

WIRTSCHAFTSRECHNUNGEN

FACHSERIE

15

**Einkommens- und
Verbrauchsstichprobe 1978**

Heft 2

**Vermögensbestände und Schulden
privater Haushalte**

Statistisches Bundesamt
Bibliothek - Dokumentation - Archiv



HERAUSGEBER: STATISTISCHES BUNDESAMT WIESBADEN
VERLAG: W. KOHLHAMMER GMBH STUTTGART UND MAINZ
Bestellnummer: 2152102 – 78900

Erschienen im Dezember 1981

Nachdruck - auch auszugsweise - nur mit Quellenangabe gestattet

Preis: DM 18,20

Inhalt

	Seite
Vorbemerkung	4
 T e x t t e i l	
Erläuterungen	5
Ausgewählte Vermögensbestände und Schulden privater Haushalte am Jahresende 1978	7
 T a b e l l e n t e i l	
Übersicht über die erfaßten und hochgerechneten Haushalte	30
Tabellenübersicht	31
1 Haushalte mit Sparbüchern	36
2 Haushalte mit Bausparverträgen	70
3 Haushalte mit Wertpapieren	121
4 Haushalte mit Lebensversicherungsverträgen u.ä.	155
5 Haushalte mit Haus- und Grundbesitz	189
6 Haushalte mit Kreditaufnahme und -verpflichtungen sowie ausgezahlten prämien- begünstigten Sparbüchern	240
7 Haushalte mit kombinierten Vermögensformen und Guthaben	272
8 Haushalte mit ausgewählten Angaben zum Vermögen	299
 A n h a n g	
1 Richtlinien für die Interviewer zum Schlußinterview	328
2 Erhebungsbogen zum Schlußinterview (Blatt 1-4)	336

Die Angaben beziehen sich auf das Bundesgebiet;
sie schließen Berlin (West) ein.

Vorbemerkung

Die Einkommens- und Verbrauchsstichprobe 1978 wurde aufgrund des Gesetzes über die Statistik der Wirtschaftsrechnungen privater Haushalte vom 11. Januar 1961 (BGBl. I S. 18) in Verbindung mit der Verordnung zur Durchführung des Gesetzes über die Statistik der Wirtschaftsrechnungen privater Haushalte vom 18. Mai 1977 (BGBl. I S. 737) durchgeführt. Sie ist die vierte Erhebung dieser Art nach den Erhebungen 1962/63, 1969 und 1973.

Mit der Einkommens- und Verbrauchsstichprobe 1978 hat die amtliche Statistik ihre Bemühungen um Verbesserung und Ausbau des statistischen Instrumentariums auf dem Gebiet der Einkommens-, Verbrauchs- und Vermögensstatistik fortgesetzt. In Heft 1 dieser Fachserie wurden bereits Mitte 1979 Ergebnisse über die Ausstattung privater Haushalte mit ausgewählten langlebigen Gebrauchsgütern veröffentlicht, in Heft 3, Anfang 1981, die Aufwendungen privater Haushalte für Nahrungs- und Genußmittel; Mahlzeiten außer Haus.

In dem vorliegenden Heft werden die Ergebnisse über ausgewählte Vermögensbestände und Schulden privater Haushalte veröffentlicht. Damit wird zum dritten Mal eine Analyse der Vermögensverteilung in der Bundesrepublik in Zusammenhang mit der sozialen Schicht der Haushalte, dem Haushaltseinkommen, der Haushaltsgröße, dem Haushaltstyp und dem Alter des Haushaltsvorstands ermöglicht. Allerdings wurden Haushalte von Ausländern und Haushalte in Anstalten sowie Haushalte mit einem monatlichen Haushaltsnettoeinkommen von 20 000 DM und mehr nicht erfaßt, so daß auch die Einkommens- und Verbrauchsstichprobe vor allem hinsichtlich der absoluten Höhe der Vermögensbestände der Ergänzung und Vervollständigung durch andere Statistiken bedarf. Den Ergebnissen liegen die Angaben von rd. 48 000 Haushalten in den sogenannten "Schlußinterviews" zugrunde, die Anfang Januar 1979 erhoben wurden.

Diese Veröffentlichung wurde in der Abteilung "Volkswirtschaftliche Gesamtrechnungen, Unternehmens- und Wirtschaftsrechnungen" der Abteilungspräsidentin Engelman von Oberregierungsrat Braun in der Gruppe des Regierungsdirektors Euler bearbeitet.

Erläuterungen

Haushalt, Haushaltsgröße

Gruppe von verwandten oder persönlich verbundenen (auch familienfremden) Personen, die sowohl einkommens- als auch verbrauchsmäßig zusammengehören. Sie müssen über ein oder mehrere Einkommen oder über Einkommensteile gemeinsam verfügen und voll oder überwiegend im Rahmen einer gemeinsamen Hauswirtschaft versorgt werden. Als Haushalt gilt auch eine Einzelperson mit eigenem Einkommen, die für sich allein wirtschaftet. Zeitweilig vom Haushalt getrennt lebende Personen, die den genannten Voraussetzungen entsprechen, gehören zum Haushalt, wenn sie überwiegend von Mitteln des Haushalts leben oder wenn sie mit ihren eigenen Mitteln den Lebensunterhalt des Haushalts bestreiten. Haus- und Betriebspersonal, Untermieter und Kostgänger zählen nicht zum Haushalt, in dem sie wohnen bzw. gepflegt werden, ebenso nicht Personen, die sich nur auf Besuch im Haushalt befinden.

Generell nicht in die Erhebung einbezogen werden Haushalte von Ausländern und die sogenannte "Anstaltsbevölkerung", zu der u.a. die Insassen von Alters- und Pflegeheimen, die Angehörigen der Bereitschaftspolizei, des Bundesgrenzschutzes und der Bundeswehr gehören, soweit sie nicht einen ständigen Wohnsitz außerhalb der Kaserne haben.

Näheres zu dem Haushaltsbegriff der Einkommens- und Verbrauchsstichprobe sowie dem etwas weiter gefaßten Haushaltsbegriff der Volkszählung und des Mikrozensus siehe Fachserie 15, Einkommens- und Verbrauchsstichprobe 1973, Heft 7 "Aufgabe, Methode und Durchführung" bzw. Fachserie 1, Reihe 3 "Haushalte und Familien".

Haushaltstyp

Ergebnisse werden für folgende Haushaltstypen nachgewiesen:

Alleinlebender Mann
Alleinlebende Frau
Elternteil mit 1 Kind
Ehepaar ohne Kind
Ehepaar mit 1 Kind
Ehepaar mit 2 Kindern
Ehepaar mit 3 Kindern
Ehepaar mit 4 Kindern
Ehepaar mit 5 Kindern und mehr
Sonstige Haushalte

Als Kinder zählen alle im Haushalt lebenden ledigen Kinder des Haushaltsvorstands ohne Altersbegrenzung. Haushalte, in denen sich außer ledigen Kindern weitere Personen befinden, sind den sonstigen Haushalten zugeordnet.

Haushaltsvorstand

Als Haushaltsvorstand wird die Person im Haushalt gekennzeichnet, die von den Auskunftspersonen als statistische Bezugsperson unter Berücksichtigung der individuellen Situation des Haushalts benannt wurde.

Soziale Stellung des Haushaltsvorstands

- **Landwirt:**
Alle Personen, die einen landwirtschaftlichen Betrieb wirtschaftlich oder organisatorisch als Eigentümer oder Pächter leiten. Den Haushalten von Landwirten zugerechnet wurden Haushalte, deren Einkommen überwiegend aus einem landwirtschaftlichen Betrieb stammt.
- **Selbständiger:**
Alle Personen, die einen Betrieb oder eine Arbeitsstätte gewerblicher Art wirtschaftlich oder organisatorisch als Eigentümer oder Pächter leiten. Freiberuflich Tätige wie Ärzte, Rechtsanwälte, Schriftsteller, freischaffende Künstler usw. zählen ebenfalls zu den Selbständigen.
- **Beamter:**
Beamte des Bundes (auch Berufssoldaten, Beamte des Bundesgrenzschutzes), der Länder, Gemeinden und Körperschaften des öffentlichen Rechts einschl. Beamtenanwärter und Beamte im Vorbereitungsdienst, auch Richter, Geistliche und Beamte der Evangl. Kirche und der Römisch-Kath. Kirche. (Geistliche und Sprecher anderer Religionsbekenntnisse sind als Angestellte erfaßt.)
- **Angestellter:**
Alle nichtbeamteten Gehaltsempfänger, wie z.B. kaufmännische, technische, Büro-, Verwaltungs- oder Behördenangestellte, leitende Angestellte (z.B. Direktoren), ferner sogenannte Versicherungsbeamte, Betriebsbeamte, Bankbeamte (soweit sie nicht in einem öffentl.-rechtl. Dienstverhältnis - z.B. Bundesbank - stehen).
- **Arbeiter:**
Alle Lohnempfänger, unabhängig von der Lohnzahlungs- und Lohnabrechnungsperiode, auch Heimarbeiter.

- **Nichterwerbstätiger:**
Alle Bezieher von Pensionen, aus öffentlichen Kassen und/oder von Renten aus öffentlichen Sozialeinrichtungen, Sozialhilfeempfänger, Altenteiler, nicht (mehr) im Erwerbsleben stehende Personen, die vom eigenen Vermögen (Vermietungen, Verpachtungen) oder von privaten Unterstützungen u.dgl. leben, ferner Studenten, die einen eigenen Haushalt führen und Arbeitslose. Hatte eine im übrigen nicht-erwerbstätige Person kleinere Einkünfte aus Erwerbstätigkeit, so wurde diese hier zugeordnet.

Erwerbstätiger

Als Erwerbstätiger gilt jede Person, die ihrer sozialen Stellung nach Selbständiger, mithelfender Familienangehöriger oder Arbeitnehmer (einschl. Auszubildender) war. Hatte ein Nichterwerbstätiger kleinere Einkünfte aus Erwerbstätigkeit, wurde er nicht den Erwerbstätigen zugeordnet.

Haushaltsnettoeinkommen

Das Haushaltsnettoeinkommen ist definiert als Summe der Monateinkommen a l l e r Haushaltsmitglieder; alle Einkünfte aus Erwerbstätigkeit, Renten, Pensionen, Vermie-

tung und Verpachtung u.ä. wurden zusammenge-
rechnet und Steuern und Pflichtbeiträge zur
Sozialversicherung abgesetzt. Bei Einkünften
aus Gewerbebetrieb oder selbständiger Arbeit
waren die steuerlichen Einkünfte anzugeben.
Das Haushaltsnettoeinkommen umfaßt nicht
die Auflösung von Ersparnissen, die Aufnahme
von Krediten, den Verkauf von Vermögenswer-
ten, Erbschaften, Gewinne u.dgl., die nicht
als Einkommen im Sinne dieser Statistik an-
zusehen sind.

In die nachgewiesenen Gruppen des monatlichen
Haushaltsnettoeinkommens hatten sich die Haus-
halte (ohne Haushalte von Landwirten sowie
ohne Haushalte mit überwiegendem Einkommen aus
landwirtschaftlichem Betrieb) im Rahmen des
Grundinterviews vom Januar 1978 selbst einge-
stuft. Die Angaben können daher nur als An-
haltspunkt für die finanzielle Lage der Haus-
halte angesehen werden.

Gegenstand der Nachweisung

Die in den Tabellenvorspalten aufgeführten
ausgewählten Vermögensformen sind - soweit
Zweifel entstehen könnten - in den Richtli-
nien für die Interviewer zum Erhebungsbogen
für das Schlußinterview (siehe Anhang) näher
erläutert.

Hochrechnung

Insgesamt lagen auswertbare Unterlagen von
47 748 Haushalten vor. In die Aufbereitung
nicht einbezogen wurden Haushalte mit einem
monatlichen Haushaltsnettoeinkommen von
20 000 DM und mehr. Die Haushalte wurden nach
der sozialen Stellung des Haushaltsvorstands,
der Haushaltsgröße und der Gruppe des monat-
lichen Haushaltsnettoeinkommens bzw. (bei
Landwirten) der Größe des landwirtschaftlichen
Betriebs im Frühjahr 1977 tabelliert. Nach den
gleichen Merkmalen wurde eine Tabelle für die
am 1 %-Mikrozensus vom April 1977 beteiligten
Haushalte erstellt. Mittels der Formel

Mikrozensus Haushalte Erfasste Haushalte

wurde für jede Schicht ein Hochrechnungsfak-
tor ermittelt, der für jeden einzelnen Haus-
halt dieser Schicht auf Magnetband gespei-
chert wurde. Mit Hilfe dieser "persönlichen"
Hochrechnungsfaktoren konnte durch Multipli-

kation der Ergebnisse mit 100 für jede belie-
bige Merkmalsgruppierung eine Hochrechnungs-
tabelle erstellt werden. Die Zahl der Haus-
halte insgesamt belief sich hochgerechnet
auf 22 054 000. In die Aufbereitung
n i c h t einbezogen wurden Haushalte mit
einem monatlichen Haushaltsnettoeinkommen
von 20 000 DM und mehr.

Fehlerrechnung

Nachstehend ist der Zusammenhang zwischen
dem Näherungswert für den relativen Standard-
fehler des hochgerechneten Ergebnisses (v_x)
und die Zahl der erfaßten Haushalte je Tabel-
lenfeld ersichtlich. Bei der Veröffentli-
chung der Ergebnisse wurde davon ausgegangen,
daß bei relativen Standardfehlern von mehr
als 20 % (unter 25 erfaßte Haushalte) auf
einen Nachweis verzichtet (Schrägstrich), bei
relativen Standardfehlern zwischen 10 und
20 %, durch Klammern der Zahlen auf die mög-
lichen erheblichen Fehler aufmerksam gemacht
werden muß.

Zahl der erfaßten Haushalte		Näherungswert für relativen Standard- fehler
n	p	(%)
	4	50,0
	9	33,3
	16	25,0
	25	20,0
	36	16,7
	50	14,2
	100	10,0
	500	4,5
	1 000	3,2

Auf- und Abrundungen

Die maschinell erstellten Ergebnisse sind bei
der Hochrechnung ohne Rücksicht auf die End-
summe auf- bzw. abgerundet worden. Deshalb
können sich bei der Summierung von Einzelan-
gaben geringfügige Abweichungen in der End-
summe ergeben.

Ausgewählte Vermögensbestände und Schulden privater Haushalte am Jahresende 1978

1. Ausgewählte Geldvermögensbestände und Schulden

Vorbemerkung

Die in diesem Aufsatz dargestellten Ergebnisse über ausgewählte Vermögensbestände und Schulden privater Haushalte am Jahresende 1978 stützen sich auf die Daten von 47 717 am Schlußinterview der Einkommens- und Verbrauchsstichprobe 1978 beteiligten Haushalten, die auf eine Grundgesamtheit von 22,05 Mill. Haushalten (ohne Haushalte von Ausländern, ohne Privathaushalte in Anstalten sowie ohne Haushalte mit einem monatlichen Haushaltsnettoeinkommen von 20 000 DM und mehr) hochgerechnet wurden. Wenn im folgenden vereinfachend von „den“ privaten Haushalten gesprochen wird, so sind immer die Haushalte in der hier gegebenen Abgrenzung gemeint.

Die in den Tabellen nachgewiesenen Größenklassen des Haushaltsnettoeinkommens basieren auf einer Selbsteinstufung der Haushalte im Januar 1978 und können wegen der damit verbundenen möglichen Fehleinschätzungen nur als Anhaltspunkt für die wirtschaftliche Situation der Haushalte angesehen werden¹⁾. Haushalte von Landwirten wurden — u. a. wegen der schwierigen Erfassung und Bewertung der Entnahmen aus dem eigenen Betrieb — nicht nach der Höhe ihres Einkommens befragt.

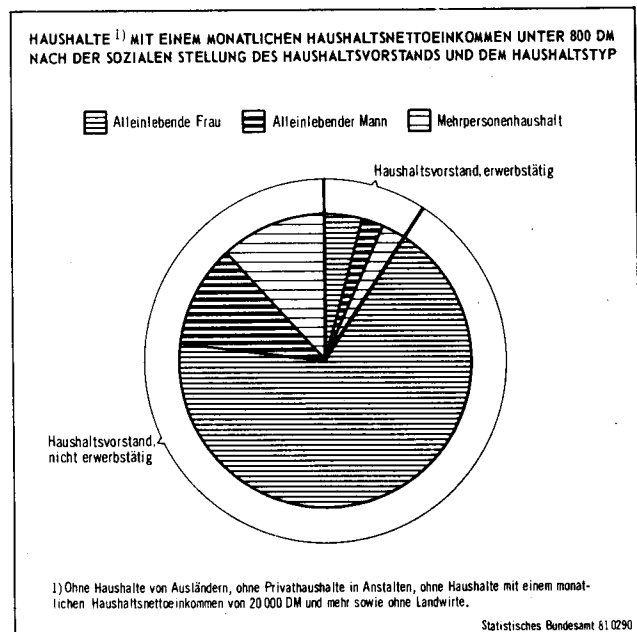
Die übrigen Haushaltsmerkmale, wie soziale Stellung des Haushaltsvorstands oder Haushaltstyp, wurden bei der Aufbereitung des Schlußinterviews dem Zustand angepaßt, der über den größeren Zeitraum des Erhebungsjahres bestand. Zog z. B. aus einem 3-Personen-Haushalt, der Anfang des Jahres aus einem Ehepaar und der erwachsenen Tochter bestand, bis Ende Juni die Tochter aus, so wird der Haushalt in den nachstehenden Tabellen als „Ehepaar ohne Kind“ nachgewiesen. Ebenso wurde bei einem Landwirt, der zugleich Haushaltsvorstand war und bis zum 31. Juni 1978 seinen landwirtschaftlichen Betrieb aufgegeben und sich zur Ruhe gesetzt hat, als soziale Stellung des Haushaltsvorstands „Nichterwerbstätiger“ eingesetzt. Gewisse Verschiebungen gegenüber bisher veröffentlichten Ergebnissen²⁾ sind bei diesem Vorgehen unvermeidlich und erklärbar.

Wegen der Fülle der erhobenen Vermögensdaten kann im Rahmen dieses Beitrages in den Tabellen nur nach jeweils einem Haushaltsmerkmal gegliedert werden. So ist z. B. die zusätzliche Aufgliederung des Haushaltsnettoeinkommens auf Haushaltstypen aus Platzgründen nicht möglich. Bei einem eindimensionalen Nachweis dieser Art wird leicht übersehen, daß verschiedene Haushaltsmerk-

¹⁾ Siehe „Zur Genauigkeit von Einkommensangaben in Interviews“ in WiSta 3/1973, S. 193 ff. — ²⁾ Zum Beispiel „Ausstattung privater Haushalte mit ausgewählten langlebigen Gebrauchsgütern im Januar 1978“ in WiSta 4/1979, S. 291 ff., „Aufwendungen privater Haushalte für Nahrungs- und Genußmittel“ in WiSta 6/1980, S. 412 ff.

male korreliert sind, daß also beispielsweise zwischen der Höhe des Einkommens, der sozialen Stellung und dem Alter des Haushaltsvorstands sowie dem Haushaltstyp enge Zusammenhänge bestehen. Schaubild 1 verdeutlicht diesen Tatbestand am Beispiel der Einkommensgrößenklasse unter 800 DM. Es läßt erkennen, daß 91 % der

Schaubild 1



Haushalte mit einem monatlichen Haushaltsnettoeinkommen unter 800 DM einen Nichterwerbstätigen als Haushaltsvorstand hatten. Innerhalb dieser Gruppe sind die alleinlebenden Frauen weitaus in der Überzahl; der Anteil der alleinlebenden Männer und der Mehrpersonenhaushalte lag jeweils bei etwa 11 % aller Haushalte dieser Einkommensgrößenklasse. Generell läßt sich sagen, daß in der Regel das Haushaltsnettoeinkommen um so höher ist, je mehr Personen im Haushalt leben und je mehr Haushaltsmitglieder erwerbstätig sind.

Haushalte mit Sparbüchern

Nach den Ergebnissen der letzten Einkommens- und Verbrauchsstichprobe 1978 war auch Ende der siebziger Jahre das Sparbuch die mit Abstand am weitesten verbreitete Form der Vermögensbildung. In neun von zehn Haushalten war mindestens ein Sparbuch vorhanden. Allerdings scheint diese Quote auf dem erreichten hohen Niveau zu stagnieren; in den letzten zehn Jahren sind nur ganz geringfügige Veränderungen festzustellen, während zu Beginn der sechziger Jahre nur etwa sechs von zehn Haushalten über Sparbücher verfügten³⁾. Auch innerhalb der

³⁾ Siehe „Ausgewählte Vermögensformen in privaten Haushalten“ in WiSta 3/1964, S. 143 ff.

verschiedenen Sozial- und Altersgruppen sind keine signifikanten Veränderungen der Bestandsquoten festzustellen. So ist z. B. nach wie vor nachweisbar, daß auch ein verhältnismäßig großer Anteil der Haushalte mit geringem Einkommen über Spareinlagen verfügt; in Haushalten, die monatlich weniger als 800 DM ausgeben konnten, belief sich die Quote auf rd. 73 % (siehe Tabelle 1).

Die Gründe der Beliebtheit des Sparbuches sind klar: Das eingezahlte Kapital ist — wenn man einmal von kriegerischen Ereignissen, Währungsreformen u. ä. absieht — risikolos angelegt, steht — zumindest in Teilbeträgen — auf Abruf zur Verfügung, das Ein- und Auszahlen ist einfach und überschaubar, selbst kleine Beträge können gespart werden. In jedem zehnten Haushalt, der über Sparbücher verfügte, befanden sich weniger als 1 000 DM auf dem Konto. Man könnte meinen, daß darin durchweg ein Zeichen für geringe Sparfähigkeit zu sehen ist; tatsächlich ist auch der Anteil derartiger Kleinanleger bei einem monatlichen Haushaltsnettoeinkommen von weniger als 800 DM mit knapp 24 % am höchsten. Andererseits liegt die vergleichbare Quote selbst bei Haushalten mit einem Einkommen von 5 000 bis unter 20 000 DM noch bei knapp 7 %, also nur einige Prozentpunkte unter dem Durchschnittswert aller Haushalte. Hier ist davon auszugehen, daß die Spareinlagen nur als Liquiditätsreserve anzusehen sind oder als Ersparnisse für einen bestimmten, begrenzten Zweck („Kästchen“-Wirtschaft per Sparbuch, z. B. für Ölrechnung, Autokauf, Führerschein bei Jugendlichen usw.).

Die soziale Stellung des Haushaltsvorstands ist für den Anteil der Kleinanleger nur von geringer Bedeutung,

wohl aber sein Alter. Jeder vierte Sparerhaushalt mit einem Haushaltsvorstand, der jünger war als 25 Jahre, verfügte nur über Spareinlagen von weniger als 1 000 DM. Bereits hier wird deutlich, was bei der Betrachtung der Durchschnittswerte noch klarer zu erkennen ist: Neben dem verfügbaren Einkommen ist für die Höhe der vorhandenen Ersparnisse die Ansparzeit von wesentlicher Bedeutung. Selbst wenn einem Haushalt nur relativ bescheidene Mittel zur Bestreitung des Lebensunterhalts und zur Ersparnisbildung verbleiben, so sammeln sich doch häufig zum Teil beachtliche Vermögensbestände an, wenn der Haushalt lange genug besteht. Der „normale“ Lebenszyklus eines Haushalts von der Heirat bis zum Tod beider Ehepartner dürfte etwa mit 45 bis 50 Jahren anzusetzen sein. Wenn auch in diesem Zeitraum das verfügbare Einkommen, die Sparfähigkeit und der Sparwille in der Regel beträchtlichen Schwankungen unterliegen, so führt allein die lange Ansparzeit dazu, daß der Anteil der Sparer mit Spareinlagen von 20 000 DM und mehr in Haushalten mit 55- bis unter 65jährigen Haushaltsvorständen mit mehr als 19 % am höchsten ist. Sie erklärt auch, warum selbst beim mittleren Einkommen (1 200 bis unter 2 000 DM) mehr als jeder zehnte Sparerhaushalt über Spareinlagen von 20 000 DM und mehr verfügt. Im übrigen kann man davon ausgehen, daß zumindest für die in den Einkommens- und Verbrauchsstichproben repräsentierten Haushalte bei Spareinlagen nur selten der Betrag von 50 000 DM überschritten wird. Von den in der obersten Einkommensgrößenklasse der Tabelle 1 nachgewiesenen rd. 14 % Sparerhaushalten hatten nur etwa 2 % Einlagen von 50 000 DM und mehr, so daß ein gesonderter Nachweis nicht sinnvoll war.

Tabelle 1: Private Haushalte ¹⁾ mit Sparbüchern 1978 ²⁾ nach Haushaltsnettoeinkommen, der sozialen Stellung und dem Alter des Haushaltsvorstands, dem Haushaltstyp sowie der Verteilung der Sparguthaben

Gegenstand der Nachweisung	Haushalte		Von den Haushalten mit Sparbüchern verfügt ... über Sparguthaben von ... bis unter ... DM										
	insgesamt	darunter mit Sparbüchern	unter 1 000	1 000 — 2 000	2 000 — 3 000	3 000 — 4 000	4 000 — 5 000	5 000 — 7 500	7 500 — 10 000	10 000 — 15 000	15 000 — 20 000	20 000 und mehr	
			%										
Haushalte insgesamt	22 054	20 096	91,1	10,2	8,8	8,3	7,8	7,2	13,2	10,1	12,5	7,7	14,4
Monatliches Haushaltsnettoeinkommen													
von ... bis unter ... DM ³⁾													
unter 800	2 082	1 524	73,2	23,7	16,5	12,3	9,6	7,2	12,3	(4,5)	(5,2)	(3,2)	(5,2)
800 — 1 200	3 086	2 631	85,3	14,3	12,2	10,4	9,4	8,2	13,6	9,4	9,6	4,8	8,0
1 200 — 1 400	1 887	1 737	92,1	11,3	9,9	9,1	9,0	8,0	14,4	9,9	10,9	7,1	10,4
1 400 — 1 600	2 094	1 950	93,1	8,4	9,7	9,3	8,4	8,1	13,8	11,7	12,8	6,8	11,0
1 600 — 1 800	1 719	1 632	95,0	9,1	8,2	8,2	8,7	7,1	14,5	10,3	13,6	7,8	12,4
1 800 — 2 000	1 680	1 580	94,0	9,0	8,1	8,1	7,8	7,8	13,6	11,1	13,6	8,3	12,5
2 000 — 2 200	1 541	1 468	95,2	8,3	7,1	7,6	7,1	7,1	12,8	12,0	14,3	8,8	14,9
2 200 — 2 500	1 907	1 826	95,7	7,5	6,5	7,0	7,0	6,8	14,1	10,7	14,3	9,3	16,7
2 500 — 3 000	2 178	2 081	95,5	6,5	7,1	6,4	6,8	6,3	12,7	11,9	15,3	9,4	17,6
3 000 — 4 000	2 363	2 253	95,3	6,9	5,7	5,9	5,8	6,1	12,5	10,3	13,7	10,2	22,7
4 000 — 5 000	643	611	95,0	7,0	(5,1)	(6,4)	(5,1)	(5,7)	10,5	8,9	15,6	9,5	26,1
5 000 — 20 000	358	330	92,2	(6,5)	(5,1)	(5,0)	(6,4)	(6,7)	(8,0)	(8,2)	(11,9)	(9,4)	32,8
dar.: 5 000 — 10 000	316	294	92,9	(6,6)	(4,8)	(5,5)	(6,6)	(6,8)	(7,5)	(8,1)	(12,6)	(10,3)	31,2
Soziale Stellung des Haushaltsvorstands													
Landwirt	518	475	91,8	(8,0)	(7,0)	(6,6)	(5,1)	(4,9)	10,4	(8,3)	13,9	(7,9)	27,9
Selbständiger ⁴⁾	1 332	1 203	90,3	9,4	7,3	7,0	7,4	6,6	10,8	9,4	11,8	8,6	21,8
Beamter	1 402	1 357	96,8	9,7	8,0	7,1	7,2	7,1	13,3	10,7	14,2	8,5	13,2
Angestellter	4 522	4 328	95,7	9,1	7,8	7,7	7,9	7,5	13,7	11,2	13,1	8,1	13,8
Arbeiter	5 216	4 942	94,8	10,2	10,2	9,0	8,2	7,7	13,8	10,3	11,9	7,3	11,5
Nichterwerbstätiger	9 064	7 791	86,0	11,1	9,0	8,5	7,7	6,9	13,0	9,5	12,2	7,4	14,7
Alter des Haushaltsvorstands													
von ... bis unter ... Jahren													
unter 25	414	385	93,2	26,0	(13,2)	(10,3)	(10,0)	(6,2)	(12,0)	(10,6)	(5,7)	/	/
25 — 35	2 835	2 650	93,5	16,7	12,3	10,0	8,9	7,6	13,7	8,7	9,7	5,1	7,4
35 — 45	4 509	4 270	94,7	10,3	9,4	8,9	8,1	8,0	13,8	10,4	12,2	7,3	11,5
45 — 55	3 804	3 580	94,1	7,1	7,3	7,1	7,2	6,7	13,2	11,5	14,0	9,3	16,6
55 — 65	3 809	3 493	91,7	7,8	7,4	7,4	6,6	6,6	12,6	10,0	13,7	8,6	19,4
65 und mehr	6 684	5 719	85,6	9,4	8,4	8,2	7,9	7,0	13,0	9,7	12,6	7,9	16,0
Haushaltstyp													
Alleinlebende Frau	4 791	4 073	85,0	14,1	11,6	10,4	8,8	8,2	13,8	8,7	9,7	5,3	9,2
Alleinlebender Mann	1 376	1 158	84,2	16,2	11,4	8,5	9,3	7,0	12,6	7,9	9,0	(5,5)	12,6
Elternteil mit 1 Kind	430	384	89,2	(11,0)	13,1	(10,1)	(7,3)	(8,7)	12,2	(8,0)	11,8	(5,7)	12,0
Ehepaar ohne Kind	5 756	5 280	91,7	6,8	6,4	6,2	7,0	6,4	13,3	10,9	15,0	9,5	18,6
Ehepaar mit 1 Kind	3 598	3 427	95,2	8,7	8,0	8,1	7,4	6,9	13,2	10,8	13,0	8,8	15,2
Ehepaar mit 2 Kindern	3 136	3 001	95,7	9,5	8,9	8,9	7,8	7,4	13,3	11,1	12,8	7,5	12,6
Ehepaar mit 3 Kindern u. mehr	1 586	1 509	95,1	10,6	10,3	8,7	8,4	7,9	12,6	10,0	11,6	7,1	12,7

¹⁾ Ohne Haushalte von Ausländern, ohne Privathaushalte in Anstalten und ohne Haushalte mit besonders hohem monatlichen Haushaltsnettoeinkommen (20 000 DM und mehr). — ²⁾ Stand: 31. Dezember. — ³⁾ Selbsteinstufung der Haushalte in vorgegebene Einkommensgruppen im Januar 1978; ohne Haushalte von Landwirten. — ⁴⁾ Gewerbetreibender, freiberuflich Tätiger.

Tabelle 2: Private Haushalte¹⁾ mit Sparbüchern 1978²⁾ nach Haushaltsnettoeinkommen, der sozialen Stellung und dem Alter des Haushaltsvorstands, dem Haushaltstyp sowie der durchschnittlichen Zahl der Sparbücher und der durchschnittlichen Höhe der Sparguthaben

Gegenstand der Nachweisung	Haushalte mit Sparbüchern	Durchschnittl. Zahl der Sparbücher je Haushalt mit Sparbüchern		Durchschnittliche Sparguthaben	
		Anzahl	je Sparbuch	je Haushalt mit Sparbüchern	je Sparbuch
Haushalte insgesamt	20 096	3,3	10 801	3 293	
Monatliches Haushaltsnettoeinkommen					
von ... bis unter ... DM ³⁾					
unter 800	1 524	1,6	5 327	3 281	
800—1 200	2 631	2,0	7 528	3 705	
1 200—1 400	1 737	2,6	8 638	3 285	
1 400—1 600	1 950	3,0	9 398	3 168	
1 600—1 800	1 632	3,2	9 893	3 068	
1 800—2 000	1 580	3,5	10 006	2 875	
2 000—2 200	1 468	3,6	11 401	3 150	
2 200—2 500	1 826	3,9	11 837	3 022	
2 500—3 000	2 081	4,1	12 656	3 121	
3 000—4 000	2 253	4,4	14 631	3 297	
4 000—5 000	611	4,5	16 448	3 678	
5 000—20 000	330	4,6	25 232	5 468	
dar.: 5 000—10 000	294	4,6	23 290	5 078	
Soziale Stellung des Haushaltsvorstands					
Landwirt	475	3,9	16 500	4 276	
Selbständiger ⁴⁾	1 203	3,8	15 939	4 172	
Beamter	1 357	4,4	10 487	2 389	
Angestellter	4 328	3,9	10 594	2 735	
Arbeiter	4 942	3,8	9 302	2 481	
Nichterwerbstätiger	7 791	2,3	10 779	4 605	
Alter des Haushaltsvorstands					
von ... bis unter ... Jahren					
unter 25	385	2,7	5 028	1 851	
25—35	2 650	3,4	7 244	2 107	
35—45	4 270	4,3	9 617	2 237	
45—55	3 580	4,0	12 040	3 014	
55—65	3 493	3,0	12 949	4 321	
65 und mehr	5 719	2,2	11 634	5 263	
Haushaltstyp					
Alleinlebende Frau	4 073	1,9	7 991	4 212	
Alleinlebender Mann	1 158	2,1	9 526	4 606	
Elternteil mit 1 Kind	384	3,0	9 725	3 212	
Ehepaar ohne Kind	5 280	2,7	12 971	4 757	
Ehepaar mit 1 Kind	3 427	3,7	11 278	3 067	
Ehepaar mit 2 Kindern	3 001	4,6	10 068	2 182	
Ehepaar mit 3 Kindern u. mehr	1 509	5,7	10 006	1 750	

¹⁾ Ohne Haushalte von Ausländern, ohne Privathaushalte in Anstalten und ohne Haushalte mit besonders hohem monatlichen Haushaltsnettoeinkommen (20 000 DM und mehr). — ²⁾ Stand: 31. Dezember. — ³⁾ Selbsteinstufung der Haushalte in vorgegebene Einkommensgruppen im Januar 1978; ohne Haushalte von Landwirten. — ⁴⁾ Gewerbetreibender, freiberuflich Tätiger.

Weitere Aufschlüsse über die Haushalte mit Sparbüchern vermitteln die in der Tabelle 2 nachgewiesenen Durchschnittswerte. Im Durchschnitt der rd. 20 Mill. Sparerhaushalte ergab sich ein Gesamtbestand auf allen im Haushalt vorhandenen Sparbüchern von 10 801 DM. Zwischen der Höhe der verfügbaren Mittel und dem erreichten Vermögensbestand besteht scheinbar ein ganz enger Zusammenhang, waren doch die Ersparnisse in Haushalten mit einem monatlichen Haushaltsnettoeinkommen von 5 000 bis unter 20 000 DM mit 25 232 DM fast fünfmal so hoch wie von Haushalten mit Einkommen unter 800 DM (5 327 DM). Bezieht man jedoch die Zahl der vorhandenen Sparbücher in die Betrachtung mit ein, die bei den nachgewiesenen einkommensschwächsten Haushalten bei 1,6 lag, bei den einkommensstärksten dagegen bei 4,6 Sparbüchern, so zeigt sich, daß die Guthaben je Sparbuch wesentlich geringere Unterschiede erkennen lassen als die Guthaben je Haushalt. Die Zahl der im Haushalt vorhandenen Sparbücher wird aber, wie ein Blick auf die in der Tabelle 2 enthaltene Gliederung beweist, wesentlich von der Zahl der im Haushalt lebenden Personen beeinflusst: Alleinlebende Frauen und Männer mit Spareinlagen besaßen im Schnitt 1,9 bzw. 2,1 Sparbücher, in Haushalten mit 3 oder mehr Kindern fanden sich dagegen im Schnitt 5,7 Sparbücher. Diese Feststellung ist ein deutlicher Hinweis darauf, daß bei Haushalten gleicher Größe der

erkennbare Einfluß des Haushaltsnettoeinkommens auf die Vermögensbestände wesentlich geringer ist als bei einer undifferenzierten Betrachtung ausschließlich nach Einkommensgrößenklassen. Selbstverständlich gilt dies auch für die übrigen erfaßten Vermögensformen.

Bestätigt hat sich der bereits 1973 festgestellte Tatbestand, daß die durchschnittlichen Sparguthaben von Arbeitnehmerhaushalten sowohl insgesamt als auch je Sparbuch untereinander kaum nennenswerte Abweichungen erkennen lassen. Haushalte mit einem Arbeiter als Haushaltsvorstand hatten im Schnitt 9 302 DM auf dem Sparkonto, Haushalte mit einem Beamten 10 487 DM und Haushalte mit einem Angestellten 10 594 DM. Interessant ist, daß Haushalte mit einem nichterwerbstätigen Haushaltsvorstand nicht nur höhere Gesamtsparguthaben (10 779 DM) hatten als Arbeitnehmerhaushalte, was aufgrund des hohen Anteils der älteren Personen erklärlich ist, sondern sogar im Schnitt je Sparbuch einen höheren Betrag (4 605 DM) als Haushalte von Landwirten (4 276 DM) und von übrigen Selbständigen (4 172 DM).

Im übrigen kann — wie schon in früheren Jahren — nach einer überschläglichen Rechnung davon ausgegangen werden, daß die in der Einkommens- und Verbrauchsstichprobe 1978 für die Gesamtheit der hier repräsentierten Haushalte ermittelten Spareinlagen selbst dann deutlich unter dem von der Deutschen Bundesbank für private Haushalte nachgewiesenen Wert von rd. 471 Mrd. DM⁴⁾ liegen, wenn man den hochgerechneten Ergebnissen der Stichprobe einen Ansatz für die in der Stichprobe nicht erfaßten Bevölkerungsgruppen sowie für die in dem Betrag von 471 Mrd. DM enthaltenen Zinsen für 1978⁵⁾ hinzufügt. Die Gründe für diese Diskrepanz sind vielfältig und schwer zu ermitteln. Abgrenzungsschwierigkeiten entstehen zum Beispiel dadurch, daß Selbständige zumindest einen Teil ihrer Spareinlagen möglicherweise als Betriebsvermögen ansehen und deshalb in der Stichprobe nicht angegeben haben, während die Bundesbank die Spareinlagen zu 96 % dem Sektor „Private Haushalte“ zurechnet. Natürlich sind auch Erfassungsfehler nicht auszuschließen. Angesichts der plausiblen Nachweisquoten bei den anderen erfaßten Vermögensformen und auch gemessen an den Ergebnissen der Sparerstrukturerhebung 1979 des Deutschen Sparkassen- und Giroverbandes⁶⁾ sind dafür jedoch keine konkreten Anhaltspunkte erkennbar.

Haushalte mit Bausparverträgen

Ein ganz anderes Bild als bei den Spareinlagen ergibt sich bei den Bausparverträgen, und zwar vor allem hinsichtlich der Nutzung dieser Form der Vermögensbildung. Im Gegensatz zum Sparen auf Sparkonten handelt es sich in aller Regel beim Bausparen um eine langfristige Form der Geldanlage, die zudem eine stetige und meist hohe Sparleistung erfordert. Ferner ist der Verwendungszweck vorgegeben, nämlich — bis auf wenige Ausnahmen — die Beschaffung von Mitteln für den Erwerb oder die Instandsetzung von Häusern, Wohnungen u. ä. Es liegt auf der Hand, daß unter diesen Voraussetzungen ein Haushalt, der über ein nur geringes Einkommen verfügt oder der sich aus älteren Personen zusammensetzt, nur relativ selten von der Möglichkeit des Bausparens Gebrauch macht, vor allem dann, wenn hohes Alter und niedriges Einkommen zusammentreffen. Das geht auch aus den in der Tabelle 3 nachgewiesenen Ergebnissen deutlich hervor.

37 von 100 Haushalten verfügten am 31. Dezember 1978 über noch nicht zugeteilte Bausparverträge. Allerdings überdeckt diese Durchschnittsquote beträchtliche Unterschiede. Während z. B. von einem monatlichen Haushaltsnettoeinkommen von 2 200 DM an mindestens jeder zweite

⁴⁾ Siehe Monatsberichte der Deutschen Bundesbank, 32. Jahrgang, Nr. 5, Mai 1980, S. 40. — ⁵⁾ Rund 14 Mrd. DM, Ende 1978 war vielen Haushalten der für das Jahr 1978 erzielte Zinsertrag noch nicht bekannt. — ⁶⁾ Siehe das Novemberheft 1980 der Zeitschrift des Deutschen Sparkassen- und Giroverbandes „Sparkasse“.

Tabelle 3: Private Haushalte¹⁾ mit Bausparverträgen²⁾ 1978³⁾ nach Haushaltsnettoeinkommen, der sozialen Stellung und dem Alter des Haushaltsvorstands, dem Haushaltstyp sowie der Verteilung der Bausparsummen

Gegenstand der Nachweisung	Haushalte		Von den Haushalten mit Bausparverträgen verfügten ... über Verträge mit Bausparsummen von ... bis unter ... DM									
	insgesamt	darunter mit Bausparverträgen	unter 10 000	10 000 — 15 000	15 000 — 20 000	20 000 — 25 000	25 000 — 30 000	30 000 — 40 000	40 000 — 50 000	50 000 — 100 000	100 000 und mehr	
			%									
Haushalte insgesamt	22 054	8 234	37,3	14,6	10,5	11,7	9,8	7,9	9,6	9,6	17,7	8,6
Monatliches Haushaltsnettoeinkommen												
von ... bis unter ... DM ⁴⁾												
unter 800	2 082	178	8,6	(34,7)	(14,5)	(17,3)	/	/	(10,2)	(7,0)	(8,2)	/
800 — 1 200	3 086	458	14,8	25,2	(16,2)	(13,7)	(10,7)	(7,4)	(10,2)	(7,0)	(8,2)	/
1 200 — 1 400	1 887	480	25,5	21,2	13,0	12,8	13,2	(8,4)	(9,0)	(7,6)	11,6	(3,2)
1 400 — 1 600	2 094	643	30,7	19,5	14,3	13,6	11,4	7,5	10,5	9,6	10,2	(3,5)
1 600 — 1 800	1 719	620	36,1	19,0	13,0	14,4	10,2	7,3	8,0	9,4	14,4	(4,2)
1 800 — 2 000	1 680	701	41,7	16,2	11,3	14,1	9,9	8,3	10,2	8,6	16,1	5,3
2 000 — 2 200	1 541	694	45,0	13,1	11,5	12,4	9,5	8,6	9,7	9,3	19,6	6,3
2 200 — 2 500	1 907	995	52,2	13,2	9,3	11,7	9,6	7,7	10,3	10,3	19,7	8,2
2 500 — 3 000	2 178	1 196	54,4	12,0	8,8	9,4	9,5	7,9	10,1	10,4	21,3	10,6
3 000 — 4 000	2 363	1 414	59,9	10,1	7,7	9,2	8,1	7,4	9,5	10,3	22,6	15,0
4 000 — 5 000	643	379	59,0	(7,1)	(7,4)	(7,9)	(6,7)	(6,1)	(8,8)	11,5	24,1	20,3
5 000 — 20 000	358	212	59,4	(6,2)	(5,5)	(6,7)	(8,6)	(7,3)	(8,2)	(8,2)	25,2	24,1
dar.: 5 000 — 10 000	316	191	60,4	(6,9)	(5,5)	(6,1)	(9,3)	(7,5)	(7,8)	(7,6)	25,3	24,0
Soziale Stellung des Haushaltsvorstands												
Landwirt	518	273	52,8	(5,5)	(7,9)	16,9	(14,7)	(13,5)	(10,2)	(12,0)	15,8	(3,4)
Selbständiger ⁵⁾	1 332	749	56,2	10,6	(7,3)	9,5	8,1	8,9	8,8	10,4	22,6	13,8
Beamter	1 402	939	67,0	8,4	7,2	9,2	9,0	6,1	8,1	10,2	23,8	18,0
Angestellter	4 522	2 378	52,6	11,5	9,9	10,5	9,1	7,3	9,7	10,6	20,4	10,9
Arbeiter	5 216	2 459	47,2	16,2	11,1	12,4	10,1	8,4	11,1	9,4	16,5	5,0
Nichterwerbstätiger	9 064	1 436	15,8	24,6	14,7	14,4	10,8	7,7	8,2	7,0	9,3	3,3
Alter des Haushaltsvorstands												
von ... bis unter ... Jahren												
unter 25	414	173	41,9	(10,5)	(10,0)	(11,5)	(9,7)	/	(9,1)	(11,7)	(20,5)	(10,3)
25 — 35	2 835	1 698	59,9	8,4	7,2	9,3	8,5	6,4	9,8	11,6	24,2	14,7
35 — 45	4 509	2 558	56,7	12,7	9,7	10,8	9,3	8,3	9,6	9,9	19,6	10,1
45 — 55	3 804	1 723	45,3	15,5	10,7	12,7	10,1	8,8	10,1	9,6	16,3	6,3
55 — 65	3 809	1 201	31,5	18,1	13,8	13,2	10,7	8,5	10,4	7,9	13,2	4,2
65 und mehr	6 684	880	13,2	25,9	14,1	15,4	11,7	7,6	7,5	6,5	8,2	(3,1)
Haushaltstyp												
Alleinlebende Frau	4 791	638	13,3	27,9	17,0	14,0	10,5	(6,1)	(8,2)	(6,2)	7,7	(2,5)
Alleinlebender Mann	1 376	294	21,4	(17,2)	(11,9)	(11,5)	(8,9)	(7,9)	(12,4)	(8,9)	(13,0)	(8,4)
Elternteil mit 1 Kind	430	135	31,3	(14,5)	/	(15,4)	(11,8)	(11,6)	(10,7)	/	(16,3)	/
Ehepaar ohne Kind	5 756	1 730	30,1	15,4	11,1	12,4	10,1	7,9	9,2	8,5	16,4	9,1
Ehepaar mit 1 Kind	3 598	1 930	53,6	12,6	9,0	9,9	9,4	8,0	9,4	10,8	20,3	10,5
Ehepaar mit 2 Kindern	3 136	1 916	61,1	12,3	9,5	11,1	9,9	8,0	9,6	10,3	19,8	9,5
Ehepaar mit 3 Kindern u. mehr	1 586	954	60,2	13,8	9,6	12,3	9,8	8,1	10,3	10,4	18,3	7,5

¹⁾ Ohne Haushalte von Ausländern, ohne Privathaushalte in Anstalten und ohne Haushalte mit besonders hohem monatlichen Haushaltsnettoeinkommen (20 000 DM und mehr). — ²⁾ Noch nicht zugeteilte Verträge. — ³⁾ Stand: 31. Dezember. — ⁴⁾ Selbsteinstufung der Haushalte in vorgegebene Einkommensgruppen im Januar 1978; ohne Haushalte von Landwirten. — ⁵⁾ Gewerbetreibender, freiberuflich Tätiger.

Haushalt einen nicht zugeteilten Bausparvertrag besaß, traf dies bei einem Nettoeinkommen von weniger als 800 DM nur für etwa jeden 12. Haushalt zu. 67 von 100 Beamtenhaushalten, aber nur 16 von 100 Nichterwerbstatigenhaushalten hatten Bausparguthaben angesammelt; bei 25- bis unter 35jährigen Haushaltsvorständen ergab sich eine Quote der Bausparer von rd. 60 %, bei den 65jährigen und älteren Haushaltsvorständen von 13 %. Eng korreliert sind ferner das Vorhandensein von Kindern im Haushalt und die Nutzung des Bausparens: 30 % aller Ehepaare ohne Kind hatten Bausparverträge, dagegen knapp 54 % der Ehepaare mit einem Kind, 61 % der Ehepaare mit zwei Kindern und 60 % der Ehepaare mit drei und mehr Kindern.

Während der Anteil der Bausparer an allen privaten Haushalten gegenüber der Erhebung von 1973 lediglich von etwa 35 % auf etwas mehr als 37 % stieg, sind die abgeschlossenen Bausparsummen offenbar den in der Zwischenzeit rapide gestiegenen Bau- und Grundstückskosten angepaßt worden. Der Anteil der Haushalte mit Bausparsummen unter 10 000 DM sank von 18 auf 15 %, die Zahl der Haushalte mit Bausparsummen von 50 000 DM und mehr stieg dagegen von knapp 15 auf 26 %; darunter waren fast 9 % Haushalte mit Bausparsummen von 100 000 DM und mehr. Dabei ist zu berücksichtigen, daß die Höhe der Bausparsummen nicht nur vom Wert des Bau- oder Kaufobjektes bestimmt wird, sondern auch von Art und Höhe der sonstigen verfügbaren Finanzierungsmittel. Gerade für die hier repräsentierten Bevölkerungsgruppen wird man jedoch davon ausgehen können, daß die Bausparver-

träge in aller Regel das Fundament des Finanzierungsplanes bilden.

Im übrigen ist festzustellen, daß zwar auch bei den Bausparsummen zum Teil beträchtliche Unterschiede in der Aufteilung auf die Einkommensgruppenklassen bestehen, daß diese Unterschiede aber nicht so kraß sind wie hinsichtlich der Nutzung dieser Form der Ersparnisbildung. Wer sich entschlossen hat, Grund- oder Wohnungseigentum zu erwerben, muß unbeschadet seiner Einkommensverhältnisse oder seines Alters erhebliche Finanzierungsmittel aufbringen.

Die Bausparsummen geben freilich nur Auskunft über den Betrag, den der Bausparer erhält, wenn der Vertrag zugeteilt wird. Unter dem Gesichtspunkt des Nachweises der zum Erhebungszeitpunkt vorhandenen Vermögensbestände sind die Bausparguthaben von weit größerem Interesse. Tabelle 4 zeigt, daß sich offensichtlich ein erheblicher Teil der Bausparer noch am Beginn der Ansparphase befand. Etwas mehr als 42 % der Haushalte mit Bausparverträgen hatten Bausparguthaben unter 5 000 DM, weitere 24 % zwischen 5 000 und 10 000 DM. Über Guthaben von 20 000 DM und mehr verfügten lediglich knapp 14 %; 1973 war dieser Anteil allerdings noch niedriger (9 %).

Im Durchschnitt aller Haushalte mit Bausparverträgen belief sich das angesammelte Guthaben am 31. 12. 1978 auf 10 753 DM insgesamt und — bei einem Durchschnittswert von 1,6 Bausparverträgen je Sparerhaushalt — auf 6 726 DM je Vertrag (siehe Tabelle 5). Die höchsten Guthaben fanden sich bei Haushalten mit einem monatlichen Haus-

Tabelle 4: Private Haushalte¹⁾ mit Bausparverträgen²⁾ 1978³⁾ nach Haushaltsnettoeinkommen, der sozialen Stellung und dem Alter des Haushaltsvorstands, dem Haushaltstyp sowie der Verteilung der Bausparguthaben⁴⁾

Gegenstand der Nachweisung	Haushalte mit Bausparverträgen ²⁾	Von den Haushalten mit Bausparverträgen ²⁾ verfügten ... über Bausparguthaben ⁴⁾ von ... bis unter ... DM										
		unter 1 000	1 000 — 2 000	2 000 — 3 000	3 000 — 4 000	4 000 — 5 000	5 000 — 7 500	7 500 — 10 000	10 000 — 15 000	15 000 — 20 000	20 000 — 50 000	50 000 und mehr
		%										
Haushalte insgesamt	8 234	5,4	9,7	8,8	9,5	8,0	13,9	10,3	13,2	6,7	11,1	2,4
Monatliches Haushaltsnettoeinkommen												
von ... bis unter ... DM ⁵⁾												
unter 800	178	(12,6)	(17,5)	(11,7)	(12,4)	/	/	/	/	/	/	/
800 — 1 200	458	(7,8)	(16,3)	(11,3)	(11,6)	(10,2)	(11,9)	(9,2)	(11,3)	/	(5,6)	/
1 200 — 1 400	480	(5,8)	11,9	11,7	11,4	(7,3)	16,5	11,1	11,4	(3,9)	(6,1)	/
1 400 — 1 600	643	(5,7)	13,2	11,2	10,1	11,0	14,7	9,1	11,7	(5,7)	(5,2)	/
1 600 — 1 800	620	(6,2)	10,8	9,3	10,3	8,5	15,4	10,6	13,8	(5,1)	8,1	/
1 800 — 2 000	701	(6,1)	11,0	9,7	10,5	8,2	15,1	10,6	11,2	6,6	9,5	/
2 000 — 2 200	694	5,5	9,8	9,1	9,4	9,6	14,9	10,5	13,1	5,9	10,8	(1,2)
2 200 — 2 500	995	5,3	8,5	8,7	9,8	7,7	13,8	10,7	13,8	7,5	11,4	(1,7)
2 500 — 3 000	1 186	4,2	8,1	7,9	9,8	7,6	13,8	11,1	13,1	8,0	12,0	2,8
3 000 — 4 000	1 414	4,7	7,0	7,3	7,4	6,9	12,6	9,6	15,4	8,2	16,4	4,7
4 000 — 5 000	379	(5,3)	(6,6)	(6,3)	(6,6)	(5,8)	11,5	(8,7)	14,3	(8,5)	18,8	(8,0)
5 000 — 20 000	212	/	(5,2)	/	(6,0)	(5,9)	(11,1)	(8,5)	(13,5)	(10,2)	(20,2)	(10,2)
dar.: 5 000 — 10 000	191	/	/	/	(5,9)	(5,9)	(11,5)	(7,7)	(14,3)	(10,2)	(19,9)	(9,7)
Soziale Stellung des Haushaltsvorstands												
Landwirt	273	/	(7,8)	(7,1)	(11,0)	(5,8)	18,1	13,6	14,8	(6,6)	(9,8)	/
Selbständiger ⁶⁾	749	(4,1)	(6,8)	(6,5)	7,9	(6,3)	13,3	11,1	13,7	8,4	15,0	(5,6)
Beamter	939	4,6	8,8	6,9	7,7	6,5	12,6	9,1	13,8	7,6	17,2	4,7
Angestellter	2 378	5,0	8,3	8,4	8,4	7,6	13,6	10,2	14,1	7,4	12,9	3,1
Arbeiter	2 459	5,5	10,6	10,2	10,1	9,6	14,5	10,0	12,0	6,2	8,5	(1,0)
Nichterwerbstätiger	1 436	7,4	12,8	10,0	12,1	8,2	13,9	10,5	12,8	4,9	6,5	(0,9)
Alter des Haushaltsvorstands												
von ... bis unter ... Jahren												
unter 25	173	/	(12,1)	(13,9)	(14,5)	/	(12,6)	(9,0)	(10,3)	/	/	/
25 — 35	1 698	4,9	8,1	8,7	8,2	7,9	12,2	9,1	13,5	7,6	15,0	3,4
35 — 45	2 558	4,6	9,2	8,4	9,3	7,8	14,4	10,0	12,8	7,0	12,4	3,0
45 — 55	1 723	5,8	9,9	8,5	9,3	9,3	14,1	11,1	12,6	6,6	9,4	(2,1)
55 — 65	1 201	6,2	9,8	9,1	9,9	7,6	14,4	11,2	14,7	6,5	8,7	(1,3)
65 und mehr	880	6,4	13,0	9,7	11,5	7,9	15,0	10,3	13,5	5,3	7,1	/
Haushaltstyp												
Alleinlebende Frau	638	(8,9)	13,9	12,0	11,4	(7,8)	13,5	9,8	11,4	(3,8)	(5,3)	/
Alleinlebender Mann	294	(6,8)	(9,0)	(9,7)	(10,5)	(8,2)	(13,1)	(8,0)	(14,5)	(6,7)	(8,6)	/
Elternteil mit 1 Kind	135	/	(10,6)	(13,8)	/	/	(11,7)	(10,8)	(12,5)	/	(6,5)	/
Ehepaar ohne Kind	1 730	4,8	9,6	8,2	9,0	7,8	14,6	10,9	13,6	7,2	11,6	2,6
Ehepaar mit 1 Kind	1 930	5,0	8,2	8,4	9,0	7,9	13,5	10,4	13,4	7,2	13,0	2,8
Ehepaar mit 2 Kindern	1 916	4,8	9,1	8,3	9,4	8,3	14,2	10,5	13,2	6,7	11,8	2,9
Ehepaar mit 3 Kindern u. mehr	954	5,4	11,4	9,1	10,5	8,4	13,1	10,0	12,1	6,6	10,4	(2,1)

1) Ohne Haushalte von Ausländern, ohne Privathaushalte in Anstalten und ohne Haushalte mit besonders hohem monatlichen Haushaltsnettoeinkommen (20 000 DM und mehr). — 2) Noch nicht zugeteilte Verträge. — 3) Stand: 31. Dezember. — 4) Einschl. Bausparprämien und Zinsen. — 5) Selbsteinstufung der Haushalte in vorgegebene Einkommensgruppen im Januar 1978; ohne Haushalte von Landwirten. — 6) Gewerbetreibender, freiberuflich Tätiger.

haltsnettoeinkommen von 5 000 bis unter 20 000 DM (21 663 DM). Bei der Gliederung nach der sozialen Stellung des Haushaltsvorstands ergeben sich für Haushalte von Landwirten, Arbeitern und Nichterwerbstätigen mit etwa 8 000 bis 9 000 DM deutlich niedrigere Werte als für Haushalte von Angestellten (12 105 DM), Beamten (13 748 DM) sowie von Gewerbetreibenden und freiberuflich Tätigen (14 844 DM). Anders als bei den Spareinlagen nehmen die Guthaben bei Bausparkassen nicht mit dem Alter des Haushaltsvorstands tendenziell zu, sondern sie steigen sprunghaft von einem Durchschnittswert von 7 166 DM in Haushalten mit unter 25jährigen Haushaltsvorständen auf 12 713 DM bei Haushaltsvorständen von 25 bis unter 35 Jahren; danach sinken sie allmählich bis auf 8 553 DM bei 65jährigen und älteren Haushaltsvorständen.

Auch bei den Bausparguthaben fällt im übrigen auf, daß die Durchschnittswerte je Bausparvertrag wesentlich weniger voneinander abweichen als die Gesamtguthaben des Haushaltes. Die Zahl der im Haushalt vorhandenen Bausparverträge wird — anders als bei den Sparbüchern — von der Zahl der im Haushalt lebenden Personen nur relativ wenig beeinflusst. Sieht man einmal von den Ein-Personen-Haushalten ab, so ergibt sich für die restlichen Haushaltstypen eine Schwankungsbreite von 1,5 bis 1,7 Verträgen je Sparerhaushalt. Der Mehrfachabschluß von Bausparverträgen dürfte also überwiegend aus steuer- und finanztechnischen Gründen erfolgen und auch vom Verwendungszweck der Guthaben beeinflusst werden.

Die Höhe der jährlichen Sparleistung ist aus naheliegenden Gründen wesentlich stärker von der Höhe der laufend verfügbaren Einkommen abhängig als die Höhe

der Guthaben. In der untersten nachgewiesenen Einkommensgrößenklasse (unter 800 DM) blieb die jährliche Sparleistung in fast 70 % aller Fälle unter 1 200 DM, also unter 100 DM monatlich. Im Durchschnitt lag sie bei 989 DM jährlich (etwa 82 DM monatlich). In der höchsten nachgewiesenen Einkommensgrößenklasse (5 000 bis unter 20 000 DM) sparten nur 26 % der Haushalte jährlich weniger als 1 200 DM, fast 19 % 6 000 DM und mehr; die durchschnittliche Sparleistung betrug hier 6 389 DM. Allerdings muß gerade bei den Vergleichen zwischen der Einkommensgrößenklasse und der Sparleistung daran erinnert werden, daß — wie bereits ausgeführt — die Einkommensgrößenklasse nur als Anhaltspunkt für das im Jahr 1978 verfügbare Einkommen angesehen werden kann. Der Schwerpunkt der Sparleistungen lag zwischen 600 und 1 800 DM. Jeder zweite Haushalt mit Bausparverträgen erbrachte Zahlungen in entsprechender Höhe. Diese Schwerpunktbildung ist keineswegs zufällig. Nach den Ergebnissen des Mikrozensus legten im Jahr 1977 etwa 5,1 Mill. Arbeitnehmer ihre Vermögenswirksamen Leistungen nach dem dritten Vermögensbildungsgesetz (624-DM-Gesetz) in Form eines Bausparvertrages an⁷⁾. Zwar sind sicherlich in vielen Haushalten die Bausparleistungen nicht auf die im Rahmen des Vermögenswirksamen Sparens erbrachten Beträge beschränkt, es kann aber kein Zweifel daran bestehen, daß durch das 624-DM-Gesetz das Bausparen insbesondere bei Arbeiterhaushalten einen überdurchschnittlichen Aufschwung erfahren hat (1978: 47 % Arbeiterhaushalte mit Bausparverträgen, 1973: knapp

7) Siehe „Vermögenswirksames Sparen 1977“ in WiSta 12/1979, S. 888, Tabelle 5.

Tabelle 5: Private Haushalte¹⁾ mit Bausparverträgen²⁾ 1978³⁾ nach Haushaltsnettoeinkommen, der sozialen Stellung und dem Alter des Haushaltsvorstands, dem Haushaltstyp sowie der durchschnittlichen Zahl der Bausparverträge und der durchschnittlichen Höhe der Bausparguthaben⁴⁾

Gegenstand der Nachweisung	Haushalte mit Bausparverträgen ²⁾	Durchschnittl. Zahl der Bausparverträge ³⁾ je Haushalt mit Bausparverträgen	Durchschnittliche Bausparguthaben	
			je Haushalt mit Bausparverträgen	je Bausparvertrag ²⁾
			DM	
	1 000	Anzahl		
Haushalte insgesamt	8 234	1,6	10 753	6 726
Monatliches Haushaltsnettoeinkommen				
von ... bis unter ... DM ⁵⁾				
unter 800	178	1,1	5 018	4 475
800—1 200	458	1,3	6 562	5 156
1 200—1 400	480	1,4	7 093	4 899
1 400—1 600	643	1,3	7 857	5 978
1 600—1 800	620	1,4	8 290	6 025
1 800—2 000	701	1,4	9 093	6 428
2 000—2 200	694	1,5	9 441	6 176
2 200—2 500	995	1,6	10 790	6 639
2 500—3 000	1 186	1,7	11 638	6 768
3 000—4 000	1 414	1,9	14 214	7 567
4 000—5 000	379	2,1	16 833	8 192
5 000—20 000	212	2,0	21 663	10 675
dar.: 5 000—10 000	191	2,0	20 884	10 531
Soziale Stellung des Haushaltsvorstands				
Landwirt	273	1,5	9 152	6 046
Selbständiger ⁶⁾	749	1,8	14 844	8 257
Beamter	939	1,8	13 748	7 548
Angestellter	2 378	1,7	12 105	7 244
Arbeiter	2 459	1,6	8 758	5 645
Nichtwerbstätiger	1 436	1,3	8 146	6 135
Alter des Haushaltsvorstands				
unter 25	173	1,4	7 166	5 024
25—35	1 698	1,7	12 713	7 443
35—45	2 558	1,6	11 698	7 106
45—55	1 723	1,6	9 810	6 003
55—65	1 201	1,5	9 453	6 273
65 und mehr	880	1,3	8 553	6 381
Haushaltstyp				
Alleinlebende Frau	638	1,2	7 068	5 795
Alleinlebender Mann	294	1,4	9 293	6 630
Elternteil mit 1 Kind	135	1,5	8 577	5 796
Ehepaar ohne Kind	1 730	1,5	11 504	7 452
Ehepaar mit 1 Kind	1 930	1,7	11 465	6 848
Ehepaar mit 2 Kindern	1 916	1,7	11 227	6 740
Ehepaar mit 3 Kindern und mehr	954	1,7	10 233	6 065

1) Ohne Haushalte von Ausländern, ohne Privathaushalte in Anstalten und ohne Haushalte mit besonders hohem monatlichen Haushaltsnettoeinkommen (20 000 DM und mehr). — 2) Noch nicht zugewiesene Verträge. — 3) Stand: 31. Dezember. — 4) Einschl. Bausparprämien und Zinsen. — 5) Selbststufung der Haushalte in vorgegebene Einkommensgruppen im Januar 1978; ohne Haushalte von Landwirten. — 6) Gewerbetreibender, freiberuflich Tätiger.

37 %) und daß für die Höhe der Bausparleistung ein gewisser Fixpunkt gesetzt wurde. (Siehe Tabelle 6.)

Ein grober Vergleich der ermittelten Daten aus der Stichprobe mit den Ergebnissen der Statistik der Bausparkassen, die für Ende 1978 einen Bestand an rd. 14 Mill. nicht zugewiesener Verträge mit Bausparsummen in Höhe von rd. 413 Mrd. DM und Bauspareinlagen von rd. 97 Mrd. DM sowie Spargeldeingänge in Höhe von knapp 26 Mrd. DM auswies⁸⁾, ergibt unter Berücksichtigung der nicht erfaßten Bevölkerungsgruppen eine recht gute Übereinstimmung.

Haushalte mit Wertpapieren

Die Deutsche Bundesbank hat eine Gliederung der Wertpapierdepots inländischer Privatpersonen nach Größenklassen zum letztenmal für das Jahr 1972 vorgelegt⁹⁾. An dem damals erkennbar gewordenen Tatbestand, daß auf die zahlenmäßig kaum ins Gewicht fallenden Depots mit einem Kurswert von 100 000 DM und mehr (2,7 %) ein beträchtlicher Teil (fast 44 %) des Gesamtvolumens aller

8) Siehe Statistisches Jahrbuch 1980, S. 302. — 9) Siehe Monatsberichte der Deutschen Bundesbank, 28. Jahrgang, Nr. 1, Januar 1974, S. 12 ff.

in Depots von Privathaushalten gehaltenen Wertpapiere entfiel, dürfte sich in der Zwischenzeit wenig geändert haben. Ferner kann man davon ausgehen, daß Depots in der genannten Größenordnung in der Regel von Haushalten mit besonders hohen Einkommen gehalten werden, die in der Einkommens- und Verbrauchsstichprobe, wie dargelegt, nicht erfaßt sind. Aus diesen und anderen Gründen machten die Wertpapierbestände der in der Stichprobe repräsentierten Haushalte nach einer überschlägigen Rechnung am Jahresende 1978 etwa rd. 50 % der Wertpapierbestände aller privaten Haushalte (einschl. der in der Stichprobe nicht erfaßten Bevölkerungsgruppen) aus.

Unbeschadet dieser Untererfassung lassen sich über die Struktur des „durchschnittlichen“ Wertpapiersparers mit unteren, mittleren und gehobenen Einkommen anhand der Ergebnisse der Einkommens- und Verbrauchsstichprobe 1978 einige wesentliche Aussagen machen. Rund 26 % der hier repräsentierten Haushalte verfügten über Wertpapiere in der im vorangehenden Beitrag¹⁰⁾ dargelegten Abgrenzung (1973: knapp 24 %). Je höher das derzeitige Haushaltseinkommen war, desto höher war auch der Anteil der Haushalte mit Wertpapieren. Bei einem Einkommen unter 800 DM lag er bei knapp 10 %, bei einem Einkommen von 5 000 bis unter 20 000 DM bei fast 56 % (siehe Tabelle 7). Beachtenswert dabei ist, daß die durchschnittliche Höhe des Wertpapierbestandes in den unteren und mittleren Einkommensgrößenklassen (bis unter 2 500 DM) relativ geringe Schwankungen aufweist (zwischen knapp 11 000 und 14 000 DM). Erst bei Haushalten mit einem Nettoeinkommen von 3 000 bis unter 4 000 DM lag der durchschnittliche Bestand mit 23 796 DM deutlich über dem Durchschnittswert für alle Haushalte in Höhe von 18 101 DM. Bei einem Einkommen von 5 000 bis unter 20 000 DM war der Bestand im Schnitt etwa dreieinhalbfach so hoch wie der Gesamtdurchschnitt.

Gegenüber 1973 war der Durchschnittswert der in Haushalten von Wertpapiersparern vorhandenen Wertpapierbestände um rd. 74 % höher; diese Zuwachsrates entspricht in etwa der Zunahme der Geldanlagen aller privaten Haushalte in Form von festverzinslichen Wertpapieren (einschl. Geldmarktpapiere) sowie von Aktien.

Innerhalb der verschiedenen sozialen Gruppen waren die Unterschiede in der Höhe der Wertpapierbestände deutlicher als hinsichtlich des Anteils der Haushalte mit Wertpapieren an der Gesamtheit der jeweiligen Gruppe. So lag z. B. der Anteil der Wertpapiersparer bei den Haushalten von Gewerbetreibenden und freiberuflich Tätigen mit rd. 39 % nur geringfügig über dem entsprechenden Anteil bei Angestelltenhaushalten (etwa 37 %); die durchschnittlichen Wertpapierbestände der Selbständigenhaushalte waren aber mit 40 861 DM fast dreimal so hoch wie die der Haushalte von Angestellten. Haushalte von Landwirten und Arbeitern nutzten in etwa gleichem Maß das Wertpapiersparen (jeweils fast 20 %); die Bestände bei den landwirtschaftlichen Haushalten waren jedoch mehr als doppelt so hoch wie die der Arbeiterhaushalte (19 035 DM gegenüber 8 137 DM).

Bei der Gliederung der Ergebnisse nach dem Alter des Haushaltsvorstands wird deutlich, daß das Wertpapiersparen mit Sicherheit in aller Regel nicht am Anfang der Bildung von Vermögen steht. Nur 13 von 100 Haushalten mit einem Haushaltsvorstand, der jünger als 25 Jahre war, besaßen Wertpapiere, bei Haushalten mittleren Alters (zwischen 35 und 65 Jahren) lag die Quote dagegen bei 28 bis 31 %. Noch deutlicher zeigt sich der Einfluß des Alters bei der Höhe der angesammelten Bestände; sie waren in Haushalten mit 65jährigen und älteren Haushaltsvorständen mit 23 925 DM viermal so hoch wie in Haushalten mit unter 25jährigen Vorständen (5 713 DM).

10) Siehe Euler, M.: „Ausgewählte Vermögensbestände und Schulden privater Haushalte am Jahresende 1978“ in WiSta 4/1981, S. 252 ff.

Tabelle 6: Private Haushalte ¹⁾ mit Bausparverträgen ²⁾ 1978 ³⁾ nach Haushaltsnettoeinkommen, der sozialen Stellung und dem Alter des Haushaltsvorstands, dem Haushaltstyp sowie der Höhe der jährlichen Sparleistung

Gegenstand der Nachweisung	Von den Haushalten mit Bausparverträgen hatten ... jährliche Sparleistungen von ... bis unter ... DM											Durchschnittliche jährliche Sparleistung je Haushalt mit Bausparverträgen DM
	unter 600	600 — 1 200	1 200 — 1 800	1 800 — 2 400	2 400 — 3 000	3 000 — 3 600	3 600 — 4 300	4 300 — 4 800	4 800 — 6 000	6 000 — 10 000	10 000 und mehr	
	%											
Haushalte insgesamt	8,6	21,2	30,0	13,6	8,7	5,0	3,3	1,1	2,2	3,3	3,1	2 622
Monatliches Haushaltsnettoeinkommen												
von ... bis unter ... DM ⁴⁾												
unter 800	(20,2)	(49,0)	(22,1)	/	/	/	/	/	/	/	/	989
800 — 1 200	(12,5)	39,0	33,3	(6,0)	/	/	/	/	/	/	/	1 398
1 200 — 1 400	(7,8)	30,5	36,6	11,3	(5,4)	(3,1)	/	/	/	/	/	1 648
1 400 — 1 600	9,0	29,3	34,7	12,4	(6,6)	(2,2)	(2,0)	/	/	/	/	2 235
1 600 — 1 800	9,6	23,7	32,8	16,8	(5,9)	(3,6)	(2,5)	/	/	(1,7)	(1,9)	1 895
1 800 — 2 000	8,0	23,5	31,7	16,7	7,7	(3,6)	(2,1)	/	/	(2,5)	(2,6)	2 039
2 000 — 2 200	7,9	18,5	32,5	16,8	9,1	(4,4)	(2,8)	/	(1,6)	(2,4)	(2,9)	2 353
2 200 — 2 500	8,0	18,4	28,7	16,0	10,6	5,7	(3,3)	(1,2)	(2,4)	(3,1)	(2,6)	2 513
2 500 — 3 000	6,9	15,7	28,0	15,1	11,9	6,4	4,4	(1,6)	(2,6)	3,7	3,6	3 201
3 000 — 4 000	7,9	15,0	25,2	12,7	10,7	7,2	5,0	(1,4)	3,9	5,7	5,1	3 255
4 000 — 5 000	(9,4)	12,2	23,7	12,8	10,6	(6,4)	(4,8)	/	(3,6)	(7,6)	(7,5)	4 052
5 000 — 20 000	(10,2)	(16,1)	(16,1)	(12,3)	(7,4)	(5,8)	(6,0)	/	/	(6,9)	(11,7)	6 389
dar.: 5 000 — 10 000	(10,3)	(16,7)	(17,1)	(12,1)	(6,7)	(6,5)	(6,3)	/	/	(7,5)	(10,9)	6 348
Soziale Stellung des Haushaltsvorstands												
Landwirt	(7,5)	16,6	46,3	(7,5)	(7,3)	(8,0)	/	/	/	/	/	1 866
Selbständiger ⁵⁾	9,1	16,2	27,2	11,8	8,2	(4,9)	(5,0)	/	(4,0)	(5,8)	(6,5)	3 877
Beamter	6,7	18,8	23,6	15,5	8,9	6,6	4,7	(1,6)	3,6	5,0	5,0	3 118
Angestellter	8,2	19,8	27,2	15,1	9,6	5,3	3,3	(1,2)	2,4	3,8	4,0	2 733
Arbeiter	7,7	21,5	31,4	15,5	10,2	4,8	2,9	(1,0)	(1,4)	(1,8)	(1,7)	2 419
Nichterwerbstätiger	12,3	28,2	34,5	8,5	4,7	3,6	(2,3)	/	(1,3)	2,8	(1,3)	1 947
Alter des Haushaltsvorstands												
von ... bis unter ... Jahren												
unter 25	(11,1)	31,4	(25,4)	(9,8)	/	/	/	/	/	/	/	1 983
25 — 35	7,9	19,7	26,1	14,0	9,3	5,9	3,4	(1,3)	3,5	4,4	4,5	3 316
35 — 45	7,3	18,8	29,6	16,0	9,8	4,9	3,5	(1,2)	1,9	3,1	4,0	2 875
45 — 55	8,9	20,9	30,3	13,9	9,4	5,2	3,2	(1,5)	(1,7)	2,9	2,2	2 375
55 — 65	9,8	23,5	31,2	12,9	7,3	4,7	3,6	/	(2,4)	(2,5)	(1,5)	2 024
65 und mehr	11,2	27,0	36,9	6,6	(4,3)	(4,1)	(2,6)	/	(1,4)	(3,3)	(2,0)	1 966
Haushaltstyp												
Alleinlebende Frau	13,7	49,9	22,3	(4,1)	(2,9)	/	/	/	/	/	/	1 402
Alleinlebender Mann	(13,8)	37,8	23,7	(6,5)	/	/	/	/	/	/	/	2 043
Elternteil mit 1 Kind	(9,1)	36,7	(26,2)	(10,0)	/	/	/	/	/	/	/	1 870
Ehepaar ohne Kind	8,4	14,2	37,5	12,8	8,4	4,9	3,1	(0,9)	2,3	4,1	3,5	2 614
Ehepaar mit 1 Kind	8,0	18,4	28,4	15,3	9,8	5,5	3,6	(1,2)	2,9	3,4	3,6	2 956
Ehepaar mit 2 Kindern	7,4	17,7	29,4	16,4	10,1	5,3	3,7	(1,3)	2,1	3,3	3,3	2 682
Ehepaar mit 3 Kindern u. mehr	7,7	21,0	27,7	17,0	8,2	5,6	(3,3)	(1,3)	(2,1)	(3,2)	(2,9)	2 732

¹⁾ Ohne Haushalte von Ausländern, ohne Privathaushalte in Anstalten und ohne Haushalte mit besonders hohem monatlichen Haushaltsnettoeinkommen (20 000 DM und mehr). — ²⁾ Noch nicht zugeteilte Verträge. — ³⁾ Stand: 31. Dezember. — ⁴⁾ Selbsteinstufung der Haushalte in vorgegebene Einkommensgruppen im Januar 1978; ohne Haushalte von Landwirten. — ⁵⁾ Gewerbetreibender, freiberuflich Tätiger.

Sieht man von den alleinlebenden Frauen und Männern ab, so hat die Größe und Zusammensetzung des Haushalts auf die Häufigkeit des Wertpapiersparens und auf die Höhe der vorhandenen Bestände offenbar nur geringen Einfluß. (Siehe Tabelle 7.)

Haushalte mit Lebensversicherungsverträgen

Ende 1978 hatten 70 % aller privaten Haushalte Lebensversicherungsverträge abgeschlossen (siehe Tabelle 8), das sind etwas weniger als 1973 (76 %¹¹⁾). Trotz dieses geringfügigen Rückgangs ist es angesichts des bestehenden Systems der sozialen Sicherheit auf den ersten Blick erstaunlich, daß acht von zehn Arbeitnehmerhaushalten ihre Ersparnisse in dieser Form anlegen. Das gilt auch für die Beamtenhaushalte, bei denen der Haushaltsvorstand sowohl über einen sicheren Arbeitsplatz als auch über eine sichere Altersversorgung verfügt. Offenbar soll aber mit Hilfe der Lebensversicherung sichergestellt werden, daß mit dem Ausscheiden aus dem Erwerbsleben der erreichte Lebensstandard nicht gemindert wird, sondern im Gegenteil ausreichende Mittel für Vorhaben bereitstehen, deren Realisierung während der Zeit der Erwerbstätigkeit aus zeitlichen oder sonstigen Gründen nicht möglich war. Zwar wird für einen großen Teil der Haushalte nach Ein-

führung der Vorsorgepause der Abschluß eines Lebensversicherungsvertrages aus rein steuerlichen Gründen nicht mehr ganz so attraktiv sein wie in früheren Jahren, durch die Einbeziehung des Versicherungssparens in das 624-DM-Gesetz sind jedoch zusätzliche Anreize geschaffen worden¹²⁾, ganz abgesehen von den sonstigen Vorteilen, die ein Lebensversicherungsvertrag bietet (Zuwachs durch Gewinnanteile, Anpassung an steigende Lebenshaltungskosten usw.). Daß Gewerbetreibende und freiberuflich Tätige die Lebensversicherung im besonderen Maße als eine der Säulen für ihre Altersvorsorge nutzen, geht schon aus der Tatsache hervor, daß 86 % aller Haushalte mit einem Selbständigen als Haushaltsvorstand Versicherungsverträge besaßen. Noch wesentlich klarer wird dieser Tatbestand aus der Höhe der Versicherungssummen erkennbar. In 41 von 100 Selbständigenhaushalten mit Lebensversicherungen lagen die Versicherungssummen bei 75 000 DM und mehr; derart hohe Beträge waren nur bei jeweils knapp 13 von 100 Haushalten von Landwirten und von Angestellten und bei knapp 8 von 100 Beamtenhaushalten zu finden, in Haushalten von Arbeitern und Nichterwerbstätigen noch wesentlich seltener.

Bei Versicherungsverträgen, deren Versicherungssummen unter 3 000 DM lagen, dürfte es sich durchweg um

¹¹⁾ Diesem Rückgang entspricht eine Verminderung des Bestandes an Versicherungsverträgen von 60,4 Mill. am 1. 1. 1974 auf 56,3 Mill. am 1. 1. 1979; siehe Statistisches Jahrbuch 1975, S. 375, bzw. 1980, S. 308.

¹²⁾ 1977 hatten 2,2 Mill. Arbeitnehmer im Rahmen des vermögenswirksamen Sparens Lebensversicherungsbeiträge entrichtet. Siehe WiSta 12/1979, S. 888, Tabelle 5.

Tabelle 7: Private Haushalte¹⁾ mit Wertpapieren 1978²⁾ nach Haushaltsnettoeinkommen, der sozialen Stellung und dem Alter des Haushaltsvorstands, dem Haushaltstyp sowie der Höhe der Bestände zum Tageskurs

Gegenstand der Nachweisung	Haushalte		Von den Haushalten mit Wertpapieren verfügt ... über Wertpapiere zum Tageskurs von ... bis unter ... DM												Durchschnittl. Bestand an Wertpapieren (Tageskurs) je Haushalt mit Wertpapieren DM
	insgesamt	darunter mit Wertpapieren	unter 1 000	1 000	2 000	3 000	4 000	5 000	7 500	10 000	15 000	20 000	50 000	50 000 und mehr	
				%											
Haushalte insgesamt	22 054	5 801	26,3	10,4	9,8	7,4	6,2	5,3	11,3	7,0	12,2	7,4	15,6	7,4	18 101
Monatliches Haushaltsnettoeinkommen															
von ... bis unter ... DM ³⁾															
unter 800	2 082	202	9,7	(10,8)	(13,4)	(7,8)	(7,6)	(5,7)	(16,5)	(6,0)	(15,4)	(7,7)	(13,0)	(6,4)	10 559
800—1 200	3 096	480	15,6	(13,5)	(13,1)	(7,6)	(7,1)	(5,9)	(12,6)	(8,2)	(10,4)	(5,2)	(11,9)	(4,5)	14 509
1 200—1 400	1 887	386	20,5	(14,5)	(10,0)	(6,8)	(6,5)	(5,2)	(11,5)	(6,8)	(14,9)	(7,0)	(13,1)	(3,8)	11 989
1 400—1 600	2 094	474	22,6	(11,8)	(10,7)	(8,5)	(7,0)	(6,2)	(13,4)	(5,9)	(12,1)	(7,5)	(13,7)	(3,3)	12 046
1 600—1 800	1 719	411	23,9	(11,7)	(10,5)	(8,3)	(7,1)	(5,8)	(12,3)	(6,7)	(12,9)	(7,4)	(12,6)	(4,6)	11 075
1 800—2 000	1 680	427	25,4	(12,3)	(10,7)	(9,2)	(6,0)	(5,1)	(12,3)	(6,6)	(12,8)	(6,9)	(14,2)	(3,9)	12 652
2 000—2 200	1 541	458	29,7	(10,0)	(11,2)	(8,6)	(6,2)	(5,3)	(11,3)	(8,0)	(12,5)	(7,6)	(14,2)	(5,1)	13 687
2 200—2 500	1 907	604	31,7	(10,9)	(9,0)	(6,8)	(7,0)	(5,8)	(9,3)	(8,0)	(11,9)	(7,8)	(16,4)	(7,1)	16 700
2 500—3 000	2 178	761	34,9	(7,7)	(7,7)	(7,1)	(5,7)	(5,2)	(10,1)	(7,1)	(11,1)	(8,1)	(19,8)	(10,5)	23 796
3 000—4 000	2 363	990	41,9	(5,0)	(7,2)	(5,5)	(3,9)	(3,5)	(11,0)	(5,9)	(10,7)	(7,5)	(21,8)	(17,9)	33 818
4 000—5 000	643	310	48,2						(6,5)		(8,8)	(11,3)	(22,6)	(28,6)	64 762
5 000—20 000	358	199	55,6						(6,8)		(9,4)	(12,2)	(22,6)	(26,3)	58 625
dar.: 5 000—10 000	316	173	54,5												
Soziale Stellung des Haushaltsvorstands															
Landwirt	518	99	19,1	(12,5)	(11,1)	(3,9)	(6,6)	(4,0)	(9,6)	(4,6)	(12,1)	(9,4)	(20,3)		19 035
Selbständiger ⁴⁾	1 332	523	39,2	(5,6)	(7,2)	(8,4)	(6,2)	(5,5)	(14,0)	(7,3)	(12,2)	(7,1)	(14,1)	(5,2)	40 861
Beamter	1 402	447	31,9	(10,4)	(9,5)	(8,4)	(6,2)	(5,5)	(14,0)	(7,3)	(12,2)	(7,1)	(14,1)	(5,2)	13 479
Angestellter	4 522	1 664	36,8	(10,2)	(10,2)	(8,2)	(6,6)	(5,8)	(10,6)	(7,6)	(13,1)	(7,9)	(14,8)	(5,1)	14 773
Arbeiter	5 216	1 022	19,6	(18,0)	(13,1)	(10,1)	(6,4)	(5,4)	(11,9)	(7,4)	(11,4)	(5,1)	(9,8)	(1,5)	8 137
Nicht-erwerbstätiger	9 064	2 047	22,6	(7,8)	(8,4)	(6,3)	(5,9)	(5,2)	(12,0)	(6,7)	(12,7)	(7,7)	(17,8)	(9,6)	20 932
Alter des Haushaltsvorstands															
von ... bis unter ... Jahren															
unter 25	414	54	13,0	(15,3)	(13,1)	(9,8)	(7,6)	(5,4)	(12,1)	(6,4)	(11,9)	(6,3)	(9,9)	(2,1)	5 713
25—35	2 835	624	22,0	(12,8)	(11,5)	(8,7)	(7,3)	(6,3)	(11,5)	(6,9)	(11,5)	(6,7)	(12,0)	(4,8)	13 316
35—45	4 509	1 382	30,7	(10,6)	(10,2)	(7,7)	(5,9)	(4,6)	(11,0)	(7,7)	(11,7)	(7,1)	(17,1)	(6,4)	17 389
45—55	3 804	1 101	28,9	(8,2)	(7,7)	(6,0)	(4,9)	(4,8)	(10,7)	(7,6)	(14,9)	(8,6)	(17,6)	(9,0)	22 380
55—65	3 809	1 075	28,2	(7,2)	(7,7)	(6,0)	(5,9)	(5,1)	(11,2)	(6,6)	(11,7)	(7,8)	(19,1)	(11,6)	23 925
65 und mehr	6 684	1 566	23,4												
Haushaltstyp															
Alleinlebende Frau	4 791	919	19,2	(8,7)	(9,8)	(7,6)	(6,3)	(5,2)	(14,0)	(7,6)	(13,5)	(7,4)	(14,5)	(5,5)	15 061
Alleinlebender Mann	1 376	313	22,7	(13,5)	(9,8)	(5,2)	(7,1)	(5,1)	(8,8)	(5,7)	(10,7)	(6,0)	(16,9)	(11,1)	23 296
Elternteil mit 1 Kind	430	120	27,8	(12,7)	(12,3)				(11,6)		(9,3)		(20,7)		15 373
Ehepaar ohne Kind	5 756	1 659	28,8	(7,5)	(7,5)	(6,6)	(5,4)	(5,1)	(10,9)	(7,0)	(12,8)	(8,1)	(19,0)	(10,0)	22 336
Ehepaar mit 1 Kind	3 598	1 097	30,5	(12,0)	(10,9)	(9,0)	(6,0)	(5,4)	(11,4)	(6,7)	(12,1)	(7,3)	(13,2)	(5,9)	14 905
Ehepaar mit 2 Kindern	3 136	925	29,5	(12,2)	(11,2)	(8,8)	(7,0)	(6,0)	(11,0)	(6,6)	(11,3)	(7,7)	(13,1)	(5,2)	14 834
Ehepaar mit 3 Kindern u. mehr	1 586	407	25,7	(12,5)	(11,5)	(7,4)	(6,6)	(5,2)	(10,2)	(7,1)	(11,3)	(5,4)	(14,5)	(8,2)	20 174

1) Ohne Haushalte von Ausländern, ohne Privathaushalte in Anstalten und ohne Haushalte mit besonders hohem monatlichen Haushaltsnettoeinkommen (20 000 DM und mehr). — 2) Stand: 31. Dezember. — 3) Selbsteinstufung der Haushalte in vorgegebene Einkommensgruppen im Januar 1978; ohne Haushalte von Landwirten. — 4) Gewerbetreibender, freiberuflich Tätiger.

Klein- bzw. Sterbegeldversicherungen handeln. Verträge dieser Art waren am häufigsten in einkommensschwachen Haushalten (bei einem monatlichen Haushaltsnettoeinkommen unter 800 DM in 69% aller Haushalte mit Lebensversicherung), in Nichterwerbstätigenhaushalten (50%), in Haushalten mit einem 65jährigen oder älteren Haushaltsvorstand (59%) und bei alleinlebenden Frauen (60%) anzutreffen. Häufig sind derartige Verträge, vor allem bei älteren Versicherungsnehmern, bereits beitragsfrei.

Zusätzlich zu den Versicherungssummen wurden auch die für die Lebensversicherungsverträge zu zahlenden Prämien erfragt. Bei einer Wertung der Ergebnisse ist zu berücksichtigen, daß die Höhe der Versicherungssummen allein keineswegs zwangsläufig die Höhe der Jahresbeiträge beeinflusst. Zwar kann davon ausgegangen werden, daß in der Regel sehr wohl zwischen beiden ein enger Zusammenhang besteht, jedoch ist auch die Dauer der Laufzeit zu berücksichtigen.

Im Durchschnitt aller privaten Haushalte wurden im Jahr 1978 je Haushalt und Jahr für noch nicht beitragsfreie Verträge 893 DM (siehe Tabelle 9) gezahlt (1973: 705 DM). Dieser Durchschnittswert überdeckt aber — ähnlich wie bei den Bausparleistungen — erhebliche Streubreiten. Zunächst ist der Einfluß des Einkommens auf die laufende Beitragszahlung unverkennbar. Haushalte mit

einem monatlichen Haushaltsnettoeinkommen unter 800 DM zahlten im Schnitt nur eine Jahresprämie von 231 DM. Bei 52% dieser Haushalte lag die jährliche Sparleistung unter 120 DM, bei weiteren 23% zwischen 120 und 240 DM. Bei Haushalten mit einem Einkommen von 5 000 bis unter 20 000 DM lag nur bei etwa einem Viertel die Sparleistung unter 1 200 DM, bei knapp der Hälfte bei 3 600 DM und mehr.

Auch bei der Aufgliederung nach den übrigen Haushaltsmerkmalen zeigen sich ähnliche Tendenzen, wie bereits bei der Darstellung der Versicherungssummen erläutert. Die höchste durchschnittliche Sparleistung erbrachten Haushalte von Gewerbetreibenden und freiberuflich Tätigen mit 2 527 DM, die niedrigste Haushalte von Nichterwerbstätigen mit 377 DM bzw. alleinlebende Frauen mit 290 DM.

Haushalte mit Kreditverpflichtungen

Die an der Einkommens- und Verbrauchsstichprobe 1978 beteiligten Haushalte wurden auch nach der Höhe ihrer Kreditverpflichtungen gefragt. In den nachstehenden Tabellen werden nur die kurzfristigen Verpflichtungen (ohne Hypotheken, Baudarlehen u. ä.) nachgewiesen, die überwiegend im Zusammenhang mit Käufen von langlebigen Gebrauchsgütern aufgenommen worden sein dürften (Ratenkäufe).

Tabelle 8: Private Haushalte¹⁾ mit Lebensversicherungsverträgen²⁾ 1978³⁾ nach Haushaltsnettoeinkommen, der sozialen Stellung und dem Alter des Haushaltsvorstands, dem Haushaltstyp sowie der Verteilung der Versicherungssummen

Gegenstand der Nachweisung	Haushalte			Von den Haushalten mit Lebensversicherungsverträgen verfügten ... über Verträge mit Versicherungssummen von ... insgesamt ... bis unter ... DM									
	insgesamt	darunter mit Lebensversicherungsverträgen	%	unter 3 000	3 000 - 5 000	5 000 - 7 500	7 500 - 10 000	10 000 - 15 000	15 000 - 20 000	20 000 - 30 000	30 000 - 50 000	50 000 - 75 000	75 000 und mehr
				%									
Haushalte insgesamt	22 054	15 433	70,0	22,7	9,3	6,1	6,7	9,8	8,2	11,3	11,5	6,1	8,3
Monatliches Haushaltsnettoeinkommen													
von ... bis unter ... DM ⁴⁾													
unter 800	2 082	886	42,5	66,5	(12,3)	(3,4)	(4,5)	(2,8)	(2,3)	/	/	/	(4,5)
800 - 1 200	3 086	1 698	55,0	50,2	14,8	7,3	5,9	5,8	(4,4)	(3,7)	(3,6)	(1,1)	(3,3)
1 200 - 1 400	1 887	1 234	65,4	29,5	12,3	8,0	7,7	11,1	8,9	8,9	7,7	(2,6)	(3,3)
1 400 - 1 600	2 094	1 456	69,5	24,6	11,9	7,8	8,3	11,6	9,0	10,7	8,8	4,2	(3,1)
1 600 - 1 800	1 719	1 276	74,2	20,4	10,4	8,2	8,8	12,0	10,3	11,8	10,2	4,9	3,1
1 800 - 2 000	1 680	1 276	76,0	17,0	9,8	6,9	7,7	11,9	9,3	14,8	11,9	6,0	4,8
2 000 - 2 200	1 541	1 189	77,1	17,3	9,1	6,4	8,1	10,7	9,4	15,5	13,2	6,0	4,3
2 200 - 2 500	1 907	1 523	79,8	14,7	7,6	5,9	7,6	11,6	10,4	14,3	15,0	7,2	5,6
2 500 - 3 000	2 178	1 747	80,2	15,1	6,2	5,1	6,2	11,5	9,8	14,6	15,7	8,6	7,2
3 000 - 4 000	2 363	1 944	82,3	6,7	5,8	4,6	5,0	9,3	7,8	13,6	17,4	10,8	19,0
4 000 - 5 000	643	540	84,1	(4,2)	(4,3)	(2,7)	(4,1)	7,5	(6,7)	10,6	15,8	13,5	30,6
5 000 - 20 000	358	314	87,8	/	/	/	/	(3,1)	(4,1)	(8,0)	14,4	(12,5)	50,0
dar.: 5 000 - 10 000	316	277	87,4	/	/	/	/	/	(4,6)	(8,5)	(15,1)	(12,4)	48,0
Soziale Stellung des Haushaltsvorstands													
Landwirt	518	352	67,9	(4,0)	(3,9)	(5,3)	(6,7)	10,8	(11,1)	14,6	19,4	11,0	13,1
Selbständiger ⁵⁾	1 332	1 147	86,1	14,5	(2,6)	(2,0)	(2,9)	(4,3)	(4,6)	8,7	15,1	12,9	32,3
Beamter	1 402	1 104	78,7	8,1	5,8	4,9	8,5	11,9	12,6	15,9	16,5	8,4	7,4
Angestellter	4 522	3 544	78,4	9,5	5,9	4,8	6,4	10,9	9,8	15,3	16,4	9,0	12,1
Arbeiter	5 216	4 274	81,9	10,3	7,7	6,3	8,3	14,0	11,8	16,5	14,5	6,7	4,0
Nichterwerbstätiger	9 064	5 013	55,3	49,1	15,6	8,1	6,1	6,1	3,6	3,3	3,0	1,3	3,7
Alter des Haushaltsvorstands													
von ... bis unter ... Jahren													
unter 25	414	190	45,9	/	/	/	(8,3)	(7,6)	(10,7)	(19,8)	(20,8)	(13,5)	/
25 - 35	2 835	2 119	74,7	5,6	3,1	2,6	5,4	8,4	10,5	19,1	20,8	12,6	11,8
35 - 45	4 509	3 790	84,0	7,7	4,3	4,1	6,4	10,9	11,1	16,8	17,6	9,3	11,8
45 - 55	3 804	3 058	80,4	12,6	8,3	6,8	8,2	13,9	10,3	12,1	12,3	6,4	9,3
55 - 65	3 809	2 725	71,5	25,4	14,5	9,3	8,8	11,4	7,4	8,0	7,0	3,2	5,0
65 und mehr	6 684	3 552	53,2	56,4	15,4	7,4	5,0	4,8	2,5	2,1	1,6	(0,6)	4,2
Haushaltstyp													
Alleinlebende Frau	4 791	2 442	51,0	58,2	14,2	6,1	4,4	5,1	2,9	2,9	(1,8)	(0,7)	(3,6)
Alleinlebender Mann	1 376	688	50,0	32,9	(11,6)	(6,4)	(4,6)	(7,3)	(8,0)	(8,6)	(9,9)	(4,1)	(6,4)
Eielernteil mit 1 Kind	430	289	67,3	19,1	(12,1)	(7,1)	(8,2)	(11,9)	(11,8)	(9,6)	(11,7)	(4,1)	(4,4)
Ehepaar ohne Kind	5 756	3 957	68,7	26,8	13,3	8,7	8,4	9,5	6,6	8,6	7,7	4,5	5,8
Ehepaar mit 1 Kind	3 598	3 004	83,5	10,0	6,5	5,3	7,0	12,3	10,5	15,1	15,5	7,9	9,9
Ehepaar mit 2 Kindern	3 136	2 732	87,1	7,9	4,4	4,0	6,2	10,4	10,8	15,9	18,0	9,7	12,7
Ehepaar mit 3 Kindern u. mehr	1 586	1 363	85,9	7,6	4,7	4,1	6,6	12,0	10,3	16,2	15,5	10,0	13,0

1) Ohne Haushalte von Ausländern, ohne Privathaushalte in Anstalten und ohne Haushalte mit besonders hohem monatlichem Haushaltsnettoeinkommen (20 000 DM und mehr). — 2) Einschl. Aussteuer-, Ausbildungs-, Sterbegeldversicherungen u. ä. — 3) Stand: 31. Dezember. — 4) Selbsteinstufung der Haushalte in vorgegebene Einkommensgruppen im Januar 1978; ohne Haushalte von Landwirten. — 5) Gewerbetreibender, freiberuflich Tätiger.

Ende 1978 hatten knapp 15% aller Haushalte (siehe Tabelle 10) entsprechende Verpflichtungen (1973: 16%). Der Anteil der Schuldner stieg von nur etwa 6% in Haushalten mit einem Haushaltsnettoeinkommen unter 800 DM bis auf knapp 20% in Haushalten mit einem Einkommen von 3 000 bis unter 4 000 DM und fiel dann wieder auf

Schaubild 2

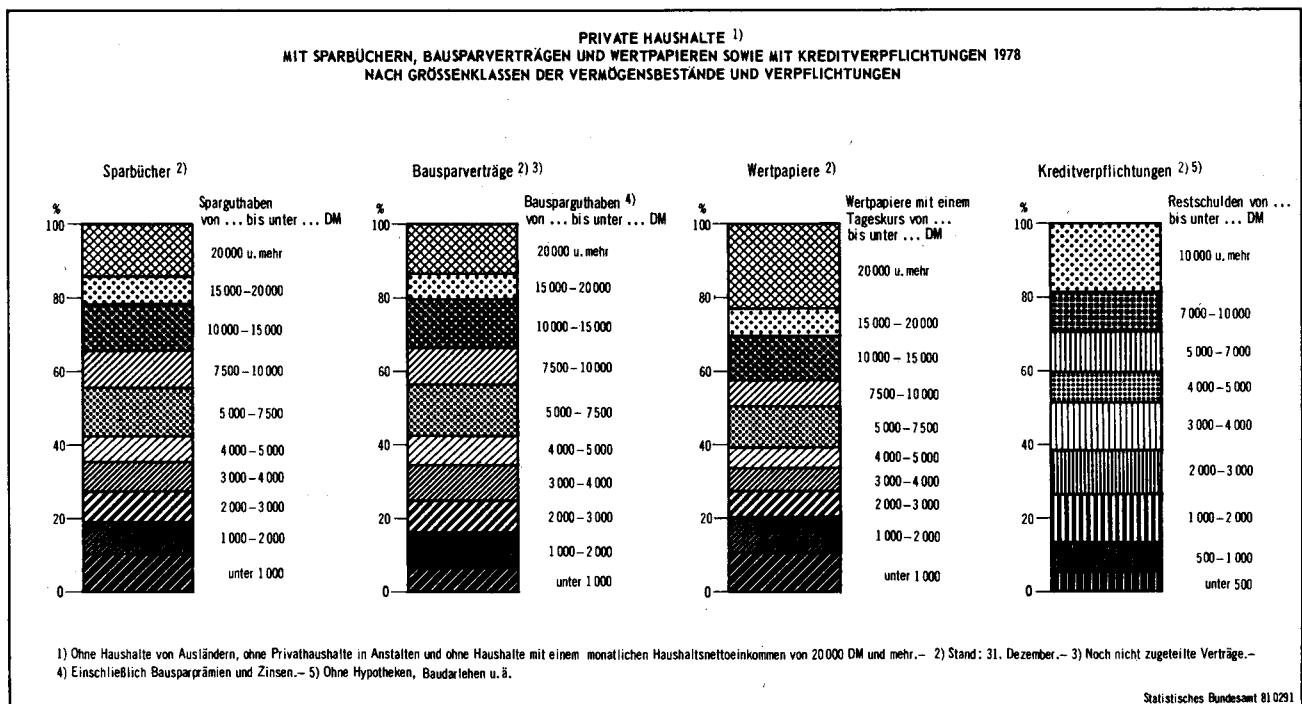


Tabelle 9: Private Haushalte¹⁾ mit Lebensversicherungsverträgen²⁾ 1978³⁾ nach Haushaltsnettoeinkommen, der sozialen Stellung und dem Alter des Haushaltsvorstands, dem Haushaltstyp sowie der Höhe der im Jahr 1978 gezahlten Beiträge

Gegenstand der Nachweisung	Von den Haushalten mit Lebensversicherungsverträgen ²⁾ zahlten 1978 ... Jahresbeiträge von ... bis unter ... DM													Durchschnittl. Jahresbeitrag je Haushalt mit Lebensversicherungsverträgen DM
	unter 120	120—240	240—360	360—480	480—600	600—720	720—960	960—1 200	1 200—1 800	1 800—2 400	2 400—3 000	3 000—3 600	3 600 und mehr	
	%													
Haushalte insgesamt	17,6	13,1	10,5	7,9	6,1	8,6	8,8	6,1	9,5	4,4	2,5	1,6	3,2	893
Monatliches Haushaltsnettoeinkommen														
von ... bis unter ... DM ⁴⁾														
unter 800	52,3	23,0	(9,4)	(4,0)	/	(2,9)	/	/	/	/	/	/	/	231
800—1 200	36,8	22,3	12,2	6,4	5,2	5,0	4,5	(3,0)	(3,0)	(1,0)	/	/	/	326
1 200—1 400	22,8	17,7	12,0	8,8	7,0	9,6	7,5	6,3	5,3	(1,7)	/	/	/	486
1 400—1 600	18,6	15,5	13,3	9,3	6,4	10,2	10,1	5,3	7,2	(2,4)	(0,9)	/	/	549
1 600—1 800	17,2	13,0	13,1	9,2	7,2	10,2	10,3	6,4	8,7	(2,7)	(1,4)	/	/	595
1 800—2 000	14,2	12,7	10,5	9,1	7,3	10,8	10,2	6,9	10,8	4,5	(1,8)	(1,2)	/	697
2 000—2 200	12,5	12,3	12,1	8,5	6,6	10,7	12,5	7,0	10,5	4,4	(2,0)	(1,1)	/	706
2 200—2 500	10,7	10,9	10,7	10,2	7,0	10,5	10,9	7,5	12,6	5,3	(2,2)	(1,5)	/	765
2 500—3 000	9,7	9,0	9,6	10,2	7,7	9,2	11,2	8,3	13,4	6,2	3,4	(2,0)	/	845
3 000—4 000	8,0	7,3	7,1	6,0	5,1	8,0	8,7	7,0	13,8	8,1	5,9	3,7	11,3	1 708
4 000—5 000	(5,3)	(5,2)	(4,5)	(4,4)	(4,5)	(5,0)	8,0	(5,6)	14,3	8,5	8,3	(5,2)	21,1	2 511
5 000—20 000	/	/	(3,1)	/	/	(4,1)	(4,5)	/	(9,8)	(10,8)	(6,8)	(7,8)	41,0	4 046
dar.: 5 000—10 000	/	/	/	/	/	(4,7)	(4,9)	/	(10,4)	(10,6)	(6,1)	(7,0)	40,3	3 943
Soziale Stellung des Haushaltsvorstands														
Landwirt	(4,6)	(6,4)	(9,4)	(5,8)	(7,0)	(9,1)	10,3	(8,1)	13,2	(8,6)	(4,8)	(2,6)	(10,2)	1 456
Selbständiger ⁵⁾	(3,2)	(3,9)	(3,8)	7,7	5,5	6,2	7,2	5,2	12,2	10,6	7,4	6,7	20,4	2 527
Beamter	9,9	9,8	10,3	8,5	7,1	10,7	10,7	8,0	12,5	5,9	2,7	(1,8)	(2,1)	921
Angestellter	7,8	8,6	9,1	8,5	7,0	10,0	10,9	7,6	12,9	5,9	4,2	2,4	5,1	1 209
Arbeiter	9,2	11,6	11,9	8,9	7,4	12,0	12,3	8,3	11,8	4,1	1,6	(0,9)	/	732
Nichterwerbstätiger	38,0	21,0	11,9	6,8	4,2	4,5	4,2	2,7	3,4	1,6	(0,8)	(0,5)	(0,4)	377
Alter des Haushaltsvorstands														
von ... bis unter ... Jahren														
unter 25	/	(9,9)	(13,5)	(10,2)	(6,2)	(16,7)	(12,2)	(10,2)	(11,9)	/	/	/	/	711
25—35	4,8	7,2	8,9	8,2	7,4	14,2	12,5	8,8	14,9	6,6	2,8	(1,8)	(1,9)	1 003
35—45	5,8	7,8	9,7	8,9	7,1	10,2	11,5	8,5	13,6	6,1	3,7	2,5	4,7	1 191
45—55	10,7	11,2	9,8	8,7	6,7	9,3	10,5	6,4	10,3	5,4	3,2	2,1	5,7	1 160
55—65	20,3	16,3	11,6	7,8	6,6	6,8	7,6	4,8	7,7	3,6	2,3	(1,4)	3,4	829
65 und mehr	42,9	21,8	11,8	6,1	3,5	3,6	3,0	2,3	2,2	(1,3)	(0,7)	(0,4)	(0,4)	323
Haushaltstyp														
Alleinlebende Frau	45,1	21,4	10,8	5,2	4,0	3,7	2,7	(2,6)	(2,6)	(0,9)	/	/	/	290
Alleinlebender Mann	27,9	16,7	(10,6)	(7,8)	(4,7)	(9,0)	(6,2)	(5,5)	(5,5)	(2,6)	/	/	/	568
Elternteil mit 1 Kind	15,5	(14,7)	(12,5)	(9,4)	(6,1)	(10,7)	(10,5)	(6,1)	(7,5)	/	/	/	/	682
Ehepaar ohne Kind	20,7	15,8	12,0	8,5	5,7	7,5	7,7	5,0	8,0	3,7	1,9	1,3	2,2	735
Ehepaar mit 1 Kind	8,4	9,4	10,5	8,8	7,1	11,0	11,1	7,4	11,9	5,7	3,0	1,8	3,9	1 061
Ehepaar mit 2 Kindern	5,4	8,1	8,9	8,4	7,4	10,5	12,1	7,9	13,4	6,2	3,7	2,4	5,7	1 261
Ehepaar mit 3 Kindern u. mehr	5,3	7,6	9,9	8,0	7,3	8,9	11,2	8,2	13,0	7,0	4,3	(2,6)	6,8	1 379

1) Ohne Haushalte von Ausländern, ohne Privathaushalte in Anstalten und ohne Haushalte mit besonders hohem monatlichen Haushaltsnettoeinkommen (20 000 DM und mehr). — 2) „Ohne beitragsfreie Verträge“, einschl. Aussteuer-, Ausbildungs-, Sterbegeldversicherungen u. ä. — 3) Stand: 31. Dezember. — 4) Selbsteinstufung der Haushalte in vorgegebene Einkommensgruppen im Januar 1978: ohne Haushalte von Landwirten. — 5) Gewerbetreibender, freiberuflich Tätiger.

15 % ab, vermutlich deshalb, weil Haushalte der höchsten hier nachgewiesenen Einkommensgrößenklasse häufiger als Haushalte mit mittleren Einkommen Anschaffungen aus vorhandenen Ersparnissen finanzieren konnten. Die Restschuld (noch zu zahlende Tilgungen und Zinsen) war dagegen in der Regel um so höher, je finanzkräftiger der Haushalt war. Bei Haushalten der untersten nachgewiesenen Einkommensgrößenklasse (unter 800 DM) lag sie bei 3 561 DM, bei Haushalten mit Einkommen von 5 000 bis unter 20 000 DM bei 18 960 DM; der für alle Schuldnerhaushalte ermittelte Durchschnittswert belief sich auf 7 144 DM.

Kurzfristige Kreditverpflichtungen fanden sich in Haushalten von Arbeitnehmern wesentlich häufiger (21 bis knapp 24 % der jeweiligen Bevölkerungsgruppe) als in Haushalten von Gewerbetreibenden und freiberuflich Tätigen (etwa 13 %), in landwirtschaftlichen Haushalten (7 %) sowie in Nichterwerbstätigenhaushalten (ebenfalls knapp 7 %); bei letzteren dürfte der niedrige Anteil darauf zurückzuführen sein, daß größere Anschaffungen — insbesondere Käufe von Kraftfahrzeugen — wegen des häufig hohen Alters der Haushaltsmitglieder nur noch relativ selten anfallen. Hat der Haushaltsvorstand das 65. Lebensjahr überschritten, waren nur noch in vier von 100 derartigen Haushalten Kreditverpflichtungen zu tilgen, während in den im Aufbau befindlichen Haushalt

(Haushaltsvorstand unter 35 Jahre) 28 bzw. 30 von 100 Haushalten verschuldet waren.

Von den 3,2 Mill. Haushalten mit Kreditverpflichtungen hatte etwas mehr als die Hälfte im Erhebungsjahr, also im Jahr 1978, Kredite aufgenommen. Für diese Kredite wurde auch der Verwendungszweck ermittelt. In 82 von 100 Fällen dienten sie der Finanzierung von Käufen langlebiger Gebrauchsgüter, insbesondere von Personenkraftwagen (43 von 100 Fällen). Urlaubs- und Erholungsreisen wurden nur selten als Grund für die Kreditaufnahme genannt, so daß ein gesonderter Nachweis wegen der fehlenden statistischen Absicherung der Ergebnisse nicht lohnte. (Siehe Tabelle 11.)

Im übrigen darf nicht übersehen werden, daß dem Haushalt zum Teil Angaben über vorhandene Kreditverpflichtungen aus psychologischen Gründen oft noch schwerer fallen mögen als Angaben über vorhandene Vermögensbestände. Zudem ist die Ermittlung der Restschuld schwieriger als etwa die Ermittlung der Bestände auf Sparkonten und den Wertpapierdepots. Wenn trotz dieser erfassungstechnischen Schwierigkeiten die angegebenen Restschulden in der Einkommens- und Verbrauchsstichprobe repräsentierten Haushalte 77 % der kurzfristigen Bankkredite aller privaten Haushalte¹³⁾ (einschl. Ausländer, Anstaltsbevölkerung und Spitzenverdiener) abdecken, so ist dies ein recht gutes Ergebnis. (Siehe Tabelle 12.)

13) Quelle siehe Fußnote 4.

Tabelle 10: Private Haushalte ¹⁾ mit Kreditverpflichtungen ²⁾ 1978 ³⁾ nach Haushaltsnettoeinkommen, der sozialen Stellung und dem Alter des Haushaltsvorstands, dem Haushaltstyp sowie der Höhe der Restschuld ⁴⁾

Gegenstand der Nachweisung	Haushalte		Von den Haushalten mit Kreditverpflichtungen hatten ... eine Restschuld ⁴⁾ von ... bis unter ... DM										Durchschnittl. Restschulden je Haushalt mit Restschulden ⁴⁾ DM
	insgesamt	darunter Haushalte mit Kreditverpflichtungen ²⁾	unter 500	500 — 1 000	1 000 — 2 000	2 000 — 3 000	3 000 — 4 000	4 000 — 5 000	5 000 — 7 000	7 000 — 10 000	10 000 und mehr	DM	
			%										
Haushalte insgesamt.....	22 054	3 222	14,6	5,8	7,6	13,0	12,1	12,8	8,3	11,0	10,9	18,5	7 144
Monatliches Haushaltsnettoeinkommen													
von ... bis unter ... DM ⁵⁾													
unter 800	2 082	128	6,2	(20,5)	/	(15,9)	/	/	/	/	/	/	3 561
800 — 1 200	3 086	259	8,4	(10,1)	(17,2)	(17,6)	(13,1)	(12,1)	/	(10,5)	(7,9)	(7,7)	4 067
1 200 — 1 400	1 887	253	13,4	(8,7)	(9,5)	(12,7)	(14,6)	(17,2)	(7,9)	(7,7)	(7,3)	(14,4)	5 252
1 400 — 1 600	2 094	292	13,9	(5,9)	(8,2)	(15,0)	(13,6)	(12,8)	(9,1)	(13,6)	(10,7)	(11,2)	5 027
1 600 — 1 800	1 719	278	16,2	(5,6)	(6,3)	15,3	(12,2)	(11,5)	(10,7)	(12,2)	(11,6)	(14,5)	7 483
1 800 — 2 000	1 680	297	17,7	(6,2)	(8,0)	13,0	12,9	13,4	(8,7)	11,3	(10,4)	16,2	7 053
2 000 — 2 200	1 541	273	17,7	(3,7)	(6,0)	13,6	(11,6)	(12,3)	(8,7)	(10,9)	(11,2)	21,9	6 982
2 200 — 2 500	1 907	354	18,5	(3,9)	(6,0)	11,9	11,3	14,7	(9,2)	11,7	12,0	19,3	7 171
2 500 — 3 000	2 178	420	19,3	(3,4)	(6,0)	12,2	13,1	12,5	10,0	11,3	11,1	20,4	6 737
3 000 — 4 000	2 363	465	19,7	(3,6)	(4,8)	10,6	10,3	11,5	(8,1)	11,5	13,8	25,9	9 515
4 000 — 5 000	643	113	17,6	/	/	(10,3)	(7,9)	(9,4)	/	(11,3)	(15,4)	(33,7)	10 556
5 000 — 20 000	358	53	14,9	/	/	/	/	/	/	/	/	(52,6)	18 960
dar. : 5 000 — 10 000	316	48	15,2	/	/	/	/	/	/	/	/	(50,5)	17 284
Soziale Stellung des Haushaltsvorstands													
Landwirt	518	(37)	(7,2)	/	/	/	/	/	/	/	/	(30,8)	(17 290)
Selbständiger ⁶⁾	1 332	171	12,8	/	/	/	(10,3)	(11,6)	/	(9,7)	(11,7)	39,2	16 995
Beamter	1 402	329	23,5	(4,6)	(6,4)	13,1	11,7	11,7	9,3	12,1	11,3	19,7	7 362
Angestellter	4 522	975	21,6	4,4	6,6	12,1	11,6	13,3	9,0	12,4	11,8	18,9	7 225
Arbeiter	5 216	1 118	21,4	5,1	6,6	13,2	12,7	12,7	8,6	11,2	11,6	18,3	6 410
Nichtwerbstätiger	9 064	591	6,5	11,1	13,8	16,6	12,6	12,8	(6,8)	8,1	7,6	10,6	4 790
Alter des Haushaltsvorstands													
von ... bis unter ... Jahren													
unter 25	414	117	28,3	/	/	(11,8)	(16,8)	(18,3)	/	(10,8)	/	(15,4)	5 350
25 — 35	2 835	862	30,4	(4,6)	6,2	12,1	11,2	12,0	9,4	12,8	12,0	19,7	7 821
35 — 45	4 509	971	21,5	4,5	6,3	12,3	11,0	12,6	8,5	11,9	12,1	20,9	7 858
45 — 55	3 804	612	16,1	(5,0)	7,6	13,1	14,4	12,2	8,5	10,0	11,7	17,4	7 059
55 — 65	3 809	387	10,2	(8,2)	(9,2)	13,8	(11,7)	13,3	(8,6)	(9,8)	(8,4)	17,0	5 995
65 und mehr	6 684	273	4,1	(13,3)	(14,9)	(17,6)	(11,9)	(14,4)	(3,9)	(6,3)	(6,2)	(11,5)	5 053
Haushaltstyp													
Alleinlebende Frau	4 791	296	6,2	(18,0)	(12,3)	(15,9)	(16,7)	(12,9)	(5,4)	(6,5)	(5,6)	(6,7)	3 628
Alleinlebender Mann	1 376	228	16,5	/	(12,5)	(14,0)	(14,2)	(13,6)	/	(10,0)	(6,9)	(16,8)	5 688
Elternteil mit 1 Kind	430	79	18,5	/	/	(17,1)	/	(17,8)	/	/	/	/	4 784
Ehepaar ohne Kind	5 756	634	11,0	(4,9)	7,8	13,7	12,4	12,1	9,3	11,3	10,4	18,1	6 651
Ehepaar mit 1 Kind	3 598	701	19,5	(3,4)	6,2	12,4	11,6	13,2	9,0	12,3	12,9	18,9	7 810
Ehepaar mit 2 Kindern	3 136	661	21,1	(4,7)	5,7	11,8	10,8	13,1	9,5	11,1	12,6	20,7	7 582
Ehepaar mit 3 Kindern u. mehr	1 568	361	22,8	(4,9)	(5,1)	11,1	11,6	12,2	(8,2)	11,8	12,0	23,1	9 568

¹⁾ Ohne Haushalte von Ausländern, ohne Privathaushalte in Anstalten und ohne Haushalte mit besonders hohem monatlichen Haushaltsnettoeinkommen (20 000 DM und mehr). — ²⁾ Ohne Kreditverpflichtungen aus Hypotheken, Baudarlehen u. ä. — ³⁾ Stand: 31. Dezember. — ⁴⁾ Noch zu zahlende Tilgungen und Zinsen. — ⁵⁾ Selbsteinstufung der Haushalte in vorgegebene Einkommensgruppen im Januar 1978; ohne Haushalte von Landwirten. — ⁶⁾ Gewerbetreibender, freiberuflich Tätiger.

Erfasste Formen des Geldvermögens zusammen

Da für Spareinlagen, Bausparguthaben und Wertpapierbestände die Durchschnittswerte je Haushalt mit der jeweiligen Vermögensform bekannt sind, lassen sich die Ergebnisse leicht auf alle Haushalte der nachgewiesenen Bevölkerungsgruppe umrechnen und sind damit addierbar. Die so zu ermittelnde Summe gibt zwar keinen Aufschluß über das gesamte Geldvermögen der Haushalte, weil sich die Guthaben bei Lebensversicherungsunternehmen nicht unmittelbar aus den in der Einkommens- und Verbrauchsstichprobe 1978 erhobenen Angaben ermitteln lassen und weil — wie bereits ausgeführt — bestimmte Formen des Geldvermögens (Bestände auf Girokonten, Barbestände, Termingelder und ausstehende Forderungen) nicht erfaßt wurden. Dennoch ist die Zusammenfassung der vorhandenen Durchschnittswerte von erheblicher Bedeutung für die Beurteilung der Vermögensverteilung, weil — wie in den vorangegangenen Ausführungen nachgewiesen — die Beteiligung der verschiedenen Haushaltsgruppen an den einzelnen Formen der Vermögensbildung sehr unterschiedlich ist und zum Teil hohe Vermögensbestände bei der einen Vermögensform durch geringe Vermögensbestände bei einer anderen Vermögensform kompensiert werden und umgekehrt.

Ende 1978 verfügte im Durchschnitt jeder private Haushalt über einen Bestand an Spareinlagen, Bauspargutha-

ben und Wertpapieren in Höhe von 18 618 DM (das waren 42 % mehr als Ende 1973). Zieht man davon die durchschnittlichen kurzfristigen Kreditverpflichtungen ab, verbleibt ein Nettovermögen in der angegebenen Abgrenzung in Höhe von 17 574 DM (siehe Tabelle 12).

Am niedrigsten war das ermittelte Durchschnittsnettovermögen bei Haushalten mit einem Nettoeinkommen unter 800 DM. Es belief sich auf 5 131 DM, das waren etwa 8 % des Durchschnittsbestandes in Haushalten mit einem Einkommen zwischen 5 000 und 20 000 DM (69 333 DM). Auch zwischen den Haushalten der verschiedenen sozialen Gruppen ergaben sich deutliche Unterschiede. Hier hatten die Haushalte von Selbständigen die größten Nettobestände nachgewiesen (36 597 DM), die Arbeiterhaushalte die niedrigsten (16 164 DM). Haushalte mit Haushaltsvorständen unter 25 Jahren blieben mit 6 922 DM deutlich unter dem Durchschnittswert aller privaten Haushalte, was angesichts der in der Regel nur kurzen Ansparzeit verständlich ist. Zudem beliefen sich in dieser Gruppe die kurzfristigen Kreditverpflichtungen auf etwa 18 % des nachgewiesenen Bruttovermögens — das ist der mit Abstand höchste Wert. Die Nettovermögenswerte der Ehepaare ohne oder mit Kindern lagen nicht allzuweit auseinander (zwischen 18 671 und 21 061 DM), daran gemessen fielen die Nettobestände von alleinlebenden Personen, insbesondere von alleinlebenden Frauen) (10 399 DM), deutlich ab.

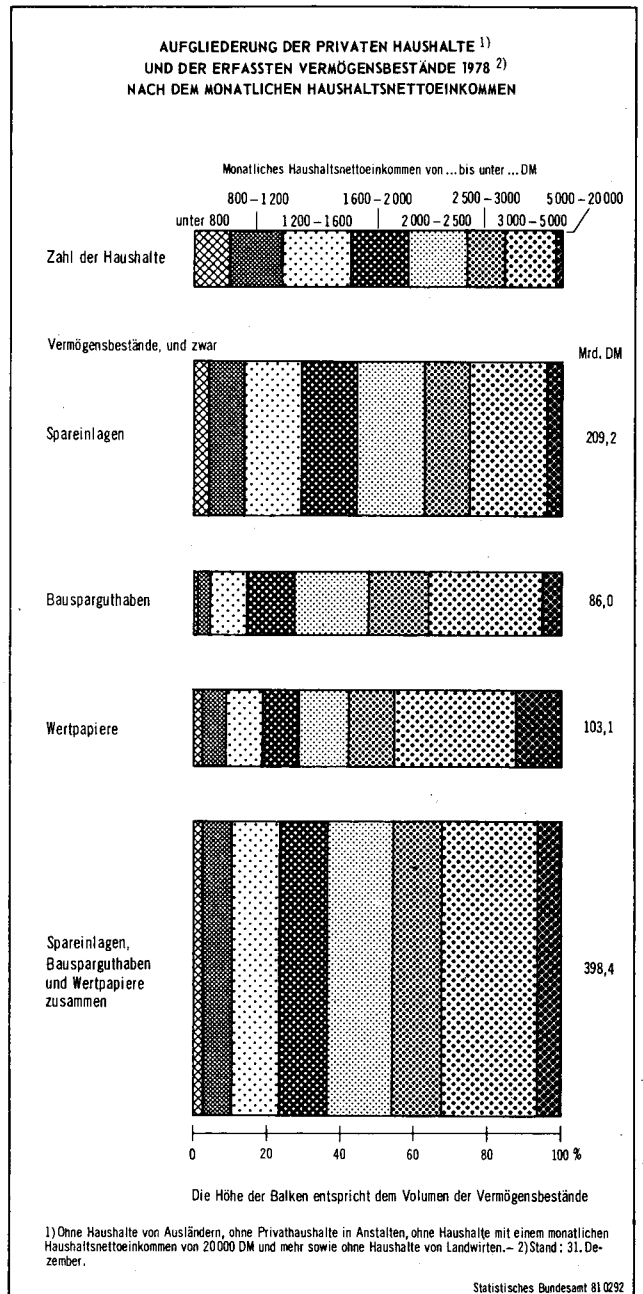
Tabelle 11: Private Haushalte¹⁾ mit Kreditverpflichtungen²⁾ 1978³⁾ nach Haushaltsnettoeinkommen, der sozialen Stellung und dem Alter des Haushaltsvorstands, dem Haushaltstyp sowie dem Verwendungszweck der 1978 aufgenommenen Kredite

Gegenstand der Nachweisung	Haushalte mit Kreditverpflichtungen ²⁾		Mit den 1978 aufgenommenen Krediten wurden u. a. ganz oder teilweise finanziert ⁴⁾			
	insgesamt	darunter mit 1978 aufgenommenen Krediten	Auto-kauf	Mö- belkauf	sonstige An- schaf- fun- gen ⁵⁾	
	1 000		%			
Haushalte insgesamt	3222	1719	53,4	42,9	18,5	20,5
Monatliches Haushaltsnettoeinkommen						
von ... bis unter ... DM ⁶⁾						
unter 800	128	80	62,5	/	/	(37,9)
800 — 1 200	259	147	56,8	(24,2)	(18,0)	(27,4)
1 200 — 1 400	253	139	54,9	(33,1)	(17,0)	(24,1)
1 400 — 1 600	292	157	53,8	43,8	(16,9)	(21,9)
1 600 — 1 800	278	155	55,8	44,6	(23,8)	(20,0)
1 800 — 2 000	297	155	52,2	45,0	(21,5)	(17,6)
2 000 — 2 200	273	139	50,9	51,9	(18,0)	(17,8)
2 200 — 2 500	354	185	52,3	50,8	(17,3)	(16,9)
2 500 — 3 000	420	226	53,8	49,5	20,1	17,8
3 000 — 4 000	465	234	50,3	48,5	17,0	(16,1)
4 000 — 5 000	113	55	48,7	(48,8)	/	(21,0)
5 000 — 20 000	53	(30)	(56,6)	(40,4)	/	/
dar.: 5 000—10 000	48	(27)	(56,3)	(38,5)	/	/
Soziale Stellung des Haushaltsvorstands						
Landwirt	37	(17)	(45,9)	/	/	/
Selbständiger ⁷⁾	171	90	52,6	(40,2)	/	/
Beamter	329	160	48,6	51,2	17,0	20,5
Angestellter	975	522	53,5	44,7	21,0	16,5
Arbeiter	1 118	599	53,6	50,2	19,3	19,3
Nichterwerbstätiger	591	332	56,2	23,8	16,6	30,8
Alter des Haushaltsvorstands						
von ... bis unter ... Jahren						
unter 25	117	70	59,8	(38,2)	(24,4)	/
25 — 35	862	460	53,4	47,4	19,1	16,2
35 — 45	971	498	51,3	46,7	21,1	18,7
45 — 55	612	334	54,6	46,6	15,6	19,0
55 — 65	387	203	52,5	37,0	(14,0)	27,3
65 und mehr	273	154	56,4	(19,8)	(17,6)	(33,9)
Haushaltstyp						
Alleinlebende Frau	296	162	54,7	(18,0)	(20,3)	(31,2)
Alleinlebender Mann	228	129	56,4	(35,3)	/	(21,7)
Elternteil mit 1 Kind	79	(41)	(51,9)	(33,3)	/	(31,0)
Ehepaar ohne Kind	634	326	51,4	37,9	19,0	20,3
Ehepaar mit 1 Kind	701	363	51,8	50,8	17,2	16,9
Ehepaar mit 2 Kindern	661	357	54,0	51,5	16,8	17,1
Ehepaar mit 3 Kindern u. mehr	361	202	56,0	48,3	21,5	22,5

1) Ohne Haushalte von Ausländern, ohne Privathaushalte in Anstalten und ohne Haushalte mit besonders hohem monatlichen Haushaltsnettoeinkommen (20 000 DM und mehr). — 2) Ohne Kreditverpflichtungen aus Hypotheken, Baudarlehen u. ä. — 3) Stand: 31. Dezember. — 4) Mehrfachnennungen möglich. — 5) Z. B. Kleidung, elektrische und optische Geräte, Hausrat, Hobby-, Camping- und Sportartikel u. ä. — 6) Selbsteinstufung der Haushalte in vorgegebene Einkommensgruppen im Januar 1978; ohne Haushalte von Landwirten. — 7) Gewerbetreibender, freiberuflich Tätiger.

Zu beachten sind auch die sehr unterschiedlichen Anteile der einzelnen Vermögensformen am gesamten Bruttovermögen. So ist in der Einkommensgruppe unter 800 DM der Anteil der Spareinlagen am Gesamtbestand mit knapp 73% weitaus am höchsten; er fällt dann rapide bis auf 32% in der Einkommensgruppe von 5 000 bis unter 20 000 DM. Umgekehrt klettert der Anteil der Wertpapiere von 19% in der untersten bis auf knapp 50% in der obersten Einkommensgrößenklasse. Kein so eindeutiger Trend ergibt sich hinsichtlich der Bausparguthaben: Ihr Anteil ist bei den einkommensschwachen Haushalten mit 8% sehr niedrig, wächst bis auf etwa 26% bei den Haushalten mit mittlerem Einkommen (2 200 bis unter 4 000 DM) und fällt dann wieder auf 18% in den Haushalten mit dem höchsten nachgewiesenen Einkommen ab. Wahrscheinlich spielt dabei die unterschiedliche Altersstruktur der Haushalte in den jeweiligen Einkommensgrößenklassen eine entscheidende Rolle. Wie die Tabelle 12 zeigt, ergibt sich zwischen dem Alter des Haushaltsvorstands und der Zusammensetzung des erfassten Bruttovermögens ein enger Zusammenhang. Je älter der Haushaltsvorstand ist, desto niedriger wird der Anteil der Bausparguthaben und desto höher der Anteil der Wertpapiere. Auch die soziale Stellung des Haushaltsvorstands ist von Bedeutung: Selbstän-

Schaubild 3



digenhaushalte hatten 41%, Nichterwerbstätigenhaushalte 31% ihrer Ersparnisse in Wertpapieren angelegt und lagen damit deutlich über den Werten für die übrigen sozialen Gruppen.

Für die hier dargestellten Formen des Geldvermögens lassen sich mit dem bei Verteilungsrechnungen üblichen statistischen Instrumentarium Aussagen über die Gleichmäßigkeit der Verteilung machen. Bei der Analyse muß allerdings die Beschränkung auf den in der Einkommens- und Verbrauchsstichprobe repräsentierten Teil der Bevölkerung und auf ausgewählte Teile des Geldvermögens beachtet werden. Auf keinen Fall gelten die ermittelten Werte für das Gesamtvermögen, das neben den nicht erfaßten Teilen des Geldvermögens insbesondere das Grundvermögen und die Eigentumsansprüche an Unternehmen einschließt. Von einer relativen Gleichverteilung könnte man z. B. reden, wenn die erfassten Vermögensbestände auf die einzelnen, hier dargestellten Bevölkerungsgruppen entsprechend ihrem Anteil an der Gesamtbevölkerung verteilt wären. Aus den Schaubildern 3, 4 und 5 läßt sich herauslesen, ob und inwieweit dies zutrifft.

Schaubild 4

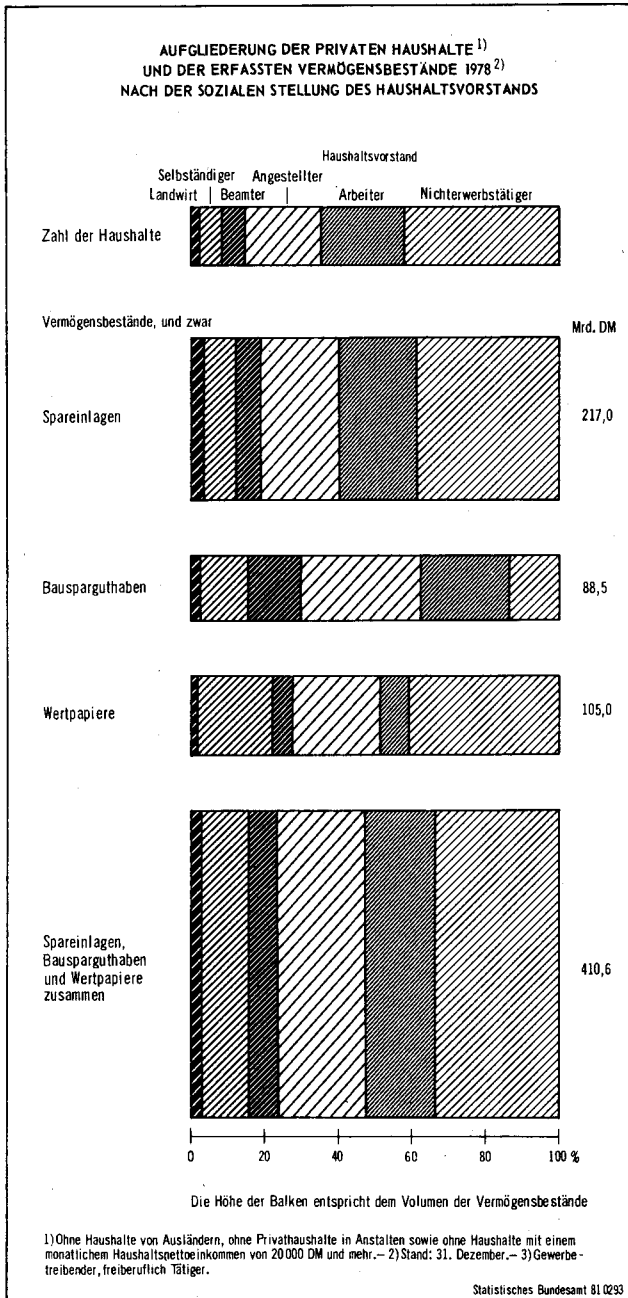


Schaubild 5

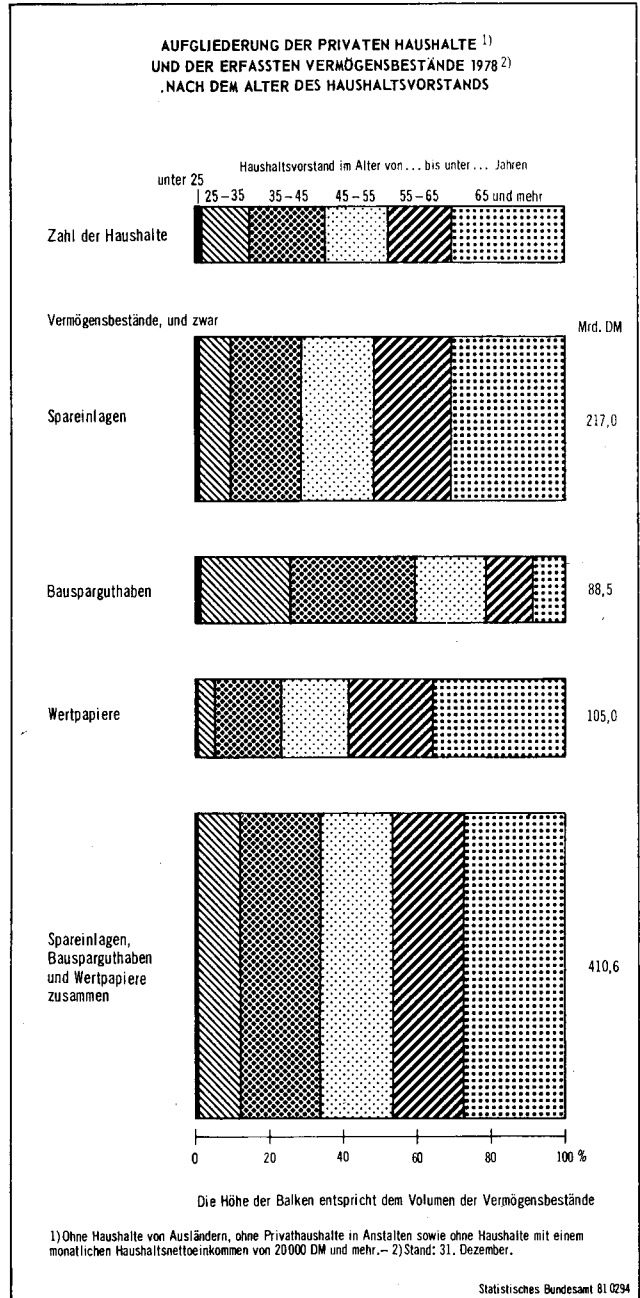


Schaubild 3 zeigt die prozentuale Aufteilung der Haushalte nach Einkommensgrößenklassen und die Aufteilung der Vermögensbestände auf die Haushalte der jeweiligen Einkommensgrößenklasse. Man kann also beispielsweise feststellen, daß auf Haushalte mit einem Haushaltsnettoeinkommen unter 800 DM, die etwa 10% aller privaten Haushalte ausmachten, etwa 3% aller hier repräsentierten privaten Spareinlagen, Bausparguthaben und Wertpapierbestände entfielen. Haushalte mit einem Nettoeinkommen von 5 000 bis unter 20 000 DM, deren Anteil an allen privaten Haushalten weniger als 2% betrug, verfügten über fast 7% des hier dargestellten Gesamtvermögens. Insgesamt läßt sich feststellen, daß zwar die einkommensschwachen Haushalte — gemessen an ihrem Anteil an der Gesamtbevölkerung — prozentual deutlich niedriger am Gesamtvermögen beteiligt waren und die finanzstarken Haushalte deutlich höher, daß aber im mittleren Einkommensbereich (etwa 1 600 bis unter 3 000 DM) fast identische Quoten errechnet wurden.

Im Schaubild 4 wird nach der sozialen Stellung des Haushaltsvorstands gegliedert. Bei Haushalten von Ge-

werbtreibenden und freiberuflich Tätigen ist der Anteil am Gesamtvermögen doppelt so hoch wie ihr Anteil an der Bevölkerung; das war auch zu erwarten, weil die von ihnen angesammelten Vermögenswerte auch der Altersversorgung dienen, die bei Arbeitnehmern weitgehend durch die Sozialversicherung bzw. durch den Staat gesichert ist. Ein Ansatz für die bereits erworbenen Renten- bzw. Pensionsansprüche würde das Bild erheblich zugunsten der Arbeitnehmerhaushalte verändern. Sieht man von den Selbständigen ab, so dürften die relativ geringen Abweichungen zwischen den Anteilen an der Bevölkerung und den Anteilen am Vermögen bei den übrigen Bevölkerungsgruppen weitläufig verbreiteten Vorstellungen von der Vermögensverteilung nicht entsprechen. Selbst auf die Nichtwerbstätigenhaushalte mit ihrem hohen Anteil an alleinlebenden, einkommensschwachen Personen entfielen 34% des Gesamtvermögens; das ist ein Wert, der nur um 8 Prozentpunkte unter ihrem zahlenmäßigen Anteil an allen privaten Haushalten liegt.

Schaubild 5 spiegelt die Zusammenhänge zwischen dem Alter des Haushaltsvorstands und den Vermögensbestän-

Tabelle 12: Private Haushalte ¹⁾ 1978 ²⁾ nach Haushaltsnettoeinkommen, der sozialen Stellung und dem Alter des Haushaltsvorstands, dem Haushaltstyp sowie dem durchschnittlichen Bestand an ausgewählten Vermögensformen ³⁾ und der durchschnittlichen Restschuld der Kreditverpflichtungen ⁴⁾

Gegenstand der Nachweisung	Durchschnittliche Vermögensbestände je Haushalt							Durchschnittliche Restschulden aus Kreditverpflichtungen je Haushalt	Durchschnittl. Vermögen zusammen abzüglich Restschulden ⁵⁾ je Haushalt	
	zusammen	davon								
		auf Sparbüchern		bei Bausparkassen		an Wertpapieren				
		DM	%	DM	%	DM	%			
Haushalte insgesamt	18 618	9 842	52,9	4 015	21,6	4 761	25,6	1 044	5,6	17 574
Monatliches Haushaltsnettoeinkommen										
von ... bis unter ... DM ⁶⁾										
unter 800	5 351	3 899	72,9	430	8,0	1 022	19,1	220	4,1	5 131
800—1 200	9 648	6 418	66,5	973	10,1	2 257	23,4	342	3,5	9 306
1 200—1 400	12 213	7 952	65,1	1 806	14,8	2 455	20,1	704	5,8	11 508
1 400—1 600	13 889	8 751	63,0	2 412	17,4	2 727	19,6	701	5,0	13 189
1 600—1 800	15 040	9 397	62,5	2 993	19,9	2 651	17,6	1 209	8,0	13 831
1 800—2 000	16 420	9 411	57,3	3 794	23,1	3 215	19,6	1 246	7,6	15 174
2 000—2 200	18 893	10 859	57,5	4 251	22,5	3 783	20,0	1 236	6,5	17 656
2 200—2 500	21 295	11 333	53,2	5 628	26,4	4 335	20,4	1 329	6,2	19 966
2 500—3 000	24 261	12 090	49,8	6 335	26,1	5 836	24,1	1 299	5,4	22 962
3 000—4 000	32 432	13 949	43,0	8 503	26,2	9 975	30,8	1 874	5,8	30 558
4 000—5 000	41 857	15 632	37,3	9 935	23,7	16 300	38,9	1 854	4,4	40 014
5 000—20 000	72 152	23 261	32,2	12 869	17,8	36 023	49,9	2 819	3,9	69 333
dar.: 5 000—10 000	66 213	21 627	32,7	12 610	19,0	31 975	48,3	2 629	4,0	63 584
Soziale Stellung des Haushaltsvorstands										
Landwirt	23 600	15 141	64,2	4 830	20,5	3 629	15,4	(1 242)	(5,3)	22 358
Selbständiger ⁷⁾	38 778	14 396	37,1	8 348	21,5	16 034	41,3	2 181	5,6	36 597
Beamter	23 651	10 153	42,9	9 205	38,9	4 294	18,2	1 730	7,3	21 921
Angestellter	21 940	10 139	46,2	6 365	29,0	5 436	24,8	1 557	7,1	20 383
Arbeiter	14 538	8 814	60,6	4 130	28,4	1 594	11,0	1 375	9,5	13 164
Nichterwerbstätiger	15 282	9 265	60,6	1 290	8,4	4 727	30,9	312	2,0	14 969
Alter des Haushaltsvorstands										
von ... bis unter ... Jahren										
unter 25	8 434	4 686	55,6	3 005	35,6	743	8,8	1 512	17,9	6 922
25—35	16 379	6 771	41,3	7 617	46,5	1 991	12,2	2 378	14,5	14 001
35—45	19 824	9 107	45,9	6 636	33,5	4 082	20,6	1 692	8,5	18 132
45—55	20 806	11 331	54,5	4 444	21,4	5 031	24,2	1 136	5,5	19 670
55—65	21 167	11 873	56,1	2 980	14,1	6 314	29,8	609	2,9	20 557
65 und mehr	16 686	9 954	59,7	1 127	6,8	5 605	33,6	206	1,2	16 480
Haushaltstyp										
Alleinlebende Frau	10 623	6 794	64,0	941	8,9	2 888	27,2	224	2,1	10 399
Alleinlebender Mann	15 251	8 015	52,6	1 986	13,0	5 251	34,4	943	6,2	14 309
Elternteil mit 1 Kind	15 644	8 678	55,5	2 688	17,2	4 278	27,3	883	5,6	14 762
Ehepaar ohne Kind	21 793	11 899	54,6	3 457	15,9	6 437	29,5	732	3,4	21 061
Ehepaar mit 1 Kind	21 433	10 740	50,1	6 148	28,7	4 544	21,2	1 522	7,1	19 910
Ehepaar mit 2 Kindern	20 859	9 635	46,2	6 859	32,9	4 376	21,0	1 598	7,7	19 271
Ehepaar mit 3 Kindern u. mehr	20 848	9 517	45,6	6 156	29,5	5 175	24,8	2 177	10,4	18 671

¹⁾ Ohne Haushalte von Ausländern, ohne Privathaushalte in Anstalten und ohne Haushalte mit besonders hohem monatlichen Haushaltsnettoeinkommen (20 000 DM und mehr). — ²⁾ Stand: 31. Dezember. — ³⁾ Sparbücher, Bausparverträge und Wertpapiere. — ⁴⁾ Ohne Kreditverpflichtungen aus Hypotheken, Baudarlehen u. ä. — ⁵⁾ Bezogen auf die durchschnittlichen Vermögensbestände zusammen. — ⁶⁾ Selbststufung der Haushalte in vorgegebene Einkommensgruppen im Januar 1978; ohne Haushalte von Landwirten. — ⁷⁾ Gewerbetreibender, freiberuflich Tätiger.

den wider. Sieht man einmal von den zahlenmäßig unbedeutenden Haushalten mit unter 25jährigen Haushaltsvorständen ab, bei denen aus naheliegenden Gründen noch keine nennenswerte Vermögensbildung erfolgen konnte, so sind die Anteile an der Gesamtbevölkerung und am Vermögen fast gleich. Lediglich zwischen den einzelnen

Formen der Vermögensbestände ergeben sich deutliche Unterschiede in der Verteilung. So befanden sich z. B. fast 36 % der Wertpapierbestände in den Händen von Haushalten mit einem Haushaltsvorstand, der älter als 65 Jahre war, aber nur knapp 9 % der Bausparguthaben.

2. Grundvermögen

Vorbemerkung

Im Rahmen des Schlußinterviews der Einkommens- und Verbrauchsstichprobe 1978 wurden die Haushalte auch um Angaben über den vorhandenen Haus- und Grundbesitz gebeten. Im einzelnen wurden erfragt:

- Einheitswerte privater Grundstücke (ohne eigengenutzte Betriebsgebäude und Betriebsgrundstücke) nach dem Stand von 1964,
- Tilgungen und Zinsen für aufgenommene Hypotheken, Baudarlehen u. ä. sowie Höhe der Restschuld,
- Laufende Kosten (Betriebskosten einschl. Instandhaltungskosten, ohne Instandsetzungskosten sowie ohne Abschreibungen und Zinsen),
- Bruttoeinnahmen aus Mieten und Pachten für private Grundstücke.

Aus der Vielfalt der Erhebungs- und Gliederungsmerkmale und aus der Verknüpfung mit dem erfaßten Geldvermögen ergibt sich trotz der notwendigen Einschränkungen wegen der Nichterfassung von Ausländern, Anstaltsbevölkerung und Haushalten mit besonders hohem Einkommen ein Bild von Struktur und Verteilung des privaten Grundvermögens, wie es in dieser Tiefe und Breite bisher weder innerhalb noch außerhalb der amtlichen Statistik vermittelt werden konnte. Lediglich bezüglich des Eigentums an Gebäuden finden sich im Frageprogramm der 1 %-Wohnungsstichprobe 1978 einige der erwähnten Erhebungsmerkmale¹⁾.

Zweifelloos kommt dem Grundvermögen aus verschiedenen Gründen innerhalb des Gesamtvermögens der privaten Haushalte eine besondere Bedeutung zu. In einem Land, in dem zweimal im Lauf weniger Jahrzehnte breite Schichten der Bevölkerung ihre Spar- und Versicherungsguthaben weitgehend eingebüßt haben und in dem sich

¹⁾ Siehe Fachserie 5, 1 %-Wohnungsstichprobe 1978, Heft 1 „Grundlagen der Erhebung“.

der Wert der mittlerweile wieder angesammelten Geldvermögensbestände auch bei relativ niedrigen Inflationsraten ständig verringert, hat sich das Eigentum an Grund und Boden langfristig als sicherste und krisenfeste Form der Anlage von Ersparnissen erwiesen. Das schließt allerdings nicht aus, daß in — meist kurzfristigen — Hochzinsphasen wie der gegenwertigen vor allem diejenigen privaten Bauherren in erhebliche finanzielle Schwierigkeiten geraten können, die mit unzureichendem Eigenkapital Grundvermögen erworben haben und nun für den Kapitaldienst wesentlich mehr aufwenden müssen als ursprünglich vorgesehen. Die ökonomischen Gründe für die Sonderstellung des Grundvermögens sind vielfältiger Art; entscheidend ist dabei die Tatsache, daß Grundstücke, insbesondere bebaubare Grundstücke, nicht beliebig vermehrbar sind²⁾. Einem — vor allem in Ballungszentren — außerordentlich knappen Angebot stand (zumindest bisher) eine große Nachfrage gegenüber, die dazu führte, daß 1978 die Preise für baureifes Land mehr als doppelt so hoch waren wie 10 Jahre früher³⁾. Im gleichen Zeitraum stieg der Preisindex für Wohngebäude (Bauleistungen am Bauwerk) um 97 %⁴⁾. Die damit verbundenen Wertsteigerungen im Bestand an privaten Gebäuden und Wohnun-

gen dürften die sinkenden Renditen aus Vermietung und Verpachtung mehr als ausgeglichen haben. Andererseits sind diese geringen Renditeerwartungen mit Sicherheit eine der wichtigsten Ursachen für die mangelnde Bereitschaft privater Anleger, im Bausektor zu investieren.

Auch wenn man sich der in der Literatur häufig zu findenden⁵⁾ Überbewertung des Sachvermögens nicht anschließt, so kann doch nicht bezweifelt werden, daß der Eigentümer von Grund und Boden von Währungsreformen und schleichender Inflation wesentlich weniger hart getroffen wird als jemand, der ausschließlich über Spareinlagen, Versicherungsguthaben und ähnliches verfügt. Schon deshalb sind Informationen über die Verteilung des privaten Grundvermögens für Wirtschafts- und Sozialpolitiker bzw. -wissenschaftler so außerordentlich wichtig. Daß gerade der Haus- und Grundbesitz — ähnlich wie das sogenannte Produktivvermögen — oft unter anderen als rein ökonomischen Gesichtspunkten gesehen wurde und gesehen wird⁶⁾, unterstreicht nur die Bedeutung zuverlässigen und aktuellen Zahlenmaterials als Diskussionsgrundlage.

Haushalte mit Haus- und Grundbesitz

Ende 1978 verfügten 9,6 Mill. private Haushalte (ohne

2) Daran ändert auch die Feststellung von Willgerodt, Bartel und Schillert nichts, daß „Bauland auf Kosten anderer Nutzungsarten natürlich auch vermehrbar ist“ (siehe „Vermögen für alle“, Düsseldorf-Wien 1971, S. 84). Gerade im Einzugsbereich der Großstädte, wo die größte Nachfrage nach Bauland besteht, dürften zumindestens heute die Möglichkeiten, durch Umdichtung Bauland mit tragbaren Erschließungskosten zu gewinnen, weitgehend erschöpft sein. — 3) Statistisches Jahrbuch 1980, S. 478, Tab. 22.10. — 4) Statistisches Jahrbuch 1980, S. 477, Tab. 22.9.1.

5) Siehe z. B. Kregel, R.: „Mit der Preissteigerung leben“ in: Der Volkswirt 5/1980, S. 21. Zitiert nach Willgerodt, S. 84. — 6) Anfangen von der „in Kreisen sogenannter Intellektueller ... als Häuslebauerideologie“ bespöttelten Vermögenspolitik der 50er und frühen 60er Jahre (Engels, W., Sablotny, H., Zicker, D.: „Das Volksvermögen, seine verteilungs- und wohlstandspolitische Bedeutung“, Frankfurt/New York 1974, S. 15) bis zur eigentumsnegierenden Hausbesitzerideologie unserer Tage.

Tabelle 1: Private Haushalte¹⁾ mit Haus- und Grundbesitz²⁾ 1978³⁾ nach Haushaltsnettoeinkommen, der sozialen Stellung und dem Alter des Haushaltsvorstands, dem Haushaltstyp sowie der Höhe des Einheitswertes⁴⁾

Gegenstand der Nachweisung	Haushalte		Von den Haushalten mit Haus- und Grundbesitz verfügten ... über Grundstücke mit Einheitswerten von ... bis unter ... DM													Durchschnittlicher Einheitswert	
	insgesamt	darunter mit Haus- und Grundbesitz	unter 5 000	5 000	7 500	10 000	12 000	15 000	20 000	25 000	30 000	35 000	40 000	60 000 und mehr	je Haushalt mit Haus- und Grundbesitz	aller Haushalte der jeweiligen Gruppierung	
				7 500	10 000	12 000	15 000	20 000	25 000	30 000	35 000	40 000	60 000 und mehr				
Haushalte insgesamt	22 054	9 609	43,6	4,0	3,5	4,4	3,9	6,4	10,3	9,7	8,9	7,7	7,0	18,2	15,9	39 466	17 195
Monatliches Haushaltsnettoeinkommen																	
von ... bis unter ... DM ⁵⁾																	
unter 800	2 082	383	18,4	(10,5)	(9,9)	(12,8)	(8,0)	(11,0)	(16,5)	(8,5)	/	/	/	(7,6)	/	22 110	4 067
800 — 1 200	3 086	827	26,8	(7,7)	(8,4)	(5,3)	(6,1)	(10,2)	14,9	10,1	(8,5)	(6,0)	(4,2)	10,5	(8,1)	26 987	7 237
1 200 — 1 400	1 887	641	34,0	(6,4)	(3,9)	(5,4)	(6,7)	(8,7)	11,8	12,2	9,8	(7,7)	(6,9)	13,7	(6,9)	28 014	9 513
1 400 — 1 600	2 094	789	37,7	(3,4)	(4,2)	(6,4)	(5,2)	7,3	13,1	12,7	9,4	10,0	(6,0)	14,3	8,0	30 157	11 355
1 600 — 1 800	1 719	686	39,9	(3,3)	(4,4)	(5,3)	(4,4)	7,4	12,0	12,3	8,9	8,4	7,7	15,8	10,1	32 046	12 792
1 800 — 2 000	1 680	742	44,2	(3,9)	(2,8)	(4,6)	(3,5)	7,4	12,1	10,5	10,9	8,8	7,3	17,5	10,7	34 097	15 061
2 000 — 2 200	1 541	702	45,5	(3,1)	(3,1)	(4,2)	(3,5)	6,5	9,9	10,7	10,2	8,5	7,8	19,4	13,0	36 586	16 664
2 200 — 2 500	1 907	954	50,0	(3,0)	(2,4)	4,2	(3,2)	6,0	9,7	10,9	9,4	8,1	8,6	20,4	14,2	38 636	19 331
2 500 — 3 000	2 178	1 160	53,3	3,2	(2,0)	(2,6)	3,0	4,9	8,8	11,0	8,1	8,6	8,2	22,7	17,0	41 267	21 976
3 000 — 4 000	2 363	1 495	63,3	(1,9)	(1,7)	(2,3)	(1,9)	3,8	6,6	6,5	9,0	7,7	8,1	25,0	25,4	50 090	31 694
4 000 — 5 000	643	471	73,3	/	/	/	/	/	(3,8)	(5,8)	(8,4)	(5,8)	(7,2)	26,8	35,4	62 967	46 145
5 000 — 20 000	358	293	82,1	/	/	/	/	/	/	/	(5,7)	(4,0)	(4,4)	19,3	55,3	97 958	80 392
dar.: 5 000 — 10 000	316	256	81,0	/	/	/	/	/	/	/	(5,2)	/	(4,5)	20,2	54,4	90 010	72 939
Soziale Stellung des Haushaltsvorstands																	
Landwirt	518	466	89,9	(5,7)	(4,6)	(7,2)	(5,4)	(8,5)	13,2	8,8	9,1	(8,3)	(7,3)	10,3	11,6	33 726	30 316
Selbständiger ⁶⁾	1 332	938	70,4	(1,8)	/	(1,9)	(2,1)	(3,0)	(4,9)	5,9	6,7	(5,3)	6,3	20,3	40,5	74 713	52 601
Beamter	1 402	712	50,8	3,6	(1,9)	(3,0)	(2,4)	4,2	7,8	9,3	8,5	6,5	8,4	25,5	18,8	41 342	20 985
Angestellter	4 522	2 079	46,0	3,0	2,1	2,7	2,5	4,6	7,9	10,1	9,0	8,3	7,6	23,0	19,2	42 429	19 503
Arbeiter	5 216	2 434	46,7	3,7	4,3	4,9	4,4	6,8	11,0	10,4	10,0	9,1	8,1	18,2	9,1	32 565	15 196
Nichtberufstätiger	9 054	2 931	32,9	5,3	4,8	5,8	5,1	8,6	13,2	10,4	8,7	7,2	5,7	13,8	11,4	32 392	10 653
Alter des Haushaltsvorstands																	
von ... bis unter ... Jahre																	
unter 25	414	(28)	(6,9)	/	/	/	/	/	/	/	/	/	/	/	/	(30 836)	2 115
25 — 35	2 835	863	30,3	4,7	(2,4)	(3,8)	(4,1)	(4,0)	8,0	11,7	9,3	7,7	7,7	21,7	14,9	39 382	11 992
35 — 45	4 509	2 419	53,6	3,3	2,6	3,2	2,7	4,7	7,7	9,0	8,4	7,9	7,8	23,4	19,3	43 202	23 177
45 — 55	3 804	2 181	57,3	2,6	3,1	3,7	3,5	5,9	9,2	9,7	9,7	8,6	7,8	18,6	17,5	42 284	24 248
55 — 65	3 809	1 925	50,5	3,8	4,2	5,2	4,2	7,2	12,1	9,7	9,2	7,7	6,8	15,4	14,6	37 969	19 192
65 und mehr	6 684	2 191	32,8	5,7	4,8	5,9	5,2	9,0	13,5	9,8	8,3	6,8	5,5	13,4	12,2	33 996	11 146
Haushaltstyp																	
Alleinlebende Frau	4 791	1 016	21,2	(7,3)	(6,2)	(7,5)	/	9,0	16,0	11,5	7,7	(5,2)	(4,3)	9,3	9,9	28 244	5 988
Alleinlebender Mann	1 376	294	21,3	(8,0)	/	/	/	(7,7)	(12,8)	(9,6)	(7,6)	(8,0)	/	(10,7)	(15,8)	34 972	7 452
Elternteil mit 1 Kind	430	153	35,5	/	/	/	/	(13,3)	(11,2)	(10,2)	(7,8)	(6,3)	(16,7)	(11,1)	32 868	11 683	
Ehepaar ohne Kind	5 756	2 602	45,2	3,9	3,9	4,2	4,3	7,3	11,7	9,8	9,4	8,4	6,9	16,7	13,4	37 493	16 949
Ehepaar mit 1 Kind	3 598	1 859	51,7	3,3	2,7	4,1	3,4	5,9	9,1	9,5	10,7	7,5	7,3	19,5	17,0	41 204	21 292
Ehepaar mit 2 Kindern	3 136	1 833	58,5	2,8	2,2	2,8	2,8	4,6	7,3	9,4	8,0	8,6	8,0	23,2	20,3	44 309	25 899
Ehepaar mit 3 Kindern und mehr	1 586	1 076	67,8	(2,7)	(2,2)	(3,6)	(2,5)	4,7	7,5	9,5	8,4	7,6	8,2	23,6	19,6	46 196	31 339

1) Ohne Haushalte von Ausländern, ohne Privathaushalte in Anstalten und ohne Haushalte mit besonders hohem monatlichen Haushaltsnettoeinkommen (20 000 DM und mehr). — 2) Ohne eigengenutzte Betriebsgrundstücke und -gebäude. — 3) Stand: 31. Dezember. — 4) Stand: 1964. — 5) Selbsteinstufung der Haushalte in vor- gegebene Einkommensgruppen im Januar 1978; ohne Haushalte von Landwirten. — 6) Gewerbetreibender, freiberuflich Tätiger.

Haushalte von Ausländern, ohne Privathaushalte in Anstalten sowie ohne Haushalte mit einem monatlichen Haushaltsnettoeinkommen von 20 000 DM und mehr) über eigene Häuser, Wohnungen oder Grundstücke; das entsprach einem Anteil an allen Haushalten von etwa 44 % (siehe Tabelle 1). Ende 1973 lag der Anteil noch bei etwa 40 %⁷⁾.

Die Art des Grundvermögens wurde nicht erfragt. Man kann aber davon ausgehen, daß es sich in der überwiegenden Zahl der Fälle bei dem erfaßten Grundvermögen um Wohngrundstücke handelt, und zwar überwiegend um bebaute Wohngrundstücke mit Ein- oder Zweifamilienhäusern. Diese Annahme stützt sich auf die Ergebnisse der Wohnungsstichprobe 1978, wonach von den insgesamt 7,9 Mill. Eigentümerwohnungen in nichtlandwirtschaftlichen Wohngebäuden 6,7 Mill. Wohnungen, also 85 %, in Ein- und Zweifamilienhäusern lagen⁸⁾. Andererseits darf aber nicht übersehen werden, daß sich vor allem unter den Grundstücken mit geringen Einheitswerten zum Teil sehr kleine Grundstücke ohne oder mit nur geringem wirtschaftlichen Nutzwert befinden.

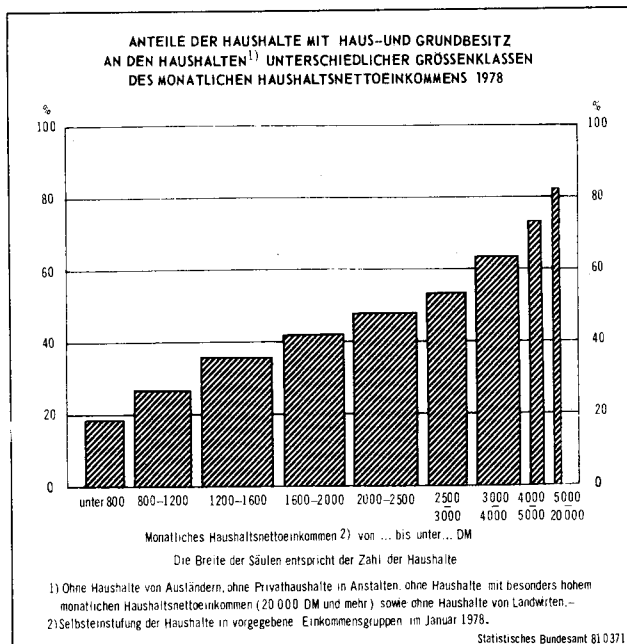
Die Anteile der Haushalte mit Haus- und Grundbesitz weisen innerhalb der verschiedenen hier dargestellten Bevölkerungsgruppen — wie auch bei Teilen des Geldvermögens — beträchtliche Schwankungsbreiten auf.

Weil beim Grundvermögen in den meisten Fällen zum Teil erhebliche Kosten für Unterhalt, Instandhaltung und Instandsetzung anfallen, ist es verständlich, daß Haus- und Grundbesitz in Haushalten mit niedrigem Einkommen wesentlich seltener anzutreffen ist als in finanzstarken Haushalten. Immerhin belief sich jedoch der Anteil der Haus- und Grundbesitzer in Haushalten mit einem monatlichen Haushaltsnettoeinkommen von weniger als 800 DM auf rd. 18 %; dabei ist hier — wie in allen anderen Fällen — offen, ob das vorhandene Vermögen von Haushaltsmitgliedern zu einem Zeitpunkt selbst erworben wurde, als das Einkommen noch höher war, ob es ererbt wurde⁹⁾ oder ob das gegenwärtige Einkommen höher war als angegeben¹⁰⁾.

Daß unbeschadet der Möglichkeit der Ererbung die gegenwärtige finanzielle Leistungsfähigkeit ein wesentlicher Faktor für das Eigentum an Häusern, Wohnungen und Grundstücken ist, zeigt sich andererseits daran, daß es bei

⁷⁾ Siehe Euler, M.: „Ausgewählte Vermögensbestände und Schulden privater Haushalte am Jahresende 1973“ in WiSta 6/1975, S. 371, Tab. 11. — ⁸⁾ Siehe Herberger, L. und Mitarbeiter: „Bestand und Struktur der Gebäude und Wohnungen — Ergebnis der 1%-Wohnungsstichprobe 1978“ in WiSta 5/1980, S. 287, Tab. 7. — ⁹⁾ Es liegt in der Besonderheit des Haus- und Grundbesitzes, daß er relativ selten nur einer Generation zugute kommt; der Vererbung kommt hier also eine wesentlich größere Bedeutung zu als bei Geldvermögensbeständen. Leider liegen — soweit bekannt — darüber im deutschen Sprachraum kaum wissenschaftliche Arbeiten vor, während man sich im Ausland damit seit längerer Zeit beschäftigt. Einen guten Überblick vermittelt Kessler, D.: „Accumulation et repartition des patrimoines“, Referat beim Internationalen Colloquium von C.R.E.P. und I.N.S.E.E. im Juli 1978 in Paris. — ¹⁰⁾ Siehe „Zur Genauigkeit von Einkommensangaben in Interviews — Dargestellt am Beispiel der Einkommens- und Verbrauchsstichprobe 1969“ in WiSta 3/1973, S. 193 ff.

Schaubild 1



einem monatlichen Haushaltsnettoeinkommen von 5000 bis unter 20 000 DM in 82 von 100 Haushalten zu finden war, bei einem Einkommen von 10 000 bis unter 20 000 DM, wie sich aus der Tabelle 1 leicht errechnen läßt, sogar in 88 von 100 Haushalten (siehe Schaubild 1).

Auch bei der Gliederung nach der sozialen Stellung des Haushaltsvorstands ergeben sich deutliche Abstufungen. Haushalte von Landwirten waren zu 90 % Haus- und Grundbesitzer; es folgten die Haushalte von Gewerbetreibenden und freiberuflich Tätigen (70 %). Von den Arbeitnehmerhaushalten verfügte etwa jeder zweite über diese Form des Sachvermögens, von den Nichterwerbstitigenhaushalten etwa jeder dritte.

In den ersten Jahren nach der Haushaltsgründung bleibt das eigene Haus oder die Eigentumswohnung meist nur ein Wunschtraum. Der Anteil der Haus- und Grundbesitzer betrug nur knapp 7 %, wenn der Haushaltsvorstand jünger als 25 Jahre war, mit rd. 57 % war er bei den 45- bis unter 55jährigen Haushaltsvorständen am höchsten.

Wie bereits bei den Bausparern nachgewiesen¹¹⁾, besteht auch bei der Häufigkeit des Haus- und Grundbesitzes ein direkter Bezug zur Haushaltsgröße bzw. zum Haushaltstyp. Alleinlebende Personen hatten in 21 von 100 Fällen Grundvermögen nachgewiesen, Ehepaare mit drei und mehr Kindern in rd. 68 von 100 Fällen. Häufig sehen

¹¹⁾ Siehe Euler, M.: „Ausgewählte Vermögensbestände und Schulden privater Haushalte am Jahresende 1978“ in WiSta 4/1981, S. 255, Tabelle 3. — ¹²⁾ Siehe „Ausgewählte Vermögensbestände und Schulden privater Haushalte am Jahresende 1973“ in WiSta 6/1975, S. 371, Tabelle 11.

Tabelle 2: Private Haushalte¹⁾ mit Haus- und Grundbesitz²⁾ 1978³⁾ nach der sozialen Stellung des Haushaltsvorstands und der Höhe der Einheitswerte⁴⁾

Soziale Stellung des Haushaltsvorstands	Prozent									
	Einheitswert ³⁾ der Grundstücke von ... bis unter ... DM									
	unter 10 000		10 000—20 000		20 000—40 000		40 000—60 000		60 000 und mehr	
	1973	1978	1973	1978	1973	1978	1973	1978	1973	1978
Haushalte insgesamt	33,5	11,8	32,4	20,6	21,3	33,4	6,5	18,2	6,5	15,9
Landwirt	47,2	17,5	29,5	27,1	17,8	33,4	(3,7)	10,3	/	11,6
Selbständiger ³⁾	20,8	(4,9)	25,6	10,0	25,2	24,2	11,7	20,3	16,6	40,5
Beamter	26,8	8,5	35,2	14,4	23,6	32,8	7,7	25,5	6,7	18,8
Angestellter	27,5	7,7	33,7	15,0	23,4	35,0	7,7	23,0	7,6	19,2
Arbeiter	37,3	13,0	34,5	22,2	19,8	37,5	4,7	18,2	3,8	9,1
Nichterwerbstitiger	37,4	15,8	32,2	27,0	19,8	32,0	5,5	13,8	5,0	11,4

¹⁾ Ohne Haushalte von Ausländern, ohne Privathaushalte in Anstalten und ohne Haushalte mit besonders hohem monatlichen Haushaltsnettoeinkommen (20 000 DM und mehr). — ²⁾ Ohne eigengenutzte Betriebsgrundstücke und -gebäude. — ³⁾ Stand: 31. Dezember. — ⁴⁾ Stand: 1964. — ⁵⁾ Gewerbetreibender, freiberuflich Tätiger.

Großfamilien im Bau oder im Erwerb eines eigenen Hauses oder einer eigenen Wohnung die einzige Möglichkeit, ihre Vorstellungen vom familiengerechten Wohnen zu realisieren, weil entsprechende Mietwohnungen nicht oder nur zu hohen Mietpreisen zur Verfügung stehen. Es ist aber auch zu berücksichtigen, daß größere Haushalte in der Regel auch über höhere Einkommen verfügen und daß der Anteil der Selbständigen an den Familien mit drei und mehr Kindern überdurchschnittlich hoch ist.

Haushalte nach der Höhe der Einheitswerte ihres Grundvermögens

Der durchschnittliche Einheitswert, der 1964 neu festgesetzt wurde, belief sich für das Grundvermögen der in der Einkommens- und Verbrauchsstichprobe repräsentierten Haushalte auf 39 466 DM je Haushalt mit Haus- und Grundbesitz (siehe Tabelle 1) und lag damit um 64 % höher als 1973¹²⁾. Wie Tabelle 2 zeigt, haben sich in der Aufteilung der Einheitswerte nach Größenklassen gegenüber 1973 deutliche Verschiebungen ergeben. Der Anteil der Haushalte mit Grundstücken, deren Einheitswert unter 10 000 DM lag, sank von fast 34 % auf knapp 12 %, der Anteil der Haushalte mit Grundstücks-Einheitswerten von 40 000 bis unter 60 000 DM bzw. von 60 000 DM und

mehr stieg von jeweils knapp 7 % auf 18 bzw. 16 %. Der Zuwachs in den oberen Größenklassen und die Steigerung des Durchschnittswertes ist auch — aber nicht ausschließlich — durch Neubautätigkeit, Umwidmung von Grundstücken und ähnliches bedingt. Es ist vielmehr anzunehmen, daß ein Teil der Haushalte Ende 1973 entweder noch keinen Einheitswertbescheid nach dem Stand von 1964 besaß oder trotzdem den alten Einheitswert angegeben hatte¹³⁾.

Die größten Unterschiede hinsichtlich der ermittelten Einheitswerte zeigen sich innerhalb der hier dargestellten Merkmalskombinationen bei der Gliederung nach dem Haushaltsnettoeinkommen, wo in der höchsten nachgewiesenen Einkommensgrößenklasse (5 000 bis unter 20 000 DM) der Einheitswert des Grundvermögens fast viereinhalbmal so hoch war wie in der untersten Größenklasse (unter 800 DM). Auch zwischen den sozialen Bevölkerungsgruppen sind größere Abweichungen erkennbar. Hier standen die Haushalte von Gewerbetreibenden und freiberuflich Tätigen mit einem durchschnittlichen Einheitswert von 74 713 DM deutlich an erster Stelle, in weitem Abstand gefolgt von den Beamten- und Angestelltenhaushalten mit Durchschnittswerten um

¹²⁾ Siehe „Ausgewählte Vermögensbestände und Schulden privater Haushalte am Jahresende 1973“ in WiSta 6/1975, S. 371, Tabelle 11.

¹³⁾ Diese Auffassung vertreten auch Mierheim, H./Wicke, L.: „Die personelle Vermögensverteilung“, Tübingen 1978, S. 43.

Tabelle 3: Private Haushalte¹⁾ mit Haus- und Grundbesitz 1978²⁾ nach Haushaltsnettoeinkommen, der sozialen Stellung und dem Alter des Haushaltsvorstands, dem Haushaltstyp sowie nach Haus- und Grundbesitz und weiteren Vermögensformen

Gegenstand der Nachweisung	Haushalte mit Haus- und Grundbesitz	Davon verfügten									
		ausschließlich über Haus- und Grundbesitz	über Haus- und Grundbesitz und zusätzlich über								
			Sparbücher und Bausparverträge und Lebensversicherungen	Sparbücher und Lebensversicherungen	Sparbücher und Bausparverträge und Lebensversicherungen und Wertpapiere	Sparbücher	Sparbücher und Lebensversicherungen und Wertpapiere	Sparbücher und Bausparverträge	Sparbücher und Wertpapiere	Sparbücher und Bausparverträge und Wertpapiere	sonstige Kombinationen mit Geldvermögen ⁴⁾
1 000	%										
Haushalte insgesamt	9 609	1,2	27,7	19,8	14,4	10,4	8,2	6,4	3,9	3,2	4,8
Monatliches Haushaltsnettoeinkommen											
von ... bis unter ... DM ³⁾											
unter 800	383	(7,6)	(6,3)	(20,9)		39,2					
800 — 1 200	827	(3,7)	10,6	28,1	3,9	25,4	(5,3)	(7,0)	(5,7)	(3,5)	(6,8)
1 200 — 1 400	641	/	21,5	27,5	(6,1)	16,8	(7,5)	(7,3)	(4,1)	/	(6,0)
1 400 — 1 600	789	/	24,8	26,0	7,7	13,1	7,4	7,1	(5,3)	(2,8)	(7,4)
1 600 — 1 800	686	/	30,2	24,9	9,6	11,4	6,3	6,4	(4,2)	(2,6)	(3,7)
1 800 — 2 000	742	/	32,1	21,8	11,3	9,0	7,7	6,6	(3,1)	(2,8)	(4,9)
2 000 — 2 200	702	/	33,3	16,1	14,0	6,4	8,4	7,3	5,1	(3,0)	(6,0)
2 200 — 2 500	954	/	36,1	17,6	17,1	4,9	7,9	6,6	(2,9)	(3,0)	(3,7)
2 500 — 3 000	1 160	/	34,4	16,5	18,3	5,1	8,4	6,0	3,8	3,9	3,3
3 000 — 4 000	1 495	/	32,2	12,9	23,7	3,5	10,1	5,2	3,3	4,2	4,6
4 000 — 5 000	471	/	25,3	14,6	26,1	(3,0)	13,0	(4,0)	(3,6)	(4,7)	(5,3)
5 000 — 20 000	293	/	21,8	(13,3)	31,4	/	16,7	/	/	/	(6,2)
dar.: 5 000 — 10 000	256	/	23,0	(13,3)	31,6	/	(15,2)	/	/	/	(5,7)
Soziale Stellung des Haushaltsvorstands											
Landwirt	466	/	26,8	22,3	10,5	(12,4)	(5,2)	11,4	/	/	(4,7)
Selbständiger ²⁾	938	/	27,7	17,0	25,2	(3,5)	11,1	(2,8)	(1,9)	(1,9)	8,3
Beamter	712	/	39,7	12,2	20,4	(3,1)	5,5	8,7	(1,8)	5,2	(3,4)
Angestellter	2 079	/	32,4	14,0	23,0	3,9	10,5	5,8	2,2	3,6	4,3
Arbeiter	2 434	/	39,9	22,3	11,3	6,2	5,4	6,6	(1,8)	(2,0)	4,1
Nichterwerbstätiger	2 981	2,7	11,5	24,3	6,8	21,9	9,1	6,4	8,4	4,0	4,9
Alter des Haushaltsvorstands											
von ... bis unter ... Jahre											
unter 25	(28)	/	/	/	/	/	/	/	/	/	/
25 — 35	863	/	46,5	11,6	17,4	(2,9)	(3,5)	8,2	/	(2,9)	6,0
35 — 45	2 419	/	38,7	16,7	20,0	3,1	7,3	5,7	(1,2)	2,7	4,3
45 — 55	2 181	/	31,9	20,8	16,7	5,9	8,6	6,3	2,4	2,4	4,6
55 — 65	1 925	(1,4)	22,1	23,7	12,9	11,7	9,9	6,5	4,0	3,2	4,8
65 und mehr	2 191	(3,2)	8,5	22,3	6,3	24,7	9,2	6,2	1,6	4,7	5,3
Haushaltstyp											
Alleinlebende Frau	1 016	(2,8)	10,0	23,0	(4,5)	27,0	7,0	8,0	7,0	(5,1)	(5,6)
Alleinlebender Mann	294	/	(8,5)	(17,7)	(8,2)	(21,8)	(8,8)	(8,8)	8,5	/	(10,2)
Elternteil mit 1 Kind	153	/	(21,6)	(19,0)	(14,4)	(13,1)	(9,8)	/	/	/	(4,4)
Ehepaar ohne Kind	2 602	(2,2)	18,6	22,9	10,1	14,7	10,3	5,8	6,6	3,6	5,2
Ehepaar mit 1 Kind	1 859	/	33,2	18,8	18,7	5,0	8,3	6,4	2,1	2,6	4,6
Ehepaar mit 2 Kindern	1 833	/	39,1	16,4	20,6	3,2	7,1	5,7	(1,2)	2,3	4,1
Ehepaar mit 3 Kindern u. mehr	1 076	/	41,0	18,1	17,3	4,2	5,9	5,9	(1,2)	(2,0)	4,3

¹⁾ Ohne Haushalte von Ausländern, ohne Privathaushalte in Anstalten und ohne Haushalte mit besonders hohem monatlichen Haushaltsnettoeinkommen (20 000 DM und mehr). — ²⁾ Stand: 31. Dezember. — ³⁾ Selbsteinstufung der Haushalte in vorgegebene Einkommensgruppen im Januar 1978; ohne Haushalte von Landwirten. — ⁴⁾ Alle hier nicht aufgeführten Kombinationsmöglichkeiten. — ⁵⁾ Gewerbetreibender, freiberuflich Tätiger.

41 000 bis 42 000 DM und den übrigen Haushalten mit Einheitswerten zwischen etwas mehr als 32 000 DM und knapp 34 000 DM.

Der Einheitswert nach dem Stand von 1964 besagt nichts über den Verkehrswert der jeweiligen Grundstücke am Jahresende 1978. Diesem Verkehrswert kommt aber dann erhebliche Bedeutung zu, wenn man eine Aussage über das in der Einkommens- und Verbrauchsstichprobe erfaßte Gesamtvermögen privater Haushalte machen möchte. Eine solche Aussage ist insofern von großer Bedeutung, als etwa die Hälfte aller privaten Haushalte über Geld-, nicht aber über Grundvermögen verfügte, während — wie Tabelle 3 zeigt — fast alle Haus- und Grundbesitzer auch Sparbücher, Lebensversicherungsverträge, Bausparverträge oder Wertpapiere besaßen. Zum Teil ergibt sich dies zwangsläufig, z. B. dadurch, daß gleichzeitig mit der Aufnahme von Baudarlehen Risikolebensversicherungen abgeschlossen werden, die zwar in der Regel nicht zur Vermögensbildung führen, aber definitorisch zum Oberbegriff „Lebensversicherung“ gehören und in der Einkommens- und Verbrauchsstichprobe nicht getrennt nachgewiesen werden können. 14 von 100 Haushalten mit Grundvermögen hatten gleichzeitig alle erfaßten Formen des Geldvermögens nachgewiesen, weitere 28 Haushalte Sparbücher, Lebensversicherungs- und Bausparverträge sowie weitere 20 Haushalte Lebensversi-

cherungsverträge und Sparbücher. Dabei ist die Vielfalt der vorhandenen Vermögensformen wesentlich abhängig von der Höhe des Haushaltsnettoeinkommens. Während 39 % der Haus- und Grundbesitzerhaushalte mit einem Einkommen von weniger als 800 DM zusätzlich nur über Sparbücher verfügten, besaßen 31 % aller vergleichbaren Haushalte mit einem monatlichen Haushaltsnettoeinkommen von 5 000 bis unter 20 000 DM alle Formen des erfaßten Geldvermögens.

Aus der Tabelle 1 ist ersichtlich, daß im Durchschnitt aller durch die Stichprobe repräsentierten Haushalte (also einschl. der Nichteigentümer) der für Grundvermögen ermittelte Einheitswert bei 17 195 DM lag; kaum höher war der Durchschnittswert des gesamten erfaßten Geldvermögens (Spareinlagen, Bausparguthaben und Wertpapiere) je Haushalt. Wie hoch man auch immer den Faktor ansetzt, mit dem der Einheitswert des Grundstückes auf den Verkehrswert hochzurechnen wäre¹⁴⁾, muß sich zwangsläufig die Verteilungskurve des Gesamtvermögens gegenüber jener des Geldvermögens deutlich zugunsten der Haushaltsgruppe mit einem überdurchschnittlichen Anteil an Haus- und Grundbesitzern ändern. Aus der Tabelle 4 ist die unterschiedliche Aufteilung des erfaßten Geldvermögens und des erfaßten Grundvermögens (bewertet mit Einheitswerten) auf die verschiedenen Bevölkerungsgruppen abzulesen. Während innerhalb der Einkommensgrößenklassen kaum nennenswerte Unterschiede in den Anteilen am erfaßten Geld- bzw. am Grundvermögen aller privaten Haushalte erkennbar sind, zeigen sich bei den anderen Haushaltsgruppierungen zum Teil beträchtliche Abweichungen.

Tabelle 4: Private Haushalte¹⁾ 1978²⁾ nach Haushaltsnettoeinkommen, der sozialen Stellung und dem Alter des Haushaltsvorstands sowie nach ihren Anteilen an Spareinlagen, Bausparguthaben und Wertpapieren bzw. am Grundvermögen

Gegenstand der Nachweisung	Anteile der Haushalte der jeweiligen Gruppierung an	
	Spareinlagen, Bausparguthaben und Wertpapieren zusammen	dem Grundvermögen, bewertet mit Einheitswerten
Haushalte insgesamt	100	100
Monatliches Haushaltsnettoeinkommen		
von ... bis unter ... DM ³⁾		
unter 800	2,7	2,2
800—1 200	7,2	5,9
1 200—1 400	5,6	4,7
1 400—1 600	7,1	6,3
1 600—1 800	6,3	5,8
1 800—2 000	6,7	6,7
2 000—2 200	7,1	6,8
2 200—2 500	9,9	9,7
2 500—3 000	12,9	12,6
3 000—4 000	18,7	19,7
4 000—5 000	6,6	7,8
5 000—20 000	6,3	7,6
dar.: 5 000—10 000	5,1	6,1
Soziale Stellung des Haushaltsvorstands		
Landwirt	3,0	4,1
Selbständiger ⁴⁾	12,6	18,5
Beamter	8,1	7,8
Angestellter	24,1	23,3
Arbeiter	18,5	20,9
Nichtberufstätiger	33,8	25,5
Alter des Haushaltsvorstands		
von ... bis unter ... Jahre		
unter 25	0,9	0,2
25—35	11,3	9,0
35—45	21,8	27,6
45—55	19,3	24,3
55—65	19,6	19,3
65 und mehr	27,1	19,6
Haushaltstyp		
Alleinlebende Frau	12,4	7,6
Alleinlebender Mann	5,1	2,7
Elternteil mit 1 Kind	1,6	1,3
Ehepaar ohne Kind	30,6	25,7
Ehepaar mit 1 Kind	18,8	20,2
Ehepaar mit 2 Kindern	15,9	21,4
Ehepaar mit 3 Kindern und mehr	8,0	13,1

¹⁾ Ohne Haushalte von Ausländern, ohne Privathaushalte in Anstalten und ohne Haushalte mit besonders hohem monatlichen Haushaltsnettoeinkommen (20 000 DM und mehr). — ²⁾ Stand: 31. Dezember. — ³⁾ Selbsteinstufung der Haushalte in vorgegebene Einkommensgruppen im Januar 1978; ohne Haushalte von Landwirten. — ⁴⁾ Gewerbetreibender, freiberuflich Tätiger.

Am augenfälligsten sind diese Abweichungen bei der Gliederung der Ergebnisse nach der sozialen Stellung des Haushaltsvorstands. So lag z. B. der Anteil der Haushalte von Gewerbetreibenden und freiberuflich Tätigen am erfaßten Geldvermögen bei knapp 13 %, am Grundvermögen bei fast 19 %. Umgekehrt verfügten Haushalte von Nichterwerbstätigen über etwa ein Drittel des Geldvermögens, aber nur über rund ein Viertel des Grundvermögens. Auch bei den 65jährigen und älteren Haushaltsvorständen lag der wertmäßige Anteil an Gebäuden, Wohnungen und Grundstücken mit knapp 20 % deutlich unter dem des Geldvermögens (27 %). Noch auffälliger treten die Unterschiede bei der Aufteilung nach dem Haushaltstyp zutage. Während bei den alleinlebenden Frauen und Männern der Anteil am Grundvermögen nur fast halb so hoch war wie am erfaßten Geldvermögen, lagen bei den kinderreichen Familien die Anteilswerte am Grundvermögen beträchtlich über denen am Geldvermögen.

Allerdings muß dabei berücksichtigt werden, daß der größte Teil des privaten Haus- und Grundbesitzes zum Erhebungszeitpunkt nicht schuldenfrei war und daß von den Haushalten zum Teil erhebliche Tilgungs- und Zinszahlungen geleistet werden mußten. Wie aus der Tabelle 5 hervorgeht, zahlten Ende 1978 knapp 60 % aller Haushalte mit Grundvermögen Hypotheken, Baudarlehen u. ä. zurück. Dabei spielt das Alter des Haushaltsvorstands und das damit in der Regel wohl korrelierte Datum des Baubeginns bzw. des Kaufabschlusses eine entscheidende Rolle. War der Haushaltsvorstand zwischen 25 und 35 Jahre alt (die jüngeren Haushaltsvorstände verfügten, wie bereits erwähnt, nur in Ausnahmefällen über Grundvermögen), belief sich der Anteil der Haushalte mit Haus- und Grundbesitz, die Tilgungs- und Zinszahlungen zu leisten hatten, auf fast 80 %; bei Haushaltsvorständen im Alter von 65 und mehr Jahren war dieser Anteil auf knapp 37 % geschrumpft.

¹⁴⁾ Für eine statistische gesicherte Berechnung fehlt es zur Zeit an brauchbaren Unterlagen. Wicke/Mierheim (siehe Anmerkung 9) hatten für 1973 für nichtlandwirtschaftliche Haushalte einen Faktor von 6,4 verwendet (a. a. O., S. 25), der jedoch für 1978 mit Sicherheit zu hoch ist. Geht man einmal von einem — willkürlich gegriffenen — Faktor von 3,5 aus, um sich ein Bild von der Größenordnung des Grundvermögens zu machen, so ergibt sich für das Grundvermögen (brutto) der in der Einkommens- und Verbrauchsstichprobe 1978 repräsentierten Haushalte ein Wert von 1,3 Billionen DM; das erfaßte Geldvermögen dieser Haushalte machte dagegen einen Wert von etwa 0,4 Billionen DM aus.

Im Durchschnitt aller Schuldnerhaushalte mit Grundvermögen belief sich die Restschuld auf 55 140 DM. Sie war damit um etwa ein Viertel höher als 1973¹⁵⁾. Bei 23 von 100 Haushalten mit Tilgungs- und Zinszahlungen lag die Restschuld unter 10 000 DM, bei jeweils acht betrug sie 100 000 bis unter 150 000 DM bzw. 150 000 DM und mehr. Selbstverständlich können derart hohe Restschulden nur getilgt werden, wenn das laufende Einkommen hoch genug ist. Erst bei Haushaltsnettoeinkommen von 2 200 DM und mehr war die Anzahl der erfaßten Fälle mit Restschulden von 100 000 DM und mehr groß genug, um statistisch gesicherte Werte nachweisen zu können. Bei niedrigeren Einkommensgrößenklassen deuten die Klammerwerte für Einheitswerte dieser Größenordnung darauf hin, daß die Ergebnisse unter Umständen mit erheblichen Fehlern behaftet sein können (relative Standardfehler zwischen 10 und 20 %).

Die Höhe der Restschuld wird bestimmt durch die Restlaufzeit der Verpflichtungen einerseits und durch die Höhe der aufgenommenen Kredite andererseits, die in der Regel mit dem Wert des erworbenen Grundeigentums verknüpft sein dürften. Welchem dieser Faktoren die größere Bedeutung zukommt, ist nur im Einzelfall zu klären; insgesamt gesehen läßt sich aber sagen, daß Restschuld und Einheitswert stark korreliert sind. Der relative Ab-

stand zwischen der durchschnittlichen Restschuld der Haushalte mit einem monatlichen Haushaltsnettoeinkommen unter 800 DM (24 192 DM) und derjenigen von Haushalten mit einem Nettoeinkommen von 5 000 bis unter 20 000 DM (117 078 DM) ist etwa genau so groß wie der Abstand der aus Tabelle 1 ersichtlichen jeweiligen Einheitswerte.

Hinsichtlich der Höhe der jährlichen oder monatlichen Tilgungs- und Zinszahlungen zeigen sich ähnliche Tendenzen, wie sie bei der Darstellung der Höhe der Restschuld aufgezeigt wurden, so daß hier auf eine ausführlichere Analyse verzichtet werden kann. Im Durchschnitt aller Schuldnerhaushalte wurden jährlich 5 600 DM (monatlich also 467 DM) an Zinsen und Tilgungen zurückgezahlt (siehe Tabelle 6); auch dieser Betrag liegt deutlich (knapp 10 %) über dem vergleichbaren Wert des Jahres 1973¹⁶⁾. Die Aufgliederung nach Größenklassen läßt erkennen, daß der Durchschnittswert auch hier beträchtliche Spannen verdeckt. Einem relativ hohen Anteil von Haushalten (knapp 31 %) mit Tilgungs- und Zinszahlungen, die jährlich weniger als 2 000 DM aufzubringen hatten, stand eine noch etwas größere Gruppe (knapp 36 %) von Schuldnern gegenüber, deren jährliche Belastung bei 6 000 DM und mehr lag. Nimmt man das Alter des Haushaltsvorstands als Anhaltspunkt für die Dauer der Restlaufzeit, so zeigt sich deutlich, wie diese Belastung von Jahr-

¹⁵⁾ Siehe „Laufende Aufwendungen privater Haushalte für den Haus- und Grundbesitz 1973“ in WiSta 10/1975, S. 707, Tabelle 3.

¹⁶⁾ Siehe WiSta 10/1975, S. 707, Tabelle 3.

Tabelle 5: Private Haushalte¹⁾ mit Haus- und Grundbesitz²⁾ 1978³⁾ nach Haushaltsnettoeinkommen, der sozialen Stellung und dem Alter des Haushaltsvorstands, dem Haushaltstyp sowie dem Anteil und der Höhe der Verschuldung⁴⁾

Gegenstand der Nachweisung	Haushalte mit Haus- und Grundbesitz		Von den Haushalten mit Tilgungs- und Zinszahlungen hatten ... Restschulden ⁴⁾ von ... bis unter ... DM									Restschuld ⁴⁾ im Durchschnitt je Haushalt mit Tilgungs- und Zinszahlungen DM
	insgesamt	darunter mit Tilgungs- und Zinszahlungen	unter 10 000	10 000	20 000	40 000	60 000	80 000	100 000	150 000	und mehr	
			%									
Haushalte insgesamt	9 609	5 707	59,4	23,0	15,3	19,7	11,7	8,1	5,9	8,0	8,3	55 146
Monatliches Haushaltsnettoeinkommen												
von ... bis unter ... DM ⁵⁾												
unter 800	383	(71)	(18,8)	(41,9)								(24 192)
800—1 200	827	310	37,4	47,5	(16,6)	(23,5)						28 032
1 200—1 400	641	293	45,7	36,8	(19,0)	21,4						28 664
1 400—1 600	789	406	51,5	38,3	20,5	19,5	(11,2)					27 488
1 600—1 800	686	373	54,3	28,7	20,2	21,2	11,5	(6,4)	(3,7)	(5,0)	(3,2)	36 064
1 800—2 000	742	448	60,4	27,9	17,8	21,0	10,8	7,8	(5,3)	(6,1)	(3,3)	39 984
2 000—2 200	702	437	62,3	22,0	16,0	23,6	12,9	7,7	(4,8)	(7,1)	(5,9)	51 393
2 200—2 500	954	648	67,9	19,8	16,1	20,4	12,9	8,9	7,2	8,3	6,4	52 081
2 500—3 000	1 160	818	70,6	18,5	14,3	19,6	12,9	8,6	7,3	10,5	8,2	57 626
3 000—4 000	1 495	1 145	76,8	14,0	12,1	18,0	12,9	11,1	8,2	11,0	12,9	71 765
4 000—5 000	471	363	77,2	11,8	(9,3)	17,0	12,5	(9,7)	(8,4)	13,4	17,9	88 245
5 000—20 000	293	224	76,5	(9,4)	(9,1)	(13,8)	(13,3)	(6,9)	(6,3)	(13,0)	28,2	117 078
dar.: 5 000—10 000	256	199	77,7	(10,0)	(9,7)	(14,0)	(13,5)	(7,0)	(5,9)	(13,0)	26,9	110 515
Soziale Stellung des Haushaltsvorstands												
Landwirt	466	169	36,3	(24,4)	(15,9)	(18,6)	(9,9)	(9,1)	(6,1)	(7,5)	(8,6)	55 788
Selbständiger ⁶⁾	938	627	66,8	14,6	10,7	18,9	10,6	(8,6)	(7,1)	10,5	19,0	90 973
Beamter	712	577	81,1	12,0	11,3	17,1	13,5	11,7	8,5	12,5	13,4	73 624
Angestellter	2 079	1 595	76,7	14,1	11,9	18,9	14,2	10,4	7,6	11,3	11,6	68 795
Arbeiter	2 434	1 540	63,3	25,5	17,7	21,4	12,1	7,2	5,6	6,8	3,7	42 697
Nichterwerbstätiger	2 981	1 198	40,2	41,2	21,1	20,6	7,6	3,9	(2,0)	(1,9)	(1,6)	25 218
Alter des Haushaltsvorstands												
von ... bis unter ... Jahre												
unter 25	(28)	(14)	(47,7)									(61 643)
25—35	863	680	78,7	8,6	9,8	15,1	14,4	11,2	9,8	15,8	15,3	81 429
35—45	2 419	1 828	75,6	13,5	11,6	19,6	14,0	10,0	8,0	11,3	11,9	70 952
45—55	2 181	1 395	64,0	23,3	16,2	21,1	12,2	8,0	5,7	6,7	6,9	50 883
55—65	1 925	990	51,4	34,4	20,2	20,6	9,0	5,6	(2,8)	(3,4)	(3,9)	36 403
65 und mehr	2 191	801	36,6	42,7	21,1	20,5	6,4	(4,0)	(1,7)	(1,7)	(1,8)	27 075
Haushaltstyp												
Alleinlebende Frau	1 016	391	38,5	38,5		21,9	(8,0)	(6,3)				30 466
Alleinlebender Mann	294	129	43,8	(28,7)	(17,0)	(28,4)						40 206
Elternteil mit 1 Kind	153	82	53,5	(24,5)	(22,5)	(20,5)						46 150
Ehepaar ohne Kind	2 602	1 309	50,3	30,8	17,7	18,9	9,6	6,0	4,6	6,2	6,2	57 555
Ehepaar mit 1 Kind	1 859	1 256	67,6	20,8	15,2	18,9	12,5	7,9	6,5	8,9	9,3	66 156
Ehepaar mit 2 Kindern	1 833	1 341	73,2	15,4	12,5	19,7	13,9	9,3	7,4	10,6	11,1	61 392
Ehepaar mit 3 Kindern und mehr	1 076	777	72,2	17,7	14,2	19,7	12,5	10,3	6,4	9,4	9,9	60 070

¹⁾ Ohne Haushalte von Ausländern, ohne Privathaushalte in Anstalten sowie ohne Haushalte mit besonders hohem monatlichen Haushaltsnettoeinkommen (20 000 DM und mehr). — ²⁾ Ohne eigengenutzte Betriebsgrundstücke und -gebäude. — ³⁾ Stand: 31. Dezember. — ⁴⁾ Noch zu zahlende Tilgungen und Zinsen. — ⁵⁾ Selbstinstufung der Haushalte in vorgegebene Einkommensgruppen im Januar 1978; ohne Haushalte von Landwirten. — ⁶⁾ Gewerbetreibender, freiberuflich Tätiger.

zehnt zu Jahrzehnt absinkt. Sieht man einmal von den Haushalten mit unter 25jährigen Haushaltsvorständen ab, so zahlten Haushalte mit 25jährigen bis unter 35jährigen Haushaltsvorständen im Jahr 1978 7 255 DM an Tilgungen und Zinsen für Hypotheken, Baudarlehen u. ä. zurück, Haushalte mit 65jährigen und älteren Haushaltsvorständen nur noch 3 152 DM.

Die im Jahr 1978 geleisteten Zahlungen machten 10 % der Restschuld aus. So wenig aussagefähig dieser Durchschnittswert auch im Einzelfall sein mag, so überraschend ist und bleibt die bereits an den Ergebnissen der Einkommens- und Verbrauchsstichprobe 1973 nachgewiesene Feststellung, daß dieser Wert sich über fast alle Merkmalsgruppierungen hinweg als recht konstant erweist.

Von dem für alle Schuldnerhaushalte ermittelten Gesamtbetrag in Höhe von 5 600 DM entfielen 2 880 DM auf die Zinszahlungen, die im Gegensatz zu den Tilgungen Kosten und nicht Bestandteil der Vermögensbildung sind. Gegenüber 1973 hat sich das Verhältnis von Tilgungen und Zinsen merklich verschoben; damals lag der Anteil der Zinsen bei 48 %¹⁷⁾, Ende 1978 bei mehr als 51 %.

Laufende Unterhaltungskosten

Während ein nicht unerheblicher Teil der Haushalte mit Haus- und Grundbesitz Ende 1978 bereits lastenfrei war, fielen für jeden von ihnen laufende Unterhaltungskosten in der anfangs gegebenen begrifflichen Abgrenzung (also ohne Zinsen, Abschreibungen und Aufwand für Instand-

17) Siehe WiSta 10/1975, S. 707, Tabelle 3.

setzung) an. Dabei reicht die Spanne von der Zahlung der Grundsteuer als einzigem Aufwandsposten bis zur Aufbringung von Betriebs- und Instandhaltungskosten von Mehrfamilienhäusern. Bei etwa der Hälfte der Eigentümer von Grundvermögen lagen die jährlichen Unkosten unter 1 000 DM, nur bei 6 % beliefen sie sich auf 5 000 DM und mehr (siehe Tabelle 7). Im Durchschnitt wurden für das Jahr 1978 2 103 DM gezahlt, das sind knapp 69 % mehr als 1973¹⁸⁾. Da in diesem Zeitraum der durchschnittliche Einheitswert in etwa gleichem Maß gestiegen war, blieb die Relation von jährlichen laufenden Unterhaltungskosten und Einheitswert mit 5,3 % gegenüber 1973 praktisch unverändert. Unverändert blieb auch der Tatbestand, daß dieser Wert über alle Merkmalsausprägungen hinweg bis auf wenige Ausnahmen nur kleinere Abweichungen in der Größenordnung von etwa einem halben Prozentpunkt erkennen läßt. Nur bei den Haushalten von Landwirten und von alleinlebenden Frauen lagen die Anteile der laufenden Kosten am Einheitswert deutlich über dem Durchschnitt. Bei den Landwirten könnte die Erklärung darin zu suchen sein, daß eine exakte Aufteilung der entstandenen Aufwendungen auf betriebliches und privates Grundvermögen nicht möglich war und in den angegebenen Kosten auch betriebsbedingte enthalten sind. Bei den alleinlebenden Frauen mit Grundvermögen dürfte es sich meist um ältere Personen mit entsprechendem Alter und in der Unterhaltung daher aufwendigerem Hausbesitz handeln; darauf deutet auch die Tatsache hin, daß die abso-

18) Siehe WiSta 10/1975, S. 706, Tabelle 2.

Tabelle 6: Private Haushalte¹⁾ mit Haus- und Grundbesitz²⁾ 1978³⁾ und laufenden Tilgungs- und Zinszahlungen nach Haushaltsnettoeinkommen, der sozialen Stellung und dem Alter des Haushaltsvorstands, dem Haushaltstyp sowie nach der Höhe der Verschuldung und nach der Höhe der Zahlungen

Gegenstand der Nachweisung	Haushalte mit Haus- und Grundbesitz		Jährliche Tilgungs- und Zinszahlungen										
			von ... bis unter ... DM							im Durchschnitt			
	insgesamt	darunter mit Tilgungs- und Zinszahlungen	unter 2 000	2 000 - 3 000	3 000 - 4 000	4 000 - 5 000	5 000 - 6 000	6 000 und mehr	je Jahr	je Monat	je Jahr Anteil an der Restschuld ⁴⁾	Anteil der Zinsen ⁵⁾	
			%							DM		%	
Haushalte insgesamt	9 609	5 707	59,4	30,4	10,9	9,3	7,6	6,1	35,7	5 623	469	10,2	47,6
Monatliches Haushaltsnettoeinkommen													
von ... bis unter ... DM ⁶⁾													
unter 800	383	(71)	(18,6)	(59,4)	/	/	/	/	/	(2 951)	(246)	(12,2)	(40,7)
800 - 1 200	827	310	37,4	56,3	(12,2)	(9,6)	(7,0)	/	(11,8)	2 668	222	9,5	45,4
1 200 - 1 400	641	293	45,7	45,8	(12,8)	(12,1)	(7,4)	/	17,9	3 418	285	11,9	43,3
1 400 - 1 600	789	406	51,5	46,1	15,2	(8,6)	(7,1)	(4,8)	18,2	3 424	285	12,4	45,9
1 600 - 1 800	686	373	54,3	41,5	13,8	9,7	(7,7)	(6,6)	20,7	3 789	316	10,5	46,5
1 800 - 2 000	742	448	60,4	36,1	12,9	10,3	8,1	(6,1)	26,6	4 208	351	10,5	46,1
2 000 - 2 200	702	437	62,3	31,2	12,0	11,0	9,5	(6,5)	29,8	4 772	398	9,2	47,5
2 200 - 2 500	954	648	67,9	26,5	11,5	10,0	8,6	7,4	36,1	5 534	461	10,6	46,6
2 500 - 3 000	1 160	818	70,6	26,4	10,1	8,5	6,7	7,0	41,3	6 014	501	10,4	48,0
3 000 - 4 000	1 495	1 145	76,6	18,9	9,5	8,5	7,1	6,8	49,2	7 294	608	10,1	48,4
4 000 - 5 000	471	363	77,2	15,9	(6,9)	(6,2)	(6,7)	(5,7)	58,5	8 671	723	9,8	49,7
5 000 - 20 000	293	224	76,5	(10,7)	(5,7)	(7,0)	(7,5)	(5,4)	63,7	10 806	901	9,2	49,7
dar.: 5 000 - 10 000	256	199	77,7	(11,2)	(5,9)	(7,5)	(7,6)	/	62,1	10 670	889	9,6	50,0
Soziale Stellung des Haushaltsvorstands													
Landwirt	466	169	36,3	33,5	(8,7)	(13,7)	(7,6)	(7,1)	29,4	4 941	412	8,9	44,1
Selbständiger ⁷⁾	938	627	66,8	14,0	9,9	(8,5)	(6,6)	(6,2)	54,8	8 789	732	9,6	48,1
Beamter	712	577	81,1	19,0	8,3	8,0	9,3	7,1	48,4	7 064	589	9,6	47,9
Angestellter	2 079	1 595	76,7	20,4	10,8	9,0	8,3	6,9	44,6	6 662	555	9,6	49,9
Arbeiter	2 434	1 540	63,3	33,6	12,2	10,2	7,9	6,3	29,8	4 675	390	10,9	46,3
Nichterwerbstätiger	2 981	1 198	40,2	53,2	11,7	8,8	5,8	4,2	16,4	3 202	267	12,7	43,2
Alter des Haushaltsvorstands													
von ... bis unter ... Jahre													
unter 25	(28)	(14)	(47,7)	/	/	/	/	/	/	(4 723)	(394)	(7,1)	(57,0)
25 - 35	863	680	78,7	14,6	7,7	9,2	8,5	7,2	52,8	7 326	610	8,9	51,1
35 - 45	2 419	1 828	75,6	17,2	10,8	9,8	8,4	7,3	46,3	7 002	583	9,8	48,9
45 - 55	2 181	1 395	64,0	31,7	11,2	10,1	7,7	6,3	32,9	5 362	447	10,5	46,5
55 - 65	1 925	990	51,4	44,2	12,6	7,4	6,5	4,8	24,5	4 276	356	11,7	44,1
65 und mehr	2 191	801	36,6	54,5	11,1	8,8	6,0	(3,8)	15,8	3 164	264	11,6	42,6
Haushaltstyp													
Alleinlebende Frau	1 016	391	38,5	47,9	(9,7)	(10,9)	(8,0)	(4,6)	18,9	3 567	297	11,6	46,0
Alleinlebender Mann	294	129	43,8	(30,5)	(16,0)	/	/	/	(31,2)	4 872	406	8,1	41,6
Elternteil mit 1 Kind	153	82	53,5	(42,7)	/	/	/	/	(25,9)	4 271	356	10,6	45,1
Ehepaar ohne Kind	2 602	1 309	50,3	41,0	11,1	7,6	6,2	4,8	29,2	4 780	398	10,3	46,6
Ehepaar mit 1 Kind	1 859	1 256	67,6	27,3	10,8	9,3	7,4	6,2	39,0	5 920	493	10,3	48,4
Ehepaar mit 2 Kindern	1 833	1 341	73,2	21,9	10,8	9,6	8,4	7,1	42,2	6 557	546	9,9	49,0
Ehepaar mit 3 Kindern und mehr	1 076	777	72,2	22,7	9,6	10,7	8,5	6,6	41,9	6 373	531	10,4	47,0

1) Ohne Haushalte von Ausländern, ohne Privathaushalte in Anstalten sowie ohne Haushalte mit besonders hohem monatlichen Haushaltsnettoeinkommen (20 000 DM und mehr). — 2) Ohne eigengenutzte Betriebsgrundstücke und -gebäude. — 3) Stand: 31. Dezember — 4) Einschl. Zinsen. — 5) An den gesamten Tilgungs- und Zinszahlungen. — 6) Selbstestufung der Haushalte in vorgegebene Einkommensgruppen im Januar 1978; ohne Haushalte von Landwirten. — 7) Gewerbetreibender, freiberuflich Tätiger

lute Höhe der Aufwendungen mit 2 317 DM bei den alleinlebenden Frauen deutlich über den Werten aller anderen Haushaltstypen — mit Ausnahme der Ehepaare mit drei und mehr Kindern — lag.

Mit der ermittelten Relation von 100:5 zwischen dem Einheitswert (nach dem Stand von 1964) und den laufenden Unterhaltungskosten dürfte nach der guten Übereinstimmung zwischen den Ergebnissen der voneinander völlig unabhängigen Einkommens- und Verbrauchsstichproben 1973 und 1978 für die Eigentümer privater Grundstücke zumindest ein Anhaltspunkt für die Abschätzung der Belastung durch Unterhaltungskosten gefunden worden sein, wenn auch im Einzelfall je nach Grundstücksart, Ausstattung und Baualter des Gebäudes und ähnliches erhebliche Abweichungen auftreten können. Bezogen auf den Verkehrswert würde sich selbstverständlich ein — entsprechend dem Verhältnis Einheitswert zu Verkehrswert — wesentlich niedriger Prozentwert ergeben.

Einnahmen aus Mieten und Pachten

Erstmals sind für 1978 auch die Einnahmen aus dem privaten Grundvermögen gesondert ermittelt worden. Da für die Höhe der Bruttoeinnahmen in den Schlußinterviews lediglich Größenklassen vorgegeben waren, um die Beantwortung der Frage zu erleichtern, wurden die Durchschnittswerte für die „offene“ unterste und oberste Größenklasse geschätzt, der Gesamtdurchschnitt errechnet

und dann durch Abzug der laufenden Unterhaltungskosten die Nettoeinnahmen (ohne Abzug von Zinsen und Abschreibungen sowie ohne Abzug der Aufwendungen für die Instandsetzung) ermittelt.

Von den 9,6 Mill. Haushalten mit privatem Grundvermögen erhielten nach ihren Angaben 2,8 Mill., das waren knapp 30 %, von Dritten dafür Miet- oder Pachtzahlungen (siehe Tabelle 8). Der Anteil der Haushalte mit derartigen Einnahmen war in der untersten und der obersten nachgewiesenen Einkommensgrößenklasse am höchsten; er lag bei Haushalten mit einem monatlichen Haushaltsnettoeinkommen unter 800 DM bei knapp 38 %, bei Haushalten mit einem Einkommen von 5 000 bis unter 20 000 DM bei 42 %. Die Erklärung dafür ist einfach: Finanzschwache Grundeigentümer sind wegen ihrer schlechten wirtschaftlichen Lage gezwungen, Teile ihres Haus- und Grundbesitzes zu vermieten, finanzstarke Haushalte verfügen, wie sich aus den zum Teil sehr hohen Einheitswerten ablesen läßt, häufiger als andere über größere Objekte (Mehrfamilienhäuser, Zweifamilienhäuser u. ä.), die ohne Einschränkung der eigenen Wohnansprüche an andere ganz oder teilweise vermietet werden können oder von vornherein ausschließlich zwecks Erzielung von Renditen gebaut oder gekauft wurden.

Wie aus der Tabelle 8 ferner zu erkennen ist, bestehen zwischen dem Alter der Haushaltsvorstände mit Einkünften aus Vermietung und Verpachtung sowie dem Haus-

Tabelle 7: Private Haushalte¹⁾ mit Haus- und Grundbesitz²⁾ 1978³⁾ und laufenden Unterhaltungskosten⁴⁾ nach Haushaltsnettoeinkommen, der sozialen Stellung und dem Alter des Haushaltsvorstands, dem Haushaltstyp sowie nach der Höhe der Aufwendungen im Jahr 1978

Gegenstand der Nachweisung	Haushalte mit Haus- und Grundbesitz ³⁾	Jährlichen laufenden Unterhaltungskosten								
		von ... bis unter ... DM					im Durchschnitt			
		unter 500	500 — 1 000	1 000 — 2 000	2 000 — 5 000	5 000 und mehr	je Jahr	je Monat	je Jahr in % des Einheitswertes ⁶⁾	
1 000	%					DM				
Haushalte insgesamt	9 609	20,4	30,8	26,2	16,2	6,3	2 103	175	5,3	
Monatliches Haushaltsnettoeinkommen										
von ... bis unter ... DM ⁵⁾										
unter 800	383	41,8	30,0	(18,0)	(5,5)	/	1 160	97	5,2	
800—1 200	827	27,4	34,5	21,6	11,2	(5,2)	1 453	121	5,4	
1 200—1 400	641	26,7	33,1	23,2	12,2	(4,7)	2 646	220	9,4	
1 400—1 600	789	25,1	35,5	22,2	13,9	(3,3)	1 323	110	4,4	
1 600—1 800	686	21,1	34,1	26,1	14,7	(3,9)	1 538	128	4,8	
1 800—2 000	742	21,2	32,9	25,9	15,0	5,3	2 155	180	6,3	
2 000—2 200	702	19,7	32,5	27,2	15,2	5,4	2 103	175	5,7	
2 200—2 500	954	19,8	30,9	27,1	16,9	5,3	1 844	154	4,8	
2 500—3 000	1 160	17,4	29,7	28,7	17,2	7,0	2 208	184	5,4	
3 000—4 000	1 495	15,1	30,0	28,5	19,5	7,0	2 330	194	4,7	
4 000—5 000	471	12,1	23,6	29,5	22,7	11,9	2 755	230	4,4	
5 000—20 000	293	(8,2)	18,4	28,3	25,6	19,5	4 715	393	4,8	
dar.: 5 000—10 000	256	(8,6)	19,1	29,3	25,4	(17,6)	4 447	371	4,9	
Soziale Stellung des Haushaltsvorstands										
Landwirt	466	14,2	24,5	31,5	21,7	7,9	2 581	215	7,7	
Selbständiger ⁷⁾	938	11,8	21,9	28,6	24,5	13,2	3 265	272	4,4	
Beamter	712	19,4	29,8	28,1	18,0	4,6	2 136	178	5,2	
Angestellter	2 079	19,9	29,8	28,0	16,5	5,8	2 471	206	5,8	
Arbeiter	2 434	21,0	35,5	25,6	13,3	4,5	1 714	143	5,3	
Nichterwerbstätiger	2 981	24,1	31,8	23,4	14,4	6,2	1 714	143	5,3	
Alter des Haushaltsvorstands										
von ... bis unter ... Jahre										
unter 25	(28)	/	/	/	/	/	(1 253)	(104)	(4,1)	
25—35	863	28,4	29,2	24,7	13,4	(4,3)	2 508	209	6,4	
35—45	2 419	19,3	30,7	27,5	17,0	5,5	2 306	192	5,3	
45—55	2 181	15,2	32,2	28,5	17,1	6,9	2 072	173	4,9	
55—65	1 925	19,9	30,0	25,5	17,9	6,8	1 980	165	5,2	
65 und mehr	2 191	23,9	31,2	23,7	14,2	7,1	1 868	156	5,5	
Haushaltstyp										
Alleinlebende Frau	1 016	29,7	29,4	23,3	10,8	(6,7)	2 317	193	8,2	
Alleinlebender Mann	294	27,6	30,3	23,8	(11,9)	(6,8)	1 811	151	5,2	
Elternteil mit 1 Kind	153	(25,5)	30,7	(22,9)	(16,3)	/	1 542	129	4,7	
Ehepaar ohne Kind	2 602	21,8	31,6	24,4	16,3	6,0	1 831	153	4,9	
Ehepaar mit 1 Kind	1 859	19,9	30,4	26,2	16,7	6,7	2 077	173	5,0	
Ehepaar mit 2 Kindern	1 833	18,3	31,0	27,3	17,2	6,2	2 020	168	4,6	
Ehepaar mit 3 Kindern und mehr	1 076	13,8	31,0	30,4	18,6	6,0	2 465	205	5,3	

1) Ohne Haushalte von Ausländern, ohne Privathaushalte in Anstalten und ohne Haushalte mit besonders hohem monatlichen Haushaltsnettoeinkommen (20 000 DM und mehr). — 2) Ohne eigengenutzte Betriebsgrundstücke und -gebäude. — 3) Stand: 31. Dezember. — 4) Laufende Kosten für Müllabfuhr, Straßenreinigung, Wasser, Versicherung, Grundsteuer u. ä. sowie für die Instandhaltung (kleinere Schönheitsreparaturen), ohne Abschreibung und Zinsen. — 5) Selbsteinstufung der Haushalte in vorgegebene Einkommensgruppen im Januar 1978; ohne Haushalte von Landwirten. — 6) Stand 1964. — 7) Gewerbetreibender, freiberuflich Tätiger.

Tabelle 8: Private Haushalte¹⁾ mit Haus- und Grundbesitz²⁾ 1978³⁾ und mit Einnahmen aus Haus- und Grundbesitz nach Haushaltsnettoeinkommen, der sozialen Stellung und dem Alter des Haushaltsvorstands, dem Haushaltstyp sowie nach der Höhe der Einnahmen im Jahr 1978

Gegenstand der Nachweisung	Haushalte ¹⁾ mit Haus- und Grundbesitz ²⁾			Von den Haushalten mit Einnahmen aus Haus- und Grundbesitz ³⁾ hatten jährliche Bruttoeinnahmen von ... bis unter ... DM								Durchschnittliche Jahresbruttoeinnahmen	Laufende Unterhaltungskosten ⁴⁾ in Haushalten mit Einnahmen aus Haus- und Grundbesitz	Durchschnittliche Jahreseinnahmen
	insgesamt	darunter mit Einnahmen aus Haus- und Grundbesitz ²⁾	%	unter 600	600	1 200	2 400	3 600	6 000	12 000	24 000 und mehr			
					1 200	2 400	3 600	6 000	12 000	24 000				
Haushalte insgesamt	9 609	2 832	29,5	10,8	8,8	17,2	17,4	18,5	15,1	7,5	4,7	5 972	2 699	3 273
Monatliches Haushaltsnettoeinkommen														
von ... bis unter ... DM ⁴⁾														
unter 800	383	144	37,6	(24,3)	(12,5)	(23,6)	(22,2)	(12,2)	(11,5)	/	/	4 139	1 757	/
800 — 1 200	827	288	34,8	(14,9)	(12,5)	(20,5)	(22,2)	(12,2)	(11,5)	/	/	4 139	1 873	2 266
1 200 — 1 400	641	185	28,9	(13,0)	(14,1)	(23,2)	(18,9)	(14,1)	(10,8)	/	/	3 898	1 708	2 190
1 400 — 1 600	789	221	28,0	(11,8)	(10,9)	24,9	(18,1)	(14,9)	(13,1)	/	/	4 269	1 659	2 610
1 600 — 1 800	686	187	27,3	(10,7)	(10,7)	(20,9)	23,0	(20,3)	(8,0)	/	/	4 378	2 207	2 171
1 800 — 2 000	742	196	26,4	(11,2)	(11,2)	(17,9)	21,9	(18,9)	(10,7)	(5,1)	/	4 710	2 647	2 063
2 000 — 2 200	702	201	28,6	(8,5)	(8,0)	18,9	22,9	21,4	(11,4)	(6,5)	/	5 249	2 103	3 146
2 200 — 2 500	954	259	27,1	(10,4)	(6,6)	14,3	19,3	21,6	17,8	(7,7)	/	5 658	2 252	3 406
2 500 — 3 000	1 160	320	27,6	(9,4)	(7,5)	15,9	19,7	18,4	(8,8)	(4,7)	/	6 456	2 723	3 733
3 000 — 4 000	1 495	446	29,8	(7,4)	(5,4)	10,8	13,9	25,1	20,9	10,3	(6,3)	7 511	3 334	4 177
4 000 — 5 000	471	154	32,7	/	/	(11,7)	(10,4)	(20,1)	(23,4)	(13,6)	(12,3)	9 801	3 876	5 925
5 000 — 20 000	293	124	42,3	/	/	/	/	(14,5)	(26,6)	(16,1)	(21,8)	12 898	7 940	4 958
dar.: 5 000 — 10 000	256	106	41,4	/	/	/	/	(16,0)	(27,4)	(16,0)	(18,9)	12 677	7 467	5 210
Soziale Stellung des Haushaltsvorstands														
Landwirt	466	107	23,0	/	(8,4)	(20,6)	(14,0)	(13,1)	(11,2)	/	/	7 210	2 741	4 469
Selbständiger ⁵⁾	938	420	44,8	(4,8)	(3,8)	(10,0)	(9,8)	16,9	23,6	17,1	(14,0)	10 759	4 929	5 830
Beamter	712	155	21,8	(11,0)	(6,5)	(14,2)	18,7	26,5	16,1	(5,8)	/	5 266	2 566	2 700
Angestellter	2 079	540	26,0	8,1	7,0	15,7	17,0	24,8	18,0	(6,1)	(3,1)	5 743	2 661	3 082
Arbeiter	2 434	555	22,8	12,8	11,2	19,3	22,7	19,6	10,1	(2,9)	/	3 581	1 956	1 625
Nichterwerbstätiger	2 981	1 055	35,4	13,3	10,6	19,7	17,9	14,8	13,3	6,7	(3,6)	5 237	2 241	2 996
Alter des Haushaltsvorstands														
von ... bis unter ... Jahre														
unter 25	(28)	10	/	/	/	/	/	/	/	/	/	/	1 783	/
25 — 35	863	166	19,2	(12,7)	(7,8)	(11,4)	(17,5)	24,1	(16,9)	/	/	5 658	2 244	3 414
35 — 45	2 419	579	23,9	9,2	(6,4)	16,4	18,5	23,7	17,1	(5,4)	(3,6)	5 670	2 648	3 022
45 — 55	2 181	608	27,9	8,9	7,9	15,5	17,9	20,7	14,8	9,4	(5,1)	6 467	2 933	3 534
55 — 65	1 925	616	32,0	10,4	9,9	17,5	15,9	15,9	15,3	8,3	(6,8)	6 596	2 925	3 671
65 und mehr	2 191	851	38,8	13,2	10,1	20,0	17,3	14,1	13,9	7,6	(3,9)	5 484	2 506	2 978
Haushaltstyp														
Alleinlebende Frau	1 016	406	40,0	(16,3)	(11,1)	(19,7)	18,0	(13,8)	(11,3)	(6,4)	/	4 928	2 179	2 749
Alleinlebender Mann	294	104	35,4	/	/	/	/	(16,3)	(17,3)	/	/	2 470	2 470	/
Elternteil mit 1 Kind	153	50	32,7	/	/	/	/	/	/	/	/	2 195	2 195	/
Ehepaar ohne Kind	2 602	842	32,4	10,1	9,5	18,4	17,9	15,9	15,2	8,2	(4,9)	6 063	2 705	3 358
Ehepaar mit 1 Kind	1 859	513	27,6	9,4	(6,0)	14,8	17,0	21,4	17,5	(7,2)	(6,4)	6 704	3 007	3 697
Ehepaar mit 2 Kindern	1 833	457	24,9	(7,7)	7,9	16,6	18,4	22,1	15,8	(7,0)	(4,2)	5 939	3 007	2 932
Ehepaar mit 3 Kindern und mehr	1 076	244	22,7	(9,4)	(6,1)	15,6	19,7	21,7	(14,8)	(9,0)	/	6 064	2 714	3 350

1) Ohne Haushalte von Ausländern, ohne Privathaushalte in Anstalten sowie ohne Haushalte mit besonders hohem monatlichen Haushaltsnettoeinkommen (20 000 DM und mehr). — 2) Ohne eigen genutzte Betriebsgrundstücke und -gebäude. — 3) Stand: 31. Dezember. — 4) Selbsteinstufung der Haushalte in vorgegebene Einkommensgruppen im Januar 1978; ohne Haushalte von Landwirten. — 5) Laufende Kosten für Müllabfuhr, Straßenreinigung, Wasser, Versicherung, Grundsteuer u. ä. sowie für die Instandhaltung (kleinere Schönheitsreparaturen), ohne Zinsen. — 6) Gewerbetreibender, freiberuflich Tätiger.

haltstyp einerseits und der Häufigkeit der Vermietung und Verpachtung andererseits deutliche Abhängigkeiten: Je älter der Haushaltsvorstand und je kleiner der Haushalt ist, desto höher ist der Anteil der Vermieter. So hatten 19 von 100 Haushalten, deren Haushaltsvorstände 25 bis unter 35 Jahre alt waren und die über Haus- und Grundbesitz verfügten, Einnahmen daraus nachgewiesen, dagegen 39 von 100 entsprechenden Haushalten mit einem Haushaltsvorstand im Alter von 65 und mehr Jahren. Miet- und Pachteinkünfte erzielten 40 von 100 alleinlebenden Frauen, aber nur knapp 23 von 100 Ehepaaren mit drei und mehr Kindern.

Im Schnitt lagen die Bruttoeinnahmen aus Vermietung und Verpachtung für das ganze Jahr 1978 bei 5 972 DM; das ergibt hochgerechnet für die in der Einkommens- und Verbrauchsstichprobe repräsentierten Haushalte eine Summe von rd. 17 Mrd. DM. Setzt man von dem Jahresdurchschnittswert die je Haushalt mit Einnahmen aus Vermietung und Verpachtung errechneten laufenden Un-

terhaltungskosten in Höhe von 2 699 DM ab (dieser Betrag liegt — u. a. wegen der vermieteten Renditeobjekte — deutlich über dem für alle Haushalte mit Grundvermögen in der Tabelle 7 nachgewiesenen Wert von 2 103 DM)¹⁹⁾, so ergeben sich durchschnittliche Nettoeinnahmen in Höhe von 3 273 DM. Zu beachten ist, daß die hochgerechneten Nettobeträge in Höhe von etwa 9 Mrd. DM ebenso wie die Bruttoeinnahmen wegen der Nichterfassung der anfangs erwähnten Bevölkerungsgruppen und wegen erheblicher definitorischer Unterschiede (z. B. Einbeziehung der Mietwerte der Eigentümerwohnungen) weder mit den Ergebnissen der Volkswirtschaftlichen Gesamtrechnungen noch denen der Einkommensteuerstatistik vergleichbar sind.

¹⁹⁾ Aus den beiden genannten Beträgen läßt sich ableiten, daß die durchschnittlichen Unterhaltungskosten für Haus- und Grundbesitzerhaushalte ohne Einnahmen aus Vermietung und Verpachtung bei etwa 1 900 DM lagen.

Tabellenteil

Übersicht über die erfaßten und hochgerechneten Haushalte

Haushaltsnettoeinkommen von ... bis unter ... DM	Soziale Stellung des Haushaltsvorstandes													
	Insgesamt		Landwirt		Selbst- ständiger (ohne Landwirt)		Beamter		Ange- stellter		Arbeiter		Nichter- werbstätiger	
	Haushalte													
	er- faßt	hoch- ge- rech- net	er- faßt	hoch- ge- rech- net	er- faßt	hoch- ge- rech- net	er- faßt	hoch- ge- rech- net	er- faßt	hoch- ge- rech- net	er- faßt	hoch- ge- rech- net	er- faßt	hoch- ge- rech- net
Anzahl	1 000	Anzahl	1 000	Anzahl	1 000	Anzahl	1 000	Anzahl	1 000	Anzahl	1 000	Anzahl	1 000	

Haushalte insgesamt | 47 717 22 054 | 1 219 518 | 2 285 1 332 | 5 733 1 402 | 13 290 4 522 | 9 749 5 216 | 15 441 9 064

nach monatlichem Haushaltsnettoeinkommen

unter 800	800 - 1 000	1 000 - 1 200	1 200 - 1 400	1 400 - 1 600	1 600 - 1 800	1 800 - 2 000	2 000 - 2 200	2 200 - 2 500	2 500 - 3 000	3 000 - 4 000	4 000 - 5 000	5 000 - 10 000	10 000 - 20 000
1 976 2 082	1 486 1 366	2 117 1 720	3 144 1 887	4 150 2 094	4 195 1 719	4 548 1 680	4 320 1 541	5 547 1 907	6 432 2 178	6 189 2 363	1 606 643	718 316	70 41
45 25	41 32	57 32	83 47	93 55	83 49	145 84	151 83	221 117	328 171	514 313	237 145	233 144	54 35
9 4	6 6	12 12	101 33	203 64	330 87	473 114	573 132	858 192	1 207 269	1 456 364	381 99	96 26	- -
105 66	112 73	242 150	609 290	897 347	1 017 328	1 269 385	1 281 381	1 861 547	2 388 727	2 536 879	671 240	291 105	11 4
63 94	87 110	288 281	864 553	1 350 744	1 358 617	1 392 593	1 160 520	1 348 615	1 151 593	591 415	86 72	10 7	1 4
1 754 1 893	1 230 1 145	1 500 1 244	1 487 963	1 607 885	1 407 637	1 269 503	1 155 425	1 259 436	1 358 418	1 092 392	231 87	88 34	4 2

nach Haushaltsgröße

1	2	3	4	5 und mehr
7 720 6 167	14 641 6 584	9 954 4 005	9 964 3 358	5 438 1 940
13 30	98 98	164 90	272 113	672 187
142 140	528 322	525 322	669 340	421 208
430 138	1 338 312	1 461 365	1 860 403	844 184
1 605 833	3 004 1 110	3 468 1 138	3 666 1 026	1 547 416
338 510	1 894 1 182	2 805 1 435	3 010 1 266	1 702 822
5 192 4 517	7 979 3 559	1 531 654	487 210	252 123

nach Haushaltstyp

Alleinlebende Frau	Elternteil mit 1 Kind	Ehepaar ohne Kind	Ehepaar mit 1 Kind	Ehepaar mit 2 Kindern	Ehepaar mit 3 Kindern	Ehepaar mit 4 Kindern	Ehepaar mit 5 Kindern u.m.	Sonstige Haushalte
5 827 4 791	957 430	12 870 5 756	9 043 3 598	9 418 3 136	3 217 1 116	912 334	337 137	5 136 2 757
6 15	7 6	71 70	119 66	192 80	141 41	86 23	61 20	536 197
67 67	28 17	460 281	476 293	636 323	266 130	71 35	27 13	254 174
218 69	36 10	1 022 279	1 409 352	1 816 393	598 130	147 32	32 7	455 130
1 194 617	342 131	2 413 873	3 221 1 052	3 536 986	1 078 286	232 61	72 21	1 202 494
134 233	87 64	1 727 1 056	2 667 1 349	2 897 1 210	1 019 475	341 164	132 69	745 598
4 208 3 791	457 203	7 177 3 197	1 151 486	1 210 341	115 54	35 18	13 7	1 944 1 164

nach Alter des Haushaltsvorstands

unter 25	25 - 35	35 - 45	45 - 55	55 - 65	65 und älter
741 414	7 169 2 835	12 302 4 509	9 159 3 804	7 801 3 809	10 545 6 684
6 3	129 54	351 116	433 158	240 129	60 58
7 5	268 156	751 411	611 343	435 273	213 145
110 34	1 563 410	2 238 511	1 233 293	571 149	18 5
228 123	2 791 996	4 929 1 548	3 327 1 104	1 924 713	91 39
150 120	1 788 938	3 688 1 755	2 852 1 560	1 253 829	18 14
240 130	630 282	345 168	703 345	3 378 1 717	10 145

Ehepaare insgesamt | 35 797 14 076 | 670 300 | 1 936 1 075 | 5 024 1 193 | 10 552 3 279 | 8 783 4 322 | 8 832 3 907

nach Ehedauer

unter 5	5 - 10	10 - 15	15 - 20	20 - 25	25 und mehr
2 453 1 025	4 847 1 767	5 945 2 053	5 760 2 064	4 430 1 719	12 362 5 448
32 16	71 30	94 37	124 45	162 61	187 112
89 55	238 128	376 201	414 219	305 168	514 305
497 139	1 052 260	1 177 263	962 210	590 134	746 188
901 331	1 843 581	2 388 701	2 019 586	1 458 438	1 943 643
622 359	1 353 647	1 644 737	1 939 872	1 480 726	1 745 981
312 126	290 122	266 113	302 133	435 193	7 227 3 219

Tabellenübersicht

Tab. Nr.	Gegenstand der Nachweisung	Seite	Tab. Nr.	Gegenstand der Nachweisung	Seite
1	Haushalte mit Sparbüchern		1.2.2	Landwirt	62
1.1	nach Haushaltsgröße, sozialer Stellung des Haushaltsvorstands und mtl. Haushaltsnettoeinkommen von ... bis unter ... DM		1.2.3	Selbständiger (ohne Landwirt)	62
1.1.1	Insgesamt		1.2.4	Beamter	62
1.1.1.1	Alle Haushalte	36	1.2.5	Angestellter	63
1.1.1.2	unter 800	36	1.2.6	Arbeiter	63
1.1.1.3	800 - 1 000	36	1.2.7	Nichterwerbstätiger	63
1.1.1.4	1 000 - 1 200	37	1.3	nach Alter, sozialer Stellung des Haushaltsvorstands und mtl. Haushaltsnettoeinkommen von ... bis unter ... DM	
1.1.1.5	1 200 - 1 400	37	1.3.1	Insgesamt	
1.1.1.6	1 400 - 1 600	37	1.3.1.1	Alle Haushalte	64
1.1.1.7	1 600 - 1 800	38	1.3.1.2	unter 1 200	64
1.1.1.8	1 800 - 2 000	38	1.3.1.3	1 200 - 1 400	64
1.1.1.9	2 000 - 2 200	38	1.3.1.4	1 400 - 1 600	65
1.1.1.10	2 200 - 2 500	39	1.3.1.5	1 600 - 1 800	65
1.1.1.11	2 500 - 3 000	39	1.3.1.6	1 800 - 2 000	65
1.1.1.12	3 000 - 4 000	39	1.3.1.7	2 000 - 2 200	66
1.1.1.13	4 000 - 5 000	40	1.3.1.8	2 200 - 2 500	66
1.1.1.14	5 000 - 20 000	40	1.3.1.9	2 500 - 3 000	66
	Zusammenfassungen		1.3.1.10	3 000 - 4 000	67
1.1.1.15	unter 1 200	40	1.3.1.11	4 000 - 5 000	67
1.1.1.16	1 200 - 1 800	41	1.3.1.12	5 000 - 10 000	67
1.1.1.17	1 800 - 2 500	41	1.3.2	Landwirt	68
1.1.1.18	5 000 - 10 000	41	1.3.3	Selbständiger (ohne Landwirt)	68
1.1.2	Landwirt	42	1.3.4	Beamter	68
1.1.3	Selbständiger (ohne Landwirt)		1.3.5	Angestellter	69
1.1.3.1	Alle Einkommensgruppen	42	1.3.6	Arbeiter	69
1.1.3.2	unter 1 200	42	1.3.7	Nichterwerbstätiger	69
1.1.3.3	1 200 - 1 800	43	2	Haushalte mit Fausparverträgen	
1.1.3.4	1 800 - 2 500	43	2.1	nach Haushaltsgröße, sozialer Stellung des Haushaltsvorstands und mtl. Haushaltsnettoeinkommen von ... bis unter ... DM	
1.1.3.5	2 500 - 3 000	43	2.1.1	Insgesamt	
1.1.3.6	3 000 - 4 000	44	2.1.1.1	Alle Haushalte	70
1.1.3.7	4 000 - 5 000	44	2.1.1.2	unter 800	70
1.1.3.8	5 000 - 10 000	44	2.1.1.3	800 - 1 000	71
1.1.4	Beamter		2.1.1.4	1 000 - 1 200	71
1.1.4.1	Alle Einkommensgruppen	45	2.1.1.5	1 200 - 1 400	72
1.1.4.2	1 200 - 1 800	45	2.1.1.6	1 400 - 1 600	72
1.1.4.3	1 800 - 2 000	45	2.1.1.7	1 600 - 1 800	73
1.1.4.4	2 000 - 2 200	46	2.1.1.8	1 800 - 2 000	73
1.1.4.5	2 200 - 2 500	46	2.1.1.9	2 000 - 2 200	74
1.1.4.6	2 500 - 3 000	46	2.1.1.10	2 200 - 2 500	74
1.1.4.7	3 000 - 4 000	47	2.1.1.11	2 500 - 3 000	75
1.1.4.8	4 000 - 5 000	47	2.1.1.12	3 000 - 4 000	75
1.1.5	Angestellter		2.1.1.13	4 000 - 5 000	76
1.1.5.1	Alle Einkommensgruppen	47	2.1.1.14	5 000 - 20 000	76
1.1.5.2	unter 1 200	48		Zusammenfassungen	
1.1.5.3	1 200 - 1 800	48	2.1.1.15	unter 1 200	77
1.1.5.4	1 800 - 2 000	48	2.1.1.16	1 200 - 1 800	77
1.1.5.5	2 000 - 2 200	49	2.1.1.17	1 800 - 2 500	78
1.1.5.6	2 200 - 2 500	49	2.1.1.18	5 000 - 10 000	78
1.1.5.7	2 500 - 3 000	49	2.1.2	Landwirt	79
1.1.5.8	3 000 - 4 000	50	2.1.3	Selbständiger (ohne Landwirt)	
1.1.5.9	4 000 - 5 000	50	2.1.3.1	Alle Einkommensgruppen	79
1.1.5.10	5 000 - 10 000	50	2.1.3.2	unter 1 200	80
1.1.6	Arbeiter		2.1.3.3	1 200 - 1 800	80
1.1.6.1	Alle Einkommensgruppen	51	2.1.3.4	1 800 - 2 500	81
1.1.6.2	unter 1 200	51	2.1.3.5	2 500 - 3 000	81
1.1.6.3	1 200 - 1 400	51	2.1.3.6	3 000 - 4 000	82
1.1.6.4	1 400 - 1 600	52	2.1.3.7	4 000 - 5 000	82
1.1.6.5	1 600 - 1 800	52	2.1.3.8	5 000 - 10 000	83
1.1.6.6	1 800 - 2 000	52	2.1.4	Beamter	
1.1.6.7	2 000 - 2 200	53	2.1.4.1	Alle Einkommensgruppen	83
1.1.6.8	2 200 - 2 500	53	2.1.4.2	1 200 - 1 800	84
1.1.6.9	2 500 - 3 000	53	2.1.4.3	1 800 - 2 000	84
1.1.6.10	3 000 - 4 000	54	2.1.4.4	2 000 - 2 200	85
1.1.7	Nichterwerbstätiger		2.1.4.5	2 200 - 2 500	85
1.1.7.1	Alle Einkommensgruppen	54	2.1.4.6	2 500 - 3 000	86
1.1.7.2	unter 800	54	2.1.4.7	3 000 - 4 000	86
1.1.7.3	800 - 1 000	55	2.1.4.8	4 000 - 5 000	87
1.1.7.4	1 000 - 1 200	55	2.1.5	Angestellter	
1.1.7.5	1 200 - 1 400	55	2.1.5.1	Alle Einkommensgruppen	87
1.1.7.6	1 400 - 1 600	56	2.1.5.2	unter 1 200	88
1.1.7.7	1 600 - 1 800	56	2.1.5.3	1 200 - 1 800	88
1.1.7.8	1 800 - 2 000	56	2.1.5.4	1 800 - 2 000	89
1.1.7.9	2 000 - 2 200	57	2.1.5.5	2 000 - 2 200	89
1.1.7.10	2 200 - 2 500	57	2.1.5.6	2 200 - 2 500	90
1.1.7.11	2 500 - 3 000	57	2.1.5.7	2 500 - 3 000	90
1.2	nach Haushaltstyp, sozialer Stellung des Haushaltsvorstands und mtl. Haushaltsnettoeinkommen von ... bis unter ... DM		2.1.5.8	3 000 - 4 000	91
1.2.1	Insgesamt		2.1.5.9	4 000 - 5 000	91
1.2.1.1	Alle Haushalte	58	2.1.5.10	5 000 - 10 000	92
1.2.1.2	unter 1 200	58	2.1.6	Arbeiter	
1.2.1.3	1 200 - 1 400	58	2.1.6.1	Alle Einkommensgruppen	92
1.2.1.4	1 400 - 1 600	59	2.1.6.2	unter 1 200	93
1.2.1.5	1 600 - 1 800	59	2.1.6.3	1 200 - 1 400	93
1.2.1.6	1 800 - 2 000	59	2.1.6.4	1 400 - 1 600	94
1.2.1.7	2 000 - 2 200	60			
1.2.1.8	2 200 - 2 500	60			
1.2.1.9	2 500 - 3 000	60			
1.2.1.10	3 000 - 4 000	61			
1.2.1.11	4 000 - 5 000	61			
1.2.1.12	5 000 - 10 000	61			

1) Ohne Haushalte von Landwirten, deren Einkommen nicht erfragt wurde.

Tab. Nr.	Gegenstand der Nachweisung	Seite	Tab. Nr.	Gegenstand der Nachweisung	Seite
3.3.5	Angestellter	154	4.2.1. 8	2 200 - 2 500	179
3.3.6	Arbeiter	154	4.2.1. 9	2 500 - 3 000	179
3.3.7	Nichterwerbstätiger	154	4.2.1.10	3 000 - 4 000	180
			4.2.1.11	4 000 - 5 000	180
			4.2.1.12	5 000 - 10 000	180
4	Haushalte mit Lebensversicherungsverträgen u.ä.		4.2.2	Landwirt	181
4.1	nach Haushaltsgröße, sozialer Stellung des Haushaltsvorstands und mtl. Haushaltsnettoeinkommen von ... bis unter ... DM		4.2.3	Selbständiger (ohne Landwirt)	181
4.1.1	Insgesamt		4.2.4	Beamter	181
4.1.1. 1	Alle Haushalte	155	4.2.5	Angestellter	182
4.1.1. 2	unter 800	155	4.2.6	Arbeiter	182
4.1.1. 3	800 - 1 000	155	4.2.7	Nichterwerbstätiger	182
4.1.1. 4	1 000 - 1 200	156	4.3	nach Alter, sozialer Stellung des Haushaltsvorstands und mtl. Haushaltsnettoeinkommen von ... bis unter ... DM	
4.1.1. 5	1 200 - 1 400	156	4.3.1	Insgesamt	
4.1.1. 6	1 400 - 1 600	156	4.3.1. 1	Alle Haushalte	183
4.1.1. 7	1 600 - 1 800	157	4.3.1. 2	unter 1 200	183
4.1.1. 8	1 800 - 2 000	157	4.3.1. 3	1 200 - 1 400	183
4.1.1. 9	2 000 - 2 200	157	4.3.1. 4	1 400 - 1 600	184
4.1.1.10	2 200 - 2 500	158	4.3.1. 5	1 600 - 1 800	184
4.1.1.11	2 500 - 3 000	158	4.3.1. 6	1 800 - 2 000	184
4.1.1.12	3 000 - 4 000	158	4.3.1. 7	2 000 - 2 200	185
4.1.1.13	4 000 - 5 000	159	4.3.1. 8	2 200 - 2 500	185
4.1.1.14	5 000 - 20 000	159	4.3.1. 9	2 500 - 3 000	185
	Zusammenfassungen		4.3.1.10	3 000 - 4 000	186
4.1.1.15	unter 1 200	159	4.3.1.11	4 000 - 5 000	186
4.1.1.16	1 200 - 1 800	160	4.3.1.12	5 000 - 10 000	186
4.1.1.17	1 800 - 2 500	160	4.3.2	Landwirt	187
4.1.1.18	5 000 - 10 000	160	4.3.3	Selbständiger (ohne Landwirt)	187
4.1.2	Landwirt	161	4.3.4	Beamter	187
4.1.3	Selbständiger (ohne Landwirt)		4.3.5	Angestellter	188
4.1.3. 1	Alle Einkommensgruppen	161	4.3.6	Arbeiter	188
4.1.3. 2	unter 1 200	161	4.3.7	Nichterwerbstätiger	188
4.1.3. 3	1 200 - 1 800	162	5	Haushalte mit Haus- und Grundbesitz	
4.1.3. 4	1 800 - 2 500	162	5.1	nach Haushaltsgröße, sozialer Stellung des Haushaltsvorstands und mtl. Haushaltsnettoeinkommen von ... bis unter ... DM	
4.1.3. 5	2 500 - 3 000	162	5.1.1	Insgesamt	
4.1.3. 6	3 000 - 4 000	163	5.1.1. 1	Alle Haushalte	189
4.1.3. 7	4 000 - 5 000	163	5.1.1. 2	unter 800	189
4.1.3. 8	5 000 - 10 000	163	5.1.1. 3	800 - 1 000	190
4.1.4	Beamter		5.1.1. 4	1 000 - 1 200	190
4.1.4. 1	Alle Einkommensgruppen	164	5.1.1. 5	1 200 - 1 400	191
4.1.4. 2	1 200 - 1 800	164	5.1.1. 6	1 400 - 1 600	191
4.1.4. 3	1 800 - 2 000	164	5.1.1. 7	1 600 - 1 800	192
4.1.4. 4	2 000 - 2 200	165	5.1.1. 8	1 800 - 2 000	192
4.1.4. 5	2 200 - 2 500	165	5.1.1. 9	2 000 - 2 200	193
4.1.4. 6	2 500 - 3 000	165	5.1.1.10	2 200 - 2 500	193
4.1.4. 7	3 000 - 4 000	166	5.1.1.11	2 500 - 3 000	194
4.1.4. 8	4 000 - 5 000	166	5.1.1.12	3 000 - 4 000	194
4.1.5	Angestellter		5.1.1.13	4 000 - 5 000	195
4.1.5. 1	Alle Einkommensgruppen	166	5.1.1.14	5 000 - 20 000	195
4.1.5. 2	unter 1 200	167		Zusammenfassungen	
4.1.5. 3	1 200 - 1 800	167	5.1.1.15	unter 1 200	196
4.1.5. 4	1 800 - 2 000	167	5.1.1.16	1 200 - 1 800	196
4.1.5. 5	2 000 - 2 200	168	5.1.1.17	1 800 - 2 500	197
4.1.5. 6	2 200 - 2 500	168	5.1.1.18	5 000 - 10 000	197
4.1.5. 7	2 500 - 3 000	168	5.1.2	Landwirt	198
4.1.5. 8	3 000 - 4 000	169	5.1.3	Selbständiger (ohne Landwirt)	
4.1.5. 9	4 000 - 5 000	169	5.1.3. 1	Alle Einkommensgruppen	198
4.1.5.10	5 000 - 10 000	169	5.1.3. 2	unter 1 200	199
4.1.6	Arbeiter		5.1.3. 3	1 200 - 1 800	199
4.1.6. 1	Alle Einkommensgruppen	170	5.1.3. 4	1 800 - 2 500	200
4.1.6. 2	unter 1 200	170	5.1.3. 5	2 500 - 3 000	200
4.1.6. 3	1 200 - 1 400	170	5.1.3. 6	3 000 - 4 000	201
4.1.6. 4	1 400 - 1 600	171	5.1.3. 7	4 000 - 5 000	201
4.1.6. 5	1 600 - 1 800	171	5.1.3. 8	5 000 - 10 000	202
4.1.6. 6	1 800 - 2 000	171	5.1.4	Beamter	
4.1.6. 7	2 000 - 2 200	172	5.1.4. 1	Alle Einkommensgruppen	202
4.1.6. 8	2 200 - 2 500	172	5.1.4. 2	1 200 - 1 800	203
4.1.6. 9	2 500 - 3 000	172	5.1.4. 3	1 800 - 2 000	203
4.1.6.10	3 000 - 4 000	173	5.1.4. 4	2 000 - 2 200	204
4.1.7	Nichterwerbstätiger		5.1.4. 5	2 200 - 2 500	204
4.1.7. 1	Alle Einkommensgruppen	173	5.1.4. 6	2 500 - 3 000	205
4.1.7. 2	unter 800	173	5.1.4. 7	3 000 - 4 000	205
4.1.7. 3	800 - 1 000	174	5.1.4. 8	4 000 - 5 000	206
4.1.7. 4	1 000 - 1 200	174	5.1.5	Angestellter	
4.1.7. 5	1 200 - 1 400	174	5.1.5. 1	Alle Einkommensgruppen	206
4.1.7. 6	1 400 - 1 600	175	5.1.5. 2	unter 1 200	207
4.1.7. 7	1 600 - 1 800	175	5.1.5. 3	1 200 - 1 800	207
4.1.7. 8	1 800 - 2 000	175	5.1.5. 4	1 800 - 2 000	208
4.1.7. 9	2 000 - 2 200	176	5.1.5. 5	2 000 - 2 200	208
4.1.7.10	2 200 - 2 500	176	5.1.5. 6	2 200 - 2 500	209
4.1.7.11	2 500 - 3 000	176	5.1.5. 7	2 500 - 3 000	209
4.2	nach Haushaltstyp, sozialer Stellung des Haushaltsvorstands und mtl. Haushaltsnettoeinkommen von ... bis unter ... DM		5.1.5. 8	3 000 - 4 000	210
4.2.1	Insgesamt		5.1.5. 9	4 000 - 5 000	210
4.2.1. 1	Alle Haushalte	177	5.1.5.10	5 000 - 10 000	211
4.2.1. 2	unter 1 200	177			
4.2.1. 3	1 200 - 1 400	177			
4.2.1. 4	1 400 - 1 600	178			
4.2.1. 5	1 600 - 1 800	178			
4.2.1. 6	1 800 - 2 000	178			
4.2.1. 7	2 000 - 2 200	179			

1) Ohne Haushalte von Landwirten, deren Einkommen nicht erfragt wurde.

Tab. Nr.	Gegenstand der Nachweisung	Seite	Tab. Nr.	Gegenstand der Nachweisung	Seite
5.1.6	Arbeiter		6.1.1.17	1 800 - 2 500	245
5.1.6.1	Alle Einkommensgruppen	211	6.1.1.18	5 000 - 10 000	245
5.1.6.2	unter 1 200	212	6.1.2	Landwirt	246
5.1.6.3	1 200 - 1 400	212	6.1.3	Selbständiger (ohne Landwirt)	
5.1.6.4	1 400 - 1 600	213	6.1.3.1	Alle Einkommensgruppen	246
5.1.6.5	1 600 - 1 800	213	6.1.3.2	unter 1 200	246
5.1.6.6	1 800 - 2 000	214	6.1.3.3	1 200 - 1 800	247
5.1.6.7	2 000 - 2 200	214	6.1.3.4	1 800 - 2 500	247
5.1.6.8	2 200 - 2 500	215	6.1.3.5	2 500 - 3 000	247
5.1.6.9	2 500 - 3 000	215	6.1.3.6	3 000 - 4 000	248
5.1.6.10	3 000 - 4 000	216	6.1.3.7	4 000 - 5 000	248
5.1.7	Nichterwerbstätiger		6.1.3.8	5 000 - 10 000	248
5.1.7.1	Alle Einkommensgruppen	216	6.1.4	Beamter	
5.1.7.2	unter 800	217	6.1.4.1	Alle Einkommensgruppen	249
5.1.7.3	800 - 1 000	217	6.1.4.2	1 200 - 1 800	249
5.1.7.4	1 000 - 1 200	218	6.1.4.3	1 800 - 2 000	249
5.1.7.5	1 200 - 1 400	218	6.1.4.4	2 000 - 2 200	250
5.1.7.6	1 400 - 1 600	219	6.1.4.5	2 200 - 2 500	250
5.1.7.7	1 600 - 1 800	219	6.1.4.6	2 500 - 3 000	250
5.1.7.8	1 800 - 2 000	220	6.1.4.7	3 000 - 4 000	251
5.1.7.9	2 000 - 2 200	220	6.1.4.8	4 000 - 5 000	251
5.1.7.10	2 200 - 2 500	221	6.1.5	Angestellter	
5.1.7.11	2 500 - 3 000	221	6.1.5.1	Alle Einkommensgruppen	251
5.2	nach Haushaltstyp, sozialer Stellung des Haushaltsvorstands und mtl. Haushaltsnettoeinkommen von ... bis unter ... DM		6.1.5.2	unter 1 200	252
5.2.1	Insgesamt		6.1.5.3	1 200 - 1 800	252
5.2.1.1	Alle Haushalte	222	6.1.5.4	1 800 - 2 000	252
5.2.1.2	unter 1 200	222	6.1.5.5	2 000 - 2 200	253
5.2.1.3	1 200 - 1 400	223	6.1.5.6	2 200 - 2 500	253
5.2.1.4	1 400 - 1 600	223	6.1.5.7	2 500 - 3 000	253
5.2.1.5	1 600 - 1 800	224	6.1.5.8	3 000 - 4 000	254
5.2.1.6	1 800 - 2 000	224	6.1.5.9	4 000 - 5 000	254
5.2.1.7	2 000 - 2 200	225	6.1.5.10	5 000 - 10 000	254
5.2.1.8	2 200 - 2 500	225	6.1.6	Arbeiter	
5.2.1.9	2 500 - 3 000	226	6.1.6.1	Alle Einkommensgruppen	255
5.2.1.10	3 000 - 4 000	226	6.1.6.2	unter 1 200	255
5.2.1.11	4 000 - 5 000	227	6.1.6.3	1 200 - 1 400	255
5.2.1.12	5 000 - 10 000	227	6.1.6.4	1 400 - 1 600	256
5.2.2	Landwirt	228	6.1.6.5	1 600 - 1 800	256
5.2.3	Selbständiger (ohne Landwirt)	228	6.1.6.6	1 800 - 2 000	256
5.2.4	Beamter	229	6.1.6.7	2 000 - 2 200	257
5.2.5	Angestellter	229	6.1.6.8	2 200 - 2 500	257
5.2.6	Arbeiter	230	6.1.6.9	2 500 - 3 000	257
5.2.7	Nichterwerbstätiger	230	6.1.6.10	3 000 - 4 000	258
5.3	nach Alter, sozialer Stellung des Haushaltsvorstands und mtl. Haushaltsnettoeinkommen von ... bis unter ... DM		6.1.7	Nichterwerbstätiger	
5.3.1	Insgesamt		6.1.7.1	Alle Einkommensgruppen	258
5.3.1.1	Alle Haushalte	231	6.1.7.2	unter 800	258
5.3.1.2	unter 1 200	231	6.1.7.3	800 - 1 200	259
5.3.1.3	1 200 - 1 400	232	6.1.7.4	1 200 - 1 800	259
5.3.1.4	1 400 - 1 600	232	6.1.7.5	1 800 - 2 500	259
5.3.1.5	1 600 - 1 800	233	6.2	nach Haushaltstyp, sozialer Stellung des Haushaltsvorstands und mtl. Haushaltsnettoeinkommen von ... bis unter ... DM	
5.3.1.6	1 800 - 2 000	233	6.2.1	Insgesamt	
5.3.1.7	2 000 - 2 200	234	6.2.1.1	Alle Haushalte	260
5.3.1.8	2 200 - 2 500	234	6.2.1.2	unter 1 200	260
5.3.1.9	2 500 - 3 000	235	6.2.1.3	1 200 - 1 400	260
5.3.1.10	3 000 - 4 000	235	6.2.1.4	1 400 - 1 600	261
5.3.1.11	4 000 - 5 000	236	6.2.1.5	1 600 - 1 800	261
5.3.1.12	5 000 - 10 000	236	6.2.1.6	1 800 - 2 000	261
5.3.2	Landwirt	237	6.2.1.7	2 000 - 2 200	262
5.3.3	Selbständiger (ohne Landwirt)	237	6.2.1.8	2 200 - 2 500	262
5.3.4	Beamter	238	6.2.1.9	2 500 - 3 000	262
5.3.5	Angestellter	238	6.2.1.10	3 000 - 4 000	263
5.3.6	Arbeiter	239	6.2.1.11	4 000 - 5 000	263
5.3.7	Nichterwerbstätiger	239	6.2.1.12	5 000 - 10 000	263
6	Haushalte mit Kreditaufnahme und -verpflichtungen sowie ausgezahlten prämienbegünstigten Sparsbüchern		6.2.2	Landwirt	264
6.1	nach Haushaltsgröße, sozialer Stellung des Haushaltsvorstands und mtl. Haushaltsnettoeinkommen von ... bis unter ... DM		6.2.3	Selbständiger (ohne Landwirt)	264
6.1.1	Insgesamt		6.2.4	Beamter	264
6.1.1.1	Alle Haushalte	240	6.2.5	Angestellter	265
6.1.1.2	unter 800	240	6.2.6	Arbeiter	265
6.1.1.3	800 - 1 000	240	6.2.7	Nichterwerbstätiger	265
6.1.1.4	1 000 - 1 200	241	6.3	nach Alter, sozialer Stellung des Haushaltsvorstands und mtl. Haushaltsnettoeinkommen von ... bis unter ... DM	
6.1.1.5	1 200 - 1 400	241	6.3.1	Insgesamt	
6.1.1.6	1 400 - 1 600	241	6.3.1.1	Alle Haushalte	266
6.1.1.7	1 600 - 1 800	242	6.3.1.2	unter 1 200	266
6.1.1.8	1 800 - 2 000	242	6.3.1.3	1 200 - 1 400	266
6.1.1.9	2 000 - 2 200	242	6.3.1.4	1 400 - 1 600	267
6.1.1.10	2 200 - 2 500	243	6.3.1.5	1 600 - 1 800	267
6.1.1.11	2 500 - 3 000	243	6.3.1.6	1 800 - 2 000	267
6.1.1.12	3 000 - 4 000	243	6.3.1.7	2 000 - 2 200	268
6.1.1.13	4 000 - 5 000	244	6.3.1.8	2 200 - 2 500	268
6.1.1.14	5 000 - 20 000	244	6.3.1.9	2 500 - 3 000	268
	Zusammenfassungen		6.3.1.10	3 000 - 4 000	269
6.1.1.15	unter 1 200	244	6.3.1.11	4 000 - 5 000	269
6.1.1.16	1 200 - 1 800	245	6.3.1.12	5 000 - 10 000	269
			6.3.2	Landwirt	270
			6.3.3	Selbständiger (ohne Landwirt)	270
			6.3.4	Beamter	270
			6.3.5	Angestellter	271
			6.3.6	Arbeiter	271
			6.3.7	Nichterwerbstätiger	271

1) Ohne Haushalte von Landwirten, deren Einkommen nicht erfragt wurde.

Tab. Nr.	Gegenstand der Nachweisung	Seite	Tab. Nr.	Gegenstand der Nachweisung	Seite
7	Haushalte mit kombinierten Vermögensformen und Guthaben		8	Haushalte mit ausgewählten Angaben zum Vermögen	
7.1	nach Haushaltsgröße, sozialer Stellung des Haushaltsvorstands und mtl. Haushaltsnettoeinkommen von ... bis unter ... DM		8.1	nach Haushaltsgröße, sozialer Stellung des Haushaltsvorstands und mtl. Haushaltsnettoeinkommen von ... bis unter ... DM	
7.1.1	Insgesamt		8.1.1	Insgesamt	
7.1.1.1	Alle Haushalte	272	8.1.1.1	Alle Haushalte	299
7.1.1.2	unter 1 200	272	8.1.1.2	unter 1 200	299
7.1.1.3	1 200 - 1 400	273	8.1.1.3	1 200 - 1 400	300
7.1.1.4	1 400 - 1 600	273	8.1.1.4	1 400 - 1 600	300
7.1.1.5	1 600 - 1 800	274	8.1.1.5	1 600 - 1 800	301
7.1.1.6	1 800 - 2 000	274	8.1.1.6	1 800 - 2 000	301
7.1.1.7	2 000 - 2 200	275	8.1.1.7	2 000 - 2 200	302
7.1.1.8	2 200 - 2 500	275	8.1.1.8	2 200 - 2 500	302
7.1.1.9	2 500 - 3 000	276	8.1.1.9	2 500 - 3 000	303
7.1.1.10	3 000 - 4 000	276	8.1.1.10	3 000 - 4 000	303
7.1.1.11	4 000 - 5 000	277	8.1.1.11	4 000 - 5 000	304
7.1.1.12	5 000 - 10 000	277	8.1.1.12	5 000 - 10 000	304
7.1.2	Landwirt	278	8.1.2	Landwirt	305
7.1.3	Selbständiger (ohne Landwirt)	278	8.1.3	Selbständiger (ohne Landwirt)	305
7.1.4	Beamter	279	8.1.4	Beamter	306
7.1.5	Angestellter	279	8.1.5	Angestellter	306
7.1.6	Arbeiter	280	8.1.6	Arbeiter	307
7.1.7	Nichterwerbstätiger	280	8.1.7	Nichterwerbstätiger	307
7.2	nach Haushaltstyp, sozialer Stellung des Haushaltsvorstands und mtl. Haushaltsnettoeinkommen von ... bis unter ... DM		8.2	nach Haushaltstyp, sozialer Stellung des Haushaltsvorstands und mtl. Haushaltsnettoeinkommen von ... bis unter ... DM	
7.2.1	Insgesamt		8.2.1	Insgesamt	
7.2.1.1	Alle Haushalte	281	8.2.1.1	Alle Haushalte	308
7.2.1.2	unter 1 200	281	8.2.1.2	unter 1 200	308
7.2.1.3	1 200 - 1 400	282	8.2.1.3	1 200 - 1 400	309
7.2.1.4	1 400 - 1 600	282	8.2.1.4	1 400 - 1 600	309
7.2.1.5	1 600 - 1 800	283	8.2.1.5	1 600 - 1 800	310
7.2.1.6	1 800 - 2 000	283	8.2.1.6	1 800 - 2 000	310
7.2.1.7	2 000 - 2 200	284	8.2.1.7	2 000 - 2 200	311
7.2.1.8	2 200 - 2 500	284	8.2.1.8	2 200 - 2 500	311
7.2.1.9	2 500 - 3 000	285	8.2.1.9	2 500 - 3 000	312
7.2.1.10	3 000 - 4 000	285	8.2.1.10	3 000 - 4 000	312
7.2.1.11	4 000 - 5 000	286	8.2.1.11	4 000 - 5 000	313
7.2.1.12	5 000 - 10 000	286	8.2.1.12	5 000 - 10 000	313
7.2.2	Landwirt	287	8.2.2	Landwirt	314
7.2.3	Selbständiger (ohne Landwirt)	287	8.2.3	Selbständiger (ohne Landwirt)	314
7.2.4	Beamter	288	8.2.4	Beamter	315
7.2.5	Angestellter	288	8.2.5	Angestellter	315
7.2.6	Arbeiter	289	8.2.6	Arbeiter	316
7.2.7	Nichterwerbstätiger	289	8.2.7	Nichterwerbstätiger	316
7.3	nach Alter, sozialer Stellung des Haushaltsvorstands und mtl. Haushaltsnettoeinkommen von ... bis unter ... DM		8.3	nach Alter, sozialer Stellung des Haushaltsvorstands und mtl. Haushaltsnettoeinkommen von ... bis unter ... DM	
7.3.1	Insgesamt		8.3.1	Insgesamt	
7.3.1.1	Alle Haushalte	290	8.3.1.1	Alle Haushalte	317
7.3.1.2	unter 1 200	290	8.3.1.2	unter 1 200	317
7.3.1.3	1 200 - 1 400	291	8.3.1.3	1 200 - 1 400	318
7.3.1.4	1 400 - 1 600	291	8.3.1.4	1 400 - 1 600	318
7.3.1.5	1 600 - 1 800	292	8.3.1.5	1 600 - 1 800	319
7.3.1.6	1 800 - 2 000	292	8.3.1.6	1 800 - 2 000	319
7.3.1.7	2 000 - 2 200	293	8.3.1.7	2 000 - 2 200	320
7.3.1.8	2 200 - 2 500	293	8.3.1.8	2 200 - 2 500	320
7.3.1.9	2 500 - 3 000	294	8.3.1.9	2 500 - 3 000	321
7.3.1.10	3 000 - 4 000	294	8.3.1.10	3 000 - 4 000	321
7.3.1.11	4 000 - 5 000	295	8.3.1.11	4 000 - 5 000	322
7.3.1.12	5 000 - 10 000	295	8.3.1.12	5 000 - 10 000	322
7.3.2	Landwirt	296	8.3.2	Landwirt	323
7.3.3	Selbständiger (ohne Landwirt)	296	8.3.3	Selbständiger (ohne Landwirt)	323
7.3.4	Beamter	297	8.3.4	Beamter	324
7.3.5	Angestellter	297	8.3.5	Angestellter	324
7.3.6	Arbeiter	298	8.3.6	Arbeiter	325
7.3.7	Nichterwerbstätiger	298	8.3.7	Nichterwerbstätiger	325

1) Ohne Haushalte von Landwirten, deren Einkommen nicht erfragt wurde.

1.1 PRIVATE HAUSHALTE MIT SPARBUECHERN NACH HAUSHALTSGROESSE AM 31. 12. 1978

GEGENSTAND DER NACHWEISUNG	INSGESAMT	DAVON MIT ... PERSONEN				
		1	2	3	4	5 UND MEHR
1.1.1 HAUSHALTSVORSTAND: INSGESAMT						
1.1.1. 1 ALLE HAUSHALTE						
1 000						
HAUSHALTE INSGESAMT	22 054	6 167	6 584	4 005	3 358	1 940
HAUSHALTE MIT SPARBUECHERN	20 096	5 231	6 030	3 792	3 201	1 842
MIT SPARGUTHABEN VON ... BIS UNTER ... DM 1)						
UNTER 1 000	2 041	763	446	335	308	189
1 000 - 2 000	1 778	606	410	304	284	175
2 000 - 3 000	1 661	524	402	302	279	155
3 000 - 4 000	1 562	466	422	276	250	147
4 000 - 5 000	1 439	413	393	259	233	141
5 000 - 7 500	2 651	709	798	494	422	228
7 500 - 10 000	2 032	448	646	401	356	182
10 000 - 15 000	2 506	499	882	499	409	217
15 000 - 20 000	1 542	281	555	330	243	133
20 000 - 50 000	2 432	450	901	502	356	223
50 000 UND MEHR	453	72	176	91	61	53
DARUNTER: HAUSHALTE MIT PRAEMIENBEGUENSTIGTEN SPARBUECHERN	9 152	1 732	2 728	2 092	1 641	958
ANZAHL DER PRAEMIENBEGUENSTIGTEN SPARBUECHER	14 314	2 149	4 090	3 483	2 803	1 788
DURCHSCHNITTLICHES SPARGUTHABEN JE HAUSHALT VON ... BIS UNTER ... DM 1)	DM					
INSGESAMT	10 801	8 331	12 593	11 475	10 339	11 360
UNTER 1 000	490	468	476	483	544	541
1 000 - 3 000	1 936	1 919	1 939	1 944	1 969	1 919
3 000 - 5 000	3 906	3 883	3 908	3 921	3 916	3 922
5 000 - 7 500	6 104	6 074	6 109	6 098	6 126	6 150
7 500 - 10 000	8 588	8 540	8 572	8 610	8 610	8 678
10 000 - 15 000	12 137	12 116	12 107	12 199	12 156	12 127
15 000 - 20 000	17 062	17 079	17 066	17 107	16 969	17 064
20 000 UND MEHR	37 201	35 738	37 519	36 922	36 416	40 503
1.1.1 HAUSHALTSVORSTAND: INSGESAMT						
1.1.1. 2 MONATLICHES HAUSHALTSNETTOEINKOMMEN UNTER 800 DM						
1 000						
HAUSHALTE INSGESAMT	2 082	1 786	252	(27)	/	/
HAUSHALTE MIT SPARBUECHERN	1 524	1 302	191	(17)	/	/
MIT SPARGUTHABEN VON ... BIS UNTER ... DM 1)						
UNTER 1 000	361	318	(34)	/	/	/
1 000 - 2 000	252	228	(21)	/	/	/
2 000 - 3 000	193	174	/	/	/	/
3 000 - 4 000	146	129	/	/	/	/
4 000 - 5 000	110	(94)	/	/	/	/
5 000 - 7 500	187	149	(31)	/	/	/
7 500 - 10 000	(69)	(57)	/	/	/	/
10 000 - 15 000	(80)	(57)	/	/	/	/
15 000 - 20 000	(49)	(38)	/	/	/	/
20 000 - 50 000	(69)	(51)	/	/	/	/
50 000 UND MEHR	/	/	/	/	/	/
DARUNTER: HAUSHALTE MIT PRAEMIENBEGUENSTIGTEN SPARBUECHERN	305	244	(46)	/	/	/
ANZAHL DER PRAEMIENBEGUENSTIGTEN SPARBUECHER	381	304	(56)	/	/	/
DURCHSCHNITTLICHES SPARGUTHABEN JE HAUSHALT VON ... BIS UNTER ... DM 1)	DM					
INSGESAMT	5 327	4 955	8 000	(4 926)	/	/
UNTER 1 000	463	468	(414)	/	/	/
1 000 - 3 000	1 885	1 888	(1 818)	/	/	/
3 000 - 5 000	3 828	3 816	(3 939)	/	/	/
5 000 - 7 500	6 045	6 045	(5 952)	/	/	/
7 500 - 10 000	(8 384)	(8 332)	/	/	/	/
10 000 - 15 000	(12 010)	(12 035)	/	/	/	/
15 000 - 20 000	(16 835)	(16 732)	/	/	/	/
20 000 UND MEHR	(34 364)	(34 810)	/	/	/	/
1.1.1 HAUSHALTSVORSTAND: INSGESAMT						
1.1.1. 3 MONATLICHES HAUSHALTSNETTOEINKOMMEN VON 800 BIS UNTER 1 000 DM						
1 000						
HAUSHALTE INSGESAMT	1 366	1 003	288	(48)	(18)	/
HAUSHALTE MIT SPARBUECHERN	1 149	854	235	(38)	(13)	/
MIT SPARGUTHABEN VON ... BIS UNTER ... DM 1)						
UNTER 1 000	181	128	(38)	/	/	/
1 000 - 2 000	156	118	(32)	/	/	/
2 000 - 3 000	124	(96)	(19)	/	/	/
3 000 - 4 000	101	(72)	(23)	/	/	/
4 000 - 5 000	108	(87)	/	/	/	/
5 000 - 7 500	143	115	(25)	/	/	/
7 500 - 10 000	98	(73)	(18)	/	/	/
10 000 - 15 000	111	(85)	(25)	/	/	/
15 000 - 20 000	(42)	(29)	/	/	/	/
20 000 - 50 000	(73)	(47)	(24)	/	/	/
50 000 UND MEHR	/	/	/	/	/	/
DARUNTER: HAUSHALTE MIT PRAEMIENBEGUENSTIGTEN SPARBUECHERN	319	230	65	(15)	/	/
ANZAHL DER PRAEMIENBEGUENSTIGTEN SPARBUECHER	401	283	85	(21)	/	/
DURCHSCHNITTLICHES SPARGUTHABEN JE HAUSHALT VON ... BIS UNTER ... DM 1)	DM					
INSGESAMT	6 936	6 610	8 570	(4 958)	(3 725)	/
UNTER 1 000	483	496	(483)	/	/	/
1 000 - 3 000	1 893	1 907	(1 808)	/	/	/
3 000 - 5 000	3 900	3 935	(3 761)	/	/	/
5 000 - 7 500	5 976	5 978	(5 970)	/	/	/
7 500 - 10 000	8 582	(8 614)	(8 439)	/	/	/
10 000 - 15 000	12 217	(12 179)	(12 303)	/	/	/
15 000 - 20 000	(17 420)	(17 448)	/	/	/	/
20 000 UND MEHR	(33 103)	(32 545)	(34 061)	/	/	/

1) PRAEMIENBEGUENSTIGTE UND NICHPRAEMIENBEGUENSTIGTE SPARGUTHABEN.

1.1 PRIVATE HAUSHALTE MIT SPARBUECHERN NACH HAUSHALTSGROESSE AM 31. 12. 1978

GEGENSTAND DER NACHWEISUNG	INSGESAMT	DAVON MIT ... PERSONEN				
		1	2	3	4	5 UND MEHR
1.1.1 HAUSHALTSVORSTAND: INSGESAMT						
1.1.1. 4 MONATLICHES HAUSHALTSNETTOEINKOMMEN VON 1 000 BIS UNTER 1 200 DM						
1 000						
HAUSHALTE INSGESAMT	1 720	1 012	504	107	61	(36)
HAUSHALTE MIT SPARBUECHERN	1 482	884	420	91	(54)	(32)
MIT SPARGUTHABEN VON ... BIS UNTER ... DM 1)						
UNTER 1 000	194	116	(47)	(14)	/	/
1 000 - 2 000	164	101	(40)	/	/	/
2 000 - 3 000	149	(85)	(40)	/	/	/
3 000 - 4 000	147	(92)	(39)	/	/	/
4 000 - 5 000	109	(64)	(34)	/	/	/
5 000 - 7 500	214	132	(62)	/	/	/
7 500 - 10 000	150	(87)	(44)	/	/	/
10 000 - 15 000	141	(75)	(49)	/	/	/
15 000 - 20 000	(84)	(55)	(23)	/	/	/
20 000 - 50 000	109	(66)	(35)	/	/	/
50 000 UND MEHR	(20)	/	/	/	/	/
DARUNTER: HAUSHALTE MIT PRAEMIENBEGUENSTIGTEN SPARBUECHERN	534	316	134	(44)	(25)	(15)
ANZAHL DER PRAEMIENBEGUENSTIGTEN SPARBUECHER	674	386	169	(56)	(37)	(27)
DURCHSCHNITTLICHES SPARGUTHABEN JE HAUSHALT VON ... BIS UNTER ... DM 1)	DM					
INSGESAMT	7 987	8 014	8 445	7 101	(5 817)	(7 410)
UNTER 1 000	458	436	(501)	(504)	/	/
1 000 - 3 000	1 930	1 929	1 908	(1 939)	(2 065)	/
3 000 - 5 000	3 836	3 839	3 851	(3 723)	/	/
5 000 - 7 500	6 074	6 108	(5 988)	/	/	/
7 500 - 10 000	8 536	(8 559)	(8 458)	/	/	/
10 000 - 15 000	11 967	(12 017)	(11 961)	/	/	/
15 000 - 20 000	(17 003)	(16 991)	(17 147)	/	/	/
20 000 UND MEHR	34 438	(35 296)	(32 424)	/	/	/
1.1.1 HAUSHALTSVORSTAND: INSGESAMT						
1.1.1. 5 MONATLICHES HAUSHALTSNETTOEINKOMMEN VON 1 200 BIS UNTER 1 400 DM						
1 000						
HAUSHALTE INSGESAMT	1 887	732	671	232	171	80
HAUSHALTE MIT SPARBUECHERN	1 737	671	612	220	161	74
MIT SPARGUTHABEN VON ... BIS UNTER ... DM 1)						
UNTER 1 000	197	77	(53)	(30)	(26)	/
1 000 - 2 000	172	(52)	61	(28)	(19)	/
2 000 - 3 000	159	(66)	(48)	(26)	(12)	/
3 000 - 4 000	157	(60)	(55)	(21)	(14)	/
4 000 - 5 000	139	(65)	(44)	(16)	/	/
5 000 - 7 500	250	92	96	(27)	(23)	/
7 500 - 10 000	172	67	63	(18)	(20)	/
10 000 - 15 000	189	(73)	65	(25)	(18)	/
15 000 - 20 000	123	(42)	(54)	/	/	/
20 000 - 50 000	164	(70)	65	(16)	/	/
50 000 UND MEHR	/	/	/	/	/	/
DARUNTER: HAUSHALTE MIT PRAEMIENBEGUENSTIGTEN SPARBUECHERN	789	299	260	115	79	(37)
ANZAHL DER PRAEMIENBEGUENSTIGTEN SPARBUECHER	1 052	384	340	158	121	(49)
DURCHSCHNITTLICHES SPARGUTHABEN JE HAUSHALT VON ... BIS UNTER ... DM 1)	DM					
INSGESAMT	8 638	8 939	9 504	6 966	7 210	6 796
UNTER 1 000	470	460	(469)	(432)	(542)	/
1 000 - 3 000	1 931	1 992	1 901	1 925	(1 874)	(1 836)
3 000 - 5 000	3 891	3 927	3 875	(3 864)	(3 817)	(3 871)
5 000 - 7 500	6 105	6 200	6 074	(5 998)	(6 034)	/
7 500 - 10 000	8 606	8 466	8 612	(8 732)	(8 862)	/
10 000 - 15 000	12 015	(12 049)	11 948	(12 141)	(11 789)	/
15 000 - 20 000	16 972	(16 882)	(17 050)	/	/	/
20 000 UND MEHR	32 123	(32 678)	32 697	(28 192)	/	/
1.1.1 HAUSHALTSVORSTAND: INSGESAMT						
1.1.1. 6 MONATLICHES HAUSHALTSNETTOEINKOMMEN VON 1 400 BIS UNTER 1 600 DM						
1 000						
HAUSHALTE INSGESAMT	2 094	580	728	371	290	126
HAUSHALTE MIT SPARBUECHERN	1 950	540	672	349	271	118
MIT SPARGUTHABEN VON ... BIS UNTER ... DM 1)						
UNTER 1 000	165	(35)	(35)	(44)	(32)	(18)
1 000 - 2 000	189	(50)	(50)	(41)	(32)	(15)
2 000 - 3 000	181	(53)	(48)	(40)	(28)	(12)
3 000 - 4 000	163	(44)	55	(28)	(26)	/
4 000 - 5 000	158	(40)	59	(25)	(20)	(14)
5 000 - 7 500	270	74	91	53	(39)	(12)
7 500 - 10 000	228	65	87	(38)	(28)	/
10 000 - 15 000	249	72	97	(35)	(33)	(13)
15 000 - 20 000	132	(33)	61	(18)	(15)	/
20 000 - 50 000	190	66	76	(24)	(15)	/
50 000 UND MEHR	(25)	/	(14)	/	/	/
DARUNTER: HAUSHALTE MIT PRAEMIENBEGUENSTIGTEN SPARBUECHERN	989	266	298	214	148	63
ANZAHL DER PRAEMIENBEGUENSTIGTEN SPARBUECHER	1 380	322	416	319	218	106
DURCHSCHNITTLICHES SPARGUTHABEN JE HAUSHALT VON ... BIS UNTER ... DM 1)	DM					
INSGESAMT	9 398	10 001	11 149	7 408	7 342	7 279
UNTER 1 000	519	(495)	(540)	(466)	(556)	(584)
1 000 - 3 000	1 941	1 978	1 932	1 938	1 925	(1 880)
3 000 - 5 000	3 935	3 946	3 965	3 878	3 873	(4 009)
5 000 - 7 500	6 060	6 035	6 113	5 999	(6 049)	(6 106)
7 500 - 10 000	8 566	8 547	8 630	(8 489)	(8 455)	/
10 000 - 15 000	12 033	12 086	11 976	(12 019)	(12 034)	(12 184)
15 000 - 20 000	17 142	(17 286)	17 024	(17 116)	(17 233)	/
20 000 UND MEHR	34 382	32 558	37 304	(31 655)	(32 351)	/

1) PRAEMIENBEGUENSTIGTE UND NICHPRAEMIENBEGUENSTIGTE SPARGUTHABEN.

1.1 PRIVATE HAUSHALTE MIT SPARBUECHERN NACH HAUSHALTSGROESSE AM 31. 12. 1978

GEGENSTAND DER NACHWEISUNG	INSGESAMT	DARON MIT ... PERSONEN				
		1	2	3	4	5 UND MEHR
1.1.1 HAUSHALTSVORSTAND: INSGESAMT						
1.1.1. 7 MONATLICHES HAUSHALTSNETTOEINKOMMEN VON 1 600 BIS UNTER 1 800 DM						
1 000						
HAUSHALTE INSGESAMT	1 719	304	621	339	295	159
HAUSHALTE MIT SPARBUECHERN	1 632	285	587	325	287	148
MIT SPARGUTHABEN VON ... BIS UNTER ... DM 1)						
UNTER 1 000	148	(27)	(34)	(38)	(30)	(19)
1 000 - 2 000	134	(21)	(37)	(31)	(28)	(17)
2 000 - 3 000	135	(16)	(44)	(31)	(28)	(17)
3 000 - 4 000	142	(25)	45	(31)	(27)	(15)
4 000 - 5 000	116	(21)	(31)	(25)	(25)	(14)
5 000 - 7 500	237	(44)	87	42	45	(19)
7 500 - 10 000	168	(28)	65	(32)	(27)	(16)
10 000 - 15 000	222	(40)	93	40	37	(12)
15 000 - 20 000	128	(21)	56	(24)	(19)	/
20 000 - 50 000	176	(36)	84	(27)	(20)	(9)
50 000 UND MEHR	(26)	/	(14)	/	/	/
DARUNTER: HAUSHALTE MIT PRAEMIENBEGUENSTIGTEN SPARBUECHERN	835	126	289	181	161	78
ANZAHL DER PRAEMIENBEGUENSTIGTEN SPARBUECHER	1 227	158	423	287	244	116
DURCHSCHNITTLICHES SPARGUTHABEN JE HAUSHALT VON ... BIS UNTER ... DM 1)	DM					
INSGESAMT	9 893	10 746	11 891	8 667	7 769	7 129
UNTER 1 000	506	(465)	(469)	(519)	(534)	(559)
1 000 - 3 000	1 931	(1 861)	1 953	1 935	1 963	(1 899)
3 000 - 5 000	3 871	(3 906)	3 814	3 879	3 895	(3 905)
5 000 - 7 500	6 086	(6 141)	6 056	6 122	6 051	(6 102)
7 500 - 10 000	8 681	(8 769)	8 674	(8 592)	(8 652)	(8 788)
10 000 - 15 000	11 960	(12 150)	11 796	12 101	12 008	(11 977)
15 000 - 20 000	17 059	(17 077)	17 087	(16 867)	(17 117)	/
20 000 UND MEHR	33 752	(34 220)	34 813	(33 428)	(29 606)	(31 296)
1.1.1 HAUSHALTSVORSTAND: INSGESAMT						
1.1.1. 8 MONATLICHES HAUSHALTSNETTOEINKOMMEN VON 1 800 BIS UNTER 2 000 DM						
1 000						
HAUSHALTE INSGESAMT	1 680	211	583	391	330	166
HAUSHALTE MIT SPARBUECHERN	1 580	199	543	371	312	154
MIT SPARGUTHABEN VON ... BIS UNTER ... DM 1)						
UNTER 1 000	143	(20)	(32)	(31)	36	(23)
1 000 - 2 000	128	(11)	(33)	(36)	(30)	(18)
2 000 - 3 000	128	(11)	(35)	(33)	32	(17)
3 000 - 4 000	124	(16)	(39)	(32)	(25)	(12)
4 000 - 5 000	123	(17)	(38)	(25)	(29)	(14)
5 000 - 7 500	215	(29)	68	54	46	(18)
7 500 - 10 000	175	(23)	58	42	38	(13)
10 000 - 15 000	215	(30)	90	48	32	(17)
15 000 - 20 000	132	(14)	59	(30)	(21)	/
20 000 - 50 000	178	(26)	83	(35)	(22)	(12)
50 000 UND MEHR	(19)	/	/	/	/	/
DARUNTER: HAUSHALTE MIT PRAEMIENBEGUENSTIGTEN SPARBUECHERN	817	79	279	213	169	77
ANZAHL DER PRAEMIENBEGUENSTIGTEN SPARBUECHER	1 279	101	417	346	283	131
DURCHSCHNITTLICHES SPARGUTHABEN JE HAUSHALT VON ... BIS UNTER ... DM 1)	DM					
INSGESAMT	10 006	10 651	12 075	9 429	7 965	7 400
UNTER 1 000	489	(482)	(445)	(454)	512	(567)
1 000 - 3 000	1 979	(1 936)	2 025	1 943	2 005	1 945
3 000 - 5 000	3 921	(3 915)	3 927	3 854	3 969	(3 966)
5 000 - 7 500	6 105	(6 104)	6 035	6 091	6 216	(6 125)
7 500 - 10 000	8 612	(8 668)	8 597	8 600	8 569	(8 746)
10 000 - 15 000	12 147	(12 146)	12 117	12 147	12 272	(12 072)
15 000 - 20 000	17 004	(17 329)	17 026	(17 079)	(16 772)	/
20 000 UND MEHR	33 486	(33 583)	33 984	34 005	(32 335)	(30 273)
1.1.1 HAUSHALTSVORSTAND: INSGESAMT						
1.1.1. 9 MONATLICHES HAUSHALTSNETTOEINKOMMEN VON 2 000 BIS UNTER 2 200 DM						
1 000						
HAUSHALTE INSGESAMT	1 541	173	522	386	309	151
HAUSHALTE MIT SPARBUECHERN	1 468	159	492	372	300	144
MIT SPARGUTHABEN VON ... BIS UNTER ... DM 1)						
UNTER 1 000	122	(12)	(33)	(34)	(26)	(16)
1 000 - 2 000	104	/	(24)	(28)	31	(15)
2 000 - 3 000	112	/	(29)	(31)	(28)	(14)
3 000 - 4 000	104	/	(28)	(30)	(26)	(12)
4 000 - 5 000	105	(11)	(35)	(23)	(24)	(11)
5 000 - 7 500	188	(22)	61	48	40	(18)
7 500 - 10 000	177	(16)	63	43	38	(16)
10 000 - 15 000	209	(25)	83	52	32	(17)
15 000 - 20 000	129	(13)	48	(32)	(25)	(12)
20 000 - 50 000	188	(29)	77	47	(23)	(11)
50 000 UND MEHR	(30)	/	(11)	/	/	/
DARUNTER: HAUSHALTE MIT PRAEMIENBEGUENSTIGTEN SPARBUECHERN	789	64	265	218	159	83
ANZAHL DER PRAEMIENBEGUENSTIGTEN SPARBUECHER	1 262	79	418	355	257	154
DURCHSCHNITTLICHES SPARGUTHABEN JE HAUSHALT VON ... BIS UNTER ... DM 1)	DM					
INSGESAMT	11 401	16 464	12 655	10 470	9 209	8 503
UNTER 1 000	538	(437)	(549)	(504)	(582)	(591)
1 000 - 3 000	1 977	(1 957)	2 013	1 970	1 969	(1 955)
3 000 - 5 000	3 950	(3 949)	3 993	3 905	3 936	(3 964)
5 000 - 7 500	6 183	(6 144)	6 259	6 136	6 162	(6 138)
7 500 - 10 000	8 551	(8 641)	8 499	8 597	8 509	(8 642)
10 000 - 15 000	12 266	(12 217)	12 313	12 392	11 961	(12 301)
15 000 - 20 000	17 086	(17 109)	17 106	(17 171)	(16 956)	(17 031)
20 000 UND MEHR	36 517	(47 752)	34 945	32 715	35 843	(32 950)

1) PRAEMIENBEGUENSTIGTE UND NICHTPRAEMIENBEGUENSTIGTE SPARGUTHABEN.

1.1 PRIVATE HAUSHALTE MIT SPARBUECHERN NACH HAUSHALTSGROESSE AM 31. 12. 1978

GEGENSTAND DER NACHWEISUNG	INSGESAMT	DAVON MIT ... PERSONEN				
		1	2	3	4	5 UND MEHR
1.1.1 HAUSHALTSVORSTAND: INSGESAMT						
1.1.1.10 MONATLICHES HAUSHALTSNETTOEINKOMMEN VON 2 200 BIS UNTER 2 500 DM						
- 1 000						
HAUSHALTE INSGESAMT	1 907	133	661	500	406	206
HAUSHALTE MIT SPARBUECHERN	1 826	125	627	481	394	198
MIT SPARGUTHABEN VON ... BIS UNTER ... DM 1)						
UNTER 1 000	137	/	(38)	(36)	35	(20)
1 000 - 2 000	120	/	(33)	(26)	34	(18)
2 000 - 3 000	128	/	(35)	(33)	36	(18)
3 000 - 4 000	127	/	(37)	(35)	30	(18)
4 000 - 5 000	124	/	(34)	(33)	35	(16)
5 000 - 7 500	258	(23)	81	73	55	(26)
7 500 - 10 000	195	/	67	55	43	(21)
10 000 - 15 000	261	(16)	106	64	50	(25)
15 000 - 20 000	169	(13)	66	50	(27)	(13)
20 000 - 50 000	265	(20)	111	68	46	(20)
50 000 UND MEHR	40	/	(19)	/	/	/
DARUNTER: HAUSHALTE MIT PRAEMIENBEGUENSTIGTEN SPARBUECHERN	991	47	328	289	215	111
ANZAHL DER PRAEMIENBEGUENSTIGTEN SPARBUECHER	1 709	57	533	526	379	213
DURCHSCHNITTLICHES SPARGUTHABEN JE HAUSHALT VON ... BIS UNTER ... DM 1)	DM					
INSGESAMT	11 837	13 722	13 709	11 742	9 518	9 562
UNTER 1 000	499	/	(455)	(464)	553	(509)
1 000 - 3 000	1 947	(1 790)	1 953	1 966	1 978	1 909
3 000 - 5 000	3 935	(3 826)	3 952	3 949	3 973	3 848
5 000 - 7 500	6 174	(5 926)	6 217	6 208	6 143	(6 233)
7 500 - 10 000	8 636	/	8 581	8 655	8 672	(8 651)
10 000 - 15 000	12 201	(12 098)	12 312	12 220	12 049	(12 051)
15 000 - 20 000	17 088	(17 106)	17 087	17 132	(16 899)	(17 302)
20 000 UND MEHR	35 066	(39 372)	35 814	35 026	31 215	(34 708)
1.1.1 HAUSHALTSVORSTAND: INSGESAMT						
1.1.1.11 MONATLICHES HAUSHALTSNETTOEINKOMMEN VON 2 500 BIS UNTER 3 000 DM						
1 000						
HAUSHALTE INSGESAMT	2 178	106	711	617	489	255
HAUSHALTE MIT SPARBUECHERN	2 081	96	679	593	468	245
MIT SPARGUTHABEN VON ... BIS UNTER ... DM 1)						
UNTER 1 000	134	/	44	(34)	34	(14)
1 000 - 2 000	149	/	37	45	41	(23)
2 000 - 3 000	134	/	36	(33)	38	(22)
3 000 - 4 000	142	/	36	41	39	(22)
4 000 - 5 000	130	/	40	37	32	(17)
5 000 - 7 500	265	(16)	78	79	56	36
7 500 - 10 000	247	/	84	70	59	(25)
10 000 - 15 000	319	(14)	111	91	70	32
15 000 - 20 000	196	(11)	62	57	43	(24)
20 000 - 50 000	301	(17)	121	91	46	(26)
50 000 UND MEHR	64	/	(29)	(16)	(9)	/
DARUNTER: HAUSHALTE MIT PRAEMIENBEGUENSTIGTEN SPARBUECHERN	1 113	(31)	356	343	249	134
ANZAHL DER PRAEMIENBEGUENSTIGTEN SPARBUECHER	1 965	(36)	596	603	457	274
DURCHSCHNITTLICHES SPARGUTHABEN JE HAUSHALT VON ... BIS UNTER ... DM 1)	DM					
INSGESAMT	12 656	15 096	14 778	12 556	10 525	10 136
UNTER 1 000	494	/	437	(487)	579	(534)
1 000 - 3 000	1 931	/	1 935	1 879	1 945	1 973
3 000 - 5 000	3 904	/	3 930	3 931	3 859	3 887
5 000 - 7 500	6 154	(6 185)	6 096	6 170	6 178	6 193
7 500 - 10 000	8 602	/	8 546	8 692	8 631	(8 536)
10 000 - 15 000	12 171	(12 347)	12 146	12 166	12 315	11 881
15 000 - 20 000	17 126	(17 280)	17 037	17 152	17 058	(17 351)
20 000 UND MEHR	37 424	(37 258)	39 690	35 733	36 548	(33 763)
1.1.1 HAUSHALTSVORSTAND: INSGESAMT						
1.1.1.12 MONATLICHES HAUSHALTSNETTOEINKOMMEN VON 3 000 BIS UNTER 4 000 DM						
1 000						
HAUSHALTE INSGESAMT	2 363	77	676	641	611	357
HAUSHALTE MIT SPARBUECHERN	2 253	68	640	611	589	344
MIT SPARGUTHABEN VON ... BIS UNTER ... DM 1)						
UNTER 1 000	156	/	(33)	43	42	(32)
1 000 - 2 000	129	/	(27)	(32)	39	(27)
2 000 - 3 000	132	/	(27)	(36)	43	(22)
3 000 - 4 000	131	/	(33)	(29)	39	(25)
4 000 - 5 000	138	/	(35)	41	33	(25)
5 000 - 7 500	283	/	84	70	74	49
7 500 - 10 000	232	/	64	67	62	(35)
10 000 - 15 000	308	/	98	79	80	42
15 000 - 20 000	231	/	70	72	53	(28)
20 000 - 50 000	422	/	140	118	103	51
50 000 UND MEHR	91	/	(30)	(23)	(19)	/
DARUNTER: HAUSHALTE MIT PRAEMIENBEGUENSTIGTEN SPARBUECHERN	1 111	(17)	302	319	288	185
ANZAHL DER PRAEMIENBEGUENSTIGTEN SPARBUECHER	2 035	(25)	480	591	562	377
DURCHSCHNITTLICHES SPARGUTHABEN JE HAUSHALT VON ... BIS UNTER ... DM 1)	DM					
INSGESAMT	14 631	18 123	15 852	14 723	13 820	12 889
UNTER 1 000	525	/	(452)	507	556	(596)
1 000 - 3 000	1 975	/	1 957	1 987	1 997	1 933
3 000 - 5 000	3 955	/	3 972	4 010	3 907	3 924
5 000 - 7 500	6 123	/	6 222	5 980	6 094	6 192
7 500 - 10 000	8 571	/	8 521	8 572	8 596	(8 611)
10 000 - 15 000	12 241	/	12 191	12 305	12 209	12 098
15 000 - 20 000	17 038	/	16 925	17 127	17 078	(16 881)
20 000 UND MEHR	38 730	(45 502)	37 282	37 959	39 148	41 609

1) PRAEMIENBEGUENSTIGTE UND NICHPRAEMIENBEGUENSTIGTE SPARGUTHABEN.

1.1 PRIVATE HAUSHALTE MIT SPARBUECHERN NACH HAUSHALTSGROSSE AM 31. 12. 1978

GEGENSTAND DER NACHWEISUNG	INSGESAMT	DAVON MIT ... PERSONEN				
		1	2	3	4	5 UND MEHR
1.1.1 HAUSHALTSVORSTAND: INSGESAMT						
1.1.1.13 MONATLICHES HAUSHALTSNETTOEINKOMMEN VON 4 000 BIS UNTER 5 000 DM						
1 000						
HAUSHALTE INSGESAMT	643	/	173	169	163	124
HAUSHALTE MIT SPARBUECHERN	611	/	163	160	153	122
MIT SPARGUTHABEN VON ... BIS UNTER ... DM 1)						
UNTER 1 000	43	/	/	/	(13)	/
1 000 - 2 000	(31)	/	/	/	/	/
2 000 - 3 000	(39)	/	(12)	/	(10)	/
3 000 - 4 000	(31)	/	/	/	/	/
4 000 - 5 000	(35)	/	/	(13)	/	/
5 000 - 7 500	64	/	(18)	(18)	(18)	(9)
7 500 - 10 000	54	/	(11)	(14)	(19)	(11)
10 000 - 15 000	95	/	(23)	(24)	(25)	(22)
15 000 - 20 000	58	/	(19)	(16)	(12)	(10)
20 000 - 50 000	122	/	(35)	(34)	(29)	(20)
50 000 UND MEHR	(37)	/	(14)	/	/	/
DARUNTER: HAUSHALTE MIT PRAEMIENBEGUENSTIGTEN SPARBUECHERN	264	/	58	74	64	66
ANZAHL DER PRAEMIENBEGUENSTIGTEN SPARBUECHER	481	/	88	123	124	146
DURCHSCHNITTLICHES SPARGUTHABEN JE HAUSHALT VON ... BIS UNTER ... DM 1)	DM					
INSGESAMT	16 448	/	18 721	16 193	13 894	15 991
UNTER 1 000	477	/	/	/	(541)	/
1 000 - 3 000	1 996	/	(2 067)	(1 932)	(2 101)	(1 877)
3 000 - 5 000	3 996	/	(3 806)	(4 118)	(3 937)	(4 050)
5 000 - 7 500	6 131	/	(5 989)	(6 242)	(6 125)	(6 206)
7 500 - 10 000	8 643	/	(8 586)	(8 571)	(8 684)	(8 720)
10 000 - 15 000	12 232	/	(12 277)	(12 283)	(12 190)	(12 226)
15 000 - 20 000	16 853	/	(16 936)	(16 914)	(16 678)	(16 857)
20 000 UND MEHR	41 452	/	43 513	39 809	(36 597)	(43 890)
1.1.1 HAUSHALTSVORSTAND: INSGESAMT						
1.1.1.14 MONATLICHES HAUSHALTSNETTOEINKOMMEN VON 5 000 BIS UNTER 20 000 DM						
1 000						
HAUSHALTE INSGESAMT	358	/	94	86	92	77
HAUSHALTE MIT SPARBUECHERN	330	/	83	83	85	72
MIT SPARGUTHABEN VON ... BIS UNTER ... DM 1)						
UNTER 1 000	(21)	/	/	/	/	/
1 000 - 2 000	(17)	/	/	/	/	/
2 000 - 3 000	(17)	/	/	/	/	/
3 000 - 4 000	(21)	/	/	/	/	/
4 000 - 5 000	(22)	/	/	/	/	/
5 000 - 7 500	(26)	/	/	/	/	/
7 500 - 10 000	(27)	/	/	/	/	/
10 000 - 15 000	(39)	/	/	/	(14)	/
15 000 - 20 000	(31)	/	/	/	/	/
20 000 - 50 000	71	/	(15)	(18)	(15)	(20)
50 000 UND MEHR	(38)	/	(13)	/	/	/
DARUNTER: HAUSHALTE MIT PRAEMIENBEGUENSTIGTEN SPARBUECHERN	121	/	(28)	(32)	(30)	(29)
ANZAHL DER PRAEMIENBEGUENSTIGTEN SPARBUECHER	210	/	(43)	(49)	(51)	(64)
DURCHSCHNITTLICHES SPARGUTHABEN JE HAUSHALT VON ... BIS UNTER ... DM 1)	DM					
INSGESAMT	25 232	/	31 621	27 127	16 134	26 580
UNTER 1 000	(465)	/	/	/	/	/
1 000 - 3 000	(1 934)	/	/	/	(1 804)	/
3 000 - 5 000	(3 969)	/	/	/	/	(3 958)
5 000 - 7 500	(6 133)	/	/	/	/	/
7 500 - 10 000	(8 580)	/	/	/	/	/
10 000 - 15 000	(12 376)	/	/	/	(12 579)	/
15 000 - 20 000	(17 423)	/	/	/	/	/
20 000 UND MEHR	61 420	/	(78 837)	(59 623)	(44 617)	(59 899)
1.1.1 HAUSHALTSVORSTAND: INSGESAMT						
1.1.1.15 MONATLICHES HAUSHALTSNETTOEINKOMMEN UNTER 1 200 DM						
1 000						
HAUSHALTE INSGESAMT	5 168	3 801	1 044	182	89	(52)
HAUSHALTE MIT SPARBUECHERN	4 154	3 040	846	147	76	(46)
MIT SPARGUTHABEN VON ... BIS UNTER ... DM 1)						
UNTER 1 000	737	562	118	(29)	(18)	/
1 000 - 2 000	572	448	93	(19)	/	/
2 000 - 3 000	465	355	75	(18)	/	/
3 000 - 4 000	395	293	77	(15)	/	/
4 000 - 5 000	327	245	(66)	/	/	/
5 000 - 7 500	545	396	117	(16)	/	/
7 500 - 10 000	317	217	73	/	/	/
10 000 - 15 000	332	216	94	(16)	/	/
15 000 - 20 000	176	123	(43)	/	/	/
20 000 - 50 000	251	164	77	/	/	/
50 000 UND MEHR	(38)	/	/	/	/	/
DARUNTER: HAUSHALTE MIT PRAEMIENBEGUENSTIGTEN SPARBUECHERN	1 158	790	245	69	(34)	(20)
ANZAHL DER PRAEMIENBEGUENSTIGTEN SPARBUECHER	1 456	973	310	93	(48)	(33)
DURCHSCHNITTLICHES SPARGUTHABEN JE HAUSHALT VON ... BIS UNTER ... DM 1)	DM					
INSGESAMT	6 721	6 310	8 379	6 286	5 190	(7 249)
UNTER 1 000	467	468	470	(439)	(501)	/
1 000 - 3 000	1 901	1 903	1 858	(1 935)	(2 081)	/
3 000 - 5 000	3 852	3 852	3 845	(3 751)	(3 847)	/
5 000 - 7 500	6 038	6 046	5 975	(6 068)	/	/
7 500 - 10 000	8 518	8 518	8 487	/	/	/
10 000 - 15 000	12 061	12 085	12 020	(11 996)	/	/
15 000 - 20 000	17 055	17 020	(17 305)	/	/	/
20 000 UND MEHR	34 036	34 374	33 096	/	/	/

1) PRAEMIENBEGUENSTIGTE UND NICHPRAEMIENBEGUENSTIGTE SPARGUTHABEN.

1.1 PRIVATE HAUSHALTE MIT SPARBUECHERN NACH HAUSHALTSGROESSE AM 31. 12. 1978

GEGENSTAND DER NACHWEISUNG	INSGESAMT	DAVON MIT ... PERSONEN				
		1	2	3	4	5 UND MEHR

1.1.1 HAUSHALTSVORSTAND: INSGESAMT
1.1.1.16 MONATLICHES HAUSHALTSNETTOEINKOMMEN VON 1 200 BIS UNTER 1 800 DM
1 000

HAUSHALTE INSGESAMT	5 699	1 615	2 021	942	756	365
HAUSHALTE MIT SPARBUECHERN	5 319	1 495	1 871	894	719	340
MIT SPARGUTHABEN VON ... BIS UNTER ... DM 1)						
UNTER 1 000	509	139	122	112	88	47
1 000 - 2 000	495	123	148	101	79	45
2 000 - 3 000	474	135	139	97	68	(36)
3 000 - 4 000	462	129	155	79	67	(31)
4 000 - 5 000	413	126	134	66	54	(33)
5 000 - 7 500	757	211	274	123	107	43
7 500 - 10 000	568	159	215	89	75	(30)
10 000 - 15 000	661	185	255	99	87	(34)
15 000 - 20 000	382	96	171	54	45	(17)
20 000 - 50 000	530	172	225	67	45	(21)
50 000 UND MEHR	67	(20)	(34)	/	/	/
DARUNTER: HAUSHALTE MIT PRAEMIENBEGUENSTIGTEN SPARBUECHERN	2 613	691	846	510	387	178
ANZAHL DER PRAEMIENBEGUENSTIGTEN SPARBUECHER	3 659	864	1 179	763	582	271
DURCHSCHNITTLICHES SPARGUTHABEN JE HAUSHALT VON ... BIS UNTER ... DM 1)	DM					
INSGESAMT	9 302	9 667	10 844	7 757	7 483	7 109
UNTER 1 000	496	470	489	475	545	552
1 000 - 3 000	1 935	1 968	1 926	1 934	1 929	1 878
3 000 - 5 000	3 901	3 929	3 895	3 875	3 872	3 936
5 000 - 7 500	6 083	6 129	6 081	6 041	6 047	6 079
7 500 - 10 000	8 612	8 552	8 638	8 576	8 633	(8 805)
10 000 - 15 000	12 003	12 086	11 903	12 082	11 974	(12 148)
15 000 - 20 000	17 060	17 065	17 053	16 977	17 056	(17 381)
20 000 UND MEHR	33 491	32 969	35 079	31 669	30 840	(31 341)

1.1.1 HAUSHALTSVORSTAND: INSGESAMT
1.1.1.17 MONATLICHES HAUSHALTSNETTOEINKOMMEN VON 1 800 BIS UNTER 2 500 DM
1 000

HAUSHALTE INSGESAMT	5 128	517	1 766	1 277	1 045	522
HAUSHALTE MIT SPARBUECHERN	4 873	484	1 663	1 225	1 006	496
MIT SPARGUTHABEN VON ... BIS UNTER ... DM 1)						
UNTER 1 000	402	(41)	103	101	97	60
1 000 - 2 000	351	(26)	89	90	95	51
2 000 - 3 000	368	(26)	99	98	96	49
3 000 - 4 000	356	(33)	103	97	81	42
4 000 - 5 000	351	(35)	107	81	88	41
5 000 - 7 500	661	73	210	174	141	62
7 500 - 10 000	547	49	189	140	118	51
10 000 - 15 000	686	71	279	163	114	59
15 000 - 20 000	430	(40)	173	112	73	33
20 000 - 50 000	631	75	272	150	91	43
50 000 UND MEHR	89	(14)	38	(18)	(13)	/
DARUNTER: HAUSHALTE MIT PRAEMIENBEGUENSTIGTEN SPARBUECHERN	2 597	190	872	721	543	270
ANZAHL DER PRAEMIENBEGUENSTIGTEN SPARBUECHER	4 249	236	1 369	1 228	920	498
DURCHSCHNITTLICHES SPARGUTHABEN JE HAUSHALT VON ... BIS UNTER ... DM 1)	DM					
INSGESAMT	11 112	13 357	12 863	10 655	8 944	8 585
UNTER 1 000	507	(494)	482	475	545	554
1 000 - 3 000	1 968	1 900	1 996	1 959	1 984	1 935
3 000 - 5 000	3 935	3 906	3 955	3 905	3 961	3 917
5 000 - 7 500	6 154	6 060	6 170	6 152	6 172	6 174
7 500 - 10 000	8 601	8 670	8 558	8 620	8 587	8 673
10 000 - 15 000	12 204	12 160	12 250	12 253	12 086	12 129
15 000 - 20 000	17 062	(17 184)	17 072	17 129	16 882	17 033
20 000 UND MEHR	35 074	40 856	35 026	34 068	32 785	33 099

1.1.1 HAUSHALTSVORSTAND: INSGESAMT
1.1.1.18 MONATLICHES HAUSHALTSNETTOEINKOMMEN VON 5 000 BIS UNTER 10 000 DM
1 000

HAUSHALTE INSGESAMT	316	/	83	76	84	67
HAUSHALTE MIT SPARBUECHERN	294	/	74	74	77	64
MIT SPARGUTHABEN VON ... BIS UNTER ... DM 1)						
UNTER 1 000	(20)	/	/	/	/	/
1 000 - 2 000	(14)	/	/	/	/	/
2 000 - 3 000	(16)	/	/	/	/	/
3 000 - 4 000	(19)	/	/	/	/	/
4 000 - 5 000	(20)	/	/	/	/	/
5 000 - 7 500	(22)	/	/	/	/	/
7 500 - 10 000	(24)	/	/	/	/	/
10 000 - 15 000	(37)	/	/	/	(13)	/
15 000 - 20 000	(30)	/	/	/	/	/
20 000 - 50 000	62	/	(13)	(18)	(14)	(16)
50 000 UND MEHR	(30)	/	(12)	/	/	/
DARUNTER: HAUSHALTE MIT PRAEMIENBEGUENSTIGTEN SPARBUECHERN	112	/	(26)	(29)	(28)	(27)
ANZAHL DER PRAEMIENBEGUENSTIGTEN SPARBUECHER	191	/	(41)	(46)	(45)	(56)
DURCHSCHNITTLICHES SPARGUTHABEN JE HAUSHALT VON ... BIS UNTER ... DM 1)	DM					
INSGESAMT	23 290	/	29 265	23 372	15 291	26 187
UNTER 1 000	(469)	/	/	/	/	/
1 000 - 3 000	(1 969)	/	/	/	(1 823)	/
3 000 - 5 000	(3 966)	/	/	/	/	(3 885)
5 000 - 7 500	(6 123)	/	/	/	/	/
7 500 - 10 000	(8 559)	/	/	/	/	/
10 000 - 15 000	(12 326)	/	/	/	(12 542)	/
15 000 - 20 000	(17 410)	/	/	/	/	/
20 000 UND MEHR	57 802	/	(73 204)	(51 205)	(42 084)	(62 379)

1) PRAEMIENBEGUENSTIGTE UND NICHPRAEMIENBEGUENSTIGTE SPARGUTHABEN.

1.1 PRIVATE HAUSHALTE MIT SPARBUECHERN NACH HAUSHALTSGROESSE AM 31. 12. 1978

GEGENSTAND DER NACHWEISUNG	INSGESAMT	DAVON MIT ... PERSONEN				
		1	2	3	4	5 UND MEHR

1.1.2 HAUSHALTSVORSTAND: LANDWIRT

1 000						
HAUSHALTE INSGESAMT	518	/	(98)	90	113	187
HAUSHALTE MIT SPARBUECHERN	475	/	(86)	80	106	177
MIT SPARGUTHABEN VON ... BIS UNTER ... DM 1)						
UNTER 1 000	(38)	/	/	/	/	(14)
1 000 - 2 000	(33)	/	/	/	/	(14)
2 000 - 3 000	(31)	/	/	/	/	(10)
3 000 - 4 000	(24)	/	/	/	/	(11)
4 000 - 5 000	(23)	/	/	/	/	(8)
5 000 - 7 500	49	/	/	/	/	(16)
7 500 - 10 000	(39)	/	/	/	/	(17)
10 000 - 15 000	66	/	/	(18)	(13)	(14)
15 000 - 20 000	(37)	/	/	(19)	(23)	(4)
20 000 - 50 000	103	/	/	/	/	(14)
50 000 UND MEHR	(30)	/	/	/	/	(14)
DARUNTER: HAUSHALTE MIT PRAEMIENBEGUENSTIGTEN SPARBUECHERN	174	/	/	(24)	44	75
ANZAHL DER PRAEMIENBEGUENSTIGTEN SPARBUECHER	258	/	/	(34)	60	126
DURCHSCHNITTLICHES SPARGUTHABEN JE HAUSHALT VON ... BIS UNTER ... DM 1)						
INSGESAMT	16 500	/	(15 578)	16 671	16 696	17 678
UNTER 1 000	(560)	/	/	/	/	(526)
1 000 - 3 000	1 981	/	/	/	(1 970)	(1 873)
3 000 - 5 000	3 927	/	/	/	(3 964)	(3 857)
5 000 - 7 500	6 044	/	/	/	/	(6 019)
7 500 - 10 000	(8 587)	/	/	/	/	(8 760)
10 000 - 15 000	12 221	/	/	(12 063)	(12 424)	(12 418)
15 000 - 20 000	(16 939)	/	/	/	/	(16 696)
20 000 UND MEHR	40 899	/	(41 303)	(37 655)	(41 610)	42 475

1.1.3 HAUSHALTSVORSTAND: SELBSTAENDIGER (OHNE LANDWIRT)

1.1.3. 1 ALLE EINKOMMENSGRUPPEN

1 000						
HAUSHALTE INSGESAMT	1 332	140	322	322	340	208
HAUSHALTE MIT SPARBUECHERN	1 203	116	286	298	310	194
MIT SPARGUTHABEN VON ... BIS UNTER ... DM 1)						
UNTER 1 000	113	/	(26)	(23)	(30)	(18)
1 000 - 2 000	88	/	(15)	(20)	(24)	(17)
2 000 - 3 000	84	/	(21)	(18)	(28)	/
3 000 - 4 000	89	/	(20)	(21)	(21)	(16)
4 000 - 5 000	79	/	/	(22)	(22)	(16)
5 000 - 7 500	130	/	(26)	(34)	(35)	(23)
7 500 - 10 000	113	/	(33)	(23)	(32)	(19)
10 000 - 15 000	141	/	(37)	(33)	(41)	(21)
15 000 - 20 000	103	/	(30)	(28)	(24)	(14)
20 000 - 50 000	186	/	(48)	(51)	(39)	(30)
50 000 UND MEHR	77	/	(21)	(24)	(16)	/
DARUNTER: HAUSHALTE MIT PRAEMIENBEGUENSTIGTEN SPARBUECHERN	420	/	95	116	116	72
ANZAHL DER PRAEMIENBEGUENSTIGTEN SPARBUECHER	606	/	122	162	177	121
DURCHSCHNITTLICHES SPARGUTHABEN JE HAUSHALT VON ... BIS UNTER ... DM 1)						
INSGESAMT	15 939	12 219	18 999	18 079	12 924	15 170
UNTER 1 000	516	/	(472)	(422)	(574)	(603)
1 000 - 3 000	1 954	/	(2 027)	(1 929)	2 030	(1 870)
3 000 - 5 000	3 913	/	(3 816)	(3 952)	(3 983)	(3 929)
5 000 - 7 500	6 036	/	(5 872)	(6 052)	(6 102)	(6 078)
7 500 - 10 000	8 583	/	(8 528)	(8 781)	(8 491)	(8 511)
10 000 - 15 000	12 307	/	(12 250)	(12 395)	(12 461)	(11 826)
15 000 - 20 000	17 095	/	(17 208)	(17 008)	(16 769)	(17 571)
20 000 UND MEHR	49 002	/	55 411	51 196	42 331	(48 120)

1.1.3 HAUSHALTSVORSTAND: SELBSTAENDIGER (OHNE LANDWIRT)
1.1.3. 2 MONATLICHES HAUSHALTSNETTOEINKOMMEN UNTER 1 200 DM

1 000						
HAUSHALTE INSGESAMT	89	(44)	(23)	/	/	/
HAUSHALTE MIT SPARBUECHERN	79	(40)	(19)	/	/	/
MIT SPARGUTHABEN VON ... BIS UNTER ... DM 1)						
UNTER 1 000	/	/	/	/	/	/
1 000 - 2 000	/	/	/	/	/	/
2 000 - 3 000	/	/	/	/	/	/
3 000 - 4 000	/	/	/	/	/	/
4 000 - 5 000	/	/	/	/	/	/
5 000 - 7 500	/	/	/	/	/	/
7 500 - 10 000	/	/	/	/	/	/
10 000 - 15 000	/	/	/	/	/	/
15 000 - 20 000	/	/	/	/	/	/
20 000 - 50 000	/	/	/	/	/	/
50 000 UND MEHR	/	/	/	/	/	/
DARUNTER: HAUSHALTE MIT PRAEMIENBEGUENSTIGTEN SPARBUECHERN	(15)	/	/	/	/	/
ANZAHL DER PRAEMIENBEGUENSTIGTEN SPARBUECHER	(19)	/	/	/	/	/
DURCHSCHNITTLICHES SPARGUTHABEN JE HAUSHALT VON ... BIS UNTER ... DM 1)						
INSGESAMT	8 622	(8 052)	(8 608)	/	/	/
UNTER 1 000	/	/	/	/	/	/
1 000 - 3 000	(2 027)	/	/	/	/	/
3 000 - 5 000	/	/	/	/	/	/
5 000 - 7 500	/	/	/	/	/	/
7 500 - 10 000	/	/	/	/	/	/
10 000 - 15 000	/	/	/	/	/	/
15 000 - 20 000	/	/	/	/	/	/
20 000 UND MEHR	/	/	/	/	/	/

1) PRAEMIENBEGUENSTIGTE UND NICHTPRAEMIENBEGUENSTIGTE SPARGUTHABEN.

1.1 PRIVATE HAUSHALTE MIT SPARBUECHERN NACH HAUSHALTSGROESSE AM 31. 12. 1978

GEGENSTAND DER NACHWEISUNG	INSGESAMT	DAVON MIT ... PERSONEN				
		1	2	3	4	5 UND MEHR
1.1.3 HAUSHALTSVORSTAND: SELBSTAENDIGER (OHNE LANDWIRT)						
1.1.3. 3 MONATLICHES HAUSHALTSNETTOEINKOMMEN VON 1 200 BIS UNTER 1 800 DM						
1 000						
HAUSHALTE INSGESAMT	151	(29)	(40)	(33)	(33)	(17)
HAUSHALTE MIT SPARBUECHERN	130	/	(34)	(30)	(30)	(15)
MIT SPARGUTHABEN VON ... BIS UNTER ... DM 1)						
UNTER 1 000	/	/	/	/	/	/
1 000 - 2 000	/	/	/	/	/	/
2 000 - 3 000	/	/	/	/	/	/
3 000 - 4 000	(14)	/	/	/	/	/
4 000 - 5 000	/	/	/	/	/	/
5 000 - 7 500	(16)	/	/	/	/	/
7 500 - 10 000	(16)	/	/	/	/	/
10 000 - 15 000	/	/	/	/	/	/
15 000 - 20 000	/	/	/	/	/	/
20 000 - 50 000	/	/	/	/	/	/
50 000 UND MEHR	/	/	/	/	/	/
DARUNTER: HAUSHALTE MIT PRAEMIENBEGUENSTIGTEN SPARBUECHERN	(51)	/	/	/	(13)	/
ANZAHL DER PRAEMIENBEGUENSTIGTEN SPARBUECHER	(74)	/	/	/	(23)	/
DURCHSCHNITTLICHES SPARGUTHABEN JE HAUSHALT VON ... BIS UNTER ... DM 1)						
INSGESAMT	10 062	/	(15 900)	(7 436)	(8 641)	(7 974)
UNTER 1 000	/	/	/	/	/	/
1 000 - 3 000	(1 888)	/	/	/	/	/
3 000 - 5 000	(3 855)	/	/	/	/	/
5 000 - 7 500	(6 032)	/	/	/	/	/
7 500 - 10 000	(8 778)	/	/	/	/	/
10 000 - 15 000	/	/	/	/	/	/
15 000 - 20 000	/	/	/	/	/	/
20 000 UND MEHR	(39 225)	/	/	/	/	/
1.1.3 HAUSHALTSVORSTAND: SELBSTAENDIGER (OHNE LANDWIRT)						
1.1.3. 4 MONATLICHES HAUSHALTSNETTOEINKOMMEN VON 1 800 BIS UNTER 2 500 DM						
1 000						
HAUSHALTE INSGESAMT	284	(30)	78	67	70	(40)
HAUSHALTE MIT SPARBUECHERN	256	(24)	69	63	64	(37)
MIT SPARGUTHABEN VON ... BIS UNTER ... DM 1)						
UNTER 1 000	(26)	/	/	/	/	/
1 000 - 2 000	(18)	/	/	/	/	/
2 000 - 3 000	(20)	/	/	/	/	/
3 000 - 4 000	(26)	/	/	/	/	/
4 000 - 5 000	(18)	/	/	/	/	/
5 000 - 7 500	(28)	/	/	/	/	/
7 500 - 10 000	(29)	/	/	/	/	/
10 000 - 15 000	(28)	/	/	/	/	/
15 000 - 20 000	(18)	/	/	/	/	/
20 000 - 50 000	(36)	/	/	/	/	/
50 000 UND MEHR	/	/	/	/	/	/
DARUNTER: HAUSHALTE MIT PRAEMIENBEGUENSTIGTEN SPARBUECHERN	89	/	(25)	(26)	(24)	/
ANZAHL DER PRAEMIENBEGUENSTIGTEN SPARBUECHER	129	/	(33)	(41)	(34)	/
DURCHSCHNITTLICHES SPARGUTHABEN JE HAUSHALT VON ... BIS UNTER ... DM 1)						
INSGESAMT	11 855	(9 369)	12 775	14 345	10 758	(9 438)
UNTER 1 000	(576)	/	/	/	/	/
1 000 - 3 000	(1 952)	/	/	/	(2 083)	/
3 000 - 5 000	(3 814)	/	/	/	/	/
5 000 - 7 500	(6 056)	/	/	/	/	/
7 500 - 10 000	(8 628)	/	/	/	/	/
10 000 - 15 000	(12 169)	/	/	/	/	/
15 000 - 20 000	(17 334)	/	/	/	/	/
20 000 UND MEHR	(38 315)	/	/	/	/	/
1.1.3 HAUSHALTSVORSTAND: SELBSTAENDIGER (OHNE LANDWIRT)						
1.1.3. 5 MONATLICHES HAUSHALTSNETTOEINKOMMEN VON 2 500 BIS UNTER 3 000 DM						
1 000						
HAUSHALTE INSGESAMT	171	/	(37)	(49)	49	(24)
HAUSHALTE MIT SPARBUECHERN	154	/	(35)	(46)	(43)	(22)
MIT SPARGUTHABEN VON ... BIS UNTER ... DM 1)						
UNTER 1 000	(14)	/	/	/	/	/
1 000 - 2 000	(13)	/	/	/	/	/
2 000 - 3 000	/	/	/	/	/	/
3 000 - 4 000	(12)	/	/	/	/	/
4 000 - 5 000	/	/	/	/	/	/
5 000 - 7 500	(19)	/	/	/	/	/
7 500 - 10 000	(15)	/	/	/	/	/
10 000 - 15 000	(15)	/	/	/	/	/
15 000 - 20 000	(18)	/	/	/	/	/
20 000 - 50 000	(19)	/	/	/	/	/
50 000 UND MEHR	/	/	/	/	/	/
DARUNTER: HAUSHALTE MIT PRAEMIENBEGUENSTIGTEN SPARBUECHERN	53	/	/	(18)	(16)	/
ANZAHL DER PRAEMIENBEGUENSTIGTEN SPARBUECHER	73	/	/	(20)	(23)	/
DURCHSCHNITTLICHES SPARGUTHABEN JE HAUSHALT VON ... BIS UNTER ... DM 1)						
INSGESAMT	14 387	/	(18 947)	(15 964)	(10 075)	(11 054)
UNTER 1 000	(546)	/	/	/	/	/
1 000 - 3 000	(1 943)	/	/	/	/	/
3 000 - 5 000	(3 815)	/	/	/	/	/
5 000 - 7 500	(6 223)	/	/	/	/	/
7 500 - 10 000	(8 559)	/	/	/	/	/
10 000 - 15 000	(12 050)	/	/	/	/	/
15 000 - 20 000	(17 475)	/	/	/	/	/
20 000 UND MEHR	(47 285)	/	/	/	/	/

1) PRAEMIENBEGUENSTIGTE UND NICHTPRAEMIENBEGUENSTIGTE SPARGUTHABEN.

1.1 PRIVATE HAUSHALTE MIT SPARBUECHERN NACH HAUSHALTSGROESSE AM 31. 12. 1978

GEGENSTAND DER NACHWEISUNG	INSGESAMT	DAVON MIT ... PERSONEN				
		1	2	3	4	5 UND MEHR
1.1.3 HAUSHALTSVORSTAND: SELBSTAENDIGER (OHNE LANDWIRT)						
1.1.3. 6 MONATLICHES HAUSHALTSNETTOEINKOMMEN VON 3 000 BIS UNTER 4 000 DM						
1 000						
HAUSHALTE INSGESAMT	313	/	72	82	88	55
HAUSHALTE MIT SPARBUECHERN	285	/	66	74	79	(52)
MIT SPARGUTHABEN VON ... BIS UNTER ... DM 1)						
UNTER 1 000	(25)	/	/	/	/	/
1 000 - 2 000	(19)	/	/	/	/	/
2 000 - 3 000	(17)	/	/	/	/	/
3 000 - 4 000	(16)	/	/	/	/	/
4 000 - 5 000	(17)	/	/	/	/	/
5 000 - 7 500	(34)	/	/	/	/	/
7 500 - 10 000	(23)	/	/	/	/	/
10 000 - 15 000	(40)	/	/	/	/	/
15 000 - 20 000	(31)	/	/	/	/	/
20 000 - 50 000	(46)	/	/	/	/	/
50 000 UND MEHR	(19)	/	/	/	/	/
DARUNTER: HAUSHALTE MIT PRAEMIENBEGUENSTIGTEN SPARBUECHERN	103	/	(22)	(27)	(31)	(21)
ANZAHL DER PRAEMIENBEGUENSTIGTEN SPARBUECHER	150	/	(30)	(41)	(44)	(33)
DURCHSCHNITTLICHES SPARGUTHABEN JE HAUSHALT VON ... BIS UNTER ... DM 1)	DM					
INSGESAMT	15 784	/	17 301	16 989	15 132	(11 483)
UNTER 1 000	(544)	/	/	/	/	/
1 000 - 3 000	(2 031)	/	/	/	/	/
3 000 - 5 000	(3 998)	/	/	/	/	/
5 000 - 7 500	(6 063)	/	/	/	/	/
7 500 - 10 000	(8 502)	/	/	/	/	/
10 000 - 15 000	(12 261)	/	/	/	/	/
15 000 - 20 000	(16 838)	/	/	/	/	/
20 000 UND MEHR	44 780	/	(43 254)	(51 345)	(42 881)	/
1.1.3 HAUSHALTSVORSTAND: SELBSTAENDIGER (OHNE LANDWIRT)						
1.1.3. 7 MONATLICHES HAUSHALTSNETTOEINKOMMEN VON 4 000 BIS UNTER 5 000 DM						
1 000						
HAUSHALTE INSGESAMT	145	/	(34)	(39)	(39)	(28)
HAUSHALTE MIT SPARBUECHERN	139	/	(32)	(38)	(36)	(28)
MIT SPARGUTHABEN VON ... BIS UNTER ... DM 1)						
UNTER 1 000	/	/	/	/	/	/
1 000 - 2 000	/	/	/	/	/	/
2 000 - 3 000	/	/	/	/	/	/
3 000 - 4 000	/	/	/	/	/	/
4 000 - 5 000	/	/	/	/	/	/
5 000 - 7 500	/	/	/	/	/	/
7 500 - 10 000	/	/	/	/	/	/
10 000 - 15 000	(20)	/	/	/	/	/
15 000 - 20 000	/	/	/	/	/	/
20 000 - 50 000	(27)	/	/	/	/	/
50 000 UND MEHR	/	/	/	/	/	/
DARUNTER: HAUSHALTE MIT PRAEMIENBEGUENSTIGTEN SPARBUECHERN	(51)	/	/	/	(15)	(15)
ANZAHL DER PRAEMIENBEGUENSTIGTEN SPARBUECHER	(78)	/	/	/	(27)	(26)
DURCHSCHNITTLICHES SPARGUTHABEN JE HAUSHALT VON ... BIS UNTER ... DM 1)	DM					
INSGESAMT	18 487	/	(19 658)	(18 164)	(14 173)	(20 443)
UNTER 1 000	/	/	/	/	/	/
1 000 - 3 000	(1 946)	/	/	/	/	/
3 000 - 5 000	/	/	/	/	/	/
5 000 - 7 500	/	/	/	/	/	/
7 500 - 10 000	/	/	/	/	/	/
10 000 - 15 000	(12 189)	/	/	/	/	/
15 000 - 20 000	/	/	/	/	/	/
20 000 UND MEHR	(46 218)	/	/	/	/	/
1.1.3 HAUSHALTSVORSTAND: SELBSTAENDIGER (OHNE LANDWIRT)						
1.1.3. 8 MONATLICHES HAUSHALTSNETTOEINKOMMEN VON 5 000 BIS UNTER 10 000 DM						
1 000						
HAUSHALTE INSGESAMT	144	/	(32)	(32)	(47)	(31)
HAUSHALTE MIT SPARBUECHERN	130	/	(26)	(31)	(42)	(28)
MIT SPARGUTHABEN VON ... BIS UNTER ... DM 1)						
UNTER 1 000	/	/	/	/	/	/
1 000 - 2 000	/	/	/	/	/	/
2 000 - 3 000	/	/	/	/	/	/
3 000 - 4 000	/	/	/	/	/	/
4 000 - 5 000	/	/	/	/	/	/
5 000 - 7 500	/	/	/	/	/	/
7 500 - 10 000	/	/	/	/	/	/
10 000 - 15 000	(18)	/	/	/	/	/
15 000 - 20 000	/	/	/	/	/	/
20 000 - 50 000	(28)	/	/	/	/	/
50 000 UND MEHR	(16)	/	/	/	/	/
DARUNTER: HAUSHALTE MIT PRAEMIENBEGUENSTIGTEN SPARBUECHERN	(51)	/	/	/	(15)	/
ANZAHL DER PRAEMIENBEGUENSTIGTEN SPARBUECHER	(72)	/	/	/	(21)	/
DURCHSCHNITTLICHES SPARGUTHABEN JE HAUSHALT VON ... BIS UNTER ... DM 1)	DM					
INSGESAMT	26 939	/	(39 327)	(31 131)	(15 850)	(28 998)
UNTER 1 000	/	/	/	/	/	/
1 000 - 3 000	/	/	/	/	/	/
3 000 - 5 000	(4 043)	/	/	/	/	/
5 000 - 7 500	/	/	/	/	/	/
7 500 - 10 000	/	/	/	/	/	/
10 000 - 15 000	(12 550)	/	/	/	/	/
15 000 - 20 000	/	/	/	/	/	/
20 000 UND MEHR	(64 733)	/	/	/	/	/

1) PRAEMIENBEGUENSTIGTE UND NICHPRAEMIENBEGUENSTIGTE SPARGUTHABEN.

1.1 PRIVATE HAUSHALTE MIT SPARBUECHERN NACH HAUSHALTSGROSSE AM 31. 12. 1978

GEGENSTAND DER NACHWEISUNG	INSGESAMT	DAVON MIT ... PERSONEN				
		1	2	3	4	5 UND MEHR
1.1.4 HAUSHALTSVORSTAND: BEAMTER						
1.1.4.1 ALLE EINKOMMENSGRUPPEN						
1 000						
HAUSHALTE INSGESAMT	1 402	138	312	365	403	184
HAUSHALTE MIT SPARBUECHERN	1 357	130	303	354	391	180
MIT SPARGUTHABEN VON ... BIS UNTER ... DM 1)						
UNTER 1 000	131	(19)	(23)	31	41	(17)
1 000 - 2 000	108	(9)	(22)	26	35	(16)
2 000 - 3 000	110	(11)	(21)	28	33	(17)
3 000 - 4 000	98	(8)	(23)	(23)	30	(13)
4 000 - 5 000	96	(11)	(15)	29	27	(13)
5 000 - 7 500	181	(22)	35	47	53	24
7 500 - 10 000	145	(11)	32	40	44	(19)
10 000 - 15 000	192	(15)	51	47	58	22
15 000 - 20 000	116	(10)	28	33	28	(16)
20 000 - 50 000	157	(10)	45	44	37	(20)
50 000 UND MEHR	(23)	/	(8)	/	/	/
DARUNTER: HAUSHALTE MIT PRAEMIENBEGUENSTIGTEN SPARBUECHERN	654	59	162	174	174	85
ANZAHL DER PRAEMIENBEGUENSTIGTEN SPARBUECHER	1 050	69	251	286	293	151
DURCHSCHNITTLICHES SPARGUTHABEN JE HAUSHALT VON ... BIS UNTER ... DM 1)	DM					
INSGESAMT	10 487	9 452	12 512	10 532	9 302	10 312
UNTER 1 000	498	(464)	(381)	520	526	(587)
1 000 - 3 000	1 960	(2 022)	1 911	1 979	1 950	1 973
3 000 - 5 000	3 951	(4 026)	3 855	4 038	3 896	3 981
5 000 - 7 500	6 210	(6 254)	6 255	6 142	6 221	6 209
7 500 - 10 000	8 606	(8 500)	8 706	8 587	8 526	(8 724)
10 000 - 15 000	12 170	(12 218)	12 140	12 185	12 222	12 037
15 000 - 20 000	17 081	(17 255)	16 852	17 157	17 199	(17 002)
20 000 UND MEHR	34 939	(41 319)	36 893	32 715	32 856	35 512
1.1.4 HAUSHALTSVORSTAND: BEAMTER						
1.1.4.2 MONATLICHES HAUSHALTSNETTOEINKOMMEN VON 1 200 BIS UNTER 1 800 DM						
1 000						
HAUSHALTE INSGESAMT	184	43	31	56	45	(9)
HAUSHALTE MIT SPARBUECHERN	176	40	(30)	55	42	(9)
MIT SPARGUTHABEN VON ... BIS UNTER ... DM 1)						
UNTER 1 000	(21)	/	/	/	/	/
1 000 - 2 000	(17)	/	/	/	/	/
2 000 - 3 000	(19)	/	/	/	/	/
3 000 - 4 000	(16)	/	/	/	/	/
4 000 - 5 000	(16)	/	/	/	/	/
5 000 - 7 500	(27)	(8)	/	/	/	/
7 500 - 10 000	(21)	/	/	/	/	/
10 000 - 15 000	(17)	/	/	/	/	/
15 000 - 20 000	(11)	/	/	/	/	/
20 000 - 50 000	(9)	/	/	/	/	/
50 000 UND MEHR	/	/	/	/	/	/
DARUNTER: HAUSHALTE MIT PRAEMIENBEGUENSTIGTEN SPARBUECHERN	94	(22)	(18)	30	(19)	/
ANZAHL DER PRAEMIENBEGUENSTIGTEN SPARBUECHER	125	(28)	(25)	42	(24)	/
DURCHSCHNITTLICHES SPARGUTHABEN JE HAUSHALT VON ... BIS UNTER ... DM 1)	DM					
INSGESAMT	7 451	7 525	(8 044)	7 436	6 671	(8 956)
UNTER 1 000	(522)	/	/	/	/	/
1 000 - 3 000	2 021	/	/	(1 952)	(2 070)	/
3 000 - 5 000	3 936	/	/	(4 088)	/	/
5 000 - 7 500	(6 215)	(6 308)	/	/	/	/
7 500 - 10 000	(8 529)	/	/	/	/	/
10 000 - 15 000	(12 324)	/	/	/	/	/
15 000 - 20 000	(17 252)	/	/	/	/	/
20 000 UND MEHR	(32 614)	/	/	/	/	/
1.1.4 HAUSHALTSVORSTAND: BEAMTER						
1.1.4.3 MONATLICHES HAUSHALTSNETTOEINKOMMEN VON 1 800 BIS UNTER 2 000 DM						
1 000						
HAUSHALTE INSGESAMT	114	(17)	(21)	27	38	(11)
HAUSHALTE MIT SPARBUECHERN	112	(17)	(21)	26	37	(11)
MIT SPARGUTHABEN VON ... BIS UNTER ... DM 1)						
UNTER 1 000	(12)	/	/	/	/	/
1 000 - 2 000	(10)	/	/	/	/	/
2 000 - 3 000	(12)	/	/	/	/	/
3 000 - 4 000	(10)	/	/	/	/	/
4 000 - 5 000	(11)	/	/	/	/	/
5 000 - 7 500	(17)	/	/	/	(6)	/
7 500 - 10 000	(12)	/	/	/	/	/
10 000 - 15 000	(12)	/	/	/	/	/
15 000 - 20 000	(7)	/	/	/	/	/
20 000 - 50 000	(9)	/	/	/	/	/
50 000 UND MEHR	/	/	/	/	/	/
DARUNTER: HAUSHALTE MIT PRAEMIENBEGUENSTIGTEN SPARBUECHERN	57	/	(12)	(15)	(17)	/
ANZAHL DER PRAEMIENBEGUENSTIGTEN SPARBUECHER	86	/	(19)	(22)	(29)	/
DURCHSCHNITTLICHES SPARGUTHABEN JE HAUSHALT VON ... BIS UNTER ... DM 1)	DM					
INSGESAMT	7 838	(7 138)	(9 649)	7 489	7 699	(6 622)
UNTER 1 000	(528)	/	/	/	/	/
1 000 - 3 000	(1 981)	/	/	/	(1 970)	/
3 000 - 5 000	(3 957)	/	/	(4 001)	(3 932)	/
5 000 - 7 500	(6 323)	/	/	/	(6 485)	/
7 500 - 10 000	(8 637)	/	/	/	/	/
10 000 - 15 000	(12 116)	/	/	/	/	/
15 000 - 20 000	(17 021)	/	/	/	/	/
20 000 UND MEHR	(30 179)	/	/	/	/	/

1) PRAEMIENBEGUENSTIGTE UND NICHPRAEMIENBEGUENSTIGTE SPARGUTHABEN.

1.1 PRIVATE HAUSHALTE MIT SPARBUECHERN NACH HAUSHALTSGROESSE AM 31. 12. 1978

GEGENSTAND DER NACHWEISUNG	INSGESAMT	DAVON MIT ... PERSONEN				
		1	2	3	4	5 UND MEHR
1.1.4 HAUSHALTSVORSTAND: BEAMTER						
1.1.4. 4 MONATLICHES HAUSHALTSNETTOEINKOMMEN VON 2 000 BIS UNTER 2 200 DM						
1 000						
HAUSHALTE INSGESAMT	132	(15)	27	39	38	(13)
HAUSHALTE MIT SPARBUECHERN	129	(14)	26	38	37	(13)
MIT SPARGUTHABEN VON ... BIS UNTER ... DM 1)						
UNTER 1 000	(13)	/	/	/	/	/
1 000 - 2 000	(12)	/	/	/	/	/
2 000 - 3 000	(12)	/	/	/	/	/
3 000 - 4 000	(8)	/	/	/	/	/
4 000 - 5 000	(11)	/	/	/	/	/
5 000 - 7 500	(19)	/	/	(7)	(6)	/
7 500 - 10 000	(14)	/	/	/	/	/
10 000 - 15 000	(18)	/	/	/	(6)	/
15 000 - 20 000	(11)	/	/	/	/	/
20 000 - 50 000	(11)	/	/	/	/	/
50 000 UND MEHR	/	/	/	/	/	/
DARUNTER: HAUSHALTE MIT PRAEMIENBEGUENSTIGTEN SPARBUECHERN	66	/	(15)	(19)	(18)	(7)
ANZAHL DER PRAEMIENBEGUENSTIGTEN SPARBUECHER	96	/	(21)	(28)	(29)	(11)
DURCHSCHNITTLICHES SPARGUTHABEN JE HAUSHALT VON ... BIS UNTER ... DM 1)	DM					
INSGESAMT	8 778	(10 280)	10 527	8 391	8 332	(6 065)
UNTER 1 000	(495)	/	/	/	/	/
1 000 - 3 000	1 924	/	/	(1 963)	(1 907)	/
3 000 - 5 000	(4 009)	/	/	(4 076)	(4 024)	/
5 000 - 7 500	(6 084)	/	/	(6 038)	(5 945)	/
7 500 - 10 000	(8 650)	/	/	/	/	/
10 000 - 15 000	(12 229)	/	/	/	(11 760)	/
15 000 - 20 000	(17 470)	/	/	/	/	/
20 000 UND MEHR	(31 486)	/	/	/	/	/
1.1.4 HAUSHALTSVORSTAND: BEAMTER						
1.1.4. 5 MONATLICHES HAUSHALTSNETTOEINKOMMEN VON 2 200 BIS UNTER 2 500 DM						
1 000						
HAUSHALTE INSGESAMT	192	(20)	47	45	60	26
HAUSHALTE MIT SPARBUECHERN	186	(19)	40	43	58	26
MIT SPARGUTHABEN VON ... BIS UNTER ... DM 1)						
UNTER 1 000	(18)	/	/	/	(7)	/
1 000 - 2 000	(14)	/	/	/	(5)	/
2 000 - 3 000	(15)	/	/	/	(5)	/
3 000 - 4 000	(14)	/	/	/	/	/
4 000 - 5 000	(13)	/	/	/	/	/
5 000 - 7 500	25	/	/	(6)	(8)	/
7 500 - 10 000	(19)	/	/	/	(6)	/
10 000 - 15 000	28	/	(8)	(6)	(9)	/
15 000 - 20 000	(16)	/	/	/	/	/
20 000 - 50 000	(21)	/	/	(6)	(7)	/
50 000 UND MEHR	/	/	/	/	/	/
DARUNTER: HAUSHALTE MIT PRAEMIENBEGUENSTIGTEN SPARBUECHERN	92	/	(23)	(21)	29	(14)
ANZAHL DER PRAEMIENBEGUENSTIGTEN SPARBUECHER	152	/	(36)	(37)	49	(25)
DURCHSCHNITTLICHES SPARGUTHABEN JE HAUSHALT VON ... BIS UNTER ... DM 1)	DM					
INSGESAMT	10 145	(8 924)	10 604	11 289	9 767	9 281
UNTER 1 000	(523)	/	/	/	(472)	/
1 000 - 3 000	1 933	/	/	(2 072)	(1 978)	/
3 000 - 5 000	3 935	/	/	/	(3 923)	/
5 000 - 7 500	6 239	/	/	(6 212)	(6 259)	/
7 500 - 10 000	(8 693)	/	/	/	(8 760)	/
10 000 - 15 000	12 105	/	(12 196)	(11 828)	(12 218)	/
15 000 - 20 000	(16 996)	/	/	/	/	/
20 000 UND MEHR	33 501	/	/	(33 068)	(36 068)	/
1.1.4 HAUSHALTSVORSTAND: BEAMTER						
1.1.4. 6 MONATLICHES HAUSHALTSNETTOEINKOMMEN VON 2 500 BIS UNTER 3 000 DM						
1 000						
HAUSHALTE INSGESAMT	269	(21)	66	73	76	33
HAUSHALTE MIT SPARBUECHERN	260	(20)	64	71	74	32
MIT SPARGUTHABEN VON ... BIS UNTER ... DM 1)						
UNTER 1 000	(20)	/	/	/	(5)	/
1 000 - 2 000	24	/	/	/	(7)	/
2 000 - 3 000	(17)	/	/	/	(6)	/
3 000 - 4 000	(19)	/	/	/	(6)	/
4 000 - 5 000	(16)	/	/	/	(5)	/
5 000 - 7 500	30	/	(7)	(8)	(10)	/
7 500 - 10 000	31	/	(6)	(10)	(10)	/
10 000 - 15 000	43	/	(10)	(13)	(11)	/
15 000 - 20 000	24	/	/	(7)	(7)	/
20 000 - 50 000	30	/	(9)	(10)	(6)	/
50 000 UND MEHR	(7)	/	/	/	/	/
DARUNTER: HAUSHALTE MIT PRAEMIENBEGUENSTIGTEN SPARBUECHERN	130	/	37	37	34	(15)
ANZAHL DER PRAEMIENBEGUENSTIGTEN SPARBUECHER	219	/	61	63	60	(28)
DURCHSCHNITTLICHES SPARGUTHABEN JE HAUSHALT VON ... BIS UNTER ... DM 1)	DM					
INSGESAMT	11 432	(13 973)	14 456	11 417	9 355	8 684
UNTER 1 000	(480)	/	/	/	(508)	/
1 000 - 3 000	1 902	/	(1 856)	(1 883)	(1 941)	(1 873)
3 000 - 5 000	3 915	/	(3 981)	(3 996)	(3 875)	(3 859)
5 000 - 7 500	6 278	/	(6 205)	(6 200)	(6 381)	/
7 500 - 10 000	8 600	/	(8 742)	(8 595)	(8 403)	/
10 000 - 15 000	12 171	/	(12 074)	(12 125)	(12 450)	/
15 000 - 20 000	17 119	/	/	(17 433)	(16 873)	/
20 000 UND MEHR	36 917	/	(43 598)	(32 802)	(31 472)	/

1) PRAEMIENBEGUENSTIGTE UND NICHPRAEMIENBEGUENSTIGTE SPARGUTHABEN.

1.1 PRIVATE HAUSHALTE MIT SPARBUECHERN NACH HAUSHALTSGROESSE AM 31. 12. 1978

GEGENSTAND DER NACHWEISUNG	INSGESAMT	DAVON MIT ... PERSONEN				
		1	2	3	4	5 UND MEHR

1.1.4 HAUSHALTSVORSTAND: BEAMTER
1.1.4. 7 MONATLICHES HAUSHALTSNETTOEINKOMMEN VON 3 000 BIS UNTER 4 000 DM
1 000

HAUSHALTE INSGESAMT	364	/	90	91	110	65
HAUSHALTE MIT SPARBUECHERN	352	/	86	89	108	62
MIT SPARGUTHABEN VON ... BIS UNTER ... DM 1)						
UNTER 1 000	30	/	/	(7)	(10)	(7)
1 000 - 2 000	(21)	/	/	/	(10)	(5)
2 000 - 3 000	25	/	(7)	(7)	(7)	/
3 000 - 4 000	(22)	/	/	/	(8)	/
4 000 - 5 000	(21)	/	/	/	(7)	/
5 000 - 7 500	42	/	(9)	(12)	(12)	(8)
7 500 - 10 000	39	/	(9)	(11)	(12)	(6)
10 000 - 15 000	54	/	(15)	(12)	(17)	(8)
15 000 - 20 000	34	/	(9)	(9)	(10)	(6)
20 000 - 50 000	56	/	(19)	(15)	(13)	(8)
50 000 UND MEHR	(7)	/	/	/	/	/
DARUNTER: HAUSHALTE MIT PRAEMIENBEGUENSTIGTEN SPARBUECHERN	158	/	45	41	43	27
ANZAHL DER PRAEMIENBEGUENSTIGTEN SPARBUECHER	278	/	73	76	76	49
DURCHSCHNITTLICHES SPARGUTHABEN JE HAUSHALT VON ... BIS UNTER ... DM 1)	DM					
INSGESAMT	11 948	/	13 720	12 639	10 382	11 472
UNTER 1 000	512	/	/	(479)	(558)	(629)
1 000 - 3 000	2 008	/	(2 170)	(2 050)	(1 880)	(1 987)
3 000 - 5 000	3 937	/	(3 923)	(3 940)	(3 906)	(3 975)
5 000 - 7 500	6 128	/	(6 213)	(6 030)	(6 157)	(6 126)
7 500 - 10 000	8 574	/	(8 583)	(8 649)	(8 447)	(8 753)
10 000 - 15 000	12 203	/	(12 130)	(12 353)	(12 154)	(12 230)
15 000 - 20 000	16 914	/	(16 621)	(16 959)	(17 183)	(16 907)
20 000 UND MEHR	33 156	/	(32 053)	(33 714)	(31 838)	(36 653)

1.1.4 HAUSHALTSVORSTAND: BEAMTER
1.1.4. 8 MONATLICHES HAUSHALTSNETTOEINKOMMEN VON 4 000 BIS UNTER 5 000 DM
1 000

HAUSHALTE INSGESAMT	99	/	(23)	(26)	27	(21)
HAUSHALTE MIT SPARBUECHERN	96	/	(23)	(25)	26	(21)
MIT SPARGUTHABEN VON ... BIS UNTER ... DM 1)						
UNTER 1 000	(9)	/	/	/	/	/
1 000 - 2 000	/	/	/	/	/	/
2 000 - 3 000	/	/	/	/	/	/
3 000 - 4 000	/	/	/	/	/	/
4 000 - 5 000	/	/	/	/	/	/
5 000 - 7 500	(14)	/	/	/	/	/
7 500 - 10 000	(7)	/	/	/	/	/
10 000 - 15 000	(15)	/	/	/	(6)	/
15 000 - 20 000	(10)	/	/	/	/	/
20 000 - 50 000	(15)	/	/	/	/	/
50 000 UND MEHR	/	/	/	/	/	/
DARUNTER: HAUSHALTE MIT PRAEMIENBEGUENSTIGTEN SPARBUECHERN	38	/	(8)	(9)	(11)	(10)
ANZAHL DER PRAEMIENBEGUENSTIGTEN SPARBUECHER	68	/	(12)	(15)	(22)	(20)
DURCHSCHNITTLICHES SPARGUTHABEN JE HAUSHALT VON ... BIS UNTER ... DM 1)	DM					
INSGESAMT	13 818	/	(15 217)	(12 349)	11 038	(14 188)
UNTER 1 000	(512)	/	/	/	/	/
1 000 - 3 000	(1 981)	/	/	/	/	/
3 000 - 5 000	(4 031)	/	/	/	/	/
5 000 - 7 500	(6 239)	/	/	/	/	/
7 500 - 10 000	(8 617)	/	/	/	/	/
10 000 - 15 000	(12 118)	/	/	/	(12 095)	/
15 000 - 20 000	(16 961)	/	/	/	/	/
20 000 UND MEHR	(39 968)	/	/	/	/	/

1.1.5 HAUSHALTSVORSTAND: ANGESTELLTER
1.1.5. 1 ALLE EINKOMMENSGRUPPEN
1 000

HAUSHALTE INSGESAMT	4 522	833	1 110	1 138	1 026	416
HAUSHALTE MIT SPARBUECHERN	4 328	776	1 060	1 099	995	398
MIT SPARGUTHABEN VON ... BIS UNTER ... DM 1)						
UNTER 1 000	396	95	89	93	85	34
1 000 - 2 000	339	69	74	82	78	35
2 000 - 3 000	331	69	65	76	85	36
3 000 - 4 000	342	75	69	85	80	33
4 000 - 5 000	327	67	81	77	74	27
5 000 - 7 500	592	115	139	153	132	54
7 500 - 10 000	486	75	121	129	120	42
10 000 - 15 000	568	87	149	147	129	56
15 000 - 20 000	350	50	91	96	79	33
20 000 - 50 000	515	64	155	139	116	41
50 000 UND MEHR	81	/	(25)	(20)	(16)	(9)
DARUNTER: HAUSHALTE MIT PRAEMIENBEGUENSTIGTEN SPARBUECHERN	2 371	460	613	604	490	204
ANZAHL DER PRAEMIENBEGUENSTIGTEN SPARBUECHER	3 908	599	1 007	1 045	860	396
DURCHSCHNITTLICHES SPARGUTHABEN JE HAUSHALT VON ... BIS UNTER ... DM 1)	DM					
INSGESAMT	10 594	8 826	11 638	10 953	10 330	10 934
UNTER 1 000	493	405	477	510	558	570
1 000 - 3 000	1 953	1 962	1 922	1 927	1 982	1 984
3 000 - 5 000	3 932	3 940	3 978	3 924	3 908	3 887
5 000 - 7 500	6 103	6 064	6 137	6 109	6 088	6 114
7 500 - 10 000	8 592	8 487	8 571	8 590	8 656	8 664
10 000 - 15 000	12 160	12 173	12 125	12 078	12 279	12 171
15 000 - 20 000	17 093	17 267	17 068	17 089	16 972	17 194
20 000 UND MEHR	35 278	36 444	34 240	34 964	34 403	40 602

1) PRAEMIENBEGUENSTIGTE UND NICHTPRAEMIENBEGUENSTIGTE SPARGUTHABEN.

1.1 PRIVATE HAUSHALTE MIT SPARBUECHERN NACH HAUSHALTSGROESSE AM 31. 12. 1978

GEGENSTAND DER NACHWEISUNG	INSGESAMT	DAVON MIT ... PERSONEN				
		1	2	3	4	5 UND MEHR
1.1.5 HAUSHALTSVORSTAND: ANGESTELLTER						
1.1.5. 2 MONATLICHES HAUSHALTSNETTOEINKOMMEN UNTER 1 200 DM						
1 000						
HAUSHALTE INSGESAMT	289	202	(50)	(23)	(11)	/
HAUSHALTE MIT SPARBUECHERN	263	180	(47)	(23)	(11)	/
MIT SPARGUTHABEN VON ... BIS UNTER ... DM 1)						
UNTER 1 000	(45)	(28)	/	/	/	/
1 000 - 2 000	(34)	(24)	/	/	/	/
2 000 - 3 000	(27)	/	/	/	/	/
3 000 - 4 000	(31)	(24)	/	/	/	/
4 000 - 5 000	(21)	/	/	/	/	/
5 000 - 7 500	(38)	(27)	/	/	/	/
7 500 - 10 000	(20)	/	/	/	/	/
10 000 - 15 000	(22)	/	/	/	/	/
15 000 - 20 000	/	/	/	/	/	/
20 000 - 50 000	/	/	/	/	/	/
50 000 UND MEHR	/	/	/	/	/	/
DARUNTER: HAUSHALTE MIT PRAEMIENBEGUENSTIGTEN SPARBUECHERN	160	117	(26)	/	/	/
ANZAHL DER PRAEMIENBEGUENSTIGTEN SPARBUECHER	224	163	(37)	/	/	/
DURCHSCHNITTLICHES SPARGUTHABEN JE HAUSHALT VON ... BIS UNTER ... DM 1)	DM					
INSGESAMT	6 806	7 150	(6 739)	(5 132)	(4 922)	/
UNTER 1 000	(367)	(375)	/	/	/	/
1 000 - 3 000	(1 913)	(1 905)	/	/	/	/
3 000 - 5 000	(3 848)	(3 861)	/	/	/	/
5 000 - 7 500	(6 083)	(6 067)	/	/	/	/
7 500 - 10 000	(8 711)	/	/	/	/	/
10 000 - 15 000	(11 489)	/	/	/	/	/
15 000 - 20 000	/	/	/	/	/	/
20 000 UND MEHR	/	/	/	/	/	/
1.1.5 HAUSHALTSVORSTAND: ANGESTELLTER						
1.1.5. 3 MONATLICHES HAUSHALTSNETTOEINKOMMEN VON 1 200 BIS UNTER 1 800 DM						
1 000						
HAUSHALTE INSGESAMT	965	410	179	188	137	51
HAUSHALTE MIT SPARBUECHERN	924	391	172	183	131	47
MIT SPARGUTHABEN VON ... BIS UNTER ... DM 1)						
UNTER 1 000	106	(43)	(20)	(22)	(16)	/
1 000 - 2 000	91	(33)	(18)	(18)	(14)	(8)
2 000 - 3 000	91	(41)	(15)	(17)	(12)	/
3 000 - 4 000	93	(39)	(12)	(22)	(16)	/
4 000 - 5 000	72	(33)	(11)	(12)	(11)	/
5 000 - 7 500	134	58	(23)	(29)	(18)	/
7 500 - 10 000	97	(44)	(17)	(17)	(16)	/
10 000 - 15 000	105	(44)	(22)	(21)	(14)	/
15 000 - 20 000	59	(24)	(15)	(12)	/	/
20 000 - 50 000	69	(30)	(17)	(12)	(9)	/
50 000 UND MEHR	/	/	/	/	/	/
DARUNTER: HAUSHALTE MIT PRAEMIENBEGUENSTIGTEN SPARBUECHERN	563	250	115	107	67	(24)
ANZAHL DER PRAEMIENBEGUENSTIGTEN SPARBUECHER	807	324	178	166	103	(35)
DURCHSCHNITTLICHES SPARGUTHABEN JE HAUSHALT VON ... BIS UNTER ... DM 1)	DM					
INSGESAMT	8 154	8 291	9 252	7 726	7 283	7 085
UNTER 1 000	477	(431)	(489)	(500)	(549)	/
1 000 - 3 000	1 962	2 008	(1 901)	1 931	(1 966)	(1 939)
3 000 - 5 000	3 886	3 941	(3 934)	3 790	(3 794)	(3 955)
5 000 - 7 500	6 085	6 094	(6 104)	(6 092)	(6 073)	/
7 500 - 10 000	8 538	(8 412)	(8 668)	(8 504)	(8 805)	/
10 000 - 15 000	12 064	(12 255)	(12 239)	(11 649)	(11 818)	/
15 000 - 20 000	17 147	(17 205)	(17 349)	(16 930)	/	/
20 000 UND MEHR	33 324	(33 713)	(33 243)	(33 342)	(30 039)	/
1.1.5 HAUSHALTSVORSTAND: ANGESTELLTER						
1.1.5. 4 MONATLICHES HAUSHALTSNETTOEINKOMMEN VON 1 800 BIS UNTER 2 000 DM						
1 000						
HAUSHALTE INSGESAMT	385	69	85	102	97	32
HAUSHALTE MIT SPARBUECHERN	368	66	80	98	94	30
MIT SPARGUTHABEN VON ... BIS UNTER ... DM 1)						
UNTER 1 000	38	/	/	/	(10)	/
1 000 - 2 000	(29)	/	/	(9)	(8)	/
2 000 - 3 000	29	/	/	(9)	(9)	/
3 000 - 4 000	(26)	/	/	(9)	/	/
4 000 - 5 000	32	/	(9)	/	(17)	/
5 000 - 7 500	55	/	(10)	(16)	(17)	/
7 500 - 10 000	45	/	(12)	(11)	(12)	/
10 000 - 15 000	50	/	(13)	(13)	(10)	/
15 000 - 20 000	(25)	/	/	/	(8)	/
20 000 - 50 000	37	/	/	(9)	(8)	/
50 000 UND MEHR	/	/	/	/	/	/
DARUNTER: HAUSHALTE MIT PRAEMIENBEGUENSTIGTEN SPARBUECHERN	216	(34)	55	57	54	(16)
ANZAHL DER PRAEMIENBEGUENSTIGTEN SPARBUECHER	346	(43)	90	98	87	(28)
DURCHSCHNITTLICHES SPARGUTHABEN JE HAUSHALT VON ... BIS UNTER ... DM 1)	DM					
INSGESAMT	9 131	9 643	9 286	8 587	9 148	9 303
UNTER 1 000	479	/	/	/	(475)	/
1 000 - 3 000	1 998	/	(1 996)	(1 925)	(2 034)	/
3 000 - 5 000	4 003	(3 976)	(4 058)	(3 890)	(4 125)	/
5 000 - 7 500	5 962	/	(5 859)	(5 993)	(6 009)	/
7 500 - 10 000	8 554	/	(8 522)	(8 655)	(8 542)	/
10 000 - 15 000	12 086	/	(11 993)	(12 089)	(12 382)	/
15 000 - 20 000	(17 220)	/	/	/	(17 249)	/
20 000 UND MEHR	31 510	/	(29 121)	(28 351)	(33 009)	/

1) PRAEMIENBEGUENSTIGTE UND NICHPRAEMIENBEGUENSTIGTE SPARGUTHABEN.

1.1 PRIVATE HAUSHALTE MIT SPARBUECHERN NACH HAUSHALTSGROESSE AM 31. 12. 1978

GEGENSTAND DER NACHWEISUNG	INSGESAMT	DAVON MIT ... PERSONEN				
		1	2	3	4	5 UND MEHR
1.1.5 HAUSHALTSVORSTAND: ANGESTELLTER						
1.1.5. 5 MONATLICHES HAUSHALTSNETTOEINKOMMEN VON 2 000 BIS UNTER 2 200 DM						
1 000						
HAUSHALTE INSGESAMT	381	48	93	102	103	35
HAUSHALTE MIT SPARBUECHERN	367	44	89	99	101	34
MIT SPARGUTHABEN VON ... BIS UNTER ... DM 1)						
UNTER 1 000	(29)	/	/	(8)	(8)	/
1 000 - 2 000	(25)	/	/	/	(9)	/
2 000 - 3 000	31	/	/	(9)	(9)	/
3 000 - 4 000	33	/	/	(10)	(11)	/
4 000 - 5 000	32	/	/	(9)	(10)	/
5 000 - 7 500	49	/	(14)	(12)	(13)	/
7 500 - 10 000	42	/	(11)	(11)	(12)	/
10 000 - 15 000	54	/	(16)	(14)	(11)	/
15 000 - 20 000	(24)	/	/	/	(7)	/
20 000 - 50 000	43	/	(13)	(11)	(10)	/
50 000 UND MEHR	/	/	/	/	/	/
DARUNTER: HAUSHALTE MIT PRAEMIENBEGUENSTIGTEN SPARBUECHERN	212	(19)	59	61	54	(19)
ANZAHL DER PRAEMIENBEGUENSTIGTEN SPARBUECHER	350	(24)	93	103	87	(43)
DURCHSCHNITTLICHES SPARGUTHABEN JE HAUSHALT VON ... BIS UNTER ... DM 1)						
INSGESAMT	10 019	10 189	10 166	10 049	9 826	9 899
UNTER 1 000	(506)	/	/	(523)	(541)	/
1 000 - 3 000	1 979	/	(1 987)	(2 012)	(1 957)	(2 020)
3 000 - 5 000	3 948	/	(3 981)	(3 937)	(3 920)	/
5 000 - 7 500	6 161	/	(6 105)	(6 296)	(6 226)	/
7 500 - 10 000	8 590	/	(8 604)	(8 636)	(8 526)	/
10 000 - 15 000	12 151	/	(11 921)	(12 132)	(12 313)	/
15 000 - 20 000	(17 275)	/	/	/	(16 950)	/
20 000 UND MEHR	33 093	/	(29 532)	(34 288)	(36 377)	/
1.1.5 HAUSHALTSVORSTAND: ANGESTELLTER						
1.1.5. 6 MONATLICHES HAUSHALTSNETTOEINKOMMEN VON 2 200 BIS UNTER 2 500 DM						
1 000						
HAUSHALTE INSGESAMT	547	(39)	165	157	138	48
HAUSHALTE MIT SPARBUECHERN	528	(36)	157	152	136	46
MIT SPARGUTHABEN VON ... BIS UNTER ... DM 1)						
UNTER 1 000	41	/	(10)	(14)	(11)	/
1 000 - 2 000	39	/	(9)	(8)	(12)	/
2 000 - 3 000	39	/	(9)	(12)	(12)	/
3 000 - 4 000	37	/	/	(12)	(8)	/
4 000 - 5 000	37	/	(12)	(11)	(10)	/
5 000 - 7 500	75	/	(20)	(23)	(17)	(6)
7 500 - 10 000	67	/	(20)	(19)	(19)	(6)
10 000 - 15 000	71	/	(25)	(17)	(19)	/
15 000 - 20 000	51	/	(17)	(15)	(12)	/
20 000 - 50 000	63	/	(23)	(19)	(14)	/
50 000 UND MEHR	(8)	/	/	/	/	/
DARUNTER: HAUSHALTE MIT PRAEMIENBEGUENSTIGTEN SPARBUECHERN	303	(17)	96	90	73	26
ANZAHL DER PRAEMIENBEGUENSTIGTEN SPARBUECHER	518	(20)	165	151	134	48
DURCHSCHNITTLICHES SPARGUTHABEN JE HAUSHALT VON ... BIS UNTER ... DM 1)						
INSGESAMT	10 617	(10 725)	11 784	10 819	9 207	10 046
UNTER 1 000	546	/	(485)	(551)	(613)	/
1 000 - 3 000	1 948	/	(2 020)	(2 012)	(1 962)	(1 877)
3 000 - 5 000	3 951	/	(4 036)	(3 894)	(3 969)	(3 810)
5 000 - 7 500	6 107	/	(6 249)	(6 166)	(6 018)	(6 160)
7 500 - 10 000	8 593	/	(8 620)	(8 525)	(8 688)	(8 548)
10 000 - 15 000	12 285	/	(12 237)	(12 197)	(12 421)	/
15 000 - 20 000	16 918	/	(16 845)	(17 026)	(16 728)	/
20 000 UND MEHR	33 027	/	(32 682)	(34 309)	(28 849)	/
1.1.5 HAUSHALTSVORSTAND: ANGESTELLTER						
1.1.5. 7 MONATLICHES HAUSHALTSNETTOEINKOMMEN VON 2 500 BIS UNTER 3 000 DM						
1 000						
HAUSHALTE INSGESAMT	727	(35)	202	219	194	77
HAUSHALTE MIT SPARBUECHERN	700	(32)	193	213	187	74
MIT SPARGUTHABEN VON ... BIS UNTER ... DM 1)						
UNTER 1 000	51	/	(16)	(12)	(14)	/
1 000 - 2 000	53	/	(15)	(19)	(14)	/
2 000 - 3 000	43	/	(9)	(10)	(16)	(7)
3 000 - 4 000	53	/	(13)	(14)	(17)	(6)
4 000 - 5 000	50	/	(17)	(13)	(14)	/
5 000 - 7 500	93	/	(23)	(30)	(24)	(12)
7 500 - 10 000	87	/	(24)	(27)	(22)	(10)
10 000 - 15 000	103	/	(26)	32	29	(11)
15 000 - 20 000	62	/	(15)	(23)	(15)	/
20 000 - 50 000	89	/	(29)	(28)	(19)	(8)
50 000 UND MEHR	(15)	/	/	/	/	/
DARUNTER: HAUSHALTE MIT PRAEMIENBEGUENSTIGTEN SPARBUECHERN	380	(14)	113	120	95	40
ANZAHL DER PRAEMIENBEGUENSTIGTEN SPARBUECHER	689	(15)	201	223	173	76
DURCHSCHNITTLICHES SPARGUTHABEN JE HAUSHALT VON ... BIS UNTER ... DM 1)						
INSGESAMT	11 123	(11 973)	11 886	11 087	10 594	10 202
UNTER 1 000	537	/	(520)	(551)	(613)	/
1 000 - 3 000	1 921	/	(1 847)	(1 833)	1 997	(2 056)
3 000 - 5 000	3 907	/	(3 954)	(3 913)	3 857	(3 910)
5 000 - 7 500	6 144	/	(6 058)	(6 099)	(6 159)	(6 284)
7 500 - 10 000	8 638	/	(8 484)	(8 726)	(8 730)	(8 692)
10 000 - 15 000	12 203	/	(12 197)	12 005	12 513	(11 893)
15 000 - 20 000	17 064	/	(17 132)	(17 013)	(16 886)	/
20 000 UND MEHR	33 992	/	34 464	31 194	(37 031)	(34 061)

1) PRAEMIENBEGUENSTIGTE UND NICHTPRAEMIENBEGUENSTIGTE SPARGUTHABEN.

1.1 PRIVATE HAUSHALTE MIT SPARBUECHERN NACH HAUSHALTSGROESSE AM 31. 12. 1978

GEGENSTAND DER NACHWEISUNG	INSGESAMT	DAVON MIT ... PERSONEN				
		1	2	3	4	5 UND MEHR
1.1.5 HAUSHALTSVORSTAND: ANGESTELLTER						
1.1.5. 8 MONATLICHES HAUSHALTSNETTOEINKOMMEN VON 3 000 BIS UNTER 4 000 DM						
1 000						
HAUSHALTE INSGESAMT	879	(24)	238	255	251	111
HAUSHALTE MIT SPARBUECHERN	847	(21)	229	245	245	107
MIT SPARGUTHABEN VON ... BIS UNTER ... DM 1)						
UNTER 1 000	62	/	(16)	(19)	(16)	(10)
1 000 - 2 000	53	/	(13)	(14)	(17)	(8)
2 000 - 3 000	49	/	/	(13)	(18)	(9)
3 000 - 4 000	50	/	(14)	(12)	(16)	/
4 000 - 5 000	62	/	(18)	(17)	(17)	/
5 000 - 7 500	113	/	(32)	(31)	(32)	(16)
7 500 - 10 000	96	/	(23)	(30)	(27)	(12)
10 000 - 15 000	116	/	(33)	(34)	32	(14)
15 000 - 20 000	81	/	(22)	(24)	(23)	(10)
20 000 - 50 000	141	/	44	43	40	(11)
50 000 UND MEHR	(26)	/	/	/	/	/
DARUNTER: HAUSHALTE MIT PRAEMIENBEGUENSTIGTEN SPARBUECHERN	408	/	116	123	111	52
ANZAHL DER PRAEMIENBEGUENSTIGTEN SPARBUECHER	737	/	185	228	211	105
DURCHSCHNITTLICHES SPARGUTHABEN JE HAUSHALT VON ... BIS UNTER ... DM 1)	DM					
INSGESAMT	13 090	(17 479)	13 295	13 626	12 428	12 063
UNTER 1 000	525	/	(444)	(512)	(570)	(625)
1 000 - 2 000	1 916	/	(1 796)	(1 924)	1 942	(1 992)
2 000 - 3 000	3 997	/	(4 010)	(4 027)	3 953	(3 944)
3 000 - 4 000	6 121	/	(6 262)	(6 037)	(6 037)	(6 104)
4 000 - 5 000	8 595	/	(8 476)	(8 547)	(8 618)	(8 861)
5 000 - 7 500	12 270	/	(12 114)	(12 262)	12 284	(12 352)
7 500 - 10 000	17 030	/	(16 927)	(17 172)	(17 039)	(16 672)
10 000 - 15 000	36 655	/	33 970	36 677	35 011	(47 189)
15 000 - 20 000						
20 000 UND MEHR						
1.1.5 HAUSHALTSVORSTAND: ANGESTELLTER						
1.1.5. 9 MONATLICHES HAUSHALTSNETTOEINKOMMEN VON 4 000 BIS UNTER 5 000 DM						
1 000						
HAUSHALTE INSGESAMT	240	/	68	68	65	36
HAUSHALTE MIT SPARBUECHERN	227	/	62	65	62	35
MIT SPARGUTHABEN VON ... BIS UNTER ... DM 1)						
UNTER 1 000	(15)	/	/	/	/	/
1 000 - 2 000	(10)	/	/	/	/	/
2 000 - 3 000	(17)	/	/	/	/	/
3 000 - 4 000	(13)	/	/	/	/	/
4 000 - 5 000	(14)	/	/	/	/	/
5 000 - 7 500	(24)	/	/	/	/	/
7 500 - 10 000	(23)	/	/	/	/	/
10 000 - 15 000	36	/	/	(10)	(10)	/
15 000 - 20 000	(26)	/	/	/	/	/
20 000 - 50 000	41	/	(14)	(12)	(11)	/
50 000 UND MEHR	/	/	/	/	/	/
DARUNTER: HAUSHALTE MIT PRAEMIENBEGUENSTIGTEN SPARBUECHERN	92	/	(23)	(29)	(22)	(17)
ANZAHL DER PRAEMIENBEGUENSTIGTEN SPARBUECHER	163	/	(37)	(50)	(37)	(37)
DURCHSCHNITTLICHES SPARGUTHABEN JE HAUSHALT VON ... BIS UNTER ... DM 1)	DM					
INSGESAMT	14 406	/	16 604	14 069	12 607	14 544
UNTER 1 000	(564)	/	/	/	/	/
1 000 - 2 000	(2 061)	/	/	/	/	/
2 000 - 3 000	(4 010)	/	/	(4 218)	/	/
3 000 - 4 000	(6 179)	/	/	/	/	/
4 000 - 5 000	(8 563)	/	/	/	/	/
5 000 - 7 500	12 343	/	/	(12 550)	(11 900)	/
7 500 - 10 000	(16 991)	/	/	/	/	/
10 000 - 15 000	37 833	/	(38 989)	(36 565)	(34 393)	/
15 000 - 20 000						
20 000 UND MEHR						
1.1.5 HAUSHALTSVORSTAND: ANGESTELLTER						
1.1.5.10 MONATLICHES HAUSHALTSNETTOEINKOMMEN VON 5 000 BIS UNTER 10 000 DM						
1 000						
HAUSHALTE INSGESAMT	105	/	(30)	(22)	(27)	(24)
HAUSHALTE MIT SPARBUECHERN	100	/	(29)	(21)	(25)	(23)
MIT SPARGUTHABEN VON ... BIS UNTER ... DM 1)						
UNTER 1 000	/	/	/	/	/	/
1 000 - 2 000	/	/	/	/	/	/
2 000 - 3 000	/	/	/	/	/	/
3 000 - 4 000	/	/	/	/	/	/
4 000 - 5 000	/	/	/	/	/	/
5 000 - 7 500	(11)	/	/	/	/	/
7 500 - 10 000	(10)	/	/	/	/	/
10 000 - 15 000	(11)	/	/	/	/	/
15 000 - 20 000	(10)	/	/	/	/	/
20 000 - 50 000	(19)	/	/	/	/	/
50 000 UND MEHR	/	/	/	/	/	/
DARUNTER: HAUSHALTE MIT PRAEMIENBEGUENSTIGTEN SPARBUECHERN	36	/	(11)	/	(8)	(9)
ANZAHL DER PRAEMIENBEGUENSTIGTEN SPARBUECHER	73	/	(21)	/	(17)	(23)
DURCHSCHNITTLICHES SPARGUTHABEN JE HAUSHALT VON ... BIS UNTER ... DM 1)	DM					
INSGESAMT	17 028	/	(18 890)	(19 710)	(12 890)	(16 145)
UNTER 1 000	/	/	/	/	/	/
1 000 - 2 000	(2 012)	/	/	/	/	/
2 000 - 3 000	(3 826)	/	/	/	/	/
3 000 - 4 000	(6 093)	/	/	/	/	/
4 000 - 5 000	(8 602)	/	/	/	/	/
5 000 - 7 500	(11 892)	/	/	/	/	/
7 500 - 10 000	(17 522)	/	/	/	/	/
10 000 - 15 000	(45 383)	/	/	/	/	/
15 000 - 20 000						
20 000 UND MEHR						

1) PRAEMIENBEGUENSTIGTE UND NICHTPRAEMIENBEGUENSTIGTE SPARGUTHABEN.

1.1 PRIVATE HAUSHALTE MIT SPARBUECHERN NACH HAUSHALTSGROESSE AM 31. 12. 1978

GEGENSTAND DER NACHWEISUNG	INSGESAMT	DAVON MIT ... PERSONEN				
		1	2	3	4	5 UND MEHR
1.1.6 HAUSHALTSVORSTAND: ARBEITER						
1.1.6. 1 ALLE EINKOMMENSGRUPPEN						
1 000						
HAUSHALTE INSGESAMT	5 216	510	1 182	1 435	1 266	822
HAUSHALTE MIT SPARBUECHERN	4 942	460	1 114	1 364	1 222	782
MIT SPARGUTHABEN VON ... BIS UNTER ... DM 1)						
UNTER 1 000	502	(63)	91	134	124	90
1 000 - 2 000	506	(76)	90	133	123	85
2 000 - 3 000	442	(47)	88	124	111	72
3 000 - 4 000	406	(43)	86	107	102	67
4 000 - 5 000	378	(44)	78	94	91	71
5 000 - 7 500	681	(53)	166	189	172	101
7 500 - 10 000	507	/	120	145	135	76
10 000 - 15 000	587	(41)	147	166	147	86
15 000 - 20 000	361	/	98	109	89	(48)
20 000 - 50 000	510	/	137	143	116	75
50 000 UND MEHR	61	/	/	(20)	(12)	/
DARUNTER: HAUSHALTE MIT PRAEMIENBEGUENSTIGTEN SPARBUECHERN	3 069	295	730	859	724	460
ANZAHL DER PRAEMIENBEGUENSTIGTEN SPARBUECHER	5 086	350	1 146	1 466	1 255	870
DURCHSCHNITTLICHES SPARGUTHABEN JE HAUSHALT VON ... BIS UNTER ... DM 1)						
INSGESAMT	9 302	7 642	10 285	9 651	8 936	8 843
UNTER 1 000	493	(461)	463	451	543	539
1 000 - 3 000	1 925	(1 865)	1 947	1 930	1 958	1 887
3 000 - 5 000	3 917	(3 933)	3 932	3 896	3 907	3 933
5 000 - 7 500	6 113	(6 119)	6 105	6 087	6 107	6 180
7 500 - 10 000	8 609	/	8 558	8 591	8 634	8 698
10 000 - 15 000	12 094	(12 069)	12 182	12 187	11 908	12 092
15 000 - 20 000	17 037	/	17 049	17 058	16 994	(16 980)
20 000 UND MEHR	33 374	(33 721)	32 954	34 001	32 485	34 066
1.1.6 HAUSHALTSVORSTAND: ARBEITER						
1.1.6. 2 MONATLICHES HAUSHALTSNETTOEINKOMMEN UNTER 1 200 DM						
1 000						
HAUSHALTE INSGESAMT	485	250	97	(66)	(41)	(32)
HAUSHALTE MIT SPARBUECHERN	424	223	(83)	(51)	(39)	(28)
MIT SPARGUTHABEN VON ... BIS UNTER ... DM 1)						
UNTER 1 000	(74)	/	/	/	/	/
1 000 - 2 000	(68)	/	/	/	/	/
2 000 - 3 000	(40)	/	/	/	/	/
3 000 - 4 000	(46)	/	/	/	/	/
4 000 - 5 000	(39)	/	/	/	/	/
5 000 - 7 500	(49)	/	/	/	/	/
7 500 - 10 000	(28)	/	/	/	/	/
10 000 - 15 000	(26)	/	/	/	/	/
15 000 - 20 000	/	/	/	/	/	/
20 000 - 50 000	/	/	/	/	/	/
50 000 UND MEHR	/	/	/	/	/	/
DARUNTER: HAUSHALTE MIT PRAEMIENBEGUENSTIGTEN SPARBUECHERN	242	(128)	(47)	(30)	(21)	(16)
ANZAHL DER PRAEMIENBEGUENSTIGTEN SPARBUECHER	295	(146)	(57)	(39)	(27)	(26)
DURCHSCHNITTLICHES SPARGUTHABEN JE HAUSHALT VON ... BIS UNTER ... DM 1)						
INSGESAMT	6 644	7 081	(5 786)	(7 016)	(4 907)	(7 434)
UNTER 1 000	(433)	/	/	/	/	/
1 000 - 3 000	1 863	(1 848)	(1 657)	/	/	/
3 000 - 5 000	(3 855)	/	(3 791)	/	/	/
5 000 - 7 500	(6 093)	/	/	/	/	/
7 500 - 10 000	(8 431)	/	/	/	/	/
10 000 - 15 000	(11 798)	/	/	/	/	/
15 000 - 20 000	/	/	/	/	/	/
20 000 UND MEHR	(29 691)	/	/	/	/	/
1.1.6 HAUSHALTSVORSTAND: ARBEITER						
1.1.6. 3 MONATLICHES HAUSHALTSNETTOEINKOMMEN VON 1 200 BIS UNTER 1 400 DM						
1 000						
HAUSHALTE INSGESAMT	553	(104)	139	129	124	59
HAUSHALTE MIT SPARBUECHERN	524	(93)	133	123	119	56
MIT SPARGUTHABEN VON ... BIS UNTER ... DM 1)						
UNTER 1 000	62	/	/	(17)	(16)	/
1 000 - 2 000	(63)	/	/	(16)	(13)	/
2 000 - 3 000	(58)	/	/	/	/	/
3 000 - 4 000	(49)	/	/	/	/	/
4 000 - 5 000	(42)	/	/	/	/	/
5 000 - 7 500	65	/	/	/	(17)	/
7 500 - 10 000	(49)	/	/	/	(15)	/
10 000 - 15 000	(56)	/	/	(15)	(14)	/
15 000 - 20 000	(38)	/	/	/	/	/
20 000 - 50 000	(39)	/	/	/	/	/
50 000 UND MEHR	/	/	/	/	/	/
DARUNTER: HAUSHALTE MIT PRAEMIENBEGUENSTIGTEN SPARBUECHERN	312	(64)	88	69	63	(28)
ANZAHL DER PRAEMIENBEGUENSTIGTEN SPARBUECHER	420	(79)	122	94	90	(35)
DURCHSCHNITTLICHES SPARGUTHABEN JE HAUSHALT VON ... BIS UNTER ... DM 1)						
INSGESAMT	7 885	(8 141)	9 313	6 968	7 445	7 030
UNTER 1 000	491	/	/	(409)	(568)	/
1 000 - 3 000	1 935	/	(1 981)	(1 928)	(1 920)	(1 787)
3 000 - 5 000	3 927	/	(3 988)	(3 902)	(3 890)	/
5 000 - 7 500	6 116	/	/	/	(6 022)	/
7 500 - 10 000	(8 679)	/	/	/	(8 796)	/
10 000 - 15 000	(12 136)	/	/	(12 280)	(11 729)	/
15 000 - 20 000	(16 739)	/	/	/	/	/
20 000 UND MEHR	(32 945)	/	/	/	/	/

1) PRAEMIENBEGUENSTIGTE UND NICHPRAEMIENBEGUENSTIGTE SPARGUTHABEN.

1.1 PRIVATE HAUSHALTE MIT SPARBUECHERN NACH HAUSHALTSGROESSE AM 31. 12. 1978

GEGENSTAND DER NACHWEISUNG	INSGESAMT	DAVON MIT ... PERSONEN				
		1	2	3	4	5 UND MEHR
1.1.6 HAUSHALTSVORSTAND: ARBEITER						
1.1.6. 4 MONATLICHES HAUSHALTSNETTOEINKOMMEN VON 1 400 BIS UNTER 1 600 DM						
1 000						
HAUSHALTE INSGESAMT	744	(93)	147	214	194	96
HAUSHALTE MIT SPARBUECHERN	705	(87)	139	202	186	91
MIT SPARGUTHABEN VON ... BIS UNTER ... DM 1)						
UNTER 1 000	78	/	/	(28)	(21)	(15)
1 000 - 2 000	89	/	/	(26)	(23)	/
2 000 - 3 000	67	/	/	(22)	(18)	/
3 000 - 4 000	57	/	/	(16)	(17)	/
4 000 - 5 000	60	/	/	(15)	(15)	/
5 000 - 7 500	100	/	(16)	(32)	(29)	/
7 500 - 10 000	74	/	(18)	(22)	(17)	/
10 000 - 15 000	76	/	(16)	(18)	(24)	/
15 000 - 20 000	(35)	/	/	/	(12)	/
20 000 - 50 000	58	/	(20)	(14)	/	/
50 000 UND MEHR	/	/	/	/	/	/
DARUNTER: HAUSHALTE MIT PRAEMIENBEGUENSTIGTEN SPARBUECHERN	452	(64)	100	129	109	50
ANZAHL DER PRAEMIENBEGUENSTIGTEN SPARBUECHER	648	(71)	135	195	162	85
DURCHSCHNITTLICHES SPARGUTHABEN JE HAUSHALT VON ... BIS UNTER ... DM 1)	DM					
INSGESAMT	8 354	(9 142)	11 389	7 125	7 570	7 285
UNTER 1 000	537	/	/	(459)	(576)	(596)
1 000 - 3 000	1 881	/	(1 897)	(1 901)	(1 889)	(1 894)
3 000 - 5 000	3 960	/	(4 069)	(3 890)	(3 931)	(4 002)
5 000 - 7 500	6 023	/	(6 263)	(5 954)	(6 027)	/
7 500 - 10 000	8 535	/	(8 646)	(8 464)	(8 423)	/
10 000 - 15 000	12 065	/	(12 496)	(12 023)	(11 963)	/
15 000 - 20 000	(17 250)	/	/	/	(17 389)	/
20 000 UND MEHR	34 352	/	(34 399)	(31 949)	(35 024)	/
1.1.6 HAUSHALTSVORSTAND: ARBEITER						
1.1.6. 5 MONATLICHES HAUSHALTSNETTOEINKOMMEN VON 1 600 BIS UNTER 1 800 DM						
1 000						
HAUSHALTE INSGESAMT	617	(32)	137	163	179	105
HAUSHALTE MIT SPARBUECHERN	591	(30)	132	156	175	98
MIT SPARGUTHABEN VON ... BIS UNTER ... DM 1)						
UNTER 1 000	62	/	/	(18)	(16)	(13)
1 000 - 2 000	60	/	/	(16)	(18)	(12)
2 000 - 3 000	63	/	/	(19)	(18)	(10)
3 000 - 4 000	51	/	/	(14)	(15)	/
4 000 - 5 000	(41)	/	/	/	(14)	/
5 000 - 7 500	88	/	(22)	(22)	(29)	(12)
7 500 - 10 000	61	/	/	(14)	(17)	(12)
10 000 - 15 000	73	/	(19)	(18)	(24)	/
15 000 - 20 000	(39)	/	/	/	(12)	/
20 000 - 50 000	52	/	(17)	(15)	(12)	/
50 000 UND MEHR	/	/	/	/	/	/
DARUNTER: HAUSHALTE MIT PRAEMIENBEGUENSTIGTEN SPARBUECHERN	364	/	92	96	101	51
ANZAHL DER PRAEMIENBEGUENSTIGTEN SPARBUECHER	554	/	134	155	156	76
DURCHSCHNITTLICHES SPARGUTHABEN JE HAUSHALT VON ... BIS UNTER ... DM 1)	DM					
INSGESAMT	8 149	(6 948)	9 894	8 183	7 700	6 915
UNTER 1 000	518	/	/	(525)	(505)	(614)
1 000 - 3 000	1 930	/	(1 987)	(1 971)	(1 956)	(1 805)
3 000 - 5 000	3 884	/	/	(3 863)	(3 919)	(3 869)
5 000 - 7 500	6 041	/	(5 877)	(6 142)	(6 033)	(6 122)
7 500 - 10 000	8 743	/	/	(8 804)	(8 629)	(8 938)
10 000 - 15 000	11 908	/	(11 760)	(12 128)	(11 911)	/
15 000 - 20 000	(17 085)	/	/	/	(17 093)	/
20 000 UND MEHR	29 344	/	(31 024)	(29 614)	(28 140)	/
1.1.6 HAUSHALTSVORSTAND: ARBEITER						
1.1.6. 6 MONATLICHES HAUSHALTSNETTOEINKOMMEN VON 1 800 BIS UNTER 2 000 DM						
1 000						
HAUSHALTE INSGESAMT	593	/	132	185	161	99
HAUSHALTE MIT SPARBUECHERN	561	/	124	177	153	93
MIT SPARGUTHABEN VON ... BIS UNTER ... DM 1)						
UNTER 1 000	60	/	/	(14)	(19)	(14)
1 000 - 2 000	58	/	/	(20)	(17)	/
2 000 - 3 000	57	/	/	(18)	(16)	(11)
3 000 - 4 000	49	/	/	(15)	(15)	/
4 000 - 5 000	46	/	/	/	(17)	(10)
5 000 - 7 500	77	/	(19)	(25)	(19)	(12)
7 500 - 10 000	58	/	/	(22)	(17)	/
10 000 - 15 000	64	/	(18)	(20)	(15)	/
15 000 - 20 000	47	/	/	(16)	(10)	/
20 000 - 50 000	(42)	/	(15)	(15)	/	/
50 000 UND MEHR	/	/	/	/	/	/
DARUNTER: HAUSHALTE MIT PRAEMIENBEGUENSTIGTEN SPARBUECHERN	334	/	86	106	86	48
ANZAHL DER PRAEMIENBEGUENSTIGTEN SPARBUECHER	546	/	133	174	148	81
DURCHSCHNITTLICHES SPARGUTHABEN JE HAUSHALT VON ... BIS UNTER ... DM 1)	DM					
INSGESAMT	8 163	/	9 953	8 816	7 005	6 935
UNTER 1 000	500	/	/	(425)	(503)	(579)
1 000 - 3 000	1 991	/	(2 051)	(1 978)	(1 995)	(1 992)
3 000 - 5 000	3 898	/	(3 938)	(3 798)	(3 921)	(3 969)
5 000 - 7 500	6 179	/	(6 068)	(6 186)	(6 274)	(6 086)
7 500 - 10 000	8 671	/	/	(8 571)	(8 576)	/
10 000 - 15 000	12 148	/	(12 194)	(12 058)	(12 256)	/
15 000 - 20 000	16 767	/	/	(16 825)	(16 469)	/
20 000 UND MEHR	31 061	/	(30 542)	(31 674)	/	/

1) PRAEMIENBEGUENSTIGTE UND NICHTPRAEMIENBEGUENSTIGTE SPARGUTHABEN.

1.1 PRIVATE HAUSHALTE MIT SPARBUECHERN NACH HAUSHALTSGROESSE AM 31. 12. 1978

GEGENSTAND DER NACHWEISUNG	INSGESAMT	DAVON MIT ... PERSONEN				
		1	2	3	4	5 UND MEHR

1.1.6 HAUSHALTSVORSTAND: ARBEITER
1.1.6. 7 MONATLICHES HAUSHALTSNETTOEINKOMMEN VON 2 000 BIS UNTER 2 200 DM
1 000

HAUSHALTE INSGESAMT	520	/	130	164	134	84
HAUSHALTE MIT SPARBUECHERN	496	/	121	158	131	79
MIT SPARGUTHABEN VON ... BIS UNTER ... DM 1)						
UNTER 1 000	54	/	/	(19)	(13)	/
1 000 - 2 000	49	/	/	(14)	(16)	/
2 000 - 3 000	(39)	/	/	(12)	(14)	/
3 000 - 4 000	(35)	/	/	(13)	(10)	/
4 000 - 5 000	(38)	/	/	/	/	/
5 000 - 7 500	67	/	(20)	(20)	(16)	/
7 500 - 10 000	58	/	/	(20)	(16)	/
10 000 - 15 000	59	/	(17)	(19)	(13)	/
15 000 - 20 000	(45)	/	/	(15)	(11)	/
20 000 - 50 000	45	/	(14)	(16)	(9)	/
50 000 UND MEHR	/	/	/	/	/	/
DARUNTER: HAUSHALTE MIT PRAEMIENBEGUENSTIGTEN SPARBUECHERN	306	/	85	97	70	50
ANZAHL DER PRAEMIENBEGUENSTIGTEN SPARBUECHER	524	/	145	162	120	90
DURCHSCHNITTLICHES SPARGUTHABEN JE HAUSHALT VON ... BIS UNTER ... DM 1)		DM				
INSGESAMT	9 239	/	10 280	9 583	8 487	8 096
UNTER 1 000	582	/	/	(504)	(627)	/
1 000 - 3 000	1 925	/	(1 861)	(1 920)	(1 961)	(1 913)
3 000 - 5 000	3 986	/	(4 160)	(3 845)	(3 937)	(4 048)
5 000 - 7 500	6 184	/	(6 295)	(6 065)	(6 243)	/
7 500 - 10 000	8 539	/	/	(8 597)	(8 451)	/
10 000 - 15 000	12 394	/	(12 727)	(12 409)	(11 852)	/
15 000 - 20 000	(16 778)	/	/	(16 952)	(16 657)	/
20 000 UND MEHR	32 746	/	(31 795)	(33 188)	(33 635)	/

1.1.6 HAUSHALTSVORSTAND: ARBEITER
1.1.6. 8 MONATLICHES HAUSHALTSNETTOEINKOMMEN VON 2 200 BIS UNTER 2 500 DM
1 000

HAUSHALTE INSGESAMT	615	/	157	198	151	105
HAUSHALTE MIT SPARBUECHERN	594	/	150	192	147	101
MIT SPARGUTHABEN VON ... BIS UNTER ... DM 1)						
UNTER 1 000	49	/	/	(14)	(13)	(10)
1 000 - 2 000	(44)	/	/	(12)	(13)	/
2 000 - 3 000	46	/	/	(12)	(12)	/
3 000 - 4 000	47	/	/	(14)	(13)	/
4 000 - 5 000	49	/	/	(16)	(15)	/
5 000 - 7 500	95	/	(22)	(34)	(23)	(15)
7 500 - 10 000	62	/	(17)	(22)	(13)	(11)
10 000 - 15 000	81	/	(24)	(26)	(17)	(13)
15 000 - 20 000	(44)	/	/	(16)	/	/
20 000 - 50 000	69	/	(17)	(22)	(18)	(11)
50 000 UND MEHR	/	/	/	/	/	/
DARUNTER: HAUSHALTE MIT PRAEMIENBEGUENSTIGTEN SPARBUECHERN	372	/	91	126	91	61
ANZAHL DER PRAEMIENBEGUENSTIGTEN SPARBUECHER	699	/	170	246	160	119
DURCHSCHNITTLICHES SPARGUTHABEN JE HAUSHALT VON ... BIS UNTER ... DM 1)		DM				
INSGESAMT	9 996	/	10 452	10 667	9 263	9 335
UNTER 1 000	457	/	/	(394)	(497)	(488)
1 000 - 3 000	1 935	/	(1 981)	(1 882)	(1 968)	(1 918)
3 000 - 5 000	3 961	/	(3 967)	(3 976)	(3 892)	(3 892)
5 000 - 7 500	6 164	/	(6 075)	(6 180)	(6 141)	(6 293)
7 500 - 10 000	8 661	/	(8 562)	(8 680)	(8 697)	(8 735)
10 000 - 15 000	12 095	/	(12 232)	(12 303)	(11 618)	(12 098)
15 000 - 20 000	(17 211)	/	/	(17 066)	/	/
20 000 UND MEHR	32 573	/	(33 411)	(34 279)	(29 602)	(32 619)

1.1.6 HAUSHALTSVORSTAND: ARBEITER
1.1.6. 9 MONATLICHES HAUSHALTSNETTOEINKOMMEN VON 2 500 BIS UNTER 3 000 DM
1 000

HAUSHALTE INSGESAMT	593	/	158	186	142	106
HAUSHALTE MIT SPARBUECHERN	572	/	152	180	137	102
MIT SPARGUTHABEN VON ... BIS UNTER ... DM 1)						
UNTER 1 000	(33)	/	/	/	/	/
1 000 - 2 000	(46)	/	/	(13)	(14)	/
2 000 - 3 000	(43)	/	/	/	/	/
3 000 - 4 000	(41)	/	/	(13)	(11)	/
4 000 - 5 000	(35)	/	/	(13)	/	/
5 000 - 7 500	77	/	(22)	(25)	(16)	(15)
7 500 - 10 000	72	/	(22)	(22)	(19)	/
10 000 - 15 000	89	/	(27)	(27)	(21)	(14)
15 000 - 20 000	54	/	(14)	(16)	(15)	/
20 000 - 50 000	72	/	(19)	(26)	(16)	/
50 000 UND MEHR	/	/	/	/	/	/
DARUNTER: HAUSHALTE MIT PRAEMIENBEGUENSTIGTEN SPARBUECHERN	369	/	96	117	90	66
ANZAHL DER PRAEMIENBEGUENSTIGTEN SPARBUECHER	693	/	162	215	175	140
DURCHSCHNITTLICHES SPARGUTHABEN JE HAUSHALT VON ... BIS UNTER ... DM 1)		DM				
INSGESAMT	11 309	/	11 902	12 337	10 629	9 554
UNTER 1 000	(408)	/	/	/	/	/
1 000 - 3 000	1 922	/	(2 008)	(1 908)	(1 843)	(1 950)
3 000 - 5 000	3 882	/	(3 794)	(3 953)	(3 839)	(3 904)
5 000 - 7 500	6 114	/	(6 080)	(6 126)	(6 123)	(6 134)
7 500 - 10 000	8 572	/	(8 557)	(8 584)	(8 698)	/
10 000 - 15 000	12 129	/	(12 098)	(12 388)	(12 010)	(11 912)
15 000 - 20 000	17 235	/	(17 169)	(17 106)	(17 418)	/
20 000 UND MEHR	35 306	/	(36 594)	(37 385)	(33 532)	/

1) PRAEMIENBEGUENSTIGTE UND NICHTPRAEMIENBEGUENSTIGTE SPARGUTHABEN.

1.1 PRIVATE HAUSHALTE MIT SPARBUECHERN NACH HAUSHALTSGROESSE AM 31. 12. 1978

GEGENSTAND DER NACHWEISUNG	INSGESAMT	DAVON MIT ... PERSONEN				
		1	2	3	4	5 UND MEHR

1.1.6 HAUSHALTSVORSTAND: ARBEITER
1.1.6.10 MONATLICHES HAUSHALTSNETTOEINKOMMEN VON 3 000 BIS UNTER 4 000 DM
1 000

HAUSHALTE INSGESAMT	415	/	76	114	124	100
HAUSHALTE MIT SPARBUECHERN	398	/	71	109	119	98
MIT SPARGUTHABEN VON ... BIS UNTER ... DM 1)						
UNTER 1 000	(24)	/	/	/	/	/
1 000 - 2 000	(24)	/	/	/	/	/
2 000 - 3 000	(26)	/	/	/	/	/
3 000 - 4 000	(27)	/	/	/	/	/
4 000 - 5 000	(21)	/	/	/	/	/
5 000 - 7 500	(56)	/	/	/	(17)	/
7 500 - 10 000	(39)	/	/	/	/	/
10 000 - 15 000	(50)	/	/	/	/	/
15 000 - 20 000	(41)	/	/	(19)	/	/
20 000 - 50 000	79	/	/	(20)	(30)	/
50 000 UND MEHR	/	/	/	/	/	/
DARUNTER: HAUSHALTE MIT PRAEMIENBEGUENSTIGTEN SPARBUECHERN	265	/	(41)	76	81	(66)
ANZAHL DER PRAEMIENBEGUENSTIGTEN SPARBUECHER	577	/	(80)	155	194	(147)
DURCHSCHNITTLICHES SPARGUTHABEN JE HAUSHALT VON ... BIS UNTER ... DM 1)	DM					
INSGESAMT	13 538	/	11 948	14 905	14 874	11 543
UNTER 1 000	(484)	/	/	/	/	/
1 000 - 3 000	(1 984)	/	/	/	/	/
3 000 - 5 000	(3 851)	/	/	/	/	(3 860)
5 000 - 7 500	(6 125)	/	/	/	(6 055)	/
7 500 - 10 000	(8 578)	/	/	/	/	/
10 000 - 15 000	(11 902)	/	/	/	/	/
15 000 - 20 000	(17 233)	/	/	(17 366)	/	/
20 000 UND MEHR	34 779	/	/	(37 354)	(34 253)	/

1.1.7 HAUSHALTSVORSTAND: NICHTERWERBSTAETIGER
1.1.7.1 ALLE EINKOMMENSGRUPPEN
1 000

HAUSHALTE INSGESAMT	9 064	4 517	3 559	654	210	123
HAUSHALTE MIT SPARBUECHERN	7 791	3 721	3 182	598	178	112
MIT SPARGUTHABEN VON ... BIS UNTER ... DM 1)						
UNTER 1 000	862	567	210	49	(19)	(16)
1 000 - 2 000	703	439	200	(39)	(17)	/
2 000 - 3 000	662	391	198	49	(14)	/
3 000 - 4 000	602	328	220	(37)	(11)	/
4 000 - 5 000	536	282	206	(31)	(11)	/
5 000 - 7 500	1 017	496	423	63	(24)	/
7 500 - 10 000	741	316	335	62	(18)	/
10 000 - 15 000	950	344	486	87	(20)	(13)
15 000 - 20 000	574	196	299	58	(13)	/
20 000 - 50 000	963	316	499	105	(26)	(17)
50 000 UND MEHR	181	(46)	105	(17)	/	/
DARUNTER: HAUSHALTE MIT PRAEMIENBEGUENSTIGTEN SPARBUECHERN	2 464	887	1 106	316	93	62
ANZAHL DER PRAEMIENBEGUENSTIGTEN SPARBUECHER	3 406	1 095	1 538	491	158	124
DURCHSCHNITTLICHES SPARGUTHABEN JE HAUSHALT VON ... BIS UNTER ... DM 1)	DM					
INSGESAMT	10 779	8 136	13 071	13 171	14 023	15 553
UNTER 1 000	480	479	482	501	(515)	(391)
1 000 - 3 000	1 928	1 921	1 931	1 982	(1 920)	(1 970)
3 000 - 5 000	3 873	3 861	3 886	3 867	(3 937)	(3 934)
5 000 - 7 500	6 091	6 068	6 098	6 133	(6 270)	/
7 500 - 10 000	8 570	8 554	8 567	8 644	(8 605)	/
10 000 - 15 000	12 111	12 097	12 062	12 385	(12 184)	(12 394)
15 000 - 20 000	17 056	17 010	17 082	17 198	(16 634)	/
20 000 UND MEHR	37 328	35 429	37 502	36 183	(50 347)	(50 459)

1.1.7 HAUSHALTSVORSTAND: NICHTERWERBSTAETIGER
1.1.7.2 MONATLICHES HAUSHALTSNETTOEINKOMMEN UNTER 800 DM
1 000

HAUSHALTE INSGESAMT	1 893	1 651	218	(17)	/	/
HAUSHALTE MIT SPARBUECHERN	1 358	1 181	161	/	/	/
MIT SPARGUTHABEN VON ... BIS UNTER ... DM 1)						
UNTER 1 000	320	291	(25)	/	/	/
1 000 - 2 000	231	212	/	/	/	/
2 000 - 3 000	174	161	/	/	/	/
3 000 - 4 000	126	(110)	/	/	/	/
4 000 - 5 000	(94)	(84)	/	/	/	/
5 000 - 7 500	167	135	(28)	/	/	/
7 500 - 10 000	(63)	(53)	/	/	/	/
10 000 - 15 000	(71)	(52)	/	/	/	/
15 000 - 20 000	(47)	(35)	/	/	/	/
20 000 - 50 000	(59)	(42)	/	/	/	/
50 000 UND MEHR	/	/	/	/	/	/
DARUNTER: HAUSHALTE MIT PRAEMIENBEGUENSTIGTEN SPARBUECHERN	224	187	(31)	/	/	/
ANZAHL DER PRAEMIENBEGUENSTIGTEN SPARBUECHER	280	233	(36)	/	/	/
DURCHSCHNITTLICHES SPARGUTHABEN JE HAUSHALT VON ... BIS UNTER ... DM 1)	DM					
INSGESAMT	5 262	4 791	8 785	/	/	/
UNTER 1 000	468	474	(418)	/	/	/
1 000 - 3 000	1 879	1 883	(1 793)	/	/	/
3 000 - 5 000	3 813	3 810	(3 868)	/	/	/
5 000 - 7 500	6 041	6 050	(5 950)	/	/	/
7 500 - 10 000	(8 391)	(8 326)	/	/	/	/
10 000 - 15 000	(12 066)	(12 101)	/	/	/	/
15 000 - 20 000	(16 757)	(16 619)	/	/	/	/
20 000 UND MEHR	(33 672)	(33 840)	/	/	/	/

1) PRAEMIENBEGUENSTIGTE UND NICHTPRAEMIENBEGUENSTIGTE SPARGUTHABEN.

1.1 PRIVATE HAUSHALTE MIT SPARBUECHERN NACH HAUSHALTSGRÖSSE AM 31. 12. 1978

GEGENSTAND DER NACHWEISUNG	INSGESAMT	DAVON MIT ... PERSONEN				
		1	2	3	4	5 UND MEHR
1.1.7 HAUSHALTSVORSTAND: NICHTERWERBSTÄETIGER						
1.1.7. 3 MONATLICHES HAUSHALTSNETTOEINKOMMEN VON 800 BIS UNTER 1 000 DM						
1 000						
HAUSHALTE INSGESAMT	1 145	862	245	(26)	/	/
HAUSHALTE MIT SPARBUECHERN	952	726	198	(20)	/	/
MIT SPARGUTHABEN VON ... BIS UNTER ... DM 1)						
UNTER 1 000	142	105	(30)	/	/	/
1 000 - 2 000	127	(100)	(24)	/	/	/
2 000 - 3 000	108	(86)	/	/	/	/
3 000 - 4 000	(80)	(59)	(18)	/	/	/
4 000 - 5 000	(86)	(70)	/	/	/	/
5 000 - 7 500	123	(100)	(22)	/	/	/
7 500 - 10 000	(87)	(69)	/	/	/	/
10 000 - 15 000	(95)	(71)	(23)	/	/	/
15 000 - 20 000	(38)	(27)	/	/	/	/
20 000 - 50 000	(59)	(36)	(22)	/	/	/
50 000 UND MEHR	/	/	/	/	/	/
DARUNTER: HAUSHALTE MIT PRAEMIENBEGÜNSTIGTEN SPARBUECHERN	208	153	(48)	/	/	/
ANZAHL DER PRAEMIENBEGÜNSTIGTEN SPARBUECHER	262	188	(64)	/	/	/
DURCHSCHNITTLICHES SPARGUTHABEN JE HAUSHALT VON ... BIS UNTER ... DM 1)	DM					
INSGESAMT	6 962	6 454	8 999	(5 485)	/	/
UNTER 1 000	496	500	(495)	/	/	/
1 000 - 3 000	1 910	1 922	(1 834)	/	/	/
3 000 - 5 000	3 909	3 942	(3 805)	/	/	/
5 000 - 7 500	5 980	(5 984)	(5 965)	/	/	/
7 500 - 10 000	(8 583)	(8 608)	/	/	/	/
10 000 - 15 000	(12 211)	(12 129)	(12 386)	/	/	/
15 000 - 20 000	(17 428)	(17 501)	/	/	/	/
20 000 UND MEHR	(32 863)	(31 991)	(34 008)	/	/	/
1.1.7 HAUSHALTSVORSTAND: NICHTERWERBSTÄETIGER						
1.1.7. 4 MONATLICHES HAUSHALTSNETTOEINKOMMEN VON 1 000 BIS UNTER 1 200 DM						
1 000						
HAUSHALTE INSGESAMT	1 244	779	406	(40)	(14)	/
HAUSHALTE MIT SPARBUECHERN	1 056	677	332	(33)	/	/
MIT SPARGUTHABEN VON ... BIS UNTER ... DM 1)						
UNTER 1 000	135	(86)	(37)	/	/	/
1 000 - 2 000	103	(67)	(29)	/	/	/
2 000 - 3 000	106	(68)	(33)	/	/	/
3 000 - 4 000	105	(72)	(28)	/	/	/
4 000 - 5 000	(80)	(50)	(26)	/	/	/
5 000 - 7 500	155	104	(48)	/	/	/
7 500 - 10 000	110	(72)	(34)	/	/	/
10 000 - 15 000	110	(59)	(45)	/	/	/
15 000 - 20 000	(62)	(41)	(19)	/	/	/
20 000 - 50 000	(76)	(48)	(26)	/	/	/
50 000 UND MEHR	/	/	/	/	/	/
DARUNTER: HAUSHALTE MIT PRAEMIENBEGÜNSTIGTEN SPARBUECHERN	296	191	84	(15)	/	/
ANZAHL DER PRAEMIENBEGÜNSTIGTEN SPARBUECHER	363	228	107	(18)	/	/
DURCHSCHNITTLICHES SPARGUTHABEN JE HAUSHALT VON ... BIS UNTER ... DM 1)	DM					
INSGESAMT	8 284	8 243	8 763	(5 228)	/	/
UNTER 1 000	495	(465)	(531)	/	/	/
1 000 - 3 000	1 944	1 956	(1 941)	/	/	/
3 000 - 5 000	3 831	3 825	(3 851)	/	/	/
5 000 - 7 500	6 064	6 108	(5 964)	/	/	/
7 500 - 10 000	8 526	(8 565)	(8 408)	/	/	/
10 000 - 15 000	12 060	(12 104)	(11 953)	/	/	/
15 000 - 20 000	(16 941)	(16 936)	(17 035)	/	/	/
20 000 UND MEHR	36 081	(37 481)	(34 399)	/	/	/
1.1.7 HAUSHALTSVORSTAND: NICHTERWERBSTÄETIGER						
1.1.7. 5 MONATLICHES HAUSHALTSNETTOEINKOMMEN VON 1 200 BIS UNTER 1 400 DM						
1 000						
HAUSHALTE INSGESAMT	963	430	462	50	(15)	/
HAUSHALTE MIT SPARBUECHERN	865	390	413	(45)	(11)	/
MIT SPARGUTHABEN VON ... BIS UNTER ... DM 1)						
UNTER 1 000	87	(43)	(33)	/	/	/
1 000 - 2 000	71	(21)	(43)	/	/	/
2 000 - 3 000	66	(31)	(28)	/	/	/
3 000 - 4 000	74	(33)	(36)	/	/	/
4 000 - 5 000	(63)	(33)	(27)	/	/	/
5 000 - 7 500	137	(56)	70	/	/	/
7 500 - 10 000	89	(41)	(43)	/	/	/
10 000 - 15 000	102	(46)	(48)	/	/	/
15 000 - 20 000	(67)	(29)	(34)	/	/	/
20 000 - 50 000	101	(52)	(45)	/	/	/
50 000 UND MEHR	/	/	/	/	/	/
DARUNTER: HAUSHALTE MIT PRAEMIENBEGÜNSTIGTEN SPARBUECHERN	272	112	131	(21)	/	/
ANZAHL DER PRAEMIENBEGÜNSTIGTEN SPARBUECHER	354	147	163	(32)	/	/
DURCHSCHNITTLICHES SPARGUTHABEN JE HAUSHALT VON ... BIS UNTER ... DM 1)	DM					
INSGESAMT	9 553	9 947	9 604	(7 426)	(4 336)	/
UNTER 1 000	448	(447)	(466)	/	/	/
1 000 - 3 000	1 941	(2 039)	1 867	(2 034)	/	/
3 000 - 5 000	3 839	(3 870)	3 813	/	/	/
5 000 - 7 500	6 093	(6 122)	6 100	/	/	/
7 500 - 10 000	8 559	(8 452)	(8 606)	/	/	/
10 000 - 15 000	11 930	(11 801)	(12 006)	/	/	/
15 000 - 20 000	(17 119)	(17 014)	(17 209)	/	/	/
20 000 UND MEHR	31 720	(31 649)	(32 169)	/	/	/

1) PRAEMIENBEGÜNSTIGTE UND NICHTPRAEMIENBEGÜNSTIGTE SPARGUTHABEN.

1.1 PRIVATE HAUSHALTE MIT SPARBUECHERN NACH HAUSHALTSGROSSE AM 31. 12. 1978

GEGENSTAND DER NACHWEISUNG	INSGESAMT	DAVON MIT ... PERSONEN					5 UND MEHR
		1	2	3	4		
1.1.7 HAUSHALTSVORSTAND: NICHTERWERBSTAETIGER							
1.1.7. 6 MONATLICHES HAUSHALTSNETTOEINKOMMEN VON 1 400 BIS UNTER 1 600 DM							
1 000							
HAUSHALTE INSGESAMT	885	309	491	58	(16)	/	
HAUSHALTE MIT SPARBUECHERN	808	285	449	53	(12)	/	
MIT SPARGUTHABEN VON ... BIS UNTER ... DM 1)							
UNTER 1 000	(42)	(15)	(19)	/	/	/	
1 000 - 2 000	57	(17)	(28)	/	/	/	
2 000 - 3 000	64	(23)	(32)	/	/	/	
3 000 - 4 000	66	(23)	(38)	/	/	/	
4 000 - 5 000	69	(22)	(42)	/	/	/	
5 000 - 7 500	106	(36)	64	/	/	/	
7 500 - 10 000	100	(38)	55	/	/	/	
10 000 - 15 000	122	(42)	70	/	/	/	
15 000 - 20 000	68	(19)	(43)	/	/	/	
20 000 - 50 000	101	(46)	(49)	/	/	/	
50 000 UND MEHR	/	/	/	/	/	/	
DARUNTER: HAUSHALTE MIT PRAEMIENBEGUENSTIGTEN SPARBUECHERN	281	100	146	(26)	/	/	
ANZAHL DER PRAEMIENBEGUENSTIGTEN SPARBUECHER	368	117	200	(36)	/	/	
DURCHSCHNITTLICHES SPARGUTHABEN JE HAUSHALT VON ... BIS UNTER ... DM 1)	DM						
INSGESAMT	10 945	11 191	11 320	7 774	(7 367)	/	
UNTER 1 000	(534)	(563)	(556)	/	/	/	
1 000 - 3 000	1 947	(1 970)	1 965	(1 875)	/	/	
3 000 - 5 000	3 946	(3 956)	3 938	/	/	/	
5 000 - 7 500	6 084	(6 108)	6 089	/	/	/	
7 500 - 10 000	8 612	(8 702)	8 564	/	/	/	
10 000 - 15 000	11 951	(12 004)	11 868	/	/	/	
15 000 - 20 000	17 101	(17 347)	(16 989)	/	/	/	
20 000 UND MEHR	34 627	(31 112)	38 177	/	/	/	
1.1.7 HAUSHALTSVORSTAND: NICHTERWERBSTAETIGER							
1.1.7. 7 MONATLICHES HAUSHALTSNETTOEINKOMMEN VON 1 600 BIS UNTER 1 800 DM							
1 000							
HAUSHALTE INSGESAMT	637	166	396	52	(13)	/	
HAUSHALTE MIT SPARBUECHERN	597	157	370	48	(12)	/	
MIT SPARGUTHABEN VON ... BIS UNTER ... DM 1)							
UNTER 1 000	(37)	/	(17)	/	/	/	
1 000 - 2 000	(34)	/	(17)	/	/	/	
2 000 - 3 000	(36)	/	(22)	/	/	/	
3 000 - 4 000	(43)	/	(27)	/	/	/	
4 000 - 5 000	(40)	/	(22)	/	/	/	
5 000 - 7 500	83	(24)	53	/	/	/	
7 500 - 10 000	63	(14)	(42)	/	/	/	
10 000 - 15 000	97	(26)	63	/	/	/	
15 000 - 20 000	57	/	(39)	/	/	/	
20 000 - 50 000	88	(25)	56	/	/	/	
50 000 UND MEHR	(17)	/	/	/	/	/	
DARUNTER: HAUSHALTE MIT PRAEMIENBEGUENSTIGTEN SPARBUECHERN	225	(49)	143	(20)	/	/	
ANZAHL DER PRAEMIENBEGUENSTIGTEN SPARBUECHER	308	(58)	206	(28)	/	/	
DURCHSCHNITTLICHES SPARGUTHABEN JE HAUSHALT VON ... BIS UNTER ... DM 1)	DM						
INSGESAMT	12 373	12 160	12 826	12 041	(8 509)	/	
UNTER 1 000	(467)	/	(501)	/	/	/	
1 000 - 3 000	1 934	(1 888)	(1 969)	/	/	/	
3 000 - 5 000	3 870	(3 869)	3 848	/	/	/	
5 000 - 7 500	6 120	(6 164)	6 107	/	/	/	
7 500 - 10 000	8 704	(8 709)	(8 737)	/	/	/	
10 000 - 15 000	11 924	(12 239)	11 727	/	/	/	
15 000 - 20 000	16 886	/	(17 035)	/	/	/	
20 000 UND MEHR	35 265	(33 536)	35 585	/	/	/	
1.1.7 HAUSHALTSVORSTAND: NICHTERWERBSTAETIGER							
1.1.7. 8 MONATLICHES HAUSHALTSNETTOEINKOMMEN VON 1 800 BIS UNTER 2 000 DM							
1 000							
HAUSHALTE INSGESAMT	503	100	319	57	(15)	(12)	
HAUSHALTE MIT SPARBUECHERN	465	95	295	52	(12)	/	
MIT SPARGUTHABEN VON ... BIS UNTER ... DM 1)							
UNTER 1 000	(24)	/	(10)	/	/	/	
1 000 - 2 000	(24)	/	(14)	/	/	/	
2 000 - 3 000	(24)	/	(16)	/	/	/	
3 000 - 4 000	(33)	/	(20)	/	/	/	
4 000 - 5 000	(28)	/	(19)	/	/	/	
5 000 - 7 500	59	(14)	(36)	/	/	/	
7 500 - 10 000	51	(13)	(30)	/	/	/	
10 000 - 15 000	80	(17)	53	/	/	/	
15 000 - 20 000	50	/	(37)	/	/	/	
20 000 - 50 000	82	(17)	55	/	/	/	
50 000 UND MEHR	(10)	/	/	/	/	/	
DARUNTER: HAUSHALTE MIT PRAEMIENBEGUENSTIGTEN SPARBUECHERN	191	(30)	118	(29)	/	/	
ANZAHL DER PRAEMIENBEGUENSTIGTEN SPARBUECHER	271	(41)	165	(43)	/	/	
DURCHSCHNITTLICHES SPARGUTHABEN JE HAUSHALT VON ... BIS UNTER ... DM 1)	DM						
INSGESAMT	13 255	12 944	13 980	11 675	(11 477)	/	
UNTER 1 000	(424)	/	(365)	/	/	/	
1 000 - 3 000	1 973	/	(2 010)	/	/	/	
3 000 - 5 000	3 874	(3 885)	3 883	/	/	/	
5 000 - 7 500	6 067	(6 020)	(6 040)	/	/	/	
7 500 - 10 000	8 584	(8 667)	(8 516)	/	/	/	
10 000 - 15 000	12 189	(12 492)	12 107	/	/	/	
15 000 - 20 000	17 033	/	(16 965)	/	/	/	
20 000 UND MEHR	34 954	(32 443)	35 446	/	/	/	

1) PRAEMIENBEGUENSTIGTE UND NICHTPRAEMIENBEGUENSTIGTE SPARGUTHABEN.

1.1 PRIVATE HAUSHALTE MIT SPARBUECHERN NACH HAUSHALTSGROSSE AM 31. 12. 1978

GEGENSTAND DER NACHWEISUNG	INSGESAMT	DAVON MIT ... PERSONEN				
		1	2	3	4	5 UND MEHR
1.1.7 HAUSHALTSVORSTAND: NICHTERWERBSTAETIGER						
1.1.7.9 MONATLICHES HAUSHALTSNETTOEINKOMMEN VON 2 000 BIS UNTER 2 200 DM						
1 000						
HAUSHALTE INSGESAMT	425	91	252	60	(15)	/
HAUSHALTE MIT SPARBUECHERN	401	86	238	57	(14)	/
MIT SPARGUTHABEN VON ... BIS UNTER ... DM 1)						
UNTER 1 000	(19)	/	(12)	/	/	/
1 000 - 2 000	(11)	/	/	/	/	/
2 000 - 3 000	(24)	/	(13)	/	/	/
3 000 - 4 000	(20)	/	(12)	/	/	/
4 000 - 5 000	(20)	/	(14)	/	/	/
5 000 - 7 500	44	(11)	(23)	/	/	/
7 500 - 10 000	54	/	(33)	/	/	/
10 000 - 15 000	71	(14)	44	/	/	/
15 000 - 20 000	44	/	(28)	/	/	/
20 000 - 50 000	78	(20)	46	(11)	/	/
50 000 UND MEHR	(16)	/	(9)	/	/	/
DARUNTER: HAUSHALTE MIT PRAEMIENBEGUENSTIGTEN SPARBUECHERN	174	(29)	99	(33)	/	/
ANZAHL DER PRAEMIENBEGUENSTIGTEN SPARBUECHER	249	(37)	147	(48)	/	/
DURCHSCHNITTLICHES SPARGUTHABEN JE HAUSHALT VON ... BIS UNTER ... DM 1)	DM					
INSGESAMT	16 036	21 469	15 176	13 473	(10 136)	/
UNTER 1 000	(496)	/	(526)	/	/	/
1 000 - 3 000	(2 146)	/	(2 179)	/	/	/
3 000 - 5 000	3 933	/	(3 941)	/	/	/
5 000 - 7 500	6 315	(6 331)	(6 349)	/	/	/
7 500 - 10 000	8 538	/	(8 451)	/	/	/
10 000 - 15 000	12 232	(12 125)	12 227	/	/	/
15 000 - 20 000	17 222	/	(17 306)	/	/	/
20 000 UND MEHR	40 711	(53 762)	37 093	(31 412)	/	/
1.1.7 HAUSHALTSVORSTAND: NICHTERWERBSTAETIGER						
1.1.7.10 MONATLICHES HAUSHALTSNETTOEINKOMMEN VON 2 200 BIS UNTER 2 500 DM						
1 000						
HAUSHALTE INSGESAMT	436	59	267	75	(24)	(11)
HAUSHALTE MIT SPARBUECHERN	411	57	253	70	(21)	(11)
MIT SPARGUTHABEN VON ... BIS UNTER ... DM 1)						
UNTER 1 000	(19)	/	(11)	/	/	/
1 000 - 2 000	(19)	/	(10)	/	/	/
2 000 - 3 000	(19)	/	(10)	/	/	/
3 000 - 4 000	(19)	/	(10)	/	/	/
4 000 - 5 000	(16)	/	(9)	/	/	/
5 000 - 7 500	51	/	32	/	/	/
7 500 - 10 000	38	/	(25)	/	/	/
10 000 - 15 000	68	/	44	(11)	/	/
15 000 - 20 000	47	/	(29)	/	/	/
20 000 - 50 000	96	(14)	60	(18)	/	/
50 000 UND MEHR	(19)	/	(13)	/	/	/
DARUNTER: HAUSHALTE MIT PRAEMIENBEGUENSTIGTEN SPARBUECHERN	186	(20)	109	(40)	(11)	/
ANZAHL DER PRAEMIENBEGUENSTIGTEN SPARBUECHER	284	(25)	153	(74)	(19)	/
DURCHSCHNITTLICHES SPARGUTHABEN JE HAUSHALT VON ... BIS UNTER ... DM 1)	DM					
INSGESAMT	16 770	19 052	17 129	16 744	(10 015)	(9 565)
UNTER 1 000	(432)	/	(373)	/	/	/
1 000 - 3 000	1 921	/	(1 874)	/	/	/
3 000 - 5 000	(3 886)	/	(3 925)	/	/	/
5 000 - 7 500	6 275	/	6 313	/	/	/
7 500 - 10 000	8 586	/	(8 551)	/	/	/
10 000 - 15 000	12 316	/	12 379	(12 309)	/	/
15 000 - 20 000	17 165	/	(17 007)	/	/	/
20 000 UND MEHR	37 959	(41 554)	37 634	(37 309)	/	/
1.1.7 HAUSHALTSVORSTAND: NICHTERWERBSTAETIGER						
1.1.7.11 MONATLICHES HAUSHALTSNETTOEINKOMMEN VON 2 500 BIS UNTER 3 000 DM						
1 000						
HAUSHALTE INSGESAMT	418	38	248	89	(28)	(16)
HAUSHALTE MIT SPARBUECHERN	394	35	235	85	(25)	(15)
MIT SPARGUTHABEN VON ... BIS UNTER ... DM 1)						
UNTER 1 000	(17)	/	(10)	/	/	/
1 000 - 2 000	(13)	/	/	/	/	/
2 000 - 3 000	(19)	/	(9)	/	/	/
3 000 - 4 000	(16)	/	(9)	/	/	/
4 000 - 5 000	(20)	/	(11)	/	/	/
5 000 - 7 500	46	/	(23)	(11)	/	/
7 500 - 10 000	42	/	28	/	/	/
10 000 - 15 000	69	/	43	(16)	/	/
15 000 - 20 000	39	/	(22)	/	/	/
20 000 - 50 000	91	(9)	56	(20)	/	/
50 000 UND MEHR	(23)	/	(15)	/	/	/
DARUNTER: HAUSHALTE MIT PRAEMIENBEGUENSTIGTEN SPARBUECHERN	181	/	99	51	(14)	/
ANZAHL DER PRAEMIENBEGUENSTIGTEN SPARBUECHER	292	/	158	82	(26)	/
DURCHSCHNITTLICHES SPARGUTHABEN JE HAUSHALT VON ... BIS UNTER ... DM 1)	DM					
INSGESAMT	17 465	18 100	18 496	15 814	(13 629)	(15 635)
UNTER 1 000	(505)	/	(468)	/	/	/
1 000 - 3 000	(2 015)	/	(1 990)	/	/	/
3 000 - 5 000	3 979	/	(3 986)	(3 906)	/	/
5 000 - 7 500	6 130	/	(6 158)	(6 231)	/	/
7 500 - 10 000	8 596	/	8 560	/	/	/
10 000 - 15 000	12 204	/	12 157	(12 139)	/	/
15 000 - 20 000	16 914	/	(16 819)	/	/	/
20 000 UND MEHR	39 794	(34 652)	41 031	(35 708)	/	/

1) PRAEMIENBEGUENSTIGTE UND NICHTPRAEMIENBEGUENSTIGTE SPARGUTHABEN.

1.2 PRIVATE HAUSHALTE MIT SPARBUECHERN NACH HAUSHALTSTYP AM 31. 12. 1978

GEGENSTAND DER NACHWEISUNG	INSGESAMT	ALLEINLEBENDE FRAU	ELTERN-TEIL MIT 1 KIND	EHEPAAR OHNE/MIT ... KIND(ERN)				SONST. HAUSHALT	
				OHNE	1	2	3		4
1.2.1 HAUSHALTSVORSTAND: INSGESAMT									
1.2.1. 1 ALLE HAUSHALTE									
1 000									
HAUSHALTE INSGESAMT	22 054	4 791	430	5 756	3 598	3 136	1 116	334	2 894
HAUSHALTE MIT SPARBUECHERN	20 096	4 073	384	5 280	3 427	3 001	1 069	314	2 549
MIT SPARGUTHABEN VON ... BIS UNTER ... DM 1)									
UNTER 1 000	2 041	575	(42)	359	297	285	110	(30)	342
1 000 - 2 000	1 778	474	50	336	275	268	98	44	232
2 000 - 3 000	1 661	425	(39)	325	276	269	97	(25)	207
3 000 - 4 000	1 562	358	(28)	368	253	234	85	(29)	207
4 000 - 5 000	1 439	332	(33)	337	237	222	79	(27)	171
5 000 - 7 500	2 651	563	47	704	454	399	135	44	304
7 500 - 10 000	2 032	356	(31)	575	369	333	113	(26)	230
10 000 - 15 000	2 506	396	45	790	445	385	132	(34)	278
15 000 - 20 000	1 542	217	(22)	504	302	225	82	(17)	173
20 000 - 50 000	2 432	333	(35)	826	444	324	117	(34)	318
50 000 UND MEHR	453	(43)	(11)	158	75	55	(21)	/	87
DARUNTER: HAUSHALTE MIT PRAEMIENBEGUENSTIGTEN SPARBUECHERN	9 152	1 300	210	2 332	1 888	1 539	553	167	1 163
ANZAHL DER PRAEMIENBEGUENSTIGTEN SPARBUECHER	14 314	1 624	301	3 509	3 163	2 632	1 008	318	1 760
DURCHSCHNITTLICHES SPARGUTHABEN JE HAUSHALT VON ... BIS UNTER ... DM 1)									
INSGESAMT	10 801	7 991	9 725	12 971	11 278	10 068	10 260	9 041	11 621
UNTER 1 000	490	474	(487)	470	484	545	565	(542)	469
1 000 - 3 000	1 936	1 930	1 918	1 927	1 949	1 972	1 961	1 827	1 913
3 000 - 5 000	3 906	3 887	3 955	3 905	3 926	3 916	3 905	3 951	3 887
5 000 - 7 500	6 104	6 075	5 979	6 125	6 095	6 118	6 143	6 216	6 088
7 500 - 10 000	8 588	8 549	(8 618)	8 576	8 614	8 612	8 697	(8 595)	8 545
10 000 - 15 000	12 137	12 122	12 181	12 102	12 199	12 174	12 186	(11 826)	12 112
15 000 - 20 000	17 062	17 059	(16 741)	17 093	17 103	16 958	17 156	(17 255)	17 013
20 000 UND MEHR	37 201	34 272	39 691	37 488	36 557	35 266	36 697	33 484	42 104
1.2.1 HAUSHALTSVORSTAND: INSGESAMT									
1.2.1. 2 MONATLICHES HAUSHALTSNETTOEINKOMMEN UNTER 1 200 DM									
1 000									
HAUSHALTE INSGESAMT	5 168	3 192	119	837	117	73	(28)	/	793
HAUSHALTE MIT SPARBUECHERN	4 154	2 573	92	674	99	62	(24)	/	622
MIT SPARGUTHABEN VON ... BIS UNTER ... DM 1)									
UNTER 1 000	737	449	(17)	87	(18)	/	/	/	148
1 000 - 2 000	572	381	/	(70)	/	/	/	/	83
2 000 - 3 000	465	312	/	(52)	/	/	/	/	(64)
3 000 - 4 000	395	249	/	(62)	/	/	/	/	(60)
4 000 - 5 000	327	223	/	(48)	/	/	/	/	(34)
5 000 - 7 500	545	343	/	96	/	/	/	/	(72)
7 500 - 10 000	317	182	/	(63)	/	/	/	/	(50)
10 000 - 15 000	332	185	/	80	/	/	/	/	(41)
15 000 - 20 000	176	(101)	/	(36)	/	/	/	/	(28)
20 000 - 50 000	251	134	/	(71)	/	/	/	/	(32)
50 000 UND MEHR	(38)	/	/	/	/	/	/	/	/
DARUNTER: HAUSHALTE MIT PRAEMIENBEGUENSTIGTEN SPARBUECHERN	1 158	657	(50)	162	(50)	(29)	/	/	195
ANZAHL DER PRAEMIENBEGUENSTIGTEN SPARBUECHER	1 456	817	(64)	200	(68)	(39)	/	/	241
DURCHSCHNITTLICHES SPARGUTHABEN JE HAUSHALT VON ... BIS UNTER ... DM 1)									
INSGESAMT	6 721	6 115	6 895	8 837	6 669	5 547	(8 101)	/	6 954
UNTER 1 000	467	478	(452)	472	(416)	/	/	/	441
1 000 - 3 000	1 901	1 915	(1 804)	1 823	(1 941)	(2 174)	/	/	1 869
3 000 - 5 000	3 852	3 866	/	3 821	(3 819)	/	/	/	3 813
5 000 - 7 500	6 038	6 036	/	6 018	/	/	/	/	(6 053)
7 500 - 10 000	8 518	8 536	/	(8 495)	/	/	/	/	(8 460)
10 000 - 15 000	12 061	12 087	/	12 025	/	/	/	/	(12 031)
15 000 - 20 000	17 055	(17 010)	/	(17 413)	/	/	/	/	(16 876)
20 000 UND MEHR	34 036	32 290	/	32 150	/	/	/	/	(43 242)
1.2.1 HAUSHALTSVORSTAND: INSGESAMT									
1.2.1. 3 MONATLICHES HAUSHALTSNETTOEINKOMMEN VON 1 200 BIS UNTER 1 400 DM									
1 000									
HAUSHALTE INSGESAMT	1 887	542	(47)	589	202	160	50	(18)	279
HAUSHALTE MIT SPARBUECHERN	1 737	507	(44)	536	192	154	(47)	(16)	241
MIT SPARGUTHABEN VON ... BIS UNTER ... DM 1)									
UNTER 1 000	197	(58)	/	(40)	(27)	(24)	/	/	(33)
1 000 - 2 000	172	(32)	/	(48)	(23)	(17)	/	/	(32)
2 000 - 3 000	159	(49)	/	(42)	(23)	(12)	/	/	(24)
3 000 - 4 000	157	(42)	/	(45)	(20)	(12)	/	/	(24)
4 000 - 5 000	139	(44)	/	(37)	(13)	/	/	/	(27)
5 000 - 7 500	250	75	/	83	(25)	(23)	/	/	(28)
7 500 - 10 000	172	(54)	/	61	(16)	(19)	/	/	(17)
10 000 - 15 000	189	(57)	/	61	(19)	(17)	/	/	(26)
15 000 - 20 000	123	(32)	/	(51)	/	/	/	/	/
20 000 - 50 000	164	(58)	/	60	(15)	/	/	/	(17)
50 000 UND MEHR	/	/	/	/	/	/	/	/	/
DARUNTER: HAUSHALTE MIT PRAEMIENBEGUENSTIGTEN SPARBUECHERN	789	219	(24)	218	102	75	(26)	/	119
ANZAHL DER PRAEMIENBEGUENSTIGTEN SPARBUECHER	1 052	283	(30)	282	142	114	(36)	/	157
DURCHSCHNITTLICHES SPARGUTHABEN JE HAUSHALT VON ... BIS UNTER ... DM 1)									
INSGESAMT	8 638	9 372	(5 638)	10 007	7 143	7 331	(5 780)	(8 526)	7 178
UNTER 1 000	470	(435)	/	(446)	(431)	(545)	/	/	(516)
1 000 - 3 000	1 931	1 999	(1 740)	1 925	(1 949)	(1 887)	(1 907)	/	(1 913)
3 000 - 5 000	3 891	3 919	/	3 875	(3 823)	(3 845)	/	/	(3 933)
5 000 - 7 500	6 105	6 262	/	6 080	(5 999)	(6 034)	/	/	(5 958)
7 500 - 10 000	8 606	(8 429)	/	8 627	(8 750)	(8 839)	/	/	(8 674)
10 000 - 15 000	12 015	(11 926)	/	11 922	(12 366)	(11 781)	/	/	(12 288)
15 000 - 20 000	16 972	(16 833)	/	(17 039)	/	/	/	/	/
20 000 UND MEHR	32 123	(32 604)	/	32 869	(28 164)	/	/	/	(31 422)

1) PRAEMIENBEGUENSTIGTE UND NICHPRAEMIENBEGUENSTIGTE SPARGUTHABEN.

1.2 PRIVATE HAUSHALTE MIT SPARBUECHERN NACH HAUSHALTSTYP AM 31. 12. 1978

GEGENSTAND DER NACHWEISUNG	INSGESAMT	ALLEINLEBENDE FRAU	ELTERN-TEIL MIT 1 KIND	EHEPAAR OHNE/MIT ... KIND(ERN)					SONST. HAUSHALT
	SAMT			OHNE	1	2	3	4	
1.2.1 HAUSHALTSVORSTAND: INSGESAMT									
1.2.1. 4 MONATLICHES HAUSHALTSNETTOEINKOMMEN VON 1 400 BIS UNTER 1 600 DM									
1 000									
HAUSHALTE INSGESAMT	2 094	398	52	642	337	275	78	(29)	283
HAUSHALTE MIT SPARBUECHERN	1 950	371	47	596	318	259	73	(27)	259
MIT SPARGUTHABEN VON ... BIS UNTER ... DM 1)									
UNTER 1 000	165	(20)	/	(28)	(40)	(30)	/	/	(28)
1 000 - 2 000	189	(29)	/	(43)	(36)	(30)	/	/	(32)
2 000 - 3 000	181	(32)	/	(39)	(36)	(27)	/	/	(32)
3 000 - 4 000	163	(27)	/	51	(27)	(26)	/	/	(21)
4 000 - 5 000	158	(27)	/	(51)	(23)	(19)	/	/	(21)
5 000 - 7 500	270	(49)	/	80	49	(38)	/	/	(37)
7 500 - 10 000	228	(55)	/	79	(36)	(27)	/	/	(17)
10 000 - 15 000	249	(55)	/	88	(33)	(33)	/	/	(25)
15 000 - 20 000	132	(27)	/	54	(16)	(15)	/	/	/
20 000 - 50 000	190	(45)	/	70	(20)	(13)	/	/	(30)
50 000 UND MEHR	(25)	/	/	/	/	/	/	/	/
DARUNTER: HAUSHALTE MIT PRAEMIENBEGUENSTIGTEN SPARBUECHERN	989	175	(27)	258	193	143	(39)	(14)	140
ANZAHL DER PRAEMIENBEGUENSTIGTEN SPARBUECHER	1 380	214	(41)	354	289	211	(59)	(22)	191
DURCHSCHNITTLICHES SPARGUTHABEN JE HAUSHALT VON ... BIS UNTER ... DM 1)		DM							
INSGESAMT	9 398	10 459	9 851	11 401	7 330	7 371	7 026	(5 315)	8 839
UNTER 1 000	519	(488)	/	(528)	(469)	(558)	/	/	(537)
1 000 - 3 000	1 941	1 987	/	1 905	1 962	1 933	(1 882)	/	(1 934)
3 000 - 5 000	3 935	(3 982)	/	3 936	3 869	3 872	(4 054)	/	(3 917)
5 000 - 7 500	6 060	(6 175)	/	6 116	5 991	(6 027)	/	/	(5 888)
7 500 - 10 000	8 566	(8 577)	/	8 619	(8 499)	(8 435)	/	/	(8 500)
10 000 - 15 000	12 033	(12 070)	/	11 999	(12 026)	(12 034)	/	/	(12 079)
15 000 - 20 000	17 142	(17 310)	/	16 972	(17 106)	(17 233)	/	/	/
20 000 UND MEHR	34 382	(32 371)	/	37 365	(32 290)	(32 985)	/	/	(33 011)
1.2.1 HAUSHALTSVORSTAND: INSGESAMT									
1.2.1. 5 MONATLICHES HAUSHALTSNETTOEINKOMMEN VON 1 600 BIS UNTER 1 800 DM									
1 000									
HAUSHALTE INSGESAMT	1 719	207	(38)	558	313	287	103	(32)	182
HAUSHALTE MIT SPARBUECHERN	1 632	194	(36)	527	301	280	98	(29)	168
MIT SPARGUTHABEN VON ... BIS UNTER ... DM 1)									
UNTER 1 000	148	(18)	/	(26)	(35)	(28)	(13)	/	(20)
1 000 - 2 000	134	(13)	/	(31)	(31)	(28)	(10)	/	(13)
2 000 - 3 000	135	(11)	/	(36)	(28)	(28)	(12)	/	(12)
3 000 - 4 000	142	(16)	/	(39)	(29)	(26)	(11)	/	(15)
4 000 - 5 000	116	/	/	(27)	(23)	(24)	/	/	(18)
5 000 - 7 500	237	(28)	/	75	39	44	(11)	/	(27)
7 500 - 10 000	168	(22)	/	61	(30)	(26)	(12)	/	(12)
10 000 - 15 000	222	(28)	/	87	37	36	/	/	(21)
15 000 - 20 000	128	(16)	/	51	(21)	(18)	/	/	(12)
20 000 - 50 000	176	(27)	/	80	(24)	(20)	/	/	(16)
50 000 UND MEHR	(26)	/	/	(13)	/	/	/	/	/
DARUNTER: HAUSHALTE MIT PRAEMIENBEGUENSTIGTEN SPARBUECHERN	835	82	(24)	252	169	156	51	(16)	85
ANZAHL DER PRAEMIENBEGUENSTIGTEN SPARBUECHER	1 227	98	(42)	364	270	237	79	(22)	115
DURCHSCHNITTLICHES SPARGUTHABEN JE HAUSHALT VON ... BIS UNTER ... DM 1)		DM							
INSGESAMT	9 893	11 437	(7 247)	12 421	8 401	7 792	7 096	(5 529)	9 300
UNTER 1 000	506	(418)	/	(486)	(514)	(530)	(587)	/	(501)
1 000 - 3 000	1 931	(1 885)	/	1 950	1 922	1 967	(1 941)	/	(1 878)
3 000 - 5 000	3 871	(3 815)	/	3 815	3 875	3 881	(3 860)	/	(4 020)
5 000 - 7 500	6 086	(6 048)	/	6 064	6 119	6 060	(6 100)	/	(6 176)
7 500 - 10 000	8 681	(8 743)	/	8 653	(8 646)	(8 635)	(8 884)	/	(8 639)
10 000 - 15 000	11 960	(12 305)	/	11 723	12 088	11 979	/	/	(11 950)
15 000 - 20 000	17 059	(16 911)	/	17 149	(16 893)	(17 168)	/	/	(16 781)
20 000 UND MEHR	33 752	(34 191)	/	35 051	(32 660)	(29 606)	/	/	(34 558)
1.2.1 HAUSHALTSVORSTAND: INSGESAMT									
1.2.1. 6 MONATLICHES HAUSHALTSNETTOEINKOMMEN VON 1 800 BIS UNTER 2 000 DM									
1 000									
HAUSHALTE INSGESAMT	1 680	139	40	508	367	315	105	(32)	174
HAUSHALTE MIT SPARBUECHERN	1 580	133	(37)	475	350	299	100	(29)	157
MIT SPARGUTHABEN VON ... BIS UNTER ... DM 1)									
UNTER 1 000	143	(12)	/	(25)	(28)	36	(15)	/	(21)
1 000 - 2 000	128	/	/	(24)	(34)	(29)	(11)	/	(16)
2 000 - 3 000	128	/	/	(29)	(32)	31	(10)	/	(14)
3 000 - 4 000	124	/	/	(33)	(30)	(23)	/	/	(14)
4 000 - 5 000	123	(11)	/	(34)	(24)	(28)	(10)	/	/
5 000 - 7 500	215	(20)	/	64	51	44	(11)	/	(17)
7 500 - 10 000	175	(18)	/	49	40	36	(10)	/	(17)
10 000 - 15 000	215	(20)	/	80	46	30	(12)	/	(23)
15 000 - 20 000	132	(11)	/	55	(28)	(20)	/	/	/
20 000 - 50 000	178	(19)	/	76	(33)	(21)	/	/	(15)
50 000 UND MEHR	(19)	/	/	/	/	/	/	/	/
DARUNTER: HAUSHALTE MIT PRAEMIENBEGUENSTIGTEN SPARBUECHERN	817	57	(20)	241	201	162	50	(13)	73
ANZAHL DER PRAEMIENBEGUENSTIGTEN SPARBUECHER	1 279	74	(28)	364	330	272	84	(26)	99
DURCHSCHNITTLICHES SPARGUTHABEN JE HAUSHALT VON ... BIS UNTER ... DM 1)		DM							
INSGESAMT	10 006	10 950	(10 280)	12 399	9 348	7 958	7 839	(6 572)	9 292
UNTER 1 000	489	(552)	/	(416)	(459)	514	(555)	/	(473)
1 000 - 3 000	1 979	(2 079)	/	2 038	1 949	2 011	(1 943)	(1 977)	(1 884)
3 000 - 5 000	3 921	(3 958)	/	3 952	3 863	3 979	(4 022)	/	(3 776)
5 000 - 7 500	6 105	(6 032)	/	6 079	6 106	6 223	(5 978)	/	(6 070)
7 500 - 10 000	8 612	(8 651)	/	8 619	8 595	8 583	(8 679)	/	(8 550)
10 000 - 15 000	12 147	(12 247)	/	12 175	12 153	12 336	(11 780)	/	(11 868)
15 000 - 20 000	17 004	(17 384)	/	17 027	(17 059)	(16 789)	/	/	/
20 000 UND MEHR	33 486	(31 116)	/	33 700	(33 331)	(32 480)	(33 161)	/	(35 975)

1) PRAEMIENBEGUENSTIGTE UND NICHTPRAEMIENBEGUENSTIGTE SPARGUTHABEN.

1.2 PRIVATE HAUSHALTE MIT SPARBUECHERN NACH HAUSHALTSTYP AM 31. 12. 1978

GEGENSTAND DER NACHWEISUNG	INSGESAMT	ALLEINLEBENDE FRAU	ELTERN-TEIL MIT 1 KIND	EHEPAAR OHNE/MIT ... KIND(ERN)				SONST. HAUSHALT	
				OHNE	1	2	3		4
1.2.1 HAUSHALTSVORSTAND: INSGESAMT									
1.2.1. 7 MONATLICHES HAUSHALTSNETTOEINKOMMEN VON 2 000 BIS UNTER 2 200 DM									
1 000									
HAUSHALTE INSGESAMT	1 541	117	(22)	472	354	298	104	(28)	146
HAUSHALTE MIT SPARBUECHERN	1 468	109	(22)	444	341	291	100	(27)	133
MIT SPARGUTHABEN VON ... BIS UNTER ... DM 1)									
UNTER 1 000	122	/	/	(28)	(30)	(25)	(12)	/	(16)
1 000 - 2 000	104	/	/	(20)	(26)	31	(9)	/	/
2 000 - 3 000	112	/	/	(25)	(28)	(28)	(11)	/	/
3 000 - 4 000	104	/	/	(26)	(29)	(25)	(9)	/	/
4 000 - 5 000	105	/	/	(31)	(22)	(23)	(8)	/	/
5 000 - 7 500	188	(15)	/	56	44	39	(11)	/	(16)
7 500 - 10 000	177	(12)	/	57	41	35	(11)	/	(14)
10 000 - 15 000	209	(21)	/	76	47	31	(13)	/	(16)
15 000 - 20 000	129	/	/	44	(30)	(24)	(9)	/	(10)
20 000 - 50 000	188	(19)	/	71	41	(23)	/	/	(24)
50 000 UND MEHR	(30)	/	/	(11)	/	/	/	/	/
DARUNTER: HAUSHALTE MIT PRAEMIENBEGUENSTIGTEN SPARBUECHERN	789	46	(11)	239	199	155	58	(15)	66
ANZAHL DER PRAEMIENBEGUENSTIGTEN SPARBUECHER	1 262	58	(18)	370	325	252	113	(24)	101
DURCHSCHNITTLICHES SPARGUTHABEN JE HAUSHALT VON ... BIS UNTER ... DM 1)									
INSGESAMT	11 401	17 499	(9 838)	12 913	10 274	9 193	8 182	(7 420)	12 525
UNTER 1 000	538	/	/	(526)	(504)	(571)	(617)	/	(541)
1 000 - 3 000	1 977	(1 922)	/	2 026	1 962	1 968	(2 036)	/	(1 980)
3 000 - 5 000	3 950	(4 146)	/	3 996	3 901	3 932	(3 921)	/	(3 826)
5 000 - 7 500	6 183	(6 097)	/	6 287	6 133	6 175	(6 110)	/	(6 137)
7 500 - 10 000	8 551	(8 655)	/	8 490	8 617	8 484	(8 618)	/	(8 608)
10 000 - 15 000	12 266	(12 308)	/	12 339	12 400	12 013	(12 548)	/	(12 030)
15 000 - 20 000	17 086	/	/	17 181	(17 131)	(16 933)	(17 000)	/	(17 190)
20 000 UND MEHR	36 517	(53 632)	/	35 350	32 505	(36 000)	/	/	(35 009)
1.2.1 HAUSHALTSVORSTAND: INSGESAMT									
1.2.1. 8 MONATLICHES HAUSHALTSNETTOEINKOMMEN VON 2 200 BIS UNTER 2 500 DM									
1 000									
HAUSHALTE INSGESAMT	1 907	76	40	589	465	386	137	(28)	186
HAUSHALTE MIT SPARBUECHERN	1 826	72	38	558	449	374	132	(27)	175
MIT SPARGUTHABEN VON ... BIS UNTER ... DM 1)									
UNTER 1 000	137	/	/	(33)	(35)	33	(11)	/	(16)
1 000 - 2 000	120	/	/	(30)	(25)	32	(13)	/	(11)
2 000 - 3 000	128	/	/	(27)	(32)	34	(12)	/	(13)
3 000 - 4 000	127	/	/	(30)	(32)	(29)	(11)	/	(14)
4 000 - 5 000	124	/	/	(31)	(31)	33	(9)	/	(10)
5 000 - 7 500	258	(15)	/	74	68	54	(18)	/	(23)
7 500 - 10 000	195	/	/	56	52	39	(15)	/	(19)
10 000 - 15 000	261	/	/	96	58	48	(16)	/	(24)
15 000 - 20 000	169	/	/	60	47	(26)	(9)	/	(15)
20 000 - 50 000	265	(12)	/	105	62	44	(15)	/	(22)
50 000 UND MEHR	40	/	/	(15)	/	/	/	/	/
DARUNTER: HAUSHALTE MIT PRAEMIENBEGUENSTIGTEN SPARBUECHERN	991	(28)	(19)	292	270	206	75	(16)	85
ANZAHL DER PRAEMIENBEGUENSTIGTEN SPARBUECHER	1 709	(35)	(27)	478	494	362	149	(28)	137
DURCHSCHNITTLICHES SPARGUTHABEN JE HAUSHALT VON ... BIS UNTER ... DM 1)									
INSGESAMT	11 837	14 318	11 093	13 890	11 579	9 567	9 674	(7 218)	12 302
UNTER 1 000	499	/	/	(449)	(468)	555	(584)	/	(488)
1 000 - 3 000	1 947	/	/	1 920	1 970	1 966	(1 879)	/	(1 941)
3 000 - 5 000	3 935	/	/	3 973	3 947	3 966	(3 813)	/	(3 852)
5 000 - 7 500	6 174	(5 979)	/	6 205	6 212	6 134	(6 281)	/	(6 043)
7 500 - 10 000	8 636	/	/	8 628	8 664	8 681	(8 695)	/	(8 446)
10 000 - 15 000	12 201	/	/	12 285	12 218	12 019	(12 204)	/	(12 200)
15 000 - 20 000	17 088	/	/	17 093	17 121	(16 923)	(17 180)	/	(17 329)
20 000 UND MEHR	35 066	(39 962)	/	35 184	34 969	31 328	(32 698)	/	(38 729)
1.2.1 HAUSHALTSVORSTAND: INSGESAMT									
1.2.1. 9 MONATLICHES HAUSHALTSNETTOEINKOMMEN VON 2 500 BIS UNTER 3 000 DM									
1 000									
HAUSHALTE INSGESAMT	2 178	58	32	639	572	463	156	45	214
HAUSHALTE MIT SPARBUECHERN	2 081	55	31	611	552	443	150	42	196
MIT SPARGUTHABEN VON ... BIS UNTER ... DM 1)									
UNTER 1 000	134	/	/	40	(33)	32	(10)	/	(12)
1 000 - 2 000	149	/	/	(34)	42	40	(12)	(9)	/
2 000 - 3 000	134	/	/	(32)	(32)	37	(13)	/	(12)
3 000 - 4 000	142	/	/	(33)	36	37	(12)	/	(17)
4 000 - 5 000	130	/	/	35	(34)	31	(10)	/	(13)
5 000 - 7 500	265	/	/	70	73	54	(24)	/	(25)
7 500 - 10 000	247	/	/	71	65	58	(16)	/	(22)
10 000 - 15 000	319	(10)	/	98	86	66	(21)	/	(26)
15 000 - 20 000	196	/	/	56	54	41	(15)	/	(19)
20 000 - 50 000	301	(10)	/	114	84	41	(16)	/	(29)
50 000 UND MEHR	64	/	/	(27)	(13)	/	/	/	(10)
DARUNTER: HAUSHALTE MIT PRAEMIENBEGUENSTIGTEN SPARBUECHERN	1 113	(19)	(16)	317	314	235	78	(24)	111
ANZAHL DER PRAEMIENBEGUENSTIGTEN SPARBUECHER	1 965	(21)	(25)	536	555	433	159	(48)	188
DURCHSCHNITTLICHES SPARGUTHABEN JE HAUSHALT VON ... BIS UNTER ... DM 1)									
INSGESAMT	12 656	15 117	15 442	15 015	12 237	10 154	9 999	7 123	14 247
UNTER 1 000	494	/	/	443	(482)	588	(554)	/	(358)
1 000 - 3 000	1 931	/	/	1 923	1 887	1 945	(2 052)	(1 741)	(1 993)
3 000 - 5 000	3 904	/	/	3 912	3 940	3 864	(3 884)	/	(3 894)
5 000 - 7 500	6 154	/	/	6 092	6 158	6 166	(6 201)	/	(6 285)
7 500 - 10 000	8 602	/	/	8 552	8 683	8 629	(8 610)	/	(8 546)
10 000 - 15 000	12 171	(12 384)	/	12 130	12 176	12 371	(11 898)	/	(11 979)
15 000 - 20 000	17 126	/	/	17 066	17 192	16 990	(17 470)	/	(17 048)
20 000 UND MEHR	37 424	(35 066)	/	39 606	34 501	36 102	(32 019)	/	41 480

1) PRAEMIENBEGUENSTIGTE UND NICHPRAEMIENBEGUENSTIGTE SPARGUTHABEN.

1.2 PRIVATE HAUSHALTE MIT SPARBUECHERN NACH HAUSHALTSTYP AM 31. 12. 1978

GEGENSTAND DER NACHWEISUNG	INSGESAMT	ALLEINLEBENDE FRAU	ELTERN-TEIL MIT 1 KIND	EHEPAAR OHNE/MIT ... KIND(ERN)				SONST. HAUSHALT	
				OHNE	1	2	3		4
1.2.1 HAUSHALTSVORSTAND: INSGESAMT									
1.2.1.10 MONATLICHES HAUSHALTSNETTOEINKOMMEN VON 3 000 BIS UNTER 4 000 DM									
1 000									
HAUSHALTE INSGESAMT	2 363	(42)	(26)	607	573	561	205	56	292
HAUSHALTE MIT SPARBUECHERN	2 253	(38)	(25)	574	546	541	199	54	276
MIT SPARGUTHABEN VON ... BIS UNTER ... DM 1)									
UNTER 1 000	156	/	/	(29)	(37)	38	(16)	/	(25)
1 000 - 2 000	129	/	/	(24)	(31)	36	(17)	/	(12)
2 000 - 3 000	132	/	/	(26)	(34)	42	(13)	/	/
3 000 - 4 000	131	/	/	(29)	(27)	36	(15)	/	(16)
4 000 - 5 000	138	/	/	(30)	(39)	32	(13)	/	(17)
5 000 - 7 500	283	/	/	74	65	66	(29)	/	(34)
7 500 - 10 000	232	/	/	60	59	57	(19)	/	(30)
10 000 - 15 000	308	/	/	88	68	77	(26)	/	(31)
15 000 - 20 000	231	/	/	62	64	46	(18)	/	(28)
20 000 - 50 000	422	/	/	126	103	92	(29)	/	54
50 000 UND MEHR	91	/	/	(27)	(20)	(18)	/	/	(17)
DARUNTER: HAUSHALTE MIT PRAEMIENBEGUENSTIGTEN SPARBUECHERN	1 111	/	(13)	267	279	261	101	(34)	145
ANZAHL DER PRAEMIENBEGUENSTIGTEN SPARBUECHER	2 035	/	(20)	427	517	510	199	(71)	275
DURCHSCHNITTLICHES SPARGUTHABEN JE HAUSHALT VON ... BIS UNTER ... DM 1)	DM								
INSGESAMT	14 631	(14 549)	(18 344)	15 842	14 493	12 941	12 153	10 921	17 877
UNTER 1 000	525	/	/	(450)	(507)	565	(609)	/	(522)
1 000 - 3 000	1 975	/	/	1 979	1 989	1 999	(1 942)	(1 794)	(1 948)
3 000 - 5 000	3 955	/	/	3 974	4 032	3 917	(3 890)	/	(3 932)
5 000 - 7 500	6 123	/	/	6 237	5 955	6 087	(6 165)	/	(6 268)
7 500 - 10 000	8 571	/	/	8 514	8 565	8 609	(8 635)	/	(8 588)
10 000 - 15 000	12 241	/	/	12 232	12 277	12 244	(12 272)	/	(12 140)
15 000 - 20 000	17 038	/	/	16 982	17 079	17 073	(16 851)	/	(17 050)
20 000 UND MEHR	38 730	/	/	37 082	38 158	35 788	(38 567)	/	47 680
1.2.1 HAUSHALTSVORSTAND: INSGESAMT									
1.2.1.11 MONATLICHES HAUSHALTSNETTOEINKOMMEN VON 4 000 BIS UNTER 5 000 DM									
1 000									
HAUSHALTE INSGESAMT	643	/	/	160	154	152	62	(21)	89
HAUSHALTE MIT SPARBUECHERN	611	/	/	151	145	142	61	(20)	86
MIT SPARGUTHABEN VON ... BIS UNTER ... DM 1)									
UNTER 1 000	43	/	/	/	/	(12)	/	/	/
1 000 - 2 000	(31)	/	/	/	/	/	/	/	/
2 000 - 3 000	(39)	/	/	(12)	/	(10)	/	/	/
3 000 - 4 000	(31)	/	/	/	/	/	/	/	/
4 000 - 5 000	(35)	/	/	/	(13)	/	/	/	/
5 000 - 7 500	64	/	/	(18)	(17)	(18)	/	/	/
7 500 - 10 000	54	/	/	(10)	(12)	(17)	/	/	/
10 000 - 15 000	95	/	/	(20)	(22)	(21)	(13)	/	(13)
15 000 - 20 000	58	/	/	(18)	(14)	(11)	/	/	/
20 000 - 50 000	122	/	/	(33)	(30)	(28)	/	/	(18)
50 000 UND MEHR	(37)	/	/	(13)	/	/	/	/	/
DARUNTER: HAUSHALTE MIT PRAEMIENBEGUENSTIGTEN SPARBUECHERN	264	/	/	52	67	58	(30)	(12)	45
ANZAHL DER PRAEMIENBEGUENSTIGTEN SPARBUECHER	481	/	/	78	108	111	(56)	(29)	96
DURCHSCHNITTLICHES SPARGUTHABEN JE HAUSHALT VON ... BIS UNTER ... DM 1)	DM								
INSGESAMT	16 448	/	/	18 678	15 507	13 991	16 118	(12 586)	19 579
UNTER 1 000	477	/	/	/	/	(523)	/	/	/
1 000 - 3 000	1 996	/	/	(2 063)	(1 932)	(2 109)	/	/	/
3 000 - 5 000	3 996	/	/	(3 787)	(4 123)	(3 954)	/	/	/
5 000 - 7 500	6 131	/	/	(6 004)	(6 232)	(6 129)	/	/	/
7 500 - 10 000	8 643	/	/	(8 593)	(8 494)	(8 700)	/	/	/
10 000 - 15 000	12 232	/	/	(12 256)	(12 124)	(12 188)	(12 373)	/	(12 536)
15 000 - 20 000	16 853	/	/	(16 966)	(16 943)	(16 582)	/	/	/
20 000 UND MEHR	41 452	/	/	43 499	(39 538)	(36 912)	(41 621)	/	(47 729)
1.2.1 HAUSHALTSVORSTAND: INSGESAMT									
1.2.1.12 MONATLICHES HAUSHALTSNETTOEINKOMMEN VON 5 000 BIS UNTER 10 000 DM									
1 000									
HAUSHALTE INSGESAMT	316	/	/	75	71	78	43	(11)	(32)
HAUSHALTE MIT SPARBUECHERN	294	/	/	67	68	71	41	/	(30)
MIT SPARGUTHABEN VON ... BIS UNTER ... DM 1)									
UNTER 1 000	(20)	/	/	/	/	/	/	/	/
1 000 - 2 000	(14)	/	/	/	/	/	/	/	/
2 000 - 3 000	(16)	/	/	/	/	/	/	/	/
3 000 - 4 000	(19)	/	/	/	/	/	/	/	/
4 000 - 5 000	(20)	/	/	/	/	/	/	/	/
5 000 - 7 500	(22)	/	/	/	/	/	/	/	/
7 500 - 10 000	(24)	/	/	/	/	/	/	/	/
10 000 - 15 000	(37)	/	/	/	/	(12)	/	/	/
15 000 - 20 000	(30)	/	/	/	/	/	/	/	/
20 000 - 50 000	62	/	/	(11)	(17)	(12)	/	/	/
50 000 UND MEHR	(30)	/	/	/	/	/	/	/	/
DARUNTER: HAUSHALTE MIT PRAEMIENBEGUENSTIGTEN SPARBUECHERN	112	/	/	(21)	(26)	(25)	(17)	/	(14)
ANZAHL DER PRAEMIENBEGUENSTIGTEN SPARBUECHER	191	/	/	(35)	(41)	(41)	(30)	/	(24)
DURCHSCHNITTLICHES SPARGUTHABEN JE HAUSHALT VON ... BIS UNTER ... DM 1)	DM								
INSGESAMT	23 290	/	/	30 389	22 372	14 694	18 742	/	(38 094)
UNTER 1 000	(469)	/	/	/	/	/	/	/	/
1 000 - 3 000	(1 969)	/	/	/	/	(1 808)	/	/	/
3 000 - 5 000	(3 966)	/	/	/	/	/	/	/	/
5 000 - 7 500	(6 123)	/	/	/	/	/	/	/	/
7 500 - 10 000	(8 559)	/	/	/	/	/	/	/	/
10 000 - 15 000	12 326	/	/	/	/	(12 542)	/	/	/
15 000 - 20 000	17 410	/	/	/	/	/	/	/	/
20 000 UND MEHR	57 802	/	/	(75 445)	(50 039)	(42 233)	(47 701)	/	(81 923)

1) PRAEMIENBEGUENSTIGTE UND NICHTPRAEMIENBEGUENSTIGTE SPARGUTHABEN.

1.2 PRIVATE HAUSHALTE MIT SPARBUECHERN NACH HAUSHALTSTYP AM 31. 12. 1978

GEGENSTAND DER NACHWEISUNG	INSGESAMT	ALLEINLEBENDE FRAU	ELTERN-TEIL MIT 1 KIND	EHEPAAR OHNE/MIT ... KIND(ERN)				SONST. HAUSHALT	
				OHNE	1	2	3		4
1.2.2 HAUSHALTSVORSTAND: LANDWIRT									
1 000									
HAUSHALTE INSGESAMT	518	/	/	(70)	66	80	41	(23)	217
HAUSHALTE MIT SPARBUECHERN	475	/	/	(59)	57	77	39	(23)	200
MIT SPARGUTHABEN VON ... BIS UNTER ... DM 1)									
UNTER 1 000	(38)	/	/	/	/	/	/	/	(12)
1 000 - 2 000	(33)	/	/	/	/	/	/	/	(13)
2 000 - 3 000	(31)	/	/	/	/	/	/	/	(14)
3 000 - 4 000	(24)	/	/	/	/	/	/	/	(8)
4 000 - 5 000	(23)	/	/	/	/	/	/	/	/
5 000 - 7 500	49	/	/	/	/	/	/	/	(19)
7 500 - 10 000	(39)	/	/	/	/	/	/	/	(22)
10 000 - 15 000	66	/	/	/	/	/	/	/	(26)
15 000 - 20 000	(37)	/	/	/	/	/	/	/	(45)
20 000 - 50 000	103	/	/	/	/	(17)	(9)	/	51
50 000 UND MEHR	(30)	/	/	/	/	/	/	/	(15)
DARUNTER: HAUSHALTE MIT PRAEMIENBEGUNSTIGTEN SPARBUECHERN	174	/	/	/	(15)	(33)	(14)	(11)	81
ANZAHL DER PRAEMIENBEGUNSTIGTEN SPARBUECHER	258	/	/	/	(21)	(44)	(22)	(20)	127
DURCHSCHNITTLICHES SPARGUTHABEN JE HAUSHALT VON ... BIS UNTER ... DM 1)									
INSGESAMT	16 500	/	/	(15 258)	14 295	16 747	16 505	(16 759)	18 399
UNTER 1 000	(560)	/	/	/	/	/	/	/	(437)
1 000 - 3 000	1 981	/	/	/	/	(1 939)	/	/	(1 996)
3 000 - 5 000	3 927	/	/	/	/	(3 947)	/	/	(3 881)
5 000 - 7 500	6 044	/	/	/	/	/	/	/	(6 110)
7 500 - 10 000	(8 587)	/	/	/	/	/	/	/	(8 483)
10 000 - 15 000	12 221	/	/	/	/	/	/	/	(12 215)
15 000 - 20 000	16 939	/	/	/	/	/	/	/	(16 841)
20 000 UND MEHR	40 899	/	/	/	(37 185)	(40 621)	(40 703)	/	41 283
1.2.3 HAUSHALTSVORSTAND: SELBSTAENDIGER (OHNE LANDWIRT)									
1 000									
HAUSHALTE INSGESAMT	1 332	(67)	(17)	281	293	323	130	(35)	188
HAUSHALTE MIT SPARBUECHERN	1 203	(57)	/	253	272	294	123	(31)	160
MIT SPARGUTHABEN VON ... BIS UNTER ... DM 1)									
UNTER 1 000	113	/	/	(21)	(19)	(29)	(12)	/	(23)
1 000 - 2 000	88	/	/	/	(20)	(24)	/	/	/
2 000 - 3 000	84	/	/	/	(18)	(27)	/	/	/
3 000 - 4 000	89	/	/	(17)	(19)	(19)	/	/	(16)
4 000 - 5 000	79	/	/	/	(19)	(21)	/	/	/
5 000 - 7 500	130	/	/	(25)	(31)	(32)	(12)	/	(16)
7 500 - 10 000	113	/	/	(30)	(21)	(30)	(13)	/	/
10 000 - 15 000	141	/	/	(32)	(28)	(38)	/	/	(19)
15 000 - 20 000	103	/	/	(27)	(23)	(21)	/	/	/
20 000 - 50 000	186	/	/	(44)	(50)	(36)	(20)	/	(20)
50 000 UND MEHR	77	/	/	(20)	(22)	(16)	/	/	/
DARUNTER: HAUSHALTE MIT PRAEMIENBEGUNSTIGTEN SPARBUECHERN	420	/	/	82	102	109	(43)	(14)	(52)
ANZAHL DER PRAEMIENBEGUNSTIGTEN SPARBUECHER	606	/	/	105	145	170	(66)	(28)	(72)
DURCHSCHNITTLICHES SPARGUTHABEN JE HAUSHALT VON ... BIS UNTER ... DM 1)									
INSGESAMT	15 939	(10 168)	/	19 763	18 594	12 938	14 477	(10 144)	15 020
UNTER 1 000	516	/	/	(468)	(400)	(579)	(586)	/	(539)
1 000 - 3 000	1 954	/	/	(1 974)	(1 929)	2 028	(1 839)	/	(1 909)
3 000 - 5 000	3 913	/	/	(3 808)	(3 951)	(4 001)	(3 960)	/	(3 748)
5 000 - 7 500	6 036	/	/	(5 849)	(6 010)	(6 103)	(5 857)	/	(6 421)
7 500 - 10 000	8 583	/	/	(8 543)	(8 784)	(8 508)	(8 461)	/	/
10 000 - 15 000	12 307	/	/	(12 209)	(12 334)	(12 440)	/	/	(12 263)
15 000 - 20 000	17 095	/	/	(17 261)	(17 097)	(16 762)	/	/	/
20 000 UND MEHR	49 002	/	/	56 132	51 370	(43 001)	(42 777)	/	(52 591)
1.2.4 HAUSHALTSVORSTAND: BEAMTER									
1 000									
HAUSHALTE INSGESAMT	1 402	69	(10)	279	352	393	130	32	137
HAUSHALTE MIT SPARBUECHERN	1 357	65	(9)	271	342	381	128	31	130
MIT SPARGUTHABEN VON ... BIS UNTER ... DM 1)									
UNTER 1 000	131	/	/	(19)	29	41	(12)	/	(19)
1 000 - 2 000	108	/	/	(20)	(25)	35	(11)	/	(9)
2 000 - 3 000	110	/	/	(18)	28	33	(12)	/	(10)
3 000 - 4 000	98	/	/	(22)	(22)	29	(9)	/	(11)
4 000 - 5 000	96	/	/	(13)	28	27	(11)	/	(10)
5 000 - 7 500	181	(11)	/	31	46	51	(16)	/	(19)
7 500 - 10 000	145	/	/	29	38	43	(14)	/	(11)
10 000 - 15 000	192	(9)	/	44	44	57	(17)	/	(16)
15 000 - 20 000	116	/	/	(25)	32	27	(12)	/	(10)
20 000 - 50 000	157	/	/	42	43	36	(12)	/	(14)
50 000 UND MEHR	(23)	/	/	(7)	/	/	/	/	/
DARUNTER: HAUSHALTE MIT PRAEMIENBEGUNSTIGTEN SPARBUECHERN	654	33	/	144	166	168	58	(15)	64
ANZAHL DER PRAEMIENBEGUNSTIGTEN SPARBUECHER	1 050	38	/	221	275	284	99	(30)	97
DURCHSCHNITTLICHES SPARGUTHABEN JE HAUSHALT VON ... BIS UNTER ... DM 1)									
INSGESAMT	10 487	10 577	(8 015)	12 718	10 546	9 256	9 374	10 182	10 593
UNTER 1 000	498	/	/	(383)	522	525	(605)	/	(480)
1 000 - 3 000	1 960	(2 052)	/	1 880	1 982	1 954	1 997	(1 931)	(2 009)
3 000 - 5 000	3 951	(3 995)	/	3 837	4 039	3 902	(3 992)	/	(3 959)
5 000 - 7 500	6 210	(6 309)	/	6 306	6 156	6 228	(6 176)	/	(6 102)
7 500 - 10 000	8 606	/	/	8 712	8 601	8 535	(8 738)	/	(8 409)
10 000 - 15 000	12 170	(12 100)	/	12 142	12 183	12 233	(12 062)	/	(12 133)
15 000 - 20 000	17 081	/	/	(16 905)	17 173	17 184	(17 034)	/	(16 974)
20 000 UND MEHR	34 939	/	/	36 688	32 667	33 039	(32 682)	/	(40 671)

1) PRAEMIENBEGUNSTIGTE UND NICHTPRAEMIENBEGUNSTIGTE SPARGUTHABEN.

1.2 PRIVATE HAUSHALTE MIT SPARBUECHERN NACH HAUSHALTSTYP AM 31. 12. 1978

GEGENSTAND DER NACHWEISUNG	INSGE- SANT	ALLEIN- LEBENDE FRAU	ELTERN- TEIL MIT 1 KIND	EHEPAAR OHNE/MIT ... KIND(ERN)				SONST- HAUS- HALT	
				OHNE	1	2	3		4
1.2.5 HAUSHALTSVORSTAND: ANGESTELLTER									
1 000									
HAUSHALTE INSGESAMT	4 522	617	131	873	1 052	986	286	61	515
HAUSHALTE MIT SPARBUECHERN	4 328	585	128	831	1 017	956	274	59	477
MIT SPARGUTHABEN VON ... BIS UNTER ... DM 1)									
UNTER 1 000	396	57	(13)	64	82	82	(24)	/	69
1 000 - 2 000	339	(53)	(19)	49	76	75	(23)	(9)	(35)
2 000 - 3 000	331	(52)	(14)	45	71	83	(26)	/	(35)
3 000 - 4 000	342	58	(12)	49	78	77	(22)	/	42
4 000 - 5 000	327	(50)	(10)	61	72	71	(17)	(7)	(39)
5 000 - 7 500	592	90	(17)	110	141	127	39	(8)	60
7 500 - 10 000	486	58	(14)	91	118	116	29	/	55
10 000 - 15 000	568	74	(13)	125	137	126	40	(7)	46
15 000 - 20 000	350	(39)	/	80	93	76	(23)	/	(30)
20 000 - 50 000	515	50	/	136	130	109	(25)	/	52
50 000 UND MEHR	81	/	/	(21)	(19)	(15)	/	/	(15)
DARUNTER: HAUSHALTE MIT PRAEMIENBEGUNSTIGTEN SPARBUECHERN	2 371	362	81	470	554	471	133	32	268
ANZAHL DER PRAEMIENBEGUNSTIGTEN SPARBUECHER	3 908	471	117	793	965	824	248	62	427
DURCHSCHNITTLICHES SPARGUTHABEN JE HAUSHALT VON ... BIS UNTER ... DM 1)	DM								
INSGESAMT	10 594	8 462	7 708	12 425	11 067	10 249	10 590	8 082	10 795
UNTER 1 000	493	406	(515)	475	515	559	(564)	/	444
1 000 - 3 000	1 953	1 955	(1 910)	1 926	1 930	1 982	2 017	(1 825)	1 968
3 000 - 5 000	3 932	3 941	(3 882)	3 998	3 931	3 902	3 848	(4 063)	3 926
5 000 - 7 500	6 103	6 089	(5 977)	6 166	6 110	6 082	6 156	(6 135)	6 031
7 500 - 10 000	8 592	8 441	(8 656)	8 546	8 605	8 651	8 615	/	8 661
10 000 - 15 000	12 160	12 183	(11 761)	12 179	12 094	12 271	12 350	(11 676)	11 987
15 000 - 20 000	17 093	(17 225)	/	17 027	17 079	16 967	(17 409)	/	(17 155)
20 000 UND MEHR	35 278	31 205	(34 876)	34 009	34 957	34 496	40 582	/	41 078
1.2.6 HAUSHALTSVORSTAND: ARBEITER									
1 000									
HAUSHALTE INSGESAMT	5 216	233	(64)	1 056	1 349	1 210	475	164	666
HAUSHALTE MIT SPARBUECHERN	4 942	220	(60)	996	1 290	1 169	454	153	600
MIT SPARGUTHABEN VON ... BIS UNTER ... DM 1)									
UNTER 1 000	502	/	/	76	125	117	50	(17)	83
1 000 - 2 000	506	/	/	76	124	119	47	(24)	(72)
2 000 - 3 000	442	/	/	73	118	109	47	(13)	(61)
3 000 - 4 000	406	/	/	75	103	97	(39)	(15)	(52)
4 000 - 5 000	378	/	/	68	89	87	(37)	(13)	(51)
5 000 - 7 500	681	/	/	147	180	167	61	(24)	(71)
7 500 - 10 000	507	/	/	109	141	126	48	/	(46)
10 000 - 15 000	587	/	/	136	155	141	51	(16)	(66)
15 000 - 20 000	361	/	/	92	105	85	(32)	/	(33)
20 000 - 50 000	510	/	/	131	132	108	(40)	/	(53)
50 000 UND MEHR	61	/	/	/	(17)	(11)	/	/	/
DARUNTER: HAUSHALTE MIT PRAEMIENBEGUNSTIGTEN SPARBUECHERN	3 069	(137)	(39)	653	808	689	276	86	380
ANZAHL DER PRAEMIENBEGUNSTIGTEN SPARBUECHER	5 386	(168)	(57)	1 033	1 379	1 189	514	157	589
DURCHSCHNITTLICHES SPARGUTHABEN JE HAUSHALT VON ... BIS UNTER ... DM 1)	DM								
INSGESAMT	9 302	8 885	(6 046)	10 751	9 492	8 849	8 314	7 373	9 092
UNTER 1 000	493	/	/	456	447	542	572	(565)	491
1 000 - 3 000	1 925	(1 860)	/	1 942	1 936	1 958	1 932	(1 801)	1 891
3 000 - 5 000	3 917	/	/	3 940	3 889	3 905	3 908	(3 900)	3 928
5 000 - 7 500	6 113	/	/	6 141	6 091	6 106	6 165	(6 226)	(5 986)
7 500 - 10 000	8 609	/	/	8 596	8 593	8 633	8 771	/	(8 583)
10 000 - 15 000	12 094	/	/	12 125	12 189	11 933	12 102	(11 792)	(12 144)
15 000 - 20 000	17 037	/	/	17 047	17 059	16 951	(16 948)	/	(16 970)
20 000 UND MEHR	33 374	/	/	33 160	33 289	32 379	(30 717)	(30 011)	39 488
1.2.7 HAUSHALTSVORSTAND: NICHTERWERBSTAETIGER									
1 000									
HAUSHALTE INSGESAMT	9 064	3 791	203	3 197	486	144	54	(18)	1 171
HAUSHALTE MIT SPARBUECHERN	7 791	3 131	167	2 871	448	124	51	(16)	981
MIT SPARGUTHABEN VON ... BIS UNTER ... DM 1)									
UNTER 1 000	862	476	(20)	173	(36)	(10)	/	/	137
1 000 - 2 000	703	380	(17)	171	(27)	(11)	/	/	92
2 000 - 3 000	662	348	(12)	172	(36)	(12)	/	/	79
3 000 - 4 000	602	276	/	201	(27)	/	/	/	79
4 000 - 5 000	536	245	(13)	184	(25)	/	/	/	(56)
5 000 - 7 500	1 017	420	(21)	384	49	(16)	/	/	119
7 500 - 10 000	741	269	(9)	312	48	(13)	/	/	83
10 000 - 15 000	950	283	(25)	443	69	(15)	/	/	106
15 000 - 20 000	574	160	(12)	272	44	/	/	/	72
20 000 - 50 000	963	241	(20)	465	77	(18)	/	/	128
50 000 UND MEHR	181	(33)	/	94	/	/	/	/	(32)
DARUNTER: HAUSHALTE MIT PRAEMIENBEGUNSTIGTEN SPARBUECHERN	2 464	749	80	969	242	69	(29)	/	317
ANZAHL DER PRAEMIENBEGUNSTIGTEN SPARBUECHER	3 406	926	115	1 339	378	121	(60)	/	448
DURCHSCHNITTLICHES SPARGUTHABEN JE HAUSHALT VON ... BIS UNTER ... DM 1)	DM								
INSGESAMT	10 779	7 759	12 047	13 278	12 631	11 690	13 090	(13 199)	11 766
UNTER 1 000	480	488	(472)	473	(520)	(445)	/	/	459
1 000 - 3 000	1 928	1 930	(1 895)	1 930	2 008	(1 995)	/	/	1 885
3 000 - 5 000	3 873	3 863	(3 981)	3 877	3 910	(3 995)	/	/	3 847
5 000 - 7 500	6 091	6 065	(5 933)	6 105	6 120	(6 223)	/	/	6 127
7 500 - 10 000	8 570	8 585	(8 828)	8 566	8 631	(8 545)	/	/	8 456
10 000 - 15 000	12 111	12 088	(12 209)	12 063	12 414	(12 367)	/	/	12 091
15 000 - 20 000	17 056	16 971	(16 621)	17 134	17 161	/	/	/	17 017
20 000 UND MEHR	37 328	35 217	(41 388)	37 332	34 650	(35 612)	/	/	42 131

1) PRAEMIENBEGUNSTIGTE UND NICHTPRAEMIENBEGUNSTIGTE SPARGUTHABEN.

1.3 PRIVATE HAUSHALTE MIT SPARBUECHERN NACH ALTER DES HAUSHALTSVORSTANDS

AM 31. 12. 1978

GEGENSTAND DER NACHWEISUNG	INSGESAMT	DARVON MIT HAUSHALTSVORSTAND IM ALTER VON ... BIS UNTER ... JAHREN					
		UNTER 25	25-35	35-45	45-55	55-65	165 U. MEHR

1.3.1 HAUSHALTSVORSTAND: INSGESAMT
1.3.1. 1 ALLE HAUSHALTE
1 000

HAUSHALTE INSGESAMT	22 054	414	2 835	4 509	3 804	3 809	6 684
HAUSHALTE MIT SPARBUECHERN	20 096	385	2 650	4 270	3 580	3 493	5 719
MIT SPARGUTHABEN VON ... BIS UNTER ... DM 1)							
UNTER 1 000	2 041	100	442	440	253	271	535
1 000 - 2 000	1 778	(51)	325	403	261	257	481
2 000 - 3 000	1 661	(40)	264	381	253	257	467
3 000 - 4 000	1 562	(38)	236	348	259	231	450
4 000 - 5 000	1 439	(24)	202	340	241	230	403
5 000 - 7 500	2 651	(46)	362	590	472	439	741
7 500 - 10 000	2 032	(41)	231	444	413	349	553
10 000 - 15 000	2 506	(22)	256	522	502	480	723
15 000 - 20 000	1 542	/	135	313	332	301	450
20 000 - 50 000	2 432	/	173	423	501	568	756
50 000 UND MEHR	453	/	(24)	67	92	109	160
DARUNTER: HAUSHALTE MIT PRAEMIENBEGUENSTIGTEN SPARBUECHERN	9 152	199	1 202	2 168	2 178	1 809	1 595
ANZAHL DER PRAEMIENBEGUENSTIGTEN SPARBUECHER	14 314	283	1 781	3 541	3 809	2 761	2 139
DURCHSCHNITTLICHES SPARGUTHABEN JE HAUSHALT VON ... BIS UNTER ... DM 1)							
INSGESAMT	10 801	5 028	7 244	9 617	12 040	12 949	11 634
UNTER 1 000	490	443	459	526	494	492	492
1 000 - 3 000	1 936	1 887	1 901	1 940	1 948	1 946	1 948
3 000 - 5 000	3 906	3 850	3 897	3 941	3 919	3 926	3 867
5 000 - 7 500	6 104	(5 989)	6 088	6 111	6 147	6 122	6 074
7 500 - 10 000	8 588	(8 550)	8 568	8 585	8 617	8 620	8 562
10 000 - 15 000	12 137	(12 162)	12 047	12 148	12 165	12 159	12 124
15 000 - 20 000	17 062	/	16 911	17 107	16 994	17 112	17 090
20 000 UND MEHR	37 201	(31 902)	33 647	35 690	36 736	37 803	38 704

1.3.1 HAUSHALTSVORSTAND: INSGESAMT
1.3.1. 2 MONATLICHES HAUSHALTSNETTOEINKOMMEN UNTER 1 200 DM
1 000

HAUSHALTE INSGESAMT	5 168	202	352	217	342	844	3 210
HAUSHALTE MIT SPARBUECHERN	4 154	187	297	178	287	696	2 510
MIT SPARGUTHABEN VON ... BIS UNTER ... DM 1)							
UNTER 1 000	737	(58)	93	(47)	(44)	117	377
1 000 - 2 000	572	(26)	(49)	(25)	(44)	92	335
2 000 - 3 000	465	(22)	(31)	/	(31)	(80)	286
3 000 - 4 000	395	(21)	(28)	(19)	(27)	(60)	241
4 000 - 5 000	327	/	(22)	/	/	(54)	207
5 000 - 7 500	545	(19)	(33)	(17)	(43)	89	345
7 500 - 10 000	317	/	(15)	/	(23)	(51)	200
10 000 - 15 000	332	/	(15)	/	(17)	(63)	216
15 000 - 20 000	176	/	/	/	/	(27)	119
20 000 - 50 000	251	/	/	/	/	(59)	159
50 000 UND MEHR	(38)	/	/	/	/	/	(26)
DARUNTER: HAUSHALTE MIT PRAEMIENBEGUENSTIGTEN SPARBUECHERN	1 158	79	104	84	155	252	484
ANZAHL DER PRAEMIENBEGUENSTIGTEN SPARBUECHER	1 456	102	135	110	192	319	598
DURCHSCHNITTLICHES SPARGUTHABEN JE HAUSHALT VON ... BIS UNTER ... DM 1)							
INSGESAMT	6 721	4 187	3 807	5 369	7 166	7 260	7 150
UNTER 1 000	467	(441)	366	(478)	(441)	478	493
1 000 - 3 000	1 901	(1 906)	1 842	(1 830)	(1 857)	1 904	1 917
3 000 - 5 000	3 852	(3 854)	(3 873)	(3 713)	(3 829)	3 902	3 848
5 000 - 7 500	6 038	(6 231)	(6 115)	(5 916)	(6 078)	6 031	6 023
7 500 - 10 000	8 518	/	(8 660)	/	(8 587)	(8 559)	8 491
10 000 - 15 000	12 061	/	(11 517)	/	(11 735)	(12 296)	12 091
15 000 - 20 000	17 055	/	/	/	/	(17 009)	17 076
20 000 UND MEHR	34 036	/	/	/	/	(31 844)	34 781

1.3.1 HAUSHALTSVORSTAND: INSGESAMT
1.3.1. 3 MONATLICHES HAUSHALTSNETTOEINKOMMEN VON 1 200 BIS UNTER 1 400 DM
1 000

HAUSHALTE INSGESAMT	1 887	(55)	244	265	261	355	706
HAUSHALTE MIT SPARBUECHERN	1 737	(51)	232	249	245	324	635
MIT SPARGUTHABEN VON ... BIS UNTER ... DM 1)							
UNTER 1 000	197	/	(43)	(32)	(25)	(29)	(56)
1 000 - 2 000	172	/	(35)	(32)	(24)	(35)	(41)
2 000 - 3 000	159	/	(28)	(35)	(16)	(33)	(42)
3 000 - 4 000	157	/	(21)	(24)	(20)	(29)	(57)
4 000 - 5 000	139	/	(23)	(17)	(22)	(27)	(45)
5 000 - 7 500	250	/	(31)	(32)	(32)	(44)	102
7 500 - 10 000	172	/	(17)	(20)	(30)	(34)	67
10 000 - 15 000	189	/	(12)	(34)	(26)	(33)	82
15 000 - 20 000	123	/	/	/	(24)	(27)	(54)
20 000 - 50 000	164	/	/	(14)	(24)	(31)	80
50 000 UND MEHR	/	/	/	/	/	/	/
DARUNTER: HAUSHALTE MIT PRAEMIENBEGUENSTIGTEN SPARBUECHERN	789	(29)	116	143	157	168	177
ANZAHL DER PRAEMIENBEGUENSTIGTEN SPARBUECHER	1 052	(40)	149	194	216	222	232
DURCHSCHNITTLICHES SPARGUTHABEN JE HAUSHALT VON ... BIS UNTER ... DM 1)							
INSGESAMT	8 638	(4 483)	5 931	6 935	9 356	8 975	10 180
UNTER 1 000	470	/	(498)	(510)	(379)	(518)	(458)
1 000 - 3 000	1 931	/	1 914	1 973	(1 878)	1 904	1 966
3 000 - 5 000	3 891	/	(3 985)	(3 882)	(3 982)	(3 909)	3 811
5 000 - 7 500	6 105	/	(6 128)	(6 059)	(6 104)	(6 192)	6 107
7 500 - 10 000	8 606	/	(8 730)	(8 670)	(8 562)	(8 735)	8 536
10 000 - 15 000	12 015	/	(11 861)	(12 033)	(12 069)	(12 160)	11 940
15 000 - 20 000	16 972	/	/	/	(17 042)	(16 924)	(17 125)
20 000 UND MEHR	32 123	/	(31 770)	(32 587)	(32 707)	(33 379)	31 677

1) PRAEMIENBEGUENSTIGTE UND NICHPRAEMIENBEGUENSTIGTE SPARGUTHABEN.

1.3 PRIVATE HAUSHALTE MIT SPARBUECHERN NACH ALTER DES HAUSHALTSVORSTANDS

AM 31. 12. 1978

GEGENSTAND DER NACHWEISUNG	INSGESAMT	DARVON MIT HAUSHALTSVORSTAND IM ALTER VON ... BIS UNTER ... JAHREN					
		UNTER 25	25-35	35-45	45-55	55-65	165 U. MEHR

1.3.1 HAUSHALTSVORSTAND: INSGESAMT

1.3.1. 4 MONATLICHES HAUSHALTSNETTOEINKOMMEN VON 1 400 BIS UNTER 1 600 DM
1 000

HAUSHALTE INSGESAMT	2 094	(37)	309	400	315	390	644
HAUSHALTE MIT SPARBUECHERN	1 950	(34)	286	379	297	368	587
MIT SPARGUTHABEN VON ... BIS UNTER ... DM 1)							
UNTER 1 000	165	/	51	(41)	(19)	(20)	(26)
1 000 - 2 000	189	/	(36)	49	(34)	(27)	(39)
2 000 - 3 000	181	/	(37)	(38)	(27)	(30)	(45)
3 000 - 4 000	163	/	(29)	(37)	(23)	(19)	(51)
4 000 - 5 000	158	/	(21)	(33)	(22)	(33)	(47)
5 000 - 7 500	270	/	(41)	53	(47)	(49)	74
7 500 - 10 000	228	/	(20)	(40)	(39)	(52)	73
10 000 - 15 000	249	/	(31)	(37)	(37)	55	89
15 000 - 20 000	132	/	(10)	(19)	(19)	(29)	(53)
20 000 - 50 000	190	/	/	(28)	(26)	(47)	78
50 000 UND MEHR	(25)	/	/	/	/	/	/
DARUNTER: HAUSHALTE MIT PRAEMIENBEGUNSTIGTEN SPARBUECHERN	989	(22)	147	225	195	224	176
ANZAHL DER PRAEMIENBEGUNSTIGTEN SPARBUECHER	1 380	(31)	208	321	293	300	227
DURCHSCHNITTLICHES SPARGUTHABEN JE HAUSHALT VON ... BIS UNTER ... DM 1)							
INSGESAMT	9 398	(5 665)	5 973	7 691	9 049	10 939	11 597
UNTER 1 000	519	/	491	(548)	(605)	(442)	(559)
1 000 - 3 000	1 941	/	1 966	1 918	1 900	1 967	1 948
3 000 - 5 000	3 935	/	3 855	3 934	(3 941)	4 081	3 902
5 000 - 7 500	6 060	/	(6 040)	6 021	(6 088)	(6 114)	6 049
7 500 - 10 000	8 566	/	(8 400)	(8 503)	(8 632)	(8 481)	8 654
10 000 - 15 000	12 033	/	(11 899)	(12 297)	(11 983)	12 111	11 955
15 000 - 20 000	17 142	/	(16 803)	(17 197)	(17 229)	(17 241)	(17 047)
20 000 UND MEHR	34 382	/	(37 549)	(32 210)	(33 385)	(32 987)	36 051

1.3.1 HAUSHALTSVORSTAND: INSGESAMT

1.3.1. 5 MONATLICHES HAUSHALTSNETTOEINKOMMEN VON 1 600 BIS UNTER 1 800 DM
1 000

HAUSHALTE INSGESAMT	1 719	(22)	259	404	281	309	444
HAUSHALTE MIT SPARBUECHERN	1 632	(20)	247	387	268	295	416
MIT SPARGUTHABEN VON ... BIS UNTER ... DM 1)							
UNTER 1 000	148	/	43	44	(19)	(20)	(19)
1 000 - 2 000	134	/	(35)	(37)	(21)	(21)	(18)
2 000 - 3 000	135	/	(28)	39	(23)	(16)	(25)
3 000 - 4 000	142	/	(25)	36	(27)	(19)	(32)
4 000 - 5 000	116	/	(20)	(31)	(21)	(17)	(26)
5 000 - 7 500	237	/	(34)	61	(35)	46	58
7 500 - 10 000	168	/	(23)	36	(32)	(34)	(44)
10 000 - 15 000	222	/	(18)	45	(41)	47	70
15 000 - 20 000	128	/	(11)	(28)	(20)	(27)	(41)
20 000 - 50 000	176	/	(10)	(27)	(27)	(43)	70
50 000 UND MEHR	(26)	/	/	/	/	/	(13)
DARUNTER: HAUSHALTE MIT PRAEMIENBEGUNSTIGTEN SPARBUECHERN	835	/	114	219	180	172	141
ANZAHL DER PRAEMIENBEGUNSTIGTEN SPARBUECHER	1 227	/	161	329	286	245	190
DURCHSCHNITTLICHES SPARGUTHABEN JE HAUSHALT VON ... BIS UNTER ... DM 1)							
INSGESAMT	9 893	(4 107)	5 851	8 135	9 372	11 547	13 367
UNTER 1 000	506	/	468	575	(511)	(501)	(435)
1 000 - 3 000	1 931	/	1 884	1 932	1 974	(1 852)	(2 013)
3 000 - 5 000	3 871	/	3 864	3 908	3 885	(3 856)	3 844
5 000 - 7 500	6 086	/	(6 124)	6 068	(6 107)	6 035	6 151
7 500 - 10 000	8 681	/	(8 708)	8 745	(8 622)	(8 551)	(8 762)
10 000 - 15 000	11 960	/	(11 939)	12 069	(11 884)	12 021	11 882
15 000 - 20 000	17 059	/	(17 273)	(17 284)	(16 654)	(17 321)	(16 886)
20 000 UND MEHR	33 752	/	(29 581)	(33 185)	(30 831)	33 160	35 908

1.3.1 HAUSHALTSVORSTAND: INSGESAMT

1.3.1. 6 MONATLICHES HAUSHALTSNETTOEINKOMMEN VON 1 800 BIS UNTER 2 000 DM
1 000

HAUSHALTE INSGESAMT	1 680	(20)	272	431	319	291	348
HAUSHALTE MIT SPARBUECHERN	1 580	(18)	257	407	303	272	322
MIT SPARGUTHABEN VON ... BIS UNTER ... DM 1)							
UNTER 1 000	143	/	47	44	(21)	(16)	/
1 000 - 2 000	128	/	(32)	39	(26)	(17)	(12)
2 000 - 3 000	128	/	(26)	42	(29)	(15)	(15)
3 000 - 4 000	124	/	(26)	(28)	(26)	(22)	(20)
4 000 - 5 000	123	/	(22)	36	(25)	(20)	(19)
5 000 - 7 500	215	/	(31)	64	45	(34)	41
7 500 - 10 000	175	/	(23)	46	(31)	(37)	(33)
10 000 - 15 000	215	/	(21)	45	46	42	61
15 000 - 20 000	132	/	(13)	(28)	(25)	(24)	40
20 000 - 50 000	178	/	(16)	35	(26)	(40)	61
50 000 UND MEHR	(19)	/	/	/	/	/	/
DARUNTER: HAUSHALTE MIT PRAEMIENBEGUNSTIGTEN SPARBUECHERN	817	/	117	223	186	158	122
ANZAHL DER PRAEMIENBEGUNSTIGTEN SPARBUECHER	1 279	/	165	368	320	242	167
DURCHSCHNITTLICHES SPARGUTHABEN JE HAUSHALT VON ... BIS UNTER ... DM 1)							
INSGESAMT	10 006	(4 917)	6 544	8 363	9 076	11 816	14 472
UNTER 1 000	489	/	432	555	(498)	(449)	/
1 000 - 3 000	1 979	/	1 923	1 998	1 989	(1 992)	(2 028)
3 000 - 5 000	3 921	/	3 874	3 983	3 928	3 857	(3 937)
5 000 - 7 500	6 105	/	(6 057)	6 187	6 061	(6 129)	6 044
7 500 - 10 000	8 612	/	(8 492)	8 650	(8 618)	(8 709)	(8 594)
10 000 - 15 000	12 147	/	(11 968)	12 059	12 051	12 213	12 302
15 000 - 20 000	17 004	/	(16 822)	(17 020)	(16 891)	(16 874)	17 164
20 000 UND MEHR	33 486	/	(30 272)	31 584	(31 544)	34 251	35 646

1) PRAEMIENBEGUNSTIGTE UND NICHPRAEMIENBEGUNSTIGTE SPARGUTHABEN.

1.3 PRIVATE HAUSHALTE MIT SPARBUECHERN NACH ALTER DES HAUSHALTSVORSTANDS

AM 31. 12. 1978

GEGENSTAND DER NACHWEISUNG	INSGESAMT	DABON MIT HAUSHALTSVORSTAND IM ALTER VON ... BIS UNTER ... JAHREN					
		UNTER 25	25-35	35-45	45-55	55-65	165 U. MEHR

1.3.1 HAUSHALTSVORSTAND: INSGESAMT
1.3.1. 7 MONATLICHES HAUSHALTSNETTOEINKOMMEN VON 2 000 BIS UNTER 2 200 DM
1 000

HAUSHALTE INSGESAMT	1 541	(23)	255	423	301	247	292	
HAUSHALTE MIT SPARBUECHERN MIT SPARGUTHABEN VON ... BIS UNTER ... DM 1)	1 468	(22)	245	404	286	234	277	
UNTER 1 000	122	/	(32)	42	(16)	(17)	(10)	
1 000 - 2 000	104	/	(29)	40	(18)	/	/	
2 000 - 3 000	112	/	(24)	34	(22)	(17)	(13)	
3 000 - 4 000	104	/	(22)	32	(22)	(13)	(14)	
4 000 - 5 000	105	/	(22)	34	(21)	(12)	(14)	
5 000 - 7 500	188	/	(32)	53	41	(32)	(27)	
7 500 - 10 000	177	/	(26)	45	37	(26)	37	
10 000 - 15 000	209	/	(26)	50	40	40	52	
15 000 - 20 000	129	/	(13)	33	(28)	(23)	(31)	
20 000 - 50 000	188	/	(16)	37	36	40	59	
50 000 UND MEHR	(30)	/	/	/	/	/	(14)	
DARUNTER: HAUSHALTE MIT PRAEMIENBEGUENSTIGTEN SPARBUECHERN	789	(17)	118	227	189	131	108	
ANZAHL DER PRAEMIENBEGUENSTIGTEN SPARBUECHER	1 262	(26)	176	384	325	201	151	
DURCHSCHNITTLICHES SPARGUTHABEN JE HAUSHALT VON ... BIS UNTER ... DM 1)	DM							
INSGESAMT	11 401	(6 130)	7 722	9 035	10 793	12 874	17 928	
UNTER 1 000	538	/	(553)	528	(531)	(518)	(532)	
1 000 - 3 000	1 977	/	1 916	1 926	2 006	(2 081)	(2 215)	
3 000 - 5 000	3 950	/	3 946	3 978	3 943	(3 959)	(3 908)	
5 000 - 7 500	6 183	/	(6 020)	6 237	6 130	(6 200)	(6 338)	
7 500 - 10 000	8 551	/	(8 616)	8 470	8 551	(8 588)	8 554	
10 000 - 15 000	12 266	/	(12 117)	12 377	12 275	12 320	12 214	
15 000 - 20 000	17 086	/	(16 976)	17 070	(17 069)	(17 153)	(17 199)	
20 000 UND MEHR	36 517	/	(34 520)	32 665	32 273	34 037	43 193	

1.3.1 HAUSHALTSVORSTAND: INSGESAMT
1.3.1. 8 MONATLICHES HAUSHALTSNETTOEINKOMMEN VON 2 200 BIS UNTER 2 500 DM
1 000

HAUSHALTE INSGESAMT	1 907	(30)	334	556	395	308	285	
HAUSHALTE MIT SPARBUECHERN MIT SPARGUTHABEN VON ... BIS UNTER ... DM 1)	1 826	(29)	318	535	379	295	270	
UNTER 1 000	137	/	41	48	(19)	(12)	(10)	
1 000 - 2 000	120	/	(31)	40	(22)	(13)	(9)	
2 000 - 3 000	128	/	(28)	48	(23)	(16)	(10)	
3 000 - 4 000	127	/	(29)	47	(25)	(17)	(9)	
4 000 - 5 000	124	/	(23)	45	(27)	(16)	(11)	
5 000 - 7 500	258	/	56	80	48	41	(29)	
7 500 - 10 000	195	/	(31)	57	44	(27)	(31)	
10 000 - 15 000	261	/	(31)	69	61	54	44	
15 000 - 20 000	169	/	(20)	41	42	(33)	(32)	
20 000 - 50 000	265	/	(24)	54	58	59	70	
50 000 UND MEHR	40	/	/	/	(9)	/	(16)	
DARUNTER: HAUSHALTE MIT PRAEMIENBEGUENSTIGTEN SPARBUECHERN	991	(16)	150	285	251	183	106	
ANZAHL DER PRAEMIENBEGUENSTIGTEN SPARBUECHER	1 709	(25)	242	500	474	317	151	
DURCHSCHNITTLICHES SPARGUTHABEN JE HAUSHALT VON ... BIS UNTER ... DM 1)	DM							
INSGESAMT	11 837	(5 941)	8 044	9 268	12 662	13 971	18 524	
UNTER 1 000	499	/	486	523	(530)	(483)	(424)	
1 000 - 3 000	1 947	/	1 921	1 955	1 939	(2 002)	(1 947)	
3 000 - 5 000	3 935	/	3 866	3 932	3 977	(3 971)	(3 942)	
5 000 - 7 500	6 174	/	6 089	6 192	6 189	6 219	(6 240)	
7 500 - 10 000	8 636	/	(8 612)	8 644	8 667	(8 633)	(8 616)	
10 000 - 15 000	12 201	/	(12 303)	12 119	12 188	12 235	12 215	
15 000 - 20 000	17 088	/	(16 958)	17 269	16 951	(17 178)	(17 043)	
20 000 UND MEHR	35 066	/	(33 119)	31 635	34 966	33 930	39 130	

1.3.1 HAUSHALTSVORSTAND: INSGESAMT
1.3.1. 9 MONATLICHES HAUSHALTSNETTOEINKOMMEN VON 2 500 BIS UNTER 3 000 DM
1 000

HAUSHALTE INSGESAMT	2 178	(18)	367	660	508	340	285	
HAUSHALTE MIT SPARBUECHERN MIT SPARGUTHABEN VON ... BIS UNTER ... DM 1)	2 081	(17)	351	633	488	325	267	
UNTER 1 000	134	/	48	40	(26)	(10)	(8)	
1 000 - 2 000	149	/	40	57	(26)	(15)	(9)	
2 000 - 3 000	134	/	(32)	41	(33)	(16)	(11)	
3 000 - 4 000	142	/	(30)	49	(32)	(18)	(10)	
4 000 - 5 000	130	/	(24)	46	(29)	(17)	(13)	
5 000 - 7 500	265	/	44	90	61	40	(28)	
7 500 - 10 000	247	/	(32)	80	67	37	(26)	
10 000 - 15 000	319	/	47	92	77	50	47	
15 000 - 20 000	196	/	(22)	60	50	(35)	(29)	
20 000 - 50 000	301	/	(27)	64	72	71	66	
50 000 UND MEHR	64	/	/	(13)	(14)	(15)	(19)	
DARUNTER: HAUSHALTE MIT PRAEMIENBEGUENSTIGTEN SPARBUECHERN	1 113	(12)	164	322	304	202	109	
ANZAHL DER PRAEMIENBEGUENSTIGTEN SPARBUECHER	1 965	(22)	265	575	579	358	165	
DURCHSCHNITTLICHES SPARGUTHABEN JE HAUSHALT VON ... BIS UNTER ... DM 1)	DM							
INSGESAMT	12 656	(6 941)	8 336	10 699	12 740	15 908	19 230	
UNTER 1 000	494	/	464	517	(520)	(436)	(545)	
1 000 - 3 000	1 931	/	1 894	1 873	2 041	(1 968)	(1 975)	
3 000 - 5 000	3 904	/	3 876	3 929	3 901	(3 824)	(4 011)	
5 000 - 7 500	6 154	/	6 120	6 096	6 253	6 217	(6 106)	
7 500 - 10 000	8 602	/	(8 515)	8 563	8 674	8 704	(8 537)	
10 000 - 15 000	12 171	/	12 210	12 115	12 248	11 980	12 293	
15 000 - 20 000	17 126	/	(16 962)	17 348	16 902	(17 262)	(17 009)	
20 000 UND MEHR	37 424	/	(33 870)	36 260	35 974	37 181	41 494	

1) PRAEMIENBEGUENSTIGTE UND NICHTPRAEMIENBEGUENSTIGTE SPARGUTHABEN.

1.3 PRIVATE HAUSHALTE MIT SPARBUECHERN NACH ALTER DES HAUSHALTSVORSTANDS

AM 31. 12. 1978

GEGENSTAND DER NACHWEISUNG	INSGESAMT	DARON MIT HAUSHALTSVORSTAND IM ALTER VON ... BIS UNTER ... JAHREN					
		UNTER 25	25-35	35-45	45-55	55-65	165 U. MEHR
1.3.1 HAUSHALTSVORSTAND: INSGESAMT							
1.3.1.10 MONATLICHES HAUSHALTSNETTOEINKOMMEN VON 3 000 BIS UNTER 4 000 DM							
1 000							
HAUSHALTE INSGESAMT	2 363	/	310	730	625	396	297
HAUSHALTE MIT SPARBUECHERN	2 253	/	292	695	606	377	278
MIT SPARGUTHABEN VON ... BIS UNTER ... DM 1)							
UNTER 1 000	156	/	(28)	66	(35)	(16)	/
1 000 - 2 000	129	/	(25)	55	(28)	(14)	/
2 000 - 3 000	132	/	(19)	57	(28)	(19)	/
3 000 - 4 000	131	/	(18)	48	(36)	(16)	(12)
4 000 - 5 000	138	/	(20)	53	(30)	(20)	(14)
5 000 - 7 500	283	/	46	97	78	(38)	(24)
7 500 - 10 000	232	/	(32)	68	70	(35)	(26)
10 000 - 15 000	308	/	(38)	88	87	53	43
15 000 - 20 000	231	/	(23)	56	68	49	(36)
20 000 - 50 000	422	/	(37)	90	122	97	74
50 000 UND MEHR	91	/	/	(17)	(24)	(20)	(25)
DARUNTER: HAUSHALTE MIT PRAEMIENBEGUENSTIGTEN SPARBUECHERN	1 111	/	127	304	357	204	117
ANZAHL DER PRAEMIENBEGUENSTIGTEN SPARBUECHER	2 035	/	217	530	737	372	176
DURCHSCHNITTLICHES SPARGUTHABEN JE HAUSHALT VON ... BIS UNTER ... DM 1)	DM						
INSGESAMT	14 631	/	10 472	11 131	15 170	17 841	22 263
UNTER 1 000	525	/	(496)	528	(517)	(554)	/
1 000 - 3 000	1 975	/	1 887	1 994	1 955	(2 083)	(1 974)
3 000 - 5 000	3 955	/	3 958	3 984	3 873	(4 016)	(3 963)
5 000 - 7 500	6 123	/	6 072	6 080	6 206	(6 055)	(6 230)
7 500 - 10 000	8 571	/	(8 556)	8 588	8 582	(8 574)	(8 527)
10 000 - 15 000	12 241	/	(11 988)	12 153	12 282	12 126	12 697
15 000 - 20 000	17 038	/	(16 874)	16 956	17 018	17 048	(17 294)
20 000 UND MEHR	38 730	/	33 432	36 306	37 794	38 422	45 509
1.3.1 HAUSHALTSVORSTAND: INSGESAMT							
1.3.1.11 MONATLICHES HAUSHALTSNETTOEINKOMMEN VON 4 000 BIS UNTER 5 000 DM							
1 000							
HAUSHALTE INSGESAMT	643	/	57	207	184	115	78
HAUSHALTE MIT SPARBUECHERN	611	/	52	199	176	108	74
MIT SPARGUTHABEN VON ... BIS UNTER ... DM 1)							
UNTER 1 000	43	/	/	(19)	/	/	/
1 000 - 2 000	(31)	/	/	(14)	/	/	/
2 000 - 3 000	(39)	/	/	(16)	(11)	/	/
3 000 - 4 000	(31)	/	/	(14)	/	/	/
4 000 - 5 000	(35)	/	/	(17)	(9)	/	/
5 000 - 7 500	64	/	(11)	(22)	(16)	/	/
7 500 - 10 000	54	/	/	(21)	(18)	/	/
10 000 - 15 000	95	/	/	(28)	(31)	(20)	(9)
15 000 - 20 000	58	/	/	(19)	(17)	(11)	/
20 000 - 50 000	122	/	/	(25)	(40)	(31)	(21)
50 000 UND MEHR	(37)	/	/	/	/	/	(11)
DARUNTER: HAUSHALTE MIT PRAEMIENBEGUENSTIGTEN SPARBUECHERN	264	/	(18)	70	95	50	(30)
ANZAHL DER PRAEMIENBEGUENSTIGTEN SPARBUECHER	481	/	(28)	124	199	83	(47)
DURCHSCHNITTLICHES SPARGUTHABEN JE HAUSHALT VON ... BIS UNTER ... DM 1)	DM						
INSGESAMT	16 448	/	9 950	11 402	16 563	21 832	25 691
UNTER 1 000	477	/	/	(498)	/	/	/
1 000 - 3 000	1 996	/	/	(1 964)	(2 011)	/	/
3 000 - 5 000	3 996	/	/	(4 014)	(4 003)	/	/
5 000 - 7 500	6 131	/	(6 096)	(6 123)	(6 235)	/	/
7 500 - 10 000	8 643	/	/	(8 550)	(8 719)	/	/
10 000 - 15 000	12 232	/	/	(12 135)	(12 363)	(12 107)	(12 438)
15 000 - 20 000	16 853	/	/	(16 753)	(16 705)	(16 912)	/
20 000 UND MEHR	41 452	/	/	(36 953)	38 188	(42 698)	(48 481)
1.3.1 HAUSHALTSVORSTAND: INSGESAMT							
1.3.1.12 MONATLICHES HAUSHALTSNETTOEINKOMMEN VON 5 000 BIS UNTER 10 000 DM							
1 000							
HAUSHALTE INSGESAMT	316	/	(21)	90	99	71	(35)
HAUSHALTE MIT SPARBUECHERN	294	/	(20)	86	91	67	(31)
MIT SPARGUTHABEN VON ... BIS UNTER ... DM 1)							
UNTER 1 000	(20)	/	/	/	/	/	/
1 000 - 2 000	(14)	/	/	/	/	/	/
2 000 - 3 000	(16)	/	/	/	/	/	/
3 000 - 4 000	(19)	/	/	/	/	/	/
4 000 - 5 000	(20)	/	/	/	/	/	/
5 000 - 7 500	(22)	/	/	/	/	/	/
7 500 - 10 000	(24)	/	/	/	/	/	/
10 000 - 15 000	(37)	/	/	(12)	(11)	/	/
15 000 - 20 000	(30)	/	/	/	(15)	/	/
20 000 - 50 000	62	/	/	(14)	(20)	(20)	/
50 000 UND MEHR	(30)	/	/	/	/	(13)	/
DARUNTER: HAUSHALTE MIT PRAEMIENBEGUENSTIGTEN SPARBUECHERN	112	/	/	(25)	(40)	(26)	(13)
ANZAHL DER PRAEMIENBEGUENSTIGTEN SPARBUECHER	191	/	/	(42)	(77)	(43)	(20)
DURCHSCHNITTLICHES SPARGUTHABEN JE HAUSHALT VON ... BIS UNTER ... DM 1)	DM						
INSGESAMT	23 290	/	(9 132)	17 539	20 712	32 000	(37 008)
UNTER 1 000	(469)	/	/	/	/	/	/
1 000 - 3 000	(1 969)	/	/	(1 838)	/	/	/
3 000 - 5 000	(3 966)	/	/	(4 045)	(3 925)	/	/
5 000 - 7 500	(6 123)	/	/	/	/	/	/
7 500 - 10 000	(8 559)	/	/	/	/	/	/
10 000 - 15 000	(12 326)	/	/	(12 515)	(12 008)	/	/
15 000 - 20 000	(17 410)	/	/	/	(17 529)	/	/
20 000 UND MEHR	57 802	/	/	(57 666)	(52 572)	(58 516)	(67 290)

1) PRAEMIENBEGUENSTIGTE UND NICHPRAEMIENBEGUENSTIGTE SPARGUTHABEN.

1.3 PRIVATE HAUSHALTE MIT SPARBUECHERN NACH ALTER DES HAUSHALTSVORSTANDS

AM 31. 12. 1978

GEGENSTAND DER NACHWEISUNG	INSGESAMT	DARON MIT HAUSHALTSVORSTAND IM ALTER VON ... BIS UNTER ... JAHREN					
		UNTER 25	25-35	35-45	45-55	55-65	165 U. MEHR

1.3.2 HAUSHALTSVORSTAND: LANDWIRT

1 000

HAUSHALTE INSGESAMT	518	/	54	116	158	129	(58)
HAUSHALTE MIT SPARBUECHERN	475	/	51	109	145	118	(50)
MIT SPARGUTHABEN VON ... BIS UNTER ... DM 1)							
UNTER 1 000	(38)	/	/	(10)	/	/	/
1 000 - 2 000	(33)	/	/	(8)	/	/	/
2 000 - 3 000	(31)	/	/	(9)	/	/	/
3 000 - 4 000	(24)	/	/	/	/	/	/
4 000 - 5 000	(23)	/	/	/	/	/	/
5 000 - 7 500	49	/	/	(10)	(19)	/	/
7 500 - 10 000	(39)	/	/	/	(12)	/	/
10 000 - 15 000	66	/	/	(11)	(26)	(17)	/
15 000 - 20 000	(37)	/	/	(10)	(10)	/	/
20 000 - 50 000	103	/	/	(26)	(30)	(28)	/
50 000 UND MEHR	(30)	/	/	/	(10)	/	/
DARUNTER: HAUSHALTE MIT PRAEMIENBEGUENSTIGTEN SPARBUECHERN	174	/	(19)	41	64	(37)	/
ANZAHL DER PRAEMIENBEGUENSTIGTEN SPARBUECHER	258	/	(25)	63	99	(55)	/
DURCHSCHNITTLICHES SPARGUTHABEN JE HAUSHALT VON ... BIS UNTER ... DM 1)		DM					
INSGESAMT	16 500	/	14 064	17 489	17 075	16 841	(14 753)
UNTER 1 000	(560)	/	/	(494)	/	/	/
1 000 - 3 000	1 981	/	(1 850)	(2 007)	(1 846)	(1 801)	/
3 000 - 5 000	3 927	/	/	(4 000)	(3 914)	(3 876)	/
5 000 - 7 500	6 044	/	/	(6 153)	(6 021)	/	/
7 500 - 10 000	(8 587)	/	/	/	(8 506)	/	/
10 000 - 15 000	12 221	/	/	(12 446)	(12 426)	(12 095)	/
15 000 - 20 000	(16 939)	/	/	(16 575)	(17 062)	/	/
20 000 UND MEHR	40 899	/	/	(42 980)	42 317	(38 471)	/

1.3.3 HAUSHALTSVORSTAND: SELBSTAENDIGER (OHNE LANDWIRT)

1 000

HAUSHALTE INSGESAMT	1 332	/	156	411	343	273	145
HAUSHALTE MIT SPARBUECHERN	1 203	/	139	373	311	246	130
MIT SPARGUTHABEN VON ... BIS UNTER ... DM 1)							
UNTER 1 000	113	/	(22)	(43)	(25)	/	/
1 000 - 2 000	88	/	(13)	(37)	(19)	/	/
2 000 - 3 000	84	/	/	(30)	(22)	/	/
3 000 - 4 000	89	/	/	(27)	(27)	(15)	/
4 000 - 5 000	79	/	/	(28)	(19)	/	/
5 000 - 7 500	130	/	(18)	(43)	(34)	(26)	/
7 500 - 10 000	113	/	/	(31)	(33)	(21)	/
10 000 - 15 000	141	/	(15)	(38)	(35)	(31)	(23)
15 000 - 20 000	103	/	/	(31)	(29)	(20)	/
20 000 - 50 000	186	/	/	(46)	(51)	(53)	(22)
50 000 UND MEHR	77	/	/	(18)	(17)	(28)	/
DARUNTER: HAUSHALTE MIT PRAEMIENBEGUENSTIGTEN SPARBUECHERN	420	/	(47)	122	126	86	(39)
ANZAHL DER PRAEMIENBEGUENSTIGTEN SPARBUECHER	606	/	(61)	177	191	127	(50)
DURCHSCHNITTLICHES SPARGUTHABEN JE HAUSHALT VON ... BIS UNTER ... DM 1)		DM					
INSGESAMT	15 939	/	8 449	13 273	14 782	23 447	20 632
UNTER 1 000	516	/	(487)	(541)	(529)	/	/
1 000 - 3 000	1 954	/	(1 934)	1 912	(2 023)	(1 956)	/
3 000 - 5 000	3 913	/	(3 923)	3 956	(3 890)	(3 870)	/
5 000 - 7 500	6 036	/	(5 952)	(6 078)	(6 125)	(5 911)	/
7 500 - 10 000	8 583	/	/	(8 607)	(8 540)	(8 489)	/
10 000 - 15 000	12 307	/	(12 224)	(12 196)	(12 396)	(12 373)	(12 318)
15 000 - 20 000	17 095	/	/	(17 176)	(17 069)	(16 946)	/
20 000 UND MEHR	49 002	/	/	47 533	42 864	55 510	(54 661)

1.3.4 HAUSHALTSVORSTAND: BEAMTER

1 000

HAUSHALTE INSGESAMT	1 402	34	410	511	293	149	/
HAUSHALTE MIT SPARBUECHERN	1 357	32	394	495	286	145	/
MIT SPARGUTHABEN VON ... BIS UNTER ... DM 1)							
UNTER 1 000	131	/	53	52	(15)	/	/
1 000 - 2 000	108	/	41	40	(17)	/	/
2 000 - 3 000	110	/	40	43	(15)	(8)	/
3 000 - 4 000	98	/	29	40	(22)	/	/
4 000 - 5 000	96	/	28	42	(18)	/	/
5 000 - 7 500	181	/	57	68	31	(18)	/
7 500 - 10 000	145	/	38	52	36	(14)	/
10 000 - 15 000	192	/	51	63	48	(26)	/
15 000 - 20 000	116	/	(24)	41	32	(18)	/
20 000 - 50 000	157	/	29	50	44	32	/
50 000 UND MEHR	(23)	/	/	/	(7)	(8)	/
DARUNTER: HAUSHALTE MIT PRAEMIENBEGUENSTIGTEN SPARBUECHERN	654	(20)	169	219	157	88	/
ANZAHL DER PRAEMIENBEGUENSTIGTEN SPARBUECHER	1 050	(29)	253	350	280	135	/
DURCHSCHNITTLICHES SPARGUTHABEN JE HAUSHALT VON ... BIS UNTER ... DM 1)		DM					
INSGESAMT	10 487	6 561	8 056	9 144	13 259	16 720	/
UNTER 1 000	498	/	456	564	(493)	/	/
1 000 - 3 000	1 960	(1 997)	1 939	1 972	1 944	(2 022)	/
3 000 - 5 000	3 951	/	3 946	3 961	3 936	(3 909)	/
5 000 - 7 500	6 210	/	6 146	6 176	6 311	(6 365)	/
7 500 - 10 000	8 606	/	8 605	8 532	8 622	(8 796)	/
10 000 - 15 000	12 170	/	12 212	12 091	12 279	(11 921)	/
15 000 - 20 000	17 081	/	(17 068)	17 222	17 006	(16 853)	/
20 000 UND MEHR	34 939	/	32 469	31 158	37 421	38 033	/

1) PRAEMIENBEGUENSTIGTE UND NICHTPRAEMIENBEGUENSTIGTE SPARGUTHABEN.

1.3 PRIVATE HAUSHALTE MIT SPARBUECHERN NACH ALTER DES HAUSHALTSVORSTANDS

AM 31. 12. 1978

GEGENSTAND DER NACHWEISUNG	INSGESAMT	DAVON MIT HAUSHALTSVORSTAND IM ALTER VON ... BIS UNTER ... JAHREN					
		UNTER 25	25-35	35-45	45-55	55-65	165 U. MEHR

1.3.5 HAUSHALTSVORSTAND: ANGESTELLTER

1 000

HAUSHALTE INSGESAMT	4 522	123	996	1 548	1 104	713	(39)
HAUSHALTE MIT SPARBUECHERN	4 328	114	944	1 487	1 064	685	(35)
MIT SPARGUTHABEN VON ... BIS UNTER ... DM 1)							
UNTER 1 000	396	(26)	136	132	61	39	/
1 000 - 2 000	339	/	98	132	60	(37)	/
2 000 - 3 000	331	(13)	87	122	62	46	/
3 000 - 4 000	342	(17)	88	118	76	43	/
4 000 - 5 000	327	/	72	117	79	48	/
5 000 - 7 500	592	(14)	139	215	135	87	/
7 500 - 10 000	486	/	97	167	135	72	/
10 000 - 15 000	568	/	98	201	159	98	/
15 000 - 20 000	350	/	54	109	112	67	/
20 000 - 50 000	515	/	66	154	160	125	/
50 000 UND MEHR	81	/	(10)	(20)	(26)	(22)	/

DARUNTER: HAUSHALTE MIT PRAEMIENBEGUENSTIGTEN SPARBUECHERN

ANZAHL DER PRAEMIENBEGUENSTIGTEN SPARBUECHER

DURCHSCHNITTLICHES SPARGUTHABEN JE HAUSHALT VON ... BIS UNTER ... DM 1)

DM

INSGESAMT	10 594	4 874	7 831	9 746	12 498	13 615	(22 899)
UNTER 1 000	493	(416)	480	519	507	478	/
1 000 - 3 000	1 953	(2 045)	1 940	1 931	1 965	2 014	/
3 000 - 5 000	3 932	(3 825)	3 887	3 946	3 946	3 985	/
5 000 - 7 500	6 103	(6 073)	6 103	6 050	6 128	6 194	/
7 500 - 10 000	8 592	/	8 532	8 590	8 614	8 616	/
10 000 - 15 000	12 160	/	12 035	12 156	12 189	12 233	/
15 000 - 20 000	17 093	/	16 870	17 216	16 964	17 205	/
20 000 UND MEHR	35 278	/	34 258	34 149	35 442	35 709	/

1.3.6 HAUSHALTSVORSTAND: ARBEITER

1 000

HAUSHALTE INSGESAMT	5 216	120	938	1 755	1 560	829	/
HAUSHALTE MIT SPARBUECHERN	4 942	114	877	1 669	1 486	783	/
MIT SPARGUTHABEN VON ... BIS UNTER ... DM 1)							
UNTER 1 000	502	(30)	159	173	93	(45)	/
1 000 - 2 000	506	(17)	135	171	129	(52)	/
2 000 - 3 000	442	/	94	164	121	(51)	/
3 000 - 4 000	406	/	82	144	112	(60)	/
4 000 - 5 000	378	/	66	141	97	(68)	/
5 000 - 7 500	681	/	117	237	213	102	/
7 500 - 10 000	507	/	62	173	175	79	/
10 000 - 15 000	587	/	68	196	202	115	/
15 000 - 20 000	361	/	(42)	117	128	68	/
20 000 - 50 000	510	/	(47)	137	193	127	/
50 000 UND MEHR	61	/	/	(16)	(23)	/	/

DARUNTER: HAUSHALTE MIT PRAEMIENBEGUENSTIGTEN SPARBUECHERN

ANZAHL DER PRAEMIENBEGUENSTIGTEN SPARBUECHER

DURCHSCHNITTLICHES SPARGUTHABEN JE HAUSHALT VON ... BIS UNTER ... DM 1)

DM

INSGESAMT	9 302	5 430	6 354	8 485	10 740	12 084	/
UNTER 1 000	493	(447)	465	540	498	(457)	/
1 000 - 3 000	1 925	(1 783)	1 861	1 949	1 939	1 978	/
3 000 - 5 000	3 917	/	3 866	3 943	3 885	3 976	/
5 000 - 7 500	6 113	/	6 051	6 148	6 134	6 100	/
7 500 - 10 000	8 609	/	8 619	8 595	8 646	8 596	/
10 000 - 15 000	12 094	/	11 989	12 138	12 063	12 141	/
15 000 - 20 000	17 037	/	(16 889)	17 011	17 055	17 150	/
20 000 UND MEHR	33 374	/	33 213	32 449	33 322	34 208	/

1.3.7 HAUSHALTSVORSTAND: NICHTERWERBSTAETIGER

1 000

HAUSHALTE INSGESAMT	9 064	130	282	168	345	1 717	6 422
HAUSHALTE MIT SPARBUECHERN	7 791	119	244	137	289	1 515	5 486
MIT SPARGUTHABEN VON ... BIS UNTER ... DM 1)							
UNTER 1 000	862	(36)	67	(31)	(48)	161	519
1 000 - 2 000	703	(18)	(32)	(15)	(29)	138	472
2 000 - 3 000	662	(13)	(26)	(12)	(28)	134	450
3 000 - 4 000	602	/	(22)	(13)	(15)	99	441
4 000 - 5 000	536	/	(23)	/	(21)	91	389
5 000 - 7 500	1 017	(15)	(29)	(16)	(39)	197	721
7 500 - 10 000	741	/	(14)	(14)	(23)	155	527
10 000 - 15 000	950	/	(18)	(14)	(32)	193	688
15 000 - 20 000	574	/	/	/	(22)	116	425
20 000 - 50 000	963	/	/	/	(24)	202	714
50 000 UND MEHR	181	/	/	/	/	(28)	140

DARUNTER: HAUSHALTE MIT PRAEMIENBEGUENSTIGTEN SPARBUECHERN

ANZAHL DER PRAEMIENBEGUENSTIGTEN SPARBUECHER

DURCHSCHNITTLICHES SPARGUTHABEN JE HAUSHALT VON ... BIS UNTER ... DM 1)

DM

INSGESAMT	10 779	4 425	4 746	7 525	10 356	10 729	11 303
UNTER 1 000	480	(459)	373	(412)	(461)	496	496
1 000 - 3 000	1 928	(1 849)	1 881	(1 859)	1 922	1 917	1 940
3 000 - 5 000	3 873	(3 834)	3 953	(3 683)	(4 027)	3 876	3 866
5 000 - 7 500	6 091	(6 098)	(6 108)	(6 168)	(6 229)	6 103	6 078
7 500 - 10 000	8 570	/	(8 436)	(8 379)	(8 581)	8 622	8 562
10 000 - 15 000	12 111	/	(11 709)	(12 087)	(12 059)	12 136	12 117
15 000 - 20 000	17 056	/	/	/	(16 651)	17 093	17 079
20 000 UND MEHR	37 328	/	/	(36 752)	(45 925)	34 936	37 774

1) PRAEMIENBEGUENSTIGTE UND NICHTPRAEMIENBEGUENSTIGTE SPARGUTHABEN.

2.1 PRIVATE HAUSHALTE MIT BAUSPARVERTRÄGEN NACH HAUSHALTSGRÖSSE

AM 31. 12. 1978

GEGENSTAND DER NACHWEISUNG	INSGESAMT	DAVON MIT ... PERSONEN				
		1	2	3	4	5 UND MEHR

2.1.1 HAUSHALTSVORSTAND: INSGESAMT
2.1.1. 1 ALLE HAUSHALTE

1 000

HAUSHALTE INSGESAMT	22 054	6 167	6 584	4 005	3 358	1 940
HAUSHALTE MIT BAUSPARVERTRÄGEN	8 234	932	2 006	2 088	2 038	1 169
MIT BAUSPARSUMMEN						
VON ... BIS UNTER ... DM						
UNTER 5 000	220	(55)	53	40	44	(28)
5 000 - 10 000	978	173	245	226	203	130
10 000 - 15 000	861	143	215	193	196	113
15 000 - 20 000	966	123	250	212	236	144
20 000 - 25 000	805	93	202	197	201	112
25 000 - 30 000	653	62	164	169	162	95
30 000 - 40 000	791	89	187	200	196	119
40 000 - 50 000	789	65	177	221	210	116
50 000 - 100 000	1 460	87	332	414	402	224
100 000 UND MEHR	711	(40)	181	216	188	86
MIT ANGESPARTEN BAUSPARGUTHABEN						
VON ... BIS UNTER ... DM						
UNTER 2 000	1 325	209	301	309	302	204
2 000 - 3 000	727	105	176	175	169	101
3 000 - 4 000	784	103	180	188	191	122
4 000 - 5 000	660	74	155	167	168	97
5 000 - 6 000	450	(49)	111	109	116	65
6 000 - 8 000	848	89	214	209	219	116
8 000 - 10 000	693	73	178	177	175	91
10 000 - 15 000	1 087	116	272	284	271	144
15 000 - 20 000	551	(44)	144	148	135	81
20 000 UND MEHR	1 109	70	276	322	293	148
MIT JÄHRLICHEN SPARLEISTUNGEN						
VON ... BIS UNTER ... DM						
UNTER 600	444	77	102	106	98	61
600 - 1 200	1 748	429	334	392	360	233
1 200 - 1 800	2 467	212	724	597	599	335
1 800 - 2 400	1 120	(45)	247	310	331	187
2 400 - 3 000	713	(34)	161	208	211	99
3 000 - 3 600	414	(20)	95	115	112	73
3 600 - 4 200	241	(16)	54	66	64	41
4 200 - 4 800	118	/	(26)	(32)	35	(19)
4 800 - 6 000	179	/	45	57	43	(23)
6 000 UND MEHR	525	(29)	145	145	134	72
DAR.: MIT ANGESTREBTER BAUSPARPRÄEMIE	6 080	619	1 426	1 580	1 552	903
DM						
DURCHSCHNITTLICHES GUTHABEN JE HAUSHALT	10 753	7 771	11 207	11 325	11 292	10 392
DURCHSCHNITTLICHE JÄHRESSPARLEISTUNG JE HAUSHALT	2 709	1 696	2 617	2 987	2 914	2 797

2.1.1 HAUSHALTSVORSTAND: INSGESAMT
2.1.1. 2 MONATLICHES HAUSHALTSNETTOEINKOMMEN UNTER 800 DM

1 000

HAUSHALTE INSGESAMT	2 082	1 786	252	(27)	/	/
HAUSHALTE MIT BAUSPARVERTRÄGEN	178	141	(28)	/	/	/
MIT BAUSPARSUMMEN						
VON ... BIS UNTER ... DM						
UNTER 5 000	/	/	/	/	/	/
5 000 - 10 000	(45)	(39)	/	/	/	/
10 000 - 15 000	(26)	/	/	/	/	/
15 000 - 20 000	(31)	/	/	/	/	/
20 000 - 25 000	/	/	/	/	/	/
25 000 - 30 000	/	/	/	/	/	/
30 000 - 40 000	/	/	/	/	/	/
40 000 - 50 000	/	/	/	/	/	/
50 000 - 100 000	/	/	/	/	/	/
100 000 UND MEHR	/	/	/	/	/	/
MIT ANGESPARTEN BAUSPARGUTHABEN						
VON ... BIS UNTER ... DM						
UNTER 2 000	(64)	(54)	/	/	/	/
2 000 - 3 000	(21)	/	/	/	/	/
3 000 - 4 000	(22)	/	/	/	/	/
4 000 - 5 000	/	/	/	/	/	/
5 000 - 6 000	/	/	/	/	/	/
6 000 - 8 000	/	/	/	/	/	/
8 000 - 10 000	/	/	/	/	/	/
10 000 - 15 000	/	/	/	/	/	/
15 000 - 20 000	/	/	/	/	/	/
20 000 UND MEHR	/	/	/	/	/	/
MIT JÄHRLICHEN SPARLEISTUNGEN						
VON ... BIS UNTER ... DM						
UNTER 600	(23)	/	/	/	/	/
600 - 1 200	(87)	(80)	/	/	/	/
1 200 - 1 800	(39)	(22)	/	/	/	/
1 800 - 2 400	/	/	/	/	/	/
2 400 - 3 000	/	/	/	/	/	/
3 000 - 3 600	/	/	/	/	/	/
3 600 - 4 200	/	/	/	/	/	/
4 200 - 4 800	/	/	/	/	/	/
4 800 - 6 000	/	/	/	/	/	/
6 000 UND MEHR	/	/	/	/	/	/
DAR.: MIT ANGESTREBTER BAUSPARPRÄEMIE	138	105	(24)	/	/	/
DM						
DURCHSCHNITTLICHES GUTHABEN JE HAUSHALT	5 018	4 893	(5 564)	/	/	/
DURCHSCHNITTLICHE JÄHRESSPARLEISTUNG JE HAUSHALT	1 070	957	(1 398)	/	/	/

2.1 PRIVATE HAUSHALTE MIT BAUSPARVERTRÄGEN NACH HAUSHALTSGRÖSSE

AM 31. 12. 1978

GEGENSTAND DER NACHWEISUNG	INSGESAMT	DAVON MIT ... PERSONEN				
		1	2	3	4	5 UND MEHR
2.1.1 HAUSHALTSVORSTAND: INSGESAMT						
2.1.1. 3 MONATLICHES HAUSHALTSNETTOEINKOMMEN VON 800 BIS UNTER 1 000 DM						
1 000						
HAUSHALTE INSGESAMT	1 366	1 003	288	(48)	(18)	/
HAUSHALTE MIT BAUSPARVERTRÄGEN	156	(87)	(45)	/	/	/
MIT BAUSPARSUMMEN						
VON ... BIS UNTER ... DM						
UNTER 5 000	/	/	/	/	/	/
5 000 - 10 000	(35)	/	/	/	/	/
10 000 - 15 000	(25)	/	/	/	/	/
15 000 - 20 000	(24)	/	/	/	/	/
20 000 - 25 000	/	/	/	/	/	/
25 000 - 30 000	/	/	/	/	/	/
30 000 - 40 000	/	/	/	/	/	/
40 000 - 50 000	/	/	/	/	/	/
50 000 - 100 000	/	/	/	/	/	/
100 000 UND MEHR	/	/	/	/	/	/
MIT ANGESPARTEN BAUSPARGUTHABEN						
VON ... BIS UNTER ... DM						
UNTER 2 000	(45)	/	/	/	/	/
2 000 - 3 000	/	/	/	/	/	/
3 000 - 4 000	/	/	/	/	/	/
4 000 - 5 000	/	/	/	/	/	/
5 000 - 6 000	/	/	/	/	/	/
6 000 - 8 000	/	/	/	/	/	/
8 000 - 10 000	/	/	/	/	/	/
10 000 - 15 000	/	/	/	/	/	/
15 000 - 20 000	/	/	/	/	/	/
20 000 UND MEHR	/	/	/	/	/	/
MIT JÄHRLICHEN SPARLEISTUNGEN						
VON ... BIS UNTER ... DM						
UNTER 600	/	/	/	/	/	/
600 - 1 200	(61)	(47)	/	/	/	/
1 200 - 1 800	(50)	/	(21)	/	/	/
1 800 - 2 400	/	/	/	/	/	/
2 400 - 3 000	/	/	/	/	/	/
3 000 - 3 600	/	/	/	/	/	/
3 600 - 4 200	/	/	/	/	/	/
4 200 - 4 800	/	/	/	/	/	/
4 800 - 6 000	/	/	/	/	/	/
6 000 UND MEHR	/	/	/	/	/	/
DAR.: MIT ANGESTREBTER BAUSPARPRAEMIE	124	(72)	(32)	/	/	/
DM						
DURCHSCHNITTLICHES GUTHABEN JE HAUSHALT	5 916	(5 746)	(5 561)	/	/	/
DURCHSCHNITTLICHE JÄHRESSPARLEISTUNG JE HAUSHALT	1 383	(1 173)	(1 524)	/	/	/

2.1.1 HAUSHALTSVORSTAND: INSGESAMT						
2.1.1. 4 MONATLICHES HAUSHALTSNETTOEINKOMMEN VON 1 000 BIS UNTER 1 200 DM						
1 000						
HAUSHALTE INSGESAMT	1 720	1 012	504	107	61	(36)
HAUSHALTE MIT BAUSPARVERTRÄGEN	301	136	84	(41)	(23)	(18)
MIT BAUSPARSUMMEN						
VON ... BIS UNTER ... DM						
UNTER 5 000	/	/	/	/	/	/
5 000 - 10 000	(54)	/	/	/	/	/
10 000 - 15 000	(49)	(28)	/	/	/	/
15 000 - 20 000	(39)	/	/	/	/	/
20 000 - 25 000	(34)	/	/	/	/	/
25 000 - 30 000	(22)	/	/	/	/	/
30 000 - 40 000	(33)	/	/	/	/	/
40 000 - 50 000	(22)	/	/	/	/	/
50 000 - 100 000	(28)	/	/	/	/	/
100 000 UND MEHR	/	/	/	/	/	/
MIT ANGESPARTEN BAUSPARGUTHABEN						
VON ... BIS UNTER ... DM						
UNTER 2 000	72	(31)	(21)	/	/	/
2 000 - 3 000	(36)	/	/	/	/	/
3 000 - 4 000	(40)	(24)	/	/	/	/
4 000 - 5 000	(32)	/	/	/	/	/
5 000 - 6 000	/	/	/	/	/	/
6 000 - 8 000	(24)	/	/	/	/	/
8 000 - 10 000	(18)	/	/	/	/	/
10 000 - 15 000	(34)	/	/	/	/	/
15 000 - 20 000	/	/	/	/	/	/
20 000 UND MEHR	(24)	/	/	/	/	/
MIT JÄHRLICHEN SPARLEISTUNGEN						
VON ... BIS UNTER ... DM						
UNTER 600	(18)	/	/	/	/	/
600 - 1 200	118	(78)	(18)	/	/	/
1 200 - 1 800	102	(28)	(41)	(15)	/	/
1 800 - 2 400	(17)	/	/	/	/	/
2 400 - 3 000	/	/	/	/	/	/
3 000 - 3 600	/	/	/	/	/	/
3 600 - 4 200	/	/	/	/	/	/
4 200 - 4 800	/	/	/	/	/	/
4 800 - 6 000	/	/	/	/	/	/
6 000 UND MEHR	/	/	/	/	/	/
DAR.: MIT ANGESTREBTER BAUSPARPRAEMIE	248	109	69	(34)	(20)	(15)
DM						
DURCHSCHNITTLICHES GUTHABEN JE HAUSHALT	6 897	5 596	7 139	(10 876)	(6 971)	(6 411)
DURCHSCHNITTLICHE JÄHRESSPARLEISTUNG JE HAUSHALT	1 510	1 242	1 626	(1 565)	(2 731)	(1 250)

2.1 PRIVATE HAUSHALTE MIT BAUSPARVERTRÄGEN NACH HAUSHALTSGRÖSSE

AM 31. 12. 1978

GEGENSTAND DER NACHWEISUNG	INSGESAMT	DAVON MIT ... PERSONEN				
		1	2	3	4	5 UND MEHR

2.1.1 HAUSHALTSVORSTAND: INSGESAMT
2.1.1. 5 MONATLICHES HAUSHALTSNETTOEINKOMMEN VON 1 200 BIS UNTER 1 400 DM

	1 000					
HAUSHALTE INSGESAMT	1 887	732	671	232	171	80
HAUSHALTE MIT BAUSPARVERTRÄGEN MIT BAUSPARSUMMEN	480	132	121	99	88	(40)
VON ... BIS UNTER ... DM						
UNTER 5 000	(20)	/	/	/	/	/
5 000 - 10 000	82	(26)	(25)	/	(13)	/
10 000 - 15 000	62	(19)	(18)	/	(12)	/
15 000 - 20 000	62	(17)	(15)	(13)	(11)	/
20 000 - 25 000	65	/	(16)	(16)	/	/
25 000 - 30 000	(40)	/	/	/	/	/
30 000 - 40 000	(43)	/	/	/	/	/
40 000 - 50 000	(37)	/	/	/	/	/
50 000 - 100 000	56	/	(13)	(12)	(13)	/
100 000 UND MEHR	(15)	/	/	/	/	/
MIT ANGEPARTEN BAUSPARGUTHABEN						
VON ... BIS UNTER ... DM						
UNTER 2 000	98	(28)	(26)	(18)	(16)	/
2 000 - 3 000	56	/	(14)	/	/	/
3 000 - 4 000	55	/	/	(15)	/	/
4 000 - 5 000	(35)	/	/	/	/	/
5 000 - 6 000	(32)	/	/	/	/	/
6 000 - 8 000	(53)	(18)	/	/	/	/
8 000 - 10 000	(48)	/	/	/	/	/
10 000 - 15 000	55	/	(17)	/	/	/
15 000 - 20 000	(19)	/	/	/	/	/
20 000 UND MEHR	(30)	/	/	/	/	/
MIT JÄHRLICHEN SPARLEISTUNGEN						
VON ... BIS UNTER ... DM						
UNTER 600	(28)	/	/	/	/	/
600 - 1 200	147	(66)	(23)	(28)	(19)	/
1 200 - 1 800	176	(42)	(53)	(38)	(30)	(14)
1 800 - 2 400	54	/	(14)	(15)	(16)	/
2 400 - 3 000	(26)	/	/	/	/	/
3 000 - 3 600	(15)	/	/	/	/	/
3 600 - 4 200	/	/	/	/	/	/
4 200 - 4 800	/	/	/	/	/	/
4 800 - 6 000	/	/	/	/	/	/
6 000 UND MEHR	/	/	/	/	/	/
DAR.: MIT ANGESTREBTER BAUSPARPRÄMIE	411	110	106	85	77	(34)
	DM					
DURCHSCHNITTLICHES GUTHABEN JE HAUSHALT	7 093	6 445	6 988	6 929	8 357	(7 176)
DURCHSCHNITTLICHE JAHRESSPARLEISTUNG JE HAUSHALT	1 680	1 349	1 997	1 636	1 830	(1 599)

2.1.1 HAUSHALTSVORSTAND: INSGESAMT
2.1.1. 6 MONATLICHES HAUSHALTSNETTOEINKOMMEN VON 1 400 BIS UNTER 1 600 DM

	1 000					
HAUSHALTE INSGESAMT	2 094	580	728	371	290	126
HAUSHALTE MIT BAUSPARVERTRÄGEN MIT BAUSPARSUMMEN	643	126	144	156	152	65
VON ... BIS UNTER ... DM						
UNTER 5 000	(24)	/	/	/	/	/
5 000 - 10 000	102	(16)	(26)	(26)	(22)	(12)
10 000 - 15 000	92	(18)	(22)	(22)	(22)	/
15 000 - 20 000	87	(16)	(22)	(19)	(21)	/
20 000 - 25 000	73	(15)	(20)	(11)	(16)	/
25 000 - 30 000	48	/	/	(14)	(14)	/
30 000 - 40 000	67	(18)	(13)	(16)	(15)	/
40 000 - 50 000	62	(13)	(13)	(15)	(15)	/
50 000 - 100 000	65	(14)	/	(21)	(17)	/
100 000 UND MEHR	(23)	/	/	/	/	/
MIT ANGEPARTEN BAUSPARGUTHABEN						
VON ... BIS UNTER ... DM						
UNTER 2 000	133	(24)	(28)	(31)	(33)	(16)
2 000 - 3 000	72	/	/	(20)	(16)	/
3 000 - 4 000	65	/	(15)	(16)	(17)	/
4 000 - 5 000	71	/	(21)	(12)	(20)	/
5 000 - 6 000	(37)	/	/	/	/	/
6 000 - 8 000	66	/	(16)	(18)	(16)	/
8 000 - 10 000	50	/	/	(11)	(12)	/
10 000 - 15 000	75	(15)	(20)	(18)	(15)	/
15 000 - 20 000	(36)	/	/	/	/	/
20 000 UND MEHR	(38)	/	/	(13)	(9)	/
MIT JÄHRLICHEN SPARLEISTUNGEN						
VON ... BIS UNTER ... DM						
UNTER 600	(36)	/	/	/	/	/
600 - 1 200	189	(53)	(32)	43	(37)	(23)
1 200 - 1 800	223	(36)	66	51	52	(17)
1 800 - 2 400	80	/	(13)	(23)	(24)	(13)
2 400 - 3 000	(43)	/	/	/	/	/
3 000 - 3 600	(14)	/	/	/	/	/
3 600 - 4 200	(11)	/	/	/	/	/
4 200 - 4 800	/	/	/	/	/	/
4 800 - 6 000	/	/	/	/	/	/
6 000 UND MEHR	(15)	/	/	/	/	/
DAR.: MIT ANGESTREBTER BAUSPARPRÄMIE	516	80	117	135	128	56
	DM					
DURCHSCHNITTLICHES GUTHABEN JE HAUSHALT	7 857	8 510	6 597	7 757	9 403	5 989
DURCHSCHNITTLICHE JAHRESSPARLEISTUNG JE HAUSHALT	2 312	1 791	1 743	1 765	4 188	1 498

2.1 PRIVATE HAUSHALTE MIT BAUSPARVERTRÄGEN NACH HAUSHALTSGRÖSSE

AM 31. 12. 1978

GEGENSTAND DER NACHWEISUNG	INSGESAMT	DAVON MIT ... PERSONEN				
		1	2	3	4	5 UND MEHR

2.1.1 HAUSHALTSVORSTAND: INSGESAMT

2.1.1. 7 MONATLICHES HAUSHALTSNETTOEINKOMMEN VON 1 600 BIS UNTER 1 800 DM

1 000

HAUSHALTE INSGESAMT	1 719	304	621	339	295	159
HAUSHALTE MIT BAUSPARVERTRÄGEN	620	75	130	168	158	89
MIT BAUSPARSUMMEN						
VON ... BIS UNTER ... DM						
UNTER 5 000	(26)	/	/	/	/	/
5 000 - 10 000	92	(15)	(23)	(18)	(20)	(16)
10 000 - 15 000	81	/	(19)	(24)	(19)	(10)
15 000 - 20 000	90	(12)	(21)	(25)	(18)	(14)
20 000 - 25 000	63	/	(12)	(15)	(19)	(11)
25 000 - 30 000	45	/	(11)	(12)	(12)	/
30 000 - 40 000	50	/	/	(13)	(13)	/
40 000 - 50 000	59	/	/	(18)	(19)	/
50 000 - 100 000	89	/	(15)	(28)	(26)	(10)
100 000 UND MEHR	(26)	/	/	(10)	(8)	/
MIT ANGESPARTEN BAUSPARGUTHABEN						
VON ... BIS UNTER ... DM						
UNTER 2 000	112	(12)	(24)	(32)	(27)	(18)
2 000 - 3 000	58	/	(16)	(17)	(14)	/
3 000 - 4 000	64	/	(14)	(10)	(17)	(12)
4 000 - 5 000	53	/	(11)	(15)	(12)	(11)
5 000 - 6 000	39	/	/	/	(10)	/
6 000 - 8 000	69	/	(11)	(20)	(18)	(13)
8 000 - 10 000	53	/	(14)	(12)	(12)	/
10 000 - 15 000	86	/	(18)	(26)	(23)	/
15 000 - 20 000	(32)	/	/	(9)	(9)	/
20 000 UND MEHR	55	/	/	(20)	(16)	/
MIT JÄHRLICHEN SPARLEISTUNGEN						
VON ... BIS UNTER ... DM						
UNTER 600	(38)	/	/	(12)	(8)	/
600 - 1 200	147	(24)	(27)	38	34	(25)
1 200 - 1 800	204	(16)	52	57	51	(28)
1 800 - 2 400	104	/	(21)	(28)	(30)	(19)
2 400 - 3 000	(36)	/	/	(11)	(9)	/
3 000 - 3 600	(22)	/	/	/	/	/
3 600 - 4 200	(14)	/	/	/	/	/
4 200 - 4 800	/	/	/	/	/	/
4 800 - 6 000	/	/	/	/	/	/
6 000 UND MEHR	(22)	/	/	/	/	/
DAR.: MIT ANGESTREBTER BAUSPARPRAEMIE	493	(43)	101	137	135	76
		DM				
DURCHSCHNITTLICHES GUTHABEN JE HAUSHALT	8 290	8 838	7 148	9 296	8 745	6 784
DURCHSCHNITTLICHE JAHRESSPARLEISTUNG JE HAUSHALT	1 961	2 164	1 874	1 950	2 109	1 680

2.1.1 HAUSHALTSVORSTAND: INSGESAMT

2.1.1. 8 MONATLICHES HAUSHALTSNETTOEINKOMMEN VON 1 800 BIS UNTER 2 000 DM

1 000

HAUSHALTE INSGESAMT	1 680	211	583	391	330	166
HAUSHALTE MIT BAUSPARVERTRÄGEN	701	59	163	193	192	94
MIT BAUSPARSUMMEN						
VON ... BIS UNTER ... DM						
UNTER 5 000	(17)	/	/	/	/	/
5 000 - 10 000	97	/	(28)	(25)	(22)	(13)
10 000 - 15 000	79	(13)	(18)	(15)	(22)	(12)
15 000 - 20 000	99	/	(26)	(26)	31	(10)
20 000 - 25 000	69	/	(13)	(20)	(21)	(10)
25 000 - 30 000	58	/	(17)	(18)	(12)	/
30 000 - 40 000	71	/	(18)	(21)	(21)	(9)
40 000 - 50 000	60	/	(12)	(15)	(19)	(9)
50 000 - 100 000	113	/	(22)	(37)	30	(16)
100 000 UND MEHR	37	/	/	(13)	(10)	/
MIT ANGESPARTEN BAUSPARGUTHABEN						
VON ... BIS UNTER ... DM						
UNTER 2 000	122	/	(23)	(33)	31	(23)
2 000 - 3 000	68	/	(19)	(17)	(17)	(8)
3 000 - 4 000	74	/	(18)	(20)	(20)	(11)
4 000 - 5 000	58	/	(12)	(19)	(16)	(9)
5 000 - 6 000	48	/	/	(17)	(12)	/
6 000 - 8 000	73	/	(20)	(18)	(23)	(8)
8 000 - 10 000	60	/	(15)	(14)	(17)	/
10 000 - 15 000	79	/	(20)	(20)	(22)	(9)
15 000 - 20 000	46	/	(10)	(15)	(11)	/
20 000 UND MEHR	74	/	(15)	(21)	(23)	/
MIT JÄHRLICHEN SPARLEISTUNGEN						
VON ... BIS UNTER ... DM						
UNTER 600	(36)	/	/	(11)	/	/
600 - 1 200	165	(19)	(36)	41	46	(23)
1 200 - 1 800	222	(15)	63	60	57	(27)
1 800 - 2 400	117	/	(21)	(32)	42	(17)
2 400 - 3 000	54	/	/	(15)	(18)	/
3 000 - 3 600	(25)	/	/	(9)	/	/
3 600 - 4 200	(12)	/	/	/	/	/
4 200 - 4 800	(9)	/	/	/	/	/
4 800 - 6 000	/	/	/	/	/	/
6 000 UND MEHR	(32)	/	/	/	(9)	/
DAR.: MIT ANGESTREBTER BAUSPARPRAEMIE	567	(31)	133	161	162	79
		DM				
DURCHSCHNITTLICHES GUTHABEN JE HAUSHALT	9 093	10 162	9 459	8 960	9 166	7 907
DURCHSCHNITTLICHE JAHRESSPARLEISTUNG JE HAUSHALT	2 102	2 119	2 118	2 056	2 250	1 850

2.1 PRIVATE HAUSHALTE MIT BAUSPARVERTRÄGEN NACH HAUSHALTSGRÖSSE

AM 31. 12. 1978

GEGENSTAND DER NACHWEISUNG	INSGESAMT	DAVON MIT ... PERSONEN				
		1	2	3	4	5 UND MEHR

2.1.1 HAUSHALTSVORSTAND: INSGESAMT
2.1.1.9 MONATLICHES HAUSHALTSNETTOEINKOMMEN VON 2 000 BIS UNTER 2 200 DM

1 000

HAUSHALTE INSGESAMT	1 541	173	522	386	309	151
HAUSHALTE MIT BAUSPARVERTRÄGEN	694	49	164	204	190	86
MIT BAUSPARSUMMEN						
VON ... BIS UNTER ... DM						
UNTER 5 000	(15)	/	/	/	/	/
5 000 - 10 000	75	/	(19)	(20)	(19)	(9)
10 000 - 15 000	80	/	(19)	(22)	(23)	(12)
15 000 - 20 000	86	/	(22)	(22)	(25)	(12)
20 000 - 25 000	66	/	(18)	(16)	(20)	(9)
25 000 - 30 000	60	/	(13)	(17)	(18)	/
30 000 - 40 000	67	/	(14)	(20)	(19)	(8)
40 000 - 50 000	64	/	(16)	(19)	(18)	(7)
50 000 - 100 000	136	/	(32)	45	36	(15)
100 000 UND MEHR	44	/	(9)	(19)	(9)	/
MIT ANGESPARTEN BAUSPARGUTHABEN						
VON ... BIS UNTER ... DM						
UNTER 2 000	107	/	(25)	(34)	(24)	(16)
2 000 - 3 000	63	/	(15)	(18)	(18)	(8)
3 000 - 4 000	65	/	(17)	(18)	(18)	(9)
4 000 - 5 000	67	/	(15)	(20)	(19)	(8)
5 000 - 6 000	39	/	(9)	(9)	(14)	/
6 000 - 8 000	80	/	(20)	(19)	(25)	(13)
8 000 - 10 000	57	/	(12)	(16)	(19)	/
10 000 - 15 000	91	/	(20)	(28)	(22)	(10)
15 000 - 20 000	41	/	(10)	(13)	(13)	/
20 000 UND MEHR	84	/	(20)	(31)	(18)	/
MIT JÄHRLICHEN SPARLEISTUNGEN						
VON ... BIS UNTER ... DM						
UNTER 600	38	/	/	(13)	(9)	/
600 - 1 200	128	(20)	(23)	34	31	(21)
1 200 - 1 800	226	/	64	62	63	(28)
1 800 - 2 400	117	/	(26)	37	38	(12)
2 400 - 3 000	63	/	(13)	(19)	(21)	/
3 000 - 3 600	(30)	/	/	(9)	(9)	/
3 600 - 4 200	(19)	/	/	/	/	/
4 200 - 4 800	/	/	/	/	/	/
4 800 - 6 000	(11)	/	/	/	/	/
6 000 UND MEHR	37	/	(9)	(13)	/	/
DAR.: MIT ANGESTREBTER BAUSPARPRAEMIE	562	(21)	133	170	163	75
		DM				
DURCHSCHNITTLICHES GUTHABEN JE HAUSHALT	9 441	10 391	8 865	10 451	9 317	7 872
DURCHSCHNITTLICHE JAHRESSPARLEISTUNG JE HAUSHALT	2 412	2 850	2 317	2 834	2 157	1 900

2.1.1 HAUSHALTSVORSTAND: INSGESAMT
2.1.1.10 MONATLICHES HAUSHALTSNETTOEINKOMMEN VON 2 200 BIS UNTER 2 500 DM

1 000

HAUSHALTE INSGESAMT	1 907	133	661	500	406	206
HAUSHALTE MIT BAUSPARVERTRÄGEN	995	48	286	274	260	127
MIT BAUSPARSUMMEN						
VON ... BIS UNTER ... DM						
UNTER 5 000	(22)	/	/	/	/	/
5 000 - 10 000	108	/	(27)	(36)	(26)	(14)
10 000 - 15 000	93	/	(26)	(25)	(23)	(12)
15 000 - 20 000	116	/	37	(27)	33	(14)
20 000 - 25 000	96	/	(25)	(28)	(27)	(14)
25 000 - 30 000	77	/	(23)	(18)	(23)	(9)
30 000 - 40 000	102	/	(30)	(27)	(24)	(19)
40 000 - 50 000	105	/	(26)	(33)	(24)	(13)
50 000 - 100 000	196	/	59	55	55	(21)
100 000 UND MEHR	82	/	(25)	(22)	(20)	(8)
MIT ANGESPARTEN BAUSPARGUTHABEN						
VON ... BIS UNTER ... DM						
UNTER 2 000	147	/	40	(36)	41	(22)
2 000 - 3 000	87	/	(23)	(26)	(22)	(13)
3 000 - 4 000	98	/	(24)	(31)	(23)	(15)
4 000 - 5 000	77	/	(21)	(22)	(23)	(9)
5 000 - 6 000	53	/	(15)	(15)	(17)	/
6 000 - 8 000	105	/	(32)	(30)	(28)	(10)
8 000 - 10 000	86	/	(24)	(25)	(20)	(12)
10 000 - 15 000	137	/	39	37	34	(19)
15 000 - 20 000	75	/	(27)	(20)	(19)	/
20 000 UND MEHR	130	/	41	(33)	33	(15)
MIT JÄHRLICHEN SPARLEISTUNGEN						
VON ... BIS UNTER ... DM						
UNTER 600	53	/	(15)	(11)	(14)	(10)
600 - 1 200	183	(18)	43	52	51	(19)
1 200 - 1 800	285	/	94	78	68	37
1 800 - 2 400	159	/	40	43	48	(22)
2 400 - 3 000	106	/	(29)	(31)	32	(13)
3 000 - 3 600	57	/	(16)	(16)	(14)	(10)
3 600 - 4 200	(29)	/	/	/	/	/
4 200 - 4 800	(16)	/	/	/	/	/
4 800 - 6 000	(24)	/	(10)	/	/	/
6 000 UND MEHR	57	/	(19)	(18)	(11)	/
DAR.: MIT ANGESTREBTER BAUSPARPRAEMIE	795	(18)	229	227	215	107
		DM				
DURCHSCHNITTLICHES GUTHABEN JE HAUSHALT	10 790	12 144	12 870	10 090	9 994	8 750
DURCHSCHNITTLICHE JAHRESSPARLEISTUNG JE HAUSHALT	2 584	3 135	2 633	2 454	2 743	2 233

2.1 PRIVATE HAUSHALTE MIT BAUSPARVERTRÄGEN NACH HAUSHALTSGRÖSSE

AM 31. 12. 1978

GEGENSTAND DER NACHWEISUNG	INSGESAMT	DAVON MIT ... PERSONEN				
		1	2	3	4	5 UND MEHR

2.1.1 HAUSHALTSVORSTAND: INSGESAMT
2.1.1.11 MONATLICHES HAUSHALTSNETTOEINKOMMEN VON 2 500 BIS UNTER 3 000 DM

1 000

HAUSHALTE INSGESAMT	2 178	106	711	617	489	255
HAUSHALTE MIT BAUSPARVERTRÄGEN MIT BAUSPARSUMMEN	1 186	(37)	323	358	308	159
VON ... BIS UNTER ... DM						
UNTER 5 000	(24)	/	/	/	(8)	/
5 000 - 10 000	118	/	33	(33)	(28)	(20)
10 000 - 15 000	104	/	(31)	(27)	(27)	(13)
15 000 - 20 000	111	/	(32)	(29)	33	(15)
20 000 - 25 000	112	/	(28)	(36)	33	(12)
25 000 - 30 000	94	/	(26)	(27)	(24)	(15)
30 000 - 40 000	120	/	(30)	40	31	(17)
40 000 - 50 000	124	/	(26)	40	35	(20)
50 000 - 100 000	253	/	69	77	63	(33)
100 000 UND MEHR	126	/	40	44	26	(14)
MIT ANGESPARTEN BAUSPARGUTHABEN						
VON ... BIS UNTER ... DM						
UNTER 2 000	164	/	42	48	44	(25)
2 000 - 3 000	94	/	(27)	(25)	(25)	(14)
3 000 - 4 000	116	/	(30)	(34)	(31)	(18)
4 000 - 5 000	91	/	(23)	(25)	(27)	(14)
5 000 - 6 000	63	/	(19)	(17)	(16)	(10)
6 000 - 8 000	124	/	(33)	41	33	(12)
8 000 - 10 000	109	/	(30)	(36)	(26)	(13)
10 000 - 15 000	156	/	42	46	42	(21)
15 000 - 20 000	94	/	(26)	(31)	(20)	(13)
20 000 UND MEHR	175	/	52	56	43	(19)
MIT JÄHRLICHEN SPARLEISTUNGEN						
VON ... BIS UNTER ... DM						
UNTER 600	50	/	(14)	(16)	(12)	/
600 - 1 200	187	(13)	43	58	65	(28)
1 200 - 1 800	332	/	104	87	89	43
1 800 - 2 400	180	/	47	55	51	(25)
2 400 - 3 000	141	/	39	45	39	(17)
3 000 - 3 600	76	/	(21)	(22)	(21)	(11)
3 600 - 4 200	47	/	(12)	(17)	(10)	/
4 200 - 4 800	(24)	/	/	/	(8)	/
4 800 - 6 000	(31)	/	/	(11)	(7)	/
6 000 UND MEHR	87	/	(24)	(27)	(20)	(12)
DAR.: MIT ANGESTREBTER BAUSPARPRAEMIE	893	(13)	231	282	242	125
DM						
DURCHSCHNITTLICHES GUTHABEN JE HAUSHALT	11 638	(12 258)	12 680	11 702	10 534	11 371
DURCHSCHNITTLICHE JAHRESSPARLEISTUNG JE HAUSHALT	3 289	(2 482)	2 820	4 487	2 785	2 727

2.1.1 HAUSHALTSVORSTAND: INSGESAMT
2.1.1.12 MONATLICHES HAUSHALTSNETTOEINKOMMEN VON 3 000 BIS UNTER 4 000 DM

1 000

HAUSHALTE INSGESAMT	2 363	77	676	641	611	357
HAUSHALTE MIT BAUSPARVERTRÄGEN MIT BAUSPARSUMMEN	1 414	(28)	346	376	419	245
VON ... BIS UNTER ... DM						
UNTER 5 000	(21)	/	/	/	/	/
5 000 - 10 000	122	/	(30)	(33)	(36)	(21)
10 000 - 15 000	109	/	(31)	(29)	(27)	(20)
15 000 - 20 000	130	/	(33)	(29)	35	(30)
20 000 - 25 000	115	/	(25)	(37)	(31)	(20)
25 000 - 30 000	105	/	(24)	(27)	(30)	(21)
30 000 - 40 000	134	/	(35)	(33)	(40)	(21)
40 000 - 50 000	145	/	(35)	42	41	(25)
50 000 - 100 000	320	/	66	84	107	58
100 000 UND MEHR	213	/	63	56	63	(24)
MIT ANGESPARTEN BAUSPARGUTHABEN						
VON ... BIS UNTER ... DM						
UNTER 2 000	162	/	(33)	41	50	(35)
2 000 - 3 000	104	/	(25)	(26)	(28)	(22)
3 000 - 4 000	104	/	(19)	(26)	(35)	(22)
4 000 - 5 000	98	/	(24)	(26)	(26)	(20)
5 000 - 6 000	66	/	(15)	(18)	(19)	(12)
6 000 - 8 000	135	/	(34)	(35)	38	(22)
8 000 - 10 000	113	/	(32)	(31)	(34)	(14)
10 000 - 15 000	218	/	54	64	60	(36)
15 000 - 20 000	116	/	(32)	(29)	(36)	(18)
20 000 UND MEHR	298	/	79	80	92	43
MIT JÄHRLICHEN SPARLEISTUNGEN						
VON ... BIS UNTER ... DM						
UNTER 600	66	/	(14)	(19)	(20)	(12)
600 - 1 200	212	/	49	50	60	44
1 200 - 1 800	357	/	94	89	112	56
1 800 - 2 400	180	/	38	51	48	41
2 400 - 3 000	151	/	(30)	45	50	(25)
3 000 - 3 600	103	/	(24)	(29)	(32)	(17)
3 600 - 4 200	62	/	(11)	(18)	(20)	(12)
4 200 - 4 800	(30)	/	/	/	(10)	/
4 800 - 6 000	55	/	(13)	(16)	(17)	/
6 000 UND MEHR	154	/	49	40	42	(20)
DAR.: MIT ANGESTREBTER BAUSPARPRAEMIE	881	/	180	241	280	171
DM						
DURCHSCHNITTLICHES GUTHABEN JE HAUSHALT	14 214	(14 445)	14 976	14 693	14 343	12 155
DURCHSCHNITTLICHE JAHRESSPARLEISTUNG JE HAUSHALT	3 365	(2 726)	3 686	3 568	3 206	2 952

2.1 PRIVATE HAUSHALTE MIT BAUSPARVERTRÄGEN NACH HAUSHALTSGRÖSSE

AM 31. 12. 1978

GEGENSTAND DER NACHWEISUNG	INSGESAMT	DAVON MIT ... PERSONEN				
		1	2	3	4	5 UND MEHR

2.1.1 HAUSHALTSVORSTAND: INSGESAMT
2.1.1.13 MONATLICHES HAUSHALTSNETTOEINKOMMEN VON 4 000 BIS UNTER 5 000 DM

	1 000					
HAUSHALTE INSGESAMT	643	/	173	169	163	124
HAUSHALTE MIT BAUSPARVERTRÄGEN MIT BAUSPARSUMMEN	379	/	88	101	110	77
VON ... BIS UNTER ... DM						
UNTER 5 000	/	/	/	/	/	/
5 000 - 10 000	(24)	/	/	/	/	/
10 000 - 15 000	(28)	/	/	/	(10)	/
15 000 - 20 000	(30)	/	/	/	/	/
20 000 - 25 000	(26)	/	/	/	/	/
25 000 - 30 000	(23)	/	/	/	/	/
30 000 - 40 000	(34)	/	/	/	(12)	/
40 000 - 50 000	44	/	(11)	(10)	(15)	/
50 000 - 100 000	91	/	(18)	(27)	(24)	(22)
100 000 UND MEHR	77	/	(17)	(24)	(23)	(12)
MIT ANGESPARTEN BAUSPARGUTHABEN						
VON ... BIS UNTER ... DM						
UNTER 2 000	44	/	(11)	/	(14)	/
2 000 - 3 000	(24)	/	/	/	(12)	/
3 000 - 4 000	(25)	/	/	/	/	/
4 000 - 5 000	(22)	/	/	/	/	/
5 000 - 6 000	(16)	/	/	/	/	/
6 000 - 8 000	(33)	/	/	/	/	/
8 000 - 10 000	(28)	/	/	/	/	/
10 000 - 15 000	54	/	(13)	(12)	(19)	(10)
15 000 - 20 000	(32)	/	/	/	/	/
20 000 UND MEHR	102	/	(28)	(32)	(23)	(18)
MIT JÄHRLICHEN SPARLEISTUNGEN						
VON ... BIS UNTER ... DM						
UNTER 600	(20)	/	/	/	/	/
600 - 1 200	46	/	(10)	/	(13)	(12)
1 200 - 1 800	90	/	(22)	(23)	(24)	(20)
1 800 - 2 400	49	/	/	(12)	(17)	(12)
2 400 - 3 000	40	/	/	(12)	(14)	/
3 000 - 3 600	(24)	/	/	/	/	/
3 600 - 4 200	(16)	/	/	/	/	/
4 200 - 4 800	/	/	/	/	/	/
4 800 - 6 000	(14)	/	/	/	/	/
6 000 UND MEHR	57	/	(15)	(16)	(15)	/
DAR.: MIT ANGESTREBTER BAUSPARPRAEMIE	166	/	(26)	44	50	44
	DM					
DURCHSCHNITTLICHES GUTHABEN JE HAUSHALT	16 833	/	18 252	18 324	15 743	14 661
DURCHSCHNITTLICHE JAHRESSPARLEISTUNG JE HAUSHALT	4 223	/	4 611	4 390	3 780	4 232

2.1.1 HAUSHALTSVORSTAND: INSGESAMT
2.1.1.14 MONATLICHES HAUSHALTSNETTOEINKOMMEN VON 5 000 BIS UNTER 20 000 DM

	1 000					
HAUSHALTE INSGESAMT	358	/	94	86	92	77
HAUSHALTE MIT BAUSPARVERTRÄGEN MIT BAUSPARSUMMEN	212	/	(39)	60	59	50
VON ... BIS UNTER ... DM						
UNTER 5 000	/	/	/	/	/	/
5 000 - 10 000	(12)	/	/	/	/	/
10 000 - 15 000	(12)	/	/	/	/	/
15 000 - 20 000	(14)	/	/	/	/	/
20 000 - 25 000	(18)	/	/	/	/	/
25 000 - 30 000	(16)	/	/	/	/	/
30 000 - 40 000	(17)	/	/	/	/	/
40 000 - 50 000	(18)	/	/	/	/	/
50 000 - 100 000	54	/	/	/	(15)	(15)
100 000 UND MEHR	51	/	/	(14)	(19)	(12)
MIT ANGESPARTEN BAUSPARGUTHABEN						
VON ... BIS UNTER ... DM						
UNTER 2 000	(20)	/	/	/	/	/
2 000 - 3 000	/	/	/	/	/	/
3 000 - 4 000	(13)	/	/	/	/	/
4 000 - 5 000	(13)	/	/	/	/	/
5 000 - 6 000	/	/	/	/	/	/
6 000 - 8 000	(15)	/	/	/	/	/
8 000 - 10 000	(16)	/	/	/	/	/
10 000 - 15 000	(29)	/	/	/	(12)	/
15 000 - 20 000	(22)	/	/	/	/	/
20 000 UND MEHR	65	/	(12)	(17)	(19)	(16)
MIT JÄHRLICHEN SPARLEISTUNGEN						
VON ... BIS UNTER ... DM						
UNTER 600	/	/	/	/	/	/
600 - 1 200	(34)	/	/	(12)	(11)	/
1 200 - 1 800	(34)	/	/	/	/	/
1 800 - 2 400	(26)	/	/	/	/	/
2 400 - 3 000	(16)	/	/	/	/	/
3 000 - 3 600	(12)	/	/	/	/	/
3 600 - 4 200	(12)	/	/	/	/	/
4 200 - 4 800	/	/	/	/	/	/
4 800 - 6 000	/	/	/	/	/	/
6 000 UND MEHR	(39)	/	/	/	(13)	(11)
DAR.: MIT ANGESTREBTER BAUSPARPRAEMIE	67	/	(13)	(18)	(19)	(16)
	DM					
DURCHSCHNITTLICHES GUTHABEN JE HAUSHALT	21 663	/	(17 852)	19 094	25 789	23 703
DURCHSCHNITTLICHE JAHRESSPARLEISTUNG JE HAUSHALT	6 761	/	(3 781)	4 631	7 168	11 294

2.1 PRIVATE HAUSHALTE MIT BAUSPARVERTRÄGEN NACH HAUSHALTSGRÖSSE

AM 31. 12. 1978

GEGENSTAND DER NACHWEISUNG	INSGESAMT	DAVON MIT ... PERSONEN				
		1	2	3	4	5 UND MEHR
2.1.1 HAUSHALTSVORSTAND: INSGESAMT						
2.1.1.15 MONATLICHES HAUSHALTSNETTOEINKOMMEN UNTER 1 200 DM						
1 000						
HAUSHALTE INSGESAMT	5 168	3 801	1 044	182	89	(52)
HAUSHALTE MIT BAUSPARVERTRÄGEN	636	364	156	(56)	(36)	(25)
MIT BAUSPARSUMMEN						
VON ... BIS UNTER ... DM						
UNTER 5 000	(44)	(31)	/	/	/	/
5 000 - 10 000	134	(86)	(26)	/	/	/
10 000 - 15 000	100	(66)	(19)	/	/	/
15 000 - 20 000	94	(52)	(24)	/	/	/
20 000 - 25 000	(63)	(33)	(23)	/	/	/
25 000 - 30 000	(50)	(27)	/	/	/	/
30 000 - 40 000	(56)	(32)	(14)	/	/	/
40 000 - 50 000	(42)	(20)	/	/	/	/
50 000 - 100 000	(44)	/	/	/	/	/
100 000 UND MEHR	/	/	/	/	/	/
MIT ANGESPARTEN BAUSPARGUTHABEN						
VON ... BIS UNTER ... DM						
UNTER 2 000	181	110	(44)	/	/	/
2 000 - 3 000	(73)	(50)	(16)	/	/	/
3 000 - 4 000	75	(49)	/	/	/	/
4 000 - 5 000	(61)	(33)	/	/	/	/
5 000 - 6 000	(27)	/	/	/	/	/
6 000 - 8 000	(56)	/	(17)	/	/	/
8 000 - 10 000	(46)	(21)	/	/	/	/
10 000 - 15 000	(67)	(37)	(20)	/	/	/
15 000 - 20 000	(20)	/	/	/	/	/
20 000 UND MEHR	(30)	/	/	/	/	/
MIT JÄHRLICHEN SPARLEISTUNGEN						
VON ... BIS UNTER ... DM						
UNTER 600	(58)	(35)	/	/	/	/
600 - 1 200	266	205	(33)	(16)	/	/
1 200 - 1 800	192	(68)	76	(22)	(16)	/
1 800 - 2 400	(34)	/	/	/	/	/
2 400 - 3 000	/	/	/	/	/	/
3 000 - 3 600	/	/	/	/	/	/
3 600 - 4 200	/	/	/	/	/	/
4 200 - 4 800	/	/	/	/	/	/
4 800 - 6 000	/	/	/	/	/	/
6 000 UND MEHR	/	/	/	/	/	/
DAR.: MIT ANGESTREBTER BAUSPARPRAEMIE	509	287	124	(46)	(30)	(22)
DM						
DURCHSCHNITTLICHES GUTHABEN JE HAUSHALT	6 129	5 359	6 408	(9 886)	(6 886)	(6 095)
DURCHSCHNITTLICHE JAHRESSPARLEISTUNG JE HAUSHALT	1 358	1 118	1 556	(1 638)	(2 481)	(1 336)

2.1.1 HAUSHALTSVORSTAND: INSGESAMT						
2.1.1.16 MONATLICHES HAUSHALTSNETTOEINKOMMEN VON 1 200 BIS UNTER 1 800 DM						
1 000						
HAUSHALTE INSGESAMT	5 699	1 615	2 021	942	756	365
HAUSHALTE MIT BAUSPARVERTRÄGEN	1 744	333	395	423	398	193
MIT BAUSPARSUMMEN						
VON ... BIS UNTER ... DM						
UNTER 5 000	69	(18)	(17)	(12)	(13)	/
5 000 - 10 000	276	(57)	74	55	55	(35)
10 000 - 15 000	235	(45)	59	56	53	(22)
15 000 - 20 000	239	(45)	58	56	50	(29)
20 000 - 25 000	200	(39)	48	(42)	43	(27)
25 000 - 30 000	134	(17)	(32)	(35)	(36)	(14)
30 000 - 40 000	160	(38)	(32)	(39)	(36)	(16)
40 000 - 50 000	157	(25)	(27)	44	42	(19)
50 000 - 100 000	210	(35)	(38)	62	56	(19)
100 000 UND MEHR	64	/	/	(22)	(15)	/
MIT ANGESPARTEN BAUSPARGUTHABEN						
VON ... BIS UNTER ... DM						
UNTER 2 000	343	64	78	80	75	45
2 000 - 3 000	186	(35)	(40)	47	40	(23)
3 000 - 4 000	183	(34)	(42)	(41)	42	(24)
4 000 - 5 000	158	(28)	(38)	(36)	38	(18)
5 000 - 6 000	109	(21)	(31)	(23)	(25)	/
6 000 - 8 000	188	(35)	(40)	46	45	(21)
8 000 - 10 000	150	(28)	(37)	(34)	(34)	(17)
10 000 - 15 000	216	(43)	56	54	46	(17)
15 000 - 20 000	87	(21)	(19)	(21)	(18)	/
20 000 UND MEHR	124	(23)	(15)	(40)	35	(11)
MIT JÄHRLICHEN SPARLEISTUNGEN						
VON ... BIS UNTER ... DM						
UNTER 600	103	(23)	(21)	(26)	(24)	/
600 - 1 200	482	143	82	109	90	59
1 200 - 1 800	603	94	171	146	133	59
1 800 - 2 400	238	(16)	49	66	70	(38)
2 400 - 3 000	105	/	(26)	(31)	(24)	(10)
3 000 - 3 600	51	/	/	(12)	(14)	/
3 600 - 4 200	(30)	/	/	/	(9)	/
4 200 - 4 800	(13)	/	/	/	/	/
4 800 - 6 000	(20)	/	/	/	/	/
6 000 UND MEHR	47	/	(14)	(10)	(13)	/
DAR.: MIT ANGESTREBTER BAUSPARPRAEMIE	1 420	232	324	357	340	167
DM						
DURCHSCHNITTLICHES GUTHABEN JE HAUSHALT	7 801	7 765	6 899	8 176	8 911	6 599
DURCHSCHNITTLICHE JAHRESSPARLEISTUNG JE HAUSHALT	2 012	1 692	1 865	1 808	2 839	1 602

2.1 PRIVATE HAUSHALTE MIT BAUSPARVERTRÄGEN NACH HAUSHALTSGRÖSSE

AM 31. 12. 1978

GEGENSTAND DER NACHWEISUNG	INSGESAMT	DAVON MIT ... PERSONEN				
		1	2	3	4	5 UND MEHR

2.1.1 HAUSHALTSVORSTAND: INSGESAMT
2.1.1.17 MONATLICHES HAUSHALTSNETTOEINKOMMEN VON 1 800 BIS UNTER 2 500 DM

	1 000					
HAUSHALTE INSGESAMT	5 128	517	1 766	1 277	1 045	522
HAUSHALTE MIT BAUSPARVERTRÄGEN	2 389	155	612	672	643	307
MIT BAUSPARSUMMEN						
VON ... BIS UNTER ... DM						
UNTER 5 000	55	/	(12)	(13)	(13)	(12)
5 000 - 10 000	280	(22)	74	81	67	36
10 000 - 15 000	252	(24)	63	61	68	35
15 000 - 20 000	302	(17)	85	75	89	36
20 000 - 25 000	231	(11)	56	63	68	33
25 000 - 30 000	195	(12)	52	53	53	(23)
30 000 - 40 000	241	(11)	62	68	64	36
40 000 - 50 000	227	(15)	54	68	60	(30)
50 000 - 100 000	445	(23)	113	136	121	51
100 000 UND MEHR	162	(15)	41	53	39	(14)
MIT ANGESPARTEN BAUSPARGUTHABEN						
VON ... BIS UNTER ... DM						
UNTER 2 000	376	(27)	89	103	96	60
2 000 - 3 000	218	(12)	57	61	58	(30)
3 000 - 4 000	237	(12)	60	69	62	35
4 000 - 5 000	202	/	48	60	58	(26)
5 000 - 6 000	140	/	(31)	40	43	(17)
6 000 - 8 000	258	(14)	72	67	75	(30)
8 000 - 10 000	203	(15)	52	55	56	(25)
10 000 - 15 000	307	(25)	80	85	78	39
15 000 - 20 000	162	/	47	47	42	(16)
20 000 UND MEHR	288	(24)	77	85	74	(28)
MIT JÄHRLICHEN SPARLEISTUNGEN						
VON ... BIS UNTER ... DM						
UNTER 600	127	(14)	(27)	(35)	(30)	(20)
600 - 1 200	476	56	102	127	127	63
1 200 - 1 800	733	(31)	221	201	188	92
1 800 - 2 400	393	(15)	87	112	128	51
2 400 - 3 000	223	/	51	65	70	(28)
3 000 - 3 600	113	/	(30)	35	(28)	(15)
3 600 - 4 200	60	/	(15)	(19)	(13)	(8)
4 200 - 4 800	32	/	/	(9)	(9)	/
4 800 - 6 000	43	/	(14)	(13)	(8)	/
6 000 UND MEHR	126	/	(37)	40	(27)	(12)
DAR.: MIT ANGESTREBTER BAUSPARPRÄMIE	1 924	70	494	559	540	261
	DM					
DURCHSCHNITTLICHES GUTHABEN JE HAUSHALT	9 900	10 840	10 891	9 875	9 546	8 5
DURCHSCHNITTLICHE JAHRESSPARLEISTUNG JE HAUSHALT	2 392	2 655	2 412	2 457	2 421	2

2.1.1 HAUSHALTSVORSTAND: INSGESAMT
2.1.1.18 MONATLICHES HAUSHALTSNETTOEINKOMMEN VON 5 000 BIS UNTER 10 000 DM

	1 000					
HAUSHALTE INSGESAMT	316	/	83	76	84	67
HAUSHALTE MIT BAUSPARVERTRÄGEN	191	/	(37)	51	54	45
MIT BAUSPARSUMMEN						
VON ... BIS UNTER ... DM						
UNTER 5 000	/	/	/	/	/	/
5 000 - 10 000	(12)	/	/	/	/	/
10 000 - 15 000	(11)	/	/	/	/	/
15 000 - 20 000	(12)	/	/	/	/	/
20 000 - 25 000	(18)	/	/	/	/	/
25 000 - 30 000	(14)	/	/	/	/	/
30 000 - 40 000	(15)	/	/	/	/	/
40 000 - 50 000	(15)	/	/	/	/	/
50 000 - 100 000	48	/	/	/	(14)	(14)
100 000 UND MEHR	46	/	/	/	(17)	(11)
MIT ANGESPARTEN BAUSPARGUTHABEN						
VON ... BIS UNTER ... DM						
UNTER 2 000	(19)	/	/	/	/	/
2 000 - 3 000	/	/	/	/	/	/
3 000 - 4 000	(11)	/	/	/	/	/
4 000 - 5 000	(11)	/	/	/	/	/
5 000 - 6 000	/	/	/	/	/	/
6 000 - 8 000	(13)	/	/	/	/	/
8 000 - 10 000	(13)	/	/	/	/	/
10 000 - 15 000	(27)	/	/	/	(12)	/
15 000 - 20 000	(19)	/	/	/	/	/
20 000 UND MEHR	57	/	(12)	(12)	(17)	(15)
MIT JÄHRLICHEN SPARLEISTUNGEN						
VON ... BIS UNTER ... DM						
UNTER 600	/	/	/	/	/	/
600 - 1 200	(32)	/	/	(11)	/	/
1 200 - 1 800	(33)	/	/	/	/	/
1 800 - 2 400	(23)	/	/	/	/	/
2 400 - 3 000	(13)	/	/	/	/	/
3 000 - 3 600	(12)	/	/	/	/	/
3 600 - 4 200	(11)	/	/	/	/	/
4 200 - 4 800	/	/	/	/	/	/
4 800 - 6 000	/	/	/	/	/	/
6 000 UND MEHR	(35)	/	/	/	(12)	(10)
DAR.: MIT ANGESTREBTER BAUSPARPRÄMIE	61	/	(13)	(16)	(17)	(15)
	DM					
DURCHSCHNITTLICHES GUTHABEN JE HAUSHALT	20 884	/	(18 591)	17 551	23 813	23 897
DURCHSCHNITTLICHE JAHRESSPARLEISTUNG JE HAUSHALT	6 719	/	(3 765)	4 165	6 976	11 806

2.1 PRIVATE HAUSHALTE MIT BAUSPARVERTRÄGEN NACH HAUSHALTSGRÖSSE

AM 31. 12. 1978

GEGENSTAND DER NACHWEISUNG	INSGESAMT	DAVON MIT ... PERSONEN				
		1	2	3	4	5 UND MEHR
2.1.2 HAUSHALTSVORSTAND: LANDWIRT						
1 000						
HAUSHALTE INSGESAMT	518	/	(98)	90	113	187
HAUSHALTE MIT BAUSPARVERTRÄGEN MIT BAUSPARSUMMEN	273	/	(46)	(43)	66	113
VON ... BIS UNTER ... DM						
UNTER 5 000	/	/	/	/	/	/
5 000 - 10 000	(12)	/	/	/	/	/
10 000 - 15 000	(22)	/	/	/	/	(8)
15 000 - 20 000	46	/	/	/	(10)	(21)
20 000 - 25 000	(40)	/	/	/	(11)	(11)
25 000 - 30 000	(37)	/	/	/	/	(15)
30 000 - 40 000	(28)	/	/	/	/	(12)
40 000 - 50 000	(33)	/	/	/	(10)	(9)
50 000 - 100 000	43	/	/	/	(12)	(24)
100 000 UND MEHR	(9)	/	/	/	/	/
MIT ANGESPARTEN BAUSPARGUTHABEN						
VON ... BIS UNTER ... DM						
UNTER 2 000	(35)	/	/	/	/	(16)
2 000 - 3 000	(19)	/	/	/	/	/
3 000 - 4 000	(30)	/	/	/	/	(11)
4 000 - 5 000	(16)	/	/	/	/	(9)
5 000 - 6 000	(19)	/	/	/	/	/
6 000 - 8 000	(40)	/	/	/	/	(17)
8 000 - 10 000	(28)	/	/	/	/	(12)
10 000 - 15 000	40	/	/	/	(11)	(16)
15 000 - 20 000	(18)	/	/	/	/	(9)
20 000 UND MEHR	(28)	/	/	/	/	(12)
MIT JÄHRLICHEN SPARLEISTUNGEN						
VON ... BIS UNTER ... DM						
UNTER 600	/	/	/	/	/	/
600 - 1 200	45	/	/	/	/	(14)
1 200 - 1 800	127	/	(27)	(21)	(28)	47
1 800 - 2 400	(20)	/	/	/	/	(11)
2 400 - 3 000	(20)	/	/	/	/	(9)
3 000 - 3 600	(22)	/	/	/	/	(13)
3 600 - 4 200	/	/	/	/	/	/
4 200 - 4 800	/	/	/	/	/	/
4 800 - 6 000	/	/	/	/	/	/
6 000 UND MEHR	/	/	/	/	/	/
DAR.: MIT ANGESTREBTER BAUSPARPRAEMIE	220	/	(33)	(33)	52	96
DM						
DURCHSCHNITTLICHES GUTHABEN JE HAUSHALT	9 152	/	(10 896)	(7 144)	8 762	9 656
DURCHSCHNITTLICHE JÄHRESSPARLEISTUNG JE HAUSHALT	1 934	/	(1 240)	(1 735)	2 068	2 240

2.1.3 HAUSHALTSVORSTAND: SELBSTÄNDIGER (OHNE LANDWIRT)
2.1.3. 1 ALLE EINKOMMENSGRUPPEN

1 000						
HAUSHALTE INSGESAMT	1 332	140	322	322	340	208
HAUSHALTE MIT BAUSPARVERTRÄGEN MIT BAUSPARSUMMEN	749	(41)	150	193	228	138
VON ... BIS UNTER ... DM						
UNTER 5 000	/	/	/	/	/	/
5 000 - 10 000	71	/	/	(17)	(20)	(12)
10 000 - 15 000	(54)	/	/	/	(14)	/
15 000 - 20 000	71	/	(15)	/	(22)	(13)
20 000 - 25 000	61	/	(15)	/	(15)	(12)
25 000 - 30 000	67	/	(16)	/	(23)	/
30 000 - 40 000	66	/	/	(16)	(17)	(15)
40 000 - 50 000	78	/	/	(24)	(20)	(18)
50 000 - 100 000	169	/	(31)	(52)	56	(27)
100 000 UND MEHR	103	/	(16)	(30)	(39)	(15)
MIT ANGESPARTEN BAUSPARGUTHABEN						
VON ... BIS UNTER ... DM						
UNTER 2 000	91	/	(20)	(18)	(25)	(22)
2 000 - 3 000	(49)	/	/	/	(16)	/
3 000 - 4 000	59	/	/	/	(18)	(13)
4 000 - 5 000	(48)	/	/	/	(15)	/
5 000 - 6 000	(33)	/	/	/	/	/
6 000 - 8 000	85	/	/	(20)	(29)	(13)
8 000 - 10 000	65	/	(17)	(20)	(18)	/
10 000 - 15 000	103	/	(18)	(28)	(30)	(19)
15 000 - 20 000	63	/	/	(21)	(18)	/
20 000 UND MEHR	155	/	(32)	(43)	(51)	(26)
MIT JÄHRLICHEN SPARLEISTUNGEN						
VON ... BIS UNTER ... DM						
UNTER 600	(31)	/	/	/	/	/
600 - 1 200	121	/	(20)	(29)	(37)	(21)
1 200 - 1 800	204	/	(53)	(49)	57	(35)
1 800 - 2 400	89	/	(16)	(21)	(30)	(22)
2 400 - 3 000	62	/	/	(16)	(24)	(13)
3 000 - 3 600	(36)	/	/	/	(17)	/
3 600 - 4 200	(33)	/	/	/	/	/
4 200 - 4 800	(15)	/	/	/	/	/
4 800 - 6 000	(30)	/	/	/	/	/
6 000 UND MEHR	92	/	(18)	(27)	(26)	(16)
DAR.: MIT ANGESTREBTER BAUSPARPRAEMIE	370	/	78	93	115	68
DM						
DURCHSCHNITTLICHES GUTHABEN JE HAUSHALT	14 844	(9 176)	14 340	15 529	16 756	12 976
DURCHSCHNITTLICHE JÄHRESSPARLEISTUNG JE HAUSHALT	4 077	(3 004)	3 762	4 240	4 543	3 721

2.1 PRIVATE HAUSHALTE MIT BAUSPARVERTRÄGEN NACH HAUSHALTSGRÖSSE

AM 31. 12. 1978

GEGENSTAND DER NACHWEISUNG	INSGESAMT	DAVON MIT ... PERSONEN				
		1	2	3	4	5 UND MEHR

2.1.3 HAUSHALTSVORSTAND: SELBSTÄNDIGER (OHNE LANDWIRT)
2.1.3. 2 MONATLICHES HAUSHALTSNETTOEINKOMMEN UNTER 1 200 DM

1 000						
HAUSHALTE INSGESAMT	89	(44)	(23)	/	/	/
HAUSHALTE MIT BAUSPARVERTRÄGEN MIT BAUSPARSUMMEN	(31)	/	/	/	/	/
VON ... BIS UNTER ... DM						
UNTER 5 000	/	/	/	/	/	/
5 000 - 10 000	/	/	/	/	/	/
10 000 - 15 000	/	/	/	/	/	/
15 000 - 20 000	/	/	/	/	/	/
20 000 - 25 000	/	/	/	/	/	/
25 000 - 30 000	/	/	/	/	/	/
30 000 - 40 000	/	/	/	/	/	/
40 000 - 50 000	/	/	/	/	/	/
50 000 - 100 000	/	/	/	/	/	/
100 000 UND MEHR	/	/	/	/	/	/
MIT ANGESPARTEN BAUSPARGUTHABEN						
VON ... BIS UNTER ... DM						
UNTER 2 000	/	/	/	/	/	/
2 000 - 3 000	/	/	/	/	/	/
3 000 - 4 000	/	/	/	/	/	/
4 000 - 5 000	/	/	/	/	/	/
5 000 - 6 000	/	/	/	/	/	/
6 000 - 8 000	/	/	/	/	/	/
8 000 - 10 000	/	/	/	/	/	/
10 000 - 15 000	/	/	/	/	/	/
15 000 - 20 000	/	/	/	/	/	/
20 000 UND MEHR	/	/	/	/	/	/
MIT JÄHRLICHEN SPARLEISTUNGEN						
VON ... BIS UNTER ... DM						
UNTER 600	/	/	/	/	/	/
600 - 1 200	/	/	/	/	/	/
1 200 - 1 800	/	/	/	/	/	/
1 800 - 2 400	/	/	/	/	/	/
2 400 - 3 000	/	/	/	/	/	/
3 000 - 3 600	/	/	/	/	/	/
3 600 - 4 200	/	/	/	/	/	/
4 200 - 4 800	/	/	/	/	/	/
4 800 - 6 000	/	/	/	/	/	/
6 000 UND MEHR	/	/	/	/	/	/
DAR.: MIT ANGESTREBTER BAUSPARPRAEMIE	(23)	/	/	/	/	/
DM						
DURCHSCHNITTLICHES GUTHABEN JE HAUSHALT	(7 264)	/	/	/	/	/
DURCHSCHNITTLICHE JAHRESSPARLEISTUNG JE HAUSHALT	(1 692)	/	/	/	/	/

2.1.3 HAUSHALTSVORSTAND: SELBSTÄNDIGER (OHNE LANDWIRT)
2.1.3. 3 MONATLICHES HAUSHALTSNETTOEINKOMMEN VON 1 200 BIS UNTER 1 800 DM

1 000						
HAUSHALTE INSGESAMT	151	(29)	(40)	(33)	(33)	(17)
HAUSHALTE MIT BAUSPARVERTRÄGEN MIT BAUSPARSUMMEN	63	/	/	(18)	(19)	/
VON ... BIS UNTER ... DM						
UNTER 5 000	/	/	/	/	/	/
5 000 - 10 000	/	/	/	/	/	/
10 000 - 15 000	/	/	/	/	/	/
15 000 - 20 000	/	/	/	/	/	/
20 000 - 25 000	/	/	/	/	/	/
25 000 - 30 000	/	/	/	/	/	/
30 000 - 40 000	/	/	/	/	/	/
40 000 - 50 000	/	/	/	/	/	/
50 000 - 100 000	/	/	/	/	/	/
100 000 UND MEHR	/	/	/	/	/	/
MIT ANGESPARTEN BAUSPARGUTHABEN						
VON ... BIS UNTER ... DM						
UNTER 2 000	/	/	/	/	/	/
2 000 - 3 000	/	/	/	/	/	/
3 000 - 4 000	/	/	/	/	/	/
4 000 - 5 000	/	/	/	/	/	/
5 000 - 6 000	/	/	/	/	/	/
6 000 - 8 000	/	/	/	/	/	/
8 000 - 10 000	/	/	/	/	/	/
10 000 - 15 000	/	/	/	/	/	/
15 000 - 20 000	/	/	/	/	/	/
20 000 UND MEHR	/	/	/	/	/	/
MIT JÄHRLICHEN SPARLEISTUNGEN						
VON ... BIS UNTER ... DM						
UNTER 600	/	/	/	/	/	/
600 - 1 200	(17)	/	/	/	/	/
1 200 - 1 800	(22)	/	/	/	/	/
1 800 - 2 400	/	/	/	/	/	/
2 400 - 3 000	/	/	/	/	/	/
3 000 - 3 600	/	/	/	/	/	/
3 600 - 4 200	/	/	/	/	/	/
4 200 - 4 800	/	/	/	/	/	/
4 800 - 6 000	/	/	/	/	/	/
6 000 UND MEHR	/	/	/	/	/	/
DAR.: MIT ANGESTREBTER BAUSPARPRAEMIE	(39)	/	/	/	(12)	/
DM						
DURCHSCHNITTLICHES GUTHABEN JE HAUSHALT	9 136	/	/	(10 502)	(11 187)	/
DURCHSCHNITTLICHE JAHRESSPARLEISTUNG JE HAUSHALT	1 764	/	/	(1 735)	(1 920)	/

2.1 PRIVATE HAUSHALTE MIT BAUSPARVERTRÄGEN NACH HAUSHALTSGRÖSSE

AM 31. 12. 1978

GEGENSTAND DER NACHWEISUNG	INSGESAMT	DAVON MIT ... PERSONEN				
		1	2	3	4	5 UND MEHR
2.1.3 HAUSHALTSVORSTAND: SELBSTÄNDIGER (OHNE LANDWIRT)						
2.1.3. 4 MONATLICHES HAUSHALTSNETTOEINKOMMEN VON 1 800 BIS UNTER 2 500 DM						
1 000						
HAUSHALTE INSGESAMT	284	(30)	78	67	70	(40)
HAUSHALTE MIT BAUSPARVERTRÄGEN MIT BAUSPARSUMMEN	173	/	(46)	(37)	50	(29)
VON ... BIS UNTER ... DM						
UNTER 5 000	/	/	/	/	/	/
5 000 - 10 000	(16)	/	/	/	/	/
10 000 - 15 000	(18)	/	/	/	/	/
15 000 - 20 000	(16)	/	/	/	/	/
20 000 - 25 000	(12)	/	/	/	/	/
25 000 - 30 000	(17)	/	/	/	/	/
30 000 - 40 000	(17)	/	/	/	/	/
40 000 - 50 000	(21)	/	/	/	/	/
50 000 - 100 000	(42)	/	/	/	(16)	/
100 000 UND MEHR	/	/	/	/	/	/
MIT ANGESPARTEN BAUSPARGUTHABEN						
VON ... BIS UNTER ... DM						
UNTER 2 000	(23)	/	/	/	/	/
2 000 - 3 000	/	/	/	/	/	/
3 000 - 4 000	(17)	/	/	/	/	/
4 000 - 5 000	/	/	/	/	/	/
5 000 - 6 000	/	/	/	/	/	/
6 000 - 8 000	(21)	/	/	/	/	/
8 000 - 10 000	(14)	/	/	/	/	/
10 000 - 15 000	(24)	/	/	/	/	/
15 000 - 20 000	(13)	/	/	/	/	/
20 000 UND MEHR	(29)	/	/	/	/	/
MIT JÄHRLICHEN SPARLEISTUNGEN						
VON ... BIS UNTER ... DM						
UNTER 600	/	/	/	/	/	/
600 - 1 200	(28)	/	/	/	/	/
1 200 - 1 800	(55)	/	(21)	/	/	/
1 800 - 2 400	(19)	/	/	/	/	/
2 400 - 3 000	(16)	/	/	/	/	/
3 000 - 3 600	/	/	/	/	/	/
3 600 - 4 200	/	/	/	/	/	/
4 200 - 4 800	/	/	/	/	/	/
4 800 - 6 000	/	/	/	/	/	/
6 000 UND MEHR	(17)	/	/	/	/	/
DAR.: MIT ANGESTREBTER BAUSPARPRAEMIE	105	/	(32)	(19)	(31)	(19)
DM						
DURCHSCHNITTLICHES GUTHABEN JE HAUSHALT	11 836	/	(10 605)	(12 003)	13 144	(12 334)
DURCHSCHNITTLICHE JAHRESSPARLEISTUNG JE HAUSHALT	3 738	/	(2 149)	(4 510)	4 791	(2 518)

2.1.3 HAUSHALTSVORSTAND: SELBSTÄNDIGER (OHNE LANDWIRT)
2.1.3. 5 MONATLICHES HAUSHALTSNETTOEINKOMMEN VON 2 500 BIS UNTER 3 000 DM

GEGENSTAND DER NACHWEISUNG	INSGESAMT	DAVON MIT ... PERSONEN				
		1	2	3	4	5 UND MEHR
1 000						
HAUSHALTE INSGESAMT	171	/	(37)	(49)	49	(24)
HAUSHALTE MIT BAUSPARVERTRÄGEN MIT BAUSPARSUMMEN	101	/	(15)	(31)	(35)	(17)
VON ... BIS UNTER ... DM						
UNTER 5 000	/	/	/	/	/	/
5 000 - 10 000	/	/	/	/	/	/
10 000 - 15 000	/	/	/	/	/	/
15 000 - 20 000	/	/	/	/	/	/
20 000 - 25 000	/	/	/	/	/	/
25 000 - 30 000	/	/	/	/	/	/
30 000 - 40 000	/	/	/	/	/	/
40 000 - 50 000	/	/	/	/	/	/
50 000 - 100 000	(25)	/	/	/	/	/
100 000 UND MEHR	/	/	/	/	/	/
MIT ANGESPARTEN BAUSPARGUTHABEN						
VON ... BIS UNTER ... DM						
UNTER 2 000	/	/	/	/	/	/
2 000 - 3 000	/	/	/	/	/	/
3 000 - 4 000	/	/	/	/	/	/
4 000 - 5 000	/	/	/	/	/	/
5 000 - 6 000	/	/	/	/	/	/
6 000 - 8 000	/	/	/	/	/	/
8 000 - 10 000	/	/	/	/	/	/
10 000 - 15 000	(14)	/	/	/	/	/
15 000 - 20 000	/	/	/	/	/	/
20 000 UND MEHR	(20)	/	/	/	/	/
MIT JÄHRLICHEN SPARLEISTUNGEN						
VON ... BIS UNTER ... DM						
UNTER 600	/	/	/	/	/	/
600 - 1 200	/	/	/	/	/	/
1 200 - 1 800	(28)	/	/	/	/	/
1 800 - 2 400	(16)	/	/	/	/	/
2 400 - 3 000	/	/	/	/	/	/
3 000 - 3 600	/	/	/	/	/	/
3 600 - 4 200	/	/	/	/	/	/
4 200 - 4 800	/	/	/	/	/	/
4 800 - 6 000	/	/	/	/	/	/
6 000 UND MEHR	(14)	/	/	/	/	/
DAR.: MIT ANGESTREBTER BAUSPARPRAEMIE	55	/	/	(19)	(19)	/
DM						
DURCHSCHNITTLICHES GUTHABEN JE HAUSHALT	13 317	/	(13 606)	(15 573)	(13 444)	(9 422)
DURCHSCHNITTLICHE JAHRESSPARLEISTUNG JE HAUSHALT	3 526	/	(3 704)	(3 282)	(3 281)	(4 276)

2.1 PRIVATE HAUSHALTE MIT BAUSPARVERTRÄGEN NACH HAUSHALTSGRÖSSE

AM 31. 12. 1978

GEGENSTAND DER NACHWEISUNG	INSGESAMT	DAVON MIT ... PERSONEN				
		1	2	3	4	5 UND MEHR

2.1.3 HAUSHALTSVORSTAND: SELBSTÄNDIGER (OHNE LANDWIRT)
2.1.3. 6 MONATLICHES HAUSHALTSNETTOEINKOMMEN VON 3 000 BIS UNTER 4 000 DM

	1 000					
HAUSHALTE INSGESAMT	313	/	72	82	88	55
HAUSHALTE MIT BAUSPARVERTRÄGEN	195	/	(39)	(51)	59	(39)
MIT BAUSPARSUMMEN						
VON ... BIS UNTER ... DM						
UNTER 5 000	/	/	/	/	/	/
5 000 - 10 000	(21)	/	/	/	/	/
10 000 - 15 000	/	/	/	/	/	/
15 000 - 20 000	(17)	/	/	/	/	/
20 000 - 25 000	/	/	/	/	/	/
25 000 - 30 000	(20)	/	/	/	/	/
30 000 - 40 000	(17)	/	/	/	/	/
40 000 - 50 000	(16)	/	/	/	/	/
50 000 - 100 000	(44)	/	/	(16)	(16)	/
100 000 UND MEHR	(34)	/	/	/	(14)	/
MIT ANGESPARTEN BAUSPARGUTHABEN						
VON ... BIS UNTER ... DM						
UNTER 2 000	(23)	/	/	/	/	/
2 000 - 3 000	(16)	/	/	/	/	/
3 000 - 4 000	(14)	/	/	/	/	/
4 000 - 5 000	/	/	/	/	/	/
5 000 - 6 000	/	/	/	/	/	/
6 000 - 8 000	(26)	/	/	/	/	/
8 000 - 10 000	/	/	/	/	/	/
10 000 - 15 000	(28)	/	/	/	/	/
15 000 - 20 000	/	/	/	/	/	/
20 000 UND MEHR	(43)	/	/	/	(17)	/
MIT JÄHRLICHEN SPARLEISTUNGEN						
VON ... BIS UNTER ... DM						
UNTER 600	/	/	/	/	/	/
600 - 1 200	(27)	/	/	/	/	/
1 200 - 1 800	(52)	/	/	/	(18)	/
1 800 - 2 400	(22)	/	/	/	/	/
2 400 - 3 000	(20)	/	/	/	/	/
3 000 - 3 600	/	/	/	/	/	/
3 600 - 4 200	/	/	/	/	/	/
4 200 - 4 800	/	/	/	/	/	/
4 800 - 6 000	/	/	/	/	/	/
6 000 UND MEHR	(26)	/	/	/	/	/
DAR.: MIT ANGESTREBTER BAUSPARPRAEMIE	91	/	(17)	(23)	(29)	(18)
	DM					
DURCHSCHNITTLICHES GUTHABEN JE HAUSHALT	15 121	/	(15 988)	(16 534)	17 082	(9 713)
DURCHSCHNITTLICHE JAHRESSPARLEISTUNG JE HAUSHALT	4 139	/	(5 039)	(5 114)	3 892	(2 672)

2.1.3 HAUSHALTSVORSTAND: SELBSTÄNDIGER (OHNE LANDWIRT)
2.1.3. 7 MONATLICHES HAUSHALTSNETTOEINKOMMEN VON 4 000 BIS UNTER 5 000 DM

	1 000					
HAUSHALTE INSGESAMT	145	/	(34)	(39)	(39)	(28)
HAUSHALTE MIT BAUSPARVERTRÄGEN	83	/	/	(22)	(27)	(18)
MIT BAUSPARSUMMEN						
VON ... BIS UNTER ... DM						
UNTER 5 000	/	/	/	/	/	/
5 000 - 10 000	/	/	/	/	/	/
10 000 - 15 000	/	/	/	/	/	/
15 000 - 20 000	/	/	/	/	/	/
20 000 - 25 000	/	/	/	/	/	/
25 000 - 30 000	/	/	/	/	/	/
30 000 - 40 000	/	/	/	/	/	/
40 000 - 50 000	/	/	/	/	/	/
50 000 - 100 000	(22)	/	/	/	/	/
100 000 UND MEHR	(16)	/	/	/	/	/
MIT ANGESPARTEN BAUSPARGUTHABEN						
VON ... BIS UNTER ... DM						
UNTER 2 000	/	/	/	/	/	/
2 000 - 3 000	/	/	/	/	/	/
3 000 - 4 000	/	/	/	/	/	/
4 000 - 5 000	/	/	/	/	/	/
5 000 - 6 000	/	/	/	/	/	/
6 000 - 8 000	/	/	/	/	/	/
8 000 - 10 000	/	/	/	/	/	/
10 000 - 15 000	/	/	/	/	/	/
15 000 - 20 000	/	/	/	/	/	/
20 000 UND MEHR	(24)	/	/	/	/	/
MIT JÄHRLICHEN SPARLEISTUNGEN						
VON ... BIS UNTER ... DM						
UNTER 600	/	/	/	/	/	/
600 - 1 200	/	/	/	/	/	/
1 200 - 1 800	(18)	/	/	/	/	/
1 800 - 2 400	/	/	/	/	/	/
2 400 - 3 000	/	/	/	/	/	/
3 000 - 3 600	/	/	/	/	/	/
3 600 - 4 200	/	/	/	/	/	/
4 200 - 4 800	/	/	/	/	/	/
4 800 - 6 000	/	/	/	/	/	/
6 000 UND MEHR	(15)	/	/	/	/	/
DAR.: MIT ANGESTREBTER BAUSPARPRAEMIE	(30)	/	/	/	/	/
	DM					
DURCHSCHNITTLICHES GUTHABEN JE HAUSHALT	17 097	/	/	(16 567)	(12 529)	(18 495)
DURCHSCHNITTLICHE JAHRESSPARLEISTUNG JE HAUSHALT	5 659	/	/	(4 444)	(4 820)	(6 627)

2.1 PRIVATE HAUSHALTE MIT BAUSPARVERTRÄGEN NACH HAUSHALTSGRÖSSE

AM 31. 12. 1978

GEGENSTAND DER NACHWEISUNG	INSGESAMT	DAVON MIT ... PERSONEN				
		1	2	3	4	5 UND MEHR
2.1.3 HAUSHALTSVORSTAND: SELBSTÄNDIGER (OHNE LANDWIRT)						
2.1.3. 8 MONATLICHES HAUSHALTSNETTOEINKOMMEN VON 5 000 BIS UNTER 10 000 DM						
1 000						
HAUSHALTE INSGESAMT	144	/	(32)	(32)	(47)	(31)
HAUSHALTE MIT BAUSPARVERTRÄGEN MIT BAUSPARSUMMEN	86	/	/	(21)	(30)	(19)
VON ... BIS UNTER ... DM						
UNTER 5 000	/	/	/	/	/	/
5 000 - 10 000	/	/	/	/	/	/
10 000 - 15 000	/	/	/	/	/	/
15 000 - 20 000	/	/	/	/	/	/
20 000 - 25 000	/	/	/	/	/	/
25 000 - 30 000	/	/	/	/	/	/
30 000 - 40 000	/	/	/	/	/	/
40 000 - 50 000	/	/	/	/	/	/
50 000 - 100 000	(19)	/	/	/	/	/
100 000 UND MEHR	(22)	/	/	/	/	/
MIT ANGESPARTEN BAUSPARGUTHABEN						
VON ... BIS UNTER ... DM						
UNTER 2 000	/	/	/	/	/	/
2 000 - 3 000	/	/	/	/	/	/
3 000 - 4 000	/	/	/	/	/	/
4 000 - 5 000	/	/	/	/	/	/
5 000 - 6 000	/	/	/	/	/	/
6 000 - 8 000	/	/	/	/	/	/
8 000 - 10 000	/	/	/	/	/	/
10 000 - 15 000	/	/	/	/	/	/
15 000 - 20 000	/	/	/	/	/	/
20 000 UND MEHR	(26)	/	/	/	/	/
MIT JÄHRLICHEN SPARLEISTUNGEN						
VON ... BIS UNTER ... DM						
UNTER 600	/	/	/	/	/	/
600 - 1 200	(15)	/	/	/	/	/
1 200 - 1 800	(15)	/	/	/	/	/
1 800 - 2 400	/	/	/	/	/	/
2 400 - 3 000	/	/	/	/	/	/
3 000 - 3 600	/	/	/	/	/	/
3 600 - 4 200	/	/	/	/	/	/
4 200 - 4 800	/	/	/	/	/	/
4 800 - 6 000	(14)	/	/	/	/	/
6 000 UND MEHR						
DAR.: MIT ANGESTREBTER BAUSPARPRAEMIE	(24)	/	/	/	/	/
DM						
DURCHSCHNITTLICHES GUTHABEN JE HAUSHALT	23 365	/	/	(19 133)	(30 200)	(21 439)
DURCHSCHNITTLICHE JAHRESSPARLEISTUNG JE HAUSHALT	5 604	/	/	(4 072)	(8 508)	(4 861)
2.1.4 HAUSHALTSVORSTAND: BEAMTER						
2.1.4. 1 ALLE EINKOMMENSGRUPPEN						
1 000						
HAUSHALTE INSGESAMT	1 402	138	312	365	403	184
HAUSHALTE MIT BAUSPARVERTRÄGEN MIT BAUSPARSUMMEN	939	72	196	253	284	134
VON ... BIS UNTER ... DM						
UNTER 5 000	(9)	/	/	/	/	/
5 000 - 10 000	69	/	(12)	(19)	(19)	(14)
10 000 - 15 000	68	/	(14)	(15)	24	(8)
15 000 - 20 000	87	/	(15)	(24)	29	(12)
20 000 - 25 000	84	/	(15)	(21)	28	(13)
25 000 - 30 000	57	/	(9)	(15)	(19)	(9)
30 000 - 40 000	76	/	(15)	(20)	22	(14)
40 000 - 50 000	96	(8)	(20)	29	27	(12)
50 000 - 100 000	223	(16)	53	57	66	31
100 000 UND MEHR	169	(10)	42	51	48	(18)
MIT ANGESPARTEN BAUSPARGUTHABEN						
VON ... BIS UNTER ... DM						
UNTER 2 000	129	(9)	(25)	34	42	(18)
2 000 - 3 000	65	/	(12)	(18)	(20)	(10)
3 000 - 4 000	72	/	(12)	(19)	24	(11)
4 000 - 5 000	61	/	(11)	(16)	(17)	(11)
5 000 - 6 000	45	/	(11)	(9)	(11)	(10)
6 000 - 8 000	90	/	(19)	(18)	31	(16)
8 000 - 10 000	69	/	(14)	(22)	(19)	(8)
10 000 - 15 000	130	/	(25)	37	43	(17)
15 000 - 20 000	72	/	(17)	(20)	(19)	(10)
20 000 UND MEHR	206	(15)	50	61	56	24
MIT JÄHRLICHEN SPARLEISTUNGEN						
VON ... BIS UNTER ... DM						
UNTER 600	43	/	(9)	(12)	(11)	(7)
600 - 1 200	176	(22)	(26)	44	56	28
1 200 - 1 800	222	(17)	47	58	69	31
1 800 - 2 400	146	(9)	28	39	48	(21)
2 400 - 3 000	83	/	(19)	(24)	25	(12)
3 000 - 3 600	62	/	(15)	(20)	(16)	(8)
3 600 - 4 200	40	/	(8)	(10)	(11)	(8)
4 200 - 4 800	(20)	/	/	/	/	/
4 800 - 6 000	33	/	(8)	(11)	(10)	/
6 000 UND MEHR	94	/	(26)	25	28	(12)
DAR.: MIT ANGESTREBTER BAUSPARPRAEMIE	636	32	121	181	207	95
DM						
DURCHSCHNITTLICHES GUTHABEN JE HAUSHALT	13 748	12 626	15 468	14 259	12 936	12 594
DURCHSCHNITTLICHE JAHRESSPARLEISTUNG JE HAUSHALT	3 183	2 119	3 802	3 124	3 095	3 127

2.1 PRIVATE HAUSHALTE MIT BAUSPARVERTRÄGEN NACH HAUSHALTSGRÖSSE

AM 31. 12. 1978

GEGENSTAND DER NACHWEISUNG	INSGESAMT	DAVON MIT ... PERSONEN				
		1	2	3	4	5 UND MEHR
2.1.4 HAUSHALTSVORSTAND: BEAMTER						
2.1.4. 2 MONATLICHES HAUSHALTSNETTOEINKOMMEN VON 1 200 BIS UNTER 1 800 DM						
1 000						
HAUSHALTE INSGESAMT	184	43	31	56	45	(9)
HAUSHALTE MIT BAUSPARVERTRÄGEN MIT BAUSPARSUMMEN	111	(23)	(14)	39	(28)	(6)
VON ... BIS UNTER ... DM						
UNTER 5 000	/	/	/	/	/	/
5 000 - 10 000	(9)	/	/	/	/	/
10 000 - 15 000	(9)	/	/	/	/	/
15 000 - 20 000	(15)	/	/	/	/	/
20 000 - 25 000	(12)	/	/	/	/	/
25 000 - 30 000	/	/	/	/	/	/
30 000 - 40 000	/	/	/	/	/	/
40 000 - 50 000	(17)	/	/	/	/	/
50 000 - 100 000	(26)	/	/	(10)	/	/
100 000 UND MEHR	(9)	/	/	/	/	/
MIT ANGESPARTEN BAUSPARGUTHABEN						
VON ... BIS UNTER ... DM						
UNTER 2 000	(25)	/	/	(8)	/	/
2 000 - 3 000	(7)	/	/	/	/	/
3 000 - 4 000	(8)	/	/	/	/	/
4 000 - 5 000	(9)	/	/	/	/	/
5 000 - 6 000	/	/	/	/	/	/
6 000 - 8 000	(9)	/	/	/	/	/
8 000 - 10 000	(13)	/	/	/	/	/
10 000 - 15 000	(13)	/	/	/	/	/
15 000 - 20 000	/	/	/	/	/	/
20 000 UND MEHR	(14)	/	/	/	/	/
MIT JÄHRLICHEN SPARLEISTUNGEN						
VON ... BIS UNTER ... DM						
UNTER 600	/	/	/	/	/	/
600 - 1 200	(28)	/	/	(9)	(8)	/
1 200 - 1 800	35	(8)	/	(13)	/	/
1 800 - 2 400	(17)	/	/	/	/	/
2 400 - 3 000	(8)	/	/	/	/	/
3 000 - 3 600	/	/	/	/	/	/
3 600 - 4 200	/	/	/	/	/	/
4 200 - 4 800	/	/	/	/	/	/
4 800 - 6 000	/	/	/	/	/	/
6 000 UND MEHR	/	/	/	/	/	/
DAR.: MIT ANGESTREBTER BAUSPARPRÄEMIE	94	(18)	(10)	34	(26)	/
DM						
DURCHSCHNITTLICHES GUTHABEN JE HAUSHALT	8 883	(8 947)	(7 094)	9 893	(8 547)	(7 980)
DURCHSCHNITTLICHE JÄHRESSPARLEISTUNG JE HAUSHALT	2 028	(1 477)	(2 029)	2 124	(2 378)	(1 786)

2.1.4 HAUSHALTSVORSTAND: BEAMTER
2.1.4. 3 MONATLICHES HAUSHALTSNETTOEINKOMMEN VON 1 800 BIS UNTER 2 000 DM

1 000						
HAUSHALTE INSGESAMT	114	(17)	(21)	27	38	(11)
HAUSHALTE MIT BAUSPARVERTRÄGEN MIT BAUSPARSUMMEN	71	(8)	(11)	(18)	27	(7)
VON ... BIS UNTER ... DM						
UNTER 5 000	/	/	/	/	/	/
5 000 - 10 000	(8)	/	/	/	/	/
10 000 - 15 000	(6)	/	/	/	/	/
15 000 - 20 000	(7)	/	/	/	/	/
20 000 - 25 000	(7)	/	/	/	/	/
25 000 - 30 000	/	/	/	/	/	/
30 000 - 40 000	(6)	/	/	/	/	/
40 000 - 50 000	(8)	/	/	/	/	/
50 000 - 100 000	(12)	/	/	/	/	/
100 000 UND MEHR	(9)	/	/	/	/	/
MIT ANGESPARTEN BAUSPARGUTHABEN						
VON ... BIS UNTER ... DM						
UNTER 2 000	(10)	/	/	/	/	/
2 000 - 3 000	(8)	/	/	/	/	/
3 000 - 4 000	(8)	/	/	/	/	/
4 000 - 5 000	/	/	/	/	/	/
5 000 - 6 000	/	/	/	/	/	/
6 000 - 8 000	(8)	/	/	/	/	/
8 000 - 10 000	(6)	/	/	/	/	/
10 000 - 15 000	(7)	/	/	/	/	/
15 000 - 20 000	/	/	/	/	/	/
20 000 UND MEHR	(9)	/	/	/	/	/
MIT JÄHRLICHEN SPARLEISTUNGEN						
VON ... BIS UNTER ... DM						
UNTER 600	/	/	/	/	/	/
600 - 1 200	(18)	/	/	/	(10)	/
1 200 - 1 800	(20)	/	/	/	(8)	/
1 800 - 2 400	(14)	/	/	/	/	/
2 400 - 3 000	/	/	/	/	/	/
3 000 - 3 600	/	/	/	/	/	/
3 600 - 4 200	/	/	/	/	/	/
4 200 - 4 800	/	/	/	/	/	/
4 800 - 6 000	/	/	/	/	/	/
6 000 UND MEHR	/	/	/	/	/	/
DAR.: MIT ANGESTREBTER BAUSPARPRÄEMIE	57	/	(9)	(15)	23	(6)
DM						
DURCHSCHNITTLICHES GUTHABEN JE HAUSHALT	10 542	(13 718)	(13 880)	(10 315)	8 557	(9 983)
DURCHSCHNITTLICHE JÄHRESSPARLEISTUNG JE HAUSHALT	2 138	(1 401)	(2 850)	(2 274)	2 060	(1 871)

2.1 PRIVATE HAUSHALTE MIT BAUSPARVERTRÄGEN NACH HAUSHALTSGRÖSSE

AM 31. 12. 1978

GEGENSTAND DER NACHWEISUNG	INSGESAMT	DAVON MIT ... PERSONEN				
		1	2	3	4	5 UND MEHR
2.1.4 HAUSHALTSVORSTAND: BEAMTER						
2.1.4. 4 MONATLICHES HAUSHALTSNETTOEINKOMMEN VON 2 000 BIS UNTER 2 200 DM						
1 000						
HAUSHALTE INSGESAMT	132	(15)	27	39	38	(13)
HAUSHALTE MIT BAUSPARVERTRÄGEN	82	/	(16)	24	26	(8)
MIT BAUSPARSUMMEN						
VON ... BIS UNTER ... DM						
UNTER 5 000	/	/	/	/	/	/
5 000 - 10 000	(7)	/	/	/	/	/
10 000 - 15 000	(7)	/	/	/	/	/
15 000 - 20 000	(10)	/	/	/	/	/
20 000 - 25 000	(6)	/	/	/	/	/
25 000 - 30 000	(7)	/	/	/	/	/
30 000 - 40 000	(9)	/	/	/	/	/
40 000 - 50 000	(6)	/	/	/	/	/
50 000 - 100 000	(19)	/	/	/	(6)	/
100 000 UND MEHR	(9)	/	/	/	/	/
MIT ANGESPARTEN BAUSPARGUTHABEN						
VON ... BIS UNTER ... DM						
UNTER 2 000	(14)	/	/	/	/	/
2 000 - 3 000	(6)	/	/	/	/	/
3 000 - 4 000	/	/	/	/	/	/
4 000 - 5 000	/	/	/	/	/	/
5 000 - 6 000	/	/	/	/	/	/
6 000 - 8 000	(11)	/	/	/	/	/
8 000 - 10 000	/	/	/	/	/	/
10 000 - 15 000	(12)	/	/	/	/	/
15 000 - 20 000	/	/	/	/	/	/
20 000 UND MEHR	(14)	/	/	(6)	/	/
MIT JÄHRLICHEN SPARLEISTUNGEN						
VON ... BIS UNTER ... DM						
UNTER 600	/	/	/	/	/	/
600 - 1 200	(18)	/	/	(6)	/	/
1 200 - 1 800	(21)	/	/	/	(10)	/
1 800 - 2 400	(14)	/	/	/	/	/
2 400 - 3 000	(7)	/	/	/	/	/
3 000 - 3 600	/	/	/	/	/	/
3 600 - 4 200	/	/	/	/	/	/
4 200 - 4 800	/	/	/	/	/	/
4 800 - 6 000	/	/	/	/	/	/
6 000 UND MEHR	(7)	/	/	/	/	/
DAR.: MIT ANGESTREBTER BAUSPARPRAEMIE	63	/	(12)	(20)	22	(8)
DM						
DURCHSCHNITTLICHES GUTHABEN JE HAUSHALT	10 889	/	(10 170)	12 658	9 951	(5 830)
DURCHSCHNITTLICHE JAHRESSPARLEISTUNG JE HAUSHALT	2 661	/	(3 754)	3 196	2 023	(1 476)

2.1.4 HAUSHALTSVORSTAND: BEAMTER
2.1.4. 5 MONATLICHES HAUSHALTSNETTOEINKOMMEN VON 2 200 BIS UNTER 2 500 DM

GEGENSTAND DER NACHWEISUNG	INSGESAMT	DAVON MIT ... PERSONEN				
		1	2	3	4	5 UND MEHR
1 000						
HAUSHALTE INSGESAMT	192	(20)	41	45	60	26
HAUSHALTE MIT BAUSPARVERTRÄGEN	124	(12)	(26)	30	40	(16)
MIT BAUSPARSUMMEN						
VON ... BIS UNTER ... DM						
UNTER 5 000	/	/	/	/	/	/
5 000 - 10 000	(9)	/	/	/	/	/
10 000 - 15 000	(8)	/	/	/	/	/
15 000 - 20 000	(11)	/	/	/	/	/
20 000 - 25 000	(12)	/	/	/	(5)	/
25 000 - 30 000	(10)	/	/	/	/	/
30 000 - 40 000	(11)	/	/	/	/	/
40 000 - 50 000	(11)	/	/	/	/	/
50 000 - 100 000	33	/	(8)	(8)	(10)	/
100 000 UND MEHR	(18)	/	/	/	(5)	/
MIT ANGESPARTEN BAUSPARGUTHABEN						
VON ... BIS UNTER ... DM						
UNTER 2 000	(18)	/	/	/	(7)	/
2 000 - 3 000	(8)	/	/	/	/	/
3 000 - 4 000	(11)	/	/	/	/	/
4 000 - 5 000	(10)	/	/	/	/	/
5 000 - 6 000	/	/	/	/	/	/
6 000 - 8 000	(15)	/	/	/	/	/
8 000 - 10 000	(9)	/	/	/	/	/
10 000 - 15 000	(19)	/	/	(7)	(6)	/
15 000 - 20 000	(8)	/	/	/	/	/
20 000 UND MEHR	24	/	/	/	(7)	/
MIT JÄHRLICHEN SPARLEISTUNGEN						
VON ... BIS UNTER ... DM						
UNTER 600	(6)	/	/	/	/	/
600 - 1 200	24	/	/	/	(8)	/
1 200 - 1 800	27	/	(8)	/	(9)	/
1 800 - 2 400	25	/	/	(6)	(10)	/
2 400 - 3 000	(13)	/	/	/	/	/
3 000 - 3 600	(10)	/	/	/	/	/
3 600 - 4 200	/	/	/	/	/	/
4 200 - 4 800	/	/	/	/	/	/
4 800 - 6 000	/	/	/	/	/	/
6 000 UND MEHR	(7)	/	/	/	/	/
DAR.: MIT ANGESTREBTER BAUSPARPRAEMIE	95	/	(21)	24	34	(14)
DM						
DURCHSCHNITTLICHES GUTHABEN JE HAUSHALT	11 922	(14 319)	(11 982)	11 966	11 676	(10 571)
DURCHSCHNITTLICHE JAHRESSPARLEISTUNG JE HAUSHALT	2 520	(2 798)	(2 375)	2 633	2 542	(2 296)

2.1 PRIVATE HAUSHALTE MIT BAUSPARVERTRÄGEN NACH HAUSHALTSGRÖSSE

AM 31. 12. 1978

GEGENSTAND DER NACHWEISUNG	INSGESAMT	DAVON MIT ... PERSONEN				
		1	2	3	4	5 UND MEHR
2.1.4 HAUSHALTSVORSTAND: BEAMTER						
2.1.4. 6 MONATLICHES HAUSHALTSNETTOEINKOMMEN VON 2 500 BIS UNTER 3 000 DM						
1 000						
HAUSHALTE INSGESAMT	269	(21)	66	73	76	33
HAUSHALTE MIT BAUSPARVERTRÄGEN MIT BAUSPARSUMMEN	179	(10)	42	50	54	24
VON ... BIS UNTER ... DM						
UNTER 5 000	/	/	/	/	/	/
5 000 - 10 000	(13)	/	/	/	/	/
10 000 - 15 000	(10)	/	/	/	/	/
15 000 - 20 000	(14)	/	/	/	(5)	/
20 000 - 25 000	(18)	/	/	/	(6)	/
25 000 - 30 000	(10)	/	/	/	/	/
30 000 - 40 000	(13)	/	/	/	/	/
40 000 - 50 000	(18)	/	/	/	(6)	/
50 000 - 100 000	47	/	(12)	(12)	(14)	/
100 000 UND MEHR	35	/	(10)	(11)	(10)	/
MIT ANGESPARTEN BAUSPARGUTHABEN						
VON ... BIS UNTER ... DM						
UNTER 2 000	21	/	/	(6)	(6)	/
2 000 - 3 000	(13)	/	/	/	/	/
3 000 - 4 000	(16)	/	/	/	(5)	/
4 000 - 5 000	(10)	/	/	/	/	/
5 000 - 6 000	(6)	/	/	/	/	/
6 000 - 8 000	(19)	/	/	/	(7)	/
8 000 - 10 000	(13)	/	/	/	/	/
10 000 - 15 000	24	/	/	(7)	(7)	/
15 000 - 20 000	(16)	/	/	/	/	/
20 000 UND MEHR	41	/	(11)	(12)	(12)	/
MIT JÄHRLICHEN SPARLEISTUNGEN						
VON ... BIS UNTER ... DM						
UNTER 600	/	/	/	/	/	/
600 - 1 200	32	/	/	(8)	(9)	(6)
1 200 - 1 800	42	/	(11)	(11)	(13)	(6)
1 800 - 2 400	25	/	/	(8)	(8)	/
2 400 - 3 000	(20)	/	/	(6)	(6)	/
3 000 - 3 600	(11)	/	/	/	/	/
3 600 - 4 200	(9)	/	/	/	/	/
4 200 - 4 800	/	/	/	/	/	/
4 800 - 6 000	(7)	/	/	/	/	/
6 000 UND MEHR	(21)	/	/	(6)	(7)	/
DAR.: MIT ANGESTREBTER BAUSPARPRÄMIE	131	/	29	38	43	(19)
DM						
DURCHSCHNITTLICHES GUTHABEN JE HAUSHALT	14 529	(16 938)	15 200	15 926	13 742	11 193
DURCHSCHNITTLICHE JAHRESSPARLEISTUNG JE HAUSHALT	3 613	(4 035)	3 838	3 658	3 703	2 761

2.1.4 HAUSHALTSVORSTAND: BEAMTER						
2.1.4. 7 MONATLICHES HAUSHALTSNETTOEINKOMMEN VON 3 000 BIS UNTER 4 000 DM						
1 000						
HAUSHALTE INSGESAMT	364	/	90	91	110	65
HAUSHALTE MIT BAUSPARVERTRÄGEN MIT BAUSPARSUMMEN	270	/	62	67	84	52
VON ... BIS UNTER ... DM						
UNTER 5 000	/	/	/	/	/	/
5 000 - 10 000	(19)	/	/	/	/	/
10 000 - 15 000	(20)	/	/	/	(7)	/
15 000 - 20 000	(24)	/	/	/	(8)	/
20 000 - 25 000	(24)	/	/	/	(8)	/
25 000 - 30 000	(12)	/	/	/	/	/
30 000 - 40 000	(20)	/	/	/	/	(6)
40 000 - 50 000	26	/	/	(7)	(9)	/
50 000 - 100 000	63	/	(16)	(13)	(19)	(14)
100 000 UND MEHR	61	/	(16)	(17)	(20)	(8)
MIT ANGESPARTEN BAUSPARGUTHABEN						
VON ... BIS UNTER ... DM						
UNTER 2 000	30	/	/	(8)	(11)	/
2 000 - 3 000	(18)	/	/	/	/	/
3 000 - 4 000	(17)	/	/	/	/	/
4 000 - 5 000	(15)	/	/	/	/	/
5 000 - 6 000	(12)	/	/	/	/	/
6 000 - 8 000	(23)	/	/	/	/	/
8 000 - 10 000	(17)	/	/	/	(8)	(7)
10 000 - 15 000	42	/	/	/	/	/
15 000 - 20 000	(20)	/	(8)	(11)	(14)	(7)
20 000 UND MEHR	75	/	(20)	(21)	(22)	(11)
MIT JÄHRLICHEN SPARLEISTUNGEN						
VON ... BIS UNTER ... DM						
UNTER 600	(13)	/	/	/	/	/
600 - 1 200	41	/	(8)	(10)	(13)	(8)
1 200 - 1 800	57	/	(13)	(14)	(18)	(11)
1 800 - 2 400	39	/	(9)	(10)	(12)	(8)
2 400 - 3 000	25	/	/	/	(8)	/
3 000 - 3 600	(22)	/	/	/	(7)	/
3 600 - 4 200	(14)	/	/	/	/	/
4 200 - 4 800	/	/	/	/	/	/
4 800 - 6 000	(13)	/	/	/	/	/
6 000 UND MEHR	34	/	(10)	(7)	(11)	(6)
DAR.: MIT ANGESTREBTER BAUSPARPRÄMIE	160	/	33	40	54	33
DM						
DURCHSCHNITTLICHES GUTHABEN JE HAUSHALT	15 968	/	18 099	16 319	15 481	14 241
DURCHSCHNITTLICHE JAHRESSPARLEISTUNG JE HAUSHALT	3 508	/	3 901	3 267	3 438	3 646

2.1 PRIVATE HAUSHALTE MIT BAUSPARVERTRÄGEN NACH HAUSHALTSGRÖSSE

AM 31. 12. 1978

GEGENSTAND DER NACHWEISUNG	INSGESAMT	DAVON MIT ... PERSONEN				
		1	2	3	4	5 UND MEHR
2.1.4 HAUSHALTSVORSTAND: BEAMTER						
2.1.4. 8 MONATLICHES HAUSHALTSNETTOEINKOMMEN VON 4 000 BIS UNTER 5 000 DM						
1 000						
HAUSHALTE INSGESAMT	99	/	(23)	(26)	27	(21)
HAUSHALTE MIT BAUSPARVERTRÄGEN MIT BAUSPARSUMMEN	72	/	(18)	(19)	(19)	(15)
VON ... BIS UNTER ... DM						
UNTER 5 000	/	/	/	/	/	/
5 000 - 10 000	/	/	/	/	/	/
10 000 - 15 000	/	/	/	/	/	/
15 000 - 20 000	/	/	/	/	/	/
20 000 - 25 000	/	/	/	/	/	/
25 000 - 30 000	/	/	/	/	/	/
30 000 - 40 000	(6)	/	/	/	/	/
40 000 - 50 000	(8)	/	/	/	/	/
50 000 - 100 000	(16)	/	/	/	/	/
100 000 UND MEHR	(21)	/	/	/	/	/
MIT ANGESPARTEN BAUSPARGUTHABEN						
VON ... BIS UNTER ... DM						
UNTER 2 000	(8)	/	/	/	/	/
2 000 - 3 000	/	/	/	/	/	/
3 000 - 4 000	/	/	/	/	/	/
4 000 - 5 000	/	/	/	/	/	/
5 000 - 6 000	/	/	/	/	/	/
6 000 - 8 000	/	/	/	/	/	/
8 000 - 10 000	/	/	/	/	/	/
10 000 - 15 000	(9)	/	/	/	/	/
15 000 - 20 000	(7)	/	/	/	/	/
20 000 UND MEHR	(23)	/	/	/	/	/
MIT JÄHRLICHEN SPARLEISTUNGEN						
VON ... BIS UNTER ... DM						
UNTER 600	/	/	/	/	/	/
600 - 1 200	(10)	/	/	/	/	/
1 200 - 1 800	(15)	/	/	/	/	/
1 800 - 2 400	(10)	/	/	/	/	/
2 400 - 3 000	/	/	/	/	/	/
3 000 - 3 600	/	/	/	/	/	/
3 600 - 4 200	/	/	/	/	/	/
4 200 - 4 800	/	/	/	/	/	/
4 800 - 6 000	/	/	/	/	/	/
6 000 UND MEHR	(13)	/	/	/	/	/
DAR.: MIT ANGESTREBTER BAUSPARPRAEMIE	(23)	/	/	/	(6)	(8)
DM						
DURCHSCHNITTLICHES GUTHABEN JE HAUSHALT	18 671	/	(21 441)	(20 278)	(17 333)	(14 317)
DURCHSCHNITTLICHE JAHRESSPARLEISTUNG JE HAUSHALT	4 535	/	(6 936)	(4 776)	(3 950)	(2 426)
2.1.5 HAUSHALTSVORSTAND: ANGESTELLTER						
2.1.5. 1 ALLE EINKOMMENSGRUPPEN						
1 000						
HAUSHALTE INSGESAMT	4 522	833	1 110	1 138	1 026	416
HAUSHALTE MIT BAUSPARVERTRÄGEN MIT BAUSPARSUMMEN	2 378	265	530	656	659	267
VON ... BIS UNTER ... DM						
UNTER 5 000	55	/	(9)	(16)	(14)	/
5 000 - 10 000	220	(22)	42	66	62	28
10 000 - 15 000	235	(35)	51	58	64	27
15 000 - 20 000	251	(32)	62	60	68	29
20 000 - 25 000	216	(21)	48	58	62	27
25 000 - 30 000	173	(21)	(33)	49	48	(21)
30 000 - 40 000	230	(34)	51	58	64	(23)
40 000 - 50 000	252	(28)	49	76	71	29
50 000 - 100 000	485	(43)	111	141	139	52
100 000 UND MEHR	260	(17)	73	74	68	(27)
MIT ANGESPARTEN BAUSPARGUTHABEN						
VON ... BIS UNTER ... DM						
UNTER 2 000	341	(49)	71	87	93	41
2 000 - 3 000	199	(23)	46	54	52	(24)
3 000 - 4 000	200	(25)	38	54	57	(26)
4 000 - 5 000	181	(20)	40	46	56	(20)
5 000 - 6 000	119	(12)	(22)	34	36	(16)
6 000 - 8 000	244	(24)	58	73	65	(25)
8 000 - 10 000	203	(28)	46	56	51	(22)
10 000 - 15 000	336	(43)	74	89	93	37
15 000 - 20 000	176	(15)	46	53	46	(17)
20 000 UND MEHR	380	(28)	90	111	111	41
MIT JÄHRLICHEN SPARLEISTUNGEN						
VON ... BIS UNTER ... DM						
UNTER 600	118	(17)	(29)	(31)	30	(11)
600 - 1 200	471	101	88	121	113	49
1 200 - 1 800	647	81	153	164	182	67
1 800 - 2 400	360	(17)	71	113	111	48
2 400 - 3 000	228	(13)	54	66	68	28
3 000 - 3 600	125	/	(31)	35	38	(15)
3 600 - 4 200	66	/	(17)	(16)	(19)	(8)
4 200 - 4 800	41	/	/	(12)	(14)	/
4 800 - 6 000	58	/	(14)	(19)	(16)	(7)
6 000 UND MEHR	187	/	47	55	49	(23)
DAR.: MIT ANGESTREBTER BAUSPARPRAEMIE	1 674	154	348	482	490	201
DM						
DURCHSCHNITTLICHES GUTHABEN JE HAUSHALT	12 105	9 547	13 541	11 894	11 975	12 640
DURCHSCHNITTLICHE JAHRESSPARLEISTUNG JE HAUSHALT	2 823	1 977	2 904	2 980	2 846	3 054

2.1 PRIVATE HAUSHALTE MIT BAUSPARVERTRÄGEN NACH HAUSHALTSGRÖSSE

AM 31. 12. 1978

GEGENSTAND DER NACHWEISUNG	INSGESAMT	DAVON MIT ... PERSONEN				
		1	2	3	4	5 UND MEHR
2.1.5 HAUSHALTSVORSTAND: ANGESTELLTER						
2.1.5. 2 MONATLICHES HAUSHALTSNETTOEINKOMMEN UNTER 1 200 DM						
	1 000					
HAUSHALTE INSGESAMT	289	202	(50)	(23)	(11)	/
HAUSHALTE MIT BAUSPARVERTRÄGEN	88	(52)	(18)	(11)	/	/
MIT BAUSPARSUMMEN						
VON ... BIS UNTER ... DM						
UNTER 5 000	/	/	/	/	/	/
5 000 - 10 000	/	/	/	/	/	/
10 000 - 15 000	/	/	/	/	/	/
15 000 - 20 000	/	/	/	/	/	/
20 000 - 25 000	/	/	/	/	/	/
25 000 - 30 000	/	/	/	/	/	/
30 000 - 40 000	/	/	/	/	/	/
40 000 - 50 000	/	/	/	/	/	/
50 000 - 100 000	/	/	/	/	/	/
100 000 UND MEHR	/	/	/	/	/	/
MIT ANGESPARTEN BAUSPARGUTHABEN						
VON ... BIS UNTER ... DM						
UNTER 2 000	(20)	/	/	/	/	/
2 000 - 3 000	(16)	/	/	/	/	/
3 000 - 4 000	/	/	/	/	/	/
4 000 - 5 000	/	/	/	/	/	/
5 000 - 6 000	/	/	/	/	/	/
6 000 - 8 000	/	/	/	/	/	/
8 000 - 10 000	/	/	/	/	/	/
10 000 - 15 000	/	/	/	/	/	/
15 000 - 20 000	/	/	/	/	/	/
20 000 UND MEHR	/	/	/	/	/	/
MIT JÄHRLICHEN SPARLEISTUNGEN						
VON ... BIS UNTER ... DM						
UNTER 600	/	/	/	/	/	/
600 - 1 200	(38)	(28)	/	/	/	/
1 200 - 1 800	(27)	/	/	/	/	/
1 800 - 2 400	/	/	/	/	/	/
2 400 - 3 000	/	/	/	/	/	/
3 000 - 3 600	/	/	/	/	/	/
3 600 - 4 200	/	/	/	/	/	/
4 200 - 4 800	/	/	/	/	/	/
4 800 - 6 000	/	/	/	/	/	/
6 000 UND MEHR	/	/	/	/	/	/
DAR.: MIT ANGESTREBTER BAUSPARPRÄMIE	74	(43)	(17)	/	/	/
	DM					
DURCHSCHNITTLICHES GUTHABEN JE HAUSHALT	6 926	(6 939)	(6 763)	(8 462)	/	/
DURCHSCHNITTLICHE JAHRESSPARLEISTUNG JE HAUSHALT	1 563	(1 198)	(2 484)	/	/	/
2.1.5 HAUSHALTSVORSTAND: ANGESTELLTER						
2.1.5. 3 MONATLICHES HAUSHALTSNETTOEINKOMMEN VON 1 200 BIS UNTER 1 800 DM						
	1 000					
HAUSHALTE INSGESAMT	965	410	179	188	137	51
HAUSHALTE MIT BAUSPARVERTRÄGEN	396	128	62	94	82	31
MIT BAUSPARSUMMEN						
VON ... BIS UNTER ... DM						
UNTER 5 000	(13)	/	/	/	/	/
5 000 - 10 000	48	(11)	(9)	(11)	(12)	/
10 000 - 15 000	53	(17)	(10)	(15)	(9)	/
15 000 - 20 000	51	(17)	/	(12)	(9)	/
20 000 - 25 000	40	/	/	(10)	(8)	/
25 000 - 30 000	(21)	/	/	/	/	/
30 000 - 40 000	40	(19)	/	/	(7)	/
40 000 - 50 000	45	(12)	/	(13)	(12)	/
50 000 - 100 000	65	(21)	(11)	(15)	(15)	/
100 000 UND MEHR	(20)	/	/	/	/	/
MIT ANGESPARTEN BAUSPARGUTHABEN						
VON ... BIS UNTER ... DM						
UNTER 2 000	73	(23)	(15)	(16)	(13)	/
2 000 - 3 000	40	/	/	(10)	(9)	/
3 000 - 4 000	(35)	(12)	/	/	/	/
4 000 - 5 000	38	/	/	(9)	(9)	/
5 000 - 6 000	(22)	/	/	/	/	/
6 000 - 8 000	45	(15)	/	(11)	(9)	/
8 000 - 10 000	35	/	/	(9)	(8)	/
10 000 - 15 000	52	(20)	/	(12)	(11)	/
15 000 - 20 000	(20)	/	/	/	/	/
20 000 UND MEHR	(36)	(14)	/	(9)	(9)	/
MIT JÄHRLICHEN SPARLEISTUNGEN						
VON ... BIS UNTER ... DM						
UNTER 600	(22)	/	/	/	/	/
600 - 1 200	114	(45)	(16)	(27)	(17)	(9)
1 200 - 1 800	129	(44)	(18)	(31)	(26)	(10)
1 800 - 2 400	55	/	(10)	(15)	(16)	/
2 400 - 3 000	(23)	/	/	/	/	/
3 000 - 3 600	(11)	/	/	/	/	/
3 600 - 4 200	/	/	/	/	/	/
4 200 - 4 800	/	/	/	/	/	/
4 800 - 6 000	/	/	/	/	/	/
6 000 UND MEHR	(16)	/	/	/	/	/
DAR.: MIT ANGESTREBTER BAUSPARPRÄMIE	303	76	52	81	68	(26)
	DM					
DURCHSCHNITTLICHES GUTHABEN JE HAUSHALT	8 481	9 190	7 561	8 498	8 749	6 607
DURCHSCHNITTLICHE JAHRESSPARLEISTUNG JE HAUSHALT	2 023	2 098	2 119	1 850	2 134	1 756

2.1 PRIVATE HAUSHALTE MIT BAUSPARVERTRÄGEN NACH HAUSHALTSGRÖSSE

AM 31. 12. 1978

GEGENSTAND DER NACHWEISUNG	INSGESAMT	DAVON MIT ... PERSONEN				
		1	2	3	4	5 UND MEHR
2.1.5 HAUSHALTSVORSTAND: ANGESTELLTER						
2.1.5. 4 MONATLICHES HAUSHALTSNETTOEINKOMMEN VON 1 800 BIS UNTER 2 000 DM						
1 000						
HAUSHALTE INSGESAMT	385	69	85	102	97	32
HAUSHALTE MIT BAUSPARVERTRÄGEN	188	(27)	(30)	55	57	(19)
MIT BAUSPARSUMMEN						
VON ... BIS UNTER ... DM						
UNTER 5 000	/	/	/	/	/	/
5 000 - 10 000	(24)	/	/	(8)	/	/
10 000 - 15 000	(24)	/	/	/	(7)	/
15 000 - 20 000	(26)	/	/	/	(9)	/
20 000 - 25 000	(22)	/	/	/	(7)	/
25 000 - 30 000	(12)	/	/	/	/	/
30 000 - 40 000	(15)	/	/	/	/	/
40 000 - 50 000	(20)	/	/	/	(7)	/
50 000 - 100 000	32	/	/	(11)	(9)	/
100 000 UND MEHR	(8)	/	/	/	/	/
MIT ANGESPARTEN BAUSPARGUTHABEN						
VON ... BIS UNTER ... DM						
UNTER 2 000	33	/	/	(8)	(11)	/
2 000 - 3 000	(18)	/	/	/	/	/
3 000 - 4 000	(19)	/	/	/	/	/
4 000 - 5 000	(15)	/	/	/	/	/
5 000 - 6 000	(13)	/	/	/	/	/
6 000 - 8 000	(17)	/	/	/	/	/
8 000 - 10 000	(20)	/	/	/	/	/
10 000 - 15 000	(22)	/	/	/	(7)	/
15 000 - 20 000	(13)	/	/	/	/	/
20 000 UND MEHR	(20)	/	/	/	(8)	/
MIT JÄHRLICHEN SPARLEISTUNGEN						
VON ... BIS UNTER ... DM						
UNTER 600	(11)	/	/	/	/	/
600 - 1 200	46	/	/	(11)	(13)	/
1 200 - 1 800	52	/	(9)	(15)	(16)	/
1 800 - 2 400	35	/	/	(11)	(11)	/
2 400 - 3 000	(17)	/	/	/	/	/
3 000 - 3 600	(7)	/	/	/	/	/
3 600 - 4 200	/	/	/	/	/	/
4 200 - 4 800	/	/	/	/	/	/
4 800 - 6 000	/	/	/	/	/	/
6 000 UND MEHR	(8)	/	/	/	/	/
DAR.: MIT ANGESTREBTER BAUSPARPRÄMIE	147	(13)	(23)	45	49	(17)
DM						
DURCHSCHNITTLICHES GUTHABEN JE HAUSHALT	8 733	(8 604)	(7 894)	9 497	9 077	(7 022)
DURCHSCHNITTLICHE JAHRESSPARLEISTUNG JE HAUSHALT	2 083	(1 582)	(1 844)	1 999	2 615	(1 786)

2.1.5 HAUSHALTSVORSTAND: ANGESTELLTER
2.1.5. 5 MONATLICHES HAUSHALTSNETTOEINKOMMEN VON 2 000 BIS UNTER 2 200 DM

1 000						
HAUSHALTE INSGESAMT	381	48	93	102	103	35
HAUSHALTE MIT BAUSPARVERTRÄGEN	197	(16)	42	55	63	(22)
MIT BAUSPARSUMMEN						
VON ... BIS UNTER ... DM						
UNTER 5 000	/	/	/	/	/	/
5 000 - 10 000	(17)	/	/	/	/	/
10 000 - 15 000	(22)	/	/	/	(8)	/
15 000 - 20 000	(23)	/	/	(8)	/	/
20 000 - 25 000	(20)	/	/	/	(7)	/
25 000 - 30 000	(19)	/	/	/	(7)	/
30 000 - 40 000	(18)	/	/	/	/	/
40 000 - 50 000	(20)	/	/	/	(7)	/
50 000 - 100 000	40	/	/	(13)	(11)	/
100 000 UND MEHR	(12)	/	/	/	/	/
MIT ANGESPARTEN BAUSPARGUTHABEN						
VON ... BIS UNTER ... DM						
UNTER 2 000	30	/	/	(9)	(7)	/
2 000 - 3 000	(16)	/	/	/	/	/
3 000 - 4 000	(13)	/	/	/	/	/
4 000 - 5 000	(21)	/	/	/	(7)	/
5 000 - 6 000	(11)	/	/	/	/	/
6 000 - 8 000	(24)	/	/	/	(7)	/
8 000 - 10 000	(15)	/	/	/	(6)	/
10 000 - 15 000	(29)	/	/	/	(8)	/
15 000 - 20 000	(14)	/	/	/	/	/
20 000 UND MEHR	(25)	/	/	(9)	(7)	/
MIT JÄHRLICHEN SPARLEISTUNGEN						
VON ... BIS UNTER ... DM						
UNTER 600	(8)	/	/	/	/	/
600 - 1 200	37	/	/	(12)	(10)	/
1 200 - 1 800	59	/	(16)	(13)	(20)	(8)
1 800 - 2 400	36	/	/	(12)	(14)	/
2 400 - 3 000	(18)	/	/	/	(8)	/
3 000 - 3 600	(9)	/	/	/	/	/
3 600 - 4 200	/	/	/	/	/	/
4 200 - 4 800	/	/	/	/	/	/
4 800 - 6 000	/	/	/	/	/	/
6 000 UND MEHR	(13)	/	/	/	/	/
DAR.: MIT ANGESTREBTER BAUSPARPRÄMIE	159	/	(34)	45	56	(19)
DM						
DURCHSCHNITTLICHES GUTHABEN JE HAUSHALT	10 276	(8 670)	10 136	10 997	10 413	(9 474)
DURCHSCHNITTLICHE JAHRESSPARLEISTUNG JE HAUSHALT	2 469	(2 656)	2 259	2 894	2 272	(2 239)

2.1 PRIVATE HAUSHALTE MIT BAUSPARVERTRÄGEN NACH HAUSHALTSGRÖSSE

AM 31. 12. 1978

GEGENSTAND DER NACHWEISUNG	INSGESAMT	DAVON MIT ... PERSONEN				
		1	2	3	4	5 UND MEHR

2.1.5 HAUSHALTSVORSTAND: ANGESTELLTER
2.1.5. 6 MONATLICHES HAUSHALTSNETTOEINKOMMEN VON 2 200 BIS UNTER 2 500 DM

1 000

HAUSHALTE INSGESAMT	547	(39)	165	157	138	48
HAUSHALTE MIT BAUSPARVERTRÄGEN MIT BAUSPARSUMMEN	318	(17)	85	96	91	30
VON ... BIS UNTER ... DM						
UNTER 5 000	/	/	/	/	/	/
5 000 - 10 000	32	/	/	(9)	(12)	/
10 000 - 15 000	(28)	/	/	/	(9)	/
15 000 - 20 000	35	/	(11)	(8)	(9)	/
20 000 - 25 000	(29)	/	/	(10)	(8)	/
25 000 - 30 000	(26)	/	/	/	(9)	/
30 000 - 40 000	31	/	/	(10)	(8)	/
40 000 - 50 000	35	/	/	(14)	(8)	/
50 000 - 100 000	66	/	(18)	(21)	(20)	/
100 000 UND MEHR	31	/	(11)	(8)	(7)	/
MIT ANGESPARTEN BAUSPARGUTHABEN						
VON ... BIS UNTER ... DM						
UNTER 2 000	44	/	(11)	(11)	(15)	/
2 000 - 3 000	(27)	/	/	(8)	(8)	/
3 000 - 4 000	30	/	/	(9)	(10)	/
4 000 - 5 000	(25)	/	/	(7)	(8)	/
5 000 - 6 000	(14)	/	/	/	/	/
6 000 - 8 000	32	/	/	(11)	(9)	/
8 000 - 10 000	(26)	/	/	(11)	/	/
10 000 - 15 000	46	/	(13)	(13)	(13)	/
15 000 - 20 000	(28)	/	/	(9)	(6)	/
20 000 UND MEHR	45	/	(13)	(12)	(12)	/
MIT JÄHRLICHEN SPARLEISTUNGEN						
VON ... BIS UNTER ... DM						
UNTER 600	(15)	/	/	/	/	/
600 - 1 200	57	/	(12)	(16)	(18)	/
1 200 - 1 800	89	/	(27)	(27)	26	(8)
1 800 - 2 400	56	/	(11)	(18)	(17)	(7)
2 400 - 3 000	31	/	(9)	(10)	(10)	/
3 000 - 3 600	(19)	/	/	/	/	/
3 600 - 4 200	(7)	/	/	/	/	/
4 200 - 4 800	/	/	/	/	/	/
4 800 - 6 000	(9)	/	/	/	/	/
6 000 UND MEHR	(22)	/	/	/	/	/
DAR.: MIT ANGESTREBTER BAUSPARPRAEMIE	255	/	69	80	75	25

DM

DURCHSCHNITTLICHES GUTHABEN JE HAUSHALT	11 864	(14 950)	15 132	10 945	10 074	9 306
DURCHSCHNITTLICHE JAHRESSPARLEISTUNG JE HAUSHALT	2 728	(2 858)	2 865	2 720	2 646	2 541

2.1.5 HAUSHALTSVORSTAND: ANGESTELLTER
2.1.5. 7 MONATLICHES HAUSHALTSNETTOEINKOMMEN VON 2 500 BIS UNTER 3 000 DM

1 000

HAUSHALTE INSGESAMT	727	(35)	202	219	194	77
HAUSHALTE MIT BAUSPARVERTRÄGEN MIT BAUSPARSUMMEN	434	(14)	107	134	127	53
VON ... BIS UNTER ... DM						
UNTER 5 000	(10)	/	/	/	/	/
5 000 - 10 000	43	/	(9)	(15)	(12)	(7)
10 000 - 15 000	40	/	(10)	(9)	(12)	/
15 000 - 20 000	39	/	(9)	(11)	(12)	/
20 000 - 25 000	38	/	/	(12)	(13)	/
25 000 - 30 000	29	/	/	(10)	(7)	/
30 000 - 40 000	45	/	(10)	(12)	(16)	/
40 000 - 50 000	48	/	(9)	(17)	(13)	(7)
50 000 - 100 000	93	/	(30)	(27)	(25)	(9)
100 000 UND MEHR	49	/	(14)	(17)	(11)	/
MIT ANGESPARTEN BAUSPARGUTHABEN						
VON ... BIS UNTER ... DM						
UNTER 2 000	63	/	(13)	(20)	(21)	(7)
2 000 - 3 000	34	/	(9)	(11)	(8)	/
3 000 - 4 000	43	/	(13)	(12)	(10)	(7)
4 000 - 5 000	(29)	/	/	/	(12)	/
5 000 - 6 000	(22)	/	/	(8)	/	/
6 000 - 8 000	46	/	(11)	(15)	(15)	/
8 000 - 10 000	37	/	(9)	(11)	(8)	/
10 000 - 15 000	60	/	(14)	(18)	(19)	(7)
15 000 - 20 000	35	/	(9)	(11)	(10)	/
20 000 UND MEHR	66	/	(17)	(22)	(18)	(8)
MIT JÄHRLICHEN SPARLEISTUNGEN						
VON ... BIS UNTER ... DM						
UNTER 600	(23)	/	/	/	(7)	/
600 - 1 200	69	/	(15)	(20)	(20)	(8)
1 200 - 1 800	115	/	(30)	32	34	(14)
1 800 - 2 400	76	/	(20)	(25)	(22)	(8)
2 400 - 3 000	52	/	(16)	(14)	(15)	(8)
3 000 - 3 600	(25)	/	/	/	(8)	/
3 600 - 4 200	(17)	/	/	/	/	/
4 200 - 4 800	/	/	/	/	/	/
4 800 - 6 000	(12)	/	/	/	/	/
6 000 UND MEHR	(27)	/	/	(10)	/	/
DAR.: MIT ANGESTREBTER BAUSPARPRAEMIE	324	/	74	100	101	43

DM

DURCHSCHNITTLICHES GUTHABEN JE HAUSHALT	12 605	(10 482)	15 325	11 291	10 769	15 357
DURCHSCHNITTLICHE JAHRESSPARLEISTUNG JE HAUSHALT	2 626	(1 211)	2 602	2 792	2 652	2 557

2.1 PRIVATE HAUSHALTE MIT BAUSPARVERTRÄGEN NACH HAUSHALTSGRÖSSE

AM 31. 12. 1978

GEGENSTAND DER NACHWEISUNG	INSGESAMT	DAVON MIT ... PERSONEN				
		1	2	3	4	5 UND MEHR

2.1.5 HAUSHALTSVORSTAND: ANGESTELLTER
2.1.5. 8 MONATLICHES HAUSHALTSNETTOEINKOMMEN VON 3 000 BIS UNTER 4 000 DM

1 000

HAUSHALTE INSGESAMT	879	(24)	238	255	251	111
HAUSHALTE MIT BAUSPARVERTRÄGEN MIT BAUSPARSUMMEN	551	/	138	156	173	74
VON ... BIS UNTER ... DM						
UNTER 5 000	(10)	/	/	/	/	/
5 000 - 10 000	38	/	/	(12)	(12)	/
10 000 - 15 000	45	/	(11)	(13)	(12)	/
15 000 - 20 000	45	/	(13)	(11)	(15)	/
20 000 - 25 000	46	/	(10)	(11)	(14)	(9)
25 000 - 30 000	40	/	/	(13)	(13)	/
30 000 - 40 000	47	/	(12)	(13)	(15)	/
40 000 - 50 000	59	/	(15)	(16)	(19)	/
50 000 - 100 000	130	/	(27)	40	43	(18)
100 000 UND MEHR	91	/	(32)	(23)	(25)	(9)
MIT ANGESPARTEN BAUSPARGUTHABEN						
VON ... BIS UNTER ... DM						
UNTER 2 000	57	/	(10)	(16)	(18)	(11)
2 000 - 3 000	38	/	/	(12)	(12)	/
3 000 - 4 000	37	/	/	/	(15)	/
4 000 - 5 000	35	/	/	(10)	(10)	/
5 000 - 6 000	(22)	/	/	/	/	/
6 000 - 8 000	53	/	(14)	(17)	(16)	/
8 000 - 10 000	49	/	(15)	(12)	(13)	(8)
10 000 - 15 000	83	/	(21)	(28)	(23)	(11)
15 000 - 20 000	45	/	(13)	(13)	(14)	/
20 000 UND MEHR	130	/	(36)	(34)	43	(14)
MIT JÄHRLICHEN SPARLEISTUNGEN						
VON ... BIS UNTER ... DM						
UNTER 600	(24)	/	/	/	(8)	/
600 - 1 200	82	/	(18)	(23)	(26)	(13)
1 200 - 1 800	132	/	(33)	(34)	47	(16)
1 800 - 2 400	75	/	(14)	(25)	(22)	(12)
2 400 - 3 000	62	/	(14)	(18)	(19)	(11)
3 000 - 3 600	39	/	(11)	(12)	(13)	/
3 600 - 4 200	(17)	/	/	/	/	/
4 200 - 4 800	(13)	/	/	/	/	/
4 800 - 6 000	(22)	/	/	/	/	/
6 000 UND MEHR	66	/	(22)	(17)	(18)	/
DAR.: MIT ANGESTREBTER BAUSPARPRÄMIE	334	/	67	100	110	54

DM

DURCHSCHNITTLICHES GUTHABEN JE HAUSHALT	14 897	/	16 555	13 780	15 109	12 986
DURCHSCHNITTLICHE JAHRESSPARLEISTUNG JE HAUSHALT	3 618	/	3 975	3 808	3 335	3 149

2.1.5 HAUSHALTSVORSTAND: ANGESTELLTER
2.1.5. 9 MONATLICHES HAUSHALTSNETTOEINKOMMEN VON 4 000 BIS UNTER 5 000 DM

1 000

HAUSHALTE INSGESAMT	240	/	68	68	65	36
HAUSHALTE MIT BAUSPARVERTRÄGEN MIT BAUSPARSUMMEN	141	/	(34)	40	44	(22)
VON ... BIS UNTER ... DM						
UNTER 5 000	/	/	/	/	/	/
5 000 - 10 000	/	/	/	/	/	/
10 000 - 15 000	(11)	/	/	/	/	/
15 000 - 20 000	(12)	/	/	/	/	/
20 000 - 25 000	(11)	/	/	/	/	/
25 000 - 30 000	(11)	/	/	/	/	/
30 000 - 40 000	(13)	/	/	/	/	/
40 000 - 50 000	(14)	/	/	/	/	/
50 000 - 100 000	(31)	/	/	(10)	(9)	/
100 000 UND MEHR	(30)	/	/	(10)	(10)	/
MIT ANGESPARTEN BAUSPARGUTHABEN						
VON ... BIS UNTER ... DM						
UNTER 2 000	(14)	/	/	/	/	/
2 000 - 3 000	/	/	/	/	/	/
3 000 - 4 000	/	/	/	/	/	/
4 000 - 5 000	/	/	/	/	/	/
5 000 - 6 000	/	/	/	/	/	/
6 000 - 8 000	(13)	/	/	/	/	/
8 000 - 10 000	/	/	/	/	/	/
10 000 - 15 000	(25)	/	/	/	(9)	/
15 000 - 20 000	(12)	/	/	/	/	/
20 000 UND MEHR	(35)	/	/	(13)	(10)	/
MIT JÄHRLICHEN SPARLEISTUNGEN						
VON ... BIS UNTER ... DM						
UNTER 600	/	/	/	/	/	/
600 - 1 200	(18)	/	/	/	/	/
1 200 - 1 800	(31)	/	(10)	/	/	/
1 800 - 2 400	(16)	/	/	/	/	/
2 400 - 3 000	(18)	/	/	/	/	/
3 000 - 3 600	/	/	/	/	/	/
3 600 - 4 200	/	/	/	/	/	/
4 200 - 4 800	/	/	/	/	/	/
4 800 - 6 000	/	/	/	/	/	/
6 000 UND MEHR	(22)	/	/	/	/	/
DAR.: MIT ANGESTREBTER BAUSPARPRÄMIE	57	/	/	(18)	(20)	(12)

DM

DURCHSCHNITTLICHES GUTHABEN JE HAUSHALT	17 556	/	(15 598)	19 793	18 564	(14 672)
DURCHSCHNITTLICHE JAHRESSPARLEISTUNG JE HAUSHALT	3 882	/	(2 986)	4 651	3 695	(4 308)

2.1 PRIVATE HAUSHALTE MIT BAUSPARVERTRÄGEN NACH HAUSHALTSGRÖSSE

AM 31. 12. 1978

GEGENSTAND DER NACHWEISUNG	INSGESAMT	DAVON MIT ... PERSONEN				
		1	2	3	4	5 UND MEHR

2.1.5 HAUSHALTSVORSTAND: ANGESTELLTER
2.1.5.10 MONATLICHES HAUSHALTSNETTOEINKOMMEN VON 5 000 BIS UNTER 10 000 DM

	1 000					
HAUSHALTE INSGESAMT	105	/	(30)	(22)	(27)	(24)
HAUSHALTE MIT BAUSPARVERTRÄGEN	63	/	(14)	(15)	(17)	(16)
MIT BAUSPARSUMMEN						
VON ... BIS UNTER ... DM						
UNTER 5 000	/	/	/	/	/	/
5 000 - 10 000	/	/	/	/	/	/
10 000 - 15 000	/	/	/	/	/	/
15 000 - 20 000	/	/	/	/	/	/
20 000 - 25 000	/	/	/	/	/	/
25 000 - 30 000	/	/	/	/	/	/
30 000 - 40 000	/	/	/	/	/	/
40 000 - 50 000	/	/	/	/	/	/
50 000 - 100 000	(18)	/	/	/	/	/
100 000 UND MEHR	(14)	/	/	/	/	/
MIT ANGESPARTEN BAUSPARGUTHABEN						
VON ... BIS UNTER ... DM						
UNTER 2 000	/	/	/	/	/	/
2 000 - 3 000	/	/	/	/	/	/
3 000 - 4 000	/	/	/	/	/	/
4 000 - 5 000	/	/	/	/	/	/
5 000 - 6 000	/	/	/	/	/	/
6 000 - 8 000	/	/	/	/	/	/
8 000 - 10 000	/	/	/	/	/	/
10 000 - 15 000	/	/	/	/	/	/
15 000 - 20 000	/	/	/	/	/	/
20 000 UND MEHR	(18)	/	/	/	/	/
MIT JÄHRLICHEN SPARLEISTUNGEN						
VON ... BIS UNTER ... DM						
UNTER 600	/	/	/	/	/	/
600 - 1 200	(10)	/	/	/	/	/
1 200 - 1 800	(12)	/	/	/	/	/
1 800 - 2 400	(9)	/	/	/	/	/
2 400 - 3 000	/	/	/	/	/	/
3 000 - 3 600	/	/	/	/	/	/
3 600 - 4 200	/	/	/	/	/	/
4 200 - 4 800	/	/	/	/	/	/
4 800 - 6 000	/	/	/	/	/	/
6 000 UND MEHR	(11)	/	/	/	/	/
DAR.: MIT ANGESTREBTER BAUSPARPRAEMIE	(22)	/	/	/	/	/
	DM					
DURCHSCHNITTLICHES GUTHABEN JE HAUSHALT	19 089	/	(13 218)	(18 534)	(15 170)	(28 722)
DURCHSCHNITTLICHE JAHRESSPARLEISTUNG JE HAUSHALT	5 376	/	(3 007)	(5 344)	(4 265)	(8 612)

2.1.6 HAUSHALTSVORSTAND: ARBEITER
2.1.6.1 ALLE EINKOMMENSGRUPPEN

	1 000					
HAUSHALTE INSGESAMT	5 216	510	1 182	1 435	1 266	822
HAUSHALTE MIT BAUSPARVERTRÄGEN	2 459	(128)	445	712	712	462
MIT BAUSPARSUMMEN						
VON ... BIS UNTER ... DM						
UNTER 5 000	70	/	/	(13)	(21)	(16)
5 000 - 10 000	326	/	63	96	91	64
10 000 - 15 000	272	/	(43)	71	80	54
15 000 - 20 000	305	/	(56)	79	90	61
20 000 - 25 000	248	/	(36)	75	78	(45)
25 000 - 30 000	207	/	(44)	62	57	(36)
30 000 - 40 000	273	/	(49)	76	78	49
40 000 - 50 000	230	/	(40)	66	75	(43)
50 000 - 100 000	406	/	72	127	118	78
100 000 UND MEHR	122	/	(30)	(46)	(25)	(16)
MIT ANGESPARTEN BAUSPARGUTHABEN						
VON ... BIS UNTER ... DM						
UNTER 2 000	440	/	66	124	119	96
2 000 - 3 000	251	/	(49)	67	73	49
3 000 - 4 000	248	/	(42)	71	73	52
4 000 - 5 000	236	/	(38)	74	68	(47)
5 000 - 6 000	144	/	(23)	(42)	53	(22)
6 000 - 8 000	254	/	(48)	72	78	(39)
8 000 - 10 000	206	/	(44)	56	65	(38)
10 000 - 15 000	294	/	(58)	86	81	51
15 000 - 20 000	152	/	(28)	(42)	(43)	(30)
20 000 UND MEHR	234	/	(51)	78	60	(38)
MIT JÄHRLICHEN SPARLEISTUNGEN						
VON ... BIS UNTER ... DM						
UNTER 600	134	/	(19)	(41)	(42)	(25)
600 - 1 200	529	(66)	86	138	130	109
1 200 - 1 800	773	/	140	231	235	138
1 800 - 2 400	382	/	64	109	127	79
2 400 - 3 000	251	/	(51)	81	78	(36)
3 000 - 3 600	118	/	(25)	(33)	(29)	(28)
3 600 - 4 200	65	/	/	(22)	(19)	(13)
4 200 - 4 800	(31)	/	/	/	/	/
4 800 - 6 000	(35)	/	/	/	/	/
6 000 UND MEHR	86	/	(25)	(25)	(24)	/
DAR.: MIT ANGESTREBTER BAUSPARPRAEMIE	2 096	(94)	369	616	617	400
	DM					
DURCHSCHNITTLICHES GUTHABEN JE HAUSHALT	8 758	(7 129)	9 556	9 126	8 714	7 939
DURCHSCHNITTLICHE JAHRESSPARLEISTUNG JE HAUSHALT	2 474	(1 580)	2 447	2 896	2 555	1 965

2.1 PRIVATE HAUSHALTE MIT BAUSPARVERTRÄGEN NACH HAUSHALTSGRÖSSE
AM 31. 12. 1978

GEGENSTAND DER NACHWEISUNG	INSGESAMT	DAVON MIT ... PERSONEN				
		1	2	3	4	5 UND MEHR
2.1.6 HAUSHALTSVORSTAND: ARBEITER 2.1.6. 2 MONATLICHES HAUSHALTSNETTOEINKOMMEN UNTER 1 200 DM						
1 000						
HAUSHALTE INSGESAMT	485	250	97	(66)	(41)	(32)
HAUSHALTE MIT BAUSPARVERTRÄGEN MIT BAUSPARSUMMEN	129	(53)	(19)	(24)	(16)	(17)
VON ... BIS UNTER ... DM						
UNTER 5 000	/	/	/	/	/	/
5 000 - 10 000	/	/	/	/	/	/
10 000 - 15 000	/	/	/	/	/	/
15 000 - 20 000	/	/	/	/	/	/
20 000 - 25 000	/	/	/	/	/	/
25 000 - 30 000	/	/	/	/	/	/
30 000 - 40 000	/	/	/	/	/	/
40 000 - 50 000	/	/	/	/	/	/
50 000 - 100 000	/	/	/	/	/	/
100 000 UND MEHR	/	/	/	/	/	/
MIT ANGESPARTEN BAUSPARGUTHABEN						
VON ... BIS UNTER ... DM						
UNTER 2 000	(41)	/	/	/	/	/
2 000 - 3 000	/	/	/	/	/	/
3 000 - 4 000	/	/	/	/	/	/
4 000 - 5 000	/	/	/	/	/	/
5 000 - 6 000	/	/	/	/	/	/
6 000 - 8 000	/	/	/	/	/	/
8 000 - 10 000	/	/	/	/	/	/
10 000 - 15 000	/	/	/	/	/	/
15 000 - 20 000	/	/	/	/	/	/
20 000 UND MEHR	/	/	/	/	/	/
MIT JÄHRLICHEN SPARLEISTUNGEN						
VON ... BIS UNTER ... DM						
UNTER 600	/	/	/	/	/	/
600 - 1 200	(52)	/	/	/	/	/
1 200 - 1 800	(43)	/	/	/	/	/
1 800 - 2 400	/	/	/	/	/	/
2 400 - 3 000	/	/	/	/	/	/
3 000 - 3 600	/	/	/	/	/	/
3 600 - 4 200	/	/	/	/	/	/
4 200 - 4 800	/	/	/	/	/	/
4 800 - 6 000	/	/	/	/	/	/
6 000 UND MEHR	/	/	/	/	/	/
DAR.: MIT ANGESTREBTER BAUSPARPRÄMIE	109	/	/	/	(15)	/
DM						
DURCHSCHNITTLICHES GUTHABEN JE HAUSHALT	7 318	(5 220)	(6 312)	(12 708)	(8 328)	(6 404)
DURCHSCHNITTLICHE JAHRESSPARLEISTUNG JE HAUSHALT	1 626	(1 312)	(1 506)	(1 464)	(3 410)	(1 221)

2.1.6 HAUSHALTSVORSTAND: ARBEITER 2.1.6. 3 MONATLICHES HAUSHALTSNETTOEINKOMMEN VON 1 200 BIS UNTER 1 400 DM						
1 000						
HAUSHALTE INSGESAMT	553	(104)	139	129	124	59
HAUSHALTE MIT BAUSPARVERTRÄGEN MIT BAUSPARSUMMEN	226	/	(38)	(56)	63	(32)
VON ... BIS UNTER ... DM						
UNTER 5 000	/	/	/	/	/	/
5 000 - 10 000	(38)	/	/	/	/	/
10 000 - 15 000	(25)	/	/	/	/	/
15 000 - 20 000	(28)	/	/	/	/	/
20 000 - 25 000	(30)	/	/	/	/	/
25 000 - 30 000	(23)	/	/	/	/	/
30 000 - 40 000	(21)	/	/	/	/	/
40 000 - 50 000	(17)	/	/	/	/	/
50 000 - 100 000	(25)	/	/	/	/	/
100 000 UND MEHR	/	/	/	/	/	/
MIT ANGESPARTEN BAUSPARGUTHABEN						
VON ... BIS UNTER ... DM						
UNTER 2 000	(47)	/	/	/	(12)	/
2 000 - 3 000	(26)	/	/	/	/	/
3 000 - 4 000	(25)	/	/	/	/	/
4 000 - 5 000	(16)	/	/	/	/	/
5 000 - 6 000	/	/	/	/	/	/
6 000 - 8 000	(23)	/	/	/	/	/
8 000 - 10 000	(24)	/	/	/	/	/
10 000 - 15 000	(24)	/	/	/	/	/
15 000 - 20 000	/	/	/	/	/	/
20 000 UND MEHR	(17)	/	/	/	/	/
MIT JÄHRLICHEN SPARLEISTUNGEN						
VON ... BIS UNTER ... DM						
UNTER 600	/	/	/	/	/	/
600 - 1 200	(66)	/	/	/	(15)	/
1 200 - 1 800	77	/	/	(22)	(21)	/
1 800 - 2 400	(32)	/	/	/	/	/
2 400 - 3 000	/	/	/	/	/	/
3 000 - 3 600	/	/	/	/	/	/
3 600 - 4 200	/	/	/	/	/	/
4 200 - 4 800	/	/	/	/	/	/
4 800 - 6 000	/	/	/	/	/	/
6 000 UND MEHR	/	/	/	/	/	/
DAR.: MIT ANGESTREBTER BAUSPARPRÄMIE	200	/	(34)	(50)	55	(28)
DM						
DURCHSCHNITTLICHES GUTHABEN JE HAUSHALT	7 418	/	(6 528)	(6 842)	8 419	(7 448)
DURCHSCHNITTLICHE JAHRESSPARLEISTUNG JE HAUSHALT	1 623	/	(1 686)	(1 682)	1 723	(1 568)

2.1 PRIVATE HAUSHALTE MIT BAUSPARVERTRAEGEN NACH HAUSHALTSGRÖSSE

AM 31. 12. 1978

GEGENSTAND DER NACHWEISUNG	INSGESAMT	DAVON MIT ... PERSONEN				
		1	2	3	4	5 UND MEHR

2.1.6 HAUSHALTSVORSTAND: ARBEITER
2.1.6. 4 MONATLICHES HAUSHALTSNETTOEINKOMMEN VON 1 400 BIS UNTER 1 600 DM

1 000

HAUSHALTE INSGESAMT	744	(93)	147	214	194	96
HAUSHALTE MIT BAUSPARVERTRAEGEN MIT BAUSPARSUMMEN	305	/	(43)	88	103	(49)
VON ... BIS UNTER ... DM						
UNTER 5 000	(12)	/	/	/	/	/
5 000 - 10 000	54	/	/	(16)	(15)	/
10 000 - 15 000	(46)	/	/	/	(18)	/
15 000 - 20 000	(41)	/	/	/	(14)	/
20 000 - 25 000	(31)	/	/	/	/	/
25 000 - 30 000	(27)	/	/	/	(11)	/
30 000 - 40 000	(36)	/	/	/	/	/
40 000 - 50 000	(25)	/	/	/	/	/
50 000 - 100 000	(27)	/	/	/	/	/
100 000 UND MEHR	/	/	/	/	/	/
MIT ANGESPARTEN BAUSPARGUTHABEN						
VON ... BIS UNTER ... DM						
UNTER 2 000	64	/	/	(17)	(23)	(13)
2 000 - 3 000	(44)	/	/	/	(12)	/
3 000 - 4 000	(30)	/	/	/	(13)	/
4 000 - 5 000	(34)	/	/	/	(15)	/
5 000 - 6 000	(16)	/	/	/	/	/
6 000 - 8 000	(33)	/	/	/	(10)	/
8 000 - 10 000	(21)	/	/	/	/	/
10 000 - 15 000	(34)	/	/	/	/	/
15 000 - 20 000	(16)	/	/	/	/	/
20 000 UND MEHR	(14)	/	/	/	/	/
MIT JAEHRLICHEN SPARLEISTUNGEN						
VON ... BIS UNTER ... DM						
UNTER 600	(19)	/	/	/	/	/
600 - 1 200	84	/	/	(21)	(24)	(18)
1 200 - 1 800	103	/	(15)	(30)	(39)	/
1 800 - 2 400	(49)	/	/	(14)	(17)	/
2 400 - 3 000	(22)	/	/	/	/	/
3 000 - 3 600	/	/	/	/	/	/
3 600 - 4 200	/	/	/	/	/	/
4 200 - 4 800	/	/	/	/	/	/
4 800 - 6 000	/	/	/	/	/	/
6 000 UND MEHR	/	/	/	/	/	/
DAR.: MIT ANGESTREBTER BAUSPARPRAEMIE	264	/	(38)	76	89	(45)
DM						
DURCHSCHNITTLICHES GUTHABEN JE HAUSHALT	7 756	/	(6 532)	7 086	9 833	(5 609)
DURCHSCHNITTLICHE JAHRESSPARLEISTUNG JE HAUSHALT	2 833	/	(1 679)	1 731	5 216	(1 466)

2.1.6 HAUSHALTSVORSTAND: ARBEITER
2.1.6. 5 MONATLICHES HAUSHALTSNETTOEINKOMMEN VON 1 600 BIS UNTER 1 800 DM

1 000

HAUSHALTE INSGESAMT	617	(32)	137	163	179	105
HAUSHALTE MIT BAUSPARVERTRAEGEN MIT BAUSPARSUMMEN	271	/	(42)	79	88	56
VON ... BIS UNTER ... DM						
UNTER 5 000	/	/	/	/	/	/
5 000 - 10 000	(42)	/	/	/	(12)	(13)
10 000 - 15 000	(36)	/	/	(12)	(11)	/
15 000 - 20 000	(34)	/	/	(12)	/	/
20 000 - 25 000	(30)	/	/	/	(13)	/
25 000 - 30 000	(23)	/	/	/	/	/
30 000 - 40 000	(26)	/	/	/	/	/
40 000 - 50 000	(25)	/	/	/	(11)	/
50 000 - 100 000	(36)	/	/	(12)	(13)	/
100 000 UND MEHR	/	/	/	/	/	/
MIT ANGESPARTEN BAUSPARGUTHABEN						
VON ... BIS UNTER ... DM						
UNTER 2 000	53	/	/	(16)	(16)	(13)
2 000 - 3 000	(26)	/	/	/	/	/
3 000 - 4 000	(31)	/	/	/	(10)	/
4 000 - 5 000	(26)	/	/	/	/	/
5 000 - 6 000	(13)	/	/	/	/	/
6 000 - 8 000	(33)	/	/	(12)	(10)	/
8 000 - 10 000	(19)	/	/	/	/	/
10 000 - 15 000	(37)	/	/	(11)	(13)	/
15 000 - 20 000	(11)	/	/	/	/	/
20 000 UND MEHR	(22)	/	/	/	/	/
MIT JAEHRLICHEN SPARLEISTUNGEN						
VON ... BIS UNTER ... DM						
UNTER 600	(14)	/	/	/	/	/
600 - 1 200	68	/	/	(18)	(20)	(16)
1 200 - 1 800	89	/	/	(28)	(30)	(17)
1 800 - 2 400	50	/	/	(13)	(16)	(12)
2 400 - 3 000	(17)	/	/	/	/	/
3 000 - 3 600	(11)	/	/	/	/	/
3 600 - 4 200	/	/	/	/	/	/
4 200 - 4 800	/	/	/	/	/	/
4 800 - 6 000	/	/	/	/	/	/
6 000 UND MEHR	/	/	/	/	/	/
DAR.: MIT ANGESTREBTER BAUSPARPRAEMIE	227	/	(33)	66	78	49
DM						
DURCHSCHNITTLICHES GUTHABEN JE HAUSHALT	7 837	/	(6 284)	9 153	8 286	6 525
DURCHSCHNITTLICHE JAHRESSPARLEISTUNG JE HAUSHALT	1 788	/	(1 786)	1 754	1 918	1 585

2.1 PRIVATE HAUSHALTE MIT BAUSPARVERTRÄGEN NACH HAUSHALTSGRÖSSE

AM 31. 12. 1978

GEGENSTAND DER NACHWEISUNG	INSGESAMT	DAVON MIT ... PERSONEN				
		1	2	3	4	5 UND MEHR
2.1.6 HAUSHALTSVORSTAND: ARBEITER						
2.1.6. 6 MONATLICHES HAUSHALTSNETTOEINKOMMEN VON 1 800 BIS UNTER 2 000 DM						
1 000						
HAUSHALTE INSGESAMT	593	/	132	185	161	99
HAUSHALTE MIT BAUSPARVERTRÄGEN MIT BAUSPARSUMMEN	285	/	(45)	92	88	56
VON ... BIS UNTER ... DM						
UNTER 5 000	/	/	/	/	/	/
5 000 - 10 000	(38)	/	/	(13)	(10)	/
10 000 - 15 000	(29)	/	/	/	(10)	/
15 000 - 20 000	47	/	/	(15)	(16)	/
20 000 - 25 000	(26)	/	/	/	(11)	/
25 000 - 30 000	(29)	/	/	(13)	/	/
30 000 - 40 000	(34)	/	/	/	(10)	/
40 000 - 50 000	(20)	/	/	/	/	/
50 000 - 100 000	43	/	/	(14)	(13)	/
100 000 UND MEHR	(12)	/	/	/	/	/
MIT ANGESPARTEN BAUSPARGUTHABEN						
VON ... BIS UNTER ... DM						
UNTER 2 000	52	/	/	(17)	(12)	(15)
2 000 - 3 000	(27)	/	/	/	/	/
3 000 - 4 000	(27)	/	/	/	(9)	/
4 000 - 5 000	(31)	/	/	/	(9)	/
5 000 - 6 000	(19)	/	/	/	/	/
6 000 - 8 000	(30)	/	/	/	(13)	/
8 000 - 10 000	(24)	/	/	/	(8)	/
10 000 - 15 000	(27)	/	/	/	(10)	/
15 000 - 20 000	(19)	/	/	/	/	/
20 000 UND MEHR	(29)	/	/	/	/	/
MIT JÄHRLICHEN SPARLEISTUNGEN						
VON ... BIS UNTER ... DM						
UNTER 600	(13)	/	/	/	/	/
600 - 1 200	65	/	/	(20)	(19)	(13)
1 200 - 1 800	95	/	/	(34)	(26)	(19)
1 800 - 2 400	54	/	/	(14)	(24)	(9)
2 400 - 3 000	(22)	/	/	/	(8)	/
3 000 - 3 600	/	/	/	/	/	/
3 600 - 4 200	/	/	/	/	/	/
4 200 - 4 800	/	/	/	/	/	/
4 800 - 6 000	/	/	/	/	/	/
6 000 UND MEHR	(12)	/	/	/	/	/
DAR.: MIT ANGESTREBTER BAUSPARPRAEMIE	245	/	(37)	83	76	48
DM						
DURCHSCHNITTLICHES GUTHABEN JE HAUSHALT	8 871	/	(11 639)	7 887	8 959	7 317
DURCHSCHNITTLICHE JAHRESSPARLEISTUNG JE HAUSHALT	2 080	/	(2 504)	1 953	1 951	1 772

2.1.6 HAUSHALTSVORSTAND: ARBEITER
2.1.6. 7 MONATLICHES HAUSHALTSNETTOEINKOMMEN VON 2 000 BIS UNTER 2 200 DM

1 000						
HAUSHALTE INSGESAMT	520	/	130	164	134	84
HAUSHALTE MIT BAUSPARVERTRÄGEN MIT BAUSPARSUMMEN	264	/	(45)	89	83	44
VON ... BIS UNTER ... DM						
UNTER 5 000	/	/	/	/	/	/
5 000 - 10 000	(29)	/	/	/	(10)	/
10 000 - 15 000	(35)	/	/	(12)	(10)	/
15 000 - 20 000	(32)	/	/	/	(12)	/
20 000 - 25 000	(26)	/	/	/	(10)	/
25 000 - 30 000	(22)	/	/	/	/	/
30 000 - 40 000	(27)	/	/	/	/	/
40 000 - 50 000	(21)	/	/	/	/	/
50 000 - 100 000	54	/	/	(21)	(14)	/
100 000 UND MEHR	(13)	/	/	/	/	/
MIT ANGESPARTEN BAUSPARGUTHABEN						
VON ... BIS UNTER ... DM						
UNTER 2 000	(41)	/	/	(14)	(13)	/
2 000 - 3 000	(28)	/	/	/	(11)	/
3 000 - 4 000	(29)	/	/	/	/	/
4 000 - 5 000	(26)	/	/	/	/	/
5 000 - 6 000	(15)	/	/	/	/	/
6 000 - 8 000	(28)	/	/	/	(10)	/
8 000 - 10 000	(26)	/	/	/	/	/
10 000 - 15 000	(32)	/	/	(13)	/	/
15 000 - 20 000	(13)	/	/	/	/	/
20 000 UND MEHR	(26)	/	/	(11)	/	/
MIT JÄHRLICHEN SPARLEISTUNGEN						
VON ... BIS UNTER ... DM						
UNTER 600	(16)	/	/	/	/	/
600 - 1 200	46	/	/	(13)	(14)	(11)
1 200 - 1 800	86	/	(15)	(29)	(27)	(15)
1 800 - 2 400	49	/	/	(16)	(17)	/
2 400 - 3 000	(32)	/	/	/	(10)	/
3 000 - 3 600	/	/	/	/	/	/
3 600 - 4 200	/	/	/	/	/	/
4 200 - 4 800	/	/	/	/	/	/
4 800 - 6 000	/	/	/	/	/	/
6 000 UND MEHR	/	/	/	/	/	/
DAR.: MIT ANGESTREBTER BAUSPARPRAEMIE	230	/	(38)	80	72	(40)
DM						
DURCHSCHNITTLICHES GUTHABEN JE HAUSHALT	8 180	/	(8 192)	9 435	7 451	6 857
DURCHSCHNITTLICHE JAHRESSPARLEISTUNG JE HAUSHALT	2 089	/	(2 378)	2 269	1 951	1 749

2.1 PRIVATE HAUSHALTE, MIT BAUSPARVERTRÄGEN NACH HAUSHALTSGRÖSSE

AM 31. 12. 1978

GEGENSTAND DER NACHWEISUNG	INSGESAMT	DAVON MIT ... PERSONEN				
		1	2	3	4	5 UND MEHR
2.1.6 HAUSHALTSVORSTAND: ARBEITER						
2.1.6. 8 MONATLICHES HAUSHALTSNETTOEINKOMMEN VON 2 200 BIS UNTER 2 500 DM						
1 000						
HAUSHALTE INSGESAMT	615	/	157	198	151	105
HAUSHALTE MIT BAUSPARVERTRÄGEN MIT BAUSPARSUMMEN	351	/	81	108	96	64
VON ... BIS UNTER ... DM						
UNTER 5 000	/	/	/	/	/	/
5 000 - 10 000	(40)	/	/	(16)	(11)	/
10 000 - 15 000	(32)	/	/	(12)	(10)	/
15 000 - 20 000	(41)	/	/	/	(14)	/
20 000 - 25 000	(36)	/	/	/	(12)	/
25 000 - 30 000	(26)	/	/	/	/	/
30 000 - 40 000	(42)	/	/	/	/	/
40 000 - 50 000	(38)	/	/	(12)	(10)	(12)
50 000 - 100 000	65	/	(19)	(19)	(17)	(10)
100 000 UND MEHR	(23)	/	/	/	/	/
MIT ANGESPARTEN BAUSPARGUTHABEN						
VON ... BIS UNTER ... DM						
UNTER 2 000	54	/	/	(18)	(16)	(11)
2 000 - 3 000	(36)	/	/	/	/	/
3 000 - 4 000	(38)	/	/	(14)	/	/
4 000 - 5 000	(27)	/	/	/	/	/
5 000 - 6 000	(23)	/	/	/	(10)	/
6 000 - 8 000	(36)	/	/	/	(11)	/
8 000 - 10 000	(32)	/	/	/	(10)	/
10 000 - 15 000	(45)	/	/	(13)	/	(11)
15 000 - 20 000	(25)	/	/	/	/	/
20 000 UND MEHR	(37)	/	/	/	/	/
MIT JÄHRLICHEN SPARLEISTUNGEN						
VON ... BIS UNTER ... DM						
UNTER 600	(21)	/	/	/	/	/
600 - 1 200	59	/	/	(19)	(16)	(10)
1 200 - 1 800	100	/	(20)	(32)	(28)	(19)
1 800 - 2 400	57	/	/	(15)	(18)	(11)
2 400 - 3 000	49	/	/	(16)	(14)	/
3 000 - 3 600	(22)	/	/	/	/	/
3 600 - 4 200	/	/	/	/	/	/
4 200 - 4 800	/	/	/	/	/	/
4 800 - 6 000	/	/	/	/	/	/
6 000 UND MEHR	(17)	/	/	/	/	/
DAR.: MIT ANGESTREBTER BAUSPARPRAEMIE	306	/	72	93	86	56
DM						
DURCHSCHNITTLICHES GUTHABEN JE HAUSHALT	9 436	/	12 033	9 216	8 569	7 654
DURCHSCHNITTLICHE JAHRESSPARLEISTUNG JE HAUSHALT	2 349	/	3 124	2 122	2 103	2 111
2.1.6 HAUSHALTSVORSTAND: ARBEITER						
2.1.6. 9 MONATLICHES HAUSHALTSNETTOEINKOMMEN VON 2 500 BIS UNTER 3 000 DM						
1 000						
HAUSHALTE INSGESAMT	593	/	158	186	142	106
HAUSHALTE MIT BAUSPARVERTRÄGEN MIT BAUSPARSUMMEN	329	/	86	105	82	57
VON ... BIS UNTER ... DM						
UNTER 5 000	/	/	/	/	/	/
5 000 - 10 000	(33)	/	/	/	/	/
10 000 - 15 000	(27)	/	/	/	/	/
15 000 - 20 000	(31)	/	/	/	/	/
20 000 - 25 000	(36)	/	/	(14)	/	/
25 000 - 30 000	(30)	/	/	/	/	/
30 000 - 40 000	(36)	/	/	/	/	/
40 000 - 50 000	(35)	/	/	/	(11)	/
50 000 - 100 000	68	/	(17)	(24)	(14)	(14)
100 000 UND MEHR	(25)	/	/	/	/	/
MIT ANGESPARTEN BAUSPARGUTHABEN						
VON ... BIS UNTER ... DM						
UNTER 2 000	50	/	/	(16)	(13)	/
2 000 - 3 000	(26)	/	/	/	/	/
3 000 - 4 000	(35)	/	/	/	/	/
4 000 - 5 000	(29)	/	/	/	/	/
5 000 - 6 000	(25)	/	/	/	/	/
6 000 - 8 000	(34)	/	/	(15)	/	/
8 000 - 10 000	(35)	/	/	/	/	/
10 000 - 15 000	(38)	/	/	/	/	/
15 000 - 20 000	(23)	/	/	/	/	/
20 000 UND MEHR	(35)	/	(14)	/	/	/
MIT JÄHRLICHEN SPARLEISTUNGEN						
VON ... BIS UNTER ... DM						
UNTER 600	(13)	/	/	/	/	/
600 - 1 200	(47)	/	/	(16)	(11)	/
1 200 - 1 800	95	/	(25)	(27)	(28)	(16)
1 800 - 2 400	(47)	/	/	(14)	(12)	/
2 400 - 3 000	(51)	/	/	(18)	(15)	/
3 000 - 3 600	(23)	/	/	/	/	/
3 600 - 4 200	(14)	/	/	/	/	/
4 200 - 4 800	/	/	/	/	/	/
4 800 - 6 000	/	/	/	/	/	/
6 000 UND MEHR	(19)	/	/	/	/	/
DAR.: MIT ANGESTREBTER BAUSPARPRAEMIE	276	/	68	91	69	(48)
DM						
DURCHSCHNITTLICHES GUTHABEN JE HAUSHALT	9 294	/	11 100	9 661	7 465	8 508
DURCHSCHNITTLICHE JAHRESSPARLEISTUNG JE HAUSHALT	4 386	/	2 982	8 144	2 350	2 459

2.1 PRIVATE HAUSHALTE MIT BAUSPARVERTRÄGEN NACH HAUSHALTSGRÖSSE

AM 31. 12. 1978

GEGENSTAND DER NACHWEISUNG	INSGESAMT	DAVON MIT ... PERSONEN				
		1	2	3	4	5 UND MEHR
2.1.6 HAUSHALTSVORSTAND: ARBEITER						
2.1.6.10 MONATLICHES HAUSHALTSNETTOEINKOMMEN VON 3 000 BIS UNTER 4 000 DM						
1 000						
HAUSHALTE INSGESAMT	415	/	76	114	124	100
HAUSHALTE MIT BAUSPARVERTRÄGEN MIT BAUSPARSUMMEN	253	/	(41)	(62)	81	(66)
VON ... BIS UNTER ... DM						
UNTER 5 000	/	/	/	/	/	/
5 000 - 10 000	(28)	/	/	/	/	/
10 000 - 15 000	/	/	/	/	/	/
15 000 - 20 000	(25)	/	/	/	/	/
20 000 - 25 000	(19)	/	/	/	/	/
25 000 - 30 000	(21)	/	/	/	/	/
30 000 - 40 000	(32)	/	/	/	/	/
40 000 - 50 000	(34)	/	/	/	/	/
50 000 - 100 000	(56)	/	/	/	(23)	/
100 000 UND MEHR	(18)	/	/	/	/	/
MIT ANGESPARTEN BAUSPARGUTHABEN						
VON ... BIS UNTER ... DM						
UNTER 2 000	(34)	/	/	/	/	/
2 000 - 3 000	(23)	/	/	/	/	/
3 000 - 4 000	(23)	/	/	/	/	/
4 000 - 5 000	(26)	/	/	/	/	/
5 000 - 6 000	/	/	/	/	/	/
6 000 - 8 000	/	/	/	/	/	/
8 000 - 10 000	(19)	/	/	/	/	/
10 000 - 15 000	(41)	/	/	/	/	/
15 000 - 20 000	(25)	/	/	/	/	/
20 000 UND MEHR	(31)	/	/	/	/	/
MIT JÄHRLICHEN SPARLEISTUNGEN						
VON ... BIS UNTER ... DM						
UNTER 600	/	/	/	/	/	/
600 - 1 200	(37)	/	/	/	/	/
1 200 - 1 800	75	/	/	(17)	(22)	/
1 800 - 2 400	(25)	/	/	/	/	/
2 400 - 3 000	(35)	/	/	/	/	/
3 000 - 3 600	(21)	/	/	/	/	/
3 600 - 4 200	/	/	/	/	/	/
4 200 - 4 800	/	/	/	/	/	/
4 800 - 6 000	/	/	/	/	/	/
6 000 UND MEHR	/	/	/	/	/	/
DAR.: MIT ANGESTREBTER BAUSPARPRAEMIE	201	/	(28)	(50)	(69)	(54)
DM						
DURCHSCHNITTLICHES GUTHABEN JE HAUSHALT	11 059	/	(10 414)	(12 854)	9 900	(11 368)
DURCHSCHNITTLICHE JAHRESSPARLEISTUNG JE HAUSHALT	2 483	/	(2 661)	(2 625)	2 429	(2 341)

2.1.7 HAUSHALTSVORSTAND: NICHTERWERBSTÄTIGER
2.1.7.1 ALLE EINKOMMENSGRUPPEN

1 000						
HAUSHALTE INSGESAMT	9 064	4 517	3 559	654	210	123
HAUSHALTE MIT BAUSPARVERTRÄGEN MIT BAUSPARSUMMEN	1 436	419	639	232	90	56
VON ... BIS UNTER ... DM						
UNTER 5 000	74	(34)	(28)	/	/	/
5 000 - 10 000	279	124	113	(27)	/	/
10 000 - 15 000	211	71	91	(30)	(12)	/
15 000 - 20 000	206	(57)	96	(29)	(18)	/
20 000 - 25 000	156	(42)	78	(25)	/	/
25 000 - 30 000	111	(25)	54	(20)	/	/
30 000 - 40 000	117	(25)	54	(26)	/	/
40 000 - 50 000	100	(21)	44	(22)	/	/
50 000 - 100 000	133	(14)	60	(34)	(12)	/
100 000 UND MEHR	48	/	(20)	(12)	/	/
MIT ANGESPARTEN BAUSPARGUTHABEN						
VON ... BIS UNTER ... DM						
UNTER 2 000	289	110	118	(35)	(14)	/
2 000 - 3 000	143	(57)	56	(21)	/	/
3 000 - 4 000	174	(58)	69	(29)	/	/
4 000 - 5 000	118	(36)	51	(19)	/	/
5 000 - 6 000	91	(26)	45	(14)	/	/
6 000 - 8 000	136	(33)	66	(23)	/	/
8 000 - 10 000	123	(32)	56	(19)	(12)	/
10 000 - 15 000	184	(41)	93	(32)	(14)	/
15 000 - 20 000	71	/	41	(11)	/	/
20 000 UND MEHR	106	(17)	45	(27)	/	/
MIT JÄHRLICHEN SPARLEISTUNGEN						
VON ... BIS UNTER ... DM						
UNTER 600	106	(44)	(36)	(14)	/	/
600 - 1 200	405	223	103	50	(16)	(12)
1 200 - 1 800	495	71	305	75	(28)	(17)
1 800 - 2 400	123	(16)	66	(26)	/	/
2 400 - 3 000	68	/	(27)	(16)	/	/
3 000 - 3 600	52	/	(17)	(16)	/	/
3 600 - 4 200	(30)	/	(16)	/	/	/
4 200 - 4 800	(9)	/	/	/	/	/
4 800 - 6 000	(19)	/	(9)	/	/	/
6 000 UND MEHR	59	/	(28)	(12)	/	/
DAR.: MIT ANGESTREBTER BAUSPARPRAEMIE	1 083	317	476	175	71	(44)
DM						
DURCHSCHNITTLICHES GUTHABEN JE HAUSHALT	8 146	5 913	8 406	10 556	9 523	9 728
DURCHSCHNITTLICHE JAHRESSPARLEISTUNG JE HAUSHALT	2 047	1 359	1 963	2 331	2 230	6 596

2.1 PRIVATE HAUSHALTE MIT BAUSPARVERTRÄGEN NACH HAUSHALTSGRÖSSE

AM 31. 12. 1978

GEGENSTAND DER NACHWEISUNG	INSGESAMT	DAVON MIT ... PERSONEN				
		1	2	3	4	5 UND MEHR

2.1.7 HAUSHALTSVORSTAND: NICHTERWERBSTÄTIGER
2.1.7. 2 MONATLICHES HAUSHALTSNETTOEINKOMMEN UNTER 800 DM

	1 000					
HAUSHALTE INSGESAMT	1 893	1 651	218	(17)	/	/
HAUSHALTE MIT BAUSPARVERTRÄGEN MIT BAUSPARSUMMEN	140	115	(22)	/	/	/
VON ... BIS UNTER ... DM						
UNTER 5 000	/	/	/	/	/	/
5 000 - 10 000	(43)	(38)	/	/	/	/
10 000 - 15 000	/	/	/	/	/	/
15 000 - 20 000	/	/	/	/	/	/
20 000 - 25 000	/	/	/	/	/	/
25 000 - 30 000	/	/	/	/	/	/
30 000 - 40 000	/	/	/	/	/	/
40 000 - 50 000	/	/	/	/	/	/
50 000 - 100 000	/	/	/	/	/	/
100 000 UND MEHR	/	/	/	/	/	/
MIT ANGESPARTEN BAUSPARGUTHABEN						
VON ... BIS UNTER ... DM						
UNTER 2 000	(52)	(63)	/	/	/	/
2 000 - 3 000	/	/	/	/	/	/
3 000 - 4 000	/	/	/	/	/	/
4 000 - 5 000	/	/	/	/	/	/
5 000 - 6 000	/	/	/	/	/	/
6 000 - 8 000	/	/	/	/	/	/
8 000 - 10 000	/	/	/	/	/	/
10 000 - 15 000	/	/	/	/	/	/
15 000 - 20 000	/	/	/	/	/	/
20 000 UND MEHR	/	/	/	/	/	/
MIT JÄHRLICHEN SPARLEISTUNGEN						
VON ... BIS UNTER ... DM						
UNTER 600	/	/	/	/	/	/
600 - 1 200	(68)	(63)	/	/	/	/
1 200 - 1 800	(31)	/	/	/	/	/
1 800 - 2 400	/	/	/	/	/	/
2 400 - 3 000	/	/	/	/	/	/
3 000 - 3 600	/	/	/	/	/	/
3 600 - 4 200	/	/	/	/	/	/
4 200 - 4 800	/	/	/	/	/	/
4 800 - 6 000	/	/	/	/	/	/
6 000 UND MEHR	/	/	/	/	/	/
DAR.: MIT ANGESTREBTER BAUSPARPRÄEMIE	107	(87)	/	/	/	/
	DM					
DURCHSCHNITTLICHES GUTHABEN JE HAUSHALT	4 783	4 807	(4 537)	/	/	/
DURCHSCHNITTLICHE JAHRESSPARLEISTUNG JE HAUSHALT	1 037	977	(1 205)	/	/	/

2.1.7 HAUSHALTSVORSTAND: NICHTERWERBSTÄTIGER
2.1.7. 3 MONATLICHES HAUSHALTSNETTOEINKOMMEN VON 800 BIS UNTER 1 000 DM

	1 000					
HAUSHALTE INSGESAMT	1 145	862	245	(26)	/	/
HAUSHALTE MIT BAUSPARVERTRÄGEN MIT BAUSPARSUMMEN	106	(64)	(32)	/	/	/
VON ... BIS UNTER ... DM						
UNTER 5 000	/	/	/	/	/	/
5 000 - 10 000	(28)	/	/	/	/	/
10 000 - 15 000	/	/	/	/	/	/
15 000 - 20 000	/	/	/	/	/	/
20 000 - 25 000	/	/	/	/	/	/
25 000 - 30 000	/	/	/	/	/	/
30 000 - 40 000	/	/	/	/	/	/
40 000 - 50 000	/	/	/	/	/	/
50 000 - 100 000	/	/	/	/	/	/
100 000 UND MEHR	/	/	/	/	/	/
MIT ANGESPARTEN BAUSPARGUTHABEN						
VON ... BIS UNTER ... DM						
UNTER 2 000	(32)	/	/	/	/	/
2 000 - 3 000	/	/	/	/	/	/
3 000 - 4 000	/	/	/	/	/	/
4 000 - 5 000	/	/	/	/	/	/
5 000 - 6 000	/	/	/	/	/	/
6 000 - 8 000	/	/	/	/	/	/
8 000 - 10 000	/	/	/	/	/	/
10 000 - 15 000	/	/	/	/	/	/
15 000 - 20 000	/	/	/	/	/	/
20 000 UND MEHR	/	/	/	/	/	/
MIT JÄHRLICHEN SPARLEISTUNGEN						
VON ... BIS UNTER ... DM						
UNTER 600	/	/	/	/	/	/
600 - 1 200	(41)	(34)	/	/	/	/
1 200 - 1 800	(33)	/	(19)	/	/	/
1 800 - 2 400	/	/	/	/	/	/
2 400 - 3 000	/	/	/	/	/	/
3 000 - 3 600	/	/	/	/	/	/
3 600 - 4 200	/	/	/	/	/	/
4 200 - 4 800	/	/	/	/	/	/
4 800 - 6 000	/	/	/	/	/	/
6 000 UND MEHR	/	/	/	/	/	/
DAR.: MIT ANGESTREBTER BAUSPARPRÄEMIE	82	(52)	(22)	/	/	/
	DM					
DURCHSCHNITTLICHES GUTHABEN JE HAUSHALT	5 467	(5 099)	(5 121)	/	/	/
DURCHSCHNITTLICHE JAHRESSPARLEISTUNG JE HAUSHALT	1 251	(1 077)	(1 342)	/	/	/

2.1 PRIVATE HAUSHALTE MIT BAUSPARVERTRÄGEN NACH HAUSHALTSGRÖSSE
AM 31. 12. 1978

GEGENSTAND DER NACHWEISUNG	INSGESAMT	DAVON MIT ... PERSONEN				
		1	2	3	4	5 UND MEHR

2.1.7 HAUSHALTSVORSTAND: NICHTERWERBSTÄTIGER
2.1.7. 4 MONATLICHES HAUSHALTSNETTOEINKOMMEN VON 1 000 BIS UNTER 1 200 DM
1 000

HAUSHALTE INSGESAMT	1 244	779	406	(40)	(14)	/
HAUSHALTE MIT BAUSPARVERTRÄGEN MIT BAUSPARSUMMEN	132	(64)	(54)	/	/	/
VON ... BIS UNTER ... DM						
UNTER 5 000	/	/	/	/	/	/
5 000 - 10 000	(30)	/	/	/	/	/
10 000 - 15 000	(23)	/	/	/	/	/
15 000 - 20 000	(18)	/	/	/	/	/
20 000 - 25 000	/	/	/	/	/	/
25 000 - 30 000	/	/	/	/	/	/
30 000 - 40 000	/	/	/	/	/	/
40 000 - 50 000	/	/	/	/	/	/
50 000 - 100 000	/	/	/	/	/	/
100 000 UND MEHR	/	/	/	/	/	/
MIT ANGESPARTEN BAUSPARGUTHABEN						
VON ... BIS UNTER ... DM						
UNTER 2 000	(32)	/	(16)	/	/	/
2 000 - 3 000	(20)	/	/	/	/	/
3 000 - 4 000	(24)	/	/	/	/	/
4 000 - 5 000	/	/	/	/	/	/
5 000 - 6 000	/	/	/	/	/	/
6 000 - 8 000	/	/	/	/	/	/
8 000 - 10 000	/	/	/	/	/	/
10 000 - 15 000	(17)	/	/	/	/	/
15 000 - 20 000	/	/	/	/	/	/
20 000 UND MEHR	/	/	/	/	/	/
MIT JÄHRLICHEN SPARLEISTUNGEN						
VON ... BIS UNTER ... DM						
UNTER 600	/	/	/	/	/	/
600 - 1 200	(56)	(41)	/	/	/	/
1 200 - 1 800	(43)	/	(28)	/	/	/
1 800 - 2 400	/	/	/	/	/	/
2 400 - 3 000	/	/	/	/	/	/
3 000 - 3 600	/	/	/	/	/	/
3 600 - 4 200	/	/	/	/	/	/
4 200 - 4 800	/	/	/	/	/	/
4 800 - 6 000	/	/	/	/	/	/
6 000 UND MEHR	/	/	/	/	/	/
DAR.: MIT ANGESTREBTER BAUSPARPRÄMIE	108	(55)	(43)	/	/	/
		DM				
DURCHSCHNITTLICHES GUTHABEN JE HAUSHALT	5 865	(4 747)	(7 322)	/	/	/
DURCHSCHNITTLICHE JAHRESSPARLEISTUNG JE HAUSHALT	1 274	(1 023)	(1 566)	/	/	/

2.1.7 HAUSHALTSVORSTAND: NICHTERWERBSTÄTIGER
2.1.7. 5 MONATLICHES HAUSHALTSNETTOEINKOMMEN VON 1 200 BIS UNTER 1 400 DM
1 000

HAUSHALTE INSGESAMT	963	430	462	50	(15)	/
HAUSHALTE MIT BAUSPARVERTRÄGEN MIT BAUSPARSUMMEN	122	(42)	60	(15)	/	/
VON ... BIS UNTER ... DM						
UNTER 5 000	/	/	/	/	/	/
5 000 - 10 000	(32)	/	(14)	/	/	/
10 000 - 15 000	(24)	/	/	/	/	/
15 000 - 20 000	(17)	/	/	/	/	/
20 000 - 25 000	(18)	/	/	/	/	/
25 000 - 30 000	/	/	/	/	/	/
30 000 - 40 000	/	/	/	/	/	/
40 000 - 50 000	/	/	/	/	/	/
50 000 - 100 000	/	/	/	/	/	/
100 000 UND MEHR	/	/	/	/	/	/
MIT ANGESPARTEN BAUSPARGUTHABEN						
VON ... BIS UNTER ... DM						
UNTER 2 000	(22)	/	/	/	/	/
2 000 - 3 000	(17)	/	/	/	/	/
3 000 - 4 000	(17)	/	/	/	/	/
4 000 - 5 000	/	/	/	/	/	/
5 000 - 6 000	/	/	/	/	/	/
6 000 - 8 000	/	/	/	/	/	/
8 000 - 10 000	/	/	/	/	/	/
10 000 - 15 000	/	/	/	/	/	/
15 000 - 20 000	/	/	/	/	/	/
20 000 UND MEHR	/	/	/	/	/	/
MIT JÄHRLICHEN SPARLEISTUNGEN						
VON ... BIS UNTER ... DM						
UNTER 600	/	/	/	/	/	/
600 - 1 200	(42)	(27)	/	/	/	/
1 200 - 1 800	(50)	/	(32)	/	/	/
1 800 - 2 400	/	/	/	/	/	/
2 400 - 3 000	/	/	/	/	/	/
3 000 - 3 600	/	/	/	/	/	/
3 600 - 4 200	/	/	/	/	/	/
4 200 - 4 800	/	/	/	/	/	/
4 800 - 6 000	/	/	/	/	/	/
6 000 UND MEHR	/	/	/	/	/	/
DAR.: MIT ANGESTREBTER BAUSPARPRÄMIE	106	(36)	(54)	(12)	/	/
		DM				
DURCHSCHNITTLICHES GUTHABEN JE HAUSHALT	5 763	(4 752)	6 539	(4 989)	/	/
DURCHSCHNITTLICHE JAHRESSPARLEISTUNG JE HAUSHALT	1 612	(1 138)	1 971	(1 323)	/	/

2.1 PRIVATE HAUSHALTE MIT BAUSPARVERTRÄGEN NACH HAUSHALTSGRÖSSE

AM 31. 12. 1978

GEGENSTAND DER NACHWEISUNG	INSGESAMT	DAVON MIT ... PERSONEN				
		1	2	3	4	5 UND MEHR
2.1.7 HAUSHALTSVORSTAND: NICHTERWERBSTÄTIGER						
2.1.7. 6 MONATLICHES HAUSHALTSNETTOEINKOMMEN VON 1 400 BIS UNTER 1 600 DM						
1 000						
HAUSHALTE INSGESAMT	885	309	491	58	(16)	/
HAUSHALTE MIT BAUSPARVERTRÄGEN MIT BAUSPARSUMMEN	133	(40)	69	(15)	/	/
VON ... BIS UNTER ... DM						
UNTER 5 000	/	/	/	/	/	/
5 000 - 10 000	(22)	/	/	/	/	/
10 000 - 15 000	(23)	/	/	/	/	/
15 000 - 20 000	(21)	/	/	/	/	/
20 000 - 25 000	(19)	/	/	/	/	/
25 000 - 30 000	/	/	/	/	/	/
30 000 - 40 000	/	/	/	/	/	/
40 000 - 50 000	/	/	/	/	/	/
50 000 - 100 000	/	/	/	/	/	/
100 000 UND MEHR	/	/	/	/	/	/
MIT ANGESPARTEN BAUSPARGUTHABEN						
VON ... BIS UNTER ... DM						
UNTER 2 000	(28)	/	/	/	/	/
2 000 - 3 000	/	/	/	/	/	/
3 000 - 4 000	(19)	/	/	/	/	/
4 000 - 5 000	(16)	/	/	/	/	/
5 000 - 6 000	/	/	/	/	/	/
6 000 - 8 000	/	/	/	/	/	/
8 000 - 10 000	/	/	/	/	/	/
10 000 - 15 000	(16)	/	(12)	/	/	/
15 000 - 20 000	/	/	/	/	/	/
20 000 UND MEHR	/	/	/	/	/	/
MIT JÄHRLICHEN SPARLEISTUNGEN						
VON ... BIS UNTER ... DM						
UNTER 600	/	/	/	/	/	/
600 - 1 200	(39)	(21)	/	/	/	/
1 200 - 1 800	51	/	(40)	/	/	/
1 800 - 2 400	/	/	/	/	/	/
2 400 - 3 000	/	/	/	/	/	/
3 000 - 3 600	/	/	/	/	/	/
3 600 - 4 200	/	/	/	/	/	/
4 200 - 4 800	/	/	/	/	/	/
4 800 - 6 000	/	/	/	/	/	/
6 000 UND MEHR	/	/	/	/	/	/
DAR.: MIT ANGESTREBTER BAUSPARPRÄMIE	99	(29)	53	(12)	/	/
DM						
DURCHSCHNITTLICHES GUTHABEN JE HAUSHALT	6 930	(5 856)	7 017	(9 145)	/	/
DURCHSCHNITTLICHE JÄHRESSPARLEISTUNG JE HAUSHALT	1 696	(1 158)	1 843	(2 444)	/	/

2.1.7 HAUSHALTSVORSTAND: NICHTERWERBSTÄTIGER
2.1.7. 7 MONATLICHES HAUSHALTSNETTOEINKOMMEN VON 1 600 BIS UNTER 1 800 DM

1 000

HAUSHALTE INSGESAMT	637	166	396	52	(13)	/
HAUSHALTE MIT BAUSPARVERTRÄGEN MIT BAUSPARSUMMEN	117	(31)	57	(19)	/	/
VON ... BIS UNTER ... DM						
UNTER 5 000	/	/	/	/	/	/
5 000 - 10 000	(22)	/	/	/	/	/
10 000 - 15 000	(15)	/	/	/	/	/
15 000 - 20 000	(20)	/	/	/	/	/
20 000 - 25 000	(12)	/	/	/	/	/
25 000 - 30 000	(12)	/	/	/	/	/
30 000 - 40 000	/	/	/	/	/	/
40 000 - 50 000	/	/	/	/	/	/
50 000 - 100 000	(10)	/	/	/	/	/
100 000 UND MEHR	/	/	/	/	/	/
MIT ANGESPARTEN BAUSPARGUTHABEN						
VON ... BIS UNTER ... DM						
UNTER 2 000	(21)	/	(10)	/	/	/
2 000 - 3 000	(13)	/	/	/	/	/
3 000 - 4 000	(12)	/	/	/	/	/
4 000 - 5 000	/	/	/	/	/	/
5 000 - 6 000	/	/	/	/	/	/
6 000 - 8 000	(12)	/	/	/	/	/
8 000 - 10 000	(11)	/	/	/	/	/
10 000 - 15 000	(19)	/	/	/	/	/
15 000 - 20 000	/	/	/	/	/	/
20 000 UND MEHR	/	/	/	/	/	/
MIT JÄHRLICHEN SPARLEISTUNGEN						
VON ... BIS UNTER ... DM						
UNTER 600	(11)	/	/	/	/	/
600 - 1 200	(25)	/	/	/	/	/
1 200 - 1 800	45	/	(30)	/	/	/
1 800 - 2 400	(11)	/	/	/	/	/
2 400 - 3 000	/	/	/	/	/	/
3 000 - 3 600	/	/	/	/	/	/
3 600 - 4 200	/	/	/	/	/	/
4 200 - 4 800	/	/	/	/	/	/
4 800 - 6 000	/	/	/	/	/	/
6 000 UND MEHR	/	/	/	/	/	/
DAR.: MIT ANGESTREBTER BAUSPARPRÄMIE	87	(21)	43	(14)	/	/
DM						
DURCHSCHNITTLICHES GUTHABEN JE HAUSHALT	7 627	(8 381)	7 168	(7 499)	/	/
DURCHSCHNITTLICHE JÄHRESSPARLEISTUNG JE HAUSHALT	1 987	(2 278)	1 754	(1 833)	/	/

2.1 PRIVATE HAUSHALTE MIT BAUSPARVERTRÄGEN NACH HAUSHALTSGRÖSSE

AM 31. 12. 1978

GEGENSTAND DER NACHWEISUNG	INSGESAMT	DAVON MIT ... PERSONEN				
		1	2	3	4	5 UND MEHR

2.1.7 HAUSHALTSVORSTAND: NICHTERWERBSTÄTIGER
2.1.7. 8 MONATLICHES HAUSHALTSNETTOEINKOMMEN VON 1 800 BIS UNTER 2 000 DM

1 000

HAUSHALTE INSGESAMT	503	100	319	57	(15)	(12)
HAUSHALTE MIT BAUSPARVERTRÄGEN MIT BAUSPARSUMMEN	105	(15)	60	(18)	/	/
VON ... BIS UNTER ... DM						
UNTER 5 000	/	/	/	/	/	/
5 000 - 10 000	(22)	/	(16)	/	/	/
10 000 - 15 000	(12)	/	/	/	/	/
15 000 - 20 000	(15)	/	(11)	/	/	/
20 000 - 25 000	(10)	/	/	/	/	/
25 000 - 30 000	/	/	/	/	/	/
30 000 - 40 000	(11)	/	/	/	/	/
40 000 - 50 000	/	/	/	/	/	/
50 000 - 100 000	(12)	/	/	/	/	/
100 000 UND MEHR	/	/	/	/	/	/
MIT ANGESPARTEN BAUSPARGUTHABEN						
VON ... BIS UNTER ... DM						
UNTER 2 000	(20)	/	(11)	/	/	/
2 000 - 3 000	(12)	/	/	/	/	/
3 000 - 4 000	(14)	/	/	/	/	/
4 000 - 5 000	/	/	/	/	/	/
5 000 - 6 000	/	/	/	/	/	/
6 000 - 8 000	(10)	/	/	/	/	/
8 000 - 10 000	/	/	/	/	/	/
10 000 - 15 000	(15)	/	(10)	/	/	/
15 000 - 20 000	/	/	/	/	/	/
20 000 UND MEHR	/	/	/	/	/	/
MIT JÄHRLICHEN SPARLEISTUNGEN						
VON ... BIS UNTER ... DM						
UNTER 600	/	/	/	/	/	/
600 - 1 200	(26)	/	(12)	/	/	/
1 200 - 1 800	41	/	(29)	/	/	/
1 800 - 2 400	(10)	/	/	/	/	/
2 400 - 3 000	/	/	/	/	/	/
3 000 - 3 600	/	/	/	/	/	/
3 600 - 4 200	/	/	/	/	/	/
4 200 - 4 800	/	/	/	/	/	/
4 800 - 6 000	/	/	/	/	/	/
6 000 UND MEHR	/	/	/	/	/	/
DAR.: MIT ANGESTREBTER BAUSPARPRÄMIE	82	/	50	(14)	/	/
		DM				
DURCHSCHNITTLICHES GUTHABEN JE HAUSHALT	7 876	(10 523)	7 026	(9 906)	/	/
DURCHSCHNITTLICHE JAHRESSPARLEISTUNG JE HAUSHALT	1 872	(2 336)	1 809	(2 153)	/	/

2.1.7 HAUSHALTSVORSTAND: NICHTERWERBSTÄTIGER
2.1.7. 9 MONATLICHES HAUSHALTSNETTOEINKOMMEN VON 2 000 BIS UNTER 2 200 DM

1 000

HAUSHALTE INSGESAMT	425	91	252	60	(15)	/
HAUSHALTE MIT BAUSPARVERTRÄGEN MIT BAUSPARSUMMEN	101	(19)	50	(23)	/	/
VON ... BIS UNTER ... DM						
UNTER 5 000	/	/	/	/	/	/
5 000 - 10 000	(18)	/	(10)	/	/	/
10 000 - 15 000	(12)	/	/	/	/	/
15 000 - 20 000	(16)	/	(9)	/	/	/
20 000 - 25 000	(10)	/	/	/	/	/
25 000 - 30 000	/	/	/	/	/	/
30 000 - 40 000	(9)	/	/	/	/	/
40 000 - 50 000	(11)	/	/	/	/	/
50 000 - 100 000	(10)	/	/	/	/	/
100 000 UND MEHR	/	/	/	/	/	/
MIT ANGESPARTEN BAUSPARGUTHABEN						
VON ... BIS UNTER ... DM						
UNTER 2 000	(18)	/	/	/	/	/
2 000 - 3 000	/	/	/	/	/	/
3 000 - 4 000	(15)	/	/	/	/	/
4 000 - 5 000	/	/	/	/	/	/
5 000 - 6 000	/	/	/	/	/	/
6 000 - 8 000	(11)	/	/	/	/	/
8 000 - 10 000	/	/	/	/	/	/
10 000 - 15 000	(11)	/	/	/	/	/
15 000 - 20 000	/	/	/	/	/	/
20 000 UND MEHR	(11)	/	/	/	/	/
MIT JÄHRLICHEN SPARLEISTUNGEN						
VON ... BIS UNTER ... DM						
UNTER 600	/	/	/	/	/	/
600 - 1 200	(21)	/	/	/	/	/
1 200 - 1 800	40	/	(24)	/	/	/
1 800 - 2 400	(13)	/	(8)	/	/	/
2 400 - 3 000	/	/	/	/	/	/
3 000 - 3 600	/	/	/	/	/	/
3 600 - 4 200	/	/	/	/	/	/
4 200 - 4 800	/	/	/	/	/	/
4 800 - 6 000	/	/	/	/	/	/
6 000 UND MEHR	/	/	/	/	/	/
DAR.: MIT ANGESTREBTER BAUSPARPRÄMIE	81	(12)	42	(19)	/	/
		DM				
DURCHSCHNITTLICHES GUTHABEN JE HAUSHALT	8 495	(8 034)	8 422	(9 191)	/	/
DURCHSCHNITTLICHE JAHRESSPARLEISTUNG JE HAUSHALT	1 831	(1 422)	1 886	(2 106)	/	/

2.1 PRIVATE HAUSHALTE MIT BAUSPARVERTRÄGEN NACH HAUSHALTSGRÖSSE

AM 31. 12. 1978

GEGENSTAND DER NACHWEISUNG	INSGESAMT	DAVON MIT ... PERSONEN					
		1	2	3	4	5 UND MEHR	

2.1.7 HAUSHALTSVORSTAND: NICHTERWERBSTÄTIGER
2.1.7.10 MONATLICHES HAUSHALTSNETTOEINKOMMEN VON 2 200 BIS UNTER 2 500 DM

1 000

HAUSHALTE INSGESAMT	436	59	267	75	(24)	(11)
HAUSHALTE MIT BAUSPARVERTRÄGEN MIT BAUSPARSUMMEN	132	(14)	76	(28)	/	/
VON ... BIS UNTER ... DM						
UNTER 5 000	/	/	/	/	/	/
5 000 - 10 000	(21)	/	(9)	/	/	/
10 000 - 15 000	(19)	/	(11)	/	/	/
15 000 - 20 000	(22)	/	(13)	/	/	/
20 000 - 25 000	(14)	/	(9)	/	/	/
25 000 - 30 000	(8)	/	/	/	/	/
30 000 - 40 000	(10)	/	/	/	/	/
40 000 - 50 000	(11)	/	/	/	/	/
50 000 - 100 000	(15)	/	(9)	/	/	/
100 000 UND MEHR	/	/	/	/	/	/
MIT ANGESPARTEN BAUSPARGUTHABEN						
VON ... BIS UNTER ... DM						
UNTER 2 000	(20)	/	(13)	/	/	/
2 000 - 3 000	(12)	/	/	/	/	/
3 000 - 4 000	(14)	/	/	/	/	/
4 000 - 5 000	(11)	/	/	/	/	/
5 000 - 6 000	/	/	/	/	/	/
6 000 - 8 000	(17)	/	(9)	/	/	/
8 000 - 10 000	(12)	/	/	/	/	/
10 000 - 15 000	(19)	/	(12)	/	/	/
15 000 - 20 000	(9)	/	/	/	/	/
20 000 UND MEHR	(11)	/	/	/	/	/
MIT JÄHRLICHEN SPARLEISTUNGEN						
VON ... BIS UNTER ... DM						
UNTER 600	/	/	/	/	/	/
600 - 1 200	(31)	/	(11)	/	/	/
1 200 - 1 800	48	/	(32)	/	/	/
1 800 - 2 400	(12)	/	(8)	/	/	/
2 400 - 3 000	/	/	/	/	/	/
3 000 - 3 600	/	/	/	/	/	/
3 600 - 4 200	/	/	/	/	/	/
4 200 - 4 800	/	/	/	/	/	/
4 800 - 6 000	/	/	/	/	/	/
6 000 UND MEHR	/	/	/	/	/	/
DAR.: MIT ANGESTREBTER BAUSPARPRAEMIE	98	/	56	(23)	/	/
DM						
DURCHSCHNITTLICHES GUTHABEN JE HAUSHALT	10 461	(7 743)	11 957	(8 050)	/	/
DURCHSCHNITTLICHE JAHRESSPARLEISTUNG JE HAUSHALT	2 269	(4 010)	2 048	(2 135)	/	/

2.1.7 HAUSHALTSVORSTAND: NICHTERWERBSTÄTIGER
2.1.7.11 MONATLICHES HAUSHALTSNETTOEINKOMMEN VON 2 500 BIS UNTER 3 000 DM

1 000

HAUSHALTE INSGESAMT	418	38	248	89	(28)	(16)
HAUSHALTE MIT BAUSPARVERTRÄGEN MIT BAUSPARSUMMEN	142	(8)	73	39	(13)	/
VON ... BIS UNTER ... DM						
UNTER 5 000	/	/	/	/	/	/
5 000 - 10 000	(20)	/	(11)	/	/	/
10 000 - 15 000	(20)	/	(11)	/	/	/
15 000 - 20 000	(20)	/	(11)	/	/	/
20 000 - 25 000	(13)	/	/	/	/	/
25 000 - 30 000	(15)	/	(7)	/	/	/
30 000 - 40 000	(14)	/	/	/	/	/
40 000 - 50 000	(11)	/	/	/	/	/
50 000 - 100 000	(20)	/	(9)	/	/	/
100 000 UND MEHR	/	/	/	/	/	/
MIT ANGESPARTEN BAUSPARGUTHABEN						
VON ... BIS UNTER ... DM						
UNTER 2 000	(20)	/	(12)	/	/	/
2 000 - 3 000	(12)	/	(7)	/	/	/
3 000 - 4 000	(14)	/	/	/	/	/
4 000 - 5 000	(15)	/	/	/	/	/
5 000 - 6 000	(9)	/	/	/	/	/
6 000 - 8 000	(15)	/	(8)	/	/	/
8 000 - 10 000	(15)	/	(8)	/	/	/
10 000 - 15 000	(19)	/	(10)	/	/	/
15 000 - 20 000	(10)	/	/	/	/	/
20 000 UND MEHR	(14)	/	(7)	/	/	/
MIT JÄHRLICHEN SPARLEISTUNGEN						
VON ... BIS UNTER ... DM						
UNTER 600	/	/	/	/	/	/
600 - 1 200	(27)	/	(12)	/	/	/
1 200 - 1 800	51	/	31	/	/	/
1 800 - 2 400	(15)	/	(7)	/	/	/
2 400 - 3 000	(12)	/	/	/	/	/
3 000 - 3 600	(9)	/	/	/	/	/
3 600 - 4 200	/	/	/	/	/	/
4 200 - 4 800	/	/	/	/	/	/
4 800 - 6 000	/	/	/	/	/	/
6 000 UND MEHR	/	/	/	/	/	/
DAR.: MIT ANGESTREBTER BAUSPARPRAEMIE	107	/	52	(34)	(10)	/
DM						
DURCHSCHNITTLICHES GUTHABEN JE HAUSHALT	9 282	(10 494)	8 992	10 186	(6 778)	/
DURCHSCHNITTLICHE JAHRESSPARLEISTUNG JE HAUSHALT	2 188	(2 087)	2 174	(2 314)	(1 685)	/

2.2 PRIVATE HAUSHALTE MIT BAUSPARVERTRÄGEN NACH HAUSHALTSTYP

AM 31. 12. 1978

GEGENSTAND DER NACHWEISUNG	INSGESAMT		ALLEINLEBENDE		ELTERN-TEIL MIT KIND		EHEPAAR OHNE/MIT ... KIND(ERN)				SONST. HAUSHALT
	SAMT	FRAU	FRAU	1 KIND	OHNE	1	2	3	4		
2.2.1 HAUSHALTSVORSTAND: INSGESAMT											
2.2.1. 1 ALLE HAUSHALTE											
1 000											
HAUSHALTE INSGESAMT	22 054	4 791	430	5 756	3 598	3 136	1 116	334	2 894		
HAUSHALTE MIT BAUSPARVERTRÄGEN	8 234	638	135	1 730	1 930	1 916	669	205	1 012		
MIT BAUSPARSUMMEN											
VON ... BIS UNTER ... DM											
UNTER 5 000	220	(45)	/	45	38	41	(12)	/	(26)		
5 000 - 10 000	978	133	(15)	221	205	195	74	(24)	110		
10 000 - 15 000	861	108	/	191	174	182	66	(16)	113		
15 000 - 20 000	966	89	(21)	215	192	212	79	(28)	130		
20 000 - 25 000	805	67	(16)	175	182	189	67	(20)	89		
25 000 - 30 000	653	(39)	(16)	137	155	153	54	(17)	82		
30 000 - 40 000	791	(52)	(14)	159	181	184	63	(25)	111		
40 000 - 50 000	789	(39)	/	146	208	198	72	(19)	99		
50 000 - 100 000	1 460	49	(22)	283	391	380	128	(33)	174		
100 000 UND MEHR	711	(16)	/	158	203	182	54	(13)	76		
MIT ANGESPARTEN BAUSPARGUTHABEN											
VON ... BIS UNTER ... DM											
UNTER 2 000	1 325	154	(29)	250	279	284	116	36	177		
2 000 - 3 000	727	77	(19)	142	162	159	59	(20)	90		
3 000 - 4 000	784	73	/	156	174	179	69	(19)	104		
4 000 - 5 000	660	(50)	/	135	152	159	58	(17)	80		
5 000 - 6 000	450	(34)	/	98	104	107	39	(12)	51		
6 000 - 8 000	848	(63)	(13)	187	191	205	60	(23)	107		
8 000 - 10 000	693	(52)	(12)	157	165	162	53	(15)	77		
10 000 - 15 000	1 087	73	(17)	235	259	252	81	(26)	144		
15 000 - 20 000	551	(24)	/	125	139	129	45	(12)	67		
20 000 UND MEHR	1 109	(39)	(11)	245	305	280	87	(25)	116		
MIT JÄHRLICHEN SPARLEISTUNGEN											
VON ... BIS UNTER ... DM											
UNTER 600	444	(57)	/	83	97	92	35	(13)	58		
600 - 1 200	1 748	318	49	245	354	340	135	46	260		
1 200 - 1 800	2 467	142	(35)	649	549	564	190	55	283		
1 800 - 2 400	1 120	(26)	(13)	221	295	315	120	(28)	102		
2 400 - 3 000	713	(18)	/	145	189	193	54	(17)	91		
3 000 - 3 600	414	/	/	84	106	101	(32)	(15)	59		
3 600 - 4 200	241	/	/	47	61	61	(19)	/	(30)		
4 200 - 4 800	118	/	/	(23)	(31)	33	(9)	/	(14)		
4 800 - 6 000	179	/	/	39	56	41	(14)	/	(18)		
6 000 UND MEHR	525	(14)	/	130	135	127	45	(11)	55		
DAR.: MIT ANGESTREBTER BAUSPARPRÄMIE	6 080	446	103	1 232	1 465	1 456	509	157	712		
DM											
DURCHSCHNITTLICHES GUTHABEN JE HAUSHALT	10 753	7 068	8 577	11 504	11 465	11 227	10 832	9 093	10 113		
DURCHSCHNITTLICHE JAHRESSPARLEISTUNG JE HAUSHALT	2 709	1 472	1 921	2 712	3 045	2 753	3 006	2 414	2 712		
2.2.1 HAUSHALTSVORSTAND: INSGESAMT											
2.2.1. 2 MONATLICHES HAUSHALTSNETTOEINKOMMEN UNTER 1 200 DM											
1 000											
HAUSHALTE INSGESAMT	5 168	3 192	119	837	117	73	(28)	/	793		
HAUSHALTE MIT BAUSPARVERTRÄGEN	636	273	(23)	118	(40)	(31)	/	/	133		
MIT BAUSPARSUMMEN											
VON ... BIS UNTER ... DM											
UNTER 5 000	(44)	/	/	/	/	/	/	/	/		
5 000 - 10 000	134	(70)	/	(23)	/	/	/	/	(22)		
10 000 - 15 000	100	(50)	/	/	/	/	/	/	/		
15 000 - 20 000	94	(37)	/	/	/	/	/	/	/		
20 000 - 25 000	(63)	(26)	/	(18)	/	/	/	/	/		
25 000 - 30 000	(50)	/	/	/	/	/	/	/	/		
30 000 - 40 000	(56)	/	/	/	/	/	/	/	(16)		
40 000 - 50 000	(42)	/	/	/	/	/	/	/	/		
50 000 - 100 000	(44)	/	/	/	/	/	/	/	/		
100 000 UND MEHR	/	/	/	/	/	/	/	/	/		
MIT ANGESPARTEN BAUSPARGUTHABEN											
VON ... BIS UNTER ... DM											
UNTER 2 000	181	(84)	/	(30)	/	/	/	/	(39)		
2 000 - 3 000	(73)	(41)	/	/	/	/	/	/	/		
3 000 - 4 000	75	(35)	/	/	/	/	/	/	(21)		
4 000 - 5 000	(61)	(24)	/	/	/	/	/	/	/		
5 000 - 6 000	(27)	/	/	/	/	/	/	/	/		
6 000 - 8 000	(56)	/	/	/	/	/	/	/	/		
8 000 - 10 000	(46)	/	/	/	/	/	/	/	/		
10 000 - 15 000	(67)	(24)	/	/	/	/	/	/	/		
15 000 - 20 000	(20)	/	/	/	/	/	/	/	/		
20 000 UND MEHR	(30)	/	/	/	/	/	/	/	/		
MIT JÄHRLICHEN SPARLEISTUNGEN											
VON ... BIS UNTER ... DM											
UNTER 600	(58)	(29)	/	/	/	/	/	/	/		
600 - 1 200	266	164	/	/	/	/	/	/	(55)		
1 200 - 1 800	192	(48)	/	67	(17)	(15)	/	/	(33)		
1 800 - 2 400	(34)	/	/	/	/	/	/	/	/		
2 400 - 3 000	/	/	/	/	/	/	/	/	/		
3 000 - 3 600	/	/	/	/	/	/	/	/	/		
3 600 - 4 200	/	/	/	/	/	/	/	/	/		
4 200 - 4 800	/	/	/	/	/	/	/	/	/		
4 800 - 6 000	/	/	/	/	/	/	/	/	/		
6 000 UND MEHR	/	/	/	/	/	/	/	/	/		
DAR.: MIT ANGESTREBTER BAUSPARPRÄMIE	509	221	(21)	94	(34)	(26)	/	/	98		
DM											
DURCHSCHNITTLICHES GUTHABEN JE HAUSHALT	6 129	5 345	(6 337)	6 720	(9 940)	(7 080)	/	/	5 935		
DURCHSCHNITTLICHE JAHRESSPARLEISTUNG JE HAUSHALT	1 358	1 018	(1 753)	1 541	(1 684)	(2 601)	/	/	1 447		

2.2 PRIVATE HAUSHALTE MIT BAUSPARVERTRÄGEN NACH HAUSHALTSTYP

AM 31. 12. 1978

GEGENSTAND DER NACHWEISUNG	INSGESAMT	ALLEINLEBENDE FRAU	ELTERN-TEIL MIT 1 KIND	EHEPAAR OHNE/MIT ... KINDERN				SONST. HAUSHALT	
				OHNE	1	2	3 4		
2.2.1 HAUSHALTSVORSTAND: INSGESAMT									
2.2.1. 3 MONATLICHES HAUSHALTSNETTOEINKOMMEN VON 1 200 BIS UNTER 1 400 DM									
	1 000								
HAUSHALTE INSGESAMT	1 887	542	(47)	589	202	160	50	(18)	279
HAUSHALTE MIT BAUSPARVERTRÄGEN MIT BAUSPARSUMMEN	480	90	/	103	91	84	(26)	/	67
VON ... BIS UNTER ... DM									
UNTER 5 000	(20)	/	/	/	/	/	/	/	/
5 000 - 10 000	82	(18)	/	(24)	/	(13)	/	/	/
10 000 - 15 000	62	(17)	/	(16)	/	/	/	/	/
15 000 - 20 000	62	/	/	/	(13)	/	/	/	/
20 000 - 25 000	65	/	/	/	(16)	/	/	/	/
25 000 - 30 000	(40)	/	/	/	/	/	/	/	/
30 000 - 40 000	(43)	/	/	/	/	/	/	/	/
40 000 - 50 000	(37)	/	/	/	/	(13)	/	/	/
50 000 - 100 000	56	/	/	/	(12)	(13)	/	/	/
100 000 UND MEHR	(15)	/	/	/	/	/	/	/	/
MIT ANGESPARTEN BAUSPARGUTHABEN									
VON ... BIS UNTER ... DM									
UNTER 2 000	98	(21)	/	(20)	(16)	(14)	/	/	(15)
2 000 - 3 000	56	/	/	/	/	/	/	/	/
3 000 - 4 000	55	/	/	/	/	/	/	/	/
4 000 - 5 000	(35)	/	/	/	/	/	/	/	/
5 000 - 6 000	(32)	/	/	/	/	/	/	/	/
6 000 - 8 000	(53)	/	/	/	/	/	/	/	/
8 000 - 10 000	(48)	/	/	/	/	/	/	/	/
10 000 - 15 000	55	/	/	(15)	/	/	/	/	/
15 000 - 20 000	(19)	/	/	/	/	/	/	/	/
20 000 UND MEHR	(30)	/	/	/	/	/	/	/	/
MIT JÄHRLICHEN SPARLEISTUNGEN									
VON ... BIS UNTER ... DM									
UNTER 600	(28)	/	/	/	/	/	/	/	/
600 - 1 200	147	(45)	/	(16)	(25)	(17)	/	/	(29)
1 200 - 1 800	176	(33)	/	(49)	(35)	(29)	/	/	(16)
1 800 - 2 400	54	/	/	/	(15)	(16)	/	/	/
2 400 - 3 000	(26)	/	/	/	/	/	/	/	/
3 000 - 3 600	(15)	/	/	/	/	/	/	/	/
3 600 - 4 200	/	/	/	/	/	/	/	/	/
4 200 - 4 800	/	/	/	/	/	/	/	/	/
4 800 - 6 000	/	/	/	/	/	/	/	/	/
6 000 UND MEHR	/	/	/	/	/	/	/	/	/
DAR.: MIT ANGESTREBTER BAUSPARPRAEMIE	411	78	/	90	77	74	(21)	/	(54)
	DM								
DURCHSCHNITTLICHES GUTHABEN JE HAUSHALT	7 093	6 212	/	7 207	7 075	8 248	(6 001)	/	6 869
DURCHSCHNITTLICHE JAHRESSPARLEISTUNG JE HAUSHALT	1 680	1 153	/	2 051	1 685	1 849	(1 444)	/	1 660

2.2.1 HAUSHALTSVORSTAND: INSGESAMT									
2.2.1. 4 MONATLICHES HAUSHALTSNETTOEINKOMMEN VON 1 400 BIS UNTER 1 600 DM									
	1 000								
HAUSHALTE INSGESAMT	2 094	398	52	642	337	275	78	(29)	283
HAUSHALTE MIT BAUSPARVERTRÄGEN MIT BAUSPARSUMMEN	643	84	(14)	123	149	147	(41)	(14)	72
VON ... BIS UNTER ... DM									
UNTER 5 000	(24)	/	/	/	/	/	/	/	/
5 000 - 10 000	102	/	/	(21)	(24)	(21)	/	/	/
10 000 - 15 000	92	/	/	(20)	(21)	(22)	/	/	/
15 000 - 20 000	87	/	/	(20)	(18)	(20)	/	/	/
20 000 - 25 000	73	/	/	(17)	/	(16)	/	/	/
25 000 - 30 000	48	/	/	/	(13)	(13)	/	/	/
30 000 - 40 000	67	/	/	/	(15)	(14)	/	/	/
40 000 - 50 000	62	/	/	/	(15)	(14)	/	/	/
50 000 - 100 000	65	/	/	/	(20)	(16)	/	/	/
100 000 UND MEHR	(23)	/	/	/	/	/	/	/	/
MIT ANGESPARTEN BAUSPARGUTHABEN									
VON ... BIS UNTER ... DM									
UNTER 2 000	133	(19)	/	(21)	(29)	(32)	/	/	(11)
2 000 - 3 000	72	/	/	/	(19)	(15)	/	/	/
3 000 - 4 000	65	/	/	/	(16)	(16)	/	/	/
4 000 - 5 000	71	/	/	(19)	(12)	(20)	/	/	/
5 000 - 6 000	(37)	/	/	/	/	/	/	/	/
6 000 - 8 000	66	/	/	(15)	(17)	(15)	/	/	/
8 000 - 10 000	50	/	/	/	/	(12)	/	/	/
10 000 - 15 000	75	/	/	(19)	(17)	(15)	/	/	/
15 000 - 20 000	(36)	/	/	/	/	/	/	/	/
20 000 UND MEHR	(38)	/	/	/	(13)	(9)	/	/	/
MIT JÄHRLICHEN SPARLEISTUNGEN									
VON ... BIS UNTER ... DM									
UNTER 600	(36)	/	/	/	/	/	/	/	/
600 - 1 200	189	(40)	/	(20)	(41)	(36)	(13)	/	(22)
1 200 - 1 800	223	(19)	/	62	49	51	(12)	/	(25)
1 800 - 2 400	80	/	/	/	(23)	(24)	/	/	/
2 400 - 3 000	(43)	/	/	/	/	/	/	/	/
3 000 - 3 600	(14)	/	/	/	/	/	/	/	/
3 600 - 4 200	(11)	/	/	/	/	/	/	/	/
4 200 - 4 800	/	/	/	/	/	/	/	/	/
4 800 - 6 000	/	/	/	/	/	/	/	/	/
6 000 UND MEHR	(15)	/	/	/	/	/	/	/	/
DAR.: MIT ANGESTREBTER BAUSPARPRAEMIE	516	54	(12)	101	129	123	(35)	(13)	(50)
	DM								
DURCHSCHNITTLICHES GUTHABEN JE HAUSHALT	7 857	7 449	(5 439)	6 773	7 809	7 131	(5 736)	(6 519)	13 700
DURCHSCHNITTLICHE JAHRESSPARLEISTUNG JE HAUSHALT	2 312	1 875	(1 572)	1 778	1 779	1 735	(1 513)	(1 530)	6 772

2.2 PRIVATE HAUSHALTE MIT BAUSPARVERTRÄGEN NACH HAUSHALTSTYP

AM 31. 12. 1978

GEGENSTAND DER NACHWEISUNG	INSGESAMT	ALLEINLEBENDE FRAU	ELTERN-TEIL MIT 1 KIND	EHEPAAR OHNE/MIT ... KIND(ERN)				SONST-HAUSHALT	
				OHNE	1	2	3		4
2.2.1 HAUSHALTSVORSTAND: INSGESAMT									
2.2.1. 5 MONATLICHES HAUSHALTSNETTOEINKOMMEN VON 1 600 BIS UNTER 1 800 DM									
1 000									
HAUSHALTE INSGESAMT	1 719	207	(38)	558	313	287	103	(32)	182
HAUSHALTE MIT BAUSPARVERTRÄGEN	620	52	/	112	156	153	56	(18)	65
MIT BAUSPARSUMMEN									
VON ... BIS UNTER ... DM									
UNTER 5 000	(26)	/	/	/	/	/	/	/	/
5 000 - 10 000	92	(11)	/	(20)	(16)	(20)	(12)	/	/
10 000 - 15 000	81	/	/	(15)	(23)	(17)	/	/	(9)
15 000 - 20 000	90	/	/	(18)	(23)	(18)	(9)	/	/
20 000 - 25 000	63	/	/	(11)	(13)	(19)	/	/	/
25 000 - 30 000	45	/	/	/	(11)	(12)	/	/	/
30 000 - 40 000	50	/	/	/	(12)	(13)	/	/	/
40 000 - 50 000	59	/	/	/	(17)	(17)	/	/	/
50 000 - 100 000	89	/	/	(12)	(27)	(26)	/	/	(10)
100 000 UND MEHR	(26)	/	/	/	(9)	(8)	/	/	/
MIT ANGESPARTEN BAUSPARGUTHABEN									
VON ... BIS UNTER ... DM									
UNTER 2 000	112	/	/	(19)	(30)	(25)	(10)	/	(14)
2 000 - 3 000	58	/	/	(14)	(16)	(14)	/	/	/
3 000 - 4 000	64	/	/	/	(10)	(16)	/	/	/
4 000 - 5 000	53	/	/	/	(14)	(12)	(8)	/	/
5 000 - 6 000	39	/	/	/	/	(10)	/	/	/
6 000 - 8 000	69	/	/	/	(18)	(18)	/	/	/
8 000 - 10 000	53	/	/	(12)	(11)	(12)	/	/	/
10 000 - 15 000	86	/	/	(17)	(22)	(23)	/	/	(11)
15 000 - 20 000	(32)	/	/	/	/	(9)	/	/	/
20 000 UND MEHR	55	/	/	/	(19)	(16)	/	/	/
MIT JÄHRLICHEN SPARLEISTUNGEN									
VON ... BIS UNTER ... DM									
UNTER 600	(38)	/	/	/	(11)	(8)	/	/	/
600 - 1 200	147	(16)	/	(20)	(33)	33	(17)	/	(22)
1 200 - 1 800	204	(12)	/	48	53	50	(18)	/	(16)
1 800 - 2 400	104	/	/	(18)	(28)	(30)	(13)	/	/
2 400 - 3 000	(36)	/	/	/	(11)	(9)	/	/	/
3 000 - 3 600	(22)	/	/	/	/	/	/	/	/
3 600 - 4 200	(14)	/	/	/	/	/	/	/	/
4 200 - 4 800	/	/	/	/	/	/	/	/	/
4 800 - 6 000	/	/	/	/	/	/	/	/	/
6 000 UND MEHR	(22)	/	/	/	/	/	/	/	/
DAR.: MIT ANGESTREBTER BAUSPARPRAEMIE	493	(28)	/	87	129	132	51	(13)	46
DM									
DURCHSCHNITTLICHES GUTHABEN JE HAUSHALT	8 290	8 774	/	7 430	9 288	8 790	6 271	(8 828)	7 951
DURCHSCHNITTLICHE JAHRESSPARLEISTUNG JE HAUSHALT	1 961	1 930	/	1 891	1 974	2 090	1 569	(1 911)	2 202
2.2.1 HAUSHALTSVORSTAND: INSGESAMT									
2.2.1. 6 MONATLICHES HAUSHALTSNETTOEINKOMMEN VON 1 800 BIS UNTER 2 000 DM									
1 000									
HAUSHALTE INSGESAMT	1 680	139	40	508	367	315	105	(32)	174
HAUSHALTE MIT BAUSPARVERTRÄGEN	701	(36)	(14)	136	185	186	61	(18)	65
MIT BAUSPARSUMMEN									
VON ... BIS UNTER ... DM									
UNTER 5 000	(17)	/	/	/	/	/	/	/	/
5 000 - 10 000	97	/	/	(24)	(23)	(22)	(8)	/	/
10 000 - 15 000	79	/	/	(15)	(14)	(21)	(9)	/	(11)
15 000 - 20 000	99	/	/	(22)	(25)	30	/	/	/
20 000 - 25 000	69	/	/	(11)	(20)	(21)	/	/	/
25 000 - 30 000	58	/	/	(12)	(18)	(12)	/	/	/
30 000 - 40 000	71	/	/	(16)	(19)	(20)	/	/	/
40 000 - 50 000	60	/	/	/	(15)	(18)	/	/	/
50 000 - 100 000	113	/	/	(19)	(36)	(29)	(10)	/	/
100 000 UND MEHR	37	/	/	/	(12)	(10)	/	/	/
MIT ANGESPARTEN BAUSPARGUTHABEN									
VON ... BIS UNTER ... DM									
UNTER 2 000	122	/	/	(21)	(32)	31	(14)	/	(13)
2 000 - 3 000	68	/	/	(14)	(17)	(16)	/	/	/
3 000 - 4 000	74	/	/	(14)	(19)	(20)	(8)	/	/
4 000 - 5 000	58	/	/	/	(17)	(15)	/	/	/
5 000 - 6 000	48	/	/	/	(16)	(11)	/	/	/
6 000 - 8 000	73	/	/	(15)	(17)	(23)	/	/	/
8 000 - 10 000	60	/	/	(14)	(14)	(17)	/	/	/
10 000 - 15 000	79	/	/	(16)	(19)	(21)	/	/	/
15 000 - 20 000	46	/	/	/	(15)	(11)	/	/	/
20 000 UND MEHR	74	/	/	(14)	(19)	(22)	/	/	/
MIT JÄHRLICHEN SPARLEISTUNGEN									
VON ... BIS UNTER ... DM									
UNTER 600	(36)	/	/	/	(10)	/	/	/	/
600 - 1 200	165	(13)	/	(28)	39	45	(14)	/	(16)
1 200 - 1 800	222	/	/	52	58	55	(19)	/	(20)
1 800 - 2 400	117	/	/	(18)	(31)	39	(13)	/	(10)
2 400 - 3 000	54	/	/	/	(15)	(17)	/	/	/
3 000 - 3 600	(25)	/	/	/	/	/	/	/	/
3 600 - 4 200	(12)	/	/	/	/	/	/	/	/
4 200 - 4 800	(9)	/	/	/	/	/	/	/	/
4 800 - 6 000	/	/	/	/	/	/	/	/	/
6 000 UND MEHR	(32)	/	/	/	/	(9)	/	/	/
DAR.: MIT ANGESTREBTER BAUSPARPRAEMIE	567	(20)	/	114	156	157	53	(15)	42
DM									
DURCHSCHNITTLICHES GUTHABEN JE HAUSHALT	9 093	(9 221)	(8 837)	9 845	8 845	9 128	8 319	(7 517)	9 258
DURCHSCHNITTLICHE JAHRESSPARLEISTUNG JE HAUSHALT	2 102	(1 831)	(1 729)	2 232	2 071	2 231	1 898	(1 851)	2 030

2.2 PRIVATE HAUSHALTE MIT BAUSPARVERTRÄGEN NACH HAUSHALTSTYP

AM 31. 12. 1978

GEGENSTAND DER NACHWEISUNG	INSGESAMT	ALLEINLEBENDE FRAU	ELTERN-TEIL MIT 1 KIND	EHEPAAR OHNE/MIT ... KIND(ERN)					SONST.-HAUSHALT
				OHNE	1	2	3	4	

2.2.1 HAUSHALTSVORSTAND: INSGESAMT
2.2.1. 7 MONATLICHES HAUSHALTSNETTOEINKOMMEN VON 2 000 BIS UNTER 2 200 DM

	1 000								
HAUSHALTE INSGESAMT	1 541	117	(22)	472	354	298	104	(28)	146
HAUSHALTE MIT BAUSPARVERTRÄGEN MIT BAUSPARSUMMEN	694	(31)	(12)	141	193	185	56	(19)	56
VON ... BIS UNTER ... DM									
UNTER 5 000	(15)	/	/	/	/	/	/	/	/
5 000 - 10 000	75	/	/	(18)	(19)	(19)	/	/	/
10 000 - 15 000	80	/	/	(17)	(20)	(22)	(9)	/	/
15 000 - 20 000	86	/	/	(17)	(21)	(23)	/	/	/
20 000 - 25 000	66	/	/	(16)	(14)	(19)	/	/	/
25 000 - 30 000	60	/	/	(11)	(16)	(18)	/	/	/
30 000 - 40 000	67	/	/	(11)	(19)	(19)	/	/	/
40 000 - 50 000	64	/	/	(13)	(18)	(17)	/	/	/
50 000 - 100 000	136	/	/	(28)	42	35	(9)	/	(12)
100 000 UND MEHR	44	/	/	/	(18)	(9)	/	/	/
MIT ANGESPARTEN BAUSPARGUTHABEN									
VON ... BIS UNTER ... DM									
UNTER 2 000	107	/	/	(22)	(32)	(23)	(10)	/	/
2 000 - 3 000	63	/	/	(12)	(16)	(18)	/	/	/
3 000 - 4 000	65	/	/	(16)	(17)	(18)	/	/	/
4 000 - 5 000	67	/	/	(12)	(18)	(19)	/	/	/
5 000 - 6 000	39	/	/	/	/	(13)	/	/	/
6 000 - 8 000	80	/	/	(18)	(18)	(24)	(9)	/	/
8 000 - 10 000	57	/	/	/	(15)	(18)	/	/	/
10 000 - 15 000	91	/	/	(18)	(27)	(22)	/	/	/
15 000 - 20 000	41	/	/	(9)	(12)	(13)	/	/	/
20 000 UND MEHR	84	/	/	(17)	(29)	(17)	/	/	/
MIT JÄHRLICHEN SPARLEISTUNGEN									
VON ... BIS UNTER ... DM									
UNTER 600	38	/	/	/	(12)	(9)	/	/	/
600 - 1 200	128	(15)	/	(18)	(32)	29	(12)	/	(15)
1 200 - 1 800	226	/	/	55	58	62	(18)	/	(17)
1 800 - 2 400	117	/	/	(23)	(36)	38	(10)	/	/
2 400 - 3 000	63	/	/	(11)	(17)	(20)	/	/	/
3 000 - 3 600	(30)	/	/	/	(9)	(8)	/	/	/
3 600 - 4 200	(19)	/	/	/	/	/	/	/	/
4 200 - 4 800	/	/	/	/	/	/	/	/	/
4 800 - 6 000	(11)	/	/	/	/	/	/	/	/
6 000 UND MEHR	37	/	/	(9)	(13)	/	/	/	/
DAR.: MIT ANGESTREBTER BAUSPARPRÄMIE	562	(17)	/	116	160	158	47	(18)	38
	DM								
DURCHSCHNITTLICHES GUTHABEN JE HAUSHALT	9 441	(8 648)	(6 291)	8 978	10 494	9 276	7 968	(7 107)	10 878
DURCHSCHNITTLICHE JAHRESSPARLEISTUNG JE HAUSHALT	2 412	(1 463)	(1 463)	2 417	2 892	2 159	2 065	(1 548)	2 918

2.2.1 HAUSHALTSVORSTAND: INSGESAMT
2.2.1. 8 MONATLICHES HAUSHALTSNETTOEINKOMMEN VON 2 200 BIS UNTER 2 500 DM

	1 000								
HAUSHALTE INSGESAMT	1 907	76	40	589	465	386	137	(28)	186
HAUSHALTE MIT BAUSPARVERTRÄGEN MIT BAUSPARSUMMEN	995	(25)	(17)	255	260	248	84	(17)	88
VON ... BIS UNTER ... DM									
UNTER 5 000	(22)	/	/	/	/	/	/	/	/
5 000 - 10 000	108	/	/	(25)	(34)	(25)	(10)	/	/
10 000 - 15 000	93	/	/	(25)	(22)	(23)	(8)	/	/
15 000 - 20 000	116	/	/	(32)	(26)	(29)	(9)	/	(10)
20 000 - 25 000	96	/	/	(20)	(26)	(25)	(9)	/	(10)
25 000 - 30 000	77	/	/	(22)	(18)	(22)	/	/	/
30 000 - 40 000	102	/	/	(27)	(26)	(23)	(10)	/	/
40 000 - 50 000	103	/	/	(23)	(31)	(23)	(9)	/	/
50 000 - 100 000	196	/	/	52	54	54	(17)	/	(11)
100 000 UND MEHR	82	/	/	(22)	(20)	(19)	/	/	(12)
MIT ANGESPARTEN BAUSPARGUTHABEN									
VON ... BIS UNTER ... DM									
UNTER 2 000	147	/	/	(37)	(35)	39	(13)	/	(14)
2 000 - 3 000	87	/	/	(21)	(24)	(20)	(9)	/	/
3 000 - 4 000	98	/	/	(22)	(29)	(23)	(9)	/	(10)
4 000 - 5 000	77	/	/	(19)	(20)	(23)	/	/	/
5 000 - 6 000	53	/	/	(13)	(14)	(16)	/	/	/
6 000 - 8 000	105	/	/	(29)	(28)	(26)	/	/	(11)
8 000 - 10 000	86	/	/	(20)	(24)	(19)	(8)	/	/
10 000 - 15 000	137	/	/	(32)	35	32	(14)	/	(16)
15 000 - 20 000	75	/	/	(25)	(19)	(19)	/	/	/
20 000 UND MEHR	130	/	/	(38)	(32)	32	(10)	/	(12)
MIT JÄHRLICHEN SPARLEISTUNGEN									
VON ... BIS UNTER ... DM									
UNTER 600	53	/	/	(14)	(11)	(14)	/	/	/
600 - 1 200	183	(11)	/	(37)	47	49	(11)	/	(20)
1 200 - 1 800	285	/	/	81	74	63	(23)	/	(28)
1 800 - 2 400	159	/	/	(38)	42	46	(14)	/	(11)
2 400 - 3 000	106	/	/	(26)	(30)	31	(9)	/	/
3 000 - 3 600	57	/	/	(14)	(15)	(14)	/	/	/
3 600 - 4 200	(29)	/	/	/	/	/	/	/	/
4 200 - 4 800	(16)	/	/	/	/	/	/	/	/
4 800 - 6 000	(24)	/	/	/	/	/	/	/	/
6 000 UND MEHR	57	/	/	(18)	(17)	(10)	/	/	/
DAR.: MIT ANGESTREBTER BAUSPARPRÄMIE	795	(10)	(15)	204	217	205	73	(14)	58
	DM								
DURCHSCHNITTLICHES GUTHABEN JE HAUSHALT	10 790	(10 616)	(9 957)	13 165	10 025	10 121	9 207	(7 806)	10 365
DURCHSCHNITTLICHE JAHRESSPARLEISTUNG JE HAUSHALT	2 584	(3 171)	(2 163)	2 680	2 486	2 775	2 182	(2 369)	2 395

2.2 PRIVATE HAUSHALTE MIT BAUSPARVERTRÄGEN NACH HAUSHALTSTYP

AM 31. 12. 1978

GEGENSTAND DER NACHWEISUNG	INSGESAMT	ALLEINLEBENDE		ELTERN-TEIL MIT KIND		EHEPAAR OHNE/MIT KIND(ERN)				SONST. HAUSHALT
		FRAU	1 KIND	OHNE	1	2	3	4		
2.2.1 HAUSHALTSVORSTAND: INSGESAMT										
2.2.1. 9 MONATLICHES HAUSHALTSNETTOEINKOMMEN VON 2 500 BIS UNTER 3 000 DM										
1 000										
HAUSHALTE INSGESAMT	2 178	58	32	639	572	463	156	45	214	
HAUSHALTE MIT BAUSPARVERTRÄGEN MIT BAUSPARSUMMEN	1 186	(21)	(18)	284	337	294	100	(26)	106	
VON ... BIS UNTER ... DM										
UNTER 5 000	(24)	/	/	/	/	(7)	/	/	/	/
5 000 - 10 000	118	/	/	(30)	(31)	(28)	(8)	/	(12)	
10 000 - 15 000	104	/	/	(29)	(24)	(25)	(8)	/	(11)	
15 000 - 20 000	111	/	/	(29)	(26)	(30)	(10)	/	(10)	
20 000 - 25 000	112	/	/	(26)	(34)	33	(7)	/	/	
25 000 - 30 000	94	/	/	(23)	(25)	(23)	(10)	/	/	
30 000 - 40 000	120	/	/	(26)	(37)	30	(11)	/	/	
40 000 - 50 000	124	/	/	(24)	39	33	(14)	/	(10)	
50 000 - 100 000	253	/	/	57	73	59	(21)	/	(29)	
100 000 UND MEHR	126	/	/	(32)	42	26	(10)	/	/	
MIT ANGESPARTEN BAUSPARGUTHABEN										
VON ... BIS UNTER ... DM										
UNTER 2 000	164	/	/	35	43	42	(15)	/	(20)	
2 000 - 3 000	94	/	/	(23)	(24)	(25)	(8)	/	/	
3 000 - 4 000	116	/	/	(27)	(32)	(30)	(10)	/	(12)	
4 000 - 5 000	91	/	/	(21)	(23)	(25)	(9)	/	/	
5 000 - 6 000	63	/	/	(17)	(17)	(15)	/	/	/	
6 000 - 8 000	124	/	/	(30)	(37)	31	(8)	/	(11)	
8 000 - 10 000	109	/	/	(27)	(34)	(26)	(9)	/	/	
10 000 - 15 000	156	/	/	36	43	38	(12)	/	(14)	
15 000 - 20 000	94	/	/	(23)	(29)	(20)	(10)	/	/	
20 000 UND MEHR	175	/	/	45	55	42	(11)	/	(11)	
MIT JÄHRLICHEN SPARLEISTUNGEN										
VON ... BIS UNTER ... DM										
UNTER 600	50	/	/	(11)	(15)	(11)	/	/	/	
600 - 1 200	187	/	/	(34)	56	42	(18)	/	(19)	
1 200 - 1 800	332	/	/	97	81	86	(27)	/	(26)	
1 800 - 2 400	180	/	/	43	53	49	(18)	/	(10)	
2 400 - 3 000	141	/	/	(35)	43	38	(8)	/	(13)	
3 000 - 3 600	76	/	/	(18)	(21)	(19)	/	/	/	
3 600 - 4 200	47	/	/	(10)	(15)	(10)	/	/	/	
4 200 - 4 800	(24)	/	/	/	/	/	/	/	/	
4 800 - 6 000	(31)	/	/	/	(11)	/	/	/	/	
6 000 UND MEHR	87	/	/	(20)	(25)	(19)	/	/	/	
DAR.: MIT ANGESTREBTER BAUSPARPRAEMIE	893	/	(12)	208	267	232	79	(19)	69	
DM										
DURCHSCHNITTLICHES GUTHABEN JE HAUSHALT	11 638	(12 079)	(10 214)	12 922	11 943	10 602	12 677	(10 375)	9 579	
DURCHSCHNITTLICHE JAHRESSPARLEISTUNG JE HAUSHALT	3 289	(2 212)	(2 252)	2 863	4 582	2 805	2 571	(3 441)	2 700	
2.2.1 HAUSHALTSVORSTAND: INSGESAMT										
2.2.1.10 MONATLICHES HAUSHALTSNETTOEINKOMMEN VON 3 000 BIS UNTER 4 000 DM										
1 000										
HAUSHALTE INSGESAMT	2 363	(42)	(26)	607	573	561	205	56	292	
HAUSHALTE MIT BAUSPARVERTRÄGEN MIT BAUSPARSUMMEN	1 474	(16)	(12)	313	341	383	143	38	169	
VON ... BIS UNTER ... DM										
UNTER 5 000	(21)	/	/	/	/	/	/	/	/	
5 000 - 10 000	122	/	/	(28)	(29)	(33)	(11)	/	(14)	
10 000 - 15 000	109	/	/	(29)	(25)	(23)	(10)	/	(16)	
15 000 - 20 000	130	/	/	(31)	(25)	(30)	(17)	/	(21)	
20 000 - 25 000	115	/	/	(24)	(33)	(26)	(13)	/	(14)	
25 000 - 30 000	105	/	/	(22)	(26)	(27)	(13)	/	(13)	
30 000 - 40 000	134	/	/	(29)	(30)	(37)	(12)	/	(17)	
40 000 - 50 000	145	/	/	(30)	(37)	38	(16)	/	(18)	
50 000 - 100 000	320	/	/	60	77	100	34	/	(32)	
100 000 UND MEHR	213	/	/	56	52	62	(15)	/	(20)	
MIT ANGESPARTEN BAUSPARGUTHABEN										
VON ... BIS UNTER ... DM										
UNTER 2 000	162	/	/	(28)	(35)	44	(20)	/	(24)	
2 000 - 3 000	104	/	/	(24)	(22)	(24)	(13)	/	(14)	
3 000 - 4 000	104	/	/	(17)	(25)	(31)	(14)	/	(13)	
4 000 - 5 000	98	/	/	(22)	(22)	(22)	(11)	/	(17)	
5 000 - 6 000	66	/	/	(12)	(17)	(17)	/	/	/	
6 000 - 8 000	135	/	/	(30)	(32)	35	(10)	/	(19)	
8 000 - 10 000	113	/	/	(30)	(26)	(31)	(8)	/	(15)	
10 000 - 15 000	218	/	/	49	59	54	(22)	/	(23)	
15 000 - 20 000	116	/	/	(28)	(27)	(33)	(11)	/	/	
20 000 UND MEHR	298	/	/	73	75	90	(27)	/	(24)	
MIT JÄHRLICHEN SPARLEISTUNGEN										
VON ... BIS UNTER ... DM										
UNTER 600	66	/	/	(12)	(18)	(18)	/	/	/	
600 - 1 200	212	/	/	42	45	54	(24)	/	(31)	
1 200 - 1 800	357	/	/	87	81	103	(31)	/	(42)	
1 800 - 2 400	180	/	/	(33)	47	43	(29)	/	(20)	
2 400 - 3 000	151	/	/	(27)	(38)	43	(15)	/	(25)	
3 000 - 3 600	103	/	/	(22)	(28)	(29)	/	/	/	
3 600 - 4 200	62	/	/	(10)	(16)	(18)	/	/	/	
4 200 - 4 800	(30)	/	/	/	/	(10)	/	/	/	
4 800 - 6 000	55	/	/	(13)	(16)	(15)	/	/	/	
6 000 UND MEHR	154	/	/	44	(36)	41	(13)	/	(12)	
DAR.: MIT ANGESTREBTER BAUSPARPRAEMIE	881	/	/	160	217	252	98	(25)	116	
DM										
DURCHSCHNITTLICHES GUTHABEN JE HAUSHALT	14 214	(13 066)	(15 147)	15 181	15 128	14 944	13 101	10 857	10 672	
DURCHSCHNITTLICHE JAHRESSPARLEISTUNG JE HAUSHALT	3 365	(2 688)	(3 097)	3 795	3 589	3 301	3 127	3 232	2 587	

2.2 PRIVATE HAUSHALTE MIT BAUSPARVERTRÄGEN NACH HAUSHALTSTYP

AM 31. 12. 1978

GEGENSTAND DER NACHWEISUNG	INSGESAMT	ALLEINLEBENDE FRAU	ELTERN-TEIL MIT 1 KIND	EHEPAAR OHNE/MIT ... KIND(ERN)				SONST. HAUSHALT	
				OHNE	1	2	3 4		
2.2.1 HAUSHALTSVORSTAND: INSGESAMT									
2.2.1.11 MONATLICHES HAUSHALTSNETTOEINKOMMEN VON 4 000 BIS UNTER 5 000 DM									
1 000									
HAUSHALTE INSGESAMT	643	/	/	160	154	152	62	(21)	89
HAUSHALTE MIT BAUSPARVERTRÄGEN	379	/	/	81	93	105	39	(15)	42
MIT BAUSPARSUMMEN									
VON ... BIS UNTER ... DM									
UNTER 5 000	/	/	/	/	/	/	/	/	/
5 000 - 10 000	(24)	/	/	/	/	/	/	/	/
10 000 - 15 000	(28)	/	/	/	/	(8)	/	/	/
15 000 - 20 000	(30)	/	/	/	/	/	/	/	/
20 000 - 25 000	(26)	/	/	/	/	/	/	/	/
25 000 - 30 000	(23)	/	/	/	/	/	/	/	/
30 000 - 40 000	(34)	/	/	/	/	/	(12)	/	/
40 000 - 50 000	44	/	/	/	/	/	(15)	/	/
50 000 - 100 000	91	/	/	(16)	(26)	(23)	(13)	/	/
100 000 UND MEHR	77	/	/	(15)	(22)	(23)	/	/	/
MIT ANGESPARTEN BAUSPARGUTHABEN									
VON ... BIS UNTER ... DM									
UNTER 2 000	44	/	/	/	/	(14)	/	/	/
2 000 - 3 000	(24)	/	/	/	/	/	/	/	/
3 000 - 4 000	(25)	/	/	/	/	/	/	/	/
4 000 - 5 000	(22)	/	/	/	/	/	/	/	/
5 000 - 6 000	(16)	/	/	/	/	/	/	/	/
6 000 - 8 000	(33)	/	/	/	/	/	/	/	/
8 000 - 10 000	(28)	/	/	/	/	/	/	/	/
10 000 - 15 000	54	/	/	(11)	(11)	(19)	/	/	/
15 000 - 20 000	(32)	/	/	/	/	/	/	/	/
20 000 UND MEHR	102	/	/	(26)	(31)	(22)	(11)	/	/
MIT JÄHRLICHEN SPARLEISTUNGEN									
VON ... BIS UNTER ... DM									
UNTER 600	(20)	/	/	/	/	/	/	/	/
600 - 1 200	46	/	/	/	/	(13)	/	/	/
1 200 - 1 800	90	/	/	(21)	(21)	(23)	(13)	/	/
1 800 - 2 400	49	/	/	/	/	(16)	/	/	/
2 400 - 3 000	40	/	/	/	(11)	(13)	/	/	/
3 000 - 3 600	(24)	/	/	/	/	/	/	/	/
3 600 - 4 200	(16)	/	/	/	/	/	/	/	/
4 200 - 4 800	/	/	/	/	/	/	/	/	/
4 800 - 6 000	(14)	/	/	/	/	/	/	/	/
6 000 UND MEHR	57	/	/	(14)	(16)	(14)	/	/	/
DAR.: MIT ANGESTREBTER BAUSPARPRAEMIE	166	/	/	(24)	(40)	47	(18)	/	(27)
DM									
DURCHSCHNITTLICHES GUTHABEN JE HAUSHALT	16 833	/	/	18 070	18 661	15 945	17 677	(9 341)	14 586
DURCHSCHNITTLICHE JÄHRESSPARLEISTUNG JE HAUSHALT	4 223	/	/	4 531	4 587	3 746	5 156	(1 957)	(4 010)

2.2.1 HAUSHALTSVORSTAND: INSGESAMT									
2.2.1.12 MONATLICHES HAUSHALTSNETTOEINKOMMEN VON 5 000 BIS UNTER 10 000 DM									
1 000									
HAUSHALTE INSGESAMT	316	/	/	75	71	78	43	(11)	(32)
HAUSHALTE MIT BAUSPARVERTRÄGEN	191	/	/	(32)	47	50	(27)	/	(24)
MIT BAUSPARSUMMEN									
VON ... BIS UNTER ... DM									
UNTER 5 000	/	/	/	/	/	/	/	/	/
5 000 - 10 000	(12)	/	/	/	/	/	/	/	/
10 000 - 15 000	(11)	/	/	/	/	/	/	/	/
15 000 - 20 000	(12)	/	/	/	/	/	/	/	/
20 000 - 25 000	(18)	/	/	/	/	/	/	/	/
25 000 - 30 000	(14)	/	/	/	/	/	/	/	/
30 000 - 40 000	(15)	/	/	/	/	/	/	/	/
40 000 - 50 000	(15)	/	/	/	/	/	/	/	/
50 000 - 100 000	48	/	/	/	/	(12)	/	/	/
100 000 UND MEHR	46	/	/	/	/	(15)	/	/	/
MIT ANGESPARTEN BAUSPARGUTHABEN									
VON ... BIS UNTER ... DM									
UNTER 2 000	(19)	/	/	/	/	/	/	/	/
2 000 - 3 000	/	/	/	/	/	/	/	/	/
3 000 - 4 000	(11)	/	/	/	/	/	/	/	/
4 000 - 5 000	(11)	/	/	/	/	/	/	/	/
5 000 - 6 000	/	/	/	/	/	/	/	/	/
6 000 - 8 000	(13)	/	/	/	/	/	/	/	/
8 000 - 10 000	(13)	/	/	/	/	/	/	/	/
10 000 - 15 000	(27)	/	/	/	/	/	/	/	/
15 000 - 20 000	(19)	/	/	/	/	/	/	/	/
20 000 UND MEHR	57	/	/	/	(11)	(16)	(10)	/	/
MIT JÄHRLICHEN SPARLEISTUNGEN									
VON ... BIS UNTER ... DM									
UNTER 600	/	/	/	/	/	/	/	/	/
600 - 1 200	(32)	/	/	/	(10)	/	/	/	/
1 200 - 1 800	(33)	/	/	/	/	/	/	/	/
1 800 - 2 400	(23)	/	/	/	/	/	/	/	/
2 400 - 3 000	(13)	/	/	/	/	/	/	/	/
3 000 - 3 600	(12)	/	/	/	/	/	/	/	/
3 600 - 4 200	(11)	/	/	/	/	/	/	/	/
4 200 - 4 800	/	/	/	/	/	/	/	/	/
4 800 - 6 000	/	/	/	/	/	/	/	/	/
6 000 UND MEHR	(35)	/	/	/	/	/	/	/	/
DAR.: MIT ANGESTREBTER BAUSPARPRAEMIE	61	/	/	/	(15)	(14)	/	/	(13)
DM									
DURCHSCHNITTLICHES GUTHABEN JE HAUSHALT	20 884	/	/	(18 048)	17 682	23 528	(24 029)	/	(24 222)
DURCHSCHNITTLICHE JÄHRESSPARLEISTUNG JE HAUSHALT	6 719	/	/	(3 871)	(4 214)	7 286	(15 433)	/	(5 566)

2.2 PRIVATE HAUSHALTE MIT BAUSPARVERTRÄGEN NACH HAUSHALTSTYP

AM 31. 12. 1978

GEGENSTAND DER NACHWEISUNG	INSGESAMT	ALLEINLEBENDE FRAU	ELTERN-TEIL MIT KIND	EHEPAAR OHNE/MIT ... KIND(ERN)				SONST-HAUSHALT	
				OHNE	1	2	3		4
2.2.2 HAUSHALTSVORSTAND: LANDWIRT									
1 000									
HAUSHALTE INSGESAMT	518	/	/	(70)	66	80	41	(23)	217
HAUSHALTE MIT BAUSPARVERTRÄGEN	273	/	/	(29)	(30)	44	(24)	(16)	123
MIT BAUSPARSUMMEN									
VON ... BIS UNTER ... DM									
UNTER 5 000	/	/	/	/	/	/	/	/	/
5 000 - 10 000	(12)	/	/	/	/	/	/	/	/
10 000 - 15 000	(22)	/	/	/	/	/	/	/	(10)
15 000 - 20 000	46	/	/	/	/	/	/	/	(21)
20 000 - 25 000	(40)	/	/	/	/	/	/	/	(13)
25 000 - 30 000	(37)	/	/	/	/	/	/	/	(12)
30 000 - 40 000	(28)	/	/	/	/	/	/	/	(16)
40 000 - 50 000	(33)	/	/	/	/	/	/	/	(14)
50 000 - 100 000	43	/	/	/	/	/	/	/	(27)
100 000 UND MEHR	(9)	/	/	/	/	/	/	/	/
MIT ANGESPARTEN BAUSPARGUTHABEN									
VON ... BIS UNTER ... DM									
UNTER 2 000	(35)	/	/	/	/	/	/	/	(12)
2 000 - 3 000	(19)	/	/	/	/	/	/	/	/
3 000 - 4 000	(30)	/	/	/	/	/	/	/	(11)
4 000 - 5 000	(16)	/	/	/	/	/	/	/	/
5 000 - 6 000	(19)	/	/	/	/	/	/	/	/
6 000 - 8 000	(40)	/	/	/	/	/	/	/	(15)
8 000 - 10 000	(28)	/	/	/	/	/	/	/	(14)
10 000 - 15 000	40	/	/	/	/	/	/	/	(19)
15 000 - 20 000	(18)	/	/	/	/	/	/	/	(11)
20 000 UND MEHR	(28)	/	/	/	/	/	/	/	(16)
MIT JÄHRLICHEN SPARLEISTUNGEN									
VON ... BIS UNTER ... DM									
UNTER 600	/	/	/	/	/	/	/	/	/
600 - 1 200	45	/	/	/	/	/	/	/	(20)
1 200 - 1 800	127	/	/	/	(16)	(20)	(10)	(5)	49
1 800 - 2 400	(26)	/	/	/	/	/	/	/	(11)
2 400 - 3 000	(20)	/	/	/	/	/	/	/	(11)
3 000 - 3 600	(22)	/	/	/	/	/	/	/	(12)
3 600 - 4 200	/	/	/	/	/	/	/	/	/
4 200 - 4 800	/	/	/	/	/	/	/	/	/
4 800 - 6 000	/	/	/	/	/	/	/	/	/
6 000 UND MEHR	/	/	/	/	/	/	/	/	/
DAR.: MIT ANGESTREBTER BAUSPARPRAEMIE	220	/	/	/	(23)	(33)	(19)	(14)	101
DM									
DURCHSCHNITTLICHES GUTHABEN JE HAUSHALT	9 152	/	/	(8 939)	(6 797)	8 051	(9 624)	(6 697)	10 615
DURCHSCHNITTLICHE JAHRESSPARLEISTUNG JE HAUSHALT	1 934	/	/	(1 445)	(1 714)	2 019	(2 302)	(1 828)	2 063

2.2.3 HAUSHALTSVORSTAND: SELBSTÄNDIGER (OHNE LANDWIRT)

GEGENSTAND DER NACHWEISUNG	INSGESAMT	ALLEINLEBENDE FRAU	ELTERN-TEIL MIT KIND	EHEPAAR OHNE/MIT ... KIND(ERN)				SONST-HAUSHALT	
				OHNE	1	2	3		4
1 000									
HAUSHALTE INSGESAMT	1 332	(67)	(17)	281	293	323	130	(35)	188
HAUSHALTE MIT BAUSPARVERTRÄGEN	749	/	/	130	176	216	89	(22)	89
MIT BAUSPARSUMMEN									
VON ... BIS UNTER ... DM									
UNTER 5 000	/	/	/	/	/	/	/	/	/
5 000 - 10 000	71	/	/	/	(16)	(20)	/	/	/
10 000 - 15 000	(54)	/	/	/	/	(14)	/	/	/
15 000 - 20 000	71	/	/	/	/	(19)	/	/	/
20 000 - 25 000	61	/	/	(15)	/	(15)	/	/	/
25 000 - 30 000	67	/	/	/	/	(21)	/	/	/
30 000 - 40 000	66	/	/	/	/	(15)	/	/	/
40 000 - 50 000	78	/	/	/	(23)	(19)	(14)	/	/
50 000 - 100 000	169	/	/	(26)	(47)	55	(16)	/	(20)
100 000 UND MEHR	103	/	/	/	(28)	(37)	/	/	/
MIT ANGESPARTEN BAUSPARGUTHABEN									
VON ... BIS UNTER ... DM									
UNTER 2 000	91	/	/	(17)	(17)	(24)	(14)	/	/
2 000 - 3 000	(49)	/	/	/	/	(14)	/	/	/
3 000 - 4 000	59	/	/	/	/	(17)	/	/	/
4 000 - 5 000	(48)	/	/	/	/	(15)	/	/	/
5 000 - 6 000	(33)	/	/	/	/	/	/	/	/
6 000 - 8 000	85	/	/	/	(20)	(27)	/	/	/
8 000 - 10 000	65	/	/	(16)	(16)	(16)	/	/	/
10 000 - 15 000	103	/	/	(16)	(26)	(28)	/	/	/
15 000 - 20 000	63	/	/	/	(20)	(18)	/	/	/
20 000 UND MEHR	155	/	/	(29)	(41)	(49)	(17)	/	/
MIT JÄHRLICHEN SPARLEISTUNGEN									
VON ... BIS UNTER ... DM									
UNTER 600	(31)	/	/	/	/	/	/	/	/
600 - 1 200	121	/	/	(16)	(27)	(34)	(13)	/	(16)
1 200 - 1 800	204	/	/	(47)	(45)	53	(22)	/	(25)
1 800 - 2 400	89	/	/	(14)	(19)	(29)	(15)	/	/
2 400 - 3 000	62	/	/	/	/	(22)	/	/	/
3 000 - 3 600	(36)	/	/	/	/	(16)	/	/	/
3 600 - 4 200	(33)	/	/	/	/	/	/	/	/
4 200 - 4 800	(15)	/	/	/	/	/	/	/	/
4 800 - 6 000	(30)	/	/	/	/	/	/	/	/
6 000 UND MEHR	92	/	/	(17)	(26)	(25)	/	/	/
DAR.: MIT ANGESTREBTER BAUSPARPRAEMIE	370	/	/	66	86	108	(43)	/	(41)
DM									
DURCHSCHNITTLICHES GUTHABEN JE HAUSHALT	14 844	/	/	14 763	16 016	16 847	13 227	(11 612)	12 416
DURCHSCHNITTLICHE JAHRESSPARLEISTUNG JE HAUSHALT	4 077	/	/	3 992	4 365	4 666	3 882	(3 223)	3 376

2.2 PRIVATE HAUSHALTE MIT BAUSPARVERTRÄGEN NACH HAUSHALTSTYP

AM 31. 12. 1978

GEGENSTAND DER NACHWEISUNG	INSGESAMT	ALLEINLEBENDE FRAU	ELTERN-TEIL MIT KIND	EHEPAAR OHNE/MIT ... KIND(KERN)					SONST. HAUSHALT	
				OHNE	1	2	3	4		
2.2.4 HAUSHALTSVORSTAND: BEAMTER										
1 000										
HAUSHALTE INSGESAMT	1 402	69	(10)	279	352	393	130	32	137	
HAUSHALTE MIT BAUSPARVERTRÄGEN MIT BAUSPARSUMMEN	939	(30)	/	178	245	278	93	25	86	
VON ... BIS UNTER ... DM										
UNTER 5 000	(9)	/	/	/	/	/	/	/	/	
5 000 - 10 000	69	/	/	(11)	(18)	(18)	(9)	/	(8)	
10 000 - 15 000	68	/	/	(13)	(14)	24	/	/	/	
15 000 - 20 000	87	/	/	(15)	(24)	29	(8)	/	/	
20 000 - 25 000	84	/	/	(13)	(20)	28	(9)	/	(7)	
25 000 - 30 000	57	/	/	(8)	(15)	(18)	(6)	/	/	
30 000 - 40 000	76	/	/	(13)	(20)	22	(10)	/	/	
40 000 - 50 000	96	/	/	(17)	28	27	(9)	/	(11)	
50 000 - 100 000	223	/	/	49	56	64	(22)	(6)	(21)	
100 000 UND MEHR	169	/	/	37	50	47	(13)	/	(15)	
MIT ANGESPARTEN BAUSPARGUTHABEN										
VON ... BIS UNTER ... DM										
UNTER 2 000	129	/	/	(22)	32	42	(12)	/	(12)	
2 000 - 3 000	65	/	/	(10)	(17)	(19)	(7)	/	(7)	
3 000 - 4 000	72	/	/	(11)	(19)	24	(7)	/	/	
4 000 - 5 000	61	/	/	(11)	(16)	(17)	(7)	/	/	
5 000 - 6 000	45	/	/	(9)	(9)	(10)	(6)	/	/	
6 000 - 8 000	90	/	/	(17)	(17)	31	(11)	/	(7)	
8 000 - 10 000	69	/	/	(13)	(22)	(19)	(6)	/	/	
10 000 - 15 000	130	/	/	(22)	36	42	(11)	/	(11)	
15 000 - 20 000	72	/	/	(16)	(19)	(19)	(7)	/	/	
20 000 UND MEHR	206	/	/	45	60	55	(17)	/	(18)	
MIT JÄHRLICHEN SPARLEISTUNGEN										
VON ... BIS UNTER ... DM										
UNTER 600	43	/	/	(8)	(11)	(10)	/	/	/	
600 - 1 200	176	(10)	/	(24)	42	55	(19)	(6)	(19)	
1 200 - 1 800	222	/	/	41	56	68	23	/	(22)	
1 800 - 2 400	146	/	/	(26)	38	47	(15)	/	(11)	
2 400 - 3 000	83	/	/	(17)	(23)	25	(9)	/	(7)	
3 000 - 3 600	62	/	/	(14)	(20)	(16)	(6)	/	/	
3 600 - 4 200	40	/	/	(7)	(10)	(11)	/	/	/	
4 200 - 4 800	(20)	/	/	/	/	/	/	/	/	
4 800 - 6 000	33	/	/	(8)	(11)	(9)	/	/	/	
6 000 UND MEHR	94	/	/	(25)	(25)	28	(8)	/	/	
DAR.: MIT ANGESTREBTER BAUSPARPRAEMIE	636	(11)	/	111	176	204	67	(15)	50	
DM										
DURCHSCHNITTLICHES GUTHABEN JE HAUSHALT	13 748	(11 787)	/	15 561	14 276	12 913	13 290	11 564	13 140	
DURCHSCHNITTLICHE JAHRESSPARLEISTUNG JE HAUSHALT	3 183	(1 972)	/	3 818	3 156	3 100	3 067	3 642	2 640	

2.2.5 HAUSHALTSVORSTAND: ANGESTELLTER

1 000										
HAUSHALTE INSGESAMT	4 522	617	131	873	1 052	986	286	61	515	
HAUSHALTE MIT BAUSPARVERTRÄGEN MIT BAUSPARSUMMEN	2 378	192	45	434	617	635	184	39	234	
VON ... BIS UNTER ... DM										
UNTER 5 000	55	/	/	/	(16)	(13)	/	/	/	
5 000 - 10 000	220	(15)	/	(34)	61	60	(17)	(7)	(20)	
10 000 - 15 000	235	(28)	/	43	52	60	(18)	/	(25)	
15 000 - 20 000	251	(27)	/	49	56	64	(19)	/	(22)	
20 000 - 25 000	216	(17)	/	38	54	60	(18)	/	(22)	
25 000 - 30 000	173	(13)	/	(26)	46	47	(15)	/	(19)	
30 000 - 40 000	230	(25)	/	42	55	62	(19)	/	(22)	
40 000 - 50 000	252	(22)	/	38	73	68	(19)	/	(26)	
50 000 - 100 000	485	(30)	/	94	134	133	36	(7)	44	
100 000 UND MEHR	260	/	/	63	70	67	(20)	/	(27)	
MIT ANGESPARTEN BAUSPARGUTHABEN										
VON ... BIS UNTER ... DM										
UNTER 2 000	341	(36)	/	53	79	87	26	(8)	43	
2 000 - 3 000	199	(16)	/	(35)	51	50	(15)	/	(21)	
3 000 - 4 000	200	(19)	/	(31)	51	55	(19)	/	(17)	
4 000 - 5 000	181	(14)	/	(32)	44	54	(14)	/	(17)	
5 000 - 6 000	119	/	/	(19)	32	35	(10)	/	(9)	
6 000 - 8 000	244	(21)	/	48	68	63	(17)	/	(20)	
8 000 - 10 000	203	(20)	/	37	53	50	(16)	/	(20)	
10 000 - 15 000	336	(28)	/	59	83	89	(25)	/	41	
15 000 - 20 000	176	(12)	/	39	50	44	(12)	/	(13)	
20 000 UND MEHR	380	(16)	/	79	106	108	30	/	(34)	
MIT JÄHRLICHEN SPARLEISTUNGEN										
VON ... BIS UNTER ... DM										
UNTER 600	118	(14)	/	(21)	(28)	(28)	(7)	/	(15)	
600 - 1 200	471	77	(16)	61	109	108	34	(9)	58	
1 200 - 1 800	647	61	(11)	127	154	175	47	(10)	61	
1 800 - 2 400	340	/	/	60	109	107	35	/	(29)	
2 400 - 3 000	228	/	/	49	63	66	(17)	/	(19)	
3 000 - 3 600	125	/	/	(28)	34	36	(9)	/	(12)	
3 600 - 4 200	66	/	/	(13)	(15)	(18)	/	/	/	
4 200 - 4 800	41	/	/	/	(11)	(14)	/	/	/	
4 800 - 6 000	58	/	/	(12)	(19)	(15)	/	/	/	
6 000 UND MEHR	187	/	/	42	53	47	(17)	/	(19)	
DAR.: MIT ANGESTREBTER BAUSPARPRAEMIE	1 674	114	(36)	277	453	473	134	31	155	
DM										
DURCHSCHNITTLICHES GUTHABEN JE HAUSHALT	12 105	8 735	8 858	14 498	11 979	12 080	13 235	8 541	11 153	
DURCHSCHNITTLICHE JAHRESSPARLEISTUNG JE HAUSHALT	2 823	1 713	2 107	3 073	3 020	2 831	3 089	2 222	2 750	

2.2 PRIVATE HAUSHALTE MIT BAUSPARVERTRÄGEN NACH HAUSHALTSTYP

AM 31. 12. 1978

GEGENSTAND DER NACHWEISUNG	INSGE-	ALLEIN-	ELTERN-	EHEPAAR OHNE/MIT ... KIND(ERN)				SONST.- HAUS- HALT
	SAMT	FRAU	1 KIND	OHNE	1	2	3	

2.2.6 HAUSHALTSVORSTAND: ARBEITER

	1 000								
HAUSHALTE INSGESAMT	5 216	233	(64)	1 056	1 349	1 210	475	164	666
HAUSHALTE MIT BAUSPARVERTRÄGEN MIT BAUSPARSUMMEN	2 459	(55)	/	410	677	679	257	97	270
VON ... BIS UNTER ... DM									
UNTER 5 000	70	/	/	/	(13)	(21)	/	/	/
5 000 - 10 000	326	/	/	60	90	88	(34)	(12)	(30)
10 000 - 15 000	272	/	/	(39)	66	74	(34)	/	(31)
15 000 - 20 000	305	/	/	(51)	75	81	(37)	(13)	(40)
20 000 - 25 000	248	/	/	(34)	72	75	(27)	/	(22)
25 000 - 30 000	207	/	/	(42)	60	55	(19)	/	(16)
30 000 - 40 000	273	/	/	(44)	70	76	(22)	(13)	(43)
40 000 - 50 000	230	/	/	(37)	63	72	(26)	/	(21)
50 000 - 100 000	406	/	/	65	122	113	(44)	/	(48)
100 000 UND MEHR	122	/	/	(28)	(46)	(24)	/	/	/
MIT ANGESPARTEN BAUSPARGUTHABEN									
VON ... BIS UNTER ... DM									
UNTER 2 000	440	/	/	60	116	112	55	(17)	(57)
2 000 - 3 000	251	/	/	(45)	64	68	(27)	(12)	(28)
3 000 - 4 000	248	/	/	(37)	69	70	(28)	/	(31)
4 000 - 5 000	236	/	/	(36)	69	66	(26)	/	(24)
5 000 - 6 000	144	/	/	(20)	(39)	49	(14)	/	/
6 000 - 8 000	254	/	/	(45)	67	73	(21)	/	(29)
8 000 - 10 000	206	/	/	(40)	55	64	(23)	/	/
10 000 - 15 000	294	/	/	(53)	81	78	(29)	/	(33)
15 000 - 20 000	152	/	/	(24)	(41)	(42)	(15)	/	(22)
20 000 UND MEHR	234	/	/	(50)	75	57	(18)	/	(19)
MIT JÄHRLICHEN SPARLEISTUNGEN									
VON ... BIS UNTER ... DM									
UNTER 600	134	/	/	(18)	(39)	(40)	(15)	/	/
600 - 1 200	529	/	/	75	130	123	60	(25)	77
1 200 - 1 800	773	/	/	132	221	228	80	(28)	67
1 800 - 2 400	382	/	/	62	106	121	48	(15)	(28)
2 400 - 3 000	251	/	/	(48)	75	72	(17)	/	(29)
3 000 - 3 600	118	/	/	(22)	(28)	(26)	(13)	/	(21)
3 600 - 4 200	65	/	/	/	(22)	(18)	/	/	/
4 200 - 4 800	(31)	/	/	/	/	/	/	/	/
4 800 - 6 000	(35)	/	/	/	/	/	/	/	/
6 000 UND MEHR	86	/	/	(23)	(23)	(22)	/	/	/
DAR.: MIT ANGESTREBTER BAUSPARPRÄMIE	2 096	(48)	/	342	586	591	227	80	211
DURCHSCHNITTLICHES GUTHABEN JE HAUSHALT	8 758	(6 624)	/	9 748	9 168	8 277	7 652	8 062	9 297
DURCHSCHNITTLICHE JAHRESSPARLEISTUNG JE HAUSHALT	2 474	(1 136)	/	2 472	2 945	2 031	1 837	2 038	3 485

2.2.7 HAUSHALTSVORSTAND: NICHTERWERBSTÄTIGER

	1 000								
HAUSHALTE INSGESAMT	9 064	3 791	203	3 197	486	144	54	(18)	1 171
HAUSHALTE MIT BAUSPARVERTRÄGEN MIT BAUSPARSUMMEN	1 436	336	61	549	185	63	(24)	/	211
VON ... BIS UNTER ... DM									
UNTER 5 000	74	(28)	/	(23)	/	/	/	/	/
5 000 - 10 000	279	102	/	103	(19)	/	/	/	(41)
10 000 - 15 000	211	(56)	/	83	(24)	/	/	/	(32)
15 000 - 20 000	206	(47)	(11)	81	(22)	(12)	/	/	(29)
20 000 - 25 000	156	(34)	/	67	(22)	/	/	/	(20)
25 000 - 30 000	111	(19)	/	44	(14)	/	/	/	(19)
30 000 - 40 000	117	(20)	/	47	(20)	/	/	/	(16)
40 000 - 50 000	100	/	/	38	(18)	/	/	/	(21)
50 000 - 100 000	133	/	(10)	49	(32)	/	/	/	(14)
100 000 UND MEHR	48	/	/	(15)	/	/	/	/	/
MIT ANGESPARTEN BAUSPARGUTHABEN									
VON ... BIS UNTER ... DM									
UNTER 2 000	289	94	(15)	96	(26)	(12)	/	/	(41)
2 000 - 3 000	143	(46)	/	47	(19)	/	/	/	(18)
3 000 - 4 000	174	(44)	/	59	(21)	/	/	/	(35)
4 000 - 5 000	118	(27)	/	45	(15)	/	/	/	(21)
5 000 - 6 000	91	(18)	/	41	(13)	/	/	/	/
6 000 - 8 000	136	(28)	/	58	(18)	/	/	/	(20)
8 000 - 10 000	123	(27)	/	48	(16)	/	/	/	(14)
10 000 - 15 000	184	(31)	/	81	(26)	/	/	/	(26)
15 000 - 20 000	71	/	/	(35)	/	/	/	/	/
20 000 UND MEHR	106	(13)	/	38	(22)	/	/	/	(15)
MIT JÄHRLICHEN SPARLEISTUNGEN									
VON ... BIS UNTER ... DM									
UNTER 600	106	(36)	/	(31)	(10)	/	/	/	(16)
600 - 1 200	405	188	(23)	67	(39)	(12)	/	/	70
1 200 - 1 800	495	(51)	(17)	279	57	(20)	/	/	61
1 800 - 2 400	123	/	/	57	(22)	/	/	/	(14)
2 400 - 3 000	68	/	/	(24)	(13)	/	/	/	(17)
3 000 - 3 600	52	/	/	(15)	(15)	/	/	/	/
3 600 - 4 200	(30)	/	/	(14)	/	/	/	/	/
4 200 - 4 800	(9)	/	/	/	/	/	/	/	/
4 800 - 6 000	(19)	/	/	/	/	/	/	/	/
6 000 UND MEHR	59	/	/	(24)	/	/	/	/	/
DAR.: MIT ANGESTREBTER BAUSPARPRÄMIE	1 083	258	45	412	140	48	(19)	/	155
DURCHSCHNITTLICHES GUTHABEN JE HAUSHALT	8 146	5 877	8 351	8 497	10 860	9 919	(9 269)	/	7 519
DURCHSCHNITTLICHE JAHRESSPARLEISTUNG JE HAUSHALT	2 047	1 361	1 757	2 011	2 330	2 284	(12 347)	/	1 778

2.3 PRIVATE HAUSHALTE MIT BAUSPARVERTRÄGEN NACH ALTER DES HAUSHALTSVORSTANDS

AM 31. 12. 1978

GEGENSTAND DER NACHWEISUNG	INSGESAMT	DARVON MIT HAUSHALTSVORSTAND IM ALTER VON ... BIS UNTER ... JAHREN					
		UNTER 25	25-35	35-45	45-55	55-65	165 U. MEHR

2.3.1 HAUSHALTSVORSTAND: INSGESAMT

2.3.1. 1 ALLE HAUSHALTE

1 000

HAUSHALTE INSGESAMT	22 054	414	2 835	4 509	3 804	3 809	6 684
HAUSHALTE MIT BAUSPARVERTRÄGEN MIT BAUSPARSUMMEN	8 234	173	1 698	2 558	1 723	1 201	880
VON ... BIS UNTER ... DM							
UNTER 5 000	220	/	(27)	52	46	(46)	(44)
5 000 - 10 000	978	(13)	115	274	220	172	184
10 000 - 15 000	861	(17)	122	248	185	165	124
15 000 - 20 000	966	(20)	158	276	218	158	136
20 000 - 25 000	805	(17)	145	237	175	129	103
25 000 - 30 000	653	/	108	213	151	102	67
30 000 - 40 000	791	(16)	166	245	174	124	66
40 000 - 50 000	789	(20)	197	255	165	95	58
50 000 - 100 000	1 460	(36)	411	502	281	159	72
100 000 UND MEHR	711	(18)	250	257	109	50	(72)
MIT ANGESPARTEN BAUSPARGUTHABEN							
VON ... BIS UNTER ... DM							
UNTER 2 000	1 325	(44)	246	379	292	198	166
2 000 - 3 000	727	(24)	147	215	146	109	85
3 000 - 4 000	784	(25)	138	238	161	119	102
4 000 - 5 000	660	/	134	199	160	91	69
5 000 - 6 000	450	/	77	146	93	64	62
6 000 - 8 000	848	(17)	155	271	183	134	87
8 000 - 10 000	693	(13)	131	208	158	110	73
10 000 - 15 000	1 087	(18)	229	327	217	177	119
15 000 - 20 000	551	/	129	179	114	78	47
20 000 UND MEHR	1 109	(13)	313	395	198	120	70
MIT JÄHRLICHEN SPARLEISTUNGEN							
VON ... BIS UNTER ... DM							
UNTER 600	444	/	84	118	100	74	57
600 - 1 200	1 748	54	334	480	360	282	238
1 200 - 1 800	2 467	(44)	443	758	523	375	325
1 800 - 2 400	1 120	(17)	239	410	240	155	58
2 400 - 3 000	713	/	159	249	162	87	(38)
3 000 - 3 600	414	/	100	125	89	57	(37)
3 600 - 4 200	241	/	51	82	50	(36)	(21)
4 200 - 4 800	118	/	(28)	38	(30)	(14)	/
4 800 - 6 000	179	/	59	48	(29)	(29)	(13)
6 000 UND MEHR	525	/	152	181	88	48	46
DAR.: MIT ANGESTREBTER BAUSPARPRÄMIE	6 080	144	1 284	1 878	1 267	868	640
DURCHSCHNITTLICHES GUTHABEN JE HAUSHALT	10 753	7 166	12 713	11 698	9 810	9 453	8 553
DURCHSCHNITTLICHE JAHRESSPARLEISTUNG JE HAUSHALT	2 709	2 070	3 419	2 955	2 451	2 099	2 064

2.3.1 HAUSHALTSVORSTAND: INSGESAMT

2.3.1. 2 MONATLICHES HAUSHALTSNETTOEINKOMMEN UNTER 1 200 DM

1 000

HAUSHALTE INSGESAMT	5 168	202	352	217	342	844	3 210
HAUSHALTE MIT BAUSPARVERTRÄGEN MIT BAUSPARSUMMEN	636	(56)	100	63	80	119	218
VON ... BIS UNTER ... DM							
UNTER 5 000	(44)	/	/	/	/	/	/
5 000 - 10 000	134	/	/	/	/	(23)	(72)
10 000 - 15 000	100	/	/	/	/	(23)	(32)
15 000 - 20 000	94	/	/	/	/	/	(32)
20 000 - 25 000	(63)	/	/	/	/	/	(24)
25 000 - 30 000	(50)	/	/	/	/	/	/
30 000 - 40 000	(56)	/	/	/	/	/	/
40 000 - 50 000	(42)	/	/	/	/	/	/
50 000 - 100 000	(64)	/	(21)	/	/	/	/
100 000 UND MEHR	/	/	/	/	/	/	/
MIT ANGESPARTEN BAUSPARGUTHABEN							
VON ... BIS UNTER ... DM							
UNTER 2 000	181	(19)	(27)	/	(23)	(35)	(63)
2 000 - 3 000	(73)	/	(15)	/	/	/	(30)
3 000 - 4 000	75	/	/	/	/	/	(27)
4 000 - 5 000	(61)	/	/	/	/	/	/
5 000 - 6 000	(27)	/	/	/	/	/	/
6 000 - 8 000	(56)	/	/	/	/	/	/
8 000 - 10 000	(46)	/	/	/	/	/	/
10 000 - 15 000	(67)	/	/	/	/	/	(28)
15 000 - 20 000	(20)	/	/	/	/	/	/
20 000 UND MEHR	(30)	/	/	/	/	/	/
MIT JÄHRLICHEN SPARLEISTUNGEN							
VON ... BIS UNTER ... DM							
UNTER 600	(58)	/	/	/	/	/	/
600 - 1 200	266	(26)	(35)	(20)	(31)	(51)	(104)
1 200 - 1 800	192	/	(25)	(26)	(24)	(37)	(67)
1 800 - 2 400	(34)	/	/	/	/	/	/
2 400 - 3 000	/	/	/	/	/	/	/
3 000 - 3 600	/	/	/	/	/	/	/
3 600 - 4 200	/	/	/	/	/	/	/
4 200 - 4 800	/	/	/	/	/	/	/
4 800 - 6 000	/	/	/	/	/	/	/
6 000 UND MEHR	/	/	/	/	/	/	/
DAR.: MIT ANGESTREBTER BAUSPARPRÄMIE	509	(40)	81	(52)	(65)	97	174
DURCHSCHNITTLICHES GUTHABEN JE HAUSHALT	6 129	(4 274)	8 076	6 540	6 465	6 324	5 357
DURCHSCHNITTLICHE JAHRESSPARLEISTUNG JE HAUSHALT	1 358	(1 271)	1 768	(1 651)	1 461	1 246	1 133

2.3 PRIVATE HAUSHALTE MIT BAUSPARVERTRÄGEN NACH ALTER DES HAUSHALTSVORSTANDS

AM 31. 12. 1978

GEGENSTAND DER NACHWEISUNG	INSGESAMT	DARVON MIT HAUSHALTSVORSTAND IM ALTER VON ... BIS UNTER ... JAHREN					
		UNTER 25	25-35	35-45	45-55	55-65	165 U. MEHR

2.3.1 HAUSHALTSVORSTAND: INSGESAMT
2.3.1. 3 MONATLICHES HAUSHALTSNETTOEINKOMMEN VON 1 200 BIS UNTER 1 400 DM

	1 000						
HAUSHALTE INSGESAMT	1 887	(55)	244	265	261	355	706
HAUSHALTE MIT BAUSPARVERTRÄGEN MIT BAUSPARSUMMEN	480	(26)	121	109	81	73	72
VON ... BIS UNTER ... DM							
UNTER 5 000	(20)	/	/	/	/	/	/
5 000 - 10 000	82	/	/	(17)	(18)	(15)	(21)
10 000 - 15 000	62	/	(13)	/	/	/	/
15 000 - 20 000	62	/	(15)	(14)	/	/	/
20 000 - 25 000	63	/	(13)	(13)	/	/	/
25 000 - 30 000	(40)	/	/	(11)	/	/	/
30 000 - 40 000	(43)	/	/	/	/	/	/
40 000 - 50 000	(37)	/	(14)	/	/	/	/
50 000 - 100 000	56	/	(28)	(15)	/	/	/
100 000 UND MEHR	(15)	/	/	/	/	/	/
MIT ANGESPARTEN BAUSPARGUTHABEN							
VON ... BIS UNTER ... DM							
UNTER 2 000	98	/	(22)	(25)	(15)	(17)	/
2 000 - 3 000	56	/	/	(16)	/	/	/
3 000 - 4 000	55	/	(14)	(12)	/	/	/
4 000 - 5 000	(35)	/	/	/	/	/	/
5 000 - 6 000	(32)	/	/	/	/	/	/
6 000 - 8 000	(53)	/	(11)	/	/	/	/
8 000 - 10 000	(48)	/	/	/	/	/	/
10 000 - 15 000	55	/	/	/	/	/	/
15 000 - 20 000	(19)	/	/	/	/	/	/
20 000 UND MEHR	(30)	/	(13)	/	/	/	/
MIT JÄHRLICHEN SPARLEISTUNGEN							
VON ... BIS UNTER ... DM							
UNTER 600	(28)	/	/	/	/	/	/
600 - 1 200	147	/	(32)	(32)	(25)	(22)	(25)
1 200 - 1 800	176	/	(40)	(37)	(29)	(30)	(31)
1 800 - 2 400	54	/	(15)	(17)	/	/	/
2 400 - 3 000	(26)	/	/	/	/	/	/
3 000 - 3 600	(15)	/	/	/	/	/	/
3 600 - 4 200	/	/	/	/	/	/	/
4 200 - 4 800	/	/	/	/	/	/	/
4 800 - 6 000	/	/	/	/	/	/	/
6 000 UND MEHR	/	/	/	/	/	/	/
DAR.: MIT ANGESTREBTER BAUSPARPRÄEMIE	411	(24)	108	87	65	63	64
	DM						
DURCHSCHNITTLICHES GUTHABEN JE HAUSHALT	7 093	(6 758)	8 755	7 257	6 377	5 738	6 342
DURCHSCHNITTLICHE JAHRESSPARLEISTUNG JE HAUSHALT	1 680	(1 311)	2 044	1 598	1 476	1 514	1 717

2.3.1 HAUSHALTSVORSTAND: INSGESAMT
2.3.1. 4 MONATLICHES HAUSHALTSNETTOEINKOMMEN VON 1 400 BIS UNTER 1 600 DM

	1 000						
HAUSHALTE INSGESAMT	2 094	(37)	309	400	315	390	644
HAUSHALTE MIT BAUSPARVERTRÄGEN MIT BAUSPARSUMMEN	643	(17)	159	181	112	94	79
VON ... BIS UNTER ... DM							
UNTER 5 000	(24)	/	/	/	/	/	/
5 000 - 10 000	102	/	(16)	(31)	(21)	(22)	/
10 000 - 15 000	92	/	(22)	(21)	(18)	(15)	(14)
15 000 - 20 000	87	/	(13)	(25)	(22)	/	/
20 000 - 25 000	73	/	(16)	(18)	(14)	/	/
25 000 - 30 000	48	/	(14)	(14)	/	/	/
30 000 - 40 000	67	/	(20)	(19)	/	(13)	/
40 000 - 50 000	62	/	(21)	(18)	/	/	/
50 000 - 100 000	65	/	(23)	(22)	/	/	/
100 000 UND MEHR	(23)	/	(9)	/	/	/	/
MIT ANGESPARTEN BAUSPARGUTHABEN							
VON ... BIS UNTER ... DM							
UNTER 2 000	133	/	(31)	(34)	(28)	(17)	(20)
2 000 - 3 000	72	/	(15)	(23)	(13)	/	/
3 000 - 4 000	65	/	(19)	(15)	/	/	/
4 000 - 5 000	71	/	(17)	(19)	/	/	/
5 000 - 6 000	(37)	/	/	/	/	/	/
6 000 - 8 000	66	/	(16)	(19)	/	(14)	/
8 000 - 10 000	50	/	(10)	(15)	/	/	/
10 000 - 15 000	75	/	(22)	(18)	(12)	/	/
15 000 - 20 000	(36)	/	/	(14)	/	/	/
20 000 UND MEHR	(38)	/	(12)	(15)	/	/	/
MIT JÄHRLICHEN SPARLEISTUNGEN							
VON ... BIS UNTER ... DM							
UNTER 600	(36)	/	/	/	/	/	/
600 - 1 200	189	/	47	53	(33)	(33)	(21)
1 200 - 1 800	223	/	53	56	(42)	(32)	(37)
1 800 - 2 400	80	/	(22)	(25)	(15)	/	/
2 400 - 3 000	(43)	/	/	(16)	/	/	/
3 000 - 3 600	(14)	/	/	/	/	/	/
3 600 - 4 200	(11)	/	/	/	/	/	/
4 200 - 4 800	/	/	/	/	/	/	/
4 800 - 6 000	/	/	/	/	/	/	/
6 000 UND MEHR	(15)	/	/	/	/	/	/
DAR.: MIT ANGESTREBTER BAUSPARPRÄEMIE	516	(16)	126	149	89	74	63
	DM						
DURCHSCHNITTLICHES GUTHABEN JE HAUSHALT	7 857	(7 125)	7 684	10 345	6 053	6 839	6 457
DURCHSCHNITTLICHE JAHRESSPARLEISTUNG JE HAUSHALT	2 312	(2 376)	1 805	3 829	1 412	1 890	1 581

2.3 PRIVATE HAUSHALTE MIT BAUSPARVERTRÄGEN NACH ALTER DES HAUSHALTSVORSTANDS

AM 31. 12. 1978

GEGENSTAND DER NACHWEISUNG	INSGESAMT	DABOV MIT HAUSHALTSVORSTAND IM ALTER VON ... BIS UNTER ... JAHREN					
		UNTER 25	25-35	35-45	45-55	55-65	165 U. MEHR

2.3.1 HAUSHALTSVORSTAND: INSGESAMT
2.3.1. 5 MONATLICHES HAUSHALTSNETTOEINKOMMEN VON 1 600 BIS UNTER 1 800 DM

	1 000						
HAUSHALTE INSGESAMT	1 719	(22)	259	404	281	309	444
HAUSHALTE MIT BAUSPARVERTRÄGEN MIT BAUSPARSUMMEN	620	(12)	149	207	105	83	65
VON ... BIS UNTER ... DM							
UNTER 5 000	(26)	/	/	/	/	/	/
5 000 - 10 000	92	/	(11)	(32)	(18)	(14)	(15)
10 000 - 15 000	81	/	(13)	(28)	(16)	(14)	/
15 000 - 20 000	90	/	(22)	(25)	(15)	(15)	(12)
20 000 - 25 000	63	/	(12)	(23)	(11)	/	/
25 000 - 30 000	45	/	(9)	(19)	/	/	/
30 000 - 40 000	50	/	(11)	(17)	(11)	/	/
40 000 - 50 000	59	/	(20)	(23)	/	/	/
50 000 - 100 000	89	/	38	(30)	(11)	/	/
100 000 UND MEHR	(26)	/	(13)	/	/	/	/
MIT ANGESPARTEN BAUSPARGUTHABEN							
VON ... BIS UNTER ... DM							
UNTER 2 000	112	/	(26)	37	(20)	(15)	/
2 000 - 3 000	58	/	(12)	(20)	(12)	/	/
3 000 - 4 000	64	/	(12)	(22)	(12)	/	/
4 000 - 5 000	53	/	(11)	(19)	(12)	/	/
5 000 - 6 000	39	/	/	(14)	/	/	/
6 000 - 8 000	69	/	(14)	(26)	(12)	/	/
8 000 - 10 000	53	/	(12)	(16)	/	/	/
10 000 - 15 000	86	/	(24)	(25)	(10)	(13)	/
15 000 - 20 000	(32)	/	(11)	(10)	/	/	/
20 000 UND MEHR	55	/	(19)	(17)	/	/	/
MIT JÄHRLICHEN SPARLEISTUNGEN							
VON ... BIS UNTER ... DM							
UNTER 600	(38)	/	(8)	(10)	/	/	/
600 - 1 200	147	/	36	49	(29)	(16)	(14)
1 200 - 1 800	204	/	41	68	(34)	(31)	(27)
1 800 - 2 400	104	/	(26)	44	(17)	(11)	/
2 400 - 3 000	(36)	/	/	(12)	/	/	/
3 000 - 3 600	(22)	/	/	/	/	/	/
3 600 - 4 200	(14)	/	/	/	/	/	/
4 200 - 4 800	/	/	/	/	/	/	/
4 800 - 6 000	/	/	/	/	/	/	/
6 000 UND MEHR	(22)	/	(10)	/	/	/	/
DAR.: MIT ANGESTREBTER BAUSPARPRAEMIE	493	/	121	171	86	58	48
	DM						
DURCHSCHNITTLICHES GUTHABEN JE HAUSHALT	8 290	(5 541)	9 966	7 925	7 940	7 803	7 285
DURCHSCHNITTLICHE JÄHRESSPARLEISTUNG JE HAUSHALT	1 961	/	2 403	1 766	1 802	1 864	2 079

2.3.1 HAUSHALTSVORSTAND: INSGESAMT
2.3.1. 6 MONATLICHES HAUSHALTSNETTOEINKOMMEN VON 1 800 BIS UNTER 2 000 DM

	1 000						
HAUSHALTE INSGESAMT	1 680	(20)	272	431	319	291	348
HAUSHALTE MIT BAUSPARVERTRÄGEN MIT BAUSPARSUMMEN	701	(12)	173	242	128	93	54
VON ... BIS UNTER ... DM							
UNTER 5 000	(17)	/	/	/	/	/	/
5 000 - 10 000	97	/	(16)	(28)	(22)	(17)	(12)
10 000 - 15 000	79	/	(12)	(29)	(14)	(16)	/
15 000 - 20 000	99	/	(22)	36	(16)	(13)	/
20 000 - 25 000	69	/	(15)	(24)	(14)	(10)	/
25 000 - 30 000	58	/	(15)	(20)	(10)	/	/
30 000 - 40 000	71	/	(17)	(28)	/	/	/
40 000 - 50 000	60	/	(21)	(20)	(11)	/	/
50 000 - 100 000	113	/	40	38	(19)	/	/
100 000 UND MEHR	37	/	(14)	(12)	/	/	/
MIT ANGESPARTEN BAUSPARGUTHABEN							
VON ... BIS UNTER ... DM							
UNTER 2 000	122	/	(31)	44	(22)	(14)	/
2 000 - 3 000	68	/	(18)	(19)	(11)	(14)	/
3 000 - 4 000	74	/	(12)	(25)	(16)	(11)	/
4 000 - 5 000	58	/	(16)	(21)	(14)	/	/
5 000 - 6 000	48	/	(11)	(17)	/	/	/
6 000 - 8 000	73	/	(16)	(24)	(14)	(11)	/
8 000 - 10 000	60	/	(15)	(19)	(13)	/	/
10 000 - 15 000	79	/	(18)	(25)	(11)	(16)	/
15 000 - 20 000	46	/	(11)	(21)	/	/	/
20 000 UND MEHR	74	/	(24)	(27)	(14)	/	/
MIT JÄHRLICHEN SPARLEISTUNGEN							
VON ... BIS UNTER ... DM							
UNTER 600	(36)	/	(10)	(12)	/	/	/
600 - 1 200	165	/	41	53	(31)	(25)	(12)
1 200 - 1 800	222	/	42	80	38	(32)	(26)
1 800 - 2 400	117	/	36	44	(21)	(12)	/
2 400 - 3 000	54	/	(15)	(20)	(9)	/	/
3 000 - 3 600	(25)	/	/	/	/	/	/
3 600 - 4 200	(12)	/	/	/	/	/	/
4 200 - 4 800	(9)	/	/	/	/	/	/
4 800 - 6 000	/	/	/	/	/	/	/
6 000 UND MEHR	(32)	/	(10)	(12)	/	/	/
DAR.: MIT ANGESTREBTER BAUSPARPRAEMIE	567	(11)	142	196	103	71	42
	DM						
DURCHSCHNITTLICHES GUTHABEN JE HAUSHALT	9 093	(11 244)	9 981	9 211	9 453	7 249	7 570
DURCHSCHNITTLICHE JÄHRESSPARLEISTUNG JE HAUSHALT	2 102	(2 831)	2 415	2 095	1 950	1 794	1 846

2.3 PRIVATE HAUSHALTE MIT BAUSPARVERTRÄGEN NACH ALTER DES HAUSHALTSVORSTANDS

AM 31. 12. 1978

GEGENSTAND DER NACHWEISUNG	INSGESAMT	DAVON MIT HAUSHALTSVORSTAND IM ALTER VON ... BIS UNTER ... JAHREN				
		UNTER 25	25-35	35-45	45-55	55-65

2.3.1 HAUSHALTSVORSTAND: INSGESAMT
2.3.1. 7 MONATLICHES HAUSHALTSNETTOEINKOMMEN VON 2 000 BIS UNTER 2 200 DM

	1 000						
HAUSHALTE INSGESAMT	1 541	(23)	255	423	301	247	292
HAUSHALTE MIT BAUSPARVERTRÄGEN MIT BAUSPARSUMMEN	694	(13)	170	232	132	90	57
VON ... BIS UNTER ... DM							
UNTER 2 000	(15)	/	/	/	/	/	/
2 000 - 3 000	75	/	(12)	(23)	(16)	(12)	(12)
3 000 - 4 000	80	/	(13)	(31)	(18)	(12)	/
4 000 - 5 000	86	/	(20)	(28)	(15)	(13)	/
5 000 - 6 000	66	/	(11)	(23)	(13)	(11)	/
6 000 - 7 000	60	/	(10)	(21)	(16)	/	/
7 000 - 8 000	67	/	(20)	(21)	(11)	(13)	/
8 000 - 9 000	64	/	(21)	(18)	(11)	/	/
9 000 - 10 000	136	/	42	49	(22)	(10)	/
10 000 UND MEHR	44	/	(18)	(13)	/	/	/
MIT ANGESPARTEN BAUSPARGUTHABEN							
VON ... BIS UNTER ... DM							
UNTER 2 000	107	/	(23)	36	(24)	(13)	/
2 000 - 3 000	63	/	(19)	(19)	(11)	/	/
3 000 - 4 000	65	/	(11)	(22)	(12)	(12)	/
4 000 - 5 000	67	/	(16)	(22)	(14)	/	/
5 000 - 6 000	39	/	(10)	(13)	/	/	/
6 000 - 7 000	80	/	(15)	32	(14)	(11)	/
7 000 - 8 000	57	/	(11)	(18)	(15)	/	/
8 000 - 9 000	91	/	(22)	(29)	(17)	(14)	/
9 000 - 10 000	41	/	(10)	(14)	/	/	/
10 000 UND MEHR	84	/	(32)	(28)	(9)	/	/
MIT JÄHRLICHEN SPARLEISTUNGEN							
VON ... BIS UNTER ... DM							
UNTER 600	38	/	/	(14)	/	/	/
600 - 1 200	128	/	(22)	42	(27)	(20)	(14)
1 200 - 1 800	226	/	51	77	44	(30)	(21)
1 800 - 2 400	117	/	(30)	45	(19)	(16)	/
2 400 - 3 000	63	/	(14)	(18)	(17)	/	/
3 000 - 3 600	(30)	/	(9)	(9)	/	/	/
3 600 - 4 200	(19)	/	/	/	/	/	/
4 200 - 4 800	/	/	/	/	/	/	/
4 800 - 6 000	(11)	/	/	/	/	/	/
6 000 UND MEHR	37	/	(17)	(11)	/	/	/
DAR.: MIT ANGESTREBTER BAUSPARPRÄEMIE	562	(12)	134	192	112	70	42
	DM						
DURCHSCHNITTLICHES GUTHABEN JE HAUSHALT	9 441	(8 152)	10 950	9 854	8 123	8 105	8 727
DURCHSCHNITTLICHE JAHRESSPARLEISTUNG JE HAUSHALT	2 412	(2 224)	3 108	2 175	2 436	1 818	2 224

2.3.1 HAUSHALTSVORSTAND: INSGESAMT
2.3.1. 8 MONATLICHES HAUSHALTSNETTOEINKOMMEN VON 2 200 BIS UNTER 2 500 DM

	1 000						
HAUSHALTE INSGESAMT	1 907	(30)	334	556	395	308	285
HAUSHALTE MIT BAUSPARVERTRÄGEN MIT BAUSPARSUMMEN	995	(19)	240	347	189	125	75
VON ... BIS UNTER ... DM							
UNTER 2 200	(22)	/	/	/	/	/	/
2 200 - 3 000	108	/	(15)	43	(23)	(17)	(10)
3 000 - 4 000	93	/	(11)	33	(19)	(16)	(13)
4 000 - 5 000	116	/	(18)	36	(28)	(20)	(12)
5 000 - 6 000	96	/	(25)	35	(15)	(12)	/
6 000 - 7 000	77	/	(16)	(28)	(18)	/	/
7 000 - 8 000	102	/	(26)	34	(20)	(12)	/
8 000 - 9 000	103	/	(25)	37	(22)	(10)	/
9 000 - 10 000	196	/	70	67	(28)	(18)	/
10 000 UND MEHR	82	/	33	(26)	(11)	/	/
MIT ANGESPARTEN BAUSPARGUTHABEN							
VON ... BIS UNTER ... DM							
UNTER 2 000	147	/	(28)	54	(29)	(19)	(13)
2 000 - 3 000	87	/	(20)	(29)	(16)	(12)	/
3 000 - 4 000	98	/	(20)	40	(17)	(13)	/
4 000 - 5 000	77	/	(18)	(26)	(18)	(9)	/
5 000 - 6 000	53	/	(8)	(24)	(11)	/	/
6 000 - 7 000	105	/	(24)	32	(21)	(16)	(11)
7 000 - 8 000	86	/	(20)	(29)	(18)	(12)	/
8 000 - 9 000	137	/	37	48	(23)	(15)	(12)
9 000 - 10 000	75	/	(23)	(21)	(14)	(10)	/
10 000 UND MEHR	130	/	42	44	(21)	(13)	/
MIT JÄHRLICHEN SPARLEISTUNGEN							
VON ... BIS UNTER ... DM							
UNTER 600	53	/	/	(23)	(10)	(10)	/
600 - 1 200	183	/	44	62	(33)	(26)	(15)
1 200 - 1 800	285	/	59	96	59	(35)	(32)
1 800 - 2 400	159	/	35	58	35	(20)	/
2 400 - 3 000	106	/	(26)	46	(18)	/	/
3 000 - 3 600	57	/	(19)	(19)	(10)	/	/
3 600 - 4 200	(29)	/	/	(11)	/	/	/
4 200 - 4 800	(16)	/	/	/	/	/	/
4 800 - 6 000	(24)	/	(10)	/	/	/	/
6 000 UND MEHR	57	/	(23)	(15)	/	/	/
DAR.: MIT ANGESTREBTER BAUSPARPRÄEMIE	795	(16)	199	279	153	94	54
	DM						
DURCHSCHNITTLICHES GUTHABEN JE HAUSHALT	10 790	(10 642)	13 491	10 089	9 269	11 054	8 806
DURCHSCHNITTLICHE JAHRESSPARLEISTUNG JE HAUSHALT	2 584	(2 784)	3 046	2 693	2 183	2 096	2 361

2.3 PRIVATE HAUSHALTE MIT BAUSPARVERTRAEEN NACH ALTER DES HAUSHALTSVORSTANDS

AM 31. 12. 1978

GEGENSTAND DER NACHWEISUNG	INSGESAMT	DAVON MIT HAUSHALTSVORSTAND IM ALTER VON ... BIS UNTER ... JAHREN					
		UNTER 25	25-35	35-45	45-55	55-65	165 U. MEHR

2.3.1 HAUSHALTSVORSTAND: INSGESAMT
2.3.1.1 9 MONATLICHES HAUSHALTSNETTOEINKOMMEN VON 2 500 BIS UNTER 3 000 DM

1 000							
HAUSHALTE INSGESAMT	2 178	(18)	367	660	508	340	285
HAUSHALTE MIT BAUSPARVERTRAEEN MIT BAUSPARSUMMEN	1 186	(12)	262	416	266	147	82
VON ... BIS UNTER ... DM							
UNTER 5 000	(24)	/	/	/	/	/	/
5 000 - 10 000	118	/	(11)	39	36	(19)	(13)
10 000 - 15 000	104	/	(16)	(29)	(27)	(21)	(11)
15 000 - 20 000	111	/	(17)	34	(30)	(16)	(14)
20 000 - 25 000	112	/	(24)	41	(24)	(15)	(8)
25 000 - 30 000	94	/	(14)	32	(24)	(16)	/
30 000 - 40 000	120	/	(24)	44	(28)	(17)	/
40 000 - 50 000	124	/	(27)	48	(27)	(14)	/
50 000 - 100 000	253	/	77	93	46	(20)	(12)
100 000 UND MEHR	126	/	48	49	(18)	/	/
MIT ANGESPARTEN BAUSPARGUTHABEN							
VON ... BIS UNTER ... DM							
UNTER 2 000	164	/	(29)	59	42	(20)	(17)
2 000 - 3 000	94	/	(18)	33	(23)	(12)	/
3 000 - 4 000	116	/	(24)	36	(27)	(17)	(9)
4 000 - 5 000	91	/	(16)	(29)	(26)	(11)	/
5 000 - 6 000	63	/	(10)	(23)	(16)	/	/
6 000 - 8 000	124	/	(28)	46	(28)	(13)	(8)
8 000 - 10 000	109	/	(23)	36	(25)	(15)	(9)
10 000 - 15 000	156	/	(34)	55	(30)	(26)	(11)
15 000 - 20 000	94	/	(23)	(31)	(20)	(13)	/
20 000 UND MEHR	175	/	58	68	(29)	(12)	(8)
MIT JAEHRLICHEN SPARLEISTUNGEN							
VON ... BIS UNTER ... DM							
UNTER 600	50	/	(11)	(11)	(13)	/	/
600 - 1 200	187	/	42	62	42	(30)	(10)
1 200 - 1 800	332	/	56	116	79	45	33
1 800 - 2 400	180	/	39	74	38	(21)	/
2 400 - 3 000	141	/	34	50	(36)	(13)	/
3 000 - 3 600	76	/	(22)	(23)	(14)	/	/
3 600 - 4 200	47	/	(12)	(16)	(10)	/	/
4 200 - 4 800	(24)	/	/	(8)	/	/	/
4 800 - 6 000	(31)	/	(10)	(12)	/	/	/
6 000 UND MEHR	87	/	(26)	35	(16)	/	/
DAR.: MIT ANGESTREBTER BAUSPARPRAEMIE	893	/	197	317	200	110	58
DM							
DURCHSCHNITTLICHES GUTHABEN JE HAUSHALT	11 638	(6 598)	15 124	12 100	9 827	9 174	9 246
DURCHSCHNITTLICHE JAHRESSPARLEISTUNG JE HAUSHALT	3 289	(2 868)	5 632	2 945	2 493	2 143	2 208

2.3.1 HAUSHALTSVORSTAND: INSGESAMT
2.3.1.10 MONATLICHES HAUSHALTSNETTOEINKOMMEN VON 3 000 BIS UNTER 4 000 DM

1 000							
HAUSHALTE INSGESAMT	2 363	/	310	730	625	396	297
HAUSHALTE MIT BAUSPARVERTRAEEN MIT BAUSPARSUMMEN	1 414	/	234	503	364	202	108
VON ... BIS UNTER ... DM							
UNTER 5 000	(21)	/	/	/	/	/	/
5 000 - 10 000	122	/	(11)	41	(34)	(23)	(12)
10 000 - 15 000	109	/	(11)	40	(23)	(22)	(13)
15 000 - 20 000	130	/	(14)	41	38	(21)	(16)
20 000 - 25 000	115	/	(12)	34	(37)	(23)	/
25 000 - 30 000	105	/	/	41	(33)	(14)	/
30 000 - 40 000	134	/	(18)	39	42	(24)	(12)
40 000 - 50 000	145	/	(24)	56	(39)	(18)	/
50 000 - 100 000	320	/	58	116	81	(43)	(21)
100 000 UND MEHR	213	/	73	89	(32)	(13)	/
MIT ANGESPARTEN BAUSPARGUTHABEN							
VON ... BIS UNTER ... DM							
UNTER 2 000	162	/	(22)	53	49	(23)	(15)
2 000 - 3 000	104	/	(13)	39	(26)	(19)	/
3 000 - 4 000	104	/	(14)	39	(30)	(13)	/
4 000 - 5 000	98	/	(13)	(33)	(29)	(14)	/
5 000 - 6 000	66	/	/	(22)	(19)	(11)	/
6 000 - 8 000	135	/	(20)	50	(33)	(19)	(12)
8 000 - 10 000	113	/	(18)	(35)	(30)	(19)	(11)
10 000 - 15 000	218	/	(33)	74	61	(34)	(15)
15 000 - 20 000	116	/	(19)	42	(28)	(16)	(11)
20 000 UND MEHR	298	/	73	116	58	(35)	(16)
MIT JAEHRLICHEN SPARLEISTUNGEN							
VON ... BIS UNTER ... DM							
UNTER 600	66	/	/	(20)	(22)	(11)	/
600 - 1 200	212	/	(24)	78	60	(34)	(14)
1 200 - 1 800	357	/	51	118	102	54	(31)
1 800 - 2 400	180	/	(27)	66	46	(27)	(12)
2 400 - 3 000	151	/	(31)	59	(35)	(18)	/
3 000 - 3 600	103	/	(17)	(34)	(25)	(18)	/
3 600 - 4 200	62	/	/	(25)	(16)	/	/
4 200 - 4 800	(30)	/	/	(10)	/	/	/
4 800 - 6 000	55	/	(16)	(17)	(8)	/	/
6 000 UND MEHR	154	/	38	59	(28)	(12)	(16)
DAR.: MIT ANGESTREBTER BAUSPARPRAEMIE	881	/	133	309	242	134	60
DM							
DURCHSCHNITTLICHES GUTHABEN JE HAUSHALT	14 214	/	18 404	14 973	11 890	11 830	13 967
DURCHSCHNITTLICHE JAHRESSPARLEISTUNG JE HAUSHALT	3 365	/	4 678	3 588	2 724	2 622	3 084

2.3 PRIVATE HAUSHALTE MIT BAUSPARVERTRÄGEN NACH ALTER DES HAUSHALTSVORSTANDS

AM 31. 12. 1978

GEGENSTAND DER NACHWEISUNG	INSGESAMT	DAVON MIT HAUSHALTSVORSTAND IM ALTER VON ... BIS UNTER ... JAHREN					
		UNTER 25	25-35	35-45	45-55	55-65	65 U. MEHR

2.3.1 HAUSHALTSVORSTAND: INSGESAMT
2.3.1.11 MONATLICHES HAUSHALTSNETTOEINKOMMEN VON 4 000 BIS UNTER 5 000 DM

	1 000						
HAUSHALTE INSGESAMT	643	/	57	207	184	115	78
HAUSHALTE MIT BAUSPARVERTRÄGEN	379	/	42	137	103	67	(29)
MIT BAUSPARSUMMEN							
VON ... BIS UNTER ... DM							
UNTER 5 000	/	/	/	/	/	/	/
5 000 - 10 000	(24)	/	/	/	/	/	/
10 000 - 15 000	(28)	/	/	/	(12)	/	/
15 000 - 20 000	(30)	/	/	(13)	/	/	/
20 000 - 25 000	(26)	/	/	/	/	/	/
25 000 - 30 000	(23)	/	/	(10)	/	/	/
30 000 - 40 000	(34)	/	/	(13)	(10)	/	/
40 000 - 50 000	44	/	/	(17)	(10)	/	/
50 000 - 100 000	91	/	/	(34)	(27)	(16)	/
100 000 UND MEHR	77	/	(21)	(30)	(13)	/	/
MIT ANGESPARTEN BAUSPARGUTHABEN							
VON ... BIS UNTER ... DM							
UNTER 2 000	44	/	/	(14)	(19)	/	/
2 000 - 3 000	(24)	/	/	/	/	/	/
3 000 - 4 000	(25)	/	/	/	/	/	/
4 000 - 5 000	(22)	/	/	/	/	/	/
5 000 - 6 000	(16)	/	/	/	/	/	/
6 000 - 8 000	(33)	/	/	(14)	/	/	/
8 000 - 10 000	(28)	/	/	(13)	/	/	/
10 000 - 15 000	54	/	/	(20)	(17)	(10)	/
15 000 - 20 000	(32)	/	/	(11)	/	/	/
20 000 UND MEHR	102	/	(21)	39	(15)	(17)	/
MIT JÄHRLICHEN SPARLEISTUNGEN							
VON ... BIS UNTER ... DM							
UNTER 600	(23)	/	/	/	/	/	/
600 - 1 200	46	/	/	(14)	(20)	/	/
1 200 - 1 800	90	/	/	(31)	(28)	(13)	(10)
1 800 - 2 400	49	/	/	(22)	(12)	(11)	/
2 400 - 3 000	40	/	/	(12)	(12)	/	/
3 000 - 3 600	(24)	/	/	(9)	/	/	/
3 600 - 4 200	(16)	/	/	/	/	/	/
4 200 - 4 800	/	/	/	/	/	/	/
4 800 - 6 000	(14)	/	/	/	/	/	/
6 000 UND MEHR	57	/	(11)	(24)	/	/	/
DAR.: MIT ANGESTREBTER BAUSPARPRAEMIE	166	/	(14)	51	51	(34)	(14)
DURCHSCHNITTLICHES GUTHABEN JE HAUSHALT	16 833	/	27 752	17 653	11 772	15 236	(16 767)
DURCHSCHNITTLICHE JAHRESSPARLEISTUNG JE HAUSHALT	4 223	/	6 632	4 438	2 975	3 292	(5 231)

2.3.1 HAUSHALTSVORSTAND: INSGESAMT
2.3.1.12 MONATLICHES HAUSHALTSNETTOEINKOMMEN VON 5 000 BIS UNTER 10 000 DM

	1 000						
HAUSHALTE INSGESAMT	316	/	(21)	90	99	71	(35)
HAUSHALTE MIT BAUSPARVERTRÄGEN	191	/	(15)	56	61	(42)	(17)
MIT BAUSPARSUMMEN							
VON ... BIS UNTER ... DM							
UNTER 5 000	/	/	/	/	/	/	/
5 000 - 10 000	(12)	/	/	/	/	/	/
10 000 - 15 000	(11)	/	/	/	/	/	/
15 000 - 20 000	(12)	/	/	/	/	/	/
20 000 - 25 000	(18)	/	/	/	/	/	/
25 000 - 30 000	(14)	/	/	/	/	/	/
30 000 - 40 000	(15)	/	/	/	/	/	/
40 000 - 50 000	(15)	/	/	/	/	/	/
50 000 - 100 000	48	/	/	(16)	(15)	/	/
100 000 UND MEHR	46	/	/	(19)	(11)	/	/
MIT ANGESPARTEN BAUSPARGUTHABEN							
VON ... BIS UNTER ... DM							
UNTER 2 000	(19)	/	/	/	/	/	/
2 000 - 3 000	/	/	/	/	/	/	/
3 000 - 4 000	(11)	/	/	/	/	/	/
4 000 - 5 000	(11)	/	/	/	/	/	/
5 000 - 6 000	/	/	/	/	/	/	/
6 000 - 8 000	(13)	/	/	/	/	/	/
8 000 - 10 000	(13)	/	/	/	/	/	/
10 000 - 15 000	(27)	/	/	/	/	/	/
15 000 - 20 000	(19)	/	/	/	/	/	/
20 000 UND MEHR	57	/	/	(21)	(17)	/	/
MIT JÄHRLICHEN SPARLEISTUNGEN							
VON ... BIS UNTER ... DM							
UNTER 600	/	/	/	/	/	/	/
600 - 1 200	(32)	/	/	/	(13)	/	/
1 200 - 1 800	(33)	/	/	(12)	/	/	/
1 800 - 2 400	(23)	/	/	/	/	/	/
2 400 - 3 000	(13)	/	/	/	/	/	/
3 000 - 3 600	(12)	/	/	/	/	/	/
3 600 - 4 200	(11)	/	/	/	/	/	/
4 200 - 4 800	/	/	/	/	/	/	/
4 800 - 6 000	/	/	/	/	/	/	/
6 000 UND MEHR	(35)	/	/	(14)	/	/	/
DAR.: MIT ANGESTREBTER BAUSPARPRAEMIE	61	/	/	(19)	(19)	(12)	/
DURCHSCHNITTLICHES GUTHABEN JE HAUSHALT	20 884	/	(27 594)	26 101	18 971	(16 648)	(15 164)
DURCHSCHNITTLICHE JAHRESSPARLEISTUNG JE HAUSHALT	6 719	/	(6 980)	9 008	7 656	(3 228)	(4 398)

2.3 PRIVATE HAUSHALTE MIT BAUSPARVERTRÄGEN NACH ALTER DES HAUSHALTSVORSTANDS

AM 31. 12. 1978

GEGENSTAND DER NACHWEISUNG	INSGESAMT	DAVON MIT HAUSHALTSVORSTAND IM ALTER VON ... BIS UNTER ... JAHREN					
		UNTER 25	25-35	35-45	45-55	55-65	165 U. MEHR

2.3.2 HAUSHALTSVORSTAND: LANDWIRT

1 000							
HAUSHALTE INSGESAMT	518	/	54	116	158	129	(58)
HAUSHALTE MIT BAUSPARVERTRÄGEN	273	/	(32)	63	92	62	(22)
MIT BAUSPARSUMMEN							
VON ... BIS UNTER ... DM							
UNTER 5 000	/	/	/	/	/	/	/
5 000 - 10 000	(12)	/	/	/	/	/	/
10 000 - 15 000	(22)	/	/	/	/	/	/
15 000 - 20 000	46	/	/	(9)	(17)	/	/
20 000 - 25 000	(40)	/	/	(12)	(13)	/	/
25 000 - 30 000	(37)	/	/	/	(11)	/	/
30 000 - 40 000	(28)	/	/	(7)	(8)	/	/
40 000 - 50 000	(33)	/	/	/	(13)	/	/
50 000 - 100 000	43	/	/	(13)	(14)	(8)	/
100 000 UND MEHR	(9)	/	/	/	/	/	/
MIT ANGESPARTEN BAUSPARGUTHABEN							
VON ... BIS UNTER ... DM							
UNTER 2 000	(35)	/	/	/	(12)	/	/
2 000 - 3 000	(19)	/	/	/	/	/	/
3 000 - 4 000	(30)	/	/	(9)	(11)	/	/
4 000 - 5 000	(16)	/	/	/	/	/	/
5 000 - 6 000	(19)	/	/	/	/	/	/
6 000 - 8 000	(40)	/	/	(7)	(14)	/	/
8 000 - 10 000	(28)	/	/	/	(11)	/	/
10 000 - 15 000	40	/	/	(10)	(11)	/	/
15 000 - 20 000	(18)	/	/	/	/	/	/
20 000 UND MEHR	(28)	/	/	/	(12)	/	/
MIT JÄHRLICHEN SPARLEISTUNGEN							
VON ... BIS UNTER ... DM							
UNTER 600	/	/	/	/	/	/	/
600 - 1 200	45	/	/	/	(14)	/	/
1 200 - 1 800	127	/	(15)	39	(37)	(27)	/
1 800 - 2 400	(20)	/	/	/	(9)	/	/
2 400 - 3 000	(20)	/	/	/	(9)	/	/
3 000 - 3 600	(22)	/	/	/	(10)	/	/
3 600 - 4 200	/	/	/	/	/	/	/
4 200 - 4 800	/	/	/	/	/	/	/
4 800 - 6 000	/	/	/	/	/	/	/
6 000 UND MEHR	/	/	/	/	/	/	/
DAR.: MIT ANGESTREBTER BAUSPARPRÄMIE	220	/	(23)	53	79	49	/
DM							
DURCHSCHNITTLICHES GUTHABEN JE HAUSHALT	9 152	/	(7 622)	8 951	9 280	8 116	(15 140)
DURCHSCHNITTLICHE JAHRESSPARLEISTUNG JE HAUSHALT	1 934	/	(1 751)	2 038	2 047	1 883	(1 474)

2.3.3 HAUSHALTSVORSTAND: SELBSTÄNDIGER (OHNE LANDWIRT)

1 000							
HAUSHALTE INSGESAMT	1 332	/	156	411	343	273	145
HAUSHALTE MIT BAUSPARVERTRÄGEN	749	/	99	256	201	138	(55)
MIT BAUSPARSUMMEN							
VON ... BIS UNTER ... DM							
UNTER 5 000	/	/	/	/	/	/	/
5 000 - 10 000	71	/	/	(21)	(23)	/	/
10 000 - 15 000	(54)	/	/	(18)	(13)	/	/
15 000 - 20 000	71	/	/	(22)	(19)	/	/
20 000 - 25 000	61	/	/	(16)	(16)	(18)	/
25 000 - 30 000	67	/	/	(29)	/	/	/
30 000 - 40 000	66	/	/	(21)	(18)	/	/
40 000 - 50 000	78	/	/	(23)	(22)	(16)	/
50 000 - 100 000	169	/	(22)	63	(49)	(27)	/
100 000 UND MEHR	103	/	(22)	(39)	(24)	/	/
MIT ANGESPARTEN BAUSPARGUTHABEN							
VON ... BIS UNTER ... DM							
UNTER 2 000	91	/	/	(26)	(31)	/	/
2 000 - 3 000	(49)	/	/	(16)	(13)	/	/
3 000 - 4 000	59	/	/	(18)	(16)	/	/
4 000 - 5 000	(48)	/	/	(15)	(17)	/	/
5 000 - 6 000	(33)	/	/	(12)	/	/	/
6 000 - 8 000	85	/	/	(34)	(18)	/	/
8 000 - 10 000	65	/	/	(24)	(16)	/	/
10 000 - 15 000	103	/	(16)	(33)	(22)	(25)	/
15 000 - 20 000	63	/	/	(20)	(20)	/	/
20 000 UND MEHR	155	/	(24)	57	(38)	(29)	/
MIT JÄHRLICHEN SPARLEISTUNGEN							
VON ... BIS UNTER ... DM							
UNTER 600	(31)	/	/	/	/	/	/
600 - 1 200	121	/	(18)	(39)	(33)	(20)	/
1 200 - 1 800	204	/	(22)	72	(54)	(41)	/
1 800 - 2 400	89	/	/	(37)	(21)	(16)	/
2 400 - 3 000	62	/	/	(20)	(22)	/	/
3 000 - 3 600	(36)	/	/	/	/	/	/
3 600 - 4 200	(33)	/	/	/	/	/	/
4 200 - 4 800	(15)	/	/	/	/	/	/
4 800 - 6 000	(30)	/	/	/	/	/	/
6 000 UND MEHR	92	/	/	(35)	(21)	/	/
DAR.: MIT ANGESTREBTER BAUSPARPRÄMIE	370	/	(45)	131	98	67	(29)
DM							
DURCHSCHNITTLICHES GUTHABEN JE HAUSHALT	14 844	/	16 971	15 875	14 073	13 671	(12 047)
DURCHSCHNITTLICHE JAHRESSPARLEISTUNG JE HAUSHALT	4 077	/	5 294	4 763	3 470	2 746	(4 172)

2.3 PRIVATE HAUSHALTE MIT BAUSPARVERTRÄGEN NACH ALTER DES HAUSHALTSVORSTANDS

AM 31. 12. 1978

GEGENSTAND DER NACHWEISUNG	INSGESAMT	DAVON MIT HAUSHALTSVORSTAND IM ALTER VON ... BIS UNTER ... JAHREN					
		UNTER 25	25-35	35-45	45-55	55-65	165 U. MEHR

2.3.4 HAUSHALTSVORSTAND: BEAMTER

	1 000						
HAUSHALTE INSGESAMT	1 402	34	410	511	293	149	/
HAUSHALTE MIT BAUSPARVERTRÄGEN MIT BAUSPARSUMMEN	939	(22)	305	365	171	73	/
VON ... BIS UNTER ... DM							
UNTER 5 000	(9)	/	/	/	/	/	/
5 000 - 10 000	69	/	(14)	28	(16)	(9)	/
10 000 - 15 000	68	/	(13)	27	(15)	(11)	/
15 000 - 20 000	87	/	(22)	34	(18)	(10)	/
20 000 - 25 000	84	/	(23)	30	(19)	(10)	/
25 000 - 30 000	57	/	(17)	24	(11)	/	/
30 000 - 40 000	76	/	(22)	30	(18)	/	/
40 000 - 50 000	96	/	33	36	(18)	/	/
50 000 - 100 000	223	/	83	85	36	(14)	/
100 000 UND MEHR	169	/	75	68	(19)	/	/
MIT ANGESPARTEN BAUSPARGUTHABEN							
VON ... BIS UNTER ... DM							
UNTER 2 000	129	/	40	49	25	(9)	/
2 000 - 3 000	65	/	(20)	27	(11)	/	/
3 000 - 4 000	72	/	(22)	27	(16)	(7)	/
4 000 - 5 000	61	/	(18)	23	(13)	/	/
5 000 - 6 000	45	/	(13)	(16)	(9)	/	/
6 000 - 8 000	90	/	25	39	(17)	(7)	/
8 000 - 10 000	69	/	(22)	25	(13)	/	/
10 000 - 15 000	130	/	40	53	25	(10)	/
15 000 - 20 000	72	/	27	24	(14)	/	/
20 000 UND MEHR	206	/	78	82	31	(13)	/
MIT JÄHRLICHEN SPARLEISTUNGEN							
VON ... BIS UNTER ... DM							
UNTER 600	43	/	(11)	(14)	(10)	(7)	/
600 - 1 200	176	/	57	63	35	(15)	/
1 200 - 1 800	222	/	70	93	37	(16)	/
1 800 - 2 400	146	/	40	62	29	(12)	/
2 400 - 3 000	83	/	30	33	(16)	/	/
3 000 - 3 600	62	/	(22)	24	(10)	/	/
3 600 - 4 200	40	/	(11)	(15)	(9)	/	/
4 200 - 4 800	(20)	/	(8)	(7)	/	/	/
4 800 - 6 000	33	/	(14)	(9)	(6)	/	/
6 000 UND MEHR	94	/	36	39	(13)	/	/
DAR.: MIT ANGESTREBTER BAUSPARPRAEMIE	636	(18)	227	250	102	38	/
		DM					
DURCHSCHNITTLICHES GUTHABEN JE HAUSHALT	13 748	(8 987)	15 390	13 869	12 025	11 842	/
DURCHSCHNITTLICHE JAHRESSPARLEISTUNG JE HAUSHALT	3 183	(1 807)	3 674	3 212	2 696	2 571	/

2.3.5 HAUSHALTSVORSTAND: ANGESTELLTER

	1 000						
HAUSHALTE INSGESAMT	4 522	123	996	1 548	1 104	713	(39)
HAUSHALTE MIT BAUSPARVERTRÄGEN MIT BAUSPARSUMMEN	2 378	54	617	925	511	262	(9)
VON ... BIS UNTER ... DM							
UNTER 5 000	55	/	(11)	(19)	(14)	(9)	/
5 000 - 10 000	220	/	39	85	62	(30)	/
10 000 - 15 000	235	/	40	86	61	43	/
15 000 - 20 000	251	/	53	93	65	(32)	/
20 000 - 25 000	216	/	47	82	52	(28)	/
25 000 - 30 000	173	/	(33)	70	42	(21)	/
30 000 - 40 000	230	/	58	87	52	(28)	/
40 000 - 50 000	252	/	77	106	45	(19)	/
50 000 - 100 000	485	(11)	159	189	85	39	/
100 000 UND MEHR	260	/	100	108	33	(13)	/
MIT ANGESPARTEN BAUSPARGUTHABEN							
VON ... BIS UNTER ... DM							
UNTER 2 000	341	/	88	125	76	37	/
2 000 - 3 000	199	/	53	69	39	(27)	/
3 000 - 4 000	200	/	38	80	49	(25)	/
4 000 - 5 000	181	/	42	71	47	(18)	/
5 000 - 6 000	119	/	(24)	50	(26)	(15)	/
6 000 - 8 000	244	/	60	91	58	(29)	/
8 000 - 10 000	203	/	50	78	44	(24)	/
10 000 - 15 000	336	/	83	128	78	41	/
15 000 - 20 000	176	/	55	70	31	(18)	/
20 000 UND MEHR	380	/	125	163	63	(28)	/
MIT JÄHRLICHEN SPARLEISTUNGEN							
VON ... BIS UNTER ... DM							
UNTER 600	118	/	(30)	38	(29)	(16)	/
600 - 1 200	471	(18)	114	167	114	56	/
1 200 - 1 800	647	(17)	150	246	150	83	/
1 800 - 2 400	360	/	89	153	76	37	/
2 400 - 3 000	228	/	62	99	43	(21)	/
3 000 - 3 600	125	/	40	47	(22)	(13)	/
3 600 - 4 200	66	/	(19)	(28)	(10)	(8)	/
4 200 - 4 800	41	/	(11)	(16)	(9)	/	/
4 800 - 6 000	58	/	(20)	(22)	(10)	/	/
6 000 UND MEHR	187	/	64	77	(32)	(11)	/
DAR.: MIT ANGESTREBTER BAUSPARPRAEMIE	1 674	(43)	445	646	359	177	/
		DM					
DURCHSCHNITTLICHES GUTHABEN JE HAUSHALT	12 105	5 553	14 275	12 749	10 213	9 912	(7 834)
DURCHSCHNITTLICHE JAHRESSPARLEISTUNG JE HAUSHALT	2 823	1 618	3 257	2 982	2 379	2 352	(2 701)

2.3 PRIVATE HAUSHALTE MIT BAUSPARVERTRÄGEN NACH ALTER DES HAUSHALTSVORSTANDS

AM 31. 12. 1978

GEGENSTAND DER NACHWEISUNG	INSGESAMT	DARVON MIT HAUSHALTSVORSTAND IM ALTER VON ... BIS UNTER ... JAHREN					
		UNTER 25	25-35	35-45	45-55	55-65	165 U. MEHR

2.3.6 HAUSHALTSVORSTAND: ARBEITER

1 000							
HAUSHALTE INSGESAMT	5 216	120	938	1 755	1 560	829	/
HAUSHALTE MIT BAUSPARVERTRÄGEN	2 459	(68)	543	898	656	289	/
MIT BAUSPARSUMMEN							
VON ... BIS UNTER ... DM							
UNTER 5 000	70	/	/	(24)	(20)	/	/
5 000 - 10 000	326	/	(41)	130	101	(49)	/
10 000 - 15 000	272	/	52	105	76	(33)	/
15 000 - 20 000	305	/	61	109	83	(41)	/
20 000 - 25 000	248	/	51	94	70	(27)	/
25 000 - 30 000	207	/	(39)	76	65	(24)	/
30 000 - 40 000	273	/	67	95	73	(33)	/
40 000 - 50 000	230	/	57	79	58	(26)	/
50 000 - 100 000	406	/	121	146	85	(36)	/
100 000 UND MEHR	122	/	(44)	(39)	(24)	/	/
MIT ANGESPARTEN BAUSPARGUTHABEN							
VON ... BIS UNTER ... DM							
UNTER 2 000	440	/	82	162	126	(51)	/
2 000 - 3 000	251	/	50	95	69	(26)	/
3 000 - 4 000	248	/	55	98	57	(27)	/
4 000 - 5 000	236	/	59	81	71	(24)	/
5 000 - 6 000	144	/	(29)	61	(39)	/	/
6 000 - 8 000	254	/	47	94	68	(38)	/
8 000 - 10 000	206	/	(39)	71	63	(28)	/
10 000 - 15 000	294	/	71	96	76	(42)	/
15 000 - 20 000	152	/	(37)	56	(40)	(16)	/
20 000 UND MEHR	234	/	73	83	(46)	(24)	/
MIT JÄHRLICHEN SPARLEISTUNGEN							
VON ... BIS UNTER ... DM							
UNTER 600	134	/	(28)	50	(37)	(16)	/
600 - 1 200	529	/	112	191	136	(67)	/
1 200 - 1 800	773	(15)	161	291	218	87	/
1 800 - 2 400	382	/	86	151	94	(44)	/
2 400 - 3 000	251	/	(50)	91	69	(28)	/
3 000 - 3 600	118	/	(24)	(36)	(36)	(19)	/
3 600 - 4 200	65	/	(16)	(24)	(17)	/	/
4 200 - 4 800	(31)	/	/	(11)	/	/	/
4 800 - 6 000	(35)	/	(16)	/	/	/	/
6 000 UND MEHR	86	/	(32)	(27)	(17)	/	/
DAR.: MIT ANGESTREBTER BAUSPARPRÄMIE	2 096	(60)	462	761	554	254	/
DM							
DURCHSCHNITTLICHES GUTHABEN JE HAUSHALT	8 758	(8 684)	9 824	8 902	7 943	8 220	/
DURCHSCHNITTLICHE JAHRESSPARLEISTUNG JE HAUSHALT	2 474	(2 699)	3 477	2 419	1 944	1 936	/

2.3.7 HAUSHALTSVORSTAND: NICHTERWERBSTÄTIGER

1 000							
HAUSHALTE INSGESAMT	9 064	130	282	168	345	1 717	6 422
HAUSHALTE MIT BAUSPARVERTRÄGEN	1 436	(26)	103	51	92	377	786
MIT BAUSPARSUMMEN							
VON ... BIS UNTER ... DM							
UNTER 5 000	74	/	/	/	/	(22)	(44)
5 000 - 10 000	279	/	/	/	(15)	69	174
10 000 - 15 000	211	/	/	/	/	60	116
15 000 - 20 000	206	/	(12)	/	(15)	53	117
20 000 - 25 000	156	/	(14)	/	/	(39)	92
25 000 - 30 000	111	/	/	/	/	(31)	57
30 000 - 40 000	117	/	/	/	/	(38)	60
40 000 - 50 000	100	/	(11)	/	/	(21)	52
50 000 - 100 000	133	/	(23)	/	(13)	(34)	55
100 000 UND MEHR	48	/	/	/	/	(11)	(20)
MIT ANGESPARTEN BAUSPARGUTHABEN							
VON ... BIS UNTER ... DM							
UNTER 2 000	289	/	(24)	/	(21)	74	152
2 000 - 3 000	143	/	/	/	/	(38)	78
3 000 - 4 000	174	/	(13)	/	/	(43)	95
4 000 - 5 000	118	/	/	/	/	(36)	63
5 000 - 6 000	91	/	/	/	/	(23)	58
6 000 - 8 000	136	/	/	/	/	(36)	75
8 000 - 10 000	123	/	(9)	/	/	(36)	62
10 000 - 15 000	184	/	(12)	/	/	48	108
15 000 - 20 000	71	/	/	/	/	(21)	(39)
20 000 UND MEHR	106	/	(11)	/	/	(23)	57
MIT JÄHRLICHEN SPARLEISTUNGEN							
VON ... BIS UNTER ... DM							
UNTER 600	106	/	/	/	/	(27)	51
600 - 1 200	405	/	(27)	(12)	(27)	114	215
1 200 - 1 800	495	/	(25)	(17)	(28)	121	299
1 800 - 2 400	123	/	(12)	/	(12)	(40)	51
2 400 - 3 000	68	/	(10)	/	/	(17)	(34)
3 000 - 3 600	52	/	/	/	/	(12)	(31)
3 600 - 4 200	(30)	/	/	/	/	(9)	(17)
4 200 - 4 800	(9)	/	/	/	/	/	/
4 800 - 6 000	(19)	/	/	/	/	/	(9)
6 000 UND MEHR	59	/	/	/	/	(12)	(37)
DAR.: MIT ANGESTREBTER BAUSPARPRÄMIE	1 083	(20)	81	(36)	74	283	587
DM							
DURCHSCHNITTLICHES GUTHABEN JE HAUSHALT	8 146	(5 460)	8 172	8 807	7 973	8 288	8 141
DURCHSCHNITTLICHE JAHRESSPARLEISTUNG JE HAUSHALT	2 047	(1 480)	1 990	2 246	4 279	1 760	1 934

3.1 PRIVATE HAUSHALTE MIT WERTPAPIEREN NACH HAUSHALTSGRÖSSE

AM 31. 12. 1978

GEGENSTAND DER NACHWEISUNG	INSGESAMT	DAVON MIT ... PERSONEN				
		1	2	3	4	5 UND MEHR
3.1.1 HAUSHALTSVORSTAND: INSGESAMT						
3.1.1.1 ALLE HAUSHALTE						
1 000						
HAUSHALTE INSGESAMT	22 054	6 167	6 584	4 005	3 358	1 940
HAUSHALTE MIT WERTPAPIEREN	5 801	1 231	1 882	1 203	992	493
DAVON MIT: AKTIEN ALLEIN	1 081	210	334	237	204	96
ANDEREN WERTPAPIEREN ALLEIN	3 577	789	1 189	728	575	296
AKTIEN UND ANDEREN WERTPAPIEREN	1 143	232	359	239	212	100
UND ZWAR MIT: AKTIEN	2 224	442	693	476	416	197
FESTVERZINSLICHEN WERTPAPIEREN	1 564	344	505	310	266	138
SPARERIEFEN	2 083	429	685	440	347	182
BUNDESSCHATZBRIEFEN	1 391	294	471	304	213	109
INVESTMENTZERTIFIKATEN	834	185	270	160	141	77
SONSTIGEN WERTPAPIEREN	642	156	219	117	105	45
MIT WERTPAPIEREN ZUM TAGESKURS						
VON ... BIS UNTER ... DM						
UNTER 500	172	(27)	46	41	38	(20)
500 - 1 000	428	95	105	102	85	41
1 000 - 2 000	567	121	149	130	112	55
2 000 - 3 000	431	86	119	102	85	39
3 000 - 5 000	667	143	202	136	126	59
5 000 - 7 500	657	156	206	135	108	52
7 500 - 10 000	405	87	135	83	65	34
10 000 - 15 000	708	157	237	146	113	56
15 000 - 20 000	429	86	151	88	76	(28)
20 000 UND MEHR	1 337	273	532	240	183	109
DM						
DURCHSCHNITTLICHES GUTHABEN JE HAUSHALT 1)	18 102	17 152	21 529	15 903	14 999	18 995
3.1.1 HAUSHALTSVORSTAND: INSGESAMT						
3.1.1.2 MONATLICHES HAUSHALTSNETTOEINKOMMEN UNTER 800 DM						
1 000						
HAUSHALTE INSGESAMT	2 082	1 786	252	(27)	/	/
HAUSHALTE MIT WERTPAPIEREN	202	161	(35)	/	/	/
DAVON MIT: AKTIEN ALLEIN	(38)	(32)	/	/	/	/
ANDEREN WERTPAPIEREN ALLEIN	128	96	(27)	/	/	/
AKTIEN UND ANDEREN WERTPAPIEREN	(35)	(33)	/	/	/	/
UND ZWAR MIT: AKTIEN	(74)	(65)	/	/	/	/
FESTVERZINSLICHEN WERTPAPIEREN	(48)	(38)	/	/	/	/
SPARERIEFEN	(74)	(56)	/	/	/	/
BUNDESSCHATZBRIEFEN	(43)	(36)	/	/	/	/
INVESTMENTZERTIFIKATEN	(21)	/	/	/	/	/
SONSTIGEN WERTPAPIEREN	/	/	/	/	/	/
MIT WERTPAPIEREN ZUM TAGESKURS						
VON ... BIS UNTER ... DM						
UNTER 500	/	/	/	/	/	/
500 - 1 000	/	/	/	/	/	/
1 000 - 2 000	(27)	/	/	/	/	/
2 000 - 3 000	/	/	/	/	/	/
3 000 - 5 000	(23)	/	/	/	/	/
5 000 - 7 500	(33)	(29)	/	/	/	/
7 500 - 10 000	/	/	/	/	/	/
10 000 - 15 000	(31)	/	/	/	/	/
15 000 - 20 000	/	/	/	/	/	/
20 000 UND MEHR	(31)	(24)	/	/	/	/
DM						
DURCHSCHNITTLICHES GUTHABEN JE HAUSHALT 1)	10 559	10 471	(11 603)	/	/	/
3.1.1 HAUSHALTSVORSTAND: INSGESAMT						
3.1.1.3 MONATLICHES HAUSHALTSNETTOEINKOMMEN VON 800 BIS UNTER 1 000 DM						
1 000						
HAUSHALTE INSGESAMT	1 366	1 003	288	(48)	(18)	/
HAUSHALTE MIT WERTPAPIEREN	188	141	(36)	/	/	/
DAVON MIT: AKTIEN ALLEIN	(31)	/	/	/	/	/
ANDEREN WERTPAPIEREN ALLEIN	128	(93)	(28)	/	/	/
AKTIEN UND ANDEREN WERTPAPIEREN	(29)	/	/	/	/	/
UND ZWAR MIT: AKTIEN	(60)	(48)	/	/	/	/
FESTVERZINSLICHEN WERTPAPIEREN	(54)	(46)	/	/	/	/
SPARERIEFEN	(61)	(43)	/	/	/	/
BUNDESSCHATZBRIEFEN	(45)	(35)	/	/	/	/
INVESTMENTZERTIFIKATEN	/	/	/	/	/	/
SONSTIGEN WERTPAPIEREN	/	/	/	/	/	/
MIT WERTPAPIEREN ZUM TAGESKURS						
VON ... BIS UNTER ... DM						
UNTER 500	/	/	/	/	/	/
500 - 1 000	/	/	/	/	/	/
1 000 - 2 000	/	/	/	/	/	/
2 000 - 3 000	/	/	/	/	/	/
3 000 - 5 000	/	/	/	/	/	/
5 000 - 7 500	(26)	/	/	/	/	/
7 500 - 10 000	/	/	/	/	/	/
10 000 - 15 000	(30)	(25)	/	/	/	/
15 000 - 20 000	/	/	/	/	/	/
20 000 UND MEHR	(35)	/	/	/	/	/
DM						
DURCHSCHNITTLICHES GUTHABEN JE HAUSHALT 1)	14 532	12 632	(21 622)	/	/	/

1) ZUM TAGESKURS.

3.1 PRIVATE HAUSHALTE MIT WERTPAPIEREN NACH HAUSHALTSGRÖSSE

AM 31. 12. 1978

GEGENSTAND DER NACHWEISUNG	INSGESAMT	DAVON MIT ... PERSONEN				
		1	2	3	4	5 UND MEHR

3.1.1 HAUSHALTSVORSTAND: INSGESAMT
3.1.1.1. 4 MONATLICHES HAUSHALTSNETTOEINKOMMEN VON 1 000 BIS UNTER 1 200 DM
1 000

HAUSHALTE INSGESAMT	1 720	1 012	504	107	61	(36)
HAUSHALTE MIT WERTPAPIEREN	292	179	87	/	/	/
DAVON MIT: AKTIEN ALLEIN	(53)	(35)	/	/	/	/
ANDEREN WERTPAPIEREN ALLEIN	195	118	(61)	/	/	/
AKTIEN UND ANDEREN WERTPAPIEREN	(43)	(26)	/	/	/	/
UND ZWAR MIT: AKTIEN	96	(61)	(26)	/	/	/
FESTVERZINSLICHEN WERTPAPIEREN	(62)	(31)	(27)	/	/	/
SPARBRIEFEN	106	(61)	(37)	/	/	/
BUNDESSCHATZBRIEFEN	(69)	(41)	(21)	/	/	/
INVESTMENTZERTIFIKATEN	(42)	(24)	/	/	/	/
SONSTIGEN WERTPAPIEREN	(40)	(29)	/	/	/	/
MIT WERTPAPIEREN ZUM TAGESKURS						
VON ... BIS UNTER ... DM						
UNTER 500	/	/	/	/	/	/
500 - 1 000	(21)	/	/	/	/	/
1 000 - 2 000	(33)	/	/	/	/	/
2 000 - 3 000	/	/	/	/	/	/
3 000 - 5 000	(40)	/	/	/	/	/
5 000 - 7 500	(34)	/	/	/	/	/
7 500 - 10 000	/	/	/	/	/	/
10 000 - 15 000	(35)	/	/	/	/	/
15 000 - 20 000	(25)	/	/	/	/	/
20 000 UND MEHR	(54)	(30)	(22)	/	/	/

DM

DURCHSCHNITTLICHES GUTHABEN JE HAUSHALT 1) 14 495 12 710 20 166 / / /

3.1.1 HAUSHALTSVORSTAND: INSGESAMT
3.1.1.1. 5 MONATLICHES HAUSHALTSNETTOEINKOMMEN VON 1 200 BIS UNTER 1 400 DM
1 000

HAUSHALTE INSGESAMT	1 887	732	671	232	171	80
HAUSHALTE MIT WERTPAPIEREN	386	177	128	(40)	(28)	(14)
DAVON MIT: AKTIEN ALLEIN	71	(30)	(25)	/	/	/
ANDEREN WERTPAPIEREN ALLEIN	269	119	89	(28)	(22)	/
AKTIEN UND ANDEREN WERTPAPIEREN	(47)	(27)	(14)	/	/	/
UND ZWAR MIT: AKTIEN	117	(57)	(40)	/	/	/
FESTVERZINSLICHEN WERTPAPIEREN	82	(41)	(25)	/	/	/
SPARBRIEFEN	164	77	(49)	(16)	(15)	/
BUNDESSCHATZBRIEFEN	76	(37)	(25)	/	/	/
INVESTMENTZERTIFIKATEN	(34)	(19)	/	/	/	/
SONSTIGEN WERTPAPIEREN	(42)	(20)	(16)	/	/	/
MIT WERTPAPIEREN ZUM TAGESKURS						
VON ... BIS UNTER ... DM						
UNTER 500	/	/	/	/	/	/
500 - 1 000	(38)	/	/	/	/	/
1 000 - 2 000	(51)	(22)	(16)	/	/	/
2 000 - 3 000	(29)	/	/	/	/	/
3 000 - 5 000	(50)	(24)	/	/	/	/
5 000 - 7 500	(49)	(26)	(17)	/	/	/
7 500 - 10 000	(32)	(18)	/	/	/	/
10 000 - 15 000	(40)	/	(15)	/	/	/
15 000 - 20 000	(20)	/	/	/	/	/
20 000 UND MEHR	63	(29)	(25)	/	/	/

DM

DURCHSCHNITTLICHES GUTHABEN JE HAUSHALT 1) 11 989 12 370 13 330 (6 970) (11 653) (9 817)

3.1.1 HAUSHALTSVORSTAND: INSGESAMT
3.1.1.1. 6 MONATLICHES HAUSHALTSNETTOEINKOMMEN VON 1 400 BIS UNTER 1 600 DM
1 000

HAUSHALTE INSGESAMT	2 094	580	728	371	290	126
HAUSHALTE MIT WERTPAPIEREN	474	175	166	69	45	(20)
DAVON MIT: AKTIEN ALLEIN	77	(30)	(23)	(12)	/	/
ANDEREN WERTPAPIEREN ALLEIN	343	121	122	49	(35)	(16)
AKTIEN UND ANDEREN WERTPAPIEREN	55	(24)	(20)	/	/	/
UND ZWAR MIT: AKTIEN	131	(54)	(44)	(20)	(10)	/
FESTVERZINSLICHEN WERTPAPIEREN	97	(41)	(28)	(14)	/	/
SPARBRIEFEN	192	67	68	(26)	(22)	/
BUNDESSCHATZBRIEFEN	90	(32)	(35)	(14)	/	/
INVESTMENTZERTIFIKATEN	57	(28)	(18)	/	/	/
SONSTIGEN WERTPAPIEREN	(50)	(21)	(19)	/	/	/
MIT WERTPAPIEREN ZUM TAGESKURS						
VON ... BIS UNTER ... DM						
UNTER 500	(18)	/	/	/	/	/
500 - 1 000	(50)	/	(14)	(12)	/	/
1 000 - 2 000	(47)	(17)	(16)	/	/	/
2 000 - 3 000	(32)	/	/	/	/	/
3 000 - 5 000	55	(20)	(16)	/	(9)	/
5 000 - 7 500	55	(22)	(20)	/	/	/
7 500 - 10 000	(32)	/	/	/	/	/
10 000 - 15 000	71	(27)	(28)	/	/	/
15 000 - 20 000	(33)	(15)	(13)	/	/	/
20 000 UND MEHR	80	(31)	(32)	/	/	/

DM

DURCHSCHNITTLICHES GUTHABEN JE HAUSHALT 1) 12 046 13 214 12 085 11 882 8 632 (9 739)

1) ZUM TAGESKURS.

3.1 PRIVATE HAUSHALTE MIT WERTPAPIEREN NACH HAUSHALTSGROSSE

AM 31. 12. 1978

GEGENSTAND DER NACHWEISUNG	INSGESAMT	DAVON MIT ... PERSONEN					
		1	2	3	4	5 UND MEHR	

3.1.1 HAUSHALTSVORSTAND: INSGESAMT
3.1.1. 7 MONATLICHES HAUSHALTSNETTOEINKOMMEN VON 1 600 BIS UNTER 1 800 DM
1 000

HAUSHALTE INSGESAMT	1 719	304	621	339	295	159
HAUSHALTE MIT WERTPAPIEREN	411	96	151	78	66	(21)
DAVON MIT: AKTIEN ALLEIN	76	(13)	(29)	(13)	(14)	/
ANDEREN WERTPAPIEREN ALLEIN	278	66	101	56	43	(11)
AKTIEN UND ANDEREN WERTPAPIEREN	58	(17)	(20)	/	(9)	/
UND ZWAR MIT: AKTIEN	133	(30)	49	(21)	(23)	(10)
FESTVERZINSLICHEN WERTPAPIEREN	94	(30)	(35)	(16)	(12)	/
SPARBRIEFEN	158	(29)	62	(33)	(26)	/
BUNDESSCHATZBRIEFEN	105	(30)	(39)	(17)	(15)	/
INVESTMENTZERTIFIKATEN	48	(20)	(13)	/	/	/
SONSTIGEN WERTPAPIEREN	(33)	/	(12)	/	/	/
MIT WERTPAPIEREN ZUM TAGESKURS						
VON ... BIS UNTER ... DM						
UNTER 500	(12)	/	/	/	/	/
500 - 1 000	(36)	/	/	(10)	(9)	/
1 000 - 2 000	44	/	(18)	(10)	(9)	/
2 000 - 3 000	(35)	/	/	/	/	/
3 000 - 5 000	54	(15)	(18)	(11)	/	/
5 000 - 7 500	55	(12)	(22)	/	(11)	/
7 500 - 10 000	(24)	/	/	/	/	/
10 000 - 15 000	50	/	(18)	(13)	/	/
15 000 - 20 000	(31)	/	(13)	/	/	/
20 000 UND MEHR	70	(24)	(32)	/	/	/

DM

DURCHSCHNITTLICHES GUTHABEN JE HAUSHALT 1)	11 075	14 254	13 038	8 431	6 767	(5 764)
--	--------	--------	--------	-------	-------	---------

3.1.1 HAUSHALTSVORSTAND: INSGESAMT
3.1.1. 8 MONATLICHES HAUSHALTSNETTOEINKOMMEN VON 1 800 BIS UNTER 2 000 DM
1 000

HAUSHALTE INSGESAMT	1 680	211	583	391	330	166
HAUSHALTE MIT WERTPAPIEREN	427	72	154	105	65	(31)
DAVON MIT: AKTIEN ALLEIN	85	(14)	(30)	(20)	(15)	/
ANDEREN WERTPAPIEREN ALLEIN	275	45	98	71	42	(19)
AKTIEN UND ANDEREN WERTPAPIEREN	67	(13)	(27)	(14)	(8)	/
UND ZWAR MIT: AKTIEN	152	(27)	56	(34)	(23)	(11)
FESTVERZINSLICHEN WERTPAPIEREN	91	(22)	(36)	(15)	(13)	/
SPARBRIEFEN	170	(25)	59	47	(25)	(13)
BUNDESSCHATZBRIEFEN	92	(19)	(33)	(22)	(13)	/
INVESTMENTZERTIFIKATEN	50	(13)	(18)	(10)	/	/
SONSTIGEN WERTPAPIEREN	50	/	(21)	(11)	/	/
MIT WERTPAPIEREN ZUM TAGESKURS						
VON ... BIS UNTER ... DM						
UNTER 500	(19)	/	/	/	/	/
500 - 1 000	(31)	/	/	(12)	/	/
1 000 - 2 000	45	/	(11)	(13)	(8)	/
2 000 - 3 000	35	/	(11)	(9)	(8)	/
3 000 - 5 000	55	(11)	(18)	(16)	(7)	/
5 000 - 7 500	53	/	(23)	(13)	(10)	/
7 500 - 10 000	(29)	/	/	/	/	/
10 000 - 15 000	55	(10)	(23)	(12)	(8)	/
15 000 - 20 000	(31)	/	(15)	/	/	/
20 000 UND MEHR	74	(19)	(34)	(11)	/	/

DM

DURCHSCHNITTLICHES GUTHABEN JE HAUSHALT 1)	12 652	16 610	16 092	9 346	7 593	(8 059)
--	--------	--------	--------	-------	-------	---------

3.1.1 HAUSHALTSVORSTAND: INSGESAMT
3.1.1. 9 MONATLICHES HAUSHALTSNETTOEINKOMMEN VON 2 000 BIS UNTER 2 200 DM
1 000

HAUSHALTE INSGESAMT	1 541	173	522	386	309	151
HAUSHALTE MIT WERTPAPIEREN	458	67	164	113	81	33
DAVON MIT: AKTIEN ALLEIN	87	(13)	(25)	(25)	(18)	/
ANDEREN WERTPAPIEREN ALLEIN	290	(36)	104	74	53	(24)
AKTIEN UND ANDEREN WERTPAPIEREN	81	(18)	(35)	(15)	(11)	/
UND ZWAR MIT: AKTIEN	168	(31)	60	40	28	(9)
FESTVERZINSLICHEN WERTPAPIEREN	115	(24)	41	(25)	(17)	(8)
SPARBRIEFEN	169	(19)	64	41	31	(14)
BUNDESSCHATZBRIEFEN	111	(14)	48	(24)	(19)	/
INVESTMENTZERTIFIKATEN	60	(13)	(25)	(10)	(8)	/
SONSTIGEN WERTPAPIEREN	51	/	(22)	(11)	(8)	/
MIT WERTPAPIEREN ZUM TAGESKURS						
VON ... BIS UNTER ... DM						
UNTER 500	(19)	/	/	/	/	/
500 - 1 000	38	/	/	(10)	(10)	/
1 000 - 2 000	49	/	(15)	(12)	(12)	/
2 000 - 3 000	42	/	(13)	(15)	(8)	/
3 000 - 5 000	51	/	(16)	(13)	(13)	/
5 000 - 7 500	56	/	(22)	(13)	(11)	/
7 500 - 10 000	(30)	/	(10)	/	/	/
10 000 - 15 000	58	/	(22)	(14)	(10)	/
15 000 - 20 000	(32)	/	(10)	(9)	/	/
20 000 UND MEHR	85	(17)	42	(13)	(8)	/

DM

DURCHSCHNITTLICHES GUTHABEN JE HAUSHALT 1)	12 729	18 542	16 411	9 206	7 503	7 608
--	--------	--------	--------	-------	-------	-------

1) ZUM TAGESKURS.

3.1 PRIVATE HAUSHALTE MIT WERTPAPIEREN NACH HAUSHALTSGROESSE

AM 31. 12. 1978

GEGENSTAND DER NACHWEISUNG	INSGESAMT	DAVON MIT ... PERSONEN				
		1	2	3	4	5 UND MEHR
3.1.1 HAUSHALTSVORSTAND: INSGESAMT						
3.1.1.10 MONATLICHES HAUSHALTSNETTOEINKOMMEN VON 2 200 BIS UNTER 2 500 DM						
1 000						
HAUSHALTE INSGESAMT	1 907	133	661	500	406	206
HAUSHALTE MIT WERTPAPIEREN	604	52	216	152	134	50
DAVON MIT: AKTIEN ALLEIN	106	/	38	(30)	(26)	(7)
ANDEREN WERTPAPIEREN ALLEIN	378	(34)	135	90	84	35
AKTIEN UND ANDEREN WERTPAPIEREN	120	(13)	44	(32)	(24)	(7)
UND ZWAR MIT: AKTIEN	226	(19)	81	62	50	(14)
FESTVERZINSLICHEN WERTPAPIEREN	147	(18)	51	36	31	(11)
SPARBRIEFEN	239	(21)	85	57	52	(25)
BUNDESSCHATZBRIEFEN	140	(14)	50	41	(26)	(9)
INVESTMENTZERTIFIKATEN	80	(11)	(33)	(16)	(13)	/
SONSTIGEN WERTPAPIEREN	68	/	(31)	(13)	(15)	/
MIT WERTPAPIEREN ZUM TAGESKURS						
VON ... BIS UNTER ... DM						
UNTER 500	(15)	/	/	/	/	/
500 - 1 000	45	/	(12)	(13)	(13)	/
1 000 - 2 000	68	/	(17)	(18)	(22)	(7)
2 000 - 3 000	52	/	(17)	(16)	(11)	/
3 000 - 5 000	69	/	(22)	(19)	(17)	/
5 000 - 7 500	69	/	(20)	(19)	(17)	/
7 500 - 10 000	48	/	(18)	(12)	(10)	/
10 000 - 15 000	75	/	(26)	(19)	(16)	/
15 000 - 20 000	46	/	(20)	(11)	(8)	/
20 000 UND MEHR	117	(16)	59	(20)	(16)	/
DM						
DURCHSCHNITTLICHES GUTHABEN JE HAUSHALT 1)	13 687	22 623	16 448	10 699	10 161	10 924
3.1.1 HAUSHALTSVORSTAND: INSGESAMT						
3.1.1.11 MONATLICHES HAUSHALTSNETTOEINKOMMEN VON 2 500 BIS UNTER 3 000 DM						
1 000						
HAUSHALTE INSGESAMT	2 178	106	711	617	489	255
HAUSHALTE MIT WERTPAPIEREN	761	51	269	208	161	72
DAVON MIT: AKTIEN ALLEIN	151	/	54	43	35	(12)
ANDEREN WERTPAPIEREN ALLEIN	460	(30)	167	127	90	46
AKTIEN UND ANDEREN WERTPAPIEREN	150	(14)	47	38	36	(14)
UND ZWAR MIT: AKTIEN	301	(21)	101	81	71	(26)
FESTVERZINSLICHEN WERTPAPIEREN	201	(19)	68	54	42	(18)
SPARBRIEFEN	268	(15)	92	74	55	(31)
BUNDESSCHATZBRIEFEN	201	(16)	76	58	33	(17)
INVESTMENTZERTIFIKATEN	106	(10)	38	(25)	(22)	(11)
SONSTIGEN WERTPAPIEREN	88	(11)	(28)	(23)	(17)	(8)
MIT WERTPAPIEREN ZUM TAGESKURS						
VON ... BIS UNTER ... DM						
UNTER 500	(21)	/	/	/	/	/
500 - 1 000	61	/	(19)	(14)	(17)	(8)
1 000 - 2 000	68	/	(21)	(22)	(17)	/
2 000 - 3 000	52	/	(15)	(15)	(14)	/
3 000 - 5 000	97	/	(28)	(27)	(26)	(12)
5 000 - 7 500	71	/	(26)	(23)	(13)	/
7 500 - 10 000	61	/	(24)	(13)	(14)	/
10 000 - 15 000	91	/	34	(25)	(18)	(10)
15 000 - 20 000	59	/	(22)	(15)	(13)	/
20 000 UND MEHR	179	(23)	75	47	(23)	(12)
DM						
DURCHSCHNITTLICHES GUTHABEN JE HAUSHALT 1)	16 700	34 583	18 632	14 968	12 115	12 069
3.1.1 HAUSHALTSVORSTAND: INSGESAMT						
3.1.1.12 MONATLICHES HAUSHALTSNETTOEINKOMMEN VON 3 000 BIS UNTER 4 000 DM						
1 000						
HAUSHALTE INSGESAMT	2 363	77	676	641	611	357
HAUSHALTE MIT WERTPAPIEREN	990	(42)	310	268	250	121
DAVON MIT: AKTIEN ALLEIN	183	/	56	53	49	(22)
ANDEREN WERTPAPIEREN ALLEIN	547	(23)	173	147	132	72
AKTIEN UND ANDEREN WERTPAPIEREN	260	(16)	81	67	68	(27)
UND ZWAR MIT: AKTIEN	444	(19)	138	120	118	49
FESTVERZINSLICHEN WERTPAPIEREN	333	(23)	114	82	76	39
SPARBRIEFEN	308	/	94	86	76	39
BUNDESSCHATZBRIEFEN	257	/	81	69	65	(30)
INVESTMENTZERTIFIKATEN	179	/	56	44	46	(22)
SONSTIGEN WERTPAPIEREN	103	/	(35)	(28)	(24)	(9)
MIT WERTPAPIEREN ZUM TAGESKURS						
VON ... BIS UNTER ... DM						
UNTER 500	(27)	/	/	/	/	/
500 - 1 000	48	/	(11)	(17)	(16)	/
1 000 - 2 000	77	/	(20)	(22)	(21)	(12)
2 000 - 3 000	70	/	(15)	(24)	(21)	/
3 000 - 5 000	107	/	(33)	(28)	(30)	(16)
5 000 - 7 500	100	/	(32)	(30)	(24)	(11)
7 500 - 10 000	71	/	(23)	(20)	(16)	/
10 000 - 15 000	110	/	(31)	(33)	(29)	(13)
15 000 - 20 000	80	/	(25)	(17)	(25)	/
20 000 UND MEHR	300	(24)	114	68	61	(32)
DM						
DURCHSCHNITTLICHES GUTHABEN JE HAUSHALT 1)	23 799	(68 371)	30 057	16 092	18 073	21 003

1) ZUM TAGESKURS.

3.1 PRIVATE HAUSHALTE MIT WERTPAPIEREN NACH HAUSHALTSGROSSE

AM 31. 12. 1978

GEGENSTAND DER NACHWEISUNG	INSGESAMT	DAVON MIT ... PERSONEN				
		1	2	3	4	5 UND MEHR

3.1.1 HAUSHALTSVORSTAND: INSGESAMT
3.1.1.13 MONATLICHES HAUSHALTSNETTOEINKOMMEN VON 4 000 BIS UNTER 5 000 DM
1 000

HAUSHALTE INSGESAMT	643	/	173	169	163	124
HAUSHALTE MIT WERTPAPIEREN	310	/	91	83	80	47
DAVON MIT: AKTIEN ALLEIN	61	/	(17)	(15)	(19)	(9)
ANDEREN WERTPAPIEREN ALLEIN	150	/	45	44	(37)	(19)
AKTIEN UND ANDEREN WERTPAPIEREN	99	/	(28)	(23)	(24)	(19)
UND ZWAR MIT: AKTIEN	160	/	46	(39)	43	(28)
FESTVERZINSLICHEN WERTPAPIEREN	122	/	(33)	(30)	(33)	(20)
SPARBRIEFEN	89	/	(26)	(24)	(21)	(16)
BUNDESSCHATZBRIEFEN	87	/	(29)	(25)	(17)	(12)
INVESTMENTZERTIFIKATEN	68	/	(17)	(18)	(17)	(11)
SONSTIGEN WERTPAPIEREN	(38)	/	/	/	(11)	/
MIT WERTPAPIEREN ZUM TAGESKURS						
VON ... BIS UNTER ... DM						
UNTER 500	/	/	/	/	/	/
500 - 1 000	(13)	/	/	/	/	/
1 000 - 2 000	(22)	/	/	/	/	/
2 000 - 3 000	(17)	/	/	/	/	/
3 000 - 5 000	(23)	/	/	/	/	/
5 000 - 7 500	(34)	/	/	(12)	/	/
7 500 - 10 000	(18)	/	/	/	/	/
10 000 - 15 000	(33)	/	(11)	(10)	/	/
15 000 - 20 000	(23)	/	/	/	/	/
20 000 UND MEHR	123	/	43	(28)	(24)	(21)

DM

DURCHSCHNITTLICHES GUTHABEN JE HAUSHALT 1) 33 818 / 51 760 25 683 18 716 33 190

3.1.1 HAUSHALTSVORSTAND: INSGESAMT
3.1.1.14 MONATLICHES HAUSHALTSNETTOEINKOMMEN VON 5 000 BIS UNTER 20 000 DM
1 000

HAUSHALTE INSGESAMT	358	/	94	86	92	77
HAUSHALTE MIT WERTPAPIEREN	199	/	55	(48)	49	(39)
DAVON MIT: AKTIEN ALLEIN	(34)	/	(11)	/	/	/
ANDEREN WERTPAPIEREN ALLEIN	81	/	(22)	(20)	(18)	(18)
AKTIEN UND ANDEREN WERTPAPIEREN	85	/	(21)	(22)	(23)	(15)
UND ZWAR MIT: AKTIEN	118	/	(33)	(29)	(32)	(21)
FESTVERZINSLICHEN WERTPAPIEREN	95	/	(26)	(21)	(24)	(20)
SPARBRIEFEN	58	/	(15)	(18)	(13)	/
BUNDESSCHATZBRIEFEN	51	/	(13)	(13)	(14)	/
INVESTMENTZERTIFIKATEN	61	/	(16)	(14)	(14)	(14)
SONSTIGEN WERTPAPIEREN	(29)	/	/	/	/	/
MIT WERTPAPIEREN ZUM TAGESKURS						
VON ... BIS UNTER ... DM						
UNTER 500	/	/	/	/	/	/
500 - 1 000	/	/	/	/	/	/
1 000 - 2 000	/	/	/	/	/	/
2 000 - 3 000	/	/	/	/	/	/
3 000 - 5 000	(11)	/	/	/	/	/
5 000 - 7 500	(13)	/	/	/	/	/
7 500 - 10 000	/	/	/	/	/	/
10 000 - 15 000	(17)	/	/	/	/	/
15 000 - 20 000	(22)	/	/	/	/	/
20 000 UND MEHR	102	/	(32)	(24)	(26)	(15)

DM

DURCHSCHNITTLICHES GUTHABEN JE HAUSHALT 1) 64 762 / 67 077 (74 887) 57 752 (53 464)

3.1.1 HAUSHALTSVORSTAND: INSGESAMT
3.1.1.15 MONATLICHES HAUSHALTSNETTOEINKOMMEN UNTER 1 200 DM
1 000

HAUSHALTE INSGESAMT	5 168	3 801	1 044	182	89	(52)
HAUSHALTE MIT WERTPAPIEREN	681	481	158	(23)	(12)	/
DAVON MIT: AKTIEN ALLEIN	122	(91)	(24)	/	/	/
ANDEREN WERTPAPIEREN ALLEIN	451	307	116	/	/	/
AKTIEN UND ANDEREN WERTPAPIEREN	108	(83)	(18)	/	/	/
UND ZWAR MIT: AKTIEN	230	174	(42)	/	/	/
FESTVERZINSLICHEN WERTPAPIEREN	164	115	(43)	/	/	/
SPARBRIEFEN	241	160	(66)	/	/	/
BUNDESSCHATZBRIEFEN	156	112	(35)	/	/	/
INVESTMENTZERTIFIKATEN	80	(51)	(21)	/	/	/
SONSTIGEN WERTPAPIEREN	(78)	(59)	/	/	/	/
MIT WERTPAPIEREN ZUM TAGESKURS						
VON ... BIS UNTER ... DM						
UNTER 500	(19)	/	/	/	/	/
500 - 1 000	(54)	(44)	/	/	/	/
1 000 - 2 000	(74)	(56)	/	/	/	/
2 000 - 3 000	(54)	(37)	/	/	/	/
3 000 - 5 000	(87)	(57)	(27)	/	/	/
5 000 - 7 500	93	(73)	/	/	/	/
7 500 - 10 000	(41)	(30)	/	/	/	/
10 000 - 15 000	96	(70)	(20)	/	/	/
15 000 - 20 000	(45)	(28)	/	/	/	/
20 000 UND MEHR	120	(76)	(39)	/	/	/

DM

DURCHSCHNITTLICHES GUTHABEN JE HAUSHALT 1) 13 341 11 940 18 611 (11 883) (7 870) /

1) ZUM TAGESKURS.

3.1 PRIVATE HAUSHALTE MIT WERTPAPIEREN NACH HAUSHALTSGROSSE

AM 31. 12. 1978

GEGENSTAND DER NACHWEISUNG	INSGESAMT	DAVON MIT ... PERSONEN				
		1	2	3	4	5 UND MEHR

3.1.1 HAUSHALTSVORSTAND: INSGESAMT
3.1.1.16 MONATLICHES HAUSHALTSNETTOEINKOMMEN VON 1 200 BIS UNTER 1 800 DM
1 000

HAUSHALTE INSGESAMT	5 699	1 615	2 021	942	756	365
HAUSHALTE MIT WERTPAPIEREN	1 272	447	445	187	139	55
DAVON MIT: AKTIEN ALLEIN	223	74	77	(34)	(25)	(13)
ANDEREN WERTPAPIEREN ALLEIN	890	306	312	134	100	(37)
AKTIEN UND ANDEREN WERTPAPIEREN	159	67	55	(19)	(13)	/
UND ZWAR MIT: AKTIEN	382	141	132	53	38	(17)
FESTVERZINSLICHEN WERTPAPIEREN	274	113	88	(41)	(25)	/
SPARBRIEFEN	514	173	180	76	63	(23)
BUNDESSCHATZBRIEFEN	271	99	99	(40)	(25)	(11)
INVESTMENTZERTIFIKATEN	139	67	(42)	(16)	(11)	/
SONSTIGEN WERTPAPIEREN	126	(51)	(47)	(13)	(10)	/
MIT WERTPAPIEREN ZUM TAGESKURS						
VON ... BIS UNTER ... DM						
UNTER 500	(44)	/	/	/	/	/
500 - 1 000	125	(36)	(35)	(28)	(18)	/
1 000 - 2 000	142	(45)	(49)	(23)	(19)	/
2 000 - 3 000	97	(34)	(29)	(13)	(13)	/
3 000 - 5 000	160	60	(48)	(24)	(20)	/
5 000 - 7 500	158	(61)	59	(18)	(17)	/
7 500 - 10 000	88	(30)	(30)	(14)	(10)	/
10 000 - 15 000	160	(55)	61	(25)	(15)	/
15 000 - 20 000	84	(32)	(32)	(11)	/	/
20 000 UND MEHR	214	85	89	(20)	(15)	/

DM

DURCHSCHNITTLICHES GUTHABEN JE HAUSHALT 1) 11 715 13 104 12 767 9 399 8 347 8 228

3.1.1 HAUSHALTSVORSTAND: INSGESAMT
3.1.1.17 MONATLICHES HAUSHALTSNETTOEINKOMMEN VON 1 800 BIS UNTER 2 500 DM
1 000

HAUSHALTE INSGESAMT	5 128	517	1 766	1 277	1 045	522
HAUSHALTE MIT WERTPAPIEREN	1 489	191	534	370	280	113
DAVON MIT: AKTIEN ALLEIN	279	(33)	92	75	58	(20)
ANDEREN WERTPAPIEREN ALLEIN	942	115	336	234	179	79
AKTIEN UND ANDEREN WERTPAPIEREN	268	43	106	61	43	(15)
UND ZWAR MIT: AKTIEN	546	77	198	136	101	35
FESTVERZINSLICHEN WERTPAPIEREN	353	65	129	76	60	(24)
SPARBRIEFEN	577	65	207	144	109	52
BUNDESSCHATZBRIEFEN	343	47	131	87	58	(21)
INVESTMENTZERTIFIKATEN	190	(37)	76	37	27	(12)
SONSTIGEN WERTPAPIEREN	169	(25)	74	(34)	30	/
MIT WERTPAPIEREN ZUM TAGESKURS						
VON ... BIS UNTER ... DM						
UNTER 500	52	/	(15)	(16)	(11)	/
500 - 1 000	114	/	(28)	(35)	(29)	(13)
1 000 - 2 000	162	(18)	43	43	42	(17)
2 000 - 3 000	129	(12)	41	39	(27)	(10)
3 000 - 5 000	175	(22)	56	48	38	(12)
5 000 - 7 500	178	(16)	65	45	38	(14)
7 500 - 10 000	107	(19)	36	(28)	(17)	(8)
10 000 - 15 000	189	(25)	71	45	34	(14)
15 000 - 20 000	109	(13)	45	(28)	(16)	(7)
20 000 UND MEHR	273	52	135	44	30	(13)

DM

DURCHSCHNITTLICHES GUTHABEN JE HAUSHALT 1) 13 096 18 927 16 334 9 858 8 796 9 186

3.1.1 HAUSHALTSVORSTAND: INSGESAMT
3.1.1.18 MONATLICHES HAUSHALTSNETTOEINKOMMEN VON 5 000 BIS UNTER 10 000 DM
1 000

HAUSHALTE INSGESAMT	316	/	83	76	84	67
HAUSHALTE MIT WERTPAPIEREN	173	/	47	(41)	44	(36)
DAVON MIT: AKTIEN ALLEIN	(29)	/	/	/	/	/
ANDEREN WERTPAPIEREN ALLEIN	71	/	(20)	(17)	(18)	(14)
AKTIEN UND ANDEREN WERTPAPIEREN	73	/	(17)	(19)	(20)	(14)
UND ZWAR MIT: AKTIEN	102	/	(27)	(24)	(27)	(20)
FESTVERZINSLICHEN WERTPAPIEREN	81	/	(22)	(18)	(21)	(16)
SPARBRIEFEN	51	/	(13)	(17)	(13)	/
BUNDESSCHATZBRIEFEN	45	/	(12)	/	(13)	/
INVESTMENTZERTIFIKATEN	52	/	(14)	/	(12)	(13)
SONSTIGEN WERTPAPIEREN	(27)	/	/	/	/	/
MIT WERTPAPIEREN ZUM TAGESKURS						
VON ... BIS UNTER ... DM						
UNTER 500	/	/	/	/	/	/
500 - 1 000	/	/	/	/	/	/
1 000 - 2 000	/	/	/	/	/	/
2 000 - 3 000	/	/	/	/	/	/
3 000 - 5 000	(10)	/	/	/	/	/
5 000 - 7 500	(12)	/	/	/	/	/
7 500 - 10 000	/	/	/	/	/	/
10 000 - 15 000	(16)	/	/	/	/	/
15 000 - 20 000	(21)	/	/	/	/	/
20 000 UND MEHR	84	/	(26)	(20)	(22)	(13)

DM

DURCHSCHNITTLICHES GUTHABEN JE HAUSHALT 1) 58 625 / 56 254 (64 674) 56 752 (54 675)

1) ZUM TAGESKURS.

3.1 PRIVATE HAUSHALTE MIT WERTPAPIEREN NACH HAUSHALTSGROSSE

AM 31. 12. 1978

GEGENSTAND DER NACHWEISUNG	INSGESAMT	DAVON MIT ... PERSONEN				
		1	2	3	4	5 UND MEHR
3.1.2 HAUSHALTSVORSTAND: LANDWIRT						
1 000						
HAUSHALTE INSGESAMT	518	/	(98)	90	113	187
HAUSHALTE MIT WERTPAPIEREN	99	/	/	(17)	(20)	40
DAVON MIT: AKTIEN ALLEIN	(28)	/	/	/	/	(11)
ANDEREN WERTPAPIEREN ALLEIN	57	/	/	/	/	(22)
AKTIEN UND ANDEREN WERTPAPIEREN	(14)	/	/	/	/	(7)
UND ZWAR MIT: AKTIEN	42	/	/	/	(11)	(18)
FESTVERZINSLICHEN WERTPAPIEREN	(21)	/	/	/	/	(9)
SPARBRIEFEN	(28)	/	/	/	/	(10)
BUNDESSCHATZBRIEFEN	(24)	/	/	/	/	(9)
INVESTMENTZERTIFIKATEN	/	/	/	/	/	/
SONSTIGEN WERTPAPIEREN	(12)	/	/	/	/	/
MIT WERTPAPIEREN ZUM TAGESKURS						
VON ... BIS UNTER ... DM						
UNTER 500	/	/	/	/	/	/
500 - 1 000	/	/	/	/	/	/
1 000 - 2 000	(11)	/	/	/	/	/
2 000 - 3 000	/	/	/	/	/	/
3 000 - 5 000	/	/	/	/	/	/
5 000 - 7 500	(9)	/	/	/	/	/
7 500 - 10 000	/	/	/	/	/	/
10 000 - 15 000	(12)	/	/	/	/	/
15 000 - 20 000	/	/	/	/	/	/
20 000 UND MEHR	(26)	/	/	/	/	(9)
DM						
DURCHSCHNITTLICHES GUTHABEN JE HAUSHALT 1)	19 035	/	/	(17 341)	(16 670)	20 072
3.1.3 HAUSHALTSVORSTAND: SELBSTAENDIGER (OHNE LANDWIRT)						
3.1.3. 1 ALLE EINKOMMENSGRUPPEN						
1 000						
HAUSHALTE INSGESAMT	1 332	140	322	322	340	208
HAUSHALTE MIT WERTPAPIEREN	523	(53)	137	121	129	82
DAVON MIT: AKTIEN ALLEIN	84	/	(23)	(21)	(21)	(13)
ANDEREN WERTPAPIEREN ALLEIN	278	(34)	72	64	67	(41)
AKTIEN UND ANDEREN WERTPAPIEREN	161	/	(42)	(36)	(41)	(28)
UND ZWAR MIT: AKTIEN	245	/	65	(57)	62	(37)
FESTVERZINSLICHEN WERTPAPIEREN	201	/	(49)	(42)	(49)	(37)
SPARBRIEFEN	155	/	(40)	(39)	(36)	(27)
BUNDESSCHATZBRIEFEN	126	/	(34)	(28)	(30)	(19)
INVESTMENTZERTIFIKATEN	133	/	(36)	(30)	(32)	(22)
SONSTIGEN WERTPAPIEREN	67	/	(22)	/	(16)	/
MIT WERTPAPIEREN ZUM TAGESKURS						
VON ... BIS UNTER ... DM						
UNTER 500	/	/	/	/	/	/
500 - 1 000	(16)	/	/	/	/	/
1 000 - 2 000	(38)	/	/	/	/	/
2 000 - 3 000	(21)	/	/	/	/	/
3 000 - 5 000	(56)	/	(16)	/	(15)	/
5 000 - 7 500	(42)	/	/	/	/	/
7 500 - 10 000	(24)	/	/	/	/	/
10 000 - 15 000	(47)	/	/	/	/	/
15 000 - 20 000	(49)	/	/	/	(14)	/
20 000 UND MEHR	217	(27)	67	(49)	(42)	(33)
DM						
DURCHSCHNITTLICHES GUTHABEN JE HAUSHALT 1)	40 861	(49 969)	43 230	40 921	34 590	40 853
3.1.3 HAUSHALTSVORSTAND: SELBSTAENDIGER (OHNE LANDWIRT)						
3.1.3. 2 MONATLICHES HAUSHALTSNETTOEINKOMMEN UNTER 1 200 DM						
1 000						
HAUSHALTE INSGESAMT	89	(44)	(23)	/	/	/
HAUSHALTE MIT WERTPAPIEREN	(26)	/	/	/	/	/
DAVON MIT: AKTIEN ALLEIN	/	/	/	/	/	/
ANDEREN WERTPAPIEREN ALLEIN	(18)	/	/	/	/	/
AKTIEN UND ANDEREN WERTPAPIEREN	/	/	/	/	/	/
UND ZWAR MIT: AKTIEN	/	/	/	/	/	/
FESTVERZINSLICHEN WERTPAPIEREN	/	/	/	/	/	/
SPARBRIEFEN	/	/	/	/	/	/
BUNDESSCHATZBRIEFEN	/	/	/	/	/	/
INVESTMENTZERTIFIKATEN	/	/	/	/	/	/
SONSTIGEN WERTPAPIEREN	/	/	/	/	/	/
MIT WERTPAPIEREN ZUM TAGESKURS						
VON ... BIS UNTER ... DM						
UNTER 500	/	/	/	/	/	/
500 - 1 000	/	/	/	/	/	/
1 000 - 2 000	/	/	/	/	/	/
2 000 - 3 000	/	/	/	/	/	/
3 000 - 5 000	/	/	/	/	/	/
5 000 - 7 500	/	/	/	/	/	/
7 500 - 10 000	/	/	/	/	/	/
10 000 - 15 000	/	/	/	/	/	/
15 000 - 20 000	/	/	/	/	/	/
20 000 UND MEHR	/	/	/	/	/	/
DM						
DURCHSCHNITTLICHES GUTHABEN JE HAUSHALT 1)	(24 149)	/	/	/	/	/

1) ZUM TAGESKURS.

3.1 PRIVATE HAUSHALTE MIT WERTPAPIEREN NACH HAUSHALTSGROSSE

AM 31. 12. 1978

GEGENSTAND DER NACHWEISUNG	INSGESAMT	DAVON MIT ... PERSONEN				
		1	2	3	4	5 UND MEHR
3.1.3 HAUSHALTSVORSTAND: SELBSTAENDIGER (OHNE LANDWIRT)						
3.1.3. 3 MONATLICHES HAUSHALTSNETTOEINKOMMEN VON 1 200 BIS UNTER 1 800 DM						
1 000						
HAUSHALTE INSGESAMT	151	(29)	(40)	(33)	(33)	(17)
HAUSHALTE MIT WERTPAPIEREN	(38)	/	/	/	/	/
DAVON MIT: AKTIEN ALLEIN	/	/	/	/	/	/
ANDEREN WERTPAPIEREN ALLEIN	(26)	/	/	/	/	/
AKTIEN UND ANDEREN WERTPAPIEREN	/	/	/	/	/	/
UND ZWAR MIT: AKTIEN	/	/	/	/	/	/
FESTVERZINSLICHEN WERTPAPIEREN	/	/	/	/	/	/
SPARBRIEFEN	/	/	/	/	/	/
BUNDESSCHATZBRIEFEN	/	/	/	/	/	/
INVESTMENTZERTIFIKATEN	/	/	/	/	/	/
SONSTIGEN WERTPAPIEREN	/	/	/	/	/	/
MIT WERTPAPIEREN ZUM TAGESKURS	/	/	/	/	/	/
VON ... BIS UNTER ... DM						
UNTER 500	/	/	/	/	/	/
500 - 1 000	/	/	/	/	/	/
1 000 - 2 000	/	/	/	/	/	/
2 000 - 3 000	/	/	/	/	/	/
3 000 - 5 000	/	/	/	/	/	/
5 000 - 7 500	/	/	/	/	/	/
7 500 - 10 000	/	/	/	/	/	/
10 000 - 15 000	/	/	/	/	/	/
15 000 - 20 000	/	/	/	/	/	/
20 000 UND MEHR	/	/	/	/	/	/
DM						
DURCHSCHNITTLICHES GUTHABEN JE HAUSHALT 1)	(22 776)	/	/	/	/	/
3.1.3 HAUSHALTSVORSTAND: SELBSTAENDIGER (OHNE LANDWIRT)						
3.1.3. 4 MONATLICHES HAUSHALTSNETTOEINKOMMEN VON 1 800 BIS UNTER 2 500 DM						
1 000						
HAUSHALTE INSGESAMT	284	(30)	78	67	70	(40)
HAUSHALTE MIT WERTPAPIEREN	88	/	(25)	(20)	(19)	/
DAVON MIT: AKTIEN ALLEIN	(15)	/	/	/	/	/
ANDEREN WERTPAPIEREN ALLEIN	(51)	/	(16)	/	(12)	/
AKTIEN UND ANDEREN WERTPAPIEREN	(22)	/	/	/	/	/
UND ZWAR MIT: AKTIEN	(37)	/	/	/	/	/
FESTVERZINSLICHEN WERTPAPIEREN	(32)	/	/	/	/	/
SPARBRIEFEN	(31)	/	/	/	/	/
BUNDESSCHATZBRIEFEN	(21)	/	/	/	/	/
INVESTMENTZERTIFIKATEN	(17)	/	/	/	/	/
SONSTIGEN WERTPAPIEREN	/	/	/	/	/	/
MIT WERTPAPIEREN ZUM TAGESKURS	/	/	/	/	/	/
VON ... BIS UNTER ... DM						
UNTER 500	/	/	/	/	/	/
500 - 1 000	/	/	/	/	/	/
1 000 - 2 000	/	/	/	/	/	/
2 000 - 3 000	/	/	/	/	/	/
3 000 - 5 000	/	/	/	/	/	/
5 000 - 7 500	/	/	/	/	/	/
7 500 - 10 000	/	/	/	/	/	/
10 000 - 15 000	/	/	/	/	/	/
15 000 - 20 000	/	/	/	/	/	/
20 000 UND MEHR	(31)	/	(15)	/	/	/
DM						
DURCHSCHNITTLICHES GUTHABEN JE HAUSHALT 1)	21 674	/	(35 483)	(11 772)	(10 226)	/
3.1.3 HAUSHALTSVORSTAND: SELBSTAENDIGER (OHNE LANDWIRT)						
3.1.3. 5 MONATLICHES HAUSHALTSNETTOEINKOMMEN VON 2 500 BIS UNTER 3 000 DM						
1 000						
HAUSHALTE INSGESAMT	171	/	(37)	(49)	49	(24)
HAUSHALTE MIT WERTPAPIEREN	55	/	(13)	/	(14)	/
DAVON MIT: AKTIEN ALLEIN	/	/	/	/	/	/
ANDEREN WERTPAPIEREN ALLEIN	(35)	/	/	/	/	/
AKTIEN UND ANDEREN WERTPAPIEREN	(12)	/	/	/	/	/
UND ZWAR MIT: AKTIEN	(20)	/	/	/	/	/
FESTVERZINSLICHEN WERTPAPIEREN	(19)	/	/	/	/	/
SPARBRIEFEN	(13)	/	/	/	/	/
BUNDESSCHATZBRIEFEN	(14)	/	/	/	/	/
INVESTMENTZERTIFIKATEN	/	/	/	/	/	/
SONSTIGEN WERTPAPIEREN	/	/	/	/	/	/
MIT WERTPAPIEREN ZUM TAGESKURS	/	/	/	/	/	/
VON ... BIS UNTER ... DM						
UNTER 500	/	/	/	/	/	/
500 - 1 000	/	/	/	/	/	/
1 000 - 2 000	/	/	/	/	/	/
2 000 - 3 000	/	/	/	/	/	/
3 000 - 5 000	/	/	/	/	/	/
5 000 - 7 500	/	/	/	/	/	/
7 500 - 10 000	/	/	/	/	/	/
10 000 - 15 000	/	/	/	/	/	/
15 000 - 20 000	/	/	/	/	/	/
20 000 UND MEHR	(20)	/	/	/	/	/
DM						
DURCHSCHNITTLICHES GUTHABEN JE HAUSHALT 1)	25 398	/	(33 210)	/	(18 432)	/

1) ZUM TAGESKURS.

3.1 PRIVATE HAUSHALTE MIT WERTPAPIEREN NACH HAUSHALTSGRÖSSE

AM 31. 12. 1978

GEGENSTAND DER NACHWEISUNG	INSGESAMT	DAVON MIT ... PERSONEN				
		1	2	3	4	5 UND MEHR
3.1.3 HAUSHALTSVORSTAND: SELBSTAENDIGER (OHNE LANDWIRT)						
3.1.3. 6 MONATLICHES HAUSHALTSNETTOEINKOMMEN VON 3 000 BIS UNTER 4 000 DM						
1 000						
HAUSHALTE INSGESAMT	313	/	72	82	88	55
HAUSHALTE MIT WERTPAPIEREN	134	/	(39)	(29)	(34)	(23)
DAVON MIT: AKTIEN ALLEIN	(22)	/	/	/	/	/
ANDEREN WERTPAPIEREN ALLEIN	69	/	(19)	(18)	(18)	/
AKTIEN UND ANDEREN WERTPAPIEREN	(43)	/	/	/	/	/
UND ZWAR MIT: AKTIEN	64	/	(20)	/	(16)	/
FESTVERZINSLICHEN WERTPAPIEREN	(47)	/	(18)	/	/	/
SPARBRIEFEN	(38)	/	/	/	/	/
BUNDESSCHATZBRIEFEN	(31)	/	/	/	/	/
INVESTMENTZERTIFIKATEN	(36)	/	/	/	/	/
SONSTIGEN WERTPAPIEREN	/	/	/	/	/	/
MIT WERTPAPIEREN ZUM TAGESKURS						
VON ... BIS UNTER ... DM						
UNTER 500	/	/	/	/	/	/
500 - 1 000	/	/	/	/	/	/
1 000 - 2 000	/	/	/	/	/	/
2 000 - 3 000	/	/	/	/	/	/
3 000 - 5 000	/	/	/	/	/	/
5 000 - 7 500	/	/	/	/	/	/
7 500 - 10 000	/	/	/	/	/	/
10 000 - 15 000	/	/	/	/	/	/
15 000 - 20 000	/	/	/	/	/	/
20 000 UND MEHR	(53)	/	(17)	/	/	/
DM						
DURCHSCHNITTLICHES GUTHABEN JE HAUSHALT 1)	43 449	/	(51 411)	(21 686)	(40 789)	(34 869)
3.1.3 HAUSHALTSVORSTAND: SELBSTAENDIGER (OHNE LANDWIRT)						
3.1.3. 7 MONATLICHES HAUSHALTSNETTOEINKOMMEN VON 4 000 BIS UNTER 5 000 DM						
1 000						
HAUSHALTE INSGESAMT	145	/	(34)	(39)	(39)	(28)
HAUSHALTE MIT WERTPAPIEREN	80	/	(19)	(23)	(22)	/
DAVON MIT: AKTIEN ALLEIN	/	/	/	/	/	/
ANDEREN WERTPAPIEREN ALLEIN	(40)	/	/	/	(14)	/
AKTIEN UND ANDEREN WERTPAPIEREN	(27)	/	/	/	/	/
UND ZWAR MIT: AKTIEN	(41)	/	/	/	/	/
FESTVERZINSLICHEN WERTPAPIEREN	(37)	/	/	/	/	/
SPARBRIEFEN	(21)	/	/	/	/	/
BUNDESSCHATZBRIEFEN	(23)	/	/	/	/	/
INVESTMENTZERTIFIKATEN	(24)	/	/	/	/	/
SONSTIGEN WERTPAPIEREN	/	/	/	/	/	/
MIT WERTPAPIEREN ZUM TAGESKURS						
VON ... BIS UNTER ... DM						
UNTER 500	/	/	/	/	/	/
500 - 1 000	/	/	/	/	/	/
1 000 - 2 000	/	/	/	/	/	/
2 000 - 3 000	/	/	/	/	/	/
3 000 - 5 000	/	/	/	/	/	/
5 000 - 7 500	/	/	/	/	/	/
7 500 - 10 000	/	/	/	/	/	/
10 000 - 15 000	/	/	/	/	/	/
15 000 - 20 000	/	/	/	/	/	/
20 000 UND MEHR	(39)	/	/	/	/	/
DM						
DURCHSCHNITTLICHES GUTHABEN JE HAUSHALT 1)	41 381	/	(70 939)	(32 493)	(17 612)	/
3.1.3 HAUSHALTSVORSTAND: SELBSTAENDIGER (OHNE LANDWIRT)						
3.1.3. 8 MONATLICHES HAUSHALTSNETTOEINKOMMEN VON 5 000 BIS UNTER 10 000 DM						
1 000						
HAUSHALTE INSGESAMT	144	/	(32)	(32)	(47)	(31)
HAUSHALTE MIT WERTPAPIEREN	81	/	(19)	(19)	(25)	(16)
DAVON MIT: AKTIEN ALLEIN	/	/	/	/	/	/
ANDEREN WERTPAPIEREN ALLEIN	(30)	/	/	/	/	/
AKTIEN UND ANDEREN WERTPAPIEREN	(38)	/	/	/	/	/
UND ZWAR MIT: AKTIEN	(51)	/	/	/	(15)	/
FESTVERZINSLICHEN WERTPAPIEREN	(39)	/	/	/	/	/
SPARBRIEFEN	(25)	/	/	/	/	/
BUNDESSCHATZBRIEFEN	(19)	/	/	/	/	/
INVESTMENTZERTIFIKATEN	(28)	/	/	/	/	/
SONSTIGEN WERTPAPIEREN	/	/	/	/	/	/
MIT WERTPAPIEREN ZUM TAGESKURS						
VON ... BIS UNTER ... DM						
UNTER 500	/	/	/	/	/	/
500 - 1 000	/	/	/	/	/	/
1 000 - 2 000	/	/	/	/	/	/
2 000 - 3 000	/	/	/	/	/	/
3 000 - 5 000	/	/	/	/	/	/
5 000 - 7 500	/	/	/	/	/	/
7 500 - 10 000	/	/	/	/	/	/
10 000 - 15 000	/	/	/	/	/	/
15 000 - 20 000	/	/	/	/	/	/
20 000 UND MEHR	(43)	/	/	/	(15)	/
DM						
DURCHSCHNITTLICHES GUTHABEN JE HAUSHALT 1)	69 666	/	(41 126)	(94 082)	(69 600)	(77 397)

1) ZUM TAGESKURS.

3.1 PRIVATE HAUSHALTE MIT WERTPAPIEREN NACH HAUSHALTSGROSSE

AM 31. 12. 1978

GEGENSTAND DER NACHWEISUNG	INSGESAMT	DAVON MIT ... PERSONEN				
		1	2	3	4	5 UND MEHR

3.1.4 HAUSHALTSVORSTAND: BEAMTER
3.1.4. 1 ALLE EINKOMMENSGRUPPEN
1 000

HAUSHALTE INSGESAMT	1 402	138	312	365	403	184
HAUSHALTE MIT WERTPAPIEREN	447	39	100	119	134	56
DAVON MIT: AKTIEN ALLEIN	59	/	(14)	(16)	(18)	(6)
ANDEREN WERTPAPIEREN ALLEIN	299	(27)	68	82	86	36
AKTIEN UND ANDEREN WERTPAPIEREN	88	/	(18)	(22)	30	(13)
UND ZWAR MIT: AKTIEN	147	(11)	32	37	48	(19)
FESTVERZINSLICHEN WERTPAPIEREN	137	(10)	30	32	45	(20)
SPARBRIEFEN	166	(12)	36	46	52	(21)
BUNDESSCHATZBRIEFEN	128	(13)	31	36	32	(16)
INVESTMENTZERTIFIKATEN	65	/	(9)	(15)	23	(10)
SONSTIGEN WERTPAPIEREN	45	/	(12)	(13)	(12)	/
MIT WERTPAPIEREN ZUM TAGESKURS						
VON ... BIS UNTER ... DM						
UNTER 500	(16)	/	/	/	(5)	/
500 - 1 000	30	/	/	(9)	(11)	/
1 000 - 2 000	42	/	(7)	(14)	(13)	(6)
2 000 - 3 000	37	/	(7)	(8)	(14)	/
3 000 - 5 000	52	/	(10)	(15)	(17)	(7)
5 000 - 7 500	63	/	(15)	(19)	(16)	(8)
7 500 - 10 000	33	/	(8)	(7)	(11)	/
10 000 - 15 000	55	/	(14)	(14)	(14)	(6)
15 000 - 20 000	32	/	/	(10)	(8)	/
20 000 UND MEHR	86	(9)	(23)	(18)	24	(11)

DM

DURCHSCHNITTLICHES GUTHABEN JE HAUSHALT 1) 13 479 19 065 14 793 11 810 12 270 13 702

3.1.4 HAUSHALTSVORSTAND: BEAMTER
3.1.4. 2 MONATLICHES HAUSHALTSNETTOEINKOMMEN VON 1 200 BIS UNTER 1 800 DM
1 000

HAUSHALTE INSGESAMT	184	43	31	56	45	(9)
HAUSHALTE MIT WERTPAPIEREN	36	(8)	/	(14)	(7)	/
DAVON MIT: AKTIEN ALLEIN	/	/	/	/	/	/
ANDEREN WERTPAPIEREN ALLEIN	(28)	/	/	(11)	/	/
AKTIEN UND ANDEREN WERTPAPIEREN	/	/	/	/	/	/
UND ZWAR MIT: AKTIEN	(7)	/	/	/	/	/
FESTVERZINSLICHEN WERTPAPIEREN	(9)	/	/	/	/	/
SPARBRIEFEN	(15)	/	/	/	/	/
BUNDESSCHATZBRIEFEN	(10)	/	/	/	/	/
INVESTMENTZERTIFIKATEN	/	/	/	/	/	/
SONSTIGEN WERTPAPIEREN	/	/	/	/	/	/
MIT WERTPAPIEREN ZUM TAGESKURS						
VON ... BIS UNTER ... DM						
UNTER 500	/	/	/	/	/	/
500 - 1 000	/	/	/	/	/	/
1 000 - 2 000	/	/	/	/	/	/
2 000 - 3 000	/	/	/	/	/	/
3 000 - 5 000	/	/	/	/	/	/
5 000 - 7 500	/	/	/	/	/	/
7 500 - 10 000	/	/	/	/	/	/
10 000 - 15 000	/	/	/	/	/	/
15 000 - 20 000	/	/	/	/	/	/
20 000 UND MEHR	/	/	/	/	/	/

DM

DURCHSCHNITTLICHES GUTHABEN JE HAUSHALT 1) 7 999 (10 997) / (6 808) (7 404) /

3.1.4 HAUSHALTSVORSTAND: BEAMTER
3.1.4. 3 MONATLICHES HAUSHALTSNETTOEINKOMMEN VON 1 800 BIS UNTER 2 000 DM
1 000

HAUSHALTE INSGESAMT	114	(17)	(21)	27	38	(11)
HAUSHALTE MIT WERTPAPIEREN	25	/	/	(6)	(8)	/
DAVON MIT: AKTIEN ALLEIN	/	/	/	/	/	/
ANDEREN WERTPAPIEREN ALLEIN	(19)	/	/	(5)	(6)	/
AKTIEN UND ANDEREN WERTPAPIEREN	/	/	/	/	/	/
UND ZWAR MIT: AKTIEN	(6)	/	/	/	/	/
FESTVERZINSLICHEN WERTPAPIEREN	/	/	/	/	/	/
SPARBRIEFEN	(12)	/	/	/	/	/
BUNDESSCHATZBRIEFEN	(8)	/	/	/	/	/
INVESTMENTZERTIFIKATEN	/	/	/	/	/	/
SONSTIGEN WERTPAPIEREN	/	/	/	/	/	/
MIT WERTPAPIEREN ZUM TAGESKURS						
VON ... BIS UNTER ... DM						
UNTER 500	/	/	/	/	/	/
500 - 1 000	/	/	/	/	/	/
1 000 - 2 000	/	/	/	/	/	/
2 000 - 3 000	/	/	/	/	/	/
3 000 - 5 000	/	/	/	/	/	/
5 000 - 7 500	/	/	/	/	/	/
7 500 - 10 000	/	/	/	/	/	/
10 000 - 15 000	/	/	/	/	/	/
15 000 - 20 000	/	/	/	/	/	/
20 000 UND MEHR	/	/	/	/	/	/

DM

DURCHSCHNITTLICHES GUTHABEN JE HAUSHALT 1) 10 292 / / (5 717) (5 646) /

1) ZUM TAGESKURS.

3.1 PRIVATE HAUSHALTE MIT WERTPAPIEREN NACH HAUSHALTSGROSSE

AM 31. 12. 1978

GEGENSTAND DER NACHWEISUNG	INSGESAMT	DAVON MIT ... PERSONEN				
		1	2	3	4	5 UND MEHR
3.1.4 HAUSHALTSVORSTAND: BEAMTER						
3.1.4. 4 MONATLICHES HAUSHALTSNETTOEINKOMMEN VON 2 000 BIS UNTER 2 200 DM 1 000						
HAUSHALTE INSGESAMT	132	(15)	27	39	38	(13)
HAUSHALTE MIT WERTPAPIEREN	37	/	(7)	(10)	(11)	/
DAVON MIT: AKTIEN ALLEIN	/	/	/	/	/	/
ANDEREN WERTPAPIEREN ALLEIN	29	/	/	(7)	(8)	/
AKTIEN UND ANDEREN WERTPAPIEREN	/	/	/	/	/	/
UND ZWAR MIT: AKTIEN	(8)	/	/	/	/	/
FESTVERZINSLICHEN WERTPAPIEREN	(8)	/	/	/	/	/
SPARBRIEFEN	(17)	/	/	/	(5)	/
BUNDESSCHATZBRIEFEN	(9)	/	/	/	/	/
INVESTMENTZERTIFIKATEN	/	/	/	/	/	/
SONSTIGEN WERTPAPIEREN	/	/	/	/	/	/
MIT WERTPAPIEREN ZUM TAGESKURS						
VON ... BIS UNTER ... DM						
UNTER 500	/	/	/	/	/	/
500 - 1 000	/	/	/	/	/	/
1 000 - 2 000	/	/	/	/	/	/
2 000 - 3 000	/	/	/	/	/	/
3 000 - 5 000	/	/	/	/	/	/
5 000 - 7 500	(7)	/	/	/	/	/
7 500 - 10 000	/	/	/	/	/	/
10 000 - 15 000	/	/	/	/	/	/
15 000 - 20 000	/	/	/	/	/	/
20 000 UND MEHR	/	/	/	/	/	/
DM						
DURCHSCHNITTLICHES GUTHABEN JE HAUSHALT 1)	9 582	/	(11 456)	(9 153)	(7 363)	/
3.1.4 HAUSHALTSVORSTAND: BEAMTER						
3.1.4. 5 MONATLICHES HAUSHALTSNETTOEINKOMMEN VON 2 200 BIS UNTER 2 500 DM 1 000						
HAUSHALTE INSGESAMT	192	(20)	41	45	60	26
HAUSHALTE MIT WERTPAPIEREN	56	/	(10)	(14)	(18)	(7)
DAVON MIT: AKTIEN ALLEIN	(7)	/	/	/	/	/
ANDEREN WERTPAPIEREN ALLEIN	36	/	(6)	(8)	(12)	/
AKTIEN UND ANDEREN WERTPAPIEREN	(12)	/	/	/	/	/
UND ZWAR MIT: AKTIEN	(20)	/	/	(6)	(5)	/
FESTVERZINSLICHEN WERTPAPIEREN	(16)	/	/	/	(5)	/
SPARBRIEFEN	22	/	/	(7)	(7)	/
BUNDESSCHATZBRIEFEN	(15)	/	/	/	(5)	/
INVESTMENTZERTIFIKATEN	(7)	/	/	/	/	/
SONSTIGEN WERTPAPIEREN	(6)	/	/	/	/	/
MIT WERTPAPIEREN ZUM TAGESKURS						
VON ... BIS UNTER ... DM						
UNTER 500	/	/	/	/	/	/
500 - 1 000	/	/	/	/	/	/
1 000 - 2 000	(7)	/	/	/	/	/
2 000 - 3 000	/	/	/	/	/	/
3 000 - 5 000	(7)	/	/	/	/	/
5 000 - 7 500	(9)	/	/	/	/	/
7 500 - 10 000	/	/	/	/	/	/
10 000 - 15 000	(8)	/	/	/	/	/
15 000 - 20 000	/	/	/	/	/	/
20 000 UND MEHR	(8)	/	/	/	/	/
DM						
DURCHSCHNITTLICHES GUTHABEN JE HAUSHALT 1)	10 314	/	(10 303)	(11 227)	(8 803)	(8 190)
3.1.4 HAUSHALTSVORSTAND: BEAMTER						
3.1.4. 6 MONATLICHES HAUSHALTSNETTOEINKOMMEN VON 2 500 BIS UNTER 3 000 DM 1 000						
HAUSHALTE INSGESAMT	269	(21)	66	73	76	33
HAUSHALTE MIT WERTPAPIEREN	88	(8)	(21)	24	26	(8)
DAVON MIT: AKTIEN ALLEIN	(11)	/	/	/	/	/
ANDEREN WERTPAPIEREN ALLEIN	62	/	(16)	(18)	(18)	(6)
AKTIEN UND ANDEREN WERTPAPIEREN	(15)	/	/	/	(5)	/
UND ZWAR MIT: AKTIEN	26	/	/	(6)	(9)	/
FESTVERZINSLICHEN WERTPAPIEREN	25	/	/	/	(8)	/
SPARBRIEFEN	35	/	(8)	(10)	(12)	/
BUNDESSCHATZBRIEFEN	26	/	(7)	(8)	(5)	/
INVESTMENTZERTIFIKATEN	(12)	/	/	/	/	/
SONSTIGEN WERTPAPIEREN	(9)	/	/	/	/	/
MIT WERTPAPIEREN ZUM TAGESKURS						
VON ... BIS UNTER ... DM						
UNTER 500	/	/	/	/	/	/
500 - 1 000	(6)	/	/	/	/	/
1 000 - 2 000	(10)	/	/	/	/	/
2 000 - 3 000	(7)	/	/	/	/	/
3 000 - 5 000	(11)	/	/	/	/	/
5 000 - 7 500	(11)	/	/	/	/	/
7 500 - 10 000	(8)	/	/	/	/	/
10 000 - 15 000	(11)	/	/	/	/	/
15 000 - 20 000	/	/	/	/	/	/
20 000 UND MEHR	(16)	/	/	/	/	/
DM						
DURCHSCHNITTLICHES GUTHABEN JE HAUSHALT 1)	13 858	(27 673)	(13 413)	12 602	11 418	(12 516)

1) ZUM TAGESKURS.

3.1 PRIVATE HAUSHALTE MIT WERTPAPIEREN NACH HAUSHALTSGRÖSSE

AM 31. 12. 1978

GEGENSTAND DER NACHWEISUNG	INSGESAMT	DAVON MIT ... PERSONEN				
		1	2	3	4	5 UND MEHR
3.1.4 HAUSHALTSVORSTAND: BEAMTER						
3.1.4. 7 MONATLICHES HAUSHALTSNETTOEINKOMMEN VON 3 000 BIS UNTER 4 000 DM 1 000						
HAUSHALTE INSGESAMT	364	/	90	91	110	65
HAUSHALTE MIT WERTPAPIEREN	145	/	35	36	48	(22)
DAVON MIT: AKTIEN ALLEIN	(21)	/	/	/	(7)	/
ANDEREN WERTPAPIEREN ALLEIN	91	/	(23)	(23)	28	(15)
AKTIEN UND ANDEREN WERTPAPIEREN	34	/	/	(8)	(14)	/
UND ZWAR MIT: AKTIEN	54	/	(12)	(14)	(20)	(7)
FESTVERZINSLICHEN WERTPAPIEREN	51	/	(13)	(10)	(17)	(8)
SPARBRIEFEN	49	/	(12)	(12)	(16)	(8)
BUNDESSCHATZBRIEFEN	43	/	(10)	(11)	(13)	(8)
INVESTMENTZERTIFIKATEN	(24)	/	/	/	(12)	/
SONSTIGEN WERTPAPIEREN	(17)	/	/	/	/	/
MIT WERTPAPIEREN ZUM TAGESKURS						
VON ... BIS UNTER ... DM						
UNTER 500	(7)	/	/	/	/	/
500 - 1 000	(9)	/	/	/	/	/
1 000 - 2 000	(10)	/	/	/	/	/
2 000 - 3 000	(9)	/	/	/	/	/
3 000 - 5 000	(18)	/	/	/	(7)	/
5 000 - 7 500	(17)	/	/	/	/	/
7 500 - 10 000	(12)	/	/	/	/	/
10 000 - 15 000	(17)	/	/	/	/	/
15 000 - 20 000	(10)	/	/	/	/	/
20 000 UND MEHR	35	/	(9)	/	(13)	/
DM						
DURCHSCHNITTLICHES GUTHABEN JE HAUSHALT 1)	15 018	/	16 578	14 065	13 584	(13 854)
3.1.4 HAUSHALTSVORSTAND: BEAMTER						
3.1.4. 8 MONATLICHES HAUSHALTSNETTOEINKOMMEN VON 4 000 BIS UNTER 5 000 DM 1 000						
HAUSHALTE INSGESAMT	99	/	(23)	(26)	27	(21)
HAUSHALTE MIT WERTPAPIEREN	43	/	(9)	(12)	(13)	(9)
DAVON MIT: AKTIEN ALLEIN	(8)	/	/	/	/	/
ANDEREN WERTPAPIEREN ALLEIN	(24)	/	(7)	/	(6)	/
AKTIEN UND ANDEREN WERTPAPIEREN	(12)	/	/	/	/	/
UND ZWAR MIT: AKTIEN	(20)	/	/	/	(7)	/
FESTVERZINSLICHEN WERTPAPIEREN	(17)	/	/	/	(6)	/
SPARBRIEFEN	(11)	/	/	/	/	/
BUNDESSCHATZBRIEFEN	(13)	/	/	/	/	/
INVESTMENTZERTIFIKATEN	/	/	/	/	/	/
SONSTIGEN WERTPAPIEREN	/	/	/	/	/	/
MIT WERTPAPIEREN ZUM TAGESKURS						
VON ... BIS UNTER ... DM						
UNTER 500	/	/	/	/	/	/
500 - 1 000	/	/	/	/	/	/
1 000 - 2 000	/	/	/	/	/	/
2 000 - 3 000	/	/	/	/	/	/
3 000 - 5 000	/	/	/	/	/	/
5 000 - 7 500	/	/	/	/	/	/
7 500 - 10 000	/	/	/	/	/	/
10 000 - 15 000	/	/	/	/	/	/
15 000 - 20 000	/	/	/	/	/	/
20 000 UND MEHR	(10)	/	/	/	/	/
DM						
DURCHSCHNITTLICHES GUTHABEN JE HAUSHALT 1)	17 176	/	(18 718)	(16 275)	(16 242)	(18 800)
3.1.5 HAUSHALTSVORSTAND: ANGESTELLTER						
3.1.5. 1 ALLE EINKOMMENSGRUPPEN 1 000						
HAUSHALTE INSGESAMT	4 522	833	1 110	1 138	1 026	416
HAUSHALTE MIT WERTPAPIEREN	1 664	268	401	436	408	151
DAVON MIT: AKTIEN ALLEIN	349	(39)	89	92	97	32
ANDEREN WERTPAPIEREN ALLEIN	955	174	235	249	214	83
AKTIEN UND ANDEREN WERTPAPIEREN	360	56	77	96	97	35
UND ZWAR MIT: AKTIEN	710	95	166	188	194	67
FESTVERZINSLICHEN WERTPAPIEREN	474	77	112	124	115	45
SPARBRIEFEN	529	92	126	138	124	50
BUNDESSCHATZBRIEFEN	413	65	104	116	94	35
INVESTMENTZERTIFIKATEN	241	(39)	57	59	58	(28)
SONSTIGEN WERTPAPIEREN	185	(38)	42	43	46	(16)
MIT WERTPAPIEREN ZUM TAGESKURS						
VON ... BIS UNTER ... DM						
UNTER 500	46	/	/	(15)	(13)	/
500 - 1 000	123	(16)	(32)	34	30	(12)
1 000 - 2 000	170	(29)	39	45	41	(16)
2 000 - 3 000	136	(20)	(29)	39	36	(13)
3 000 - 5 000	205	(28)	45	57	53	(21)
5 000 - 7 500	176	(33)	38	45	43	(17)
7 500 - 10 000	127	(24)	(32)	(31)	30	(11)
10 000 - 15 000	218	(35)	53	60	53	(17)
15 000 - 20 000	132	(22)	(30)	37	33	(10)
20 000 UND MEHR	331	54	96	74	77	30
DM						
DURCHSCHNITTLICHES GUTHABEN JE HAUSHALT 1)	14 775	14 072	18 422	12 292	13 270	17 585

1) ZUM TAGESKURS.

3.1 PRIVATE HAUSHALTE MIT WERTPAPIEREN NACH HAUSHALTSGROSSE

AM 31. 12. 1978

GEGENSTAND DER NACHWEISUNG	INSGESAMT	DAVON MIT ... PERSONEN				
		1	2	3	4	5 UND MEHR

3.1.5 HAUSHALTSVORSTAND: ANGESTELLTER
3.1.5. 2 MONATLICHES HAUSHALTSNETTOEINKOMMEN UNTER 1 200 DM
1 000

HAUSHALTE INSGESAMT	289	202	(50)	(23)	(11)	/
HAUSHALTE MIT WERTPAPIEREN	(34)	(37)	/	/	/	/
DAVON MIT: AKTIEN ALLEIN	/	/	/	/	/	/
ANDEREN WERTPAPIEREN ALLEIN	(36)	(24)	/	/	/	/
AKTIEN UND ANDEREN WERTPAPIEREN	/	/	/	/	/	/
UND ZWAR MIT: AKTIEN	(18)	/	/	/	/	/
FESTVERZINSLICHEN WERTPAPIEREN	/	/	/	/	/	/
SPARBRIEFEN	(18)	/	/	/	/	/
BUNDESSCHATZBRIEFEN	/	/	/	/	/	/
INVESTMENTZERTIFIKATEN	/	/	/	/	/	/
SONSTIGEN WERTPAPIEREN	/	/	/	/	/	/
MIT WERTPAPIEREN ZUM TAGESKURS						
VON ... BIS UNTER ... DM						
UNTER 500	/	/	/	/	/	/
500 - 1 000	/	/	/	/	/	/
1 000 - 2 000	/	/	/	/	/	/
2 000 - 3 000	/	/	/	/	/	/
3 000 - 5 000	/	/	/	/	/	/
5 000 - 7 500	/	/	/	/	/	/
7 500 - 10 000	/	/	/	/	/	/
10 000 - 15 000	/	/	/	/	/	/
15 000 - 20 000	/	/	/	/	/	/
20 000 UND MEHR	/	/	/	/	/	/

DM

DURCHSCHNITTLICHES GUTHABEN JE HAUSHALT 1) (12 953) (13 120) / / / /

3.1.5 HAUSHALTSVORSTAND: ANGESTELLTER
3.1.5. 3 MONATLICHES HAUSHALTSNETTOEINKOMMEN VON 1 200 BIS UNTER 1 800 DM
1 000

HAUSHALTE INSGESAMT	965	410	179	188	137	51
HAUSHALTE MIT WERTPAPIEREN	261	131	39	46	36	(9)
DAVON MIT: AKTIEN ALLEIN	44	(18)	/	(10)	/	/
ANDEREN WERTPAPIEREN ALLEIN	188	95	(27)	(32)	(27)	/
AKTIEN UND ANDEREN WERTPAPIEREN	(29)	(18)	/	/	/	/
UND ZWAR MIT: AKTIEN	74	(36)	(12)	(14)	(9)	/
FESTVERZINSLICHEN WERTPAPIEREN	57	(31)	/	(10)	/	/
SPARBRIEFEN	97	50	(15)	(16)	(14)	/
BUNDESSCHATZBRIEFEN	57	(30)	/	(9)	(7)	/
INVESTMENTZERTIFIKATEN	(29)	(16)	/	/	/	/
SONSTIGEN WERTPAPIEREN	(30)	(16)	/	/	/	/
MIT WERTPAPIEREN ZUM TAGESKURS						
VON ... BIS UNTER ... DM						
UNTER 500	(11)	/	/	/	/	/
500 - 1 000	(22)	/	/	/	/	/
1 000 - 2 000	(33)	(15)	/	/	/	/
2 000 - 3 000	(23)	/	/	/	/	/
3 000 - 5 000	(37)	(18)	/	/	/	/
5 000 - 7 500	(32)	(17)	/	/	/	/
7 500 - 10 000	(22)	/	/	/	/	/
10 000 - 15 000	(34)	(16)	/	/	/	/
15 000 - 20 000	(16)	/	/	/	/	/
20 000 UND MEHR	(31)	(20)	/	/	/	/

DM

DURCHSCHNITTLICHES GUTHABEN JE HAUSHALT 1) 9 158 10 423 9 674 7 105 7 718 (4 740)

3.1.5 HAUSHALTSVORSTAND: ANGESTELLTER
3.1.5. 4 MONATLICHES HAUSHALTSNETTOEINKOMMEN VON 1 800 BIS UNTER 2 000 DM
1 000

HAUSHALTE INSGESAMT	385	69	85	102	97	32
HAUSHALTE MIT WERTPAPIEREN	114	(26)	(25)	32	(21)	(9)
DAVON MIT: AKTIEN ALLEIN	(24)	/	/	/	/	/
ANDEREN WERTPAPIEREN ALLEIN	72	(17)	(17)	(21)	(12)	/
AKTIEN UND ANDEREN WERTPAPIEREN	(18)	/	/	/	/	/
UND ZWAR MIT: AKTIEN	42	(10)	/	(11)	(9)	/
FESTVERZINSLICHEN WERTPAPIEREN	(26)	/	/	/	/	/
SPARBRIEFEN	39	/	/	(13)	(7)	/
BUNDESSCHATZBRIEFEN	(27)	/	/	(7)	/	/
INVESTMENTZERTIFIKATEN	(16)	/	/	/	/	/
SONSTIGEN WERTPAPIEREN	(10)	/	/	/	/	/
MIT WERTPAPIEREN ZUM TAGESKURS						
VON ... BIS UNTER ... DM						
UNTER 500	/	/	/	/	/	/
500 - 1 000	(11)	/	/	/	/	/
1 000 - 2 000	(15)	/	/	/	/	/
2 000 - 3 000	(10)	/	/	/	/	/
3 000 - 5 000	(14)	/	/	/	/	/
5 000 - 7 500	(10)	/	/	/	/	/
7 500 - 10 000	/	/	/	/	/	/
10 000 - 15 000	(18)	/	/	/	/	/
15 000 - 20 000	(8)	/	/	/	/	/
20 000 UND MEHR	(15)	/	/	/	/	/

DM

DURCHSCHNITTLICHES GUTHABEN JE HAUSHALT 1) 9 993 (14 460) (10 032) 7 676 (9 058) (7 191)

1) ZUM TAGESKURS.

3.1 PRIVATE HAUSHALTE MIT WERTPAPIEREN NACH HAUSHALTSGROSSE

AM 31. 12. 1978

GEGENSTAND DER NACHWEISUNG	INSGESAMT	DAVON MIT ... PERSONEN				
		1	2	3	4	5 UND MEHR
3.1.5 HAUSHALTSVORSTAND: ANGESTELLTER						
3.1.5. 5 MONATLICHES HAUSHALTSNETTOEINKOMMEN VON 2 000 BIS UNTER 2 200 DM						
1 000						
HAUSHALTE INSGESAMT	381	48	93	102	103	35
HAUSHALTE MIT WERTPAPIEREN	134	(21)	(34)	34	35	(10)
DAVON MIT: AKTIEN ALLEIN	30	/	/	(9)	(9)	/
ANDEREN WERTPAPIEREN ALLEIN	83	(10)	(23)	(21)	(20)	(8)
AKTIEN UND ANDEREN WERTPAPIEREN	(21)	/	/	/	/	/
UND ZWAR MIT: AKTIEN	51	(11)	(10)	(13)	(14)	/
FESTVERZINSLICHEN WERTPAPIEREN	35	/	/	(9)	(8)	/
SPARBRIEFEN	46	/	(13)	(11)	(12)	/
BUNDESSCHATZBRIEFEN	(29)	/	(10)	/	(7)	/
INVESTMENTZERTIFIKATEN	(13)	/	/	/	/	/
SONSTIGEN WERTPAPIEREN	(14)	/	/	/	/	/
MIT WERTPAPIEREN ZUM TAGESKURS						
VON ... BIS UNTER ... DM						
UNTER 500	/	/	/	/	/	/
500 - 1 000	(14)	/	/	/	/	/
1 000 - 2 000	(15)	/	/	/	/	/
2 000 - 3 000	(11)	/	/	/	/	/
3 000 - 5 000	(16)	/	/	/	(7)	/
5 000 - 7 500	(15)	/	/	/	/	/
7 500 - 10 000	(10)	/	/	/	/	/
10 000 - 15 000	(19)	/	/	/	/	/
15 000 - 20 000	(12)	/	/	/	/	/
20 000 UND MEHR	(19)	/	/	/	/	/
DM						
DURCHSCHNITTLICHES GUTHABEN JE HAUSHALT 1)	11 207	(21 629)	(11 534)	8 236	8 336	(8 639)
3.1.5 HAUSHALTSVORSTAND: ANGESTELLTER						
3.1.5. 6 MONATLICHES HAUSHALTSNETTOEINKOMMEN VON 2 200 BIS UNTER 2 500 DM						
1 000						
HAUSHALTE INSGESAMT	547	(39)	165	157	138	48
HAUSHALTE MIT WERTPAPIEREN	202	(18)	52	58	56	(17)
DAVON MIT: AKTIEN ALLEIN	40	/	(9)	(12)	(12)	/
ANDEREN WERTPAPIEREN ALLEIN	118	/	(34)	33	31	(10)
AKTIEN UND ANDEREN WERTPAPIEREN	43	/	(9)	(13)	(13)	/
UND ZWAR MIT: AKTIEN	84	/	(18)	(25)	25	(7)
FESTVERZINSLICHEN WERTPAPIEREN	49	/	(11)	(14)	(14)	/
SPARBRIEFEN	69	/	(19)	(19)	(18)	(8)
BUNDESSCHATZBRIEFEN	48	/	(13)	(16)	(12)	/
INVESTMENTZERTIFIKATEN	(27)	/	/	/	(8)	/
SONSTIGEN WERTPAPIEREN	(27)	/	(9)	/	(8)	/
MIT WERTPAPIEREN ZUM TAGESKURS						
VON ... BIS UNTER ... DM						
UNTER 500	/	/	/	/	/	/
500 - 1 000	(17)	/	/	/	/	/
1 000 - 2 000	(26)	/	/	(8)	(8)	/
2 000 - 3 000	(20)	/	/	/	/	/
3 000 - 5 000	(25)	/	/	/	(8)	/
5 000 - 7 500	(21)	/	/	/	(7)	/
7 500 - 10 000	(17)	/	/	/	/	/
10 000 - 15 000	(28)	/	/	/	(8)	/
15 000 - 20 000	(16)	/	/	/	/	/
20 000 UND MEHR	(29)	/	(10)	(7)	(7)	/
DM						
DURCHSCHNITTLICHES GUTHABEN JE HAUSHALT 1)	10 990	(11 558)	12 517	10 091	10 901	(9 055)
3.1.5 HAUSHALTSVORSTAND: ANGESTELLTER						
3.1.5. 7 MONATLICHES HAUSHALTSNETTOEINKOMMEN VON 2 500 BIS UNTER 3 000 DM						
1 000						
HAUSHALTE INSGESAMT	727	(35)	202	219	194	77
HAUSHALTE MIT WERTPAPIEREN	294	(16)	77	94	81	25
DAVON MIT: AKTIEN ALLEIN	64	/	(18)	(20)	(20)	/
ANDEREN WERTPAPIEREN ALLEIN	165	/	45	53	41	(17)
AKTIEN UND ANDEREN WERTPAPIEREN	65	/	(14)	(21)	(20)	/
UND ZWAR MIT: AKTIEN	129	/	(32)	41	41	(8)
FESTVERZINSLICHEN WERTPAPIEREN	77	/	(19)	(26)	(21)	/
SPARBRIEFEN	97	/	(26)	31	(25)	(10)
BUNDESSCHATZBRIEFEN	82	/	(23)	(28)	(18)	(8)
INVESTMENTZERTIFIKATEN	40	/	(10)	(13)	(9)	/
SONSTIGEN WERTPAPIEREN	32	/	/	(9)	(11)	/
MIT WERTPAPIEREN ZUM TAGESKURS						
VON ... BIS UNTER ... DM						
UNTER 500	(8)	/	/	/	/	/
500 - 1 000	(24)	/	/	/	(7)	/
1 000 - 2 000	(28)	/	/	(11)	(9)	/
2 000 - 3 000	(24)	/	/	(8)	(8)	/
3 000 - 5 000	43	/	(9)	(17)	(12)	/
5 000 - 7 500	(28)	/	/	(9)	(8)	/
7 500 - 10 000	(23)	/	(8)	/	/	/
10 000 - 15 000	37	/	(9)	(14)	(10)	/
15 000 - 20 000	(24)	/	/	/	(7)	/
20 000 UND MEHR	55	/	(18)	(16)	(13)	/
DM						
DURCHSCHNITTLICHES GUTHABEN JE HAUSHALT 1)	13 327	(20 935)	15 923	11 253	12 749	10 055

1) ZUM TAGESKURS.

3.1 PRIVATE HAUSHALTE MIT WERTPAPIEREN NACH HAUSHALTSGROESSE

AM 31. 12. 1978

GEGENSTAND DER NACHWEISUNG	INSGESAMT	DAVON MIT ... PERSONEN				
		1	2	3	4	5 UND MEHR

3.1.5 HAUSHALTSVORSTAND: ANGESTELLTER
3.1.5. 8 MONATLICHES HAUSHALTSNETTOEINKOMMEN VON 3 000 BIS UNTER 4 000 DM
1 000

HAUSHALTE INSGESAMT	879	(24)	238	255	251	111
HAUSHALTE MIT WERTPAPIEREN	412	/	106	122	124	46
DAVON MIT: AKTIEN ALLEIN	93	/	(25)	(25)	(30)	(12)
ANDEREN WERTPAPIEREN ALLEIN	212	/	56	63	62	(23)
AKTIEN UND ANDEREN WERTPAPIEREN	106	/	(26)	(34)	32	(11)
UND ZWAR MIT: AKTIEN	199	/	50	59	62	(23)
FESTVERZINSLICHEN WERTPAPIEREN	138	/	(36)	42	38	(16)
SPARBRIEFEN	112	/	(29)	(34)	33	(13)
BUNDESSCHATZBRIEFEN	104	/	(26)	(33)	(32)	(9)
INVESTMENTZERTIFIKATEN	68	/	(13)	(22)	(19)	(10)
SONSTIGEN WERTPAPIEREN	41	/	(10)	(13)	(12)	/
MIT WERTPAPIEREN ZUM TAGESKURS						
VON ... BIS UNTER ... DM						
UNTER 500	(10)	/	/	/	/	/
500 - 1 000	(22)	/	/	/	/	/
1 000 - 2 000	34	/	(10)	/	(11)	/
2 000 - 3 000	34	/	/	(11)	(12)	/
3 000 - 5 000	49	/	(15)	(15)	(11)	/
5 000 - 7 500	38	/	/	(14)	(13)	/
7 500 - 10 000	(34)	/	/	(11)	(8)	/
10 000 - 15 000	52	/	(12)	(16)	(16)	/
15 000 - 20 000	37	/	(10)	(10)	(13)	/
20 000 UND MEHR	101	/	(28)	(27)	(30)	(10)

DM

DURCHSCHNITTLICHES GUTHABEN JE HAUSHALT 1) 16 583 / 18 788 13 961 15 115 20 918

3.1.5 HAUSHALTSVORSTAND: ANGESTELLTER
3.1.5. 9 MONATLICHES HAUSHALTSNETTOEINKOMMEN VON 4 000 BIS UNTER 5 000 DM
1 000

HAUSHALTE INSGESAMT	240	/	68	68	65	36
HAUSHALTE MIT WERTPAPIEREN	128	/	(38)	(33)	35	(20)
DAVON MIT: AKTIEN ALLEIN	(32)	/	(11)	/	(10)	/
ANDEREN WERTPAPIEREN ALLEIN	54	/	(18)	(17)	(11)	/
AKTIEN UND ANDEREN WERTPAPIEREN	42	/	(10)	(10)	(13)	/
UND ZWAR MIT: AKTIEN	74	/	(20)	(16)	(23)	(12)
FESTVERZINSLICHEN WERTPAPIEREN	47	/	(12)	(11)	(15)	/
SPARBRIEFEN	(34)	/	/	(9)	(10)	/
BUNDESSCHATZBRIEFEN	(33)	/	(11)	(10)	/	/
INVESTMENTZERTIFIKATEN	(25)	/	/	/	(8)	/
SONSTIGEN WERTPAPIEREN	(15)	/	/	/	/	/
MIT WERTPAPIEREN ZUM TAGESKURS						
VON ... BIS UNTER ... DM						
UNTER 500	/	/	/	/	/	/
500 - 1 000	/	/	/	/	/	/
1 000 - 2 000	(10)	/	/	/	/	/
2 000 - 3 000	/	/	/	/	/	/
3 000 - 5 000	(11)	/	/	/	/	/
5 000 - 7 500	(15)	/	/	/	/	/
7 500 - 10 000	/	/	/	/	/	/
10 000 - 15 000	(14)	/	/	/	/	/
15 000 - 20 000	(11)	/	/	/	/	/
20 000 UND MEHR	43	/	(13)	/	(11)	(8)

DM

DURCHSCHNITTLICHES GUTHABEN JE HAUSHALT 1) 25 523 / (30 009) (23 015) 20 633 (27 772)

3.1.5 HAUSHALTSVORSTAND: ANGESTELLTER
3.1.5.10 MONATLICHES HAUSHALTSNETTOEINKOMMEN VON 5 000 BIS UNTER 10 000 DM
1 000

HAUSHALTE INSGESAMT	105	/	(30)	(22)	(27)	(24)
HAUSHALTE MIT WERTPAPIEREN	62	/	(17)	(12)	(16)	(14)
DAVON MIT: AKTIEN ALLEIN	(13)	/	/	/	/	/
ANDEREN WERTPAPIEREN ALLEIN	(25)	/	/	/	/	/
AKTIEN UND ANDEREN WERTPAPIEREN	(24)	/	/	/	/	/
UND ZWAR MIT: AKTIEN	37	/	(11)	/	(9)	/
FESTVERZINSLICHEN WERTPAPIEREN	(29)	/	/	/	/	/
SPARBRIEFEN	(16)	/	/	/	/	/
BUNDESSCHATZBRIEFEN	(17)	/	/	/	/	/
INVESTMENTZERTIFIKATEN	(13)	/	/	/	/	/
SONSTIGEN WERTPAPIEREN	/	/	/	/	/	/
MIT WERTPAPIEREN ZUM TAGESKURS						
VON ... BIS UNTER ... DM						
UNTER 500	/	/	/	/	/	/
500 - 1 000	/	/	/	/	/	/
1 000 - 2 000	/	/	/	/	/	/
2 000 - 3 000	/	/	/	/	/	/
3 000 - 5 000	/	/	/	/	/	/
5 000 - 7 500	/	/	/	/	/	/
7 500 - 10 000	/	/	/	/	/	/
10 000 - 15 000	/	/	/	/	/	/
15 000 - 20 000	/	/	/	/	/	/
20 000 UND MEHR	(25)	/	/	/	/	/

DM

DURCHSCHNITTLICHES GUTHABEN JE HAUSHALT 1) 36 453 / (49 847) (30 786) (23 389) (35 564)

1) ZUM TAGESKURS.

3.1 PRIVATE HAUSHALTE MIT WERTPAPIEREN NACH HAUSHALTSGROSSE
AM 31. 12. 1978

GEGENSTAND DER NACHWEISUNG	INSGESAMT	DAVON MIT ... PERSONEN				
		1	2	3	4	5 UND MEHR

3.1.6 HAUSHALTSVORSTAND: ARBEITER
3.1.6. 1 ALLE EINKOMMENSGRUPPEN
1 000

HAUSHALTE INSGESAMT	5 216	510	1 182	1 435	1 266	822
HAUSHALTE MIT WERTPAPIEREN	1 022	(78)	246	316	249	133
DAVON MIT: AKTIEN ALLEIN	234	/	62	71	50	(28)
ANDEREN WERTPAPIEREN ALLEIN	672	(50)	158	207	166	92
AKTIEN UND ANDEREN WERTPAPIEREN	116	/	(27)	(38)	(34)	(14)
UND ZWAR MIT: AKTIEN	350	/	88	109	83	(41)
FESTVERZINSLICHEN WERTPAPIEREN	159	/	(41)	55	(38)	(18)
SPARBRIEFEN	429	/	94	128	110	64
BUNDESSCHATZBRIEFEN	184	/	(46)	61	44	(22)
INVESTMENTZERTIFIKATEN	79	/	(18)	(26)	(18)	/
SONSTIGEN WERTPAPIEREN	91	/	(25)	(27)	(24)	/
MIT WERTPAPIEREN ZUM TAGESKURS						
VON ... BIS UNTER ... DM						
UNTER 500	56	/	(14)	(15)	(14)	/
500 - 1 000	127	/	(20)	(44)	(31)	(18)
1 000 - 2 000	134	/	(27)	(42)	(39)	(15)
2 000 - 3 000	103	/	(25)	(37)	(24)	/
3 000 - 5 000	120	/	(28)	(33)	(33)	(19)
5 000 - 7 500	122	/	(34)	(37)	(30)	(12)
7 500 - 10 000	75	/	(19)	(25)	(13)	/
10 000 - 15 000	116	/	(25)	(35)	(29)	(16)
15 000 - 20 000	52	/	(15)	(19)	(13)	/
20 000 UND MEHR	116	/	(39)	(29)	(24)	(17)
	DM					
DURCHSCHNITTLICHES GUTHABEN JE HAUSHALT 1)	8 137	(5 900)	9 815	7 931	7 362	8 283

3.1.6 HAUSHALTSVORSTAND: ARBEITER
3.1.6. 2 MONATLICHES HAUSHALTSNETTOEINKOMMEN UNTER 1 200 DM
1 000

HAUSHALTE INSGESAMT	485	250	97	(66)	(41)	(32)
HAUSHALTE MIT WERTPAPIEREN	(45)	/	/	/	/	/
DAVON MIT: AKTIEN ALLEIN	/	/	/	/	/	/
ANDEREN WERTPAPIEREN ALLEIN	(33)	/	/	/	/	/
AKTIEN UND ANDEREN WERTPAPIEREN	/	/	/	/	/	/
UND ZWAR MIT: AKTIEN	/	/	/	/	/	/
FESTVERZINSLICHEN WERTPAPIEREN	/	/	/	/	/	/
SPARBRIEFEN	/	/	/	/	/	/
BUNDESSCHATZBRIEFEN	/	/	/	/	/	/
INVESTMENTZERTIFIKATEN	/	/	/	/	/	/
SONSTIGEN WERTPAPIEREN	/	/	/	/	/	/
MIT WERTPAPIEREN ZUM TAGESKURS						
VON ... BIS UNTER ... DM						
UNTER 500	/	/	/	/	/	/
500 - 1 000	/	/	/	/	/	/
1 000 - 2 000	/	/	/	/	/	/
2 000 - 3 000	/	/	/	/	/	/
3 000 - 5 000	/	/	/	/	/	/
5 000 - 7 500	/	/	/	/	/	/
7 500 - 10 000	/	/	/	/	/	/
10 000 - 15 000	/	/	/	/	/	/
15 000 - 20 000	/	/	/	/	/	/
20 000 UND MEHR	/	/	/	/	/	/
	DM					
DURCHSCHNITTLICHES GUTHABEN JE HAUSHALT 1)	(5 398)	/	/	/	/	/

3.1.6 HAUSHALTSVORSTAND: ARBEITER
3.1.6. 3 MONATLICHES HAUSHALTSNETTOEINKOMMEN VON 1 200 BIS UNTER 1 400 DM
1 000

HAUSHALTE INSGESAMT	553	(104)	139	129	124	59
HAUSHALTE MIT WERTPAPIEREN	95	/	(24)	(19)	(19)	/
DAVON MIT: AKTIEN ALLEIN	(27)	/	/	/	/	/
ANDEREN WERTPAPIEREN ALLEIN	(59)	/	/	/	(15)	/
AKTIEN UND ANDEREN WERTPAPIEREN	/	/	/	/	/	/
UND ZWAR MIT: AKTIEN	(36)	/	/	/	/	/
FESTVERZINSLICHEN WERTPAPIEREN	/	/	/	/	/	/
SPARBRIEFEN	(46)	/	/	/	/	/
BUNDESSCHATZBRIEFEN	/	/	/	/	/	/
INVESTMENTZERTIFIKATEN	/	/	/	/	/	/
SONSTIGEN WERTPAPIEREN	/	/	/	/	/	/
MIT WERTPAPIEREN ZUM TAGESKURS						
VON ... BIS UNTER ... DM						
UNTER 500	/	/	/	/	/	/
500 - 1 000	(18)	/	/	/	/	/
1 000 - 2 000	/	/	/	/	/	/
2 000 - 3 000	/	/	/	/	/	/
3 000 - 5 000	/	/	/	/	/	/
5 000 - 7 500	/	/	/	/	/	/
7 500 - 10 000	/	/	/	/	/	/
10 000 - 15 000	/	/	/	/	/	/
15 000 - 20 000	/	/	/	/	/	/
20 000 UND MEHR	/	/	/	/	/	/
	DM					
DURCHSCHNITTLICHES GUTHABEN JE HAUSHALT 1)	5 145	/	(4 835)	(4 567)	(6 485)	/

1) ZUM TAGESKURS.

3.1 PRIVATE HAUSHALTE MIT WERTPAPIEREN NACH HAUSHALTSGROSSE

AM 31. 12. 1978

GEGENSTAND DER NACHWEISUNG	INSGESAMT	DAVON MIT ... PERSONEN				
		1	2	3	4	5 UND MEHR
3.1.6 HAUSHALTSVORSTAND: ARBEITER						
3.1.6. 4 MONATLICHES HAUSHALTSNETTOEINKOMMEN VON 1 400 BIS UNTER 1 600 DM						
1 000						
HAUSHALTE INSGESAMT	744	(93)	147	214	194	96
HAUSHALTE MIT WERTPAPIEREN	122	/	(32)	(36)	(24)	(13)
DAVON MIT: AKTIEN ALLEIN	(27)	/	/	/	/	/
ANDEREN WERTPAPIEREN ALLEIN	87	/	(24)	(24)	(18)	/
AKTIEN UND ANDEREN WERTPAPIEREN	/	/	/	/	/	/
UND ZWAR MIT: AKTIEN	(36)	/	/	/	/	/
FESTVERZINSLICHEN WERTPAPIEREN	(16)	/	/	/	/	/
SPARBRIEFEN	(51)	/	/	(14)	(12)	/
BUNDESSCHATZBRIEFEN	(20)	/	/	/	/	/
INVESTMENTZERTIFIKATEN	/	/	/	/	/	/
SONSTIGEN WERTPAPIEREN	/	/	/	/	/	/
MIT WERTPAPIEREN ZUM TAGESKURS						
VON ... BIS UNTER ... DM						
UNTER 500	/	/	/	/	/	/
500 - 1 000	(24)	/	/	/	/	/
1 000 - 2 000	/	/	/	/	/	/
2 000 - 3 000	/	/	/	/	/	/
3 000 - 5 000	/	/	/	/	/	/
5 000 - 7 500	/	/	/	/	/	/
7 500 - 10 000	/	/	/	/	/	/
10 000 - 15 000	(16)	/	/	/	/	/
15 000 - 20 000	/	/	/	/	/	/
20 000 UND MEHR	(14)	/	/	/	/	/
DM						
DURCHSCHNITTLICHES GUTHABEN JE HAUSHALT 1)	7 800	/	(8 472)	(7 310)	(8 267)	(9 830)
3.1.6 HAUSHALTSVORSTAND: ARBEITER						
3.1.6. 5 MONATLICHES HAUSHALTSNETTOEINKOMMEN VON 1 600 BIS UNTER 1 800 DM						
1 000						
HAUSHALTE INSGESAMT	617	(32)	137	163	179	105
HAUSHALTE MIT WERTPAPIEREN	119	/	(30)	(33)	38	(12)
DAVON MIT: AKTIEN ALLEIN	(26)	/	/	/	(9)	/
ANDEREN WERTPAPIEREN ALLEIN	82	/	(22)	(25)	(22)	/
AKTIEN UND ANDEREN WERTPAPIEREN	(12)	/	/	/	/	/
UND ZWAR MIT: AKTIEN	(38)	/	/	/	(16)	/
FESTVERZINSLICHEN WERTPAPIEREN	(23)	/	/	/	/	/
SPARBRIEFEN	50	/	/	(16)	(14)	/
BUNDESSCHATZBRIEFEN	(26)	/	/	/	/	/
INVESTMENTZERTIFIKATEN	/	/	/	/	/	/
SONSTIGEN WERTPAPIEREN	/	/	/	/	/	/
MIT WERTPAPIEREN ZUM TAGESKURS						
VON ... BIS UNTER ... DM						
UNTER 500	/	/	/	/	/	/
500 - 1 000	(15)	/	/	/	/	/
1 000 - 2 000	(14)	/	/	/	/	/
2 000 - 3 000	(12)	/	/	/	/	/
3 000 - 5 000	(17)	/	/	/	/	/
5 000 - 7 500	(14)	/	/	/	/	/
7 500 - 10 000	/	/	/	/	/	/
10 000 - 15 000	(13)	/	/	/	/	/
15 000 - 20 000	/	/	/	/	/	/
20 000 UND MEHR	/	/	/	/	/	/
DM						
DURCHSCHNITTLICHES GUTHABEN JE HAUSHALT 1)	8 314	/	(11 611)	(8 388)	6 407	(5 502)
3.1.6 HAUSHALTSVORSTAND: ARBEITER						
3.1.6. 6 MONATLICHES HAUSHALTSNETTOEINKOMMEN VON 1 800 BIS UNTER 2 000 DM						
1 000						
HAUSHALTE INSGESAMT	593	/	132	185	161	99
HAUSHALTE MIT WERTPAPIEREN	124	/	(32)	45	(27)	(15)
DAVON MIT: AKTIEN ALLEIN	(30)	/	/	/	/	/
ANDEREN WERTPAPIEREN ALLEIN	77	/	(18)	(29)	(18)	(9)
AKTIEN UND ANDEREN WERTPAPIEREN	(17)	/	/	/	/	/
UND ZWAR MIT: AKTIEN	47	/	(14)	(16)	(9)	/
FESTVERZINSLICHEN WERTPAPIEREN	(16)	/	/	/	/	/
SPARBRIEFEN	52	/	/	(20)	(11)	/
BUNDESSCHATZBRIEFEN	(19)	/	/	/	/	/
INVESTMENTZERTIFIKATEN	/	/	/	/	/	/
SONSTIGEN WERTPAPIEREN	(16)	/	/	/	/	/
MIT WERTPAPIEREN ZUM TAGESKURS						
VON ... BIS UNTER ... DM						
UNTER 500	/	/	/	/	/	/
500 - 1 000	(11)	/	/	/	/	/
1 000 - 2 000	(16)	/	/	/	/	/
2 000 - 3 000	(12)	/	/	/	/	/
3 000 - 5 000	(14)	/	/	/	/	/
5 000 - 7 500	(19)	/	/	/	/	/
7 500 - 10 000	/	/	/	/	/	/
10 000 - 15 000	(12)	/	/	/	/	/
15 000 - 20 000	/	/	/	/	/	/
20 000 UND MEHR	(15)	/	/	/	/	/
DM						
DURCHSCHNITTLICHES GUTHABEN JE HAUSHALT 1)	9 095	/	(13 474)	8 201	(6 225)	(7 614)

1) ZUM TAGESKURS.

3.1 PRIVATE HAUSHALTE MIT WERTPAPIEREN NACH HAUSHALTSGRÖSSE

AM 31. 12. 1978

GEGENSTAND DER NACHWEISUNG	INSGESAMT	DAVON MIT ... PERSONEN				
		1	2	3	4	5 UND MEHR

3.1.6 HAUSHALTSVORSTAND: ARBEITER
3.1.6. 7 MONATLICHES HAUSHALTSNETTOEINKOMMEN VON 2 000 BIS UNTER 2 200 DM
1 000

HAUSHALTE INSGESAMT	520	/	130	164	134	84
HAUSHALTE MIT WERTPAPIEREN	105	/	(21)	(43)	(26)	(13)
DAVON MIT: AKTIEN ALLEIN	(23)	/	/	/	/	/
ANDEREN WERTPAPIEREN ALLEIN	74	/	(15)	(31)	(19)	/
AKTIEN UND ANDEREN WERTPAPIEREN	/	/	/	/	/	/
UND ZWAR MIT: AKTIEN	(31)	/	/	(12)	/	/
FESTVERZINSLICHEN WERTPAPIEREN	(14)	/	/	/	/	/
SPARBRIEFEN	45	/	/	(19)	(12)	/
BUNDESSCHATZBRIEFEN	(21)	/	/	/	/	/
INVESTMENTZERTIFIKATEN	/	/	/	/	/	/
SONSTIGEN WERTPAPIEREN	/	/	/	/	/	/
MIT WERTPAPIEREN ZUM TAGESKURS						
VON ... BIS UNTER ... DM						
UNTER 500	/	/	/	/	/	/
500 - 1 000	/	/	/	/	/	/
1 000 - 2 000	(13)	/	/	/	/	/
2 000 - 3 000	(15)	/	/	/	/	/
3 000 - 5 000	(12)	/	/	/	/	/
5 000 - 7 500	(13)	/	/	/	/	/
7 500 - 10 000	/	/	/	/	/	/
10 000 - 15 000	(12)	/	/	/	/	/
15 000 - 20 000	/	/	/	/	/	/
20 000 UND MEHR	/	/	/	/	/	/
	DM					
DURCHSCHNITTLICHES GUTHABEN JE HAUSHALT 1)	6 913	/	(7 969)	(6 603)	(7 279)	(5 573)

3.1.6 HAUSHALTSVORSTAND: ARBEITER
3.1.6. 8 MONATLICHES HAUSHALTSNETTOEINKOMMEN VON 2 200 BIS UNTER 2 500 DM
1 000

HAUSHALTE INSGESAMT	615	/	157	198	151	105
HAUSHALTE MIT WERTPAPIEREN	146	/	(32)	49	42	(21)
DAVON MIT: AKTIEN ALLEIN	(31)	/	/	/	/	/
ANDEREN WERTPAPIEREN ALLEIN	95	/	(18)	(31)	(28)	(15)
AKTIEN UND ANDEREN WERTPAPIEREN	(21)	/	/	/	/	/
UND ZWAR MIT: AKTIEN	51	/	(14)	(18)	(14)	/
FESTVERZINSLICHEN WERTPAPIEREN	(22)	/	/	/	/	/
SPARBRIEFEN	62	/	/	(20)	(21)	(11)
BUNDESSCHATZBRIEFEN	(25)	/	/	(12)	/	/
INVESTMENTZERTIFIKATEN	(12)	/	/	/	/	/
SONSTIGEN WERTPAPIEREN	(13)	/	/	/	/	/
MIT WERTPAPIEREN ZUM TAGESKURS						
VON ... BIS UNTER ... DM						
UNTER 500	/	/	/	/	/	/
500 - 1 000	(17)	/	/	/	/	/
1 000 - 2 000	(22)	/	/	/	/	/
2 000 - 3 000	(15)	/	/	/	/	/
3 000 - 5 000	(18)	/	/	/	/	/
5 000 - 7 500	(20)	/	/	/	/	/
7 500 - 10 000	/	/	/	/	/	/
10 000 - 15 000	(18)	/	/	/	/	/
15 000 - 20 000	/	/	/	/	/	/
20 000 UND MEHR	/	/	/	/	/	/
	DM					
DURCHSCHNITTLICHES GUTHABEN JE HAUSHALT 1)	7 841	/	(8 524)	8 443	6 183	(8 779)

3.1.6 HAUSHALTSVORSTAND: ARBEITER
3.1.6. 9 MONATLICHES HAUSHALTSNETTOEINKOMMEN VON 2 500 BIS UNTER 3 000 DM
1 000

HAUSHALTE INSGESAMT	593	/	158	186	142	106
HAUSHALTE MIT WERTPAPIEREN	148	/	(45)	(44)	(33)	(27)
DAVON MIT: AKTIEN ALLEIN	(38)	/	/	(15)	/	/
ANDEREN WERTPAPIEREN ALLEIN	93	/	(31)	(25)	(22)	(16)
AKTIEN UND ANDEREN WERTPAPIEREN	(17)	/	/	/	/	/
UND ZWAR MIT: AKTIEN	55	/	(15)	(18)	/	/
FESTVERZINSLICHEN WERTPAPIEREN	(25)	/	/	/	/	/
SPARBRIEFEN	56	/	/	(13)	(14)	(13)
BUNDESSCHATZBRIEFEN	(27)	/	/	/	/	/
INVESTMENTZERTIFIKATEN	(15)	/	/	/	/	/
SONSTIGEN WERTPAPIEREN	(15)	/	/	/	/	/
MIT WERTPAPIEREN ZUM TAGESKURS						
VON ... BIS UNTER ... DM						
UNTER 500	/	/	/	/	/	/
500 - 1 000	(19)	/	/	/	/	/
1 000 - 2 000	(16)	/	/	/	/	/
2 000 - 3 000	/	/	/	/	/	/
3 000 - 5 000	(20)	/	/	/	/	/
5 000 - 7 500	(14)	/	/	/	/	/
7 500 - 10 000	(14)	/	/	/	/	/
10 000 - 15 000	(19)	/	/	/	/	/
15 000 - 20 000	/	/	/	/	/	/
20 000 UND MEHR	(23)	/	/	/	/	/
	DM					
DURCHSCHNITTLICHES GUTHABEN JE HAUSHALT 1)	9 549	/	(10 922)	(8 859)	(9 011)	(9 002)

1) ZUM TAGESKURS.

3.1 PRIVATE HAUSHALTE MIT WERTPAPIEREN NACH HAUSHALTSGROSSE

AP 31. 12. 1978

GEGENSTAND DER NACHWEISUNG	INSGESAMT	DAVON MIT ... PERSONEN				
		1	2	3	4	5 UND MEHR

3.1.6 HAUSHALTSVORSTAND: ARBEITER
3.1.6.10 MONATLICHES HAUSHALTSNETTOEINKOMMEN VON 3 000 BIS UNTER 4 000 DM
1 000

HAUSHALTE INSGESAMT	415	/	76	114	124	100
HAUSHALTE MIT WERTPAPIEREN	104	/	(19)	(36)	(32)	/
DAVON MIT: AKTIEN ALLEIN	(20)	/	/	/	/	/
ANDEREN WERTPAPIEREN ALLEIN	(65)	/	/	(21)	(18)	/
AKTIEN UND ANDEREN WERTPAPIEREN	(19)	/	/	/	/	/
UND ZWAR MIT: AKTIEN	(39)	/	/	/	/	/
FESTVERZINSLICHEN WERTPAPIEREN	(21)	/	/	/	/	/
SPARBRIEFEN	(41)	/	/	/	/	/
BUNDESSCHATZBRIEFEN	(25)	/	/	/	/	/
INVESTMENTZERTIFIKATEN	/	/	/	/	/	/
SONSTIGEN WERTPAPIEREN	/	/	/	/	/	/
MIT WERTPAPIEREN ZUM TAGESKURS	/	/	/	/	/	/
VON ... BIS UNTER ... DM						
UNTER 500	/	/	/	/	/	/
500 - 1 000	/	/	/	/	/	/
1 000 - 2 000	/	/	/	/	/	/
2 000 - 3 000	/	/	/	/	/	/
3 000 - 5 000	/	/	/	/	/	/
5 000 - 7 500	/	/	/	/	/	/
7 500 - 10 000	/	/	/	/	/	/
10 000 - 15 000	/	/	/	/	/	/
15 000 - 20 000	/	/	/	/	/	/
20 000 UND MEHR	(18)	/	/	/	/	/

DM

DURCHSCHNITTLICHES GUTHABEN JE HAUSHALT 1) 10 256 / (9 133) (9 998) (9 910) /

3.1.7 HAUSHALTSVORSTAND: NICHTERWERBSTAETIGER
3.1.7. 1 ALLE EINKOMMENSGRUPPEN
1 000

HAUSHALTE INSGESAMT	9 064	4 517	3 559	654	210	123
HAUSHALTE MIT WERTPAPIEREN	2 047	791	978	194	52	(31)
DAVON MIT: AKTIEN ALLEIN	327	134	144	(32)	(12)	/
ANDEREN WERTPAPIEREN ALLEIN	1 317	504	640	119	(33)	(21)
AKTIEN UND ANDEREN WERTPAPIEREN	403	153	195	44	/	/
UND ZWAR MIT: AKTIEN	730	287	339	75	(19)	/
FESTVERZINSLICHEN WERTPAPIEREN	572	226	268	55	(13)	/
SPARBRIEFEN	777	278	386	81	(22)	/
BUNDESSCHATZBRIEFEN	516	191	249	58	(11)	/
INVESTMENTZERTIFIKATEN	305	118	147	(28)	/	/
SONSTIGEN WERTPAPIEREN	242	98	115	(21)	/	/
MIT WERTPAPIEREN ZUM TAGESKURS	/	/	/	/	/	/
VON ... BIS UNTER ... DM						
UNTER 500	(36)	/	(18)	/	/	/
500 - 1 000	123	(60)	45	(10)	/	/
1 000 - 2 000	172	(75)	70	(17)	/	/
2 000 - 3 000	128	(54)	56	(10)	/	/
3 000 - 5 000	227	98	103	(19)	/	/
5 000 - 7 500	245	109	107	(19)	/	/
7 500 - 10 000	137	(51)	68	(13)	/	/
10 000 - 15 000	260	99	129	(28)	/	/
15 000 - 20 000	158	(56)	83	(11)	/	/
20 000 UND MEHR	560	176	299	64	(13)	/

DM

DURCHSCHNITTLICHES GUTHABEN JE HAUSHALT 1) 20 932 17 056 23 386 23 706 22 871 (21 846)

3.1.7 HAUSHALTSVORSTAND: NICHTERWERBSTAETIGER
3.1.7. 2 MONATLICHES HAUSHALTSNETTOEINKOMMEN UNTER 800 DM
1 000

HAUSHALTE INSGESAMT	1 893	1 651	218	(17)	/	/
HAUSHALTE MIT WERTPAPIEREN	172	141	(29)	/	/	/
DAVON MIT: AKTIEN ALLEIN	(35)	(30)	/	/	/	/
ANDEREN WERTPAPIEREN ALLEIN	107	(82)	(25)	/	/	/
AKTIEN UND ANDEREN WERTPAPIEREN	(30)	/	/	/	/	/
UND ZWAR MIT: AKTIEN	(65)	(58)	/	/	/	/
FESTVERZINSLICHEN WERTPAPIEREN	(40)	(33)	/	/	/	/
SPARBRIEFEN	(59)	(45)	/	/	/	/
BUNDESSCHATZBRIEFEN	(37)	(31)	/	/	/	/
INVESTMENTZERTIFIKATEN	/	/	/	/	/	/
SONSTIGEN WERTPAPIEREN	/	/	/	/	/	/
MIT WERTPAPIEREN ZUM TAGESKURS	/	/	/	/	/	/
VON ... BIS UNTER ... DM						
UNTER 500	/	/	/	/	/	/
500 - 1 000	/	/	/	/	/	/
1 000 - 2 000	/	/	/	/	/	/
2 000 - 3 000	/	/	/	/	/	/
3 000 - 5 000	/	/	/	/	/	/
5 000 - 7 500	(28)	/	/	/	/	/
7 500 - 10 000	/	/	/	/	/	/
10 000 - 15 000	/	/	/	/	/	/
15 000 - 20 000	/	/	/	/	/	/
20 000 UND MEHR	(26)	/	/	/	/	/

DM

DURCHSCHNITTLICHES GUTHABEN JE HAUSHALT 1) 10 391 10 114 (11 933) / / /

1) ZUM TAGESKURS.

3.1 PRIVATE HAUSHALTE MIT WERTPAPIEREN NACH HAUSHALTSGROSSE

AM 31. 12. 1978

GEGENSTAND DER NACHWEISUNG	INSGESAMT	DAVON MIT ... PERSONEN				
		1	2	3	4	5 UND MEHR

3.1.7 HAUSHALTSVORSTAND: NICHTERWERBSTAETIGER
3.1.7. 3 MONATLICHES HAUSHALTSNETTOEINKOMMEN VON 800 BIS UNTER 1 000 DM
1 000

HAUSHALTE INSGESAMT	1 145	862	245	(26)	/	/
HAUSHALTE MIT WERTPAPIEREN	162	125	(32)	/	/	/
DAVON MIT: AKTIEN ALLEIN	(28)	/	/	/	/	/
ANDEREN WERTPAPIEREN ALLEIN	108	(82)	(25)	/	/	/
AKTIEN UND ANDEREN WERTPAPIEREN	(26)	/	/	/	/	/
UND ZWAR MIT: AKTIEN	(53)	(43)	/	/	/	/
FESTVERZINSLICHEN WERTPAPIEREN	(46)	(39)	/	/	/	/
SPARBRIEFEN	(53)	(40)	/	/	/	/
BUNDESSCHATZBRIEFEN	(38)	(31)	/	/	/	/
INVESTMENTZERTIFIKATEN	/	/	/	/	/	/
SONSTIGEN WERTPAPIEREN	/	/	/	/	/	/
MIT WERTPAPIEREN ZUM TAGESKURS						
VON ... BIS UNTER ... DM						
UNTER 500	/	/	/	/	/	/
500 - 1 000	/	/	/	/	/	/
1 000 - 2 000	/	/	/	/	/	/
2 000 - 3 000	/	/	/	/	/	/
3 000 - 5 000	/	/	/	/	/	/
5 000 - 7 500	/	/	/	/	/	/
7 500 - 10 000	/	/	/	/	/	/
10 000 - 15 000	(25)	/	/	/	/	/
15 000 - 20 000	/	/	/	/	/	/
20 000 UND MEHR	(31)	/	/	/	/	/

DM

DURCHSCHNITTLICHES GUTHABEN JE HAUSHALT 1) 14 236 11 544 (23 381) / / /

3.1.7 HAUSHALTSVORSTAND: NICHTERWERBSTAETIGER
3.1.7. 4 MONATLICHES HAUSHALTSNETTOEINKOMMEN VON 1 000 BIS UNTER 1 200 DM
1 000

HAUSHALTE INSGESAMT	1 244	779	406	(40)	(14)	/
HAUSHALTE MIT WERTPAPIEREN	218	138	74	/	/	/
DAVON MIT: AKTIEN ALLEIN	(40)	(28)	/	/	/	/
ANDEREN WERTPAPIEREN ALLEIN	145	(87)	(52)	/	/	/
AKTIEN UND ANDEREN WERTPAPIEREN	(33)	/	/	/	/	/
UND ZWAR MIT: AKTIEN	(73)	(50)	(21)	/	/	/
FESTVERZINSLICHEN WERTPAPIEREN	(47)	(24)	(22)	/	/	/
SPARBRIEFEN	80	(45)	(31)	/	/	/
BUNDESSCHATZBRIEFEN	(52)	(34)	/	/	/	/
INVESTMENTZERTIFIKATEN	(31)	/	/	/	/	/
SONSTIGEN WERTPAPIEREN	(26)	/	/	/	/	/
MIT WERTPAPIEREN ZUM TAGESKURS						
VON ... BIS UNTER ... DM						
UNTER 500	/	/	/	/	/	/
500 - 1 000	/	/	/	/	/	/
1 000 - 2 000	/	/	/	/	/	/
2 000 - 3 000	/	/	/	/	/	/
3 000 - 5 000	(34)	/	/	/	/	/
5 000 - 7 500	(23)	/	/	/	/	/
7 500 - 10 000	/	/	/	/	/	/
10 000 - 15 000	(26)	/	/	/	/	/
15 000 - 20 000	/	/	/	/	/	/
20 000 UND MEHR	(42)	(23)	(18)	/	/	/

DM

DURCHSCHNITTLICHES GUTHABEN JE HAUSHALT 1) 15 587 12 978 20 851 / / /

3.1.7 HAUSHALTSVORSTAND: NICHTERWERBSTAETIGER
3.1.7. 5 MONATLICHES HAUSHALTSNETTOEINKOMMEN VON 1 200 BIS UNTER 1 400 DM
1 000

HAUSHALTE INSGESAMT	963	430	462	50	(15)	/
HAUSHALTE MIT WERTPAPIEREN	203	101	92	/	/	/
DAVON MIT: AKTIEN ALLEIN	(31)	/	/	/	/	/
ANDEREN WERTPAPIEREN ALLEIN	142	(67)	68	/	/	/
AKTIEN UND ANDEREN WERTPAPIEREN	(30)	/	/	/	/	/
UND ZWAR MIT: AKTIEN	(61)	(34)	(24)	/	/	/
FESTVERZINSLICHEN WERTPAPIEREN	(53)	(29)	(21)	/	/	/
SPARBRIEFEN	80	(40)	(35)	/	/	/
BUNDESSCHATZBRIEFEN	(46)	(23)	(21)	/	/	/
INVESTMENTZERTIFIKATEN	(21)	/	/	/	/	/
SONSTIGEN WERTPAPIEREN	(26)	/	/	/	/	/
MIT WERTPAPIEREN ZUM TAGESKURS						
VON ... BIS UNTER ... DM						
UNTER 500	/	/	/	/	/	/
500 - 1 000	/	/	/	/	/	/
1 000 - 2 000	(24)	/	/	/	/	/
2 000 - 3 000	/	/	/	/	/	/
3 000 - 5 000	(25)	/	/	/	/	/
5 000 - 7 500	(29)	/	/	/	/	/
7 500 - 10 000	/	/	/	/	/	/
10 000 - 15 000	(24)	/	/	/	/	/
15 000 - 20 000	(15)	/	/	/	/	/
20 000 UND MEHR	(44)	(21)	(20)	/	/	/

DM

DURCHSCHNITTLICHES GUTHABEN JE HAUSHALT 1) 15 584 15 520 15 519 / / /

1) ZUM TAGESKURS.

3.1 PRIVATE HAUSHALTE MIT WERTPAPIEREN NACH HAUSHALTSGROSSE

AM 31. 12. 1978

GEGENSTAND DER NACHWEISUNG	INSGESAMT	DAVON MIT ... PERSONEN				
		1	2	3	4	5 UND MEHR
3.1.7 HAUSHALTSVORSTAND: NICHTERWERBSTAETIGER						
3.1.7. 6 MONATLICHES HAUSHALTSNETTOEINKOMMEN VON 1 400 BIS UNTER 1 600 DM						
1 000						
HAUSHALTE INSGESAMT	885	309	491	58	(16)	/
HAUSHALTE MIT WERTPAPIEREN	232	104	111	(12)	/	/
DAVON MIT: AKTIEN ALLEIN	(33)	/	(15)	/	/	/
ANDEREN WERTPAPIEREN ALLEIN	166	72	81	/	/	/
AKTIEN UND ANDEREN WERTPAPIEREN	(33)	/	(15)	/	/	/
UND ZWAR MIT: AKTIEN	66	(31)	(30)	/	/	/
FESTVERZINSLICHEN WERTPAPIEREN	(51)	(27)	(19)	/	/	/
SPARBRIEFEN	96	(45)	(45)	/	/	/
BUNDESSCHATZBRIEFEN	(49)	/	(24)	/	/	/
INVESTMENTZERTIFIKATEN	(34)	(20)	/	/	/	/
SONSTIGEN WERTPAPIEREN	(26)	/	(13)	/	/	/
MIT WERTPAPIEREN ZUM TAGESKURS						
VON ... BIS UNTER ... DM						
UNTER 500	/	/	/	/	/	/
500 - 1 000	(17)	/	/	/	/	/
1 000 - 2 000	(20)	/	/	/	/	/
2 000 - 3 000	(14)	/	/	/	/	/
3 000 - 5 000	(27)	/	/	/	/	/
5 000 - 7 500	(30)	/	(14)	/	/	/
7 500 - 10 000	/	/	/	/	/	/
10 000 - 15 000	(39)	(17)	(20)	/	/	/
15 000 - 20 000	(21)	/	/	/	/	/
20 000 UND MEHR	(50)	(21)	(24)	/	/	/
DM						
DURCHSCHNITTLICHES GUTHABEN JE HAUSHALT 1)	14 708	15 166	13 205	(25 131)	/	/
3.1.7 HAUSHALTSVORSTAND: NICHTERWERBSTAETIGER						
3.1.7. 7 MONATLICHES HAUSHALTSNETTOEINKOMMEN VON 1 600 BIS UNTER 1 800 DM						
1 000						
HAUSHALTE INSGESAMT	637	166	396	52	(13)	/
HAUSHALTE MIT WERTPAPIEREN	166	51	99	(13)	/	/
DAVON MIT: AKTIEN ALLEIN	(24)	/	(16)	/	/	/
ANDEREN WERTPAPIEREN ALLEIN	112	(35)	66	/	/	/
AKTIEN UND ANDEREN WERTPAPIEREN	(30)	/	(17)	/	/	/
UND ZWAR MIT: AKTIEN	54	(17)	(33)	/	/	/
FESTVERZINSLICHEN WERTPAPIEREN	(45)	(19)	(23)	/	/	/
SPARBRIEFEN	64	(15)	(42)	/	/	/
BUNDESSCHATZBRIEFEN	45	(14)	(28)	/	/	/
INVESTMENTZERTIFIKATEN	(22)	/	/	/	/	/
SONSTIGEN WERTPAPIEREN	(16)	/	/	/	/	/
MIT WERTPAPIEREN ZUM TAGESKURS						
VON ... BIS UNTER ... DM						
UNTER 500	/	/	/	/	/	/
500 - 1 000	/	/	/	/	/	/
1 000 - 2 000	(15)	/	/	/	/	/
2 000 - 3 000	/	/	/	/	/	/
3 000 - 5 000	(20)	/	/	/	/	/
5 000 - 7 500	(24)	/	(16)	/	/	/
7 500 - 10 000	(12)	/	/	/	/	/
10 000 - 15 000	(19)	/	(13)	/	/	/
15 000 - 20 000	(11)	/	/	/	/	/
20 000 UND MEHR	(41)	(15)	(23)	/	/	/
DM						
DURCHSCHNITTLICHES GUTHABEN JE HAUSHALT 1)	14 224	15 548	14 063	(12 003)	/	/
3.1.7 HAUSHALTSVORSTAND: NICHTERWERBSTAETIGER						
3.1.7. 8 MONATLICHES HAUSHALTSNETTOEINKOMMEN VON 1 800 BIS UNTER 2 000 DM						
1 000						
HAUSHALTE INSGESAMT	503	100	319	57	(15)	(12)
HAUSHALTE MIT WERTPAPIEREN	139	(33)	83	(18)	/	/
DAVON MIT: AKTIEN ALLEIN	(24)	/	(14)	/	/	/
ANDEREN WERTPAPIEREN ALLEIN	92	(21)	54	(12)	/	/
AKTIEN UND ANDEREN WERTPAPIEREN	(24)	/	(16)	/	/	/
UND ZWAR MIT: AKTIEN	48	(12)	(30)	/	/	/
FESTVERZINSLICHEN WERTPAPIEREN	(36)	/	(21)	/	/	/
SPARBRIEFEN	57	(12)	(35)	/	/	/
BUNDESSCHATZBRIEFEN	(32)	/	(18)	/	/	/
INVESTMENTZERTIFIKATEN	(19)	/	(12)	/	/	/
SONSTIGEN WERTPAPIEREN	(21)	/	(13)	/	/	/
MIT WERTPAPIEREN ZUM TAGESKURS						
VON ... BIS UNTER ... DM						
UNTER 500	/	/	/	/	/	/
500 - 1 000	/	/	/	/	/	/
1 000 - 2 000	(10)	/	/	/	/	/
2 000 - 3 000	/	/	/	/	/	/
3 000 - 5 000	(20)	/	(10)	/	/	/
5 000 - 7 500	(18)	/	(13)	/	/	/
7 500 - 10 000	(11)	/	/	/	/	/
10 000 - 15 000	(19)	/	(12)	/	/	/
15 000 - 20 000	(12)	/	/	/	/	/
20 000 UND MEHR	(32)	/	(19)	/	/	/
DM						
DURCHSCHNITTLICHES GUTHABEN JE HAUSHALT 1)	17 516	(16 904)	18 514	(16 616)	/	/

1) ZUM TAGESKURS.

3.1 PRIVATE HAUSHALTE MIT WERTPAPIEREN NACH HAUSHALTSGROSSE

AM 31. 12. 1978

GEGENSTAND DER NACHWEISUNG	INSGESAMT	DAVON MIT ... PERSONEN				
		1	2	3	4	5 UND MEHR

3.1.7 HAUSHALTSVORSTAND: NICHTERWERBSTAETIGER
3.1.7. 9 MONATLICHES HAUSHALTSNETTOEINKOMMEN VON 2 000 BIS UNTER 2 200 DM
1 000

HAUSHALTE INSGESAMT	425	91	252	60	(15)	/
HAUSHALTE MIT WERTPAPIEREN	155	(34)	97	(19)	/	/
DAVON MIT: AKTIEN ALLEIN	(24)	/	(14)	/	/	/
ANDEREN WERTPAPIEREN ALLEIN	93	(19)	57	(13)	/	/
AKTIEN UND ANDEREN WERTPAPIEREN	39	/	(26)	/	/	/
UND ZWAR MIT: AKTIEN	63	(15)	40	/	/	/
FESTVERZINSLICHEN WERTPAPIEREN	46	(13)	(26)	/	/	/
SPARBRIEFEN	54	(10)	38	/	/	/
BUNDESSCHATZBRIEFEN	45	/	(30)	/	/	/
INVESTMENTZERTIFIKATEN	(30)	/	(18)	/	/	/
SONSTIGEN WERTPAPIEREN	(20)	/	(12)	/	/	/
MIT WERTPAPIEREN ZUM TAGESKURS						
VON ... BIS UNTER ... DM						
UNTER 500	/	/	/	/	/	/
500 - 1 000	/	/	/	/	/	/
1 000 - 2 000	(12)	/	/	/	/	/
2 000 - 3 000	(10)	/	/	/	/	/
3 000 - 5 000	(19)	/	(12)	/	/	/
5 000 - 7 500	(17)	/	(12)	/	/	/
7 500 - 10 000	(10)	/	/	/	/	/
10 000 - 15 000	(20)	/	(13)	/	/	/
15 000 - 20 000	(11)	/	/	/	/	/
20 000 UND MEHR	43	(9)	(29)	/	/	/
	DM					
DURCHSCHNITTLICHES GUTHABEN JE HAUSHALT 1)	17 361	(19 148)	17 865	(15 417)	/	/

3.1.7 HAUSHALTSVORSTAND: NICHTERWERBSTAETIGER
3.1.7.10 MONATLICHES HAUSHALTSNETTOEINKOMMEN VON 2 200 BIS UNTER 2 500 DM
1 000

HAUSHALTE INSGESAMT	436	59	267	75	(24)	(11)
HAUSHALTE MIT WERTPAPIEREN	164	(23)	109	(22)	/	/
DAVON MIT: AKTIEN ALLEIN	(24)	/	(16)	/	/	/
ANDEREN WERTPAPIEREN ALLEIN	104	(16)	69	(13)	/	/
AKTIEN UND ANDEREN WERTPAPIEREN	35	/	(24)	/	/	/
UND ZWAR MIT: AKTIEN	60	/	41	/	/	/
FESTVERZINSLICHEN WERTPAPIEREN	46	(9)	31	/	/	/
SPARBRIEFEN	72	(12)	48	/	/	/
BUNDESSCHATZBRIEFEN	45	/	(26)	/	/	/
INVESTMENTZERTIFIKATEN	(24)	/	(17)	/	/	/
SONSTIGEN WERTPAPIEREN	(19)	/	(14)	/	/	/
MIT WERTPAPIEREN ZUM TAGESKURS						
VON ... BIS UNTER ... DM						
UNTER 500	/	/	/	/	/	/
500 - 1 000	/	/	/	/	/	/
1 000 - 2 000	(10)	/	(9)	/	/	/
2 000 - 3 000	(11)	/	/	/	/	/
3 000 - 5 000	(16)	/	(10)	/	/	/
5 000 - 7 500	(13)	/	(9)	/	/	/
7 500 - 10 000	(17)	/	(12)	/	/	/
10 000 - 15 000	(19)	/	(12)	/	/	/
15 000 - 20 000	(14)	/	(11)	/	/	/
20 000 UND MEHR	53	(9)	37	/	/	/
	DM					
DURCHSCHNITTLICHES GUTHABEN JE HAUSHALT 1)	20 815	(29 011)	19 649	(16 681)	/	/

3.1.7 HAUSHALTSVORSTAND: NICHTERWERBSTAETIGER
3.1.7.11 MONATLICHES HAUSHALTSNETTOEINKOMMEN VON 2 500 BIS UNTER 3 000 DM
1 000

HAUSHALTE INSGESAMT	418	38	248	89	(28)	(16)
HAUSHALTE MIT WERTPAPIEREN	176	(22)	112	(32)	/	/
DAVON MIT: AKTIEN ALLEIN	30	/	(21)	/	/	/
ANDEREN WERTPAPIEREN ALLEIN	105	(13)	66	(20)	/	/
AKTIEN UND ANDEREN WERTPAPIEREN	41	/	(25)	/	/	/
UND ZWAR MIT: AKTIEN	71	(9)	46	(12)	/	/
FESTVERZINSLICHEN WERTPAPIEREN	55	(10)	33	/	/	/
SPARBRIEFEN	66	/	40	(16)	/	/
BUNDESSCHATZBRIEFEN	51	/	32	/	/	/
INVESTMENTZERTIFIKATEN	(30)	/	(18)	/	/	/
SONSTIGEN WERTPAPIEREN	(24)	/	(15)	/	/	/
MIT WERTPAPIEREN ZUM TAGESKURS						
VON ... BIS UNTER ... DM						
UNTER 500	/	/	/	/	/	/
500 - 1 000	(11)	/	/	/	/	/
1 000 - 2 000	(10)	/	(8)	/	/	/
2 000 - 3 000	(9)	/	/	/	/	/
3 000 - 5 000	(12)	/	(9)	/	/	/
5 000 - 7 500	(16)	/	(9)	/	/	/
7 500 - 10 000	(13)	/	(8)	/	/	/
10 000 - 15 000	(20)	/	(15)	/	/	/
15 000 - 20 000	(18)	/	(12)	/	/	/
20 000 UND MEHR	64	(14)	36	(13)	/	/
	DM					
DURCHSCHNITTLICHES GUTHABEN JE HAUSHALT 1)	27 088	(52 658)	22 910	(29 346)	/	/

1) ZUM TAGESKURS.

3.2 PRIVATE HAUSHALTE MIT WERTPAPIEREN NACH HAUSHALTSTYP

AM 31. 12. 1978

GEGENSTAND DER NACHWEISUNG	INSGESAMT	ALLEINLEBENDE FRAU	ELTERN-TEIL MIT 1 KIND	EHEPAAR OHNE/MIT ... KIND(ERN)					SONST. HAUSHALT	
				OHNE	1	2	3	4		
3.2.1 HAUSHALTSVORSTAND: INSGESAMT										
3.2.1. 1 ALLE HAUSHALTE										
1 000										
HAUSHALTE INSGESAMT	22 054	4 791	430	5 756	3 598	3 136	1 116	334	2 894	
HAUSHALTE MIT WERTPAPIEREN	5 801	919	120	1 659	1 097	925	313	68	701	
DAVON MIT: AKTIEN ALLEIN	1 081	146	(20)	293	213	188	60	(13)	147	
ANDEREN WERTPAPIEREN ALLEIN	3 577	609	84	1 038	668	537	180	44	417	
AKTIEN UND ANDEREN WERTPAPIEREN	1 143	164	(15)	328	216	200	72	(12)	137	
UND ZWAR MIT: AKTIEN	2 224	310	(35)	621	429	388	132	(25)	284	
FESTVERZINSLICHEN WERTPAPIEREN	1 564	257	(33)	443	279	250	92	(21)	190	
SPARBRIEFEN	2 083	336	48	611	400	324	115	(26)	224	
BUNDESSCHATZBRIEFEN	1 391	219	(26)	420	279	201	72	(14)	160	
INVESTMENTZERTIFIKATEN	834	127	(17)	232	141	133	57	/	119	
SONSTIGEN WERTPAPIEREN	642	116	(15)	191	108	98	(24)	/	85	
MIT WERTPAPIEREN ZUM TAGESKURS										
VON ... BIS UNTER ... DM										
UNTER 500	172	(17)	/	(39)	(37)	34	(13)	/	(27)	
500 - 1 000	428	(62)	(13)	86	94	78	(25)	/	64	
1 000 - 2 000	567	90	(15)	125	119	103	36	/	72	
2 000 - 3 000	431	70	/	110	99	81	(25)	/	(36)	
3 000 - 5 000	667	105	(14)	175	125	121	37	(10)	80	
5 000 - 7 500	657	129	(14)	181	125	101	(28)	(10)	70	
7 500 - 10 000	405	70	/	116	74	61	(22)	/	51	
10 000 - 15 000	708	124	(11)	212	133	104	37	/	80	
15 000 - 20 000	429	68	/	135	81	71	(17)	/	45	
20 000 UND MEHR	1 337	184	(30)	481	210	170	71	(13)	177	
DM										
DURCHSCHNITTLICHES GUTHABEN JE HAUSHALT 1)	18 102	15 061	15 373	22 336	14 908	14 834	22 334	11 938	20 554	
3.2.1 HAUSHALTSVORSTAND: INSGESAMT										
3.2.1. 2 MONATLICHES HAUSHALTSNETTOEINKOMMEN UNTER 1 200 DM										
1 000										
HAUSHALTE INSGESAMT	5 168	3 192	119	837	117	73	(28)	/	793	
HAUSHALTE MIT WERTPAPIEREN	681	395	(16)	129	(17)	/	/	/	108	
DAVON MIT: AKTIEN ALLEIN	122	(75)	/	/	/	/	/	/	(24)	
ANDEREN WERTPAPIEREN ALLEIN	451	255	/	95	/	/	/	/	(65)	
AKTIEN UND ANDEREN WERTPAPIEREN	108	(65)	/	(17)	/	/	/	/	/	
UND ZWAR MIT: AKTIEN	230	140	/	(34)	/	/	/	/	(43)	
FESTVERZINSLICHEN WERTPAPIEREN	164	(92)	/	(32)	/	/	/	/	(30)	
SPARBRIEFEN	241	133	/	(57)	/	/	/	/	(31)	
BUNDESSCHATZBRIEFEN	156	(87)	/	(27)	/	/	/	/	(30)	
INVESTMENTZERTIFIKATEN	80	(36)	/	(18)	/	/	/	/	/	
SONSTIGEN WERTPAPIEREN	(78)	(48)	/	/	/	/	/	/	/	
MIT WERTPAPIEREN ZUM TAGESKURS										
VON ... BIS UNTER ... DM										
UNTER 500	(19)	/	/	/	/	/	/	/	/	
500 - 1 000	(54)	(35)	/	/	/	/	/	/	/	
1 000 - 2 000	(74)	(44)	/	/	/	/	/	/	/	
2 000 - 3 000	(54)	(35)	/	/	/	/	/	/	/	
3 000 - 5 000	(87)	(44)	/	(23)	/	/	/	/	/	
5 000 - 7 500	93	(63)	/	/	/	/	/	/	/	
7 500 - 10 000	(41)	(29)	/	/	/	/	/	/	/	
10 000 - 15 000	96	(58)	/	/	/	/	/	/	/	
15 000 - 20 000	(45)	/	/	/	/	/	/	/	/	
20 000 UND MEHR	120	(56)	/	(32)	/	/	/	/	(22)	
DM										
DURCHSCHNITTLICHES GUTHABEN JE HAUSHALT 1)	13 341	11 023	(16 576)	20 097	(8 241)	/	/	/	14 991	
3.2.1 HAUSHALTSVORSTAND: INSGESAMT										
3.2.1. 3 MONATLICHES HAUSHALTSNETTOEINKOMMEN VON 1 200 BIS UNTER 1 400 DM										
1 000										
HAUSHALTE INSGESAMT	1 887	542	(47)	589	202	160	50	(18)	279	
HAUSHALTE MIT WERTPAPIEREN	386	135	/	115	(35)	(26)	/	/	(53)	
DAVON MIT: AKTIEN ALLEIN	71	(21)	/	(23)	/	/	/	/	/	
ANDEREN WERTPAPIEREN ALLEIN	269	93	/	79	(25)	(20)	/	/	(35)	
AKTIEN UND ANDEREN WERTPAPIEREN	(47)	(21)	/	/	/	/	/	/	/	
UND ZWAR MIT: AKTIEN	117	(42)	/	(36)	/	/	/	/	(18)	
FESTVERZINSLICHEN WERTPAPIEREN	82	(31)	/	(23)	/	/	/	/	/	
SPARBRIEFEN	164	(58)	/	(44)	(14)	(14)	/	/	(24)	
BUNDESSCHATZBRIEFEN	76	(30)	/	(24)	/	/	/	/	/	
INVESTMENTZERTIFIKATEN	(34)	/	/	/	/	/	/	/	/	
SONSTIGEN WERTPAPIEREN	(42)	(16)	/	(15)	/	/	/	/	/	
MIT WERTPAPIEREN ZUM TAGESKURS										
VON ... BIS UNTER ... DM										
UNTER 500	/	/	/	/	/	/	/	/	/	
500 - 1 000	(38)	/	/	/	/	/	/	/	/	
1 000 - 2 000	(51)	/	/	/	/	/	/	/	/	
2 000 - 3 000	(29)	/	/	/	/	/	/	/	/	
3 000 - 5 000	(50)	(18)	/	/	/	/	/	/	/	
5 000 - 7 500	(49)	(23)	/	/	/	/	/	/	/	
7 500 - 10 000	(32)	/	/	/	/	/	/	/	/	
10 000 - 15 000	(40)	/	/	(15)	/	/	/	/	/	
15 000 - 20 000	(20)	/	/	/	/	/	/	/	/	
20 000 UND MEHR	63	(22)	/	(24)	/	/	/	/	/	
DM										
DURCHSCHNITTLICHES GUTHABEN JE HAUSHALT 1)	11 989	12 111	/	14 426	(6 716)	(12 233)	/	/	(11 742)	

1) ZUM TAGESKURS.

3.2 PRIVATE HAUSHALTE MIT WERTPAPIEREN NACH HAUSHALTSTYP

AM 31. 12. 1978

GEGENSTAND DER NACHWEISUNG	INSGE-	ALLEIN-	ELTERN-	EHEPAAR OHNE/MIT ... KIND(ERN)				SONST.
	SAMT	LEBENDE FRAU	TEIL MIT 1 KIND	OHNE	1	2	3	4

3.2.1 HAUSHALTSVORSTAND: INSGESAMT
3.2.1. 4 MONATLICHES HAUSHALTSNETTOEINKOMMEN VON 1 400 BIS UNTER 1 600 DM
1 000

HAUSHALTE INSGESAMT	2 094	398	52	642	337	275	78	(29)	283
HAUSHALTE MIT WERTPAPIEREN	474	135	(17)	141	62	43	(13)	/	62
DAVON MIT: AKTIEN ALLEIN	77	(17)	/	(19)	(11)	/	/	/	/
ANDEREN WERTPAPIEREN ALLEIN	343	98	(12)	104	45	(34)	/	/	(38)
AKTIEN UND ANDEREN WERTPAPIEREN	55	(18)	/	(18)	/	/	/	/	/
UND ZWAR MIT: AKTIEN	131	(35)	/	(37)	(17)	(10)	/	/	(24)
FESTVERZINSLICHEN WERTPAPIEREN	97	(39)	/	(22)	(13)	/	/	/	/
SPARBRIEFEN	192	(54)	/	59	(25)	(21)	/	/	(22)
BUNDESSCHATZBRIEFEN	90	(27)	/	(30)	(12)	/	/	/	/
INVESTMENTZERTIFIKATEN	57	(22)	/	(14)	/	/	/	/	/
SONSTIGEN WERTPAPIEREN	(50)	/	/	(16)	/	/	/	/	/
MIT WERTPAPIEREN ZUM TAGESKURS									
VON ... BIS UNTER ... DM									
UNTER 500	(18)	/	/	/	/	/	/	/	/
500 - 1 000	(50)	/	/	/	/	/	/	/	/
1 000 - 2 000	(47)	/	/	/	/	/	/	/	/
2 000 - 3 000	(32)	/	/	/	/	/	/	/	/
3 000 - 5 000	55	(15)	/	(13)	/	(9)	/	/	/
5 000 - 7 500	55	(21)	/	(18)	/	/	/	/	/
7 500 - 10 000	(32)	/	/	/	/	/	/	/	/
10 000 - 15 000	71	(23)	/	(25)	/	/	/	/	/
15 000 - 20 000	(33)	/	/	/	/	/	/	/	/
20 000 UND MEHR	80	(24)	/	(27)	/	/	/	/	/
	DM								
DURCHSCHNITTLICHES GUTHABEN JE HAUSHALT 1)	12 046	14 642	(12 559)	11 691	9 509	8 777	(9 880)	/	12 851

3.2.1 HAUSHALTSVORSTAND: INSGESAMT
3.2.1. 5 MONATLICHES HAUSHALTSNETTOEINKOMMEN VON 1 600 BIS UNTER 1 800 DM
1 000

HAUSHALTE INSGESAMT	1 719	207	(38)	558	313	287	103	(32)	182
HAUSHALTE MIT WERTPAPIEREN	411	73	(10)	138	71	63	(16)	/	(36)
DAVON MIT: AKTIEN ALLEIN	76	/	/	(27)	(12)	(14)	/	/	/
ANDEREN WERTPAPIEREN ALLEIN	278	50	/	92	52	41	/	/	(26)
AKTIEN UND ANDEREN WERTPAPIEREN	58	(13)	/	(19)	/	/	/	/	/
UND ZWAR MIT: AKTIEN	133	(24)	/	46	(19)	(22)	/	/	/
FESTVERZINSLICHEN WERTPAPIEREN	94	(24)	/	(31)	(15)	(11)	/	/	/
SPARBRIEFEN	158	(26)	/	58	(32)	(24)	/	/	/
BUNDESSCHATZBRIEFEN	105	(21)	/	(34)	(15)	(14)	/	/	/
INVESTMENTZERTIFIKATEN	48	(14)	/	(12)	/	/	/	/	/
SONSTIGEN WERTPAPIEREN	(33)	/	/	/	/	/	/	/	/
MIT WERTPAPIEREN ZUM TAGESKURS									
VON ... BIS UNTER ... DM									
UNTER 500	(12)	/	/	/	/	/	/	/	/
500 - 1 000	(36)	/	/	/	(10)	(9)	/	/	/
1 000 - 2 000	44	/	/	(15)	/	(9)	/	/	/
2 000 - 3 000	(35)	/	/	/	/	/	/	/	/
3 000 - 5 000	54	/	/	(16)	(10)	/	/	/	/
5 000 - 7 500	55	/	/	(21)	/	(10)	/	/	/
7 500 - 10 000	(24)	/	/	/	/	/	/	/	/
10 000 - 15 000	50	/	/	(17)	(10)	/	/	/	/
15 000 - 20 000	(31)	/	/	(12)	/	/	/	/	/
20 000 UND MEHR	70	(20)	/	(30)	/	/	/	/	/
	DM								
DURCHSCHNITTLICHES GUTHABEN JE HAUSHALT 1)	11 075	14 896	(11 637)	13 173	8 424	6 803	(5 281)	/	(10 679)

3.2.1 HAUSHALTSVORSTAND: INSGESAMT
3.2.1. 6 MONATLICHES HAUSHALTSNETTOEINKOMMEN VON 1 800 BIS UNTER 2 000 DM
1 000

HAUSHALTE INSGESAMT	1 680	139	40	508	367	315	105	(32)	174
HAUSHALTE MIT WERTPAPIEREN	427	50	/	139	100	61	(22)	/	(41)
DAVON MIT: AKTIEN ALLEIN	85	/	/	(27)	(19)	(14)	/	/	/
ANDEREN WERTPAPIEREN ALLEIN	275	(33)	/	87	67	40	(14)	/	(25)
AKTIEN UND ANDEREN WERTPAPIEREN	67	/	/	(24)	(14)	(8)	/	/	/
UND ZWAR MIT: AKTIEN	152	(17)	/	51	(33)	(22)	(8)	/	(16)
FESTVERZINSLICHEN WERTPAPIEREN	91	(15)	/	(32)	(15)	(12)	/	/	/
SPARBRIEFEN	170	(18)	/	56	44	(24)	(9)	/	(14)
BUNDESSCHATZBRIEFEN	92	(14)	/	(30)	(20)	(13)	/	/	/
INVESTMENTZERTIFIKATEN	50	/	/	(15)	(10)	/	/	/	/
SONSTIGEN WERTPAPIEREN	50	/	/	(17)	(10)	/	/	/	/
MIT WERTPAPIEREN ZUM TAGESKURS									
VON ... BIS UNTER ... DM									
UNTER 500	(19)	/	/	/	/	/	/	/	/
500 - 1 000	(31)	/	/	/	(12)	/	/	/	/
1 000 - 2 000	45	/	/	/	(13)	(8)	/	/	/
2 000 - 3 000	35	/	/	/	(9)	(8)	/	/	/
3 000 - 5 000	55	/	/	(16)	(16)	(7)	/	/	/
5 000 - 7 500	53	/	/	(20)	(12)	(10)	/	/	/
7 500 - 10 000	(29)	/	/	/	/	/	/	/	/
10 000 - 15 000	55	/	/	(20)	(11)	(7)	/	/	/
15 000 - 20 000	(31)	/	/	(13)	/	/	/	/	/
20 000 UND MEHR	74	(13)	/	(33)	(10)	/	/	/	/
	DM								
DURCHSCHNITTLICHES GUTHABEN JE HAUSHALT 1)	12 652	15 015	/	16 998	8 502	7 658	(7 497)	/	(16 854)

1) ZUM TAGESKURS.

3.2 PRIVATE HAUSHALTE MIT WERTPAPIEREN NACH HAUSHALTSTYP

AM 31. 12. 1978

GEGENSTAND DER NACHWEISUNG	INSGESAMT	ALLEINLEBENDE FRAU	ELTERN-TEIL MIT 1 KIND	EHEPAAR OHNE/MIT					KIND(ERN)				SONST. HAUSHALT
				OHNE	1	2	3	4	1	2	3	4	
3.2.1 HAUSHALTSVORSTAND: INSGESAMT													
3.2.1. 7 MONATLICHES HAUSHALTSNETTOEINKOMMEN VON 2 000 BIS UNTER 2 200 DM													
1 000													
HAUSHALTE INSGESAMT	1 541	117	(22)	472	354	298	104	(28)					146
HAUSHALTE MIT WERTPAPIEREN	458	46	(9)	144	105	79	(25)						47
DAVON MIT: AKTIEN ALLEIN	87	/	/	(21)	(25)	(17)	/	/	/	/	/	/	(11)
ANDEREN WERTPAPIEREN ALLEIN	290	(26)	/	92	67	51	(18)	/	/	/	/	/	(27)
AKTIEN UND ANDEREN WERTPAPIEREN	81	(13)	/	(30)	(13)	(10)	/	/	/	/	/	/	/
UND ZWAR MIT: AKTIEN	168	(19)	/	51	38	(28)	/	/	/	/	/	/	(20)
FESTVERZINSLICHEN WERTPAPIEREN	115	(17)	/	35	(22)	(16)	/	/	/	/	/	/	(14)
SPARBRIEFEN	169	(15)	/	58	38	30	(12)	/	/	/	/	/	(12)
BUNDESSCHATZBRIEFEN	111	(9)	/	41	(21)	(18)	/	/	/	/	/	/	(13)
INVESTMENTZERTIFIKATEN	60	/	/	(22)	/	(7)	/	/	/	/	/	/	/
SONSTIGEN WERTPAPIEREN	51	/	/	(19)	(10)	(8)	/	/	/	/	/	/	/
MIT WERTPAPIEREN ZUM TAGESKURS													
VON ... BIS UNTER ... DM													
UNTER 500	(19)	/	/	/	/	/	/	/	/	/	/	/	/
500 - 1 000	38	/	/	/	(10)	(10)	/	/	/	/	/	/	/
1 000 - 2 000	49	/	/	(13)	(11)	(11)	/	/	/	/	/	/	/
2 000 - 3 000	42	/	/	(12)	(14)	(8)	/	/	/	/	/	/	/
3 000 - 5 000	51	/	/	(15)	(11)	(13)	/	/	/	/	/	/	/
5 000 - 7 500	56	/	/	(20)	(13)	(11)	/	/	/	/	/	/	/
7 500 - 10 000	(30)	/	/	/	/	/	/	/	/	/	/	/	/
10 000 - 15 000	58	/	/	(21)	(13)	(9)	/	/	/	/	/	/	/
15 000 - 20 000	(32)	/	/	/	/	/	/	/	/	/	/	/	/
20 000 UND MEHR	83	(13)	/	36	(11)	(8)	/	/	/	/	/	/	/
DM													
DURCHSCHNITTLICHES GUTHABEN JE HAUSHALT 1)	12 729	21 542	(13 925)	16 603	8 901	7 584	(8 442)	/	/	/	/	/	12 269
3.2.1 HAUSHALTSVORSTAND: INSGESAMT													
3.2.1. 8 MONATLICHES HAUSHALTSNETTOEINKOMMEN VON 2 200 BIS UNTER 2 500 DM													
1 000													
HAUSHALTE INSGESAMT	1 907	76	40	589	465	386	137	(28)					186
HAUSHALTE MIT WERTPAPIEREN	604	(34)	(13)	195	144	129	34	/	/	/	/	/	50
DAVON MIT: AKTIEN ALLEIN	106	/	/	(35)	(28)	(26)	/	/	/	/	/	/	/
ANDEREN WERTPAPIEREN ALLEIN	378	(23)	(10)	121	85	80	(23)	/	/	/	/	/	(31)
AKTIEN UND ANDEREN WERTPAPIEREN	120	/	/	40	(30)	(23)	/	/	/	/	/	/	(12)
UND ZWAR MIT: AKTIEN	226	(10)	/	75	58	49	(11)	/	/	/	/	/	(18)
FESTVERZINSLICHEN WERTPAPIEREN	147	(13)	/	44	34	30	(8)	/	/	/	/	/	(12)
SPARBRIEFEN	239	(15)	/	77	53	48	(17)	/	/	/	/	/	(21)
BUNDESSCHATZBRIEFEN	140	(10)	/	46	39	(25)	(7)	/	/	/	/	/	(11)
INVESTMENTZERTIFIKATEN	80	/	/	(30)	(15)	(13)	/	/	/	/	/	/	/
SONSTIGEN WERTPAPIEREN	68	/	/	(28)	(12)	(14)	/	/	/	/	/	/	/
MIT WERTPAPIEREN ZUM TAGESKURS													
VON ... BIS UNTER ... DM													
UNTER 500	(15)	/	/	/	/	/	/	/	/	/	/	/	/
500 - 1 000	45	/	/	(10)	(12)	(13)	/	/	/	/	/	/	/
1 000 - 2 000	68	/	/	(16)	(18)	(21)	/	/	/	/	/	/	/
2 000 - 3 000	52	/	/	(16)	(15)	(11)	/	/	/	/	/	/	/
3 000 - 5 000	69	/	/	(19)	(18)	(17)	/	/	/	/	/	/	/
5 000 - 7 500	69	/	/	(18)	(17)	(17)	/	/	/	/	/	/	/
7 500 - 10 000	48	/	/	(15)	(11)	(9)	/	/	/	/	/	/	/
10 000 - 15 000	75	/	/	(25)	(19)	(15)	/	/	/	/	/	/	/
15 000 - 20 000	46	/	/	(19)	(10)	(8)	/	/	/	/	/	/	/
20 000 UND MEHR	117	(9)	/	55	(19)	(13)	/	/	/	/	/	/	(14)
DM													
DURCHSCHNITTLICHES GUTHABEN JE HAUSHALT 1)	13 687	(20 419)	(13 129)	16 833	10 514	9 407	11 774	/	/	/	/	/	18 732
3.2.1 HAUSHALTSVORSTAND: INSGESAMT													
3.2.1. 9 MONATLICHES HAUSHALTSNETTOEINKOMMEN VON 2 500 BIS UNTER 3 000 DM													
1 000													
HAUSHALTE INSGESAMT	2 178	58	32	639	572	463	156	45					214
HAUSHALTE MIT WERTPAPIEREN	761	(28)	(18)	234	193	153	47	(12)					76
DAVON MIT: AKTIEN ALLEIN	151	/	/	47	39	35	(10)	/	/	/	/	/	(13)
ANDEREN WERTPAPIEREN ALLEIN	460	(17)	(12)	143	118	85	(28)	(8)					48
AKTIEN UND ANDEREN WERTPAPIEREN	150	/	/	43	36	34	(9)	/	/	/	/	/	(15)
UND ZWAR MIT: AKTIEN	301	(11)	/	91	75	69	(19)	/	/	/	/	/	(28)
FESTVERZINSLICHEN WERTPAPIEREN	201	(10)	/	60	50	38	(10)	/	/	/	/	/	(24)
SPARBRIEFEN	268	(9)	(8)	77	68	52	(19)	/	/	/	/	/	(27)
BUNDESSCHATZBRIEFEN	201	(10)	/	69	56	31	(12)	/	/	/	/	/	(16)
INVESTMENTZERTIFIKATEN	106	/	/	32	(22)	(22)	(8)	/	/	/	/	/	(11)
SONSTIGEN WERTPAPIEREN	88	/	/	(24)	(23)	(17)	/	/	/	/	/	/	/
MIT WERTPAPIEREN ZUM TAGESKURS													
VON ... BIS UNTER ... DM													
UNTER 500	(21)	/	/	/	/	/	/	/	/	/	/	/	/
500 - 1 000	61	/	/	(16)	(14)	(17)	/	/	/	/	/	/	/
1 000 - 2 000	68	/	/	(17)	(20)	(16)	/	/	/	/	/	/	/
2 000 - 3 000	52	/	/	(14)	(15)	(14)	/	/	/	/	/	/	/
3 000 - 5 000	97	/	/	(26)	(25)	(25)	(10)	/	/	/	/	/	/
5 000 - 7 500	71	/	/	(20)	(21)	(12)	/	/	/	/	/	/	/
7 500 - 10 000	61	/	/	(20)	(12)	(13)	/	/	/	/	/	/	/
10 000 - 15 000	91	/	/	(30)	(24)	(17)	/	/	/	/	/	/	/
15 000 - 20 000	59	/	/	(20)	(13)	(11)	/	/	/	/	/	/	/
20 000 UND MEHR	179	(13)	/	66	43	(21)	/	/	/	/	/	/	(22)
DM													
DURCHSCHNITTLICHES GUTHABEN JE HAUSHALT 1)	16 700	(37 948)	(15 517)	19 392	14 887	11 863	11 768	(11 564)	/	/	/	/	18 952

1) ZUM TAGESKURS.

3.2 PRIVATE HAUSHALTE MIT WERTPAPIEREN NACH HAUSHALTSTYP

AM 31. 12. 1978

GEGENSTAND DER NACHWEISUNG	INSGESAMT	ALLEINLEBENDE FRAU	ELTERN-TEIL MIT 1 KIND	EHEPAAR OHNE/MIT ... KIND(ERN)				SONST. HAUSHALT	
				OHNE	1	2	3		4
3.2.1 HAUSHALTSVORSTAND: INSGESAMT									
3.2.1.10 MONATLICHES HAUSHALTSNETTOEINKOMMEN VON 3 000 BIS UNTER 4 000 DM 1 000									
HAUSHALTE INSGESAMT	2 363	(42)	(26)	607	573	561	205	56	292
HAUSHALTE MIT WERTPAPIEREN	990	(20)	(15)	275	241	230	77	(17)	115
DAVON MIT: AKTIEN ALLEIN	183	/	/	50	47	43	(15)	/	(22)
ANDEREN WERTPAPIEREN ALLEIN	547	/	(10)	152	134	122	44	(10)	63
AKTIEN UND ANDEREN WERTPAPIEREN	260	/	/	74	60	65	(18)	/	(30)
UND ZWAR MIT: AKTIEN	444	/	/	124	107	108	(33)	/	52
FESTVERZINSLICHEN WERTPAPIEREN	333	/	/	103	72	73	(27)	/	(37)
SPARBRIEFEN	308	/	/	82	75	71	(24)	/	(37)
BUNDESSCHATZBRIEFEN	257	/	/	74	61	61	(22)	/	(26)
INVESTMENTZERTIFIKATEN	179	/	/	50	39	44	(15)	/	(21)
SONSTIGEN WERTPAPIEREN	103	/	/	(32)	(25)	(23)	/	/	(13)
MIT WERTPAPIEREN ZUM TAGESKURS									
VON ... BIS UNTER ... DM									
UNTER 500	(27)	/	/	/	/	/	/	/	/
500 - 1 000	48	/	/	(9)	(15)	(11)	/	/	/
1 000 - 2 000	77	/	/	(17)	(20)	(18)	/	/	(11)
2 000 - 3 000	70	/	/	(14)	(23)	(20)	/	/	/
3 000 - 5 000	107	/	/	(28)	(26)	(27)	/	/	(13)
5 000 - 7 500	100	/	/	(29)	(28)	(23)	(9)	/	/
7 500 - 10 000	71	/	/	(20)	(17)	(15)	/	/	/
10 000 - 15 000	110	/	/	(27)	(31)	(27)	(9)	/	/
15 000 - 20 000	80	/	/	(22)	(17)	(25)	/	/	/
20 000 UND MEHR	300	/	/	102	59	58	(22)	/	(40)
DM									
DURCHSCHNITTLICHES GUTHABEN JE HAUSHALT 1)	23 799	(43 273)	(31 472)	30 422	15 498	18 522	24 061	(13 111)	32 926
3.2.1 HAUSHALTSVORSTAND: INSGESAMT									
3.2.1.11 MONATLICHES HAUSHALTSNETTOEINKOMMEN VON 4 000 BIS UNTER 5 000 DM 1 000									
HAUSHALTE INSGESAMT	643	/	/	160	154	152	62	(21)	89
HAUSHALTE MIT WERTPAPIEREN	310	/	/	85	76	74	(32)	/	(36)
DAVON MIT: AKTIEN ALLEIN	61	/	/	(16)	(13)	(18)	/	/	/
ANDEREN WERTPAPIEREN ALLEIN	150	/	/	42	(40)	(34)	/	/	(20)
AKTIEN UND ANDEREN WERTPAPIEREN	99	/	/	(28)	(23)	(22)	(16)	/	/
UND ZWAR MIT: AKTIEN	160	/	/	43	(36)	40	(22)	/	(16)
FESTVERZINSLICHEN WERTPAPIEREN	122	/	/	(32)	(27)	(31)	(16)	/	(11)
SPARBRIEFEN	89	/	/	(25)	(22)	(19)	/	/	/
BUNDESSCHATZBRIEFEN	87	/	/	(27)	(24)	(16)	/	/	/
INVESTMENTZERTIFIKATEN	68	/	/	(16)	(17)	(16)	/	/	/
SONSTIGEN WERTPAPIEREN	(38)	/	/	/	/	(11)	/	/	/
MIT WERTPAPIEREN ZUM TAGESKURS									
VON ... BIS UNTER ... DM									
UNTER 500	/	/	/	/	/	/	/	/	/
500 - 1 000	(13)	/	/	/	/	/	/	/	/
1 000 - 2 000	(22)	/	/	/	/	/	/	/	/
2 000 - 3 000	(17)	/	/	/	/	/	/	/	/
3 000 - 5 000	(23)	/	/	/	/	/	/	/	/
5 000 - 7 500	(34)	/	/	/	(10)	/	/	/	/
7 500 - 10 000	(18)	/	/	/	/	/	/	/	/
10 000 - 15 000	(33)	/	/	(10)	(10)	/	/	/	/
15 000 - 20 000	(23)	/	/	/	/	/	/	/	/
20 000 UND MEHR	123	/	/	41	(26)	(22)	(16)	/	(15)
DM									
DURCHSCHNITTLICHES GUTHABEN JE HAUSHALT 1)	33 818	/	/	53 796	25 472	19 308	(40 915)	/	(26 019)
3.2.1 HAUSHALTSVORSTAND: INSGESAMT									
3.2.1.12 MONATLICHES HAUSHALTSNETTOEINKOMMEN VON 5 000 BIS UNTER 10 000 DM 1 000									
HAUSHALTE INSGESAMT	316	/	/	75	71	78	43	(11)	(32)
HAUSHALTE MIT WERTPAPIEREN	173	/	/	(43)	(37)	(41)	(22)	/	(18)
DAVON MIT: AKTIEN ALLEIN	(29)	/	/	/	/	/	/	/	/
ANDEREN WERTPAPIEREN ALLEIN	71	/	/	(18)	(16)	(16)	/	/	/
AKTIEN UND ANDEREN WERTPAPIEREN	73	/	/	(17)	(16)	(19)	(12)	/	/
UND ZWAR MIT: AKTIEN	102	/	/	(26)	(21)	(25)	(14)	/	/
FESTVERZINSLICHEN WERTPAPIEREN	81	/	/	(21)	(14)	(20)	(12)	/	/
SPARBRIEFEN	51	/	/	(13)	(16)	(12)	/	/	/
BUNDESSCHATZBRIEFEN	45	/	/	(11)	/	(13)	/	/	/
INVESTMENTZERTIFIKATEN	52	/	/	(14)	/	(11)	(11)	/	/
SONSTIGEN WERTPAPIEREN	(27)	/	/	/	/	/	/	/	/
MIT WERTPAPIEREN ZUM TAGESKURS									
VON ... BIS UNTER ... DM									
UNTER 500	/	/	/	/	/	/	/	/	/
500 - 1 000	/	/	/	/	/	/	/	/	/
1 000 - 2 000	/	/	/	/	/	/	/	/	/
2 000 - 3 000	/	/	/	/	/	/	/	/	/
3 000 - 5 000	(10)	/	/	/	/	/	/	/	/
5 000 - 7 500	(12)	/	/	/	/	/	/	/	/
7 500 - 10 000	/	/	/	/	/	/	/	/	/
10 000 - 15 000	(16)	/	/	/	/	/	/	/	/
15 000 - 20 000	(21)	/	/	/	/	/	/	/	/
20 000 UND MEHR	84	/	/	(25)	(16)	(20)	/	/	/
DM									
DURCHSCHNITTLICHES GUTHABEN JE HAUSHALT 1)	58 625	/	/	(55 942)	(49 737)	(54 167)	(73 968)	/	(85 507)

1) ZUM TAGESKURS.

3.2 PRIVATE HAUSHALTE MIT WERTPAPIEREN NACH HAUSHALTSTYP

AM 31. 12. 1978

GEGENSTAND DER NACHWEISUNG	INSGE- SANT	ALLEIN- LEBENDE FRAU	ELTERN- TEIL MIT 1 KIND	EHEPAAR OHNE/MIT ... KIND(ERN)				SONST. HAUS- HALT	
				OHNE	1	2	3		4
3.2.2 HAUSHALTSVORSTAND: LANDWIRT									
1 000									
HAUSHALTE INSGESAMT	518	/	/	(70)	66	80	41	(23)	217
HAUSHALTE MIT WERTPAPIEREN	99	/	/	/	/	(11)	(7)	/	56
DAVON MIT: AKTIEN ALLEIN	(28)	/	/	/	/	/	/	/	(19)
ANDEREN WERTPAPIEREN ALLEIN	57	/	/	/	/	/	/	/	(31)
AKTIEN UND ANDEREN WERTPAPIEREN	(14)	/	/	/	/	/	/	/	/
UND ZWAR MIT: AKTIEN	42	/	/	/	/	/	/	/	(24)
FESTVERZINSLICHEN WERTPAPIEREN	(21)	/	/	/	/	/	/	/	(9)
SPARBRIEFEN	(28)	/	/	/	/	/	/	/	(12)
BUNDESSCHATZBRIEFEN	(24)	/	/	/	/	/	/	/	(10)
INVESTMENTZERTIFIKATEN	/	/	/	/	/	/	/	/	/
SONSTIGEN WERTPAPIEREN	(12)	/	/	/	/	/	/	/	/
MIT WERTPAPIEREN ZUM TAGESKURS									
VON ... BIS UNTER ... DM									
UNTER 500	/	/	/	/	/	/	/	/	/
500 - 1 000	/	/	/	/	/	/	/	/	/
1 000 - 2 000	(11)	/	/	/	/	/	/	/	/
2 000 - 3 000	/	/	/	/	/	/	/	/	/
3 000 - 5 000	/	/	/	/	/	/	/	/	/
5 000 - 7 500	(9)	/	/	/	/	/	/	/	/
7 500 - 10 000	/	/	/	/	/	/	/	/	/
10 000 - 15 000	(12)	/	/	/	/	/	/	/	/
15 000 - 20 000	/	/	/	/	/	/	/	/	/
20 000 UND MEHR	(26)	/	/	/	/	/	/	/	(11)
DM									
DURCHSCHNITTLICHES GUTHABEN JE HAUSHALT 1)	19 035	/	/	/	/	(15 448)	(46 552)	/	14 067

3.2.3 HAUSHALTSVORSTAND: SELBSTAENDIGER (OHNE LANDWIRT)

1 000									
HAUSHALTE INSGESAMT	1 332	(67)	(17)	281	293	323	130	(35)	188
HAUSHALTE MIT WERTPAPIEREN	523	/	/	121	112	120	55	(12)	76
DAVON MIT: AKTIEN ALLEIN	84	/	/	(20)	(18)	(19)	/	/	/
ANDEREN WERTPAPIEREN ALLEIN	278	/	/	(61)	(62)	63	(25)	/	(42)
AKTIEN UND ANDEREN WERTPAPIEREN	161	/	/	(40)	(32)	(38)	(22)	/	(21)
UND ZWAR MIT: AKTIEN	245	/	/	(60)	(50)	57	(30)	/	(34)
FESTVERZINSLICHEN WERTPAPIEREN	201	/	/	(44)	(39)	(46)	(27)	/	(28)
SPARBRIEFEN	155	/	/	(36)	(38)	(33)	(16)	/	(22)
BUNDESSCHATZBRIEFEN	126	/	/	(31)	(27)	(29)	/	/	/
INVESTMENTZERTIFIKATEN	133	/	/	(34)	(24)	(30)	(16)	/	(20)
SONSTIGEN WERTPAPIEREN	67	/	/	(17)	/	(15)	/	/	/
MIT WERTPAPIEREN ZUM TAGESKURS									
VON ... BIS UNTER ... DM									
UNTER 500	/	/	/	/	/	/	/	/	/
500 - 1 000	(16)	/	/	/	/	/	/	/	/
1 000 - 2 000	(38)	/	/	/	/	/	/	/	/
2 000 - 3 000	(21)	/	/	/	/	/	/	/	/
3 000 - 5 000	(56)	/	/	/	/	/	/	/	/
5 000 - 7 500	(42)	/	/	/	/	(14)	/	/	/
7 500 - 10 000	(24)	/	/	/	/	/	/	/	/
10 000 - 15 000	(47)	/	/	/	/	/	/	/	/
15 000 - 20 000	(49)	/	/	/	/	/	/	/	/
20 000 UND MEHR	217	/	/	(60)	(45)	(40)	(24)	/	(33)
DM									
DURCHSCHNITTLICHES GUTHABEN JE HAUSHALT 1)	40 861	/	/	45 195	36 662	34 626	49 724	(21 914)	50 746

3.2.4 HAUSHALTSVORSTAND: BEAMTER

1 000									
HAUSHALTE INSGESAMT	1 402	69	(10)	279	352	393	130	32	137
HAUSHALTE MIT WERTPAPIEREN	447	(20)	/	88	115	128	39	(10)	45
DAVON MIT: AKTIEN ALLEIN	59	/	/	(12)	(15)	(17)	/	/	/
ANDEREN WERTPAPIEREN ALLEIN	299	(15)	/	60	79	83	25	(6)	(28)
AKTIEN UND ANDEREN WERTPAPIEREN	88	/	/	(15)	(20)	27	(8)	/	(10)
UND ZWAR MIT: AKTIEN	147	/	/	27	36	45	(13)	/	(17)
FESTVERZINSLICHEN WERTPAPIEREN	137	/	/	(27)	31	43	(12)	(6)	(11)
SPARBRIEFEN	166	/	/	32	44	49	(15)	/	(15)
BUNDESSCHATZBRIEFEN	128	/	/	(27)	35	31	(12)	/	(14)
INVESTMENTZERTIFIKATEN	65	/	/	(7)	(14)	(22)	(7)	/	(8)
SONSTIGEN WERTPAPIEREN	45	/	/	(11)	(13)	(12)	/	/	/
MIT WERTPAPIEREN ZUM TAGESKURS									
VON ... BIS UNTER ... DM									
UNTER 500	(16)	/	/	/	/	(5)	/	/	/
500 - 1 000	30	/	/	/	(9)	(10)	/	/	/
1 000 - 2 000	42	/	/	(7)	(13)	(13)	/	/	/
2 000 - 3 000	37	/	/	/	(8)	(13)	/	/	/
3 000 - 5 000	52	/	/	(8)	(14)	(17)	/	/	/
5 000 - 7 500	63	/	/	(13)	(18)	(15)	(6)	/	/
7 500 - 10 000	33	/	/	(7)	(6)	(11)	/	/	/
10 000 - 15 000	55	/	/	(11)	(14)	(13)	/	/	/
15 000 - 20 000	32	/	/	/	(10)	(7)	/	/	/
20 000 UND MEHR	86	/	/	(22)	(18)	22	(7)	/	(9)
DM									
DURCHSCHNITTLICHES GUTHABEN JE HAUSHALT 1)	13 479	(22 205)	/	15 336	11 913	12 109	13 289	(14 693)	13 831

1) ZUM TAGESKURS.

3.2 PRIVATE HAUSHALTE MIT WERTPAPIEREN NACH HAUSHALTSTYP

AM 31. 12. 1978

GEGENSTAND DER NACHWEISUNG	INSGESAMT		ALLEINLEBENDE		ELTERN- TEIL MIT 1 KIND		EHEPAAR OHNE/MIT ... KINDERN				SONST. HAUS- HALT
	SAMT	FRAU	SAMT	FRAU	OHNE	1	2	3	4		
3.2.5 HAUSHALTSVORSTAND: ANGESTELLTER											
1 000											
HAUSHALTE INSGESAMT	4 522	617	131	873	1 052	986	286	61	515		
HAUSHALTE MIT WERTPAPIEREN	1 664	197	41	330	413	393	107	(18)	164		
DAVON MIT: AKTIEN ALLEIN	349	(24)	/	75	87	93	(23)	/	(35)		
ANDEREN WERTPAPIEREN ALLEIN	955	139	(30)	187	235	204	57	(12)	91		
AKTIEN UND ANDEREN WERTPAPIEREN	360	(34)	/	68	91	95	(27)	/	(38)		
UND ZWAR MIT: AKTIEN	710	59	(11)	143	178	189	51	/	73		
FESTVERZINSLICHEN WERTPAPIEREN	474	60	(12)	90	115	113	34	/	45		
SPARBRIEFEN	529	75	(14)	106	129	119	34	(8)	44		
BUNDESSCHATZBRIEFEN	413	(47)	(10)	86	109	89	(27)	/	41		
INVESTMENTZERTIFIKATEN	241	(26)	/	46	56	56	(24)	/	(26)		
SONSTIGEN WERTPAPIEREN	185	(25)	/	(34)	41	44	(11)	/	(24)		
MIT WERTPAPIEREN ZUM TAGESKURS											
VON ... BIS UNTER ... DM											
UNTER 500	46	/	/	/	(14)	(13)	/	/	/		
500 - 1 000	123	/	/	(23)	(32)	28	(7)	/	(15)		
1 000 - 2 000	170	(18)	/	(28)	42	38	(13)	/	(21)		
2 000 - 3 000	136	(16)	/	(26)	38	34	(9)	/	(9)		
3 000 - 5 000	205	(19)	/	38	53	52	(14)	/	(21)		
5 000 - 7 500	176	(27)	/	(31)	43	41	(10)	/	(16)		
7 500 - 10 000	127	(18)	/	(26)	(29)	29	(7)	/	(15)		
10 000 - 15 000	218	(30)	/	49	56	52	(13)	/	(13)		
15 000 - 20 000	132	(15)	/	(25)	36	32	(7)	/	(13)		
20 000 UND MEHR	331	(37)	(11)	79	68	74	(23)	/	(37)		
DM											
DURCHSCHNITTLICHES GUTHABEN JE HAUSHALT 1)	14 775	12 919	15 957	18 890	12 050	13 308	20 051	(10 526)	15 807		
3.2.6 HAUSHALTSVORSTAND: ARBEITER											
1 000											
HAUSHALTE INSGESAMT	5 216	233	(64)	1 056	1 349	1 210	475	164	666		
HAUSHALTE MIT WERTPAPIEREN	1 022	/	/	223	301	235	85	(23)	112		
DAVON MIT: AKTIEN ALLEIN	234	/	/	(58)	66	48	(19)	/	(30)		
ANDEREN WERTPAPIEREN ALLEIN	672	/	/	139	198	157	58	(15)	71		
AKTIEN UND ANDEREN WERTPAPIEREN	116	/	/	(26)	(37)	(31)	/	/	/		
UND ZWAR MIT: AKTIEN	350	/	/	84	103	79	(27)	/	(41)		
FESTVERZINSLICHEN WERTPAPIEREN	159	/	/	(36)	(50)	(35)	/	/	(23)		
SPARBRIEFEN	429	/	/	81	123	104	(42)	/	(42)		
BUNDESSCHATZBRIEFEN	184	/	/	(43)	60	(41)	(15)	/	(18)		
INVESTMENTZERTIFIKATEN	79	/	/	(17)	(25)	(18)	/	/	/		
SONSTIGEN WERTPAPIEREN	91	/	/	(23)	(27)	(21)	/	/	/		
MIT WERTPAPIEREN ZUM TAGESKURS											
VON ... BIS UNTER ... DM											
UNTER 500	56	/	/	/	(13)	(12)	/	/	/		
500 - 1 000	127	/	/	(18)	(43)	(30)	(12)	/	/		
1 000 - 2 000	134	/	/	(25)	(39)	(37)	/	/	/		
2 000 - 3 000	103	/	/	(24)	(35)	(23)	/	/	/		
3 000 - 5 000	120	/	/	(21)	(32)	(31)	(13)	/	/		
5 000 - 7 500	122	/	/	(31)	(36)	(29)	/	/	/		
7 500 - 10 000	75	/	/	(17)	(21)	(12)	/	/	/		
10 000 - 15 000	116	/	/	(23)	(34)	(25)	(12)	/	/		
15 000 - 20 000	52	/	/	(15)	(19)	(13)	/	/	/		
20 000 UND MEHR	116	/	/	(37)	(28)	(22)	/	/	/		
DM											
DURCHSCHNITTLICHES GUTHABEN JE HAUSHALT 1)	8 137	/	/	10 149	8 036	7 329	8 326	(6 893)	7 342		
3.2.7 HAUSHALTSVORSTAND: NICHTERWERBSTAETIGER											
1 000											
HAUSHALTE INSGESAMT	9 064	3 791	203	3 197	486	144	54	(18)	1 171		
HAUSHALTE MIT WERTPAPIEREN	2 047	651	56	884	149	(38)	(19)	/	249		
DAVON MIT: AKTIEN ALLEIN	327	112	(9)	127	(24)	/	/	/	(43)		
ANDEREN WERTPAPIEREN ALLEIN	1 317	418	(37)	579	92	(24)	/	/	154		
AKTIEN UND ANDEREN WERTPAPIEREN	403	121	(10)	178	(33)	/	/	/	(51)		
UND ZWAR MIT: AKTIEN	730	233	(19)	305	57	(14)	/	/	94		
FESTVERZINSLICHEN WERTPAPIEREN	572	182	(17)	240	42	/	/	/	73		
SPARBRIEFEN	777	230	(22)	353	61	(15)	/	/	90		
BUNDESSCHATZBRIEFEN	516	153	(14)	226	45	/	/	/	63		
INVESTMENTZERTIFIKATEN	305	90	(10)	128	(22)	/	/	/	(45)		
SONSTIGEN WERTPAPIEREN	242	83	/	104	(17)	/	/	/	(24)		
MIT WERTPAPIEREN ZUM TAGESKURS											
VON ... BIS UNTER ... DM											
UNTER 500	(36)	/	/	(16)	/	/	/	/	/		
500 - 1 000	123	(51)	/	(37)	/	/	/	/	(15)		
1 000 - 2 000	172	(63)	/	59	(13)	/	/	/	(24)		
2 000 - 3 000	128	(45)	/	53	(10)	/	/	/	/		
3 000 - 5 000	227	78	/	93	(15)	/	/	/	(31)		
5 000 - 7 500	245	93	/	97	(13)	/	/	/	(29)		
7 500 - 10 000	137	(48)	/	62	(11)	/	/	/	/		
10 000 - 15 000	260	83	/	116	(22)	/	/	/	(31)		
15 000 - 20 000	158	(46)	/	74	/	/	/	/	(17)		
20 000 UND MEHR	560	133	(14)	277	47	/	/	/	75		
DM											
DURCHSCHNITTLICHES GUTHABEN JE HAUSHALT 1)	20 932	15 386	17 558	24 149	22 605	(23 596)	(27 267)	/	23 022		

1) ZUM TAGESKURS.

3.3 PRIVATE HAUSHALTE MIT WERTPAPIEREN NACH ALTER DES HAUSHALTSVORSTANDS

AM 31. 12. 1978

GEGENSTAND DER NACHWEISUNG	INSGESAMT	DARVON MIT HAUSHALTSVORSTAND IN ALTER VON ... BIS UNTER ... JAHREN					
		UNTER 25	25-35	35-45	45-55	55-65	65 U. MEHR

3.3.1 HAUSHALTSVORSTAND: INSGESAMT

3.3.1. 1 ALLE HAUSHALTE
1 000

HAUSHALTE INSGESAMT	22 054	414	2 835	4 509	3 804	3 809	6 684
HAUSHALTE MIT WERTPAPIEREN	5 801	54	624	1 382	1 101	1 075	1 566
DAVON MIT: AKTIEN ALLEIN	1 081	/	121	286	221	188	252
ANDEREN WERTPAPIEREN ALLEIN	3 577	(34)	416	806	666	688	968
AKTIEN UND ANDEREN WERTPAPIEREN	1 143	/	87	290	214	199	346
UND ZWAR MIT: AKTIEN	2 224	(20)	208	576	435	387	598
FESTVERZINSLICHEN WERTPAPIEREN	1 564	/	151	366	300	273	464
SPARBRIEFEN	2 083	(15)	193	469	406	426	574
BUNDESSCHATZBRIEFEN	1 391	(12)	175	292	245	278	389
INVESTMENTZERTIFIKATEN	834	/	67	200	149	153	257
SONSTIGEN WERTPAPIEREN	642	/	55	150	112	125	194
MIT WERTPAPIEREN ZUM TAGESKURS							
VON ... BIS UNTER ... DM							
UNTER 500	172	/	(34)	48	(36)	(25)	(25)
500 - 1 000	428	/	61	128	81	63	87
1 000 - 2 000	567	/	82	159	112	83	121
2 000 - 3 000	431	/	61	120	85	65	95
3 000 - 5 000	667	/	81	188	115	104	172
5 000 - 7 500	657	/	75	159	121	115	175
7 500 - 10 000	405	/	40	96	84	81	103
10 000 - 15 000	708	/	74	159	129	160	185
15 000 - 20 000	429	/	39	93	78	92	122
20 000 UND MEHR	1 337	/	75	232	259	286	482

DM

DURCHSCHNITTLICHES GUTHABEN JE HAUSHALT 1)	18 102	5 713	9 043	13 318	17 389	22 380	23 925
--	--------	-------	-------	--------	--------	--------	--------

3.3.1 HAUSHALTSVORSTAND: INSGESAMT

3.3.1. 2 MONATLICHES HAUSHALTSNETTOEINKOMMEN UNTER 1 200 DM
1 000

HAUSHALTE INSGESAMT	5 168	202	352	217	342	844	3 210
HAUSHALTE MIT WERTPAPIEREN	681	(27)	(46)	(31)	(49)	116	412
DAVON MIT: AKTIEN ALLEIN	122	/	/	/	/	/	(82)
ANDEREN WERTPAPIEREN ALLEIN	451	(14)	(33)	(18)	(36)	87	263
AKTIEN UND ANDEREN WERTPAPIEREN	108	/	/	/	/	/	(67)
UND ZWAR MIT: AKTIEN	230	/	/	/	/	(29)	149
FESTVERZINSLICHEN WERTPAPIEREN	164	/	/	/	/	(21)	(105)
SPARBRIEFEN	241	/	(16)	/	(18)	(52)	140
BUNDESSCHATZBRIEFEN	156	/	(17)	/	/	(30)	(83)
INVESTMENTZERTIFIKATEN	80	/	/	/	/	/	(47)
SONSTIGEN WERTPAPIEREN	(78)	/	/	/	/	/	(45)
MIT WERTPAPIEREN ZUM TAGESKURS							
VON ... BIS UNTER ... DM							
UNTER 500	(19)	/	/	/	/	/	/
500 - 1 000	(54)	/	/	/	/	/	(37)
1 000 - 2 000	(74)	/	/	/	/	/	(39)
2 000 - 3 000	(54)	/	/	/	/	/	(35)
3 000 - 5 000	(87)	/	/	/	/	/	(58)
5 000 - 7 500	93	/	/	/	/	/	(55)
7 500 - 10 000	(41)	/	/	/	/	/	/
10 000 - 15 000	96	/	/	/	/	/	/
15 000 - 20 000	(45)	/	/	/	/	(24)	(53)
20 000 UND MEHR	120	/	/	/	/	(22)	(75)

DM

DURCHSCHNITTLICHES GUTHABEN JE HAUSHALT 1)	13 341	(6 008)	(11 412)	(17 814)	(10 650)	14 382	13 718
--	--------	---------	----------	----------	----------	--------	--------

3.3.1 HAUSHALTSVORSTAND: INSGESAMT

3.3.1. 3 MONATLICHES HAUSHALTSNETTOEINKOMMEN VON 1 200 BIS UNTER 1 400 DM
1 000

HAUSHALTE INSGESAMT	1 887	(55)	244	265	261	355	706
HAUSHALTE MIT WERTPAPIEREN	386	/	(41)	58	(55)	75	151
DAVON MIT: AKTIEN ALLEIN	71	/	/	/	/	(19)	(24)
ANDEREN WERTPAPIEREN ALLEIN	269	/	(34)	(37)	(41)	(52)	102
AKTIEN UND ANDEREN WERTPAPIEREN	(47)	/	/	/	/	/	(25)
UND ZWAR MIT: AKTIEN	117	/	/	(21)	(13)	(24)	(49)
FESTVERZINSLICHEN WERTPAPIEREN	82	/	/	/	/	/	(46)
SPARBRIEFEN	164	/	(18)	(24)	(31)	(32)	(58)
BUNDESSCHATZBRIEFEN	76	/	/	/	/	(17)	(33)
INVESTMENTZERTIFIKATEN	(34)	/	/	/	/	/	/
SONSTIGEN WERTPAPIEREN	(42)	/	/	/	/	/	(18)
MIT WERTPAPIEREN ZUM TAGESKURS							
VON ... BIS UNTER ... DM							
UNTER 500	/	/	/	/	/	/	/
500 - 1 000	(38)	/	/	/	/	/	/
1 000 - 2 000	(51)	/	/	/	/	/	(20)
2 000 - 3 000	(29)	/	/	/	/	/	/
3 000 - 5 000	(50)	/	/	/	/	/	/
5 000 - 7 500	(49)	/	/	/	/	/	(23)
7 500 - 10 000	(32)	/	/	/	/	/	/
10 000 - 15 000	(40)	/	/	/	/	/	/
15 000 - 20 000	(20)	/	/	/	/	/	(18)
20 000 UND MEHR	63	/	/	/	/	/	(35)

DM

DURCHSCHNITTLICHES GUTHABEN JE HAUSHALT 1)	11 989	/	(5 964)	5 937	(11 472)	11 868	16 598
--	--------	---	---------	-------	----------	--------	--------

1) ZUM TAGESKURS.

3.3 PRIVATE HAUSHALTE MIT WERTPAPIEREN NACH ALTER DES HAUSHALTSVORSTANDS

AM 31. 12. 1978

GEGENSTAND DER NACHWEISUNG	INSGESAMT	DAVON MIT HAUSHALTSVORSTAND IM ALTER VON ... BIS UNTER ... JAHREN					
		UNTER 25	25-35	35-45	45-55	55-65	165 U. MEHR

3.3.1 HAUSHALTSVORSTAND: INSGESAMT
3.3.1. 4 MONATLICHES HAUSHALTSNETTOEINKOMMEN VON 1.400 BIS UNTER 1.600 DM
1 000

HAUSHALTE INSGESAMT	2 094	(37)	309	400	315	390	644
HAUSHALTE MIT WERTPAPIEREN	474	/	49	83	66	105	168
DAVON MIT: AKTIEN ALLEIN	77	/	/	(13)	/	(19)	(24)
ANDEREN WERTPAPIEREN ALLEIN	343	/	(34)	65	49	78	114
AKTIEN UND ANDEREN WERTPAPIEREN	55	/	/	/	/	/	(29)
UND ZWAR MIT: AKTIEN	131	/	(14)	(18)	(17)	(27)	(53)
FESTVERZINSLICHEN WERTPAPIEREN	97	/	/	(16)	(17)	(18)	(37)
SPARBRIEFEN	192	/	(16)	(36)	(28)	(44)	68
BUNDESSCHATZBRIEFEN	90	/	(13)	(12)	/	(24)	(31)
INVESTMENTZERTIFIKATEN	57	/	/	/	/	/	(28)
SONSTIGEN WERTPAPIEREN	(50)	/	/	/	/	/	(20)
MIT WERTPAPIEREN ZUM TAGESKURS							
VON ... BIS UNTER ... DM							
UNTER 500	(18)	/	/	/	/	/	/
500 - 1 000	(50)	/	/	(13)	/	/	/
1 000 - 2 000	(47)	/	/	/	/	/	/
2 000 - 3 000	(32)	/	/	/	/	/	/
3 000 - 5 000	55	/	/	(11)	/	/	(21)
5 000 - 7 500	55	/	/	/	/	/	(22)
7 500 - 10 000	(32)	/	/	/	/	/	/
10 000 - 15 000	71	/	/	/	/	(20)	(26)
15 000 - 20 000	(33)	/	/	/	/	/	/
20 000 UND MEHR	80	/	/	/	(11)	(19)	(37)
	DM						
DURCHSCHNITTLICHES GUTHABEN JE HAUSHALT 1)	12 046	/	6 920	7 754	12 746	12 221	15 299

3.3.1 HAUSHALTSVORSTAND: INSGESAMT
3.3.1. 5 MONATLICHES HAUSHALTSNETTOEINKOMMEN VON 1.600 BIS UNTER 1.800 DM
1 000

HAUSHALTE INSGESAMT	1 719	(22)	259	404	281	309	444
HAUSHALTE MIT WERTPAPIEREN	411	/	49	92	69	75	125
DAVON MIT: AKTIEN ALLEIN	76	/	(10)	(23)	(11)	(14)	(18)
ANDEREN WERTPAPIEREN ALLEIN	278	/	(34)	59	49	51	84
AKTIEN UND ANDEREN WERTPAPIEREN	58	/	/	(11)	/	(10)	(24)
UND ZWAR MIT: AKTIEN	133	/	(15)	(33)	(19)	(24)	(42)
FESTVERZINSLICHEN WERTPAPIEREN	94	/	(11)	(15)	(14)	(18)	(36)
SPARBRIEFEN	158	/	(14)	(34)	(31)	(32)	(46)
BUNDESSCHATZBRIEFEN	105	/	(17)	(20)	(16)	(17)	(34)
INVESTMENTZERTIFIKATEN	48	/	/	(14)	/	/	(20)
SONSTIGEN WERTPAPIEREN	(33)	/	/	/	/	/	(16)
MIT WERTPAPIEREN ZUM TAGESKURS							
VON ... BIS UNTER ... DM							
UNTER 500	(12)	/	/	/	/	/	/
500 - 1 000	(36)	/	/	(14)	/	/	/
1 000 - 2 000	44	/	/	(10)	/	/	/
2 000 - 3 000	(35)	/	/	(10)	/	/	/
3 000 - 5 000	54	/	/	(13)	(11)	/	(16)
5 000 - 7 500	55	/	/	(10)	(12)	(11)	(17)
7 500 - 10 000	(24)	/	/	/	/	/	/
10 000 - 15 000	50	/	/	(10)	/	(11)	(14)
15 000 - 20 000	(31)	/	/	/	/	/	/
20 000 UND MEHR	70	/	/	/	/	(15)	(35)
	DM						
DURCHSCHNITTLICHES GUTHABEN JE HAUSHALT 1)	11 075	/	7 335	7 417	9 049	12 254	15 701

3.3.1 HAUSHALTSVORSTAND: INSGESAMT
3.3.1. 6 MONATLICHES HAUSHALTSNETTOEINKOMMEN VON 1.800 BIS UNTER 2.000 DM
1 000

HAUSHALTE INSGESAMT	1 680	(20)	272	431	319	291	348
HAUSHALTE MIT WERTPAPIEREN	427	/	62	102	70	85	103
DAVON MIT: AKTIEN ALLEIN	85	/	(14)	(22)	(13)	(19)	(18)
ANDEREN WERTPAPIEREN ALLEIN	275	/	41	64	46	54	65
AKTIEN UND ANDEREN WERTPAPIEREN	67	/	/	(16)	(11)	(13)	(20)
UND ZWAR MIT: AKTIEN	152	/	(21)	38	(24)	(31)	(38)
FESTVERZINSLICHEN WERTPAPIEREN	91	/	(13)	(19)	(13)	(16)	(29)
SPARBRIEFEN	170	/	(21)	40	(31)	(34)	40
BUNDESSCHATZBRIEFEN	92	/	(14)	(23)	(10)	(15)	(28)
INVESTMENTZERTIFIKATEN	50	/	/	(11)	(10)	/	(14)
SONSTIGEN WERTPAPIEREN	50	/	/	(10)	/	(12)	(14)
MIT WERTPAPIEREN ZUM TAGESKURS							
VON ... BIS UNTER ... DM							
UNTER 500	(19)	/	/	/	/	/	/
500 - 1 000	(31)	/	/	(12)	/	/	/
1 000 - 2 000	45	/	(10)	(15)	/	/	/
2 000 - 3 000	35	/	/	/	/	/	/
3 000 - 5 000	55	/	/	(14)	/	/	(17)
5 000 - 7 500	53	/	(9)	(12)	(9)	(10)	(12)
7 500 - 10 000	(29)	/	/	/	/	/	/
10 000 - 15 000	55	/	/	(10)	(10)	(15)	(13)
15 000 - 20 000	(31)	/	/	/	/	/	/
20 000 UND MEHR	74	/	/	(15)	(10)	(14)	(28)
	DM						
DURCHSCHNITTLICHES GUTHABEN JE HAUSHALT 1)	12 652	/	8 465	9 794	9 929	13 273	19 603

1) ZUM TAGESKURS.

3.3 PRIVATE HAUSHALTE MIT WERTPAPIEREN NACH ALTER DES HAUSHALTSVORSTANDS

AM 31. 12. 1978

GEGENSTAND DER NACHWEISUNG	INSGESAMT	DAVON MIT HAUSHALTSVORSTAND IM ALTER VON ... BIS UNTER ... JAHREN					165 U. MEHR
		UNTER 25	25-35	35-45	45-55	55-65	
3.3.1 HAUSHALTSVORSTAND: INSGESAMT							
3.3.1. 7 MONATLICHES HAUSHALTSNETTOEINKOMMEN VON 2 000 BIS UNTER 2 200 DM							
1 000							
HAUSHALTE INSGESAMT	1 541	(23)	255	423	301	247	292
HAUSHALTE MIT WERTPAPIEREN	458	/	56	125	80	78	116
DAVON MIT: AKTIEN ALLEIN	87	/	(8)	(29)	(21)	(13)	(17)
ANDEREN WERTPAPIEREN ALLEIN	290	/	39	82	48	54	66
AKTIEN UND ANDEREN WERTPAPIEREN	81	/	(10)	(14)	(12)	(12)	(33)
UND ZWAR MIT: AKTIEN	168	/	(18)	44	(33)	(24)	49
FESTVERZINSLICHEN WERTPAPIEREN	115	/	(16)	(28)	(16)	(19)	(36)
SPARBRIEFEN	169	/	(20)	47	(30)	(28)	43
BUNDESSCHATZBRIEFEN	111	/	(16)	(24)	(15)	(23)	(33)
INVESTMENTZERTIFIKATEN	60	/	/	(10)	/	(10)	(24)
SONSTIGEN WERTPAPIEREN	51	/	/	(12)	/	(10)	(15)
MIT WERTPAPIEREN ZUM TAGESKURS							
VON ... BIS UNTER ... DM							
UNTER 500	(19)	/	/	/	/	/	/
500 - 1 000	38	/	/	(12)	/	/	/
1 000 - 2 000	49	/	/	(20)	(10)	/	/
2 000 - 3 000	42	/	/	(13)	(9)	/	/
3 000 - 5 000	51	/	(7)	(18)	/	/	(12)
5 000 - 7 500	56	/	/	(15)	(9)	(13)	(10)
7 500 - 10 000	(30)	/	/	/	/	/	(10)
10 000 - 15 000	58	/	/	(16)	(9)	(10)	(14)
15 000 - 20 000	(32)	/	/	(8)	/	/	(11)
20 000 UND MEHR	83	/	/	(13)	(13)	(15)	38
DM							
DURCHSCHNITTLICHES GUTHABEN JE HAUSHALT 1)	12 729	/	7 924	8 066	10 010	13 825	21 423
3.3.1 HAUSHALTSVORSTAND: INSGESAMT							
3.3.1. 8 MONATLICHES HAUSHALTSNETTOEINKOMMEN VON 2 200 BIS UNTER 2 500 DM							
1 000							
HAUSHALTE INSGESAMT	1 907	(30)	334	556	395	308	285
HAUSHALTE MIT WERTPAPIEREN	604	/	79	175	125	105	116
DAVON MIT: AKTIEN ALLEIN	106	/	(15)	(29)	(28)	(16)	(16)
ANDEREN WERTPAPIEREN ALLEIN	378	/	52	110	73	68	71
AKTIEN UND ANDEREN WERTPAPIEREN	120	/	(11)	36	(23)	(20)	(29)
UND ZWAR MIT: AKTIEN	226	/	(27)	65	51	37	45
FESTVERZINSLICHEN WERTPAPIEREN	147	/	(16)	41	(28)	(24)	36
SPARBRIEFEN	239	/	(23)	70	47	48	50
BUNDESSCHATZBRIEFEN	140	/	(24)	37	(21)	(26)	(32)
INVESTMENTZERTIFIKATEN	80	/	(8)	(19)	(15)	(17)	(20)
SONSTIGEN WERTPAPIEREN	68	/	(12)	(18)	(13)	(11)	(14)
MIT WERTPAPIEREN ZUM TAGESKURS							
VON ... BIS UNTER ... DM							
UNTER 500	(15)	/	/	/	/	/	/
500 - 1 000	45	/	(9)	(15)	(9)	/	/
1 000 - 2 000	68	/	(12)	(25)	(16)	/	/
2 000 - 3 000	52	/	(9)	(16)	(14)	/	/
3 000 - 5 000	69	/	/	(26)	(14)	(9)	(11)
5 000 - 7 500	69	/	(10)	(24)	(16)	(13)	/
7 500 - 10 000	48	/	/	(14)	(9)	(10)	(10)
10 000 - 15 000	75	/	(8)	(22)	(16)	(16)	(13)
15 000 - 20 000	46	/	/	(13)	/	(10)	(10)
20 000 UND MEHR	117	/	(8)	(18)	(19)	(24)	47
DM							
DURCHSCHNITTLICHES GUTHABEN JE HAUSHALT 1)	13 687	/	8 127	9 064	12 032	15 312	25 068
3.3.1 HAUSHALTSVORSTAND: INSGESAMT							
3.3.1. 9 MONATLICHES HAUSHALTSNETTOEINKOMMEN VON 2 500 BIS UNTER 3 000 DM							
1 000							
HAUSHALTE INSGESAMT	2 178	(18)	367	660	508	340	285
HAUSHALTE MIT WERTPAPIEREN	761	/	99	232	166	132	128
DAVON MIT: AKTIEN ALLEIN	151	/	(21)	49	(35)	(25)	(21)
ANDEREN WERTPAPIEREN ALLEIN	460	/	68	135	98	79	75
AKTIEN UND ANDEREN WERTPAPIEREN	150	/	(10)	47	33	(28)	32
UND ZWAR MIT: AKTIEN	301	/	(31)	97	68	52	53
FESTVERZINSLICHEN WERTPAPIEREN	201	/	(23)	59	42	(33)	43
SPARBRIEFEN	268	/	(31)	77	60	49	46
BUNDESSCHATZBRIEFEN	201	/	(28)	55	40	39	39
INVESTMENTZERTIFIKATEN	106	/	(12)	(30)	(25)	(17)	(22)
SONSTIGEN WERTPAPIEREN	88	/	(9)	(25)	(20)	(17)	(17)
MIT WERTPAPIEREN ZUM TAGESKURS							
VON ... BIS UNTER ... DM							
UNTER 500	(21)	/	/	(8)	/	/	/
500 - 1 000	61	/	(12)	(19)	(16)	/	/
1 000 - 2 000	68	/	(12)	(25)	(15)	/	/
2 000 - 3 000	52	/	(10)	(21)	(8)	/	/
3 000 - 5 000	97	/	(13)	37	(25)	(14)	(8)
5 000 - 7 500	71	/	(12)	(19)	(14)	(14)	(10)
7 500 - 10 000	61	/	/	(19)	(17)	(10)	(9)
10 000 - 15 000	91	/	(11)	(29)	(18)	(18)	(15)
15 000 - 20 000	59	/	/	(16)	(12)	(12)	(13)
20 000 UND MEHR	179	/	(13)	40	38	(36)	51
DM							
DURCHSCHNITTLICHES GUTHABEN JE HAUSHALT 1)	16 700	/	9 346	11 414	15 835	18 096	32 015

1) ZUM TAGESKURS.

3.3 PRIVATE HAUSHALTE MIT WERTPAPIEREN NACH ALTER DES HAUSHALTSVORSTANDS

AM 31. 12. 1978

GEGENSTAND DER NACHWEISUNG	INSGESAMT	DABON MIT HAUSHALTSVORSTAND IM ALTER VON ... BIS UNTER ... JAHREN					
		UNTER 25	25-35	35-45	45-55	55-65	65 U. MEHR

3.3.1 HAUSHALTSVORSTAND: INSGESAMT
3.3.1.10 MONATLICHES HAUSHALTSNETTOEINKOMMEN VON 3'000 BIS UNTER 4'000 DM
1 000

HAUSHALTE INSGESAMT	2 363	/	310	730	625	396	297
HAUSHALTE MIT WERTPAPIEREN	990	/	107	301	245	166	172
DAVON MIT: AKTIEN ALLEIN	183	/	(27)	59	47	(26)	(24)
ANDEREN WERTPAPIEREN ALLEIN	547	/	62	155	136	103	92
AKTIEN UND ANDEREN WERTPAPIEREN	260	/	(18)	86	62	(37)	57
UND ZWAR MIT: AKTIEN	444	/	45	146	109	64	80
FESTVERZINSLICHEN WERTPAPIEREN	333	/	(30)	101	77	58	67
SPARBRIEFEN	308	/	(25)	83	83	61	57
BUNDESSCHATZBRIEFEN	257	/	(28)	70	65	44	52
INVESTMENTZERTIFIKATEN	179	/	(14)	53	35	(32)	44
SONSTIGEN WERTPAPIEREN	103	/	(8)	(33)	(24)	(17)	(22)
MIT WERTPAPIEREN ZUM TAGESKURS							
VON ... BIS UNTER ... DM							
UNTER 500	(27)	/	/	(10)	/	/	/
500 - 1 000	48	/	(10)	(17)	/	/	/
1 000 - 2 000	77	/	(11)	(25)	(21)	/	(10)
2 000 - 3 000	70	/	/	(25)	/	/	/
3 000 - 5 000	107	/	(16)	41	(23)	(17)	(10)
5 000 - 7 500	100	/	(9)	36	(29)	(12)	(13)
7 500 - 10 000	71	/	/	(22)	(18)	(11)	(12)
10 000 - 15 000	110	/	(12)	35	(31)	(19)	(13)
15 000 - 20 000	80	/	/	(28)	(16)	(14)	(15)
20 000 UND MEHR	300	/	(18)	63	72	59	87

DM

DURCHSCHNITTLICHES GUTHABEN JE HAUSHALT 1) 23 799 / 10 910 15 987 20 798 27 889 45 766

3.3.1 HAUSHALTSVORSTAND: INSGESAMT
3.3.1.11 MONATLICHES HAUSHALTSNETTOEINKOMMEN VON 4'000 BIS UNTER 5'000 DM
1 000

HAUSHALTE INSGESAMT	643	/	57	207	184	115	78
HAUSHALTE MIT WERTPAPIEREN	310	/	(21)	99	84	58	48
DAVON MIT: AKTIEN ALLEIN	61	/	/	(23)	(18)	/	/
ANDEREN WERTPAPIEREN ALLEIN	150	/	(11)	44	42	(30)	(23)
AKTIEN UND ANDEREN WERTPAPIEREN	99	/	/	(32)	(24)	(18)	(18)
UND ZWAR MIT: AKTIEN	160	/	(10)	55	42	(28)	(25)
FESTVERZINSLICHEN WERTPAPIEREN	122	/	/	41	(33)	(22)	(20)
SPARBRIEFEN	89	/	/	(27)	(21)	(21)	(17)
BUNDESSCHATZBRIEFEN	87	/	/	(19)	(25)	(21)	(16)
INVESTMENTZERTIFIKATEN	68	/	/	(21)	(20)	(13)	(12)
SONSTIGEN WERTPAPIEREN	(38)	/	/	(13)	/	/	/
MIT WERTPAPIEREN ZUM TAGESKURS							
VON ... BIS UNTER ... DM							
UNTER 500	/	/	/	/	/	/	/
500 - 1 000	(13)	/	/	/	/	/	/
1 000 - 2 000	(22)	/	/	/	/	/	/
2 000 - 3 000	(17)	/	/	/	/	/	/
3 000 - 5 000	(23)	/	/	(8)	/	/	/
5 000 - 7 500	(34)	/	/	(11)	(10)	/	/
7 500 - 10 000	(18)	/	/	/	/	/	/
10 000 - 15 000	(33)	/	/	(9)	/	/	/
15 000 - 20 000	(23)	/	/	/	/	/	/
20 000 UND MEHR	123	/	/	(31)	(32)	(25)	(32)

DM

DURCHSCHNITTLICHES GUTHABEN JE HAUSHALT 1) 33 818 / (12 930) 21 237 31 651 37 980 67 563

3.3.1 HAUSHALTSVORSTAND: INSGESAMT
3.3.1.12 MONATLICHES HAUSHALTSNETTOEINKOMMEN VON 5'000 BIS UNTER 10'000 DM
1 000

HAUSHALTE INSGESAMT	316	/	(21)	90	99	71	(35)
HAUSHALTE MIT WERTPAPIEREN	173	/	/	49	50	(46)	(20)
DAVON MIT: AKTIEN ALLEIN	(29)	/	/	/	(11)	/	/
ANDEREN WERTPAPIEREN ALLEIN	71	/	/	(21)	(22)	(17)	/
AKTIEN UND ANDEREN WERTPAPIEREN	75	/	/	(21)	(17)	(23)	/
UND ZWAR MIT: AKTIEN	102	/	/	(27)	(28)	(30)	/
FESTVERZINSLICHEN WERTPAPIEREN	81	/	/	(20)	(22)	(25)	/
SPARBRIEFEN	51	/	/	(13)	(16)	(12)	/
BUNDESSCHATZBRIEFEN	45	/	/	(13)	/	(14)	/
INVESTMENTZERTIFIKATEN	52	/	/	(15)	(13)	(16)	/
SONSTIGEN WERTPAPIEREN	(27)	/	/	/	/	/	/
MIT WERTPAPIEREN ZUM TAGESKURS							
VON ... BIS UNTER ... DM							
UNTER 500	/	/	/	/	/	/	/
500 - 1 000	/	/	/	/	/	/	/
1 000 - 2 000	/	/	/	/	/	/	/
2 000 - 3 000	/	/	/	/	/	/	/
3 000 - 5 000	(10)	/	/	/	/	/	/
5 000 - 7 500	(12)	/	/	/	/	/	/
7 500 - 10 000	/	/	/	/	/	/	/
10 000 - 15 000	(16)	/	/	/	/	/	/
15 000 - 20 000	(21)	/	/	/	/	/	/
20 000 UND MEHR	84	/	/	(18)	(21)	(29)	(14)

DM

DURCHSCHNITTLICHES GUTHABEN JE HAUSHALT 1) 58 625 / / 43 752 40 181 (87 181) (91 311)

1) ZUM TAGESKURS.

3.3 PRIVATE HAUSHALTE MIT WERTPAPIEREN NACH ALTER DES HAUSHALTSVORSTANDS

AM 31. 12. 1978

GEGENSTAND DER NACHWEISUNG	INSGESAMT	DAVON MIT HAUSHALTSVORSTAND IM ALTER VON ... BIS UNTER ... JAHREN					
		UNTER 25	25-35	35-45	45-55	55-65	165 U. MEHR
3.3.2 HAUSHALTSVORSTAND: LANDWIRT							
1 000							
HAUSHALTE INSGESAMT	518	/	54	116	158	129	(58)
HAUSHALTE MIT WERTPAPIEREN	99	/	/	(29)	(35)	(21)	/
DAVON MIT: AKTIEN ALLEIN	(28)	/	/	(11)	(8)	/	/
ANDEREN WERTPAPIEREN ALLEIN	57	/	/	(14)	(23)	/	/
AKTIEN UND ANDEREN WERTPAPIEREN	(14)	/	/	/	/	/	/
UND ZWAR MIT: AKTIEN	42	/	/	(15)	(12)	(12)	/
FESTVERZINSLICHEN WERTPAPIEREN	(21)	/	/	/	/	/	/
SPARBRIEFEN	(28)	/	/	(9)	(8)	/	/
BUNDESSCHATZBRIEFEN	(24)	/	/	/	/	/	/
INVESTMENTZERTIFIKATEN	/	/	/	/	/	/	/
SONSTIGEN WERTPAPIEREN	(12)	/	/	/	/	/	/
MIT WERTPAPIEREN ZUM TAGESKURS							
VON ... BIS UNTER ... DM							
UNTER 500	/	/	/	/	/	/	/
500 - 1 000	/	/	/	/	/	/	/
1 000 - 2 000	(11)	/	/	/	/	/	/
2 000 - 3 000	/	/	/	/	/	/	/
3 000 - 5 000	/	/	/	/	/	/	/
5 000 - 7 500	(9)	/	/	/	/	/	/
7 500 - 10 000	/	/	/	/	/	/	/
10 000 - 15 000	(12)	/	/	/	/	/	/
15 000 - 20 000	/	/	/	/	/	/	/
20 000 UND MEHR	(26)	/	/	/	/	/	/
DM							
DURCHSCHNITTLICHES GUTHABEN JE HAUSHALT 1)	19 035	/	/	(16 791)	(22 687)	(22 331)	/
3.3.3 HAUSHALTSVORSTAND: SELBSTAENDIGER (OHNE LANDWIRT)							
1 000							
HAUSHALTE INSGESAMT	1 332	/	156	411	343	273	145
HAUSHALTE MIT WERTPAPIEREN	523	/	(41)	158	132	123	70
DAVON MIT: AKTIEN ALLEIN	84	/	/	(27)	(24)	(17)	/
ANDEREN WERTPAPIEREN ALLEIN	278	/	(27)	80	66	65	(40)
AKTIEN UND ANDEREN WERTPAPIEREN	161	/	/	(50)	(42)	(41)	(21)
UND ZWAR MIT: AKTIEN	245	/	/	77	66	(58)	(30)
FESTVERZINSLICHEN WERTPAPIEREN	201	/	/	61	(51)	(52)	(24)
SPARBRIEFEN	155	/	/	(46)	(37)	(35)	(23)
BUNDESSCHATZBRIEFEN	126	/	/	(28)	(31)	(39)	(19)
INVESTMENTZERTIFIKATEN	133	/	/	(35)	(33)	(40)	(18)
SONSTIGEN WERTPAPIEREN	67	/	/	(20)	/	(17)	/
MIT WERTPAPIEREN ZUM TAGESKURS							
VON ... BIS UNTER ... DM							
UNTER 500	/	/	/	/	/	/	/
500 - 1 000	(16)	/	/	/	/	/	/
1 000 - 2 000	(38)	/	/	(20)	/	/	/
2 000 - 3 000	(21)	/	/	/	/	/	/
3 000 - 5 000	(56)	/	/	(20)	(14)	/	/
5 000 - 7 500	(42)	/	/	(14)	/	/	/
7 500 - 10 000	(24)	/	/	/	/	/	/
10 000 - 15 000	(47)	/	/	/	/	/	/
15 000 - 20 000	(49)	/	/	/	/	/	/
20 000 UND MEHR	217	/	/	(51)	(54)	(62)	(42)
DM							
DURCHSCHNITTLICHES GUTHABEN JE HAUSHALT 1)	40 861	/	(11 582)	30 180	35 828	60 764	56 649
3.3.4 HAUSHALTSVORSTAND: BEAMTER							
1 000							
HAUSHALTE INSGESAMT	1 402	34	410	511	293	149	/
HAUSHALTE MIT WERTPAPIEREN	447	/	103	177	102	56	/
DAVON MIT: AKTIEN ALLEIN	59	/	(12)	24	(14)	(8)	/
ANDEREN WERTPAPIEREN ALLEIN	299	/	78	115	63	37	/
AKTIEN UND ANDEREN WERTPAPIEREN	88	/	(13)	38	25	(11)	/
UND ZWAR MIT: AKTIEN	147	/	(24)	62	39	(19)	/
FESTVERZINSLICHEN WERTPAPIEREN	137	/	(25)	59	33	(17)	/
SPARBRIEFEN	166	/	40	61	38	(25)	/
BUNDESSCHATZBRIEFEN	128	/	34	43	30	(17)	/
INVESTMENTZERTIFIKATEN	65	/	(12)	28	(14)	(9)	/
SONSTIGEN WERTPAPIEREN	45	/	(11)	(18)	(11)	/	/
MIT WERTPAPIEREN ZUM TAGESKURS							
VON ... BIS UNTER ... DM							
UNTER 500	(16)	/	/	(6)	/	/	/
500 - 1 000	30	/	(7)	(14)	/	/	/
1 000 - 2 000	42	/	(10)	23	(7)	/	/
2 000 - 3 000	37	/	(9)	(16)	(7)	/	/
3 000 - 5 000	52	/	(9)	(22)	(12)	(8)	/
5 000 - 7 500	63	/	(15)	26	(13)	(8)	/
7 500 - 10 000	33	/	(7)	(11)	(9)	/	/
10 000 - 15 000	55	/	(14)	(21)	(13)	/	/
15 000 - 20 000	32	/	(7)	(11)	(6)	/	/
20 000 UND MEHR	86	/	(16)	28	27	(14)	/
DM							
DURCHSCHNITTLICHES GUTHABEN JE HAUSHALT 1)	13 479	/	10 948	11 220	16 914	18 101	/

1) ZUM TAGESKURS.

3.3 PRIVATE HAUSHALTE MIT WERTPAPIEREN NACH ALTER DES HAUSHALTSVORSTANDS

AM 31. 12. 1978

GEGENSTAND DER NACHWEISUNG	INSGESAMT	DAVON MIT HAUSHALTSVORSTAND IM ALTER VON ... BIS UNTER ... JAHREN					
		UNTER 25	25-35	35-45	45-55	55-65	165 U. MEHR

3.3.5 HAUSHALTSVORSTAND: ANGESTELLTER

1 000							
HAUSHALTE INSGESAMT	4 522	123	996	1 548	1 104	713	(39)
HAUSHALTE MIT WERTPAPIEREN	1 664	(17)	290	620	434	289	(14)
DAVON MIT: AKTIEN ALLEIN	349	/	69	134	89	51	/
ANDEREN WERTPAPIEREN ALLEIN	955	/	172	340	249	176	/
AKTIEN UND ANDEREN WERTPAPIEREN	360	/	48	146	96	63	/
UND ZWAR MIT: AKTIEN	710	/	117	280	185	114	/
FESTVERZINSLICHEN WERTPAPIEREN	474	/	78	173	131	82	/
SPARBRIEFEN	529	/	72	186	152	110	/
BUNDESSCHATZBRIEFEN	413	/	82	145	97	79	/
INVESTMENTZERTIFIKATEN	241	/	(32)	93	70	41	/
SONSTIGEN WERTPAPIEREN	185	/	(23)	74	46	(36)	/
MIT WERTPAPIEREN ZUM TAGESKURS							
VON ... BIS UNTER ... DM							
UNTER 500	46	/	(9)	(20)	(9)	/	/
500 - 1 000	123	/	(32)	48	(25)	(15)	/
1 000 - 2 000	170	/	41	64	40	(21)	/
2 000 - 3 000	136	/	(25)	55	36	(16)	/
3 000 - 5 000	205	/	39	86	47	(29)	/
5 000 - 7 500	176	/	(33)	66	43	(29)	/
7 500 - 10 000	127	/	(23)	46	37	(21)	/
10 000 - 15 000	218	/	36	81	55	45	/
15 000 - 20 000	132	/	(20)	52	34	(24)	/
20 000 UND MEHR	331	/	(32)	101	108	82	/
DM							
DURCHSCHNITTLICHES GUTHABEN JE HAUSHALT 1)	14 775	(6 184)	9 200	12 600	18 241	19 478	(32 824)

3.3.6 HAUSHALTSVORSTAND: ARBEITER

1 000							
HAUSHALTE INSGESAMT	5 216	120	938	1 755	1 560	829	/
HAUSHALTE MIT WERTPAPIEREN	1 022	/	127	359	331	190	/
DAVON MIT: AKTIEN ALLEIN	234	/	(28)	83	75	(46)	/
ANDEREN WERTPAPIEREN ALLEIN	672	/	89	231	217	123	/
AKTIEN UND ANDEREN WERTPAPIEREN	116	/	/	(45)	(39)	(21)	/
UND ZWAR MIT: AKTIEN	350	/	(38)	127	114	67	/
FESTVERZINSLICHEN WERTPAPIEREN	159	/	(19)	58	55	(27)	/
SPARBRIEFEN	429	/	(46)	151	143	81	/
BUNDESSCHATZBRIEFEN	184	/	(27)	55	59	(41)	/
INVESTMENTZERTIFIKATEN	79	/	/	(34)	(25)	/	/
SONSTIGEN WERTPAPIEREN	91	/	(13)	(32)	(29)	(15)	/
MIT WERTPAPIEREN ZUM TAGESKURS							
VON ... BIS UNTER ... DM							
UNTER 500	56	/	/	(17)	(15)	/	/
500 - 1 000	127	/	(16)	52	(43)	/	/
1 000 - 2 000	134	/	(20)	(46)	(47)	(18)	/
2 000 - 3 000	103	/	(17)	(35)	(30)	(20)	/
3 000 - 5 000	120	/	(16)	50	(35)	(18)	/
5 000 - 7 500	122	/	(14)	(42)	(40)	(24)	/
7 500 - 10 000	75	/	/	(28)	(24)	(17)	/
10 000 - 15 000	116	/	/	(40)	(37)	(30)	/
15 000 - 20 000	52	/	/	(12)	(19)	/	/
20 000 UND MEHR	116	/	/	(37)	(41)	(28)	/
DM							
DURCHSCHNITTLICHES GUTHABEN JE HAUSHALT 1)	8 137	/	5 708	7 756	8 306	10 265	/

3.3.7 HAUSHALTSVORSTAND: NICHTERWERBSTAETIGER

1 000							
HAUSHALTE INSGESAMT	9 064	130	282	168	345	1 717	6 422
HAUSHALTE MIT WERTPAPIEREN	2 047	(18)	56	(40)	67	394	1 471
DAVON MIT: AKTIEN ALLEIN	327	/	/	/	/	61	241
ANDEREN WERTPAPIEREN ALLEIN	1 317	/	45	(26)	48	276	911
AKTIEN UND ANDEREN WERTPAPIEREN	403	/	/	/	/	58	319
UND ZWAR MIT: AKTIEN	730	/	(12)	(14)	(19)	118	560
FESTVERZINSLICHEN WERTPAPIEREN	572	/	(13)	/	(19)	91	433
SPARBRIEFEN	777	/	(18)	(16)	(27)	167	543
BUNDESSCHATZBRIEFEN	516	/	(22)	(14)	(16)	98	363
INVESTMENTZERTIFIKATEN	305	/	/	/	/	51	232
SONSTIGEN WERTPAPIEREN	242	/	/	/	/	48	175
MIT WERTPAPIEREN ZUM TAGESKURS							
VON ... BIS UNTER ... DM							
UNTER 500	(36)	/	/	/	/	/	(23)
500 - 1 000	123	/	/	/	/	(26)	85
1 000 - 2 000	172	/	/	/	/	(31)	119
2 000 - 3 000	128	/	/	/	/	(22)	93
3 000 - 5 000	227	/	/	/	/	(41)	163
5 000 - 7 500	245	/	/	/	/	45	172
7 500 - 10 000	137	/	/	/	/	(33)	95
10 000 - 15 000	260	/	/	/	/	60	180
15 000 - 20 000	158	/	/	/	/	(33)	112
20 000 UND MEHR	560	/	/	/	(17)	95	429
DM							
DURCHSCHNITTLICHES GUTHABEN JE HAUSHALT 1)	20 932	(5 462)	10 315	(14 638)	18 523	19 014	22 325

1) ZUM TAGESKURS.

4.1 PRIVATE HAUSHALTE MIT LEBENSVERSICHERUNGEN U.AE. NACH HAUSHALTSGROESSE AM 31. 12. 1978

GEGENSTAND DER NACHWEISUNG	INSGESAMT	DAVON MIT ... PERSONEN				
		1	2	3	4	5 UND MEHR
4.1.1 HAUSHALTSVORSTAND: INSGESAMT						
4.1.1.1 ALLE HAUSHALTE						
1 000						
HAUSHALTE INSGESAMT	22 054	6 167	6 584	4 005	3 358	1 940
HAUSHALTE MIT LEBENSVERSICHERUNGEN U.AE. 1)	15 433	3 130	4 467	3 278	2 900	1 658
MIT VERSICHERUNGSSUMMEN VON ... BIS UNTER ... DM						
UNTER 3 000	3 507	1 649	1 162	342	237	118
3 000 - 5 000	1 432	426	584	220	127	75
5 000 - 7 500	942	193	381	178	122	68
7 500 - 10 000	1 037	140	372	234	183	109
10 000 - 15 000	1 508	176	431	403	306	193
15 000 - 20 000	1 266	127	316	337	313	172
20 000 - 30 000	1 738	130	395	493	454	265
30 000 - 50 000	1 775	113	367	503	515	276
50 000 - 75 000	948	(45)	205	249	279	170
75 000 UND MEHR	1 282	132	255	320	363	215
MIT JAEHRL. BEITRAEGEN VON ... BIS UNTER ... DM 2)	15 211	3 034	4 394	3 249	2 884	1 650
UNTER 120	2 672	1 254	888	282	163	86
120 - 240	1 991	617	695	320	236	123
240 - 360	1 591	326	522	336	255	152
360 - 480	1 209	176	374	287	244	127
480 - 600	932	125	252	226	211	118
600 - 720	1 302	149	343	360	298	152
720 - 960	1 345	106	344	358	347	190
960 - 1 200	925	98	226	239	226	136
1 200 - 1 800	1 442	97	358	379	386	222
1 800 - 2 400	675	(39)	159	180	178	119
2 400 - 3 000	383	(23)	84	101	106	69
3 000 - 3 600	249	/	57	61	71	48
3 600 UND MEHR	494	/	92	121	163	108
DURCHSCHNITTLICHER JAHRESBEITRAG JE HAUSHALT 2)	893	351	734	1 048	1 256	1 378
4.1.1 HAUSHALTSVORSTAND: INSGESAMT						
4.1.1.2 MONATLICHES HAUSHALTSNETTOEINKOMMEN UNTER 800 DM						
1 000						
HAUSHALTE INSGESAMT	2 082	1 786	252	(27)	/	/
HAUSHALTE MIT LEBENSVERSICHERUNGEN U.AE. 1)	886	750	114	/	/	/
MIT VERSICHERUNGSSUMMEN VON ... BIS UNTER ... DM						
UNTER 3 000	589	526	(55)	/	/	/
3 000 - 5 000	(109)	(90)	/	/	/	/
5 000 - 7 500	(30)	/	/	/	/	/
7 500 - 10 000	(40)	(29)	/	/	/	/
10 000 - 15 000	(25)	/	/	/	/	/
15 000 - 20 000	(21)	/	/	/	/	/
20 000 - 30 000	/	/	/	/	/	/
30 000 - 50 000	/	/	/	/	/	/
50 000 - 75 000	/	/	/	/	/	/
75 000 UND MEHR	(40)	(40)	/	/	/	/
MIT JAEHRL. BEITRAEGEN VON ... BIS UNTER ... DM 2)	846	711	114	/	/	/
UNTER 120	443	401	(37)	/	/	/
120 - 240	194	161	(29)	/	/	/
240 - 360	(80)	(67)	/	/	/	/
360 - 480	(34)	/	/	/	/	/
480 - 600	/	/	/	/	/	/
600 - 720	(25)	/	/	/	/	/
720 - 960	/	/	/	/	/	/
960 - 1 200	/	/	/	/	/	/
1 200 - 1 800	/	/	/	/	/	/
1 800 - 2 400	/	/	/	/	/	/
2 400 - 3 000	/	/	/	/	/	/
3 000 - 3 600	/	/	/	/	/	/
3 600 UND MEHR	/	/	/	/	/	/
DURCHSCHNITTLICHER JAHRESBEITRAG JE HAUSHALT 2)	231	191	431	/	/	/
4.1.1 HAUSHALTSVORSTAND: INSGESAMT						
4.1.1.3 MONATLICHES HAUSHALTSNETTOEINKOMMEN VON 800 BIS UNTER 1 000 DM						
1 000						
HAUSHALTE INSGESAMT	1 366	1 003	288	(48)	(18)	/
HAUSHALTE MIT LEBENSVERSICHERUNGEN U.AE. 1)	726	535	143	(29)	(14)	/
MIT VERSICHERUNGSSUMMEN VON ... BIS UNTER ... DM						
UNTER 3 000	406	335	(61)	/	/	/
3 000 - 5 000	102	(76)	(20)	/	/	/
5 000 - 7 500	(53)	(35)	/	/	/	/
7 500 - 10 000	(34)	/	/	/	/	/
10 000 - 15 000	(38)	/	/	/	/	/
15 000 - 20 000	(23)	/	/	/	/	/
20 000 - 30 000	(17)	/	/	/	/	/
30 000 - 50 000	(18)	/	/	/	/	/
50 000 - 75 000	/	/	/	/	/	/
75 000 UND MEHR	(31)	/	/	/	/	/
MIT JAEHRL. BEITRAEGEN VON ... BIS UNTER ... DM 2)	703	514	140	(28)	(14)	/
UNTER 120	288	242	(40)	/	/	/
120 - 240	163	116	(36)	/	/	/
240 - 360	(75)	(50)	(22)	/	/	/
360 - 480	(50)	(34)	/	/	/	/
480 - 600	(33)	/	/	/	/	/
600 - 720	(27)	/	/	/	/	/
720 - 960	(27)	/	/	/	/	/
960 - 1 200	/	/	/	/	/	/
1 200 - 1 800	/	/	/	/	/	/
1 800 - 2 400	/	/	/	/	/	/
2 400 - 3 000	/	/	/	/	/	/
3 000 - 3 600	/	/	/	/	/	/
3 600 UND MEHR	/	/	/	/	/	/
DURCHSCHNITTLICHER JAHRESBEITRAG JE HAUSHALT 2)	278	233	359	(490)	(537)	/

1) STERBEGELD-, AUSBILDUNGS-, AUSSTEUERVERSICHERUNGSVERTRAEGE.- 2) OHNE HAUSHALTE MIT VERSICHERUNGSVERTRAEGEN, DIE 1978 BEITRAGSFREI WAREN.

4.1 PRIVATE HAUSHALTE MIT LEBENSVERSICHERUNGEN U.AE. NACH HAUSHALTSGROSSE AM 31. 12. 1978

GEGENSTAND DER NACHWEISUNG	INSGESAMT	DAVON MIT ... PERSONEN					
		1	2	3	4	5 UND MEHR	
4.1.1 HAUSHALTSVORSTAND: INSGESAMT							
4.1.1. 4 MONATLICHES HAUSHALTSNETTOEINKOMMEN VON 1 000 BIS UNTER 1 200 DM							
	1 720	1 012	504	107	61	(36)	
HAUSHALTE INSGESAMT	1 720	1 012	504	107	61	(36)	
HAUSHALTE MIT LEBENSVERSICHERUNGEN U.AE. 1)	972	551	286	62	(42)	(30)	
MIT VERSICHERUNGSSUMMEN VON ... BIS UNTER ... DM							
UNTER 3 000	447	308	117	(13)	/	/	/
3 000 - 5 000	149	(87)	(48)	/	/	/	/
5 000 - 7 500	(70)	(39)	(26)	/	/	/	/
7 500 - 10 000	(66)	/	(35)	/	/	/	/
10 000 - 15 000	(61)	(29)	(16)	/	/	/	/
15 000 - 20 000	(51)	/	/	/	/	/	/
20 000 - 30 000	(45)	/	/	/	/	/	/
30 000 - 50 000	(43)	/	/	/	/	/	/
50 000 - 75 000	/	/	/	/	/	/	/
75 000 UND MEHR	(24)	/	/	/	/	/	/
MIT JAEHRL. BEITRAEGEN VON ... BIS UNTER ... DM 2)	952	538	280	62	(42)	(30)	
UNTER 120	321	227	82	/	/	/	/
120 - 240	206	122	(61)	/	/	/	/
240 - 360	127	(69)	(36)	/	/	/	/
360 - 480	(56)	(23)	(23)	/	/	/	/
480 - 600	(53)	(26)	(19)	/	/	/	/
600 - 720	(56)	/	/	/	/	/	/
720 - 960	(47)	/	(19)	/	/	/	/
960 - 1 200	(31)	/	/	/	/	/	/
1 200 - 1 800	(34)	/	/	/	/	/	/
1 800 - 2 400	/	/	/	/	/	/	/
2 400 - 3 000	/	/	/	/	/	/	/
3 000 - 3 600	/	/	/	/	/	/	/
3 600 UND MEHR	/	/	/	/	/	/	/
DURCHSCHNITTLICHER JAHRESBEITRAG JE HAUSHALT 2)	361 DM	272	385	559	(722)	(801)	
4.1.1 HAUSHALTSVORSTAND: INSGESAMT							
4.1.1. 5 MONATLICHES HAUSHALTSNETTOEINKOMMEN VON 1 200 BIS UNTER 1 400 DM							
	1 887	732	671	232	171	80	
HAUSHALTE INSGESAMT	1 887	732	671	232	171	80	
HAUSHALTE MIT LEBENSVERSICHERUNGEN U.AE. 1)	1 234	390	449	185	143	68	
MIT VERSICHERUNGSSUMMEN VON ... BIS UNTER ... DM							
UNTER 3 000	364	169	157	(18)	(16)	/	/
3 000 - 5 000	152	(53)	72	(13)	/	/	/
5 000 - 7 500	99	(34)	(44)	/	/	/	/
7 500 - 10 000	94	(20)	(37)	(20)	/	/	/
10 000 - 15 000	138	(32)	(50)	(28)	(20)	/	/
15 000 - 20 000	110	(23)	(29)	(28)	(21)	/	/
20 000 - 30 000	110	(22)	(22)	(30)	(24)	/	/
30 000 - 50 000	95	(20)	(16)	(25)	(24)	/	/
50 000 - 75 000	(32)	/	/	/	/	/	/
75 000 UND MEHR	(40)	/	(15)	/	/	/	/
MIT JAEHRL. BEITRAEGEN VON ... BIS UNTER ... DM 2)	1 210	381	438	184	141	66	
UNTER 120	276	128	114	(16)	(12)	/	/
120 - 240	214	84	86	(25)	(14)	/	/
240 - 360	145	(42)	60	(20)	(18)	/	/
360 - 480	107	(29)	(41)	(16)	(14)	/	/
480 - 600	85	(23)	(29)	(15)	(12)	/	/
600 - 720	116	(29)	(29)	(28)	(21)	/	/
720 - 960	91	/	(31)	(22)	(14)	/	/
960 - 1 200	76	/	(24)	(18)	(13)	/	/
1 200 - 1 800	64	/	(19)	(12)	(14)	/	/
1 800 - 2 400	(21)	/	/	/	/	/	/
2 400 - 3 000	/	/	/	/	/	/	/
3 000 - 3 600	/	/	/	/	/	/	/
3 600 UND MEHR	/	/	/	/	/	/	/
DURCHSCHNITTLICHER JAHRESBEITRAG JE HAUSHALT 2)	486 DM	355	406	690	715	704	
4.1.1 HAUSHALTSVORSTAND: INSGESAMT							
4.1.1. 6 MONATLICHES HAUSHALTSNETTOEINKOMMEN VON 1 400 BIS UNTER 1 600 DM							
	2 094	580	728	371	290	126	
HAUSHALTE INSGESAMT	2 094	580	728	371	290	126	
HAUSHALTE MIT LEBENSVERSICHERUNGEN U.AE. 1)	1 456	318	496	301	240	101	
MIT VERSICHERUNGSSUMMEN VON ... BIS UNTER ... DM							
UNTER 3 000	358	122	173	(36)	(17)	/	/
3 000 - 5 000	173	(48)	88	(21)	(13)	/	/
5 000 - 7 500	114	(23)	(50)	(19)	(15)	/	/
7 500 - 10 000	121	(19)	(46)	(22)	(25)	/	/
10 000 - 15 000	169	(35)	(49)	(39)	(29)	(17)	/
15 000 - 20 000	130	(23)	(25)	(38)	(32)	(12)	/
20 000 - 30 000	156	(17)	(27)	51	41	(19)	/
30 000 - 50 000	128	(18)	(16)	(40)	39	(15)	/
50 000 - 75 000	62	/	/	(22)	(17)	/	/
75 000 UND MEHR	(44)	/	/	(13)	(12)	/	/
MIT JAEHRL. BEITRAEGEN VON ... BIS UNTER ... DM 2)	1 436	312	487	299	238	100	
UNTER 120	267	102	117	(29)	(12)	/	/
120 - 240	223	(54)	109	(33)	(18)	/	/
240 - 360	191	(34)	74	(40)	(27)	(17)	/
360 - 480	134	(27)	(47)	(26)	(26)	/	/
480 - 600	92	/	(23)	(22)	(23)	/	/
600 - 720	146	(20)	(36)	45	(33)	/	/
720 - 960	146	(20)	(34)	(44)	(32)	(15)	/
960 - 1 200	76	/	(16)	(21)	(21)	/	/
1 200 - 1 800	104	(20)	(19)	(24)	(31)	/	/
1 800 - 2 400	(34)	/	/	/	/	/	/
2 400 - 3 000	(12)	/	/	/	/	/	/
3 000 - 3 600	/	/	/	/	/	/	/
3 600 UND MEHR	/	/	/	/	/	/	/
DURCHSCHNITTLICHER JAHRESBEITRAG JE HAUSHALT 2)	549 DM	429	411	661	780	704	

1) STERBEGELD-, AUSBILDUNGS-, AUSSTEUERVERSICHERUNGSVERTRAEGE - 2) OHNE HAUSHALTE MIT VERSICHERUNGSVERTRAEGEN, DIE 1978 BEITRAGSFREI WAREN.

4.1 PRIVATE HAUSHALTE MIT LEBENSVERSICHERUNGEN U.AE. NACH HAUSHALTSGROESSE AM 31. 12. 1978

GEGENSTAND DER NACHWEISUNG	INSGESAMT	DAVON MIT ... PERSONEN				
		1	2	3	4	5 UND MEHR
4.1.1 HAUSHALTSVORSTAND: INSGESAMT						
4.1.1.1 7 MONATLICHES HAUSHALTSNETTOEINKOMMEN VON 1 600 BIS UNTER 1 800 DM						
1 000						
HAUSHALTE INSGESAMT	1 719	304	621	339	295	159
HAUSHALTE MIT LEBENSVERSICHERUNGEN U.AE. 1)	1 276	170	429	281	259	138
MIT VERSICHERUNGSSUMMEN VON ... BIS UNTER ... DM						
UNTER 3 000	261	70	128	(30)	(19)	(13)
3 000 - 5 000	132	(27)	61	(22)	(16)	/
5 000 - 7 500	104	(15)	51	(19)	(14)	/
7 500 - 10 000	112	(12)	(47)	(21)	(22)	(10)
10 000 - 15 000	153	(12)	46	40	37	(18)
15 000 - 20 000	131	/	(36)	(36)	(32)	(17)
20 000 - 30 000	151	/	(29)	44	41	(28)
30 000 - 50 000	130	/	(13)	40	50	(19)
50 000 - 75 000	63	/	/	(19)	(21)	(14)
75 000 UND MEHR	40	/	(11)	/	(9)	/
MIT JAEHRL. BEITRAEGEN VON ... BIS UNTER ... DM 2)	1 264	168	422	278	258	137
UNTER 120	218	60	104	(24)	(21)	/
120 - 240	165	(28)	66	(31)	(27)	(12)
240 - 360	165	(23)	62	37	(32)	(13)
360 - 480	117	(11)	(36)	(37)	(23)	(10)
480 - 600	91	/	(25)	(24)	(24)	(11)
600 - 720	129	/	(36)	(33)	(28)	(22)
720 - 960	130	/	(39)	(29)	34	(17)
960 - 1 200	81	/	(16)	(19)	(24)	(13)
1 200 - 1 800	110	/	(29)	(30)	(30)	(15)
1 800 - 2 400	(34)	/	/	/	(10)	/
2 400 - 3 000	(17)	/	/	/	/	/
3 000 - 3 600	/	/	/	/	/	/
3 600 UND MEHR	/	/	/	/	/	/
DURCHSCHNITTLICHER JAHRESBEITRAG JE HAUSHALT 2)	595 DM	377	472	670	728	838
4.1.1 HAUSHALTSVORSTAND: INSGESAMT						
4.1.1.1 8 MONATLICHES HAUSHALTSNETTOEINKOMMEN VON 1 800 BIS UNTER 2 000 DM						
1 000						
HAUSHALTE INSGESAMT	1 680	211	583	391	330	166
HAUSHALTE MIT LEBENSVERSICHERUNGEN U.AE. 1)	1 276	119	404	329	284	140
MIT VERSICHERUNGSSUMMEN VON ... BIS UNTER ... DM						
UNTER 3 000	217	(39)	107	(33)	(25)	(13)
3 000 - 5 000	125	(14)	64	(29)	(13)	/
5 000 - 7 500	88	/	43	(20)	(12)	/
7 500 - 10 000	98	/	(33)	(27)	(18)	(14)
10 000 - 15 000	152	/	(39)	51	36	(19)
15 000 - 20 000	119	/	(24)	36	32	(16)
20 000 - 30 000	188	(17)	(39)	50	56	(26)
30 000 - 50 000	152	/	(29)	46	46	(22)
50 000 - 75 000	76	/	/	(21)	(27)	(11)
75 000 UND MEHR	61	/	(13)	(16)	(18)	/
MIT JAEHRL. BEITRAEGEN VON ... BIS UNTER ... DM 2)	1 261	116	396	326	283	139
UNTER 120	180	(31)	93	(27)	(21)	/
120 - 240	160	(15)	65	40	(29)	(11)
240 - 360	133	(12)	47	38	(23)	(13)
360 - 480	115	/	(32)	(30)	(27)	(15)
480 - 600	92	/	(25)	(29)	(21)	(9)
600 - 720	136	(11)	(28)	42	36	(19)
720 - 960	128	/	(29)	(35)	40	(18)
960 - 1 200	87	/	(19)	(22)	(25)	(13)
1 200 - 1 800	137	/	(36)	38	34	(19)
1 800 - 2 400	57	/	(14)	(16)	(15)	/
2 400 - 3 000	(23)	/	/	/	/	/
3 000 - 3 600	(15)	/	/	/	/	/
3 600 UND MEHR	/	/	/	/	/	/
DURCHSCHNITTLICHER JAHRESBEITRAG JE HAUSHALT 2)	696 DM	594	556	729	825	844
4.1.1 HAUSHALTSVORSTAND: INSGESAMT						
4.1.1.1 9 MONATLICHES HAUSHALTSNETTOEINKOMMEN VON 2 000 BIS UNTER 2 200 DM						
1 000						
HAUSHALTE INSGESAMT	1 541	173	522	386	309	151
HAUSHALTE MIT LEBENSVERSICHERUNGEN U.AE. 1)	1 189	100	369	314	273	133
MIT VERSICHERUNGSSUMMEN VON ... BIS UNTER ... DM						
UNTER 3 000	206	(32)	93	(37)	(29)	(13)
3 000 - 5 000	108	(14)	54	(17)	(14)	(9)
5 000 - 7 500	76	/	(30)	(18)	(11)	/
7 500 - 10 000	97	/	(35)	(24)	(20)	(10)
10 000 - 15 000	128	/	(35)	41	32	(13)
15 000 - 20 000	111	/	(30)	(35)	32	(12)
20 000 - 30 000	184	/	(40)	56	48	(31)
30 000 - 50 000	157	/	(30)	50	51	(19)
50 000 - 75 000	71	/	(11)	(23)	(22)	(12)
75 000 UND MEHR	51	/	(12)	(13)	(14)	/
MIT JAEHRL. BEITRAEGEN VON ... BIS UNTER ... DM 2)	1 178	98	364	312	271	132
UNTER 120	148	(25)	72	(24)	(19)	(9)
120 - 240	145	(14)	60	(29)	(28)	(15)
240 - 360	142	(12)	46	(36)	30	(20)
360 - 480	100	/	(33)	(30)	(24)	(9)
480 - 600	77	/	(21)	(20)	(21)	(9)
600 - 720	126	/	(35)	41	32	(9)
720 - 960	147	/	(35)	46	39	(20)
960 - 1 200	82	/	(19)	(26)	(21)	(12)
1 200 - 1 800	123	/	(25)	(35)	37	(19)
1 800 - 2 400	52	/	/	(19)	(12)	/
2 400 - 3 000	(23)	/	/	/	/	/
3 000 - 3 600	(14)	/	/	/	/	/
3 600 UND MEHR	/	/	/	/	/	/
DURCHSCHNITTLICHER JAHRESBEITRAG JE HAUSHALT 2)	706 DM	614	566	771	794	821

1) STERBEGELD-, AUSBILDUNGS-, AUSSTEUERVERSICHERUNGSVERTRAEGE - 2) OHNE HAUSHALTE MIT VERSICHERUNGSVERTRAEGEN, DIE 1978 BEITRAGSFREI WAREN.

4.1 PRIVATE HAUSHALTE MIT LEBENSVERSICHERUNGEN U.AE. NACH HAUSHALTSGROESSE AM 31. 12. 1978

GEGENSTAND DER NACHWEISUNG	INSGESAMT	DAVON MIT ... PERSONEN				
		1	2	3	4	5 UND MEHR
4.1.1 HAUSHALTSVORSTAND: INSGESAMT						
4.1.1.10 MONATLICHES HAUSHALTSNETTOEINKOMMEN VON 2 200 BIS UNTER 2 500 DM 1 000						
HAUSHALTE INSGESAMT	1 907	133	661	500	406	206
HAUSHALTE MIT LEBENSVERSICHERUNGEN U.AE. 1)	1 523	75	482	424	360	182
MIT VERSICHERUNGSSUMMEN VON ... BIS UNTER ... DM						
UNTER 3 000	224	(19)	98	52	38	(17)
3 000 - 5 000	116	/	56	(26)	(17)	(9)
5 000 - 7 500	90	/	39	(23)	(15)	(9)
7 500 - 10 000	116	/	40	(31)	(23)	(17)
10 000 - 15 000	176	/	52	51	40	(23)
15 000 - 20 000	158	/	46	46	41	(20)
20 000 - 30 000	218	/	50	70	61	(31)
30 000 - 50 000	229	/	52	71	68	(29)
50 000 - 75 000	110	/	(29)	(29)	(30)	(16)
75 000 UND MEHR	85	/	(20)	(25)	(26)	(10)
MIT JAEHRL. BEITRAEGEN VON ... BIS UNTER ... DM 2)	1 508	75	474	420	358	182
UNTER 120	161	(15)	75	44	(20)	(8)
120 - 240	165	/	64	39	36	(16)
240 - 360	162	/	53	50	35	(17)
360 - 480	154	/	50	40	37	(20)
480 - 600	105	/	(27)	(29)	(27)	(18)
600 - 720	159	/	49	46	35	(23)
720 - 960	164	/	43	46	48	(21)
960 - 1 200	113	/	(32)	(33)	29	(13)
1 200 - 1 800	189	/	47	56	52	(28)
1 800 - 2 400	79	/	(19)	(24)	(22)	(10)
2 400 - 3 000	(34)	/	/	/	(10)	/
3 000 - 3 600	(22)	/	/	/	/	/
3 600 UND MEHR	/	/	/	/	/	/
DURCHSCHNITTLICHER JAHRESBEITRAG JE HAUSHALT 2)	765 DM	718	653	772	859	874
4.1.1 HAUSHALTSVORSTAND: INSGESAMT						
4.1.1.11 MONATLICHES HAUSHALTSNETTOEINKOMMEN VON 2 500 BIS UNTER 3 000 DM 1 000						
HAUSHALTE INSGESAMT	2 178	106	711	617	489	255
HAUSHALTE MIT LEBENSVERSICHERUNGEN U.AE. 1)	1 747	54	528	519	425	221
MIT VERSICHERUNGSSUMMEN VON ... BIS UNTER ... DM						
UNTER 3 000	263	(14)	101	69	55	(24)
3 000 - 5 000	109	/	48	(33)	(14)	/
5 000 - 7 500	90	/	33	(25)	(18)	(10)
7 500 - 10 000	108	/	36	37	(22)	(10)
10 000 - 15 000	200	/	55	62	46	(33)
15 000 - 20 000	172	/	44	54	45	(26)
20 000 - 30 000	255	/	75	76	66	(32)
30 000 - 50 000	274	/	68	80	77	41
50 000 - 75 000	150	/	40	45	43	(19)
75 000 UND MEHR	126	/	(26)	40	39	(17)
MIT JAEHRL. BEITRAEGEN VON ... BIS UNTER ... DM 2)	1 730	53	520	514	423	220
UNTER 120	167	(10)	73	49	(26)	(10)
120 - 240	156	/	58	46	31	(16)
240 - 360	166	/	53	53	34	(19)
360 - 480	176	/	54	48	44	(25)
480 - 600	134	/	(34)	46	34	(17)
600 - 720	159	/	47	45	40	(22)
720 - 960	194	/	50	56	56	(29)
960 - 1 200	143	/	43	44	35	(18)
1 200 - 1 800	233	/	61	72	62	35
1 800 - 2 400	108	/	(21)	(30)	35	(18)
2 400 - 3 000	59	/	(17)	(18)	(15)	/
3 000 - 3 600	(35)	/	/	/	(11)	/
3 600 UND MEHR	/	/	/	/	/	/
DURCHSCHNITTLICHER JAHRESBEITRAG JE HAUSHALT 2)	845 DM	730	745	840	941	933
4.1.1 HAUSHALTSVORSTAND: INSGESAMT						
4.1.1.12 MONATLICHES HAUSHALTSNETTOEINKOMMEN VON 3 000 BIS UNTER 4 000 DM 1 000						
HAUSHALTE INSGESAMT	2 363	77	676	641	611	357
HAUSHALTE MIT LEBENSVERSICHERUNGEN U.AE. 1)	1 944	(48)	510	542	534	310
MIT VERSICHERUNGSSUMMEN VON ... BIS UNTER ... DM						
UNTER 3 000	129	/	56	(33)	(19)	(11)
3 000 - 5 000	112	/	46	(31)	(19)	(14)
5 000 - 7 500	89	/	(31)	(25)	(19)	(10)
7 500 - 10 000	98	/	(29)	(31)	(23)	(13)
10 000 - 15 000	180	/	43	58	46	(31)
15 000 - 20 000	152	/	(34)	38	49	(25)
20 000 - 30 000	265	/	68	77	70	44
30 000 - 50 000	338	/	82	93	100	56
50 000 - 75 000	210	/	51	46	70	41
75 000 UND MEHR	370	/	69	111	119	64
MIT JAEHRL. BEITRAEGEN VON ... BIS UNTER ... DM 2)	1 928	(48)	504	537	531	308
UNTER 120	154	/	66	45	(19)	(15)
120 - 240	141	/	48	38	(32)	(18)
240 - 360	138	/	40	(39)	(35)	(21)
360 - 480	115	/	(29)	40	(30)	(13)
480 - 600	99	/	(26)	(23)	(29)	(19)
600 - 720	154	/	(37)	50	44	(19)
720 - 960	167	/	(35)	49	53	(28)
960 - 1 200	135	/	(33)	(35)	37	(27)
1 200 - 1 800	266	/	69	69	76	48
1 800 - 2 400	156	/	(41)	(42)	40	(32)
2 400 - 3 000	114	/	(21)	(34)	38	(16)
3 000 - 3 600	72	/	(17)	(15)	(26)	(13)
3 600 UND MEHR	218	/	(41)	59	72	40
DURCHSCHNITTLICHER JAHRESBEITRAG JE HAUSHALT 2)	1 708 DM	(1 417)	1 387	1 691	1 945	1 901

1) STERBEGELD-, AUSBILDUNGS-, AUSSTEUERVERSICHERUNGSVERTRAEGE.- 2) OHNE HAUSHALTE MIT VERSICHERUNGSVERTRAEGEN, DIE 1978 BEITRAGSFREI WAREN.

4.1 PRIVATE HAUSHALTE MIT LEBENSVERSICHERUNGEN U.AE. NACH HAUSHALTSGROSSE AM 31. 12. 1978

GEGENSTAND DER NACHWEISUNG	INSGESAMT	DAVON MIT ... PERSONEN					
		1	2	3	4	5 UND MEHR	
4.1.1 HAUSHALTSVORSTAND: INSGESAMT							
4.1.1.13 MONATLICHES HAUSHALTSNETTOEINKOMMEN VON 4 000 BIS UNTER 5 000 DM							
1 000							
HAUSHALTE INSGESAMT	643	/	173	169	163	124	
HAUSHALTE MIT LEBENSVERSICHERUNGEN U.AE. 1)	540	/	134	145	145	109	
MIT VERSICHERUNGSSUMMEN VON ... BIS UNTER ... DM							
UNTER 3 000	(23)	/	(11)	/	/	/	
3 000 - 5 000	(23)	/	/	/	/	/	
5 000 - 7 500	(15)	/	/	/	/	/	
7 500 - 10 000	(22)	/	/	/	/	/	
10 000 - 15 000	40	/	(12)	(12)	/	(11)	
15 000 - 20 000	(36)	/	(10)	(10)	/	/	
20 000 - 30 000	57	/	(12)	(18)	(18)	/	
30 000 - 50 000	85	/	(22)	(21)	(21)	(19)	
50 000 - 75 000	73	/	(19)	(16)	(19)	(18)	
75 000 UND MEHR	165	/	(32)	(44)	56	(31)	
MIT JAEHRL. BEITRAEGEN VON ... BIS UNTER ... DM 2)	535	/	133	143	144	108	
UNTER 120	(28)	/	(11)	/	/	/	
120 - 240	(28)	/	/	/	/	/	
240 - 360	(24)	/	/	/	/	/	
360 - 480	(23)	/	/	/	/	/	
480 - 600	(24)	/	/	/	/	/	
600 - 720	(27)	/	/	/	/	/	
720 - 960	43	/	(11)	(12)	(13)	/	
960 - 1 200	(30)	/	/	/	/	/	
1 200 - 1 800	77	/	(20)	(19)	(23)	(13)	
1 800 - 2 400	45	/	/	(12)	(12)	/	
2 400 - 3 000	45	/	(11)	(12)	(10)	(11)	
3 000 - 3 600	(28)	/	/	/	/	/	
3 600 UND MEHR	113	/	(19)	(31)	(40)	(19)	
DURCHSCHNITTLICHER JAHRESBEITRAG JE HAUSHALT 2)	2 511	DM	/	2 057	2 603	2 857	2 422
4.1.1 HAUSHALTSVORSTAND: INSGESAMT							
4.1.1.14 MONATLICHES HAUSHALTSNETTOEINKOMMEN VON 5 000 BIS UNTER 20 000 DM							
1 000							
HAUSHALTE INSGESAMT	358	/	94	86	92	77	
HAUSHALTE MIT LEBENSVERSICHERUNGEN U.AE. 1)	314	/	77	77	84	70	
MIT VERSICHERUNGSSUMMEN VON ... BIS UNTER ... DM							
UNTER 3 000	/	/	/	/	/	/	
3 000 - 5 000	/	/	/	/	/	/	
5 000 - 7 500	/	/	/	/	/	/	
7 500 - 10 000	/	/	/	/	/	/	
10 000 - 15 000	(10)	/	/	/	/	/	
15 000 - 20 000	(13)	/	/	/	/	/	
20 000 - 30 000	(25)	/	/	/	/	/	
30 000 - 50 000	45	/	(14)	(12)	(10)	/	
50 000 - 75 000	(39)	/	/	/	(11)	/	
75 000 UND MEHR	157	/	(31)	(34)	50	(40)	
MIT JAEHRL. BEITRAEGEN VON ... BIS UNTER ... DM 2)	311	/	76	77	83	70	
UNTER 120	/	/	/	/	/	/	
120 - 240	/	/	/	/	/	/	
240 - 360	(10)	/	/	/	/	/	
360 - 480	/	/	/	/	/	/	
480 - 600	/	/	/	/	/	/	
600 - 720	(13)	/	/	/	/	/	
720 - 960	(14)	/	/	/	/	/	
960 - 1 200	/	/	/	/	/	/	
1 200 - 1 800	(30)	/	/	/	/	/	
1 800 - 2 400	(34)	/	/	/	/	/	
2 400 - 3 000	(21)	/	/	/	/	/	
3 000 - 3 600	(24)	/	/	/	/	/	
3 600 UND MEHR	127	/	(28)	(27)	(38)	(34)	
DURCHSCHNITTLICHER JAHRESBEITRAG JE HAUSHALT 2)	4 046	DM	/	3 724	3 408	4 327	4 883
4.1.1 HAUSHALTSVORSTAND: INSGESAMT							
4.1.1.15 MONATLICHES HAUSHALTSNETTOEINKOMMEN UNTER 1 200 DM							
1 000							
HAUSHALTE INSGESAMT	5 168	3 801	1 044	182	89	(52)	
HAUSHALTE MIT LEBENSVERSICHERUNGEN U.AE. 1)	2 584	1 837	543	100	66	(38)	
MIT VERSICHERUNGSSUMMEN VON ... BIS UNTER ... DM							
UNTER 3 000	1 442	1 170	233	(24)	/	/	
3 000 - 5 000	359	253	84	/	/	/	
5 000 - 7 500	153	(93)	(49)	/	/	/	
7 500 - 10 000	140	(65)	(55)	/	/	/	
10 000 - 15 000	124	(64)	(40)	/	/	/	
15 000 - 20 000	95	(43)	(28)	/	/	/	
20 000 - 30 000	77	(34)	(20)	/	/	/	
30 000 - 50 000	73	(23)	(20)	/	/	/	
50 000 - 75 000	(24)	/	/	/	/	/	
75 000 UND MEHR	(96)	(80)	/	/	/	/	
MIT JAEHRL. BEITRAEGEN VON ... BIS UNTER ... DM 2)	2 501	1 764	534	99	66	(38)	
UNTER 120	1 051	870	158	(14)	/	/	
120 - 240	563	400	126	(23)	/	/	
240 - 360	282	187	(67)	/	/	/	
360 - 480	140	(81)	(42)	/	/	/	
480 - 600	103	(58)	(31)	/	/	/	
600 - 720	107	(53)	(30)	/	/	/	
720 - 960	85	(35)	(29)	/	/	/	
960 - 1 200	(63)	(36)	/	/	/	/	
1 200 - 1 800	(64)	(32)	(18)	/	/	/	
1 800 - 2 400	(25)	/	/	/	/	/	
2 400 - 3 000	/	/	/	/	/	/	
3 000 - 3 600	/	/	/	/	/	/	
3 600 UND MEHR	/	/	/	/	/	/	
DURCHSCHNITTLICHER JAHRESBEITRAG JE HAUSHALT 2)	294	228	388	528	646	(779)	

1) STERBEGELD-, AUSBILDUNGS-, AUSSTEUERVERSICHERUNGSVERTRAEGE.- 2) OHNE HAUSHALTE MIT VERSICHERUNGSVERTRAEGEN, DIE 1978 BEITRAGSFREI WAREN.

4.1 PRIVATE HAUSHALTE MIT LEBENSVERSICHERUNGEN U.AE. NACH HAUSHALTSGROESSE AM 31. 12. 1978

GEGENSTAND DER NACHWEISUNG	INSGESAMT	DAVON MIT ... PERSONEN				
		1	2	3	4	5 UND MEHR

4.1.1 HAUSHALTSVORSTAND: INSGESAMT

4.1.1.16 MONATLICHES HAUSHALTSNETTOEINKOMMEN VON 1 200 BIS UNTER 1 800 DM
1 000

HAUSHALTE INSGESAMT	5 699	1 615	2 021	942	756	365
HAUSHALTE MIT LEBENSVERSICHERUNGEN U.AE. 1)	3 966	879	1 373	767	641	306
MIT VERSICHERUNGSSUMMEN VON ... BIS UNTER ... DM						
UNTER 3 000	983	360	458	84	53	(27)
3 000 - 5 000	458	128	221	55	(37)	(17)
5 000 - 7 500	317	72	146	48	37	(14)
7 500 - 10 000	327	(51)	130	64	56	(27)
10 000 - 15 000	459	79	145	108	85	(42)
15 000 - 20 000	371	(56)	90	102	85	(38)
20 000 - 30 000	417	(49)	78	125	106	59
30 000 - 50 000	353	(46)	(45)	105	112	45
50 000 - 75 000	157	(16)	(22)	49	44	(25)
75 000 UND MEHR	125	(22)	(39)	(26)	(26)	(12)
MIT JAEHRL. BEITRAEGEN VON ... BIS UNTER ... DM 2)	3 910	861	1 346	761	638	304
UNTER 120	761	289	335	69	44	(24)
120 - 240	602	166	260	90	60	(26)
240 - 360	502	98	196	96	76	(35)
360 - 480	357	67	124	79	63	(24)
480 - 600	268	(45)	77	61	59	(27)
600 - 720	390	(60)	101	106	82	(41)
720 - 960	366	(44)	104	96	80	(42)
960 - 1 200	234	(34)	56	58	58	(28)
1 200 - 1 800	277	(38)	67	66	75	(32)
1 800 - 2 400	89	/	(15)	(26)	/	(15)
2 400 - 3 000	(40)	/	/	/	(13)	/
3 000 - 3 600	(22)	/	/	/	/	/
3 600 UND MEHR	/	/	/	/	/	/
DURCHSCHNITTLICHER JAHRESBEITRAG JE HAUSHALT 2)	544	386	428	671	745	765

4.1.1 HAUSHALTSVORSTAND: INSGESAMT

4.1.1.17 MONATLICHES HAUSHALTSNETTOEINKOMMEN VON 1 800 BIS UNTER 2 500 DM
1 000

HAUSHALTE INSGESAMT	5 128	517	1 766	1 277	1 045	522
HAUSHALTE MIT LEBENSVERSICHERUNGEN U.AE. 1)	3 987	294	1 254	1 067	917	455
MIT VERSICHERUNGSSUMMEN VON ... BIS UNTER ... DM						
UNTER 3 000	646	91	297	122	92	44
3 000 - 5 000	349	(36)	174	72	44	(22)
5 000 - 7 500	254	(20)	111	62	38	(22)
7 500 - 10 000	311	(19)	108	83	61	41
10 000 - 15 000	456	(22)	126	143	108	56
15 000 - 20 000	388	(20)	99	117	105	47
20 000 - 30 000	590	(32)	129	175	166	88
30 000 - 50 000	538	(26)	111	167	165	70
50 000 - 75 000	257	(13)	52	73	79	39
75 000 UND MEHR	197	(14)	45	54	58	(26)
MIT JAEHRL. BEITRAEGEN VON ... BIS UNTER ... DM 2)	3 947	289	1 234	1 059	912	454
UNTER 120	489	71	240	94	59	(24)
120 - 240	470	(39)	188	108	93	41
240 - 360	437	(30)	146	124	87	50
360 - 480	368	(20)	114	101	88	45
480 - 600	274	(16)	74	79	69	36
600 - 720	420	(26)	113	128	103	51
720 - 960	439	(20)	107	127	127	59
960 - 1 200	282	(19)	70	81	75	37
1 200 - 1 800	450	(21)	109	130	124	66
1 800 - 2 400	188	(15)	(41)	58	49	(24)
2 400 - 3 000	80	/	(21)	(17)	(21)	(12)
3 000 - 3 600	51	/	/	(12)	(16)	/
3 600 UND MEHR	/	/	/	/	/	/
DURCHSCHNITTLICHER JAHRESBEITRAG JE HAUSHALT 2)	725	633	596	759	829	849

4.1.1 HAUSHALTSVORSTAND: INSGESAMT

4.1.1.18 MONATLICHES HAUSHALTSNETTOEINKOMMEN VON 5 000 BIS UNTER 10 000 DM
1 000

HAUSHALTE INSGESAMT	316	/	83	76	84	67
HAUSHALTE MIT LEBENSVERSICHERUNGEN U.AE. 1)	277	/	67	67	77	61
MIT VERSICHERUNGSSUMMEN VON ... BIS UNTER ... DM						
UNTER 3 000	/	/	/	/	/	/
3 000 - 5 000	/	/	/	/	/	/
5 000 - 7 500	/	/	/	/	/	/
7 500 - 10 000	/	/	/	/	/	/
10 000 - 15 000	/	/	/	/	/	/
15 000 - 20 000	(13)	/	/	/	/	/
20 000 - 30 000	(23)	/	/	/	/	/
30 000 - 50 000	(42)	/	/	(12)	/	/
50 000 - 75 000	(34)	/	/	/	/	/
75 000 UND MEHR	133	/	(26)	(25)	47	(34)
MIT JAEHRL. BEITRAEGEN VON ... BIS UNTER ... DM 2)	273	/	66	66	76	61
UNTER 120	/	/	/	/	/	/
120 - 240	/	/	/	/	/	/
240 - 360	/	/	/	/	/	/
360 - 480	/	/	/	/	/	/
480 - 600	/	/	/	/	/	/
600 - 720	(13)	/	/	/	/	/
720 - 960	(13)	/	/	/	/	/
960 - 1 200	/	/	/	/	/	/
1 200 - 1 800	(28)	/	/	/	/	/
1 800 - 2 400	(29)	/	/	/	/	/
2 400 - 3 000	(17)	/	/	/	/	/
3 000 - 3 600	(19)	/	/	/	/	/
3 600 UND MEHR	110	/	(24)	(22)	(35)	(28)
DURCHSCHNITTLICHER JAHRESBEITRAG JE HAUSHALT 2)	3 943	/	3 587	3 133	4 388	4 747

1) STERBEGELD-, AUSBILDUNGS-, AUSSTEUERVERSICHERUNGSVERTRAEGE - 2) OHNE HAUSHALTE MIT VERSICHERUNGSVERTRAEGEN, DIE 1978 BEITRAGSFREI WAREN.

4.1 PRIVATE HAUSHALTE MIT LEBENSVERSICHERUNGEN U.AE. NACH HAUSHALTSGROESSE AM 31. 12. 1978

GEGENSTAND DER NACHWEISUNG	INSGESAMT	DAVON MIT ... PERSONEN				
		1	2	3	4	5 UND MEHR
4.1.2 HAUSHALTSVORSTAND: LANDWIRT						
1 000						
HAUSHALTE INSGESAMT	518	/	(98)	90	113	187
HAUSHALTE MIT LEBENSVERSICHERUNGEN U.AE. 1)	352	/	(48)	61	88	148
MIT VERSICHERUNGSSUMMEN VON ... BIS UNTER ... DM						
UNTER 3 000	(14)	/	/	/	/	/
3 000 - 5 000	(14)	/	/	/	/	/
5 000 - 7 500	(19)	/	/	/	/	/
7 500 - 10 000	(24)	/	/	/	/	(8)
10 000 - 15 000	38	/	/	/	/	(14)
15 000 - 20 000	(39)	/	/	/	/	(18)
20 000 - 30 000	51	/	/	/	(11)	(26)
30 000 - 50 000	68	/	/	/	(18)	28
50 000 - 75 000	39	/	/	/	/	(19)
75 000 UND MEHR	46	/	/	/	(14)	(20)
MIT JAEHRL. BEITRAEGEN VON ... BIS UNTER ... DM 2)	349	/	(48)	59	87	148
UNTER 120	(16)	/	/	/	/	/
120 - 240	(22)	/	/	/	/	(10)
240 - 360	(33)	/	/	/	/	(12)
360 - 480	(20)	/	/	/	/	(7)
480 - 600	(25)	/	/	/	/	(11)
600 - 720	(32)	/	/	/	/	(12)
720 - 960	36	/	/	/	/	(19)
960 - 1 200	(28)	/	/	/	/	(15)
1 200 - 1 800	46	/	/	/	(14)	(18)
1 800 - 2 400	(30)	/	/	/	/	(11)
2 400 - 3 000	(17)	/	/	/	/	(8)
3 000 - 3 600	(9)	/	/	/	/	(6)
3 600 UND MEHR	(35)	/	/	/	(13)	(15)
DURCHSCHNITTLICHER JAHRESBEITRAG JE HAUSHALT 2)	1 456	DM	(1 291)	1 094	1 691	1 566
4.1.3 HAUSHALTSVORSTAND: SELBSTAENDIGER (OHNE LANDWIRT)						
4.1.3. 1 ALLE EINKOMMENSGRUPPEN						
1 000						
HAUSHALTE INSGESAMT	1 332	140	322	322	340	208
HAUSHALTE MIT LEBENSVERSICHERUNGEN U.AE. 1)	1 147	(81)	259	295	315	196
MIT VERSICHERUNGSSUMMEN VON ... BIS UNTER ... DM						
UNTER 3 000	166	/	(33)	(44)	(46)	(26)
3 000 - 5 000	(30)	/	/	/	/	/
5 000 - 7 500	(23)	/	/	/	/	/
7 500 - 10 000	(33)	/	/	/	/	/
10 000 - 15 000	(49)	/	/	/	/	/
15 000 - 20 000	(53)	/	/	(15)	(12)	/
20 000 - 30 000	100	/	(35)	(25)	(21)	/
30 000 - 50 000	173	/	(44)	(47)	(40)	(30)
50 000 - 75 000	148	/	(31)	(36)	(48)	(30)
75 000 UND MEHR	370	/	(57)	101	124	76
MIT JAEHRL. BEITRAEGEN VON ... BIS UNTER ... DM 2)	1 139	(80)	257	294	314	195
UNTER 120	(36)	/	(18)	/	/	/
120 - 240	(45)	/	(19)	/	/	/
240 - 360	(43)	/	/	/	/	/
360 - 480	87	/	(16)	(26)	(25)	(15)
480 - 600	63	/	(16)	(17)	(17)	/
600 - 720	71	/	/	(20)	(22)	/
720 - 960	81	/	(15)	(26)	(21)	(11)
960 - 1 200	60	/	/	(15)	(14)	/
1 200 - 1 800	138	/	(35)	(35)	(36)	(23)
1 800 - 2 400	121	/	(31)	(30)	(28)	(27)
2 400 - 3 000	84	/	(15)	(23)	(24)	(18)
3 000 - 3 600	77	/	(18)	(19)	(25)	(13)
3 600 UND MEHR	232	/	(37)	(62)	81	(49)
DURCHSCHNITTLICHER JAHRESBEITRAG JE HAUSHALT 2)	2 527	DM	(1 184)	2 063	2 920	3 109
4.1.3 HAUSHALTSVORSTAND: SELBSTAENDIGER (OHNE LANDWIRT)						
4.1.3. 2 MONATLICHES HAUSHALTSNETTOEINKOMMEN UNTER 1 200 DM						
1 000						
HAUSHALTE INSGESAMT	89	(44)	(23)	/	/	/
HAUSHALTE MIT LEBENSVERSICHERUNGEN U.AE. 1)	(49)	/	/	/	/	/
MIT VERSICHERUNGSSUMMEN VON ... BIS UNTER ... DM						
UNTER 3 000	/	/	/	/	/	/
3 000 - 5 000	/	/	/	/	/	/
5 000 - 7 500	/	/	/	/	/	/
7 500 - 10 000	/	/	/	/	/	/
10 000 - 15 000	/	/	/	/	/	/
15 000 - 20 000	/	/	/	/	/	/
20 000 - 30 000	/	/	/	/	/	/
30 000 - 50 000	/	/	/	/	/	/
50 000 - 75 000	/	/	/	/	/	/
75 000 UND MEHR	/	/	/	/	/	/
MIT JAEHRL. BEITRAEGEN VON ... BIS UNTER ... DM 2)	(48)	/	/	/	/	/
UNTER 120	/	/	/	/	/	/
120 - 240	/	/	/	/	/	/
240 - 360	/	/	/	/	/	/
360 - 480	/	/	/	/	/	/
480 - 600	/	/	/	/	/	/
600 - 720	/	/	/	/	/	/
720 - 960	/	/	/	/	/	/
960 - 1 200	/	/	/	/	/	/
1 200 - 1 800	/	/	/	/	/	/
1 800 - 2 400	/	/	/	/	/	/
2 400 - 3 000	/	/	/	/	/	/
3 000 - 3 600	/	/	/	/	/	/
3 600 UND MEHR	/	/	/	/	/	/
DURCHSCHNITTLICHER JAHRESBEITRAG JE HAUSHALT 2)	(789)	DM	/	/	/	/

1) STERBEGELD-, AUSBILDUNGS-, AUSSTEUERVERSICHERUNGSVERTRAEGE.- 2) OHNE HAUSHALTE MIT VERSICHERUNGSVERTRAEGEN, DIE 1978 BEITRAGSFREI WAREN.

4.1 PRIVATE HAUSHALTE MIT LEBENSVERSICHERUNGEN U.AE. NACH HAUSHALTSGROSSE AM 31. 12. 1978

GEGENSTAND DER NACHWEISUNG	INSGESAMT	DAVON MIT ... PERSONEN				
		1	2	3	4	5 UND MEHR
4.1.3 HAUSHALTSVORSTAND: SELBSTAENDIGER (OHNE LANDWIRT)						
4.1.3. 3 MONATLICHES HAUSHALTSNETTOEINKOMMEN VON 1 200 BIS UNTER 1 800 DM 1 000						
HAUSHALTE INSGESAMT	151	(29)	(40)	(33)	(33)	(17)
HAUSHALTE MIT LEBENSVERSICHERUNGEN U.AE. 1)	127	/	(33)	(29)	(29)	(17)
MIT VERSICHERUNGSSUMMEN VON ... BIS UNTER ... DM						
UNTER 3 000	(28)	/	/	/	/	/
3 000 - 5 000	/	/	/	/	/	/
5 000 - 7 500	/	/	/	/	/	/
7 500 - 10 000	/	/	/	/	/	/
10 000 - 15 000	/	/	/	/	/	/
15 000 - 20 000	/	/	/	/	/	/
20 000 - 30 000	(16)	/	/	/	/	/
30 000 - 50 000	(19)	/	/	/	/	/
50 000 - 75 000	(17)	/	/	/	/	/
75 000 UND MEHR	(15)	/	/	/	/	/
MIT JAEHRL. BEITRAEGEN VON ... BIS UNTER ... DM 2)	126	/	(33)	(29)	(29)	(16)
UNTER 120	/	/	/	/	/	/
120 - 240	/	/	/	/	/	/
240 - 360	/	/	/	/	/	/
360 - 480	(16)	/	/	/	/	/
480 - 600	/	/	/	/	/	/
600 - 720	(15)	/	/	/	/	/
720 - 960	/	/	/	/	/	/
960 - 1 200	/	/	/	/	/	/
1 200 - 1 800	(18)	/	/	/	/	/
1 800 - 2 400	/	/	/	/	/	/
2 400 - 3 000	/	/	/	/	/	/
3 000 - 3 600	/	/	/	/	/	/
3 600 UND MEHR	/	/	/	/	/	/
DURCHSCHNITTLICHER JAHRESBEITRAG JE HAUSHALT 2)	1 044	DM	(949)	(975)	(1 159)	(1 268)
4.1.3 HAUSHALTSVORSTAND: SELBSTAENDIGER (OHNE LANDWIRT)						
4.1.3. 4 MONATLICHES HAUSHALTSNETTOEINKOMMEN VON 1 800 BIS UNTER 2 500 DM 1 000						
HAUSHALTE INSGESAMT	284	(30)	78	67	70	(40)
HAUSHALTE MIT LEBENSVERSICHERUNGEN U.AE. 1)	242	/	59	(59)	65	(38)
MIT VERSICHERUNGSSUMMEN VON ... BIS UNTER ... DM						
UNTER 3 000	70	/	/	(18)	(22)	(13)
3 000 - 5 000	/	/	/	/	/	/
5 000 - 7 500	/	/	/	/	/	/
7 500 - 10 000	/	/	/	/	/	/
10 000 - 15 000	/	/	/	/	/	/
15 000 - 20 000	/	/	/	/	/	/
20 000 - 30 000	(27)	/	/	/	/	/
30 000 - 50 000	(35)	/	/	/	/	/
50 000 - 75 000	(32)	/	/	/	/	/
75 000 UND MEHR	(33)	/	/	/	/	/
MIT JAEHRL. BEITRAEGEN VON ... BIS UNTER ... DM 2)	240	/	59	(59)	64	(38)
UNTER 120	/	/	/	/	/	/
120 - 240	/	/	/	/	/	/
240 - 360	/	/	/	/	/	/
360 - 480	(33)	/	/	/	/	/
480 - 600	(22)	/	/	/	/	/
600 - 720	(25)	/	/	/	/	/
720 - 960	(23)	/	/	/	/	/
960 - 1 200	(14)	/	/	/	/	/
1 200 - 1 800	(35)	/	/	/	/	/
1 800 - 2 400	(30)	/	/	/	/	/
2 400 - 3 000	(13)	/	/	/	/	/
3 000 - 3 600	(15)	/	/	/	/	/
3 600 UND MEHR	/	/	/	/	/	/
DURCHSCHNITTLICHER JAHRESBEITRAG JE HAUSHALT 2)	1 165	DM	1 141	(1 160)	1 184	(1 265)
4.1.3 HAUSHALTSVORSTAND: SELBSTAENDIGER (OHNE LANDWIRT)						
4.1.3. 5 MONATLICHES HAUSHALTSNETTOEINKOMMEN VON 2 500 BIS UNTER 3 000 DM 1 000						
HAUSHALTE INSGESAMT	171	/	(37)	(49)	49	(24)
HAUSHALTE MIT LEBENSVERSICHERUNGEN U.AE. 1)	149	/	(27)	(45)	47	(23)
MIT VERSICHERUNGSSUMMEN VON ... BIS UNTER ... DM						
UNTER 3 000	(47)	/	/	/	(16)	/
3 000 - 5 000	/	/	/	/	/	/
5 000 - 7 500	/	/	/	/	/	/
7 500 - 10 000	/	/	/	/	/	/
10 000 - 15 000	/	/	/	/	/	/
15 000 - 20 000	/	/	/	/	/	/
20 000 - 30 000	(14)	/	/	/	/	/
30 000 - 50 000	(24)	/	/	/	/	/
50 000 - 75 000	(15)	/	/	/	/	/
75 000 UND MEHR	(22)	/	/	/	/	/
MIT JAEHRL. BEITRAEGEN VON ... BIS UNTER ... DM 2)	149	/	(27)	(45)	47	(23)
UNTER 120	/	/	/	/	/	/
120 - 240	/	/	/	/	/	/
240 - 360	/	/	/	/	/	/
360 - 480	(23)	/	/	/	/	/
480 - 600	(13)	/	/	/	/	/
600 - 720	/	/	/	/	/	/
720 - 960	(17)	/	/	/	/	/
960 - 1 200	/	/	/	/	/	/
1 200 - 1 800	(19)	/	/	/	/	/
1 800 - 2 400	(17)	/	/	/	/	/
2 400 - 3 000	/	/	/	/	/	/
3 000 - 3 600	/	/	/	/	/	/
3 600 UND MEHR	/	/	/	/	/	/
DURCHSCHNITTLICHER JAHRESBEITRAG JE HAUSHALT 2)	1 170	DM	(1 139)	(1 205)	1 243	(1 065)

1) STERBEGELD-, AUSBILDUNGS-, AUSSTEUERVERSICHERUNGSVERTRAEGE - 2) OHNE HAUSHALTE MIT VERSICHERUNGSVERTRAEGEN, DIE 1978 BEITRAGSFREI WAREN.

4.1 PRIVATE HAUSHALTE MIT LEBENSVERSICHERUNGEN U.AE. NACH HAUSHALTSGROSSE AM 31. 12. 1978

GEGENSTAND DER NACHWEISUNG	INSGESAMT	DAVON MIT ... PERSONEN				
		1	2	3	4	5 UND MEHR
4.1.3 HAUSHALTSVORSTAND: SELBSTAENDIGER (OHNE LANDWIRT)						
4.1.3. 6 MONATLICHES HAUSHALTSNETTOEINKOMMEN VON 3 000 BIS UNTER 4 000 DM						
1 000						
HAUSHALTE INSGESAMT	313	/	72	82	88	55
HAUSHALTE MIT LEBENSVERSICHERUNGEN U.AE. 1)	282	/	(59)	77	82	(52)
MIT VERSICHERUNGSSUMMEN VON ... BIS UNTER ... DM						
UNTER 3 000	/	/	/	/	/	/
3 000 - 5 000	/	/	/	/	/	/
5 000 - 7 500	/	/	/	/	/	/
7 500 - 10 000	/	/	/	/	/	/
10 000 - 15 000	/	/	/	/	/	/
15 000 - 20 000	/	/	/	/	/	/
20 000 - 30 000	(22)	/	/	/	/	/
30 000 - 50 000	(50)	/	/	/	/	/
50 000 - 75 000	(38)	/	/	/	(14)	/
75 000 UND MEHR	130	/	/	(41)	(44)	(26)
MIT JAEHRL. BEITRAEGEN VON ... BIS UNTER ... DM 2)	281	/	(58)	77	82	(52)
UNTER 120	/	/	/	/	/	/
120 - 240	/	/	/	/	/	/
240 - 360	/	/	/	/	/	/
360 - 480	/	/	/	/	/	/
480 - 600	/	/	/	/	/	/
600 - 720	/	/	/	/	/	/
720 - 960	/	/	/	/	/	/
960 - 1 200	/	/	/	/	/	/
1 200 - 1 800	(38)	/	/	/	/	/
1 800 - 2 400	(33)	/	/	/	/	/
2 400 - 3 000	(29)	/	/	/	/	/
3 000 - 3 600	(19)	/	/	/	/	/
3 600 UND MEHR	95	/	/	(28)	(33)	(17)
DURCHSCHNITTLICHER JAHRESBEITRAG JE HAUSHALT 2)	3 407	DM	(2 575)	3 584	3 955	(3 505)
4.1.3 HAUSHALTSVORSTAND: SELBSTAENDIGER (OHNE LANDWIRT)						
4.1.3. 7 MONATLICHES HAUSHALTSNETTOEINKOMMEN VON 4 000 BIS UNTER 5 000 DM						
1 000						
HAUSHALTE INSGESAMT	145	/	(34)	(39)	(39)	(28)
HAUSHALTE MIT LEBENSVERSICHERUNGEN U.AE. 1)	135	/	(31)	(38)	(38)	(26)
MIT VERSICHERUNGSSUMMEN VON ... BIS UNTER ... DM						
UNTER 3 000	/	/	/	/	/	/
3 000 - 5 000	/	/	/	/	/	/
5 000 - 7 500	/	/	/	/	/	/
7 500 - 10 000	/	/	/	/	/	/
10 000 - 15 000	/	/	/	/	/	/
15 000 - 20 000	/	/	/	/	/	/
20 000 - 30 000	/	/	/	/	/	/
30 000 - 50 000	(18)	/	/	/	/	/
50 000 - 75 000	(22)	/	/	/	/	/
75 000 UND MEHR	67	/	/	(18)	(25)	/
MIT JAEHRL. BEITRAEGEN VON ... BIS UNTER ... DM 2)	134	/	(30)	(38)	(38)	(26)
UNTER 120	/	/	/	/	/	/
120 - 240	/	/	/	/	/	/
240 - 360	/	/	/	/	/	/
360 - 480	/	/	/	/	/	/
480 - 600	/	/	/	/	/	/
600 - 720	/	/	/	/	/	/
720 - 960	/	/	/	/	/	/
960 - 1 200	/	/	/	/	/	/
1 200 - 1 800	/	/	/	/	/	/
1 800 - 2 400	/	/	/	/	/	/
2 400 - 3 000	/	/	/	/	/	/
3 000 - 3 600	/	/	/	/	/	/
3 600 UND MEHR	(55)	/	/	(16)	(22)	/
DURCHSCHNITTLICHER JAHRESBEITRAG JE HAUSHALT 2)	3 890	DM	(2 736)	(3 660)	(4 900)	(4 078)
4.1.3 HAUSHALTSVORSTAND: SELBSTAENDIGER (OHNE LANDWIRT)						
4.1.3. 8 MONATLICHES HAUSHALTSNETTOEINKOMMEN VON 5 000 BIS UNTER 10 000 DM						
1 000						
HAUSHALTE INSGESAMT	144	/	(32)	(32)	(47)	(31)
HAUSHALTE MIT LEBENSVERSICHERUNGEN U.AE. 1)	131	/	(28)	(29)	(44)	(28)
MIT VERSICHERUNGSSUMMEN VON ... BIS UNTER ... DM						
UNTER 3 000	/	/	/	/	/	/
3 000 - 5 000	/	/	/	/	/	/
5 000 - 7 500	/	/	/	/	/	/
7 500 - 10 000	/	/	/	/	/	/
10 000 - 15 000	/	/	/	/	/	/
15 000 - 20 000	/	/	/	/	/	/
20 000 - 30 000	/	/	/	/	/	/
30 000 - 50 000	(19)	/	/	/	/	/
50 000 - 75 000	(16)	/	/	/	/	/
75 000 UND MEHR	76	/	/	(16)	(29)	(19)
MIT JAEHRL. BEITRAEGEN VON ... BIS UNTER ... DM 2)	129	/	(28)	(29)	(43)	(28)
UNTER 120	/	/	/	/	/	/
120 - 240	/	/	/	/	/	/
240 - 360	/	/	/	/	/	/
360 - 480	/	/	/	/	/	/
480 - 600	/	/	/	/	/	/
600 - 720	/	/	/	/	/	/
720 - 960	/	/	/	/	/	/
960 - 1 200	/	/	/	/	/	/
1 200 - 1 800	/	/	/	/	/	/
1 800 - 2 400	/	/	/	/	/	/
2 400 - 3 000	/	/	/	/	/	/
3 000 - 3 600	/	/	/	/	/	/
3 600 UND MEHR	66	/	/	/	(23)	(17)
DURCHSCHNITTLICHER JAHRESBEITRAG JE HAUSHALT 2)	4 761	DM	(4 243)	(3 786)	(4 935)	(6 217)

1) STERBEGELD-, AUSBILDUNGS-, AUSSTEUERVERSICHERUNGSVERTRAEGE - 2) OHNE HAUSHALTE MIT VERSICHERUNGSVERTRAEGEN, DIE 1978 BEITRAGSFREI WAREN.

4.1 PRIVATE HAUSHALTE MIT LEBENSVERSICHERUNGEN U.AE. NACH HAUSHALTSGROSSE AM 31. 12. 1978

GEGENSTAND DER NACHWEISUNG	INSGESAMT	DAVON MIT ... PERSONEN				
		1	2	3	4	5 UND MEHR
4.1.4 HAUSHALTSVORSTAND: BEAMTER						
4.1.4. 1 ALLE EINKOMMENSGRUPPEN						
1 000						
HAUSHALTE INSGESAMT	1 402	138	312	365	403	184
HAUSHALTE MIT LEBENSVERSICHERUNGEN U.AE. 1)	1 104	79	235	297	338	154
MIT VERSICHERUNGSSUMMEN VON ... BIS UNTER ... DM						
UNTER 3 000	90	(12)	27	(20)	21	(10)
3 000 - 5 000	64	/	(20)	(15)	(17)	(7)
5 000 - 7 500	54	/	(14)	(16)	(14)	(6)
7 500 - 10 000	94	(8)	(21)	(22)	28	(15)
10 000 - 15 000	131	(7)	28	41	37	(18)
15 000 - 20 000	139	(11)	(22)	44	44	(19)
20 000 - 30 000	175	(11)	36	49	56	24
30 000 - 50 000	182	(11)	31	48	65	26
50 000 - 75 000	93	/	(18)	(22)	31	(16)
75 000 UND MEHR	82	/	(18)	(21)	26	(14)
MIT JAEHRL. BEITRAEGEN VON ... BIS UNTER ... DM 2)	1 097	78	234	296	336	153
UNTER 120	108	(12)	34	27	24	(11)
120 - 240	108	(8)	(22)	33	33	(11)
240 - 360	113	/	(24)	28	35	(19)
360 - 480	94	/	(20)	30	26	(12)
480 - 600	78	/	(12)	26	24	(10)
600 - 720	117	(12)	(27)	31	35	(13)
720 - 960	118	/	(22)	32	40	(16)
960 - 1 200	87	/	(19)	(23)	29	(12)
1 200 - 1 800	137	(9)	(26)	34	48	(20)
1 800 - 2 400	64	/	(12)	(15)	23	(11)
2 400 - 3 000	30	/	/	(9)	/	(7)
3 000 - 3 600	(19)	/	/	/	(6)	(7)
3 600 UND MEHR	(23)	/	/	/	(7)	/
DURCHSCHNITTLICHER JAHRESBEITRAG JE HAUSHALT 2)	921 ^{DM}	730	903	852	970	1 072
4.1.4 HAUSHALTSVORSTAND: BEAMTER						
4.1.4. 2 MONATLICHES HAUSHALTSNETTOEINKOMMEN VON 1 200 BIS UNTER 1 800 DM						
1 000						
HAUSHALTE INSGESAMT	184	43	31	56	45	(9)
HAUSHALTE MIT LEBENSVERSICHERUNGEN U.AE. 1)	145	(25)	(26)	47	39	(9)
MIT VERSICHERUNGSSUMMEN VON ... BIS UNTER ... DM						
UNTER 3 000	(9)	/	/	/	/	/
3 000 - 5 000	(10)	/	/	/	/	/
5 000 - 7 500	(7)	/	/	/	/	/
7 500 - 10 000	(15)	/	/	/	/	/
10 000 - 15 000	(18)	/	/	(6)	/	/
15 000 - 20 000	(25)	/	/	(10)	/	/
20 000 - 30 000	(22)	/	/	(10)	/	/
30 000 - 50 000	(23)	/	/	/	(9)	/
50 000 - 75 000	(10)	/	/	/	/	/
75 000 UND MEHR	/	/	/	/	/	/
MIT JAEHRL. BEITRAEGEN VON ... BIS UNTER ... DM 2)	144	(24)	(26)	46	39	(9)
UNTER 120	(17)	/	/	/	/	/
120 - 240	(16)	/	/	/	/	/
240 - 360	(16)	/	/	/	/	/
360 - 480	(13)	/	/	/	/	/
480 - 600	(11)	/	/	/	/	/
600 - 720	(24)	/	/	/	/	/
720 - 960	(16)	/	/	/	/	/
960 - 1 200	(10)	/	/	/	/	/
1 200 - 1 800	(14)	/	/	/	/	/
1 800 - 2 400	/	/	/	/	/	/
2 400 - 3 000	/	/	/	/	/	/
3 000 - 3 600	/	/	/	/	/	/
3 600 UND MEHR	/	/	/	/	/	/
DURCHSCHNITTLICHER JAHRESBEITRAG JE HAUSHALT 2)	656 ^{DM}	(596)	(570)	653	698	(905)
4.1.4 HAUSHALTSVORSTAND: BEAMTER						
4.1.4. 3 MONATLICHES HAUSHALTSNETTOEINKOMMEN VON 1 800 BIS UNTER 2 000 DM						
1 000						
HAUSHALTE INSGESAMT	114	(17)	(21)	27	38	(11)
HAUSHALTE MIT LEBENSVERSICHERUNGEN U.AE. 1)	93	(11)	(17)	(22)	33	(10)
MIT VERSICHERUNGSSUMMEN VON ... BIS UNTER ... DM						
UNTER 3 000	(9)	/	/	/	/	/
3 000 - 5 000	(6)	/	/	/	/	/
5 000 - 7 500	/	/	/	/	/	/
7 500 - 10 000	(7)	/	/	/	/	/
10 000 - 15 000	(14)	/	/	/	(6)	/
15 000 - 20 000	(13)	/	/	/	/	/
20 000 - 30 000	(19)	/	/	/	(8)	/
30 000 - 50 000	(14)	/	/	/	/	/
50 000 - 75 000	/	/	/	/	/	/
75 000 UND MEHR	/	/	/	/	/	/
MIT JAEHRL. BEITRAEGEN VON ... BIS UNTER ... DM 2)	92	(11)	(17)	(22)	33	(9)
UNTER 120	(12)	/	/	/	/	/
120 - 240	(11)	/	/	/	/	/
240 - 360	(12)	/	/	/	/	/
360 - 480	(7)	/	/	/	/	/
480 - 600	(7)	/	/	/	/	/
600 - 720	(12)	/	/	/	/	/
720 - 960	(11)	/	/	/	/	/
960 - 1 200	(6)	/	/	/	/	/
1 200 - 1 800	(11)	/	/	/	/	/
1 800 - 2 400	/	/	/	/	/	/
2 400 - 3 000	/	/	/	/	/	/
3 000 - 3 600	/	/	/	/	/	/
3 600 UND MEHR	/	/	/	/	/	/
DURCHSCHNITTLICHER JAHRESBEITRAG JE HAUSHALT 2)	644 ^{DM}	(635)	(617)	(641)	621	(784)

1) STERBEGELD-, AUSBILDUNGS-, AUSSTEUERVERSICHERUNGSVERTRAEGE.- 2) OHNE HAUSHALTE MIT VERSICHERUNGSVERTRAEGEN, DIE 1978 BEITRAGSFREI WAREN.

4.1 PRIVATE HAUSHALTE MIT LEBENSVERSICHERUNGEN U.AE. NACH HAUSHALTSGROSSE AM 31. 12. 1978

GEGENSTAND DER NACHWEISUNG	INSGESAMT	DAVON MIT ... PERSONEN				
		1	2	3	4	5 UND MEHR
4.1.4 HAUSHALTSVORSTAND: BEAMTER						
4.1.4. 4 MONATLICHES HAUSHALTSNETTOEINKOMMEN VON 2 000 BIS UNTER 2 200 DM 1 000						
HAUSHALTE INSGESAMT	132	(15)	27	39	38	(13)
HAUSHALTE MIT LEBENSVERSICHERUNGEN U.AE. 1)	108	(10)	(21)	34	32	(11)
MIT VERSICHERUNGSSUMMEN VON ... BIS UNTER ... DM						
UNTER 3 000	(11)	/	/	/	/	/
3 000 - 5 000	(8)	/	/	/	/	/
5 000 - 7 500	(7)	/	/	/	/	/
7 500 - 10 000	(10)	/	/	/	/	/
10 000 - 15 000	(12)	/	/	/	/	/
15 000 - 20 000	(13)	/	/	/	/	/
20 000 - 30 000	(19)	/	/	(7)	/	/
30 000 - 50 000	(18)	/	/	(6)	(8)	/
50 000 - 75 000	(7)	/	/	/	/	/
75 000 UND MEHR	/	/	/	/	/	/
MIT JAEHRL. BEITRAEGEN VON ... BIS UNTER ... DM 2)	108	(10)	(21)	33	32	(11)
UNTER 120	(11)	/	/	/	/	/
120 - 240	(14)	/	/	(6)	/	/
240 - 360	(14)	/	/	/	/	/
360 - 480	(9)	/	/	/	/	/
480 - 600	(9)	/	/	/	/	/
600 - 720	(11)	/	/	/	/	/
720 - 960	(15)	/	/	/	(5)	/
960 - 1 200	(8)	/	/	/	/	/
1 200 - 1 800	(11)	/	/	/	/	/
1 800 - 2 400	/	/	/	/	/	/
2 400 - 3 000	/	/	/	/	/	/
3 000 - 3 600	/	/	/	/	/	/
3 600 UND MEHR	/	/	/	/	/	/
DURCHSCHNITTLICHER JAHRESBEITRAG JE HAUSHALT 2)	695 DM	(894)	(691)	687	649	(672)
4.1.4 HAUSHALTSVORSTAND: BEAMTER						
4.1.4. 5 MONATLICHES HAUSHALTSNETTOEINKOMMEN VON 2 200 BIS UNTER 2 500 DM 1 000						
HAUSHALTE INSGESAMT	192	(20)	41	45	60	26
HAUSHALTE MIT LEBENSVERSICHERUNGEN U.AE. 1)	152	(12)	30	37	52	(22)
MIT VERSICHERUNGSSUMMEN VON ... BIS UNTER ... DM						
UNTER 3 000	(14)	/	/	/	/	/
3 000 - 5 000	(9)	/	/	/	/	/
5 000 - 7 500	(7)	/	/	/	/	/
7 500 - 10 000	(17)	/	/	/	(5)	/
10 000 - 15 000	(20)	/	/	/	(6)	/
15 000 - 20 000	22	/	/	(7)	(7)	/
20 000 - 30 000	22	/	/	/	(9)	/
30 000 - 50 000	25	/	/	/	(8)	/
50 000 - 75 000	(9)	/	/	/	/	/
75 000 UND MEHR	(8)	/	/	/	/	/
MIT JAEHRL. BEITRAEGEN VON ... BIS UNTER ... DM 2)	151	(12)	29	37	52	(22)
UNTER 120	(14)	/	/	/	/	/
120 - 240	(18)	/	/	/	(7)	/
240 - 360	(18)	/	/	/	(6)	/
360 - 480	(16)	/	/	/	(5)	/
480 - 600	(11)	/	/	/	(6)	/
600 - 720	(16)	/	/	/	/	/
720 - 960	(13)	/	/	/	(5)	/
960 - 1 200	(14)	/	/	/	/	/
1 200 - 1 800	(19)	/	/	/	(7)	/
1 800 - 2 400	(7)	/	/	/	/	/
2 400 - 3 000	/	/	/	/	/	/
3 000 - 3 600	/	/	/	/	/	/
3 600 UND MEHR	/	/	/	/	/	/
DURCHSCHNITTLICHER JAHRESBEITRAG JE HAUSHALT 2)	749 DM	(902)	660	696	775	(810)
4.1.4 HAUSHALTSVORSTAND: BEAMTER						
4.1.4. 6 MONATLICHES HAUSHALTSNETTOEINKOMMEN VON 2 500 BIS UNTER 3 000 DM 1 000						
HAUSHALTE INSGESAMT	269	(21)	66	73	76	33
HAUSHALTE MIT LEBENSVERSICHERUNGEN U.AE. 1)	212	(11)	49	61	63	27
MIT VERSICHERUNGSSUMMEN VON ... BIS UNTER ... DM						
UNTER 3 000	(21)	/	(6)	/	(5)	/
3 000 - 5 000	(11)	/	/	/	/	/
5 000 - 7 500	(10)	/	/	/	/	/
7 500 - 10 000	(15)	/	/	/	/	/
10 000 - 15 000	24	/	/	(7)	(7)	/
15 000 - 20 000	27	/	/	(10)	(7)	/
20 000 - 30 000	35	/	(9)	(10)	(11)	/
30 000 - 50 000	37	/	(6)	(9)	(14)	(5)
50 000 - 75 000	(19)	/	/	/	(6)	/
75 000 UND MEHR	(12)	/	/	/	/	/
MIT JAEHRL. BEITRAEGEN VON ... BIS UNTER ... DM 2)	212	(11)	49	61	63	27
UNTER 120	(19)	/	(7)	(6)	/	/
120 - 240	(19)	/	/	(6)	(5)	/
240 - 360	(21)	/	/	(6)	(6)	/
360 - 480	22	/	/	(6)	(5)	/
480 - 600	(17)	/	/	(7)	/	/
600 - 720	(21)	/	/	(7)	(7)	/
720 - 960	24	/	/	(7)	(9)	/
960 - 1 200	(18)	/	/	/	(6)	/
1 200 - 1 800	29	/	(7)	(7)	(11)	/
1 800 - 2 400	(14)	/	/	/	/	/
2 400 - 3 000	/	/	/	/	/	/
3 000 - 3 600	/	/	/	/	/	/
3 600 UND MEHR	/	/	/	/	/	/
DURCHSCHNITTLICHER JAHRESBEITRAG JE HAUSHALT 2)	810 DM	(883)	775	729	885	849

1) STERBEGELD-, AUSBILDUNGS-, AUSSTEUERVERSICHERUNGSVERTRAEGE.- 2) OHNE HAUSHALTE MIT VERSICHERUNGSVERTRAEGEN, DIE 1978 BEITRAGSFREI WAREN.

4.1 PRIVATE HAUSHALTE MIT LEBENSVERSICHERUNGEN U.AE. NACH HAUSHALTSGROESSE AM 31. 12. 1978

GEGENSTAND DER NACHWEISUNG	INSGESAMT	DAVON MIT ... PERSONEN					
		1	2	3	4	5 UND MEHR	
4.1.4 HAUSHALTSVORSTAND: BEAMTER							
4.1.4. 7 MONATLICHES HAUSHALTSNETTOEINKOMMEN VON 3 000 BIS UNTER 4 000 DM							
1 000							
HAUSHALTE INSGESAMT	364	/	90	91	110	65	
HAUSHALTE MIT LEBENSVERSICHERUNGEN U.AE. 1)	282	/	66	70	91	51	
MIT VERSICHERUNGSSUMMEN VON ... BIS UNTER ... DM							
UNTER 3 000	(21)	/	(7)	/	/	/	
3 000 - 5 000	(14)	/	/	/	/	/	
5 000 - 7 500	(16)	/	/	/	/	/	
7 500 - 10 000	(21)	/	/	/	(7)	/	
10 000 - 15 000	32	/	(7)	(11)	(8)	(5)	
15 000 - 20 000	28	/	/	(7)	(11)	/	
20 000 - 30 000	43	/	(10)	(9)	(14)	(9)	
30 000 - 50 000	50	/	(9)	(13)	(18)	(9)	
50 000 - 75 000	29	/	/	/	(11)	(6)	
75 000 UND MEHR	29	/	/	/	(10)	(6)	
MIT JAEHRL. BEITRAEGEN VON ... BIS UNTER ... DM 2)	281	/	66	70	90	50	
UNTER 120	29	/	(11)	(7)	/	/	
120 - 240	(25)	/	/	(8)	(7)	/	
240 - 360	(23)	/	/	/	(8)	(6)	
360 - 480	(19)	/	/	(8)	/	/	
480 - 600	(15)	/	/	/	/	/	
600 - 720	26	/	/	/	(9)	/	
720 - 960	27	/	/	(8)	(10)	/	
960 - 1 200	(24)	/	/	/	(7)	/	
1 200 - 1 800	38	/	(7)	(10)	(15)	(6)	
1 800 - 2 400	25	/	/	/	(10)	/	
2 400 - 3 000	(9)	/	/	/	/	/	
3 000 - 3 600	(9)	/	/	/	/	/	
3 600 UND MEHR	(13)	/	/	/	/	/	
DURCHSCHNITTLICHER JAHRESBEITRAG JE HAUSHALT 2)	1 159	DM	/	1 124	1 046	1 273	1 198
4.1.4 HAUSHALTSVORSTAND: BEAMTER							
4.1.4. 8 MONATLICHES HAUSHALTSNETTOEINKOMMEN VON 4 000 BIS UNTER 5 000 DM							
1 000							
HAUSHALTE INSGESAMT	99	/	(23)	(26)	27	(21)	
HAUSHALTE MIT LEBENSVERSICHERUNGEN U.AE. 1)	79	/	(17)	(21)	(22)	(19)	
MIT VERSICHERUNGSSUMMEN VON ... BIS UNTER ... DM							
UNTER 3 000	/	/	/	/	/	/	
3 000 - 5 000	/	/	/	/	/	/	
5 000 - 7 500	/	/	/	/	/	/	
7 500 - 10 000	/	/	/	/	/	/	
10 000 - 15 000	(8)	/	/	/	/	/	
15 000 - 20 000	(8)	/	/	/	/	/	
20 000 - 30 000	(10)	/	/	/	/	/	
30 000 - 50 000	(11)	/	/	/	/	/	
50 000 - 75 000	(11)	/	/	/	/	/	
75 000 UND MEHR	(16)	/	/	/	/	/	
MIT JAEHRL. BEITRAEGEN VON ... BIS UNTER ... DM 2)	78	/	(17)	(20)	(22)	(19)	
UNTER 120	/	/	/	/	/	/	
120 - 240	/	/	/	/	/	/	
240 - 360	/	/	/	/	/	/	
360 - 480	/	/	/	/	/	/	
480 - 600	/	/	/	/	/	/	
600 - 720	/	/	/	/	/	/	
720 - 960	(9)	/	/	/	/	/	
960 - 1 200	/	/	/	/	/	/	
1 200 - 1 800	(12)	/	/	/	/	/	
1 800 - 2 400	(7)	/	/	/	/	/	
2 400 - 3 000	/	/	/	/	/	/	
3 000 - 3 600	/	/	/	/	/	/	
3 600 UND MEHR	(6)	/	/	/	/	/	
DURCHSCHNITTLICHER JAHRESBEITRAG JE HAUSHALT 2)	1 522	DM	/	(1 548)	(1 562)	(1 440)	(1 574)
4.1.5 HAUSHALTSVORSTAND: ANGESTELLTER							
4.1.5. 1 ALLE EINKOMMENSGRUPPEN							
1 000							
HAUSHALTE INSGESAMT	4 522	833	1 110	1 138	1 026	416	
HAUSHALTE MIT LEBENSVERSICHERUNGEN U.AE. 1)	3 544	440	860	967	907	369	
MIT VERSICHERUNGSSUMMEN VON ... BIS UNTER ... DM							
UNTER 3 000	337	83	91	79	59	(25)	
3 000 - 5 000	210	(48)	66	53	29	(15)	
5 000 - 7 500	169	(34)	50	41	32	(11)	
7 500 - 10 000	226	(45)	52	68	44	(17)	
10 000 - 15 000	386	53	100	110	86	38	
15 000 - 20 000	349	(40)	86	98	91	35	
20 000 - 30 000	543	55	127	152	151	57	
30 000 - 50 000	580	(47)	127	163	177	66	
50 000 - 75 000	317	(17)	70	86	101	43	
75 000 UND MEHR	427	(18)	91	119	137	62	
MIT JAEHRL. BEITRAEGEN VON ... BIS UNTER ... DM 2)	3 516	438	850	959	902	368	
UNTER 120	273	74	76	66	41	(16)	
120 - 240	304	60	80	78	63	(24)	
240 - 360	320	58	77	92	65	29	
360 - 480	301	(37)	75	87	74	27	
480 - 600	246	(33)	59	62	66	(25)	
600 - 720	353	(44)	92	104	85	28	
720 - 960	382	(41)	89	101	112	40	
960 - 1 200	267	(26)	60	80	70	31	
1 200 - 1 800	455	(30)	110	127	133	55	
1 800 - 2 400	208	(15)	43	58	64	(27)	
2 400 - 3 000	148	/	(36)	39	45	(17)	
3 000 - 3 600	83	/	(19)	(20)	(28)	(13)	
3 600 UND MEHR	178	/	(36)	47	57	34	
DURCHSCHNITTLICHER JAHRESBEITRAG JE HAUSHALT 2)	1 209	DM	677	1 121	1 210	1 373	1 642

1) STERBEGELD-, AUSBILDUNGS-, AUSSTEUERVERSICHERUNGSVERTRAEGE - 2) OHNE HAUSHALTE MIT VERSICHERUNGSVERTRAEGEN, DIE 1978 BEITRAGSFREI WAREN.

4.1 PRIVATE HAUSHALTE MIT LEBENSVERSICHERUNGEN U.AE. NACH HAUSHALTSGROESSE AM 31. 12. 1978

GEGENSTAND DER NACHWEISUNG	INSGESAMT	DAVON MIT ... PERSONEN				
		1	2	3	4	5 UND MEHR
4.1.5 HAUSHALTSVORSTAND: ANGESTELLTER						
4.1.5. 2 MONATLICHES HAUSHALTSNETTOEINKOMMEN UNTER 1 200 DM						
HAUSHALTE INSGESAMT	289	202	(50)	(23)	(11)	/
HAUSHALTE MIT LEBENSVERSICHERUNGEN U.AE. 1)	141	87	(30)	(13)	/	/
MIT VERSICHERUNGSSUMMEN VON ... BIS UNTER ... DM						
UNTER 3 000	(27)	(20)	/	/	/	/
3 000 - 5 000	/	/	/	/	/	/
5 000 - 7 500	/	/	/	/	/	/
7 500 - 10 000	(17)	/	/	/	/	/
10 000 - 15 000	(17)	/	/	/	/	/
15 000 - 20 000	/	/	/	/	/	/
20 000 - 30 000	/	/	/	/	/	/
30 000 - 50 000	(17)	/	/	/	/	/
50 000 - 75 000	/	/	/	/	/	/
75 000 UND MEHR	/	/	/	/	/	/
MIT JAEHRL. BEITRAEGEN VON ... BIS UNTER ... DM 2)	141	87	(30)	(13)	/	/
UNTER 120	(19)	/	/	/	/	/
120 - 240	(24)	/	/	/	/	/
240 - 360	(19)	/	/	/	/	/
360 - 480	/	/	/	/	/	/
480 - 600	/	/	/	/	/	/
600 - 720	(19)	/	/	/	/	/
720 - 960	/	/	/	/	/	/
960 - 1 200	/	/	/	/	/	/
1 200 - 1 800	/	/	/	/	/	/
1 800 - 2 400	/	/	/	/	/	/
2 400 - 3 000	/	/	/	/	/	/
3 000 - 3 600	/	/	/	/	/	/
3 600 UND MEHR	/	/	/	/	/	/
DURCHSCHNITTLICHER JAHRESBEITRAG JE HAUSHALT 2)	566	468	(665)	(804)	/	/
4.1.5 HAUSHALTSVORSTAND: ANGESTELLTER						
4.1.5. 3 MONATLICHES HAUSHALTSNETTOEINKOMMEN VON 1 200 BIS UNTER 1 800 DM						
HAUSHALTE INSGESAMT	965	410	179	188	137	51
HAUSHALTE MIT LEBENSVERSICHERUNGEN U.AE. 1)	664	216	134	156	115	43
MIT VERSICHERUNGSSUMMEN VON ... BIS UNTER ... DM						
UNTER 3 000	87	(41)	(21)	(12)	(9)	/
3 000 - 5 000	55	(23)	(14)	(11)	/	/
5 000 - 7 500	49	(20)	(10)	(9)	(7)	/
7 500 - 10 000	65	(26)	(10)	(15)	(10)	/
10 000 - 15 000	92	(30)	(21)	(24)	(14)	/
15 000 - 20 000	74	(20)	(16)	(19)	(15)	/
20 000 - 30 000	96	(26)	(19)	(22)	(22)	(8)
30 000 - 50 000	90	(20)	(13)	(27)	(22)	(8)
50 000 - 75 000	(33)	/	/	(10)	/	/
75 000 UND MEHR	(23)	/	/	/	/	/
MIT JAEHRL. BEITRAEGEN VON ... BIS UNTER ... DM 2)	659	215	132	155	114	43
UNTER 120	76	(39)	(15)	(12)	(7)	/
120 - 240	80	(33)	(16)	(16)	(11)	/
240 - 360	88	(31)	(17)	(23)	(14)	/
360 - 480	66	(22)	(14)	(15)	(11)	/
480 - 600	54	(16)	(11)	(14)	(11)	/
600 - 720	82	(18)	(20)	(23)	(16)	/
720 - 960	71	(22)	(15)	(15)	(13)	/
960 - 1 200	44	/	/	(12)	(8)	/
1 200 - 1 800	64	(16)	(13)	(16)	(14)	(6)
1 800 - 2 400	(20)	/	/	/	/	/
2 400 - 3 000	(11)	/	/	/	/	/
3 000 - 3 600	/	/	/	/	/	/
3 600 UND MEHR	/	/	/	/	/	/
DURCHSCHNITTLICHER JAHRESBEITRAG JE HAUSHALT 2)	654	542	634	703	769	796
4.1.5 HAUSHALTSVORSTAND: ANGESTELLTER						
4.1.5. 4 MONATLICHES HAUSHALTSNETTOEINKOMMEN VON 1 800 BIS UNTER 2 000 DM						
HAUSHALTE INSGESAMT	385	69	85	102	97	32
HAUSHALTE MIT LEBENSVERSICHERUNGEN U.AE. 1)	296	40	62	87	81	27
MIT VERSICHERUNGSSUMMEN VON ... BIS UNTER ... DM						
UNTER 3 000	(31)	/	(10)	(9)	/	/
3 000 - 5 000	(23)	/	/	/	/	/
5 000 - 7 500	(14)	/	/	/	/	/
7 500 - 10 000	(19)	/	/	(8)	/	/
10 000 - 15 000	37	/	/	(13)	(11)	/
15 000 - 20 000	(27)	/	/	(9)	(8)	/
20 000 - 30 000	54	/	(9)	(15)	(18)	/
30 000 - 50 000	50	/	(11)	(14)	(14)	(6)
50 000 - 75 000	(22)	/	/	/	(10)	/
75 000 UND MEHR	(19)	/	/	/	/	/
MIT JAEHRL. BEITRAEGEN VON ... BIS UNTER ... DM 2)	292	(39)	60	86	81	26
UNTER 120	(26)	/	/	/	/	/
120 - 240	(30)	/	/	(8)	(7)	/
240 - 360	(27)	/	/	(8)	(6)	/
360 - 480	31	/	/	(11)	(7)	/
480 - 600	(25)	/	/	/	(8)	/
600 - 720	34	/	/	(12)	(8)	/
720 - 960	34	/	/	(9)	(13)	/
960 - 1 200	(24)	/	/	(8)	(7)	/
1 200 - 1 800	32	/	/	(11)	(10)	/
1 800 - 2 400	(18)	/	/	/	/	/
2 400 - 3 000	(7)	/	/	/	/	/
3 000 - 3 600	/	/	/	/	/	/
3 600 UND MEHR	/	/	/	/	/	/
DURCHSCHNITTLICHER JAHRESBEITRAG JE HAUSHALT 2)	796	(808)	723	771	886	749

1) STERBEGELD-, AUSBILDUNGS-, AUSSTEUERVERSICHERUNGSVERTRAEGE.- 2) OHNE HAUSHALTE MIT VERSICHERUNGSVERTRAEGEN, DIE 1978 BEITRAGSFREI WAREN.

4.1 PRIVATE HAUSHALTE MIT LEBENSVERSICHERUNGEN U.AE. NACH HAUSHALTSGRÖSSE AM 31. 12. 1978

GEGENSTAND DER NACHWEISUNG	INSGESAMT	DAVON MIT ... PERSONEN				
		1	2	3	4	5 UND MEHR
4.1.5 HAUSHALTSVORSTAND: ANGESTELLTER						
4.1.5. 5 MONATLICHES HAUSHALTSNETTOEINKOMMEN VON 2 000 BIS UNTER 2 200 DM 1 000						
HAUSHALTE INSGESAMT	381	48	93	102	103	35
HAUSHALTE MIT LEBENSVERSICHERUNGEN U.AE. 1)	303	(31)	65	84	92	32
MIT VERSICHERUNGSSUMMEN VON ... BIS UNTER ... DM						
UNTER 3 000	36	/	(9)	(12)	(7)	/
3 000 - 5 000	(20)	/	/	/	/	/
5 000 - 7 500	(15)	/	/	/	/	/
7 500 - 10 000	(20)	/	/	/	/	/
10 000 - 15 000	37	/	/	(10)	(11)	/
15 000 - 20 000	33	/	(9)	(10)	(9)	/
20 000 - 30 000	55	/	/	(16)	(19)	(7)
30 000 - 50 000	51	/	(10)	(14)	(20)	/
50 000 - 75 000	(20)	/	/	/	(9)	/
75 000 UND MEHR	(15)	/	/	/	/	/
MIT JAEHRL. BEITRÄGEN VON ... BIS UNTER ... DM 2)	301	(31)	65	83	91	32
UNTER 120	(26)	/	/	/	/	/
120 - 240	(25)	/	/	(8)	/	/
240 - 360	32	/	/	(9)	(9)	/
360 - 480	(28)	/	/	(8)	(10)	/
480 - 600	(20)	/	/	/	/	/
600 - 720	39	/	(10)	(12)	(11)	/
720 - 960	41	/	/	(12)	(14)	(5)
960 - 1 200	(26)	/	/	(8)	(8)	/
1 200 - 1 800	40	/	/	(8)	(17)	/
1 800 - 2 400	(15)	/	/	/	/	/
2 400 - 3 000	/	/	/	/	/	/
3 000 - 3 600	/	/	/	/	/	/
3 600 UND MEHR	/	/	/	/	/	/
DURCHSCHNITTLICHER JAHRESBEITRAG JE HAUSHALT 2)	795 ^{DM}	(687)	764	789	851	815
4.1.5 HAUSHALTSVORSTAND: ANGESTELLTER						
4.1.5. 6 MONATLICHES HAUSHALTSNETTOEINKOMMEN VON 2 200 BIS UNTER 2 500 DM 1 000						
HAUSHALTE INSGESAMT	547	(39)	165	157	138	48
HAUSHALTE MIT LEBENSVERSICHERUNGEN U.AE. 1)	454	(25)	128	136	122	42
MIT VERSICHERUNGSSUMMEN VON ... BIS UNTER ... DM						
UNTER 3 000	44	/	(16)	(13)	(9)	/
3 000 - 5 000	(29)	/	(14)	(9)	/	/
5 000 - 7 500	(24)	/	(10)	/	(6)	/
7 500 - 10 000	(29)	/	(9)	(9)	/	/
10 000 - 15 000	55	/	(16)	(19)	(12)	/
15 000 - 20 000	53	/	(15)	(14)	(16)	(6)
20 000 - 30 000	78	/	(19)	(26)	(24)	(7)
30 000 - 50 000	79	/	(17)	(23)	28	(7)
50 000 - 75 000	33	/	/	(10)	(9)	/
75 000 UND MEHR	29	/	/	(8)	(10)	/
MIT JAEHRL. BEITRÄGEN VON ... BIS UNTER ... DM 2)	452	(25)	127	135	122	42
UNTER 120	35	/	(11)	(13)	(7)	/
120 - 240	48	/	(18)	(13)	(11)	/
240 - 360	45	/	(12)	(16)	(10)	/
360 - 480	46	/	(14)	(13)	(11)	/
480 - 600	30	/	(8)	(9)	(7)	/
600 - 720	50	/	(17)	(14)	(13)	(5)
720 - 960	56	/	(15)	(16)	(17)	/
960 - 1 200	39	/	(9)	(11)	(11)	/
1 200 - 1 800	63	/	(14)	(19)	(21)	(7)
1 800 - 2 400	(22)	/	/	/	(8)	/
2 400 - 3 000	(12)	/	/	/	/	/
3 000 - 3 600	/	/	/	/	/	/
3 600 UND MEHR	/	/	/	/	/	/
DURCHSCHNITTLICHER JAHRESBEITRAG JE HAUSHALT 2)	809 ^{DM}	(891)	721	773	907	856
4.1.5 HAUSHALTSVORSTAND: ANGESTELLTER						
4.1.5. 7 MONATLICHES HAUSHALTSNETTOEINKOMMEN VON 2 500 BIS UNTER 3 000 DM 1 000						
HAUSHALTE INSGESAMT	727	(35)	202	219	194	77
HAUSHALTE MIT LEBENSVERSICHERUNGEN U.AE. 1)	617	(20)	166	189	176	68
MIT VERSICHERUNGSSUMMEN VON ... BIS UNTER ... DM						
UNTER 3 000	73	/	(20)	(22)	(19)	(8)
3 000 - 5 000	(28)	/	(8)	(10)	(7)	/
5 000 - 7 500	(27)	/	(12)	/	/	/
7 500 - 10 000	35	/	/	(15)	(11)	/
10 000 - 15 000	70	/	(20)	(20)	(19)	(10)
15 000 - 20 000	64	/	(17)	(20)	(20)	(6)
20 000 - 30 000	97	/	(29)	(28)	26	(10)
30 000 - 50 000	104	/	(26)	(29)	31	(14)
50 000 - 75 000	67	/	(17)	(20)	(20)	(8)
75 000 UND MEHR	52	/	(11)	(17)	(17)	/
MIT JAEHRL. BEITRÄGEN VON ... BIS UNTER ... DM 2)	612	(19)	164	187	175	67
UNTER 120	43	/	(14)	(14)	(10)	/
120 - 240	46	/	(11)	(14)	(14)	/
240 - 360	52	/	(16)	(18)	(12)	/
360 - 480	63	/	(19)	(18)	(19)	/
480 - 600	53	/	(14)	(14)	(17)	(7)
600 - 720	57	/	(17)	(18)	(15)	/
720 - 960	71	/	(18)	(20)	(23)	(7)
960 - 1 200	54	/	(13)	(19)	(14)	/
1 200 - 1 800	92	/	(25)	(28)	(24)	(14)
1 800 - 2 400	39	/	/	(10)	(16)	/
2 400 - 3 000	(28)	/	/	(10)	(8)	/
3 000 - 3 600	(13)	/	/	/	/	/
3 600 UND MEHR	/	/	/	/	/	/
DURCHSCHNITTLICHER JAHRESBEITRAG JE HAUSHALT 2)	913 ^{DM}	(854)	862	897	946	1 015

1) STERBEGELD-, AUSBILDUNGS-, AUSSTEUERVERSICHERUNGSVERTRÄGE - 2) OHNE HAUSHALTE MIT VERSICHERUNGSVERTRÄGEN, DIE 1978 BEITRAGSFREI WAREN.

4.1 PRIVATE HAUSHALTE MIT LEBENSVERSICHERUNGEN U.AE. NACH HAUSHALTSGROESSE AM 31. 12. 1978

GEGENSTAND DER NACHWEISUNG	INSGESAMT	DAVON MIT ... PERSONEN					
		1	2	3	4	5 UND MEHR	
4.1.5 HAUSHALTSVORSTAND: ANGESTELLTER							
4.1.5. 8 MONATLICHES HAUSHALTSNETTOEINKOMMEN VON 3 000 BIS UNTER 4 000 DM 1 000							
HAUSHALTE INSGESAMT	879	(24)	238	255	251	111	
HAUSHALTE MIT LEBENSVERSICHERUNGEN U.AE. 1)	760	(17)	196	223	224	101	
MIT VERSICHERUNGSSUMMEN VON ... BIS UNTER ... DM							
UNTER 3 000	(31)	/	(10)	/	/	/	
3 000 - 5 000	(31)	/	(11)	(11)	/	/	
5 000 - 7 500	(21)	/	/	/	/	/	
7 500 - 10 000	(34)	/	(11)	(12)	/	/	
10 000 - 15 000	58	/	(16)	(18)	(17)	(8)	
15 000 - 20 000	66	/	(17)	(18)	(20)	(8)	
20 000 - 30 000	115	/	(32)	36	(30)	(15)	
30 000 - 50 000	141	/	(35)	40	45	(19)	
50 000 - 75 000	94	/	(24)	(23)	32	(14)	
75 000 UND MEHR	168	/	(37)	48	57	(24)	
MIT JAEHRL. BEITRAEGEN VON ... BIS UNTER ... DM 2)	753	(17)	195	221	221	100	
UNTER 120	40	/	(15)	(12)	/	/	
120 - 240	39	/	(13)	(14)	(9)	/	
240 - 360	48	/	(12)	(15)	(12)	(8)	
360 - 480	46	/	(10)	(18)	(12)	/	
480 - 600	41	/	(11)	(9)	(14)	/	
600 - 720	56	/	(14)	(19)	(17)	/	
720 - 960	74	/	(20)	(21)	(21)	(10)	
960 - 1 200	59	/	(17)	(17)	(16)	(8)	
1 200 - 1 800	109	/	(29)	(31)	33	(14)	
1 800 - 2 400	61	/	(15)	(19)	(16)	(10)	
2 400 - 3 000	53	/	(14)	(13)	(18)	/	
3 000 - 3 600	(33)	/	/	/	(14)	/	
3 600 UND MEHR	94	/	(17)	(28)	(32)	(16)	
DURCHSCHNITTLICHER JAHRESBEITRAG JE HAUSHALT 2)	1 379	(1 547)	1 580	1 850	2 021	2 269	
4.1.5 HAUSHALTSVORSTAND: ANGESTELLTER							
4.1.5. 9 MONATLICHES HAUSHALTSNETTOEINKOMMEN VON 4 000 BIS UNTER 5 000 DM 1 000							
HAUSHALTE INSGESAMT	240	/	68	68	65	36	
HAUSHALTE MIT LEBENSVERSICHERUNGEN U.AE. 1)	210	/	54	60	60	33	
MIT VERSICHERUNGSSUMMEN VON ... BIS UNTER ... DM							
UNTER 3 000	/	/	/	/	/	/	
3 000 - 5 000	/	/	/	/	/	/	
5 000 - 7 500	/	/	/	/	/	/	
7 500 - 10 000	/	/	/	/	/	/	
10 000 - 15 000	(15)	/	/	/	/	/	
15 000 - 20 000	(14)	/	/	/	/	/	
20 000 - 30 000	(25)	/	/	/	/	/	
30 000 - 50 000	37	/	(10)	(10)	(12)	/	
50 000 - 75 000	(30)	/	/	/	(10)	/	
75 000 UND MEHR	69	/	(15)	(20)	(22)	(11)	
MIT JAEHRL. BEITRAEGEN VON ... BIS UNTER ... DM 2)	209	/	54	60	60	33	
UNTER 120	/	/	/	/	/	/	
120 - 240	/	/	/	/	/	/	
240 - 360	/	/	/	/	/	/	
360 - 480	/	/	/	/	/	/	
480 - 600	(9)	/	/	/	/	/	
600 - 720	(11)	/	/	/	/	/	
720 - 960	(20)	/	/	/	/	/	
960 - 1 200	(10)	/	/	/	/	/	
1 200 - 1 800	(31)	/	/	(9)	(9)	/	
1 800 - 2 400	(19)	/	/	/	/	/	
2 400 - 3 000	(23)	/	/	/	/	/	
3 000 - 3 600	(10)	/	/	/	/	/	
3 600 UND MEHR	45	/	(10)	(12)	(15)	/	
DURCHSCHNITTLICHER JAHRESBEITRAG JE HAUSHALT 2)	2 637	/	2 320	2 683	2 754	2 721	
4.1.5 HAUSHALTSVORSTAND: ANGESTELLTER							
4.1.5.10 MONATLICHES HAUSHALTSNETTOEINKOMMEN VON 5 000 BIS UNTER 10 000 DM 1 000							
HAUSHALTE INSGESAMT	105	/	(30)	(22)	(27)	(24)	
HAUSHALTE MIT LEBENSVERSICHERUNGEN U.AE. 1)	96	/	(24)	(20)	(27)	(22)	
MIT VERSICHERUNGSSUMMEN VON ... BIS UNTER ... DM							
UNTER 3 000	/	/	/	/	/	/	
3 000 - 5 000	/	/	/	/	/	/	
5 000 - 7 500	/	/	/	/	/	/	
7 500 - 10 000	/	/	/	/	/	/	
10 000 - 15 000	/	/	/	/	/	/	
15 000 - 20 000	/	/	/	/	/	/	
20 000 - 30 000	/	/	/	/	/	/	
30 000 - 50 000	(10)	/	/	/	/	/	
50 000 - 75 000	(12)	/	/	/	/	/	
75 000 UND MEHR	49	/	(12)	/	(16)	(12)	
MIT JAEHRL. BEITRAEGEN VON ... BIS UNTER ... DM 2)	94	/	(23)	(20)	(27)	(22)	
UNTER 120	/	/	/	/	/	/	
120 - 240	/	/	/	/	/	/	
240 - 360	/	/	/	/	/	/	
360 - 480	/	/	/	/	/	/	
480 - 600	/	/	/	/	/	/	
600 - 720	/	/	/	/	/	/	
720 - 960	/	/	/	/	/	/	
960 - 1 200	/	/	/	/	/	/	
1 200 - 1 800	(12)	/	/	/	/	/	
1 800 - 2 400	(10)	/	/	/	/	/	
2 400 - 3 000	/	/	/	/	/	/	
3 000 - 3 600	/	/	/	/	/	/	
3 600 UND MEHR	37	/	/	/	(10)	(10)	
DURCHSCHNITTLICHER JAHRESBEITRAG JE HAUSHALT 2)	3 863	/	(3 880)	(3 354)	(3 837)	(4 327)	

1) STERBEGELD-, AUSBILDUNGS-, AUSSTEUERVERSICHERUNGSVERTRAEGE.- 2) OHNE HAUSHALTE MIT VERSICHERUNGSVERTRAEGEN, DIE 1978 BEITRAGSFREI WAREN.

4.1 PRIVATE HAUSHALTE MIT LEBENSVERSICHERUNGEN U.AE. NACH HAUSHALTSGROSSE AM 31. 12. 1978

GEGENSTAND DER NACHWEISUNG	INSGESAMT	DAVON MIT ... PERSONEN				
		1	2	3	4	5 UND MEHR
4.1.6 HAUSHALTSVORSTAND: ARBEITER						
4.1.6. 1 ALLE EINKOMMENSGRUPPEN						
1 000						
HAUSHALTE INSGESAMT	5 216	510	1 182	1 435	1 266	822
HAUSHALTE MIT LEBENSVERSICHERUNGEN U.AE. 1)	4 274	307	948	1 218	1 099	702
MIT VERSICHERUNGSSUMMEN VON ... BIS UNTER ... DM						
UNTER 3 000	439	(71)	135	105	82	46
3 000 - 5 000	331	(46)	95	89	61	(41)
5 000 - 7 500	269	/	75	72	55	(36)
7 500 - 10 000	353	/	106	98	83	55
10 000 - 15 000	598	(41)	127	176	148	106
15 000 - 20 000	504	(36)	104	138	139	88
20 000 - 30 000	703	(32)	120	218	198	135
30 000 - 50 000	622	/	105	187	195	111
50 000 - 75 000	286	/	(57)	83	83	53
75 000 UND MEHR	245	/	(24)	(53)	54	(32)
MIT JAEHRL. BEITRAEGEN VON ... BIS UNTER ... DM 2)	4 245	303	939	1 209	1 094	700
UNTER 120	391	(58)	116	105	71	(41)
120 - 240	491	(55)	132	133	105	67
240 - 360	504	/	120	146	125	78
360 - 480	376	/	79	104	99	61
480 - 600	314	/	(61)	85	88	59
600 - 720	509	(39)	106	150	133	81
720 - 960	523	/	101	155	152	95
960 - 1 200	351	/	74	98	99	62
1 200 - 1 800	499	/	106	140	140	94
1 800 - 2 400	174	/	(31)	59	48	(35)
2 400 - 3 000	67	/	/	(21)	(22)	(15)
3 000 - 3 600	(38)	/	/	/	(10)	/
3 600 UND MEHR	/	/	/	/	/	/
DURCHSCHNITTLICHER JAHRESBEITRAG JE HAUSHALT 2)	732 DM	468	655	749	797	820
4.1.6 HAUSHALTSVORSTAND: ARBEITER						
4.1.6. 2 MONATLICHES HAUSHALTSNETTOEINKOMMEN UNTER 1 200 DM						
1 000						
HAUSHALTE INSGESAMT	485	250	97	(66)	(41)	(32)
HAUSHALTE MIT LEBENSVERSICHERUNGEN U.AE. 1)	301	(134)	(67)	(40)	(35)	(25)
MIT VERSICHERUNGSSUMMEN VON ... BIS UNTER ... DM						
UNTER 3 000	(71)	/	/	/	/	/
3 000 - 5 000	(35)	/	/	/	/	/
5 000 - 7 500	/	/	/	/	/	/
7 500 - 10 000	(30)	/	/	/	/	/
10 000 - 15 000	(40)	/	/	/	/	/
15 000 - 20 000	(33)	/	/	/	/	/
20 000 - 30 000	(30)	/	/	/	/	/
30 000 - 50 000	(27)	/	/	/	/	/
50 000 - 75 000	/	/	/	/	/	/
75 000 UND MEHR	/	/	/	/	/	/
MIT JAEHRL. BEITRAEGEN VON ... BIS UNTER ... DM 2)	297	(131)	(66)	(39)	(35)	(25)
UNTER 120	(54)	/	/	/	/	/
120 - 240	(50)	/	/	/	/	/
240 - 360	(46)	/	/	/	/	/
360 - 480	(26)	/	/	/	/	/
480 - 600	/	/	/	/	/	/
600 - 720	(34)	/	/	/	/	/
720 - 960	(29)	/	/	/	/	/
960 - 1 200	/	/	/	/	/	/
1 200 - 1 800	/	/	/	/	/	/
1 800 - 2 400	/	/	/	/	/	/
2 400 - 3 000	/	/	/	/	/	/
3 000 - 3 600	/	/	/	/	/	/
3 600 UND MEHR	/	/	/	/	/	/
DURCHSCHNITTLICHER JAHRESBEITRAG JE HAUSHALT 2)	483 DM	(388)	(528)	(515)	(693)	(527)
4.1.6 HAUSHALTSVORSTAND: ARBEITER						
4.1.6. 3 MONATLICHES HAUSHALTSNETTOEINKOMMEN VON 1 200 BIS UNTER 1 400 DM						
1 000						
HAUSHALTE INSGESAMT	553	(104)	139	129	124	59
HAUSHALTE MIT LEBENSVERSICHERUNGEN U.AE. 1)	446	(68)	110	112	107	(50)
MIT VERSICHERUNGSSUMMEN VON ... BIS UNTER ... DM						
UNTER 3 000	(51)	/	(21)	/	/	/
3 000 - 5 000	(46)	/	/	/	/	/
5 000 - 7 500	(33)	/	/	/	/	/
7 500 - 10 000	(36)	/	/	/	/	/
10 000 - 15 000	76	/	(26)	(20)	(15)	/
15 000 - 20 000	61	/	/	(18)	(15)	/
20 000 - 30 000	66	/	/	(21)	(19)	/
30 000 - 50 000	(53)	/	/	(15)	(18)	/
50 000 - 75 000	(14)	/	/	/	/	/
75 000 UND MEHR	/	/	/	/	/	/
MIT JAEHRL. BEITRAEGEN VON ... BIS UNTER ... DM 2)	442	(68)	109	111	106	(49)
UNTER 120	(47)	/	(18)	/	/	/
120 - 240	(65)	/	(19)	(14)	/	/
240 - 360	(51)	/	/	/	(14)	/
360 - 480	(43)	/	/	/	/	/
480 - 600	(35)	/	/	/	/	/
600 - 720	64	/	/	(17)	(15)	/
720 - 960	(47)	/	/	(15)	(12)	/
960 - 1 200	(45)	/	/	/	/	/
1 200 - 1 800	(30)	/	/	/	/	/
1 800 - 2 400	/	/	/	/	/	/
2 400 - 3 000	/	/	/	/	/	/
3 000 - 3 600	/	/	/	/	/	/
3 600 UND MEHR	/	/	/	/	/	/
DURCHSCHNITTLICHER JAHRESBEITRAG JE HAUSHALT 2)	609 DM	(422)	508	727	686	(656)

1) STERBEGELD-, AUSBILDUNGS-, AUSSTEUERVERSICHERUNGSVERTRAEGE - 2) OHNE HAUSHALTE MIT VERSICHERUNGSVERTRAEGEN, DIE 1978 BEITRAGSFREI WAREN.

4.1 PRIVATE HAUSHALTE MIT LEBENSVERSICHERUNGEN U.AE. NACH HAUSHALTSGROESSE AM 31. 12. 1978

GEGENSTAND DER NACHWEISUNG	INSGESAMT	DAVON MIT ... PERSONEN				
		1	2	3	4	5 UND MEHR
4.1.6 HAUSHALTSVORSTAND: ARBEITER						
4.1.6. 4 MONATLICHES HAUSHALTSNETTOEINKOMMEN VON 1 400 BIS UNTER 1 600 DM						
1 000						
HAUSHALTE INSGESAMT	744	(93)	147	214	194	96
HAUSHALTE MIT LEBENSVERSICHERUNGEN U.AE. 1)	597	(59)	117	182	161	77
MIT VERSICHERUNGSSUMMEN VOM ... BIS UNTER ... DM						
UNTER 3 000	60	/	(17)	(19)	/	/
3 000 - 5 000	(56)	/	(26)	/	/	/
5 000 - 7 500	(41)	/	/	/	(11)	/
7 500 - 10 000	55	/	(16)	(12)	(18)	/
10 000 - 15 000	93	/	(15)	(29)	(22)	(15)
15 000 - 20 000	75	/	/	(25)	(21)	/
20 000 - 30 000	95	/	/	(34)	(28)	(15)
30 000 - 50 000	70	/	/	(22)	(27)	/
50 000 - 75 000	(36)	/	/	(14)	/	/
75 000 UND MEHR	(16)	/	/	/	/	/
MIT JAEHRL. BETRAEGEN VON ... BIS UNTER ... DM 2)	592	(58)	117	181	160	77
UNTER 120	(56)	/	(20)	(14)	/	/
120 - 240	65	/	(24)	(19)	(10)	/
240 - 360	81	/	(21)	(22)	(20)	(15)
360 - 480	54	/	/	(16)	(18)	/
480 - 600	(51)	/	/	/	(17)	/
600 - 720	80	/	/	(28)	(20)	/
720 - 960	77	/	/	(30)	(23)	/
960 - 1 200	(47)	/	/	(14)	(16)	/
1 200 - 1 800	57	/	/	(14)	(20)	/
1 800 - 2 400	(17)	/	/	/	/	/
2 400 - 3 000	/	/	/	/	/	/
3 000 - 3 600	/	/	/	/	/	/
3 600 UND MEHR	/	/	/	/	/	/
DURCHSCHNITTLICHER JAHRESBEITRAG JE HAUSHALT 2)	655 DM	(599)	477	682	769	663
4.1.6 HAUSHALTSVORSTAND: ARBEITER						
4.1.6. 5 MONATLICHES HAUSHALTSNETTOEINKOMMEN VON 1 600 BIS UNTER 1 800 DM						
1 000						
HAUSHALTE INSGESAMT	617	(32)	137	163	179	105
HAUSHALTE MIT LEBENSVERSICHERUNGEN U.AE. 1)	524	/	112	139	159	91
MIT VERSICHERUNGSSUMMEN VOM ... BIS UNTER ... DM						
UNTER 3 000	63	/	(23)	(14)	(14)	/
3 000 - 5 000	(42)	/	/	(12)	(11)	/
5 000 - 7 500	(32)	/	/	/	/	/
7 500 - 10 000	48	/	/	/	(15)	/
10 000 - 15 000	69	/	(15)	(17)	(22)	(14)
15 000 - 20 000	73	/	(18)	(19)	(19)	(14)
20 000 - 30 000	83	/	/	(23)	(26)	(21)
30 000 - 50 000	68	/	/	(21)	(28)	(12)
50 000 - 75 000	(36)	/	/	/	(15)	/
75 000 UND MEHR	/	/	/	/	/	/
MIT JAEHRL. BETRAEGEN VON ... BIS UNTER ... DM 2)	523	/	112	139	159	91
UNTER 120	54	/	(19)	/	(15)	/
120 - 240	65	/	(17)	(17)	(15)	/
240 - 360	63	/	/	(19)	(20)	/
360 - 480	47	/	/	(18)	(15)	/
480 - 600	(42)	/	/	/	(17)	/
600 - 720	60	/	/	(15)	(16)	(16)
720 - 960	71	/	(16)	(17)	(22)	(12)
960 - 1 200	(41)	/	/	/	(15)	/
1 200 - 1 800	55	/	/	(16)	(18)	/
1 800 - 2 400	(15)	/	/	/	/	/
2 400 - 3 000	/	/	/	/	/	/
3 000 - 3 600	/	/	/	/	/	/
3 600 UND MEHR	/	/	/	/	/	/
DURCHSCHNITTLICHER JAHRESBEITRAG JE HAUSHALT 2)	668 DM	/	568	681	700	763
4.1.6 HAUSHALTSVORSTAND: ARBEITER						
4.1.6. 6 MONATLICHES HAUSHALTSNETTOEINKOMMEN VON 1 800 BIS UNTER 2 000 DM						
1 000						
HAUSHALTE INSGESAMT	593	/	132	185	161	99
HAUSHALTE MIT LEBENSVERSICHERUNGEN U.AE. 1)	505	/	107	161	142	84
MIT VERSICHERUNGSSUMMEN VOM ... BIS UNTER ... DM						
UNTER 3 000	(41)	/	/	(12)	(11)	/
3 000 - 5 000	(36)	/	/	(13)	/	/
5 000 - 7 500	(37)	/	/	(12)	/	/
7 500 - 10 000	47	/	/	(15)	(10)	/
10 000 - 15 000	73	/	(16)	(28)	(18)	(12)
15 000 - 20 000	59	/	/	(18)	(18)	(11)
20 000 - 30 000	92	/	/	(28)	(27)	(18)
30 000 - 50 000	68	/	/	(21)	(26)	(12)
50 000 - 75 000	(32)	/	/	/	(12)	/
75 000 UND MEHR	(20)	/	/	/	(10)	/
MIT JAEHRL. BETRAEGEN VON ... BIS UNTER ... DM 2)	502	/	105	159	141	84
UNTER 120	43	/	/	(13)	(11)	/
120 - 240	58	/	/	(22)	(14)	/
240 - 360	55	/	/	(21)	(11)	/
360 - 480	44	/	/	(12)	(13)	/
480 - 600	(35)	/	/	(13)	/	/
600 - 720	68	/	/	(23)	(20)	(13)
720 - 960	60	/	/	(16)	(20)	(14)
960 - 1 200	41	/	/	(10)	(13)	/
1 200 - 1 800	62	/	/	(20)	(18)	(11)
1 800 - 2 400	(21)	/	/	/	/	/
2 400 - 3 000	/	/	/	/	/	/
3 000 - 3 600	/	/	/	/	/	/
3 600 UND MEHR	/	/	/	/	/	/
DURCHSCHNITTLICHER JAHRESBEITRAG JE HAUSHALT 2)	743 DM	/	651	703	809	807

1) STERBEGELD-, AUSBILDUNGS-, AUSSTEUERVERSICHERUNGSVERTRAEGE.- 2) OHNE HAUSHALTE MIT VERSICHERUNGSVERTRAEGEN, DIE 1978 BEITRAGSFREI WAREN.

4.1 PRIVATE HAUSHALTE MIT LEBENSVERSICHERUNGEN U.AE. NACH HAUSHALTSGROSSE AM 31. 12. 1978

GEGENSTAND DER NACHWEISUNG	INSGESAMT	DAVON MIT ... PERSONEN					
		1	2	3	4	5 UND MEHR	
4.1.6 HAUSHALTSVORSTAND: ARBEITER							
4.1.6. 7 MONATLICHES HAUSHALTSNETTOEINKOMMEN VON 2 000 BIS UNTER 2 200 DM 1 000							
HAUSHALTE INSGESAMT	520	/	130	164	134	84	
HAUSHALTE MIT LEBENSVERSICHERUNGEN U.AE. 1)	450	/	107	141	119	74	
MIT VERSICHERUNGSSUMMEN VON ... BIS UNTER ... DM							
UNTER 3 000	45	/	(16)	/	(12)	/	
3 000 - 5 000	(32)	/	/	/	/	/	
5 000 - 7 500	(21)	/	/	/	/	/	
7 500 - 10 000	(43)	/	/	(12)	(9)	/	
10 000 - 15 000	58	/	/	(19)	(17)	/	
15 000 - 20 000	51	/	/	(15)	(16)	/	
20 000 - 30 000	86	/	(17)	(27)	(23)	(17)	
30 000 - 50 000	65	/	/	(24)	(19)	(11)	
50 000 - 75 000	(32)	/	/	(14)	/	/	
75 000 UND MEHR	(16)	/	/	/	/	/	
MIT JAEHRL. BEITRAEGEN VON ... BIS UNTER ... DM 2)	446	/	105	140	119	74	
UNTER 120	(36)	/	/	/	/	/	
120 - 240	51	/	(15)	/	(16)	(10)	
240 - 360	59	/	(14)	(17)	(14)	(13)	
360 - 480	(36)	/	/	(15)	/	/	
480 - 600	(30)	/	/	/	(10)	/	
600 - 720	51	/	/	(17)	(15)	/	
720 - 960	68	/	(18)	(21)	(18)	(11)	
960 - 1 200	(36)	/	/	(13)	/	/	
1 200 - 1 800	51	/	/	(18)	(15)	(10)	
1 800 - 2 400	(16)	/	/	/	/	/	
2 400 - 3 000	/	/	/	/	/	/	
3 000 - 3 600	/	/	/	/	/	/	
3 600 UND MEHR	/	/	/	/	/	/	
DURCHSCHNITTLICHER JAHRESBEITRAG JE HAUSHALT 2)	723	DM	/	628	751	732	793
4.1.6 HAUSHALTSVORSTAND: ARBEITER							
4.1.6. 8 MONATLICHES HAUSHALTSNETTOEINKOMMEN VON 2 200 BIS UNTER 2 500 DM 1 000							
HAUSHALTE INSGESAMT	615	/	157	198	151	105	
HAUSHALTE MIT LEBENSVERSICHERUNGEN U.AE. 1)	530	/	128	170	135	93	
MIT VERSICHERUNGSSUMMEN VON ... BIS UNTER ... DM							
UNTER 3 000	(45)	/	(15)	(15)	/	/	
3 000 - 5 000	(32)	/	/	(11)	/	/	
5 000 - 7 500	(32)	/	/	(11)	/	/	
7 500 - 10 000	(37)	/	/	/	/	/	
10 000 - 15 000	68	/	(14)	(19)	(18)	(16)	
15 000 - 20 000	63	/	(18)	(17)	(17)	/	
20 000 - 30 000	93	/	(17)	(33)	(24)	(19)	
30 000 - 50 000	90	/	(18)	(34)	(23)	(14)	
50 000 - 75 000	(44)	/	/	/	(13)	/	
75 000 UND MEHR	(25)	/	/	/	/	/	
MIT JAEHRL. BEITRAEGEN VON ... BIS UNTER ... DM 2)	527	/	126	169	134	93	
UNTER 120	(40)	/	/	(16)	/	/	
120 - 240	51	/	(15)	(12)	(14)	/	
240 - 360	60	/	/	(24)	(16)	/	
360 - 480	48	/	/	(12)	(13)	/	
480 - 600	(43)	/	/	(12)	(10)	(10)	
600 - 720	60	/	(14)	(18)	(13)	(14)	
720 - 960	62	/	/	(20)	(21)	/	
960 - 1 200	(41)	/	/	(15)	(12)	/	
1 200 - 1 800	78	/	(20)	(26)	(17)	(14)	
1 800 - 2 400	(29)	/	/	/	/	/	
2 400 - 3 000	/	/	/	/	/	/	
3 000 - 3 600	/	/	/	/	/	/	
3 600 UND MEHR	/	/	/	/	/	/	
DURCHSCHNITTLICHER JAHRESBEITRAG JE HAUSHALT 2)	790	DM	/	709	795	820	853
4.1.6 HAUSHALTSVORSTAND: ARBEITER							
4.1.6. 9 MONATLICHES HAUSHALTSNETTOEINKOMMEN VON 2 500 BIS UNTER 3 000 DM 1 000							
HAUSHALTE INSGESAMT	593	/	158	186	142	106	
HAUSHALTE MIT LEBENSVERSICHERUNGEN U.AE. 1)	497	/	129	159	119	90	
MIT VERSICHERUNGSSUMMEN VON ... BIS UNTER ... DM							
UNTER 3 000	(47)	/	(15)	(15)	(12)	/	
3 000 - 5 000	(24)	/	/	/	/	/	
5 000 - 7 500	(27)	/	/	/	/	/	
7 500 - 10 000	(32)	/	/	/	/	/	
10 000 - 15 000	68	/	/	(22)	(16)	(16)	
15 000 - 20 000	54	/	/	(15)	(12)	(13)	
20 000 - 30 000	83	/	(22)	(27)	(22)	(12)	
30 000 - 50 000	91	/	(26)	(27)	(22)	(17)	
50 000 - 75 000	(40)	/	/	/	/	/	
75 000 UND MEHR	(29)	/	/	/	/	/	
MIT JAEHRL. BEITRAEGEN VON ... BIS UNTER ... DM 2)	495	/	128	158	119	90	
UNTER 120	(37)	/	/	(15)	/	/	
120 - 240	(45)	/	/	(17)	/	/	
240 - 360	(50)	/	/	(17)	(11)	/	
360 - 480	(48)	/	/	/	(12)	/	
480 - 600	(33)	/	/	(14)	/	/	
600 - 720	(48)	/	/	/	(12)	/	
720 - 960	64	/	(15)	(18)	(18)	/	
960 - 1 200	(45)	/	(16)	(23)	/	/	
1 200 - 1 800	74	/	(19)	(15)	(18)	(15)	
1 800 - 2 400	(31)	/	/	/	/	/	
2 400 - 3 000	(12)	/	/	/	/	/	
3 000 - 3 600	/	/	/	/	/	/	
3 600 UND MEHR	/	/	/	/	/	/	
DURCHSCHNITTLICHER JAHRESBEITRAG JE HAUSHALT 2)	838	DM	/	805	807	862	910

1) STERBEGELD-, AUSBILDUNGS-, AUSSTEUERVERSICHERUNGSVERTRAEGE.- 2) OHNE HAUSHALTE MIT VERSICHERUNGSVERTRAEGEN, DIE 1978 BEITRAGSFREI WAREN.

4.1 PRIVATE HAUSHALTE MIT LEBENSVERSICHERUNGEN U.AE. NACH HAUSHALTSGROESSE AM 31. 12. 1978

GEGENSTAND DER NACHWEISUNG	INSGESAMT	DAVON MIT ... PERSONEN				
		1	2	3	4	5 UND MEHR
4.1.6 HAUSHALTSVORSTAND: ARBEITER						
4.1.6.10 MONATLICHES HAUSHALTSNETTOEINKOMMEN VON 3 000 BIS UNTER 4 000 DM						
1 000						
HAUSHALTE INSGESAMT	415	/	76	114	124	100
HAUSHALTE MIT LEBENSVERSICHERUNGEN U.AE. 1)	359	/	(64)	100	108	86
MIT VERSICHERUNGSSUMMEN VON ... BIS UNTER ... DM						
UNTER 3 000	/	/	/	/	/	/
3 000 - 5 000	(25)	/	/	/	/	/
5 000 - 7 500	(23)	/	/	/	/	/
7 500 - 10 000	(21)	/	/	/	/	/
10 000 - 15 000	(48)	/	/	/	/	/
15 000 - 20 000	(30)	/	/	/	/	/
20 000 - 30 000	(65)	/	/	(19)	(18)	/
30 000 - 50 000	(69)	/	/	/	(22)	/
50 000 - 75 000	(37)	/	/	/	/	/
75 000 UND MEHR	(29)	/	/	/	/	/
MIT JAEHRL. BEITRAEGEN VON ... BIS UNTER ... DM 2)	357	/	(64)	99	107	86
UNTER 120	(19)	/	/	/	/	/
120 - 240	(35)	/	/	/	/	/
240 - 360	(35)	/	/	/	/	/
360 - 480	(25)	/	/	/	/	/
480 - 600	(21)	/	/	/	/	/
600 - 720	(43)	/	/	/	/	/
720 - 960	(39)	/	/	/	/	/
960 - 1 200	(30)	/	/	/	/	/
1 200 - 1 800	(60)	/	/	/	/	/
1 800 - 2 400	(25)	/	/	/	/	/
2 400 - 3 000	/	/	/	/	/	/
3 000 - 3 600	/	/	/	/	/	/
3 600 UND MEHR	/	/	/	/	/	/
DURCHSCHNITTLICHER JAHRESBEITRAG JE HAUSHALT 2)	1 009 ^{DM}	/	(1 096)	883	1 083	1 010
4.1.7 HAUSHALTSVORSTAND: NICHTERWERBSTAETIGER						
4.1.7.1 ALLE EINKOMMENSGRUPPEN						
1 000						
HAUSHALTE INSGESAMT	9 064	4 517	3 559	654	210	123
HAUSHALTE MIT LEBENSVERSICHERUNGEN U.AE. 1)	5 013	2 216	2 117	440	153	88
MIT VERSICHERUNGSSUMMEN VON ... BIS UNTER ... DM						
UNTER 3 000	2 461	1 464	872	93	(24)	/
3 000 - 5 000	783	320	391	54	(12)	/
5 000 - 7 500	408	118	227	(41)	(15)	/
7 500 - 10 000	306	(71)	175	(36)	(14)	/
10 000 - 15 000	306	(65)	159	56	(15)	/
15 000 - 20 000	181	(36)	82	(39)	(18)	/
20 000 - 30 000	165	(24)	71	41	(18)	/
30 000 - 50 000	151	(17)	56	43	(20)	(14)
50 000 - 75 000	65	/	(23)	(17)	/	/
75 000 UND MEHR	188	(91)	61	(20)	/	/
MIT JAEHRL. BEITRAEGEN VON ... BIS UNTER ... DM 2)	4 865	2 129	2 066	433	151	87
UNTER 120	1 847	1 095	642	76	(20)	/
120 - 240	1 020	488	439	65	(22)	/
240 - 360	578	215	282	54	(16)	/
360 - 480	331	94	182	(35)	(15)	/
480 - 600	206	(59)	101	(32)	/	/
600 - 720	220	(49)	103	45	(16)	/
720 - 960	205	(30)	113	(38)	(15)	/
960 - 1 200	132	(41)	58	(20)	/	/
1 200 - 1 800	167	(29)	73	(38)	(16)	/
1 800 - 2 400	78	/	(36)	(14)	/	/
2 400 - 3 000	(38)	/	(18)	/	/	/
3 000 - 3 600	(23)	/	(10)	/	/	/
3 600 UND MEHR	(19)	/	/	/	/	/
DURCHSCHNITTLICHER JAHRESBEITRAG JE HAUSHALT 2)	377 ^{DM}	222	412	672	800	1 104
4.1.7 HAUSHALTSVORSTAND: NICHTERWERBSTAETIGER						
4.1.7.2 MONATLICHES HAUSHALTSNETTOEINKOMMEN UNTER 800 DM						
1 000						
HAUSHALTE INSGESAMT	1 893	1 651	218	(17)	/	/
HAUSHALTE MIT LEBENSVERSICHERUNGEN U.AE. 1)	817	710	95	/	/	/
MIT VERSICHERUNGSSUMMEN VON ... BIS UNTER ... DM						
UNTER 3 000	567	512	(50)	/	/	/
3 000 - 5 000	(104)	(86)	/	/	/	/
5 000 - 7 500	(26)	/	/	/	/	/
7 500 - 10 000	(33)	/	/	/	/	/
10 000 - 15 000	/	/	/	/	/	/
15 000 - 20 000	/	/	/	/	/	/
20 000 - 30 000	/	/	/	/	/	/
30 000 - 50 000	/	/	/	/	/	/
50 000 - 75 000	/	/	/	/	/	/
75 000 UND MEHR	(37)	(37)	/	/	/	/
MIT JAEHRL. BEITRAEGEN VON ... BIS UNTER ... DM 2)	780	673	94	/	/	/
UNTER 120	426	389	(33)	/	/	/
120 - 240	185	154	(27)	/	/	/
240 - 360	(67)	(58)	/	/	/	/
360 - 480	(29)	/	/	/	/	/
480 - 600	/	/	/	/	/	/
600 - 720	/	/	/	/	/	/
720 - 960	/	/	/	/	/	/
960 - 1 200	/	/	/	/	/	/
1 200 - 1 800	/	/	/	/	/	/
1 800 - 2 400	/	/	/	/	/	/
2 400 - 3 000	/	/	/	/	/	/
3 000 - 3 600	/	/	/	/	/	/
3 600 UND MEHR	/	/	/	/	/	/
DURCHSCHNITTLICHER JAHRESBEITRAG JE HAUSHALT 2)	211 ^{DM}	184	396	/	/	/

1) STERBEGELD-, AUSBILDUNG-, AUSSTEUERVERSICHERUNGSVERTRAEGE. - 2) OHNE HAUSHALTE MIT VERSICHERUNGSVERTRAEGEN, DIE 1978 BEITRAGSFREI WAREN.

4.1. PRIVATE HAUSHALTE MIT LEBENSVERSICHERUNGEN U.AE. NACH HAUSHALTSGROESSE AM 31. 12. 1978

GEGENSTAND DER NACHWEISUNG	INSGESAMT	DAVON MIT ... PERSONEN				
		1	2	3	4	5 UND MEHR
4.1.7 HAUSHALTSVORSTAND: NICHTERWERBSTAETIGER						
4.1.7. 3 MONATLICHES HAUSHALTSNETTOEINKOMMEN VON 800 BIS UNTER 1 000 DM						
1 000						
HAUSHALTE INSGESAMT	1 145	862	245	(26)	/	/
HAUSHALTE MIT LEBENSVERSICHERUNGEN U.AE. 1)	612	477	116	/	/	/
MIT VERSICHERUNGSSUMMEN VON ... BIS UNTER ... DM						
UNTER 3 000	384	321	(59)	/	/	/
3 000 - 5 000	(86)	(66)	(18)	/	/	/
5 000 - 7 500	(40)	(27)	/	/	/	/
7 500 - 10 000	(21)	/	/	/	/	/
10 000 - 15 000	(24)	/	/	/	/	/
15 000 - 20 000	/	/	/	/	/	/
20 000 - 30 000	/	/	/	/	/	/
30 000 - 50 000	/	/	/	/	/	/
50 000 - 75 000	/	/	/	/	/	/
75 000 UND MEHR	/	/	/	/	/	/
MIT JAEHRL. BEITRAEGEN VON ... BIS UNTER ... DM 2)	589	456	113	/	/	/
UNTER 120	273	232	(38)	/	/	/
120 - 240	137	105	(28)	/	/	/
240 - 360	(59)	(41)	/	/	/	/
360 - 480	(36)	(26)	/	/	/	/
480 - 600	(22)	/	/	/	/	/
600 - 720	/	/	/	/	/	/
720 - 960	/	/	/	/	/	/
960 - 1 200	/	/	/	/	/	/
1 200 - 1 800	/	/	/	/	/	/
1 800 - 2 400	/	/	/	/	/	/
2 400 - 3 000	/	/	/	/	/	/
3 000 - 3 600	/	/	/	/	/	/
3 600 UND MEHR	/	/	/	/	/	/
DURCHSCHNITTLICHER JAHRESBEITRAG JE HAUSHALT 2)	241 DM	210	330	/	/	/
4.1.7 HAUSHALTSVORSTAND: NICHTERWERBSTAETIGER						
4.1.7. 4 MONATLICHES HAUSHALTSNETTOEINKOMMEN VON 1 000 BIS UNTER 1 200 DM						
1 000						
HAUSHALTE INSGESAMT	1 244	779	406	(40)	(14)	/
HAUSHALTE MIT LEBENSVERSICHERUNGEN U.AE. 1)	653	407	218	(20)	/	/
MIT VERSICHERUNGSSUMMEN VON ... BIS UNTER ... DM						
UNTER 3 000	382	266	105	/	/	/
3 000 - 5 000	114	(68)	(42)	/	/	/
5 000 - 7 500	(49)	(26)	(21)	/	/	/
7 500 - 10 000	(32)	/	(17)	/	/	/
10 000 - 15 000	(23)	/	/	/	/	/
15 000 - 20 000	(16)	/	/	/	/	/
20 000 - 30 000	/	/	/	/	/	/
30 000 - 50 000	/	/	/	/	/	/
50 000 - 75 000	/	/	/	/	/	/
75 000 UND MEHR	/	/	/	/	/	/
MIT JAEHRL. BEITRAEGEN VON ... BIS UNTER ... DM 2)	636	396	212	(20)	/	/
UNTER 120	273	192	74	/	/	/
120 - 240	157	99	(52)	/	/	/
240 - 360	(81)	(49)	(27)	/	/	/
360 - 480	(35)	/	/	/	/	/
480 - 600	(32)	/	/	/	/	/
600 - 720	(16)	/	/	/	/	/
720 - 960	/	/	/	/	/	/
960 - 1 200	/	/	/	/	/	/
1 200 - 1 800	/	/	/	/	/	/
1 800 - 2 400	/	/	/	/	/	/
2 400 - 3 000	/	/	/	/	/	/
3 000 - 3 600	/	/	/	/	/	/
3 600 UND MEHR	/	/	/	/	/	/
DURCHSCHNITTLICHER JAHRESBEITRAG JE HAUSHALT 2)	253 DM	203	313	(345)	/	/
4.1.7 HAUSHALTSVORSTAND: NICHTERWERBSTAETIGER						
4.1.7. 5 MONATLICHES HAUSHALTSNETTOEINKOMMEN VON 1 200 BIS UNTER 1 400 DM						
1 000						
HAUSHALTE INSGESAMT	963	430	462	50	(15)	/
HAUSHALTE MIT LEBENSVERSICHERUNGEN U.AE. 1)	549	217	286	(31)	/	/
MIT VERSICHERUNGSSUMMEN VON ... BIS UNTER ... DM						
UNTER 3 000	277	138	130	/	/	/
3 000 - 5 000	88	(32)	(49)	/	/	/
5 000 - 7 500	(53)	/	(34)	/	/	/
7 500 - 10 000	(36)	/	(23)	/	/	/
10 000 - 15 000	(34)	/	(18)	/	/	/
15 000 - 20 000	(20)	/	/	/	/	/
20 000 - 30 000	/	/	/	/	/	/
30 000 - 50 000	/	/	/	/	/	/
50 000 - 75 000	(19)	/	/	/	/	/
75 000 UND MEHR	(19)	/	/	/	/	/
MIT JAEHRL. BEITRAEGEN VON ... BIS UNTER ... DM 2)	531	208	277	(31)	/	/
UNTER 120	200	103	90	/	/	/
120 - 240	123	(53)	61	/	/	/
240 - 360	65	(20)	(39)	/	/	/
360 - 480	(42)	/	(30)	/	/	/
480 - 600	(29)	/	(16)	/	/	/
600 - 720	(23)	/	/	/	/	/
720 - 960	(17)	/	/	/	/	/
960 - 1 200	/	/	/	/	/	/
1 200 - 1 800	/	/	/	/	/	/
1 800 - 2 400	/	/	/	/	/	/
2 400 - 3 000	/	/	/	/	/	/
3 000 - 3 600	/	/	/	/	/	/
3 600 UND MEHR	/	/	/	/	/	/
DURCHSCHNITTLICHER JAHRESBEITRAG JE HAUSHALT 2)	296 DM	222	316	(433)	/	/

1) STERBEGELD-, AUSBILDUNGS-, AUSSTEUERVERSICHERUNGSVERTRAEGE - 2) OHNE HAUSHALTE MIT VERSICHERUNGSVERTRAEGEN, DIE 1978 BEITRAGSFREI WAREN.

4.1 PRIVATE HAUSHALTE MIT LEBENSVERSICHERUNGEN U.AE. NACH HAUSHALTSGROSSE AM 31. 12. 1978

GEGENSTAND DER NACHWEISUNG	INSGESAMT	DAVON MIT ... PERSONEN				
		1	2	3	4	5 UND MEHR

4.1.7 HAUSHALTSVORSTAND: NICHTERWERBSTAETIGER

4.1.7. 6 MONATLICHES HAUSHALTSNETTOEINKOMMEN VON 1 400 BIS UNTER 1 600 DM
1 000

HAUSHALTE INSGESAMT	885	309	491	58	(16)	/
HAUSHALTE MIT LEBENSVERSICHERUNGEN U.AE. 1)	524	162	308	(37)	/	/
MIT VERSICHERUNGSSUMMEN VON ... BIS UNTER ... DM						
UNTER 3 000	254	94	146	(11)	/	/
3 000 - 5 000	88	(28)	55	/	/	/
5 000 - 7 500	(51)	/	(33)	/	/	/
7 500 - 10 000	(35)	/	(25)	/	/	/
10 000 - 15 000	(39)	/	(23)	/	/	/
15 000 - 20 000	(17)	/	/	/	/	/
20 000 - 30 000	(13)	/	/	/	/	/
30 000 - 50 000	/	/	/	/	/	/
50 000 - 75 000	/	/	/	/	/	/
75 000 UND MEHR	(14)	/	/	/	/	/
MIT JAEHRL. BEITRAEGEN VON ... BIS UNTER ... DM 2)	511	158	300	(37)	/	/
UNTER 120	176	78	91	/	/	/
120 - 240	117	(33)	74	/	/	/
240 - 360	72	(19)	(45)	/	/	/
360 - 480	(45)	/	(37)	/	/	/
480 - 600	(18)	/	/	/	/	/
600 - 720	(22)	/	(15)	/	/	/
720 - 960	(28)	/	(19)	/	/	/
960 - 1 200	/	/	/	/	/	/
1 200 - 1 800	/	/	/	/	/	/
1 800 - 2 400	/	/	/	/	/	/
2 400 - 3 000	/	/	/	/	/	/
3 000 - 3 600	/	/	/	/	/	/
3 600 UND MEHR	/	/	/	/	/	/
DURCHSCHNITTLICHER JAHRESBEITRAG JE HAUSHALT 2)	323	272	314	(438)	/	/

4.1.7 HAUSHALTSVORSTAND: NICHTERWERBSTAETIGER

4.1.7. 7 MONATLICHES HAUSHALTSNETTOEINKOMMEN VON 1 600 BIS UNTER 1 800 DM
1 000

HAUSHALTE INSGESAMT	637	166	396	52	(13)	/
HAUSHALTE MIT LEBENSVERSICHERUNGEN U.AE. 1)	391	92	248	(34)	(10)	/
MIT VERSICHERUNGSSUMMEN VON ... BIS UNTER ... DM						
UNTER 3 000	155	56	91	/	/	/
3 000 - 5 000	68	(16)	47	/	/	/
5 000 - 7 500	49	/	(33)	/	/	/
7 500 - 10 000	(33)	/	(27)	/	/	/
10 000 - 15 000	(30)	/	(21)	/	/	/
15 000 - 20 000	(16)	/	/	/	/	/
20 000 - 30 000	(15)	/	/	/	/	/
30 000 - 50 000	/	/	/	/	/	/
50 000 - 75 000	/	/	/	/	/	/
75 000 UND MEHR	(12)	/	/	/	/	/
MIT JAEHRL. BEITRAEGEN VON ... BIS UNTER ... DM 2)	382	91	242	(33)	(10)	/
UNTER 120	128	(45)	75	/	/	/
120 - 240	64	(15)	41	/	/	/
240 - 360	61	/	(43)	/	/	/
360 - 480	(31)	/	(20)	/	/	/
480 - 600	(17)	/	(12)	/	/	/
600 - 720	(21)	/	(12)	/	/	/
720 - 960	(25)	/	(18)	/	/	/
960 - 1 200	(13)	/	/	/	/	/
1 200 - 1 800	(16)	/	/	/	/	/
1 800 - 2 400	/	/	/	/	/	/
2 400 - 3 000	/	/	/	/	/	/
3 000 - 3 600	/	/	/	/	/	/
3 600 UND MEHR	/	/	/	/	/	/
DURCHSCHNITTLICHER JAHRESBEITRAG JE HAUSHALT 2)	375	244	378	(478)	(741)	/

4.1.7 HAUSHALTSVORSTAND: NICHTERWERBSTAETIGER

4.1.7. 8 MONATLICHES HAUSHALTSNETTOEINKOMMEN VON 1 800 BIS UNTER 2 000 DM
1 000

HAUSHALTE INSGESAMT	503	100	319	57	(15)	(12)
HAUSHALTE MIT LEBENSVERSICHERUNGEN U.AE. 1)	311	50	200	43	(11)	/
MIT VERSICHERUNGSSUMMEN VON ... BIS UNTER ... DM						
UNTER 3 000	117	(29)	80	/	/	/
3 000 - 5 000	59	/	40	/	/	/
5 000 - 7 500	(31)	/	(25)	/	/	/
7 500 - 10 000	(24)	/	(14)	/	/	/
10 000 - 15 000	(24)	/	(14)	/	/	/
15 000 - 20 000	(17)	/	/	/	/	/
20 000 - 30 000	(14)	/	/	/	/	/
30 000 - 50 000	/	/	/	/	/	/
50 000 - 75 000	/	/	/	/	/	/
75 000 UND MEHR	/	/	/	/	/	/
MIT JAEHRL. BEITRAEGEN VON ... BIS UNTER ... DM 2)	305	48	196	42	(11)	/
UNTER 120	95	(20)	67	/	/	/
120 - 240	60	/	40	/	/	/
240 - 360	(37)	/	(26)	/	/	/
360 - 480	(25)	/	(15)	/	/	/
480 - 600	(17)	/	(11)	/	/	/
600 - 720	(16)	/	/	/	/	/
720 - 960	(16)	/	/	/	/	/
960 - 1 200	(13)	/	/	/	/	/
1 200 - 1 800	(18)	/	/	/	/	/
1 800 - 2 400	/	/	/	/	/	/
2 400 - 3 000	/	/	/	/	/	/
3 000 - 3 600	/	/	/	/	/	/
3 600 UND MEHR	/	/	/	/	/	/
DURCHSCHNITTLICHER JAHRESBEITRAG JE HAUSHALT 2)	423	339	387	583	(540)	/

1) STERBEGELD-, AUSBILDUNGS-, AUSSTEUERVERSICHERUNGSVERTRAEGE.- 2) OHNE HAUSHALTE MIT VERSICHERUNGSVERTRAEGEN, DIE 1978 BEITRAGSFREI WAREN.

4.1 PRIVATE HAUSHALTE MIT LEBENSVERSICHERUNGEN U.AE. NACH HAUSHALTSGROSSE AM 31. 12. 1978

GEGENSTAND DER NACHWEISUNG	INSGESAMT	DAVON MIT ... PERSONEN				
		1	2	3	4	5 UND MEHR
4.1.7 HAUSHALTSVORSTAND: NICHTERWERBSTAETIGER						
4.1.7. 9 MONATLICHES HAUSHALTSNETTOEINKOMMEN VON 2 000 BIS UNTER 2 200 DM 1 000						
HAUSHALTE INSGESAMT	425	91	252	60	(15)	/
HAUSHALTE MIT LEBENSVERSICHERUNGEN U.AE. 1)	256	43	159	(37)	(12)	/
MIT VERSICHERUNGSSUMMEN VON ... BIS UNTER ... DM						
UNTER 3 000	94	(23)	62	/	/	/
3 000 - 5 000	46	/	35	/	/	/
5 000 - 7 500	(31)	/	(17)	/	/	/
7 500 - 10 000	(19)	/	(14)	/	/	/
10 000 - 15 000	(17)	/	/	/	/	/
15 000 - 20 000	(12)	/	/	/	/	/
20 000 - 30 000	(13)	/	/	/	/	/
30 000 - 50 000	(12)	/	/	/	/	/
50 000 - 75 000	/	/	/	/	/	/
75 000 UND MEHR	/	/	/	/	/	/
MIT JAEHRL. BEITRAEGEN VON ... BIS UNTER ... DM 2)	252	42	157	(37)	(12)	/
UNTER 120	72	(16)	51	/	/	/
120 - 240	51	/	36	/	/	/
240 - 360	(34)	/	(22)	/	/	/
360 - 480	(18)	/	(13)	/	/	/
480 - 600	(13)	/	/	/	/	/
600 - 720	(17)	/	/	/	/	/
720 - 960	(15)	/	/	/	/	/
960 - 1 200	/	/	/	/	/	/
1 200 - 1 800	(11)	/	/	/	/	/
1 800 - 2 400	/	/	/	/	/	/
2 400 - 3 000	/	/	/	/	/	/
3 000 - 3 600	/	/	/	/	/	/
3 600 UND MEHR	/	/	/	/	/	/
DURCHSCHNITTLICHER JAHRESBEITRAG JE HAUSHALT 2)	444 DM	389	371	(698)	(729)	/
4.1.7 HAUSHALTSVORSTAND: NICHTERWERBSTAETIGER						
4.1.7.10 MONATLICHES HAUSHALTSNETTOEINKOMMEN VON 2 200 BIS UNTER 2 500 DM 1 000						
HAUSHALTE INSGESAMT	436	59	267	75	(24)	(11)
HAUSHALTE MIT LEBENSVERSICHERUNGEN U.AE. 1)	287	(27)	172	57	(20)	/
MIT VERSICHERUNGSSUMMEN VON ... BIS UNTER ... DM						
UNTER 3 000	88	(14)	56	(13)	/	/
3 000 - 5 000	42	/	(31)	/	/	/
5 000 - 7 500	(25)	/	(17)	/	/	/
7 500 - 10 000	(28)	/	(16)	/	/	/
10 000 - 15 000	(28)	/	(16)	/	/	/
15 000 - 20 000	(17)	/	(8)	/	/	/
20 000 - 30 000	(19)	/	(10)	/	/	/
30 000 - 50 000	(21)	/	(10)	/	/	/
50 000 - 75 000	/	/	/	/	/	/
75 000 UND MEHR	(11)	/	/	/	/	/
MIT JAEHRL. BEITRAEGEN VON ... BIS UNTER ... DM 2)	279	(27)	167	56	(19)	/
UNTER 120	71	(11)	44	(12)	/	/
120 - 240	45	/	(27)	/	/	/
240 - 360	(32)	/	(22)	/	/	/
360 - 480	(26)	/	(18)	/	/	/
480 - 600	(12)	/	/	/	/	/
600 - 720	(23)	/	(13)	/	/	/
720 - 960	(26)	/	(14)	/	/	/
960 - 1 200	(11)	/	/	/	/	/
1 200 - 1 800	(17)	/	(8)	/	/	/
1 800 - 2 400	(11)	/	/	/	/	/
2 400 - 3 000	/	/	/	/	/	/
3 000 - 3 600	/	/	/	/	/	/
3 600 UND MEHR	/	/	/	/	/	/
DURCHSCHNITTLICHER JAHRESBEITRAG JE HAUSHALT 2)	525 DM	(371)	492	609	(649)	/
4.1.7 HAUSHALTSVORSTAND: NICHTERWERBSTAETIGER						
4.1.7.11 MONATLICHES HAUSHALTSNETTOEINKOMMEN VON 2 500 BIS UNTER 3 000 DM 1 000						
HAUSHALTE INSGESAMT	418	38	248	89	(28)	(16)
HAUSHALTE MIT LEBENSVERSICHERUNGEN U.AE. 1)	271	(16)	156	66	(20)	(13)
MIT VERSICHERUNGSSUMMEN VON ... BIS UNTER ... DM						
UNTER 3 000	75	/	53	(12)	/	/
3 000 - 5 000	42	/	29	/	/	/
5 000 - 7 500	(23)	/	(13)	/	/	/
7 500 - 10 000	(22)	/	(14)	/	/	/
10 000 - 15 000	(30)	/	(16)	/	/	/
15 000 - 20 000	(17)	/	(8)	/	/	/
20 000 - 30 000	(25)	/	(10)	/	/	/
30 000 - 50 000	(18)	/	/	/	/	/
50 000 - 75 000	(10)	/	/	/	/	/
75 000 UND MEHR	(10)	/	/	/	/	/
MIT JAEHRL. BEITRAEGEN VON ... BIS UNTER ... DM 2)	263	(16)	152	64	(20)	(12)
UNTER 120	63	/	40	(13)	/	/
120 - 240	40	/	28	/	/	/
240 - 360	35	/	(18)	/	/	/
360 - 480	(20)	/	(14)	/	/	/
480 - 600	(17)	/	(8)	/	/	/
600 - 720	(23)	/	(12)	/	/	/
720 - 960	(19)	/	(10)	/	/	/
960 - 1 200	(16)	/	(7)	/	/	/
1 200 - 1 800	(20)	/	(8)	/	/	/
1 800 - 2 400	/	/	/	/	/	/
2 400 - 3 000	/	/	/	/	/	/
3 000 - 3 600	/	/	/	/	/	/
3 600 UND MEHR	/	/	/	/	/	/
DURCHSCHNITTLICHER JAHRESBEITRAG JE HAUSHALT 2)	542 DM	(387)	486	611	(841)	(584)

1) STERBEGELD-, AUSBILDUNGS-, AUSSTEUERVERSICHERUNGSVERTRAEGE.- 2) OHNE HAUSHALTE MIT VERSICHERUNGSVERTRAEGEN, DIE 1978 BEITRAGSFREI WAREN.

4.2 PRIVATE HAUSHALTE MIT LEBENSVERSICHERUNGEN U.AE. NACH HAUSHALTSTYP AM 31. 12. 1978

GEGENSTAND DER NACHWEISSUNG	INSGE-	ALLEIN-	ELTERN-	EHEPAAR OHNE/MIT ...				KIND(ERN)	SONST.
	SAMT	LEBENDE FRAU	TEIL MIT 1 KIND	OHNE	1	2	3	4	
4.2.1 HAUSHALTSVORSTAND: INSGESAMT									
4.2.1. 1 ALLE HAUSHALTE									
1 000									
HAUSHALTE INSGESAMT	22 054	4 791	430	5 756	3 598	3 136	1 116	334	2 894
HAUSHALTE MIT LEBENSVERSICHERUNGEN U.AE. 1)	15 433	2 442	289	3 957	3 004	2 732	961	289	1 759
MIT VERSICHERUNGSSUMMEN VON ... BIS UNTER ... DM									
UNTER 3 000	3 507	1 422	55	1 059	299	215	73	(23)	359
3 000 - 5 000	1 432	346	(35)	525	196	120	46	(12)	150
5 000 - 7 500	942	149	(21)	346	159	110	(32)	(17)	108
7 500 - 10 000	1 037	109	(24)	334	210	170	64	(20)	107
10 000 - 15 000	1 508	126	(35)	376	370	285	115	(37)	165
15 000 - 20 000	1 266	72	(34)	263	315	294	97	(30)	160
20 000 - 30 000	1 738	70	(28)	342	453	433	154	46	212
30 000 - 50 000	1 775	(45)	(34)	305	466	493	151	43	238
50 000 - 75 000	948	(17)	(12)	179	237	264	100	(25)	114
75 000 UND MEHR	1 282	(87)	(13)	228	298	348	128	(36)	145
MIT JAEHRL. BEITRAEGEN VON ... BIS UNTER ... DM 2)	15 211	2 364	286	3 889	2 978	2 717	957	287	1 733
UNTER 120	2 672	1 067	44	805	249	146	48	(15)	296
120 - 240	1 991	505	(42)	613	279	221	74	(18)	237
240 - 360	1 591	255	(36)	468	313	240	93	(32)	154
360 - 480	1 209	124	(27)	331	263	227	74	(28)	135
480 - 600	932	94	(18)	223	211	201	67	(20)	98
600 - 720	1 302	88	(30)	290	327	285	88	(25)	169
720 - 960	1 345	65	(30)	298	331	328	112	(29)	152
960 - 1 200	925	(61)	(17)	196	221	214	74	(25)	116
1 200 - 1 800	1 442	(60)	(21)	311	354	365	126	40	165
1 800 - 2 400	675	(21)	/	143	170	167	64	(21)	80
2 400 - 3 000	383	/	/	75	90	102	41	(11)	48
3 000 - 3 600	249	/	/	50	54	66	(25)	/	(34)
3 600 UND MEHR	494	/	/	85	115	154	71	(15)	49
DURCHSCHNITTLICHER JAHRESBEITRAG JE HAUSHALT 2)	893	290	682	735	1 061	1 261	1 428	1 252	888
4.2.1 HAUSHALTSVORSTAND: INSGESAMT									
4.2.1. 2 MONATLICHES HAUSHALTSNETTOEINKOMMEN UNTER 1 200 DM-									
1 000									
HAUSHALTE INSGESAMT	5 168	3 192	119	837	117	73	(28)	/	793
HAUSHALTE MIT LEBENSVERSICHERUNGEN U.AE. 1)	2 584	1 600	65	445	69	55	(20)	/	323
MIT VERSICHERUNGSSUMMEN VON ... BIS UNTER ... DM									
UNTER 3 000	1 442	1 064	/	208	(17)	/	/	/	132
3 000 - 5 000	359	220	/	73	/	/	/	/	(45)
5 000 - 7 500	153	(81)	/	(41)	/	/	/	/	/
7 500 - 10 000	140	(56)	/	(42)	/	/	/	/	(19)
10 000 - 15 000	124	(56)	/	(27)	/	/	/	/	/
15 000 - 20 000	95	(28)	/	/	/	/	/	/	(23)
20 000 - 30 000	77	/	/	/	/	/	/	/	(21)
30 000 - 50 000	73	/	/	/	/	/	/	/	(28)
50 000 - 75 000	(24)	/	/	/	/	/	/	/	/
75 000 UND MEHR	(96)	(66)	/	/	/	/	/	/	/
MIT JAEHRL. BEITRAEGEN VON ... BIS UNTER ... DM 2)	2 501	1 538	65	436	68	55	(20)	/	311
UNTER 120	1 051	789	/	140	/	/	/	/	(96)
120 - 240	563	353	/	106	/	/	/	/	(71)
240 - 360	282	159	/	(55)	/	/	/	/	(31)
360 - 480	140	(67)	/	(31)	/	/	/	/	(22)
480 - 600	103	(50)	/	(28)	/	/	/	/	/
600 - 720	107	(36)	/	(18)	/	/	/	/	(29)
720 - 960	85	(24)	/	(19)	/	/	/	/	/
960 - 1 200	(63)	/	/	/	/	/	/	/	/
1 200 - 1 800	(64)	/	/	/	/	/	/	/	/
1 800 - 2 400	(25)	/	/	/	/	/	/	/	/
2 400 - 3 000	/	/	/	/	/	/	/	/	/
3 000 - 3 600	/	/	/	/	/	/	/	/	/
3 600 UND MEHR	/	/	/	/	/	/	/	/	/
DURCHSCHNITTLICHER JAHRESBEITRAG JE HAUSHALT 2)	294	211	489	371	541	683	(771)	/	383
4.2.1 HAUSHALTSVORSTAND: INSGESAMT									
4.2.1. 3 MONATLICHES HAUSHALTSNETTOEINKOMMEN VON 1 200 BIS UNTER 1 400 DM									
1 000									
HAUSHALTE INSGESAMT	1 887	542	(47)	589	202	160	50	(18)	279
HAUSHALTE MIT LEBENSVERSICHERUNGEN U.AE. 1)	1 234	278	(36)	395	165	138	(41)	(17)	164
MIT VERSICHERUNGSSUMMEN VON ... BIS UNTER ... DM									
UNTER 3 000	364	138	/	147	(14)	(15)	/	/	(39)
3 000 - 5 000	152	(41)	/	66	/	/	/	/	/
5 000 - 7 500	99	(22)	/	(41)	/	/	/	/	/
7 500 - 10 000	94	/	/	(34)	(18)	/	/	/	/
10 000 - 15 000	138	(18)	/	(42)	(23)	(19)	/	/	(25)
15 000 - 20 000	110	/	/	(23)	(27)	(21)	/	/	/
20 000 - 30 000	110	/	/	(16)	(29)	(24)	/	/	(16)
30 000 - 50 000	95	/	/	/	(23)	(23)	/	/	(16)
50 000 - 75 000	(32)	/	/	/	/	/	/	/	/
75 000 UND MEHR	(40)	/	/	/	/	/	/	/	/
MIT JAEHRL. BEITRAEGEN VON ... BIS UNTER ... DM 2)	1 210	272	(35)	385	164	137	(41)	(16)	160
UNTER 120	276	101	/	105	/	(11)	/	/	(34)
120 - 240	214	(62)	/	75	(22)	(13)	/	/	(32)
240 - 360	145	(30)	/	(54)	(17)	(17)	/	/	(17)
360 - 480	107	/	/	(36)	(15)	(13)	/	/	/
480 - 600	85	/	/	(25)	(14)	(12)	/	/	/
600 - 720	116	/	/	(26)	(23)	(21)	/	/	(23)
720 - 960	91	/	/	(26)	(20)	(14)	/	/	/
960 - 1 200	76	/	/	(21)	(18)	(13)	/	/	/
1 200 - 1 800	64	/	/	(14)	(12)	(13)	/	/	/
1 800 - 2 400	(21)	/	/	/	/	/	/	/	/
2 400 - 3 000	/	/	/	/	/	/	/	/	/
3 000 - 3 600	/	/	/	/	/	/	/	/	/
3 600 UND MEHR	/	/	/	/	/	/	/	/	/
DURCHSCHNITTLICHER JAHRESBEITRAG JE HAUSHALT 2)	486	323	(552)	386	715	718	(619)	(855)	483

1) STERBEGELD-, AUSBILDUNGS-, AUSSTEUERVERSICHERUNGSVERTRAEGE. - 2) OHNE HAUSHALTE MIT VERSICHERUNGSVERTRAEAGEN, DIE 1978 BEITRAGSPEI WAREN.

4.2 PRIVATE HAUSHALTE MIT LEBENSVERSICHERUNGEN U.AE. NACH HAUSHALTSTYP AM 31. 12. 1978

GEGENSTAND DER NACHWEISSUNG	INSGESAMT	ALLEINLEBENDE FRAU	ELTERN-TEIL MIT 1 KIND	EHEPAAR OHNE/MIT ... KIND(ERN)				SONST. HAUSHALT	
				OHNE	1	2	3		4
4.2.1 HAUSHALTSVORSTAND: INSGESAMT									
4.2.1. 4 MONATLICHES HAUSHALTSNETTOEINKOMMEN VON 1 400 BIS UNTER 1 600 DM									
1 000									
HAUSHALTE INSGESAMT	2 094	398	52	642	337	275	78	(29)	283
HAUSHALTE MIT LEBENSVERSICHERUNGEN U.AE. 1)	1 456	211	(35)	442	282	229	63	(22)	172
MIT VERSICHERUNGSSUMMEN VON ... BIS UNTER ... DM									
UNTER 3 000	358	92	/	158	(34)	(16)	/	/	(41)
3 000 - 5 000	173	(32)	/	79	(19)	(12)	/	/	(20)
5 000 - 7 500	114	(15)	/	(46)	(18)	(15)	/	/	/
7 500 - 10 000	121	(14)	/	(43)	(20)	(23)	/	/	(11)
10 000 - 15 000	169	(22)	/	(43)	(36)	(28)	/	/	(21)
15 000 - 20 000	130	/	/	(20)	(37)	(31)	/	/	/
20 000 - 30 000	156	/	/	(21)	(46)	39	(12)	/	(20)
30 000 - 50 000	128	/	/	(14)	(37)	(37)	(10)	/	(22)
50 000 - 75 000	62	/	/	/	(22)	(16)	/	/	/
75 000 UND MEHR	(44)	/	/	/	(12)	(11)	/	/	/
MIT JAEHRL. BEITRAEGEN VON ... BIS UNTER ... DM 2)	1 436	207	(35)	433	279	227	63	(22)	170
UNTER 120	267	74	/	108	(28)	(11)	/	/	(34)
120 - 240	223	(35)	/	96	(30)	(16)	/	/	(32)
240 - 360	191	(26)	/	69	(37)	(27)	/	/	(15)
360 - 480	134	(16)	/	(40)	(22)	(24)	/	/	(19)
480 - 600	92	/	/	(21)	(18)	(23)	/	/	/
600 - 720	146	/	/	(31)	(44)	(33)	/	/	(15)
720 - 960	146	/	/	(29)	(43)	(30)	/	/	(16)
960 - 1 200	76	/	/	(13)	(20)	(20)	/	/	/
1 200 - 1 800	104	/	/	(17)	(24)	(29)	/	/	/
1 800 - 2 400	(34)	/	/	/	/	/	/	/	/
2 400 - 3 000	(12)	/	/	/	/	/	/	/	/
3 000 - 3 600	/	/	/	/	/	/	/	/	/
3 600 UND MEHR	/	/	/	/	/	/	/	/	/
DURCHSCHNITTLICHER JAHRESBEITRAG JE HAUSHALT 2)	549	DM 410	(529)	398	669	770	725	(607)	540
4.2.1 HAUSHALTSVORSTAND: INSGESAMT									
4.2.1. 5 MONATLICHES HAUSHALTSNETTOEINKOMMEN VON 1 600 BIS UNTER 1 800 DM									
1 000									
HAUSHALTE INSGESAMT	1 719	207	(38)	558	313	287	103	(32)	182
HAUSHALTE MIT LEBENSVERSICHERUNGEN U.AE. 1)	1 276	112	(28)	384	262	253	92	(27)	118
MIT VERSICHERUNGSSUMMEN VON ... BIS UNTER ... DM									
UNTER 3 000	261	(48)	/	115	(26)	(18)	/	/	(37)
3 000 - 5 000	132	(21)	/	58	(21)	(16)	/	/	/
5 000 - 7 500	104	/	/	51	(18)	(14)	/	/	/
7 500 - 10 000	112	/	/	(43)	(20)	(22)	/	/	/
10 000 - 15 000	153	/	/	(42)	37	36	(11)	/	(11)
15 000 - 20 000	131	/	/	(29)	(35)	(30)	(11)	/	/
20 000 - 30 000	151	/	/	(24)	42	41	(18)	/	(13)
30 000 - 50 000	130	/	/	/	39	49	(14)	/	(11)
50 000 - 75 000	63	/	/	/	(17)	(20)	(10)	/	/
75 000 UND MEHR	40	/	/	(11)	/	(8)	/	/	/
MIT JAEHRL. BEITRAEGEN VON ... BIS UNTER ... DM 2)	1 264	110	(28)	378	259	253	92	(27)	117
UNTER 120	218	(40)	/	93	(21)	(20)	/	/	(32)
120 - 240	165	(21)	/	59	(30)	(27)	(10)	/	(13)
240 - 360	165	(15)	/	58	(34)	(32)	(8)	/	(13)
360 - 480	117	/	/	(33)	(33)	(23)	/	/	/
480 - 600	91	/	/	(24)	(22)	(24)	/	/	/
600 - 720	129	/	/	(30)	(30)	(27)	(13)	/	(13)
720 - 960	130	/	/	(33)	(28)	33	(12)	/	/
960 - 1 200	81	/	/	(14)	(18)	(24)	/	/	/
1 200 - 1 800	110	/	/	(27)	(28)	(29)	(12)	/	/
1 800 - 2 400	(34)	/	/	/	/	(9)	/	/	/
2 400 - 3 000	(17)	/	/	/	/	/	/	/	/
3 000 - 3 600	/	/	/	/	/	/	/	/	/
3 600 UND MEHR	/	/	/	/	/	/	/	/	/
DURCHSCHNITTLICHER JAHRESBEITRAG JE HAUSHALT 2)	595	DM 338	(591)	465	679	726	886	(708)	536
4.2.1 HAUSHALTSVORSTAND: INSGESAMT									
4.2.1. 6 MONATLICHES HAUSHALTSNETTOEINKOMMEN VON 1 800 BIS UNTER 2 000 DM									
1 000									
HAUSHALTE INSGESAMT	1 680	139	40	508	367	315	105	(32)	174
HAUSHALTE MIT LEBENSVERSICHERUNGEN U.AE. 1)	1 276	72	(31)	352	313	273	90	(28)	117
MIT VERSICHERUNGSSUMMEN VON ... BIS UNTER ... DM									
UNTER 3 000	217	(28)	/	95	(29)	(24)	/	/	(24)
3 000 - 5 000	125	(10)	/	59	(28)	(12)	/	/	/
5 000 - 7 500	88	/	/	(41)	(19)	(10)	/	/	/
7 500 - 10 000	98	/	/	(29)	(26)	(18)	(10)	/	/
10 000 - 15 000	152	/	/	(34)	49	34	(13)	/	(11)
15 000 - 20 000	119	/	/	(20)	(35)	31	(10)	/	(12)
20 000 - 30 000	188	/	/	(33)	48	55	(17)	/	(19)
30 000 - 50 000	152	/	/	(21)	45	45	(13)	/	(14)
50 000 - 75 000	76	/	/	/	(19)	(26)	/	/	/
75 000 UND MEHR	61	/	/	(10)	(16)	(18)	/	/	/
MIT JAEHRL. BEITRAEGEN VON ... BIS UNTER ... DM 2)	1 261	70	(30)	345	310	272	90	(28)	116
UNTER 120	180	(21)	/	84	(24)	(19)	/	/	(21)
120 - 240	160	(9)	/	58	39	(28)	(8)	/	(13)
240 - 360	133	/	/	(41)	(36)	(22)	(9)	/	(10)
360 - 480	115	/	/	(31)	(29)	(24)	(9)	/	(11)
480 - 600	92	/	/	(21)	(29)	(21)	/	/	/
600 - 720	136	/	/	(22)	41	35	(14)	/	(11)
720 - 960	128	/	/	(26)	(32)	39	(11)	/	(13)
960 - 1 200	87	/	/	(19)	(21)	(25)	/	/	/
1 200 - 1 800	137	/	/	(28)	(36)	33	(14)	/	(12)
1 800 - 2 400	57	/	/	/	(15)	(14)	/	/	/
2 400 - 3 000	(23)	/	/	/	/	/	/	/	/
3 000 - 3 600	(15)	/	/	/	/	/	/	/	/
3 600 UND MEHR	/	/	/	/	/	/	/	/	/
DURCHSCHNITTLICHER JAHRESBEITRAG JE HAUSHALT 2)	696	DM 583	(677)	534	730	833	821	(834)	714

1) STERBEGELD-, AUSBILDUNGS-, AUSSTEUERVERSICHERUNGSVERTRAEGE-- 2) OHNE HAUSHALTE MIT VERSICHERUNGSVERTRAEGEN, DIE 1978 BEITRAGSFREI WAREN.

4.2 PRIVATE HAUSHALTE MIT LEBENSVERSICHERUNGEN U.AE. NACH HAUSHALTSTYP AM 31. 12. 1978

GEGENSTAND DER NACHWEISSUNG	INSGE- SANT	ALLEIN- LEBENDE FRAU	ELTERN- TEIL MIT 1 KIND	EHEPAAR OHNE/MIT ... KIND(ERN)				SONST- HAUS- HALT	
				OHNE	1	2	3		4
4.2.1 HAUSHALTSVORSTAND: INSGESAMT									
4.2.1. 7 MONATLICHES HAUSHALTSNETTOEINKOMMEN VON 2 000 BIS UNTER 2 200 DM 1 000									
HAUSHALTE INSGESAMT	1 541	117	(22)	472	354	298	104	(28)	146
HAUSHALTE MIT LEBENSVERSICHERUNGEN U.AE. 1)	1 189	66	(16)	336	293	263	94	(25)	95
MIT VERSICHERUNGSSUMMEN VON ... BIS UNTER ... DM									
UNTER 3 000	206	(23)	/	88	(34)	(29)	(9)	/	(18)
3 000 - 5 000	108	(11)	/	48	(16)	(13)	/	/	(9)
5 000 - 7 500	76	/	/	(27)	(14)	(9)	/	/	/
7 500 - 10 000	97	/	/	(33)	(24)	(19)	/	/	/
10 000 - 15 000	128	/	/	(32)	(37)	32	(11)	/	/
15 000 - 20 000	111	/	/	(28)	(33)	30	(8)	/	/
20 000 - 30 000	184	/	/	(37)	53	47	(21)	/	(14)
30 000 - 50 000	157	/	/	(25)	48	49	(12)	/	(13)
50 000 - 75 000	71	/	/	/	(23)	(21)	(10)	/	/
75 000 UND MEHR	51	/	/	/	(11)	(14)	/	/	/
MIT JAEHRL. BEITRAEGEN VON ... BIS UNTER ... DM 2)	1 178	65	(15)	332	291	262	93	(25)	95
UNTER 120	148	(18)	/	66	(22)	(17)	/	/	(17)
120 - 240	145	(11)	/	55	(26)	(27)	(11)	/	(10)
240 - 360	142	/	/	42	(33)	29	(14)	/	/
360 - 480	100	/	/	(31)	(27)	(23)	/	/	/
480 - 600	77	/	/	(19)	(19)	(20)	/	/	/
600 - 720	126	/	/	(33)	36	30	/	/	(12)
720 - 960	147	/	/	(30)	45	38	(13)	/	/
960 - 1 200	82	/	/	(16)	(25)	(20)	(9)	/	/
1 200 - 1 800	123	/	/	(23)	(33)	36	(14)	/	(10)
1 800 - 2 400	52	/	/	/	(17)	(11)	/	/	/
2 400 - 3 000	(23)	/	/	/	/	/	/	/	/
3 000 - 3 600	(14)	/	/	/	/	/	/	/	/
3 600 UND MEHR	/	/	/	/	/	/	/	/	/
DURCHSCHNITTLICHER JAHRESBEITRAG JE HAUSHALT 2)	706	DM 475	(801)	560	772	797	840	(775)	751
4.2.1 HAUSHALTSVORSTAND: INSGESAMT									
4.2.1. 8 MONATLICHES HAUSHALTSNETTOEINKOMMEN VON 2 200 BIS UNTER 2 500 DM 1 000									
HAUSHALTE INSGESAMT	1 907	76	40	589	465	386	137	(28)	186
HAUSHALTE MIT LEBENSVERSICHERUNGEN U.AE. 1)	1 523	40	(30)	431	396	343	121	(25)	137
MIT VERSICHERUNGSSUMMEN VON ... BIS UNTER ... DM									
UNTER 3 000	224	(12)	/	89	47	34	(12)	/	(21)
3 000 - 5 000	116	/	/	47	(24)	(16)	/	/	(12)
5 000 - 7 500	90	/	/	(33)	(22)	(15)	/	/	/
7 500 - 10 000	116	/	/	37	(28)	(21)	(10)	/	(13)
10 000 - 15 000	176	/	/	47	49	39	(16)	/	(13)
15 000 - 20 000	158	/	/	40	45	60	(14)	/	(14)
20 000 - 30 000	218	/	/	47	64	60	(22)	/	(17)
30 000 - 50 000	229	/	/	45	68	65	(20)	/	(18)
50 000 - 75 000	110	/	/	(27)	(27)	(27)	(10)	/	(10)
75 000 UND MEHR	85	/	/	(19)	(22)	(25)	/	/	(11)
MIT JAEHRL. BEITRAEGEN VON ... BIS UNTER ... DM 2)	1 508	40	(30)	423	393	342	121	(25)	135
UNTER 120	161	/	/	67	39	(18)	/	/	(16)
120 - 240	165	/	/	55	35	34	(9)	/	(20)
240 - 360	162	/	/	47	49	33	(12)	/	(10)
360 - 480	154	/	/	45	38	35	(14)	/	(15)
480 - 600	105	/	/	(25)	(29)	(26)	(12)	/	/
600 - 720	159	/	/	42	44	34	(15)	/	(16)
720 - 960	164	/	/	38	43	47	(17)	/	(12)
960 - 1 200	113	/	/	(30)	(30)	(28)	(8)	/	(11)
1 200 - 1 800	189	/	/	43	53	50	(18)	/	(13)
1 800 - 2 400	79	/	/	(18)	(24)	(20)	/	/	/
2 400 - 3 000	(34)	/	/	/	/	(9)	/	/	/
3 000 - 3 600	(22)	/	/	/	/	/	/	/	/
3 600 UND MEHR	/	/	/	/	/	/	/	/	/
DURCHSCHNITTLICHER JAHRESBEITRAG JE HAUSHALT 2)	765	DM 611	(598)	664	767	863	860	(846)	811
4.2.1 HAUSHALTSVORSTAND: INSGESAMT									
4.2.1. 9 MONATLICHES HAUSHALTSNETTOEINKOMMEN VON 2 500 BIS UNTER 3 000 DM 1 000									
HAUSHALTE INSGESAMT	2 178	58	32	639	572	463	156	45	214
HAUSHALTE MIT LEBENSVERSICHERUNGEN U.AE. 1)	1 747	(29)	(23)	477	485	405	132	40	155
MIT VERSICHERUNGSSUMMEN VON ... BIS UNTER ... DM									
UNTER 3 000	263	(10)	/	93	63	52	(14)	/	(22)
3 000 - 5 000	109	/	/	43	(30)	(14)	/	/	(10)
5 000 - 7 500	90	/	/	(31)	(23)	(18)	/	/	/
7 500 - 10 000	108	/	/	(33)	34	(21)	(8)	/	/
10 000 - 15 000	200	/	/	52	60	42	(20)	/	(18)
15 000 - 20 000	172	/	/	37	47	41	(18)	/	(20)
20 000 - 30 000	255	/	/	65	69	63	(19)	/	(25)
30 000 - 50 000	274	/	/	63	77	75	(23)	(9)	(22)
50 000 - 75 000	150	/	/	(37)	44	41	(12)	/	(12)
75 000 UND MEHR	126	/	/	(24)	38	38	(10)	/	/
MIT JAEHRL. BEITRAEGEN VON ... BIS UNTER ... DM 2)	1 730	(29)	(23)	469	481	403	132	40	154
UNTER 120	167	/	/	67	44	(24)	/	/	(17)
120 - 240	156	/	/	52	42	31	(12)	/	(12)
240 - 360	166	/	/	49	51	32	(10)	/	(15)
360 - 480	176	/	/	48	44	41	(17)	/	(15)
480 - 600	134	/	/	(29)	42	32	(10)	/	(14)
600 - 720	159	/	/	42	42	38	(13)	/	(15)
720 - 960	194	/	/	46	52	52	(16)	/	(20)
960 - 1 200	143	/	/	(36)	41	34	(13)	/	(12)
1 200 - 1 800	233	/	/	58	69	60	(20)	(10)	(15)
1 800 - 2 400	108	/	/	(19)	(28)	33	(9)	/	(13)
2 400 - 3 000	59	/	/	(16)	(17)	(15)	/	/	/
3 000 - 3 600	(35)	/	/	/	/	(11)	/	/	/
3 600 UND MEHR	/	/	/	/	/	/	/	/	/
DURCHSCHNITTLICHER JAHRESBEITRAG JE HAUSHALT 2)	845	DM (619)	(784)	749	853	945	895	1 058	799

1) STERBEGELD-, AUSBILDUNGS-, AUSSTEUERVERSICHERUNGSVERTRAEGE.- 2) OHNE HAUSHALTE MIT VERSICHERUNGSVERTRAEGEN, DIE 1978 BEITRAGSFREI WAREN.

4.2 PRIVATE HAUSHALTE MIT LEBENSVERSICHERUNGEN U.AE. NACH HAUSHALTSTYP AM 31. 12. 1978

GEGENSTAND DER NACHWEISSUNG	INSGE-	ALLEIN-	ELTERN-	EHEPAAR OHNE/MIT ... KIND(ERN)				SONST.
	SAMT	LEBENDE	TEIL MIT	OHNE	1	2	3	

4.2.1 HAUSHALTSVORSTAND: INSGESAMT
4.2.1.10 MONATLICHES HAUSHALTSNETTOEINKOMMEN VON 3 000 BIS UNTER 4 000 DM
1 000

HAUSHALTE INSGESAMT	2 363	(42)	(26)	607	573	561	205	56	292
HAUSHALTE MIT LEBENSVERSICHERUNGEN U.AE. 1)	1 944	(26)	(19)	460	487	494	179	46	233
MIT VERSICHERUNGSSUMMEN VON ... BIS UNTER ... DM									
UNTER 3 000	129	/	/	51	(29)	(17)	/	/	(16)
3 000 - 5 000	112	/	/	43	(26)	(18)	/	/	(10)
5 000 - 7 500	89	/	/	(29)	(21)	(16)	/	/	(14)
7 500 - 10 000	98	/	/	(28)	(27)	(19)	/	/	(15)
10 000 - 15 000	180	/	/	38	54	39	(20)	/	(20)
15 000 - 20 000	152	/	/	(31)	(32)	46	(16)	/	(18)
20 000 - 30 000	265	/	/	63	70	62	(22)	/	(34)
30 000 - 50 000	338	/	/	70	81	92	(30)	/	(49)
50 000 - 75 000	210	/	/	47	43	69	(24)	/	(21)
75 000 UND MEHR	370	/	/	61	103	115	39	(10)	(36)
MIT JAEHRL. BEITRAEGEN VON ... BIS UNTER ... DM 2)	1 928	(26)	(19)	454	482	491	178	46	232
UNTER 120	154	/	/	61	39	(17)	(9)	/	(18)
120 - 240	141	/	/	43	(32)	(29)	/	/	(17)
240 - 360	138	/	/	35	(36)	(31)	(15)	/	(17)
360 - 480	115	/	/	(27)	(37)	(27)	/	/	(15)
480 - 600	99	/	/	(23)	(22)	(27)	/	/	/
600 - 720	154	/	/	(35)	44	40	(9)	/	(19)
720 - 960	167	/	/	(32)	42	49	(19)	/	(17)
960 - 1 200	135	/	/	(28)	(31)	(33)	(11)	/	(23)
1 200 - 1 800	266	/	/	61	63	71	(25)	/	(36)
1 800 - 2 400	156	/	/	(38)	(39)	39	(18)	/	(16)
2 400 - 3 000	114	/	/	(18)	(28)	(37)	(12)	/	(15)
3 000 - 3 600	72	/	/	(16)	(15)	(24)	/	/	/
3 600 UND MEHR	218	/	/	(37)	54	68	(27)	/	(21)
DURCHSCHNITTLICHER JAHRESBEITRAG JE HAUSHALT 2)	1 708	(1 310)	(1 458)	1 381	1 702	1 996	2 078	1 655	1 546

4.2.1 HAUSHALTSVORSTAND: INSGESAMT
4.2.1.11 MONATLICHES HAUSHALTSNETTOEINKOMMEN VON 4 000 BIS UNTER 5 000 DM
1 000

HAUSHALTE INSGESAMT	643	/	/	160	154	152	62	(21)	89
HAUSHALTE MIT LEBENSVERSICHERUNGEN U.AE. 1)	540	/	/	126	133	136	53	(20)	68
MIT VERSICHERUNGSSUMMEN VON ... BIS UNTER ... DM									
UNTER 3 000	(23)	/	/	(10)	/	/	/	/	/
3 000 - 5 000	(23)	/	/	/	/	/	/	/	/
5 000 - 7 500	(15)	/	/	/	/	/	/	/	/
7 500 - 10 000	(22)	/	/	/	/	/	/	/	/
10 000 - 15 000	40	/	/	(10)	(11)	/	/	/	/
15 000 - 20 000	(36)	/	/	/	/	/	/	/	/
20 000 - 30 000	57	/	/	(12)	(16)	(17)	/	/	/
30 000 - 50 000	85	/	/	(21)	(20)	(21)	/	/	/
50 000 - 75 000	73	/	/	(17)	(15)	(18)	(11)	/	/
75 000 UND MEHR	165	/	/	(31)	(42)	53	(18)	/	(13)
MIT JAEHRL. BEITRAEGEN VON ... BIS UNTER ... DM 2)	535	/	/	125	132	135	53	(19)	68
UNTER 120	(28)	/	/	(10)	/	/	/	/	/
120 - 240	(28)	/	/	/	/	/	/	/	/
240 - 360	(24)	/	/	/	/	/	/	/	/
360 - 480	(23)	/	/	/	/	/	/	/	/
480 - 600	(24)	/	/	/	/	/	/	/	/
600 - 720	(27)	/	/	/	/	/	/	/	/
720 - 960	43	/	/	(11)	(11)	(12)	/	/	/
960 - 1 200	(30)	/	/	/	/	/	/	/	/
1 200 - 1 800	77	/	/	(18)	(17)	(21)	/	/	/
1 800 - 2 400	45	/	/	/	(12)	(12)	/	/	/
2 400 - 3 000	45	/	/	(11)	(11)	(10)	/	/	/
3 000 - 3 600	(28)	/	/	/	/	/	/	/	/
3 600 UND MEHR	113	/	/	(19)	(30)	(39)	(13)	/	/
DURCHSCHNITTLICHER JAHRESBEITRAG JE HAUSHALT 2)	2 511	DM	/	2 127	2 706	2 888	2 906	(1 870)	2 026

4.2.1 HAUSHALTSVORSTAND: INSGESAMT
4.2.1.12 MONATLICHES HAUSHALTSNETTOEINKOMMEN VON 5 000 BIS UNTER 10 000 DM
1 000

HAUSHALTE INSGESAMT	316	/	/	75	71	78	43	(11)	(32)
HAUSHALTE MIT LEBENSVERSICHERUNGEN U.AE. 1)	277	/	/	60	63	72	(40)	(10)	(26)
MIT VERSICHERUNGSSUMMEN VON ... BIS UNTER ... DM									
UNTER 3 000	/	/	/	/	/	/	/	/	/
3 000 - 5 000	/	/	/	/	/	/	/	/	/
5 000 - 7 500	/	/	/	/	/	/	/	/	/
7 500 - 10 000	/	/	/	/	/	/	/	/	/
10 000 - 15 000	/	/	/	/	/	/	/	/	/
15 000 - 20 000	(13)	/	/	/	/	/	/	/	/
20 000 - 30 000	(23)	/	/	/	/	/	/	/	/
30 000 - 50 000	(42)	/	/	/	(11)	/	/	/	/
50 000 - 75 000	(34)	/	/	/	/	/	/	/	/
75 000 UND MEHR	133	/	/	(21)	(25)	(45)	(24)	/	(12)
MIT JAEHRL. BEITRAEGEN VON ... BIS UNTER ... DM 2)	273	/	/	59	62	71	(40)	(10)	(26)
UNTER 120	/	/	/	/	/	/	/	/	/
120 - 240	/	/	/	/	/	/	/	/	/
240 - 360	/	/	/	/	/	/	/	/	/
360 - 480	/	/	/	/	/	/	/	/	/
480 - 600	/	/	/	/	/	/	/	/	/
600 - 720	(13)	/	/	/	/	/	/	/	/
720 - 960	(13)	/	/	/	/	/	/	/	/
960 - 1 200	/	/	/	/	/	/	/	/	/
1 200 - 1 800	(28)	/	/	/	/	/	/	/	/
1 800 - 2 400	(29)	/	/	/	/	/	/	/	/
2 400 - 3 000	(17)	/	/	/	/	/	/	/	/
3 000 - 3 600	(19)	/	/	/	/	/	/	/	/
3 600 UND MEHR	110	/	/	(21)	(22)	(33)	(22)	/	/
DURCHSCHNITTLICHER JAHRESBEITRAG JE HAUSHALT 2)	3 943	DM	/	3 440	3 224	4 418	(5 444)	(3 563)	(3 700)

1) STERBEGELD-, AUSBILDUNGS-, AUSSTEUERVERSICHERUNGSVERTRAEGE - 2) OHNE HAUSHALTE MIT VERSICHERUNGSVERTRAEGEN, DIE 1978 BEITRAGSFREI WAREN.

4.2 PRIVATE HAUSHALTE MIT LEBENSVERSICHERUNGEN U.AE. NACH HAUSHALTSTYP AM 31. 12. 1978

GEGENSTAND DER NACHWEISSUNG	INSGESAMT	ALLEINLEBENDE FRAU	ELTERN-TEIL 11 KIND	EHEPAAR OHNE/MIT ... KIND(ERN)				SONST. HAUSHALT	
				OHNE	1	2	3		4
4.2.2 HAUSHALTSVORSTAND: LANDWIRT									
1 000									
HAUSHALTE INSGESAMT	518	/	/	(70)	66	80	41	(23)	217
HAUSHALTE MIT LEBENSVERSICHERUNGEN U.AE. 1)	352	/	/	(40)	(47)	65	32	(19)	144
MIT VERSICHERUNGSSUMMEN VON ... BIS UNTER ... DM									
UNTER 3 000	(14)	/	/	/	/	/	/	/	/
3 000 - 5 000	(14)	/	/	/	/	/	/	/	/
5 000 - 7 500	(19)	/	/	/	/	/	/	/	/
7 500 - 10 000	(24)	/	/	/	/	/	/	/	(7)
10 000 - 15 000	38	/	/	/	/	/	/	/	(14)
15 000 - 20 000	(39)	/	/	/	/	/	/	/	(20)
20 000 - 30 000	51	/	/	/	/	/	/	/	(22)
30 000 - 50 000	68	/	/	/	/	(14)	/	/	(28)
50 000 - 75 000	39	/	/	/	/	/	/	/	(15)
75 000 UND MEHR	46	/	/	/	/	(13)	/	/	(17)
MIT JAEHRL. BEITRAEGEN VON ... BIS UNTER ... DM 2)	349	/	/	(40)	(47)	65	32	(19)	142
UNTER 120	(16)	/	/	/	/	/	/	/	/
120 - 240	(22)	/	/	/	/	/	/	/	(10)
240 - 360	(33)	/	/	/	/	/	/	/	(13)
360 - 480	(20)	/	/	/	/	/	/	/	/
480 - 600	(25)	/	/	/	/	/	/	/	(12)
600 - 720	(32)	/	/	/	/	/	/	/	(12)
720 - 960	36	/	/	/	/	/	/	/	(19)
960 - 1 200	(28)	/	/	/	/	/	/	/	(13)
1 200 - 1 800	46	/	/	/	/	(11)	/	/	(20)
1 800 - 2 400	(30)	/	/	/	/	/	/	/	(8)
2 400 - 3 000	(17)	/	/	/	/	/	/	/	(10)
3 000 - 3 600	(9)	/	/	/	/	/	/	/	(8)
3 600 UND MEHR	(35)	/	/	/	/	/	/	/	(8)
DURCHSCHNITTLICHER JAHRESBEITRAG JE HAUSHALT 2)	1 456	DM	/	(1 395)	(1 113)	1 822	2 201	(1 436)	1 301
4.2.3 HAUSHALTSVORSTAND: SELBSTAENDIGER (OHNE LANDWIRT)									
1 000									
HAUSHALTE INSGESAMT	1 332	(67)	(17)	281	293	323	130	(35)	188
HAUSHALTE MIT LEBENSVERSICHERUNGEN U.AE. 1)	1 147	(39)	/	232	271	299	123	(33)	139
MIT VERSICHERUNGSSUMMEN VON ... BIS UNTER ... DM									
UNTER 3 000	166	/	/	(31)	(41)	(44)	(17)	/	(18)
3 000 - 5 000	(30)	/	/	/	/	/	/	/	/
5 000 - 7 500	(23)	/	/	/	/	/	/	/	/
7 500 - 10 000	(33)	/	/	/	/	/	/	/	/
10 000 - 15 000	(49)	/	/	/	/	/	/	/	/
15 000 - 20 000	(53)	/	/	/	/	/	/	/	/
20 000 - 30 000	100	/	/	(33)	(22)	(20)	/	/	/
30 000 - 50 000	173	/	/	(37)	(42)	(40)	(18)	/	(24)
50 000 - 75 000	148	/	/	(28)	(33)	(43)	(21)	/	(15)
75 000 UND MEHR	370	/	/	(50)	93	118	(47)	/	(45)
MIT JAEHRL. BEITRAEGEN VON ... BIS UNTER ... DM 2)	1 139	(38)	/	230	270	298	121	(33)	139
UNTER 120	(36)	/	/	(17)	/	/	/	/	/
120 - 240	(45)	/	/	/	/	/	/	/	/
240 - 360	(43)	/	/	/	/	/	/	/	/
360 - 480	87	/	/	(15)	(24)	(24)	/	/	/
480 - 600	63	/	/	(15)	(16)	(15)	/	/	/
600 - 720	71	/	/	/	(18)	(21)	/	/	/
720 - 960	81	/	/	(15)	(25)	(21)	/	/	/
960 - 1 200	60	/	/	/	/	(13)	/	/	/
1 200 - 1 800	158	/	/	(29)	(32)	(34)	(16)	/	(19)
1 800 - 2 400	121	/	/	(29)	(28)	(27)	(14)	/	/
2 400 - 3 000	84	/	/	/	(20)	(24)	/	/	/
3 000 - 3 600	77	/	/	(16)	(16)	(22)	/	/	/
3 600 UND MEHR	232	/	/	(34)	(58)	76	(32)	/	(22)
DURCHSCHNITTLICHER JAHRESBEITRAG JE HAUSHALT 2)	2 527	DM	(679)	2 093	2 498	2 923	3 136	(3 171)	2 334
4.2.4 HAUSHALTSVORSTAND: BEAMTER									
1 000									
HAUSHALTE INSGESAMT	1 402	69	(10)	279	352	393	130	32	137
HAUSHALTE MIT LEBENSVERSICHERUNGEN U.AE. 1)	1 104	38	(7)	212	287	330	107	27	95
MIT VERSICHERUNGSSUMMEN VON ... BIS UNTER ... DM									
UNTER 3 000	90	(9)	/	27	(18)	20	(6)	/	(7)
3 000 - 5 000	64	/	/	(18)	(15)	(16)	/	/	/
5 000 - 7 500	54	/	/	(13)	(14)	(14)	/	/	/
7 500 - 10 000	94	/	/	(18)	(22)	27	(9)	/	(9)
10 000 - 15 000	131	/	/	(26)	40	36	(13)	/	(10)
15 000 - 20 000	139	/	/	(19)	43	43	(14)	/	(11)
20 000 - 30 000	175	/	/	31	46	55	(19)	/	(14)
30 000 - 50 000	182	/	/	(27)	46	64	(20)	/	(16)
50 000 - 75 000	93	/	/	(16)	(22)	30	(9)	/	(11)
75 000 UND MEHR	82	/	/	(17)	(20)	25	(9)	/	(6)
MIT JAEHRL. BEITRAEGEN VON ... BIS UNTER ... DM 2)	1 097	38	(7)	210	285	328	106	27	95
UNTER 120	108	(8)	/	32	25	23	(6)	/	(10)
120 - 240	108	/	/	(20)	32	31	(8)	/	(9)
240 - 360	113	/	/	(22)	27	34	(13)	/	(8)
360 - 480	94	/	/	(18)	29	25	(9)	/	(7)
480 - 600	78	/	/	(10)	26	23	(7)	/	/
600 - 720	117	/	/	(21)	30	34	(9)	/	(13)
720 - 960	118	/	/	(20)	30	40	(14)	/	(11)
960 - 1 200	87	/	/	(18)	(22)	29	(9)	/	/
1 200 - 1 800	137	/	/	(24)	35	47	(15)	/	(10)
1 800 - 2 400	64	/	/	(10)	(14)	(21)	(6)	/	(8)
2 400 - 3 000	30	/	/	/	(8)	(7)	/	/	/
3 000 - 3 600	(19)	/	/	/	/	/	/	/	/
3 600 UND MEHR	(23)	/	/	/	/	(7)	/	/	/
DURCHSCHNITTLICHER JAHRESBEITRAG JE HAUSHALT 2)	921	DM	(1 067)	901	856	966	1 045	1 149	877

1) STERBEGELD-, AUSBILDUNGS-, AUSSTEUERVERSICHERUNGSVERTRAEGE.- 2) OHNE HAUSHALTE MIT VERSICHERUNGSVERTRAEGEN, DIE 1978 BEITRAGSFREI WAREN.

4.2 PRIVATE HAUSHALTE MIT LEBENSVERSICHERUNGEN U.AE. NACH HAUSHALTSTYP AM 31. 12. 1978

GEGENSTAND DER NACHWEISSUNG	INSGE-	ALLEIN-	ELTERN-	EHEPAAR OHNE/MIT ... KIND(ERN)				SONST.- HAUS- HALT
	SAMT	IFRAU	11 KIND	OHNE	1	2	3	

4.2.5 HAUSHALTSVORSTAND: ANGESTELLTER

	1 000									
HAUSHALTE INSGESAMT	4 522	617	131	873	1 052	986	286	61	515	
HAUSHALTE MIT LEBENSVERSICHERUNGEN U.AE. 1)	3 544	317	98	698	903	877	256	54	342	
MIT VERSICHERUNGSSUMMEN VON ... BIS UNTER ... DM										
UNTER 3 000	337	67	(13)	72	71	56	(18)	/	(38)	
3 000 - 5 000	210	(38)	/	51	49	(27)	(12)	/	(22)	
5 000 - 7 500	169	(27)	/	39	38	30	(8)	/	(17)	
7 500 - 10 000	226	(33)	/	42	61	43	(12)	/	(27)	
10 000 - 15 000	386	(42)	(12)	81	100	83	26	/	37	
15 000 - 20 000	349	(33)	(11)	68	90	86	(24)	/	(30)	
20 000 - 30 000	543	(37)	(14)	103	144	148	37	(9)	51	
30 000 - 50 000	580	(25)	(16)	102	156	172	45	(11)	54	
50 000 - 75 000	317	/	/	59	81	99	31	/	(28)	
75 000 UND MEHR	427	/	/	81	113	134	43	(8)	38	
MIT JAEHRL. BEITRAEGEN VON ... BIS UNTER ... DM 2)	3 516	314	97	690	895	872	254	54	340	
UNTER 120	273	61	(11)	58	57	39	(11)	/	(34)	
120 - 240	304	(42)	(10)	62	73	60	(19)	/	(36)	
240 - 360	320	(44)	(11)	61	86	62	(21)	/	(31)	
360 - 480	301	(25)	(11)	58	81	71	(18)	/	(30)	
480 - 600	246	(24)	/	50	59	64	(18)	/	(23)	
600 - 720	353	(33)	(16)	70	97	83	(21)	/	(29)	
720 - 960	382	(27)	(11)	72	95	108	26	(8)	(36)	
960 - 1 200	267	(19)	/	50	74	68	(19)	/	(26)	
1 200 - 1 800	455	(21)	(12)	89	118	127	37	(10)	42	
1 800 - 2 400	208	/	/	(38)	56	63	(18)	/	(17)	
2 400 - 3 000	148	/	/	(32)	36	43	(13)	/	(15)	
3 000 - 3 600	83	/	/	(16)	(18)	(27)	(8)	/	(8)	
3 600 UND MEHR	178	/	/	(34)	45	55	(25)	/	(14)	
DURCHSCHNITTLICHER JAHRESBEITRAG JE HAUSHALT 2)	1 209	DM 591	774	1 179	1 222	1 377	1 688	1 354	1 123	

4.2.6 HAUSHALTSVORSTAND: ARBEITER

	1 000									
HAUSHALTE INSGESAMT	5 216	233	(64)	1 056	1 349	1 210	475	164	666	
HAUSHALTE MIT LEBENSVERSICHERUNGEN U.AE. 1)	4 274	(132)	(47)	859	1 157	1 054	405	142	479	
MIT VERSICHERUNGSSUMMEN VON ... BIS UNTER ... DM										
UNTER 3 000	439	(49)	/	124	100	78	(29)	/	(44)	
3 000 - 5 000	331	/	/	86	85	60	(26)	/	(38)	
5 000 - 7 500	269	/	/	73	69	54	(15)	/	(28)	
7 500 - 10 000	353	/	/	94	92	77	(33)	(11)	(32)	
10 000 - 15 000	598	/	/	112	163	142	62	(24)	(64)	
15 000 - 20 000	504	/	/	89	134	136	51	(17)	(64)	
20 000 - 30 000	703	/	/	110	205	188	80	(29)	79	
30 000 - 50 000	622	/	/	95	175	189	57	(19)	84	
50 000 - 75 000	286	/	/	(53)	82	80	(33)	/	(33)	
75 000 UND MEHR	169	/	/	(23)	(52)	51	(19)	/	/	
MIT JAEHRL. BEITRAEGEN VON ... BIS UNTER ... DM 2)	4 245	(132)	(45)	851	1 148	1 049	404	141	474	
UNTER 120	391	/	/	107	102	67	(24)	/	(46)	
120 - 240	491	/	/	115	125	101	(41)	/	(57)	
240 - 360	504	/	/	109	140	122	48	(19)	(46)	
360 - 480	376	/	/	72	97	95	(33)	(15)	(44)	
480 - 600	314	/	/	(54)	79	86	(34)	(13)	(33)	
600 - 720	509	/	/	96	140	130	(44)	(16)	(70)	
720 - 960	523	/	/	89	148	144	60	(16)	(54)	
960 - 1 200	351	/	/	70	93	93	(35)	/	(43)	
1 200 - 1 800	499	/	/	97	135	132	50	(19)	(55)	
1 800 - 2 400	174	/	/	(28)	57	47	(20)	/	(18)	
2 400 - 3 000	67	/	/	/	(19)	(22)	/	/	/	
3 000 - 3 600	(38)	/	/	/	/	/	/	/	/	
3 600 UND MEHR	/	/	/	/	/	/	/	/	/	
DURCHSCHNITTLICHER JAHRESBEITRAG JE HAUSHALT 2)	732	DM (382)	(451)	662	751	795	813	794	713	

4.2.7 HAUSHALTSVORSTAND: NICHTERWERBSTAETIGER

	1 000									
HAUSHALTE INSGESAMT	9 064	3 791	203	3 197	486	144	54	(18)	1 171	
HAUSHALTE MIT LEBENSVERSICHERUNGEN U.AE. 1)	5 013	1 912	126	1 917	339	106	(39)	(13)	560	
MIT VERSICHERUNGSSUMMEN VON ... BIS UNTER ... DM										
UNTER 3 000	2 461	1 287	(37)	804	68	(15)	/	/	246	
3 000 - 5 000	783	281	(18)	359	41	/	/	/	72	
5 000 - 7 500	408	97	(11)	210	(32)	/	/	/	(46)	
7 500 - 10 000	306	(62)	/	162	(26)	(11)	/	/	(30)	
10 000 - 15 000	306	(53)	(11)	142	48	(10)	/	/	(35)	
15 000 - 20 000	181	(26)	(14)	66	(31)	(13)	/	/	(28)	
20 000 - 30 000	165	(17)	/	61	(28)	(13)	/	/	(33)	
30 000 - 50 000	151	/	(11)	42	(34)	(15)	/	/	(32)	
50 000 - 75 000	65	/	/	(17)	(15)	/	/	/	(12)	
75 000 UND MEHR	188	(76)	/	54	(16)	/	/	/	(26)	
MIT JAEHRL. BEITRAEGEN VON ... BIS UNTER ... DM 2)	4 845	1 838	124	1 868	333	105	(39)	(13)	543	
UNTER 120	1 847	958	(28)	589	57	(12)	/	/	197	
120 - 240	1 020	423	(21)	399	43	(16)	/	/	115	
240 - 360	578	189	(16)	259	46	(11)	/	/	(49)	
360 - 480	331	(77)	(12)	165	(27)	/	/	/	(39)	
480 - 600	206	(52)	/	93	(28)	/	/	/	(19)	
600 - 720	220	(36)	/	88	(34)	(11)	/	/	(38)	
720 - 960	205	(27)	/	99	(28)	/	/	/	(27)	
960 - 1 200	132	(35)	/	48	(16)	/	/	/	(16)	
1 200 - 1 800	167	(22)	/	67	(31)	(14)	/	/	(20)	
1 800 - 2 400	78	/	/	(31)	(12)	/	/	/	(13)	
2 400 - 3 000	(38)	/	/	(16)	/	/	/	/	/	
3 000 - 3 600	(23)	/	/	/	/	/	/	/	/	
3 600 UND MEHR	(19)	/	/	/	/	/	/	/	/	
DURCHSCHNITTLICHER JAHRESBEITRAG JE HAUSHALT 2)	377	DM 215	577	404	706	833	(1 207)	(855)	419	

1) STERBEGELD-, AUSBILDUNGS-, AUSSTEUERVERSICHERUNGSVERTRAEGE.- 2) OHNE HAUSHALTE MIT VERSICHERUNGSVERTRAEGEN, DIE 1978 BEITRAGSFREI WAREN.

4.3 PRIVATE HAUSHALTE MIT LEBENSVERSICHERUNGEN U.AE. NACH ALTER DES HAUSHALTSVORSTANDS AM 31. 12. 1978

GEGENSTAND DER NACHWEISUNG	INSGESAMT	DAVON MIT HAUSHALTSVORSTAND IM ALTER VON ... BIS UNTER ... JAHREN					
		UNTER 25	25-35	35-45	45-55	55-65	165 U. MEHR

4.3.1 HAUSHALTSVORSTAND: INSGESAMT
4.3.1. 1 ALLE HAUSHALTE
1 000

HAUSHALTE INSGESAMT	22 054	414	2 835	4 509	3 804	3 809	6 684
HAUSHALTE MIT LEBENSVERSICHERUNGEN U.AE. 1)	15 433	190	2 119	3 790	3 058	2 725	3 552
MIT VERSICHERUNGSSUMMEN VON ... BIS UNTER ... DM							
UNTER 3 000	3 507	/	119	292	384	693	2 005
3 000 - 5 000	1 432	/	66	164	253	396	548
5 000 - 7 500	942	/	55	155	207	254	264
7 500 - 10 000	1 037	(16)	114	242	250	239	177
10 000 - 15 000	1 508	(14)	179	411	424	309	170
15 000 - 20 000	1 266	(20)	221	422	314	201	87
20 000 - 30 000	1 738	(38)	405	635	371	219	70
30 000 - 50 000	1 775	(40)	442	668	377	191	58
50 000 - 75 000	948	(26)	268	351	194	87	(23)
75 000 UND MEHR	1 282	/	251	449	284	136	151
MIT JAEHRL. BEITRAEGEN VON ... BIS UNTER ... DM 2)	15 211	189	2 108	3 761	3 032	2 696	3 424
UNTER 120	2 672	/	101	219	325	547	1 469
120 - 240	1 991	(19)	153	294	340	440	746
240 - 360	1 591	(26)	187	365	297	312	405
360 - 480	1 209	(19)	173	335	262	210	209
480 - 600	932	(12)	155	265	202	179	118
600 - 720	1 302	(31)	298	384	283	182	123
720 - 960	1 345	(23)	264	432	318	204	103
960 - 1 200	925	(19)	185	320	193	128	79
1 200 - 1 800	1 442	(22)	314	510	311	208	77
1 800 - 2 400	675	/	140	228	162	96	(44)
2 400 - 3 000	383	/	59	140	98	61	(23)
3 000 - 3 600	249	/	(38)	93	65	(38)	(15)
3 600 UND MEHR	494	/	(40)	177	174	92	(12)
DURCHSCHNITTLICHER JAHRESBEITRAG JE HAUSHALT 2)	893	711	1 003	1 191	1 160	829	323

4.3.1 HAUSHALTSVORSTAND: INSGESAMT
4.3.1. 2 MONATLICHES HAUSHALTSNETTOEINKOMMEN UNTER 1 200 DM
1 000

HAUSHALTE INSGESAMT	5 168	202	352	217	342	844	3 210
HAUSHALTE MIT LEBENSVERSICHERUNGEN U.AE. 1)	2 584	(44)	139	121	198	493	1 589
MIT VERSICHERUNGSSUMMEN VON ... BIS UNTER ... DM							
UNTER 3 000	1 442	/	/	(20)	(52)	225	1 132
3 000 - 5 000	359	/	/	/	(26)	108	204
5 000 - 7 500	153	/	/	/	(29)	(36)	(76)
7 500 - 10 000	140	/	(21)	/	/	(41)	(42)
10 000 - 15 000	124	/	/	/	(22)	(39)	(34)
15 000 - 20 000	95	/	(24)	(21)	(17)	/	/
20 000 - 30 000	77	/	(20)	/	/	/	/
30 000 - 50 000	73	/	(27)	/	/	/	/
50 000 - 75 000	(24)	/	/	/	/	/	/
75 000 UND MEHR	(96)	/	/	/	/	/	(74)
MIT JAEHRL. BEITRAEGEN VON ... BIS UNTER ... DM 2)	2 501	(44)	135	121	195	487	1 518
UNTER 120	1 051	/	/	/	(42)	177	806
120 - 240	563	/	(22)	(21)	(36)	113	365
240 - 360	282	/	(16)	(19)	(30)	(56)	152
360 - 480	140	/	(15)	/	/	(38)	(65)
480 - 600	103	/	/	/	/	(32)	(56)
600 - 720	107	/	(20)	(17)	/	/	(26)
720 - 960	85	/	(17)	/	/	(24)	/
960 - 1 200	(63)	/	/	/	/	/	/
1 200 - 1 800	(64)	/	/	/	/	/	/
1 800 - 2 400	(25)	/	/	/	/	/	/
2 400 - 3 000	/	/	/	/	/	/	/
3 000 - 3 600	/	/	/	/	/	/	/
3 600 UND MEHR	/	/	/	/	/	/	/
DURCHSCHNITTLICHER JAHRESBEITRAG JE HAUSHALT 2)	294	(540)	611	581	520	322	197

4.3.1 HAUSHALTSVORSTAND: INSGESAMT
4.3.1. 3 MONATLICHES HAUSHALTSNETTOEINKOMMEN VON 1 200 BIS UNTER 1 400 DM
1 000

HAUSHALTE INSGESAMT	1 887	(55)	244	265	261	355	706
HAUSHALTE MIT LEBENSVERSICHERUNGEN U.AE. 1)	1 234	(34)	160	208	196	248	388
MIT VERSICHERUNGSSUMMEN VON ... BIS UNTER ... DM							
UNTER 3 000	364	/	/	(19)	(36)	78	218
3 000 - 5 000	152	/	/	(15)	(26)	(41)	(63)
5 000 - 7 500	99	/	/	(14)	(14)	(28)	(34)
7 500 - 10 000	94	/	/	(16)	(20)	(26)	(20)
10 000 - 15 000	138	/	(22)	(24)	(32)	(34)	(21)
15 000 - 20 000	110	/	(25)	(30)	(25)	(17)	/
20 000 - 30 000	110	/	(30)	(45)	(20)	/	/
30 000 - 50 000	95	/	(31)	(31)	/	/	/
50 000 - 75 000	(32)	/	(12)	/	/	/	/
75 000 UND MEHR	(40)	/	/	/	/	/	/
MIT JAEHRL. BEITRAEGEN VON ... BIS UNTER ... DM 2)	1 210	(34)	158	206	194	245	372
UNTER 120	276	/	/	(18)	(30)	63	153
120 - 240	214	/	(14)	(25)	(34)	(46)	91
240 - 360	145	/	(21)	(25)	(19)	(31)	(44)
360 - 480	107	/	(15)	(23)	(17)	(19)	(26)
480 - 600	85	/	(15)	(15)	(16)	(24)	(17)
600 - 720	116	/	(27)	(27)	(24)	(19)	(16)
720 - 960	91	/	(18)	(27)	(19)	(19)	/
960 - 1 200	76	/	(15)	(21)	/	/	/
1 200 - 1 800	64	/	(13)	(16)	(16)	/	/
1 800 - 2 400	(21)	/	/	/	/	/	/
2 400 - 3 000	/	/	/	/	/	/	/
3 000 - 3 600	/	/	/	/	/	/	/
3 600 UND MEHR	/	/	/	/	/	/	/
DURCHSCHNITTLICHER JAHRESBEITRAG JE HAUSHALT 2)	486	(593)	729	671	578	421	264

1) STERBEGELD-, AUSBILDUNGS-, AUSSTEUERVERSICHERUNGSVERTRAEGE.- 2) OHNE HAUSHALTE MIT VERSICHERUNGSVERTRAEGEN, DIE 1978 BEITRAGSFREI WAREN.

4.3 PRIVATE HAUSHALTE MIT LEBENSVERSICHERUNGEN U.AE. NACH ALTER DES HAUSHALTSVORSTANDS AM 31. 12. 1978

GEGENSTAND DER NACHWEISUNG	INSGESAMT	DAVON MIT HAUSHALTSVORSTAND IM ALTER VON ... BIS UNTER ... JAHREN					165 U. MEHR
		UNTER 25	25-35	35-45	45-55	55-65	

4.3.1 HAUSHALTSVORSTAND: INSGESAMT
4.3.1. 4 MONATLICHES HAUSHALTSNETTOEINKOMMEN VON 1 400 BIS UNTER 1 600 DM
1 000

HAUSHALTE INSGESAMT	2 094	(37)	309	400	315	390	644
HAUSHALTE MIT LEBENSVERSICHERUNGEN U.AE. 1)	1 456	(23)	232	323	233	279	364
MIT VERSICHERUNGSSUMMEN VON ... BIS UNTER ... DM							
UNTER 3 000	358	/	(11)	(27)	(41)	77	202
3 000 - 5 000	173	/	(13)	(22)	(21)	(52)	64
5 000 - 7 500	114	/	/	(19)	(19)	(33)	(33)
7 500 - 10 000	121	/	(15)	(28)	(29)	(28)	(19)
10 000 - 15 000	169	/	(21)	(47)	(44)	(38)	(19)
15 000 - 20 000	130	/	(25)	49	(25)	(20)	/
20 000 - 30 000	156	/	49	59	(20)	(17)	/
30 000 - 50 000	128	/	45	44	(24)	/	/
50 000 - 75 000	62	/	(29)	(19)	/	/	/
75 000 UND MEHR	(44)	/	(14)	/	/	/	/
MIT JAEHRL. BEITRÄGEN VON ... BIS UNTER ... DM 2)	1 436	(23)	231	319	232	278	353
UNTER 120	267	/	(11)	(26)	(34)	61	134
120 - 240	223	/	(19)	(30)	(28)	60	84
240 - 360	191	/	(31)	(39)	(28)	(41)	(50)
360 - 480	134	/	(17)	(34)	(25)	(24)	(29)
480 - 600	92	/	(15)	(27)	(25)	/	/
600 - 720	146	/	(31)	45	(29)	(23)	/
720 - 960	146	/	(35)	(42)	(30)	(23)	(14)
960 - 1 200	76	/	(22)	(28)	(11)	/	/
1 200 - 1 800	104	/	(34)	(30)	(13)	(16)	/
1 800 - 2 400	(34)	/	/	/	/	/	/
2 400 - 3 000	(12)	/	/	/	/	/	/
3 000 - 3 600	/	/	/	/	/	/	/
3 600 UND MEHR	/	/	/	/	/	/	/
DURCHSCHNITTLICHER JAHRESBEITRAG JE HAUSHALT 2)	549	(790)	806	694	580	463	230

4.3.1 HAUSHALTSVORSTAND: INSGESAMT
4.3.1. 5 MONATLICHES HAUSHALTSNETTOEINKOMMEN VON 1 600 BIS UNTER 1 800 DM
1 000

HAUSHALTE INSGESAMT	1 719	(22)	259	404	281	309	444
HAUSHALTE MIT LEBENSVERSICHERUNGEN U.AE. 1)	1 276	(14)	209	339	230	232	252
MIT VERSICHERUNGSSUMMEN VON ... BIS UNTER ... DM							
UNTER 3 000	261	/	(16)	(32)	(36)	60	116
3 000 - 5 000	132	/	/	(15)	(29)	(34)	49
5 000 - 7 500	104	/	/	(18)	(20)	(33)	(29)
7 500 - 10 000	112	/	(12)	(29)	(22)	(26)	(21)
10 000 - 15 000	153	/	(24)	50	(33)	(30)	(15)
15 000 - 20 000	131	/	(25)	46	(32)	(19)	/
20 000 - 30 000	151	/	41	60	(26)	(17)	/
30 000 - 50 000	130	/	44	54	(18)	/	/
50 000 - 75 000	63	/	(22)	(27)	/	/	/
75 000 UND MEHR	40	/	(14)	/	/	/	/
MIT JAEHRL. BEITRÄGEN VON ... BIS UNTER ... DM 2)	1 264	(14)	208	338	229	230	245
UNTER 120	218	/	(12)	(24)	(37)	47	96
120 - 240	165	/	(12)	36	(37)	(40)	(39)
240 - 360	165	/	(21)	44	(26)	(30)	(42)
360 - 480	117	/	(22)	(30)	(23)	(24)	(18)
480 - 600	91	/	(19)	(33)	(16)	(11)	/
600 - 720	129	/	36	36	(25)	(20)	/
720 - 960	130	/	(28)	45	(23)	(19)	(13)
960 - 1 200	81	/	(18)	(28)	(15)	(14)	/
1 200 - 1 800	110	/	(25)	39	(18)	(16)	/
1 800 - 2 400	(34)	/	(9)	(14)	/	/	/
2 400 - 3 000	(17)	/	/	/	/	/	/
3 000 - 3 600	/	/	/	/	/	/	/
3 600 UND MEHR	/	/	/	/	/	/	/
DURCHSCHNITTLICHER JAHRESBEITRAG JE HAUSHALT 2)	595	(750)	780	744	582	514	312

4.3.1 HAUSHALTSVORSTAND: INSGESAMT
4.3.1. 6 MONATLICHES HAUSHALTSNETTOEINKOMMEN VON 1 800 BIS UNTER 2 000 DM
1 000

HAUSHALTE INSGESAMT	1 680	(20)	272	431	319	291	368
HAUSHALTE MIT LEBENSVERSICHERUNGEN U.AE. 1)	1 276	(13)	226	365	261	212	200
MIT VERSICHERUNGSSUMMEN VON ... BIS UNTER ... DM							
UNTER 3 000	217	/	(9)	(31)	(33)	51	91
3 000 - 5 000	125	/	/	(16)	(29)	(31)	41
5 000 - 7 500	88	/	/	(16)	(21)	(26)	(20)
7 500 - 10 000	98	/	(12)	(26)	(26)	(20)	(13)
10 000 - 15 000	152	/	(21)	49	44	(26)	(10)
15 000 - 20 000	119	/	(20)	46	(26)	(17)	/
20 000 - 30 000	188	/	55	73	(33)	(21)	/
30 000 - 50 000	152	/	46	61	(26)	(11)	/
50 000 - 75 000	76	/	(26)	(28)	(12)	/	/
75 000 UND MEHR	61	/	(22)	(20)	(10)	/	/
MIT JAEHRL. BEITRÄGEN VON ... BIS UNTER ... DM 2)	1 261	(12)	226	361	257	211	194
UNTER 120	180	/	(11)	(28)	(31)	(38)	71
120 - 240	160	/	(20)	(27)	(35)	(34)	41
240 - 360	133	/	(17)	41	(24)	(24)	(26)
360 - 480	115	/	(15)	36	(28)	(18)	(14)
480 - 600	92	/	(16)	(27)	(20)	(17)	/
600 - 720	136	/	39	50	(25)	(14)	/
720 - 960	128	/	(28)	44	(28)	(19)	/
960 - 1 200	87	/	(22)	(33)	(18)	/	/
1 200 - 1 800	137	/	(35)	45	(26)	(20)	/
1 800 - 2 400	57	/	(13)	(17)	(14)	(10)	/
2 400 - 3 000	(23)	/	/	/	/	/	/
3 000 - 3 600	(15)	/	/	/	/	/	/
3 600 UND MEHR	/	/	/	/	/	/	/
DURCHSCHNITTLICHER JAHRESBEITRAG JE HAUSHALT 2)	696	(800)	874	789	717	645	339

1) STERBEGELD-, AUSBILDUNGS-, AUSSTEUERVERSICHERUNGSVERTRÄGE.- 2) OHNE HAUSHALTE MIT VERSICHERUNGSVERTRÄGEN, DIE 1978 BEITRAGSFREI WAREN.

4.3 PRIVATE HAUSHALTE MIT LEBENSVERSICHERUNGEN U.AE. NACH ALTER DES HAUSHALTSVORSTANDS AM 31. 12. 1978

GEGENSTAND DER NACHWEISUNG	INSGESAMT	DAVON MIT HAUSHALTSVORSTAND IM ALTER VON ... BIS UNTER ... JAHREN					
		UNTER 25	25-35	35-45	45-55	55-65	165 U. MEHR
4.3.1 HAUSHALTSVORSTAND: INSGESAMT							
4.3.1. 7 MONATLICHES HAUSHALTSNETTOEINKOMMEN VON 2 000 BIS UNTER 2 200 DM 1 000							
HAUSHALTE INSGESAMT	1 541	(23)	255	423	301	247	292
HAUSHALTE MIT LEBENSVERSICHERUNGEN U.AE. 1)	1 189	(17)	211	367	249	185	161
MIT VERSICHERUNGSSUMMEN VON ... BIS UNTER ... DM							
UNTER 3 000	206	/	(16)	36	36	45	71
3 000 - 5 000	108	/	/	(18)	(25)	(27)	(34)
5 000 - 7 500	76	/	/	(16)	(16)	(21)	(17)
7 500 - 10 000	97	/	(12)	(28)	(24)	(20)	(11)
10 000 - 15 000	128	/	(16)	42	42	(19)	/
15 000 - 20 000	111	/	(20)	43	(29)	(14)	/
20 000 - 30 000	184	/	50	71	(35)	(19)	/
30 000 - 50 000	157	/	46	66	(25)	(12)	/
50 000 - 75 000	71	/	(26)	(28)	(10)	/	/
75 000 UND MEHR	51	/	(15)	(20)	/	/	/
MIT JAEHRL. BEITRAEGEN VON ... BIS UNTER ... DM 2)	1 178	(17)	211	363	247	183	158
UNTER 120	148	/	/	(23)	(26)	(35)	54
120 - 240	145	/	(14)	34	(33)	(27)	(36)
240 - 360	142	/	(15)	47	(30)	(24)	(22)
360 - 480	100	/	(17)	(32)	(23)	(15)	(12)
480 - 600	77	/	(13)	(29)	(13)	(15)	/
600 - 720	126	/	41	35	(22)	(16)	/
720 - 960	147	/	(30)	54	(34)	(16)	/
960 - 1 200	82	/	(17)	(30)	(20)	/	/
1 200 - 1 800	123	/	(32)	45	(27)	(14)	/
1 800 - 2 400	52	/	(13)	(19)	(11)	/	/
2 400 - 3 000	(23)	/	/	/	/	/	/
3 000 - 3 600	(14)	/	/	/	/	/	/
3 600 UND MEHR	/	/	/	/	/	/	/
DURCHSCHNITTLICHER JAHRESBEITRAG JE HAUSHALT 2)	706	(697)	866	803	727	621	332
4.3.1 HAUSHALTSVORSTAND: INSGESAMT							
4.3.1. 8 MONATLICHES HAUSHALTSNETTOEINKOMMEN VON 2 200 BIS UNTER 2 500 DM 1 000							
HAUSHALTE INSGESAMT	1 907	(30)	334	556	395	308	285
HAUSHALTE MIT LEBENSVERSICHERUNGEN U.AE. 1)	1 523	(24)	274	482	335	239	169
MIT VERSICHERUNGSSUMMEN VON ... BIS UNTER ... DM							
UNTER 3 000	224	/	(25)	43	41	53	61
3 000 - 5 000	116	/	/	(21)	(29)	(30)	(30)
5 000 - 7 500	90	/	/	(21)	(22)	(21)	(17)
7 500 - 10 000	116	/	(9)	35	(33)	(22)	(16)
10 000 - 15 000	176	/	(20)	53	51	(36)	(15)
15 000 - 20 000	158	/	(29)	57	40	(24)	/
20 000 - 30 000	218	/	52	90	45	(20)	/
30 000 - 50 000	229	/	58	92	44	(23)	/
50 000 - 75 000	110	/	38	39	(19)	/	/
75 000 UND MEHR	85	/	(28)	(32)	(11)	/	/
MIT JAEHRL. BEITRAEGEN VON ... BIS UNTER ... DM 2)	1 508	(24)	273	480	331	237	163
UNTER 120	161	/	(15)	(25)	(34)	38	50
120 - 240	165	/	(21)	43	36	(34)	(28)
240 - 360	162	/	(23)	47	40	(31)	(20)
360 - 480	154	/	(26)	55	36	(18)	(16)
480 - 600	105	/	(22)	37	(21)	(16)	/
600 - 720	159	/	34	53	36	(21)	(11)
720 - 960	164	/	(30)	58	38	(21)	(13)
960 - 1 200	113	/	(27)	43	(18)	(16)	/
1 200 - 1 800	189	/	46	67	44	(23)	/
1 800 - 2 400	79	/	(18)	(30)	(16)	/	/
2 400 - 3 000	(34)	/	/	(12)	/	/	/
3 000 - 3 600	(22)	/	/	/	/	/	/
3 600 UND MEHR	/	/	/	/	/	/	/
DURCHSCHNITTLICHER JAHRESBEITRAG JE HAUSHALT 2)	765	(843)	891	853	758	678	424
4.3.1 HAUSHALTSVORSTAND: INSGESAMT							
4.3.1. 9 MONATLICHES HAUSHALTSNETTOEINKOMMEN VON 2 500 BIS UNTER 3 000 DM 1 000							
HAUSHALTE INSGESAMT	2 178	(18)	367	660	508	340	285
HAUSHALTE MIT LEBENSVERSICHERUNGEN U.AE. 1)	1 747	(15)	306	574	428	262	162
MIT VERSICHERUNGSSUMMEN VON ... BIS UNTER ... DM							
UNTER 3 000	263	/	(20)	61	70	56	55
3 000 - 5 000	109	/	/	(20)	(25)	(30)	(27)
5 000 - 7 500	90	/	/	(21)	(30)	(23)	(12)
7 500 - 10 000	108	/	(12)	32	(30)	(20)	(13)
10 000 - 15 000	200	/	(25)	63	58	(38)	(16)
15 000 - 20 000	172	/	(28)	54	52	(27)	/
20 000 - 30 000	255	/	57	92	60	(32)	(12)
30 000 - 50 000	274	/	69	117	58	(18)	/
50 000 - 75 000	150	/	46	62	(28)	/	/
75 000 UND MEHR	126	/	40	51	(16)	(10)	/
MIT JAEHRL. BEITRAEGEN VON ... BIS UNTER ... DM 2)	1 730	(15)	306	570	425	257	157
UNTER 120	167	/	(12)	30	40	40	45
120 - 240	156	/	(14)	41	41	(34)	(27)
240 - 360	166	/	(27)	47	38	(32)	(21)
360 - 480	176	/	(29)	65	44	(25)	(11)
480 - 600	134	/	(28)	39	36	(23)	/
600 - 720	159	/	(34)	51	42	(19)	(11)
720 - 960	194	/	39	65	55	(24)	(10)
960 - 1 200	143	/	(32)	52	(29)	(17)	(8)
1 200 - 1 800	233	/	47	100	52	(23)	(9)
1 800 - 2 400	108	/	(25)	43	(24)	(9)	/
2 400 - 3 000	59	/	(11)	(25)	(14)	/	/
3 000 - 3 600	(35)	/	/	(13)	(10)	/	/
3 600 UND MEHR	/	/	/	/	/	/	/
DURCHSCHNITTLICHER JAHRESBEITRAG JE HAUSHALT 2)	845	(1 050)	972	963	826	671	481

1) STERBEGELD-, AUSBILDUNGS-, AUSSTEUERVERSICHERUNGSVERTRAEGE.- 2) OHNE HAUSHALTE MIT VERSICHERUNGSVERTRAEGEN, DIE 1978 BEITRAGSFREI WAREN.

4.3 PRIVATE HAUSHALTE MIT LEBENSVERSICHERUNGEN U.AE. NACH ALTER DES HAUSHALTSVORSTANDS AM 31. 12. 1978

GEGENSTAND DER NACHWEISUNG	INSGESAMT	DAVON MIT HAUSHALTSVORSTAND IM ALTER VON ... BIS UNTER ... JAHREN					
		UNTER 25	25-35	35-45	45-55	55-65	165 U. MEHR

4.3.1 HAUSHALTSVORSTAND: INSGESAMT

4.3.1.10 MONATLICHES HAUSHALTSNETTOEINKOMMEN VON 3 000 BIS UNTER 4 000 DM
1 000

HAUSHALTE INSGESAMT	2 363	/	310	730	625	396	297	
HAUSHALTE MIT LEBENSVERSICHERUNGEN U.AE. 1)	1 944	/	258	645	536	321	181	
MIT VERSICHERUNGSSUMMEN VON ... BIS UNTER ... DM								
UNTER 3 000	129	/	/	(16)	(31)	(35)	44	
3 000 - 5 000	112	/	/	(19)	(31)	(30)	(27)	
5 000 - 7 500	89	/	/	(16)	(27)	(25)	(17)	
7 500 - 10 000	98	/	/	(22)	(30)	(23)	(15)	
10 000 - 15 000	180	/	(15)	49	63	(31)	(22)	
15 000 - 20 000	152	/	(18)	54	42	(25)	(13)	
20 000 - 30 000	265	/	40	96	69	45	(13)	
30 000 - 50 000	338	/	54	125	94	48	(16)	
50 000 - 75 000	210	/	46	87	48	(24)	/	
75 000 UND MEHR	370	/	65	159	101	(36)	/	
MIT JAEHRL. BEITRÄGEN VON ... BIS UNTER ... DM 2)	1 928	/	256	642	531	318	178	
UNTER 120	154	/	/	(22)	38	40	46	
120 - 240	141	/	(12)	(30)	41	(32)	(27)	
240 - 360	138	/	(14)	40	43	(22)	(18)	
360 - 480	115	/	(13)	(36)	(35)	(19)	(12)	
480 - 600	99	/	(15)	(34)	(25)	(18)	/	
600 - 720	154	/	(26)	49	45	(18)	(15)	
720 - 960	167	/	(25)	59	44	(28)	(10)	
960 - 1 200	135	/	(19)	52	(35)	(20)	/	
1 200 - 1 800	266	/	50	111	59	(34)	(12)	
1 800 - 2 400	156	/	(29)	54	42	(23)	/	
2 400 - 3 000	114	/	(15)	43	(32)	(18)	/	
3 000 - 3 600	72	/	(10)	(30)	(19)	/	/	
3 600 UND MEHR	218	/	(20)	82	73	(36)	/	
DURCHSCHNITTLICHER JAHRESBEITRAG JE HAUSHALT 2)	1 708	DM	/	1 670	1 904	1 858	1 563	882

4.3.1 HAUSHALTSVORSTAND: INSGESAMT

4.3.1.11 MONATLICHES HAUSHALTSNETTOEINKOMMEN VON 4 000 BIS UNTER 5 000 DM
1 000

HAUSHALTE INSGESAMT	643	/	57	207	184	115	78	
HAUSHALTE MIT LEBENSVERSICHERUNGEN U.AE. 1)	540	/	48	182	163	98	48	
MIT VERSICHERUNGSSUMMEN VON ... BIS UNTER ... DM								
UNTER 3 000	(23)	/	/	/	/	/	(9)	
3 000 - 5 000	(23)	/	/	/	/	/	/	
5 000 - 7 500	(15)	/	/	/	/	/	/	
7 500 - 10 000	(22)	/	/	/	/	/	/	
10 000 - 15 000	40	/	/	/	(17)	/	/	
15 000 - 20 000	(36)	/	/	(10)	(11)	/	/	
20 000 - 30 000	57	/	/	(19)	(17)	(12)	/	
30 000 - 50 000	85	/	(11)	(32)	(23)	(15)	/	
50 000 - 75 000	73	/	/	(25)	(24)	(14)	/	
75 000 UND MEHR	165	/	(16)	71	53	(20)	/	
MIT JAEHRL. BEITRÄGEN VON ... BIS UNTER ... DM 2)	535	/	48	181	163	97	65	
UNTER 120	(28)	/	/	/	/	/	(10)	
120 - 240	(28)	/	/	/	/	/	/	
240 - 360	(24)	/	/	/	/	/	/	
360 - 480	(23)	/	/	/	/	/	/	
480 - 600	(24)	/	/	/	/	/	/	
600 - 720	(27)	/	/	(9)	/	/	/	
720 - 960	43	/	/	(13)	(14)	/	/	
960 - 1 200	(30)	/	/	(11)	/	/	/	
1 200 - 1 800	77	/	(10)	(26)	(19)	(16)	/	
1 800 - 2 400	45	/	/	(18)	(13)	/	/	
2 400 - 3 000	45	/	/	(18)	(15)	/	/	
3 000 - 3 600	(28)	/	/	(13)	/	/	/	
3 600 UND MEHR	113	DM	/	(40)	(40)	(21)	/	
DURCHSCHNITTLICHER JAHRESBEITRAG JE HAUSHALT 2)	2 511	DM	/	2 113	2 642	2 762	2 622	1 323

4.3.1 HAUSHALTSVORSTAND: INSGESAMT

4.3.1.12 MONATLICHES HAUSHALTSNETTOEINKOMMEN VON 5 000 BIS UNTER 10 000 DM
1 000

HAUSHALTE INSGESAMT	316	/	(21)	90	99	71	(35)	
HAUSHALTE MIT LEBENSVERSICHERUNGEN U.AE. 1)	277	/	(20)	80	92	63	(21)	
MIT VERSICHERUNGSSUMMEN VON ... BIS UNTER ... DM								
UNTER 3 000	/	/	/	/	/	/	/	
3 000 - 5 000	/	/	/	/	/	/	/	
5 000 - 7 500	/	/	/	/	/	/	/	
7 500 - 10 000	/	/	/	/	/	/	/	
10 000 - 15 000	/	/	/	/	/	/	/	
15 000 - 20 000	(13)	/	/	/	/	/	/	
20 000 - 30 000	(23)	/	/	/	/	/	/	
30 000 - 50 000	(42)	/	/	(12)	(14)	/	/	
50 000 - 75 000	(34)	/	/	/	(13)	/	/	
75 000 UND MEHR	133	/	/	(45)	46	(29)	/	
MIT JAEHRL. BEITRÄGEN VON ... BIS UNTER ... DM 2)	273	/	(20)	79	91	63	(21)	
UNTER 120	/	/	/	/	/	/	/	
120 - 240	/	/	/	/	/	/	/	
240 - 360	/	/	/	/	/	/	/	
360 - 480	/	/	/	/	/	/	/	
480 - 600	/	/	/	/	/	/	/	
600 - 720	(13)	/	/	/	/	/	/	
720 - 960	(13)	/	/	/	/	/	/	
960 - 1 200	/	/	/	/	/	/	/	
1 200 - 1 800	(28)	/	/	/	/	/	/	
1 800 - 2 400	(29)	/	/	/	(10)	/	/	
2 400 - 3 000	(17)	/	/	/	/	/	/	
3 000 - 3 600	(19)	/	/	/	/	/	/	
3 600 UND MEHR	110	DM	/	(35)	(40)	(27)	/	
DURCHSCHNITTLICHER JAHRESBEITRAG JE HAUSHALT 2)	3 943	DM	/	(2 796)	4 395	4 166	4 167	(1 710)

1) STERBEGELD-, AUSBILDUNGS-, AUSSTEUERVERSICHERUNGSVERTRÄGE. - 2) OHNE HAUSHALTE MIT VERSICHERUNGSVERTRÄGEN, DIE 1978 BEITRAGSFREI WAREN.

4.3 PRIVATE HAUSHALTE MIT LEBENSVERSICHERUNGEN U.AE. NACH ALTER DES HAUSHALTSVORSTANDS AM 31. 12. 1978

GEGENSTAND DER NACHWEISUNG	INSGESAMT	DABON MIT HAUSHALTSVORSTAND IM ALTER VON ... BIS UNTER ... JAHREN					
		UNTER 25	25-35	35-45	45-55	55-65	165 U. MEHR

4.3.2 HAUSHALTSVORSTAND: LANDWIRT

1 000							
HAUSHALTE INSGESAMT	518	/	54	116	158	129	(58)
HAUSHALTE MIT LEBENSVERSICHERUNGEN U.AE. 1)	352	/	(35)	95	124	80	(17)
MIT VERSICHERUNGSSUMMEN VON ... BIS UNTER ... DM							
UNTER 3 000	(14)	/	/	/	/	/	/
3 000 - 5 000	(14)	/	/	/	/	/	/
5 000 - 7 500	(19)	/	/	/	/	/	/
7 500 - 10 000	(24)	/	/	/	(10)	/	/
10 000 - 15 000	38	/	/	(9)	(16)	/	/
15 000 - 20 000	(39)	/	/	(7)	(12)	(16)	/
20 000 - 30 000	51	/	/	(13)	(22)	/	/
30 000 - 50 000	68	/	/	(23)	(21)	(16)	/
50 000 - 75 000	39	/	/	(12)	(15)	/	/
75 000 UND MEHR	46	/	/	(21)	(11)	/	/
MIT JAEHRL. BEITRAEGEN VON ... BIS UNTER ... DM 2)	349	/	(35)	92	124	79	(17)
UNTER 120	(16)	/	/	/	/	/	/
120 - 240	(22)	/	/	/	/	/	/
240 - 360	(33)	/	/	/	(9)	/	/
360 - 480	(20)	/	/	/	(10)	/	/
480 - 600	(25)	/	/	/	(11)	/	/
600 - 720	(32)	/	/	(9)	(11)	/	/
720 - 960	36	/	/	(10)	(13)	/	/
960 - 1 200	(28)	/	/	/	(11)	/	/
1 200 - 1 800	46	/	/	(12)	(14)	(13)	/
1 800 - 2 400	(30)	/	/	(9)	/	/	/
2 400 - 3 000	(17)	/	/	/	/	/	/
3 000 - 3 600	(9)	/	/	/	/	/	/
3 600 UND MEHR	(35)	/	/	(15)	(14)	/	/
DURCHSCHNITTLICHER JAHRESBEITRAG JE HAUSHALT 2)	1 456	/	(1 617)	1 881	1 484	991	(839)

4.3.3 HAUSHALTSVORSTAND: SELBSTAENDIGER (OHNE LANDWIRT)

1 000							
HAUSHALTE INSGESAMT	1 332	/	156	411	343	273	145
HAUSHALTE MIT LEBENSVERSICHERUNGEN U.AE. 1)	1 147	/	127	380	313	239	85
MIT VERSICHERUNGSSUMMEN VON ... BIS UNTER ... DM							
UNTER 3 000	166	/	(16)	66	(42)	(27)	/
3 000 - 5 000	(30)	/	/	/	/	/	/
5 000 - 7 500	(23)	/	/	/	/	/	/
7 500 - 10 000	(33)	/	/	/	/	/	/
10 000 - 15 000	(49)	/	/	/	(13)	/	/
15 000 - 20 000	(53)	/	/	(16)	/	/	/
20 000 - 30 000	100	/	/	(30)	(17)	(36)	/
30 000 - 50 000	173	/	(20)	(48)	(47)	(47)	/
50 000 - 75 000	148	/	(19)	(50)	(50)	(24)	/
75 000 UND MEHR	370	/	(49)	145	117	(50)	/
MIT JAEHRL. BEITRAEGEN VON ... BIS UNTER ... DM 2)	1 139	/	127	378	310	238	83
UNTER 120	(36)	/	/	/	/	/	/
120 - 240	(45)	/	/	/	/	/	/
240 - 360	(43)	/	/	/	/	/	/
360 - 480	87	/	/	(34)	(21)	(15)	/
480 - 600	63	/	/	(24)	(13)	/	/
600 - 720	71	/	/	(21)	(20)	/	/
720 - 960	81	/	/	(24)	(28)	(17)	/
960 - 1 200	60	/	/	(26)	(14)	/	/
1 200 - 1 800	138	/	(20)	(50)	(25)	(33)	/
1 800 - 2 400	121	/	(18)	(32)	(34)	(32)	/
2 400 - 3 000	84	/	/	(27)	(28)	(20)	/
3 000 - 3 600	77	/	/	(25)	(22)	/	/
3 600 UND MEHR	232	/	(17)	87	84	(40)	/
DURCHSCHNITTLICHER JAHRESBEITRAG JE HAUSHALT 2)	2 527	/	2 288	2 748	2 910	2 295	1 169

4.3.4 HAUSHALTSVORSTAND: BEAMTER

1 000							
HAUSHALTE INSGESAMT	1 402	34	410	511	293	169	/
HAUSHALTE MIT LEBENSVERSICHERUNGEN U.AE. 1)	1 104	(22)	317	416	238	108	/
MIT VERSICHERUNGSSUMMEN VON ... BIS UNTER ... DM							
UNTER 3 000	90	/	(14)	25	26	(23)	/
3 000 - 5 000	64	/	(11)	(22)	(18)	(12)	/
5 000 - 7 500	54	/	(7)	(17)	(15)	(14)	/
7 500 - 10 000	94	/	(21)	33	25	(12)	/
10 000 - 15 000	131	/	31	52	35	(12)	/
15 000 - 20 000	139	/	43	57	28	(9)	/
20 000 - 30 000	175	/	58	69	31	(12)	/
30 000 - 50 000	182	/	65	73	30	(8)	/
50 000 - 75 000	93	/	39	35	(15)	/	/
75 000 UND MEHR	82	/	29	34	(14)	/	/
MIT JAEHRL. BEITRAEGEN VON ... BIS UNTER ... DM 2)	1 097	(22)	314	413	237	108	/
UNTER 120	108	/	(23)	32	30	(22)	/
120 - 240	108	/	(24)	40	26	(17)	/
240 - 360	113	/	28	47	24	(12)	/
360 - 480	94	/	27	33	(23)	(9)	/
480 - 600	78	/	26	31	(14)	/	/
600 - 720	117	/	44	41	(21)	(6)	/
720 - 960	118	/	36	48	(24)	(8)	/
960 - 1 200	87	/	27	37	(13)	(8)	/
1 200 - 1 800	137	/	45	51	30	(8)	/
1 800 - 2 400	64	/	(19)	24	(15)	/	/
2 400 - 3 000	30	/	/	(13)	(7)	/	/
3 000 - 3 600	(19)	/	/	(7)	/	/	/
3 600 UND MEHR	(23)	/	/	(9)	(6)	/	/
DURCHSCHNITTLICHER JAHRESBEITRAG JE HAUSHALT 2)	921	(752)	916	926	950	896	/

1) STERBEGELD-, AUSBILDUNGS-, AUSSTEUERVERSICHERUNGSVERTRAEGE.- 2) OHNE HAUSHALTE MIT VERSICHERUNGSVERTRAEGEN, DIE 1978 BEITRAGSFREI WAREN.

4.3 PRIVATE HAUSHALTE MIT LEBENSVERSICHERUNGEN U.AE. NACH ALTER DES HAUSHALTSVORSTANDS AM 31. 12. 1978

GEGENSTAND DER NACHWEISUNG	INSGESAMT	DAVON MIT HAUSHALTSVORSTAND IM ALTER VON ... BIS UNTER ... JAHREN					
		UNTER 25	25-35	35-45	45-55	55-65	165 U. MEHR

4.3.5 HAUSHALTSVORSTAND: ANGESTELLTER

1 000							
HAUSHALTE INSGESAMT	4 522	123	996	1 548	1 104	713	(39)
HAUSHALTE MIT LEBENSVERSICHERUNGEN U.AE. 1)	3 544	51	748	1 297	896	531	(21)
MIT VERSICHERUNGSSUMMEN VON ... BIS UNTER ... DM							
UNTER 3 000	337	/	45	77	108	97	/
3 000 - 5 000	210	/	(25)	49	67	64	/
5 000 - 7 500	169	/	(21)	44	55	44	/
7 500 - 10 000	226	/	(37)	74	64	44	/
10 000 - 15 000	386	/	62	127	118	71	/
15 000 - 20 000	349	/	70	132	89	51	/
20 000 - 30 000	543	/	146	222	114	51	/
30 000 - 50 000	580	/	153	252	123	41	/
50 000 - 75 000	317	/	92	140	57	(21)	/
75 000 UND MEHR	427	/	97	179	101	46	/
MIT JAEHRL. BEITRAEGEN VON ... BIS UNTER ... DM 2)	3 516	51	745	1 288	888	524	(21)
UNTER 120	120	/	38	66	88	73	/
120 - 240	304	/	52	87	82	71	/
240 - 360	320	/	65	109	80	58	/
360 - 480	301	/	66	105	80	43	/
480 - 600	246	/	57	90	56	38	/
600 - 720	353	/	100	127	79	37	/
720 - 960	382	/	94	149	91	42	/
960 - 1 200	267	/	63	109	61	(30)	/
1 200 - 1 800	455	/	108	192	103	47	/
1 800 - 2 400	208	/	53	88	44	(21)	/
2 400 - 3 000	148	/	(27)	65	36	(17)	/
3 000 - 3 600	83	/	(11)	36	(23)	(11)	/
3 600 UND MEHR	178	/	(11)	64	64	38	/
DURCHSCHNITTLICHER JAHRESBEITRAG JE HAUSHALT 2)	1 209	709	982	1 272	1 348	1 208	(774)

4.3.6 HAUSHALTSVORSTAND: ARBEITER

1 000							
HAUSHALTE INSGESAMT	5 216	120	938	1 755	1 560	829	/
HAUSHALTE MIT LEBENSVERSICHERUNGEN U.AE. 1)	4 274	92	789	1 506	1 250	631	/
MIT VERSICHERUNGSSUMMEN VON ... BIS UNTER ... DM							
UNTER 3 000	439	/	(36)	112	154	125	/
3 000 - 5 000	331	/	(26)	77	127	100	/
5 000 - 7 500	269	/	(18)	78	98	73	/
7 500 - 10 000	353	/	(40)	116	121	70	/
10 000 - 15 000	598	/	72	203	213	101	/
15 000 - 20 000	504	/	89	200	155	(50)	/
20 000 - 30 000	703	(18)	172	288	168	(57)	/
30 000 - 50 000	622	(22)	177	257	134	(31)	/
50 000 - 75 000	286	/	100	109	(48)	/	/
75 000 UND MEHR	169	/	57	65	(32)	/	/
MIT JAEHRL. BEITRAEGEN VON ... BIS UNTER ... DM 2)	4 245	92	784	1 495	1 240	626	/
UNTER 120	391	/	(30)	100	145	108	/
120 - 240	491	/	57	138	175	114	/
240 - 360	504	/	77	180	149	87	/
360 - 480	376	/	58	150	109	(48)	/
480 - 600	314	/	59	110	94	(46)	/
600 - 720	509	/	124	181	132	(60)	/
720 - 960	523	/	113	195	150	(51)	/
960 - 1 200	351	/	79	134	86	(39)	/
1 200 - 1 800	499	/	122	194	120	(49)	/
1 800 - 2 400	174	/	(41)	68	(48)	(15)	/
2 400 - 3 000	67	/	(15)	(27)	(18)	/	/
3 000 - 3 600	(38)	/	/	(18)	/	/	/
3 600 UND MEHR	/	/	/	/	/	/	/
DURCHSCHNITTLICHER JAHRESBEITRAG JE HAUSHALT 2)	732	762	853	783	688	549	/

4.3.7 HAUSHALTSVORSTAND: NICHTERWERBSTAETIGER

1 000							
HAUSHALTE INSGESAMT	9 064	130	282	168	345	1 717	6 422
HAUSHALTE MIT LEBENSVERSICHERUNGEN U.AE. 1)	5 013	(21)	103	97	237	1 136	3 419
MIT VERSICHERUNGSSUMMEN VON ... BIS UNTER ... DM							
UNTER 3 000	2 461	/	/	/	(50)	416	1 975
3 000 - 5 000	783	/	/	/	(31)	208	530
5 000 - 7 500	408	/	/	/	(28)	109	254
7 500 - 10 000	306	/	(12)	/	(20)	96	165
10 000 - 15 000	306	/	/	/	(28)	101	160
15 000 - 20 000	181	/	/	/	(20)	62	76
20 000 - 30 000	165	/	(15)	(12)	(19)	54	59
30 000 - 50 000	151	/	(19)	(15)	(21)	47	44
50 000 - 75 000	65	/	(11)	/	/	(21)	(16)
75 000 UND MEHR	188	/	/	/	/	(21)	141
MIT JAEHRL. BEITRAEGEN VON ... BIS UNTER ... DM 2)	4 865	(21)	103	95	234	1 120	3 293
UNTER 120	1 847	/	(12)	(49)	331	1 444	
120 - 240	1 020	/	(11)	(17)	219	728	
240 - 360	578	/	(12)	/	133	390	
360 - 480	331	/	/	/	(19)	91	200
480 - 600	206	/	/	/	(15)	72	110
600 - 720	220	/	(16)	/	(21)	57	115
720 - 960	205	/	(10)	/	(14)	76	97
960 - 1 200	132	/	/	/	/	(38)	72
1 200 - 1 800	167	/	(14)	(11)	(19)	59	65
1 800 - 2 400	78	/	/	/	(11)	(16)	(38)
2 400 - 3 000	(38)	/	/	/	/	(13)	(16)
3 000 - 3 600	(23)	/	/	/	/	/	/
3 600 UND MEHR	(19)	/	/	/	/	/	/
DURCHSCHNITTLICHER JAHRESBEITRAG JE HAUSHALT 2)	377	(417)	782	779	674	480	296

1) STERBEGELD-, AUSBILDUNGS-, AUSSTEUERVERSICHERUNGSVERTRAEGE - 2) OHNE HAUSHALTE MIT VERSICHERUNGSVERTRAEGEN, DIE 1978 BEITRAGSFREI WAREN.

5.1 PRIVATE HAUSHALTE MIT HAUS- UND GRUNDBESITZ NACH HAUSHALTSGROSSE AM 31. 12. 1978

GEGENSTAND DER NACHWEISUNG	INSGESAMT	DAVON MIT ... PERSONEN				
		1	2	3	4	5 UND MEHR
5.1.1 HAUSHALTSVORSTAND: INSGESAMT						
5.1.1.1 ALLE HAUSHALTE						
1 000						
HAUSHALTE INSGESAMT	22 054	6 167	6 584	4 005	3 358	1 940
HAUSHALTE MIT HAUS- UND GRUNDBESITZ	9 609	1 310	2 890	2 063	1 983	1 363
MIT EINHEITSWERTEN	9 609	1 310	2 890	2 063	1 983	1 363
VON ... BIS UNTER ... DM 1)						
UNTER 2 000	131	(33)	(42)	(25)	(19)	(12)
2 000 - 5 000	248	(64)	79	44	35	(26)
5 000 - 7 500	338	(80)	116	59	49	(34)
7 500 - 10 000	420	93	128	89	56	55
10 000 - 12 000	374	(75)	127	72	60	41
12 000 - 15 000	617	114	210	124	95	74
15 000 - 20 000	988	200	339	192	150	107
20 000 - 30 000	1 790	245	551	409	344	239
30 000 - 40 000	1 420	132	441	304	328	214
40 000 - 60 000	1 752	126	476	395	450	305
60 000 UND MEHR	1 531	147	381	349	397	256
MIT JAEHRLICHEN LAUFENDEN INSTANDHALTUNGSKOSTEN	9 609	1 310	2 890	2 063	1 983	1 363
VON ... BIS UNTER ... DM						
UNTER 500	1 958	383	638	401	357	180
500 - 1 000	2 964	388	911	634	617	415
1 000 - 2 000	2 521	307	703	543	541	427
2 000 - 5 000	1 557	144	470	344	344	255
5 000 - 8 000	324	(47)	91	69	67	50
8 000 UND MEHR	284	(41)	77	72	57	37
MIT JAEHRLICHEN TILGUNGEN UND ZINSEN	5 707	520	1 447	1 367	1 430	943
VON ... BIS UNTER ... DM						
UNTER 2 000	1 734	227	590	380	319	218
2 000 - 3 000	624	(58)	162	150	157	96
3 000 - 4 000	529	(55)	108	127	135	104
4 000 - 5 000	432	(42)	91	100	120	80
5 000 - 6 000	349	(24)	72	86	102	65
6 000 UND MEHR	2 039	114	424	524	597	380
DAVON:						
HAUSHALTE MIT EINER RESTSCHULD (EINSCHL. ZINSEN) VON ... BIS UNTER ... DM	5 726	523	1 453	1 370	1 435	945
UNTER 5 000	704	120	240	147	117	80
5 000 - 10 000	613	69	199	149	112	85
10 000 - 20 000	878	95	261	205	181	135
20 000 - 40 000	1 131	123	275	259	283	190
40 000 - 60 000	668	(40)	139	172	194	123
60 000 UND MEHR	1 732	76	338	438	548	332
DURCHSCHNITT JE HAUSHALT 2)		DM				
EINHEITSWERT	39 466	29 755	37 098	41 457	43 926	44 314
INSTANDHALTUNGSKOSTEN (JAEHRLICH)	2 103	2 203	1 934	2 097	2 011	2 507
TILGUNGEN UND ZINSEN (JAEHRLICH)	5 623	3 890	4 792	5 831	6 504	6 214
DARUNTER: ZINSEN	2 675	1 737	2 222	2 815	3 188	2 910
RESTSCHULD (EINSCHL. ZINSEN)	55 146	37 759	46 447	56 601	65 433	60 413

5.1.1 HAUSHALTSVORSTAND: INSGESAMT
5.1.1.2 MONATLICHES HAUSHALTSNETTOEINKOMMEN UNTER 800 DM
1 000

HAUSHALTE INSGESAMT	2 082	1 786	252	(27)	/	/
HAUSHALTE MIT HAUS- UND GRUNDBESITZ	383	266	101	/	/	/
MIT EINHEITSWERTEN	383	266	101	/	/	/
VON ... BIS UNTER ... DM 1)						
UNTER 2 000	/	/	/	/	/	/
2 000 - 5 000	(27)	/	/	/	/	/
5 000 - 7 500	(38)	/	/	/	/	/
7 500 - 10 000	(49)	(41)	/	/	/	/
10 000 - 12 000	(31)	/	/	/	/	/
12 000 - 15 000	(42)	/	/	/	/	/
15 000 - 20 000	(63)	(48)	/	/	/	/
20 000 - 30 000	(49)	(30)	/	/	/	/
30 000 - 40 000	/	/	/	/	/	/
40 000 - 60 000	(29)	/	/	/	/	/
60 000 UND MEHR	/	/	/	/	/	/
MIT JAEHRLICHEN LAUFENDEN INSTANDHALTUNGSKOSTEN	383	266	101	/	/	/
VON ... BIS UNTER ... DM						
UNTER 500	160	(115)	(40)	/	/	/
500 - 1 000	115	(72)	(38)	/	/	/
1 000 - 2 000	(69)	(55)	/	/	/	/
2 000 - 5 000	(21)	/	/	/	/	/
5 000 - 8 000	/	/	/	/	/	/
8 000 UND MEHR	/	/	/	/	/	/
MIT JAEHRLICHEN TILGUNGEN UND ZINSEN	(71)	(49)	/	/	/	/
VON ... BIS UNTER ... DM						
UNTER 2 000	(42)	(32)	/	/	/	/
2 000 - 3 000	/	/	/	/	/	/
3 000 - 4 000	/	/	/	/	/	/
4 000 - 5 000	/	/	/	/	/	/
5 000 - 6 000	/	/	/	/	/	/
6 000 UND MEHR	/	/	/	/	/	/
DAVON:						
HAUSHALTE MIT EINER RESTSCHULD (EINSCHL. ZINSEN) VON ... BIS UNTER ... DM	(71)	(49)	/	/	/	/
UNTER 5 000	/	/	/	/	/	/
5 000 - 10 000	/	/	/	/	/	/
10 000 - 20 000	/	/	/	/	/	/
20 000 - 40 000	/	/	/	/	/	/
40 000 - 60 000	/	/	/	/	/	/
60 000 UND MEHR	/	/	/	/	/	/
DURCHSCHNITT JE HAUSHALT 2)		DM				
EINHEITSWERT	22 110	22 389	20 850	/	/	/
INSTANDHALTUNGSKOSTEN (JAEHRLICH)	1 160	1 197	1 073	/	/	/
TILGUNGEN UND ZINSEN (JAEHRLICH)	(2 951)	(2 471)	/	/	/	/
DARUNTER: ZINSEN	(1 201)	(978)	/	/	/	/
RESTSCHULD (EINSCHL. ZINSEN)	(24 192)	(21 362)	/	/	/	/

1) STAND 1964.- 2) MIT JEWEILS NACHGEWIESENEN WERTEN.

5.1 PRIVATE HAUSHALTE MIT HAUS- UND GRUNDBESITZ NACH HAUSHALTSGROSSE AM 31. 12. 1978

GEGENSTAND DER NACHWEISUNG	INSGESAMT	DAVON MIT ... PERSONEN				
		1	2	3	4	5 UND MEHR
5.1.1 HAUSHALTSVORSTAND: INSGESAMT						
5.1.1. 3 MONATLICHES HAUSHALTSNETTOEINKOMMEN VON 800 BIS UNTER 1 000 DM						
	1 000					
HAUSHALTE INSGESAMT	1 366	1 003	288	(48)	(18)	/
HAUSHALTE MIT HAUS- UND GRUNDBESITZ	313	174	109	(18)	/	/
MIT EINHEITSWERTEN	313	174	109	(18)	/	/
VON ... BIS UNTER ... DM 1)						
UNTER 2 000	/	/	/	/	/	/
2 000 - 5 000	/	/	/	/	/	/
5 000 - 7 500	(25)	/	/	/	/	/
7 500 - 10 000	/	/	/	/	/	/
10 000 - 12 000	/	/	/	/	/	/
12 000 - 15 000	(39)	/	/	/	/	/
15 000 - 20 000	(41)	/	/	/	/	/
20 000 - 30 000	(62)	(36)	(17)	/	/	/
30 000 - 40 000	(31)	/	(19)	/	/	/
40 000 - 60 000	(25)	/	/	/	/	/
60 000 UND MEHR	(32)	/	/	/	/	/
MIT JAEHRLICHEN LAUFENDEN INSTANDHALTUNGSKOSTEN	313	174	109	(18)	/	/
VON ... BIS UNTER ... DM						
UNTER 500	95	(58)	(31)	/	/	/
500 - 1 000	102	(52)	(37)	/	/	/
1 000 - 2 000	(68)	(37)	(24)	/	/	/
2 000 - 5 000	(29)	/	/	/	/	/
5 000 - 8 000	/	/	/	/	/	/
8 000 UND MEHR	/	/	/	/	/	/
MIT JAEHRLICHEN TILGUNGEN UND ZINSEN	88	(49)	(30)	/	/	/
VON ... BIS UNTER ... DM						
UNTER 2 000	(47)	(26)	(18)	/	/	/
2 000 - 3 000	/	/	/	/	/	/
3 000 - 4 000	/	/	/	/	/	/
4 000 - 5 000	/	/	/	/	/	/
5 000 - 6 000	/	/	/	/	/	/
6 000 UND MEHR	/	/	/	/	/	/
DAVON:						
HAUSHALTE MIT EINER RESTSCHULD (EINSCHL. ZINSEN) VON ... BIS UNTER ... DM	90	(50)	(30)	/	/	/
UNTER 5 000	(23)	/	/	/	/	/
5 000 - 10 000	/	/	/	/	/	/
10 000 - 20 000	/	/	/	/	/	/
20 000 - 40 000	(23)	/	/	/	/	/
40 000 - 60 000	/	/	/	/	/	/
60 000 UND MEHR	/	/	/	/	/	/
DURCHSCHNITT JE HAUSHALT 2)	DM					
EINHEITSWERT	27 687	26 062	29 804	(28 721)	/	/
INSTANDHALTUNGSKOSTEN (JAEHRLICH)	1 572	1 371	1 334	(5 280)	/	/
TILGUNGEN UND ZINSEN (JAEHRLICH)	2 688	(2 508)	(2 535)	/	/	/
DARUNTER: ZINSEN	1 139	(1 070)	(1 159)	/	/	/
RESTSCHULD (EINSCHL. ZINSEN)	21 266	(16 099)	(27 827)	/	/	/

5.1.1 HAUSHALTSVORSTAND: INSGESAMT
5.1.1. 4 MONATLICHES HAUSHALTSNETTOEINKOMMEN VON 1 000 BIS UNTER 1 200 DM

	1 000					
HAUSHALTE INSGESAMT	1 720	1 012	504	107	61	(36)
HAUSHALTE MIT HAUS- UND GRUNDBESITZ	515	214	204	(40)	(32)	(24)
MIT EINHEITSWERTEN	515	214	204	(40)	(32)	(24)
VON ... BIS UNTER ... DM 1)						
UNTER 2 000	/	/	/	/	/	/
2 000 - 5 000	(31)	/	/	/	/	/
5 000 - 7 500	(45)	/	(20)	/	/	/
7 500 - 10 000	(26)	/	/	/	/	/
10 000 - 12 000	(31)	/	/	/	/	/
12 000 - 15 000	(46)	/	(16)	/	/	/
15 000 - 20 000	(82)	(41)	(31)	/	/	/
20 000 - 30 000	92	(42)	(33)	/	/	/
30 000 - 40 000	(53)	/	(23)	/	/	/
40 000 - 60 000	(62)	/	(28)	/	/	/
60 000 UND MEHR	(35)	/	/	/	/	/
MIT JAEHRLICHEN LAUFENDEN INSTANDHALTUNGSKOSTEN	515	214	204	(40)	(32)	(24)
VON ... BIS UNTER ... DM						
UNTER 500	132	(58)	(52)	/	/	/
500 - 1 000	184	(73)	76	/	/	/
1 000 - 2 000	111	(51)	(38)	/	/	/
2 000 - 5 000	(64)	/	(31)	/	/	/
5 000 - 8 000	/	/	/	/	/	/
8 000 UND MEHR	/	/	/	/	/	/
MIT JAEHRLICHEN TILGUNGEN UND ZINSEN	221	(98)	75	(20)	(16)	/
VON ... BIS UNTER ... DM						
UNTER 2 000	128	(49)	(56)	/	/	/
2 000 - 3 000	(24)	/	/	/	/	/
3 000 - 4 000	(20)	/	/	/	/	/
4 000 - 5 000	/	/	/	/	/	/
5 000 - 6 000	/	/	/	/	/	/
6 000 UND MEHR	(26)	/	/	/	/	/
DAVON:						
HAUSHALTE MIT EINER RESTSCHULD (EINSCHL. ZINSEN) VON ... BIS UNTER ... DM	222	(98)	75	(20)	(16)	/
UNTER 5 000	(64)	(32)	(21)	/	/	/
5 000 - 10 000	(44)	/	(22)	/	/	/
10 000 - 20 000	(35)	/	/	/	/	/
20 000 - 40 000	(50)	(28)	/	/	/	/
40 000 - 60 000	/	/	/	/	/	/
60 000 UND MEHR	(20)	/	/	/	/	/
DURCHSCHNITT JE HAUSHALT 2)	DM					
EINHEITSWERT	26 561	24 766	26 330	(28 859)	(30 536)	(35 345)
INSTANDHALTUNGSKOSTEN (JAEHRLICH)	1 381	1 449	1 285	(1 549)	(1 154)	(1 612)
TILGUNGEN UND ZINSEN (JAEHRLICH)	2 660	(2 727)	2 036	(2 635)	(4 399)	/
DARUNTER: ZINSEN	1 238	(1 197)	987	(1 221)	(2 218)	/
RESTSCHULD (EINSCHL. ZINSEN)	30 757	(42 178)	16 437	(21 012)	(34 461)	/

1) STAND 1964.- 2) MIT JEWEILS NACHGEWIESENEN WERTEN.

5.1 PRIVATE HAUSHALTE MIT HAUS- UND GRUNDBESITZ NACH HAUSHALTSGROESSE AM 31. 12. 1978

GEGENSTAND DER NACHWEISUNG	INSGESAMT	DAVON MIT ... PERSONEN				
		1	2	3	4	5 UND MEHR
5.1.1 HAUSHALTSVORSTAND: INSGESAMT						
5.1.1. 5 MONATLICHES HAUSHALTSNETTOEINKOMMEN VON 1 200 BIS UNTER 1 400 DM						
1 000						
HAUSHALTE INSGESAMT	1 887	732	671	232	171	80
HAUSHALTE MIT HAUS- UND GRUNDBESITZ	641	158	256	96	80	51
MIT EINHEITSWERTEN	641	158	256	96	80	51
VON ... BIS UNTER ... DM 1)						
UNTER 2 000	/	/	/	/	/	/
2 000 - 5 000	(28)	/	/	/	/	/
5 000 - 7 500	(25)	/	/	/	/	/
7 500 - 10 000	(35)	/	/	/	/	/
10 000 - 12 000	(43)	/	(22)	/	/	/
12 000 - 15 000	(56)	/	(23)	/	/	/
15 000 - 20 000	75	(23)	(32)	/	/	/
20 000 - 30 000	141	(38)	(51)	(23)	(17)	/
30 000 - 40 000	94	/	(40)	(12)	(16)	/
40 000 - 60 000	88	/	(36)	(15)	(15)	/
60 000 UND MEHR	(44)	/	/	/	/	/
MIT JAEHRLICHEN LAUFENDEN INSTANDHALTUNGSKOSTEN	641	158	256	96	80	51
VON ... BIS UNTER ... DM						
UNTER 500	171	(41)	76	(24)	(17)	(12)
500 - 1 000	212	(54)	74	(35)	(30)	(19)
1 000 - 2 000	149	(31)	65	(24)	(20)	/
2 000 - 5 000	78	(23)	(31)	7	/	/
5 000 - 8 000	(15)	/	/	/	/	/
8 000 UND MEHR	(16)	/	/	/	/	/
MIT JAEHRLICHEN TILGUNGEN UND ZINSEN	293	(60)	103	49	50	(31)
VON ... BIS UNTER ... DM						
UNTER 2 000	134	(25)	61	(22)	(19)	/
2 000 - 3 000	(38)	/	/	/	/	/
3 000 - 4 000	(35)	/	/	/	/	/
4 000 - 5 000	(22)	/	/	/	/	/
5 000 - 6 000	/	/	/	/	/	/
6 000 UND MEHR	52	/	/	/	/	/
DAVON:						
HAUSHALTE MIT EINER RESTSCHULD (EINSCHL. ZINSEN) VON ... BIS UNTER ... DM	293	(60)	103	49	50	(31)
UNTER 5 000	(57)	(16)	(28)	/	/	/
5 000 - 10 000	(51)	/	(20)	/	/	/
10 000 - 20 000	(56)	/	(22)	/	/	/
20 000 - 40 000	63	/	(20)	(12)	(12)	/
40 000 - 60 000	(33)	/	/	/	/	/
60 000 UND MEHR	(34)	/	/	/	/	/
DURCHSCHNITT JE HAUSHALT 2)		DM				
EINHEITSWERT	28 014	27 362	25 833	27 974	32 421	34 199
INSTANDHALTUNGSKOSTEN (JAEHRLICH)	2 646	6 336	1 409	1 325	1 525	1 654
TILGUNGEN UND ZINSEN (JAEHRLICH)	3 418	(3 728)	2 789	3 025	4 068	(4 517)
DARUNTER: ZINSEN	1 481	(1 645)	1 258	1 127	1 805	(1 958)
RESTSCHULD (EINSCHL. ZINSEN)	28 664	(29 576)	22 091	28 282	33 854	(41 271)
5.1.1 HAUSHALTSVORSTAND: INSGESAMT						
5.1.1. 6 MONATLICHES HAUSHALTSNETTOEINKOMMEN VON 1 400 BIS UNTER 1 600 DM						
1 000						
HAUSHALTE INSGESAMT	2 094	580	728	371	290	126
HAUSHALTE MIT HAUS- UND GRUNDBESITZ	789	139	284	146	140	79
MIT EINHEITSWERTEN	789	139	284	146	140	79
VON ... BIS UNTER ... DM 1)						
UNTER 2 000	/	/	/	/	/	/
2 000 - 5 000	(19)	/	/	/	/	/
5 000 - 7 500	(33)	/	(16)	/	/	/
7 500 - 10 000	(50)	/	(17)	/	/	/
10 000 - 12 000	(41)	/	(18)	/	/	/
12 000 - 15 000	57	/	(21)	(13)	/	/
15 000 - 20 000	103	(23)	(41)	(18)	(17)	/
20 000 - 30 000	174	(29)	66	(35)	(27)	(18)
30 000 - 40 000	126	(18)	(42)	(23)	(29)	(14)
40 000 - 60 000	113	(15)	(34)	(17)	(28)	(19)
60 000 UND MEHR	63	(17)	(18)	(14)	(10)	/
MIT JAEHRLICHEN LAUFENDEN INSTANDHALTUNGSKOSTEN	789	139	284	146	140	79
VON ... BIS UNTER ... DM						
UNTER 500	198	(40)	63	(41)	(37)	(16)
500 - 1 000	280	(43)	107	48	51	(30)
1 000 - 2 000	175	(32)	66	(29)	(32)	(16)
2 000 - 5 000	110	(18)	(39)	(22)	(18)	(13)
5 000 - 8 000	(17)	/	/	/	/	/
8 000 UND MEHR	/	/	/	/	/	/
MIT JAEHRLICHEN TILGUNGEN UND ZINSEN	406	66	123	80	87	51
VON ... BIS UNTER ... DM						
UNTER 2 000	187	(32)	77	(33)	(31)	(14)
2 000 - 3 000	62	/	(16)	(13)	(14)	/
3 000 - 4 000	(35)	/	/	/	/	/
4 000 - 5 000	(29)	/	/	/	/	/
5 000 - 6 000	(20)	/	/	/	/	/
6 000 UND MEHR	74	(13)	/	(16)	(18)	(15)
DAVON:						
HAUSHALTE MIT EINER RESTSCHULD (EINSCHL. ZINSEN) VON ... BIS UNTER ... DM	408	66	123	80	87	52
UNTER 5 000	83	/	(33)	(12)	(14)	/
5 000 - 10 000	73	/	(29)	(15)	(12)	/
10 000 - 20 000	84	/	(30)	(14)	(16)	/
20 000 - 40 000	79	/	(17)	(19)	(21)	(11)
40 000 - 60 000	(42)	/	/	(11)	(11)	/
60 000 UND MEHR	47	/	/	/	(13)	/
DURCHSCHNITT JE HAUSHALT 2)		DM				
EINHEITSWERT	30 157	30 945	27 377	29 831	34 554	31 546
INSTANDHALTUNGSKOSTEN (JAEHRLICH)	1 323	1 377	1 296	1 377	1 254	1 351
TILGUNGEN UND ZINSEN (JAEHRLICH)	3 424	3 385	2 350	3 723	4 000	4 621
DARUNTER: ZINSEN	1 570	1 555	1 005	1 815	1 839	2 113
RESTSCHULD (EINSCHL. ZINSEN)	27 488	23 211	18 790	28 660	34 033	40 855

1) STAND 1964.- 2) MIT JEWEILS NACHGEWIESENEN WERTEN.

5.1 PRIVATE HAUSHALTE MIT HAUS- UND GRUNDBESITZ NACH HAUSHALTSGROSSE AM 31. 12. 1978

GEGENSTAND DER NACHWEISUNG	INSGESAMT	DAVON MIT ... PERSONEN				
		1	2	3	4	5 UND MEHR
5.1.1 HAUSHALTSVORSTAND: INSGESAMT						
5.1.1. 7 MONATLICHES HAUSHALTSNETTOEINKOMMEN VON 1 600 BIS UNTER 1 800 DM ¹⁾						
HAUSHALTE INSGESAMT	1 719	304	621	339	295	159
HAUSHALTE MIT HAUS- UND GRUNDBESITZ	686	81	233	140	137	95
MIT EINHEITSWERTEN	686	81	233	140	137	95
VON ... BIS UNTER ... DM 1)						
UNTER 2 000	/	/	/	/	/	/
2 000 - 5 000	(16)	/	/	/	/	/
5 000 - 7 500	(30)	/	/	/	/	/
7 500 - 10 000	(37)	/	(15)	/	/	/
10 000 - 12 000	(31)	/	(13)	/	/	/
12 000 - 15 000	51	/	(22)	(11)	(10)	/
15 000 - 20 000	83	(13)	(34)	(16)	(10)	(10)
20 000 - 30 000	145	(22)	46	(31)	(28)	(19)
30 000 - 40 000	110	(11)	(36)	(23)	(26)	(14)
40 000 - 60 000	108	/	(30)	(21)	(30)	(19)
60 000 UND MEHR	70	/	(21)	(11)	(12)	(13)
MIT JAEHRLICHEN LAUFENDEN INSTANDHALTUNGSKOSTEN	686	81	233	140	137	95
VON ... BIS UNTER ... DM						
UNTER 500	145	(19)	50	(30)	(30)	(16)
500 - 1 000	234	(22)	75	49	51	37
1 000 - 2 000	179	(19)	61	(38)	34	(27)
2 000 - 5 000	101	(14)	(37)	(18)	(18)	(14)
5 000 - 8 000	(14)	/	/	/	/	/
8 000 UND MEHR	(13)	/	/	/	/	/
MIT JAEHRLICHEN TILGUNGEN UND ZINSEN	373	(41)	95	81	91	64
VON ... BIS UNTER ... DM						
UNTER 2 000	155	(22)	56	(32)	(27)	(19)
2 000 - 3 000	51	/	(12)	(13)	(13)	(10)
3 000 - 4 000	36	/	/	/	(12)	/
4 000 - 5 000	(29)	/	/	/	(11)	/
5 000 - 6 000	(25)	/	/	/	/	/
6 000 UND MEHR	77	/	(11)	(18)	(23)	(17)
DAVON:						
HAUSHALTE MIT EINER RESTSCHULD (EINSCHL. ZINSEN) VON ... BIS UNTER ... DM	374	(41)	96	82	91	64
UNTER 5 000	59	/	(21)	(11)	(11)	(9)
5 000 - 10 000	49	/	(17)	/	(9)	/
10 000 - 20 000	75	(11)	(23)	(19)	(13)	(9)
20 000 - 40 000	79	/	(18)	(16)	(24)	(10)
40 000 - 60 000	43	/	/	(11)	(12)	(8)
60 000 UND MEHR	69	/	/	(15)	(22)	(18)
DURCHSCHNITT JE HAUSHALT 2)	DM					
EINHEITSWERT	32 046	33 785	29 054	30 930	34 247	36 370
INSTANDHALTUNGSKOSTEN (JAEHRLICH)	1 538	2 241	1 557	1 374	1 446	1 267
TILGUNGEN UND ZINSEN (JAEHRLICH)	3 789	(3 354)	2 635	3 815	4 447	4 808
DARUNTER: ZINSEN	1 763	(1 611)	1 114	1 681	2 302	2 164
RESTSCHULD (EINSCHL. ZINSEN)	36 064	(33 483)	23 485	36 813	43 941	44 397
5.1.1 HAUSHALTSVORSTAND: INSGESAMT						
5.1.1. 8 MONATLICHES HAUSHALTSNETTOEINKOMMEN VON 1 800 BIS UNTER 2 000 DM ¹⁾						
HAUSHALTE INSGESAMT	1 680	211	583	391	330	166
HAUSHALTE MIT HAUS- UND GRUNDBESITZ	742	57	228	185	168	104
MIT EINHEITSWERTEN	742	57	228	185	168	104
VON ... BIS UNTER ... DM 1)						
UNTER 2 000	(11)	/	/	/	/	/
2 000 - 5 000	(18)	/	/	/	/	/
5 000 - 7 500	(21)	/	/	/	/	/
7 500 - 10 000	(34)	/	(10)	/	/	/
10 000 - 12 000	(26)	/	/	/	/	/
12 000 - 15 000	55	/	(20)	(13)	(11)	/
15 000 - 20 000	90	/	(38)	(22)	(15)	(8)
20 000 - 30 000	159	(13)	49	43	32	(22)
30 000 - 40 000	119	/	(34)	(29)	30	(20)
40 000 - 60 000	130	/	(31)	(33)	36	(23)
60 000 UND MEHR	79	/	(22)	(18)	(21)	(10)
MIT JAEHRLICHEN LAUFENDEN INSTANDHALTUNGSKOSTEN	742	57	228	185	168	104
VON ... BIS UNTER ... DM						
UNTER 500	157	(17)	42	44	35	(19)
500 - 1 000	244	(13)	80	59	58	34
1 000 - 2 000	192	(14)	55	48	41	33
2 000 - 5 000	111	/	(36)	(26)	(27)	(12)
5 000 - 8 000	(19)	/	/	/	/	/
8 000 UND MEHR	(20)	/	/	/	/	/
MIT JAEHRLICHEN TILGUNGEN UND ZINSEN	448	(30)	106	119	123	71
VON ... BIS UNTER ... DM						
UNTER 2 000	162	(12)	56	43	32	(18)
2 000 - 3 000	58	/	(12)	(14)	(21)	(8)
3 000 - 4 000	46	/	/	(12)	(15)	(9)
4 000 - 5 000	36	/	/	/	(10)	/
5 000 - 6 000	(27)	/	/	/	(8)	/
6 000 UND MEHR	119	/	(19)	(34)	37	(21)
DAVON:						
HAUSHALTE MIT EINER RESTSCHULD (EINSCHL. ZINSEN) VON ... BIS UNTER ... DM	450	(30)	106	119	123	71
UNTER 5 000	70	/	(26)	(19)	(13)	/
5 000 - 10 000	56	/	(15)	(13)	(14)	(10)
10 000 - 20 000	80	/	(23)	(23)	(18)	(10)
20 000 - 40 000	95	/	(17)	(26)	(27)	(17)
40 000 - 60 000	48	/	/	(13)	(16)	(9)
60 000 UND MEHR	102	/	(16)	(25)	35	(18)
DURCHSCHNITT JE HAUSHALT 2)	DM					
EINHEITSWERT	34 097	32 265	32 797	35 367	35 208	33 906
INSTANDHALTUNGSKOSTEN (JAEHRLICH)	2 155	1 641	2 095	1 630	1 958	3 824
TILGUNGEN UND ZINSEN (JAEHRLICH)	4 208	(3 932)	3 039	4 344	4 860	4 708
DARUNTER: ZINSEN	1 942	(1 742)	1 393	2 015	2 224	2 235
RESTSCHULD (EINSCHL. ZINSEN)	39 984	(34 751)	36 447	38 403	45 292	40 929

1) STAND 1964.- 2) MIT JEWEILS NACHGEWIESENEN WERTEN.

5.1 PRIVATE HAUSHALTE MIT HAUS- UND GRUNDBESITZ NACH HAUSHALTSGRÖSSE AM 31. 12. 1978

GEGENSTAND DER NACHWEISUNG	INSGESAMT	DAVON MIT ... PERSONEN				
		1	2	3	4	5 UND MEHR
5.1.1 HAUSHALTSVORSTAND: INSGESAMT						
5.1.1.9 MONATLICHES HAUSHALTSNETTOEINKOMMEN VON 2 000 BIS UNTER 2 200 DM 1 000						
HAUSHALTE INSGESAMT	1 541	173	522	386	309	151
HAUSHALTE MIT HAUS- UND GRUNDBESITZ	702	57	198	182	168	97
MIT EINHEITSWERTEN	702	57	198	182	168	97
VON ... BIS UNTER ... DM 1)						
UNTER 2 000	/	/	/	/	/	/
2 000 - 5 000	(14)	/	/	/	/	/
5 000 - 7 500	(22)	/	(11)	/	/	/
7 500 - 10 000	(29)	/	(9)	/	/	/
10 000 - 12 000	(24)	/	/	/	/	/
12 000 - 15 000	46	/	(12)	(12)	(9)	(9)
15 000 - 20 000	70	/	(21)	(17)	(14)	(9)
20 000 - 30 000	146	(10)	43	39	36	(19)
30 000 - 40 000	115	/	38	(30)	(25)	(17)
40 000 - 60 000	136	/	(35)	(35)	37	(22)
60 000 UND MEHR	92	/	(22)	(24)	(26)	(10)
MIT JÄHRLICHEN LAUFENDEN INSTANDHALTUNGSKOSTEN	702	57	198	182	168	97
VON ... BIS UNTER ... DM						
UNTER 500	138	/	42	(37)	37	(14)
500 - 1 000	228	(17)	56	61	58	37
1 000 - 2 000	191	(20)	52	46	45	(29)
2 000 - 5 000	107	/	(34)	(28)	(23)	(14)
5 000 - 8 000	(23)	/	(9)	/	/	/
8 000 UND MEHR	(14)	/	/	/	/	/
MIT JÄHRLICHEN TILGUNGEN UND ZINSEN	437	(31)	96	122	119	69
VON ... BIS UNTER ... DM						
UNTER 2 000	136	(11)	38	(33)	34	(21)
2 000 - 3 000	53	/	(12)	(13)	(13)	(9)
3 000 - 4 000	48	/	(12)	(14)	(13)	/
4 000 - 5 000	41	/	/	(12)	(10)	/
5 000 - 6 000	(28)	/	/	/	(10)	/
6 000 UND MEHR	130	/	(20)	43	40	(23)
DAVON:						
HAUSHALTE MIT EINER RESTSCHULD (EINSCHL. ZINSEN) VON ... BIS UNTER ... DM	439	(32)	96	122	120	70
UNTER 5 000	47	/	(16)	/	(9)	(8)
5 000 - 10 000	49	/	(12)	(13)	(13)	/
10 000 - 20 000	70	/	(16)	(18)	(19)	(10)
20 000 - 40 000	104	/	(26)	(28)	(25)	(17)
40 000 - 60 000	57	/	(11)	(18)	(16)	(9)
60 000 UND MEHR	112	/	(15)	35	38	(19)
DURCHSCHNITT JE HAUSHALT 2)	DM					
EINHEITSWERT	36 586	43 647	34 593	36 704	38 047	33 756
INSTANDHALTUNGSKOSTEN (JÄHRLICH)	2 103	2 882	1 724	3 223	1 400	1 525
TILGUNGEN UND ZINSEN (JÄHRLICH)	4 772	(4 299)	3 818	5 339	5 147	4 667
DARUNTER: ZINSEN	2 265	(1 961)	1 869	2 480	2 426	2 299
RESTSCHULD (EINSCHL. ZINSEN)	51 393	(98 795)	33 718	52 479	54 075	47 514
5.1.1 HAUSHALTSVORSTAND: INSGESAMT						
5.1.1.10 MONATLICHES HAUSHALTSNETTOEINKOMMEN VON 2 200 BIS UNTER 2 500 DM 1 000						
HAUSHALTE INSGESAMT	1 907	133	661	500	406	206
HAUSHALTE MIT HAUS- UND GRUNDBESITZ	954	45	288	255	231	136
MIT EINHEITSWERTEN	954	45	288	255	231	136
VON ... BIS UNTER ... DM 1)						
UNTER 2 000	(13)	/	/	/	/	/
2 000 - 5 000	(16)	/	/	/	/	/
5 000 - 7 500	(23)	/	/	/	/	/
7 500 - 10 000	40	/	(12)	(15)	/	/
10 000 - 12 000	(31)	/	(11)	(9)	/	/
12 000 - 15 000	58	/	(21)	(16)	(11)	/
15 000 - 20 000	92	/	(31)	(24)	(20)	(11)
20 000 - 30 000	194	(9)	62	53	47	(22)
30 000 - 40 000	159	/	46	43	39	(25)
40 000 - 60 000	194	/	52	46	59	31
60 000 UND MEHR	135	/	(35)	(33)	37	(22)
MIT JÄHRLICHEN LAUFENDEN INSTANDHALTUNGSKOSTEN	954	45	288	255	231	136
VON ... BIS UNTER ... DM						
UNTER 500	189	/	68	51	42	(19)
500 - 1 000	295	(12)	83	74	77	48
1 000 - 2 000	259	(16)	73	70	60	40
2 000 - 5 000	161	/	49	43	41	(22)
5 000 - 8 000	(28)	/	/	/	/	/
8 000 UND MEHR	(23)	/	/	/	/	/
MIT JÄHRLICHEN TILGUNGEN UND ZINSEN	648	(26)	172	176	174	100
VON ... BIS UNTER ... DM						
UNTER 2 000	172	/	54	52	36	(23)
2 000 - 3 000	74	/	(23)	(19)	(20)	(10)
3 000 - 4 000	65	/	(16)	(17)	(18)	(12)
4 000 - 5 000	56	/	(13)	(14)	(18)	(9)
5 000 - 6 000	48	/	(11)	(12)	(16)	/
6 000 UND MEHR	234	/	54	61	68	40
DAVON:						
HAUSHALTE MIT EINER RESTSCHULD (EINSCHL. ZINSEN) VON ... BIS UNTER ... DM	650	(26)	173	176	175	100
UNTER 5 000	62	/	(22)	(17)	(12)	(9)
5 000 - 10 000	67	/	(22)	(21)	(14)	/
10 000 - 20 000	104	/	(27)	(30)	(28)	(15)
20 000 - 40 000	132	/	38	(36)	32	(23)
40 000 - 60 000	84	/	(18)	(23)	(21)	(16)
60 000 UND MEHR	201	/	45	49	68	31
DURCHSCHNITT JE HAUSHALT 2)	DM					
EINHEITSWERT	38 636	40 295	36 525	37 239	41 762	39 863
INSTANDHALTUNGSKOSTEN (JÄHRLICH)	1 844	2 187	1 959	1 756	1 878	1 594
TILGUNGEN UND ZINSEN (JÄHRLICH)	5 534	(6 022)	4 948	5 279	6 114	5 850
DARUNTER: ZINSEN	2 578	(2 643)	2 268	2 624	2 784	2 650
RESTSCHULD (EINSCHL. ZINSEN)	52 081	(45 531)	45 145	48 557	62 712	53 336

1) STAND 1964.- 2) MIT JEWEILS NACHGEWIESENEN WERTEN.

5.1 PRIVATE HAUSHALTE MIT HAUS- UND GRUNDBESITZ NACH HAUSHALTSGROESSE AM 31. 12. 1978

GEGENSTAND DER NACHWEISUNG	INSGESAMT	DAVON MIT ... PERSONEN				
		1	2	3	4	5 UND MEHR
5.1.1 HAUSHALTSVORSTAND: INSGESAMT						
5.1.1.11 MONATLICHES HAUSHALTSNETTOEINKOMMEN VON 2 500 BIS UNTER 3 000 DM						
1 000						
HAUSHALTE INSGESAMT	2 178	106	711	617	489	255
HAUSHALTE MIT HAUS- UND GRUNDBESITZ	1 160	44	330	325	292	169
MIT EINHEITSWERTEN	1 160	44	330	325	292	169
VON ... BIS UNTER ... DM 1)						
UNTER 2 000	(14)	/	/	/	/	/
2 000 - 5 000	(23)	/	/	/	/	/
5 000 - 7 500	(23)	/	/	/	/	/
7 500 - 10 000	(30)	/	/	(12)	/	/
10 000 - 12 000	34	/	(12)	/	/	/
12 000 - 15 000	57	/	(19)	(17)	(10)	/
15 000 - 20 000	102	/	(31)	(32)	(20)	(15)
20 000 - 30 000	222	/	67	64	52	(31)
30 000 - 40 000	195	/	62	47	48	(31)
40 000 - 60 000	263	/	68	71	77	40
60 000 UND MEHR	197	/	49	56	54	(29)
MIT JAEHRLICHEN LAUFENDEN INSTANDHALTUNGSKOSTEN	1 160	44	330	325	292	169
VON ... BIS UNTER ... DM						
UNTER 500	202	/	69	60	50	(18)
500 - 1 000	344	(11)	98	94	92	49
1 000 - 2 000	333	(15)	87	89	81	60
2 000 - 5 000	200	/	53	58	47	(32)
5 000 - 8 000	46	/	(14)	(12)	(13)	/
8 000 UND MEHR	(35)	/	(9)	(13)	/	/
MIT JAEHRLICHEN TILGUNGEN UND ZINSEN	818	(29)	211	230	223	126
VON ... BIS UNTER ... DM						
UNTER 2 000	216	/	71	61	47	(32)
2 000 - 3 000	85	/	(23)	(22)	(24)	(10)
3 000 - 4 000	70	/	(15)	(21)	(20)	(12)
4 000 - 5 000	55	/	(11)	(13)	(17)	(11)
5 000 - 6 000	57	/	(14)	(14)	(17)	(10)
6 000 UND MEHR	338	(14)	77	99	99	49
DAVON:						
HAUSHALTE MIT EINER RESTSCHULD (EINSCHL. ZINSEN) VON ... BIS UNTER ... DM	820	(29)	212	230	224	126
VON ... BIS UNTER ... DM						
UNTER 5 000	83	/	(23)	(26)	(21)	(10)
5 000 - 10 000	69	/	(22)	(22)	(13)	(11)
10 000 - 20 000	117	/	39	(31)	(24)	(21)
20 000 - 40 000	161	/	39	41	48	(25)
40 000 - 60 000	106	/	(25)	(30)	34	(14)
60 000 UND MEHR	284	/	63	80	85	46
DURCHSCHNITT JE HAUSHALT 2)		DM				
EINHEITSWERT	41 267	39 940	40 056	39 864	43 287	43 195
INSTANDHALTUNGSKOSTEN (JAEHRLICH)	2 208	1 916	1 759	2 035	1 784	4 229
TILGUNGEN UND ZINSEN (JAEHRLICH)	6 014	(6 874)	5 561	5 964	6 345	6 075
DARUNTER: ZINSEN	2 889	(3 492)	2 574	2 790	3 147	2 999
RESTSCHULD (EINSCHL. ZINSEN)	57 626	(50 823)	53 174	56 449	64 311	56 964
5.1.1 HAUSHALTSVORSTAND: INSGESAMT						
5.1.1.12 MONATLICHES HAUSHALTSNETTOEINKOMMEN VON 3 000 BIS UNTER 4 000 DM						
1 000						
HAUSHALTE INSGESAMT	2 363	77	676	641	611	357
HAUSHALTE MIT HAUS- UND GRUNDBESITZ	1 495	(40)	380	398	412	266
MIT EINHEITSWERTEN	1 495	(40)	380	398	412	266
VON ... BIS UNTER ... DM 1)						
UNTER 2 000	(15)	/	/	/	/	/
2 000 - 5 000	(14)	/	/	/	/	/
5 000 - 7 500	(25)	/	/	/	/	/
7 500 - 10 000	(34)	/	/	(12)	(10)	/
10 000 - 12 000	(28)	/	/	/	/	/
12 000 - 15 000	57	/	(14)	(17)	(14)	(11)
15 000 - 20 000	99	/	(30)	(28)	(23)	(18)
20 000 - 30 000	233	/	66	67	59	(34)
30 000 - 40 000	236	/	60	63	69	(40)
40 000 - 60 000	373	/	93	97	104	70
60 000 UND MEHR	380	/	89	92	113	72
MIT JAEHRLICHEN LAUFENDEN INSTANDHALTUNGSKOSTEN	1 495	(40)	380	398	412	266
VON ... BIS UNTER ... DM						
UNTER 500	226	/	67	65	61	(27)
500 - 1 000	448	/	113	128	122	78
1 000 - 2 000	426	/	98	116	120	84
2 000 - 5 000	291	/	71	63	85	60
5 000 - 8 000	50	/	(14)	(13)	(12)	/
8 000 UND MEHR	55	/	(17)	(14)	(12)	/
MIT JAEHRLICHEN TILGUNGEN UND ZINSEN	1 145	(28)	266	306	332	213
VON ... BIS UNTER ... DM						
UNTER 2 000	216	/	58	58	58	(38)
2 000 - 3 000	109	/	(29)	(29)	(30)	(21)
3 000 - 4 000	97	/	(17)	(24)	(27)	(24)
4 000 - 5 000	82	/	(20)	(24)	(23)	(13)
5 000 - 6 000	77	/	(19)	(22)	(23)	(12)
6 000 UND MEHR	564	/	124	149	172	104
DAVON:						
HAUSHALTE MIT EINER RESTSCHULD (EINSCHL. ZINSEN) VON ... BIS UNTER ... DM	1 149	(28)	268	307	334	213
VON ... BIS UNTER ... DM						
UNTER 5 000	84	/	(24)	(29)	(17)	(10)
5 000 - 10 000	76	/	(21)	(24)	(16)	(13)
10 000 - 20 000	139	/	(34)	(37)	35	(30)
20 000 - 40 000	206	/	52	49	58	41
40 000 - 60 000	148	/	(31)	(36)	49	(28)
60 000 UND MEHR	496	/	105	132	158	89
DURCHSCHNITT JE HAUSHALT 2)		DM				
EINHEITSWERT	50 090	(69 987)	53 230	48 026	48 252	48 538
INSTANDHALTUNGSKOSTEN (JAEHRLICH)	2 330	(3 775)	3 475	1 889	1 823	1 923
TILGUNGEN UND ZINSEN (JAEHRLICH)	7 294	(7 518)	6 879	7 222	7 743	7 187
DARUNTER: ZINSEN	3 530	(3 361)	3 215	3 555	3 922	3 296
RESTSCHULD (EINSCHL. ZINSEN)	71 765	(61 163)	69 055	71 329	78 016	67 400

1) STAND 1964.- 2) MIT JEWEILS NACHGEWIESENEN WERTEN.

5.1 PRIVATE HAUSHALTE MIT HAUS- UND GRUNDBESITZ NACH HAUSHALTSGROESSE AM 31. 12. 1978

GEGENSTAND DER NACHWEISUNG	INSGESAMT	DAVON MIT ... PERSONEN				
		1	2	3	4	5 UND MEHR
5.1.1 HAUSHALTSVORSTAND: INSGESAMT						
5.1.1.13 MONATLICHES HAUSHALTSNETTOEINKOMMEN VON 4 000 BIS UNTER 5 000 DM						
1 000						
HAUSHALTE INSGESAMT	643	/	173	169	163	124
HAUSHALTE MIT HAUS- UND GRUNDBESITZ	471	/	117	118	131	96
MIT EINHEITSWERTEN	471	/	117	118	131	96
VON ... BIS UNTER ... DM 1)						
UNTER 2 000	/	/	/	/	/	/
2 000 - 5 000	/	/	/	/	/	/
5 000 - 7 500	/	/	/	/	/	/
7 500 - 10 000	/	/	/	/	/	/
10 000 - 12 000	/	/	/	/	/	/
12 000 - 15 000	/	/	/	/	/	/
15 000 - 20 000	(18)	/	/	/	/	/
20 000 - 30 000	67	/	(16)	(21)	(16)	(12)
30 000 - 40 000	62	/	(22)	(13)	(14)	(12)
40 000 - 60 000	126	/	(29)	(31)	(33)	(29)
60 000 UND MEHR	167	/	(39)	(42)	53	(29)
MIT JAEHRLICHEN LAUFENDEN INSTANDHALTUNGSKOSTEN	471	/	117	118	131	96
VON ... BIS UNTER ... DM						
UNTER 500	57	/	(15)	(15)	(18)	/
500 - 1 000	111	/	(26)	(31)	(31)	(21)
1 000 - 2 000	139	/	(31)	(32)	(35)	(39)
2 000 - 5 000	107	/	(31)	(27)	(28)	(18)
5 000 - 8 000	(24)	/	/	/	/	/
8 000 UND MEHR	(32)	/	/	/	/	/
MIT JAEHRLICHEN TILGUNGEN UND ZINSEN	363	/	84	95	103	76
VON ... BIS UNTER ... DM						
UNTER 2 000	58	/	(19)	(13)	(13)	(12)
2 000 - 3 000	(25)	/	/	/	/	/
3 000 - 4 000	(23)	/	/	/	/	/
4 000 - 5 000	(24)	/	/	/	/	/
5 000 - 6 000	(21)	/	/	/	/	/
6 000 UND MEHR	213	/	46	53	71	39
DAVON:						
HAUSHALTE MIT EINER RESTSCHULD (EINSCHL. ZINSEN) VON ... BIS UNTER ... DM	364	/	85	95	103	76
UNTER 5 000	(23)	/	/	/	/	/
5 000 - 10 000	(20)	/	/	/	/	/
10 000 - 20 000	(34)	/	(11)	/	/	/
20 000 - 40 000	62	/	(14)	(17)	(14)	(13)
40 000 - 60 000	46	/	(12)	(9)	(13)	(10)
60 000 UND MEHR	180	/	(35)	48	60	(35)
DURCHSCHNITT JE HAUSHALT 2)		DM				
EINHEITSWERT	62 967	/	58 887	63 619	63 307	66 672
INSTANDHALTUNGSKOSTEN (JAEHRLICH)	2 755	/	2 802	2 735	3 049	2 280
TILGUNGEN UND ZINSEN (JAEHRLICH)	8 671	/	7 853	8 244	10 423	7 892
DARUNTER: ZINSEN	4 306	/	3 825	4 322	5 152	3 777
RESTSCHULD (EINSCHL. ZINSEN)	88 245	/	73 933	93 601	98 861	86 793
5.1.1 HAUSHALTSVORSTAND: INSGESAMT						
5.1.1.14 MONATLICHES HAUSHALTSNETTOEINKOMMEN VON 5 000 BIS UNTER 20 000 DM						
1 000						
HAUSHALTE INSGESAMT	358	/	94	86	92	77
HAUSHALTE MIT HAUS- UND GRUNDBESITZ	293	/	73	68	80	68
MIT EINHEITSWERTEN	293	/	73	68	80	68
VON ... BIS UNTER ... DM 1)						
UNTER 2 000	/	/	/	/	/	/
2 000 - 5 000	/	/	/	/	/	/
5 000 - 7 500	/	/	/	/	/	/
7 500 - 10 000	/	/	/	/	/	/
10 000 - 12 000	/	/	/	/	/	/
12 000 - 15 000	/	/	/	/	/	/
15 000 - 20 000	/	/	/	/	/	/
20 000 - 30 000	(24)	/	/	/	/	/
30 000 - 40 000	(25)	/	/	/	/	/
40 000 - 60 000	57	/	(17)	(12)	(13)	(13)
60 000 UND MEHR	162	/	(37)	(41)	(45)	(37)
MIT JAEHRLICHEN LAUFENDEN INSTANDHALTUNGSKOSTEN	293	/	73	68	80	68
VON ... BIS UNTER ... DM						
UNTER 500	(24)	/	/	/	/	/
500 - 1 000	54	/	(15)	(12)	(13)	(12)
1 000 - 2 000	83	/	(20)	(12)	(27)	(23)
2 000 - 5 000	75	/	(18)	(19)	(19)	(20)
5 000 - 8 000	(30)	/	/	/	/	/
8 000 UND MEHR	(27)	/	/	/	/	/
MIT JAEHRLICHEN TILGUNGEN UND ZINSEN	224	/	50	53	62	55
VON ... BIS UNTER ... DM						
UNTER 2 000	(24)	/	/	/	/	/
2 000 - 3 000	(13)	/	/	/	/	/
3 000 - 4 000	(16)	/	/	/	/	/
4 000 - 5 000	(17)	/	/	/	/	/
5 000 - 6 000	(12)	/	/	/	/	/
6 000 UND MEHR	143	/	(31)	(33)	(39)	(38)
DAVON:						
HAUSHALTE MIT EINER RESTSCHULD (EINSCHL. ZINSEN) VON ... BIS UNTER ... DM	226	/	50	53	64	55
UNTER 5 000	(10)	/	/	/	/	/
5 000 - 10 000	/	/	/	/	/	/
10 000 - 20 000	(21)	/	/	/	/	/
20 000 - 40 000	(31)	/	/	/	/	/
40 000 - 60 000	(30)	/	/	/	/	/
60 000 UND MEHR	123	/	(24)	(27)	(41)	(30)
DURCHSCHNITT JE HAUSHALT 2)		DM				
EINHEITSWERT	97 958	/	102 817	110 647	83 857	99 073
INSTANDHALTUNGSKOSTEN (JAEHRLICH)	4 715	/	3 221	5 278	6 339	4 039
TILGUNGEN UND ZINSEN (JAEHRLICH)	10 806	/	11 174	10 292	11 183	10 712
DARUNTER: ZINSEN	5 386	/	5 267	5 137	5 986	5 164
RESTSCHULD (EINSCHL. ZINSEN)	117 078	/	129 973	107 475	124 719	110 709

1) STAND 1964.- 2) MIT JEWEILS NACHGEWIESENEN WERTEN.

5.1 PRIVATE HAUSHALTE MIT HAUS- UND GRUNDBESITZ NACH HAUSHALTSGRÖSSE AM 31. 12. 1978

GEGENSTAND DER NACHWEISUNG	INSGESAMT	DAVON MIT ... PERSONEN				
		1	2	3	4	5 UND MEHR
5.1.1 HAUSHALTSVORSTAND: INSGESAMT						
5.1.1.15 MONATLICHES HAUSHALTSNETTOEINKOMMEN UNTER 1 200 DM						
1 000						
HAUSHALTE INSGESAMT	5 168	3 801	1 044	182	89	(52)
HAUSHALTE MIT HAUS- UND GRUNDBESITZ	1 210	654	415	65	(42)	(35)
MIT EINHEITSWERTEN	1 210	654	415	65	(42)	(35)
VON ... BIS UNTER ... DM 1)						
UNTER 2 000	(37)	/	/	/	/	/
2 000 - 5 000	(68)	(38)	(23)	/	/	/
5 000 - 7 500	107	(58)	(38)	/	/	/
7 500 - 10 000	(93)	(59)	(30)	/	/	/
10 000 - 12 000	(81)	(45)	(23)	/	/	/
12 000 - 15 000	127	(67)	(48)	/	/	/
15 000 - 20 000	186	(110)	(60)	/	/	/
20 000 - 30 000	203	108	(68)	/	/	/
30 000 - 40 000	107	(55)	(36)	/	/	/
40 000 - 60 000	116	(45)	(47)	/	/	/
60 000 UND MEHR	86	(49)	(28)	/	/	/
MIT JÄHRLICHEN LAUFENDEN INSTANDHALTUNGSKOSTEN	1 210	654	415	65	(42)	(35)
VON ... BIS UNTER ... DM						
UNTER 500	387	231	123	/	/	/
500 - 1 000	401	197	152	(24)	(16)	/
1 000 - 2 000	248	143	72	(14)	/	/
2 000 - 5 000	114	(43)	(54)	/	/	/
5 000 - 8 000	(38)	/	/	/	/	/
8 000 UND MEHR	(22)	/	/	/	/	/
MIT JÄHRLICHEN TILGUNGEN UND ZINSEN	381	196	122	(27)	(19)	(17)
VON ... BIS UNTER ... DM						
UNTER 2 000	217	107	82	(16)	/	/
2 000 - 3 000	(44)	/	/	/	/	/
3 000 - 4 000	(35)	/	/	/	/	/
4 000 - 5 000	(29)	/	/	/	/	/
5 000 - 6 000	/	/	/	/	/	/
6 000 UND MEHR	(45)	/	/	/	/	/
DAVON:						
HAUSHALTE MIT EINER RESTSCHULD (EINSCHL. ZINSEN) VON ... BIS UNTER ... DM	383	198	122	(27)	(19)	(17)
UNTER 5 000	106	(63)	(30)	/	/	/
5 000 - 10 000	(72)	(30)	(31)	/	/	/
10 000 - 20 000	(71)	(38)	(24)	/	/	/
20 000 - 40 000	86	(49)	(24)	/	/	/
40 000 - 60 000	(15)	/	/	/	/	/
60 000 UND MEHR	(33)	/	/	/	/	/
DURCHSCHNITT JE HAUSHALT 2)						
EINHEITSWERT	25 444 DM	24 144	25 905	28 072	(29 982)	(33 959)
INSTANDHALTUNGSKOSTEN (JÄHRLICH)	1 361	1 326	1 246	2 522	(1 085)	(1 538)
TILGUNGEN UND ZINSEN (JÄHRLICH)	2 721	2 608	2 405	(2 689)	(4 413)	(4 461)
DARUNTER: ZINSEN	1 208	1 110	1 111	(1 180)	(2 248)	(1 937)
RESTSCHULD (EINSCHL. ZINSEN)	27 320	30 373	21 338	(23 020)	(33 906)	(34 292)

5.1.1 HAUSHALTSVORSTAND: INSGESAMT
5.1.1.16 MONATLICHES HAUSHALTSNETTOEINKOMMEN VON 1 200 BIS UNTER 1 800 DM
1 000

HAUSHALTE INSGESAMT	5 699	1 615	2 021	942	756	365
HAUSHALTE MIT HAUS- UND GRUNDBESITZ	2 115	378	773	382	357	225
MIT EINHEITSWERTEN	2 115	378	773	382	357	225
VON ... BIS UNTER ... DM 1)						
UNTER 2 000	(27)	/	/	/	/	/
2 000 - 5 000	63	/	(25)	(12)	/	/
5 000 - 7 500	89	/	(36)	(18)	(15)	/
7 500 - 10 000	122	(22)	(46)	(22)	(15)	(17)
10 000 - 12 000	115	(21)	(53)	(20)	(13)	/
12 000 - 15 000	164	(32)	66	(29)	(22)	(13)
15 000 - 20 000	261	(59)	106	46	(34)	(16)
20 000 - 30 000	460	89	162	89	72	48
30 000 - 40 000	329	(44)	118	59	71	(38)
40 000 - 60 000	308	(36)	100	53	73	47
60 000 UND MEHR	178	(43)	50	(31)	(29)	(24)
MIT JÄHRLICHEN LAUFENDEN INSTANDHALTUNGSKOSTEN	2 115	378	773	382	357	225
VON ... BIS UNTER ... DM						
UNTER 500	513	100	190	94	85	44
500 - 1 000	725	119	257	132	131	86
1 000 - 2 000	503	82	192	91	85	53
2 000 - 5 000	290	(55)	108	50	44	(33)
5 000 - 8 000	46	/	(14)	/	/	/
8 000 UND MEHR	(38)	/	/	/	/	/
MIT JÄHRLICHEN TILGUNGEN UND ZINSEN	1 072	166	322	210	227	146
VON ... BIS UNTER ... DM						
UNTER 2 000	476	79	194	87	77	(41)
2 000 - 3 000	151	(19)	(42)	(35)	(33)	(22)
3 000 - 4 000	106	(16)	(24)	(23)	(26)	(17)
4 000 - 5 000	79	/	(16)	(15)	(24)	(15)
5 000 - 6 000	56	/	/	(11)	(16)	(11)
6 000 UND MEHR	203	(35)	(36)	40	52	(40)
DAVON:						
HAUSHALTE MIT EINER RESTSCHULD (EINSCHL. ZINSEN) VON ... BIS UNTER ... DM	1 074	167	323	211	227	146
UNTER 5 000	199	(39)	82	(29)	(32)	(18)
5 000 - 10 000	172	(25)	66	(33)	(28)	(19)
10 000 - 20 000	215	(34)	74	(44)	(35)	(27)
20 000 - 40 000	222	(34)	55	47	57	(28)
40 000 - 60 000	118	(15)	(23)	(29)	(33)	(18)
60 000 UND MEHR	149	(19)	(22)	(29)	42	(37)
DURCHSCHNITT JE HAUSHALT: 2)						
EINHEITSWERT	30 121 DM	30 052	27 373	29 763	33 961	34 185
INSTANDHALTUNGSKOSTEN (JÄHRLICH)	1 794	3 636	1 412	1 363	1 388	1 384
TILGUNGEN UND ZINSEN (JÄHRLICH)	3 549	3 501	2 575	3 595	4 194	4 681
DARUNTER: ZINSEN	1 613	1 601	1 118	1 602	2 017	2 103
RESTSCHULD (EINSCHL. ZINSEN)	30 795	28 034	21 243	31 729	37 970	42 491

1) STAND 1964.- 2) MIT JEWEILS NACHGEWIESENEN WERTEN.

5.1 PRIVATE HAUSHALTE MIT HAUS- UND GRUNDBESITZ NACH HAUSHALTSGROSSE AM 31. 12. 1978

GEGENSTAND DER NACHWEISUNG	INSGESAMT	DAVON MIT ... PERSONEN				
		1	2	3	4	5 UND MEHR
5.1.1 HAUSHALTSVORSTAND: INSGESAMT						
5.1.1.17 MONATLICHES HAUSHALTSNETTOEINKOMMEN VON 1 800 BIS UNTER 2 500 DM 1 000						
HAUSHALTE INSGESAMT	5 128	517	1 766	1 277	1 045	522
HAUSHALTE MIT HAUS- UND GRUNDBESITZ	2 398	159	714	622	567	336
MIT EINHEITSWERTEN	2 398	159	714	622	567	336
VON ... BIS UNTER ... DM 1)						
UNTER 2 000	(31)	/	(10)	/	/	/
2 000 - 5 000	49	/	(13)	(15)	(9)	/
5 000 - 7 500	66	/	(24)	(17)	(12)	(10)
7 500 - 10 000	104	/	(32)	(30)	(19)	(14)
10 000 - 12 000	81	/	(23)	(23)	(17)	(11)
12 000 - 15 000	158	(11)	53	41	32	(21)
15 000 - 20 000	251	(22)	90	63	49	(27)
20 000 - 30 000	499	(32)	154	134	115	63
30 000 - 40 000	393	(20)	118	102	92	62
40 000 - 60 000	461	(21)	117	114	132	77
60 000 UND MEHR	306	(26)	79	75	84	41
MIT JAEHRLICHEN LAUFENDEN INSTANDHALTUNGSKOSTEN	2 398	159	714	622	567	336
VON ... BIS UNTER ... DM						
UNTER 500	483	(33)	153	132	113	52
500 - 1 000	767	(41)	219	195	119	119
1 000 - 2 000	642	50	180	164	146	102
2 000 - 5 000	379	(22)	119	97	91	49
5 000 - 8 000	70	/	(23)	(19)	(13)	(9)
8 000 UND MEHR	58	/	(19)	(14)	(11)	/
MIT JAEHRLICHEN TILGUNGEN UND ZINSEN	1 534	88	373	416	417	240
VON ... BIS UNTER ... DM						
UNTER 2 000	470	(30)	148	128	101	62
2 000 - 3 000	184	(11)	46	46	54	(27)
3 000 - 4 000	159	/	(37)	45	45	(27)
4 000 - 5 000	133	/	(29)	(35)	38	(22)
5 000 - 6 000	103	/	(19)	(25)	34	(17)
6 000 UND MEHR	484	(23)	93	138	145	84
DAVON:						
HAUSHALTE MIT EINER RESTSCHULD (EINSCHL. ZINSEN) VON ... BIS UNTER ... DM	1 540	88	375	417	418	241
UNTER 5 000	180	(11)	64	46	34	(24)
5 000 - 10 000	172	(11)	49	47	41	(24)
10 000 - 20 000	255	(17)	67	71	64	35
20 000 - 40 000	331	(18)	81	90	84	57
40 000 - 60 000	189	(10)	(38)	54	54	33
60 000 UND MEHR	414	(22)	75	108	141	68
DURCHSCHNITT JE HAUSHALT 2)		DM				
EINHEITSWERT	36 632	38 609	34 798	36 525	38 722	36 262
INSTANDHALTUNGSKOSTEN (JAEHRLICH)	2 016	2 240	1 937	2 149	1 760	2 262
TILGUNGEN UND ZINSEN (JAEHRLICH)	4 929	4 689	4 117	5 030	5 466	5 174
DARUNTER: ZINSEN	2 303	2 090	1 918	2 408	2 516	2 427
RESTSCHULD (EINSCHL. ZINSEN)	48 347	61 195	39 752	46 790	55 104	47 994
5.1.1 HAUSHALTSVORSTAND: INSGESAMT						
5.1.1.18 MONATLICHES HAUSHALTSNETTOEINKOMMEN VON 5 000 BIS UNTER 10 000 DM 1 000						
HAUSHALTE INSGESAMT	316	/	83	76	84	67
HAUSHALTE MIT HAUS- UND GRUNDBESITZ	256	/	64	58	71	59
MIT EINHEITSWERTEN	256	/	64	58	71	59
VON ... BIS UNTER ... DM 1)						
UNTER 2 000	/	/	/	/	/	/
2 000 - 5 000	/	/	/	/	/	/
5 000 - 7 500	/	/	/	/	/	/
7 500 - 10 000	/	/	/	/	/	/
10 000 - 12 000	/	/	/	/	/	/
12 000 - 15 000	/	/	/	/	/	/
15 000 - 20 000	/	/	/	/	/	/
20 000 - 30 000	(20)	/	/	/	/	/
30 000 - 40 000	(22)	/	/	/	/	/
40 000 - 60 000	52	/	(15)	(12)	(13)	(11)
60 000 UND MEHR	140	/	(33)	(32)	(40)	(32)
MIT JAEHRLICHEN LAUFENDEN INSTANDHALTUNGSKOSTEN	256	/	64	58	71	59
VON ... BIS UNTER ... DM						
UNTER 500	(22)	/	/	/	/	/
500 - 1 000	49	/	(14)	(12)	(12)	(10)
1 000 - 2 000	75	/	(17)	(11)	(25)	(21)
2 000 - 5 000	65	/	(16)	(17)	(15)	(17)
5 000 - 8 000	(25)	/	/	/	/	/
8 000 UND MEHR	(20)	/	/	/	/	/
MIT JAEHRLICHEN TILGUNGEN UND ZINSEN	199	/	46	(44)	57	48
VON ... BIS UNTER ... DM						
UNTER 2 000	(22)	/	/	/	/	/
2 000 - 3 000	(12)	/	/	/	/	/
3 000 - 4 000	(15)	/	/	/	/	/
4 000 - 5 000	(15)	/	/	/	/	/
5 000 - 6 000	/	/	/	/	/	/
6 000 UND MEHR	124	/	(29)	(26)	(35)	(32)
DAVON:						
HAUSHALTE MIT EINER RESTSCHULD (EINSCHL. ZINSEN) VON ... BIS UNTER ... DM	200	/	46	(44)	58	48
UNTER 5 000	/	/	/	/	/	/
5 000 - 10 000	/	/	/	/	/	/
10 000 - 20 000	(19)	/	/	/	/	/
20 000 - 40 000	(28)	/	/	/	/	/
40 000 - 60 000	(27)	/	/	/	/	/
60 000 UND MEHR	106	/	(23)	(20)	(38)	(25)
DURCHSCHNITT JE HAUSHALT 2)		DM				
EINHEITSWERT	90 010	/	103 028	91 754	81 968	86 317
INSTANDHALTUNGSKOSTEN (JAEHRLICH)	4 447	/	3 213	4 739	6 711	2 952
TILGUNGEN UND ZINSEN (JAEHRLICH)	10 670	/	11 406	(9 683)	11 149	10 488
DARUNTER: ZINSEN	5 335	/	5 462	(4 622)	6 026	5 159
RESTSCHULD (EINSCHL. ZINSEN)	110 515	/	127 516	(87 858)	125 990	101 351

1) STAND 1964.- 2) MIT JEWEILS NACHGEWIESENEN WERTEN.

5.1 PRIVATE HAUSHALTE MIT HAUS- UND GRUNDBESITZ NACH HAUSHALTSGROESSE AM 31. 12. 1978

GEGENSTAND DER NACHWEISUNG	INSGESAMT	DAVON MIT ... PERSONEN				
		1	2	3	4	5 UND MEHR
5.1.2 HAUSHALTSVORSTAND: LANDWIRT						
1 000						
HAUSHALTE INSGESAMT	518	/	(98)	90	113	187
HAUSHALTE MIT HAUS- UND GRUNDBESITZ	466	/	(88)	83	103	169
MIT EINHEITSWERTEN	466	/	(88)	83	103	169
VON ... BIS UNTER ... DM 1)						
UNTER 2 000	/	/	/	/	/	/
2 000 - 5 000	(23)	/	/	/	/	/
5 000 - 7 500	(21)	/	/	/	/	/
7 500 - 10 000	(34)	/	/	/	/	(12)
10 000 - 12 000	(25)	/	/	/	/	/
12 000 - 15 000	(39)	/	/	/	/	(13)
15 000 - 20 000	61	/	/	/	(13)	(19)
20 000 - 30 000	83	/	/	(16)	(17)	38
30 000 - 40 000	72	/	/	/	(20)	(22)
40 000 - 60 000	48	/	/	/	(11)	(22)
60 000 UND MEHR	54	/	/	/	(15)	(23)
MIT JAEHRlichen LAUFENDEN INSTANDHALTUNGSKOSTEN	466	/	(88)	83	103	169
VON ... BIS UNTER ... DM						
UNTER 500	66	/	/	/	/	(20)
500 - 1 000	114	/	(31)	(18)	(18)	38
1 000 - 2 000	147	/	/	(25)	(36)	58
2 000 - 5 000	101	/	/	(21)	(27)	38
5 000 - 8 000	(20)	/	/	/	/	(7)
8 000 UND MEHR	(17)	/	/	/	/	(7)
MIT JAEHRlichen TILGUNGEN UND ZINSEN	169	/	/	(31)	46	70
VON ... BIS UNTER ... DM						
UNTER 2 000	57	/	/	/	(11)	(22)
2 000 - 3 000	(15)	/	/	/	/	/
3 000 - 4 000	(23)	/	/	/	/	(10)
4 000 - 5 000	(13)	/	/	/	/	/
5 000 - 6 000	(12)	/	/	/	/	(8)
6 000 UND MEHR	50	/	/	/	(15)	(20)
DAVON:						
HAUSHALTE MIT EINER RESTSCHULD (EINSCHL. ZINSEN) VON ... BIS UNTER ... DM	169	/	/	(31)	46	70
UNTER 5 000	(20)	/	/	/	/	(8)
5 000 - 10 000	(21)	/	/	/	/	/
10 000 - 20 000	(27)	/	/	/	/	(10)
20 000 - 40 000	(31)	/	/	/	/	(12)
40 000 - 60 000	(17)	/	/	/	/	(10)
60 000 UND MEHR	53	/	/	/	(16)	(24)
DURCHSCHNITT JE HAUSHALT 2)		DM				
EINHEITSWERT	33 726	/	(29 692)	28 970	41 755	35 832
INSTANDHALTUNGSKOSTEN (JAEHRlich)	2 581	/	(1 514)	2 457	2 640	3 403
TILGUNGEN UND ZINSEN (JAEHRlich)	4 941	/	/	(4 733)	4 888	5 333
DARUNTER: ZINSEN	2 179	/	/	(2 217)	2 199	2 424
RESTSCHULD (EINSCHL. ZINSEN)	55 788	/	/	(41 792)	64 922	63 720

5.1.3 HAUSHALTSVORSTAND: SELBSTAENDIGER (OHNE LANDWIRT)

5.1.3.1 ALLE EINKOMMENSGRUPPEN

GEGENSTAND DER NACHWEISUNG	INSGESAMT	DAVON MIT ... PERSONEN				
		1	2	3	4	5 UND MEHR
1 000						
HAUSHALTE INSGESAMT	1 332	140	322	322	340	208
HAUSHALTE MIT HAUS- UND GRUNDBESITZ	938	(56)	216	228	265	173
MIT EINHEITSWERTEN	938	(56)	216	228	265	173
VON ... BIS UNTER ... DM 1)						
UNTER 2 000	/	/	/	/	/	/
2 000 - 5 000	/	/	/	/	/	/
5 000 - 7 500	/	/	/	/	/	/
7 500 - 10 000	(17)	/	/	/	/	/
10 000 - 12 000	(20)	/	/	/	/	/
12 000 - 15 000	(28)	/	/	/	/	/
15 000 - 20 000	(46)	/	/	/	/	/
20 000 - 30 000	118	/	(26)	(29)	(32)	(22)
30 000 - 40 000	109	/	(33)	(24)	(29)	(19)
40 000 - 60 000	191	/	(39)	(42)	60	(39)
60 000 UND MEHR	380	/	81	97	109	73
MIT JAEHRlichen LAUFENDEN INSTANDHALTUNGSKOSTEN	938	(56)	216	228	265	173
VON ... BIS UNTER ... DM						
UNTER 500	111	/	(26)	(31)	(28)	(17)
500 - 1 000	205	/	(54)	(48)	58	(33)
1 000 - 2 000	268	/	(59)	65	76	55
2 000 - 5 000	230	/	(50)	(52)	70	(48)
5 000 - 8 000	(53)	/	/	/	(16)	/
8 000 UND MEHR	71	/	/	(19)	(17)	/
MIT JAEHRlichen TILGUNGEN UND ZINSEN	627	(37)	120	156	190	123
VON ... BIS UNTER ... DM						
UNTER 2 000	88	/	(26)	(21)	(19)	(13)
2 000 - 3 000	62	/	/	(17)	(17)	/
3 000 - 4 000	(54)	/	/	/	(14)	/
4 000 - 5 000	(41)	/	/	/	/	/
5 000 - 6 000	(39)	/	/	/	/	/
6 000 UND MEHR	344	/	(57)	80	118	74
DAVON:						
HAUSHALTE MIT EINER RESTSCHULD (EINSCHL. ZINSEN) VON ... BIS UNTER ... DM	629	(37)	120	156	192	123
UNTER 5 000	(46)	/	(17)	/	/	/
5 000 - 10 000	(45)	/	/	/	/	/
10 000 - 20 000	68	/	/	(19)	(18)	(15)
20 000 - 40 000	119	/	(20)	(30)	(36)	(22)
40 000 - 60 000	67	/	/	(17)	(18)	(16)
60 000 UND MEHR	284	/	(47)	68	99	58
DURCHSCHNITT JE HAUSHALT 2)		DM				
EINHEITSWERT	74 713	(59 645)	76 638	78 523	67 317	83 479
INSTANDHALTUNGSKOSTEN (JAEHRlich)	3 265	(4 217)	2 947	3 253	3 529	2 964
TILGUNGEN UND ZINSEN (JAEHRlich)	8 789	(6 124)	8 366	8 429	9 651	9 136
DARUNTER: ZINSEN	4 233	(2 558)	3 839	4 240	4 802	4 244
RESTSCHULD (EINSCHL. ZINSEN)	90 973	(86 771)	96 531	83 478	93 731	92 075

1) STAND 1964.- 2) MIT JEWEILS NACHGEWIESENEN WERTEN.

5.1 PRIVATE HAUSHALTE MIT HAUS- UND GRUNDBESITZ NACH HAUSHALTSGROSSE AM 31. 12. 1978

GEGENSTAND DER NACHWEISUNG	INSGESAMT	DAVON MIT ... PERSONEN				
		1	2	3	4	5 UND MEHR
5.1.3 HAUSHALTSVORSTAND: SELBSTAENDIGER (OHNE LANDWIRT)						
5.1.3. 2 MONATLICHES HAUSHALTSNETTOEINKOMMEN UNTER 1 200 DM						
1 000						
HAUSHALTE INSGESAMT	89	(64)	(23)	/	/	/
HAUSHALTE MIT HAUS- UND GRUNDBESITZ	(49)	/	(15)	/	/	/
MIT EINHEITSWERTEN	(49)	/	(15)	/	/	/
VON ... BIS UNTER ... DM 1)						
UNTER 2 000	/	/	/	/	/	/
2 000 - 5 000	/	/	/	/	/	/
5 000 - 7 500	/	/	/	/	/	/
7 500 - 10 000	/	/	/	/	/	/
10 000 - 12 000	/	/	/	/	/	/
12 000 - 15 000	/	/	/	/	/	/
15 000 - 20 000	/	/	/	/	/	/
20 000 - 30 000	/	/	/	/	/	/
30 000 - 40 000	/	/	/	/	/	/
40 000 - 60 000	/	/	/	/	/	/
60 000 UND MEHR	/	/	/	/	/	/
MIT JAEHRLICHEN LAUFENDEN INSTANDHALTUNGSKOSTEN	(49)	/	(15)	/	/	/
VON ... BIS UNTER ... DM						
UNTER 500	/	/	/	/	/	/
500 - 1 000	/	/	/	/	/	/
1 000 - 2 000	/	/	/	/	/	/
2 000 - 5 000	/	/	/	/	/	/
5 000 - 8 000	/	/	/	/	/	/
8 000 UND MEHR	/	/	/	/	/	/
MIT JAEHRLICHEN TILGUNGEN UND ZINSEN	(24)	/	/	/	/	/
VON ... BIS UNTER ... DM						
UNTER 2 000	/	/	/	/	/	/
2 000 - 3 000	/	/	/	/	/	/
3 000 - 4 000	/	/	/	/	/	/
4 000 - 5 000	/	/	/	/	/	/
5 000 - 6 000	/	/	/	/	/	/
6 000 UND MEHR	/	/	/	/	/	/
DAVON:						
HAUSHALTE MIT EINER RESTSCHULD (EINSCHL. ZINSEN) VON ... BIS UNTER ... DM	(24)	/	/	/	/	/
UNTER 5 000	/	/	/	/	/	/
5 000 - 10 000	/	/	/	/	/	/
10 000 - 20 000	/	/	/	/	/	/
20 000 - 40 000	/	/	/	/	/	/
40 000 - 60 000	/	/	/	/	/	/
60 000 UND MEHR	/	/	/	/	/	/
DURCHSCHNITT JE HAUSHALT 2)		DM				
EINHEITSWERT	(38 652)	/	(34 701)	/	/	/
INSTANDHALTUNGSKOSTEN (JAEHRLICH)	(2 475)	/	(1 737)	/	/	/
TILGUNGEN UND ZINSEN (JAEHRLICH)	(4 661)	/	/	/	/	/
DARUNTER: ZINSEN	(2 147)	/	/	/	/	/
RESTSCHULD (EINSCHL. ZINSEN)	(38 035)	/	/	/	/	/
5.1.3 HAUSHALTSVORSTAND: SELBSTAENDIGER (OHNE LANDWIRT)						
5.1.3. 3 MONATLICHES HAUSHALTSNETTOEINKOMMEN VON 1 200 BIS UNTER 1 800 DM						
1 000						
HAUSHALTE INSGESAMT	151	(29)	(40)	(33)	(33)	(17)
HAUSHALTE MIT HAUS- UND GRUNDBESITZ	73	/	(20)	(16)	(18)	(13)
MIT EINHEITSWERTEN	73	/	(20)	(16)	(18)	(13)
VON ... BIS UNTER ... DM 1)						
UNTER 2 000	/	/	/	/	/	/
2 000 - 5 000	/	/	/	/	/	/
5 000 - 7 500	/	/	/	/	/	/
7 500 - 10 000	/	/	/	/	/	/
10 000 - 12 000	/	/	/	/	/	/
12 000 - 15 000	/	/	/	/	/	/
15 000 - 20 000	/	/	/	/	/	/
20 000 - 30 000	/	/	/	/	/	/
30 000 - 40 000	/	/	/	/	/	/
40 000 - 60 000	/	/	/	/	/	/
60 000 UND MEHR	(17)	/	/	/	/	/
MIT JAEHRLICHEN LAUFENDEN INSTANDHALTUNGSKOSTEN	73	/	(20)	(16)	(18)	(13)
VON ... BIS UNTER ... DM						
UNTER 500	/	/	/	/	/	/
500 - 1 000	(24)	/	/	/	/	/
1 000 - 2 000	(20)	/	/	/	/	/
2 000 - 5 000	/	/	/	/	/	/
5 000 - 8 000	/	/	/	/	/	/
8 000 UND MEHR	/	/	/	/	/	/
MIT JAEHRLICHEN TILGUNGEN UND ZINSEN	(39)	/	/	/	/	/
VON ... BIS UNTER ... DM						
UNTER 2 000	/	/	/	/	/	/
2 000 - 3 000	/	/	/	/	/	/
3 000 - 4 000	/	/	/	/	/	/
4 000 - 5 000	/	/	/	/	/	/
5 000 - 6 000	/	/	/	/	/	/
6 000 UND MEHR	(16)	/	/	/	/	/
DAVON:						
HAUSHALTE MIT EINER RESTSCHULD (EINSCHL. ZINSEN) VON ... BIS UNTER ... DM	(39)	/	/	/	/	/
UNTER 5 000	/	/	/	/	/	/
5 000 - 10 000	/	/	/	/	/	/
10 000 - 20 000	/	/	/	/	/	/
20 000 - 40 000	/	/	/	/	/	/
40 000 - 60 000	/	/	/	/	/	/
60 000 UND MEHR	/	/	/	/	/	/
DURCHSCHNITT JE HAUSHALT 2)		DM				
EINHEITSWERT	48 429	/	(36 580)	(36 983)	(60 313)	(62 264)
INSTANDHALTUNGSKOSTEN (JAEHRLICH)	2 351	/	(1 304)	(2 805)	(1 338)	(1 601)
TILGUNGEN UND ZINSEN (JAEHRLICH)	(5 742)	/	/	/	/	/
DARUNTER: ZINSEN	(2 493)	/	/	/	/	/
RESTSCHULD (EINSCHL. ZINSEN)	(51 203)	/	/	/	/	/

1) STAND 1964.- 2) MIT JEWEILS NACHGEWIESENEN WERTEN.

5.1 PRIVATE HAUSHALTE MIT HAUS- UND GRUNDBESITZ NACH HAUSHALTSGRÖSSE AM 31. 12. 1978

GEGENSTAND DER NACHWEISUNG	INSGESAMT	DAVON MIT ... PERSONEN				
		1	2	3	4	5 UND MEHR
5.1.3 HAUSHALTSVORSTAND: SELBSTAENDIGER (OHNE LANDWIRT)						
5.1.3. 4 MONATLICHES HAUSHALTSNETTOEINKOMMEN VON 1 800 BIS UNTER 2 500 DM						
1 000						
HAUSHALTE INSGESAMT	284	(30)	78	67	70	(40)
HAUSHALTE MIT HAUS- UND GRUNDBESITZ	186	/	(47)	(46)	50	(30)
MIT EINHEITSWERTEN	186	/	(47)	(46)	50	(30)
VON ... BIS UNTER ... DM 1)						
UNTER 2 000	/	/	/	/	/	/
2 000 - 5 000	/	/	/	/	/	/
5 000 - 7 500	/	/	/	/	/	/
7 500 - 10 000	/	/	/	/	/	/
10 000 - 12 000	/	/	/	/	/	/
12 000 - 15 000	/	/	/	/	/	/
15 000 - 20 000	(14)	/	/	/	/	/
20 000 - 30 000	(28)	/	/	/	/	/
30 000 - 40 000	(26)	/	/	/	/	/
40 000 - 60 000	(38)	/	/	/	/	/
60 000 UND MEHR	58	/	/	(16)	(17)	/
MIT JAEHRLICHEN LAUFENDEN INSTANDHALTUNGSKOSTEN	186	/	(47)	(46)	50	(30)
VON ... BIS UNTER ... DM						
UNTER 500	(25)	/	/	/	/	/
500 - 1 000	(43)	/	/	/	/	/
1 000 - 2 000	(54)	/	/	/	(14)	/
2 000 - 5 000	(47)	/	/	/	(14)	/
5 000 - 8 000	/	/	/	/	/	/
8 000 UND MEHR	/	/	/	/	/	/
MIT JAEHRLICHEN TILGUNGEN UND ZINSEN	123	/	(26)	(31)	(36)	(20)
VON ... BIS UNTER ... DM						
UNTER 2 000	(20)	/	/	/	/	/
2 000 - 3 000	(19)	/	/	/	/	/
3 000 - 4 000	/	/	/	/	/	/
4 000 - 5 000	/	/	/	/	/	/
5 000 - 6 000	/	/	/	/	/	/
6 000 UND MEHR	58	/	/	/	(21)	(12)
DAVON:						
HAUSHALTE MIT EINER RESTSCHULD (EINSCHL. ZINSEN) VON ... BIS UNTER ... DM	124	/	(26)	(31)	(36)	(21)
UNTER 5 000	/	/	/	/	/	/
5 000 - 10 000	/	/	/	/	/	/
10 000 - 20 000	(19)	/	/	/	/	/
20 000 - 40 000	(27)	/	/	/	/	/
40 000 - 60 000	/	/	/	/	/	/
60 000 UND MEHR	(45)	/	/	/	(16)	/
DURCHSCHNITT JE HAUSHALT 2)						
EINHEITSWERT	57 793	/	(60 096)	(55 779)	57 286	(53 854)
INSTANDHALTUNGSKOSTEN (JAEHRLICH)	2 263	/	(2 419)	(1 790)	2 347	(2 505)
TILGUNGEN UND ZINSEN (JAEHRLICH)	7 193	/	(5 645)	(7 297)	(8 170)	(8 005)
DARUNTER: ZINSEN	3 438	/	(2 733)	(3 766)	(3 742)	(3 789)
RESTSCHULD (EINSCHL. ZINSEN)	76 028	/	(62 796)	(59 014)	(67 322)	(78 321)
5.1.3 HAUSHALTSVORSTAND: SELBSTAENDIGER (OHNE LANDWIRT)						
5.1.3. 5 MONATLICHES HAUSHALTSNETTOEINKOMMEN VON 2 500 BIS UNTER 3 000 DM						
1 000						
HAUSHALTE INSGESAMT	171	/	(37)	(49)	49	(24)
HAUSHALTE MIT HAUS- UND GRUNDBESITZ	116	/	(23)	(35)	(35)	(20)
MIT EINHEITSWERTEN	116	/	(23)	(35)	(35)	(20)
VON ... BIS UNTER ... DM 1)						
UNTER 2 000	/	/	/	/	/	/
2 000 - 5 000	/	/	/	/	/	/
5 000 - 7 500	/	/	/	/	/	/
7 500 - 10 000	/	/	/	/	/	/
10 000 - 12 000	/	/	/	/	/	/
12 000 - 15 000	/	/	/	/	/	/
15 000 - 20 000	/	/	/	/	/	/
20 000 - 30 000	(14)	/	/	/	/	/
30 000 - 40 000	/	/	/	/	/	/
40 000 - 60 000	(30)	/	/	/	(11)	/
60 000 UND MEHR	(42)	/	/	(16)	/	/
MIT JAEHRLICHEN LAUFENDEN INSTANDHALTUNGSKOSTEN	116	/	(23)	(35)	(35)	(20)
VON ... BIS UNTER ... DM						
UNTER 500	(14)	/	/	/	/	/
500 - 1 000	(25)	/	/	/	/	/
1 000 - 2 000	(35)	/	/	/	/	/
2 000 - 5 000	(29)	/	/	/	/	/
5 000 - 8 000	/	/	/	/	/	/
8 000 UND MEHR	/	/	/	/	/	/
MIT JAEHRLICHEN TILGUNGEN UND ZINSEN	75	/	(13)	(22)	(23)	(15)
VON ... BIS UNTER ... DM						
UNTER 2 000	(12)	/	/	/	/	/
2 000 - 3 000	/	/	/	/	/	/
3 000 - 4 000	/	/	/	/	/	/
4 000 - 5 000	/	/	/	/	/	/
5 000 - 6 000	/	/	/	/	/	/
6 000 UND MEHR	(42)	/	/	/	(13)	/
DAVON:						
HAUSHALTE MIT EINER RESTSCHULD (EINSCHL. ZINSEN) VON ... BIS UNTER ... DM	75	/	(13)	(22)	(23)	(15)
UNTER 5 000	/	/	/	/	/	/
5 000 - 10 000	/	/	/	/	/	/
10 000 - 20 000	/	/	/	/	/	/
20 000 - 40 000	(16)	/	/	/	/	/
40 000 - 60 000	/	/	/	/	/	/
60 000 UND MEHR	(32)	/	/	/	/	/
DURCHSCHNITT JE HAUSHALT 2)						
EINHEITSWERT	67 295	/	(72 161)	(66 421)	(57 722)	(84 384)
INSTANDHALTUNGSKOSTEN (JAEHRLICH)	2 653	/	(2 600)	(3 322)	(2 478)	(2 060)
TILGUNGEN UND ZINSEN (JAEHRLICH)	7 791	/	(8 455)	(7 837)	(7 758)	(7 412)
DARUNTER: ZINSEN	3 709	/	(3 613)	(4 016)	(3 743)	(3 572)
RESTSCHULD (EINSCHL. ZINSEN)	75 212	/	(90 626)	(68 050)	(77 847)	(74 659)

1) STAND 1964.- 2) MIT JEWEILS NACHGEWIESENEN WERTEN.

5.1 PRIVATE HAUSHALTE MIT HAUS- UND GRUNDBESITZ NACH HAUSHALTSGROESSE AM 31. 12. 1978

GEGENSTAND DER NACHWEISUNG	INSGESAMT	DAVON MIT ... PERSONEN				
		1	2	3	4	5 UND MEHR
5.1.3 HAUSHALTSVORSTAND: SELBSTAENDIGER (OHNE LANDWIRT)						
5.1.3. 6 MONATLICHES HAUSHALTSNETTOEINKOMMEN VON 3 000 BIS UNTER 4 000 DM 1 000						
HAUSHALTE INSGESAMT	313	/	72	82	88	55
HAUSHALTE MIT HAUS- UND GRUNDBESITZ	243	/	(49)	(61)	73	(48)
MIT EINHEITSWERTEN	243	/	(49)	(61)	73	(48)
VON ... BIS UNTER ... DM 1)						
UNTER 2 000	/	/	/	/	/	/
2 000 - 5 000	/	/	/	/	/	/
5 000 - 7 500	/	/	/	/	/	/
7 500 - 10 000	/	/	/	/	/	/
10 000 - 12 000	/	/	/	/	/	/
12 000 - 15 000	/	/	/	/	/	/
15 000 - 20 000	/	/	/	/	/	/
20 000 - 30 000	(31)	/	/	/	/	/
30 000 - 40 000	(30)	/	/	/	/	/
40 000 - 60 000	(50)	/	/	/	(18)	/
60 000 UND MEHR	103	/	(24)	(25)	(29)	(18)
MIT JAEHRLICHEN LAUFENDEN INSTANDHALTUNGSKOSTEN	243	/	(49)	(61)	73	(48)
VON ... BIS UNTER ... DM						
UNTER 500	(30)	/	/	/	/	/
500 - 1 000	(54)	/	/	(18)	(14)	/
1 000 - 2 000	69	/	/	(20)	(23)	(13)
2 000 - 5 000	62	/	/	/	(22)	(14)
5 000 - 8 000	/	/	/	/	/	/
8 000 UND MEHR	(20)	/	/	/	/	/
MIT JAEHRLICHEN TILGUNGEN UND ZINSEN	171	/	(29)	(46)	(55)	(32)
VON ... BIS UNTER ... DM						
UNTER 2 000	(17)	/	/	/	/	/
2 000 - 3 000	(16)	/	/	/	/	/
3 000 - 4 000	(15)	/	/	/	/	/
4 000 - 5 000	/	/	/	/	/	/
5 000 - 6 000	/	/	/	/	/	/
6 000 UND MEHR	97	/	/	(24)	(35)	(18)
DAVON:						
HAUSHALTE MIT EINER RESTSCHULD (EINSCHL. ZINSEN) VON ... BIS UNTER ... DM	171	/	(29)	(46)	(55)	(32)
UNTER 5 000	/	/	/	/	/	/
5 000 - 10 000	/	/	/	/	/	/
10 000 - 20 000	(14)	/	/	/	/	/
20 000 - 40 000	(33)	/	/	/	/	/
40 000 - 60 000	(18)	/	/	/	/	/
60 000 UND MEHR	85	/	/	(21)	(31)	(14)
DURCHSCHNITT JE HAUSHALT 2)		DM				
EINHEITSWERT	73 792	/	(95 986)	(74 088)	61 595	(61 759)
INSTANDHALTUNGSKOSTEN (JAEHRLICH)	2 995	/	(4 739)	(2 027)	2 206	(2 586)
TILGUNGEN UND ZINSEN (JAEHRLICH)	9 172	/	(9 038)	(8 875)	(9 871)	(8 510)
DARUNTER: ZINSEN	4 396	/	(4 039)	(4 322)	(5 116)	(3 648)
RESTSCHULD (EINSCHL. ZINSEN)	93 839	/	(104 292)	(94 255)	(104 047)	(74 874)
5.1.3 HAUSHALTSVORSTAND: SELBSTAENDIGER (OHNE LANDWIRT)						
5.1.3. 7 MONATLICHES HAUSHALTSNETTOEINKOMMEN VON 4 000 BIS UNTER 5 000 DM 1 000						
HAUSHALTE INSGESAMT	145	/	(34)	(39)	(39)	(28)
HAUSHALTE MIT HAUS- UND GRUNDBESITZ	116	/	(28)	(28)	(34)	(23)
MIT EINHEITSWERTEN	116	/	(28)	(28)	(34)	(23)
VON ... BIS UNTER ... DM 1)						
UNTER 2 000	/	/	/	/	/	/
2 000 - 5 000	/	/	/	/	/	/
5 000 - 7 500	/	/	/	/	/	/
7 500 - 10 000	/	/	/	/	/	/
10 000 - 12 000	/	/	/	/	/	/
12 000 - 15 000	/	/	/	/	/	/
15 000 - 20 000	/	/	/	/	/	/
20 000 - 30 000	/	/	/	/	/	/
30 000 - 40 000	/	/	/	/	/	/
40 000 - 60 000	(29)	/	/	/	/	/
60 000 UND MEHR	(56)	/	/	/	(17)	/
MIT JAEHRLICHEN LAUFENDEN INSTANDHALTUNGSKOSTEN	116	/	(28)	(28)	(34)	(23)
VON ... BIS UNTER ... DM						
UNTER 500	/	/	/	/	/	/
500 - 1 000	(22)	/	/	/	/	/
1 000 - 2 000	(31)	/	/	/	/	/
2 000 - 5 000	(36)	/	/	/	/	/
5 000 - 8 000	/	/	/	/	/	/
8 000 UND MEHR	/	/	/	/	/	/
MIT JAEHRLICHEN TILGUNGEN UND ZINSEN	84	/	(18)	(21)	(27)	(16)
VON ... BIS UNTER ... DM						
UNTER 2 000	/	/	/	/	/	/
2 000 - 3 000	/	/	/	/	/	/
3 000 - 4 000	/	/	/	/	/	/
4 000 - 5 000	/	/	/	/	/	/
5 000 - 6 000	/	/	/	/	/	/
6 000 UND MEHR	(53)	/	/	/	(21)	/
DAVON:						
HAUSHALTE MIT EINER RESTSCHULD (EINSCHL. ZINSEN) VON ... BIS UNTER ... DM	84	/	(18)	(21)	(27)	(16)
UNTER 5 000	/	/	/	/	/	/
5 000 - 10 000	/	/	/	/	/	/
10 000 - 20 000	/	/	/	/	/	/
20 000 - 40 000	(17)	/	/	/	/	/
40 000 - 60 000	/	/	/	/	/	/
60 000 UND MEHR	(44)	/	/	/	(16)	/
DURCHSCHNITT JE HAUSHALT 2)		DM				
EINHEITSWERT	85 758	/	(72 288)	(85 527)	(76 765)	(119 763)
INSTANDHALTUNGSKOSTEN (JAEHRLICH)	3 223	/	(3 256)	(3 048)	(3 291)	(3 073)
TILGUNGEN UND ZINSEN (JAEHRLICH)	9 729	/	(8 235)	(8 169)	(11 711)	(10 506)
DARUNTER: ZINSEN	4 818	/	(3 819)	(4 444)	(5 534)	(5 433)
RESTSCHULD (EINSCHL. ZINSEN)	100 008	/	(76 872)	(91 193)	(101 107)	(144 458)

1) STAND 1964.- 2) MIT JEWEILS NACHGEWIESENEN WERTEN.

5.1 PRIVATE HAUSHALTE MIT HAUS- UND GRUNDBESITZ NACH HAUSHALTSGROSSE AM 31. 12. 1978

GEGENSTAND DER NACHWEISUNG	INSGESAMT	DAVON MIT ... PERSONEN				
		1	2	3	4	5 UND MEHR
5.1.3 HAUSHALTSVORSTAND: SELBSTAENDIGER (OHNE LANDWIRT)						
5.1.3. 8 MONATLICHES HAUSHALTSNETTOEINKOMMEN VON 5 000 BIS UNTER 10 000 DM						
1 000						
HAUSHALTE INSGESAMT	144	/	(32)	(32)	(47)	(31)
HAUSHALTE MIT HAUS- UND GRUNDBESITZ	125	/	(27)	(25)	(42)	(28)
MIT EINHEITSWERTEN	125	/	(27)	(25)	(42)	(28)
VON ... BIS UNTER ... DM 1)						
UNTER 2 000	/	/	/	/	/	/
2 000 - 5 000	/	/	/	/	/	/
5 000 - 7 500	/	/	/	/	/	/
7 500 - 10 000	/	/	/	/	/	/
10 000 - 12 000	/	/	/	/	/	/
12 000 - 15 000	/	/	/	/	/	/
15 000 - 20 000	/	/	/	/	/	/
20 000 - 30 000	/	/	/	/	/	/
30 000 - 40 000	/	/	/	/	/	/
40 000 - 60 000	(22)	/	/	/	/	/
60 000 UND MEHR	76	/	(17)	/	(26)	(17)
MIT JAEHRLICHEN LAUFENDEN INSTANDHALTUNGSKOSTEN	125	/	(27)	(25)	(42)	(28)
VON ... BIS UNTER ... DM						
UNTER 500	/	/	/	/	/	/
500 - 1 000	(22)	/	/	/	/	/
1 000 - 2 000	(39)	/	/	/	(15)	/
2 000 - 5 000	(26)	/	/	/	/	/
5 000 - 8 000	/	/	/	/	/	/
8 000 UND MEHR	/	/	/	/	/	/
MIT JAEHRLICHEN TILGUNGEN UND ZINSEN	89	/	(19)	/	(31)	(21)
VON ... BIS UNTER ... DM						
UNTER 2 000	/	/	/	/	/	/
2 000 - 3 000	/	/	/	/	/	/
3 000 - 4 000	/	/	/	/	/	/
4 000 - 5 000	/	/	/	/	/	/
5 000 - 6 000	/	/	/	/	/	/
6 000 UND MEHR	(56)	/	/	/	(20)	/
DAVON:						
HAUSHALTE MIT EINER RESTSCHULD (EINSCHL. ZINSEN) VON ... BIS UNTER ... DM	90	/	(19)	/	(32)	(21)
UNTER 5 000	/	/	/	/	/	/
5 000 - 10 000	/	/	/	/	/	/
10 000 - 20 000	/	/	/	/	/	/
20 000 - 40 000	/	/	/	/	/	/
40 000 - 60 000	/	/	/	/	/	/
60 000 UND MEHR	(48)	/	/	/	(20)	/
DURCHSCHNITT JE HAUSHALT 2)						
DM						
EINHEITSWERT	106 397	/	(130 227)	(119 208)	(90 824)	(100 172)
INSTANDHALTUNGSKOSTEN (JAEHRLICH)	5 853	/	(2 657)	(7 067)	(9 716)	(2 665)
TILGUNGEN UND ZINSEN (JAEHRLICH)	11 894	/	(14 486)	/	(11 886)	(10 980)
DARUNTER: ZINSEN	5 853	/	(7 052)	/	(6 237)	(5 231)
RESTSCHULD (EINSCHL. ZINSEN)	122 443	/	(199 729)	/	(124 924)	(98 698)

5.1.4 HAUSHALTSVORSTAND: BEAMTER

5.1.4. 1 ALLE EINKOMMENSGRUPPEN

1 000

HAUSHALTE INSGESAMT	1 402	138	312	365	403	184
HAUSHALTE MIT HAUS- UND GRUNDBESITZ	712	(31)	136	187	234	125
MIT EINHEITSWERTEN	712	(31)	136	187	234	125
VON ... BIS UNTER ... DM 1)						
UNTER 2 000	(9)	/	/	/	/	/
2 000 - 5 000	(16)	/	/	/	/	/
5 000 - 7 500	(13)	/	/	/	/	/
7 500 - 10 000	(22)	/	/	/	(8)	/
10 000 - 12 000	(17)	/	/	/	/	/
12 000 - 15 000	30	/	(7)	(8)	(8)	/
15 000 - 20 000	55	/	(14)	(15)	(15)	(8)
20 000 - 30 000	127	/	29	32	40	(20)
30 000 - 40 000	106	/	(22)	30	34	(16)
40 000 - 60 000	181	/	31	49	63	35
60 000 UND MEHR	134	/	(19)	31	50	31
MIT JAEHRLICHEN LAUFENDEN INSTANDHALTUNGSKOSTEN	712	(31)	136	187	234	125
VON ... BIS UNTER ... DM						
UNTER 500	138	/	30	38	50	(13)
500 - 1 000	212	/	37	64	66	39
1 000 - 2 000	200	(10)	36	43	68	43
2 000 - 5 000	128	/	29	33	39	23
5 000 - 8 000	(16)	/	/	/	(6)	/
8 000 UND MEHR	(17)	/	/	/	/	/
MIT JAEHRLICHEN TILGUNGEN UND ZINSEN	577	(25)	100	148	196	108
VON ... BIS UNTER ... DM						
UNTER 2 000	109	/	(23)	26	33	22
2 000 - 3 000	48	/	(10)	(12)	(15)	(7)
3 000 - 4 000	46	/	/	(13)	(18)	(8)
4 000 - 5 000	54	/	(11)	(11)	(19)	(10)
5 000 - 6 000	41	/	/	(10)	(15)	(9)
6 000 UND MEHR	279	(8)	46	76	97	52
DAVON:						
HAUSHALTE MIT EINER RESTSCHULD (EINSCHL. ZINSEN) VON ... BIS UNTER ... DM	579	(25)	100	149	197	109
UNTER 5 000	34	/	(7)	(10)	(8)	(6)
5 000 - 10 000	36	/	(9)	(8)	(11)	(7)
10 000 - 20 000	65	/	(14)	(17)	(20)	(10)
20 000 - 40 000	99	/	(16)	(23)	34	(20)
40 000 - 60 000	78	/	(10)	(21)	29	(14)
60 000 UND MEHR	267	/	44	70	95	51
DURCHSCHNITT JE HAUSHALT 2)						
DM						
EINHEITSWERT	41 342	(31 913)	37 653	38 907	43 809	46 697
INSTANDHALTUNGSKOSTEN (JAEHRLICH)	2 136	(1 640)	1 706	2 985	1 940	1 821
TILGUNGEN UND ZINSEN (JAEHRLICH)	7 064	(5 141)	6 777	7 200	7 263	7 221
DARUNTER: ZINSEN	3 386	(2 212)	3 249	3 556	3 490	3 358
RESTSCHULD (EINSCHL. ZINSEN)	73 624	(51 292)	74 071	72 994	78 614	70 099

1) STAND 1964.- 2) MIT JEWEILS NACHGEWIESENEN WERTEN.

5.1 PRIVATE HAUSHALTE MIT HAUS- UND GRUNDBESITZ NACH HAUSHALTSGROSSE AM 31. 12. 1978

GEGENSTAND DER NACHWEISUNG	INSGESAMT	DAVON MIT ... PERSONEN				
		1	2	3	4	5 UND MEHR
5.1.4 HAUSHALTSVORSTAND: BEAMTER						
5.1.4. 2 MONATLICHES HAUSHALTSNETTOEINKOMMEN VON 1 200 BIS UNTER 1 800 DM 1 000						
HAUSHALTE INSGESAMT	184	43	31	56	45	(9)
HAUSHALTE MIT HAUS- UND GRUNDBESITZ	61	(7)	(10)	(19)	(18)	/
MIT EINHEITSWERTEN	61	(7)	(10)	(19)	(18)	/
VON ... BIS UNTER ... DM 1)						
UNTER 2 000	/	/	/	/	/	/
2 000 - 5 000	/	/	/	/	/	/
5 000 - 7 500	/	/	/	/	/	/
7 500 - 10 000	/	/	/	/	/	/
10 000 - 12 000	/	/	/	/	/	/
12 000 - 15 000	/	/	/	/	/	/
15 000 - 20 000	(8)	/	/	/	/	/
20 000 - 30 000	(13)	/	/	/	/	/
30 000 - 40 000	(9)	/	/	/	/	/
40 000 - 60 000	(13)	/	/	/	/	/
60 000 UND MEHR	/	/	/	/	/	/
MIT JAEHRLICHEN LAUFENDEN INSTANDHALTUNGSKOSTEN	61	(7)	(10)	(19)	(18)	/
VON ... BIS UNTER ... DM						
UNTER 500	(16)	/	/	/	/	/
500 - 1 000	(19)	/	/	/	/	/
1 000 - 2 000	(14)	/	/	/	/	/
2 000 - 5 000	(9)	/	/	/	/	/
5 000 - 8 000	/	/	/	/	/	/
8 000 UND MEHR	/	/	/	/	/	/
MIT JAEHRLICHEN TILGUNGEN UND ZINSEN	42	/	/	(14)	(15)	/
VON ... BIS UNTER ... DM						
UNTER 2 000	(10)	/	/	/	/	/
2 000 - 3 000	/	/	/	/	/	/
3 000 - 4 000	/	/	/	/	/	/
4 000 - 5 000	/	/	/	/	/	/
5 000 - 6 000	/	/	/	/	/	/
6 000 UND MEHR	(12)	/	/	/	/	/
DAVON:						
HAUSHALTE MIT EINER RESTSCHULD (EINSCHL. ZINSEN) VON ... BIS UNTER ... DM	43	/	/	(14)	(15)	/
UNTER 5 000	/	/	/	/	/	/
5 000 - 10 000	/	/	/	/	/	/
10 000 - 20 000	/	/	/	/	/	/
20 000 - 40 000	(9)	/	/	/	/	/
40 000 - 60 000	(8)	/	/	/	/	/
60 000 UND MEHR	(12)	/	/	/	/	/
DURCHSCHNITT JE HAUSHALT 2)						
EINHEITSWERT	30 579	DM (22 295)	(29 085)	(31 626)	(33 364)	/
INSTANDHALTUNGSKOSTEN (JAEHRLICH)	1 505	(1 023)	(966)	(1 269)	(2 020)	/
TILGUNGEN UND ZINSEN (JAEHRLICH)	4 437	/	/	(4 497)	(3 904)	/
DARUNTER: ZINSEN	2 012	/	/	(2 160)	(1 776)	/
RESTSCHULD (EINSCHL. ZINSEN)	46 897	/	/	(46 530)	(48 457)	/

5.1.4 HAUSHALTSVORSTAND: BEAMTER
5.1.4. 3 MONATLICHES HAUSHALTSNETTOEINKOMMEN VON 1 800 BIS UNTER 2 000 DM
1 000

HAUSHALTE INSGESAMT	114	(17)	(21)	27	38	(11)
HAUSHALTE MIT HAUS- UND GRUNDBESITZ	49	/	(7)	(10)	(20)	(8)
MIT EINHEITSWERTEN	49	/	(7)	(10)	(20)	(8)
VON ... BIS UNTER ... DM 1)						
UNTER 2 000	/	/	/	/	/	/
2 000 - 5 000	/	/	/	/	/	/
5 000 - 7 500	/	/	/	/	/	/
7 500 - 10 000	/	/	/	/	/	/
10 000 - 12 000	/	/	/	/	/	/
12 000 - 15 000	/	/	/	/	/	/
15 000 - 20 000	/	/	/	/	/	/
20 000 - 30 000	(11)	/	/	/	/	/
30 000 - 40 000	(8)	/	/	/	/	/
40 000 - 60 000	(9)	/	/	/	/	/
60 000 UND MEHR	/	/	/	/	/	/
MIT JAEHRLICHEN LAUFENDEN INSTANDHALTUNGSKOSTEN	49	/	(7)	(10)	(20)	(8)
VON ... BIS UNTER ... DM						
UNTER 500	(13)	/	/	/	(7)	/
500 - 1 000	(14)	/	/	/	/	/
1 000 - 2 000	(13)	/	/	/	/	/
2 000 - 5 000	(7)	/	/	/	/	/
5 000 - 8 000	/	/	/	/	/	/
8 000 UND MEHR	/	/	/	/	/	/
MIT JAEHRLICHEN TILGUNGEN UND ZINSEN	36	/	/	(8)	(15)	/
VON ... BIS UNTER ... DM						
UNTER 2 000	(11)	/	/	/	/	/
2 000 - 3 000	/	/	/	/	/	/
3 000 - 4 000	/	/	/	/	/	/
4 000 - 5 000	/	/	/	/	/	/
5 000 - 6 000	/	/	/	/	/	/
6 000 UND MEHR	(12)	/	/	/	/	/
DAVON:						
HAUSHALTE MIT EINER RESTSCHULD (EINSCHL. ZINSEN) VON ... BIS UNTER ... DM	36	/	/	(8)	(15)	/
UNTER 5 000	/	/	/	/	/	/
5 000 - 10 000	/	/	/	/	/	/
10 000 - 20 000	/	/	/	/	/	/
20 000 - 40 000	(8)	/	/	/	/	/
40 000 - 60 000	/	/	/	/	/	/
60 000 UND MEHR	(12)	/	/	/	/	/
DURCHSCHNITT JE HAUSHALT 2)						
EINHEITSWERT	30 157	DM	(25 132)	(32 683)	(30 691)	(27 080)
INSTANDHALTUNGSKOSTEN (JAEHRLICH)	1 441	/	(990)	(1 064)	(1 805)	(1 365)
TILGUNGEN UND ZINSEN (JAEHRLICH)	4 761	/	/	(4 364)	(4 813)	/
DARUNTER: ZINSEN	2 096	/	/	(2 157)	(1 994)	/
RESTSCHULD (EINSCHL. ZINSEN)	52 074	/	/	(49 694)	(51 344)	/

1) STAND 1964.- 2) MIT JEWEILS NACHGEWIESENEN WERTEN.

5.1 PRIVATE HAUSHALTE MIT HAUS- UND GRUNDBESITZ NACH HAUSHALTSGROSSE AM 31. 12. 1978

GEGENSTAND DER NACHWEISUNG	INSGESAMT	DAVON MIT ... PERSONEN				
		1	2	3	4	5 UND MEHR
5.1.4 HAUSHALTSVORSTAND: BEAMTER						
5.1.4. 4 MONATLICHES HAUSHALTSNETTOEINKOMMEN VON 2 000 BIS UNTER 2 200 DM						
1 000						
HAUSHALTE INSGESAMT	132	(15)	27	39	38	(13)
HAUSHALTE MIT HAUS- UND GRUNDBESITZ	57	/	(10)	(18)	(18)	(8)
MIT EINHEITSWERTEN	57	/	(10)	(18)	(18)	(8)
VON ... BIS UNTER ... DM 1)						
UNTER 2 000	/	/	/	/	/	/
2 000 - 5 000	/	/	/	/	/	/
5 000 - 7 500	/	/	/	/	/	/
7 500 - 10 000	/	/	/	/	/	/
10 000 - 12 000	/	/	/	/	/	/
12 000 - 15 000	/	/	/	/	/	/
15 000 - 20 000	/	/	/	/	/	/
20 000 - 30 000	(14)	/	/	/	/	/
30 000 - 40 000	(8)	/	/	/	(5)	/
40 000 - 60 000	(14)	/	/	/	/	/
60 000 UND MEHR	/	/	/	/	/	/
MIT JAEHRLICHEN LAUFENDEN INSTANDHALTUNGSKOSTEN	57	/	(10)	(18)	(18)	(8)
VON ... BIS UNTER ... DM						
UNTER 500	(9)	/	/	/	/	/
500 - 1 000	(18)	/	/	/	(7)	/
1 000 - 2 000	(16)	/	/	/	(5)	/
2 000 - 5 000	(11)	/	/	/	/	/
5 000 - 8 000	/	/	/	/	/	/
8 000 UND MEHR	/	/	/	/	/	/
MIT JAEHRLICHEN TILGUNGEN UND ZINSEN	42	/	(6)	(12)	(15)	(6)
VON ... BIS UNTER ... DM						
UNTER 2 000	(10)	/	/	/	/	/
2 000 - 3 000	/	/	/	/	/	/
3 000 - 4 000	/	/	/	/	/	/
4 000 - 5 000	/	/	/	/	/	/
5 000 - 6 000	/	/	/	/	/	/
6 000 UND MEHR	(14)	/	/	/	(6)	/
DAVON:						
HAUSHALTE MIT EINER RESTSCHULD (EINSCHL. ZINSEN) VON ... BIS UNTER ... DM	42	/	(6)	(12)	(15)	(6)
UNTER 5 000	/	/	/	/	/	/
5 000 - 10 000	(6)	/	/	/	/	/
10 000 - 20 000	(8)	/	/	/	/	/
20 000 - 40 000	(6)	/	/	/	/	/
40 000 - 60 000	(6)	/	/	/	/	/
60 000 UND MEHR	(15)	/	/	/	(6)	/
DURCHSCHNITT JE HAUSHALT 2)		DM				
EINHEITSWERT	34 381	/	(35 741)	(31 734)	(34 688)	(39 104)
INSTANDHALTUNGSKOSTEN (JAEHRLICH)	5 604	/	(1 576)	(14 082)	(1 311)	(1 237)
TILGUNGEN UND ZINSEN (JAEHRLICH)	5 296	/	(6 189)	(5 077)	(5 726)	(3 756)
DARUNTER: ZINSEN	2 393	/	(3 296)	(2 085)	(2 428)	(1 861)
RESTSCHULD (EINSCHL. ZINSEN)	61 226	/	(57 981)	(54 512)	(77 694)	(42 929)

5.1.4 HAUSHALTSVORSTAND: BEAMTER
5.1.4. 5 MONATLICHES HAUSHALTSNETTOEINKOMMEN VON 2 200 BIS UNTER 2 500 DM

1 000						
HAUSHALTE INSGESAMT	192	(20)	41	45	60	26
HAUSHALTE MIT HAUS- UND GRUNDBESITZ	88	/	(13)	23	31	(16)
MIT EINHEITSWERTEN	88	/	(13)	23	31	(16)
VON ... BIS UNTER ... DM 1)						
UNTER 2 000	/	/	/	/	/	/
2 000 - 5 000	/	/	/	/	/	/
5 000 - 7 500	/	/	/	/	/	/
7 500 - 10 000	/	/	/	/	/	/
10 000 - 12 000	/	/	/	/	/	/
12 000 - 15 000	/	/	/	/	/	/
15 000 - 20 000	(7)	/	/	/	/	/
20 000 - 30 000	(19)	/	/	/	(7)	/
30 000 - 40 000	(14)	/	/	/	(5)	/
40 000 - 60 000	(19)	/	/	/	(7)	/
60 000 UND MEHR	(11)	/	/	/	/	/
MIT JAEHRLICHEN LAUFENDEN INSTANDHALTUNGSKOSTEN	88	/	(13)	23	31	(16)
VON ... BIS UNTER ... DM						
UNTER 500	(17)	/	/	/	(7)	/
500 - 1 000	30	/	/	(9)	(9)	(7)
1 000 - 2 000	25	/	/	/	(9)	/
2 000 - 5 000	(13)	/	/	/	(5)	/
5 000 - 8 000	/	/	/	/	/	/
8 000 UND MEHR	/	/	/	/	/	/
MIT JAEHRLICHEN TILGUNGEN UND ZINSEN	69	/	(11)	(17)	26	(12)
VON ... BIS UNTER ... DM						
UNTER 2 000	(17)	/	/	/	/	/
2 000 - 3 000	(6)	/	/	/	/	/
3 000 - 4 000	(7)	/	/	/	/	/
4 000 - 5 000	(6)	/	/	/	/	/
5 000 - 6 000	/	/	/	/	/	/
6 000 UND MEHR	28	/	/	(8)	(12)	/
DAVON:						
HAUSHALTE MIT EINER RESTSCHULD (EINSCHL. ZINSEN) VON ... BIS UNTER ... DM	69	/	(11)	(17)	26	(12)
UNTER 5 000	(6)	/	/	/	/	/
5 000 - 10 000	/	/	/	/	/	/
10 000 - 20 000	(8)	/	/	/	(5)	/
20 000 - 40 000	(12)	/	/	/	/	/
40 000 - 60 000	(8)	/	/	/	/	/
60 000 UND MEHR	30	/	/	(8)	(13)	/
DURCHSCHNITT JE HAUSHALT 2)		DM				
EINHEITSWERT	34 207	/	(28 325)	34 045	34 694	(40 112)
INSTANDHALTUNGSKOSTEN (JAEHRLICH)	1 883	/	(1 413)	1 839	2 365	(1 665)
TILGUNGEN UND ZINSEN (JAEHRLICH)	5 775	/	(4 888)	(6 095)	6 523	(4 807)
DARUNTER: ZINSEN	2 714	/	(2 669)	(3 042)	2 820	(2 160)
RESTSCHULD (EINSCHL. ZINSEN)	62 794	/	(54 471)	(61 775)	73 640	(54 595)

1) STAND 1964.- 2) MIT JEWEILS NACHGEWIESENEN WERTEN.

5.1 PRIVATE HAUSHALTE MIT HAUS- UND GRUNDBESITZ NACH HAUSHALTSGROSSE AM 31. 12. 1978

GEGENSTAND DER NACHWEISUNG	INSGESAMT	DAVON MIT ... PERSONEN				
		1	2	3	4	5 UND MEHR
5.1.4 HAUSHALTSVORSTAND: BEAMTER						
5.1.4. 6 MONATLICHES HAUSHALTSNETTOEINKOMMEN VON 2 500 BIS UNTER 3 000 DM						
1 000						
HAUSHALTE INSGESAMT	269	(21)	66	73	76	33
HAUSHALTE MIT HAUS- UND GRUNDBESITZ	130	/	25	35	45	19
MIT EINHEITSWERTEN	130	/	25	35	45	19
VON ... BIS UNTER ... DM 1)						
UNTER 2 000	/	/	/	/	/	/
2 000 - 5 000	/	/	/	/	/	/
5 000 - 7 500	/	/	/	/	/	/
7 500 - 10 000	/	/	/	/	/	/
10 000 - 12 000	/	/	/	/	/	/
12 000 - 15 000	/	/	/	/	/	/
15 000 - 20 000	(10)	/	/	/	/	/
20 000 - 30 000	26	/	/	(7)	(7)	/
30 000 - 40 000	(18)	/	/	/	(7)	/
40 000 - 60 000	35	/	(6)	(9)	(13)	(6)
60 000 UND MEHR	(19)	/	/	/	(9)	/
MIT JAEHRLICHEN LAUFENDEN INSTANDHALTUNGSKOSTEN	130	/	25	35	45	19
VON ... BIS UNTER ... DM						
UNTER 500	30	/	(8)	(9)	(11)	/
500 - 1 000	35	/	/	(10)	(12)	(5)
1 000 - 2 000	38	/	(6)	(10)	(14)	(7)
2 000 - 5 000	23	/	/	/	(7)	/
5 000 - 8 000	/	/	/	/	/	/
8 000 UND MEHR	/	/	/	/	/	/
MIT JAEHRLICHEN TILGUNGEN UND ZINSEN	106	/	(18)	30	37	(16)
VON ... BIS UNTER ... DM						
UNTER 2 000	(19)	/	/	(6)	/	/
2 000 - 3 000	(9)	/	/	/	/	/
3 000 - 4 000	(9)	/	/	/	/	/
4 000 - 5 000	(10)	/	/	/	/	/
5 000 - 6 000	(9)	/	/	/	/	/
6 000 UND MEHR	50	/	(9)	(13)	(20)	(7)
DAVON:						
HAUSHALTE MIT EINER RESTSCHULD (EINSCHL. ZINSEN) VON ... BIS UNTER ... DM	106	/	(18)	30	37	(16)
VON ... BIS UNTER ... DM						
UNTER 5 000	/	/	/	/	/	/
5 000 - 10 000	(6)	/	/	/	/	/
10 000 - 20 000	(11)	/	/	/	/	/
20 000 - 40 000	(20)	/	/	/	(7)	/
40 000 - 60 000	(14)	/	/	/	(5)	/
60 000 UND MEHR	50	/	(9)	(14)	(19)	(8)
DURCHSCHNITT JE HAUSHALT 2)		DM				
EINHEITSWERT	37 740	/	33 476	35 338	42 629	41 513
INSTANDHALTUNGSKOSTEN (JAEHRLICH)	1 490	/	1 334	1 383	1 504	1 888
TILGUNGEN UND ZINSEN (JAEHRLICH)	6 777	/	(6 944)	6 266	7 426	(6 981)
DARUNTER: ZINSEN	3 360	/	(3 740)	2 932	3 820	(3 300)
RESTSCHULD (EINSCHL. ZINSEN)	74 266	/	(74 474)	71 131	83 385	(68 665)
5.1.4 HAUSHALTSVORSTAND: BEAMTER						
5.1.4. 7 MONATLICHES HAUSHALTSNETTOEINKOMMEN VON 3 000 BIS UNTER 4 000 DM						
1 000						
HAUSHALTE INSGESAMT	364	/	90	91	110	65
HAUSHALTE MIT HAUS- UND GRUNDBESITZ	236	/	52	59	74	47
MIT EINHEITSWERTEN	236	/	52	59	74	47
VON ... BIS UNTER ... DM 1)						
UNTER 2 000	/	/	/	/	/	/
2 000 - 5 000	/	/	/	/	/	/
5 000 - 7 500	/	/	/	/	/	/
7 500 - 10 000	/	/	/	/	/	/
10 000 - 12 000	/	/	/	/	/	/
12 000 - 15 000	(7)	/	/	/	/	/
15 000 - 20 000	(17)	/	/	/	/	/
20 000 - 30 000	34	/	(10)	(8)	(9)	(6)
30 000 - 40 000	38	/	(11)	(11)	(10)	(6)
40 000 - 60 000	67	/	(12)	(20)	(21)	(15)
60 000 UND MEHR	57	/	(9)	(13)	(22)	(13)
MIT JAEHRLICHEN LAUFENDEN INSTANDHALTUNGSKOSTEN	236	/	52	59	74	47
VON ... BIS UNTER ... DM						
UNTER 500	42	/	(11)	(11)	(14)	/
500 - 1 000	73	/	(13)	(23)	(21)	(14)
1 000 - 2 000	65	/	(13)	(13)	(21)	(17)
2 000 - 5 000	42	/	(12)	(8)	(14)	(8)
5 000 - 8 000	(6)	/	/	/	/	/
8 000 UND MEHR	(7)	/	/	/	/	/
MIT JAEHRLICHEN TILGUNGEN UND ZINSEN	204	/	42	49	65	44
VON ... BIS UNTER ... DM						
UNTER 2 000	32	/	(8)	(7)	(9)	(7)
2 000 - 3 000	(16)	/	/	/	/	/
3 000 - 4 000	(13)	/	/	/	/	/
4 000 - 5 000	(17)	/	/	/	(6)	/
5 000 - 6 000	(12)	/	/	/	/	/
6 000 UND MEHR	113	/	(21)	31	36	24
DAVON:						
HAUSHALTE MIT EINER RESTSCHULD (EINSCHL. ZINSEN) VON ... BIS UNTER ... DM	204	/	42	50	65	44
VON ... BIS UNTER ... DM						
UNTER 5 000	(10)	/	/	/	/	/
5 000 - 10 000	(13)	/	/	/	/	/
10 000 - 20 000	(24)	/	/	/	(7)	/
20 000 - 40 000	29	/	/	/	(8)	(7)
40 000 - 60 000	26	/	/	/	(11)	/
60 000 UND MEHR	102	/	(17)	(27)	33	24
DURCHSCHNITT JE HAUSHALT 2)		DM				
EINHEITSWERT	46 360	/	40 852	44 352	48 778	50 140
INSTANDHALTUNGSKOSTEN (JAEHRLICH)	1 957	/	2 145	2 139	1 793	1 764
TILGUNGEN UND ZINSEN (JAEHRLICH)	7 906	/	7 182	8 477	7 924	7 977
DARUNTER: ZINSEN	3 739	/	3 086	4 239	3 872	3 664
RESTSCHULD (EINSCHL. ZINSEN)	78 879	/	77 556	81 421	78 360	78 608

1) STAND 1964.- 2) MIT JEWEILS NACHGEWIESENEN WERTEN.

5.1 PRIVATE HAUSHALTE MIT HAUS- UND GRUNDBESITZ NACH HAUSHALTSGROESSE AM 31. 12. 1978

GEGENSTAND DER NACHWEISUNG	INSGESAMT	DAVON MIT ... PERSONEN				
		1	2	3	4	5 UND MEHR
5.1.4 HAUSHALTSVORSTAND: BEAMTER						
5.1.4. 8 MONATLICHES HAUSHALTSNETTOEINKOMMEN VON 4 000 BIS UNTER 5 000 DM						
1 000						
HAUSHALTE INSGESAMT	99	/	(23)	(26)	27	(21)
HAUSHALTE MIT HAUS- UND GRUNDBESITZ	71	/	(14)	(17)	(21)	(17)
MIT EINHEITSWERTEN	71	/	(14)	(17)	(21)	(17)
VON ... BIS UNTER ... DM 1)						
UNTER 2 000	/	/	/	/	/	/
2 000 - 5 000	/	/	/	/	/	/
5 000 - 7 500	/	/	/	/	/	/
7 500 - 10 000	/	/	/	/	/	/
10 000 - 12 000	/	/	/	/	/	/
12 000 - 15 000	/	/	/	/	/	/
15 000 - 20 000	/	/	/	/	/	/
20 000 - 30 000	(9)	/	/	/	/	/
30 000 - 40 000	(9)	/	/	/	/	/
40 000 - 60 000	(21)	/	/	/	(7)	/
60 000 UND MEHR	(23)	/	/	/	(8)	(6)
MIT JAEHRLICHEN LAUFENDEN INSTANDHALTUNGSKOSTEN	71	/	(14)	(17)	(21)	(17)
VON ... BIS UNTER ... DM						
UNTER 500	(8)	/	/	/	/	/
500 - 1 000	(19)	/	/	/	/	/
1 000 - 2 000	(22)	/	/	/	(7)	(6)
2 000 - 5 000	(17)	/	/	/	/	/
5 000 - 8 000	/	/	/	/	/	/
8 000 UND MEHR	/	/	/	/	/	/
MIT JAEHRLICHEN TILGUNGEN UND ZINSEN	61	/	(11)	(14)	(20)	(16)
VON ... BIS UNTER ... DM						
UNTER 2 000	(8)	/	/	/	/	/
2 000 - 3 000	/	/	/	/	/	/
3 000 - 4 000	/	/	/	/	/	/
4 000 - 5 000	/	/	/	/	/	/
5 000 - 6 000	/	/	/	/	/	/
6 000 UND MEHR	39	/	/	(10)	(13)	(9)
DAVON:						
HAUSHALTE MIT EINER RESTSCHULD (EINSCHL. ZINSEN) VON ... BIS UNTER ... DM	62	/	(11)	(14)	(20)	(16)
UNTER 5 000	/	/	/	/	/	/
5 000 - 10 000	/	/	/	/	/	/
10 000 - 20 000	/	/	/	/	/	/
20 000 - 40 000	(10)	/	/	/	/	/
40 000 - 60 000	(9)	/	/	/	/	/
60 000 UND MEHR	35	/	/	(9)	(12)	(8)
DURCHSCHNITT JE HAUSHALT 2)		DM				
EINHEITSWERT	56 514	/	(49 710)	(48 780)	(67 604)	(55 299)
INSTANDHALTUNGSKOSTEN (JAEHRLICH)	2 483	/	(2 012)	(2 072)	(3 423)	(2 213)
TILGUNGEN UND ZINSEN (JAEHRLICH)	9 924	/	(8 726)	(11 532)	(10 645)	(8 483)
DARUNTER: ZINSEN	4 974	/	(4 299)	(5 950)	(5 448)	(4 048)
RESTSCHULD (EINSCHL. ZINSEN)	97 090	/	(97 588)	(110 198)	(106 747)	(77 227)

5.1.5 HAUSHALTSVORSTAND: ANGESTELLTER
5.1.5. 1 ALLE EINKOMMENSGRUPPEN

GEGENSTAND DER NACHWEISUNG	INSGESAMT	DAVON MIT ... PERSONEN				
		1	2	3	4	5 UND MEHR
1 000						
HAUSHALTE INSGESAMT	4 522	833	1 110	1 138	1 026	416
HAUSHALTE MIT HAUS- UND GRUNDBESITZ	2 079	185	458	567	588	281
MIT EINHEITSWERTEN	2 079	185	458	567	588	281
VON ... BIS UNTER ... DM 1)						
UNTER 2 000	(27)	/	/	(8)	/	/
2 000 - 5 000	35	/	(9)	(10)	/	/
5 000 - 7 500	43	/	(15)	(12)	(9)	/
7 500 - 10 000	56	/	(12)	(16)	(13)	(7)
10 000 - 12 000	53	/	(15)	(13)	(13)	/
12 000 - 15 000	95	/	(28)	(29)	(18)	(12)
15 000 - 20 000	165	(27)	39	46	39	(15)
20 000 - 30 000	398	50	93	113	99	43
30 000 - 40 000	329	(27)	67	90	99	46
40 000 - 60 000	478	(22)	104	124	154	75
60 000 UND MEHR	399	(22)	72	106	133	67
MIT JAEHRLICHEN LAUFENDEN INSTANDHALTUNGSKOSTEN	2 079	185	458	567	588	281
VON ... BIS UNTER ... DM						
UNTER 500	413	(47)	104	114	111	37
500 - 1 000	620	(42)	132	179	183	84
1 000 - 2 000	583	53	120	154	164	92
2 000 - 5 000	343	(30)	78	84	98	53
5 000 - 8 000	65	/	(13)	(19)	(15)	(9)
8 000 UND MEHR	56	/	(12)	(17)	(17)	/
MIT JAEHRLICHEN TILGUNGEN UND ZINSEN	1 595	118	326	439	479	232
VON ... BIS UNTER ... DM						
UNTER 2 000	326	(25)	84	94	81	42
2 000 - 3 000	172	(13)	(36)	49	52	(22)
3 000 - 4 000	144	(14)	(25)	37	43	(25)
4 000 - 5 000	132	(13)	(23)	36	38	(22)
5 000 - 6 000	110	/	(17)	(29)	38	(17)
6 000 UND MEHR	711	(43)	142	193	228	105
DAVON:						
HAUSHALTE MIT EINER RESTSCHULD (EINSCHL. ZINSEN) VON ... BIS UNTER ... DM	1 602	119	330	439	481	233
UNTER 5 000	118	/	(31)	34	29	(15)
5 000 - 10 000	109	/	(24)	32	30	(16)
10 000 - 20 000	191	(19)	39	54	51	28
20 000 - 40 000	303	(35)	65	77	85	44
40 000 - 60 000	228	(20)	38	61	72	36
60 000 UND MEHR	654	(29)	135	181	214	95
DURCHSCHNITT JE HAUSHALT 2)		DM				
EINHEITSWERT	42 429	32 823	40 021	42 384	45 327	46 718
INSTANDHALTUNGSKOSTEN (JAEHRLICH)	2 471	5 808	2 712	1 808	1 799	2 621
TILGUNGEN UND ZINSEN (JAEHRLICH)	6 662	5 680	6 312	6 470	7 168	6 971
DARUNTER: ZINSEN	3 322	2 842	3 171	3 218	3 618	3 364
RESTSCHULD (EINSCHL. ZINSEN)	68 795	46 752	66 887	69 617	73 538	71 387

1) STAND 1964.- 2) MIT JEWEILS NACHGEWIESENEN WERTEN.

5.1 PRIVATE HAUSHALTE MIT HAUS- UND GRUNDBESITZ NACH HAUSHALTSGROSSE AM 31. 12. 1978

GEGENSTAND DER NACHWEISUNG	INSGESAMT	DAVON MIT ... PERSONEN				
		1	2	3	4	5 UND MEHR
5.1.5 HAUSHALTSVORSTAND: ANGESTELLTER						
5.1.5. 2 MONATLICHES HAUSHALTSNETTOEINKOMMEN UNTER 1 200 DM						
1 000						
HAUSHALTE INSGESAMT	289	202	(50)	(23)	(11)	/
HAUSHALTE MIT HAUS- UND GRUNDBESITZ	(46)	(28)	/	/	/	/
MIT EINHEITSWERTEN	(46)	(28)	/	/	/	/
VON ... BIS UNTER ... DM 1)						
UNTER 2 000	/	/	/	/	/	/
2 000 - 5 000	/	/	/	/	/	/
5 000 - 7 500	/	/	/	/	/	/
7 500 - 10 000	/	/	/	/	/	/
10 000 - 12 000	/	/	/	/	/	/
12 000 - 15 000	/	/	/	/	/	/
15 000 - 20 000	/	/	/	/	/	/
20 000 - 30 000	/	/	/	/	/	/
30 000 - 40 000	/	/	/	/	/	/
40 000 - 60 000	/	/	/	/	/	/
60 000 UND MEHR	/	/	/	/	/	/
MIT JAEHRLICHEN LAUFENDEN INSTANDHALTUNGSKOSTEN	(46)	(28)	/	/	/	/
VON ... BIS UNTER ... DM						
UNTER 500	/	/	/	/	/	/
500 - 1 000	/	/	/	/	/	/
1 000 - 2 000	/	/	/	/	/	/
2 000 - 5 000	/	/	/	/	/	/
5 000 - 8 000	/	/	/	/	/	/
8 000 UND MEHR	/	/	/	/	/	/
MIT JAEHRLICHEN TILGUNGEN UND ZINSEN	(22)	/	/	/	/	/
VON ... BIS UNTER ... DM						
UNTER 2 000	/	/	/	/	/	/
2 000 - 3 000	/	/	/	/	/	/
3 000 - 4 000	/	/	/	/	/	/
4 000 - 5 000	/	/	/	/	/	/
5 000 - 6 000	/	/	/	/	/	/
6 000 UND MEHR	/	/	/	/	/	/
DAVON:						
HAUSHALTE MIT EINER RESTSCHULD (EINSCHL. ZINSEN) VON ... BIS UNTER ... DM	(22)	/	/	/	/	/
UNTER 5 000	/	/	/	/	/	/
5 000 - 10 000	/	/	/	/	/	/
10 000 - 20 000	/	/	/	/	/	/
20 000 - 40 000	/	/	/	/	/	/
40 000 - 60 000	/	/	/	/	/	/
60 000 UND MEHR	/	/	/	/	/	/
DURCHSCHNITT JE HAUSHALT 2)		DM				
EINHEITSWERT	(29 695)	(23 507)	/	/	/	/
INSTANDHALTUNGSKOSTEN (JAEHRLICH)	(1 573)	(1 498)	/	/	/	/
TILGUNGEN UND ZINSEN (JAEHRLICH)	(4 338)	/	/	/	/	/
DARUNTER: ZINSEN	(1 905)	/	/	/	/	/
RESTSCHULD (EINSCHL. ZINSEN)	(34 742)	/	/	/	/	/
5.1.5 HAUSHALTSVORSTAND: ANGESTELLTER						
5.1.5. 3 MONATLICHES HAUSHALTSNETTOEINKOMMEN VON 1 200 BIS UNTER 1 800 DM						
1 000						
HAUSHALTE INSGESAMT	965	410	179	188	137	51
HAUSHALTE MIT HAUS- UND GRUNDBESITZ	293	82	57	66	58	30
MIT EINHEITSWERTEN	293	82	57	66	58	30
VON ... BIS UNTER ... DM 1)						
UNTER 2 000	/	/	/	/	/	/
2 000 - 5 000	/	/	/	/	/	/
5 000 - 7 500	(9)	/	/	/	/	/
7 500 - 10 000	(17)	/	/	/	/	/
10 000 - 12 000	(11)	/	/	/	/	/
12 000 - 15 000	(17)	/	/	/	/	/
15 000 - 20 000	(32)	/	/	/	/	/
20 000 - 30 000	77	(24)	(16)	(18)	(14)	/
30 000 - 40 000	48	/	/	(13)	(12)	/
40 000 - 60 000	47	/	/	/	(13)	/
60 000 UND MEHR	(25)	/	/	/	/	/
MIT JAEHRLICHEN LAUFENDEN INSTANDHALTUNGSKOSTEN	293	82	57	66	58	30
VON ... BIS UNTER ... DM						
UNTER 500	78	(26)	(13)	(18)	(15)	/
500 - 1 000	88	(21)	(17)	(21)	(18)	(10)
1 000 - 2 000	77	(18)	(16)	(15)	(17)	(10)
2 000 - 5 000	39	(12)	/	(9)	(7)	/
5 000 - 8 000	(10)	/	/	/	/	/
8 000 UND MEHR	/	/	/	/	/	/
MIT JAEHRLICHEN TILGUNGEN UND ZINSEN	188	52	(29)	42	43	(21)
VON ... BIS UNTER ... DM						
UNTER 2 000	60	(14)	(14)	(14)	(13)	/
2 000 - 3 000	(29)	/	/	/	(9)	/
3 000 - 4 000	(22)	/	/	/	/	/
4 000 - 5 000	(17)	/	/	/	/	/
5 000 - 6 000	(11)	/	/	/	/	/
6 000 UND MEHR	50	(17)	/	(12)	(12)	/
DAVON:						
HAUSHALTE MIT EINER RESTSCHULD (EINSCHL. ZINSEN) VON ... BIS UNTER ... DM	189	53	(29)	42	43	(21)
UNTER 5 000	(26)	/	/	/	/	/
5 000 - 10 000	(18)	/	/	/	/	/
10 000 - 20 000	36	/	/	/	(8)	/
20 000 - 40 000	43	(13)	/	(9)	(10)	/
40 000 - 60 000	(28)	/	/	/	/	/
60 000 UND MEHR	38	/	/	(9)	(10)	/
DURCHSCHNITT JE HAUSHALT 2)		DM				
EINHEITSWERT	31 316	29 947	29 011	29 791	32 411	40 827
INSTANDHALTUNGSKOSTEN (JAEHRLICH)	3 873	10 556	1 377	1 158	1 143	1 535
TILGUNGEN UND ZINSEN (JAEHRLICH)	4 231	4 506	(2 826)	4 396	4 537	(4 546)
DARUNTER: ZINSEN	2 063	2 254	(1 458)	2 025	2 159	(2 308)
RESTSCHULD (EINSCHL. ZINSEN)	40 200	38 325	(32 780)	40 970	39 610	(54 985)

1) STAND 1964.- 2) MIT JEWELNS NACHGEWIESENEN WERTEN.

5.1 PRIVATE HAUSHALTE MIT HAUS- UND GRUNDBESITZ NACH HAUSHALTSGRÖSSE AM 31. 12. 1978

GEGENSTAND DER NACHWEISUNG	INSGESAMT	DAVON MIT ... PERSONEN				
		1	2	3	4	5 UND MEHR
5.1.5 HAUSHALTSVORSTAND: ANGESTELLTER						
5.1.5. 4 MONATLICHES HAUSHALTSNETTOEINKOMMEN VON 1 800 BIS UNTER 2 000 DM						
1 000						
HAUSHALTE INSGESAMT	385	69	85	102	97	32
HAUSHALTE MIT HAUS- UND GRUNDBESITZ	152	(17)	(28)	43	46	(18)
MIT EINHEITSWERTEN	152	(17)	(28)	43	46	(18)
VON ... BIS UNTER ... DM 1)						
UNTER 2 000	/	/	/	/	/	/
2 000 - 5 000	/	/	/	/	/	/
5 000 - 7 500	/	/	/	/	/	/
7 500 - 10 000	/	/	/	/	/	/
10 000 - 12 000	/	/	/	/	/	/
12 000 - 15 000	/	/	/	/	/	/
15 000 - 20 000	(20)	/	/	/	/	/
20 000 - 30 000	36	/	/	(8)	(10)	/
30 000 - 40 000	(27)	/	/	(8)	(9)	/
40 000 - 60 000	30	/	/	(9)	(10)	/
60 000 UND MEHR	(14)	/	/	/	/	/
MIT JÄHRLICHEN LAUFENDEN INSTANDHALTUNGSKOSTEN	152	(17)	(28)	43	46	(18)
VON ... BIS UNTER ... DM						
UNTER 500	33	/	/	(9)	(9)	/
500 - 1 000	50	/	(11)	(15)	(16)	/
1 000 - 2 000	44	/	/	(13)	(12)	/
2 000 - 5 000	(20)	/	/	/	(7)	/
5 000 - 8 000	/	/	/	/	/	/
8 000 UND MEHR	/	/	/	/	/	/
MIT JÄHRLICHEN TILGUNGEN UND ZINSEN	110	(11)	(19)	32	35	(13)
VON ... BIS UNTER ... DM						
UNTER 2 000	34	/	(10)	(9)	(9)	/
2 000 - 3 000	(16)	/	/	/	/	/
3 000 - 4 000	(11)	/	/	/	/	/
4 000 - 5 000	(10)	/	/	/	/	/
5 000 - 6 000	(7)	/	/	/	/	/
6 000 UND MEHR	31	/	/	(9)	(10)	/
DAVON:						
HAUSHALTE MIT EINER RESTSCHULD (EINSCHL. ZINSEN) VON ... BIS UNTER ... DM	110	(11)	(20)	32	35	(13)
UNTER 5 000	(13)	/	/	/	/	/
5 000 - 10 000	(12)	/	/	/	/	/
10 000 - 20 000	(16)	/	/	/	/	/
20 000 - 40 000	(27)	/	/	(8)	(7)	/
40 000 - 60 000	(13)	/	/	/	/	/
60 000 UND MEHR	30	/	/	(8)	(11)	/
DURCHSCHNITT JE HAUSHALT 2)						
	DM					
EINHEITSWERT	32 958	(29 182)	(26 533)	35 072	35 248	(35 661)
INSTANDHALTUNGSKOSTEN (JÄHRLICH)	3 359	(1 287)	(2 645)	1 260	2 266	(14 470)
TILGUNGEN UND ZINSEN (JÄHRLICH)	4 458	(4 283)	(3 097)	4 647	4 935	(4 882)
DARUNTER: ZINSEN	2 125	(2 124)	(1 417)	1 990	2 499	(2 506)
RESTSCHULD (EINSCHL. ZINSEN)	44 939	(38 625)	(35 727)	46 374	51 589	(42 833)

5.1.5 HAUSHALTSVORSTAND: ANGESTELLTER
5.1.5. 5 MONATLICHES HAUSHALTSNETTOEINKOMMEN VON 2 000 BIS UNTER 2 200 DM

GEGENSTAND DER NACHWEISUNG	INSGESAMT	DAVON MIT ... PERSONEN				
		1	2	3	4	5 UND MEHR
5.1.5 HAUSHALTSVORSTAND: ANGESTELLTER						
5.1.5. 5 MONATLICHES HAUSHALTSNETTOEINKOMMEN VON 2 000 BIS UNTER 2 200 DM						
1 000						
HAUSHALTE INSGESAMT	381	48	93	102	103	35
HAUSHALTE MIT HAUS- UND GRUNDBESITZ	166	(15)	(32)	46	52	(21)
MIT EINHEITSWERTEN	166	(15)	(32)	46	52	(21)
VON ... BIS UNTER ... DM 1)						
UNTER 2 000	/	/	/	/	/	/
2 000 - 5 000	/	/	/	/	/	/
5 000 - 7 500	/	/	/	/	/	/
7 500 - 10 000	/	/	/	/	/	/
10 000 - 12 000	/	/	/	/	/	/
12 000 - 15 000	(10)	/	/	/	/	/
15 000 - 20 000	(16)	/	/	/	/	/
20 000 - 30 000	34	/	/	(9)	(10)	/
30 000 - 40 000	32	/	/	(11)	(8)	/
40 000 - 60 000	34	/	/	(9)	(12)	/
60 000 UND MEHR	(23)	/	/	/	(10)	/
MIT JÄHRLICHEN LAUFENDEN INSTANDHALTUNGSKOSTEN	166	(15)	(32)	46	52	(21)
VON ... BIS UNTER ... DM						
UNTER 500	29	/	/	(8)	(12)	/
500 - 1 000	53	/	(12)	(16)	(18)	(6)
1 000 - 2 000	48	/	(10)	(11)	(13)	(7)
2 000 - 5 000	(26)	/	/	(8)	(8)	/
5 000 - 8 000	/	/	/	/	/	/
8 000 UND MEHR	/	/	/	/	/	/
MIT JÄHRLICHEN TILGUNGEN UND ZINSEN	118	/	(19)	35	38	(17)
VON ... BIS UNTER ... DM						
UNTER 2 000	32	/	/	(9)	(8)	(6)
2 000 - 3 000	(11)	/	/	/	/	/
3 000 - 4 000	(13)	/	/	/	/	/
4 000 - 5 000	(12)	/	/	/	/	/
5 000 - 6 000	(8)	/	/	/	/	/
6 000 UND MEHR	42	/	/	(14)	(15)	/
DAVON:						
HAUSHALTE MIT EINER RESTSCHULD (EINSCHL. ZINSEN) VON ... BIS UNTER ... DM	119	/	(19)	35	38	(17)
UNTER 5 000	(12)	/	/	/	/	/
5 000 - 10 000	(11)	/	/	/	/	/
10 000 - 20 000	(16)	/	/	/	/	/
20 000 - 40 000	(22)	/	/	/	(7)	/
40 000 - 60 000	(20)	/	/	/	(7)	/
60 000 UND MEHR	38	/	/	(13)	(14)	/
DURCHSCHNITT JE HAUSHALT 2)						
	DM					
EINHEITSWERT	37 983	(36 197)	(36 451)	38 304	40 638	(34 273)
INSTANDHALTUNGSKOSTEN (JÄHRLICH)	1 996	(4 051)	(1 974)	2 303	1 321	(1 553)
TILGUNGEN UND ZINSEN (JÄHRLICH)	5 510	/	(4 676)	5 913	5 757	(4 391)
DARUNTER: ZINSEN	2 726	/	(2 334)	2 987	2 835	(2 159)
RESTSCHULD (EINSCHL. ZINSEN)	55 760	/	(48 510)	65 380	59 301	(44 638)

1) STAND 1964.- 2) MIT JEWELNS NACHGEWIESENEN WERTEN.

5.1 PRIVATE HAUSHALTE MIT HAUS- UND GRUNDBESITZ NACH HAUSHALTSGROSSE AM 31. 12. 1978

GEGENSTAND DER NACHWEISUNG	INSGESAMT	DAVON MIT ... PERSONEN				
		1	2	3	4	5 UND MEHR
5.1.5 HAUSHALTSVORSTAND: ANGESTELLTER						
5.1.5. 6 MONATLICHES HAUSHALTSNETTOEINKOMMEN VON 2 200 BIS UNTER 2 500 DM						
1 000						
HAUSHALTE INSGESAMT	547	(39)	165	157	138	48
HAUSHALTE MIT HAUS- UND GRUNDBESITZ	261	(14)	61	73	81	33
MIT EINHEITSWERTEN	261	(14)	61	73	81	33
VON ... BIS UNTER ... DM 1)						
UNTER 2 000	/	/	/	/	/	/
2 000 - 5 000	/	/	/	/	/	/
5 000 - 7 500	/	/	/	/	/	/
7 500 - 10 000	(9)	/	/	/	/	/
10 000 - 12 000	(9)	/	/	/	/	/
12 000 - 15 000	(11)	/	/	/	/	/
15 000 - 20 000	(18)	/	/	/	(7)	/
20 000 - 30 000	56	/	(14)	(17)	(15)	(6)
30 000 - 40 000	44	/	(9)	(10)	(15)	(7)
40 000 - 60 000	63	/	(12)	(17)	(23)	(10)
60 000 UND MEHR	36	/	(8)	(9)	(14)	/
MIT JAEHRLICHEN LAUFENDEN INSTANDHALTUNGSKOSTEN:	261	(14)	61	73	81	33
VON ... BIS UNTER ... DM						
UNTER 500	57	/	(18)	(16)	(14)	(5)
500 - 1 000	81	/	(17)	(22)	29	(10)
1 000 - 2 000	70	/	(14)	(18)	(24)	(10)
2 000 - 5 000	42	/	(10)	(13)	(10)	(6)
5 000 - 8 000	/	/	/	/	/	/
8 000 UND MEHR	/	/	/	/	/	/
MIT JAEHRLICHEN TILGUNGEN UND ZINSEN	193	/	40	53	64	26
VON ... BIS UNTER ... DM						
UNTER 2 000	44	/	(12)	(14)	(12)	/
2 000 - 3 000	(24)	/	/	/	(8)	/
3 000 - 4 000	(21)	/	/	/	(9)	/
4 000 - 5 000	(17)	/	/	/	/	/
5 000 - 6 000	(14)	/	/	/	(6)	/
6 000 UND MEHR	73	/	(14)	(20)	(24)	(11)
DAVON:						
HAUSHALTE MIT EINER RESTSCHULD (EINSCHL. ZINSEN) VON ... BIS UNTER ... DM	194	/	40	53	64	26
UNTER 5 000	(14)	/	/	/	/	/
5 000 - 10 000	(16)	/	/	/	/	/
10 000 - 20 000	(25)	/	/	/	(9)	/
20 000 - 40 000	41	/	(9)	(13)	(11)	(6)
40 000 - 60 000	(27)	/	/	/	(9)	/
60 000 UND MEHR	71	/	(15)	(18)	26	(9)
DURCHSCHNITT JE HAUSHALT 2)		DM				
EINHEITSWERT	37 745	(38 857)	34 944	34 855	41 563	39 434
INSTANDHALTUNGSKOSTEN (JAEHRLICH)	1 662	(1 687)	1 385	1 536	1 965	1 692
TILGUNGEN UND ZINSEN (JAEHRLICH)	5 677	/	5 172	5 496	5 869	5 923
DARUNTER: ZINSEN	2 796	/	2 489	2 834	2 916	2 734
RESTSCHULD (EINSCHL. ZINSEN)	58 178	/	57 022	49 765	62 809	66 183
5.1.5 HAUSHALTSVORSTAND: ANGESTELLTER						
5.1.5. 7 MONATLICHES HAUSHALTSNETTOEINKOMMEN VON 2 500 BIS UNTER 3 000 DM						
1 000						
HAUSHALTE INSGESAMT	727	(35)	202	219	194	77
HAUSHALTE MIT HAUS- UND GRUNDBESITZ	376	(15)	86	112	113	50
MIT EINHEITSWERTEN	376	(15)	86	112	113	50
VON ... BIS UNTER ... DM 1)						
UNTER 2 000	/	/	/	/	/	/
2 000 - 5 000	/	/	/	/	/	/
5 000 - 7 500	(7)	/	/	/	/	/
7 500 - 10 000	(8)	/	/	/	/	/
10 000 - 12 000	(11)	/	/	/	/	/
12 000 - 15 000	(21)	/	/	/	/	/
15 000 - 20 000	31	/	/	(10)	(7)	/
20 000 - 30 000	72	/	(18)	(23)	(21)	(9)
30 000 - 40 000	62	/	(15)	(18)	(19)	(7)
40 000 - 60 000	86	/	(17)	(24)	30	(14)
60 000 UND MEHR	66	/	(10)	(19)	(22)	(10)
MIT JAEHRLICHEN LAUFENDEN INSTANDHALTUNGSKOSTEN	376	(15)	86	112	113	50
VON ... BIS UNTER ... DM						
UNTER 500	72	/	(23)	(21)	(21)	/
500 - 1 000	116	/	(24)	39	36	(16)
1 000 - 2 000	106	/	(23)	31	31	(16)
2 000 - 5 000	60	/	(13)	(14)	(19)	(11)
5 000 - 8 000	(13)	/	/	/	/	/
8 000 UND MEHR	(10)	/	/	/	/	/
MIT JAEHRLICHEN TILGUNGEN UND ZINSEN	301	/	64	92	95	39
VON ... BIS UNTER ... DM						
UNTER 2 000	61	/	(18)	(21)	(15)	(7)
2 000 - 3 000	32	/	/	(10)	(12)	/
3 000 - 4 000	(25)	/	/	/	(8)	/
4 000 - 5 000	(23)	/	/	/	(7)	/
5 000 - 6 000	(24)	/	/	/	(8)	/
6 000 UND MEHR	135	/	(25)	40	45	(17)
DAVON:						
HAUSHALTE MIT EINER RESTSCHULD (EINSCHL. ZINSEN) VON ... BIS UNTER ... DM	302	/	64	93	95	39
UNTER 5 000	(20)	/	/	/	/	/
5 000 - 10 000	(20)	/	/	/	/	/
10 000 - 20 000	33	/	/	(13)	(9)	/
20 000 - 40 000	61	/	(15)	(16)	(20)	(7)
40 000 - 60 000	44	/	/	(15)	(15)	/
60 000 UND MEHR	125	/	(25)	37	40	(16)
DURCHSCHNITT JE HAUSHALT 2)		DM				
EINHEITSWERT	40 729	(46 057)	34 458	39 691	44 744	43 182
INSTANDHALTUNGSKOSTEN (JAEHRLICH)	1 664	(2 071)	1 447	1 699	1 693	1 769
TILGUNGEN UND ZINSEN (JAEHRLICH)	6 536	/	5 618	6 120	6 617	7 333
DARUNTER: ZINSEN	3 238	/	2 750	2 926	3 393	3 437
RESTSCHULD (EINSCHL. ZINSEN)	67 983	/	66 008	66 142	69 839	67 328

1) STAND 1964.- 2) MIT JEWEILS NACHGEWIESENEN WERTEN.

5.1 PRIVATE HAUSHALTE MIT HAUS- UND GRUNDBESITZ NACH HAUSHALTSGROSSE AM 31. 12. 1978

GEGENSTAND DER NACHWEISUNG	INSGESAMT	DAVON MIT ... PERSONEN				
		1	2	3	4	5 UND MEHR
5.1.5 HAUSHALTSVORSTAND: ANGESTELLTER						
5.1.5. 8 MONATLICHES HAUSHALTSNETTOEINKOMMEN VON 3 000 BIS UNTER 4 000 DM						
1 000						
HAUSHALTE INSGESAMT	879	(24)	238	255	251	111
HAUSHALTE MIT HAUS- UND GRUNDBESITZ	531	/	121	156	161	80
MIT EINHEITSWERTEN	531	/	121	156	161	80
VON ... BIS UNTER ... DM 1)						
UNTER 2 000	/	/	/	/	/	/
2 000 - 5 000	/	/	/	/	/	/
5 000 - 7 500	(10)	/	/	/	/	/
7 500 - 10 000	(9)	/	/	/	/	/
10 000 - 12 000	/	/	/	/	/	/
12 000 - 15 000	(21)	/	/	/	/	/
15 000 - 20 000	(32)	/	(12)	(9)	/	/
20 000 - 30 000	81	/	(22)	(26)	(22)	(9)
30 000 - 40 000	77	/	(13)	(23)	(26)	(12)
40 000 - 60 000	144	/	(34)	41	45	(23)
60 000 UND MEHR	139	/	(25)	37	47	(25)
MIT JAEHRLICHEN LAUFENDEN INSTANDHALTUNGSKOSTEN	531	/	121	156	161	80
VON ... BIS UNTER ... DM						
UNTER 500	93	/	(26)	(29)	(25)	(11)
500 - 1 000	157	/	(36)	48	48	(24)
1 000 - 2 000	160	/	(33)	49	47	(28)
2 000 - 5 000	91	/	(19)	(21)	(32)	(14)
5 000 - 8 000	(15)	/	/	/	/	/
8 000 UND MEHR	(15)	/	/	/	/	/
MIT JAEHRLICHEN TILGUNGEN UND ZINSEN	448	/	99	124	140	73
VON ... BIS UNTER ... DM						
UNTER 2 000	64	/	(15)	(19)	(19)	(10)
2 000 - 3 000	41	/	(10)	(12)	(11)	/
3 000 - 4 000	37	/	/	/	(11)	(10)
4 000 - 5 000	(31)	/	/	(11)	(10)	/
5 000 - 6 000	(33)	/	/	(9)	(12)	/
6 000 UND MEHR	239	/	55	64	76	37
DAVON:						
HAUSHALTE MIT EINER RESTSCHULD (EINSCHL. ZINSEN) VON ... BIS UNTER ... DM	449	/	100	124	141	73
UNTER 5 000	(22)	/	/	/	/	/
5 000 - 10 000	(21)	/	/	/	/	/
10 000 - 20 000	44	/	(9)	(12)	(13)	(9)
20 000 - 40 000	73	/	(17)	(16)	(24)	(13)
40 000 - 60 000	64	/	(11)	(17)	(24)	(11)
60 000 UND MEHR	225	/	53	64	70	33
DURCHSCHNITT JE HAUSHALT 2)		DM				
EINHEITSWERT	47 950	/	46 625	46 238	49 303	50 202
INSTANDHALTUNGSKOSTEN (JAEHRLICH)	2 545	/	5 135	1 795	1 805	1 644
TILGUNGEN UND ZINSEN (JAEHRLICH)	7 750	/	7 784	7 452	8 129	7 571
DARUNTER: ZINSEN	3 897	/	4 014	3 815	4 082	3 586
RESTSCHULD (EINSCHL. ZINSEN)	79 768	/	81 448	78 814	82 671	73 936
5.1.5 HAUSHALTSVORSTAND: ANGESTELLTER						
5.1.5. 9 MONATLICHES HAUSHALTSNETTOEINKOMMEN VON 4 000 BIS UNTER 5 000 DM						
1 000						
HAUSHALTE INSGESAMT	240	/	68	68	65	36
HAUSHALTE MIT HAUS- UND GRUNDBESITZ	170	/	41	47	51	(29)
MIT EINHEITSWERTEN	170	/	41	47	51	(29)
VON ... BIS UNTER ... DM 1)						
UNTER 2 000	/	/	/	/	/	/
2 000 - 5 000	/	/	/	/	/	/
5 000 - 7 500	/	/	/	/	/	/
7 500 - 10 000	/	/	/	/	/	/
10 000 - 12 000	/	/	/	/	/	/
12 000 - 15 000	/	/	/	/	/	/
15 000 - 20 000	/	/	/	/	/	/
20 000 - 30 000	(26)	/	/	(11)	/	/
30 000 - 40 000	(25)	/	/	/	/	/
40 000 - 60 000	47	/	(11)	(12)	(15)	(9)
60 000 UND MEHR	52	/	(10)	(14)	(19)	(8)
MIT JAEHRLICHEN LAUFENDEN INSTANDHALTUNGSKOSTEN	170	/	41	47	51	(29)
VON ... BIS UNTER ... DM						
UNTER 500	(32)	/	/	(10)	(12)	/
500 - 1 000	44	/	/	(13)	(13)	(8)
1 000 - 2 000	46	/	(10)	(11)	(13)	(10)
2 000 - 5 000	(33)	/	(11)	/	/	/
5 000 - 8 000	/	/	/	/	/	/
8 000 UND MEHR	(9)	/	/	/	/	/
MIT JAEHRLICHEN TILGUNGEN UND ZINSEN	142	/	(33)	40	42	(25)
VON ... BIS UNTER ... DM						
UNTER 2 000	(17)	/	/	/	/	/
2 000 - 3 000	(11)	/	/	/	/	/
3 000 - 4 000	/	/	/	/	/	/
4 000 - 5 000	(12)	/	/	/	/	/
5 000 - 6 000	/	/	/	/	/	/
6 000 UND MEHR	86	/	(19)	(24)	(30)	(13)
DAVON:						
HAUSHALTE MIT EINER RESTSCHULD (EINSCHL. ZINSEN) VON ... BIS UNTER ... DM	142	/	(34)	40	42	(25)
UNTER 5 000	/	/	/	/	/	/
5 000 - 10 000	/	/	/	/	/	/
10 000 - 20 000	(13)	/	/	/	/	/
20 000 - 40 000	(20)	/	/	/	/	/
40 000 - 60 000	(19)	/	/	/	/	/
60 000 UND MEHR	78	/	(16)	(24)	(27)	(12)
DURCHSCHNITT JE HAUSHALT 2)		DM				
EINHEITSWERT	56 619	/	50 973	60 853	57 940	(56 331)
INSTANDHALTUNGSKOSTEN (JAEHRLICH)	2 408	/	2 527	2 975	2 093	(1 910)
TILGUNGEN UND ZINSEN (JAEHRLICH)	9 015	/	(8 129)	8 313	10 995	(8 258)
DARUNTER: ZINSEN	4 588	/	(4 398)	4 360	5 375	(4 023)
RESTSCHULD (EINSCHL. ZINSEN)	99 175	/	(86 062)	111 308	105 764	(89 178)

1) STAND 1964.- 2) MIT JEWEILS NACHGEWIESENEN WERTEN.

5.1 PRIVATE HAUSHALTE MIT HAUS- UND GRUNDBESITZ NACH HAUSHALTSGRÖSSE AM 31. 12. 1978

GEGENSTAND DER NACHWEISUNG	INSGESAMT	DAVON MIT ... PERSONEN				
		1	2	3	4	5 UND MEHR
5.1.5 HAUSHALTSVORSTAND: ANGESTELLTER						
5.1.5.10 MONATLICHES HAUSHALTSNETTOEINKOMMEN VON 5 000 BIS UNTER 10 000 DM						
1 000						
HAUSHALTE INSGESAMT	105	/	(30)	(22)	(27)	(24)
HAUSHALTE MIT HAUS- UND GRUNDBESITZ	79	/	(21)	(17)	(21)	(20)
MIT EINHEITSWERTEN	79	/	(21)	(17)	(21)	(20)
VON ... BIS UNTER ... DM 1)						
UNTER 2 000	/	/	/	/	/	/
2 000 - 5 000	/	/	/	/	/	/
5 000 - 7 500	/	/	/	/	/	/
7 500 - 10 000	/	/	/	/	/	/
10 000 - 12 000	/	/	/	/	/	/
12 000 - 15 000	/	/	/	/	/	/
15 000 - 20 000	/	/	/	/	/	/
20 000 - 30 000	/	/	/	/	/	/
30 000 - 40 000	(9)	/	/	/	/	/
40 000 - 60 000	(20)	/	/	/	/	/
60 000 UND MEHR	38	/	/	/	(11)	(11)
MIT JAEHRLICHEN LAUFENDEN INSTANDHALTUNGSKOSTEN	79	/	(21)	(17)	(21)	(20)
VON ... BIS UNTER ... DM						
UNTER 500	/	/	/	/	/	/
500 - 1 000	(17)	/	/	/	/	/
1 000 - 2 000	(20)	/	/	/	/	/
2 000 - 5 000	(24)	/	/	/	/	/
5 000 - 8 000	/	/	/	/	/	/
8 000 UND MEHR	/	/	/	/	/	/
MIT JAEHRLICHEN TILGUNGEN UND ZINSEN	72	/	(19)	(15)	(19)	(18)
VON ... BIS UNTER ... DM						
UNTER 2 000	(9)	/	/	/	/	/
2 000 - 3 000	/	/	/	/	/	/
3 000 - 4 000	/	/	/	/	/	/
4 000 - 5 000	/	/	/	/	/	/
5 000 - 6 000	/	/	/	/	/	/
6 000 UND MEHR	48	/	(12)	(10)	(13)	(12)
DAVON:						
HAUSHALTE MIT EINER RESTSCHULD (EINSCHL. ZINSEN) VON ... BIS UNTER ... DM	72	/	(19)	(15)	(19)	(18)
UNTER 5 000	/	/	/	/	/	/
5 000 - 10 000	/	/	/	/	/	/
10 000 - 20 000	/	/	/	/	/	/
20 000 - 40 000	/	/	/	/	/	/
40 000 - 60 000	(9)	/	/	/	/	/
60 000 UND MEHR	43	/	(10)	/	(14)	(11)
DURCHSCHNITT JE HAUSHALT 2)		DM				
EINHEITSWERT	72 476	/	(67 255)	(81 189)	(71 518)	(72 873)
INSTANDHALTUNGSKOSTEN (JAEHRLICH)	3 129	/	(3 252)	(2 916)	(2 825)	(3 593)
TILGUNGEN UND ZINSEN (JAEHRLICH)	10 566	/	(10 459)	(10 363)	(11 321)	(10 296)
DARUNTER: ZINSEN	5 472	/	(4 792)	(5 124)	(6 640)	(5 301)
RESTSCHULD (EINSCHL. ZINSEN)	114 655	/	(87 216)	(121 404)	(135 976)	(118 063)
5.1.6 HAUSHALTSVORSTAND: ARBEITER						
5.1.6.1 ALLE EINKOMMENSGRUPPEN						
1 000						
HAUSHALTE INSGESAMT	5 216	510	1 182	1 435	1 266	822
HAUSHALTE MIT HAUS- UND GRUNDBESITZ	2 434	(121)	466	633	677	536
MIT EINHEITSWERTEN	2 434	(121)	466	633	677	536
VON ... BIS UNTER ... DM 1)						
UNTER 2 000	(30)	/	/	/	/	/
2 000 - 5 000	60	/	/	/	(17)	/
5 000 - 7 500	106	/	(22)	(25)	(26)	(18)
7 500 - 10 000	120	/	(25)	(31)	(24)	(26)
10 000 - 12 000	107	/	(22)	(31)	(26)	(20)
12 000 - 15 000	166	/	(35)	(40)	44	(34)
15 000 - 20 000	268	/	62	72	61	54
20 000 - 30 000	495	/	89	148	138	107
30 000 - 40 000	418	/	85	102	127	93
40 000 - 60 000	442	/	67	110	140	118
60 000 UND MEHR	222	/	(38)	57	68	(48)
MIT JAEHRLICHEN LAUFENDEN INSTANDHALTUNGSKOSTEN	2 434	(121)	466	633	677	536
VON ... BIS UNTER ... DM						
UNTER 500	512	(39)	116	139	137	82
500 - 1 000	864	(45)	165	208	251	195
1 000 - 2 000	623	/	112	162	171	154
2 000 - 5 000	324	/	(55)	95	88	78
5 000 - 8 000	66	/	/	(16)	(19)	(18)
8 000 UND MEHR	(45)	/	/	(14)	/	/
MIT JAEHRLICHEN TILGUNGEN UND ZINSEN	1 540	(50)	276	400	452	361
VON ... BIS UNTER ... DM						
UNTER 2 000	518	/	107	139	149	103
2 000 - 3 000	188	/	(30)	(47)	58	(45)
3 000 - 4 000	157	/	(22)	(39)	47	(46)
4 000 - 5 000	122	/	(18)	(27)	41	(30)
5 000 - 6 000	97	/	(20)	(18)	(34)	(22)
6 000 UND MEHR	459	/	80	130	124	115
DAVON:						
HAUSHALTE MIT EINER RESTSCHULD (EINSCHL. ZINSEN) VON ... BIS UNTER ... DM	1 544	(50)	277	401	454	362
UNTER 5 000	200	/	(43)	(48)	57	(42)
5 000 - 10 000	193	/	(41)	56	48	(41)
10 000 - 20 000	273	/	(55)	75	71	63
20 000 - 40 000	330	/	(49)	82	102	82
40 000 - 60 000	187	/	(29)	52	65	(40)
60 000 UND MEHR	360	/	(59)	88	110	94
DURCHSCHNITT JE HAUSHALT 2)		DM				
EINHEITSWERT	32 565	(22 734)	30 475	33 137	34 647	33 300
INSTANDHALTUNGSKOSTEN (JAEHRLICH)	1 714	(1 372)	1 379	1 713	1 522	2 329
TILGUNGEN UND ZINSEN (JAEHRLICH)	4 675	(3 514)	4 633	4 742	4 686	4 782
DARUNTER: ZINSEN	2 165	(1 371)	2 150	2 175	2 213	2 214
RESTSCHULD (EINSCHL. ZINSEN)	42 697	(70 455)	39 901	41 078	43 066	42 319

1) STAND 1964.- 2) MIT JEWEILS NACHGEWIESENEN WERTEN.

5.1 PRIVATE HAUSHALTE MIT HAUS- UND GRUNDBESITZ NACH HAUSHALTSGROESSE AM 31. 12. 1978

GEGENSTAND DER NACHWEISUNG	INSGESAMT	DAVON MIT ... PERSONEN				
		1	2	3	4	5 UND MEHR
5.1.6 HAUSHALTSVORSTAND: ARBEITER						
5.1.6. 2 MONATLICHES HAUSHALTSNETTOEINKOMMEN UNTER 1 200 DM						
1 000						
HAUSHALTE INSGESAMT	485	250	97	(66)	(41)	(32)
HAUSHALTE MIT HAUS- UND GRUNDBESITZ	160	(58)	(36)	(23)	(22)	(22)
MIT EINHEITSWERTEN	160	(58)	(36)	(23)	(22)	(22)
VON ... BIS UNTER ... DM 1)						
UNTER 2 000	/	/	/	/	/	/
2 000 - 5 000	/	/	/	/	/	/
5 000 - 7 500	/	/	/	/	/	/
7 500 - 10 000	/	/	/	/	/	/
10 000 - 12 000	/	/	/	/	/	/
12 000 - 15 000	/	/	/	/	/	/
15 000 - 20 000	/	/	/	/	/	/
20 000 - 30 000	(26)	/	/	/	/	/
30 000 - 40 000	/	/	/	/	/	/
40 000 - 60 000	/	/	/	/	/	/
60 000 UND MEHR	/	/	/	/	/	/
MIT JAEHRLICHEN LAUFENDEN INSTANDHALTUNGSKOSTEN	160	(58)	(36)	(23)	(22)	(22)
VON ... BIS UNTER ... DM						
UNTER 500	(36)	/	/	/	/	/
500 - 1 000	(68)	/	/	/	/	/
1 000 - 2 000	(32)	/	/	/	/	/
2 000 - 5 000	/	/	/	/	/	/
5 000 - 8 000	/	/	/	/	/	/
8 000 UND MEHR	/	/	/	/	/	/
MIT JAEHRLICHEN TILGUNGEN UND ZINSEN	(64)	/	/	/	/	/
VON ... BIS UNTER ... DM						
UNTER 2 000	(32)	/	/	/	/	/
2 000 - 3 000	/	/	/	/	/	/
3 000 - 4 000	/	/	/	/	/	/
4 000 - 5 000	/	/	/	/	/	/
5 000 - 6 000	/	/	/	/	/	/
6 000 UND MEHR	/	/	/	/	/	/
DAVON:						
HAUSHALTE MIT EINER RESTSCHULD (EINSCHL. ZINSEN) VON ... BIS UNTER ... DM	(64)	/	/	/	/	/
UNTER 5 000	/	/	/	/	/	/
5 000 - 10 000	/	/	/	/	/	/
10 000 - 20 000	/	/	/	/	/	/
20 000 - 40 000	/	/	/	/	/	/
40 000 - 60 000	/	/	/	/	/	/
60 000 UND MEHR	/	/	/	/	/	/
DURCHSCHNITT JE HAUSHALT 2)		DM				
EINHEITSWERT	21 676	(17 818)	(20 229)	(19 627)	(27 693)	(30 257)
INSTANDHALTUNGSKOSTEN (JAEHRLICH)	1 730	(1 605)	(1 324)	(3 685)	(1 083)	(1 329)
TILGUNGEN UND ZINSEN (JAEHRLICH)	(3 014)	/	/	/	/	/
DARUNTER: ZINSEN	(1 393)	/	/	/	/	/
RESTSCHULD (EINSCHL. ZINSEN)	(56 532)	/	/	/	/	/

5.1.6 HAUSHALTSVORSTAND: ARBEITER
5.1.6. 3 MONATLICHES HAUSHALTSNETTOEINKOMMEN VON 1 200 BIS UNTER 1 400 DM

GEGENSTAND DER NACHWEISUNG	INSGESAMT	DAVON MIT ... PERSONEN				
		1	2	3	4	5 UND MEHR
1 000						
HAUSHALTE INSGESAMT	553	(104)	139	129	124	59
HAUSHALTE MIT HAUS- UND GRUNDBESITZ	250	/	(67)	(55)	64	(37)
MIT EINHEITSWERTEN	250	/	(67)	(55)	64	(37)
VON ... BIS UNTER ... DM 1)						
UNTER 2 000	/	/	/	/	/	/
2 000 - 5 000	/	/	/	/	/	/
5 000 - 7 500	/	/	/	/	/	/
7 500 - 10 000	(16)	/	/	/	/	/
10 000 - 12 000	(20)	/	/	/	/	/
12 000 - 15 000	(18)	/	/	/	/	/
15 000 - 20 000	(23)	/	/	/	/	/
20 000 - 30 000	(53)	/	/	/	(15)	/
30 000 - 40 000	(45)	/	/	/	(14)	/
40 000 - 60 000	(32)	/	/	/	/	/
60 000 UND MEHR	/	/	/	/	/	/
MIT JAEHRLICHEN LAUFENDEN INSTANDHALTUNGSKOSTEN	250	/	(67)	(55)	64	(37)
VON ... BIS UNTER ... DM						
UNTER 500	68	/	(24)	(14)	(15)	/
500 - 1 000	90	/	(18)	(20)	(25)	(14)
1 000 - 2 000	(52)	/	/	(15)	(14)	/
2 000 - 5 000	(29)	/	/	/	/	/
5 000 - 8 000	/	/	/	/	/	/
8 000 UND MEHR	/	/	/	/	/	/
MIT JAEHRLICHEN TILGUNGEN UND ZINSEN	132	/	(31)	(29)	(39)	(22)
VON ... BIS UNTER ... DM						
UNTER 2 000	(59)	/	(19)	/	(16)	/
2 000 - 3 000	(18)	/	/	/	/	/
3 000 - 4 000	(14)	/	/	/	/	/
4 000 - 5 000	/	/	/	/	/	/
5 000 - 6 000	/	/	/	/	/	/
6 000 UND MEHR	(22)	/	/	/	/	/
DAVON:						
HAUSHALTE MIT EINER RESTSCHULD (EINSCHL. ZINSEN) VON ... BIS UNTER ... DM	132	/	(31)	(29)	(39)	(22)
UNTER 5 000	(20)	/	/	/	/	/
5 000 - 10 000	(23)	/	/	/	/	/
10 000 - 20 000	(27)	/	/	/	/	/
20 000 - 40 000	(30)	/	/	/	/	/
40 000 - 60 000	(18)	/	/	/	/	/
60 000 UND MEHR	(15)	/	/	/	/	/
DURCHSCHNITT JE HAUSHALT 2)		DM				
EINHEITSWERT	26 153	/	(22 822)	(28 085)	29 263	(30 793)
INSTANDHALTUNGSKOSTEN (JAEHRLICH)	1 383	/	(1 059)	(1 321)	1 568	(1 786)
TILGUNGEN UND ZINSEN (JAEHRLICH)	3 448	/	(2 901)	(3 018)	(3 855)	(4 153)
DARUNTER: ZINSEN	1 359	/	(1 244)	(936)	(1 685)	(1 726)
RESTSCHULD (EINSCHL. ZINSEN)	28 607	/	(20 669)	(25 807)	(32 966)	(38 793)

1) STAND 1964.- 2) MIT JEWEILS NACHGEWIESENEN WERTEN.

5.1 PRIVATE HAUSHALTE MIT HAUS- UND GRUNDBESITZ NACH HAUSHALTSGROSSE AM 31. 12. 1978

GEGENSTAND DER NACHWEISUNG	INSGESANT	DAVON MIT ... PERSONEN				
		1	2	3	4	5 UND MEHR
5.1.6 HAUSHALTSVORSTAND: ARBEITER						
5.1.6. 4 MONATLICHES HAUSHALTSNETTOEINKOMMEN VON 1 400 BIS UNTER 1 600 DM						
1 000						
HAUSHALTE INSGESANT	744	(93)	147	214	194	96
HAUSHALTE MIT HAUS- UND GRUNDBESITZ	326	/	64	83	98	61
MIT EINHEITSWERTEN	326	/	64	83	98	61
VON ... BIS UNTER ... DM 1)						
UNTER 2 000	/	/	/	/	/	/
2 000 - 5 000	/	/	/	/	/	/
5 000 - 7 500	(16)	/	/	/	/	/
7 500 - 10 000	(19)	/	/	/	/	/
10 000 - 12 000	(14)	/	/	/	/	/
12 000 - 15 000	(22)	/	/	/	/	/
15 000 - 20 000	(39)	/	/	/	(13)	/
20 000 - 30 000	73	/	/	(22)	(18)	(16)
30 000 - 40 000	57	/	/	/	(19)	/
40 000 - 60 000	55	/	/	/	(20)	(15)
60 000 UND MEHR	(21)	/	/	/	/	/
MIT JAEHRLICHEN LAUFENDEN INSTANDHALTUNGSKOSTEN	326	/	64	83	98	61
VON ... BIS UNTER ... DM						
UNTER 500	86	/	/	(24)	(25)	(14)
500 - 1 000	120	/	(24)	(27)	(39)	(24)
1 000 - 2 000	69	/	(17)	(17)	(21)	/
2 000 - 5 000	(43)	/	/	/	(12)	/
5 000 - 8 000	/	/	/	/	/	/
8 000 UND MEHR	/	/	/	/	/	/
MIT JAEHRLICHEN TILGUNGEN UND ZINSEN	181	/	(32)	(45)	59	(38)
VON ... BIS UNTER ... DM						
UNTER 2 000	74	/	(19)	(19)	(23)	/
2 000 - 3 000	(29)	/	/	/	/	/
3 000 - 4 000	(19)	/	/	/	/	/
4 000 - 5 000	(13)	/	/	/	/	/
5 000 - 6 000	/	/	/	/	/	/
6 000 UND MEHR	(37)	/	/	/	/	/
DAVON:						
HAUSHALTE MIT EINER RESTSCHULD (EINSCHL. ZINSEN) VON ... BIS UNTER ... DM	182	/	(32)	(46)	59	(39)
UNTER 5 000	(35)	/	/	/	(11)	/
5 000 - 10 000	(32)	/	/	/	/	/
10 000 - 20 000	(33)	/	/	/	/	/
20 000 - 40 000	(37)	/	/	/	(14)	/
40 000 - 60 000	(18)	/	/	/	/	/
60 000 UND MEHR	(27)	/	/	/	/	/
DURCHSCHNITT JE HAUSHALT 2)		DM				
EINHEITSWERT	30 370	/	25 608	29 163	32 752	29 756
INSTANDHALTUNGSKOSTEN (JAEHRLICH)	1 207	/	1 228	1 276	1 118	1 250
TILGUNGEN UND ZINSEN (JAEHRLICH)	3 713	/	(3 171)	(3 562)	3 741	(4 257)
DARUNTER: ZINSEN	1 677	/	(1 342)	(1 636)	1 709	(1 935)
RESTSCHULD (EINSCHL. ZINSEN)	30 708	/	(29 871)	(26 537)	31 247	(38 085)

5.1.6 HAUSHALTSVORSTAND: ARBEITER						
5.1.6. 5 MONATLICHES HAUSHALTSNETTOEINKOMMEN VON 1 600 BIS UNTER 1 800 DM						
1 000						
HAUSHALTE INSGESANT	617	(32)	137	163	179	105
HAUSHALTE MIT HAUS- UND GRUNDBESITZ	262	/	(49)	63	82	63
MIT EINHEITSWERTEN	262	/	(49)	63	82	63
VON ... BIS UNTER ... DM 1)						
UNTER 2 000	/	/	/	/	/	/
2 000 - 5 000	/	/	/	/	/	/
5 000 - 7 500	(12)	/	/	/	/	/
7 500 - 10 000	(13)	/	/	/	/	/
10 000 - 12 000	/	/	/	/	/	/
12 000 - 15 000	(22)	/	/	/	/	/
15 000 - 20 000	(30)	/	/	/	/	/
20 000 - 30 000	51	/	/	(16)	(15)	(13)
30 000 - 40 000	43	/	/	/	(15)	(11)
40 000 - 60 000	47	/	/	/	(18)	(12)
60 000 UND MEHR	(23)	/	/	/	/	/
MIT JAEHRLICHEN LAUFENDEN INSTANDHALTUNGSKOSTEN	262	/	(49)	63	82	63
VON ... BIS UNTER ... DM						
UNTER 500	56	/	/	(13)	(19)	(12)
500 - 1 000	96	/	(15)	(21)	(30)	(27)
1 000 - 2 000	69	/	(16)	(18)	(20)	(14)
2 000 - 5 000	(34)	/	/	/	(10)	/
5 000 - 8 000	/	/	/	/	/	/
8 000 UND MEHR	/	/	/	/	/	/
MIT JAEHRLICHEN TILGUNGEN UND ZINSEN	157	/	(23)	(35)	53	42
VON ... BIS UNTER ... DM						
UNTER 2 000	60	/	/	(16)	(15)	(15)
2 000 - 3 000	(22)	/	/	/	/	/
3 000 - 4 000	(17)	/	/	/	/	/
4 000 - 5 000	(13)	/	/	/	/	/
5 000 - 6 000	(12)	/	/	/	/	/
6 000 UND MEHR	(34)	/	/	/	(12)	/
DAVON:						
HAUSHALTE MIT EINER RESTSCHULD (EINSCHL. ZINSEN) VON ... BIS UNTER ... DM	157	/	(23)	(35)	53	42
UNTER 5 000	(22)	/	/	/	/	/
5 000 - 10 000	(18)	/	/	/	/	/
10 000 - 20 000	(32)	/	/	(12)	/	/
20 000 - 40 000	(35)	/	/	/	(16)	/
40 000 - 60 000	(20)	/	/	/	/	/
60 000 UND MEHR	(30)	/	/	/	(11)	(11)
DURCHSCHNITT JE HAUSHALT 2)		DM				
EINHEITSWERT	32 650	/	(31 066)	31 807	35 673	31 048
INSTANDHALTUNGSKOSTEN (JAEHRLICH)	1 438	/	(1 594)	1 473	1 603	1 149
TILGUNGEN UND ZINSEN (JAEHRLICH)	4 024	/	(3 124)	(3 189)	4 529	4 407
DARUNTER: ZINSEN	1 918	/	(1 434)	(1 478)	2 414	1 892
RESTSCHULD (EINSCHL. ZINSEN)	37 795	/	(29 915)	(32 043)	43 293	39 383

1) STAND 1964.- 2) MIT JEWEILS NACHGEWIESENEN WERTEN.

5.1 PRIVATE HAUSHALTE MIT HAUS- UND GRUNDBESITZ NACH HAUSHALTSGRÖSSE AM 31. 12. 1978

GEGENSTAND DER NACHWEISUNG	INSGESAMT	DAVON MIT ... PERSONEN				
		1	2	3	4	5 UND MEHR
5.1.6 HAUSHALTSVORSTAND: ARBEITER						
5.1.6. 6 MONATLICHES HAUSHALTSNETTOEINKOMMEN VON 1 800 BIS UNTER 2 000 DM						
1 000						
HAUSHALTE INSGESAMT	593	/	132	185	161	99
HAUSHALTE MIT HAUS- UND GRUNDBESITZ	289	/	(48)	90	81	65
MIT EINHEITSWERTEN	289	/	(48)	90	81	65
VON ... BIS UNTER ... DM 1)						
UNTER 2 000	/	/	/	/	/	/
2 000 - 5 000	/	/	/	/	/	/
5 000 - 7 500	/	/	/	/	/	/
7 500 - 10 000	(14)	/	/	/	/	/
10 000 - 12 000	(11)	/	/	/	/	/
12 000 - 15 000	(21)	/	/	/	/	/
15 000 - 20 000	(33)	/	/	(11)	/	/
20 000 - 30 000	60	/	/	(22)	(16)	(14)
30 000 - 40 000	47	/	/	(15)	(13)	(12)
40 000 - 60 000	58	/	/	(18)	(18)	(14)
60 000 UND MEHR	(27)	/	/	/	(10)	/
MIT JÄHRLICHEN LAUFENDEN INSTANDHALTUNGSKOSTEN	289	/	(48)	90	81	65
VON ... BIS UNTER ... DM						
UNTER 500	61	/	/	(23)	(15)	(12)
500 - 1 000	106	/	(19)	(33)	(30)	(23)
1 000 - 2 000	76	/	/	(22)	(20)	(20)
2 000 - 5 000	(32)	/	/	/	(12)	/
5 000 - 8 000	/	/	/	/	/	/
8 000 UND MEHR	/	/	/	/	/	/
MIT JÄHRLICHEN TILGUNGEN UND ZINSEN	192	/	(29)	55	60	45
VON ... BIS UNTER ... DM						
UNTER 2 000	62	/	/	(20)	(16)	(12)
2 000 - 3 000	(22)	/	/	/	(10)	/
3 000 - 4 000	(24)	/	/	/	/	/
4 000 - 5 000	(16)	/	/	/	/	/
5 000 - 6 000	(14)	/	/	/	/	/
6 000 UND MEHR	55	/	/	(19)	(17)	(13)
DAVON:						
HAUSHALTE MIT EINER RESTSCHULD (EINSCHL. ZINSEN) VON ... BIS UNTER ... DM	193	/	(29)	56	60	45
UNTER 5 000	(26)	/	/	/	/	/
5 000 - 10 000	(25)	/	/	/	/	/
10 000 - 20 000	(34)	/	/	(11)	(9)	/
20 000 - 40 000	39	/	/	(12)	(13)	(10)
40 000 - 60 000	(24)	/	/	/	(9)	/
60 000 UND MEHR	44	/	/	(12)	(16)	(10)
DURCHSCHNITT JE HAUSHALT 2)		DM				
EINHEITSWERT	35 358	/	(37 086)	36 704	35 818	32 386
INSTANDHALTUNGSKOSTEN (JÄHRLICH)	1 639	/	(2 211)	1 229	1 939	1 474
TILGUNGEN UND ZINSEN (JÄHRLICH)	4 353	/	(3 411)	4 466	4 582	4 538
DARUNTER: ZINSEN	2 000	/	(1 478)	2 123	2 078	2 123
RESTSCHULD (EINSCHL. ZINSEN)	42 267	/	(56 116)	39 018	43 046	36 710

5.1.6 HAUSHALTSVORSTAND: ARBEITER
5.1.6. 7 MONATLICHES HAUSHALTSNETTOEINKOMMEN VON 2 000 BIS UNTER 2 200 DM
1 000

HAUSHALTE INSGESAMT	520	/	130	164	134	84
HAUSHALTE MIT HAUS- UND GRUNDBESITZ	241	/	(37)	70	76	55
MIT EINHEITSWERTEN	241	/	(37)	70	76	55
VON ... BIS UNTER ... DM 1)						
UNTER 2 000	/	/	/	/	/	/
2 000 - 5 000	/	/	/	/	/	/
5 000 - 7 500	/	/	/	/	/	/
7 500 - 10 000	/	/	/	/	/	/
10 000 - 12 000	(11)	/	/	/	/	/
12 000 - 15 000	(16)	/	/	/	/	/
15 000 - 20 000	(28)	/	/	/	/	/
20 000 - 30 000	53	/	/	(17)	(17)	(11)
30 000 - 40 000	(37)	/	/	(12)	(9)	(11)
40 000 - 60 000	47	/	/	(14)	(17)	/
60 000 UND MEHR	(25)	/	/	/	/	/
MIT JÄHRLICHEN LAUFENDEN INSTANDHALTUNGSKOSTEN	241	/	(37)	70	76	55
VON ... BIS UNTER ... DM						
UNTER 500	53	/	/	(14)	(18)	/
500 - 1 000	87	/	/	(27)	(29)	(22)
1 000 - 2 000	66	/	/	(19)	(21)	(16)
2 000 - 5 000	(27)	/	/	/	/	/
5 000 - 8 000	/	/	/	/	/	/
8 000 UND MEHR	/	/	/	/	/	/
MIT JÄHRLICHEN TILGUNGEN UND ZINSEN	164	/	(25)	48	52	(38)
VON ... BIS UNTER ... DM						
UNTER 2 000	48	/	/	/	(20)	(10)
2 000 - 3 000	(19)	/	/	/	/	/
3 000 - 4 000	(19)	/	/	/	/	/
4 000 - 5 000	(16)	/	/	/	/	/
5 000 - 6 000	(11)	/	/	/	/	/
6 000 UND MEHR	51	/	/	(18)	(13)	(12)
DAVON:						
HAUSHALTE MIT EINER RESTSCHULD (EINSCHL. ZINSEN) VON ... BIS UNTER ... DM	165	/	(25)	48	53	(38)
UNTER 5 000	(14)	/	/	/	/	/
5 000 - 10 000	(19)	/	/	/	/	/
10 000 - 20 000	(28)	/	/	/	(12)	/
20 000 - 40 000	45	/	/	(13)	(12)	(11)
40 000 - 60 000	(19)	/	/	/	/	/
60 000 UND MEHR	(39)	/	/	(12)	(12)	/
DURCHSCHNITT JE HAUSHALT 2)		DM				
EINHEITSWERT	32 481	/	(37 076)	32 166	32 862	30 155
INSTANDHALTUNGSKOSTEN (JÄHRLICH)	1 583	/	(1 158)	2 206	1 189	1 621
TILGUNGEN UND ZINSEN (JÄHRLICH)	4 729	/	(4 910)	5 236	4 513	(4 360)
DARUNTER: ZINSEN	2 224	/	(2 638)	2 376	2 031	(2 048)
RESTSCHULD (EINSCHL. ZINSEN)	43 236	/	(40 375)	50 107	40 086	(41 391)

1) STAND 1964.- 2) MIT JEWEILS NACHGEWIESENEN WERTEN.

5.1 PRIVATE HAUSHALTE MIT HAUS- UND GRUNDBESITZ NACH HAUSHALTSGROSSE AM 31. 12. 1978

GEGENSTAND DER NACHWEISUNG	INSGESAMT	DAVON MIT ... PERSONEN				
		1	2	3	4	5 UND MEHR
5.1.6 HAUSHALTSVORSTAND: ARBEITER						
5.1.6. 8 MONATLICHES HAUSHALTSNETTOEINKOMMEN VON 2 200 BIS UNTER 2 500 DM						
1 000						
HAUSHALTE INSGESAMT	615	/	157	198	151	105
HAUSHALTE MIT HAUS- UND GRUNDBESITZ	312	/	65	95	82	69
MIT EINHEITSWERTEN	312	/	65	95	82	69
VON ... BIS UNTER ... DM 1)						
UNTER 2 000	/	/	/	/	/	/
2 000 - 5 000	/	/	/	/	/	/
5 000 - 7 500	/	/	/	/	/	/
7 500 - 10 000	(17)	/	/	/	/	/
10 000 - 12 000	/	/	/	/	/	/
12 000 - 15 000	(22)	/	/	/	/	/
15 000 - 20 000	(34)	/	/	/	/	/
20 000 - 30 000	61	/	(14)	(19)	(18)	/
30 000 - 40 000	62	/	(14)	(21)	(15)	(13)
40 000 - 60 000	57	/	/	(15)	(21)	(15)
60 000 UND MEHR	(34)	/	/	/	(10)	/
MIT JAEHRLICHEN LAUFENDEN INSTANDHALTUNGSKOSTEN	312	/	65	95	82	69
VON ... BIS UNTER ... DM						
UNTER 500	63	/	(20)	(18)	(17)	/
500 - 1 000	107	/	(21)	(30)	(28)	(28)
1 000 - 2 000	83	/	(16)	(25)	(19)	(21)
2 000 - 5 000	47	/	/	(15)	(16)	/
5 000 - 8 000	/	/	/	/	/	/
8 000 UND MEHR	/	/	/	/	/	/
MIT JAEHRLICHEN TILGUNGEN UND ZINSEN	222	/	(48)	67	59	48
VON ... BIS UNTER ... DM						
UNTER 2 000	59	/	/	(22)	(16)	(11)
2 000 - 3 000	(27)	/	/	/	/	/
3 000 - 4 000	(21)	/	/	/	/	/
4 000 - 5 000	(19)	/	/	/	/	/
5 000 - 6 000	(16)	/	/	/	/	/
6 000 UND MEHR	80	/	(19)	(24)	(19)	(18)
DAVON:						
HAUSHALTE MIT EINER RESTSCHULD (EINSCHL. ZINSEN) VON ... BIS UNTER ... DM	223	/	(48)	67	59	48
UNTER 5 000	(15)	/	/	/	/	/
5 000 - 10 000	(26)	/	/	/	/	/
10 000 - 20 000	(42)	/	/	(12)	(12)	/
20 000 - 40 000	(44)	/	/	(13)	(10)	(11)
40 000 - 60 000	(33)	/	/	(12)	/	/
60 000 UND MEHR	63	/	(14)	(17)	(18)	(13)
DURCHSCHNITT JE HAUSHALT 2)		DM				
EINHEITSWERT	36 302	/	29 623	36 322	40 607	37 658
INSTANDHALTUNGSKOSTEN (JAEHRLICH)	1 443	/	1 135	1 661	1 464	1 412
TILGUNGEN UND ZINSEN (JAEHRLICH)	5 434	/	(5 782)	5 239	5 380	5 430
DARUNTER: ZINSEN	2 479	/	(2 611)	2 617	2 236	2 453
RESTSCHULD (EINSCHL. ZINSEN)	47 965	/	(39 637)	48 990	55 888	45 116

5.1.6 HAUSHALTSVORSTAND: ARBEITER						
5.1.6. 9 MONATLICHES HAUSHALTSNETTOEINKOMMEN VON 2 500 BIS UNTER 3 000 DM						
1 000						
HAUSHALTE INSGESAMT	593	/	158	186	142	106
HAUSHALTE MIT HAUS- UND GRUNDBESITZ	293	/	60	82	81	69
MIT EINHEITSWERTEN	293	/	60	82	81	69
VON ... BIS UNTER ... DM 1)						
UNTER 2 000	/	/	/	/	/	/
2 000 - 5 000	/	/	/	/	/	/
5 000 - 7 500	/	/	/	/	/	/
7 500 - 10 000	/	/	/	/	/	/
10 000 - 12 000	/	/	/	/	/	/
12 000 - 15 000	(14)	/	/	/	/	/
15 000 - 20 000	(32)	/	/	/	/	/
20 000 - 30 000	60	/	/	(18)	(15)	(15)
30 000 - 40 000	53	/	/	(14)	(13)	(14)
40 000 - 60 000	68	/	(16)	(19)	(19)	(14)
60 000 UND MEHR	(30)	/	/	/	/	/
MIT JAEHRLICHEN LAUFENDEN INSTANDHALTUNGSKOSTEN	293	/	60	82	81	69
VON ... BIS UNTER ... DM						
UNTER 500	(52)	/	(15)	(19)	/	/
500 - 1 000	87	/	(21)	(19)	(27)	(20)
1 000 - 2 000	87	/	(15)	(21)	(24)	(28)
2 000 - 5 000	(48)	/	/	(18)	(13)	/
5 000 - 8 000	/	/	/	/	/	/
8 000 UND MEHR	/	/	/	/	/	/
MIT JAEHRLICHEN TILGUNGEN UND ZINSEN	200	/	(41)	54	56	(49)
VON ... BIS UNTER ... DM						
UNTER 2 000	63	/	/	(15)	(18)	(17)
2 000 - 3 000	(16)	/	/	/	/	/
3 000 - 4 000	(19)	/	/	/	/	/
4 000 - 5 000	/	/	/	/	/	/
5 000 - 6 000	(13)	/	/	/	/	/
6 000 UND MEHR	77	/	(17)	(27)	(18)	(15)
DAVON:						
HAUSHALTE MIT EINER RESTSCHULD (EINSCHL. ZINSEN) VON ... BIS UNTER ... DM	200	/	(41)	54	56	(49)
UNTER 5 000	(24)	/	/	/	/	/
5 000 - 10 000	(18)	/	/	/	/	/
10 000 - 20 000	(32)	/	/	/	/	/
20 000 - 40 000	(39)	/	/	/	(14)	/
40 000 - 60 000	(25)	/	/	/	/	/
60 000 UND MEHR	61	/	(15)	(18)	(15)	(13)
DURCHSCHNITT JE HAUSHALT 2)		DM				
EINHEITSWERT	34 188	/	34 593	34 983	34 100	32 522
INSTANDHALTUNGSKOSTEN (JAEHRLICH)	3 192	/	1 548	2 216	1 626	7 664
TILGUNGEN UND ZINSEN (JAEHRLICH)	5 567	/	(6 659)	6 181	5 096	(4 563)
DARUNTER: ZINSEN	2 668	/	(3 158)	2 810	2 310	(2 537)
RESTSCHULD (EINSCHL. ZINSEN)	47 974	/	(59 725)	47 897	44 132	(43 002)

1) STAND 1964.- 2) MIT JEWEILS NACHGEWIESENEN WERTEN.

5.1 PRIVATE HAUSHALTE MIT HAUS- UND GRUNDBESITZ NACH HAUSHALTSGROESSE AM 31. 12. 1978

GEGENSTAND DER NACHWEISUNG	INSGESAMT	DAVON MIT ... PERSONEN				
		1	2	3	4	5 UND MEHR
5.1.6 HAUSHALTSVORSTAND: ARBEITER						
5.1.6.10 MONATLICHES HAUSHALTSNETTOEINKOMMEN VON 3 000 BIS UNTER 4 000 DM						
1 000						
HAUSHALTE INSGESAMT	415	/	76	114	124	100
HAUSHALTE MIT HAUS- UND GRUNDBESITZ	245	/	(35)	(61)	80	(70)
MIT EINHEITSWERTEN	245	/	(35)	(61)	80	(70)
VON ... BIS UNTER ... DM 1)						
UNTER 2 000	/	/	/	/	/	/
2 000 - 5 000	/	/	/	/	/	/
5 000 - 7 500	/	/	/	/	/	/
7 500 - 10 000	/	/	/	/	/	/
10 000 - 12 000	/	/	/	/	/	/
12 000 - 15 000	/	/	/	/	/	/
15 000 - 20 000	(24)	/	/	/	/	/
20 000 - 30 000	(48)	/	/	/	/	/
30 000 - 40 000	(49)	/	/	/	(20)	/
40 000 - 60 000	(49)	/	/	/	/	/
60 000 UND MEHR	(32)	/	/	/	/	/
MIT JAEHRLICHEN LAUFENDEN INSTANDHALTUNGSKOSTEN	245	/	(35)	(61)	80	(70)
VON ... BIS UNTER ... DM						
UNTER 500	(32)	/	/	/	/	/
500 - 1 000	87	/	/	(18)	(30)	(24)
1 000 - 2 000	(67)	/	/	(19)	(24)	/
2 000 - 5 000	(44)	/	/	/	/	/
5 000 - 8 000	/	/	/	/	/	/
8 000 UND MEHR	/	/	/	/	/	/
MIT JAEHRLICHEN TILGUNGEN UND ZINSEN	187	/	(29)	(48)	(58)	(52)
VON ... BIS UNTER ... DM						
UNTER 2 000	(54)	/	/	/	/	/
2 000 - 3 000	(21)	/	/	/	/	/
3 000 - 4 000	/	/	/	/	/	/
4 000 - 5 000	/	/	/	/	/	/
5 000 - 6 000	/	/	/	/	/	/
6 000 UND MEHR	74	/	/	(20)	(22)	(21)
DAVON:						
HAUSHALTE MIT EINER RESTSCHULD (EINSCHL. ZINSEN) VON ... BIS UNTER ... DM	187	/	(29)	(48)	(58)	(52)
UNTER 5 000	(22)	/	/	/	/	/
5 000 - 10 000	/	/	/	/	/	/
10 000 - 20 000	(31)	/	/	/	/	/
20 000 - 40 000	(40)	/	/	/	/	/
40 000 - 60 000	(21)	/	/	/	/	/
60 000 UND MEHR	(59)	/	/	/	(20)	/
DURCHSCHNITT JE HAUSHALT 2)		DM				
EINHEITSWERT	35 980	/	(39 758)	(34 227)	33 830	(38 090)
INSTANDHALTUNGSKOSTEN (JAEHRLICH)	1 645	/	(1 292)	(1 789)	1 442	(1 927)
TILGUNGEN UND ZINSEN (JAEHRLICH)	5 677	/	(5 852)	(5 486)	(5 679)	(5 751)
DARUNTER: ZINSEN	2 742	/	(2 758)	(2 457)	(3 071)	(2 629)
RESTSCHULD (EINSCHL. ZINSEN)	49 288	/	(48 043)	(45 868)	(51 395)	(50 786)
5.1.7 HAUSHALTSVORSTAND: NICHTERWERBSTAETIGER						
5.1.7. 1 ALLE EINKOMMENSGRUPPEN						
1 000						
HAUSHALTE INSGESAMT	9 064	4 517	3 559	654	210	123
HAUSHALTE MIT HAUS- UND GRUNDBESITZ	2 981	895	1 526	365	116	80
MIT EINHEITSWERTEN	2 981	895	1 526	365	116	80
VON ... BIS UNTER ... DM 1)						
UNTER 2 000	(54)	(24)	(25)	/	/	/
2 000 - 5 000	104	(40)	(45)	(13)	/	/
5 000 - 7 500	142	(53)	71	(13)	/	/
7 500 - 10 000	172	(66)	76	(21)	/	/
10 000 - 12 000	152	(56)	76	(15)	/	/
12 000 - 15 000	258	86	127	(31)	/	/
15 000 - 20 000	394	144	195	(39)	(11)	/
20 000 - 30 000	568	167	301	71	(19)	/
30 000 - 40 000	385	86	215	49	(18)	(17)
40 000 - 60 000	411	80	230	61	(22)	(17)
60 000 UND MEHR	341	93	163	50	(22)	(13)
MIT JAEHRLICHEN LAUFENDEN INSTANDHALTUNGSKOSTEN	2 981	895	1 526	365	116	80
VON ... BIS UNTER ... DM						
UNTER 500	719	273	347	67	(19)	(12)
500 - 1 000	949	271	493	118	(41)	(26)
1 000 - 2 000	699	202	353	94	(26)	(25)
2 000 - 5 000	430	92	242	59	(22)	(14)
5 000 - 8 000	105	(34)	51	(13)	/	/
8 000 UND MEHR	79	(23)	39	(13)	/	/
MIT JAEHRLICHEN TILGUNGEN UND ZINSEN	1 198	286	606	193	66	48
VON ... BIS UNTER ... DM						
UNTER 2 000	637	166	337	90	(27)	(17)
2 000 - 3 000	140	(29)	74	(22)	(11)	/
3 000 - 4 000	105	(30)	45	(19)	/	/
4 000 - 5 000	70	(17)	(31)	(12)	/	/
5 000 - 6 000	50	/	(23)	(13)	/	/
6 000 UND MEHR	197	(35)	95	(37)	(15)	(14)
DAVON:						
HAUSHALTE MIT EINER RESTSCHULD (EINSCHL. ZINSEN) VON ... BIS UNTER ... DM	1 202	289	607	193	66	48
UNTER 5 000	286	94	137	(41)	/	/
5 000 - 10 000	210	(48)	112	(34)	/	/
10 000 - 20 000	253	(60)	135	(35)	(14)	/
20 000 - 40 000	248	(55)	125	44	(16)	/
40 000 - 60 000	91	/	48	(19)	/	/
60 000 UND MEHR	114	(20)	50	(21)	(14)	/
DURCHSCHNITT JE HAUSHALT 2)		DM				
EINHEITSWERT	32 392	28 507	33 027	35 470	39 809	38 936
INSTANDHALTUNGSKOSTEN (JAEHRLICH)	1 714	1 497	1 771	1 952	2 054	1 479
TILGUNGEN UND ZINSEN (JAEHRLICH)	3 202	2 727	3 073	3 649	3 947	4 858
DARUNTER: ZINSEN	1 384	1 185	1 289	1 594	1 904	2 221
RESTSCHULD (EINSCHL. ZINSEN)	25 218	21 037	24 299	27 145	38 956	35 471

1) STAND 1964.- 2) MIT JEWEILS NACHGEWIESENEN WERTEN.

5.1 PRIVATE HAUSHALTE MIT HAUS- UND GRUNDBESITZ NACH HAUSHALTSGROSSE AM 31. 12. 1978

GEGENSTAND DER NACHWEISUNG	INSGESAMT	DAVON MIT ... PERSONEN				
		1	2	3	4	5 UND MEHR
5.1.7 HAUSHALTSVORSTAND: NICHTERWERBSTAETIGER						
5.1.7. 2 MONATLICHES HAUSHALTSNETTOEINKOMMEN UNTER 800 DM						
1 000						
HAUSHALTE INSGESAMT	1 893	1 651	218	(17)	/	/
HAUSHALTE MIT HAUS- UND GRUNDBESITZ	344	243	93	/	/	/
MIT EINHEITSWERTEN	344	243	93	/	/	/
VON ... BIS UNTER ... DM 1)						
UNTER 2 000	/	/	/	/	/	/
2 000 - 5 000	(26)	/	/	/	/	/
5 000 - 7 500	(34)	/	/	/	/	/
7 500 - 10 000	(40)	(33)	/	/	/	/
10 000 - 12 000	(27)	/	/	/	/	/
12 000 - 15 000	(40)	/	/	/	/	/
15 000 - 20 000	(58)	(45)	/	/	/	/
20 000 - 30 000	(40)	/	/	/	/	/
30 000 - 40 000	/	/	/	/	/	/
40 000 - 60 000	(27)	/	/	/	/	/
60 000 UND MEHR	/	/	/	/	/	/
MIT JAEHRLICHEN LAUFENDEN INSTANDHALTUNGSKOSTEN	344	243	93	/	/	/
VON ... BIS UNTER ... DM						
UNTER 500	146	(105)	(37)	/	/	/
500 - 1 000	102	(65)	(36)	/	/	/
1 000 - 2 000	(61)	(51)	/	/	/	/
2 000 - 5 000	/	/	/	/	/	/
5 000 - 8 000	/	/	/	/	/	/
8 000 UND MEHR	/	/	/	/	/	/
MIT JAEHRLICHEN TILGUNGEN UND ZINSEN	(62)	(47)	/	/	/	/
VON ... BIS UNTER ... DM						
UNTER 2 000	(40)	(31)	/	/	/	/
2 000 - 3 000	/	/	/	/	/	/
3 000 - 4 000	/	/	/	/	/	/
4 000 - 5 000	/	/	/	/	/	/
5 000 - 6 000	/	/	/	/	/	/
6 000 UND MEHR	/	/	/	/	/	/
DAVON:						
HAUSHALTE MIT EINER RESTSCHULD (EINSCHL. ZINSEN) VON ... BIS UNTER ... DM	(62)	(47)	/	/	/	/
UNTER 5 000	/	/	/	/	/	/
5 000 - 10 000	/	/	/	/	/	/
10 000 - 20 000	/	/	/	/	/	/
20 000 - 40 000	/	/	/	/	/	/
40 000 - 60 000	/	/	/	/	/	/
60 000 UND MEHR	/	/	/	/	/	/
DURCHSCHNITT JE HAUSHALT 2)		DM				
EINHEITSWERT	22 404	23 182	20 450	/	/	/
INSTANDHALTUNGSKOSTEN (JAEHRLICH)	1 168	1 222	1 050	/	/	/
TILGUNGEN UND ZINSEN (JAEHRLICH)	(2 563)	(2 434)	/	/	/	/
DARUNTER: ZINSEN	(989)	(943)	/	/	/	/
RESTSCHULD (EINSCHL. ZINSEN)	(22 931)	(20 953)	/	/	/	/
5.1.7 HAUSHALTSVORSTAND: NICHTERWERBSTAETIGER						
5.1.7. 3 MONATLICHES HAUSHALTSNETTOEINKOMMEN VON 800 BIS UNTER 1 000 DM						
1 000						
HAUSHALTE INSGESAMT	1 145	862	245	(26)	/	/
HAUSHALTE MIT HAUS- UND GRUNDBESITZ	262	150	98	/	/	/
MIT EINHEITSWERTEN	262	150	98	/	/	/
VON ... BIS UNTER ... DM 1)						
UNTER 2 000	/	/	/	/	/	/
2 000 - 5 000	/	/	/	/	/	/
5 000 - 7 500	/	/	/	/	/	/
7 500 - 10 000	/	/	/	/	/	/
10 000 - 12 000	/	/	/	/	/	/
12 000 - 15 000	(35)	/	/	/	/	/
15 000 - 20 000	(37)	/	/	/	/	/
20 000 - 30 000	(50)	(30)	/	/	/	/
30 000 - 40 000	(25)	/	/	/	/	/
40 000 - 60 000	(19)	/	/	/	/	/
60 000 UND MEHR	(25)	/	/	/	/	/
MIT JAEHRLICHEN LAUFENDEN INSTANDHALTUNGSKOSTEN	262	150	98	/	/	/
VON ... BIS UNTER ... DM						
UNTER 500	(82)	(52)	(27)	/	/	/
500 - 1 000	86	(45)	(34)	/	/	/
1 000 - 2 000	(57)	(32)	(22)	/	/	/
2 000 - 5 000	(22)	/	/	/	/	/
5 000 - 8 000	/	/	/	/	/	/
8 000 UND MEHR	/	/	/	/	/	/
MIT JAEHRLICHEN TILGUNGEN UND ZINSEN	(73)	(42)	(26)	/	/	/
VON ... BIS UNTER ... DM						
UNTER 2 000	(44)	(25)	/	/	/	/
2 000 - 3 000	/	/	/	/	/	/
3 000 - 4 000	/	/	/	/	/	/
4 000 - 5 000	/	/	/	/	/	/
5 000 - 6 000	/	/	/	/	/	/
6 000 UND MEHR	/	/	/	/	/	/
DAVON:						
HAUSHALTE MIT EINER RESTSCHULD (EINSCHL. ZINSEN) VON ... BIS UNTER ... DM	(74)	(43)	(26)	/	/	/
UNTER 5 000	(23)	/	/	/	/	/
5 000 - 10 000	/	/	/	/	/	/
10 000 - 20 000	/	/	/	/	/	/
20 000 - 40 000	/	/	/	/	/	/
40 000 - 60 000	/	/	/	/	/	/
60 000 UND MEHR	/	/	/	/	/	/
DURCHSCHNITT JE HAUSHALT 2)		DM				
EINHEITSWERT	27 005	25 854	29 589	/	/	/
INSTANDHALTUNGSKOSTEN (JAEHRLICH)	1 290	1 285	1 327	/	/	/
TILGUNGEN UND ZINSEN (JAEHRLICH)	(2 454)	(2 308)	(2 411)	/	/	/
DARUNTER: ZINSEN	(1 065)	(1 015)	(1 095)	/	/	/
RESTSCHULD (EINSCHL. ZINSEN)	(19 304)	(14 636)	(27 416)	/	/	/

1) STAND 1964.- 2) MIT JEWEILS NACHGEMESSENEN WERTEN.

5.1 PRIVATE HAUSHALTE MIT HAUS- UND GRUNDBESITZ NACH HAUSHALTSGRÖSSE AM 31. 12. 1978

GEGENSTAND DER NACHWEISUNG	INSGESAMT	DAVON MIT ... PERSONEN				
		1	2	3	4	5 UND MEHR
5.1.7 HAUSHALTSVORSTAND: NICHTERWERBSTÄTIGER						
5.1.7. 4 MONATLICHES HAUSHALTSNETTOEINKOMMEN VON 1 000 BIS UNTER 1 200 DM						
		1 000				
HAUSHALTE INSGESAMT	1 244	779	406	(40)	(14)	/
HAUSHALTE MIT HAUS- UND GRUNDBESITZ	347	158	164	(16)	/	/
MIT EINHEITSWERTEN	347	158	164	(16)	/	/
VON ... BIS UNTER ... DM 1)						
UNTER 2 000	/	/	/	/	/	/
2 000 - 5 000	/	/	/	/	/	/
5 000 - 7 500	(24)	/	/	/	/	/
7 500 - 10 000	(20)	/	/	/	/	/
10 000 - 12 000	/	/	/	/	/	/
12 000 - 15 000	(30)	/	/	/	/	/
15 000 - 20 000	(58)	(30)	(27)	/	/	/
20 000 - 30 000	(66)	(32)	(29)	/	/	/
30 000 - 40 000	(33)	/	(17)	/	/	/
40 000 - 60 000	(42)	/	(21)	/	/	/
60 000 UND MEHR	(25)	/	/	/	/	/
MIT JÄHRLICHEN LAUFENDEN INSTANDHALTUNGSKOSTEN	347	158	164	(16)	/	/
VON ... BIS UNTER ... DM						
UNTER 500	99	(45)	(47)	/	/	/
500 - 1 000	118	(53)	(56)	/	/	/
1 000 - 2 000	(73)	(36)	(31)	/	/	/
2 000 - 5 000	(44)	/	(26)	/	/	/
5 000 - 8 000	/	/	/	/	/	/
8 000 UND MEHR	/	/	/	/	/	/
MIT JÄHRLICHEN TILGUNGEN UND ZINSEN	134	(65)	(57)	/	/	/
VON ... BIS UNTER ... DM						
UNTER 2 000	89	(37)	(46)	/	/	/
2 000 - 3 000	/	/	/	/	/	/
3 000 - 4 000	/	/	/	/	/	/
4 000 - 5 000	/	/	/	/	/	/
5 000 - 6 000	/	/	/	/	/	/
6 000 UND MEHR	/	/	/	/	/	/
DAVON:						
HAUSHALTE MIT EINER RESTSCHULD (EINSCHL. ZINSEN) VON ... BIS UNTER ... DM	135	(65)	(57)	/	/	/
UNTER 5 000	(44)	(25)	/	/	/	/
5 000 - 10 000	(31)	/	(18)	/	/	/
10 000 - 20 000	(24)	/	/	/	/	/
20 000 - 40 000	(26)	/	/	/	/	/
40 000 - 60 000	/	/	/	/	/	/
60 000 UND MEHR	/	/	/	/	/	/
DURCHSCHNITT JE HAUSHALT 2)		DM				
EINHEITSWERT	26 565	25 879	26 538	(28 902)	/	/
INSTANDHALTUNGSKOSTEN (JÄHRLICH)	1 253	1 277	1 232	(1 318)	/	/
TILGUNGEN UND ZINSEN (JÄHRLICH)	2 173	(2 511)	(1 709)	/	/	/
DARUNTER: ZINSEN	1 004	(1 151)	(774)	/	/	/
RESTSCHULD (EINSCHL. ZINSEN)	16 545	(15 435)	(14 983)	/	/	/

5.1.7 HAUSHALTSVORSTAND: NICHTERWERBSTÄTIGER
5.1.7. 5 MONATLICHES HAUSHALTSNETTOEINKOMMEN VON 1 200 BIS UNTER 1 400 DM

		1 000				
HAUSHALTE INSGESAMT	963	430	462	50	(15)	/
HAUSHALTE MIT HAUS- UND GRUNDBESITZ	298	100	166	(24)	/	/
MIT EINHEITSWERTEN	298	100	166	(24)	/	/
VON ... BIS UNTER ... DM 1)						
UNTER 2 000	/	/	/	/	/	/
2 000 - 5 000	/	/	/	/	/	/
5 000 - 7 500	/	/	/	/	/	/
7 500 - 10 000	/	/	/	/	/	/
10 000 - 12 000	(21)	/	(16)	/	/	/
12 000 - 15 000	(31)	/	/	/	/	/
15 000 - 20 000	(44)	/	(22)	/	/	/
20 000 - 30 000	65	(26)	(53)	/	/	/
30 000 - 40 000	(37)	/	(23)	/	/	/
40 000 - 60 000	(38)	/	(27)	/	/	/
60 000 UND MEHR	(21)	/	/	/	/	/
MIT JÄHRLICHEN LAUFENDEN INSTANDHALTUNGSKOSTEN	298	100	166	(24)	/	/
VON ... BIS UNTER ... DM						
UNTER 500	76	(22)	(47)	/	/	/
500 - 1 000	98	(34)	(51)	/	/	/
1 000 - 2 000	75	(22)	(44)	/	/	/
2 000 - 5 000	(35)	/	(18)	/	/	/
5 000 - 8 000	/	/	/	/	/	/
8 000 UND MEHR	/	/	/	/	/	/
MIT JÄHRLICHEN TILGUNGEN UND ZINSEN	106	(31)	61	/	/	/
VON ... BIS UNTER ... DM						
UNTER 2 000	61	/	(37)	/	/	/
2 000 - 3 000	/	/	/	/	/	/
3 000 - 4 000	(14)	/	/	/	/	/
4 000 - 5 000	/	/	/	/	/	/
5 000 - 6 000	/	/	/	/	/	/
6 000 UND MEHR	/	/	/	/	/	/
DAVON:						
HAUSHALTE MIT EINER RESTSCHULD (EINSCHL. ZINSEN) VON ... BIS UNTER ... DM	106	(31)	61	/	/	/
UNTER 5 000	(30)	/	(16)	/	/	/
5 000 - 10 000	(21)	/	/	/	/	/
10 000 - 20 000	(21)	/	/	/	/	/
20 000 - 40 000	(21)	/	/	/	/	/
40 000 - 60 000	/	/	/	/	/	/
60 000 UND MEHR	/	/	/	/	/	/
DURCHSCHNITT JE HAUSHALT 2)		DM				
EINHEITSWERT	27 948	30 353	26 919	(24 178)	/	/
INSTANDHALTUNGSKOSTEN (JÄHRLICH)	1 527	1 617	1 514	(1 346)	/	/
TILGUNGEN UND ZINSEN (JÄHRLICH)	2 622	(3 115)	2 488	/	/	/
DARUNTER: ZINSEN	1 180	(1 463)	1 123	/	/	/
RESTSCHULD (EINSCHL. ZINSEN)	18 811	(18 941)	18 863	/	/	/

1) STAND 1964.- 2) MIT JEWEILS NACHGEWIESENEN WERTEN.

5.1 PRIVATE HAUSHALTE MIT HAUS- UND GRUNDBESITZ NACH HAUSHALTSGRÖSSE AM 31. 12. 1978

GEGENSTAND DER NACHWEISUNG	INSGESAMT	DAVON MIT ... PERSONEN				
		1	2	3	4	5 UND MEHR
5.1.7 HAUSHALTSVORSTAND: NICHTERWERBSTÄETIGER						
5.1.7. 6 MONATLICHES HAUSHALTSNETTOEINKOMMEN VON 1 400 BIS UNTER 1 600 DM						
1 000						
HAUSHALTE INSGESAMT	885	309	491	58	(16)	/
HAUSHALTE MIT HAUS- UND GRUNDBESITZ	308	79	189	(29)	/	/
MIT EINHEITSWERTEN	308	79	189	(29)	/	/
VON ... BIS UNTER ... DM 1)						
UNTER 2 000	/	/	/	/	/	/
2 000 - 5 000	/	/	/	/	/	/
5 000 - 7 500	(15)	/	/	/	/	/
7 500 - 10 000	(24)	/	/	/	/	/
10 000 - 12 000	(19)	/	/	/	/	/
12 000 - 15 000	(26)	/	(16)	/	/	/
15 000 - 20 000	(43)	/	(27)	/	/	/
20 000 - 30 000	65	(17)	(41)	/	/	/
30 000 - 40 000	(42)	/	(27)	/	/	/
40 000 - 60 000	(36)	/	(23)	/	/	/
60 000 UND MEHR	(28)	/	(13)	/	/	/
MIT JAHRBLICHEN LAUFENDEN INSTANDHALTUNGSKOSTEN	308	79	189	(29)	/	/
VON ... BIS UNTER ... DM						
UNTER 500	73	(20)	(42)	/	/	/
500 - 1 000	111	(26)	69	/	/	/
1 000 - 2 000	67	(17)	(43)	/	/	/
2 000 - 5 000	(46)	/	(28)	/	/	/
5 000 - 8 000	/	/	/	/	/	/
8 000 UND MEHR	/	/	/	/	/	/
MIT JAHRBLICHEN TILGUNGEN UND ZINSEN	127	(30)	78	(13)	/	/
VON ... BIS UNTER ... DM						
UNTER 2 000	80	(22)	(51)	/	/	/
2 000 - 3 000	(17)	/	/	/	/	/
3 000 - 4 000	/	/	/	/	/	/
4 000 - 5 000	/	/	/	/	/	/
5 000 - 6 000	/	/	/	/	/	/
6 000 UND MEHR	(12)	/	/	/	/	/
DAVON:						
HAUSHALTE MIT EINER RESTSCHULD (EINSCHL. ZINSEN) VON ... BIS UNTER ... DM	127	(30)	78	(13)	/	/
UNTER 5 000	(32)	/	(19)	/	/	/
5 000 - 10 000	(32)	/	(18)	/	/	/
10 000 - 20 000	(32)	/	(23)	/	/	/
20 000 - 40 000	(21)	/	(12)	/	/	/
40 000 - 60 000	/	/	/	/	/	/
60 000 UND MEHR	/	/	/	/	/	/
DURCHSCHNITT JE HAUSHALT 2)	DM					
EINHEITSWERT	28 229	28 475	27 218	(32 472)	/	/
INSTANDHALTUNGSKOSTEN (JAHRBLICH)	1 360	1 524	1 338	(1 099)	/	/
TILGUNGEN UND ZINSEN (JAHRBLICH)	2 491	(2 469)	2 076	(3 397)	/	/
DARUNTER: ZINSEN	1 139	(1 061)	865	(1 955)	/	/
RESTSCHULD (EINSCHL. ZINSEN)	16 217	(10 097)	14 524	(26 274)	/	/

5.1.7 HAUSHALTSVORSTAND: NICHTERWERBSTÄETIGER
5.1.7. 7 MONATLICHES HAUSHALTSNETTOEINKOMMEN VON 1 600 BIS UNTER 1 800 DM
1 000

HAUSHALTE INSGESAMT	637	166	396	52	(13)	/
HAUSHALTE MIT HAUS- UND GRUNDBESITZ	244	50	151	(28)	(9)	/
MIT EINHEITSWERTEN	244	50	151	(28)	(9)	/
VON ... BIS UNTER ... DM 1)						
UNTER 2 000	/	/	/	/	/	/
2 000 - 5 000	/	/	/	/	/	/
5 000 - 7 500	/	/	/	/	/	/
7 500 - 10 000	(15)	/	(12)	/	/	/
10 000 - 12 000	(15)	/	(11)	/	/	/
12 000 - 15 000	(19)	/	(14)	/	/	/
15 000 - 20 000	(33)	/	(21)	/	/	/
20 000 - 30 000	54	(14)	(32)	/	/	/
30 000 - 40 000	(35)	/	(21)	/	/	/
40 000 - 60 000	(29)	/	(18)	/	/	/
60 000 UND MEHR	(25)	/	(13)	/	/	/
MIT JAHRBLICHEN LAUFENDEN INSTANDHALTUNGSKOSTEN	244	50	151	(28)	(9)	/
VON ... BIS UNTER ... DM						
UNTER 500	50	/	(33)	/	/	/
500 - 1 000	80	(13)	49	(11)	/	/
1 000 - 2 000	59	(12)	(35)	/	/	/
2 000 - 5 000	(42)	/	(27)	/	/	/
5 000 - 8 000	/	/	/	/	/	/
8 000 UND MEHR	/	/	/	/	/	/
MIT JAHRBLICHEN TILGUNGEN UND ZINSEN	98	(22)	55	(12)	/	/
VON ... BIS UNTER ... DM						
UNTER 2 000	61	(16)	(35)	/	/	/
2 000 - 3 000	(12)	/	/	/	/	/
3 000 - 4 000	/	/	/	/	/	/
4 000 - 5 000	/	/	/	/	/	/
5 000 - 6 000	/	/	/	/	/	/
6 000 UND MEHR	/	/	/	/	/	/
DAVON:						
HAUSHALTE MIT EINER RESTSCHULD (EINSCHL. ZINSEN) VON ... BIS UNTER ... DM	99	(22)	56	(12)	/	/
UNTER 5 000	(22)	/	(14)	/	/	/
5 000 - 10 000	(20)	/	/	/	/	/
10 000 - 20 000	(23)	/	(13)	/	/	/
20 000 - 40 000	(21)	/	(13)	/	/	/
40 000 - 60 000	/	/	/	/	/	/
60 000 UND MEHR	/	/	/	/	/	/
DURCHSCHNITT JE HAUSHALT 2)	DM					
EINHEITSWERT	29 162	33 503	27 686	(26 819)	(29 822)	/
INSTANDHALTUNGSKOSTEN (JAHRBLICH)	1 658	1 952	1 627	(1 457)	(1 584)	/
TILGUNGEN UND ZINSEN (JAHRBLICH)	2 419	(2 309)	2 278	(2 406)	/	/
DARUNTER: ZINSEN	1 039	(1 070)	940	(939)	/	/
RESTSCHULD (EINSCHL. ZINSEN)	21 324	(23 299)	19 035	(17 690)	/	/

1) STAND 1964.- 2) MIT JEWEILS NACHGEWIESENEN WERTEN.

5.1 PRIVATE HAUSHALTE MIT HAUS- UND GRUNDBESITZ NACH HAUSHALTSGRÖSSE AM 31. 12. 1978

GEGENSTAND DER NACHWEISUNG	INSGESAMT	DAVON MIT ... PERSONEN				
		1	2	3	4	5 UND MEHR
5.1.7 HAUSHALTSVORSTAND: NICHTERWERBSTÄTIGER						
5.1.7. 8 MONATLICHES HAUSHALTSNETTOEINKOMMEN VON 1 800 BIS UNTER 2 000 DM						
1 000						
HAUSHALTE INSGESAMT	503	100	319	57	(15)	(12)
HAUSHALTE MIT HAUS- UND GRUNDBESITZ	201	(28)	128	(31)	(9)	/
MIT EINHEITSWERTEN	201	(28)	128	(31)	(9)	/
VON ... BIS UNTER ... DM 1)						
UNTER 2 000	/	/	/	/	/	/
2 000 - 5 000	/	/	/	/	/	/
5 000 - 7 500	/	/	/	/	/	/
7 500 - 10 000	(10)	/	/	/	/	/
10 000 - 12 000	/	/	/	/	/	/
12 000 - 15 000	(21)	/	(12)	/	/	/
15 000 - 20 000	(27)	/	(19)	/	/	/
20 000 - 30 000	43	/	(27)	/	/	/
30 000 - 40 000	(30)	/	(21)	/	/	/
40 000 - 60 000	(25)	/	(16)	/	/	/
60 000 UND MEHR	(22)	/	(12)	/	/	/
MIT JÄHRLICHEN LAUFENDEN INSTANDHALTUNGSKOSTEN	201	(28)	128	(31)	(9)	/
VON ... BIS UNTER ... DM						
UNTER 500	41	/	(26)	/	/	/
500 - 1 000	62	/	42	/	/	/
1 000 - 2 000	46	/	(29)	/	/	/
2 000 - 5 000	(39)	/	(23)	/	/	/
5 000 - 8 000	/	/	/	/	/	/
8 000 UND MEHR	/	/	/	/	/	/
MIT JÄHRLICHEN TILGUNGEN UND ZINSEN	81	(10)	46	(16)	/	/
VON ... BIS UNTER ... DM						
UNTER 2 000	48	/	(28)	/	/	/
2 000 - 3 000	(10)	/	/	/	/	/
3 000 - 4 000	/	/	/	/	/	/
4 000 - 5 000	/	/	/	/	/	/
5 000 - 6 000	/	/	/	/	/	/
6 000 UND MEHR	(11)	/	/	/	/	/
DAVON:						
HAUSHALTE MIT EINER RESTSCHULD (EINSCHL. ZINSEN) VON ... BIS UNTER ... DM	81	(10)	46	(16)	/	/
UNTER 5 000	(24)	/	(15)	/	/	/
5 000 - 10 000	(12)	/	/	/	/	/
10 000 - 20 000	(18)	/	(10)	/	/	/
20 000 - 40 000	(14)	/	/	/	/	/
40 000 - 60 000	/	/	/	/	/	/
60 000 UND MEHR	/	/	/	/	/	/
DURCHSCHNITT JE HAUSHALT 2)		DM				
EINHEITSWERT	31 849	(37 312)	30 859	(31 209)	(29 373)	/
INSTANDHALTUNGSKOSTEN (JÄHRLICH)	2 159	(1 915)	1 991	(3 482)	(1 377)	/
TILGUNGEN UND ZINSEN (JÄHRLICH)	2 702	(3 155)	2 535	(2 518)	/	/
DARUNTER: ZINSEN	1 167	(1 443)	1 156	(876)	/	/
RESTSCHULD (EINSCHL. ZINSEN)	22 785	(29 876)	20 885	(17 091)	/	/
5.1.7 HAUSHALTSVORSTAND: NICHTERWERBSTÄTIGER						
5.1.7. 9 MONATLICHES HAUSHALTSNETTOEINKOMMEN VON 2 000 BIS UNTER 2 200 DM						
1 000						
HAUSHALTE INSGESAMT	425	91	252	60	(15)	/
HAUSHALTE MIT HAUS- UND GRUNDBESITZ	184	(31)	108	(33)	/	/
MIT EINHEITSWERTEN	184	(31)	108	(33)	/	/
VON ... BIS UNTER ... DM 1)						
UNTER 2 000	/	/	/	/	/	/
2 000 - 5 000	/	/	/	/	/	/
5 000 - 7 500	/	/	/	/	/	/
7 500 - 10 000	(10)	/	/	/	/	/
10 000 - 12 000	/	/	/	/	/	/
12 000 - 15 000	(15)	/	/	/	/	/
15 000 - 20 000	(19)	/	(10)	/	/	/
20 000 - 30 000	39	/	(23)	/	/	/
30 000 - 40 000	(30)	/	(23)	/	/	/
40 000 - 60 000	(29)	/	(17)	/	/	/
60 000 UND MEHR	(20)	/	(10)	/	/	/
MIT JÄHRLICHEN LAUFENDEN INSTANDHALTUNGSKOSTEN	184	(31)	108	(33)	/	/
VON ... BIS UNTER ... DM						
UNTER 500	39	/	(22)	/	/	/
500 - 1 000	53	(10)	(29)	/	/	/
1 000 - 2 000	46	(10)	(26)	/	/	/
2 000 - 5 000	(32)	/	(20)	/	/	/
5 000 - 8 000	(9)	/	/	/	/	/
8 000 UND MEHR	/	/	/	/	/	/
MIT JÄHRLICHEN TILGUNGEN UND ZINSEN	79	(15)	42	(17)	/	/
VON ... BIS UNTER ... DM						
UNTER 2 000	40	/	(22)	/	/	/
2 000 - 3 000	(12)	/	/	/	/	/
3 000 - 4 000	(9)	/	/	/	/	/
4 000 - 5 000	/	/	/	/	/	/
5 000 - 6 000	/	/	/	/	/	/
6 000 UND MEHR	(9)	/	/	/	/	/
DAVON:						
HAUSHALTE MIT EINER RESTSCHULD (EINSCHL. ZINSEN) VON ... BIS UNTER ... DM	80	(15)	42	(17)	/	/
UNTER 5 000	(15)	/	/	/	/	/
5 000 - 10 000	(12)	/	/	/	/	/
10 000 - 20 000	(18)	/	(8)	/	/	/
20 000 - 40 000	(20)	/	(11)	/	/	/
40 000 - 60 000	/	/	/	/	/	/
60 000 UND MEHR	/	/	/	/	/	/
DURCHSCHNITT JE HAUSHALT 2)		DM				
EINHEITSWERT	33 105	(39 306)	32 962	(29 852)	/	/
INSTANDHALTUNGSKOSTEN (JÄHRLICH)	1 799	(2 118)	1 872	(1 492)	/	/
TILGUNGEN UND ZINSEN (JÄHRLICH)	2 817	(2 854)	2 577	(3 040)	/	/
DARUNTER: ZINSEN	1 181	(1 106)	1 134	(1 166)	/	/
RESTSCHULD (EINSCHL. ZINSEN)	33 303	(65 826)	21 754	(25 032)	/	/

1) STAND 1964.- 2) MIT JEWEILS NACHGEWIESENEN WERTEN.

5.1 PRIVATE HAUSHALTE MIT HAUS- UND GRUNDBESITZ NACH HAUSHALTSGROESSE AM 31. 12. 1978

GEGENSTAND DER NACHWEISUNG	INSGESAMT	DAVON MIT ... PERSONEN				
		1	2	3	4	5 UND MEHR
5.1.7 HAUSHALTSVORSTAND: NICHTERWERBSTAETIGER						
5.1.7.10 MONATLICHES HAUSHALTSNETTOEINKOMMEN VON 2 200 BIS UNTER 2 500 DM						
1 000						
HAUSHALTE INSGESAMT	436	59	267	75	(24)	(11)
HAUSHALTE MIT HAUS- UND GRUNDBESITZ	212	(21)	129	44	(12)	/
MIT EINHEITSWERTEN	212	(21)	129	44	(12)	/
VON ... BIS UNTER ... DM 1)						
UNTER 2 000	/	/	/	/	/	/
2 000 - 5 000	/	/	/	/	/	/
5 000 - 7 500	/	/	/	/	/	/
7 500 - 10 000	(10)	/	/	/	/	/
10 000 - 12 000	/	/	/	/	/	/
12 000 - 15 000	(17)	/	(12)	/	/	/
15 000 - 20 000	(29)	/	(16)	/	/	/
20 000 - 30 000	46	/	(29)	/	/	/
30 000 - 40 000	(27)	/	(17)	/	/	/
40 000 - 60 000	38	/	(26)	/	/	/
60 000 UND MEHR	(27)	/	(13)	/	/	/
MIT JAEHRLICHEN LAUFENDEN INSTANDHALTUNGSKOSTEN	212	(21)	129	44	(12)	/
VON ... BIS UNTER ... DM						
UNTER 500	43	/	(25)	/	/	/
500 - 1 000	61	/	38	(11)	/	/
1 000 - 2 000	56	/	34	(14)	/	/
2 000 - 5 000	37	/	(24)	/	/	/
5 000 - 8 000	/	/	/	/	/	/
8 000 UND MEHR	/	/	/	/	/	/
MIT JAEHRLICHEN TILGUNGEN UND ZINSEN	105	/	60	(25)	/	/
VON ... BIS UNTER ... DM						
UNTER 2 000	44	/	(27)	/	/	/
2 000 - 3 000	(12)	/	/	/	/	/
3 000 - 4 000	(11)	/	/	/	/	/
4 000 - 5 000	/	/	/	/	/	/
5 000 - 6 000	(8)	/	/	/	/	/
6 000 UND MEHR	(20)	/	(11)	/	/	/
DAVON:						
HAUSHALTE MIT EINER RESTSCHULD (EINSCHL. ZINSEN) VON ... BIS UNTER ... DM	105	/	60	(25)	/	/
UNTER 5 000	(21)	/	(13)	/	/	/
5 000 - 10 000	(16)	/	(10)	/	/	/
10 000 - 20 000	(21)	/	(10)	/	/	/
20 000 - 40 000	(25)	/	(16)	/	/	/
40 000 - 60 000	(11)	/	/	/	/	/
60 000 UND MEHR	(11)	/	/	/	/	/
DURCHSCHNITT JE HAUSHALT 2)		DM				
EINHEITSWERT	35 971	(41 518)	34 548	38 469	(35 163)	/
INSTANDHALTUNGSKOSTEN (JAEHRLICH)	2 417	(3 060)	2 517	2 199	(1 876)	/
TILGUNGEN UND ZINSEN (JAEHRLICH)	3 705	/	3 502	(3 205)	/	/
DARUNTER: ZINSEN	1 565	/	1 396	(1 306)	/	/
RESTSCHULD (EINSCHL. ZINSEN)	28 046	/	27 825	(23 751)	/	/

5.1.7 HAUSHALTSVORSTAND: NICHTERWERBSTAETIGER						
5.1.7.11 MONATLICHES HAUSHALTSNETTOEINKOMMEN VON 2 500 BIS UNTER 3 000 DM						
1 000						
HAUSHALTE INSGESAMT	418	38	248	89	(28)	(16)
HAUSHALTE MIT HAUS- UND GRUNDBESITZ	245	(19)	136	61	(17)	(12)
MIT EINHEITSWERTEN	245	(19)	136	61	(17)	(12)
VON ... BIS UNTER ... DM 1)						
UNTER 2 000	/	/	/	/	/	/
2 000 - 5 000	/	/	/	/	/	/
5 000 - 7 500	/	/	/	/	/	/
7 500 - 10 000	/	/	/	/	/	/
10 000 - 12 000	/	/	/	/	/	/
12 000 - 15 000	(12)	/	/	/	/	/
15 000 - 20 000	(24)	/	(14)	/	/	/
20 000 - 30 000	49	/	28	(12)	/	/
30 000 - 40 000	51	/	(28)	(11)	/	/
40 000 - 60 000	44	/	(24)	(11)	/	/
60 000 UND MEHR	40	/	(23)	/	/	/
MIT JAEHRLICHEN LAUFENDEN INSTANDHALTUNGSKOSTEN	245	(19)	136	61	(17)	(12)
VON ... BIS UNTER ... DM						
UNTER 500	34	/	(21)	/	/	/
500 - 1 000	82	/	45	(19)	/	/
1 000 - 2 000	67	/	37	(17)	/	/
2 000 - 5 000	40	/	(22)	(11)	/	/
5 000 - 8 000	(13)	/	(7)	/	/	/
8 000 UND MEHR	(9)	/	/	/	/	/
MIT JAEHRLICHEN TILGUNGEN UND ZINSEN	137	(10)	75	(32)	(13)	/
VON ... BIS UNTER ... DM						
UNTER 2 000	61	/	35	(16)	/	/
2 000 - 3 000	(18)	/	(10)	/	/	/
3 000 - 4 000	(10)	/	/	/	/	/
4 000 - 5 000	(8)	/	/	/	/	/
5 000 - 6 000	/	/	/	/	/	/
6 000 UND MEHR	34	/	(18)	/	/	/
DAVON:						
HAUSHALTE MIT EINER RESTSCHULD (EINSCHL. ZINSEN) VON ... BIS UNTER ... DM	137	(10)	75	(32)	(13)	/
UNTER 5 000	(30)	/	(16)	/	/	/
5 000 - 10 000	(21)	/	(12)	/	/	/
10 000 - 20 000	31	/	(19)	/	/	/
20 000 - 40 000	(26)	/	(12)	/	/	/
40 000 - 60 000	(14)	/	(8)	/	/	/
60 000 UND MEHR	(16)	/	(9)	/	/	/
DURCHSCHNITT JE HAUSHALT 2)		DM				
EINHEITSWERT	40 113	(39 650)	41 797	33 997	(49 165)	(39 973)
INSTANDHALTUNGSKOSTEN (JAEHRLICH)	2 038	(2 148)	1 987	2 035	(2 426)	(1 912)
TILGUNGEN UND ZINSEN (JAEHRLICH)	3 962	(3 382)	4 084	(3 601)	(4 177)	/
DARUNTER: ZINSEN	1 636	(1 608)	1 652	(1 399)	(2 004)	/
RESTSCHULD (EINSCHL. ZINSEN)	26 395	(25 517)	26 961	(21 505)	(32 672)	/

1) STAND 1964.- 2) MIT JEWEILS NACHGEWIESENEN WERTEN.

5.2 PRIVATE HAUSHALTE MIT HAUS- UND GRUNDBESITZ NACH HAUSHALTSTYP AM 31. 12. 1978

GEGENSTAND DER NACHWEISUNG	INSGE-	ALLEIN-	ELTERN-	EHEPAAR OHNE/MIT ... KIND(ERN)				SONST- HAUS- HALT	
	SAMT	FRAU	1 KIND	OHNE	1	2	3		4
5.2.1 HAUSHALTSVORSTAND: INSGESAMT									
5.2.1. 1 ALLE HAUSHALTE									
1 000									
HAUSHALTE INSGESAMT	22 054	4 791	430	5 756	3 598	3 136	1 116	334	2 894
HAUSHALTE MIT HAUS- UND GRUNDBESITZ	9 609	1 016	153	2 602	1 859	1 833	742	237	1 167
MIT EINHEITSWERTEN	9 609	1 016	153	2 602	1 859	1 833	742	237	1 167
VON ... BIS UNTER ... DM 1)									
UNTER 2 000	131	(26)	/	(35)	(22)	(19)	/	/	(16)
2 000 - 5 000	248	(47)	/	65	(38)	(33)	(12)	/	(45)
5 000 - 7 500	338	(63)	/	102	50	40	(18)	/	57
7 500 - 10 000	420	(76)	/	110	77	52	(22)	(13)	60
10 000 - 12 000	374	(63)	/	113	64	51	(19)	/	52
12 000 - 15 000	617	91	/	190	110	85	(33)	(9)	91
15 000 - 20 000	988	162	(20)	304	169	133	55	(18)	127
20 000 - 30 000	1 790	195	(33)	501	375	318	129	46	194
30 000 - 40 000	1 420	96	(21)	400	277	305	111	44	166
40 000 - 60 000	1 752	95	(26)	433	363	426	182	49	179
60 000 UND MEHR	1 531	101	(17)	350	316	372	156	40	180
MIT JAEHRLICHEN LAUFENDEN INSTANDHALTUNGSKOSTEN	9 609	1 016	153	2 602	1 859	1 833	742	237	1 167
VON ... BIS UNTER ... DM									
UNTER 500	1 958	302	(39)	566	370	336	107	(32)	206
500 - 1 000	2 964	299	47	823	566	568	235	72	355
1 000 - 2 000	2 521	237	(35)	634	487	501	220	74	332
2 000 - 5 000	1 557	110	(25)	424	311	315	134	45	192
5 000 - 8 000	324	(39)	/	86	62	60	(24)	/	(44)
8 000 UND MEHR	284	(29)	/	69	63	53	(22)	/	(38)
MIT JAEHRLICHEN TILGUNGEN UND ZINSEN	5 707	391	82	1 309	1 256	1 341	545	163	619
VON ... BIS UNTER ... DM									
UNTER 2 000	1 734	187	(35)	537	342	293	127	36	177
2 000 - 3 000	624	(38)	/	145	136	145	51	(15)	85
3 000 - 4 000	529	(43)	/	100	117	129	56	(17)	62
4 000 - 5 000	432	(31)	/	82	93	113	46	(15)	46
5 000 - 6 000	349	(18)	/	63	78	95	36	(12)	42
6 000 UND MEHR	2 039	74	(21)	382	490	567	229	68	207
DAVON:									
HAUSHALTE MIT EINER RESTSCHULD (EINSCHL. ZINSEN) VON ... BIS UNTER ... DM	5 726	394	82	1 314	1 258	1 346	546	163	622
UNTER 5 000	704	104	(14)	218	129	107	48	(12)	72
5 000 - 10 000	613	(48)	/	186	132	100	57	(13)	70
10 000 - 20 000	878	73	(18)	233	192	169	80	(19)	94
20 000 - 40 000	1 131	86	(17)	249	238	266	100	36	139
40 000 - 60 000	668	(31)	/	126	157	187	67	(23)	68
60 000 UND MEHR	1 732	(52)	(19)	301	409	517	193	61	179
DURCHSCHNITT JE HAUSHALT 2)		DM							
EINHEITSWERT	39 466	28 244	32 868	37 493	41 204	44 309	48 740	41 562	37 797
INSTANDHALTUNGSKOSTEN (JAEHRLICH)	2 103	2 317	1 542	1 831	2 077	2 020	2 779	1 724	2 413
TILGUNGEN UND ZINSEN (JAEHRLICH)	5 623	3 567	4 271	4 780	5 920	6 557	6 416	6 423	5 345
DARUNTER: ZINSEN	2 675	1 641	1 925	2 229	2 868	3 214	3 041	2 970	2 416
RESTSCHULD (EINSCHL. ZINSEN)	55 146	30 466	40 206	46 150	57 555	66 156	61 498	62 022	55 675
5.2.1 HAUSHALTSVORSTAND: INSGESAMT									
5.2.1. 2 MONATLICHES HAUSHALTSNETTOEINKOMMEN UNTER 1 200 DM									
1 000									
HAUSHALTE INSGESAMT	5 168	3 192	119	837	117	73	(28)	/	793
HAUSHALTE MIT HAUS- UND GRUNDBESITZ	1 210	560	(31)	357	(52)	(35)	(18)	/	151
MIT EINHEITSWERTEN	1 210	560	(31)	357	(52)	(35)	(18)	/	151
VON ... BIS UNTER ... DM 1)									
UNTER 2 000	(37)	/	/	/	/	/	/	/	/
2 000 - 5 000	(68)	(29)	/	/	/	/	/	/	/
5 000 - 7 500	107	(50)	/	(33)	/	/	/	/	/
7 500 - 10 000	(93)	(54)	/	(27)	/	/	/	/	/
10 000 - 12 000	(81)	(42)	/	(19)	/	/	/	/	/
12 000 - 15 000	127	(55)	/	(42)	/	/	/	/	/
15 000 - 20 000	186	(98)	/	(52)	/	/	/	/	/
20 000 - 30 000	203	(93)	/	(58)	/	/	/	/	/
30 000 - 40 000	107	(44)	/	(31)	/	/	/	/	/
40 000 - 60 000	116	(40)	/	(40)	/	/	/	/	/
60 000 UND MEHR	86	(38)	/	(25)	/	/	/	/	/
MIT JAEHRLICHEN LAUFENDEN INSTANDHALTUNGSKOSTEN	1 210	560	(31)	357	(52)	(35)	(18)	/	151
VON ... BIS UNTER ... DM									
UNTER 500	387	206	/	101	/	/	/	/	(42)
500 - 1 000	401	165	/	133	(20)	(14)	/	/	(53)
1 000 - 2 000	248	120	/	(62)	/	/	/	/	(34)
2 000 - 5 000	114	(35)	/	(50)	/	/	/	/	/
5 000 - 8 000	(38)	/	/	/	/	/	/	/	/
8 000 UND MEHR	(22)	/	/	/	/	/	/	/	/
MIT JAEHRLICHEN TILGUNGEN UND ZINSEN	381	166	/	101	(22)	(16)	/	/	(54)
VON ... BIS UNTER ... DM									
UNTER 2 000	217	(97)	/	(69)	/	/	/	/	(23)
2 000 - 3 000	(44)	/	/	/	/	/	/	/	/
3 000 - 4 000	(35)	/	/	/	/	/	/	/	/
4 000 - 5 000	(29)	/	/	/	/	/	/	/	/
5 000 - 6 000	/	/	/	/	/	/	/	/	/
6 000 UND MEHR	(45)	/	/	/	/	/	/	/	/
DAVON:									
HAUSHALTE MIT EINER RESTSCHULD (EINSCHL. ZINSEN) VON ... BIS UNTER ... DM	383	168	/	101	(22)	(16)	/	/	(54)
UNTER 5 000	106	(59)	/	(25)	/	/	/	/	/
5 000 - 10 000	(72)	/	/	(28)	/	/	/	/	/
10 000 - 20 000	(71)	(32)	/	(20)	/	/	/	/	/
20 000 - 40 000	86	(38)	/	(19)	/	/	/	/	/
40 000 - 60 000	(15)	/	/	/	/	/	/	/	/
60 000 UND MEHR	(33)	/	/	/	/	/	/	/	/
DURCHSCHNITT JE HAUSHALT 2)		DM							
EINHEITSWERT	25 444	23 615	(29 736)	26 023	(29 071)	(30 567)	(36 604)	/	25 962
INSTANDHALTUNGSKOSTEN (JAEHRLICH)	1 361	1 305	(1 364)	1 245	(2 919)	(1 103)	(1 356)	/	1 335
TILGUNGEN UND ZINSEN (JAEHRLICH)	2 721	2 468	/	2 297	(2 880)	(3 869)	/	/	(3 473)
DARUNTER: ZINSEN	1 208	1 096	/	1 093	(1 260)	(2 066)	/	/	(1 339)
RESTSCHULD (EINSCHL. ZINSEN)	27 320	18 156	/	19 691	(23 472)	(30 483)	/	/	(69 800)

1) STAND 1964.- 2) MIT JEWEILS NACHGEWIESENEN WERTEN.

5.2 PRIVATE HAUSHALTE MIT HAUS- UND GRUNDBESITZ NACH HAUSHALTSTYP AM 31. 12. 1978

GEGENSTAND DER NACHWEISUNG	5.2.1 HAUSHALTSVORSTAND: INSGESAMT									
	INSGE- SART	ALLEIN- LEBENDE FRAU	ELTERN- TEIL MIT 1 KIND	EHEPAAR OHNE/MIT ... KIND(ERN)				SONST. HAUS- HALT		
				OHNE	1	2	3	4		
5.2.1. 3 MONATLICHES HAUSHALTSNETTOEINKOMMEN VON 1 200 BIS UNTER 1 400 DM 1 000										
HAUSHALTE INSGESAMT	1 887	542	(47)	589	202	160	50	(18)		279
HAUSHALTE MIT HAUS- UND GRUNDBESITZ	641	119	/	240	86	77	(30)	/		(66)
MIT EINHEITSWERTEN	641	119	/	240	86	77	(30)	/		(66)
VON ... BIS UNTER ... DM 1)										
UNTER 2 000	/	/	/	/	/	/	/	/	/	/
2 000 - 5 000	(28)	/	/	/	/	/	/	/	/	/
5 000 - 7 500	(25)	/	/	/	/	/	/	/	/	/
7 500 - 10 000	(35)	/	/	/	/	/	/	/	/	/
10 000 - 12 000	(43)	/	/	(22)	/	/	/	/	/	/
12 000 - 15 000	(56)	/	/	(21)	/	/	/	/	/	/
15 000 - 20 000	75	/	/	(29)	/	/	/	/	/	/
20 000 - 30 000	141	(32)	/	(48)	(22)	(17)	/	/	/	/
30 000 - 40 000	94	/	/	(39)	(12)	(15)	/	/	/	/
40 000 - 60 000	88	/	/	(34)	(14)	(15)	/	/	/	/
60 000 UND MEHR	(44)	/	/	/	/	/	/	/	/	/
MIT JAEHRLICHEN LAUFENDEN INSTANDHALTUNGSKOSTEN	641	119	/	240	86	77	(30)	/		(66)
VON ... BIS UNTER ... DM										
UNTER 500	171	(28)	/	71	(21)	(17)	/	/		(20)
500 - 1 000	212	(41)	/	70	(32)	(28)	(12)	/		(25)
1 000 - 2 000	149	(29)	/	61	(21)	(19)	/	/		/
2 000 - 5 000	78	/	/	(30)	/	/	/	/		/
5 000 - 8 000	(15)	/	/	/	/	/	/	/		/
8 000 UND MEHR	(16)	/	/	/	/	/	/	/		/
MIT JAEHRLICHEN TILGUNGEN UND ZINSEN	293	(44)	/	95	(45)	48	(17)	/		(28)
VON ... BIS UNTER ... DM										
UNTER 2 000	134	(19)	/	(58)	(19)	(18)	/	/		/
2 000 - 3 000	(38)	/	/	/	/	/	/	/		/
3 000 - 4 000	(35)	/	/	/	/	/	/	/		/
4 000 - 5 000	(22)	/	/	/	/	/	/	/		/
5 000 - 6 000	/	/	/	/	/	/	/	/		/
6 000 UND MEHR	52	/	/	/	/	/	/	/		/
DAVON:										
HAUSHALTE MIT EINER RESTSCHULD (EINSCHL. ZINSEN) VON ... BIS UNTER ... DM	293	(44)	/	95	(45)	48	(17)	/		(28)
UNTER 5 000	(57)	/	/	(26)	/	/	/	/		/
5 000 - 10 000	(51)	/	/	(19)	/	/	/	/		/
10 000 - 20 000	(56)	/	/	(19)	/	/	/	/		/
20 000 - 40 000	63	/	/	(19)	(12)	(12)	/	/		/
40 000 - 60 000	(33)	/	/	/	/	/	/	/		/
60 000 UND MEHR	(34)	/	/	/	/	/	/	/		/
DURCHSCHNITT JE HAUSHALT 2)		DM								
EINHEITSWERT	28 014	29 205	/	25 825	27 715	32 644	(36 541)	/		(23 750)
INSTANDHALTUNGSKOSTEN (JAEHRLICH)	2 646	7 842	/	1 436	1 308	1 548	(1 735)	/		(1 591)
TILGUNGEN UND ZINSEN (JAEHRLICH)	3 418	(3 723)	/	2 677	(3 123)	4 131	(4 790)	/		(3 439)
DARUNTER: ZINSEN	1 481	(1 800)	/	1 220	(1 164)	1 825	(2 160)	/		(1 263)
RESTSCHULD (EINSCHL. ZINSEN)	28 664	(26 336)	/	21 223	(28 527)	34 590	(47 477)	/		(33 190)
5.2.1. 4 MONATLICHES HAUSHALTSNETTOEINKOMMEN VON 1 400 BIS UNTER 1 600 DM 1 000										
HAUSHALTE INSGESAMT	2 094	398	52	642	337	275	78	(29)		283
HAUSHALTE MIT HAUS- UND GRUNDBESITZ	789	101	(16)	261	134	136	47	(17)		76
MIT EINHEITSWERTEN	789	101	(16)	261	134	136	47	(17)		76
VON ... BIS UNTER ... DM 1)										
UNTER 2 000	/	/	/	/	/	/	/	/		/
2 000 - 5 000	(19)	/	/	/	/	/	/	/		/
5 000 - 7 500	(33)	/	/	(16)	/	/	/	/		/
7 500 - 10 000	(50)	/	/	(15)	/	/	/	/		/
10 000 - 12 000	(41)	/	/	(17)	/	/	/	/		/
12 000 - 15 000	57	/	/	(19)	(12)	/	/	/		/
15 000 - 20 000	103	(17)	/	(39)	(16)	(17)	/	/		/
20 000 - 30 000	174	(23)	/	60	(32)	(26)	/	/		(15)
30 000 - 40 000	126	/	/	(38)	(22)	(28)	/	/		/
40 000 - 60 000	113	/	/	(30)	(16)	(28)	(13)	/		/
60 000 UND MEHR	63	/	/	(17)	(12)	(10)	/	/		/
MIT JAEHRLICHEN LAUFENDEN INSTANDHALTUNGSKOSTEN	789	101	(16)	261	134	136	47	(17)		76
VON ... BIS UNTER ... DM										
UNTER 500	198	(26)	/	59	(38)	(36)	(12)	/		(20)
500 - 1 000	280	(32)	/	96	44	49	(17)	/		(26)
1 000 - 2 000	175	(23)	/	62	(25)	(31)	/	/		(17)
2 000 - 5 000	110	(14)	/	(37)	(20)	(17)	/	/		/
5 000 - 8 000	(17)	/	/	/	/	/	/	/		/
8 000 UND MEHR	/	/	/	/	/	/	/	/		/
MIT JAEHRLICHEN TILGUNGEN UND ZINSEN	406	(49)	/	112	72	85	(34)	/		(35)
VON ... BIS UNTER ... DM										
UNTER 2 000	187	(26)	/	71	(30)	(30)	/	/		(14)
2 000 - 3 000	62	/	/	(15)	/	(14)	/	/		/
3 000 - 4 000	(35)	/	/	/	/	/	/	/		/
4 000 - 5 000	(29)	/	/	/	/	/	/	/		/
5 000 - 6 000	(20)	/	/	/	/	/	/	/		/
6 000 UND MEHR	74	/	/	/	(15)	(17)	/	/		/
DAVON:										
HAUSHALTE MIT EINER RESTSCHULD (EINSCHL. ZINSEN) VON ... BIS UNTER ... DM	408	(49)	/	112	72	85	(34)	/		(36)
UNTER 5 000	83	/	/	(31)	/	(14)	/	/		/
5 000 - 10 000	73	/	/	(28)	(13)	(12)	/	/		/
10 000 - 20 000	84	/	/	(26)	(14)	(15)	/	/		/
20 000 - 40 000	79	/	/	(15)	(16)	(21)	/	/		/
40 000 - 60 000	(42)	/	/	/	(11)	(11)	/	/		/
60 000 UND MEHR	47	/	/	/	/	(13)	/	/		/
DURCHSCHNITT JE HAUSHALT 2)		DM								
EINHEITSWERT	30 157	29 755	(30 233)	27 205	30 079	34 927	34 226	(30 422)		29 840
INSTANDHALTUNGSKOSTEN (JAEHRLICH)	1 323	1 491	(1 153)	1 307	1 386	1 261	1 272	(1 396)		1 213
TILGUNGEN UND ZINSEN (JAEHRLICH)	3 424	(3 388)	/	2 322	3 829	3 956	(4 891)	/		(3 138)
DARUNTER: ZINSEN	1 570	(1 542)	/	973	1 916	1 822	(2 217)	/		(1 437)
RESTSCHULD (EINSCHL. ZINSEN)	27 488	(24 833)	/	18 204	29 932	34 256	(38 664)	/		(22 515)

1) STAND 1964.- 2) MIT JEWEILS NACHGEMESSENEN WERTEN.

5.2. PRIVATE HAUSHALTE MIT HAUS- UND GRUNDBESITZ NACH HAUSHALTSTYP AM 31. 12. 1978

GEGENSTAND DER NACHWEISUNG	INSGE- SANT	ALLEIN- LEBENDE FRAU	ELTERN- TEIL MIT 1 KIND	EHEPAAR OHNE/MIT ... KIND(ERN)					SONST- HAUS- HALT	
				OHNE	1	2	3	4		
5.2.1 HAUSHALTSVORSTAND: INSGESAMT										
5.2.1. 5 MONATLICHES HAUSHALTSNETTOEINKOMMEN VON 1 600 BIS UNTER 1 800 DM										
1 000										
HAUSHALTE INSGESAMT	1 719	207	(38)	558	313	287	103	(32)	182	
HAUSHALTE MIT HAUS- UND GRUNDBESITZ	686	59	(12)	214	127	132	61	(21)	60	
MIT EINHEITSWERTEN	686	59	(12)	214	127	132	61	(21)	60	
VON ... BIS UNTER ... DM 1)										
UNTER 2 000	/	/	/	/	/	/	/	/	/	
2 000 - 5 000	(16)	/	/	/	/	/	/	/	/	
5 000 - 7 500	(30)	/	/	/	/	/	/	/	/	
7 500 - 10 000	(37)	/	/	(14)	/	/	/	/	/	
10 000 - 12 000	(31)	/	/	(12)	/	/	/	/	/	
12 000 - 15 000	51	/	/	(20)	(10)	(9)	/	/	/	
15 000 - 20 000	83	/	/	(32)	(14)	(10)	/	/	/	
20 000 - 30 000	145	(15)	/	44	(30)	(26)	(12)	/	/	
30 000 - 40 000	110	/	/	(32)	(22)	(26)	(9)	/	/	
40 000 - 60 000	108	/	/	(27)	(18)	(29)	(14)	/	/	
60 000 UND MEHR	70	/	/	(21)	(10)	(11)	/	/	/	
MIT JAEHRLICHEN LAUFENDEN INSTANDHALTUNGSKOSTEN	686	59	(12)	214	127	132	61	(21)	60	
VON ... BIS UNTER ... DM										
UNTER 500	145	(12)	/	45	(28)	(28)	(11)	/	(14)	
500 - 1 000	234	(16)	/	70	42	49	(21)	/	(24)	
1 000 - 2 000	179	(14)	/	56	(36)	33	(18)	/	(14)	
2 000 - 5 000	101	(13)	/	(34)	(16)	(17)	(10)	/	/	
5 000 - 8 000	(14)	/	/	/	/	/	/	/	/	
8 000 UND MEHR	(13)	/	/	/	/	/	/	/	/	
MIT JAEHRLICHEN TILGUNGEN UND ZINSEN	373	(28)	/	87	75	88	42	(16)	(31)	
VON ... BIS UNTER ... DM										
UNTER 2 000	155	(14)	/	52	(28)	(26)	(15)	/	(14)	
2 000 - 3 000	51	/	/	(11)	(12)	(13)	/	/	/	
3 000 - 4 000	36	/	/	/	/	(12)	/	/	/	
4 000 - 5 000	(29)	/	/	/	/	(11)	/	/	/	
5 000 - 6 000	(25)	/	/	/	/	/	/	/	/	
6 000 UND MEHR	77	/	/	/	(17)	(22)	/	/	/	
DAVON:										
HAUSHALTE MIT EINER RESTSCHULD (EINSCHL. ZINSEN) VON ... BIS UNTER ... DM	374	(28)	/	88	75	88	42	(16)	(31)	
UNTER 5 000	59	/	/	(20)	(11)	(11)	/	/	/	
5 000 - 10 000	49	/	/	(16)	/	(9)	/	/	/	
10 000 - 20 000	75	/	/	(22)	(17)	(12)	/	/	/	
20 000 - 40 000	79	/	/	(16)	(15)	(24)	/	/	/	
40 000 - 60 000	43	/	/	/	(10)	(11)	/	/	/	
60 000 UND MEHR	69	/	/	/	(14)	(20)	/	/	/	
DURCHSCHNITT JE HAUSHALT 2)										
EINHEITSWERT	32 046	33 598	(24 933)	29 518	30 729	34 741	33 517	(46 022)	31 403	
INSTANDHALTUNGSKOSTEN (JAEHRLICH)	1 538	1 810	(1 195)	1 575	1 351	1 428	1 359	(1 203)	2 139	
TILGUNGEN UND ZINSEN (JAEHRLICH)	3 789	(3 747)	/	2 599	3 902	4 398	3 778	(7 914)	(3 215)	
DARUNTER: ZINSEN	1 763	(1 960)	/	1 097	1 748	2 272	1 696	(3 534)	(1 333)	
RESTSCHULD (EINSCHL. ZINSEN)	36 064	(36 131)	/	22 562	36 708	43 560	32 801	(71 787)	(38 102)	
5.2.1 HAUSHALTSVORSTAND: INSGESAMT										
5.2.1. 6 MONATLICHES HAUSHALTSNETTOEINKOMMEN VON 1 800 BIS UNTER 2 000 DM										
1 000										
HAUSHALTE INSGESAMT	1 680	139	40	508	367	315	105	(32)	174	
HAUSHALTE MIT HAUS- UND GRUNDBESITZ	742	(39)	(16)	203	171	158	65	(21)	69	
MIT EINHEITSWERTEN	742	(39)	(16)	203	171	158	65	(21)	69	
VON ... BIS UNTER ... DM 1)										
UNTER 2 000	(11)	/	/	/	/	/	/	/	/	
2 000 - 5 000	(18)	/	/	/	/	/	/	/	/	
5 000 - 7 500	(21)	/	/	/	/	/	/	/	/	
7 500 - 10 000	(34)	/	/	/	/	/	/	/	/	
10 000 - 12 000	(26)	/	/	/	/	/	/	/	/	
12 000 - 15 000	55	/	/	(19)	(12)	(10)	/	/	/	
15 000 - 20 000	90	/	/	(35)	(20)	(14)	/	/	/	
20 000 - 30 000	159	/	/	43	41	30	(15)	/	(11)	
30 000 - 40 000	119	/	/	(34)	(25)	(29)	(13)	/	(10)	
40 000 - 60 000	130	/	/	(29)	(31)	35	(16)	/	(10)	
60 000 UND MEHR	79	/	/	(17)	(18)	(20)	/	/	/	
MIT JAEHRLICHEN LAUFENDEN INSTANDHALTUNGSKOSTEN	742	(39)	(16)	203	171	158	65	(21)	69	
VON ... BIS UNTER ... DM										
UNTER 500	157	(11)	/	(37)	42	32	(13)	/	(15)	
500 - 1 000	244	/	/	72	53	54	(23)	/	(21)	
1 000 - 2 000	192	/	/	49	46	39	(20)	/	(20)	
2 000 - 5 000	111	/	/	(31)	(24)	(26)	/	/	(11)	
5 000 - 8 000	(19)	/	/	/	/	/	/	/	/	
8 000 UND MEHR	(20)	/	/	/	/	/	/	/	/	
MIT JAEHRLICHEN TILGUNGEN UND ZINSEN	448	(21)	/	95	111	117	46	(15)	(36)	
VON ... BIS UNTER ... DM										
UNTER 2 000	162	/	/	50	41	30	(12)	/	(12)	
2 000 - 3 000	58	/	/	/	(13)	(20)	/	/	/	
3 000 - 4 000	46	/	/	/	(10)	(14)	/	/	/	
4 000 - 5 000	36	/	/	/	/	(9)	/	/	/	
5 000 - 6 000	(27)	/	/	/	/	(8)	/	/	/	
6 000 UND MEHR	119	/	/	(17)	(32)	35	(14)	/	/	
DAVON:										
HAUSHALTE MIT EINER RESTSCHULD (EINSCHL. ZINSEN) VON ... BIS UNTER ... DM	450	(21)	/	95	112	117	46	(15)	(37)	
UNTER 5 000	70	/	/	(24)	(18)	(13)	/	/	/	
5 000 - 10 000	56	/	/	(15)	(12)	(14)	/	/	/	
10 000 - 20 000	80	/	/	(20)	(22)	(16)	/	/	/	
20 000 - 40 000	95	/	/	(15)	(24)	(26)	(12)	/	/	
40 000 - 60 000	48	/	/	/	(12)	(15)	/	/	/	
60 000 UND MEHR	102	/	/	(13)	(23)	34	(11)	/	/	
DURCHSCHNITT JE HAUSHALT 2)										
EINHEITSWERT	34 097	(33 831)	(30 999)	32 473	35 746	35 512	34 201	(35 934)	31 742	
INSTANDHALTUNGSKOSTEN (JAEHRLICH)	2 155	(1 807)	(1 766)	2 158	1 406	1 999	4 864	(2 396)	2 011	
TILGUNGEN UND ZINSEN (JAEHRLICH)	4 208	(3 874)	/	3 054	4 362	4 897	4 695	(5 338)	(3 938)	
DARUNTER: ZINSEN	1 942	(1 771)	/	1 398	2 049	2 250	2 193	(2 511)	(1 736)	
RESTSCHULD (EINSCHL. ZINSEN)	39 984	(32 532)	/	35 689	38 609	45 999	36 754	(46 557)	(42 257)	

1) STAND 1964.- 2) MIT JEWEILS NACHGEWIESENEN WERTEN.

5.2 PRIVATE HAUSHALTE MIT HAUS- UND GRUNDBESITZ NACH HAUSHALTSTYP AM 31. 12. 1978

GEGENSTAND DER NACHWEISUNG	INSGE- SANT	ALLEIN- LEBENDE FRAU	ELTERN- TEIL MIT 1 KIND	EHEPAAR OHNE/MIT ... KIND(ERN)					SONST. HAUS- HALT
				OHNE	1	2	3	4	

5.2.1 HAUSHALTSVORSTAND: INSGESAMT
5.2.1. 7 MONATLICHES HAUSHALTSNETTOEINKOMMEN VON 2 000 BIS UNTER 2 200 DM
1 000

HAUSHALTE INSGESAMT	1 541	117	(22)	472	354	298	104	(28)	146
HAUSHALTE MIT HAUS- UND GRUNDBESITZ	702	42	(11)	179	167	161	66	(18)	57
MIT EINHEITSWERTEN	702	42	(11)	179	167	161	66	(18)	57
VON ... BIS UNTER ... DM 1)									
UNTER 2 000	/	/	/	/	/	/	/	/	/
2 000 - 5 000	(14)	/	/	/	/	/	/	/	/
5 000 - 7 500	(22)	/	/	/	/	/	/	/	/
7 500 - 10 000	(29)	/	/	(8)	/	/	/	/	/
10 000 - 12 000	(24)	/	/	/	/	/	/	/	/
12 000 - 15 000	46	/	/	(10)	(10)	(9)	/	/	/
15 000 - 20 000	70	/	/	(19)	(17)	(13)	/	/	/
20 000 - 30 000	146	/	/	39	(35)	35	(13)	/	(12)
30 000 - 40 000	115	/	/	(34)	(29)	(21)	(10)	/	/
40 000 - 60 000	136	/	/	(31)	(32)	36	(17)	/	/
60 000 UND MEHR	92	/	/	(21)	(22)	(26)	/	/	/
MIT JAEHRLICHEN LAUFENDEN INSTANDHALTUNGSKOSTEN	702	42	(11)	179	167	161	66	(18)	57
VON ... BIS UNTER ... DM									
UNTER 500	138	/	/	(37)	(35)	35	(8)	/	(11)
500 - 1 000	228	(12)	/	50	56	55	(26)	/	(19)
1 000 - 2 000	191	(14)	/	47	41	44	(20)	/	(18)
2 000 - 5 000	107	/	/	(32)	(26)	(22)	(10)	/	/
5 000 - 8 000	(23)	/	/	/	/	/	/	/	/
8 000 UND MEHR	(14)	/	/	/	/	/	/	/	/
MIT JAEHRLICHEN TILGUNGEN UND ZINSEN	437	(23)	/	88	113	117	46	(15)	(30)
VON ... BIS UNTER ... DM									
UNTER 2 000	136	/	/	(36)	(29)	33	(15)	/	/
2 000 - 3 000	53	/	/	(10)	(12)	(13)	/	/	/
3 000 - 4 000	48	/	/	(11)	(14)	(12)	/	/	/
4 000 - 5 000	41	/	/	/	(11)	(10)	/	/	/
5 000 - 6 000	(28)	/	/	/	/	(10)	/	/	/
6 000 UND MEHR	130	/	/	(18)	40	39	(15)	/	/
DAVON:									
HAUSHALTE MIT EINER RESTSCHULD (EINSCHL. ZINSEN) VON ... BIS UNTER ... DM	439	(24)	/	88	113	118	46	(16)	(30)
UNTER 5 000	47	/	/	(13)	/	(9)	/	/	/
5 000 - 10 000	49	/	/	(11)	(12)	(9)	/	/	/
10 000 - 20 000	70	/	/	(15)	(16)	(19)	/	/	/
20 000 - 40 000	104	/	/	(25)	(26)	(24)	(10)	/	(10)
40 000 - 60 000	57	/	/	(11)	(17)	(16)	/	/	/
60 000 UND MEHR	112	/	/	(13)	(33)	37	(14)	/	/
DURCHSCHNITT JE HAUSHALT 2)			DM						
EINHEITSWERT	36 586	34 143	(35 687)	35 227	35 837	38 218	34 387	(33 277)	43 944
INSTANDHALTUNGSKOSTEN (JAEHRLICH)	2 103	2 862	(2 097)	1 733	3 208	1 410	1 594	(1 293)	2 259
TILGUNGEN UND ZINSEN (JAEHRLICH)	4 772	(3 258)	/	3 799	5 380	5 173	4 587	(4 579)	(5 462)
DARUNTER: ZINSEN	2 265	(1 419)	/	1 857	2 512	2 444	2 331	(2 198)	(2 452)
RESTSCHULD (EINSCHL. ZINSEN)	51 393	(84 320)	/	32 954	53 221	54 638	49 525	(43 853)	(66 907)

5.2.1 HAUSHALTSVORSTAND: INSGESAMT
5.2.1. 8 MONATLICHES HAUSHALTSNETTOEINKOMMEN VON 2 200 BIS UNTER 2 500 DM
1 000

HAUSHALTE INSGESAMT	1 907	76	40	589	465	386	137	(28)	186
HAUSHALTE MIT HAUS- UND GRUNDBESITZ	954	(28)	(16)	263	237	216	84	(19)	91
MIT EINHEITSWERTEN	954	(28)	(16)	263	237	216	84	(19)	91
VON ... BIS UNTER ... DM 1)									
UNTER 2 000	(13)	/	/	/	/	/	/	/	/
2 000 - 5 000	(16)	/	/	/	/	/	/	/	/
5 000 - 7 500	(23)	/	/	/	/	/	/	/	/
7 500 - 10 000	40	/	/	(11)	(14)	/	/	/	/
10 000 - 12 000	(31)	/	/	(10)	/	/	/	/	/
12 000 - 15 000	58	/	/	(20)	(15)	(10)	/	/	/
15 000 - 20 000	92	/	/	(28)	(21)	(18)	/	/	(13)
20 000 - 30 000	194	/	/	58	47	43	(12)	/	(19)
30 000 - 40 000	159	/	/	42	40	36	(16)	/	(14)
40 000 - 60 000	194	/	/	46	44	57	(22)	/	(13)
60 000 UND MEHR	135	/	/	(32)	(31)	35	(15)	/	(15)
MIT JAEHRLICHEN LAUFENDEN INSTANDHALTUNGSKOSTEN	954	(28)	(16)	263	237	216	84	(19)	91
VON ... BIS UNTER ... DM									
UNTER 500	189	/	/	62	49	39	(12)	/	(15)
500 - 1 000	295	/	/	77	69	72	(30)	/	(29)
1 000 - 2 000	259	(10)	/	67	64	58	(24)	/	(25)
2 000 - 5 000	161	/	/	43	40	38	(14)	/	(16)
5 000 - 8 000	(28)	/	/	/	/	/	/	/	/
8 000 UND MEHR	(23)	/	/	/	/	/	/	/	/
MIT JAEHRLICHEN TILGUNGEN UND ZINSEN	648	(16)	(10)	157	166	162	63	(15)	59
VON ... BIS UNTER ... DM									
UNTER 2 000	172	/	/	52	49	32	(14)	/	(15)
2 000 - 3 000	74	/	/	(20)	(19)	(18)	/	/	/
3 000 - 4 000	65	/	/	(16)	(17)	(17)	/	/	/
4 000 - 5 000	56	/	/	(11)	(14)	(16)	/	/	/
5 000 - 6 000	48	/	/	(11)	(10)	(14)	/	/	/
6 000 UND MEHR	234	/	/	48	57	65	(27)	/	(22)
DAVON:									
HAUSHALTE MIT EINER RESTSCHULD (EINSCHL. ZINSEN) VON ... BIS UNTER ... DM	650	(16)	(10)	158	166	164	63	(15)	59
UNTER 5 000	62	/	/	(21)	(16)	(10)	/	/	/
5 000 - 10 000	67	/	/	(21)	(19)	(13)	/	/	/
10 000 - 20 000	104	/	/	(27)	(29)	(26)	(10)	/	/
20 000 - 40 000	132	/	/	(33)	(35)	30	(14)	/	(13)
40 000 - 60 000	84	/	/	(16)	(21)	(20)	/	/	/
60 000 UND MEHR	201	/	/	(40)	46	65	(20)	/	(16)
DURCHSCHNITT JE HAUSHALT 2)			DM						
EINHEITSWERT	38 636	(42 072)	(32 062)	36 874	36 952	42 467	42 932	(32 370)	36 468
INSTANDHALTUNGSKOSTEN (JAEHRLICH)	1 844	(1 616)	(1 261)	2 011	1 746	1 875	1 627	(1 704)	1 944
TILGUNGEN UND ZINSEN (JAEHRLICH)	5 534	(5 482)	(6 493)	4 797	5 309	6 165	6 177	(5 183)	5 648
DARUNTER: ZINSEN	2 578	(2 730)	(3 157)	2 237	2 647	2 799	2 849	(2 164)	2 357
RESTSCHULD (EINSCHL. ZINSEN)	52 081	(42 787)	(61 878)	44 641	48 391	64 281	52 524	(49 763)	49 678

1) STAND 1964.- 2) MIT JEWELNS NACHGEWIESENEN WERTEN.

5.2 PRIVATE HAUSHALTE MIT HAUS- UND GRUNDBESITZ NACH HAUSHALTSTYP AM 31. 12. 1978

GEGENSTAND DER NACHWEISUNG	INSGESAMT	ALLEINLEBENDE FRAU	ELTERN-TEIL MIT 1 KIND	EHEPAAR OHNE/MIT ... KIND(CERN)				SONST. HAUSHALT	
				OHNE	1	2	3		4
5.2.1 HAUSHALTSVORSTAND: INSGESAMT									
5.2.1.1 9 MONATLICHES HAUSHALTSNETTOEINKOMMEN VON 2 500 BIS UNTER 3 000 DM									
1 000									
HAUSHALTE INSGESAMT	2 178	58	32	639	572	463	156	45	214
HAUSHALTE MIT HAUS- UND GRUNDBESITZ	1 160	(24)	(16)	302	304	274	95	(30)	115
MIT EINHEITSWERTEN	1 160	(24)	(16)	302	304	274	95	(30)	115
VON ... BIS UNTER ... DM 1)									
UNTER 2 000	(14)	/	/	/	/	/	/	/	/
2 000 - 5 000	(23)	/	/	/	/	/	/	/	/
5 000 - 7 500	(23)	/	/	/	/	/	/	/	/
7 500 - 10 000	(30)	/	/	/	(11)	/	/	/	/
10 000 - 12 000	34	/	/	(11)	/	/	/	/	/
12 000 - 15 000	57	/	/	(18)	(15)	(9)	/	/	(9)
15 000 - 20 000	102	/	/	(27)	(29)	(17)	/	/	(12)
20 000 - 30 000	222	/	/	61	60	49	(20)	/	(21)
30 000 - 40 000	195	/	/	56	44	44	(15)	/	(21)
40 000 - 60 000	263	/	/	64	67	74	(23)	/	(23)
60 000 UND MEHR	197	/	/	45	53	52	(20)	/	(17)
MIT JAHRRLICHEN LAUFENDEN INSTANDHALTUNGSKOSTEN	1 160	(24)	(16)	302	304	274	95	(30)	115
VON ... BIS UNTER ... DM									
UNTER 500	202	/	/	63	57	46	(11)	/	(16)
500 - 1 000	344	/	/	91	86	87	31	/	(32)
1 000 - 2 000	333	(10)	/	78	84	77	(29)	(11)	(40)
2 000 - 5 000	200	/	/	47	55	44	(19)	/	(19)
5 000 - 8 000	46	/	/	(14)	/	(13)	/	/	/
8 000 UND MEHR	(35)	/	/	/	(12)	/	/	/	/
MIT JAHRRLICHEN TILGUNGEN UND ZINSEN	818	(16)	(8)	195	217	213	74	(22)	73
VON ... BIS UNTER ... DM									
UNTER 2 000	216	/	/	65	57	42	(17)	/	(22)
2 000 - 3 000	83	/	/	(22)	(20)	(22)	/	/	/
3 000 - 4 000	70	/	/	(14)	(20)	(19)	/	/	/
4 000 - 5 000	55	/	/	(9)	(13)	(16)	(8)	/	/
5 000 - 6 000	57	/	/	(14)	(13)	(16)	/	/	/
6 000 UND MEHR	338	/	/	71	93	97	31	(9)	(28)
DAVON:									
HAUSHALTE MIT EINER RESTSCHULD (EINSCHL. ZINSEN) VON ... BIS UNTER ... DM	820	(16)	(8)	196	217	213	74	(22)	74
UNTER 5 000	83	/	/	(21)	(24)	(19)	/	/	(10)
5 000 - 10 000	69	/	/	(20)	(21)	(9)	(7)	/	/
10 000 - 20 000	117	/	/	36	(29)	(22)	(10)	/	(13)
20 000 - 40 000	161	/	/	38	38	45	(13)	/	(17)
40 000 - 60 000	106	/	/	(24)	(27)	34	(8)	/	/
60 000 UND MEHR	284	/	/	57	78	84	30	(9)	(18)
DURCHSCHNITT JE HAUSHALT 2)									
EINHEITSWERT	41 267	(34 845)	(34 821)	40 646	40 161	43 859	46 352	(46 450)	36 335
INSTANDHALTUNGSKOSTEN (JAEHRLICH)	2 208	(1 968)	(1 627)	1 772	2 045	1 744	6 140	(1 705)	1 903
TILGUNGEN UND ZINSEN (JAEHRLICH)	6 014	(5 090)	(5 759)	5 506	5 962	6 493	6 446	(6 476)	5 782
DARUNTER: ZINSEN	2 889	(2 704)	(2 468)	2 549	2 818	3 227	3 197	(3 171)	2 717
RESTSCHULD (EINSCHL. ZINSEN)	57 626	(47 534)	(55 161)	50 778	57 300	65 984	61 271	(65 617)	49 037
5.2.1 HAUSHALTSVORSTAND: INSGESAMT									
5.2.1.10 MONATLICHES HAUSHALTSNETTOEINKOMMEN VON 3 000 BIS UNTER 4 000 DM									
1 000									
HAUSHALTE INSGESAMT	2 363	(42)	(26)	607	573	561	205	56	292
HAUSHALTE MIT HAUS- UND GRUNDBESITZ	1 495	(24)	(15)	343	354	373	147	43	194
MIT EINHEITSWERTEN	1 495	(24)	(15)	343	354	373	147	43	194
VON ... BIS UNTER ... DM 1)									
UNTER 2 000	(15)	/	/	/	/	/	/	/	/
2 000 - 5 000	(14)	/	/	/	/	/	/	/	/
5 000 - 7 500	(25)	/	/	/	/	/	/	/	/
7 500 - 10 000	(34)	/	/	/	/	(8)	/	/	/
10 000 - 12 000	(28)	/	/	/	/	/	/	/	/
12 000 - 15 000	57	/	/	(12)	(15)	(14)	/	/	/
15 000 - 20 000	99	/	/	(28)	(22)	(20)	(12)	/	(12)
20 000 - 30 000	233	/	/	60	61	51	(19)	/	(29)
30 000 - 40 000	236	/	/	55	55	64	(19)	(9)	(31)
40 000 - 60 000	373	/	/	84	89	95	39	(10)	(44)
60 000 UND MEHR	380	/	/	81	83	105	43	(11)	(45)
MIT JAHRRLICHEN LAUFENDEN INSTANDHALTUNGSKOSTEN	1 495	(24)	(15)	343	354	373	147	43	194
VON ... BIS UNTER ... DM									
UNTER 500	226	/	/	59	60	58	(18)	/	(22)
500 - 1 000	448	/	/	105	115	109	41	(13)	56
1 000 - 2 000	426	/	/	87	101	108	45	(13)	64
2 000 - 5 000	291	/	/	65	56	78	(32)	(11)	(36)
5 000 - 8 000	50	/	/	(13)	(10)	(10)	/	/	/
8 000 UND MEHR	55	/	/	(14)	(12)	(10)	/	/	/
MIT JAHRRLICHEN TILGUNGEN UND ZINSEN	1 145	(21)	(11)	240	275	304	123	(30)	142
VON ... BIS UNTER ... DM									
UNTER 2 000	216	/	/	53	49	48	(21)	/	(30)
2 000 - 3 000	109	/	/	(26)	(25)	(25)	(10)	/	(19)
3 000 - 4 000	97	/	/	(15)	(21)	(25)	(13)	/	(15)
4 000 - 5 000	82	/	/	(19)	(22)	(22)	/	/	/
5 000 - 6 000	77	/	/	(15)	(20)	(21)	(8)	/	/
6 000 UND MEHR	564	/	/	112	138	162	64	(14)	61
DAVON:									
HAUSHALTE MIT EINER RESTSCHULD (EINSCHL. ZINSEN) VON ... BIS UNTER ... DM	1 149	(21)	(11)	241	275	305	123	(30)	142
UNTER 5 000	84	/	/	(21)	(23)	(13)	/	/	(14)
5 000 - 10 000	76	/	/	(20)	(20)	(14)	/	/	/
10 000 - 20 000	139	/	/	(32)	(33)	(32)	(19)	/	(19)
20 000 - 40 000	206	/	/	47	46	53	(21)	/	(23)
40 000 - 60 000	148	/	/	(27)	(32)	48	(14)	/	(17)
60 000 UND MEHR	496	/	/	93	121	146	55	(12)	59
DURCHSCHNITT JE HAUSHALT 2)									
EINHEITSWERT	50 090	(68 531)	(50 287)	52 212	48 467	48 752	49 642	46 541	50 668
INSTANDHALTUNGSKOSTEN (JAEHRLICH)	2 330	(5 087)	(2 592)	2 459	1 867	1 815	1 972	1 844	3 950
TILGUNGEN UND ZINSEN (JAEHRLICH)	7 294	(7 241)	(5 524)	6 816	7 392	7 947	7 500	(7 103)	6 522
DARUNTER: ZINSEN	3 530	(3 372)	(2 449)	3 221	3 610	3 992	3 535	(3 206)	3 076
RESTSCHULD (EINSCHL. ZINSEN)	71 765	(55 841)	(36 119)	69 017	73 044	80 501	71 657	(66 177)	61 560

1) STAND 1964.- 2) MIT JEWEILS NACHGEWIESENEN WERTEN.

5.2 PRIVATE HAUSHALTE MIT HAUS- UND GRUNDBESITZ NACH HAUSHALTSTYP AM 31. 12. 1978

GEGENSTAND DER NACHWEISUNG	INSGE-	ALLEIN-	ELTERN-	EHEPAAR OHNE/MIT ... KIND(ERN)				SONST-	
	SAMT	LEBENDE FRAU	TEIL MIT 1 KIND	OHNE	1	2	3		4
5.2.1 HAUSHALTSVORSTAND: INSGESAMT									
5.2.1.11 MONATLICHES HAUSHALTSNETTOEINKOMMEN VON 4 000 BIS UNTER 5 000 DM									
1 000									
HAUSHALTE INSGESAMT	643	/	/	160	154	152	62	(21)	89
HAUSHALTE MIT HAUS- UND GRUNDBESITZ	471	/	/	110	106	123	50	(17)	61
MIT EINHEITSWERTEN	471	/	/	110	106	123	50	(17)	61
VON ... BIS UNTER ... DM 1)									
UNTER 2 000	/	/	/	/	/	/	/	/	/
2 000 - 5 000	/	/	/	/	/	/	/	/	/
5 000 - 7 500	/	/	/	/	/	/	/	/	/
7 500 - 10 000	/	/	/	/	/	/	/	/	/
10 000 - 12 000	/	/	/	/	/	/	/	/	/
12 000 - 15 000	/	/	/	/	/	/	/	/	/
15 000 - 20 000	(18)	/	/	/	/	/	/	/	/
20 000 - 30 000	67	/	/	(16)	(18)	(15)	/	/	/
30 000 - 40 000	62	/	/	(20)	(42)	(14)	/	/	/
40 000 - 60 000	126	/	/	(28)	(28)	(31)	(16)	/	(18)
60 000 UND MEHR	167	/	/	(37)	(38)	49	(18)	/	(18)
MIT JAEHRLICHEN LAUFENDEN INSTANDHALTUNGSKOSTEN	471	/	/	110	106	123	50	(17)	61
VON ... BIS UNTER ... DM									
UNTER 500	57	/	/	(13)	(14)	(18)	/	/	/
500 - 1 000	111	/	/	(25)	(27)	(29)	(10)	/	(14)
1 000 - 2 000	139	/	/	(30)	(29)	(33)	(20)	/	(23)
2 000 - 5 000	107	/	/	(29)	(25)	(25)	(11)	/	(12)
5 000 - 8 000	(24)	/	/	/	/	/	/	/	/
8 000 UND MEHR	(32)	/	/	/	/	/	/	/	/
MIT JAEHRLICHEN TILGUNGEN UND ZINSEN	363	/	/	80	87	97	43	(11)	(42)
VON ... BIS UNTER ... DM									
UNTER 2 000	58	/	/	(18)	(12)	(13)	/	/	/
2 000 - 3 000	(25)	/	/	/	/	/	/	/	/
3 000 - 4 000	(23)	/	/	/	/	/	/	/	/
4 000 - 5 000	(24)	/	/	/	/	/	/	/	/
5 000 - 6 000	(21)	/	/	/	/	/	/	/	/
6 000 UND MEHR	213	/	/	44	51	68	(23)	/	(17)
DAVON:									
HAUSHALTE MIT EINER RESTSCHULD (EINSCHL. ZINSEN) VON ... BIS UNTER ... DM	364	/	/	80	87	98	43	(11)	(42)
UNTER 5 000	(23)	/	/	/	/	/	/	/	/
5 000 - 10 000	(20)	/	/	/	/	/	/	/	/
10 000 - 20 000	(34)	/	/	(11)	/	/	/	/	/
20 000 - 40 000	62	/	/	(13)	(15)	(13)	/	/	(13)
40 000 - 60 000	46	/	/	(11)	/	(12)	/	/	/
60 000 UND MEHR	180	/	/	(33)	46	58	(18)	/	(15)
DURCHSCHNITT JE HAUSHALT 2)		DM							
EINHEITSWERT	62 967	/	/	59 319	63 353	63 373	83 236	(53 966)	53 738
INSTANDHALTUNGSKOSTEN (JAEHRLICH)	2 755	/	/	2 872	2 795	3 071	2 273	(1 641)	2 570
TILGUNGEN UND ZINSEN (JAEHRLICH)	8 671	/	/	7 904	8 420	10 509	8 276	(9 502)	(6 735)
DARUNTER: ZINSEN	4 306	/	/	3 866	4 429	5 279	4 028	(4 228)	(3 009)
RESTSCHULD (EINSCHL. ZINSEN)	88 245	/	/	73 819	97 812	100 325	88 147	(128 337)	(59 791)
5.2.1 HAUSHALTSVORSTAND: INSGESAMT									
5.2.1.12 MONATLICHES HAUSHALTSNETTOEINKOMMEN VON 5 000 BIS UNTER 10 000 DM									
1 000									
HAUSHALTE INSGESAMT	316	/	/	75	71	78	43	(11)	(32)
HAUSHALTE MIT HAUS- UND GRUNDBESITZ	256	/	/	59	54	66	(38)	/	(25)
MIT EINHEITSWERTEN	256	/	/	59	54	66	(38)	/	(25)
VON ... BIS UNTER ... DM 1)									
UNTER 2 000	/	/	/	/	/	/	/	/	/
2 000 - 5 000	/	/	/	/	/	/	/	/	/
5 000 - 7 500	/	/	/	/	/	/	/	/	/
7 500 - 10 000	/	/	/	/	/	/	/	/	/
10 000 - 12 000	/	/	/	/	/	/	/	/	/
12 000 - 15 000	/	/	/	/	/	/	/	/	/
15 000 - 20 000	/	/	/	/	/	/	/	/	/
20 000 - 30 000	(20)	/	/	/	/	/	/	/	/
30 000 - 40 000	(22)	/	/	/	/	/	/	/	/
40 000 - 60 000	52	/	/	(14)	/	(12)	/	/	/
60 000 UND MEHR	140	/	/	(32)	(30)	(37)	(23)	/	(10)
MIT JAEHRLICHEN LAUFENDEN INSTANDHALTUNGSKOSTEN	256	/	/	59	54	66	(38)	/	(25)
VON ... BIS UNTER ... DM									
UNTER 500	(22)	/	/	/	/	/	/	/	/
500 - 1 000	49	/	/	(13)	(11)	/	/	/	/
1 000 - 2 000	75	/	/	(15)	/	(24)	(13)	/	/
2 000 - 5 000	65	/	/	(15)	(15)	(15)	(13)	/	/
5 000 - 8 000	(25)	/	/	/	/	/	/	/	/
8 000 UND MEHR	(20)	/	/	/	/	/	/	/	/
MIT JAEHRLICHEN TILGUNGEN UND ZINSEN	199	/	/	(43)	(40)	53	(32)	/	(19)
VON ... BIS UNTER ... DM									
UNTER 2 000	(22)	/	/	/	/	/	/	/	/
2 000 - 3 000	(12)	/	/	/	/	/	/	/	/
3 000 - 4 000	(15)	/	/	/	/	/	/	/	/
4 000 - 5 000	(15)	/	/	/	/	/	/	/	/
5 000 - 6 000	/	/	/	/	/	/	/	/	/
6 000 UND MEHR	124	/	/	(27)	(25)	(33)	(22)	/	(11)
DAVON:									
HAUSHALTE MIT EINER RESTSCHULD (EINSCHL. ZINSEN) VON ... BIS UNTER ... DM	200	/	/	(43)	(40)	54	(32)	/	(19)
UNTER 5 000	/	/	/	/	/	/	/	/	/
5 000 - 10 000	/	/	/	/	/	/	/	/	/
10 000 - 20 000	(19)	/	/	/	/	/	/	/	/
20 000 - 40 000	(28)	/	/	/	/	/	/	/	/
40 000 - 60 000	(27)	/	/	/	/	/	/	/	/
60 000 UND MEHR	106	/	/	(22)	(19)	(35)	(17)	/	/
DURCHSCHNITT JE HAUSHALT 2)		DM							
EINHEITSWERT	90 010	/	/	107 431	89 754	78 450	(93 654)	/	(85 478)
INSTANDHALTUNGSKOSTEN (JAEHRLICH)	4 447	/	/	3 321	4 763	6 899	(3 528)	/	(2 905)
TILGUNGEN UND ZINSEN (JAEHRLICH)	10 670	/	/	(11 489)	(10 188)	11 146	(11 305)	/	(8 257)
DARUNTER: ZINSEN	5 335	/	/	(5 435)	(4 851)	6 007	(5 535)	/	(4 257)
RESTSCHULD (EINSCHL. ZINSEN)	10 515	/	/	(129 973)	(86 591)	127 730	(110 860)	/	(88 157)

1) STAND 1964.- 2) MIT JEWEILS NACHGEWIESENEN WERTEN.

5.2 PRIVATE HAUSHALTE MIT HAUS- UND GRUNDBESITZ NACH HAUSHALTSTYP AM 31. 12. 1978

GEGENSTAND DER NACHWEISUNG	INSGE- SANT	ALLEIN- LEBENDE FRAU	ELTERN- TEIL MIT 1 KIND	EHEPAAR OHNE/MIT ... KIND(ERN)				SONST- HAUS- HALT	
				OHNE	1	2	3		4
5.2.2 HAUSHALTSVORSTAND: LANDWIRT									
1 000									
HAUSHALTE INSGESAMT	518	/	/	(70)	66	80	41	(23)	217
HAUSHALTE MIT HAUS- UND GRUNDBESITZ	466	/	/	(61)	60	74	36	(20)	194
MIT EINHEITSWERTEN	466	/	/	(61)	60	74	36	(20)	194
VON ... BIS UNTER ... DM 1)									
UNTER 2 000	/	/	/	/	/	/	/	/	/
2 000 - 5 000	(23)	/	/	/	/	/	/	/	/
5 000 - 7 500	(21)	/	/	/	/	/	/	/	/
7 500 - 10 000	(34)	/	/	/	/	/	/	/	(12)
10 000 - 12 000	(25)	/	/	/	/	/	/	/	/
12 000 - 15 000	(39)	/	/	/	/	/	/	/	(18)
15 000 - 20 000	61	/	/	/	/	/	/	/	(27)
20 000 - 30 000	83	/	/	/	/	(13)	(11)	/	34
30 000 - 40 000	72	/	/	/	/	(15)	/	/	(30)
40 000 - 60 000	48	/	/	/	/	(8)	/	/	(21)
60 000 UND MEHR	54	/	/	/	/	(12)	(8)	/	(20)
MIT JAEHRLICHEN LAUFENDEN INSTANDHALTUNGSKOSTEN	466	/	/	(61)	60	74	36	(20)	194
VON ... BIS UNTER ... DM									
UNTER 500	66	/	/	/	/	/	/	/	(24)
500 - 1 000	114	/	/	/	/	(11)	(9)	/	51
1 000 - 2 000	147	/	/	/	(18)	(24)	(15)	/	64
2 000 - 5 000	101	/	/	/	(15)	(21)	(6)	(6)	42
5 000 - 8 000	(20)	/	/	/	/	/	/	/	/
8 000 UND MEHR	(17)	/	/	/	/	/	/	/	(6)
MIT JAEHRLICHEN TILGUNGEN UND ZINSEN	169	/	/	/	(25)	(37)	(15)	(7)	65
VON ... BIS UNTER ... DM									
UNTER 2 000	57	/	/	/	/	/	/	/	(21)
2 000 - 3 000	(15)	/	/	/	/	/	/	/	/
3 000 - 4 000	(23)	/	/	/	/	/	/	/	(8)
4 000 - 5 000	(13)	/	/	/	/	/	/	/	/
5 000 - 6 000	(12)	/	/	/	/	(12)	/	/	(8)
6 000 UND MEHR	50	/	/	/	/	/	/	/	(20)
DAVON:									
HAUSHALTE MIT EINER RESTSCHULD (EINSCHL. ZINSEN) VON ... BIS UNTER ... DM	169	/	/	/	(25)	(37)	(15)	(7)	65
UNTER 5 000	(20)	/	/	/	/	/	/	/	/
5 000 - 10 000	(21)	/	/	/	/	/	/	/	(9)
10 000 - 20 000	(27)	/	/	/	/	/	/	/	(11)
20 000 - 40 000	(31)	/	/	/	/	/	/	/	(10)
40 000 - 60 000	(17)	/	/	/	/	/	/	/	(10)
60 000 UND MEHR	53	/	/	/	/	(12)	/	/	(22)
DURCHSCHNITT JE HAUSHALT 2)									
EINHEITSWERT	33 726	/	/	(33 399)	26 020	45 233	53 537	(26 768)	30 889
INSTANDHALTUNGSKOSTEN (JAEHRLICH)	2 581	/	/	(1 581)	2 445	3 023	2 015	(2 178)	3 106
TILGUNGEN UND ZINSEN (JAEHRLICH)	4 941	/	/	/	(4 298)	(4 688)	(5 933)	(4 266)	5 371
DARUNTER: ZINSEN	2 179	/	/	/	(2 024)	(2 080)	(2 713)	(1 346)	2 520
RESTSCHULD (EINSCHL. ZINSEN)	55 788	/	/	/	(41 578)	(53 756)	(63 668)	(33 891)	69 510
5.2.3 HAUSHALTSVORSTAND: SELBSTAENDIGER (OHNE LANDWIRT)									
1 000									
HAUSHALTE INSGESAMT	1 332	(67)	(17)	281	293	323	130	(35)	188
HAUSHALTE MIT HAUS- UND GRUNDBESITZ	938	(32)	/	195	208	251	107	(30)	106
MIT EINHEITSWERTEN	938	(32)	/	195	208	251	107	(30)	106
VON ... BIS UNTER ... DM 1)									
UNTER 2 000	/	/	/	/	/	/	/	/	/
2 000 - 5 000	/	/	/	/	/	/	/	/	/
5 000 - 7 500	(17)	/	/	/	/	/	/	/	/
7 500 - 10 000	(20)	/	/	/	/	/	/	/	/
10 000 - 12 000	(28)	/	/	/	/	/	/	/	/
12 000 - 15 000	(46)	/	/	/	/	/	/	/	/
15 000 - 20 000	118	/	/	(22)	(29)	(31)	(14)	/	/
20 000 - 30 000	109	/	/	(29)	(22)	(29)	(12)	/	/
30 000 - 40 000	191	/	/	(35)	(39)	58	(27)	/	(24)
40 000 - 60 000	380	/	/	75	89	103	(43)	(15)	(43)
60 000 UND MEHR	938	(32)	/	195	208	251	107	(30)	106
MIT JAEHRLICHEN LAUFENDEN INSTANDHALTUNGSKOSTEN	938	(32)	/	195	208	251	107	(30)	106
VON ... BIS UNTER ... DM									
UNTER 500	111	/	/	(22)	(30)	(28)	(13)	/	/
500 - 1 000	205	/	/	(49)	(42)	52	(19)	/	(26)
1 000 - 2 000	268	/	/	(53)	(59)	75	(29)	(14)	(30)
2 000 - 5 000	230	/	/	(45)	(50)	68	(32)	/	(24)
5 000 - 8 000	(53)	/	/	/	/	/	/	/	/
8 000 UND MEHR	71	/	/	/	(15)	(16)	/	/	/
MIT JAEHRLICHEN TILGUNGEN UND ZINSEN	627	/	/	109	143	183	79	(19)	68
VON ... BIS UNTER ... DM									
UNTER 2 000	88	/	/	(23)	(20)	(18)	/	/	/
2 000 - 3 000	62	/	/	/	(16)	(17)	/	/	/
3 000 - 4 000	(54)	/	/	/	/	(14)	/	/	/
4 000 - 5 000	(41)	/	/	/	/	/	/	/	/
5 000 - 6 000	(39)	/	/	/	/	/	/	/	/
6 000 UND MEHR	344	/	/	(51)	73	113	(43)	(14)	(40)
DAVON:									
HAUSHALTE MIT EINER RESTSCHULD (EINSCHL. ZINSEN) VON ... BIS UNTER ... DM	629	/	/	109	143	184	79	(19)	69
UNTER 5 000	(46)	/	/	(16)	/	/	/	/	/
5 000 - 10 000	(45)	/	/	/	/	/	/	/	/
10 000 - 20 000	68	/	/	/	(18)	(17)	/	/	/
20 000 - 40 000	119	/	/	(19)	(27)	(35)	(14)	/	/
40 000 - 60 000	67	/	/	/	(17)	(18)	/	/	/
60 000 UND MEHR	284	/	/	(42)	(60)	95	(34)	/	(33)
DURCHSCHNITT JE HAUSHALT 2)									
EINHEITSWERT	74 713	(42 294)	/	78 612	75 314	66 258	92 311	(80 208)	78 472
INSTANDHALTUNGSKOSTEN (JAEHRLICH)	3 265	(3 307)	/	3 082	3 280	3 530	3 503	(2 298)	3 100
TILGUNGEN UND ZINSEN (JAEHRLICH)	8 789	/	/	8 204	8 505	9 526	8 778	(10 785)	8 750
DARUNTER: ZINSEN	4 233	/	/	3 810	4 281	4 778	3 973	(5 453)	3 838
RESTSCHULD (EINSCHL. ZINSEN)	90 973	/	/	96 303	81 575	94 158	94 864	(106 588)	88 408

1) STAND 1964.- 2) MIT JEWEILS NACHGEWIESENEN WERTEN.

5.2 PRIVATE HAUSHALTE MIT HAUS- UND GRUNDBESITZ NACH HAUSHALTSTYP AM 31. 12. 1978

GEGENSTAND DER NACHWEISUNG	INSGESAMT	ALLEINLEBENDE FRAU	ELTERN-TEIL MIT 1 KIND	EHEPAAR OHNE/MIT ... KINDERN)				SONST.-HAUSHALT	
				OHNE	1	2	3		4
5.2.4 HAUSHALTSVORSTAND: BEAMTER									
1 000									
HAUSHALTE INSGESAMT	1 402	69	(10)	279	352	393	130	32	137
HAUSHALTE MIT HAUS- UND GRUNDBESITZ	712	(17)	/	126	181	226	86	23	50
MIT EINHEITSWERTEN	712	(17)	/	126	181	226	86	23	50
VON ... BIS UNTER ... DM 1)									
UNTER 2 000	(9)	/	/	/	/	/	/	/	/
2 000 - 5 000	(16)	/	/	/	/	/	/	/	/
5 000 - 7 500	(13)	/	/	/	/	/	/	/	/
7 500 - 10 000	(22)	/	/	/	/	(8)	/	/	/
10 000 - 12 000	(17)	/	/	/	/	/	/	/	/
12 000 - 15 000	30	/	/	(7)	(8)	(8)	/	/	/
15 000 - 20 000	55	/	/	(12)	(14)	(14)	(5)	/	(7)
20 000 - 30 000	127	/	/	28	30	39	(14)	/	(8)
30 000 - 40 000	106	/	/	(20)	30	33	(10)	/	(7)
40 000 - 60 000	181	/	/	29	48	61	25	(6)	(9)
60 000 UND MEHR	134	/	/	(17)	30	49	22	(6)	(9)
MIT JAEHRLICHEN LAUFENDEN INSTANDHALTUNGSKOSTEN	712	(17)	/	126	181	226	86	23	50
VON ... BIS UNTER ... DM									
UNTER 500	138	/	/	27	36	48	(8)	/	(12)
500 - 1 000	212	/	/	35	62	65	29	(6)	(11)
1 000 - 2 000	200	/	/	33	42	66	29	(8)	(14)
2 000 - 5 000	128	/	/	(27)	31	36	(14)	/	(11)
5 000 - 8 000	(16)	/	/	/	/	(6)	/	/	/
8 000 UND MEHR	(17)	/	/	/	/	/	/	/	/
MIT JAEHRLICHEN TILGUNGEN UND ZINSEN	577	(13)	/	93	144	191	75	(21)	38
VON ... BIS UNTER ... DM									
UNTER 2 000	109	/	/	(21)	24	32	(17)	/	(11)
2 000 - 3 000	48	/	/	(9)	(12)	(14)	(5)	/	/
3 000 - 4 000	46	/	/	/	(13)	(17)	/	/	/
4 000 - 5 000	54	/	/	(9)	(11)	(19)	(6)	/	/
5 000 - 6 000	41	/	/	/	(9)	(14)	(7)	/	/
6 000 UND MEHR	279	/	/	43	75	95	36	(11)	(14)
DAVON:									
HAUSHALTE MIT EINER RESTSCHULD (EINSCHL. ZINSEN) VON ... BIS UNTER ... DM	579	(13)	/	94	145	191	75	(21)	39
UNTER 5 000	34	/	/	/	(9)	(7)	/	/	/
5 000 - 10 000	36	/	/	(9)	(7)	(10)	/	/	/
10 000 - 20 000	65	/	/	(14)	(17)	(19)	(8)	/	/
20 000 - 40 000	99	/	/	(15)	(22)	34	(15)	/	(7)
40 000 - 60 000	78	/	/	(9)	(20)	29	(9)	/	/
60 000 UND MEHR	267	/	/	41	69	92	35	(10)	(16)
DURCHSCHNITT JE HAUSHALT 2)		DM							
EINHEITSWERT	41 342	(27 817)	/	37 963	39 134	44 028	47 814	46 354	37 543
INSTANDHALTUNGSKOSTEN (JAEHRLICH)	2 136	(1 375)	/	1 724	3 033	1 944	1 718	2 169	1 808
TILGUNGEN UND ZINSEN (JAEHRLICH)	7 064	(5 540)	/	6 800	7 264	7 296	7 179	(7 684)	5 776
DARUNTER: ZINSEN	3 386	(2 586)	/	3 249	3 604	3 503	3 413	(3 367)	2 513
RESTSCHULD (EINSCHL. ZINSEN)	73 624	(52 098)	/	73 027	74 024	79 026	68 151	(80 016)	60 658

5.2.5 HAUSHALTSVORSTAND: ANGESTELLTER

GEGENSTAND DER NACHWEISUNG	INSGESAMT	ALLEINLEBENDE FRAU	ELTERN-TEIL MIT 1 KIND	EHEPAAR OHNE/MIT ... KINDERN)				SONST.-HAUSHALT	
				OHNE	1	2	3		4
1 000									
HAUSHALTE INSGESAMT	4 522	617	131	873	1 052	986	286	61	515
HAUSHALTE MIT HAUS- UND GRUNDBESITZ	2 079	136	(31)	401	530	565	185	43	188
MIT EINHEITSWERTEN	2 079	136	(31)	401	530	565	185	43	188
VON ... BIS UNTER ... DM 1)									
UNTER 2 000	(27)	/	/	/	/	/	/	/	/
2 000 - 5 000	35	/	/	/	(9)	/	/	/	/
5 000 - 7 500	43	/	/	(13)	(10)	(8)	/	/	/
7 500 - 10 000	56	/	/	(9)	(14)	(13)	/	/	/
10 000 - 12 000	53	/	/	(13)	(11)	(12)	/	/	/
12 000 - 15 000	95	/	/	(24)	(27)	(17)	(7)	/	(11)
15 000 - 20 000	165	(22)	/	(33)	43	37	(9)	/	(14)
20 000 - 30 000	398	(37)	/	84	106	95	27	(8)	37
30 000 - 40 000	329	(20)	/	58	83	95	27	(9)	(32)
40 000 - 60 000	478	(15)	/	94	119	149	52	(11)	(33)
60 000 UND MEHR	399	(11)	/	64	100	129	48	(7)	36
MIT JAEHRLICHEN LAUFENDEN INSTANDHALTUNGSKOSTEN	2 079	136	(31)	401	530	565	185	43	188
VON ... BIS UNTER ... DM									
UNTER 500	413	(30)	/	92	109	106	(25)	/	(36)
500 - 1 000	620	(35)	/	116	167	177	55	(13)	49
1 000 - 2 000	583	(38)	/	104	144	159	58	(12)	61
2 000 - 5 000	343	(25)	/	68	77	94	38	(8)	(25)
5 000 - 8 000	65	/	/	(12)	(16)	(14)	/	/	/
8 000 UND MEHR	56	/	/	(10)	(16)	(15)	/	/	/
MIT JAEHRLICHEN TILGUNGEN UND ZINSEN	1 595	86	(25)	285	413	462	155	36	133
VON ... BIS UNTER ... DM									
UNTER 2 000	326	(19)	/	73	89	78	(25)	(8)	(26)
2 000 - 3 000	172	/	/	(31)	46	48	(13)	/	(18)
3 000 - 4 000	144	/	/	(21)	34	43	(16)	/	(11)
4 000 - 5 000	132	/	/	(19)	34	37	(14)	/	(10)
5 000 - 6 000	110	/	/	(15)	(28)	36	(10)	/	(11)
6 000 UND MEHR	711	(28)	/	127	182	221	77	(13)	56
DAVON:									
HAUSHALTE MIT EINER RESTSCHULD (EINSCHL. ZINSEN) VON ... BIS UNTER ... DM	1 602	86	(25)	287	414	464	156	36	134
UNTER 5 000	118	/	/	(27)	(31)	29	(11)	/	(10)
5 000 - 10 000	109	/	/	(21)	(31)	28	(11)	/	/
10 000 - 20 000	191	(14)	/	(32)	51	48	(17)	/	(19)
20 000 - 40 000	303	(25)	/	54	73	81	(26)	(9)	(30)
40 000 - 60 000	228	(17)	/	(34)	58	71	(21)	/	(18)
60 000 UND MEHR	654	(18)	/	119	170	207	69	(13)	49
DURCHSCHNITT JE HAUSHALT 2)		DM							
EINHEITSWERT	42 429	30 375	(33 999)	39 766	42 272	45 561	48 154	43 528	43 398
INSTANDHALTUNGSKOSTEN (JAEHRLICH)	2 471	7 360	(1 834)	1 870	1 738	1 790	3 078	1 827	3 974
TILGUNGEN UND ZINSEN (JAEHRLICH)	6 662	4 817	(4 719)	6 452	6 509	7 185	7 475	6 046	6 545
DARUNTER: ZINSEN	3 322	2 475	(2 374)	3 253	3 239	3 617	3 674	2 940	3 121
RESTSCHULD (EINSCHL. ZINSEN)	68 795	41 719	(54 242)	67 244	69 950	74 020	75 792	65 164	63 473

1) STAND 1964.- 2) MIT JEWEILS NACHGEWIESENEN WERTEN.

5.2 PRIVATE HAUSHALTE MIT HAUS- UND GRUNDBESITZ NACH HAUSHALTSTYP AM 31. 12. 1978

GEGENSTAND DER NACHWEISUNG	INSGESAMT	ALLEINLEBENDE FRAU	ELTERN-TEIL MIT 1 KIND	EHEPAAR OHNE/MIT ... KIND(ERN)				SONST. HAUSHALT	
				OHNE	1	2	3		4
5.2.6 HAUSHALTSVORSTAND: ARBEITER									
1 000									
HAUSHALTE INSGESAMT	5 216	233	(64)	1 056	1 349	1 210	475	164	666
HAUSHALTE MIT HAUS- UND GRUNDBESITZ	2 434	(65)	/	436	595	634	291	112	286
MIT EINHEITSWERTEN	2 434	(65)	/	436	595	634	291	112	286
VON ... BIS UNTER ... DM 1)									
UNTER 2 000	(30)	/	/	/	/	/	/	/	/
2 000 - 5 000	60	/	/	/	/	(16)	/	/	/
5 000 - 7 500	106	/	/	(21)	(23)	(23)	/	/	/
7 500 - 10 000	120	/	/	(23)	(30)	(22)	(12)	/	(18)
10 000 - 12 000	107	/	/	(21)	(27)	(24)	/	/	(16)
12 000 - 15 000	166	/	/	(32)	(37)	42	(18)	/	(24)
15 000 - 20 000	268	/	/	(59)	67	55	(30)	/	(31)
20 000 - 30 000	495	/	/	83	140	128	60	(25)	(47)
30 000 - 40 000	418	/	/	81	98	120	50	(23)	(40)
40 000 - 60 000	442	/	/	64	105	135	63	(25)	(47)
60 000 UND MEHR	222	/	/	(35)	53	63	(28)	/	(31)
MIT JAEHRLICHEN LAUFENDEN INSTANDHALTUNGSKOSTEN	2 434	(65)	/	436	595	634	291	112	286
VON ... BIS UNTER ... DM									
UNTER 500	512	/	/	105	130	132	50	(18)	(49)
500 - 1 000	864	/	/	158	194	235	111	(40)	99
1 000 - 2 000	623	/	/	105	149	159	80	(32)	83
2 000 - 5 000	324	/	/	(52)	92	80	(38)	(18)	(40)
5 000 - 8 000	66	/	/	/	(15)	(19)	/	/	/
8 000 UND MEHR	(45)	/	/	/	(13)	/	/	/	/
MIT JAEHRLICHEN TILGUNGEN UND ZINSEN	1 540	/	/	260	379	422	197	74	176
VON ... BIS UNTER ... DM									
UNTER 2 000	518	/	/	103	130	139	61	(18)	(52)
2 000 - 3 000	188	/	/	(26)	(43)	54	(21)	/	(33)
3 000 - 4 000	157	/	/	(21)	(38)	45	(25)	/	(16)
4 000 - 5 000	122	/	/	(17)	(26)	(39)	(15)	/	/
5 000 - 6 000	97	/	/	(19)	(18)	(30)	(12)	/	/
6 000 UND MEHR	459	/	/	74	124	114	63	(26)	(53)
DAVON:									
HAUSHALTE MIT EINER RESTSCHULD (EINSCHL. ZINSEN) VON ... BIS UNTER ... DM	1 544	/	/	261	380	423	197	74	177
UNTER 5 000	200	/	/	(40)	(43)	52	(24)	/	(23)
5 000 - 10 000	193	/	/	(41)	53	44	(28)	/	(20)
10 000 - 20 000	273	/	/	(51)	72	68	(40)	/	(28)
20 000 - 40 000	330	/	/	(46)	79	97	(39)	(17)	(46)
40 000 - 60 000	187	/	/	(28)	(49)	62	(21)	/	(18)
60 000 UND MEHR	360	/	/	(55)	85	100	(46)	(24)	(43)
DURCHSCHNITT JE HAUSHALT 2)		DM							
EINHEITSWERT	32 565	(19 877)	/	30 468	33 395	34 970	33 597	32 364	30 975
INSTANDHALTUNGSKOSTEN (JAEHRLICH)	1 714	(1 517)	/	1 390	1 740	1 526	2 934	1 377	1 532
TILGUNGEN UND ZINSEN (JAEHRLICH)	4 675	/	/	4 611	4 752	4 662	4 574	5 439	4 651
DARUNTER: ZINSEN	2 165	/	/	2 139	2 199	2 194	2 171	2 445	2 066
RESTSCHULD (EINSCHL. ZINSEN)	42 697	/	/	39 497	41 770	43 068	37 956	48 729	52 876

5.2.7 HAUSHALTSVORSTAND: NICHTERWERBSTAETIGER

1 000									
HAUSHALTE INSGESAMT	9 064	3 791	203	3 197	486	144	54	(18)	1 171
HAUSHALTE MIT HAUS- UND GRUNDBESITZ	2 981	751	89	1 383	286	82	(37)	/	343
MIT EINHEITSWERTEN	2 981	751	89	1 383	286	82	(37)	/	343
VON ... BIS UNTER ... DM 1)									
UNTER 2 000	(54)	/	/	(21)	/	/	/	/	/
2 000 - 5 000	104	(31)	/	(38)	/	/	/	/	(21)
5 000 - 7 500	142	(45)	/	63	/	/	/	/	(18)
7 500 - 10 000	172	(58)	/	68	(17)	/	/	/	(19)
10 000 - 12 000	152	(50)	/	70	(12)	/	/	/	(14)
12 000 - 15 000	258	(72)	/	115	(23)	/	/	/	(34)
15 000 - 20 000	394	119	(12)	178	(31)	/	/	/	(41)
20 000 - 30 000	568	142	(17)	275	59	(14)	/	/	56
30 000 - 40 000	385	69	(12)	199	(37)	(12)	/	/	(47)
40 000 - 60 000	411	68	(17)	207	45	(16)	/	/	46
60 000 UND MEHR	341	76	/	149	(41)	(16)	/	/	(42)
MIT JAEHRLICHEN LAUFENDEN INSTANDHALTUNGSKOSTEN	2 981	751	89	1 383	286	82	(37)	/	343
VON ... BIS UNTER ... DM									
UNTER 500	719	235	(23)	308	55	(13)	/	/	76
500 - 1 000	949	223	(29)	447	88	(28)	(12)	/	118
1 000 - 2 000	699	169	(21)	323	75	(18)	/	/	80
2 000 - 5 000	430	75	(11)	222	46	(16)	/	/	50
5 000 - 8 000	105	(31)	/	48	(11)	/	/	/	/
8 000 UND MEHR	79	(18)	/	36	(10)	/	/	/	/
MIT JAEHRLICHEN TILGUNGEN UND ZINSEN	1 198	246	(38)	549	151	47	(24)	/	139
VON ... BIS UNTER ... DM									
UNTER 2 000	637	147	(19)	308	70	(18)	/	/	62
2 000 - 3 000	140	(24)	/	67	(16)	/	/	/	(19)
3 000 - 4 000	105	(24)	/	42	(15)	/	/	/	(17)
4 000 - 5 000	70	/	/	(29)	(10)	/	/	/	/
5 000 - 6 000	50	/	/	(18)	(11)	/	/	/	/
6 000 UND MEHR	197	(32)	/	85	(29)	(12)	/	/	(24)
DAVON:									
HAUSHALTE MIT EINER RESTSCHULD (EINSCHL. ZINSEN) VON ... BIS UNTER ... DM	1 202	249	(38)	550	151	47	(24)	/	139
UNTER 5 000	286	83	/	123	(35)	/	/	/	(29)
5 000 - 10 000	210	(39)	/	105	(23)	/	/	/	(27)
10 000 - 20 000	253	(50)	/	123	(30)	(11)	/	/	(25)
20 000 - 40 000	248	(47)	/	113	(33)	/	/	/	(31)
40 000 - 60 000	91	/	/	43	(12)	/	/	/	(12)
60 000 UND MEHR	114	(18)	/	42	(17)	(11)	/	/	(15)
DURCHSCHNITT JE HAUSHALT 2)		DM							
EINHEITSWERT	32 392	28 283	32 368	33 404	35 110	40 619	(41 902)	/	31 852
INSTANDHALTUNGSKOSTEN (JAEHRLICH)	1 714	1 479	1 517	1 803	1 848	2 108	(1 187)	/	1 781
TILGUNGEN UND ZINSEN (JAEHRLICH)	3 202	2 746	(3 746)	3 012	3 775	4 261	(4 844)	/	3 283
DARUNTER: ZINSEN	1 384	1 224	(1 522)	1 279	1 628	2 033	(2 068)	/	1 418
RESTSCHULD (EINSCHL. ZINSEN)	25 218	20 138	(32 451)	23 919	27 435	43 472	(29 968)	/	27 735

1) STAND 1964. - 2) MIT JEWEILS NACHGEWIESENEN WERTEN.

5.3 PRIVATE HAUSHALTE MIT HAUS- UND GRUNDBESITZ NACH ALTER DES HAUSHALTSVORSTANDS AM 31. 12. 1978

GEGENSTAND DER NACHWEISUNG	INSGESAMT	DAVON MIT HAUSHALTSVORSTAND IM ALTER VON ... BIS UNTER ... JAHREN					
		UNTER 25	25-35	35-45	45-55	55-65	165 U. MEHR
5.3.1 HAUSHALTSVORSTAND: INSGESAMT							
5.3.1. 1 ALLE HAUSHALTE 1 000							
HAUSHALTE INSGESAMT	22 054	414	2 835	4 509	3 804	3 809	6 684
HAUSHALTE MIT HAUS- UND GRUNDBESITZ	9 609	(28)	863	2 419	2 181	1 925	2 191
MIT EINHEITSWERTEN	9 609	(28)	863	2 419	2 181	1 925	2 191
VON ... BIS UNTER ... DM 1)							
UNTER 2 000	131	/	(17)	(30)	(17)	(25)	(41)
2 000 - 5 000	248	/	(24)	50	(40)	(49)	82
5 000 - 7 500	338	/	(21)	63	68	80	105
7 500 - 10 000	420	/	(32)	78	80	99	129
10 000 - 12 000	374	/	(35)	66	76	80	114
12 000 - 15 000	617	/	(34)	114	130	139	196
15 000 - 20 000	988	/	69	186	201	234	296
20 000 - 30 000	1 790	/	182	421	423	364	396
30 000 - 40 000	1 420	/	133	378	359	278	269
40 000 - 60 000	1 752	/	187	567	405	296	293
60 000 UND MEHR	1 531	/	129	467	381	281	269
MIT JAEHRLICHEN LAUFENDEN INSTANDHALTUNGSKOSTEN	9 609	(28)	863	2 419	2 181	1 925	2 191
VON ... BIS UNTER ... DM							
UNTER 500	1 958	/	245	466	332	383	523
500 - 1 000	2 964	/	252	743	703	578	683
1 000 - 2 000	2 521	/	213	665	622	490	520
2 000 - 5 000	1 557	/	116	411	373	344	311
5 000 - 8 000	324	/	(19)	73	79	65	86
8 000 UND MEHR	284	/	(18)	61	72	65	69
MIT JAEHRLICHEN TILGUNGEN UND ZINSEN	5 707	(14)	680	1 828	1 395	990	801
VON ... BIS UNTER ... DM							
UNTER 2 000	1 734	/	99	315	442	438	436
2 000 - 3 000	624	/	52	198	157	125	89
3 000 - 4 000	529	/	63	180	141	73	70
4 000 - 5 000	432	/	58	154	107	64	48
5 000 - 6 000	349	/	49	134	88	48	(30)
6 000 UND MEHR	2 039	/	359	846	460	242	127
DAVON:							
HAUSHALTE MIT EINER RESTSCHULD (EINSCHL. ZINSEN) VON ... BIS UNTER ... DM	5 726	(15)	685	1 834	1 397	990	804
UNTER 5 000	704	/	(22)	115	175	189	201
5 000 - 10 000	613	/	(36)	132	151	151	142
10 000 - 20 000	878	/	67	213	227	200	170
20 000 - 40 000	1 131	/	104	360	295	204	165
40 000 - 60 000	668	/	99	257	171	89	52
60 000 UND MEHR	1 732	/	357	757	380	157	75
DURCHSCHNITT JE HAUSHALT 2)		DM					
EINHEITSWERT	39 466	(30 836)	39 382	43 202	42 284	37 969	33 996
INSTANDHALTUNGSKOSTEN (JAEHRLICH)	2 103	(1 253)	2 508	2 306	2 072	1 980	1 868
TILGUNGEN UND ZINSEN (JAEHRLICH)	5 623	(4 723)	7 326	7 002	5 362	4 276	3 164
DARUNTER: ZINSEN	2 675	(2 693)	3 747	3 427	2 492	1 886	1 349
RESTSCHULD (EINSCHL. ZINSEN)	55 146	(61 643)	81 429	70 952	50 683	36 403	27 075
5.3.1 HAUSHALTSVORSTAND: INSGESAMT							
5.3.1. 2 MONATLICHES HAUSHALTSNETTOEINKOMMEN UNTER 1 200 DM 1 000							
HAUSHALTE INSGESAMT	5 168	202	352	217	342	844	3 210
HAUSHALTE MIT HAUS- UND GRUNDBESITZ	1 210	/	(26)	(58)	121	276	725
MIT EINHEITSWERTEN	1 210	/	(26)	(58)	121	276	725
VON ... BIS UNTER ... DM 1)							
UNTER 2 000	(37)	/	/	/	/	/	/
2 000 - 5 000	(68)	/	/	/	/	/	(45)
5 000 - 7 500	107	/	/	/	/	(33)	(57)
7 500 - 10 000	(93)	/	/	/	/	(25)	(59)
10 000 - 12 000	(81)	/	/	/	/	/	(49)
12 000 - 15 000	127	/	/	/	/	(21)	(89)
15 000 - 20 000	186	/	/	/	/	(38)	116
20 000 - 30 000	203	/	/	/	(21)	(55)	109
30 000 - 40 000	107	/	/	/	(17)	(18)	(64)
40 000 - 60 000	116	/	/	/	/	(30)	(59)
60 000 UND MEHR	86	/	/	/	/	(16)	(55)
MIT JAEHRLICHEN LAUFENDEN INSTANDHALTUNGSKOSTEN	1 210	/	(26)	(58)	121	276	725
VON ... BIS UNTER ... DM							
UNTER 500	387	/	/	/	(24)	91	247
500 - 1 000	401	/	/	(19)	(49)	91	234
1 000 - 2 000	248	/	/	/	(29)	(53)	148
2 000 - 5 000	114	/	/	/	/	(31)	(61)
5 000 - 8 000	(38)	/	/	/	/	/	/
8 000 UND MEHR	(22)	/	/	/	/	/	/
MIT JAEHRLICHEN TILGUNGEN UND ZINSEN	381	/	(13)	(30)	(56)	93	187
VON ... BIS UNTER ... DM							
UNTER 2 000	217	/	/	/	(26)	(60)	118
2 000 - 3 000	(44)	/	/	/	/	/	/
3 000 - 4 000	(35)	/	/	/	/	/	/
4 000 - 5 000	(29)	/	/	/	/	/	/
5 000 - 6 000	/	/	/	/	/	/	/
6 000 UND MEHR	(45)	/	/	/	/	/	/
DAVON:							
HAUSHALTE MIT EINER RESTSCHULD (EINSCHL. ZINSEN) VON ... BIS UNTER ... DM	383	/	(13)	(30)	(56)	93	188
UNTER 5 000	106	/	/	/	/	(26)	(59)
5 000 - 10 000	(72)	/	/	/	/	(21)	(36)
10 000 - 20 000	(71)	/	/	/	/	(23)	(35)
20 000 - 40 000	86	/	/	/	/	/	(43)
40 000 - 60 000	(15)	/	/	/	/	/	/
60 000 UND MEHR	(33)	/	/	/	/	/	/
DURCHSCHNITT JE HAUSHALT 2)		DM					
EINHEITSWERT	25 444	/	(31 517)	(28 632)	29 624	24 774	24 525
INSTANDHALTUNGSKOSTEN (JAEHRLICH)	1 361	/	(1 089)	(1 494)	1 782	1 481	1 244
TILGUNGEN UND ZINSEN (JAEHRLICH)	2 721	/	(4 221)	(3 788)	(3 470)	2 819	2 157
DARUNTER: ZINSEN	1 208	/	(1 625)	(1 627)	(1 583)	1 228	974
RESTSCHULD (EINSCHL. ZINSEN)	27 320	/	(46 524)	(101 143)	(30 581)	20 046	16 659

1) STAND 1964.- 2) MIT JEWEILS NACHGEWIESENEN WERTEN.

5.3 PRIVATE HAUSHALTE MIT HAUS- UND GRUNDBESITZ NACH ALTER DES HAUSHALTSVORSTANDS AM 31. 12. 1978

GEGENSTAND DER NACHWEISUNG	INSGESAMT	DAVON MIT HAUSHALTSVORSTAND IM ALTER VON ... BIS UNTER ... JAHREN					
		UNTER 25	25-35	35-45	45-55	55-65	165 U. MEHR
5.3.1 HAUSHALTSVORSTAND: INSGESAMT							
5.3.1. 3 MONATLICHES HAUSHALTSNETTOEINKOMMEN VON 1 200 BIS UNTER 1 400 DM							
1 000							
HAUSHALTE INSGESAMT	1 887	(55)	244	265	261	355	706
HAUSHALTE MIT HAUS- UND GRUNDBESITZ	641	/	(46)	118	111	150	212
MIT EINHEITSWERTEN	641	/	(46)	118	111	150	212
VON ... BIS UNTER ... DM 1)							
UNTER 2 000	/	/	/	/	/	/	/
2 000 - 5 000	(28)	/	/	/	/	/	/
5 000 - 7 500	(25)	/	/	/	/	/	/
7 500 - 10 000	(35)	/	/	/	/	/	/
10 000 - 12 000	(43)	/	/	/	/	/	/
12 000 - 15 000	(56)	/	/	/	/	/	(23)
15 000 - 20 000	75	/	/	/	(19)	(32)	(32)
20 000 - 30 000	141	/	(15)	(25)	(22)	(30)	(49)
30 000 - 40 000	94	/	/	(22)	(20)	(21)	(25)
40 000 - 60 000	88	/	/	(18)	/	(22)	(27)
60 000 UND MEHR	(44)	/	/	(12)	/	/	/
MIT JAEHRLICHEN LAUFENDEN INSTANDHALTUNGSKOSTEN	641	/	(46)	118	111	150	212
VON ... BIS UNTER ... DM							
UNTER 500	171	/	(12)	(34)	(28)	(42)	(54)
500 - 1 000	212	/	(15)	(42)	(40)	(47)	68
1 000 - 2 000	149	/	/	(23)	(25)	(34)	(55)
2 000 - 5 000	78	/	/	(12)	/	(21)	(27)
5 000 - 8 000	(15)	/	/	/	/	/	/
8 000 UND MEHR	(16)	/	/	/	/	/	/
MIT JAEHRLICHEN TILGUNGEN UND ZINSEN	293	/	(32)	69	58	64	69
VON ... BIS UNTER ... DM							
UNTER 2 000	134	/	/	(20)	(26)	(37)	(41)
2 000 - 3 000	(38)	/	/	/	/	/	/
3 000 - 4 000	(35)	/	/	/	/	/	/
4 000 - 5 000	(22)	/	/	/	/	/	/
5 000 - 6 000	/	/	/	/	/	/	/
6 000 UND MEHR	52	/	(11)	(16)	/	/	/
DAVON:							
HAUSHALTE MIT EINER RESTSCHULD (EINSCHL. ZINSEN) VON ... BIS UNTER ... DM	293	/	(32)	69	58	64	69
UNTER 5 000	(57)	/	/	/	/	(19)	(19)
5 000 - 10 000	(51)	/	/	/	/	(13)	/
10 000 - 20 000	(56)	/	/	(12)	/	/	/
20 000 - 40 000	63	/	/	(17)	/	/	/
40 000 - 60 000	(33)	/	/	/	/	/	/
60 000 UND MEHR	(34)	/	/	(13)	/	/	/
DURCHSCHNITT JE HAUSHALT 2)	DM						
EINHEITSWERT	28 014	/	(27 630)	32 034	28 015	25 085	28 048
INSTANDHALTUNGSKOSTEN (JAEHRLICH)	2 646	/	(17 991)	1 431	1 440	1 573	1 380
TILGUNGEN UND ZINSEN (JAEHRLICH)	3 418	/	(4 915)	4 044	3 482	2 956	2 492
DARUNTER: ZINSEN	1 481	/	(1 989)	1 886	1 336	1 230	1 198
RESTSCHULD (EINSCHL. ZINSEN)	28 664	/	(48 275)	34 966	27 909	21 293	20 810
5.3.1 HAUSHALTSVORSTAND: INSGESAMT							
5.3.1. 4 MONATLICHES HAUSHALTSNETTOEINKOMMEN VON 1 400 BIS UNTER 1 600 DM							
1 000							
HAUSHALTE INSGESAMT	2 094	(37)	309	400	315	390	644
HAUSHALTE MIT HAUS- UND GRUNDBESITZ	789	/	64	174	153	186	208
MIT EINHEITSWERTEN	789	/	64	174	153	186	208
VON ... BIS UNTER ... DM 1)							
UNTER 2 000	/	/	/	/	/	/	/
2 000 - 5 000	(19)	/	/	/	/	/	/
5 000 - 7 500	(33)	/	/	/	/	/	/
7 500 - 10 000	(50)	/	/	/	/	/	/
10 000 - 12 000	(41)	/	/	/	/	/	/
12 000 - 15 000	57	/	/	(12)	(13)	/	(17)
15 000 - 20 000	103	/	/	(16)	(19)	(35)	(28)
20 000 - 30 000	174	/	(14)	(37)	(36)	(41)	(45)
30 000 - 40 000	126	/	(12)	(31)	(26)	(29)	(27)
40 000 - 60 000	113	/	(15)	(30)	(21)	(19)	(25)
60 000 UND MEHR	63	/	/	(19)	(11)	(12)	(17)
MIT JAEHRLICHEN LAUFENDEN INSTANDHALTUNGSKOSTEN	789	/	64	174	153	186	208
VON ... BIS UNTER ... DM							
UNTER 500	198	/	(21)	(41)	(38)	(45)	(50)
500 - 1 000	280	/	(23)	62	62	58	74
1 000 - 2 000	175	/	(12)	(39)	(32)	(49)	(42)
2 000 - 5 000	110	/	/	(26)	(17)	(29)	(32)
5 000 - 8 000	(17)	/	/	/	/	/	/
8 000 UND MEHR	/	/	/	/	/	/	/
MIT JAEHRLICHEN TILGUNGEN UND ZINSEN	406	/	48	114	75	93	75
VON ... BIS UNTER ... DM							
UNTER 2 000	187	/	(11)	(34)	(35)	54	(52)
2 000 - 3 000	62	/	/	(20)	/	(14)	/
3 000 - 4 000	(35)	/	/	(13)	/	/	/
4 000 - 5 000	(29)	/	/	(10)	/	/	/
5 000 - 6 000	(20)	/	/	/	/	/	/
6 000 UND MEHR	74	/	(14)	(27)	(16)	(12)	/
DAVON:							
HAUSHALTE MIT EINER RESTSCHULD (EINSCHL. ZINSEN) VON ... BIS UNTER ... DM	408	/	49	114	75	93	75
UNTER 5 000	83	/	/	(16)	(16)	(23)	(23)
5 000 - 10 000	73	/	/	(14)	(18)	(17)	(20)
10 000 - 20 000	84	/	(10)	(22)	/	(23)	(19)
20 000 - 40 000	79	/	(10)	(27)	(16)	(19)	/
40 000 - 60 000	(42)	/	/	(17)	/	/	/
60 000 UND MEHR	47	/	(13)	(18)	/	/	/
DURCHSCHNITT JE HAUSHALT 2)	DM						
EINHEITSWERT	30 157	/	32 042	34 326	30 682	28 021	27 493
INSTANDHALTUNGSKOSTEN (JAEHRLICH)	1 323	/	1 324	1 334	1 155	1 367	1 408
TILGUNGEN UND ZINSEN (JAEHRLICH)	3 424	/	5 018	4 332	3 238	2 841	1 981
DARUNTER: ZINSEN	1 570	/	2 513	2 026	1 412	1 274	820
RESTSCHULD (EINSCHL. ZINSEN)	27 488	/	48 331	33 487	27 776	21 447	12 707

1) STAND 1964.- 2) MIT JEWELNS NACHGEWIESENEN WERTEN.

5.3 PRIVATE HAUSHALTE MIT HAUS- UND GRUNDBESITZ NACH ALTER DES HAUSHALTSVORSTANDS AM 31. 12. 1978

GEGENSTAND DER NACHWEISUNG	INSGESAMT	DAVON MIT HAUSHALTSVORSTAND IM ALTER VON ... BIS UNTER ... JAHREN					
		UNTER 25	25-35	35-45	45-55	55-65	165 U. MEHR
5.3.1 HAUSHALTSVORSTAND: INSGESAMT							
5.3.1.1 5 MONATLICHES HAUSHALTSNETTOEINKOMMEN VON 1 600 BIS UNTER 1 800 DM 1 000							
HAUSHALTE INSGESAMT	1 719	(22)	259	404	281	309	444
HAUSHALTE MIT HAUS- UND GRUNDBESITZ	686	/	65	181	138	131	166
MIT EINHEITSWERTEN	686	/	65	181	138	131	166
VON ... BIS UNTER ... DM 1)							
UNTER 2 000	/	/	/	/	/	/	/
2 000 - 5 000	(16)	/	/	/	/	/	/
5 000 - 7 500	(30)	/	/	/	/	/	/
7 500 - 10 000	(37)	/	/	(10)	/	/	/
10 000 - 12 000	(31)	/	/	/	/	/	/
12 000 - 15 000	51	/	/	(11)	/	(12)	(12)
15 000 - 20 000	83	/	/	(15)	(17)	(18)	(24)
20 000 - 30 000	145	/	(13)	(34)	(31)	(31)	(36)
30 000 - 40 000	110	/	(9)	(33)	(23)	(21)	(24)
40 000 - 60 000	108	/	(14)	41	(20)	(16)	(17)
60 000 UND MEHR	70	/	/	(21)	(12)	/	(21)
MIT JAEHRLICHEN LAUFENDEN INSTANDHALTUNGSKOSTEN	686	/	65	181	138	131	166
VON ... BIS UNTER ... DM							
UNTER 500	145	/	(18)	41	(25)	(25)	(33)
500 - 1 000	234	/	(19)	63	54	46	52
1 000 - 2 000	179	/	(20)	47	(37)	(35)	(40)
2 000 - 5 000	101	/	/	(26)	(18)	(21)	(30)
5 000 - 8 000	(14)	/	/	/	/	/	/
8 000 UND MEHR	(13)	/	/	/	/	/	/
MIT JAEHRLICHEN TILGUNGEN UND ZINSEN	373	/	50	127	76	58	61
VON ... BIS UNTER ... DM							
UNTER 2 000	155	/	(10)	(33)	(35)	(34)	(41)
2 000 - 3 000	51	/	/	(18)	(11)	/	/
3 000 - 4 000	36	/	/	(16)	/	/	/
4 000 - 5 000	36	/	/	(13)	/	/	/
5 000 - 6 000	(25)	/	/	(11)	/	/	/
6 000 UND MEHR	77	/	(18)	35	(13)	/	/
DAVON:							
HAUSHALTE MIT EINER RESTSCHULD (EINSCHL. ZINSEN) VON ... BIS UNTER ... DM	374	/	50	127	76	58	61
UNTER 5 000	59	/	/	(14)	(14)	(14)	(15)
5 000 - 10 000	49	/	/	(14)	/	/	(14)
10 000 - 20 000	75	/	(9)	(17)	(20)	(15)	(15)
20 000 - 40 000	79	/	(10)	(32)	(14)	(10)	(13)
40 000 - 60 000	43	/	/	(19)	/	/	/
60 000 UND MEHR	69	/	(18)	(31)	(12)	/	/
DURCHSCHNITT JE HAUSHALT 2)		DM					
EINHEITSWERT	32 046	/	33 908	36 031	31 229	28 828	30 508
INSTANDHALTUNGSKOSTEN (JAEHRLICH)	1 538	/	1 331	1 356	1 375	1 634	1 883
TILGUNGEN UND ZINSEN (JAEHRLICH)	3 789	/	5 275	4 643	3 603	2 781	2 015
DARUNTER: ZINSEN	1 763	/	2 600	2 188	1 707	1 152	855
RESTSCHULD (EINSCHL. ZINSEN)	36 064	/	54 438	45 885	32 105	23 730	17 323
5.3.1 HAUSHALTSVORSTAND: INSGESAMT							
5.3.1.1 6 MONATLICHES HAUSHALTSNETTOEINKOMMEN VON 1 800 BIS UNTER 2 000 DM 1 000							
HAUSHALTE INSGESAMT	1 680	(20)	272	431	319	291	348
HAUSHALTE MIT HAUS- UND GRUNDBESITZ	742	/	83	215	167	147	126
MIT EINHEITSWERTEN	742	/	83	215	167	147	126
VON ... BIS UNTER ... DM 1)							
UNTER 2 000	(11)	/	/	/	/	/	/
2 000 - 5 000	(18)	/	/	/	/	/	/
5 000 - 7 500	(21)	/	/	/	/	/	/
7 500 - 10 000	(34)	/	/	/	/	/	/
10 000 - 12 000	(26)	/	/	/	/	/	/
12 000 - 15 000	55	/	/	(11)	(12)	(13)	(14)
15 000 - 20 000	90	/	/	(24)	(18)	(19)	(21)
20 000 - 30 000	159	/	(19)	37	45	(33)	(25)
30 000 - 40 000	119	/	(16)	34	(29)	(25)	(15)
40 000 - 60 000	130	/	(15)	52	(29)	(20)	(14)
60 000 UND MEHR	79	/	(11)	(25)	(13)	(15)	(14)
MIT JAEHRLICHEN LAUFENDEN INSTANDHALTUNGSKOSTEN	742	/	83	215	167	147	126
VON ... BIS UNTER ... DM							
UNTER 500	157	/	(22)	50	(30)	(26)	(27)
500 - 1 000	244	/	(25)	66	68	48	(36)
1 000 - 2 000	192	/	(23)	60	40	(40)	(26)
2 000 - 5 000	111	/	(9)	(30)	(22)	(23)	(26)
5 000 - 8 000	(19)	/	/	/	/	/	/
8 000 UND MEHR	(20)	/	/	/	/	/	/
MIT JAEHRLICHEN TILGUNGEN UND ZINSEN	448	/	65	156	106	78	42
VON ... BIS UNTER ... DM							
UNTER 2 000	162	/	(11)	36	48	40	(27)
2 000 - 3 000	58	/	(8)	(21)	(12)	(11)	/
3 000 - 4 000	46	/	/	(21)	(12)	/	/
4 000 - 5 000	36	/	/	(16)	/	/	/
5 000 - 6 000	(27)	/	/	(12)	/	/	/
6 000 UND MEHR	119	/	(29)	49	(21)	(14)	/
DAVON:							
HAUSHALTE MIT EINER RESTSCHULD (EINSCHL. ZINSEN) VON ... BIS UNTER ... DM	450	/	65	157	106	78	43
UNTER 5 000	70	/	/	(16)	(18)	(19)	(13)
5 000 - 10 000	56	/	/	(16)	(15)	(13)	/
10 000 - 20 000	80	/	/	(24)	(23)	(16)	(10)
20 000 - 40 000	95	/	(12)	39	(23)	(14)	/
40 000 - 60 000	48	/	(8)	(21)	(12)	/	/
60 000 UND MEHR	102	/	(30)	43	(15)	/	/
DURCHSCHNITT JE HAUSHALT 2)		DM					
EINHEITSWERT	34 097	/	37 110	36 065	31 440	35 063	30 395
INSTANDHALTUNGSKOSTEN (JAEHRLICH)	2 155	/	1 834	2 726	1 554	1 865	2 555
TILGUNGEN UND ZINSEN (JAEHRLICH)	4 208	/	5 945	4 854	3 687	3 247	2 130
DARUNTER: ZINSEN	1 942	/	2 937	2 196	1 740	1 406	931
RESTSCHULD (EINSCHL. ZINSEN)	39 984	/	63 017	43 477	29 852	38 115	18 093

1) STAND 1964.- 2) MIT JEWEILS NACHGEWIESENEN WERTEN.

5.3 PRIVATE HAUSHALTE MIT HAUS- UND GRUNDBESITZ NACH ALTER DES HAUSHALTSVORSTANDS AM 31. 12. 1978

GEGENSTAND DER NACHWEISUNG	INSGESAMT	DAVON MIT HAUSHALTSVORSTAND IM ALTER VON ... BIS UNTER ... JAHREN					
		UNTER 25	25-35	35-45	45-55	55-65	65 U. MEHR
5.3.1 HAUSHALTSVORSTAND: INSGESAMT							
5.3.1. 7 MONATLICHES HAUSHALTSNETTOEINKOMMEN VON 2 000 BIS UNTER 2 200 DM							
1 000							
HAUSHALTE INSGESAMT	1 541	(23)	255	423	301	247	292
HAUSHALTE MIT HAUS- UND GRUNDBESITZ	702	/	82	215	156	116	133
MIT EINHEITSWERTEN	702	/	82	215	156	116	133
VON ... BIS UNTER ... DM 1)							
UNTER 2 000	/	/	/	/	/	/	/
2 000 - 5 000	(14)	/	/	/	/	/	/
5 000 - 7 500	(22)	/	/	/	/	/	/
7 500 - 10 000	(29)	/	/	/	/	/	/
10 000 - 12 000	(24)	/	/	/	/	/	/
12 000 - 15 000	46	/	/	(16)	(9)	/	/
15 000 - 20 000	70	/	/	(20)	(14)	(17)	(14)
20 000 - 30 000	146	/	(20)	39	37	(24)	(27)
30 000 - 40 000	115	/	(12)	33	(30)	(16)	(25)
40 000 - 60 000	136	/	(20)	51	(25)	(20)	(20)
60 000 UND MEHR	92	/	(13)	(28)	(19)	(16)	(15)
MIT JAEHRLICHEN LAUFENDEN INSTANDHALTUNGSKOSTEN	702	/	82	215	156	116	133
VON ... BIS UNTER ... DM							
UNTER 500	138	/	(25)	44	(25)	(22)	(23)
500 - 1 000	228	/	(21)	73	59	(34)	40
1 000 - 2 000	191	/	(23)	60	43	(28)	(37)
2 000 - 5 000	107	/	(10)	(28)	(23)	(25)	(21)
5 000 - 8 000	(23)	/	/	/	/	/	/
8 000 UND MEHR	(14)	/	/	/	/	/	/
MIT JAEHRLICHEN TILGUNGEN UND ZINSEN	437	/	66	156	105	56	55
VON ... BIS UNTER ... DM							
UNTER 2 000	136	/	(9)	33	38	(26)	(30)
2 000 - 3 000	55	/	/	(21)	(12)	/	/
3 000 - 4 000	48	/	/	(19)	(12)	/	/
4 000 - 5 000	41	/	/	(15)	(13)	/	/
5 000 - 6 000	(28)	/	/	(14)	/	/	/
6 000 UND MEHR	130	/	35	53	(26)	(11)	/
DAVON:							
HAUSHALTE MIT EINER RESTSCHULD (EINSCHL. ZINSEN) VON ... BIS UNTER ... DM	439	/	66	157	105	56	56
UNTER 5 000	47	/	/	(10)	(13)	(11)	(12)
5 000 - 10 000	49	/	/	(18)	(13)	/	/
10 000 - 20 000	70	/	/	(19)	(22)	(13)	(11)
20 000 - 40 000	104	/	(12)	39	(26)	(14)	(13)
40 000 - 60 000	57	/	(13)	(24)	(10)	/	/
60 000 UND MEHR	112	/	(30)	47	(21)	/	/
DURCHSCHNITT JE HAUSHALT 2)		DM					
EINHEITSWERT	36 586	/	41 785	36 571	33 561	37 676	36 088
INSTANDHALTUNGSKOSTEN (JAEHRLICH)	2 103	/	2 229	2 494	1 696	1 946	2 011
TILGUNGEN UND ZINSEN (JAEHRLICH)	4 772	/	6 966	5 433	4 245	3 604	2 493
DARUNTER: ZINSEN	2 265	/	3 388	2 593	1 958	1 771	1 093
RESTSCHULD (EINSCHL. ZINSEN)	51 393	/	72 313	52 120	42 578	31 642	61 177
5.3.1 HAUSHALTSVORSTAND: INSGESAMT							
5.3.1. 8 MONATLICHES HAUSHALTSNETTOEINKOMMEN VON 2 200 BIS UNTER 2 500 DM							
1 000							
HAUSHALTE INSGESAMT	1 907	(30)	334	556	395	308	285
HAUSHALTE MIT HAUS- UND GRUNDBESITZ	954	/	122	295	230	165	137
MIT EINHEITSWERTEN	954	/	122	295	230	165	137
VON ... BIS UNTER ... DM 1)							
UNTER 2 000	(13)	/	/	/	/	/	/
2 000 - 5 000	(16)	/	/	/	/	/	/
5 000 - 7 500	(23)	/	/	/	/	/	/
7 500 - 10 000	40	/	/	(9)	(12)	/	/
10 000 - 12 000	(31)	/	/	(8)	/	/	/
12 000 - 15 000	58	/	/	(13)	(16)	(15)	(9)
15 000 - 20 000	92	/	(11)	(22)	(24)	(16)	(19)
20 000 - 30 000	194	/	(21)	55	51	(31)	34
30 000 - 40 000	159	/	(22)	50	42	(27)	(17)
40 000 - 60 000	194	/	(32)	68	41	(30)	(22)
60 000 UND MEHR	135	/	(13)	54	(28)	(22)	(18)
MIT JAEHRLICHEN LAUFENDEN INSTANDHALTUNGSKOSTEN	954	/	122	295	230	165	137
VON ... BIS UNTER ... DM							
UNTER 500	189	/	(34)	55	41	(32)	(25)
500 - 1 000	295	/	/	38	74	46	39
1 000 - 2 000	259	/	(29)	82	64	44	38
2 000 - 5 000	161	/	(17)	50	36	(34)	(24)
5 000 - 8 000	(28)	/	/	/	/	/	/
8 000 UND MEHR	(23)	/	/	/	/	/	/
MIT JAEHRLICHEN TILGUNGEN UND ZINSEN	648	/	103	230	153	96	62
VON ... BIS UNTER ... DM							
UNTER 2 000	172	/	(17)	41	51	38	(24)
2 000 - 3 000	74	/	/	(23)	(25)	(12)	/
3 000 - 4 000	65	/	(10)	(23)	(16)	/	/
4 000 - 5 000	56	/	/	(23)	(11)	(10)	/
5 000 - 6 000	48	/	(9)	(19)	/	/	/
6 000 UND MEHR	234	/	52	101	43	(22)	(14)
DAVON:							
HAUSHALTE MIT EINER RESTSCHULD (EINSCHL. ZINSEN) VON ... BIS UNTER ... DM	650	/	104	231	153	96	62
UNTER 5 000	62	/	/	(13)	(17)	(14)	(14)
5 000 - 10 000	67	/	/	(17)	(22)	(13)	/
10 000 - 20 000	104	/	(12)	(30)	(28)	(18)	(16)
20 000 - 40 000	132	/	(16)	47	(33)	(24)	(11)
40 000 - 60 000	84	/	(16)	37	(17)	(9)	/
60 000 UND MEHR	201	/	51	87	35	(18)	/
DURCHSCHNITT JE HAUSHALT 2)		DM					
EINHEITSWERT	38 636	/	35 299	43 693	35 228	38 209	37 764
INSTANDHALTUNGSKOSTEN (JAEHRLICH)	1 844	/	1 622	1 552	1 827	1 833	2 746
TILGUNGEN UND ZINSEN (JAEHRLICH)	5 534	/	7 249	6 321	4 565	4 122	4 280
DARUNTER: ZINSEN	2 578	/	3 581	3 072	2 080	1 639	1 689
RESTSCHULD (EINSCHL. ZINSEN)	52 081	/	73 530	62 924	37 584	40 239	28 378

1) STAND 1964.- 2) MIT JEWEILS NACHGEWIESENEN WERTEN.

5.3 PRIVATE HAUSHALTE MIT HAUS- UND GRUNDBESITZ NACH ALTER DES HAUSHALTSVORSTANDS AM 31. 12. 1978

GEGENSTAND DER NACHWEISUNG	INSGESAMT	DAVON MIT HAUSHALTSVORSTAND IM ALTER VON ... BIS UNTER ... JAHREN					165 U. MEHR
		UNTER 25	25-35	35-45	45-55	55-65	
5.3.1 HAUSHALTSVORSTAND: INSGESAMT							
5.3.1.1 9 MONATLICHES HAUSHALTSNETTOEINKOMMEN VON 2 500 BIS UNTER 3 000 DM 1 000							
HAUSHALTE INSGESAMT	2 178	(18)	367	660	508	340	285
HAUSHALTE MIT HAUS- UND GRUNDBESITZ	1 160	/	143	356	297	202	161
MIT EINHEITSWERTEN	1 160	/	143	356	297	202	161
VON ... BIS UNTER ... DM 1)							
UNTER 2 000	(14)	/	/	/	/	/	/
2 000 - 5 000	(23)	/	/	/	/	/	/
5 000 - 7 500	(23)	/	/	/	/	/	/
7 500 - 10 000	(30)	/	/	(9)	/	/	/
10 000 - 12 000	34	/	/	(10)	/	/	/
12 000 - 15 000	57	/	/	(11)	(16)	(14)	(9)
15 000 - 20 000	102	/	(10)	(26)	(23)	(24)	(19)
20 000 - 30 000	222	/	(33)	60	62	36	31
30 000 - 40 000	195	/	(23)	54	54	(34)	31
40 000 - 60 000	263	/	33	99	65	38	(28)
60 000 UND MEHR	197	/	(18)	71	47	(35)	(27)
MIT JAEHRLICHEN LAUFENDEN INSTANDHALTUNGSKOSTEN	1 160	/	143	356	297	202	161
VON ... BIS UNTER ... DM							
UNTER 500	202	/	49	61	36	(31)	(25)
500 - 1 000	344	/	39	102	92	65	46
1 000 - 2 000	333	/	33	109	88	57	46
2 000 - 5 000	200	/	(18)	64	56	(33)	(28)
5 000 - 8 000	46	/	/	(10)	(13)	(9)	(10)
8 000 UND MEHR	(35)	/	/	(9)	(12)	/	/
MIT JAEHRLICHEN TILGUNGEN UND ZINSEN	818	/	121	295	197	117	87
VON ... BIS UNTER ... DM							
UNTER 2 000	216	/	(15)	47	63	48	43
2 000 - 3 000	83	/	(9)	(28)	(19)	(20)	(8)
3 000 - 4 000	70	/	(10)	(24)	(19)	(10)	/
4 000 - 5 000	55	/	/	(23)	(13)	/	/
5 000 - 6 000	57	/	(10)	(22)	(16)	/	/
6 000 UND MEHR	338	/	70	152	66	(30)	(20)
DAVON:							
HAUSHALTE MIT EINER RESTSCHULD (EINSCHL. ZINSEN) VON ... BIS UNTER ... DM	820	/	121	296	197	117	87
UNTER 5 000	83	/	/	(14)	(27)	(19)	(21)
5 000 - 10 000	69	/	/	(17)	(13)	(18)	(15)
10 000 - 20 000	117	/	/	(30)	36	(26)	(20)
20 000 - 40 000	161	/	(17)	60	43	(27)	(15)
40 000 - 60 000	106	/	(19)	41	(28)	(12)	(7)
60 000 UND MEHR	284	/	72	134	51	(16)	(9)
DURCHSCHNITT JE HAUSHALT 2)		DM					
EINHEITSWERT	41 267	/	34 873	44 392	42 132	38 905	41 238
INSTANDHALTUNGSKOSTEN (JAEHRLICH)	2 208	/	1 245	2 851	2 120	1 911	2 179
TILGUNGEN UND ZINSEN (JAEHRLICH)	6 014	/	7 663	7 298	5 163	4 318	3 599
DARUNTER: ZINSEN	2 889	/	4 039	3 682	2 233	1 880	1 458
RESTSCHULD (EINSCHL. ZINSEN)	57 626	/	86 633	72 458	46 494	33 639	23 505
5.3.1 HAUSHALTSVORSTAND: INSGESAMT							
5.3.1.10 MONATLICHES HAUSHALTSNETTOEINKOMMEN VON 3 000 BIS UNTER 4 000 DM 1 000							
HAUSHALTE INSGESAMT	2 363	/	310	730	625	396	297
HAUSHALTE MIT HAUS- UND GRUNDBESITZ	1 495	/	147	467	424	271	186
MIT EINHEITSWERTEN	1 495	/	147	467	424	271	186
VON ... BIS UNTER ... DM 1)							
UNTER 2 000	(15)	/	/	/	/	/	/
2 000 - 5 000	(14)	/	/	/	/	/	/
5 000 - 7 500	(25)	/	/	(10)	/	/	/
7 500 - 10 000	(34)	/	/	(10)	/	/	/
10 000 - 12 000	(28)	/	/	/	/	/	/
12 000 - 15 000	57	/	/	(14)	(17)	(15)	/
15 000 - 20 000	99	/	(11)	(23)	(32)	(23)	(9)
20 000 - 30 000	233	/	(27)	72	62	43	(29)
30 000 - 40 000	236	/	(21)	71	71	43	(30)
40 000 - 60 000	373	/	(37)	123	107	55	52
60 000 UND MEHR	380	/	(33)	125	106	67	49
MIT JAEHRLICHEN LAUFENDEN INSTANDHALTUNGSKOSTEN	1 495	/	147	467	424	271	186
VON ... BIS UNTER ... DM							
UNTER 500	226	/	37	79	55	(35)	(20)
500 - 1 000	448	/	47	140	124	82	54
1 000 - 2 000	426	/	(34)	136	129	70	56
2 000 - 5 000	291	/	(22)	85	87	60	37
5 000 - 8 000	50	/	/	(15)	(15)	(9)	/
8 000 UND MEHR	55	/	/	(11)	(15)	(13)	(13)
MIT JAEHRLICHEN TILGUNGEN UND ZINSEN	1 145	/	130	405	321	188	100
VON ... BIS UNTER ... DM							
UNTER 2 000	216	/	(10)	37	77	58	(34)
2 000 - 3 000	109	/	/	(34)	(32)	(26)	(12)
3 000 - 4 000	97	/	/	(31)	(32)	(15)	(11)
4 000 - 5 000	82	/	/	(26)	(25)	(15)	(9)
5 000 - 6 000	77	/	/	(27)	(28)	/	/
6 000 UND MEHR	564	/	92	252	127	63	(29)
DAVON:							
HAUSHALTE MIT EINER RESTSCHULD (EINSCHL. ZINSEN) VON ... BIS UNTER ... DM	1 149	/	132	407	322	188	100
UNTER 5 000	84	/	/	(12)	(28)	(28)	(15)
5 000 - 10 000	76	/	/	(15)	(26)	(20)	(14)
10 000 - 20 000	139	/	/	(33)	44	(36)	(17)
20 000 - 40 000	206	/	(13)	56	71	(41)	(26)
40 000 - 60 000	148	/	(13)	58	45	(21)	(11)
60 000 UND MEHR	496	/	93	233	109	42	(19)
DURCHSCHNITT JE HAUSHALT 2)		DM					
EINHEITSWERT	50 090	/	48 811	48 505	49 519	47 608	60 113
INSTANDHALTUNGSKOSTEN (JAEHRLICH)	2 330	/	1 547	2 600	2 023	2 240	3 100
TILGUNGEN UND ZINSEN (JAEHRLICH)	7 294	/	9 156	8 995	6 202	5 363	5 117
DARUNTER: ZINSEN	3 530	/	4 815	4 368	3 044	2 427	2 072
RESTSCHULD (EINSCHL. ZINSEN)	71 765	/	105 652	91 444	58 934	40 840	46 382

1) STAND 1964.- 2) MIT JEWEILS NACHGEWIESENEN WERTEN.

5.3 PRIVATE HAUSHALTE MIT HAUS- UND GRUNDBESITZ NACH ALTER DES HAUSHALTSVORSTANDS AM 31. 12. 1978

GEGENSTAND DER NACHWEISUNG	INSGESAMT	DAVON MIT HAUSHALTSVORSTAND IM ALTER VON ... BIS UNTER ... JAHREN					
		UNTER 25	25-35	35-45	45-55	55-65	165 U. MEHR
5.3.1 HAUSHALTSVORSTAND: INSGESAMT							
5.3.1.11 MONATLICHES HAUSHALTSNETTOEINKOMMEN VON 4 000 BIS UNTER 5 000 DM							
1 000							
HAUSHALTE INSGESAMT	643	/	57	207	184	115	78
HAUSHALTE MIT HAUS- UND GRUNDBESITZ	471	/	(29)	155	144	85	56
MIT EINHEITSWERTEN	471	/	(29)	155	144	85	56
VON ... BIS UNTER ... DM 1)							
UNTER 2 000	/	/	/	/	/	/	/
2 000 - 5 000	/	/	/	/	/	/	/
5 000 - 7 500	/	/	/	/	/	/	/
7 500 - 10 000	/	/	/	/	/	/	/
10 000 - 12 000	/	/	/	/	/	/	/
12 000 - 15 000	/	/	/	/	/	/	/
15 000 - 20 000	(18)	/	/	/	/	/	/
20 000 - 30 000	67	/	/	(21)	(19)	(13)	/
30 000 - 40 000	62	/	/	(20)	(16)	(16)	/
40 000 - 60 000	126	/	/	47	(37)	(19)	(19)
60 000 UND MEHR	167	/	(11)	51	54	(30)	(20)
MIT JAEHRLICHEN LAUFENDEN INSTANDHALTUNGSKOSTEN	471	/	(29)	155	144	85	56
VON ... BIS UNTER ... DM							
UNTER 500	57	/	/	(25)	(13)	/	/
500 - 1 000	111	/	/	38	(32)	(20)	(11)
1 000 - 2 000	139	/	/	43	46	(27)	(17)
2 000 - 5 000	107	/	/	(35)	(34)	(17)	(14)
5 000 - 8 000	(24)	/	/	/	/	/	/
8 000 UND MEHR	(32)	/	/	/	/	/	/
MIT JAEHRLICHEN TILGUNGEN UND ZINSEN	363	/	(26)	136	116	53	(33)
VON ... BIS UNTER ... DM							
UNTER 2 000	58	/	/	(11)	(17)	(13)	(16)
2 000 - 3 000	(25)	/	/	/	/	/	/
3 000 - 4 000	(23)	/	/	/	/	/	/
4 000 - 5 000	(24)	/	/	/	(9)	/	/
5 000 - 6 000	(21)	/	/	(9)	/	/	/
6 000 UND MEHR	213	/	(21)	91	67	(23)	(11)
DAVON:							
HAUSHALTE MIT EINER RESTSCHULD (EINSCHL. ZINSEN) VON ... BIS UNTER ... DM	364	/	(26)	137	116	53	(33)
UNTER 5 000	(23)	/	/	/	/	/	/
5 000 - 10 000	(20)	/	/	/	/	/	/
10 000 - 20 000	(34)	/	/	/	/	/	/
20 000 - 40 000	62	/	/	(23)	(19)	(11)	/
40 000 - 60 000	46	/	/	(14)	(19)	/	/
60 000 UND MEHR	180	/	(21)	82	55	(16)	/
DURCHSCHNITT JE HAUSHALT 2)		DM					
EINHEITSWERT	62 967	/	(60 156)	56 660	71 440	63 828	58 555
INSTANDHALTUNGSKOSTEN (JAEHRLICH)	2 755	/	(2 151)	2 158	3 226	3 074	3 074
TILGUNGEN UND ZINSEN (JAEHRLICH)	8 671	/	(11 740)	10 130	8 325	6 461	(4 995)
DARUNTER: ZINSEN	4 306	/	(7 167)	5 156	3 822	2 997	(2 364)
RESTSCHULD (EINSCHL. ZINSEN)	88 245	/	(157 572)	106 018	80 766	58 950	(32 396)
5.3.1 HAUSHALTSVORSTAND: INSGESAMT							
5.3.1.12 MONATLICHES HAUSHALTSNETTOEINKOMMEN VON 5 000 BIS UNTER 10 000 DM							
1 000							
HAUSHALTE INSGESAMT	316	/	(21)	90	99	71	(35)
HAUSHALTE MIT HAUS- UND GRUNDBESITZ	256	/	(12)	71	82	62	(29)
MIT EINHEITSWERTEN	256	/	(12)	71	82	62	(29)
VON ... BIS UNTER ... DM 1)							
UNTER 2 000	/	/	/	/	/	/	/
2 000 - 5 000	/	/	/	/	/	/	/
5 000 - 7 500	/	/	/	/	/	/	/
7 500 - 10 000	/	/	/	/	/	/	/
10 000 - 12 000	/	/	/	/	/	/	/
12 000 - 15 000	/	/	/	/	/	/	/
15 000 - 20 000	/	/	/	/	/	/	/
20 000 - 30 000	(20)	/	/	/	/	/	/
30 000 - 40 000	(22)	/	/	/	/	/	/
40 000 - 60 000	52	/	/	(13)	(16)	(14)	/
60 000 UND MEHR	140	/	/	(36)	48	(35)	(15)
MIT JAEHRLICHEN LAUFENDEN INSTANDHALTUNGSKOSTEN	256	/	(12)	71	82	62	(29)
VON ... BIS UNTER ... DM							
UNTER 500	(22)	/	/	/	/	/	/
500 - 1 000	49	/	/	(14)	(14)	/	/
1 000 - 2 000	75	/	/	(21)	(30)	(14)	/
2 000 - 5 000	65	/	/	(16)	(21)	(21)	/
5 000 - 8 000	(25)	/	/	/	/	/	/
8 000 UND MEHR	(20)	/	/	/	/	/	/
MIT JAEHRLICHEN TILGUNGEN UND ZINSEN	199	/	/	61	68	(44)	(16)
VON ... BIS UNTER ... DM							
UNTER 2 000	(22)	/	/	/	/	/	/
2 000 - 3 000	(12)	/	/	/	/	/	/
3 000 - 4 000	(15)	/	/	/	/	/	/
4 000 - 5 000	(15)	/	/	/	/	/	/
5 000 - 6 000	/	/	/	/	/	/	/
6 000 UND MEHR	124	/	/	45	(39)	(24)	/
DAVON:							
HAUSHALTE MIT EINER RESTSCHULD (EINSCHL. ZINSEN) VON ... BIS UNTER ... DM	200	/	(11)	61	68	(44)	(16)
UNTER 5 000	/	/	/	/	/	/	/
5 000 - 10 000	/	/	/	/	/	/	/
10 000 - 20 000	(19)	/	/	/	/	/	/
20 000 - 40 000	(28)	/	/	/	(12)	/	/
40 000 - 60 000	(27)	/	/	/	/	/	/
60 000 UND MEHR	106	/	/	(42)	(35)	(16)	/
DURCHSCHNITT JE HAUSHALT 2)		DM					
EINHEITSWERT	90 010	/	(95 648)	78 611	80 975	109 402	(99 266)
INSTANDHALTUNGSKOSTEN (JAEHRLICH)	4 447	/	(1 696)	5 799	2 649	5 473	(5 207)
TILGUNGEN UND ZINSEN (JAEHRLICH)	10 670	/	/	12 492	9 682	(10 134)	(8 096)
DARUNTER: ZINSEN	5 335	/	/	6 632	4 921	(4 304)	(3 993)
RESTSCHULD (EINSCHL. ZINSEN)	110 515	/	(181 743)	140 172	105 767	(80 049)	(50 922)

1) STAND 1964.- 2) MIT JEWEILS NACHGEWIESENEN WERTEN.

5.3 PRIVATE HAUSHALTE MIT HAUS- UND GRUNDBESITZ NACH ALTER DES HAUSHALTSVORSTANDS AM 31. 12. 1978

GEGENSTAND DER NACHWEISUNG	INSGESAMT	DAVON MIT HAUSHALTSVORSTAND IM ALTER VON ... BIS UNTER ... JAHREN					
		UNTER 25	25-35	35-45	45-55	55-65	65 U. MEHR
5.3.2 HAUSHALTSVORSTAND: LANDWIRT							
1 000							
HAUSHALTE INSGESAMT	518	/	54	116	158	129	(58)
HAUSHALTE MIT HAUS- UND GRUNDBESITZ	466	/	41	106	144	121	(51)
MIT EINHEITSWERTEN	466	/	41	106	144	121	(51)
VON ... BIS UNTER ... DM 1)							
UNTER 2 000	/	/	/	/	/	/	/
2 000 - 5 000	(23)	/	/	/	/	/	/
5 000 - 7 500	(21)	/	/	/	/	/	/
7 500 - 10 000	(34)	/	/	/	/	/	/
10 000 - 12 000	(25)	/	/	/	/	/	/
12 000 - 15 000	(39)	/	/	/	(16)	/	/
15 000 - 20 000	61	/	/	(11)	(15)	(18)	/
20 000 - 30 000	83	/	/	(20)	(28)	(22)	/
30 000 - 40 000	72	/	/	(18)	(24)	(22)	/
40 000 - 60 000	48	/	/	(13)	(18)	(10)	/
60 000 UND MEHR	54	/	/	(16)	(17)	(11)	/
MIT JAEHRLICHEN LAUFENDEN INSTANDHALTUNGSKOSTEN	466	/	41	106	144	121	(51)
VON ... BIS UNTER ... DM							
UNTER 500	66	/	/	(13)	(11)	(23)	/
500 - 1 000	114	/	/	(26)	(32)	(28)	/
1 000 - 2 000	147	/	(14)	(29)	57	(37)	/
2 000 - 5 000	101	/	(12)	(26)	35	(23)	/
5 000 - 8 000	(20)	/	/	/	/	/	/
8 000 UND MEHR	(17)	/	/	/	/	/	/
MIT JAEHRLICHEN TILGUNGEN UND ZINSEN	169	/	(15)	43	55	(44)	/
VON ... BIS UNTER ... DM							
UNTER 2 000	57	/	/	(10)	(17)	(22)	/
2 000 - 3 000	(15)	/	/	/	/	/	/
3 000 - 4 000	(23)	/	/	/	/	/	/
4 000 - 5 000	(13)	/	/	/	/	/	/
5 000 - 6 000	(12)	/	/	/	/	/	/
6 000 UND MEHR	50	/	/	(14)	(15)	(10)	/
DAVON:							
HAUSHALTE MIT EINER RESTSCHULD (EINSCHL. ZINSEN) VON ... BIS UNTER ... DM	169	/	(15)	43	55	(44)	/
UNTER 5 000	(20)	/	/	/	/	/	/
5 000 - 10 000	(21)	/	/	/	/	/	/
10 000 - 20 000	(27)	/	/	/	(10)	/	/
20 000 - 40 000	(31)	/	/	(9)	(9)	/	/
40 000 - 60 000	(17)	/	/	/	(9)	/	/
60 000 UND MEHR	53	/	/	(16)	(16)	(10)	/
DURCHSCHNITT JE HAUSHALT 2)	DM						
EINHEITSWERT	33 726	/	36 567	42 752	35 112	27 629	(23 898)
INSTANDHALTUNGSKOSTEN (JAEHRLICH)	2 581	/	2 357	2 552	3 672	1 962	(1 204)
TILGUNGEN UND ZINSEN (JAEHRLICH)	4 941	/	(6 253)	5 754	5 056	(3 429)	/
DARUNTER: ZINSEN	2 179	/	(3 053)	2 849	2 136	(1 487)	/
RESTSCHULD (EINSCHL. ZINSEN)	55 788	/	(77 641)	70 750	54 433	(41 207)	/

5.3.3 HAUSHALTSVORSTAND: SELBSTAENDIGER (OHNE LANDWIRT)

1 000							
HAUSHALTE INSGESAMT	1 332	/	156	411	343	273	145
HAUSHALTE MIT HAUS- UND GRUNDBESITZ	938	/	68	289	273	206	102
MIT EINHEITSWERTEN	938	/	68	289	273	206	102
VON ... BIS UNTER ... DM 1)							
UNTER 2 000	/	/	/	/	/	/	/
2 000 - 5 000	/	/	/	/	/	/	/
5 000 - 7 500	/	/	/	/	/	/	/
7 500 - 10 000	(17)	/	/	/	/	/	/
10 000 - 12 000	(20)	/	/	/	/	/	/
12 000 - 15 000	(28)	/	/	/	/	/	/
15 000 - 20 000	(46)	/	/	/	(14)	/	/
20 000 - 30 000	118	/	/	(38)	(37)	(21)	/
30 000 - 40 000	109	/	/	(29)	(33)	(23)	/
40 000 - 60 000	191	/	(16)	67	(49)	(42)	(17)
60 000 UND MEHR	380	/	(20)	113	121	85	(40)
MIT JAEHRLICHEN LAUFENDEN INSTANDHALTUNGSKOSTEN	938	/	68	289	273	206	102
VON ... BIS UNTER ... DM							
UNTER 500	111	/	/	(39)	(27)	(21)	/
500 - 1 000	205	/	(17)	63	(53)	(48)	(25)
1 000 - 2 000	268	/	(21)	87	79	(54)	(27)
2 000 - 5 000	230	/	/	77	72	(53)	(17)
5 000 - 8 000	(53)	/	/	/	(23)	/	/
8 000 UND MEHR	71	/	/	(15)	(20)	(21)	/
MIT JAEHRLICHEN TILGUNGEN UND ZINSEN	627	/	(52)	222	182	117	(54)
VON ... BIS UNTER ... DM							
UNTER 2 000	88	/	/	(17)	(22)	(30)	/
2 000 - 3 000	62	/	/	(22)	(14)	/	/
3 000 - 4 000	(54)	/	/	(17)	(16)	/	/
4 000 - 5 000	(41)	/	/	/	/	/	/
5 000 - 6 000	(39)	/	/	/	(15)	/	/
6 000 UND MEHR	344	/	(35)	142	100	(48)	(19)
DAVON:							
HAUSHALTE MIT EINER RESTSCHULD (EINSCHL. ZINSEN) VON ... BIS UNTER ... DM	629	/	(53)	223	182	117	(54)
UNTER 5 000	(46)	/	/	/	(14)	(16)	/
5 000 - 10 000	(45)	/	/	/	/	/	/
10 000 - 20 000	68	/	/	(23)	(18)	/	/
20 000 - 40 000	119	/	/	(39)	(38)	(27)	/
40 000 - 60 000	67	/	/	(27)	(17)	/	/
60 000 UND MEHR	284	/	(33)	115	84	(34)	(18)
DURCHSCHNITT JE HAUSHALT 2)	DM						
EINHEITSWERT	74 713	/	57 583	63 557	82 921	81 103	82 815
INSTANDHALTUNGSKOSTEN (JAEHRLICH)	3 265	/	2 017	3 054	3 066	3 562	4 626
TILGUNGEN UND ZINSEN (JAEHRLICH)	8 789	/	(10 528)	9 739	8 794	7 224	(6 575)
DARUNTER: ZINSEN	4 233	/	(5 739)	4 691	4 201	3 325	(2 979)
RESTSCHULD (EINSCHL. ZINSEN)	90 973	/	(116 121)	94 872	95 074	68 291	(85 562)

1) STAND 1964.- 2) MIT JEWEILS NACHGEWIESENEN WERTEN.

5.3 PRIVATE HAUSHALTE MIT HAUS- UND GRUNDBESITZ NACH ALTER DES HAUSHALTSVORSTANDS AM 31. 12. 1978

GEGENSTAND DER NACHWEISUNG	INSGESAMT	DAVON MIT HAUSHALTSVORSTAND IM ALTER VON ... BIS UNTER ... JAHREN					
		UNTER 25	25-35	35-45	45-55	55-65	165 U. MEHR
5.3.4 HAUSHALTSVORSTAND: BEAMTER							
1 000							
HAUSHALTE INSGESAMT	1 402	34	410	511	293	149	/
HAUSHALTE MIT HAUS- UND GRUNDBESITZ	712	/	144	290	183	90	/
MIT EINHEITSWERTEN	712	/	144	290	183	90	/
VON ... BIS UNTER ... DM 1)							
UNTER 2 000	(9)	/	/	/	/	/	/
2 000 - 5 000	(16)	/	/	(7)	/	/	/
5 000 - 7 500	(13)	/	/	/	/	/	/
7 500 - 10 000	(22)	/	(7)	(7)	/	/	/
10 000 - 12 000	(17)	/	/	(7)	/	/	/
12 000 - 15 000	30	/	/	(11)	(9)	/	/
15 000 - 20 000	55	/	(12)	(23)	(12)	(7)	/
20 000 - 30 000	127	/	30	51	30	(15)	/
30 000 - 40 000	106	/	(19)	44	25	(17)	/
40 000 - 60 000	181	/	35	77	48	(22)	/
60 000 UND MEHR	134	/	(20)	55	41	(16)	/
MIT JAEHRLICHEN LAUFENDEN INSTANDHALTUNGSKOSTEN	712	/	144	290	183	90	/
VON ... BIS UNTER ... DM							
UNTER 500	138	/	37	61	26	(14)	/
500 - 1 000	212	/	45	85	57	(22)	/
1 000 - 2 000	200	/	36	79	55	28	/
2 000 - 5 000	128	/	(21)	51	35	(20)	/
5 000 - 8 000	(16)	/	/	(6)	/	/	/
8 000 UND MEHR	(17)	/	/	(6)	/	/	/
MIT JAEHRLICHEN TILGUNGEN UND ZINSEN	577	/	121	245	147	59	/
VON ... BIS UNTER ... DM							
UNTER 2 000	109	/	(14)	39	36	(20)	/
2 000 - 3 000	48	/	(8)	(20)	(11)	/	/
3 000 - 4 000	46	/	(10)	(21)	(12)	/	/
4 000 - 5 000	54	/	(12)	(20)	(15)	(6)	/
5 000 - 6 000	41	/	(7)	(19)	(11)	/	/
6 000 UND MEHR	279	/	70	126	62	(19)	/
DAVON:							
HAUSHALTE MIT EINER RESTSCHULD (EINSCHL. ZINSEN) VON ... BIS UNTER ... DM	579	/	122	246	147	59	/
UNTER 5 000	34	/	/	(8)	(13)	(10)	/
5 000 - 10 000	36	/	/	(11)	(13)	/	/
10 000 - 20 000	65	/	(9)	23	(21)	(11)	/
20 000 - 40 000	99	/	(14)	43	26	(15)	/
40 000 - 60 000	78	/	(14)	34	(22)	(17)	/
60 000 UND MEHR	267	/	76	127	52	(11)	/
DURCHSCHNITT JE HAUSHALT 2)		DM					
EINHEITSWERT	41 342	/	36 839	42 579	43 685	40 578	/
INSTANDHALTUNGSKOSTEN (JAEHRLICH)	2 136	/	1 755	2 354	2 230	1 903	/
TILGUNGEN UND ZINSEN (JAEHRLICH)	7 064	/	7 776	7 542	6 563	4 957	/
DARUNTER: ZINSEN	3 386	/	4 118	3 686	2 886	1 937	/
RESTSCHULD (EINSCHL. ZINSEN)	73 624	/	96 415	79 874	57 222	43 310	/
5.3.5 HAUSHALTSVORSTAND: ANGESTELLTER							
1 000							
HAUSHALTE INSGESAMT	4 522	123	996	1 548	1 104	713	(39)
HAUSHALTE MIT HAUS- UND GRUNDBESITZ	2 079	/	310	802	595	349	(16)
MIT EINHEITSWERTEN	2 079	/	310	802	595	349	(16)
VON ... BIS UNTER ... DM 1)							
UNTER 2 000	(27)	/	/	(10)	/	/	/
2 000 - 5 000	35	/	(9)	(9)	(8)	/	/
5 000 - 7 500	43	/	/	(16)	(9)	(10)	/
7 500 - 10 000	56	/	(10)	(20)	(13)	(11)	/
10 000 - 12 000	53	/	(10)	(15)	(17)	(9)	/
12 000 - 15 000	95	/	(13)	34	(27)	(19)	/
15 000 - 20 000	165	/	(22)	57	48	37	/
20 000 - 30 000	398	/	67	135	117	75	/
30 000 - 40 000	329	/	50	127	97	52	/
40 000 - 60 000	478	/	67	207	135	67	/
60 000 UND MEHR	399	/	49	171	120	56	/
MIT JAEHRLICHEN LAUFENDEN INSTANDHALTUNGSKOSTEN	2 079	/	310	802	595	349	(16)
VON ... BIS UNTER ... DM							
UNTER 500	413	/	90	167	91	60	/
500 - 1 000	620	/	89	238	187	103	/
1 000 - 2 000	583	/	76	229	177	92	/
2 000 - 5 000	343	/	41	122	106	71	/
5 000 - 8 000	65	/	/	(27)	(18)	(11)	/
8 000 UND MEHR	56	/	/	(20)	(17)	(12)	/
MIT JAEHRLICHEN TILGUNGEN UND ZINSEN	1 595	/	255	672	439	216	/
VON ... BIS UNTER ... DM							
UNTER 2 000	326	/	34	98	113	77	/
2 000 - 3 000	172	/	(19)	66	54	(31)	/
3 000 - 4 000	144	/	(22)	55	51	(15)	/
4 000 - 5 000	132	/	(17)	58	37	(19)	/
5 000 - 6 000	110	/	(23)	47	(30)	(10)	/
6 000 UND MEHR	711	/	140	348	155	64	/
DAVON:							
HAUSHALTE MIT EINER RESTSCHULD (EINSCHL. ZINSEN) VON ... BIS UNTER ... DM	1 602	/	258	676	441	216	/
UNTER 5 000	118	/	/	36	42	(30)	/
5 000 - 10 000	109	/	(10)	34	41	(23)	/
10 000 - 20 000	191	/	(18)	64	64	42	/
20 000 - 40 000	303	/	39	117	96	49	/
40 000 - 60 000	228	/	35	103	64	(26)	/
60 000 UND MEHR	654	/	149	322	134	46	/
DURCHSCHNITT JE HAUSHALT 2)		DM					
EINHEITSWERT	42 429	/	40 419	44 353	43 159	38 615	(47 950)
INSTANDHALTUNGSKOSTEN (JAEHRLICH)	2 471	/	4 000	2 435	1 953	2 104	(2 435)
TILGUNGEN UND ZINSEN (JAEHRLICH)	6 662	/	7 418	7 638	5 650	4 848	/
DARUNTER: ZINSEN	3 322	/	3 821	3 853	2 779	2 215	/
RESTSCHULD (EINSCHL. ZINSEN)	68 795	/	87 966	79 565	54 259	42 263	/

1) STAND 1964.- 2) MIT JEWEILS NACHGEWIESENEN WERTEN.

5.3 PRIVATE HAUSHALTE MIT HAUS- UND GRUNDBESITZ NACH ALTER DES HAUSHALTSVORSTANDS AM 31. 12. 1978

GEGENSTAND DER NACHWEISUNG	INSGESAMT	DAVON MIT HAUSHALTSVORSTAND IM ALTER VON ... BIS UNTER ... JAHREN					
		UNTER 25	25-35	35-45	45-55	55-65	65 U. MEHR
5.3.6 HAUSHALTSVORSTAND: ARBEITER							
1 000							
HAUSHALTE INSGESAMT	5 216	120	938	1 755	1 560	829	/
HAUSHALTE MIT HAUS- UND GRUNDBESITZ	2 434	/	272	876	837	428	/
MIT EINHEITSWERTEN	2 434	/	272	876	837	428	/
VON ... BIS UNTER ... DM 1)							
UNTER 2 000	(30)	/	/	/	/	/	/
2 000 - 5 000	60	/	/	(23)	(19)	/	/
5 000 - 7 500	106	/	/	(32)	(43)	(27)	/
7 500 - 10 000	120	/	(11)	(38)	(40)	(29)	/
10 000 - 12 000	107	/	(15)	(32)	(41)	(18)	/
12 000 - 15 000	166	/	(11)	51	60	(40)	/
15 000 - 20 000	268	/	(23)	80	93	70	/
20 000 - 30 000	495	/	61	166	184	79	/
30 000 - 40 000	418	/	(44)	149	153	71	/
40 000 - 60 000	442	/	60	193	134	(53)	/
60 000 UND MEHR	222	/	(28)	100	64	(26)	/
MIT JAEHRLICHEN LAUFENDEN INSTANDHALTUNGSKOSTEN	2 434	/	272	876	837	428	/
VON ... BIS UNTER ... DM							
UNTER 500	512	/	88	175	150	94	/
500 - 1 000	864	/	87	310	316	143	/
1 000 - 2 000	623	/	58	230	219	109	/
2 000 - 5 000	324	/	(29)	123	103	67	/
5 000 - 8 000	66	/	/	(26)	(26)	/	/
8 000 UND MEHR	(45)	/	/	(12)	(22)	/	/
MIT JAEHRLICHEN TILGUNGEN UND ZINSEN	1 540	/	216	604	491	217	/
VON ... BIS UNTER ... DM							
UNTER 2 000	518	/	(42)	141	214	117	/
2 000 - 3 000	188	/	(17)	81	62	(26)	/
3 000 - 4 000	157	/	(21)	76	(47)	/	/
4 000 - 5 000	122	/	(22)	55	(33)	/	/
5 000 - 6 000	97	/	(14)	50	(22)	/	/
6 000 UND MEHR	459	/	101	201	113	(40)	/
DAVON:							
HAUSHALTE MIT EINER RESTSCHULD (EINSCHL. ZINSEN) VON ... BIS UNTER ... DM	1 544	/	218	605	492	217	/
UNTER 5 000	200	/	/	58	85	(48)	/
5 000 - 10 000	193	/	(16)	67	69	(41)	/
10 000 - 20 000	273	/	(30)	90	97	(56)	/
20 000 - 40 000	330	/	(40)	140	109	(37)	/
40 000 - 60 000	187	/	(40)	83	(49)	(14)	/
60 000 UND MEHR	360	/	85	167	83	(20)	/
DURCHSCHNITT JE HAUSHALT 2)		DM					
EINHEITSWERT	32 565	/	35 367	35 952	30 488	27 859	/
INSTANDHALTUNGSKOSTEN (JAEHRLICH)	1 714	/	1 502	1 948	1 635	1 558	/
TILGUNGEN UND ZINSEN (JAEHRLICH)	4 675	/	6 400	5 248	3 846	3 282	/
DARUNTER: ZINSEN	2 165	/	3 086	2 464	1 693	1 493	/
RESTSCHULD (EINSCHL. ZINSEN)	42 697	/	58 229	50 674	32 660	27 385	/

5.3.7 HAUSHALTSVORSTAND: NICHTERWERBSTAETIGER

1 000							
HAUSHALTE INSGESAMT	9 064	130	282	168	345	1 717	6 422
HAUSHALTE MIT HAUS- UND GRUNDBESITZ	2 981	/	(29)	56	149	732	2 011
MIT EINHEITSWERTEN	2 981	/	(29)	56	149	732	2 011
VON ... BIS UNTER ... DM 1)							
UNTER 2 000	(54)	/	/	/	/	(12)	(38)
2 000 - 5 000	104	/	/	/	/	(22)	73
5 000 - 7 500	142	/	/	/	/	(34)	98
7 500 - 10 000	172	/	/	/	/	(44)	117
10 000 - 12 000	152	/	/	/	/	(37)	108
12 000 - 15 000	258	/	/	/	(12)	57	182
15 000 - 20 000	394	/	/	/	(20)	92	277
20 000 - 30 000	568	/	/	/	(26)	151	376
30 000 - 40 000	385	/	/	/	(27)	94	250
40 000 - 60 000	411	/	/	(11)	(22)	103	270
60 000 UND MEHR	341	/	/	(11)	(18)	86	222
MIT JAEHRLICHEN LAUFENDEN INSTANDHALTUNGSKOSTEN	2 981	/	(29)	56	149	732	2 011
VON ... BIS UNTER ... DM							
UNTER 500	719	/	(11)	(12)	(28)	172	495
500 - 1 000	949	/	/	(19)	58	234	629
1 000 - 2 000	699	/	/	(12)	(36)	169	474
2 000 - 5 000	430	/	/	(12)	(22)	109	284
5 000 - 8 000	105	/	/	/	/	(28)	74
8 000 UND MEHR	79	/	/	/	/	(20)	55
MIT JAEHRLICHEN TILGUNGEN UND ZINSEN	1 198	/	(19)	(41)	80	338	720
VON ... BIS UNTER ... DM							
UNTER 2 000	637	/	/	/	(41)	172	417
2 000 - 3 000	140	/	/	/	(10)	42	79
3 000 - 4 000	105	/	/	/	/	(28)	61
4 000 - 5 000	70	/	/	/	/	(18)	(40)
5 000 - 6 000	50	/	/	/	/	(17)	(27)
6 000 UND MEHR	197	/	/	(15)	(14)	61	101
DAVON:							
HAUSHALTE MIT EINER RESTSCHULD (EINSCHL. ZINSEN) VON ... BIS UNTER ... DM	1 202	/	(19)	(41)	80	338	723
UNTER 5 000	286	/	/	/	(14)	75	191
5 000 - 10 000	210	/	/	/	/	59	133
10 000 - 20 000	253	/	/	/	(16)	75	154
20 000 - 40 000	248	/	/	(12)	(17)	68	146
40 000 - 60 000	91	/	/	/	(10)	(25)	46
60 000 UND MEHR	114	/	/	(10)	(10)	(36)	52
DURCHSCHNITT JE HAUSHALT 2)		DM					
EINHEITSWERT	32 392	/	(40 069)	39 150	35 706	32 804	31 705
INSTANDHALTUNGSKOSTEN (JAEHRLICH)	1 714	/	(1 051)	1 477	1 430	1 734	1 745
TILGUNGEN UND ZINSEN (JAEHRLICH)	3 202	/	(5 797)	(5 653)	3 300	3 519	2 833
DARUNTER: ZINSEN	1 384	/	(2 982)	(2 831)	1 456	1 473	1 209
RESTSCHULD (EINSCHL. ZINSEN)	25 218	/	(69 124)	(45 110)	29 943	25 585	22 233

1) STAND 1964.- 2) MIT JEWEILS NACHGEWIESENEN WERTEN.

6.1 PRIVATE HAUSHALTE MIT KREDITAUFNAHME UND -VERPFLICHTUNGEN SOWIE AUSGEZAHLTEN
 PRAEMIENBEGUNSTIGTEN SPARBUECHERN NACH HAUSHALTSGROSSE AM 31. 12. 1978

GEGENSTAND DER NACHWEISUNG	INSGESAMT	DAVON MIT ... PERSONEN				
		1	2	3	4	5 UND MEHR
6.1.1 HAUSHALTSVORSTAND: INSGESAMT						
6.1.1. 1 ALLE HAUSHALTE 1 000						
HAUSHALTE INSGESAMT	22 054	6 167	6 584	4 005	3 358	1 940
HAUSHALTE MIT KREDITAUFNAHME 1978 1)	1 719	291	413	405	377	233
UND ZWAR FUER: AUTOKAUF	738	75	157	200	194	114
MOEBELKAUF	318	(46)	87	74	63	47
SONSTIGE ANSCHAFFUNGEN	353	79	86	69	67	52
URLAUBSREISE	52	(18)	(13)	(9)	/	/
SONSTIGES	493	112	119	104	102	56
HAUSHALTE MIT KREDITVERPFLICHTUNGEN 1)	3 223	524	796	782	699	422
MIT EINER RESTSCHULD VON ... BIS UNTER ... DM						
UNTER 500	185	(69)	(38)	(26)	32	(19)
500 - 1 000	245	(65)	66	51	42	(22)
1 000 - 2 000	419	79	114	99	83	44
2 000 - 3 000	389	82	95	88	75	49
3 000 - 4 000	412	69	99	104	90	50
4 000 - 5 000	269	(28)	70	69	66	35
5 000 - 7 000	355	(42)	91	97	77	49
7 000 - 10 000	351	(32)	81	99	89	50
10 000 UND MEHR	595	(58)	140	149	146	102
DURCHSCHNITTLICHE RESTSCHULD JE HAUSHALT	7 144	4 524	6 426	7 870	7 659	9 559
1000						
HAUSHALTE MIT AUSGEZAHLTEN PRAEMIEN- BEGUNSTIGTEN SPARBUECHERN 1978 2)	1 564	287	478	356	285	158
DAVON: GANZ ODER UEBERWIEGEND WIEDER GESPART ODER FUER DEN ERWERB VON HAUS- UND GRUNDBESITZ VERWENDET	879	173	276	188	154	88
FUER KONSUMZWECKE AUSGEGEBEN	685	113	202	168	131	70
6.1.1 HAUSHALTSVORSTAND: INSGESAMT						
6.1.1. 2 MONATLICHES HAUSHALTSNETTOEINKOMMEN UNTER 800 DM 1 000						
HAUSHALTE INSGESAMT	2 082	1 786	252	(27)	/	/
HAUSHALTE MIT KREDITAUFNAHME 1978 1)	80	(65)	/	/	/	/
UND ZWAR FUER: AUTOKAUF	/	/	/	/	/	/
MOEBELKAUF	/	/	/	/	/	/
SONSTIGE ANSCHAFFUNGEN	(30)	/	/	/	/	/
URLAUBSREISE	/	/	/	/	/	/
SONSTIGES	(32)	(25)	/	/	/	/
HAUSHALTE MIT KREDITVERPFLICHTUNGEN 1)	128	102	(19)	/	/	/
MIT EINER RESTSCHULD VON ... BIS UNTER ... DM						
UNTER 500	(26)	(26)	/	/	/	/
500 - 1 000	/	/	/	/	/	/
1 000 - 2 000	(20)	/	/	/	/	/
2 000 - 3 000	/	/	/	/	/	/
3 000 - 4 000	/	/	/	/	/	/
4 000 - 5 000	/	/	/	/	/	/
5 000 - 7 000	/	/	/	/	/	/
7 000 - 10 000	/	/	/	/	/	/
10 000 UND MEHR	/	/	/	/	/	/
DURCHSCHNITTLICHE RESTSCHULD JE HAUSHALT	3 561	3 039	(3 454)	/	/	/
1000						
HAUSHALTE MIT AUSGEZAHLTEN PRAEMIEN- BEGUNSTIGTEN SPARBUECHERN 1978 2)	(41)	(30)	/	/	/	/
DAVON: GANZ ODER UEBERWIEGEND WIEDER GESPART ODER FUER DEN ERWERB VON HAUS- UND GRUNDBESITZ VERWENDET	(28)	/	/	/	/	/
FUER KONSUMZWECKE AUSGEGEBEN	/	/	/	/	/	/
6.1.1 HAUSHALTSVORSTAND: INSGESAMT						
6.1.1. 3 MONATLICHES HAUSHALTSNETTOEINKOMMEN VON 800 BIS UNTER 1 000 DM 1 000						
HAUSHALTE INSGESAMT	1 366	1 003	288	(48)	(18)	/
HAUSHALTE MIT KREDITAUFNAHME 1978 1)	(54)	(31)	/	/	/	/
UND ZWAR FUER: AUTOKAUF	/	/	/	/	/	/
MOEBELKAUF	/	/	/	/	/	/
SONSTIGE ANSCHAFFUNGEN	/	/	/	/	/	/
URLAUBSREISE	/	/	/	/	/	/
SONSTIGES	(19)	(57)	/	/	/	/
HAUSHALTE MIT KREDITVERPFLICHTUNGEN 1)	96	(57)	(22)	/	/	/
MIT EINER RESTSCHULD VON ... BIS UNTER ... DM						
UNTER 500	/	/	/	/	/	/
500 - 1 000	/	/	/	/	/	/
1 000 - 2 000	(22)	/	/	/	/	/
2 000 - 3 000	/	/	/	/	/	/
3 000 - 4 000	/	/	/	/	/	/
4 000 - 5 000	/	/	/	/	/	/
5 000 - 7 000	/	/	/	/	/	/
7 000 - 10 000	/	/	/	/	/	/
10 000 UND MEHR	/	/	/	/	/	/
DURCHSCHNITTLICHE RESTSCHULD JE HAUSHALT	3 540	(2 042)	(4 820)	/	/	/
1000						
HAUSHALTE MIT AUSGEZAHLTEN PRAEMIEN- BEGUNSTIGTEN SPARBUECHERN 1978 2)	(52)	(38)	/	/	/	/
DAVON: GANZ ODER UEBERWIEGEND WIEDER GESPART ODER FUER DEN ERWERB VON HAUS- UND GRUNDBESITZ VERWENDET	(36)	(29)	/	/	/	/
FUER KONSUMZWECKE AUSGEGEBEN	/	/	/	/	/	/

1) OHNE HYPOTHEKEN, BAUDARLEHEN U.AE. KREDITE -- 2) NACH ABLAUF DER SPERRFRIST.

6.1 PRIVATE HAUSHALTE MIT KREDITAUFNAHME UND -VERPFLICHTUNGEN SOWIE AUSGEZALHTEN
PRAEMIENBEGÜNSTIGTEN SPARBÜCHERN NACH HAUSHALTSGRÖSSE AM 31. 12. 1978

GEGENSTAND DER NACHWEISUNG	INSGESAMT	DAVON MIT ... PERSONEN				
		1	2	3	4	5 UND MEHR
6.1.1 HAUSHALTSVORSTAND: INSGESAMT						
6.1.1. 4 MONATLICHES HAUSHALTSNETTOEINKOMMEN VON 1 000 BIS UNTER 1 200 DM 1 000						
HAUSHALTE INSGESAMT	1 720	1 012	504	107	61	(36)
HAUSHALTE MIT KREDITAUFNAHME 1978 1)	92	(44)	(27)	/	/	/
UND ZWAR FUER: AUTOKAUF	(25)	/	/	/	/	/
MOEBELKAUF	/	/	/	/	/	/
SONSTIGE ANSCHAFFUNGEN	(22)	/	/	/	/	/
URLAUBSREISE	/	/	/	/	/	/
SONSTIGES	(37)	/	/	/	/	/
HAUSHALTE MIT KREDITVERPFLICHTUNGEN 1)	163	(77)	(45)	(20)	/	/
MIT EINER RESTSCHULD VON ... BIS UNTER ... DM						
UNTER 500	/	/	/	/	/	/
500 - 1 000	(28)	/	/	/	/	/
1 000 - 2 000	(24)	/	/	/	/	/
2 000 - 3 000	(24)	/	/	/	/	/
3 000 - 4 000	(19)	/	/	/	/	/
4 000 - 5 000	/	/	/	/	/	/
5 000 - 7 000	(18)	/	/	/	/	/
7 000 - 10 000	(16)	/	/	/	/	/
10 000 UND MEHR	/	/	/	/	/	/
DURCHSCHNITTLICHE RESTSCHULD JE HAUSHALT	4 378	(3 599)	(4 552)	(6 700)	/	/
1000						
HAUSHALTE MIT AUSGEZALHTEN PRAEMIEN- BEGÜNSTIGTEN SPARBÜCHERN 1978 2)	86	(49)	(21)	/	/	/
DAVON: GANZ ODER UEBERWIEGEND WIEDER GESPART ODER FUER DEN ERWERB VON HAUS- UND GRUNDBESITZ VERWENDET	(44)	(25)	/	/	/	/
FUER KONSUMZWECKE AUSGEGEBEN	(42)	(24)	/	/	/	/
6.1.1 HAUSHALTSVORSTAND: INSGESAMT						
6.1.1. 5 MONATLICHES HAUSHALTSNETTOEINKOMMEN VON 1 200 BIS UNTER 1 400 DM 1 000						
HAUSHALTE INSGESAMT	1 887	732	671	232	171	60
HAUSHALTE MIT KREDITAUFNAHME 1978 1)	139	(44)	(35)	(33)	(19)	/
UND ZWAR FUER: AUTOKAUF	(46)	/	/	/	(10)	/
MOEBELKAUF	(24)	/	/	/	/	/
SONSTIGE ANSCHAFFUNGEN	(33)	/	/	/	/	/
URLAUBSREISE	/	/	/	/	/	/
SONSTIGES	(48)	(19)	/	/	/	(17)
HAUSHALTE MIT KREDITVERPFLICHTUNGEN 1)	253	87	66	52	(31)	(17)
MIT EINER RESTSCHULD VON ... BIS UNTER ... DM						
UNTER 500	(22)	/	/	/	/	/
500 - 1 000	(24)	/	/	/	/	/
1 000 - 2 000	(32)	/	/	/	/	/
2 000 - 3 000	(37)	/	/	/	/	/
3 000 - 4 000	(43)	(16)	/	/	/	/
4 000 - 5 000	(20)	/	/	/	/	/
5 000 - 7 000	(19)	/	/	/	/	/
7 000 - 10 000	(18)	/	/	/	/	/
10 000 UND MEHR	(35)	/	/	/	/	/
DURCHSCHNITTLICHE RESTSCHULD JE HAUSHALT	5 252	4 060	4 918	5 490	(8 062)	(6 670)
1000						
HAUSHALTE MIT AUSGEZALHTEN PRAEMIEN- BEGÜNSTIGTEN SPARBÜCHERN 1978 2)	113	(50)	(32)	(17)	/	/
DAVON: GANZ ODER UEBERWIEGEND WIEDER GESPART ODER FUER DEN ERWERB VON HAUS- UND GRUNDBESITZ VERWENDET	60	(27)	(16)	/	/	/
FUER KONSUMZWECKE AUSGEGEBEN	(53)	(24)	(15)	/	/	/
6.1.1 HAUSHALTSVORSTAND: INSGESAMT						
6.1.1. 6 MONATLICHES HAUSHALTSNETTOEINKOMMEN VON 1 400 BIS UNTER 1 600 DM 1 000						
HAUSHALTE INSGESAMT	2 094	580	728	371	290	126
HAUSHALTE MIT KREDITAUFNAHME 1978 1)	157	(34)	(35)	(41)	(30)	(17)
UND ZWAR FUER: AUTOKAUF	69	/	/	(21)	(15)	/
MOEBELKAUF	(27)	/	/	/	/	/
SONSTIGE ANSCHAFFUNGEN	(34)	/	/	/	/	/
URLAUBSREISE	/	/	/	/	/	/
SONSTIGES	(41)	/	/	/	/	/
HAUSHALTE MIT KREDITVERPFLICHTUNGEN 1)	292	66	65	74	57	(31)
MIT EINER RESTSCHULD VON ... BIS UNTER ... DM						
UNTER 500	(17)	/	/	/	/	/
500 - 1 000	(24)	/	/	/	/	/
1 000 - 2 000	(44)	/	(13)	(12)	/	/
2 000 - 3 000	(40)	/	/	/	/	/
3 000 - 4 000	(37)	/	/	/	/	/
4 000 - 5 000	(26)	/	/	/	/	/
5 000 - 7 000	(40)	/	/	(11)	/	/
7 000 - 10 000	(31)	/	/	/	/	/
10 000 UND MEHR	(33)	/	/	/	/	/
DURCHSCHNITTLICHE RESTSCHULD JE HAUSHALT	5 027	4 839	4 847	5 102	4 915	(5 844)
1000						
HAUSHALTE MIT AUSGEZALHTEN PRAEMIEN- BEGÜNSTIGTEN SPARBÜCHERN 1978 2)	154	(44)	(51)	(30)	(20)	/
DAVON: GANZ ODER UEBERWIEGEND WIEDER GESPART ODER FUER DEN ERWERB VON HAUS- UND GRUNDBESITZ VERWENDET	83	(28)	(28)	(13)	/	/
FUER KONSUMZWECKE AUSGEGEBEN	71	(16)	(24)	(17)	(11)	/

1) OHNE HYPOTHEKEN, BAUDARLEHEN U.AE. KREDITE.- 2) NACH ABLAUF DER SPERRFRIST.

6.1 PRIVATE HAUSHALTE MIT KREDITAUFNAHME UND -VERPFLICHTUNGEN SOWIE AUSGEZAHLTEN
PRAEMIENBEGUENSTIGTEN SPARBUECHERN NACH HAUSHALTSGROSSE AM 31. 12. 1978

GEGENSTAND DER NACHWEISUNG	INSGESAMT	DAVON MIT ... PERSONEN				
		1	2	3	4	5 UND MEHR
6.1.1 HAUSHALTSVORSTAND: INSGESAMT						
6.1.1. 7 MONATLICHES HAUSHALTSNETTOEINKOMMEN VON 1 600 BIS UNTER 1 800 DM 1 000						
HAUSHALTE INSGESAMT	1 719	304	621	339	295	159
HAUSHALTE MIT KREDITAUFNAHME 1978 1)	155	(22)	(42)	(35)	36	(20)
UND ZWAR FUER:						
AUTOKAUF	69	/	(17)	(16)	(18)	(9)
MOEBELKAUF	(37)	/	/	/	(9)	/
SONSTIGE ANSCHAFFUNGEN	(31)	/	/	/	/	/
URLAUBSREISE	/	/	/	/	/	/
SONSTIGES	(38)	/	/	/	/	/
HAUSHALTE MIT KREDITVERPFLICHTUNGEN 1)	278	(42)	69	63	70	(34)
MIT EINER RESTSCHULD VON ... BIS UNTER ... DM						
UNTER 500	(16)	/	/	/	/	/
500 - 1 000	(18)	/	/	/	/	/
1 000 - 2 000	42	/	(11)	/	(10)	/
2 000 - 3 000	(34)	/	/	/	/	/
3 000 - 4 000	(32)	/	/	/	/	/
4 000 - 5 000	(30)	/	/	/	/	/
5 000 - 7 000	(34)	/	/	/	(9)	/
7 000 - 10 000	(32)	/	/	/	(11)	/
10 000 UND MEHR	(40)	/	/	(9)	(10)	/
DURCHSCHNITTLICHE RESTSCHULD JE HAUSHALT	7 483	(4 920)	7 151	11 755	6 492	(5 335)
1000						
HAUSHALTE MIT AUSGEZAHLTEN PRAEMIEN- BEGUENSTIGTEN SPARBUECHERN 1978 2)	128	(26)	(40)	(29)	(25)	(8)
DAVON: GANZ ODER UEBERWIEGEND WIEDER GESPART ODER FUER DEN ERWERB VON HAUS- UND GRUNDBESITZ VERWENDET FUER KONSUMZWECKE AUSGEGEBEN	72	(14)	(27)	(14)	(13)	/
	57	(12)	(13)	(15)	(12)	/
6.1.1 HAUSHALTSVORSTAND: INSGESAMT						
6.1.1. 8 MONATLICHES HAUSHALTSNETTOEINKOMMEN VON 1 800 BIS UNTER 2 000 DM 1 000						
HAUSHALTE INSGESAMT	1 680	211	583	391	330	166
HAUSHALTE MIT KREDITAUFNAHME 1978 1)	155	(15)	(37)	38	45	(21)
UND ZWAR FUER:						
AUTOKAUF	70	/	(15)	(18)	(21)	(11)
MOEBELKAUF	(33)	/	/	/	(9)	/
SONSTIGE ANSCHAFFUNGEN	(27)	/	/	/	(7)	/
URLAUBSREISE	/	/	/	/	/	/
SONSTIGES	42	/	/	/	(12)	/
HAUSHALTE MIT KREDITVERPFLICHTUNGEN 1)	297	(29)	76	75	77	39
MIT EINER RESTSCHULD VON ... BIS UNTER ... DM						
UNTER 500	(18)	/	/	/	/	/
500 - 1 000	(24)	/	/	/	/	/
1 000 - 2 000	39	/	(13)	(12)	(9)	/
2 000 - 3 000	38	/	/	/	(8)	/
3 000 - 4 000	40	/	(12)	(11)	(10)	/
4 000 - 5 000	(26)	/	/	/	(8)	/
5 000 - 7 000	34	/	/	(8)	(10)	/
7 000 - 10 000	(31)	/	/	(10)	(9)	/
10 000 UND MEHR	48	/	/	(11)	(15)	/
DURCHSCHNITTLICHE RESTSCHULD JE HAUSHALT	7 053	(7 855)	4 267	5 583	6 235	16 281
1000						
HAUSHALTE MIT AUSGEZAHLTEN PRAEMIEN- BEGUENSTIGTEN SPARBUECHERN 1978 2)	131	(11)	43	(34)	(29)	(15)
DAVON: GANZ ODER UEBERWIEGEND WIEDER GESPART ODER FUER DEN ERWERB VON HAUS- UND GRUNDBESITZ VERWENDET FUER KONSUMZWECKE AUSGEGEBEN	74	/	(26)	(20)	(13)	(9)
	57	/	(17)	(14)	(16)	/
6.1.1 HAUSHALTSVORSTAND: INSGESAMT						
6.1.1. 9 MONATLICHES HAUSHALTSNETTOEINKOMMEN VON 2 000 BIS UNTER 2 200 DM 1 000						
HAUSHALTE INSGESAMT	1 541	173	522	386	309	151
HAUSHALTE MIT KREDITAUFNAHME 1978 1)	139	(13)	(33)	39	36	(18)
UND ZWAR FUER:						
AUTOKAUF	72	/	(15)	(23)	(18)	(12)
MOEBELKAUF	(25)	/	/	/	/	/
SONSTIGE ANSCHAFFUNGEN	(25)	/	/	/	/	/
URLAUBSREISE	/	/	/	/	/	/
SONSTIGES	(32)	/	/	/	(10)	/
HAUSHALTE MIT KREDITVERPFLICHTUNGEN 1)	273	(23)	73	78	66	33
MIT EINER RESTSCHULD VON ... BIS UNTER ... DM						
UNTER 500	(10)	/	/	/	/	/
500 - 1 000	(16)	/	/	/	/	/
1 000 - 2 000	37	/	(10)	(9)	(8)	/
2 000 - 3 000	(32)	/	/	/	/	/
3 000 - 4 000	(33)	/	/	(12)	(9)	/
4 000 - 5 000	(24)	/	/	/	/	/
5 000 - 7 000	(30)	/	/	/	(8)	/
7 000 - 10 000	(31)	/	/	(10)	(9)	/
10 000 UND MEHR	60	/	(18)	(16)	(13)	/
DURCHSCHNITTLICHE RESTSCHULD JE HAUSHALT	6 982	(7 574)	6 587	7 352	7 310	5 903
1000						
HAUSHALTE MIT AUSGEZAHLTEN PRAEMIEN- BEGUENSTIGTEN SPARBUECHERN 1978 2)	141	(15)	50	(37)	(29)	(10)
DAVON: GANZ ODER UEBERWIEGEND WIEDER GESPART ODER FUER DEN ERWERB VON HAUS- UND GRUNDBESITZ VERWENDET FUER KONSUMZWECKE AUSGEGEBEN	67	/	(24)	(18)	(14)	/
	74	/	(26)	(19)	(15)	/

1) OHNE HYPOTHEKEN, BAUDARLEHEN U.AE. KREDITE.- 2) NACH ABLAUF DER SPERRFRIST.

6.1 PRIVATE HAUSHALTE MIT KREDITAUFNAHME UND -VERPFLICHTUNGEN SOWIE AUSGEZAHLTEN
PRAEMIENBEGÜNSTIGTEN SPARBÜCHERN NACH HAUSHALTSGRÖSSE AM 31. 12. 1978

GEGENSTAND DER NACHWEISUNG	INSGESAMT	DAVON MIT ... PERSONEN				
		1	2	3	4	5 UND MEHR
6.1.1 HAUSHALTSVORSTAND: INSGESAMT						
6.1.1.10 MONATLICHES HAUSHALTSNETTOEINKOMMEN VON 2 200 BIS UNTER 2 500 DM						
1 000						
HAUSHALTE INSGESAMT	1 907	133	661	500	406	206
HAUSHALTE MIT KREDITAUFNAHME 1978 1)	185	/	48	49	49	(29)
UND ZWAR FUER: AUTOKAUF	94	/	(21)	(28)	(28)	(14)
MOEBELKAUF	(32)	/	/	/	(9)	/
SONSTIGE ANSCHAFFUNGEN	(31)	/	/	/	(9)	(9)
URLAUBSREISE	/	/	/	/	/	/
SONSTIGES	46	/	(12)	(12)	(12)	/
HAUSHALTE MIT KREDITVERPFLICHTUNGEN 1)	354	(17)	97	100	88	51
MIT EINER RESTSCHULD VON ... BIS UNTER ... DM						
UNTER 500	(14)	/	/	/	/	/
500 - 1 000	(21)	/	/	/	/	/
1 000 - 2 000	42	/	(12)	(11)	(10)	/
2 000 - 3 000	40	/	(14)	(11)	(9)	/
3 000 - 4 000	52	/	(15)	(16)	(12)	(9)
4 000 - 5 000	(32)	/	(9)	(9)	(8)	/
5 000 - 7 000	-1	/	(10)	(13)	(9)	/
7 000 - 10 000	42	/	(10)	(13)	(12)	/
10 000 UND MEHR	66	/	(19)	(15)	(20)	(10)
DURCHSCHNITTLICHE RESTSCHULD JE HAUSHALT	7 171	(8 867)	6 810	6 436	6 964	9 092
DM						
1000						
HAUSHALTE MIT AUSGEZAHLTEN PRAEMIEN- BEGÜNSTIGTEN SPARBÜCHERN 1978 2)	177	/	60	50	38	(19)
DAVON: GANZ ODER UEBERWIEGEND WIEDER GESPART ODER FUER DEN ERWERB VON HAUS- UND GRUNDBESITZ VERWENDET FUER KONSUMZWECKE AUSGEGEBEN	104 74	/	37 (23)	(30) (20)	(20) (18)	(11) (3)
6.1.1 HAUSHALTSVORSTAND: INSGESAMT						
6.1.1.11 MONATLICHES HAUSHALTSNETTOEINKOMMEN VON 2 500 BIS UNTER 3 000 DM						
1 000						
HAUSHALTE INSGESAMT	2 178	106	711	617	489	255
HAUSHALTE MIT KREDITAUFNAHME 1978 1)	226	/	60	63	63	35
UND ZWAR FUER: AUTOKAUF	112	/	(29)	(31)	33	(16)
MOEBELKAUF	45	/	(15)	(11)	(12)	/
SONSTIGE ANSCHAFFUNGEN	40	/	(11)	(13)	(9)	/
URLAUBSREISE	/	/	/	/	/	/
SONSTIGES	55	/	(15)	(12)	(16)	/
HAUSHALTE MIT KREDITVERPFLICHTUNGEN 1)	420	(13)	115	114	117	61
MIT EINER RESTSCHULD VON ... BIS UNTER ... DM						
UNTER 500	(14)	/	/	/	/	/
500 - 1 000	(25)	/	/	/	(8)	/
1 000 - 2 000	51	/	(14)	(14)	(14)	/
2 000 - 3 000	55	/	(43)	(48)	(45)	/
3 000 - 4 000	52	/	(16)	(17)	(13)	/
4 000 - 5 000	42	/	(11)	/	(15)	/
5 000 - 7 000	47	/	(13)	(15)	(12)	/
7 000 - 10 000	47	/	(14)	(14)	(10)	/
10 000 UND MEHR	86	/	(23)	(19)	(24)	(14)
DURCHSCHNITTLICHE RESTSCHULD JE HAUSHALT	6 737	(8 867)	6 550	6 912	6 585	6 604
DM						
1000						
HAUSHALTE MIT AUSGEZAHLTEN PRAEMIEN- BEGÜNSTIGTEN SPARBÜCHERN 1978 2)	211	/	76	64	40	(24)
DAVON: GANZ ODER UEBERWIEGEND WIEDER GESPART ODER FUER DEN ERWERB VON HAUS- UND GRUNDBESITZ VERWENDET FUER KONSUMZWECKE AUSGEGEBEN	115 96	/	45 (31)	(33) (31)	(19) (21)	(14) (10)
6.1.1 HAUSHALTSVORSTAND: INSGESAMT						
6.1.1.12 MONATLICHES HAUSHALTSNETTOEINKOMMEN VON 3 000 BIS UNTER 4 000 DM						
1 000						
HAUSHALTE INSGESAMT	2 363	77	676	641	611	357
HAUSHALTE MIT KREDITAUFNAHME 1978 1)	234	/	52	64	64	47
UND ZWAR FUER: AUTOKAUF	113	/	(22)	(32)	36	(21)
MOEBELKAUF	40	/	(9)	/	/	(11)
SONSTIGE ANSCHAFFUNGEN	(38)	/	/	/	(9)	/
URLAUBSREISE	/	/	/	/	/	/
SONSTIGES	72	/	(19)	(19)	(19)	(10)
HAUSHALTE MIT KREDITVERPFLICHTUNGEN 1)	465	/	106	133	131	85
MIT EINER RESTSCHULD VON ... BIS UNTER ... DM						
UNTER 500	(17)	/	/	/	/	/
500 - 1 000	(22)	/	/	/	(10)	/
1 000 - 2 000	49	/	(13)	(15)	(15)	/
2 000 - 3 000	48	/	(11)	(12)	(13)	/
3 000 - 4 000	53	/	(11)	(17)	(14)	(10)
4 000 - 5 000	(37)	/	(11)	/	(10)	/
5 000 - 7 000	54	/	(12)	(16)	(12)	(12)
7 000 - 10 000	64	/	(12)	(20)	(20)	(12)
10 000 UND MEHR	120	/	(28)	(33)	(32)	(24)
DURCHSCHNITTLICHE RESTSCHULD JE HAUSHALT	9 515	/	8 726	10 367	9 207	9 639
DM						
1000						
HAUSHALTE MIT AUSGEZAHLTEN PRAEMIEN- BEGÜNSTIGTEN SPARBÜCHERN 1978 2)	222	/	62	60	60	(38)
DAVON: GANZ ODER UEBERWIEGEND WIEDER GESPART ODER FUER DEN ERWERB VON HAUS- UND GRUNDBESITZ VERWENDET FUER KONSUMZWECKE AUSGEGEBEN	130 92	/	37 (25)	(34) (26)	(39) (21)	(20) (18)

1) OHNE HYPOTHEKEN, BAUDARLEHEN U.-AE. KREDITE.- 2) NACH ABLAUF DER SPERRFRIST.

6.1 PRIVATE HAUSHALTE MIT KREDITAUFNAHME UND -VERPFLICHTUNGEN SOWIE AUSGEZAHLTEN
 PRAEMIENBEGUENSTIGTEN SPARBUECHERN NACH HAUSHALTSGROSSE AM 31. 12. 1978

GEGENSTAND DER NACHWEISUNG	INSGESAMT	DAVON MIT ... PERSONEN				
		1	2	3	4	5 UND MEHR
6.1.1 HAUSHALTSVORSTAND: INSGESAMT						
6.1.1.13 MONATLICHES HAUSHALTSNETTOEINKOMMEN VON 4 000 BIS UNTER 5 000 DM 1 000						
HAUSHALTE INSGESAMT	643	/	173	169	163	124
HAUSHALTE MIT KREDITAUFNAHME 1978 1)	55	/	(13)	(13)	(12)	(17)
UND ZWAR FUER: AUTOKAUF	(27)	/	/	/	/	/
MOEBELKAUF	/	/	/	/	/	/
SONSTIGE ANSCHAFFUNGEN	(12)	/	/	/	/	/
URLAUBSREISE	(16)	/	/	/	/	/
SONSTIGES	(11)	/	/	/	/	/
HAUSHALTE MIT KREDITVERPFLICHTUNGEN 1)	113	/	(26)	(31)	(20)	(34)
MIT EINER RESTSCHULD VON ... BIS UNTER ... DM						
UNTER 500	/	/	/	/	/	/
500 - 1 000	/	/	/	/	/	/
1 000 - 2 000	(12)	/	/	/	/	/
2 000 - 3 000	(9)	/	/	/	/	/
3 000 - 4 000	(11)	/	/	/	/	/
4 000 - 5 000	/	/	/	/	/	/
5 000 - 7 000	(13)	/	/	/	/	/
7 000 - 10 000	(17)	/	/	/	/	/
10 000 UND MEHR	(38)	/	/	(11)	/	(13)
	DM					
DURCHSCHNITTLICHE RESTSCHULD JE HAUSHALT	10 556	/	(7 945)	(11 631)	(10 081)	(12 035)
	1000					
HAUSHALTE MIT AUSGEZAHLTEN PRAEMIEN- BEGUENSTIGTEN SPARBUECHERN 1978 2)	55	/	(13)	(13)	(17)	(11)
DAVON: GANZ ODER UEBERWIEGEND WIEDER GESPART ODER FUER DEN ERWERB VON HAUS- UND GRUNDBESITZ VERWENDET	(33)	/	/	/	(11)	/
FUER KONSUMZWECKE AUSGEGEBEN	(22)	/	/	/	/	/
6.1.1 HAUSHALTSVORSTAND: INSGESAMT						
6.1.1.14 MONATLICHES HAUSHALTSNETTOEINKOMMEN VON 5 000 BIS UNTER 20 000 DM 1 000						
HAUSHALTE INSGESAMT	358	/	94	86	92	77
HAUSHALTE MIT KREDITAUFNAHME 1978 1)	(30)	/	/	/	/	/
UND ZWAR FUER: AUTOKAUF	(12)	/	/	/	/	/
MOEBELKAUF	/	/	/	/	/	/
SONSTIGE ANSCHAFFUNGEN	/	/	/	/	/	/
URLAUBSREISE	/	/	/	/	/	/
SONSTIGES	(13)	/	/	/	/	/
HAUSHALTE MIT KREDITVERPFLICHTUNGEN 1)	53	/	(12)	(17)	(14)	(10)
MIT EINER RESTSCHULD VON ... BIS UNTER ... DM						
UNTER 500	/	/	/	/	/	/
500 - 1 000	/	/	/	/	/	/
1 000 - 2 000	/	/	/	/	/	/
2 000 - 3 000	/	/	/	/	/	/
3 000 - 4 000	/	/	/	/	/	/
4 000 - 5 000	/	/	/	/	/	/
5 000 - 7 000	/	/	/	/	/	/
7 000 - 10 000	/	/	/	/	/	/
10 000 UND MEHR	(28)	/	/	/	/	/
	DM					
DURCHSCHNITTLICHE RESTSCHULD JE HAUSHALT	18 960	/	(19 594)	(14 168)	(24 820)	(17 912)
	1000					
HAUSHALTE MIT AUSGEZAHLTEN PRAEMIEN- BEGUENSTIGTEN SPARBUECHERN 1978 2)	(29)	/	/	/	/	/
DAVON: GANZ ODER UEBERWIEGEND WIEDER GESPART ODER FUER DEN ERWERB VON HAUS- UND GRUNDBESITZ VERWENDET	(18)	/	/	/	/	/
FUER KONSUMZWECKE AUSGEGEBEN	(11)	/	/	/	/	/
6.1.1 HAUSHALTSVORSTAND: INSGESAMT						
6.1.1.15 MONATLICHES HAUSHALTSNETTOEINKOMMEN UNTER 1 200 DM 1 000						
HAUSHALTE INSGESAMT	5 168	3 801	1 044	182	89	(52)
HAUSHALTE MIT KREDITAUFNAHME 1978 1)	227	140	(51)	(18)	/	/
UND ZWAR FUER: AUTOKAUF	(46)	(23)	/	/	/	/
MOEBELKAUF	(40)	/	/	/	/	/
SONSTIGE ANSCHAFFUNGEN	(71)	(50)	/	/	/	/
URLAUBSREISE	/	/	/	/	/	/
SONSTIGES	88	(56)	(16)	/	/	/
HAUSHALTE MIT KREDITVERPFLICHTUNGEN 1)	388	235	86	(36)	(20)	/
MIT EINER RESTSCHULD VON ... BIS UNTER ... DM						
UNTER 500	(52)	(44)	/	/	/	/
500 - 1 000	(65)	(43)	/	/	/	/
1 000 - 2 000	(66)	(40)	/	/	/	/
2 000 - 3 000	(50)	(38)	/	/	/	/
3 000 - 4 000	(47)	(28)	/	/	/	/
4 000 - 5 000	(18)	/	/	/	/	/
5 000 - 7 000	(35)	/	/	/	/	/
7 000 - 10 000	(28)	/	/	/	/	/
10 000 UND MEHR	(26)	/	/	/	/	/
	DM					
DURCHSCHNITTLICHE RESTSCHULD JE HAUSHALT	3 899	2 982	4 379	(7 486)	(5 778)	/
	1000					
HAUSHALTE MIT AUSGEZAHLTEN PRAEMIEN- BEGUENSTIGTEN SPARBUECHERN 1978 2)	179	117	(42)	/	/	/
DAVON: GANZ ODER UEBERWIEGEND WIEDER GESPART ODER FUER DEN ERWERB VON HAUS- UND GRUNDBESITZ VERWENDET	108	(78)	(20)	/	/	/
FUER KONSUMZWECKE AUSGEGEBEN	(71)	(39)	(21)	/	/	/

1) OHNE HYPOTHEKEN, BAUDARLEHEN U.AE. KREDITE.- 2) NACH ABLAUF DER SPERRFRIST.

6.1 PRIVATE HAUSHALTE MIT KREDITAUFNAHME UND -VERPFLICHTUNGEN SOWIE AUSGEZAHLTEN
 PRAEMIIENBEGUENSTIGTEN SPARBUECHERN NACH HAUSHALTSGRÖSSE AM 31. 12. 1978

GEGENSTAND DER NACHWEISUNG	INSGESAMT	DAVON MIT ... PERSONEN				
		1	2	3	4	5 UND MEHR
6.1.1 HAUSHALTSVORSTAND: INSGESAMT						
6.1.1.16 MONATLICHES HAUSHALTSNETTOEINKOMMEN VON 1 200 BIS UNTER 1 800 DM 1 300						
HAUSHALTE INSGESAMT	5 699	1 615	2 021	942	756	365
HAUSHALTE MIT KREDITAUFNAHME 1978 1)	451	100	112	109	85	45
UND ZWAR FUER: AUTOKAUF	184	(33)	(36)	50	42	(22)
MOEBELKAUF	87	(15)	(22)	(23)	(17)	/
SONSTIGE ANSCHAFFUNGEN	99	(21)	(29)	(21)	(18)	/
URLAUBSREISE	(15)	/	/	/	/	/
SONSTIGES	127	(35)	(32)	(30)	(19)	(11)
HAUSHALTE MIT KREDITVERPFLICHTUNGEN 1)	923	195	200	189	158	82
MIT EINER RESTSCHULD VON ... BIS UNTER ... DM						
UNTER 500	54	(19)	(15)	/	/	/
500 - 1 000	65	(18)	(19)	(15)	(11)	/
1 000 - 2 000	118	(29)	(30)	(29)	(22)	/
2 000 - 3 000	111	(30)	(26)	(24)	(19)	(12)
3 000 - 4 000	113	(34)	(26)	(21)	(22)	/
4 000 - 5 000	76	(13)	(17)	(22)	(16)	/
5 000 - 7 000	93	(18)	(24)	(23)	(17)	(12)
7 000 - 10 000	82	/	(17)	(21)	(21)	(10)
10 000 UND MEHR	109	(23)	(25)	(27)	(21)	(13)
DURCHSCHNITTLICHE RESTSCHULD JE HAUSHALT	5 925	4 510	5 667	7 447	6 235	5 811
1000						
HAUSHALTE MIT AUSGEZAHLTEN PRAEMIIEN- BEGUENSTIGTEN SPARBUECHERN 1978 2)	396	120	123	76	55	(21)
DAVON: GANZ ODER UEBERWIEGEND WIEDER GESPART ODER FUER DEN ERWERB VON HAUS- UND GRUNDBESITZ VERWENDET	215	68	71	(36)	(28)	(11)
FUER KONSUMZWECKE AUSGEGEBEN	181	(52)	51	(40)	(27)	(10)
6.1.1 HAUSHALTSVORSTAND: INSGESAMT						
6.1.1.17 MONATLICHES HAUSHALTSNETTOEINKOMMEN VON 1 800 BIS UNTER 2 500 DM 1 000						
HAUSHALTE INSGESAMT	5 123	517	1 766	1 277	1 045	522
HAUSHALTE MIT KREDITAUFNAHME 1978 1)	480	(38)	119	126	129	68
UND ZWAR FUER: AUTOKAUF	236	(14)	50	69	67	37
MOEBELKAUF	91	/	(27)	(20)	(22)	(15)
SONSTIGE ANSCHAFFUNGEN	83	/	(19)	(21)	(23)	(14)
URLAUBSREISE	(15)	/	/	/	/	/
SONSTIGES	119	(13)	(28)	(29)	33	(15)
HAUSHALTE MIT KREDITVERPFLICHTUNGEN 1)	923	69	247	254	230	123
MIT EINER RESTSCHULD VON ... BIS UNTER ... DM						
UNTER 500	42	/	/	/	(13)	/
500 - 1 000	61	/	(16)	(21)	(11)	(10)
1 000 - 2 000	118	/	(36)	(32)	(26)	(16)
2 000 - 3 000	110	/	(34)	(26)	(24)	(16)
3 000 - 4 000	125	/	(32)	39	32	(17)
4 000 - 5 000	82	/	(25)	(23)	(20)	(8)
5 000 - 7 000	105	/	(26)	(30)	(26)	(14)
7 000 - 10 000	104	/	(22)	(33)	30	(12)
10 000 UND MEHR	176	(16)	45	42	48	(24)
DURCHSCHNITTLICHE RESTSCHULD JE HAUSHALT	7 077	8 004	5 957	6 465	6 820	10 539
1000						
HAUSHALTE MIT AUSGEZAHLTEN PRAEMIIEN- BEGUENSTIGTEN SPARBUECHERN 1978 2)	450	(37)	152	121	96	44
DAVON: GANZ ODER UEBERWIEGEND WIEDER GESPART ODER FUER DEN ERWERB VON HAUS- UND GRUNDBESITZ VERWENDET	245	(19)	87	68	47	(24)
FUER KONSUMZWECKE AUSGEGEBEN	205	(18)	66	53	49	(20)
6.1.1 HAUSHALTSVORSTAND: INSGESAMT						
6.1.1.18 MONATLICHES HAUSHALTSNETTOEINKOMMEN VON 5 000 BIS UNTER 10 000 DM 1 300						
HAUSHALTE INSGESAMT	316	/	83	76	84	67
HAUSHALTE MIT KREDITAUFNAHME 1978 1)	(27)	/	/	/	/	/
UND ZWAR FUER: AUTOKAUF	(11)	/	/	/	/	/
MOEBELKAUF	/	/	/	/	/	/
SONSTIGE ANSCHAFFUNGEN	/	/	/	/	/	/
URLAUBSREISE	/	/	/	/	/	/
SONSTIGES	(12)	/	/	/	/	/
HAUSHALTE MIT KREDITVERPFLICHTUNGEN 1)	48	/	/	(16)	(14)	(9)
MIT EINER RESTSCHULD VON ... BIS UNTER ... DM						
UNTER 500	/	/	/	/	/	/
500 - 1 000	/	/	/	/	/	/
1 000 - 2 000	/	/	/	/	/	/
2 000 - 3 000	/	/	/	/	/	/
3 000 - 4 000	/	/	/	/	/	/
4 000 - 5 000	/	/	/	/	/	/
5 000 - 7 000	/	/	/	/	/	/
7 000 - 10 000	/	/	/	/	/	/
10 000 UND MEHR	(24)	/	/	/	/	/
DURCHSCHNITTLICHE RESTSCHULD JE HAUSHALT	17 284	/	/	(13 504)	(23 817)	(13 829)
1000						
HAUSHALTE MIT AUSGEZAHLTEN PRAEMIIEN- BEGUENSTIGTEN SPARBUECHERN 1978 2)	(28)	/	/	/	/	/
DAVON: GANZ ODER UEBERWIEGEND WIEDER GESPART ODER FUER DEN ERWERB VON HAUS- UND GRUNDBESITZ VERWENDET	(17)	/	/	/	/	/
FUER KONSUMZWECKE AUSGEGEBEN	(11)	/	/	/	/	/

1) OHNE HYPOTHEKEN, BAUDARLEHEN U.AE. KREDITE.- 2) NACH ABLAUF DER SPERRFRIST.

6.1 PRIVATE HAUSHALTE MIT KREDITAUFNAHME UND -VERPFLICHTUNGEN SOWIE AUSGEZAHLTEN
 PRAEMIENBEGUENSTIGTEN SPARBUECHERN NACH HAUSHALTSGROESSE AM 31. 12. 1978

GEGENSTAND DER NACHWEISUNG	INSGESAMT	DAVON MIT ... PERSONEN				
		1	2	3	4	5 UND MEHR
6.1.2 HAUSHALTSVORSTAND: LANDWIRT						
1 000						
HAUSHALTE INSGESAMT	518	/	(98)	90	113	187
HAUSHALTE MIT KREDITAUFNAHME 1978 1)	(17)	/	/	/	/	(8)
UND ZWAR FUER:	/	/	/	/	/	/
AUTOKAUF	/	/	/	/	/	/
MOEBELKAUF	/	/	/	/	/	/
SONSTIGE ANSCHAFFUNGEN	/	/	/	/	/	/
URLAUBSREISE	/	/	/	/	/	/
SONSTIGES	/	/	/	/	/	/
HAUSHALTE MIT KREDITVERPFLICHTUNGEN 1)	(37)	/	/	/	/	(16)
MIT EINER RESTSCHULD VON ... BIS UNTER ... DM						
UNTER 500	/	/	/	/	/	/
500 - 1 000	/	/	/	/	/	/
1 000 - 2 000	/	/	/	/	/	/
2 000 - 3 000	/	/	/	/	/	/
3 000 - 4 000	/	/	/	/	/	/
4 000 - 5 000	/	/	/	/	/	/
5 000 - 7 000	/	/	/	/	/	/
7 000 - 10 000	/	/	/	/	/	/
10 000 UND MEHR	(11)	/	/	/	/	/
DURCHSCHNITTLICHE RESTSCHULD JE HAUSHALT	(17 290)	DM	/	/	/	(25 073)
1000						
HAUSHALTE MIT AUSGEZAHLTEN PRAEMIEN- BEGUENSTIGTEN SPARBUECHERN 1978 2)	(22)	/	/	/	/	(9)
DAVON: GANZ ODER UEBERWIEGEND WIEDER GESPART ODER FUER DEN ERWERB VON HAUS- UND GRUNDBESITZ VERWENDET FUER KONSUMZWECKE AUSGEGEBEN	(15)	/	/	/	/	(6)
6.1.3 HAUSHALTSVORSTAND: SELBSTAENDIGER (OHNE LANDWIRT)						
6.1.3. 1 ALLE EINKOMMENSGRUPPEN						
1 000						
HAUSHALTE INSGESAMT	1 332	140	322	322	340	208
HAUSHALTE MIT KREDITAUFNAHME 1978 1)	90	/	(20)	(21)	(27)	(18)
UND ZWAR FUER:	(36)	/	/	/	/	/
AUTOKAUF	/	/	/	/	/	/
MOEBELKAUF	/	/	/	/	/	/
SONSTIGE ANSCHAFFUNGEN	/	/	/	/	/	/
URLAUBSREISE	/	/	/	/	/	/
SONSTIGES	(42)	/	/	/	/	/
HAUSHALTE MIT KREDITVERPFLICHTUNGEN 1)	171	/	(38)	(42)	(48)	(29)
MIT EINER RESTSCHULD VON ... BIS UNTER ... DM						
UNTER 500	/	/	/	/	/	/
500 - 1 000	/	/	/	/	/	/
1 000 - 2 000	/	/	/	/	/	/
2 000 - 3 000	(18)	/	/	/	/	/
3 000 - 4 000	(20)	/	/	/	/	/
4 000 - 5 000	/	/	/	/	/	/
5 000 - 7 000	(17)	/	/	/	/	/
7 000 - 10 000	(20)	/	/	/	/	/
10 000 UND MEHR	67	/	/	(18)	(18)	(14)
DURCHSCHNITTLICHE RESTSCHULD JE HAUSHALT	16 995	DM	(10 337)	(16 312)	(15 130)	(33 447)
1000						
HAUSHALTE MIT AUSGEZAHLTEN PRAEMIEN- BEGUENSTIGTEN SPARBUECHERN 1978 2)	75	/	(17)	(20)	(24)	/
DAVON: GANZ ODER UEBERWIEGEND WIEDER GESPART ODER FUER DEN ERWERB VON HAUS- UND GRUNDBESITZ VERWENDET FUER KONSUMZWECKE AUSGEGEBEN	(49)	/	/	/	(15)	/
6.1.3 HAUSHALTSVORSTAND: SELBSTAENDIGER (OHNE LANDWIRT)						
6.1.3. 2 MONATLICHES HAUSHALTSNETTOEINKOMMEN UNTER 1 200 DM						
1 000						
HAUSHALTE INSGESAMT	29	(44)	(23)	/	/	/
HAUSHALTE MIT KREDITAUFNAHME 1978 1)	/	/	/	/	/	/
UND ZWAR FUER:	/	/	/	/	/	/
AUTOKAUF	/	/	/	/	/	/
MOEBELKAUF	/	/	/	/	/	/
SONSTIGE ANSCHAFFUNGEN	/	/	/	/	/	/
URLAUBSREISE	/	/	/	/	/	/
SONSTIGES	/	/	/	/	/	/
HAUSHALTE MIT KREDITVERPFLICHTUNGEN 1)	/	/	/	/	/	/
MIT EINER RESTSCHULD VON ... BIS UNTER ... DM						
UNTER 500	/	/	/	/	/	/
500 - 1 000	/	/	/	/	/	/
1 000 - 2 000	/	/	/	/	/	/
2 000 - 3 000	/	/	/	/	/	/
3 000 - 4 000	/	/	/	/	/	/
4 000 - 5 000	/	/	/	/	/	/
5 000 - 7 000	/	/	/	/	/	/
7 000 - 10 000	/	/	/	/	/	/
10 000 UND MEHR	/	/	/	/	/	/
DURCHSCHNITTLICHE RESTSCHULD JE HAUSHALT	/	DM	/	/	/	/
1000						
HAUSHALTE MIT AUSGEZAHLTEN PRAEMIEN- BEGUENSTIGTEN SPARBUECHERN 1978 2)	/	/	/	/	/	/
DAVON: GANZ ODER UEBERWIEGEND WIEDER GESPART ODER FUER DEN ERWERB VON HAUS- UND GRUNDBESITZ VERWENDET FUER KONSUMZWECKE AUSGEGEBEN	/	/	/	/	/	/

1) OHNE HYPOTHEKEN, BAUDARLEHEN U.AE. KREDITE.- 2) NACH ABLAUF DER SPERRFRIST.

6.1 PRIVATE HAUSHALTE MIT KREDITAUFNAHME UND -VERPFLICHTUNGEN SOWIE AUSGEZAHLTEN
PRAEMIENBEGÜNSTIGTEN SPARBUECHERN NACH HAUSHALTSGROESSE AM 31. 12. 1978

GEGENSTAND DER NACHWEISUNG	INSGESAMT	DAVON MIT ... PERSONEN				
		1	2	3	4	5 UND MEHR
6.1.3 HAUSHALTSVORSTAND: SELBSTAENDIGER (OHNE LANDWIRT)						
6.1.3. 3 MONATLICHES HAUSHALTSNETTOEINKOMMEN VON 1 200 BIS UNTER 1 800 DM 1 000						
HAUSHALTE INSGESAMT	151	(29)	(40)	(33)	(33)	(17)
HAUSHALTE MIT KREDITAUFNAHME 1978 1)	/	/	/	/	/	/
UND ZWAR FUER: AUTOKAUF	/	/	/	/	/	/
MOEBELKAUF	/	/	/	/	/	/
SONSTIGE ANSCHAFFUNGEN	/	/	/	/	/	/
URLAUBSREISE	/	/	/	/	/	/
SONSTIGES	/	/	/	/	/	/
HAUSHALTE MIT KREDITVERPFLICHTUNGEN 1)	(16)	/	/	/	/	/
MIT EINER RESTSCHULD VON ... BIS UNTER ... DM						
UNTER 500	/	/	/	/	/	/
500 - 1 000	/	/	/	/	/	/
1 000 - 2 000	/	/	/	/	/	/
2 000 - 3 000	/	/	/	/	/	/
3 000 - 4 000	/	/	/	/	/	/
4 000 - 5 000	/	/	/	/	/	/
5 000 - 7 000	/	/	/	/	/	/
7 000 - 10 000	/	/	/	/	/	/
10 000 UND MEHR	/	/	/	/	/	/
DURCHSCHNITTLICHE RESTSCHULD JE HAUSHALT	(11 073) DM	/	/	/	/	/
1000						
HAUSHALTE MIT AUSGEZAHLTEN PRAEMIEN- BEGÜNSTIGTEN SPARBUECHERN 1978 2)	/	/	/	/	/	/
DAVON: GANZ ODER UEBERWIEGEND WIEDER GESPART ODER FUER DEN ERWERB VON HAUS- UND GRUNDBESITZ VERWENDET	/	/	/	/	/	/
FUER KONSUMZWECKE AUSGEGEBEN	/	/	/	/	/	/
6.1.3 HAUSHALTSVORSTAND: SELBSTAENDIGER (OHNE LANDWIRT)						
6.1.3. 4 MONATLICHES HAUSHALTSNETTOEINKOMMEN VON 1 800 BIS UNTER 2 500 DM 1 000						
HAUSHALTE INSGESAMT	284	(30)	78	67	70	(40)
HAUSHALTE MIT KREDITAUFNAHME 1978 1)	(16)	/	/	/	/	/
UND ZWAR FUER: AUTOKAUF	/	/	/	/	/	/
MOEBELKAUF	/	/	/	/	/	/
SONSTIGE ANSCHAFFUNGEN	/	/	/	/	/	/
URLAUBSREISE	/	/	/	/	/	/
SONSTIGES	/	/	/	/	/	/
HAUSHALTE MIT KREDITVERPFLICHTUNGEN 1)	(34)	/	/	/	/	/
MIT EINER RESTSCHULD VON ... BIS UNTER ... DM						
UNTER 500	/	/	/	/	/	/
500 - 1 000	/	/	/	/	/	/
1 000 - 2 000	/	/	/	/	/	/
2 000 - 3 000	/	/	/	/	/	/
3 000 - 4 000	/	/	/	/	/	/
4 000 - 5 000	/	/	/	/	/	/
5 000 - 7 000	/	/	/	/	/	/
7 000 - 10 000	/	/	/	/	/	/
10 000 UND MEHR	(13)	/	/	/	/	/
DURCHSCHNITTLICHE RESTSCHULD JE HAUSHALT	(27 428) DM	/	/	/	/	/
1000						
HAUSHALTE MIT AUSGEZAHLTEN PRAEMIEN- BEGÜNSTIGTEN SPARBUECHERN 1978 2)	(16)	/	/	/	/	/
DAVON: GANZ ODER UEBERWIEGEND WIEDER GESPART ODER FUER DEN ERWERB VON HAUS- UND GRUNDBESITZ VERWENDET	/	/	/	/	/	/
FUER KONSUMZWECKE AUSGEGEBEN	/	/	/	/	/	/
6.1.3 HAUSHALTSVORSTAND: SELBSTAENDIGER (OHNE LANDWIRT)						
6.1.3. 5 MONATLICHES HAUSHALTSNETTOEINKOMMEN VON 2 500 BIS UNTER 3 000 DM 1 000						
HAUSHALTE INSGESAMT	171	/	(37)	(49)	49	(24)
HAUSHALTE MIT KREDITAUFNAHME 1978 1)	/	/	/	/	/	/
UND ZWAR FUER: AUTOKAUF	/	/	/	/	/	/
MOEBELKAUF	/	/	/	/	/	/
SONSTIGE ANSCHAFFUNGEN	/	/	/	/	/	/
URLAUBSREISE	/	/	/	/	/	/
SONSTIGES	/	/	/	/	/	/
HAUSHALTE MIT KREDITVERPFLICHTUNGEN 1)	(25)	/	/	/	/	/
MIT EINER RESTSCHULD VON ... BIS UNTER ... DM						
UNTER 500	/	/	/	/	/	/
500 - 1 000	/	/	/	/	/	/
1 000 - 2 000	/	/	/	/	/	/
2 000 - 3 000	/	/	/	/	/	/
3 000 - 4 000	/	/	/	/	/	/
4 000 - 5 000	/	/	/	/	/	/
5 000 - 7 000	/	/	/	/	/	/
7 000 - 10 000	/	/	/	/	/	/
10 000 UND MEHR	/	/	/	/	/	/
DURCHSCHNITTLICHE RESTSCHULD JE HAUSHALT	(11 721) DM	/	/	/	/	/
1000						
HAUSHALTE MIT AUSGEZAHLTEN PRAEMIEN- BEGÜNSTIGTEN SPARBUECHERN 1978 2)	/	/	/	/	/	/
DAVON: GANZ ODER UEBERWIEGEND WIEDER GESPART ODER FUER DEN ERWERB VON HAUS- UND GRUNDBESITZ VERWENDET	/	/	/	/	/	/
FUER KONSUMZWECKE AUSGEGEBEN	/	/	/	/	/	/

1) OHNE HYPOTHEKEN, BAUDARLEHEN U.AE. KREDITE.- 2) NACH ABLAUF DER SPERRFRIST.

6.1 PRIVATE HAUSHALTE MIT KREDITAUFNAHME UND -VERPFLICHTUNGEN SOWIE AUSGEZHALTEN
 PRAEMIENBEGUNSTIGTEN SPARBUECHERN NACH HAUSHALTSGROESSE AM 31. 12. 1978

GEGENSTAND DER NACHWEISUNG	INSGESAMT	DAVON MIT ... PERSONEN				
		1	2	3	4	5 UND MEHR
6.1.3 HAUSHALTSVORSTAND: SELBSTAENDIGER (OHNE LANDWIRT)						
6.1.3. 6 MONATLICHES HAUSHALTSNETTOEINKOMMEN VON 3 000 BIS UNTER 4 000 DM 1 000						
HAUSHALTE INSGESAMT	313	/	72	82	88	55
HAUSHALTE MIT KREDITAUFNAHME 1978 1)	(26)	/	/	/	/	/
UND ZWAR FUER: AUTOKAUF	/	/	/	/	/	/
MOEBELKAUF	/	/	/	/	/	/
SONSTIGE ANSCHAFFUNGEN	/	/	/	/	/	/
URLAUBSREISE	/	/	/	/	/	/
SONSTIGES	/	/	/	/	/	/
HAUSHALTE MIT KREDITVERPFLICHTUNGEN 1)	(48)	/	/	/	/	/
MIT EINER RESTSCHULD VON ... BIS UNTER ... DM						
UNTER 500	/	/	/	/	/	/
500 - 1 000	/	/	/	/	/	/
1 000 - 2 000	/	/	/	/	/	/
2 000 - 3 000	/	/	/	/	/	/
3 000 - 4 000	/	/	/	/	/	/
4 000 - 5 000	/	/	/	/	/	/
5 000 - 7 000	/	/	/	/	/	/
7 000 - 10 000	/	/	/	/	/	/
10 000 UND MEHR	(20)	/	/	/	/	/
DURCHSCHNITTLICHE RESTSCHULD JE HAUSHALT	(16 106)	/	/	/	/	/
1000						
HAUSHALTE MIT AUSGEZHALTEN PRAEMIEN- BEGUNSTIGTEN SPARBUECHERN 1978 2)	(22)	/	/	/	/	/
DAVON: GANZ ODER UEBERWIEGEND WIEDER GESPART ODER FUER DEN ERWERB VON HAUS- UND GRUNDBESITZ VERWENDET	(15)	/	/	/	/	/
FUER KONSUMZWECKE AUSGEGEBEN	/	/	/	/	/	/
6.1.3 HAUSHALTSVORSTAND: SELBSTAENDIGER (OHNE LANDWIRT)						
6.1.3. 7 MONATLICHES HAUSHALTSNETTOEINKOMMEN VON 4 000 BIS UNTER 5 000 DM 1 000						
HAUSHALTE INSGESAMT	145	/	(34)	(39)	(39)	(28)
HAUSHALTE MIT KREDITAUFNAHME 1978 1)	/	/	/	/	/	/
UND ZWAR FUER: AUTOKAUF	/	/	/	/	/	/
MOEBELKAUF	/	/	/	/	/	/
SONSTIGE ANSCHAFFUNGEN	/	/	/	/	/	/
URLAUBSREISE	/	/	/	/	/	/
SONSTIGES	/	/	/	/	/	/
HAUSHALTE MIT KREDITVERPFLICHTUNGEN 1)	(20)	/	/	/	/	/
MIT EINER RESTSCHULD VON ... BIS UNTER ... DM						
UNTER 500	/	/	/	/	/	/
500 - 1 000	/	/	/	/	/	/
1 000 - 2 000	/	/	/	/	/	/
2 000 - 3 000	/	/	/	/	/	/
3 000 - 4 000	/	/	/	/	/	/
4 000 - 5 000	/	/	/	/	/	/
5 000 - 7 000	/	/	/	/	/	/
7 000 - 10 000	/	/	/	/	/	/
10 000 UND MEHR	/	/	/	/	/	/
DURCHSCHNITTLICHE RESTSCHULD JE HAUSHALT	(14 681)	/	/	/	/	/
1000						
HAUSHALTE MIT AUSGEZHALTEN PRAEMIEN- BEGUNSTIGTEN SPARBUECHERN 1978 2)	/	/	/	/	/	/
DAVON: GANZ ODER UEBERWIEGEND WIEDER GESPART ODER FUER DEN ERWERB VON HAUS- UND GRUNDBESITZ VERWENDET	/	/	/	/	/	/
FUER KONSUMZWECKE AUSGEGEBEN	/	/	/	/	/	/
6.1.3 HAUSHALTSVORSTAND: SELBSTAENDIGER (OHNE LANDWIRT)						
6.1.3. 8 MONATLICHES HAUSHALTSNETTOEINKOMMEN VON 5 000 BIS UNTER 10 000 DM 1 000						
HAUSHALTE INSGESAMT	144	/	(32)	(32)	(47)	(31)
HAUSHALTE MIT KREDITAUFNAHME 1978 1)	/	/	/	/	/	/
UND ZWAR FUER: AUTOKAUF	/	/	/	/	/	/
MOEBELKAUF	/	/	/	/	/	/
SONSTIGE ANSCHAFFUNGEN	/	/	/	/	/	/
URLAUBSREISE	/	/	/	/	/	/
SONSTIGES	/	/	/	/	/	/
HAUSHALTE MIT KREDITVERPFLICHTUNGEN 1)	/	/	/	/	/	/
MIT EINER RESTSCHULD VON ... BIS UNTER ... DM						
UNTER 500	/	/	/	/	/	/
500 - 1 000	/	/	/	/	/	/
1 000 - 2 000	/	/	/	/	/	/
2 000 - 3 000	/	/	/	/	/	/
3 000 - 4 000	/	/	/	/	/	/
4 000 - 5 000	/	/	/	/	/	/
5 000 - 7 000	/	/	/	/	/	/
7 000 - 10 000	/	/	/	/	/	/
10 000 UND MEHR	/	/	/	/	/	/
DURCHSCHNITTLICHE RESTSCHULD JE HAUSHALT	/	/	/	/	/	/
1000						
HAUSHALTE MIT AUSGEZHALTEN PRAEMIEN- BEGUNSTIGTEN SPARBUECHERN 1978 2)	/	/	/	/	/	/
DAVON: GANZ ODER UEBERWIEGEND WIEDER GESPART ODER FUER DEN ERWERB VON HAUS- UND GRUNDBESITZ VERWENDET	/	/	/	/	/	/
FUER KONSUMZWECKE AUSGEGEBEN	/	/	/	/	/	/

1) OHNE HYPOTHEKEN, BAUDARLEHEN U.A.E. KREDITE.- 2) NACH ABLAUF DER SPERRFRIST.

6.1 PRIVATE HAUSHALTE MIT KREDITAUFNAHME UND -VERPFLICHTUNGEN SOWIE AUSGEZALHTEN
PRAEMIENBEGUENSTIGTEN SPARBUECHERN NACH HAUSHALTSGROESSE AM 31. 12. 1978

GEGENSTAND DER NACHWEISUNG	INSGESAMT	DARON MIT ... PERSONEN				
		1	2	3	4	5 UND MEHR
6.1.4 HAUSHALTSVORSTAND: BEAMTER						
6.1.4. 1 ALLE EINKOMMENSGRUPPEN						
1 000						
HAUSHALTE INSGESAMT	1 402	138	312	365	403	184
HAUSHALTE MIT KREDITAUFNAHME 1978 1)	160	(14)	30	39	52	25
UND ZWAR FUER: AUTOKAUF	82	/	(13)	(22)	29	(12)
MOEBELKAUF	27	/	/	/	/	/
SONSTIGE ANSCHAFFUNGEN	33	/	(7)	(7)	(8)	(7)
URLAUBSREISE	/	/	/	/	(10)	/
SONSTIGES	40	/	(7)	(10)	(14)	(6)
HAUSHALTE MIT KREDITVERPFLICHTUNGEN 1)	329	(31)	68	84	98	47
MIT EINER RESTSCHULD VON ... BIS UNTER ... DM						
UNTER 500	(15)	/	/	/	/	/
500 - 1 000	(21)	/	/	/	(6)	/
1 000 - 2 000	45	/	(13)	(11)	(13)	(6)
2 000 - 3 000	38	/	(9)	(9)	(12)	/
3 000 - 4 000	38	/	/	(10)	(12)	(6)
4 000 - 5 000	31	/	(8)	/	(10)	/
5 000 - 7 000	40	/	(11)	(9)	(12)	/
7 000 - 10 000	37	/	/	(12)	(11)	/
10 000 UND MEHR	65	/	(12)	(19)	(18)	(11)
DURCHSCHNITTLICHE RESTSCHULD JE HAUSHALT	7 362	DM (7 330)	6 651	7 750	7 707	7 005
1000						
HAUSHALTE MIT AUSGEZALHTEN PRAEMIEN- BEGUENSTIGTEN SPARBUECHERN 1978 2)	125	(10)	30	29	40	(16)
DAVON: GANZ ODER UEBERWIEGEND WIEDER GESPART ODER FUER DEN ERWERB VON HAUS- UND GRUNDBESITZ VERWENDET	66	/	(17)	(15)	(21)	(10)
FUER KONSUMZWECKE AUSGEGEBEN	59	/	(13)	(14)	(19)	(6)
6.1.4 HAUSHALTSVORSTAND: BEAMTER						
6.1.4. 2 MONATLICHES HAUSHALTSNETTOEINKOMMEN VON 1 200 BIS UNTER 1 800 DM						
1 000						
HAUSHALTE INSGESAMT	184	43	31	56	45	(9)
HAUSHALTE MIT KREDITAUFNAHME 1978 1)	(25)	/	/	/	(9)	/
UND ZWAR FUER: AUTOKAUF	(14)	/	/	/	/	/
MOEBELKAUF	/	/	/	/	/	/
SONSTIGE ANSCHAFFUNGEN	/	/	/	/	/	/
URLAUBSREISE	/	/	/	/	/	/
SONSTIGES	/	/	/	/	/	/
HAUSHALTE MIT KREDITVERPFLICHTUNGEN 1)	47	(12)	/	(14)	(13)	/
MIT EINER RESTSCHULD VON ... BIS UNTER ... DM						
UNTER 500	/	/	/	/	/	/
500 - 1 000	/	/	/	/	/	/
1 000 - 2 000	/	/	/	/	/	/
2 000 - 3 000	/	/	/	/	/	/
3 000 - 4 000	(8)	/	/	/	/	/
4 000 - 5 000	/	/	/	/	/	/
5 000 - 7 000	/	/	/	/	/	/
7 000 - 10 000	/	/	/	/	/	/
10 000 UND MEHR	/	/	/	/	/	/
DURCHSCHNITTLICHE RESTSCHULD JE HAUSHALT	5 854	DM (5 869)	/	(5 897)	(6 483)	/
1000						
HAUSHALTE MIT AUSGEZALHTEN PRAEMIEN- BEGUENSTIGTEN SPARBUECHERN 1978 2)	(15)	/	/	/	/	/
DAVON: GANZ ODER UEBERWIEGEND WIEDER GESPART ODER FUER DEN ERWERB VON HAUS- UND GRUNDBESITZ VERWENDET	/	/	/	/	/	/
FUER KONSUMZWECKE AUSGEGEBEN	(9)	/	/	/	/	/
6.1.4 HAUSHALTSVORSTAND: BEAMTER						
6.1.4. 3 MONATLICHES HAUSHALTSNETTOEINKOMMEN VON 1 800 BIS UNTER 2 000 DM						
1 000						
HAUSHALTE INSGESAMT	114	(17)	(21)	27	38	(11)
HAUSHALTE MIT KREDITAUFNAHME 1978 1)	(13)	/	/	/	/	/
UND ZWAR FUER: AUTOKAUF	(7)	/	/	/	/	/
MOEBELKAUF	/	/	/	/	/	/
SONSTIGE ANSCHAFFUNGEN	/	/	/	/	/	/
URLAUBSREISE	/	/	/	/	/	/
SONSTIGES	/	/	/	/	/	/
HAUSHALTE MIT KREDITVERPFLICHTUNGEN 1)	27	/	/	(6)	(9)	/
MIT EINER RESTSCHULD VON ... BIS UNTER ... DM						
UNTER 500	/	/	/	/	/	/
500 - 1 000	/	/	/	/	/	/
1 000 - 2 000	/	/	/	/	/	/
2 000 - 3 000	/	/	/	/	/	/
3 000 - 4 000	/	/	/	/	/	/
4 000 - 5 000	/	/	/	/	/	/
5 000 - 7 000	/	/	/	/	/	/
7 000 - 10 000	/	/	/	/	/	/
10 000 UND MEHR	/	/	/	/	/	/
DURCHSCHNITTLICHE RESTSCHULD JE HAUSHALT	6 773	DM /	/	(8 215)	(6 054)	/
1000						
HAUSHALTE MIT AUSGEZALHTEN PRAEMIEN- BEGUENSTIGTEN SPARBUECHERN 1978 2)	(9)	/	/	/	/	/
DAVON: GANZ ODER UEBERWIEGEND WIEDER GESPART ODER FUER DEN ERWERB VON HAUS- UND GRUNDBESITZ VERWENDET	(6)	/	/	/	/	/
FUER KONSUMZWECKE AUSGEGEBEN	/	/	/	/	/	/

1) OHNE HYPOTHEKEN, BAUDARLEHEN U.AE. KREDITE.- 2) NACH ABLAUF DER SPERRFRIST.

6-1 PRIVATE HAUSHALTE MIT KREDITAUFNAHME UND -VERPFLICHTUNGEN SOWIE AUSGEZALHTEN
 PRAEMIENBEGUNSTIGTEN SPARBUECHERN NACH HAUSHALTSGROESSE AM 31. 12. 1978

GEGENSTAND DER NACHWEISUNG	INSGESAMT	DAVON MIT ... PERSONEN				
		1	2	3	4	5 UND MEHR
6.1.4 HAUSHALTSVORSTAND: BEAMTER						
6.1.4. 4 MONATLICHES HAUSHALTSNETTOEINKOMMEN VON 2 000 BIS UNTER 2 200 DM						
		1 000				
HAUSHALTE INSGESAMT	132	(15)	27	39	38	(13)
HAUSHALTE MIT KREDITAUFNAHME 1978 1)	(16)	/	/	/	/	/
UND ZWAR FUER: AUTOKAUF	(8)	/	/	/	/	/
MOEBELKAUF	/	/	/	/	/	/
SONSTIGE ANSCHAFFUNGEN	/	/	/	/	/	/
URLAUBSREISE	/	/	/	/	/	/
SONSTIGES	/	/	/	/	/	/
HAUSHALTE MIT KREDITVERPFLICHTUNGEN 1)	30	/	/	(8)	(8)	/
MIT EINER RESTSCHULD VON ... BIS UNTER ... DM						
UNTER 500	/	/	/	/	/	/
500 - 1 000	/	/	/	/	/	/
1 000 - 2 000	/	/	/	/	/	/
2 000 - 3 000	/	/	/	/	/	/
3 000 - 4 000	/	/	/	/	/	/
4 000 - 5 000	/	/	/	/	/	/
5 000 - 7 000	/	/	/	/	/	/
7 000 - 10 000	/	/	/	/	/	/
10 000 UND MEHR	/	/	/	/	/	/
DURCHSCHNITTLICHE RESTSCHULD JE HAUSHALT	5 763	DM	/	/	(5 543)	(5 699)
		1000				
HAUSHALTE MIT AUSGEZALHTEN PRAEMIEN- BEGUNSTIGTEN SPARBUECHERN 1978 2)	(10)	/	/	/	/	/
DAVON: GANZ ODER UEBERWIEGEND WIEDER GESPART ODER FUER DEN ERWERB VON HAUS- UND GRUNDBESITZ VERWENDET FUER KONSUMZWECKE AUSGEGEBEN	(6)	/	/	/	/	/
6.1.4 HAUSHALTSVORSTAND: BEAMTER						
6.1.4. 5 MONATLICHES HAUSHALTSNETTOEINKOMMEN VON 2 200 BIS UNTER 2 500 DM						
		1 000				
HAUSHALTE INSGESAMT	192	(20)	41	45	60	26
HAUSHALTE MIT KREDITAUFNAHME 1978 1)	(20)	/	/	/	(8)	/
UND ZWAR FUER: AUTOKAUF	(12)	/	/	/	(5)	/
MOEBELKAUF	/	/	/	/	/	/
SONSTIGE ANSCHAFFUNGEN	/	/	/	/	/	/
URLAUBSREISE	/	/	/	/	/	/
SONSTIGES	/	/	/	/	/	/
HAUSHALTE MIT KREDITVERPFLICHTUNGEN 1)	44	/	(10)	(8)	(15)	(6)
MIT EINER RESTSCHULD VON ... BIS UNTER ... DM						
UNTER 500	/	/	/	/	/	/
500 - 1 000	/	/	/	/	/	/
1 000 - 2 000	(6)	/	/	/	/	/
2 000 - 3 000	/	/	/	/	/	/
3 000 - 4 000	(7)	/	/	/	/	/
4 000 - 5 000	/	/	/	/	/	/
5 000 - 7 000	/	/	/	/	/	/
7 000 - 10 000	/	/	/	/	/	/
10 000 UND MEHR	(9)	/	/	/	/	/
DURCHSCHNITTLICHE RESTSCHULD JE HAUSHALT	7 024	DM	/	(5 674)	(6 948)	(6 156)
		1000				
HAUSHALTE MIT AUSGEZALHTEN PRAEMIEN- BEGUNSTIGTEN SPARBUECHERN 1978 2)	(19)	/	/	/	(7)	/
DAVON: GANZ ODER UEBERWIEGEND WIEDER GESPART ODER FUER DEN ERWERB VON HAUS- UND GRUNDBESITZ VERWENDET FUER KONSUMZWECKE AUSGEGEBEN	(11)	/	/	/	/	/
	(8)	/	/	/	/	/
6.1.4 HAUSHALTSVORSTAND: BEAMTER						
6.1.4. 6 MONATLICHES HAUSHALTSNETTOEINKOMMEN VON 2 500 BIS UNTER 3 000 DM						
		1 000				
HAUSHALTE INSGESAMT	269	(21)	66	73	76	33
HAUSHALTE MIT KREDITAUFNAHME 1978 1)	26	/	/	(7)	(9)	/
UND ZWAR FUER: AUTOKAUF	(11)	/	/	/	/	/
MOEBELKAUF	(6)	/	/	/	/	/
SONSTIGE ANSCHAFFUNGEN	/	/	/	/	/	/
URLAUBSREISE	/	/	/	/	/	/
SONSTIGES	/	/	/	/	/	/
HAUSHALTE MIT KREDITVERPFLICHTUNGEN 1)	61	/	(16)	(16)	(19)	(9)
MIT EINER RESTSCHULD VON ... BIS UNTER ... DM						
UNTER 500	/	/	/	/	/	/
500 - 1 000	(6)	/	/	/	/	/
1 000 - 2 000	(9)	/	/	/	/	/
2 000 - 3 000	(8)	/	/	/	/	/
3 000 - 4 000	(8)	/	/	/	/	/
4 000 - 5 000	(6)	/	/	/	/	/
5 000 - 7 000	(7)	/	/	/	/	/
7 000 - 10 000	/	/	/	/	/	/
10 000 UND MEHR	(7)	/	/	/	/	/
DURCHSCHNITTLICHE RESTSCHULD JE HAUSHALT	5 674	DM	/	(4 425)	(4 789)	(7 320)
		1000				
HAUSHALTE MIT AUSGEZALHTEN PRAEMIEN- BEGUNSTIGTEN SPARBUECHERN 1978 2)	27	/	(8)	(6)	(7)	/
DAVON: GANZ ODER UEBERWIEGEND WIEDER GESPART ODER FUER DEN ERWERB VON HAUS- UND GRUNDBESITZ VERWENDET FUER KONSUMZWECKE AUSGEGEBEN	(14)	/	/	/	/	/
	(13)	/	/	/	/	/

1) OHNE HYPOTHEKEN, BAUDARLEHEN U.AE. KREDITE.- 2) NACH ABLAUF DER SPERRFRIST.

6.1 PRIVATE HAUSHALTE MIT KREDITAUFNAHME UND -VERPFLICHTUNGEN SOWIE AUSGEZAHLTEN
PRAEMIENBEGUNSTIGTEN SPARBUECHERN NACH HAUSHALTSGROESSE AM 31. 12. 1978

GEGENSTAND DER NACHWEISUNG	INSGESAMT	DAVON MIT ... PERSONEN					
		1	2	3	4	5 UND MEHR	
6.1.4 HAUSHALTSVORSTAND: BEAMTER							
6.1.4. 7 MONATLICHES HAUSHALTSNETTOEINKOMMEN VON 3 000 BIS UNTER 4 000 DM							
1 000							
HAUSHALTE INSGESAMT	364	/	90	91	110	65	
HAUSHALTE MIT KREDITAUFNAHME 1978 1)	42	/	(9)	(9)	(15)	(7)	
UND ZWAR FUER: AUTOKAUF	(21)	/	/	/	(9)	/	
MOEBELKAUF	(6)	/	/	/	/	/	
SONSTIGE ANSCHAFFUNGEN	(7)	/	/	/	/	/	
URLAUBSREISE	/	/	/	/	/	/	
SONSTIGES	(13)	/	/	/	/	/	
HAUSHALTE MIT KREDITVERPFLICHTUNGEN 1)	85	/	(18)	(21)	28	(16)	
MIT EINER RESTSCHULD VON ... BIS UNTER ... DM							
UNTER 500	/	/	/	/	/	/	
500 - 1 000	/	/	/	/	/	/	
1 000 - 2 000	(10)	/	/	/	/	/	
2 000 - 3 000	(8)	/	/	/	/	/	
3 000 - 4 000	(7)	/	/	/	/	/	
4 000 - 5 000	(7)	/	/	/	/	/	
5 000 - 7 000	(11)	/	/	/	/	/	
7 000 - 10 000	(11)	/	/	/	/	/	
10 000 UND MEHR	(22)	/	/	/	(6)	(6)	
DURCHSCHNITTLICHE RESTSCHULD JE HAUSHALT	9 790	DM	/	(9 801)	(10 656)	9 648	(8 954)
1000							
HAUSHALTE MIT AUSGEZAHLTEN PRAEMIEN- BEGUNSTIGTEN SPARBUECHERN 1978 2)	32	/	(8)	(9)	(9)	(6)	
DAVON: GANZ ODER UEBERWIEGEND WIEDER GESPART ODER FUER DEN ERWERB VON HAUS- UND GRUNDBESITZ VERWENDET FUER KONSUMZWECKE AUSGEGEBEN	(16)	/	/	/	/	/	
	(16)	/	/	/	/	/	
6.1.4 HAUSHALTSVORSTAND: BEAMTER							
6.1.4. 8 MONATLICHES HAUSHALTSNETTOEINKOMMEN VON 4 000 BIS UNTER 5 000 DM							
1 000							
HAUSHALTE INSGESAMT	99	/	(23)	(26)	27	(21)	
HAUSHALTE MIT KREDITAUFNAHME 1978 1)	(9)	/	/	/	/	/	
UND ZWAR FUER: AUTOKAUF	/	/	/	/	/	/	
MOEBELKAUF	/	/	/	/	/	/	
SONSTIGE ANSCHAFFUNGEN	/	/	/	/	/	/	
URLAUBSREISE	/	/	/	/	/	/	
SONSTIGES	/	/	/	/	/	/	
HAUSHALTE MIT KREDITVERPFLICHTUNGEN 1)	(21)	/	/	/	/	/	
MIT EINER RESTSCHULD VON ... BIS UNTER ... DM							
UNTER 500	/	/	/	/	/	/	
500 - 1 000	/	/	/	/	/	/	
1 000 - 2 000	/	/	/	/	/	/	
2 000 - 3 000	/	/	/	/	/	/	
3 000 - 4 000	/	/	/	/	/	/	
4 000 - 5 000	/	/	/	/	/	/	
5 000 - 7 000	/	/	/	/	/	/	
7 000 - 10 000	/	/	/	/	/	/	
10 000 UND MEHR	/	/	/	/	/	/	
DURCHSCHNITTLICHE RESTSCHULD JE HAUSHALT	(9 050)	DM	/	/	/	/	
1000							
HAUSHALTE MIT AUSGEZAHLTEN PRAEMIEN- BEGUNSTIGTEN SPARBUECHERN 1978 2)	(10)	/	/	/	/	/	
DAVON: GANZ ODER UEBERWIEGEND WIEDER GESPART ODER FUER DEN ERWERB VON HAUS- UND GRUNDBESITZ VERWENDET FUER KONSUMZWECKE AUSGEGEBEN	/	/	/	/	/	/	
	/	/	/	/	/	/	
6.1.5 HAUSHALTSVORSTAND: ANGESTELLTER							
6.1.5. 1 ALLE EINKOMMENSGRUPPEN							
1 000							
HAUSHALTE INSGESAMT	4 522	833	1 110	1 138	1 026	416	
HAUSHALTE MIT KREDITAUFNAHME 1978 1)	522	100	121	126	119	56	
UND ZWAR FUER: AUTOKAUF	233	(31)	51	58	64	29	
MOEBELKAUF	109	(20)	(29)	(26)	(21)	(13)	
SONSTIGE ANSCHAFFUNGEN	86	(21)	(18)	(18)	(18)	(11)	
URLAUBSREISE	(14)	/	/	/	/	/	
SONSTIGES	159	(42)	(34)	34	34	(15)	
HAUSHALTE MIT KREDITVERPFLICHTUNGEN 1)	975	172	233	245	225	100	
MIT EINER RESTSCHULD VON ... BIS UNTER ... DM							
UNTER 500	43	/	/	(9)	(11)	/	
500 - 1 000	64	/	(16)	(19)	(14)	/	
1 000 - 2 000	118	(27)	(30)	(28)	(26)	(8)	
2 000 - 3 000	113	(34)	(24)	(25)	(23)	(7)	
3 000 - 4 000	129	(25)	(32)	(30)	29	(14)	
4 000 - 5 000	87	(15)	(22)	(18)	(24)	(9)	
5 000 - 7 000	121	(17)	(30)	35	(26)	(12)	
7 000 - 10 000	115	(16)	(24)	(31)	28	(15)	
10 000 UND MEHR	184	(18)	47	48	45	(27)	
DURCHSCHNITTLICHE RESTSCHULD JE HAUSHALT	7 225	DM	5 137	6 827	7 754	7 430	9 986
1000							
HAUSHALTE MIT AUSGEZAHLTEN PRAEMIEN- BEGUNSTIGTEN SPARBUECHERN 1978 2)	449	83	117	117	94	39	
DAVON: GANZ ODER UEBERWIEGEND WIEDER GESPART ODER FUER DEN ERWERB VON HAUS- UND GRUNDBESITZ VERWENDET FUER KONSUMZWECKE AUSGEGEBEN	240	(43)	63	62	51	(21)	
	209	(40)	53	55	42	(18)	

1) OHNE HYPOTHEKEN, BAUDARLEHEN U.AE. KREDITE.- 2) NACH ABLAUF DER SPERRFRIST.

6.1 PRIVATE HAUSHALTE MIT KREDITAUFNAHME UND -VERPFLICHTUNGEN SOWIE AUSGEZAHLTEN
PRAEMIENBEGUENSTIGTEN SPARBUECHERN NACH HAUSHALTSGROESSE AM 31. 12. 1978

GEGENSTAND DER NACHWEISUNG	INSGESAMT	DAVON MIT ... PERSONEN				
		1	2	3	4	5 UND MEHR
6.1.5 HAUSHALTSVORSTAND: ANGESTELLTER						
6.1.5. 2 MONATLICHES HAUSHALTSNETTOEINKOMMEN UNTER 1 200 DM						
1 000						
HAUSHALTE INSGESAMT	289	202	(50)	(23)	(11)	/
HAUSHALTE MIT KREDITAUFNAHME 1978 1)	(44)	(33)	/	/	/	/
UND ZWAR FUER: AUTOKAUF	/	/	/	/	/	/
MOEBELKAUF	/	/	/	/	/	/
SONSTIGE ANSCHAFFUNGEN	/	/	/	/	/	/
URLAUBSREISE	/	/	/	/	/	/
SONSTIGES	(18)	/	/	/	/	/
HAUSHALTE MIT KREDITVERPFLICHTUNGEN 1)	70	(49)	/	/	/	/
MIT EINER RESTSCHULD VON ... BIS UNTER ... DM						
UNTER 500	/	/	/	/	/	/
500 - 1 000	/	/	/	/	/	/
1 000 - 2 000	/	/	/	/	/	/
2 000 - 3 000	/	/	/	/	/	/
3 000 - 4 000	/	/	/	/	/	/
4 000 - 5 000	/	/	/	/	/	/
5 000 - 7 000	/	/	/	/	/	/
7 000 - 10 000	/	/	/	/	/	/
10 000 UND MEHR	/	/	/	/	/	/
DURCHSCHNITTLICHE RESTSCHULD JE HAUSHALT	5 089	(4 115)	/	/	/	/
1000						
HAUSHALTE MIT AUSGEZAHLTEN PRAEMIEN- BEGUENSTIGTEN SPARBUECHERN 1978 2)	(22)	/	/	/	/	/
DAVON: GANZ ODER UEBERWIEGEND WIEDER GESPART ODER FUER DEN ERWERB VON HAUS- UND GRUNDBESITZ VERWENDET FUER KONSUMZWECKE AUSGEGEBEN	/	/	/	/	/	/
6.1.5 HAUSHALTSVORSTAND: ANGESTELLTER						
6.1.5. 3 MONATLICHES HAUSHALTSNETTOEINKOMMEN VON 1 200 BIS UNTER 1 800 DM						
1 000						
HAUSHALTE INSGESAMT	965	410	179	188	137	51
HAUSHALTE MIT KREDITAUFNAHME 1978 1)	114	(45)	(22)	(24)	(15)	(8)
UND ZWAR FUER: AUTOKAUF	42	(13)	/	(8)	(9)	/
MOEBELKAUF	(24)	/	/	/	/	/
SONSTIGE ANSCHAFFUNGEN	(20)	/	/	/	/	/
URLAUBSREISE	/	/	/	/	/	/
SONSTIGES	(41)	(22)	/	/	/	/
HAUSHALTE MIT KREDITVERPFLICHTUNGEN 1)	219	86	41	42	29	(12)
MIT EINER RESTSCHULD VON ... BIS UNTER ... DM						
UNTER 500	(12)	/	/	/	/	/
500 - 1 000	(15)	/	/	/	/	/
1 000 - 2 000	(28)	/	/	/	/	/
2 000 - 3 000	(29)	(15)	/	/	/	/
3 000 - 4 000	(35)	(17)	/	/	/	/
4 000 - 5 000	(19)	/	/	/	/	/
5 000 - 7 000	(24)	/	/	/	/	/
7 000 - 10 000	(24)	/	/	/	/	/
10 000 UND MEHR	(24)	/	/	/	/	/
DURCHSCHNITTLICHE RESTSCHULD JE HAUSHALT	4 984	4 431	5 513	4 991	5 507	(5 852)
1000						
HAUSHALTE MIT AUSGEZAHLTEN PRAEMIEN- BEGUENSTIGTEN SPARBUECHERN 1978 2)	106	(51)	(19)	(21)	(13)	/
DAVON: GANZ ODER UEBERWIEGEND WIEDER GESPART ODER FUER DEN ERWERB VON HAUS- UND GRUNDBESITZ VERWENDET FUER KONSUMZWECKE AUSGEGEBEN	53	(27)	/	(10)	(7)	/
	53	(24)	(11)	(11)	/	/
6.1.5 HAUSHALTSVORSTAND: ANGESTELLTER						
6.1.5. 4 MONATLICHES HAUSHALTSNETTOEINKOMMEN VON 1 800 BIS UNTER 2 000 DM						
1 000						
HAUSHALTE INSGESAMT	385	69	85	102	97	32
HAUSHALTE MIT KREDITAUFNAHME 1978 1)	43	/	/	(9)	(13)	/
UND ZWAR FUER: AUTOKAUF	(19)	/	/	/	/	/
MOEBELKAUF	(11)	/	/	/	/	/
SONSTIGE ANSCHAFFUNGEN	(8)	/	/	/	/	/
URLAUBSREISE	/	/	/	/	/	/
SONSTIGES	(11)	/	/	/	/	/
HAUSHALTE MIT KREDITVERPFLICHTUNGEN 1)	82	(13)	(18)	(19)	25	(6)
MIT EINER RESTSCHULD VON ... BIS UNTER ... DM						
UNTER 500	/	/	/	/	/	/
500 - 1 000	/	/	/	/	/	/
1 000 - 2 000	(11)	/	/	/	/	/
2 000 - 3 000	(9)	/	/	/	/	/
3 000 - 4 000	(12)	/	/	/	/	/
4 000 - 5 000	/	/	/	/	/	/
5 000 - 7 000	(10)	/	/	/	/	/
7 000 - 10 000	(9)	/	/	/	/	/
10 000 UND MEHR	(12)	/	/	/	/	/
DURCHSCHNITTLICHE RESTSCHULD JE HAUSHALT	6 077	(9 101)	(5 291)	(4 342)	5 303	(10 252)
1000						
HAUSHALTE MIT AUSGEZAHLTEN PRAEMIEN- BEGUENSTIGTEN SPARBUECHERN 1978 2)	36	/	(10)	(10)	(9)	/
DAVON: GANZ ODER UEBERWIEGEND WIEDER GESPART ODER FUER DEN ERWERB VON HAUS- UND GRUNDBESITZ VERWENDET FUER KONSUMZWECKE AUSGEGEBEN	(17)	/	/	/	/	/
	(18)	/	/	/	/	/

1) OHNE HYPOTHEKEN, BAUDARLEHEN U.AE. KREDITE.- 2) NACH ABLAUF DER SPERRFRIST.

6.1 PRIVATE HAUSHALTE MIT KREDITAUFNAHME UND -VERPFLICHTUNGEN SOWIE AUSGEZAHLTEN
 PRAEMIENBEGUENSTIGTEN SPARBUECHERN NACH HAUSHALTSGROSSE AM 31. 12. 1978

GEGENSTAND DER NACHWEISUNG	INSGESAMT	DAVON MIT ... PERSONEN				
		1	2	3	4	5 UND MEHR
6.1.5 HAUSHALTSVORSTAND: ANGESTELLTER						
6.1.5. 5 MONATLICHES HAUSHALTSNETTOEINKOMMEN VON 2 000 BIS UNTER 2 200 DM						
1 000						
HAUSHALTE INSGESAMT	381	48	93	102	103	35
HAUSHALTE MIT KREDITAUFNAHME 1978 1)	38	/	(9)	(9)	(10)	/
UND ZWAR FUER: AUTOKAUF	(20)	/	/	/	/	/
MOEBELKAUF	(8)	/	/	/	/	/
SONSTIGE ANSCHAFFUNGEN	/	/	/	/	/	/
URLAUBSREISE	/	/	/	/	/	/
SONSTIGES	/	/	/	/	/	/
HAUSHALTE MIT KREDITVERPFLICHTUNGEN 1)	76	/	(18)	(20)	(21)	(8)
MIT EINER RESTSCHULD VON ... BIS UNTER ... DM						
UNTER 500	/	/	/	/	/	/
500 - 1 000	/	/	/	/	/	/
1 000 - 2 000	(11)	/	/	/	/	/
2 000 - 3 000	(8)	/	/	/	/	/
3 000 - 4 000	(9)	/	/	/	/	/
4 000 - 5 000	/	/	/	/	/	/
5 000 - 7 000	(10)	/	/	/	/	/
7 000 - 10 000	(9)	/	/	/	/	/
10 000 UND MEHR	(16)	/	/	/	/	/
DURCHSCHNITTLICHE RESTSCHULD JE HAUSHALT	6 840	/	(6 595)	(7 205)	(6 155)	(7 175)
1000						
HAUSHALTE MIT AUSGEZAHLTEN PRAEMIEN- BEGUENSTIGTEN SPARBUECHERN 1978 2)	40	/	/	(10)	(10)	/
DAVON: GANZ ODER UEBERWIEGEND WIEDER GESPART ODER FUER DEN ERWERB VON HAUS- UND GRUNDBESITZ VERWENDET FUER KONSUMZWECKE AUSGEGEBEN	(19) (20)	/	/	/	/	/
6.1.5 HAUSHALTSVORSTAND: ANGESTELLTER						
6.1.5. 6 MONATLICHES HAUSHALTSNETTOEINKOMMEN VON 2 200 BIS UNTER 2 500 DM						
1 000						
HAUSHALTE INSGESAMT	547	(39)	165	157	138	48
HAUSHALTE MIT KREDITAUFNAHME 1978 1)	59	/	(18)	(15)	(16)	(6)
UND ZWAR FUER: AUTOKAUF	(28)	/	/	/	(9)	/
MOEBELKAUF	(13)	/	/	/	/	/
SONSTIGE ANSCHAFFUNGEN	(9)	/	/	/	/	/
URLAUBSREISE	/	/	/	/	/	/
SONSTIGES	(17)	/	/	/	/	/
HAUSHALTE MIT KREDITVERPFLICHTUNGEN 1)	116	/	(33)	35	30	(12)
MIT EINER RESTSCHULD VON ... BIS UNTER ... DM						
UNTER 500	/	/	/	/	/	/
500 - 1 000	(8)	/	/	/	/	/
1 000 - 2 000	(13)	/	/	/	/	/
2 000 - 3 000	(13)	/	/	/	/	/
3 000 - 4 000	(16)	/	/	/	/	/
4 000 - 5 000	(13)	/	/	/	/	/
5 000 - 7 000	(15)	/	/	/	/	/
7 000 - 10 000	(14)	/	/	/	/	/
10 000 UND MEHR	(20)	/	/	/	/	/
DURCHSCHNITTLICHE RESTSCHULD JE HAUSHALT	6 565	/	(7 063)	5 282	7 146	(7 947)
1000						
HAUSHALTE MIT AUSGEZAHLTEN PRAEMIEN- BEGUENSTIGTEN SPARBUECHERN 1978 2)	56	/	(19)	(17)	(14)	/
DAVON: GANZ ODER UEBERWIEGEND WIEDER GESPART ODER FUER DEN ERWERB VON HAUS- UND GRUNDBESITZ VERWENDET FUER KONSUMZWECKE AUSGEGEBEN	34 (22)	/	(12)	(11)	(8)	/
6.1.5 HAUSHALTSVORSTAND: ANGESTELLTER						
6.1.5. 7 MONATLICHES HAUSHALTSNETTOEINKOMMEN VON 2 500 BIS UNTER 3 000 DM						
1 000						
HAUSHALTE INSGESAMT	727	(35)	202	219	194	77
HAUSHALTE MIT KREDITAUFNAHME 1978 1)	88	/	(26)	(27)	(23)	(9)
UND ZWAR FUER: AUTOKAUF	47	/	(12)	(13)	(14)	/
MOEBELKAUF	(18)	/	/	/	/	/
SONSTIGE ANSCHAFFUNGEN	(11)	/	/	/	/	/
URLAUBSREISE	/	/	/	/	/	/
SONSTIGES	(23)	/	/	/	/	/
HAUSHALTE MIT KREDITVERPFLICHTUNGEN 1)	154	/	44	42	45	(17)
MIT EINER RESTSCHULD VON ... BIS UNTER ... DM						
UNTER 500	/	/	/	/	/	/
500 - 1 000	(8)	/	/	/	/	/
1 000 - 2 000	(18)	/	/	/	/	/
2 000 - 3 000	(17)	/	/	/	/	/
3 000 - 4 000	(15)	/	/	/	/	/
4 000 - 5 000	(18)	/	/	/	/	/
5 000 - 7 000	(20)	/	/	/	/	/
7 000 - 10 000	(18)	/	/	/	/	/
10 000 UND MEHR	34	/	(10)	(9)	(10)	/
DURCHSCHNITTLICHE RESTSCHULD JE HAUSHALT	7 125	/	7 190	7 977	6 262	(7 075)
1000						
HAUSHALTE MIT AUSGEZAHLTEN PRAEMIEN- BEGUENSTIGTEN SPARBUECHERN 1978 2)	74	/	(25)	(23)	(19)	/
DAVON: GANZ ODER UEBERWIEGEND WIEDER GESPART ODER FUER DEN ERWERB VON HAUS- UND GRUNDBESITZ VERWENDET FUER KONSUMZWECKE AUSGEGEBEN	41 33	/	(14) (10)	(12) (10)	(9) (9)	/

1) OHNE HYPOTHEKEN, BAUDARLEHEN U.AE. KREDITE.- 2) NACH ABLAUF DER SPERRFRIST.

6.1 PRIVATE HAUSHALTE MIT KREDITAUFNAHME UND -VERPFLICHTUNGEN SOWIE AUSGEZAHLTEN
PRÄMIENBEGÜNSTIGTEN SPARBÜCHERN NACH HAUSHALTSGRÖSSE AM 31. 12. 1978

GEGENSTAND DER NACHWEISUNG	INSGESAMT	DAVON MIT ... PERSONEN					
		1	2	3	4	5 UND MEHR	
6.1.5 HAUSHALTSVORSTAND: ANGESTELLTER							
6.1.5. 8 MONATLICHES HAUSHALTSNETTOEINKOMMEN VON 3 000 BIS UNTER 4 000 DM 1 000							
HAUSHALTE INSGESAMT	879	(24)	238	255	251	111	
HAUSHALTE MIT KREDITAUFNAHME 1978 1)	100	/	(23)	(31)	(26)	(17)	
UND ZWAR FUER:	51	/	(11)	(16)	(15)	(8)	
AUTOKAUF	(20)	/	/	/	/	/	
MOEBELKAUF	(13)	/	/	/	/	/	
SONSTIGE ANSCHAFFUNGEN	/	/	/	/	/	/	
URLAUBSREISE	(29)	/	/	/	/	/	
SONSTIGES	196	/	49	59	54	(30)	
HAUSHALTE MIT KREDITVERPFLICHTUNGEN 1)							
MIT EINER RESTSCHULD VON ... BIS UNTER ... DM							
UNTER 500	/	/	/	/	/	/	
500 - 1 000	(12)	/	/	/	/	/	
1 000 - 2 000	(20)	/	/	/	/	/	
2 000 - 3 000	(19)	/	/	/	/	/	
3 000 - 4 000	(25)	/	/	/	/	/	
4 000 - 5 000	(17)	/	/	/	/	/	
5 000 - 7 000	(26)	/	/	(11)	/	/	
7 000 - 10 000	(24)	/	/	/	/	/	
10 000 UND MEHR	48	/	(11)	(14)	(13)	(9)	
DURCHSCHNITTLICHE RESTSCHULD JE HAUSHALT	8 995	DM	/	7 849	9 492	7 938	(11 531)
		1000					
HAUSHALTE MIT AUSGEZAHLTEN PRÄMIEN- BEGÜNSTIGTEN SPARBÜCHERN 1978 2)	83	/	(22)	(26)	(21)	(12)	
DAVON: GANZ ODER UEBERWIEGEND WIEDER GESPART ODER FUER DEN ERWERB VON HAUS- UND GRUNDBESITZ VERWENDET	47	/	(13)	(14)	(13)	/	
FUER KONSUMZWECKE AUSGEGEBEN	36	/	/	(13)	(8)	/	
6.1.5 HAUSHALTSVORSTAND: ANGESTELLTER							
6.1.5. 9 MONATLICHES HAUSHALTSNETTOEINKOMMEN VON 4 000 BIS UNTER 5 000 DM 1 000							
HAUSHALTE INSGESAMT	240	/	68	68	65	36	
HAUSHALTE MIT KREDITAUFNAHME 1978 1)	(23)	/	/	/	/	/	
UND ZWAR FUER:	(9)	/	/	/	/	/	
AUTOKAUF	/	/	/	/	/	/	
MOEBELKAUF	/	/	/	/	/	/	
SONSTIGE ANSCHAFFUNGEN	/	/	/	/	/	/	
URLAUBSREISE	/	/	/	/	/	/	
SONSTIGES	48	/	(14)	(15)	(9)	(10)	
HAUSHALTE MIT KREDITVERPFLICHTUNGEN 1)							
MIT EINER RESTSCHULD VON ... BIS UNTER ... DM							
UNTER 500	/	/	/	/	/	/	
500 - 1 000	/	/	/	/	/	/	
1 000 - 2 000	/	/	/	/	/	/	
2 000 - 3 000	/	/	/	/	/	/	
3 000 - 4 000	/	/	/	/	/	/	
4 000 - 5 000	/	/	/	/	/	/	
5 000 - 7 000	/	/	/	/	/	/	
7 000 - 10 000	/	/	/	/	/	/	
10 000 UND MEHR	(14)	/	/	/	/	/	
DURCHSCHNITTLICHE RESTSCHULD JE HAUSHALT	10 844	DM	/	(6 269)	(13 039)	(8 322)	(16 693)
		1000					
HAUSHALTE MIT AUSGEZAHLTEN PRÄMIEN- BEGÜNSTIGTEN SPARBÜCHERN 1978 2)	(21)	/	/	/	/	/	
DAVON: GANZ ODER UEBERWIEGEND WIEDER GESPART ODER FUER DEN ERWERB VON HAUS- UND GRUNDBESITZ VERWENDET	(13)	/	/	/	/	/	
FUER KONSUMZWECKE AUSGEGEBEN		/	/	/	/	/	
6.1.5 HAUSHALTSVORSTAND: ANGESTELLTER							
6.1.5.10 MONATLICHES HAUSHALTSNETTOEINKOMMEN VON 5 000 BIS UNTER 10 000 DM 1 000							
HAUSHALTE INSGESAMT	105	/	(30)	(22)	(27)	(24)	
HAUSHALTE MIT KREDITAUFNAHME 1978 1)	(12)	/	/	/	/	/	
UND ZWAR FUER:	/	/	/	/	/	/	
AUTOKAUF	/	/	/	/	/	/	
MOEBELKAUF	/	/	/	/	/	/	
SONSTIGE ANSCHAFFUNGEN	/	/	/	/	/	/	
URLAUBSREISE	/	/	/	/	/	/	
SONSTIGES	(24)	/	/	/	/	/	
HAUSHALTE MIT KREDITVERPFLICHTUNGEN 1)							
MIT EINER RESTSCHULD VON ... BIS UNTER ... DM							
UNTER 500	/	/	/	/	/	/	
500 - 1 000	/	/	/	/	/	/	
1 000 - 2 000	/	/	/	/	/	/	
2 000 - 3 000	/	/	/	/	/	/	
3 000 - 4 000	/	/	/	/	/	/	
4 000 - 5 000	/	/	/	/	/	/	
5 000 - 7 000	/	/	/	/	/	/	
7 000 - 10 000	/	/	/	/	/	/	
10 000 UND MEHR	(11)	/	/	/	/	/	
DURCHSCHNITTLICHE RESTSCHULD JE HAUSHALT	(20 552)	DM	/	/	/	/	
		1000					
HAUSHALTE MIT AUSGEZAHLTEN PRÄMIEN- BEGÜNSTIGTEN SPARBÜCHERN 1978 2)	(12)	/	/	/	/	/	
DAVON: GANZ ODER UEBERWIEGEND WIEDER GESPART ODER FUER DEN ERWERB VON HAUS- UND GRUNDBESITZ VERWENDET	/	/	/	/	/	/	
FUER KONSUMZWECKE AUSGEGEBEN	/	/	/	/	/	/	

1) OHNE HYPOTHEKEN, BAUDARLEHEN U.AE. KREDITE.- 2) NACH ABLAUF DER SPERRFRIST.

6.1 PRIVATE HAUSHALTE MIT KREDITAUFNAHME UND -VERPFLICHTUNGEN SOWIE AUSGEZALHTEN
PRAEMIENBEGUENSTIGTEN SPARBUECHERN NACH HAUSHALTSGRÖSSE AM 31. 12. 1978

GEGENSTAND DER NACHWEISUNG	INSGESAMT	DAVON MIT ... PERSONEN				
		1	2	3	4	5 UND MEHR
6.1.6 HAUSHALTSVORSTAND: ARBEITER						
6.1.6. 1 ALLE EINKOMMENSGRUPPEN						
1 000						
HAUSHALTE INSGESAMT	5 216	510	1 182	1 435	1 266	822
HAUSHALTE MIT KREDITAUFNAHME 1978 1)	599	(53)	125	160	150	111
UND ZWAR FUER: AUTOKAUF	301	/	(55)	87	78	58
MOEBELKAUF	116	/	(25)	(31)	(29)	(25)
SONSTIGE ANSCHAFFUNGEN	116	/	(27)	(27)	(29)	(25)
URLAUBSREISE	(16)	/	/	/	/	/
SONSTIGES	130	/	(25)	(35)	(32)	(21)
HAUSHALTE MIT KREDITVERPFLICHTUNGEN 1)	1 119	(97)	232	303	280	207
MIT EINER RESTSCHULD VON ... BIS UNTER ... DM						
UNTER 500	57	/	/	/	(15)	/
500 - 1 000	73	/	/	(19)	(14)	/
1 000 - 2 000	147	/	(30)	(38)	(40)	(26)
2 000 - 3 000	141	/	(30)	(38)	(31)	(31)
3 000 - 4 000	142	/	(31)	(41)	(32)	(23)
4 000 - 5 000	96	/	(23)	(31)	(23)	(17)
5 000 - 7 000	125	/	(25)	(35)	(30)	(27)
7 000 - 10 000	130	/	(25)	(41)	(38)	(23)
10 000 UND MEHR	204	/	(44)	(51)	55	(39)
DURCHSCHNITTLICHE RESTSCHULD JE HAUSHALT	6 410	DM (4 547)	6 281	7 438	6 480	5 828
1000						
HAUSHALTE MIT AUSGEZALHTEN PRAEMIEN- BEGUENSTIGTEN SPARBUECHERN 1978 2)	465	(34)	107	136	112	76
DAVON: GANZ ODER UEBERWIEGEND WIEDER GESPART ODER FUER DEN ERWERB VON HAUS- UND GRUNDBESITZ VERWENDET FUER KONSUMZWECKE AUSGEGEBEN	238 227	/ /	(52) (54)	68 68	57 55	(41) (35)
6.1.6 HAUSHALTSVORSTAND: ARBEITER						
6.1.6. 2 MONATLICHES HAUSHALTSNETTOEINKOMMEN UNTER 1 200 DM						
1 000						
HAUSHALTE INSGESAMT	425	250	97	(66)	(41)	(32)
HAUSHALTE MIT KREDITAUFNAHME 1978 1)	(47)	/	/	/	/	/
UND ZWAR FUER: AUTOKAUF	/	/	/	/	/	/
MOEBELKAUF	/	/	/	/	/	/
SONSTIGE ANSCHAFFUNGEN	/	/	/	/	/	/
URLAUBSREISE	/	/	/	/	/	/
SONSTIGES	/	/	/	/	/	/
HAUSHALTE MIT KREDITVERPFLICHTUNGEN 1)	(80)	/	/	/	/	/
MIT EINER RESTSCHULD VON ... BIS UNTER ... DM						
UNTER 500	/	/	/	/	/	/
500 - 1 000	/	/	/	/	/	/
1 000 - 2 000	/	/	/	/	/	/
2 000 - 3 000	/	/	/	/	/	/
3 000 - 4 000	/	/	/	/	/	/
4 000 - 5 000	/	/	/	/	/	/
5 000 - 7 000	/	/	/	/	/	/
7 000 - 10 000	/	/	/	/	/	/
10 000 UND MEHR	/	/	/	/	/	/
DURCHSCHNITTLICHE RESTSCHULD JE HAUSHALT	(4 754)	DM /	/	/	/	/
1000						
HAUSHALTE MIT AUSGEZALHTEN PRAEMIEN- BEGUENSTIGTEN SPARBUECHERN 1978 2)	(37)	/	/	/	/	/
DAVON: GANZ ODER UEBERWIEGEND WIEDER GESPART ODER FUER DEN ERWERB VON HAUS- UND GRUNDBESITZ VERWENDET FUER KONSUMZWECKE AUSGEGEBEN	/	/	/	/	/	/
6.1.6 HAUSHALTSVORSTAND: ARBEITER						
6.1.6. 3 MONATLICHES HAUSHALTSNETTOEINKOMMEN VON 1 200 BIS UNTER 1 400 DM						
1 000						
HAUSHALTE INSGESAMT	553	(104)	139	129	124	59
HAUSHALTE MIT KREDITAUFNAHME 1978 1)	(64)	/	/	(20)	/	/
UND ZWAR FUER: AUTOKAUF	(30)	/	/	/	/	/
MOEBELKAUF	/	/	/	/	/	/
SONSTIGE ANSCHAFFUNGEN	/	/	/	/	/	/
URLAUBSREISE	/	/	/	/	/	/
SONSTIGES	/	/	/	/	/	/
HAUSHALTE MIT KREDITVERPFLICHTUNGEN 1)	117	/	(23)	(30)	(19)	(14)
MIT EINER RESTSCHULD VON ... BIS UNTER ... DM						
UNTER 500	/	/	/	/	/	/
500 - 1 000	/	/	/	/	/	/
1 000 - 2 000	/	/	/	/	/	/
2 000 - 3 000	/	/	/	/	/	/
3 000 - 4 000	/	/	/	/	/	/
4 000 - 5 000	/	/	/	/	/	/
5 000 - 7 000	/	/	/	/	/	/
7 000 - 10 000	/	/	/	/	/	/
10 000 UND MEHR	(18)	/	/	/	/	/
DURCHSCHNITTLICHE RESTSCHULD JE HAUSHALT	5 373	DM /	(4 944)	(6 260)	(5 976)	(6 635)
1000						
HAUSHALTE MIT AUSGEZALHTEN PRAEMIEN- BEGUENSTIGTEN SPARBUECHERN 1978 2)	(38)	/	/	/	/	/
DAVON: GANZ ODER UEBERWIEGEND WIEDER GESPART ODER FUER DEN ERWERB VON HAUS- UND GRUNDBESITZ VERWENDET FUER KONSUMZWECKE AUSGEGEBEN	(15) (23)	/ /	/ /	/ /	/ /	/ /

1) OHNE HYPOTHEKEN, BAUDARLEHEN U.A.E. KREDITE.- 2) NACH ABLAUF DER SPERRFRIST.

6.1 PRIVATE HAUSHALTE MIT KREDITAUFNAHME UND -VERPFLICHTUNGEN SOWIE AUSGEZAHLTEN
 PRAEMIENBEGUNSTIGTEN SPARBUECHERN NACH HAUSHALTSGROESSE AM 31. 12. 1978

GEGENSTAND DER NACHWEISUNG	INSGESAMT	DAVON MIT ... PERSONEN				
		1	2	3	4	5 UND MEHR
6.1.6 HAUSHALTSVORSTAND: ARBEITER						
6.1.6. 4 MONATLICHES HAUSHALTSNETTOEINKOMMEN VON 1 400 BIS UNTER 1 600 DM 1 000						
HAUSHALTE INSGESAMT	744	(93)	147	214	194	96
HAUSHALTE MIT KREDITAUFNAHME 1978 1)	77	/	/	(27)	(17)	/
UND ZWAR FUER: AUTOKAUF	(36)	/	/	(14)	/	/
MOEBELKAUF	(15)	/	/	/	/	/
SONSTIGE ANSCHAFFUNGEN	(18)	/	/	/	/	/
URLAUBSREISE	/	/	/	/	/	/
SONSTIGES	(16)	/	/	/	/	/
HAUSHALTE MIT KREDITVERPFLICHTUNGEN 1)	144	/	(20)	(44)	(34)	(25)
MIT EINER RESTSCHULD VON ... BIS UNTER ... DM						
UNTER 500	/	/	/	/	/	/
500 - 1 000	/	/	/	/	/	/
1 000 - 2 000	(21)	/	/	/	/	/
2 000 - 3 000	(21)	/	/	/	/	/
3 000 - 4 000	(17)	/	/	/	/	/
4 000 - 5 000	/	/	/	/	/	/
5 000 - 7 000	(21)	/	/	/	/	/
7 000 - 10 000	(16)	/	/	/	/	/
10 000 UND MEHR	(19)	/	/	/	/	/
DURCHSCHNITTLICHE RESTSCHULD JE HAUSHALT	5 002	DM	(3 478)	(5 352)	(4 826)	(5 664)
1000						
HAUSHALTE MIT AUSGEZAHLTEN PRAEMIEN- BEGUNSTIGTEN SPARBUECHERN 1978 2)	57	/	(17)	(17)	(15)	/
DAVON: GANZ ODER UEBERWIEGEND WIEDER GESPART ODER FUER DEN ERWERB VON HAUS- UND GRUNDBESITZ VERWENDET	(32)	/	/	/	/	/
FUER KONSUMZWECKE AUSGEGEBEN	(25)	/	/	/	/	/
6.1.6 HAUSHALTSVORSTAND: ARBEITER						
6.1.6. 5 MONATLICHES HAUSHALTSNETTOEINKOMMEN VON 1 600 BIS UNTER 1 800 DM 1 000						
HAUSHALTE INSGESAMT	617	(32)	137	163	179	105
HAUSHALTE MIT KREDITAUFNAHME 1978 1)	70	/	(17)	(17)	(21)	(10)
UND ZWAR FUER: AUTOKAUF	(36)	/	/	/	(10)	/
MOEBELKAUF	(18)	/	/	/	/	/
SONSTIGE ANSCHAFFUNGEN	(12)	/	/	/	/	/
URLAUBSREISE	/	/	/	/	/	/
SONSTIGES	(13)	/	/	/	/	/
HAUSHALTE MIT KREDITVERPFLICHTUNGEN 1)	127	/	(27)	(30)	43	(20)
MIT EINER RESTSCHULD VON ... BIS UNTER ... DM						
UNTER 500	/	/	/	/	/	/
500 - 1 000	/	/	/	/	/	/
1 000 - 2 000	(19)	/	/	/	/	/
2 000 - 3 000	(16)	/	/	/	/	/
3 000 - 4 000	(14)	/	/	/	/	/
4 000 - 5 000	(13)	/	/	/	/	/
5 000 - 7 000	(18)	/	/	/	/	/
7 000 - 10 000	(14)	/	/	/	/	/
10 000 UND MEHR	(20)	/	/	/	/	/
DURCHSCHNITTLICHE RESTSCHULD JE HAUSHALT	9 132	DM	(6 471)	(18 244)	6 379	(4 949)
1000						
HAUSHALTE MIT AUSGEZAHLTEN PRAEMIEN- BEGUNSTIGTEN SPARBUECHERN 1978 2)	(45)	/	/	(15)	(13)	/
DAVON: GANZ ODER UEBERWIEGEND WIEDER GESPART ODER FUER DEN ERWERB VON HAUS- UND GRUNDBESITZ VERWENDET	(24)	/	/	/	/	/
FUER KONSUMZWECKE AUSGEGEBEN	(21)	/	/	/	/	/
6.1.6 HAUSHALTSVORSTAND: ARBEITER						
6.1.6. 6 MONATLICHES HAUSHALTSNETTOEINKOMMEN VON 1 800 BIS UNTER 2 000 DM 1 000						
HAUSHALTE INSGESAMT	593	/	132	185	161	99
HAUSHALTE MIT KREDITAUFNAHME 1978 1)	70	/	/	(18)	(26)	(12)
UND ZWAR FUER: AUTOKAUF	(33)	/	/	/	(12)	/
MOEBELKAUF	(15)	/	/	/	/	/
SONSTIGE ANSCHAFFUNGEN	(11)	/	/	/	/	/
URLAUBSREISE	/	/	/	/	/	/
SONSTIGES	(17)	/	/	/	/	/
HAUSHALTE MIT KREDITVERPFLICHTUNGEN 1)	131	/	(26)	(38)	38	(25)
MIT EINER RESTSCHULD VON ... BIS UNTER ... DM						
UNTER 500	/	/	/	/	/	/
500 - 1 000	/	/	/	/	/	/
1 000 - 2 000	(18)	/	/	/	/	/
2 000 - 3 000	(16)	/	/	/	/	/
3 000 - 4 000	(18)	/	/	/	/	/
4 000 - 5 000	(12)	/	/	/	/	/
5 000 - 7 000	(13)	/	/	/	/	/
7 000 - 10 000	(16)	/	/	/	/	/
10 000 UND MEHR	(23)	/	/	/	(9)	/
DURCHSCHNITTLICHE RESTSCHULD JE HAUSHALT	5 665	DM	(4 361)	(5 247)	6 763	(4 949)
1000						
HAUSHALTE MIT AUSGEZAHLTEN PRAEMIEN- BEGUNSTIGTEN SPARBUECHERN 1978 2)	51	/	/	(16)	(15)	(9)
DAVON: GANZ ODER UEBERWIEGEND WIEDER GESPART ODER FUER DEN ERWERB VON HAUS- UND GRUNDBESITZ VERWENDET	(26)	/	/	/	/	/
FUER KONSUMZWECKE AUSGEGEBEN	(24)	/	/	/	(9)	/

1) OHNE HYPOTHEKEN, BAUDARLEHEN U.A.E. KREDITE.- 2) NACH ABLAUF DER SPERRFRIST.

6.1 PRIVATE HAUSHALTE MIT KREDITAUFNAHME UND -VERPFLICHTUNGEN SOWIE AUSGEZAHLTEN
 PRAEMIENBEGUNSTIGTEN SPARBUECHERN NACH HAUSHALTSGROESSE AM 31. 12. 1978

GEGENSTAND DER NACHWEISUNG	INSGESAMT	DAVON MIT ... PERSONEN				
		1	2	3	4	5 UND MEHR
6.1.6 HAUSHALTSVORSTAND: ARBEITER						
6.1.6. 7 MONATLICHES HAUSHALTSNETTOEINKOMMEN VON 2 000 BIS UNTER 2 200 DM 1 000						
HAUSHALTE INSGESAMT	520	/	130	164	134	84
HAUSHALTE MIT KREDITAUFNAHME 1978 1)	61	/	(15)	(19)	(18)	/
UND ZWAR FUER:						
AUTOKAUF	(35)	/	/	(13)	/	/
MOEBELKAUF	/	/	/	/	/	/
SONSTIGE ANSCHAFFUNGEN	/	/	/	/	/	/
URLAUBSREISE	/	/	/	/	/	/
SONSTIGES	(12)	/	/	/	/	/
HAUSHALTE MIT KREDITVERPFLICHTUNGEN 1)	121	/	(32)	(39)	(31)	(18)
MIT EINER RESTSCHULD VON ... BIS UNTER ... DM						
UNTER 500	/	/	/	/	/	/
500 - 1 000	/	/	/	/	/	/
1 000 - 2 000	(14)	/	/	/	/	/
2 000 - 3 000	(18)	/	/	/	/	/
3 000 - 4 000	(15)	/	/	/	/	/
4 000 - 5 000	/	/	/	/	/	/
5 000 - 7 000	(12)	/	/	/	/	/
7 000 - 10 000	(13)	/	/	/	/	/
10 000 UND MEHR	(27)	/	/	/	/	/
DURCHSCHNITTLICHE RESTSCHULD JE HAUSHALT	6 915	DM	(7 093)	(6 644)	(8 346)	(4 840)
		1000				
HAUSHALTE MIT AUSGEZAHLTEN PRAEMIEN- BEGUNSTIGTEN SPARBUECHERN 1978 2)	49	/	/	(15)	(13)	/
DAVON: GANZ ODER UEBERWIEGEND WIEDER GESPART ODER FUER DEN ERWERB VON HAUS- UND GRUNDBESITZ VERWENDET	(18)	/	/	/	/	/
FUER KONSUMZWECKE AUSGEGEBEN	(31)	/	/	/	/	/
6.1.6 HAUSHALTSVORSTAND: ARBEITER						
6.1.6. 8 MONATLICHES HAUSHALTSNETTOEINKOMMEN VON 2 200 BIS UNTER 2 500 DM 1 000						
HAUSHALTE INSGESAMT	615	/	157	198	151	105
HAUSHALTE MIT KREDITAUFNAHME 1978 1)	75	/	(17)	(23)	(19)	(16)
UND ZWAR FUER:						
AUTOKAUF	(43)	/	/	(16)	(11)	/
MOEBELKAUF	(14)	/	/	/	/	/
SONSTIGE ANSCHAFFUNGEN	(15)	/	/	/	/	/
URLAUBSREISE	/	/	/	/	/	/
SONSTIGES	(11)	/	/	/	/	/
HAUSHALTE MIT KREDITVERPFLICHTUNGEN 1)	138	/	(31)	(44)	(34)	(28)
MIT EINER RESTSCHULD VON ... BIS UNTER ... DM						
UNTER 500	/	/	/	/	/	/
500 - 1 000	/	/	/	/	/	/
1 000 - 2 000	(16)	/	/	/	/	/
2 000 - 3 000	(13)	/	/	/	/	/
3 000 - 4 000	(23)	/	/	/	/	/
4 000 - 5 000	/	/	/	/	/	/
5 000 - 7 000	(17)	/	/	/	/	/
7 000 - 10 000	(17)	/	/	/	/	/
10 000 UND MEHR	(27)	/	/	/	/	/
DURCHSCHNITTLICHE RESTSCHULD JE HAUSHALT	6 363	DM	(6 413)	(6 394)	(7 098)	(5 535)
		1000				
HAUSHALTE MIT AUSGEZAHLTEN PRAEMIEN- BEGUNSTIGTEN SPARBUECHERN 1978 2)	61	/	(15)	(20)	(14)	(11)
DAVON: GANZ ODER UEBERWIEGEND WIEDER GESPART ODER FUER DEN ERWERB VON HAUS- UND GRUNDBESITZ VERWENDET	(33)	/	/	/	/	/
FUER KONSUMZWECKE AUSGEGEBEN	(28)	/	/	/	/	/
6.1.6 HAUSHALTSVORSTAND: ARBEITER						
6.1.6. 9 MONATLICHES HAUSHALTSNETTOEINKOMMEN VON 2 500 BIS UNTER 3 000 DM 1 000						
HAUSHALTE INSGESAMT	593	/	158	186	142	106
HAUSHALTE MIT KREDITAUFNAHME 1978 1)	79	/	(18)	(20)	(21)	(20)
UND ZWAR FUER:						
AUTOKAUF	(41)	/	/	/	(12)	/
MOEBELKAUF	(18)	/	/	/	/	/
SONSTIGE ANSCHAFFUNGEN	(16)	/	/	/	/	/
URLAUBSREISE	/	/	/	/	/	/
SONSTIGES	(13)	/	/	/	/	/
HAUSHALTE MIT KREDITVERPFLICHTUNGEN 1)	140	/	(32)	(38)	(39)	(31)
MIT EINER RESTSCHULD VON ... BIS UNTER ... DM						
UNTER 500	/	/	/	/	/	/
500 - 1 000	/	/	/	/	/	/
1 000 - 2 000	(19)	/	/	/	/	/
2 000 - 3 000	(21)	/	/	/	/	/
3 000 - 4 000	(18)	/	/	/	/	/
4 000 - 5 000	/	/	/	/	/	/
5 000 - 7 000	(14)	/	/	/	/	/
7 000 - 10 000	(16)	/	/	/	/	/
10 000 UND MEHR	(29)	/	/	/	/	/
DURCHSCHNITTLICHE RESTSCHULD JE HAUSHALT	6 218	DM	(6 968)	(5 640)	(6 046)	(6 377)
		1000				
HAUSHALTE MIT AUSGEZAHLTEN PRAEMIEN- BEGUNSTIGTEN SPARBUECHERN 1978 2)	67	/	(18)	(23)	(12)	/
DAVON: GANZ ODER UEBERWIEGEND WIEDER GESPART ODER FUER DEN ERWERB VON HAUS- UND GRUNDBESITZ VERWENDET	(32)	/	/	/	/	/
FUER KONSUMZWECKE AUSGEGEBEN	(35)	/	/	/	/	/

1) OHNE HYPOTHEKEN, BAUDARLEHEN U.A.E. KREDITE.- 2) NACH ABLAUF DER SPERRFRIST.

6.1 PRIVATE HAUSHALTE MIT KREDITAUFNAHME UND -VERPFLICHTUNGEN SOWIE AUSGEZAHLTEN
 PRAEMIENBEGUNSTIGTEN SPARRUECHERN NACH HAUSHALTSGROSSE AM 31. 12. 1978

GEGENSTAND DER NACHWEISUNG	INSGESAMT	DAVON MIT ... PERSONEN				
		1	2	3	4	5 UND MEHR
6.1.6 HAUSHALTSVORSTAND: ARBEITER						
6.1.6.10 MONATLICHES HAUSHALTSNETTOEINKOMMEN VON 3 000 BIS UNTER 4 000 DM 1 000						
HAUSHALTE INSGESAMT	415	/	76	114	124	100
HAUSHALTE MIT KREDITAUFNAHME 1978 1)	(47)	/	/	/	/	/
UND ZWAR FUER:	(22)	/	/	/	/	/
AUTOKAUF	/	/	/	/	/	/
MOEBELKAUF	/	/	/	/	/	/
SONSTIGE ANSCHAFFUNGEN	/	/	/	/	/	/
URLAUBSREISE	/	/	/	/	/	/
SONSTIGES	/	/	/	/	/	/
HAUSHALTE MIT KREDITVERPFLICHTUNGEN 1)	100	/	(19)	(24)	(30)	(26)
MIT EINER RESTSCHULD VON ... BIS UNTER ... DM						
UNTER 500	/	/	/	/	/	/
500 - 1 000	/	/	/	/	/	/
1 000 - 2 000	/	/	/	/	/	/
2 000 - 3 000	/	/	/	/	/	/
3 000 - 4 000	/	/	/	/	/	/
4 000 - 5 000	/	/	/	/	/	/
5 000 - 7 000	/	/	/	/	/	/
7 000 - 10 000	(18)	/	/	/	/	/
10 000 UND MEHR	(23)	/	/	/	/	/
DURCHSCHNITTLICHE RESTSCHULD JE HAUSHALT	7 584	DM	(9 146)	(7 656)	(7 404)	(6 589)
HAUSHALTE MIT AUSGEZAHLTEN PRAEMIEN- BEGUNSTIGTEN SPARRUECHERN 1978 2)	(52)	/	/	/	(18)	/
DAVON: GANZ ODER UEBERWIEGEND WIEDER GESPART ODER FUER DEN ERWERB VON HAUS- UND GRUNDBESITZ VERWENDET FUER KONSUMZWECKE AUSGEGEBEN	(32) (21)	/	/	/	/	/
6.1.7 HAUSHALTSVORSTAND: NICHTERWERBSTAETIGER						
6.1.7.1 ALLE EINKOMMENSGRUPPEN 1 000						
HAUSHALTE INSGESAMT	9 064	4 517	3 559	654	210	123
HAUSHALTE MIT KREDITAUFNAHME 1978 1)	332	118	117	57	(25)	(15)
UND ZWAR FUER:	79	(15)	(28)	(20)	(11)	/
AUTOKAUF	55	/	(22)	/	/	/
MOEBELKAUF	102	(47)	(32)	(15)	/	/
SONSTIGE ANSCHAFFUNGEN	(14)	/	/	/	/	/
URLAUBSREISE	117	(44)	43	(17)	/	/
SONSTIGES	591	209	221	99	(40)	(23)
HAUSHALTE MIT KREDITVERPFLICHTUNGEN 1)						
MIT EINER RESTSCHULD VON ... BIS UNTER ... DM						
UNTER 500	66	(43)	(15)	/	/	/
500 - 1 000	82	(36)	(29)	/	/	/
1 000 - 2 000	98	(35)	(41)	(18)	/	/
2 000 - 3 000	74	(31)	(25)	(10)	/	/
3 000 - 4 000	76	(24)	(27)	(15)	/	/
4 000 - 5 000	(40)	/	(16)	/	/	/
5 000 - 7 000	48	/	(20)	(14)	/	/
7 000 - 10 000	45	/	(22)	/	/	/
10 000 UND MEHR	63	/	(25)	(12)	/	/
DURCHSCHNITTLICHE RESTSCHULD JE HAUSHALT	4 790	DM	3 192	5 461	5 948	(5 969)
HAUSHALTE MIT AUSGEZAHLTEN PRAEMIEN- BEGUNSTIGTEN SPARRUECHERN 1978 2)	427	151	206	49	(11)	/
DAVON: GANZ ODER UEBERWIEGEND WIEDER GESPART ODER FUER DEN ERWERB VON HAUS- UND GRUNDBESITZ VERWENDET FUER KONSUMZWECKE AUSGEGEBEN	272 156	101 (50)	129 76	(28) (21)	/	/
6.1.7 HAUSHALTSVORSTAND: NICHTERWERBSTAETIGER						
6.1.7.2 MONATLICHES HAUSHALTSNETTOEINKOMMEN UNTER 800 DM 1 000						
HAUSHALTE INSGESAMT	1 893	1 651	218	(17)	/	/
HAUSHALTE MIT KREDITAUFNAHME 1978 1)	(60)	(49)	/	/	/	/
UND ZWAR FUER:	/	/	/	/	/	/
AUTOKAUF	/	/	/	/	/	/
MOEBELKAUF	(28)	/	/	/	/	/
SONSTIGE ANSCHAFFUNGEN	/	/	/	/	/	/
URLAUBSREISE	(23)	(19)	/	/	/	/
SONSTIGES	99	(80)	/	/	/	/
HAUSHALTE MIT KREDITVERPFLICHTUNGEN 1)						
MIT EINER RESTSCHULD VON ... BIS UNTER ... DM						
UNTER 500	(24)	/	/	/	/	/
500 - 1 000	/	/	/	/	/	/
1 000 - 2 000	/	/	/	/	/	/
2 000 - 3 000	/	/	/	/	/	/
3 000 - 4 000	/	/	/	/	/	/
4 000 - 5 000	/	/	/	/	/	/
5 000 - 7 000	/	/	/	/	/	/
7 000 - 10 000	/	/	/	/	/	/
10 000 UND MEHR	/	/	/	/	/	/
DURCHSCHNITTLICHE RESTSCHULD JE HAUSHALT	2 877	DM	(2 568)	/	/	/
HAUSHALTE MIT AUSGEZAHLTEN PRAEMIEN- BEGUNSTIGTEN SPARRUECHERN 1978 2)	(31)	/	/	/	/	/
DAVON: GANZ ODER UEBERWIEGEND WIEDER GESPART ODER FUER DEN ERWERB VON HAUS- UND GRUNDBESITZ VERWENDET FUER KONSUMZWECKE AUSGEGEBEN	/	/	/	/	/	/

1) OHNE HYPOTHEKEN, BAUDARLEHEN U.AE. KREDITE.- 2) NACH ABLAUF DER SPERRFRIST.

6.1 PRIVATE HAUSHALTE MIT KREDITAUFNAHME UND -VERPFLICHTUNGEN SOWIE AUSGEZHALTEN
 PRAEMIENBEGUENSTIGTEN SPARBUECHERN NACH HAUSHALTSGROSSE AM 31. 12. 1978

GEGENSTAND DER NACHWEISUNG	INSGESAMT	DAVON MIT ... PERSONEN				
		1	2	3	4	5 UND MEHR
6.1.7 HAUSHALTSVORSTAND: NICHTERWERBSTAETIGER						
6.1.7. 3 MONATLICHES HAUSHALTSNETTOEINKOMMEN VON 800 BIS UNTER 1 200 DM 1 000						
HAUSHALTE INSGESAMT	2 389	1 641	650	66	(22)	/
HAUSHALTE MIT KREDITAUFNAHME 1978 1)	(67)	(34)	(21)	/	/	/
UND ZWAR FUER: AUTOKAUF	/	/	/	/	/	/
MOEBELKAUF	/	/	/	/	/	/
SONSTIGE ANSCHAFFUNGEN	(23)	/	/	/	/	/
URLAUBSREISE	/	/	/	/	/	/
SONSTIGES	(24)	/	/	/	/	/
HAUSHALTE MIT KREDITVERPFLICHTUNGEN 1)	121	(66)	(35)	(13)	/	/
MIT EINER RESTSCHULD VON ... BIS UNTER ... DM						
UNTER 500	/	/	/	/	/	/
500 - 1 000	(24)	/	/	/	/	/
1 000 - 2 000	(27)	/	/	/	/	/
2 000 - 3 000	/	/	/	/	/	/
3 000 - 4 000	/	/	/	/	/	/
4 000 - 5 000	/	/	/	/	/	/
5 000 - 7 000	/	/	/	/	/	/
7 000 - 10 000	/	/	/	/	/	/
10 000 UND MEHR	/	/	/	/	/	/
DURCHSCHNITTLICHE RESTSCHULD JE HAUSHALT	3 271	(2 604)	(3 761)	(4 692)	/	/
1000						
HAUSHALTE MIT AUSGEZHALTEN PRAEMIEN- BEGUENSTIGTEN SPARBUECHERN 1978 2)	83	(57)	(24)	/	/	/
DAVON: GANZ ODER UEBERWIEGEND WIEDER GESPART ODER FUER DEN ERWERB VON HAUS- UND GRUNDBESITZ VERWENDET	(51)	(39)	/	/	/	/
FUER KONSUMZWECKE AUSGEGEBEN	(32)	/	/	/	/	/
6.1.7 HAUSHALTSVORSTAND: NICHTERWERBSTAETIGER						
6.1.7. 4 MONATLICHES HAUSHALTSNETTOEINKOMMEN VON 1 200 BIS UNTER 1 800 DM 1 000						
HAUSHALTE INSGESAMT	2 485	904	1 349	159	44	(28)
HAUSHALTE MIT KREDITAUFNAHME 1978 1)	92	(23)	(42)	(13)	/	/
UND ZWAR FUER: AUTOKAUF	(23)	/	/	/	/	/
MOEBELKAUF	(16)	/	/	/	/	/
SONSTIGE ANSCHAFFUNGEN	(29)	/	(15)	/	/	/
URLAUBSREISE	/	/	/	/	/	/
SONSTIGES	(31)	/	(15)	/	/	/
HAUSHALTE MIT KREDITVERPFLICHTUNGEN 1)	161	(38)	78	(25)	(15)	/
MIT EINER RESTSCHULD VON ... BIS UNTER ... DM						
UNTER 500	(14)	/	/	/	/	/
500 - 1 000	(20)	/	/	/	/	/
1 000 - 2 000	(26)	/	(12)	/	/	/
2 000 - 3 000	(21)	/	/	/	/	/
3 000 - 4 000	(22)	/	/	/	/	/
4 000 - 5 000	(17)	/	/	/	/	/
5 000 - 7 000	(13)	/	/	/	/	/
7 000 - 10 000	/	/	/	/	/	/
10 000 UND MEHR	(17)	/	/	/	/	/
DURCHSCHNITTLICHE RESTSCHULD JE HAUSHALT	5 337	(3 609)	6 546	(4 395)	(5 610)	/
1000						
HAUSHALTE MIT AUSGEZHALTEN PRAEMIEN- BEGUENSTIGTEN SPARBUECHERN 1978 2)	128	(53)	64	/	/	/
DAVON: GANZ ODER UEBERWIEGEND WIEDER GESPART ODER FUER DEN ERWERB VON HAUS- UND GRUNDBESITZ VERWENDET	80	(34)	(40)	/	/	/
FUER KONSUMZWECKE AUSGEGEBEN	(48)	(19)	(24)	/	/	/
6.1.7 HAUSHALTSVORSTAND: NICHTERWERBSTAETIGER						
6.1.7. 5 MONATLICHES HAUSHALTSNETTOEINKOMMEN VON 1 800 BIS UNTER 2 500 DM 1 000						
HAUSHALTE INSGESAMT	1 364	250	838	192	55	(30)
HAUSHALTE MIT KREDITAUFNAHME 1978 1)	68	/	(28)	(17)	/	/
UND ZWAR FUER: AUTOKAUF	(23)	/	/	/	/	/
MOEBELKAUF	(10)	/	/	/	/	/
SONSTIGE ANSCHAFFUNGEN	(12)	/	/	/	/	/
URLAUBSREISE	/	/	/	/	/	/
SONSTIGES	(26)	/	(10)	/	/	/
HAUSHALTE MIT KREDITVERPFLICHTUNGEN 1)	124	(20)	59	(28)	(9)	/
MIT EINER RESTSCHULD VON ... BIS UNTER ... DM						
UNTER 500	(9)	/	/	/	/	/
500 - 1 000	(11)	/	/	/	/	/
1 000 - 2 000	(20)	/	(10)	/	/	/
2 000 - 3 000	(16)	/	/	/	/	/
3 000 - 4 000	(16)	/	/	/	/	/
4 000 - 5 000	(11)	/	/	/	/	/
5 000 - 7 000	(13)	/	/	/	/	/
7 000 - 10 000	(10)	/	/	/	/	/
10 000 UND MEHR	(18)	/	/	/	/	/
DURCHSCHNITTLICHE RESTSCHULD JE HAUSHALT	5 582	(6 722)	4 606	(6 120)	(6 978)	/
1000						
HAUSHALTE MIT AUSGEZHALTEN PRAEMIEN- BEGUENSTIGTEN SPARBUECHERN 1978 2)	104	(14)	66	(17)	/	/
DAVON: GANZ ODER UEBERWIEGEND WIEDER GESPART ODER FUER DEN ERWERB VON HAUS- UND GRUNDBESITZ VERWENDET	66	/	44	/	/	/
FUER KONSUMZWECKE AUSGEGEBEN	38	/	(22)	/	/	/

1) OHNE HYPOTHEKEN, BAUDARLEHEN U.AE. KREDITE.- 2) NACH ABLAUF DER SPERRFRIST.

6.2 PRIVATE HAUSHALTE MIT KREDITAUFNAHME UND -VERPFLICHTUNGEN SOWIE AUSGEZHALTEN
PRAEMIENBEGUENSTIGTEN SPARBUECHERN NACH HAUSHALTSTYP AM 31. 12. 1978

GEGENSTAND DER NACHWEISUNG	INSGESAMT	ALLEINLEBENDE FRAU	ELTERN-TEIL MIT 1 KIND	EHEPAAR OHNE/MIT ... KIND(ERN)				SONST. HAUSHALT	
				OHNE	1	2	3		4
6.2.1 HAUSHALTSVORSTAND: INSGESAMT									
6.2.1. 1 ALLE HAUSHALTE 1 000									
HAUSHALTE INSGESAMT	22 054	4 791	430	5 756	3 598	3 136	1 116	334	2 894
HAUSHALTE MIT KREDITAUFNAHME 1978 1)	1 719	162	(41)	326	363	357	140	40	290
UND ZWAR FUER:	738	(29)	(14)	124	184	184	72	(16)	116
AUTOKAUF	318	(33)	/	62	62	60	(27)	(11)	56
MOEBELKAUF	353	(51)	(13)	66	61	61	(33)	/	60
SONSTIGE ANSCHAFFUNGEN	52	/	/	(10)	/	/	/	/	(15)
URLAUBSREISE	493	61	/	97	90	98	(33)	(10)	94
SONSTIGES	3 223	296	79	634	701	661	244	79	529
HAUSHALTE MIT KREDITVERPFLICHTUNGEN 1)									
MIT EINER RESTSCHULD VON ... BIS UNTER ... DM									
UNTER 500	185	(53)	/	(31)	(24)	(31)	(11)	/	(26)
500 - 1 000	245	(36)	/	50	44	38	(12)	/	(52)
1 000 - 2 000	419	(47)	(14)	87	87	78	(24)	(12)	71
2 000 - 3 000	389	(49)	/	79	82	71	(30)	/	65
3 000 - 4 000	412	(38)	(14)	77	93	86	(28)	(10)	66
4 000 - 5 000	269	(16)	/	59	63	63	(20)	/	(33)
5 000 - 7 000	355	(19)	/	72	86	74	(33)	/	57
7 000 - 10 000	351	(17)	/	66	90	83	(27)	/	52
10 000 UND MEHR	595	(20)	/	115	133	137	57	(16)	107
DURCHSCHNITTLICHE RESTSCHULD JE HAUSHALT	7 144	3 628	4 784	6 651	7 810	7 582	8 924	7 758	7 716
1000									
HAUSHALTE MIT AUSGEZHALTEN PRAEMIEN- BEGUENSTIGTEN SPARBUECHERN 1978 2)	1 564	219	(27)	426	328	271	94	(26)	173
DAVON: GANZ ODER UEBERWIEGEND WIEDER GESPART ODER FUER DEN ERWERB VON HAUS- UND GRUNDBESITZ VERWENDET FUER KONSUMZWECKE AUSGEGEBEN	879	133	(11)	253	178	147	51	(12)	95
	685	86	(16)	173	150	124	43	(13)	78
6.2.1 HAUSHALTSVORSTAND: INSGESAMT									
6.2.1. 2 MONATLICHES HAUSHALTSNETTOEINKOMMEN UNTER 1 200 DM 1 000									
HAUSHALTE INSGESAMT	5 168	3 192	119	837	117	73	(28)	/	793
HAUSHALTE MIT KREDITAUFNAHME 1978 1)	227	(86)	/	(34)	/	/	/	/	(68)
UND ZWAR FUER:	(46)	/	/	/	/	/	/	/	/
AUTOKAUF	(40)	/	/	/	/	/	/	/	/
MOEBELKAUF	(71)	(35)	/	/	/	/	/	/	/
SONSTIGE ANSCHAFFUNGEN	/	/	/	/	/	/	/	/	/
URLAUBSREISE	/	/	/	/	/	/	/	/	/
SONSTIGES	388	(28)	/	(28)	/	/	/	/	(34)
HAUSHALTE MIT KREDITVERPFLICHTUNGEN 1)	388	155	(17)	(56)	(22)	(18)	/	/	113
MIT EINER RESTSCHULD VON ... BIS UNTER ... DM									
UNTER 500	(52)	(36)	/	/	/	/	/	/	/
500 - 1 000	(65)	(26)	/	/	/	/	/	/	/
1 000 - 2 000	(66)	(24)	/	/	/	/	/	/	(22)
2 000 - 3 000	(50)	(26)	/	/	/	/	/	/	/
3 000 - 4 000	(47)	/	/	/	/	/	/	/	/
4 000 - 5 000	(18)	/	/	/	/	/	/	/	/
5 000 - 7 000	(35)	/	/	/	/	/	/	/	/
7 000 - 10 000	(28)	/	/	/	/	/	/	/	/
10 000 UND MEHR	(26)	/	/	/	/	/	/	/	/
DURCHSCHNITTLICHE RESTSCHULD JE HAUSHALT	3 899	2 691	(4 620)	(4 165)	(7 946)	(5 605)	/	/	4 258
1000									
HAUSHALTE MIT AUSGEZHALTEN PRAEMIEN- BEGUENSTIGTEN SPARBUECHERN 1978 2)	179	98	/	(31)	/	/	/	/	(28)
DAVON: GANZ ODER UEBERWIEGEND WIEDER GESPART ODER FUER DEN ERWERB VON HAUS- UND GRUNDBESITZ VERWENDET FUER KONSUMZWECKE AUSGEGEBEN	108	(64)	/	/	/	/	/	/	/
	(71)	(34)	/	/	/	/	/	/	/
6.2.1 HAUSHALTSVORSTAND: INSGESAMT									
6.2.1. 3 MONATLICHES HAUSHALTSNETTOEINKOMMEN VON 1 200 BIS UNTER 1 400 DM 1 000									
HAUSHALTE INSGESAMT	1 887	542	(47)	589	202	160	50	(18)	279
HAUSHALTE MIT KREDITAUFNAHME 1978 1)	139	(26)	/	(25)	(25)	(17)	/	/	(35)
UND ZWAR FUER:	(46)	/	/	/	/	/	/	/	/
AUTOKAUF	(24)	/	/	/	/	/	/	/	/
MOEBELKAUF	(33)	/	/	/	/	/	/	/	/
SONSTIGE ANSCHAFFUNGEN	/	/	/	/	/	/	/	/	/
URLAUBSREISE	(48)	/	/	/	/	/	/	/	/
SONSTIGES	253	(46)	(13)	(44)	(42)	(28)	/	/	67
HAUSHALTE MIT KREDITVERPFLICHTUNGEN 1)									
MIT EINER RESTSCHULD VON ... BIS UNTER ... DM									
UNTER 500	(22)	/	/	/	/	/	/	/	/
500 - 1 000	(24)	/	/	/	/	/	/	/	/
1 000 - 2 000	(32)	/	/	/	/	/	/	/	/
2 000 - 3 000	(37)	/	/	/	/	/	/	/	/
3 000 - 4 000	(43)	/	/	/	/	/	/	/	/
4 000 - 5 000	(20)	/	/	/	/	/	/	/	/
5 000 - 7 000	(19)	/	/	/	/	/	/	/	/
7 000 - 10 000	(18)	/	/	/	/	/	/	/	/
10 000 UND MEHR	(36)	/	/	/	/	/	/	/	/
DURCHSCHNITTLICHE RESTSCHULD JE HAUSHALT	5 252	(3 228)	(6 992)	(4 447)	(5 495)	(8 629)	/	/	4 871
1000									
HAUSHALTE MIT AUSGEZHALTEN PRAEMIEN- BEGUENSTIGTEN SPARBUECHERN 1978 2)	113	(36)	/	(29)	(16)	/	/	/	/
DAVON: GANZ ODER UEBERWIEGEND WIEDER GESPART ODER FUER DEN ERWERB VON HAUS- UND GRUNDBESITZ VERWENDET FUER KONSUMZWECKE AUSGEGEBEN	60	(21)	/	(15)	/	/	/	/	/
	(53)	(15)	/	/	/	/	/	/	/

1) OHNE HYPOTHEKEN, BAUDARLEHEN U.AE. KREDITE.- 2) NACH ABLAUF DER SPERRFRIST.

6.2 PRIVATE HAUSHALTE MIT KREDITAUFNAHME UND -VERPFLICHTUNGEN SOWIE AUSGEZHALTEN
PRAEMIENBEGUENSTIGTEN SPARBUECHERN NACH HAUSHALTSTYP AM 31. 12. 1978

GEGENSTAND DER NACHWEISUNG	INSGESAMT	ALLEINLEBENDE FRAU	ELTERN-TEIL MIT 1 KIND	EHEPAAR OHNE/MIT ... KIND(ERN)				SONST. HAUSHALT	
				OHNE	1	2	3		4
6.2.1 HAUSHALTSVORSTAND: INSGESAMT									
6.2.1. 4 MONATLICHES HAUSHALTSNETTOEINKOMMEN VON 1 400 BIS UNTER 1 600 DM									
1 000									
HAUSHALTE INSGESAMT	2 094	398	52	642	337	275	78	(29)	283
HAUSHALTE MIT KREDITAUFNAHME 1978 1)	157	(16)	/	(28)	(38)	(27)	/	/	(28)
UND ZWAR FUER:									
AUTOKAUF	69	/	/	/	(20)	(13)	/	/	/
MOEBELKAUF	(27)	/	/	/	/	/	/	/	/
SONSTIGE ANSCHAFFUNGEN	(34)	/	/	/	/	/	/	/	/
URLAUBSREISE	/	/	/	/	/	/	/	/	/
SONSTIGES	(41)	/	/	/	/	/	/	/	/
HAUSHALTE MIT KREDITVERPFLICHTUNGEN 1)	292	(27)	/	51	66	53	(19)	/	61
MIT EINER RESTSCHULD VON ... BIS UNTER ... DM									
UNTER 500	(17)	/	/	/	/	/	/	/	/
500 - 1 000	(24)	/	/	/	/	/	/	/	/
1 000 - 2 000	(44)	/	/	/	/	/	/	/	/
2 000 - 3 000	(40)	/	/	/	/	/	/	/	/
3 000 - 4 000	(37)	/	/	/	/	/	/	/	/
4 000 - 5 000	(26)	/	/	/	/	/	/	/	/
5 000 - 7 000	(40)	/	/	/	(11)	/	/	/	/
7 000 - 10 000	(31)	/	/	/	/	/	/	/	/
10 000 UND MEHR	(33)	/	/	/	/	/	/	/	/
DURCHSCHNITTLICHE RESTSCHULD JE HAUSHALT	5 027	(3 671)	/	5 237	5 243	4 698	(5 651)	/	5 352
1000									
HAUSHALTE MIT AUSGEZHALTEN PRAEMIENBEGUENSTIGTEN SPARBUECHERN 1978 2)	154	(36)	/	(46)	(26)	(20)	/	/	(17)
DAVON: GANZ ODER UEBERWIEGEND WIEDER GESPART ODER FUER DEN ERWERB VON HAUS- UND GRUNDBESITZ VERWENDET	83	(23)	/	(25)	(12)	/	/	/	/
FUER KONSUMZWECKE AUSGEGEBEN	71	(13)	/	(21)	(14)	(11)	/	/	/
6.2.1 HAUSHALTSVORSTAND: INSGESAMT									
6.2.1. 5 MONATLICHES HAUSHALTSNETTOEINKOMMEN VON 1 600 BIS UNTER 1 800 DM									
1 000									
HAUSHALTE INSGESAMT	1 719	207	(38)	558	313	287	103	(32)	182
HAUSHALTE MIT KREDITAUFNAHME 1978 1)	155	(11)	/	(30)	(32)	36	(13)	/	(22)
UND ZWAR FUER:									
AUTOKAUF	69	/	/	/	(15)	(18)	/	/	/
MOEBELKAUF	(37)	/	/	/	/	(9)	/	/	/
SONSTIGE ANSCHAFFUNGEN	(31)	/	/	/	/	/	/	/	/
URLAUBSREISE	/	/	/	/	/	/	/	/	/
SONSTIGES	(38)	/	/	/	/	/	/	/	/
HAUSHALTE MIT KREDITVERPFLICHTUNGEN 1)	278	(22)	(9)	53	58	68	(22)	/	(38)
MIT EINER RESTSCHULD VON ... BIS UNTER ... DM									
UNTER 500	(16)	/	/	/	/	/	/	/	/
500 - 1 000	(18)	/	/	/	/	/	/	/	/
1 000 - 2 000	42	/	/	/	/	(10)	/	/	/
2 000 - 3 000	(34)	/	/	/	/	/	/	/	/
3 000 - 4 000	(32)	/	/	/	/	/	/	/	/
4 000 - 5 000	(30)	/	/	/	/	/	/	/	/
5 000 - 7 000	(34)	/	/	/	/	(8)	/	/	/
7 000 - 10 000	(32)	/	/	/	/	(10)	/	/	/
10 000 UND MEHR	(40)	/	/	/	/	(10)	/	/	/
DURCHSCHNITTLICHE RESTSCHULD JE HAUSHALT	7 483	(3 618)	(3 848)	7 417	12 248	6 521	(5 025)	/	(7 105)
1000									
HAUSHALTE MIT AUSGEZHALTEN PRAEMIENBEGUENSTIGTEN SPARBUECHERN 1978 2)	128	(20)	/	(36)	(28)	(24)	/	/	/
DAVON: GANZ ODER UEBERWIEGEND WIEDER GESPART ODER FUER DEN ERWERB VON HAUS- UND GRUNDBESITZ VERWENDET	72	/	/	(26)	(14)	(12)	/	/	/
FUER KONSUMZWECKE AUSGEGEBEN	57	/	/	(10)	(14)	(12)	/	/	/
6.2.1 HAUSHALTSVORSTAND: INSGESAMT									
6.2.1. 6 MONATLICHES HAUSHALTSNETTOEINKOMMEN VON 1 800 BIS UNTER 2 000 DM									
1 000									
HAUSHALTE INSGESAMT	1 680	139	40	508	367	315	105	(32)	174
HAUSHALTE MIT KREDITAUFNAHME 1978 1)	155	/	/	(29)	(36)	43	(14)	/	(19)
UND ZWAR FUER:									
AUTOKAUF	70	/	/	/	(18)	(21)	/	/	/
MOEBELKAUF	(33)	/	/	/	/	(9)	/	/	/
SONSTIGE ANSCHAFFUNGEN	(27)	/	/	/	/	/	/	/	/
URLAUBSREISE	/	/	/	/	/	/	/	/	/
SONSTIGES	42	/	/	/	/	(11)	/	/	/
HAUSHALTE MIT KREDITVERPFLICHTUNGEN 1)	297	(15)	/	61	70	74	(25)	(9)	(34)
MIT EINER RESTSCHULD VON ... BIS UNTER ... DM									
UNTER 500	(18)	/	/	/	/	/	/	/	/
500 - 1 000	(24)	/	/	/	/	/	/	/	/
1 000 - 2 000	39	/	/	/	(11)	(9)	/	/	/
2 000 - 3 000	38	/	/	/	/	(8)	/	/	/
3 000 - 4 000	40	/	/	/	(10)	(10)	/	/	/
4 000 - 5 000	(26)	/	/	/	/	(8)	/	/	/
5 000 - 7 000	34	/	/	/	/	(10)	/	/	/
7 000 - 10 000	(31)	/	/	/	(10)	(8)	/	/	/
10 000 UND MEHR	48	/	/	/	/	(14)	/	/	/
DURCHSCHNITTLICHE RESTSCHULD JE HAUSHALT	7 053	(4 186)	/	4 334	5 176	6 193	(6 383)	(6 570)	(20 170)
1000									
HAUSHALTE MIT AUSGEZHALTEN PRAEMIENBEGUENSTIGTEN SPARBUECHERN 1978 2)	131	/	/	(36)	(33)	(28)	(10)	/	/
DAVON: GANZ ODER UEBERWIEGEND WIEDER GESPART ODER FUER DEN ERWERB VON HAUS- UND GRUNDBESITZ VERWENDET	74	/	/	(23)	(20)	(13)	/	/	/
FUER KONSUMZWECKE AUSGEGEBEN	57	/	/	(13)	(13)	(15)	/	/	/

1) OHNE HYPOTHEKEN, BAUDARLEHEN U.AE. KREDITE.- 2) NACH ABLAUF DER SPERRFRIST.

6.2 PRIVATE HAUSHALTE MIT KREDITAUFNAHME UND -VERPFLICHTUNGEN SOWIE AUSGEZHALTEN
 PRAEMIENBEGUNSTIGTEN SPARBUECHERN NACH HAUSHALTSTYP AM 31. 12. 1978

GEGENSTAND DER NACHWEISUNG	INSGE- SANT	ALLEIN- LEBENDE FRAU	ELTERN- TEIL MIT 1 KIND	EHEPAAR OHNE/MIT ... KIND(ERN)				SONST. HAUS- HALT	
				OHNE	1	2	3		4
6.2.1 HAUSHALTSVORSTAND: INSGESAMT									
6.2.1. 7 MONATLICHES HAUSHALTSNETTOEINKOMMEN VON 2 000 BIS UNTER 2 200 DM 1 000									
HAUSHALTE INSGESAMT	1 541	117	(22)	472	354	298	104	(28)	146
HAUSHALTE MIT KREDITAUFNAHME 1978 1)	139	/	/	(29)	(36)	35	(13)	/	(16)
UND ZWAR FUER: AUTOKAUF	72	/	/	(11)	(22)	(17)	(9)	/	/
MOEBELKAUF	(25)	/	/	/	/	/	/	/	/
SONSTIGE ANSCHAFFUNGEN	(25)	/	/	/	/	/	/	/	/
URLAUBSREISE	/	/	/	/	/	/	/	/	/
SONSTIGES	(32)	/	/	/	/	(10)	/	/	/
HAUSHALTE MIT KREDITVERPFLICHTUNGEN 1)	273	(13)	/	62	71	64	(23)	/	(30)
MIT EINER RESTSCHULD VON ... BIS UNTER ... DM									
UNTER 500	(10)	/	/	/	/	/	/	/	/
500 - 1 000	(16)	/	/	/	/	/	/	/	/
1 000 - 2 000	37	/	/	/	/	(8)	/	/	/
2 000 - 3 000	(32)	/	/	/	/	/	/	/	/
3 000 - 4 000	(33)	/	/	/	(10)	(9)	/	/	/
4 000 - 5 000	(24)	/	/	/	/	/	/	/	/
5 000 - 7 000	(30)	/	/	/	/	(7)	/	/	/
7 000 - 10 000	(31)	/	/	/	(10)	(8)	/	/	/
10 000 UND MEHR	60	/	/	(15)	(15)	(12)	/	/	/
DURCHSCHNITTLICHE RESTSCHULD JE HAUSHALT	6 982	(6 489)	/	6 422	7 390	7 172	(6 623)	/	(7 992)
1000									
HAUSHALTE MIT AUSGEZHALTEN PRAEMIEN- BEGUNSTIGTEN SPARBUECHERN 1978 2)	141	(11)	/	46	(36)	(28)	(8)	/	/
DAVON: GANZ ODER UEBERWIEGEND WIEDER GESPART ODER FUER DEN ERWERB VON HAUS- UND GRUNDBESITZ VERWENDET	67	/	/	(22)	(18)	(13)	/	/	/
FUER KONSUMZWECKE AUSGEGEBEN	74	/	/	(24)	(18)	(15)	/	/	/
6.2.1 HAUSHALTSVORSTAND: INSGESAMT									
6.2.1. 8 MONATLICHES HAUSHALTSNETTOEINKOMMEN VON 2 200 BIS UNTER 2 500 DM 1 000									
HAUSHALTE INSGESAMT	1 907	76	40	589	465	386	137	(28)	186
HAUSHALTE MIT KREDITAUFNAHME 1978 1)	185	/	/	41	45	47	(15)	/	(23)
UND ZWAR FUER: AUTOKAUF	94	/	/	(18)	(26)	(26)	(9)	/	(11)
MOEBELKAUF	(32)	/	/	/	/	(9)	/	/	/
SONSTIGE ANSCHAFFUNGEN	(31)	/	/	/	/	(8)	/	/	/
URLAUBSREISE	/	/	/	/	/	/	/	/	/
SONSTIGES	46	/	/	(11)	(11)	(12)	/	/	/
HAUSHALTE MIT KREDITVERPFLICHTUNGEN 1)	354	/	/	82	93	85	(29)	(10)	42
MIT EINER RESTSCHULD VON ... BIS UNTER ... DM									
UNTER 500	(14)	/	/	/	/	/	/	/	/
500 - 1 000	(21)	/	/	/	/	/	/	/	/
1 000 - 2 000	42	/	/	(10)	(9)	(9)	/	/	/
2 000 - 3 000	40	/	/	(13)	(11)	(9)	/	/	/
3 000 - 4 000	52	/	/	(13)	(15)	(12)	/	/	/
4 000 - 5 000	(32)	/	/	/	/	(8)	/	/	/
5 000 - 7 000	41	/	/	/	(13)	(8)	/	/	/
7 000 - 10 000	42	/	/	/	(10)	(12)	/	/	/
10 000 UND MEHR	68	/	/	(17)	(14)	(20)	/	/	/
DURCHSCHNITTLICHE RESTSCHULD JE HAUSHALT	7 171	DM	/	7 072	6 383	6 977	(9 074)	(11 325)	6 899
1000									
HAUSHALTE MIT AUSGEZHALTEN PRAEMIEN- BEGUNSTIGTEN SPARBUECHERN 1978 2)	177	/	/	56	46	37	(12)	/	(15)
DAVON: GANZ ODER UEBERWIEGEND WIEDER GESPART ODER FUER DEN ERWERB VON HAUS- UND GRUNDBESITZ VERWENDET	104	/	/	35	(28)	(20)	/	/	/
FUER KONSUMZWECKE AUSGEGEBEN	74	/	/	(21)	(18)	(17)	/	/	/
6.2.1 HAUSHALTSVORSTAND: INSGESAMT									
6.2.1. 9 MONATLICHES HAUSHALTSNETTOEINKOMMEN VON 2 500 BIS UNTER 3 000 DM 1 000									
HAUSHALTE INSGESAMT	2 178	58	32	639	572	463	156	45	214
HAUSHALTE MIT KREDITAUFNAHME 1978 1)	226	/	/	50	57	59	(24)	/	(26)
UND ZWAR FUER: AUTOKAUF	112	/	/	(23)	(29)	31	(12)	/	(13)
MOEBELKAUF	45	/	/	(12)	(11)	(12)	/	/	/
SONSTIGE ANSCHAFFUNGEN	40	/	/	/	(11)	(8)	/	/	/
URLAUBSREISE	/	/	/	/	/	/	/	/	/
SONSTIGES	55	/	/	(13)	(11)	(16)	/	/	/
HAUSHALTE MIT KREDITVERPFLICHTUNGEN 1)	420	/	/	97	106	111	39	(13)	44
MIT EINER RESTSCHULD VON ... BIS UNTER ... DM									
UNTER 500	(14)	/	/	/	/	/	/	/	/
500 - 1 000	(25)	/	/	/	/	(7)	/	/	/
1 000 - 2 000	51	/	/	(11)	(13)	(13)	/	/	/
2 000 - 3 000	55	/	/	(9)	(17)	(14)	/	/	/
3 000 - 4 000	52	/	/	(15)	(16)	(12)	/	/	/
4 000 - 5 000	42	/	/	(10)	/	(14)	/	/	/
5 000 - 7 000	47	/	/	(12)	(12)	(12)	/	/	/
7 000 - 10 000	47	/	/	(12)	(12)	(9)	/	/	/
10 000 UND MEHR	86	/	/	(21)	(19)	(23)	(10)	/	/
DURCHSCHNITTLICHE RESTSCHULD JE HAUSHALT	6 737	DM	/	7 030	6 980	6 689	7 011	(6 153)	6 058
1000									
HAUSHALTE MIT AUSGEZHALTEN PRAEMIEN- BEGUNSTIGTEN SPARBUECHERN 1978 2)	211	/	/	68	58	39	(14)	/	(22)
DAVON: GANZ ODER UEBERWIEGEND WIEDER GESPART ODER FUER DEN ERWERB VON HAUS- UND GRUNDBESITZ VERWENDET	115	/	/	41	(31)	(18)	(8)	/	(13)
FUER KONSUMZWECKE AUSGEGEBEN	96	/	/	(27)	(26)	(21)	/	/	/

1) OHNE HYPOTHEKEN, BAUDARLEHEN U.AE. KREDITE.- 2) NACH ABLAUF DER SPERRFRIST.

6.2 PRIVATE HAUSHALTE MIT KREDITAUFNAHME UND -VERPFLICHTUNGEN SOWIE AUSGEZAHLTEN
PRAEMIENBEGUENSTIGTEN SPARBUECHERN NACH HAUSHALTSTYP AM 31. 12. 1978

GEGENSTAND DER NACHWEISUNG	INSGE- SANT	ALLEIN- LEBENDE FRAU	ELTERN- TEIL MIT 1 KIND	EHEPAAR OHNE/MIT ... KIND(ERN)				SONST- HAUS- HALT	
				OHNE	1	2	3		4
6.2.1 HAUSHALTSVORSTAND: INSGESAMT									
6.2.1.10 MONATLICHES HAUSHALTSNETTOEINKOMMEN VON 3 000 BIS UNTER 4 000 DM 1 000									
HAUSHALTE INSGESAMT	2 363	(42)	(26)	607	573	561	205	56	292
HAUSHALTE MIT KREDITAUFNAHME 1978 1)	234	/	/	43	60	60	(29)	/	(31)
UND ZWAR FUER: AUTOKAUF	113	/	/	(17)	(30)	35	(12)	/	(15)
MOEBELKAUF	40	/	/	/	/	/	/	/	/
SONSTIGE ANSCHAFFUNGEN	(38)	/	/	/	/	/	/	/	/
URLAUBSREISE	/	/	/	/	/	/	/	/	/
SONSTIGES	72	/	/	(16)	(17)	(19)	/	/	/
HAUSHALTE MIT KREDITVERPFLICHTUNGEN 1)	465	/	/	92	122	122	48	(10)	61
MIT EINER RESTSCHULD VON ... BIS UNTER ... DM									
UNTER 500	(17)	/	/	/	/	/	/	/	/
500 - 1 000	(22)	/	/	/	/	(9)	/	/	/
1 000 - 2 000	49	/	/	(11)	(14)	(12)	/	/	/
2 000 - 3 000	48	/	/	/	(12)	(12)	/	/	/
3 000 - 4 000	53	/	/	(9)	(16)	(13)	/	/	/
4 000 - 5 000	(37)	/	/	(10)	/	(9)	/	/	/
5 000 - 7 000	54	/	/	(10)	(15)	(12)	/	/	/
7 000 - 10 000	64	/	/	(10)	(19)	(18)	/	/	/
10 000 UND MEHR	120	/	/	(24)	(29)	(30)	(14)	/	(19)
DURCHSCHNITTLICHE RESTSCHULD JE HAUSHALT	9 515	DM	/	8 763	9 514	9 111	11 520	(7 262)	10 432
1000									
HAUSHALTE MIT AUSGEZAHLTEN PRAEMIEN- BEGUENSTIGTEN SPARBUECHERN 1978 2)	222	/	/	56	54	54	(23)	/	(25)
DAVON: GANZ ODER UEBERWIEGEND WIEDER GESPART ODER FUER DEN ERWERB VON HAUS- UND GRUNDBESITZ VERWENDET	130	/	/	(35)	(30)	(35)	(11)	/	(13)
FUER KONSUMZWECKE AUSGEGEBEN	92	/	/	(21)	(24)	(19)	(11)	/	(12)
6.2.1 HAUSHALTSVORSTAND: INSGESAMT									
6.2.1.11 MONATLICHES HAUSHALTSNETTOEINKOMMEN VON 4 000 BIS UNTER 5 000 DM 1 000									
HAUSHALTE INSGESAMT	643	/	/	160	154	152	62	(21)	89
HAUSHALTE MIT KREDITAUFNAHME 1978 1)	55	/	/	(13)	(12)	(11)	/	/	/
UND ZWAR FUER: AUTOKAUF	(27)	/	/	/	/	/	/	/	/
MOEBELKAUF	/	/	/	/	/	/	/	/	/
SONSTIGE ANSCHAFFUNGEN	(12)	/	/	/	/	/	/	/	/
URLAUBSREISE	/	/	/	/	/	/	/	/	/
SONSTIGES	(16)	/	/	/	/	/	/	/	/
HAUSHALTE MIT KREDITVERPFLICHTUNGEN 1)	113	/	/	(24)	(29)	(19)	(14)	/	(18)
MIT EINER RESTSCHULD VON ... BIS UNTER ... DM									
UNTER 500	/	/	/	/	/	/	/	/	/
500 - 1 000	/	/	/	/	/	/	/	/	/
1 000 - 2 000	(12)	/	/	/	/	/	/	/	/
2 000 - 3 000	(9)	/	/	/	/	/	/	/	/
3 000 - 4 000	(11)	/	/	/	/	/	/	/	/
4 000 - 5 000	/	/	/	/	/	/	/	/	/
5 000 - 7 000	(13)	/	/	/	/	/	/	/	/
7 000 - 10 000	(17)	/	/	/	/	/	/	/	/
10 000 UND MEHR	(38)	/	/	/	(11)	/	/	/	/
DURCHSCHNITTLICHE RESTSCHULD JE HAUSHALT	10 556	DM	/	(8 170)	(12 136)	(10 369)	(13 689)	/	(8 224)
1000									
HAUSHALTE MIT AUSGEZAHLTEN PRAEMIEN- BEGUENSTIGTEN SPARBUECHERN 1978 2)	55	/	/	(13)	(12)	(15)	/	/	/
DAVON: GANZ ODER UEBERWIEGEND WIEDER GESPART ODER FUER DEN ERWERB VON HAUS- UND GRUNDBESITZ VERWENDET	(33)	/	/	/	/	(10)	/	/	/
FUER KONSUMZWECKE AUSGEGEBEN	(22)	/	/	/	/	/	/	/	/
6.2.1 HAUSHALTSVORSTAND: INSGESAMT									
6.2.1.12 MONATLICHES HAUSHALTSNETTOEINKOMMEN VON 5 000 BIS UNTER 10 000 DM 1 000									
HAUSHALTE INSGESAMT	316	/	/	75	71	78	43	(11)	(32)
HAUSHALTE MIT KREDITAUFNAHME 1978 1)	(27)	/	/	/	/	/	/	/	/
UND ZWAR FUER: AUTOKAUF	(11)	/	/	/	/	/	/	/	/
MOEBELKAUF	/	/	/	/	/	/	/	/	/
SONSTIGE ANSCHAFFUNGEN	/	/	/	/	/	/	/	/	/
URLAUBSREISE	/	/	/	/	/	/	/	/	/
SONSTIGES	(12)	/	/	/	/	/	/	/	/
HAUSHALTE MIT KREDITVERPFLICHTUNGEN 1)	48	/	/	/	(16)	(13)	/	/	/
MIT EINER RESTSCHULD VON ... BIS UNTER ... DM									
UNTER 500	/	/	/	/	/	/	/	/	/
500 - 1 000	/	/	/	/	/	/	/	/	/
1 000 - 2 000	/	/	/	/	/	/	/	/	/
2 000 - 3 000	/	/	/	/	/	/	/	/	/
3 000 - 4 000	/	/	/	/	/	/	/	/	/
4 000 - 5 000	/	/	/	/	/	/	/	/	/
5 000 - 7 000	/	/	/	/	/	/	/	/	/
7 000 - 10 000	/	/	/	/	/	/	/	/	/
10 000 UND MEHR	(24)	/	/	/	/	/	/	/	/
DURCHSCHNITTLICHE RESTSCHULD JE HAUSHALT	17 284	DM	/	/	(13 288)	(24 267)	/	/	/
1000									
HAUSHALTE MIT AUSGEZAHLTEN PRAEMIEN- BEGUENSTIGTEN SPARBUECHERN 1978 2)	(28)	/	/	/	/	/	/	/	/
DAVON: GANZ ODER UEBERWIEGEND WIEDER GESPART ODER FUER DEN ERWERB VON HAUS- UND GRUNDBESITZ VERWENDET	(17)	/	/	/	/	/	/	/	/
FUER KONSUMZWECKE AUSGEGEBEN	(11)	/	/	/	/	/	/	/	/

1) OHNE HYPOTHEKEN, BAUDARLEHEN U.AE. KREDITE.- 2) NACH ABLAUF DER SPERRFRIST.

6.2 PRIVATE HAUSHALTE MIT KREDITAUFNAHME UND -VERPFLICHTUNGEN SOWIE AUSGEZAHLTEN
PRAEMIENBEGUENSTIGTEN SPARBUECHERN NACH HAUSHALTSTYP AM 31. 12. 1978

GEGENSTAND DER NACHWEISUNG	INSGE- SANT	ALLEIN- LEBENDE FRAU	ELTERN- TEIL MIT 1 KIND	EHEPAAR OHNE/MIT ... KIND(ERN)					SONST. HAUS- HALT
				OHNE	1	2	3	4	
6.2.2 HAUSHALTSVORSTAND: LANDWIRT									
1 000									
HAUSHALTE INSGESAMT	518	/	/	(70)	66	80	41	(23)	217
HAUSHALTE MIT KREDITAUFNAHME 1978 1)	(17)	/	/	/	/	/	/	/	(10)
UND ZWAR FUER:									
AUTOKAUF	/	/	/	/	/	/	/	/	/
MOEBELKAUF	/	/	/	/	/	/	/	/	/
SONSTIGE ANSCHAFFUNGEN	/	/	/	/	/	/	/	/	/
URLAUBSREISE	/	/	/	/	/	/	/	/	/
SONSTIGES	/	/	/	/	/	/	/	/	/
HAUSHALTE MIT KREDITVERPFLICHTUNGEN 1)	(37)	/	/	/	/	/	/	/	(17)
MIT EINER RESTSCHULD VON ... BIS UNTER ... DM									
UNTER 500	/	/	/	/	/	/	/	/	/
500 - 1 000	/	/	/	/	/	/	/	/	/
1 000 - 2 000	/	/	/	/	/	/	/	/	/
2 000 - 3 000	/	/	/	/	/	/	/	/	/
3 000 - 4 000	/	/	/	/	/	/	/	/	/
4 000 - 5 000	/	/	/	/	/	/	/	/	/
5 000 - 7 000	/	/	/	/	/	/	/	/	/
7 000 - 10 000	/	/	/	/	/	/	/	/	/
10 000 UND MEHR	(11)	/	/	/	/	/	/	/	/
DURCHSCHNITTLICHE RESTSCHULD JE HAUSHALT	17 290	DM	/	/	/	/	/	/	(18 873)
1000									
HAUSHALTE MIT AUSGEZAHLTEN PRAEMIEN- BEGUENSTIGTEN SPARBUECHERN 1978 2)	(22)	/	/	/	/	/	/	/	(11)
DAVON: GANZ ODER UEBERWIEGEND WIEDER GESPART ODER FUER DEN ERWERB VON HAUS- UND GRUNDBESITZ VERWENDET FUER KONSUMZWECKE AUSGEGEBEN	(15)	/	/	/	/	/	/	/	/
6.2.3 HAUSHALTSVORSTAND: SELBSTAENDIGER (OHNE LANDWIRT)									
1 000									
HAUSHALTE INSGESAMT	1 332	(67)	(17)	281	293	323	130	(35)	188
HAUSHALTE MIT KREDITAUFNAHME 1978 1)	90	/	/	(16)	(18)	(25)	/	/	/
UND ZWAR FUER:									
AUTOKAUF	(36)	/	/	/	/	/	/	/	/
MOEBELKAUF	/	/	/	/	/	/	/	/	/
SONSTIGE ANSCHAFFUNGEN	/	/	/	/	/	/	/	/	/
URLAUBSREISE	/	/	/	/	/	/	/	/	/
SONSTIGES	(42)	/	/	/	/	/	/	/	/
HAUSHALTE MIT KREDITVERPFLICHTUNGEN 1)	171	/	/	(33)	(37)	(46)	(17)	/	(25)
MIT EINER RESTSCHULD VON ... BIS UNTER ... DM									
UNTER 500	/	/	/	/	/	/	/	/	/
500 - 1 000	/	/	/	/	/	/	/	/	/
1 000 - 2 000	/	/	/	/	/	/	/	/	/
2 000 - 3 000	(18)	/	/	/	/	/	/	/	/
3 000 - 4 000	(20)	/	/	/	/	/	/	/	/
4 000 - 5 000	/	/	/	/	/	/	/	/	/
5 000 - 7 000	(17)	/	/	/	/	/	/	/	/
7 000 - 10 000	(20)	/	/	/	/	/	/	/	/
10 000 UND MEHR	67	/	/	/	(15)	(17)	/	/	/
DURCHSCHNITTLICHE RESTSCHULD JE HAUSHALT	16 995	DM	/	(10 657)	(14 309)	(15 335)	(21 308)	/	(30 704)
1000									
HAUSHALTE MIT AUSGEZAHLTEN PRAEMIEN- BEGUENSTIGTEN SPARBUECHERN 1978 2)	75	/	/	(16)	(19)	(21)	/	/	/
DAVON: GANZ ODER UEBERWIEGEND WIEDER GESPART ODER FUER DEN ERWERB VON HAUS- UND GRUNDBESITZ VERWENDET FUER KONSUMZWECKE AUSGEGEBEN	(49)	/	/	/	/	(14)	/	/	/
6.2.4 HAUSHALTSVORSTAND: BEAMTER									
1 000									
HAUSHALTE INSGESAMT	1 402	69	(10)	279	352	393	130	32	137
HAUSHALTE MIT KREDITAUFNAHME 1978 1)	160	/	/	(28)	37	51	(19)	/	(16)
UND ZWAR FUER:									
AUTOKAUF	82	/	/	(12)	(21)	27	(9)	/	(9)
MOEBELKAUF	27	/	/	(7)	/	(7)	/	/	/
SONSTIGE ANSCHAFFUNGEN	33	/	/	/	(6)	(9)	/	/	/
URLAUBSREISE	/	/	/	/	/	/	/	/	/
SONSTIGES	40	/	/	(7)	(9)	(14)	/	/	/
HAUSHALTE MIT KREDITVERPFLICHTUNGEN 1)	329	(12)	/	59	81	96	34	(7)	38
MIT EINER RESTSCHULD VON ... BIS UNTER ... DM									
UNTER 500	(15)	/	/	/	/	/	/	/	/
500 - 1 000	(21)	/	/	/	/	(6)	/	/	/
1 000 - 2 000	43	/	/	(8)	(11)	(13)	/	/	/
2 000 - 3 000	38	/	/	(8)	(9)	(12)	/	/	/
3 000 - 4 000	38	/	/	/	(10)	(12)	/	/	/
4 000 - 5 000	31	/	/	(8)	/	(10)	/	/	/
5 000 - 7 000	40	/	/	(9)	(8)	(12)	/	/	/
7 000 - 10 000	37	/	/	/	(12)	(11)	/	/	/
10 000 UND MEHR	65	/	/	(10)	(18)	(17)	(7)	/	(9)
DURCHSCHNITTLICHE RESTSCHULD JE HAUSHALT	7 362	DM	(8 165)	/	6 596	7 465	7 670	6 402	(8 294)
1000									
HAUSHALTE MIT AUSGEZAHLTEN PRAEMIEN- BEGUENSTIGTEN SPARBUECHERN 1978 2)	125	/	/	28	28	39	(11)	/	(10)
DAVON: GANZ ODER UEBERWIEGEND WIEDER GESPART ODER FUER DEN ERWERB VON HAUS- UND GRUNDBESITZ VERWENDET FUER KONSUMZWECKE AUSGEGEBEN	66	/	/	(16)	(15)	(20)	(8)	/	/
	59	/	/	(12)	(14)	(19)	/	/	/

1) OHNE HYPOTHEKEN, BAUDARLEHEN U.A.E. KREDITE.- 2) NACH ABLAUF DER SPERRFRIST.

6.2 PRIVATE HAUSHALTE MIT KREDITAUFNAHME UND -VERPFLICHTUNGEN SOWIE AUSGEZAHLTEN
PRAEMIENBEGUNSTIGTEN SPARBUECHERN NACH HAUSHALTSTYP AM 31. 12. 1978

GEGENSTAND DER NACHWEISUNG	INSGE- SAMT	ALLEIN- LEBENDE		ELTERN- TEIL MIT		EHEPAAR OHNE/MIT ... KIND(ERN)					SONST. HAUS- HALT
		FRAU	1 KIN	1 OHNE	1	2	3	4			
6.2.5 HAUSHALTSVORSTAND: ANGESTELLTER											
1 000											
HAUSHALTE INSGESAMT	4 522	617	131	873	1 052	986	286	61	515		
HAUSHALTE MIT KREDITAUFNAHME 1978 1)	522	60	(17)	83	115	115	39	(8)	85		
UND ZWAR FUER: AUTOKAUF	233	(18)	/	36	55	63	(22)	/	(30)		
MOEBELKAUF	109	(16)	/	(18)	(23)	(20)	(9)	/	(17)		
SONSTIGE ANSCHAFFUNGEN	86	/	/	(14)	(16)	(17)	(7)	/	(17)		
URLAUBSREISE	(14)	/	/	/	/	/	/	/	/		
SONSTIGES	159	(23)	/	(23)	(31)	32	(9)	/	(34)		
HAUSHALTE MIT KREDITVERPFLICHTUNGEN 1)	975	104	(35)	166	220	215	68	(15)	152		
MIT EINER RESTSCHULD VON ... BIS UNTER ... DM											
UNTER 500	43	/	/	/	/	(11)	/	/	/		
500 - 1 000	64	/	/	(11)	(15)	(13)	/	/	(13)		
1 000 - 2 000	118	(16)	/	(18)	(24)	(25)	/	/	(23)		
2 000 - 3 000	113	(22)	/	(19)	(24)	(22)	/	/	(17)		
3 000 - 4 000	129	(14)	/	(21)	(25)	28	(9)	/	(23)		
4 000 - 5 000	87	/	/	(17)	(17)	(23)	(6)	/	(10)		
5 000 - 7 000	121	/	/	(19)	(34)	(25)	(9)	/	(17)		
7 000 - 10 000	115	/	/	(18)	(29)	(26)	(8)	/	(15)		
10 000 UND MEHR	184	/	/	38	44	42	(19)	/	(27)		
DURCHSCHNITTLICHE RESTSCHULD JE HAUSHALT	7 225	4 681	(4 420)	7 292	8 007	7 366	10 915	(7 078)	6 579		
1000											
HAUSHALTE MIT AUSGEZAHLTEN PRAEMIEN- BEGUNSTIGTEN SPARBUECHERN 1978 2)	449	68	(13)	94	110	90	(25)	/	43		
DAVON: GANZ ODER UEBERWIEGEND WIEDER GESPART ODER FUER DEN ERWERB VON HAUS- UND GRUNDBESITZ VERWENDET	240	(36)	/	54	58	50	(13)	/	(21)		
FUER KONSUMZWECKE AUSGEGEBEN	209	(32)	/	40	52	41	(12)	/	(22)		
6.2.6 HAUSHALTSVORSTAND: ARBEITER											
1 000											
HAUSHALTE INSGESAMT	5 216	233	(64)	1 056	1 349	1 210	475	164	666		
HAUSHALTE MIT KREDITAUFNAHME 1978 1)	599	/	/	101	149	145	65	(21)	94		
UND ZWAR FUER: AUTOKAUF	301	/	/	(45)	82	76	(34)	/	(47)		
MOEBELKAUF	116	/	/	(19)	(28)	(28)	(13)	/	/		
SONSTIGE ANSCHAFFUNGEN	116	/	/	(22)	(25)	(27)	(17)	/	/		
URLAUBSREISE	(16)	/	/	/	/	/	/	/	/		
SONSTIGES	130	/	/	(20)	(32)	(32)	(12)	/	/		
HAUSHALTE MIT KREDITVERPFLICHTUNGEN 1)	1 119	/	/	190	283	267	115	(44)	179		
MIT EINER RESTSCHULD VON ... BIS UNTER ... DM											
UNTER 500	57	/	/	/	/	(15)	/	/	/		
500 - 1 000	73	/	/	/	(19)	(14)	/	/	/		
1 000 - 2 000	147	/	/	(25)	(35)	(37)	(13)	/	(21)		
2 000 - 3 000	141	/	/	(22)	(36)	(30)	(20)	/	(25)		
3 000 - 4 000	142	/	/	(25)	(39)	(31)	(11)	/	(22)		
4 000 - 5 000	96	/	/	(20)	(30)	(23)	/	/	/		
5 000 - 7 000	125	/	/	(19)	(32)	(30)	(18)	/	/		
7 000 - 10 000	130	/	/	(21)	(38)	(36)	/	/	(17)		
10 000 UND MEHR	204	/	/	(37)	(47)	52	(21)	/	(37)		
DURCHSCHNITTLICHE RESTSCHULD JE HAUSHALT	6 410	/	/	6 417	7 457	6 450	5 812	(5 307)	6 028		
1000											
HAUSHALTE MIT AUSGEZAHLTEN PRAEMIEN- BEGUNSTIGTEN SPARBUECHERN 1978 2)	465	/	/	100	128	108	(47)	(13)	(53)		
DAVON: GANZ ODER UEBERWIEGEND WIEDER GESPART ODER FUER DEN ERWERB VON HAUS- UND GRUNDBESITZ VERWENDET	238	/	/	(50)	66	55	(25)	/	(30)		
FUER KONSUMZWECKE AUSGEGEBEN	227	/	/	(50)	62	53	(23)	/	(23)		
6.2.7 HAUSHALTSVORSTAND: NICHTERWERBSTAETIGER											
1 000											
HAUSHALTE INSGESAMT	9 064	3 791	203	3 197	486	144	54	(18)	1 171		
HAUSHALTE MIT KREDITAUFNAHME 1978 1)	332	81	(13)	98	42	(18)	/	/	70		
UND ZWAR FUER: AUTOKAUF	79	/	/	(24)	(15)	/	/	/	(19)		
MOEBELKAUF	55	/	/	(17)	/	/	/	/	/		
SONSTIGE ANSCHAFFUNGEN	102	(34)	/	(25)	(12)	/	/	/	(20)		
URLAUBSREISE	(14)	/	/	/	/	/	/	/	/		
SONSTIGES	117	(29)	/	(39)	(13)	/	/	/	(25)		
HAUSHALTE MIT KREDITVERPFLICHTUNGEN 1)	591	147	(25)	183	74	(30)	/	/	119		
MIT EINER RESTSCHULD VON ... BIS UNTER ... DM											
UNTER 500	66	(39)	/	(13)	/	/	/	/	/		
500 - 1 000	82	(25)	/	(23)	/	/	/	/	(20)		
1 000 - 2 000	98	(23)	/	(33)	(15)	/	/	/	(20)		
2 000 - 3 000	74	(22)	/	(22)	/	/	/	/	(15)		
3 000 - 4 000	76	(18)	/	(22)	(11)	/	/	/	(13)		
4 000 - 5 000	(40)	/	/	(12)	/	/	/	/	/		
5 000 - 7 000	48	/	/	(19)	/	/	/	/	/		
7 000 - 10 000	45	/	/	(18)	/	/	/	/	/		
10 000 UND MEHR	63	/	/	(20)	/	/	/	/	(16)		
DURCHSCHNITTLICHE RESTSCHULD JE HAUSHALT	4 790	2 716	(4 712)	5 633	5 603	(6 179)	/	/	5 221		
1000											
HAUSHALTE MIT AUSGEZAHLTEN PRAEMIEN- BEGUNSTIGTEN SPARBUECHERN 1978 2)	427	132	(10)	187	(39)	/	/	/	(43)		
DAVON: GANZ ODER UEBERWIEGEND WIEDER GESPART ODER FUER DEN ERWERB VON HAUS- UND GRUNDBESITZ VERWENDET	272	88	/	120	(23)	/	/	/	(26)		
FUER KONSUMZWECKE AUSGEGEBEN	156	(43)	/	67	(16)	/	/	/	(17)		

1) OHNE HYPOTHEKEN, BAUDARLEHEN U.AE. KREDITE.- 2) NACH ABLAUF DER SPERRFRIST.

6.3 PRIVATE HAUSHALTE MIT KREDITAUFNAHME UND -VERPFLICHTUNGEN SOWIE AUSGEZAHLTEN PRAEMIEN-
BEGUENSTIGTEN SPARBUECHERN NACH ALTER DES HAUSHALTSVORSTANDS AM 31. 12. 1978

GEGENSTAND DER NACHWEISUNG	INSGESAMT	DAVON MIT HAUSHALTSVORSTAND IM ALTER VON ... BIS UNTER ... JAHREN					
		UNTER 25	25-35	35-45	45-55	55-65	165 U. MEHR
6.3.1 HAUSHALTSVORSTAND: INSGESAMT							
6.3.1. 1 ALLE HAUSHALTE							
1 000							
HAUSHALTE INSGESAMT	22 054	414	2 835	4 509	3 804	3 809	6 684
HAUSHALTE MIT KREDITAUFNAHME 1978 1)	1 719	70	460	498	334	203	154
UND ZWAR FUER: AUTOKAUF	738	(27)	218	232	156	75	(31)
MOEBELKAUF	318	(17)	88	105	52	(28)	(27)
SONSTIGE ANSCHAFFUNGEN	353	/	74	93	64	55	(52)
URLAUBSREISE	52	/	(13)	(12)	/	/	/
SONSTIGES	493	(23)	135	131	94	59	51
HAUSHALTE MIT KREDITVERPFLICHTUNGEN 1)	3 223	117	862	972	612	387	273
MIT EINER RESTSCHULD VON ... BIS UNTER ... DM							
UNTER 500	185	/	(40)	43	(30)	(32)	(36)
500 - 1 000	245	/	53	61	47	(36)	(41)
1 000 - 2 000	419	(14)	105	119	80	53	(48)
2 000 - 3 000	389	(20)	97	107	88	(45)	(35)
3 000 - 4 000	412	(21)	103	122	75	51	(39)
4 000 - 5 000	269	/	81	82	52	(33)	(41)
5 000 - 7 000	355	(13)	110	116	61	(38)	(17)
7 000 - 10 000	351	/	103	117	71	(33)	(17)
10 000 UND MEHR	595	(18)	170	203	107	66	(31)
DURCHSCHNITTLICHE RESTSCHULD JE HAUSHALT	7 144	5 350	7 821	7 858	7 059	5 995	5 053
DM							
1000							
HAUSHALTE MIT AUSGEZAHLTEN PRAEMIEN- BEGUENSTIGTEN SPARBUECHERN 1978 2)	1 564	(23)	207	362	358	331	283
DAVON: GANZ ODER UEBERWIEGEND WIEDER GESPART ODER FUER DEN ERWERB VON HAUS- UND GRUNDBESITZ VERWENDET FUER KONSUMZWECKE AUSGEGEBEN	879	/	102	182	199	201	188
	685	(17)	105	179	159	130	95
6.3.1 HAUSHALTSVORSTAND: INSGESAMT							
6.3.1. 2 MONATLICHES HAUSHALTSNETTOEINKOMMEN UNTER 1 200 DM							
1 000							
HAUSHALTE INSGESAMT	5 168	202	352	217	342	844	3 210
HAUSHALTE MIT KREDITAUFNAHME 1978 1)	227	(21)	(60)	(25)	(28)	(38)	(55)
UND ZWAR FUER: AUTOKAUF	(46)	/	(23)	/	/	/	/
MOEBELKAUF	(40)	/	/	/	/	/	/
SONSTIGE ANSCHAFFUNGEN	(71)	/	/	/	/	/	/
URLAUBSREISE	/	/	/	/	/	/	/
SONSTIGES	88	/	(25)	/	/	/	/
HAUSHALTE MIT KREDITVERPFLICHTUNGEN 1)	388	(36)	100	(44)	(47)	(65)	96
MIT EINER RESTSCHULD VON ... BIS UNTER ... DM							
UNTER 500	(52)	/	/	/	/	/	/
500 - 1 000	(65)	/	/	/	/	/	/
1 000 - 2 000	(66)	/	/	/	/	/	/
2 000 - 3 000	(50)	/	/	/	/	/	/
3 000 - 4 000	(47)	/	/	/	/	/	/
4 000 - 5 000	(18)	/	/	/	/	/	/
5 000 - 7 000	(35)	/	/	/	/	/	/
7 000 - 10 000	(28)	/	/	/	/	/	/
10 000 UND MEHR	(26)	/	/	/	/	/	/
DURCHSCHNITTLICHE RESTSCHULD JE HAUSHALT	3 899	(3 478)	6 023	(4 665)	(3 083)	(3 070)	2 461
DM							
1000							
HAUSHALTE MIT AUSGEZAHLTEN PRAEMIEN- BEGUENSTIGTEN SPARBUECHERN 1978 2)	179	/	(19)	/	(21)	(46)	(76)
DAVON: GANZ ODER UEBERWIEGEND WIEDER GESPART ODER FUER DEN ERWERB VON HAUS- UND GRUNDBESITZ VERWENDET FUER KONSUMZWECKE AUSGEGEBEN	108	/	/	/	/	(28)	(50)
	(71)	/	/	/	/	/	(25)
6.3.1 HAUSHALTSVORSTAND: INSGESAMT							
6.3.1. 3 MONATLICHES HAUSHALTSNETTOEINKOMMEN VON 1 200 BIS UNTER 1 400 DM							
1 000							
HAUSHALTE INSGESAMT	1 887	(55)	244	265	261	355	706
HAUSHALTE MIT KREDITAUFNAHME 1978 1)	139	/	(42)	(21)	(28)	(21)	/
UND ZWAR FUER: AUTOKAUF	(46)	/	(19)	/	/	/	/
MOEBELKAUF	(24)	/	/	/	/	/	/
SONSTIGE ANSCHAFFUNGEN	(33)	/	/	/	/	/	/
URLAUBSREISE	/	/	/	/	/	/	/
SONSTIGES	(48)	/	(16)	/	/	/	/
HAUSHALTE MIT KREDITVERPFLICHTUNGEN 1)	253	(22)	71	(46)	(54)	(39)	(21)
MIT EINER RESTSCHULD VON ... BIS UNTER ... DM							
UNTER 500	(22)	/	/	/	/	/	/
500 - 1 000	(24)	/	/	/	/	/	/
1 000 - 2 000	(32)	/	/	/	/	/	/
2 000 - 3 000	(37)	/	/	/	/	/	/
3 000 - 4 000	(43)	/	(12)	/	/	/	/
4 000 - 5 000	(20)	/	/	/	/	/	/
5 000 - 7 000	(19)	/	/	/	/	/	/
7 000 - 10 000	(18)	/	/	/	/	/	/
10 000 UND MEHR	(36)	/	/	/	/	/	/
DURCHSCHNITTLICHE RESTSCHULD JE HAUSHALT	5 252	(4 624)	6 535	(5 820)	(4 321)	(4 658)	(3 774)
DM							
1000							
HAUSHALTE MIT AUSGEZAHLTEN PRAEMIEN- BEGUENSTIGTEN SPARBUECHERN 1978 2)	113	/	(22)	(19)	(17)	(24)	(27)
DAVON: GANZ ODER UEBERWIEGEND WIEDER GESPART ODER FUER DEN ERWERB VON HAUS- UND GRUNDBESITZ VERWENDET FUER KONSUMZWECKE AUSGEGEBEN	60	/	/	/	/	(14)	(20)
	(53)	/	/	/	/	/	/

1) OHNE HYPOTHEKEN, BAUDARLEHEN U.AE. KREDITE.- 2) NACH ABLAUF DER SPERRFRIST.

6.3 PRIVATE HAUSHALTE MIT KREDITAUFNAHME UND -VERPFLICHTUNGEN SOWIE AUSGEZAHLTEN PRAEMIEN-
BEGUNSTIGTEN SPARBUECHERN NACH ALTER DES HAUSHALTSVORSTANDS AM 31. 12. 1978

GEGENSTAND DER NACHWEISUNG	INSGESAMT	DAVON MIT HAUSHALTSVORSTAND IM ALTER VON ... BIS UNTER ... JAHREN					
		UNTER 25	25-35	35-45	45-55	55-65	165 U. MEHR
6.3.1 HAUSHALTSVORSTAND: INSGESAMT							
6.3.1. 4 MONATLICHES HAUSHALTSNETTOEINKOMMEN VON 1 400 BIS UNTER 1 600 DM							
1 000							
HAUSHALTE INSGESAMT	2 094	(37)	309	400	315	390	664
HAUSHALTE MIT KREDITAUFNAHME 1978 1)	157	/	52	45	(23)	(15)	(15)
UND ZWAR FUER: AUTOKAUF	69	/	(27)	(21)	/	/	/
MOEBELKAUF	(27)	/	/	/	/	/	/
SONSTIGE ANSCHAFFUNGEN	(34)	/	/	/	/	/	/
URLAUBSREISE	/	/	/	/	/	/	/
SONSTIGES	(41)	/	(12)	(12)	/	/	/
HAUSHALTE MIT KREDITVERPFLICHTUNGEN 1)	292	(12)	99	84	(44)	(30)	(24)
MIT EINER RESTSCHULD VON ... BIS UNTER ... DM							
UNTER 500	(17)	/	/	/	/	/	/
500 - 1 000	(24)	/	/	/	/	/	/
1 000 - 2 000	(44)	/	(15)	/	/	/	/
2 000 - 3 000	(40)	/	(14)	/	/	/	/
3 000 - 4 000	(37)	/	(11)	(12)	/	/	/
4 000 - 5 000	(26)	/	/	/	/	/	/
5 000 - 7 000	(40)	/	(15)	(13)	/	/	/
7 000 - 10 000	(31)	/	/	/	/	/	/
10 000 UND MEHR	(33)	/	/	/	/	/	/
DURCHSCHNITTLICHE RESTSCHULD JE HAUSHALT	5 027	(4 226)	5 339	4 664	(4 966)	(4 320)	(6 403)
1000							
HAUSHALTE MIT AUSGEZAHLTEN PRAEMIEN- BEGUNSTIGTEN SPARBUECHERN 1978 2)	154	/	(17)	(29)	(28)	(44)	(35)
DAVON: GANZ ODER UEBERWIEGEND WIEDER GESPART ODER FUER DEN ERWERB VON HAUS- UND GRUNDBESITZ VERWENDET FUER KONSUMZWECKE AUSGEGEBEN	83	/	/	(12)	(16)	(27)	(21)
	71	/	(10)	(18)	(12)	(17)	/
6.3.1 HAUSHALTSVORSTAND: INSGESAMT							
6.3.1. 5 MONATLICHES HAUSHALTSNETTOEINKOMMEN VON 1 600 BIS UNTER 1 800 DM							
1 000							
HAUSHALTE INSGESAMT	1 719	(22)	259	404	281	309	444
HAUSHALTE MIT KREDITAUFNAHME 1978 1)	155	/	48	43	(25)	(16)	(16)
UND ZWAR FUER: AUTOKAUF	69	/	(24)	(18)	(13)	/	/
MOEBELKAUF	(37)	/	(13)	(12)	/	/	/
SONSTIGE ANSCHAFFUNGEN	(31)	/	(9)	/	/	/	/
URLAUBSREISE	/	/	/	/	/	/	/
SONSTIGES	(38)	/	(13)	(11)	/	/	/
HAUSHALTE MIT KREDITVERPFLICHTUNGEN 1)	278	/	89	82	40	(31)	(26)
MIT EINER RESTSCHULD VON ... BIS UNTER ... DM							
UNTER 500	(16)	/	/	/	/	/	/
500 - 1 000	(18)	/	/	/	/	/	/
1 000 - 2 000	42	/	(13)	(12)	/	/	/
2 000 - 3 000	(34)	/	/	(11)	/	/	/
3 000 - 4 000	(32)	/	(11)	(11)	/	/	/
4 000 - 5 000	(30)	/	(11)	(10)	/	/	/
5 000 - 7 000	(34)	/	(10)	(11)	/	/	/
7 000 - 10 000	(32)	/	(13)	(9)	/	/	/
10 000 UND MEHR	(40)	/	(14)	/	/	/	/
DURCHSCHNITTLICHE RESTSCHULD JE HAUSHALT	7 483	/	10 823	4 935	4 320	(6 283)	(9 874)
1000							
HAUSHALTE MIT AUSGEZAHLTEN PRAEMIEN- BEGUNSTIGTEN SPARBUECHERN 1978 2)	128	/	(20)	(30)	(30)	(27)	(22)
DAVON: GANZ ODER UEBERWIEGEND WIEDER GESPART ODER FUER DEN ERWERB VON HAUS- UND GRUNDBESITZ VERWENDET FUER KONSUMZWECKE AUSGEGEBEN	72	/	(9)	(13)	(18)	(16)	(15)
	57	/	(11)	(17)	(12)	(10)	/
6.3.1 HAUSHALTSVORSTAND: INSGESAMT							
6.3.1. 6 MONATLICHES HAUSHALTSNETTOEINKOMMEN VON 1 800 BIS UNTER 2 000 DM							
1 000							
HAUSHALTE INSGESAMT	1 680	(20)	272	431	319	291	348
HAUSHALTE MIT KREDITAUFNAHME 1978 1)	155	/	47	46	(31)	(16)	/
UND ZWAR FUER: AUTOKAUF	70	/	(24)	(20)	(15)	/	/
MOEBELKAUF	(33)	/	(12)	(11)	/	/	/
SONSTIGE ANSCHAFFUNGEN	(27)	/	(9)	/	/	/	/
URLAUBSREISE	/	/	/	/	/	/	/
SONSTIGES	42	/	(11)	(14)	/	/	/
HAUSHALTE MIT KREDITVERPFLICHTUNGEN 1)	297	/	89	92	55	(33)	(20)
MIT EINER RESTSCHULD VON ... BIS UNTER ... DM							
UNTER 500	(18)	/	/	/	/	/	/
500 - 1 000	(24)	/	/	/	/	/	/
1 000 - 2 000	39	/	(13)	(10)	/	/	/
2 000 - 3 000	38	/	(8)	(13)	/	/	/
3 000 - 4 000	40	/	(10)	(12)	/	/	/
4 000 - 5 000	(26)	/	(9)	/	/	/	/
5 000 - 7 000	34	/	(11)	(10)	/	/	/
7 000 - 10 000	(31)	/	(10)	(9)	/	/	/
10 000 UND MEHR	48	/	(19)	(18)	/	/	/
DURCHSCHNITTLICHE RESTSCHULD JE HAUSHALT	7 053	/	6 551	10 612	5 379	(3 895)	(2 857)
1000							
HAUSHALTE MIT AUSGEZAHLTEN PRAEMIEN- BEGUNSTIGTEN SPARBUECHERN 1978 2)	131	/	(15)	39	(29)	(24)	(22)
DAVON: GANZ ODER UEBERWIEGEND WIEDER GESPART ODER FUER DEN ERWERB VON HAUS- UND GRUNDBESITZ VERWENDET FUER KONSUMZWECKE AUSGEGEBEN	74	/	/	(21)	(15)	(15)	(15)
	57	/	(8)	(18)	(14)	/	/

1) OHNE HYPOTHEKEN, BAUDARLEHEN U.AE. KREDITE.- 2) NACH ABLAUF DER SPERRFRIST.

6.3 PRIVATE HAUSHALTE MIT KREDITAUFNAHME UND -VERPFLICHTUNGEN SOWIE AUSGEZAHLTEN PRAEMIEN-
BEGUNSTIGTEN SPARBUECHERN NACH ALTER DES HAUSHALTSVORSTANDS AM 31. 12. 1978

GEGENSTAND DER NACHWEISUNG	INSGESAMT	DAVON MIT HAUSHALTSVORSTAND IM ALTER VON ... BIS UNTER ... JAHREN					
		UNTER 25	25-35	35-45	45-55	55-65	165 U. MEHR
6.3.1 HAUSHALTSVORSTAND: INSGESAMT							
6.3.1. 7 MONATLICHES HAUSHALTSNETTOEINKOMMEN VON 2 000 BIS UNTER 2 200 DM 1 000							
HAUSHALTE INSGESAMT	1 541	(23)	255	423	301	247	292
HAUSHALTE MIT KREDITAUFNAHME 1978 1)	139	/	37	49	(29)	(11)	/
UND ZWAR FUER: AUTOKAUF	72	/	(20)	(28)	(17)	/	/
MOEBELKAUF	(25)	/	/	(10)	/	/	/
SONSTIGE ANSCHAFFUNGEN	(25)	/	/	(9)	/	/	/
URLAUBSREISE	/	/	/	/	/	/	/
SONSTIGES	(32)	/	(8)	(9)	/	/	/
HAUSHALTE MIT KREDITVERPFLICHTUNGEN 1)	273	/	74	97	52	(25)	(17)
MIT EINER RESTSCHULD VON ... BIS UNTER ... DM							
UNTER 500	(10)	/	/	/	/	/	/
500 - 1 000	(16)	/	/	/	/	/	/
1 000 - 2 000	37	/	(9)	(14)	/	/	/
2 000 - 3 000	(32)	/	(11)	(11)	/	/	/
3 000 - 4 000	(33)	/	/	(14)	/	/	/
4 000 - 5 000	(24)	/	/	/	/	/	/
5 000 - 7 000	(30)	/	/	(10)	/	/	/
7 000 - 10 000	(31)	/	(11)	(11)	/	/	/
10 000 UND MEHR	60	/	(16)	(22)	(12)	/	/
DURCHSCHNITTLICHE RESTSCHULD JE HAUSHALT	6 982	/	7 241	7 218	7 123	(5 998)	(6 583)
1000							
HAUSHALTE MIT AUSGEZAHLTEN PRAEMIEN- BEGUNSTIGTEN SPARBUECHERN 1978 2)	141	/	(24)	34	(32)	(25)	(23)
DAVON: GANZ ODER UEBERWIEGEND WIEDER GESPART ODER FUER DEN ERWERB VON HAUS- UND GRUNDBESITZ VERWENDET	67	/	(10)	(16)	(14)	(12)	(14)
FUER KONSUMZWECKE AUSGEGEBEN	74	/	(14)	(18)	(17)	(15)	/
6.3.1 HAUSHALTSVORSTAND: INSGESAMT							
6.3.1. 8 MONATLICHES HAUSHALTSNETTOEINKOMMEN VON 2 200 BIS UNTER 2 500 DM 1 000							
HAUSHALTE INSGESAMT	1 907	(30)	334	556	395	308	285
HAUSHALTE MIT KREDITAUFNAHME 1978 1)	185	/	51	66	34	(19)	(9)
UND ZWAR FUER: AUTOKAUF	94	/	(26)	34	(20)	/	/
MOEBELKAUF	(32)	/	(10)	(12)	/	/	/
SONSTIGE ANSCHAFFUNGEN	(31)	/	(9)	(14)	/	/	/
URLAUBSREISE	/	/	/	/	/	/	/
SONSTIGES	46	/	(13)	(15)	/	/	/
HAUSHALTE MIT KREDITVERPFLICHTUNGEN 1)	354	/	98	129	61	(38)	(17)
MIT EINER RESTSCHULD VON ... BIS UNTER ... DM							
UNTER 500	(14)	/	/	/	/	/	/
500 - 1 000	(21)	/	/	/	/	/	/
1 000 - 2 000	42	/	(9)	(16)	/	/	/
2 000 - 3 000	40	/	/	(13)	(9)	/	/
3 000 - 4 000	52	/	(13)	(18)	(10)	/	/
4 000 - 5 000	(32)	/	(9)	(11)	/	/	/
5 000 - 7 000	41	/	(16)	(16)	/	/	/
7 000 - 10 000	42	/	(12)	(18)	/	/	/
10 000 UND MEHR	68	/	(23)	(23)	/	/	/
DURCHSCHNITTLICHE RESTSCHULD JE HAUSHALT	7 171	/	7 978	7 349	5 103	(8 203)	(5 887)
1000							
HAUSHALTE MIT AUSGEZAHLTEN PRAEMIEN- BEGUNSTIGTEN SPARBUECHERN 1978 2)	177	/	(27)	50	42	(33)	(24)
DAVON: GANZ ODER UEBERWIEGEND WIEDER GESPART ODER FUER DEN ERWERB VON HAUS- UND GRUNDBESITZ VERWENDET	104	/	(16)	(26)	(24)	(21)	(16)
FUER KONSUMZWECKE AUSGEGEBEN	74	/	(11)	(24)	(17)	(13)	/
6.3.1 HAUSHALTSVORSTAND: INSGESAMT							
6.3.1. 9 MONATLICHES HAUSHALTSNETTOEINKOMMEN VON 2 500 BIS UNTER 3 000 DM 1 000							
HAUSHALTE INSGESAMT	2 178	(18)	367	660	508	340	285
HAUSHALTE MIT KREDITAUFNAHME 1978 1)	226	/	64	74	50	(22)	(10)
UND ZWAR FUER: AUTOKAUF	112	/	(31)	36	(27)	(11)	/
MOEBELKAUF	45	/	(12)	(18)	/	/	/
SONSTIGE ANSCHAFFUNGEN	40	/	(9)	(12)	(11)	/	/
URLAUBSREISE	/	/	/	/	/	/	/
SONSTIGES	55	/	(18)	(15)	(10)	/	/
HAUSHALTE MIT KREDITVERPFLICHTUNGEN 1)	420	/	119	142	84	47	(20)
MIT EINER RESTSCHULD VON ... BIS UNTER ... DM							
UNTER 500	(14)	/	/	/	/	/	/
500 - 1 000	(25)	/	/	(9)	/	/	/
1 000 - 2 000	51	/	(12)	(20)	(11)	/	/
2 000 - 3 000	55	/	(14)	(15)	(16)	/	/
3 000 - 4 000	52	/	(13)	(19)	/	/	/
4 000 - 5 000	42	/	(14)	(14)	/	/	/
5 000 - 7 000	47	/	(14)	(17)	(10)	/	/
7 000 - 10 000	47	/	(16)	(14)	(9)	/	/
10 000 UND MEHR	86	/	(25)	(29)	(14)	(11)	/
DURCHSCHNITTLICHE RESTSCHULD JE HAUSHALT	6 737	/	7 779	6 397	6 126	6 464	(6 358)
1000							
HAUSHALTE MIT AUSGEZAHLTEN PRAEMIEN- BEGUNSTIGTEN SPARBUECHERN 1978 2)	211	/	(28)	59	59	36	(26)
DAVON: GANZ ODER UEBERWIEGEND WIEDER GESPART ODER FUER DEN ERWERB VON HAUS- UND GRUNDBESITZ VERWENDET	115	/	(17)	(28)	(30)	(23)	(16)
FUER KONSUMZWECKE AUSGEGEBEN	96	/	(12)	(31)	(29)	(13)	(10)

1) OHNE HYPOTHEKEN, BAUDARLEHEN U.AE. KREDITE.- 2) NACH ABLAUF DER SPERRFRIST.

6.3 PRIVATE HAUSHALTE MIT KREDITAUFNAHME UND -VERPFLICHTUNGEN SOWIE AUSGEZHALTEN PRAEMIEN-
BEGUENSTIGTEN SPARBUECHERN NACH ALTER DES HAUSHALTSVORSTANDS AM 31. 12. 1978

GEGENSTAND DER NACHWEISUNG	INSGESAMT	DAVON MIT HAUSHALTSVORSTAND IM ALTER VON ... BIS UNTER ... JAHREN					
		UNTER 25	25-35	35-45	45-55	55-65	165 U. MEHR
6.3.1 HAUSHALTSVORSTAND: INSGESAMT							
6.3.1.10 MONATLICHES HAUSHALTSNETTOEINKOMMEN VON 3 000 BIS UNTER 4 000 DM							
1 000							
HAUSHALTE INSGESAMT	2 363	/	310	730	625	396	297
HAUSHALTE MIT KREDITAUFNAHME 1978 1)	234	/	43	89	57	(33)	(11)
UND ZWAR FUER: AUTOKAUF	113	/	(21)	44	(27)	(16)	/
MOEBELKAUF	40	/	/	(18)	(10)	/	/
SONSTIGE ANSCHAFFUNGEN	(38)	/	/	(14)	(10)	/	/
URLAUBSREISE	/	/	/	/	/	/	/
SONSTIGES	72	/	(13)	(26)	(18)	(11)	/
HAUSHALTE MIT KREDITVERPFLICHTUNGEN 1)	465	/	95	180	110	55	(23)
MIT EINER RESTSCHULD VON ... BIS UNTER ... DM							
UNTER 500	(17)	/	/	/	/	/	/
500 - 1 000	(22)	/	/	(10)	/	/	/
1 000 - 2 000	49	/	(12)	(17)	/	/	/
2 000 - 3 000	48	/	(10)	(19)	(12)	/	/
3 000 - 4 000	53	/	(9)	(17)	(16)	/	/
4 000 - 5 000	(37)	/	(12)	(15)	/	/	/
5 000 - 7 000	54	/	(15)	(20)	(9)	/	/
7 000 - 10 000	64	/	(12)	(25)	(19)	/	/
10 000 UND MEHR	120	/	(23)	50	(26)	(15)	/
DURCHSCHNITTLICHE RESTSCHULD JE HAUSHALT	9 515	/	9 268	9 395	10 693	8 337	(8 386)
1000							
HAUSHALTE MIT AUSGEZHALTEN PRAEMIEN- BEGUENSTIGTEN SPARBUECHERN 1978 2)	222	/	(23)	64	70	47	(18)
DAVON: GANZ ODER UEBERWIEGEND WIEDER GESPART ODER FUER DEN ERWERB VON HAUS- UND GRUNDBESITZ VERWENDET	130	/	(10)	(35)	(42)	(30)	(13)
FUER KONSUMZWECKE AUSGEGEBEN	92	/	(13)	(29)	(28)	(17)	/
6.3.1 HAUSHALTSVORSTAND: INSGESAMT							
6.3.1.11 MONATLICHES HAUSHALTSNETTOEINKOMMEN VON 4 000 BIS UNTER 5 000 DM							
1 000							
HAUSHALTE INSGESAMT	643	/	57	207	184	115	78
HAUSHALTE MIT KREDITAUFNAHME 1978 1)	55	/	/	(22)	(16)	/	/
UND ZWAR FUER: AUTOKAUF	(27)	/	/	(11)	/	/	/
MOEBELKAUF	/	/	/	/	/	/	/
SONSTIGE ANSCHAFFUNGEN	(12)	/	/	/	/	/	/
URLAUBSREISE	(16)	/	/	/	/	/	/
SONSTIGES	113	/	(17)	47	(37)	/	/
HAUSHALTE MIT KREDITVERPFLICHTUNGEN 1)							
MIT EINER RESTSCHULD VON ... BIS UNTER ... DM							
UNTER 500	/	/	/	/	/	/	/
500 - 1 000	/	/	/	/	/	/	/
1 000 - 2 000	(12)	/	/	/	/	/	/
2 000 - 3 000	(9)	/	/	/	/	/	/
3 000 - 4 000	(11)	/	/	/	/	/	/
4 000 - 5 000	/	/	/	/	/	/	/
5 000 - 7 000	(13)	/	/	/	/	/	/
7 000 - 10 000	(17)	/	/	/	/	/	/
10 000 UND MEHR	(38)	/	/	(19)	/	/	/
DURCHSCHNITTLICHE RESTSCHULD JE HAUSHALT	10 556	/	(9 976)	13 558	(8 449)	/	/
1000							
HAUSHALTE MIT AUSGEZHALTEN PRAEMIEN- BEGUENSTIGTEN SPARBUECHERN 1978 2)	55	/	/	(14)	(17)	(13)	/
DAVON: GANZ ODER UEBERWIEGEND WIEDER GESPART ODER FUER DEN ERWERB VON HAUS- UND GRUNDBESITZ VERWENDET	(33)	/	/	/	/	/	/
FUER KONSUMZWECKE AUSGEGEBEN	(22)	/	/	/	/	/	/
6.3.1 HAUSHALTSVORSTAND: INSGESAMT							
6.3.1.12 MONATLICHES HAUSHALTSNETTOEINKOMMEN VON 5 000 BIS UNTER 10 000 DM							
1 000							
HAUSHALTE INSGESAMT	316	/	(21)	90	99	71	(35)
HAUSHALTE MIT KREDITAUFNAHME 1978 1)	(27)	/	/	(12)	/	/	/
UND ZWAR FUER: AUTOKAUF	(11)	/	/	/	/	/	/
MOEBELKAUF	/	/	/	/	/	/	/
SONSTIGE ANSCHAFFUNGEN	/	/	/	/	/	/	/
URLAUBSREISE	/	/	/	/	/	/	/
SONSTIGES	(12)	/	/	/	/	/	/
HAUSHALTE MIT KREDITVERPFLICHTUNGEN 1)	48	/	/	(19)	(13)	/	/
MIT EINER RESTSCHULD VON ... BIS UNTER ... DM							
UNTER 500	/	/	/	/	/	/	/
500 - 1 000	/	/	/	/	/	/	/
1 000 - 2 000	/	/	/	/	/	/	/
2 000 - 3 000	/	/	/	/	/	/	/
3 000 - 4 000	/	/	/	/	/	/	/
4 000 - 5 000	/	/	/	/	/	/	/
5 000 - 7 000	/	/	/	/	/	/	/
7 000 - 10 000	/	/	/	/	/	/	/
10 000 UND MEHR	(24)	/	/	/	/	/	/
DURCHSCHNITTLICHE RESTSCHULD JE HAUSHALT	17 284	/	/	(17 921)	(14 257)	/	/
1000							
HAUSHALTE MIT AUSGEZHALTEN PRAEMIEN- BEGUENSTIGTEN SPARBUECHERN 1978 2)	(28)	/	/	/	/	/	/
DAVON: GANZ ODER UEBERWIEGEND WIEDER GESPART ODER FUER DEN ERWERB VON HAUS- UND GRUNDBESITZ VERWENDET	(17)	/	/	/	/	/	/
FUER KONSUMZWECKE AUSGEGEBEN	(11)	/	/	/	/	/	/

1) OHNE HYPOTHEKEN, BAUDARLEHEN U.AE. KREDITE.- 2) NACH ABLAUF DER SPERRFRIST.

6.3 PRIVATE HAUSHALTE MIT KREDITAUFNAHME UND -VERPFLICHTUNGEN SOWIE AUSGEZAHLTEN PRAEMIEN-
BEGUENSTIGTEN SPARBUECHERN NACH ALTER DES HAUSHALTSVORSTANDS AM 31. 12. 1978

GEGENSTAND DER NACHWEISUNG	INSGESAMT	DAVON MIT HAUSHALTSVORSTAND IM ALTER VON ... BIS UNTER ... JAHREN					
		UNTER 25	25-35	35-45	45-55	55-65	165 U. MEHR

6.3.2 HAUSHALTSVORSTAND: LANDWIRT

1 000							
HAUSHALTE INSGESAMT	518	/	54	116	158	129	(58)
HAUSHALTE MIT KREDITAUFNAHME 1978 1)	(17)	/	/	/	/	/	/
UND ZWAR FUER: AUTOKAUF	/	/	/	/	/	/	/
MOEBELKAUF	/	/	/	/	/	/	/
SONSTIGE ANSCHAFFUNGEN	/	/	/	/	/	/	/
URLAUBSREISE	/	/	/	/	/	/	/
SONSTIGES	(37)	/	/	(9)	(14)	/	/
HAUSHALTE MIT KREDITVERPFLICHTUNGEN 1)	(37)	/	/	(9)	(14)	/	/
MIT EINER RESTSCHULD VON ... BIS UNTER ... DM							
UNTER 500	/	/	/	/	/	/	/
500 - 1 000	/	/	/	/	/	/	/
1 000 - 2 000	/	/	/	/	/	/	/
2 000 - 3 000	/	/	/	/	/	/	/
3 000 - 4 000	/	/	/	/	/	/	/
4 000 - 5 000	/	/	/	/	/	/	/
5 000 - 7 000	/	/	/	/	/	/	/
7 000 - 10 000	/	/	/	/	/	/	/
10 000 UND MEHR	(11)	/	/	/	/	/	/
		DM					
DURCHSCHNITTLICHE RESTSCHULD JE HAUSHALT	(17 290)	/	/	(10 603)	(21 897)	/	/
		1000					
HAUSHALTE MIT AUSGEZAHLTEN PRAEMIEN- BEGUENSTIGTEN SPARBUECHERN 1978 2)	(22)	/	/	/	/	/	/
DAVON: GANZ ODER UEBERWIEGEND WIEDER GESPART ODER FUER DEN ERWERB VON HAUS- UND GRUNDBESITZ VERWENDET	(15)	/	/	/	/	/	/
FUER KONSUMZWECKE AUSGEGEBEN	/	/	/	/	/	/	/

6.3.3 HAUSHALTSVORSTAND: SELBSTAENDIGER (OHNE LANDWIRT)

1 000							
HAUSHALTE INSGESAMT	1 332	/	156	411	343	273	145
HAUSHALTE MIT KREDITAUFNAHME 1978 1)	90	/	(15)	(34)	(18)	(16)	/
UND ZWAR FUER: AUTOKAUF	(36)	/	/	(16)	/	/	/
MOEBELKAUF	/	/	/	/	/	/	/
SONSTIGE ANSCHAFFUNGEN	/	/	/	/	/	/	/
URLAUBSREISE	/	/	/	/	/	/	/
SONSTIGES	(42)	/	/	/	/	/	/
HAUSHALTE MIT KREDITVERPFLICHTUNGEN 1)	171	/	(34)	64	(35)	(28)	/
MIT EINER RESTSCHULD VON ... BIS UNTER ... DM							
UNTER 500	/	/	/	/	/	/	/
500 - 1 000	/	/	/	/	/	/	/
1 000 - 2 000	/	/	/	/	/	/	/
2 000 - 3 000	(18)	/	/	/	/	/	/
3 000 - 4 000	(20)	/	/	/	/	/	/
4 000 - 5 000	/	/	/	/	/	/	/
5 000 - 7 000	(17)	/	/	/	/	/	/
7 000 - 10 000	(20)	/	/	/	/	/	/
10 000 UND MEHR	67	/	/	(29)	/	/	/
		DM					
DURCHSCHNITTLICHE RESTSCHULD JE HAUSHALT	16 995	/	(15 130)	22 022	(14 197)	(14 302)	/
		1000					
HAUSHALTE MIT AUSGEZAHLTEN PRAEMIEN- BEGUENSTIGTEN SPARBUECHERN 1978 2)	75	/	/	(21)	(17)	/	/
DAVON: GANZ ODER UEBERWIEGEND WIEDER GESPART ODER FUER DEN ERWERB VON HAUS- UND GRUNDBESITZ VERWENDET	(49)	/	/	/	/	/	/
FUER KONSUMZWECKE AUSGEGEBEN	(27)	/	/	/	/	/	/

6.3.4 HAUSHALTSVORSTAND: BEAMTER

1 000							
HAUSHALTE INSGESAMT	1 402	34	410	511	293	149	/
HAUSHALTE MIT KREDITAUFNAHME 1978 1)	160	/	59	62	24	(9)	/
UND ZWAR FUER: AUTOKAUF	82	/	31	32	(12)	/	/
MOEBELKAUF	27	/	(11)	(11)	/	/	/
SONSTIGE ANSCHAFFUNGEN	33	/	(11)	(13)	/	/	/
URLAUBSREISE	/	/	/	/	/	/	/
SONSTIGES	40	/	(16)	(16)	(7)	/	/
HAUSHALTE MIT KREDITVERPFLICHTUNGEN 1)	329	(13)	124	124	46	(21)	/
MIT EINER RESTSCHULD VON ... BIS UNTER ... DM							
UNTER 500	(15)	/	/	(7)	/	/	/
500 - 1 000	(21)	/	(9)	(7)	/	/	/
1 000 - 2 000	43	/	(17)	(17)	/	/	/
2 000 - 3 000	38	/	(13)	(15)	(6)	/	/
3 000 - 4 000	38	/	(16)	(14)	/	/	/
4 000 - 5 000	31	/	(13)	(10)	/	/	/
5 000 - 7 000	40	/	(15)	(14)	(7)	/	/
7 000 - 10 000	37	/	(16)	(13)	(6)	/	/
10 000 UND MEHR	65	/	(23)	26	(11)	/	/
		DM					
DURCHSCHNITTLICHE RESTSCHULD JE HAUSHALT	7 362	(4 642)	7 020	7 515	9 644	(5 228)	/
		1000					
HAUSHALTE MIT AUSGEZAHLTEN PRAEMIEN- BEGUENSTIGTEN SPARBUECHERN 1978 2)	125	/	26	45	34	(18)	/
DAVON: GANZ ODER UEBERWIEGEND WIEDER GESPART ODER FUER DEN ERWERB VON HAUS- UND GRUNDBESITZ VERWENDET	66	/	(14)	25	(18)	(9)	/
FUER KONSUMZWECKE AUSGEGEBEN	59	/	(12)	(20)	(16)	(9)	/

1) OHNE HYPOTHEKEN, BAUDARLEHEN U.AE. KREDITE.- 2) NACH ABLAUF DER SPERRFRIST.

6.3 PRIVATE HAUSHALTE MIT KREDITAUFNAHME UND -VERPFLICHTUNGEN SOWIE AUSGEZHALTEN PRAEMIEN-
BEGUENSTIGTEN SPARBUECHERN NACH ALTER DES HAUSHALTSVORSTANDS AM 31. 12. 1978

GEGENSTAND DER NACHWEISUNG	DAVON MIT HAUSHALTSVORSTAND IM ALTER VON ... BIS UNTER ... JAHREN						
	INSGESAMT	UNTER 25	25-35	35-45	45-55	55-65	165 U. MEHR
6.3.5 HAUSHALTSVORSTAND: ANGESTELLTER							
1 000							
HAUSHALTE INSGESAMT	4 522	123	996	1 548	1 104	713	(39)
HAUSHALTE MIT KREDITAUFNAHME 1978 1)	522	(25)	171	179	99	45	/
UND ZWAR FUER: AUTOKAUF	233	/	73	86	46	(17)	/
MOEBELKAUF	109	/	(38)	40	(18)	/	/
SONSTIGE ANSCHAFFUNGEN	86	/	(27)	(28)	(17)	/	/
URLAUBSREISE	(14)	/	/	/	/	/	/
SONSTIGES	159	/	54	44	(32)	(19)	/
HAUSHALTE MIT KREDITVERPFLICHTUNGEN 1)	975	(41)	315	340	188	89	/
MIT EINER RESTSCHULD VON ... BIS UNTER ... DM							
UNTER 500	43	/	(14)	(15)	(9)	/	/
500 - 1 000	64	/	(18)	(24)	(15)	/	/
1 000 - 2 000	118	/	37	39	(25)	(12)	/
2 000 - 3 000	113	/	(39)	34	(22)	(9)	/
3 000 - 4 000	129	/	42	46	(23)	(12)	/
4 000 - 5 000	87	/	(31)	(28)	(15)	/	/
5 000 - 7 000	121	/	43	41	(22)	(11)	/
7 000 - 10 000	115	/	37	41	(24)	/	/
10 000 UND MEHR	184	/	53	72	32	(19)	/
DURCHSCHNITTLICHE RESTSCHULD JE HAUSHALT	7 225	DM (5 516)	6 958	7 736	7 254	7 030	/
1000							
HAUSHALTE MIT AUSGEZHALTEN PRAEMIEN- BEGUENSTIGTEN SPARBUECHERN 1978 2)	449	/	84	135	123	95	/
DAVON: GANZ ODER UEBERWIEGEND WIEDER GESPART ODER FUER DEN ERWERB VON HAUS- UND GRUNDBESITZ VERWENDET	240	/	41	72	65	58	/
FUER KONSUMZWECKE AUSGEGEBEN	209	/	43	63	57	37	/
6.3.6 HAUSHALTSVORSTAND: ARBEITER							
1 000							
HAUSHALTE INSGESAMT	5 216	120	938	1 755	1 560	829	/
HAUSHALTE MIT KREDITAUFNAHME 1978 1)	599	(31)	167	194	152	(54)	/
UND ZWAR FUER: AUTOKAUF	301	/	94	91	81	(23)	/
MOEBELKAUF	116	/	(31)	(45)	(25)	/	/
SONSTIGE ANSCHAFFUNGEN	116	/	(24)	(41)	(26)	/	/
URLAUBSREISE	(16)	/	/	/	/	/	/
SONSTIGES	130	/	(33)	46	(34)	/	/
HAUSHALTE MIT KREDITVERPFLICHTUNGEN 1)	1 119	(44)	307	395	273	98	/
MIT EINER RESTSCHULD VON ... BIS UNTER ... DM							
UNTER 500	57	/	(17)	(16)	/	/	/
500 - 1 000	73	/	(19)	(24)	(19)	/	/
1 000 - 2 000	147	/	(34)	54	(43)	/	/
2 000 - 3 000	141	/	(31)	49	(44)	/	/
3 000 - 4 000	142	/	(32)	51	(34)	/	/
4 000 - 5 000	96	/	(25)	(35)	(23)	/	/
5 000 - 7 000	125	/	(36)	52	(25)	/	/
7 000 - 10 000	130	/	(41)	(46)	(32)	/	/
10 000 UND MEHR	204	/	71	69	(40)	(16)	/
DURCHSCHNITTLICHE RESTSCHULD JE HAUSHALT	6 410	DM (6 315)	8 499	5 882	5 376	4 953	/
1000							
HAUSHALTE MIT AUSGEZHALTEN PRAEMIEN- BEGUENSTIGTEN SPARBUECHERN 1978 2)	465	/	66	149	157	85	/
DAVON: GANZ ODER UEBERWIEGEND WIEDER GESPART ODER FUER DEN ERWERB VON HAUS- UND GRUNDBESITZ VERWENDET	238	/	(27)	66	90	(53)	/
FUER KONSUMZWECKE AUSGEGEBEN	227	/	(39)	83	67	(32)	/
6.3.7 HAUSHALTSVORSTAND: NICHTERWERBSTAETIGER							
1 000							
HAUSHALTE INSGESAMT	9 064	130	282	168	345	1 717	6 422
HAUSHALTE MIT KREDITAUFNAHME 1978 1)	332	/	(46)	(23)	(36)	75	144
UND ZWAR FUER: AUTOKAUF	79	/	(15)	/	/	(20)	(26)
MOEBELKAUF	55	/	/	/	/	/	(25)
SONSTIGE ANSCHAFFUNGEN	102	/	/	/	/	(26)	(51)
URLAUBSREISE	(14)	/	/	/	/	/	/
SONSTIGES	117	/	(23)	/	(13)	(23)	(46)
HAUSHALTE MIT KREDITVERPFLICHTUNGEN 1)	591	(17)	79	(38)	57	143	256
MIT EINER RESTSCHULD VON ... BIS UNTER ... DM							
UNTER 500	66	/	/	/	/	(16)	(36)
500 - 1 000	82	/	/	/	/	(19)	(40)
1 000 - 2 000	98	/	(13)	/	/	(23)	(48)
2 000 - 3 000	74	/	/	/	/	(17)	(30)
3 000 - 4 000	76	/	/	/	/	(17)	(35)
4 000 - 5 000	(40)	/	/	/	/	(12)	(10)
5 000 - 7 000	48	/	(12)	/	/	(11)	(15)
7 000 - 10 000	45	/	/	/	/	(14)	(13)
10 000 UND MEHR	63	/	/	/	/	(14)	(29)
DURCHSCHNITTLICHE RESTSCHULD JE HAUSHALT	4 790	DM (3 002)	5 012	(5 983)	4 365	4 482	4 932
1000							
HAUSHALTE MIT AUSGEZHALTEN PRAEMIEN- BEGUENSTIGTEN SPARBUECHERN 1978 2)	427	/	(14)	/	(21)	116	265
DAVON: GANZ ODER UEBERWIEGEND WIEDER GESPART ODER FUER DEN ERWERB VON HAUS- UND GRUNDBESITZ VERWENDET	272	/	/	/	(12)	70	175
FUER KONSUMZWECKE AUSGEGEBEN	156	/	/	/	/	(46)	90

1) OHNE HYPOTHEKEN, BAUDARLEHEN U.-A.E. KREDITE.- 2) NACH ABLAUF DER SPERRFRIST.

7.1 PRIVATE HAUSHALTE MIT KOMBINIERTEN VERMOEGENSFORMEN UND GUTHABEN NACH HAUSHALTSGROSSE

AM 31. 12. 1978

GEGENSTAND DER NACHWEISUNG	INSGESAMT	DAVON MIT ... PERSONEN				
		1	2	3	4	5 UND MEHR

7.1.1 HAUSHALTSVORSTAND: INSGESAMT
7.1.1. 1 ALLE HAUSHALTE
1 000

HAUSHALTE INSGESAMT	22 054	6 167	6 584	4 005	3 358	1 940
DAVON:						
HAUSHALTE OHNE VERMOEGEN	667	439	153	(39)	(21)	(16)
HAUSHALTE MIT VERMOEGEN	21 387	5 728	6 431	3 966	3 337	1 924
DARUNTER IN FORM 1) VON:						
S ALLEIN	2 122	1 316	555	147	71	(34)
S + B	439	166	132	71	49	(21)
S + W	633	356	205	47	(17)	(9)
S + L	4 148	1 522	1 332	646	438	210
S + H	997	338	421	114	65	59
S + B + W	211	76	73	39	(18)	/
S + B + L	1 527	176	379	435	395	142
S + B + H	612	107	173	132	116	84
S + W + L	1 283	353	484	230	155	61
S + W + H	376	96	189	49	(27)	(15)
S + L + H	1 906	286	652	387	327	254
S + B + W + L	701	82	189	213	162	55
S + B + W + H	310	63	110	59	51	(28)
S + B + L + H	2 658	126	542	672	762	555
S + W + L + H	787	97	293	175	143	80
S + B + W + L + H	1 385	70	302	376	405	233
B ALLEIN	(35)	/	(14)	/	/	/
B + W	/	/	/	/	/	/
B + L	89	/	(21)	(23)	(22)	/
B + H	60	/	(14)	(16)	(12)	/
B + W + L	/	/	/	/	/	/
B + W + H	/	/	/	/	/	/
B + L + H	/	/	/	/	/	/
B + W + L + H	163	/	44	(39)	37	(28)
W ALLEIN	(16)	/	/	/	/	/
W + L	(19)	/	/	/	/	/
W + H	(16)	/	/	/	/	/
W + L + H	(20)	/	/	/	/	/
L ALLEIN	543	322	145	(40)	(22)	(14)
L + H	172	(43)	64	(29)	(21)	(16)
H ALLEIN	115	(37)	(62)	/	/	/
DURCHSCHNITTLICHES GUTHABEN JE HAUSHALT		DM				
S + B	19 385	15 084	20 819	19 782	19 649	19 198
S + W	33 696	27 748	39 266	31 888	31 359	37 056
B + W	39 646	/	(50 458)	/	/	/
S + B + W	44 910	42 242	49 606	44 393	40 168	47 969

7.1.1 HAUSHALTSVORSTAND: INSGESAMT
7.1.1. 2 MONATLICHES HAUSHALTSNETTOEINKOMMEN UNTER 1 200 DM
1 000

HAUSHALTE INSGESAMT	5 168	3 801	1 044	182	89	(52)
DAVON:						
HAUSHALTE OHNE VERMOEGEN	470	381	(67)	/	/	/
HAUSHALTE MIT VERMOEGEN	4 698	3 420	977	165	85	(51)
DARUNTER IN FORM 1) VON:						
S ALLEIN	1 126	933	161	(25)	/	/
S + B	120	(89)	(20)	/	/	/
S + W	193	163	(26)	/	/	/
S + L	1 272	1 012	210	(30)	(14)	/
S + H	360	223	115	(15)	/	/
S + B + W	(42)	(33)	/	/	/	/
S + B + L	121	(67)	(26)	/	/	/
S + B + H	(74)	(40)	(22)	/	/	/
S + W + L	175	136	(31)	/	/	/
S + W + H	(70)	(35)	(32)	/	/	/
S + L + H	313	169	107	/	(14)	/
S + B + W + L	(35)	(25)	/	/	/	/
S + B + W + H	(36)	/	/	/	/	/
S + B + L + H	111	(42)	(33)	(14)	/	/
S + W + L + H	(64)	(35)	(23)	/	/	/
S + B + W + L + H	(43)	/	(18)	/	/	/
B ALLEIN	/	/	/	/	/	/
B + W	/	/	/	/	/	/
B + L	/	/	/	/	/	/
B + H	/	/	/	/	/	/
B + W + L	/	/	/	/	/	/
B + W + H	/	/	/	/	/	/
B + L + H	/	/	/	/	/	/
B + W + L + H	/	/	/	/	/	/
W ALLEIN	/	/	/	/	/	/
W + L	/	/	/	/	/	/
W + H	/	/	/	/	/	/
W + L + H	/	/	/	/	/	/
L ALLEIN	358	282	(61)	/	/	/
L + H	(52)	(29)	/	/	/	/
H ALLEIN	(60)	(26)	(32)	/	/	/
DURCHSCHNITTLICHES GUTHABEN JE HAUSHALT		DM				
S + B	12 655	11 231	14 113	(17 825)	(12 337)	(12 113)
S + W	22 762	20 742	30 627	/	/	/
B + W	/	/	/	/	/	/
S + B + W	33 712	30 536	(44 190)	/	/	/

1) S=SPARKONTEN, B=BAUSPARGUTHABEN, W=WERTPAPIERE (ZUM TAGESKURS), L=LEBENSVERSICHERUNGSVERTRAEGE, H=HAUS- UND GRUNDBESITZ.

7.1 PRIVATE HAUSHALTE MIT KOMBINIERTEN VERMOEGENSFORMEN UND GUTHABEN NACH HAUSHALTSGROESSE

AM 31. 12. 1978

GEGENSTAND DER NACHWEISUNG	INSGESAMT	DAVON MIT ... PERSONEN				
		1	2	3	4	5 UND MEHR
7.1.1 HAUSHALTSVORSTAND: INSGESAMT						
7.1.1.1 3 MONATLICHES HAUSHALTSNETTOEINKOMMEN VON 1 200 BIS UNTER 1 400 DM						
1 000						
HAUSHALTE INSGESAMT	1 887	732	671	232	171	80
DAVON:						
HAUSHALTE OHNE VERMOEGEN	(48)	(24)	(19)	/	/	/
HAUSHALTE MIT VERMOEGEN	1 838	708	652	229	170	79
DARUNTER IN FORM 1) VON:						
S ALLEIN	242	143	75	(14)	/	/
S + B	(50)	(24)	(14)	/	/	/
S + W	86	(58)	(25)	/	/	/
S + L	482	194	183	61	(34)	/
S + H	108	(39)	(54)	/	/	/
S + B + W	(16)	/	/	/	/	/
S + B + L	114	(33)	(21)	(27)	(25)	/
S + B + H	(47)	(18)	/	/	/	/
S + W + L	116	(55)	(42)	/	/	/
S + W + H	(26)	/	/	/	/	/
S + L + H	176	(33)	85	(24)	(19)	(16)
S + B + W + L	(35)	/	/	/	/	/
S + B + W + H	/	/	/	/	/	/
S + B + L + H	138	/	(43)	(32)	(32)	(19)
S + W + L + H	(48)	/	(21)	/	/	/
S + B + W + L + H	(39)	/	/	/	/	/
B ALLEIN	/	/	/	/	/	/
B + W	/	/	/	/	/	/
B + L	/	/	/	/	/	/
B + H	/	/	/	/	/	/
B + W + L	/	/	/	/	/	/
B + W + H	/	/	/	/	/	/
B + L + H	/	/	/	/	/	/
B + W + L + H	/	/	/	/	/	/
W ALLEIN	/	/	/	/	/	/
W + L	/	/	/	/	/	/
W + H	/	/	/	/	/	/
W + L + H	/	/	/	/	/	/
L ALLEIN	(44)	/	(20)	/	/	/
L + H	(17)	/	/	/	/	/
H ALLEIN	/	/	/	/	/	/

DURCHSCHNITTLICHES GUTHABEN JE HAUSHALT

S + B	14 690	DM 13 978	16 016	13 994	14 761	(14 396)
S + W	23 595	24 212	25 398	(15 229)	(20 873)	/
B + W	/	/	/	/	/	/
S + B + W	30 993	(27 801)	(36 977)	(26 830)	(36 272)	/

7.1.1 HAUSHALTSVORSTAND: INSGESAMT

7.1.1.1 4 MONATLICHES HAUSHALTSNETTOEINKOMMEN VON 1 400 BIS UNTER 1 600 DM

1 000

HAUSHALTE INSGESAMT	2 094	580	728	371	290	126
DAVON:						
HAUSHALTE OHNE VERMOEGEN	(39)	/	/	/	/	/
HAUSHALTE MIT VERMOEGEN	2 055	564	714	368	286	124
DARUNTER IN FORM 1) VON:						
S ALLEIN	204	103	68	(17)	(12)	/
S + B	47	(19)	(14)	/	/	/
S + W	75	(41)	(29)	/	/	/
S + L	514	145	198	95	59	(17)
S + H	103	(20)	54	(13)	/	/
S + B + W	(22)	/	/	/	/	/
S + B + L	161	(24)	(29)	52	44	(12)
S + B + H	56	/	(15)	(12)	/	/
S + W + L	138	(58)	53	(18)	/	/
S + W + H	(42)	(18)	(19)	/	/	/
S + L + H	205	(25)	87	(41)	(32)	(20)
S + B + W + L	46	/	/	(14)	/	/
S + B + W + H	(22)	/	/	/	/	/
S + B + L + H	196	(21)	(44)	(45)	56	(29)
S + W + L + H	58	/	(28)	/	/	/
S + B + W + L + H	61	/	(14)	(13)	(18)	/
B ALLEIN	/	/	/	/	/	/
B + W	/	/	/	/	/	/
B + L	/	/	/	/	/	/
B + H	/	/	/	/	/	/
B + W + L	/	/	/	/	/	/
B + W + H	/	/	/	/	/	/
B + L + H	/	/	/	/	/	/
B + W + L + H	/	/	/	/	/	/
W ALLEIN	/	/	/	/	/	/
W + L	/	/	/	/	/	/
W + H	/	/	/	/	/	/
W + L + H	/	/	/	/	/	/
L ALLEIN	(44)	/	(22)	/	/	/
L + H	(14)	/	/	/	/	/
H ALLEIN	/	/	/	/	/	/

DURCHSCHNITTLICHES GUTHABEN JE HAUSHALT

S + B	15 703	DM 17 165	17 652	13 790	16 721	11 640
S + W	25 717	28 105	26 569	(16 853)	(21 364)	/
B + W	/	/	/	/	/	/
S + B + W	31 693	(32 507)	(32 261)	(32 898)	(29 388)	/

1) S=SPARKONTEN, B=BAUSPARGUTHABEN, W=WERTPAPIERE (ZUM TAGESKURS), L=LEBENSVERSICHERUNGSVERTRAEGE, H=HAUS- UND GRUNDBESITZ.

7.1 PRIVATE HAUSHALTE MIT KOMBINIERTEN VERMOEGENSFORMEN UND GUTHABEN NACH HAUSHALTSGROSSE

AM 31. 12. 1978

GEGENSTAND DER NACHWEISUNG	INSGESAMT	DAVON MIT ... PERSONEN				
		1	2	3	4	5 UND MEHR

7.1.1 HAUSHALTSVORSTAND: INSGESAMT
7.1.1.1. 5 MONATLICHES HAUSHALTSNETTOEINKOMMEN VON 1 600 BIS UNTER 1 800 DM
1 000

HAUSHALTE INSGESAMT	1 719	304	621	339	295	159
DAVON:						
HAUSHALTE OHNE VERMOEGEN	(23)	/	(12)	/	/	/
HAUSHALTE MIT VERMOEGEN	1 695	296	609	339	294	157
DARUNTER IN FORM 1) VON:						
S ALLEIN	133	(46)	63	(14)	/	/
S + B	(36)	/	/	/	/	/
S + W	51	(26)	(19)	/	/	/
S + L	404	65	169	80	61	(29)
S + H	78	/	46	/	(8)	/
S + B + W	(16)	/	/	/	/	/
S + B + L	153	(16)	(30)	44	47	(17)
S + B + H	44	/	(12)	(10)	/	/
S + W + L	130	(33)	57	(18)	(18)	/
S + W + H	(29)	/	(15)	/	/	/
S + L + H	171	(19)	72	(31)	(30)	(18)
S + B + W + L	55	/	(12)	(20)	(15)	/
S + B + W + H	(18)	/	/	/	/	/
S + B + L + H	207	(13)	(36)	52	58	48
S + W + L + H	43	/	(21)	/	/	/
S + B + W + L + H	66	/	(15)	(18)	(18)	(9)
B ALLEIN	/	/	/	/	/	/
B + W	/	/	/	/	/	/
B + L	/	/	/	/	/	/
B + H	/	/	/	/	/	/
B + W + L	/	/	/	/	/	/
B + W + H	/	/	/	/	/	/
B + L + H	(12)	/	/	/	/	/
B + W + L + H	/	/	/	/	/	/
W ALLEIN	/	/	/	/	/	/
W + L	/	/	/	/	/	/
W + H	/	/	/	/	/	/
W + L + H	/	/	/	/	/	/
L ALLEIN	(21)	/	/	/	/	/
L + H	/	/	/	/	/	/
H ALLEIN	/	/	/	/	/	/
DURCHSCHNITTLICHES GUTHABEN JE HAUSHALT	DM					
S + B	15 602	16 845	16 159	16 104	15 376	13 641
S + W	26 369	26 593	30 155	(22 882)	(17 428)	/
B + W	/	/	/	/	/	/
S + B + W	30 221	(36 282)	(30 373)	29 797	27 765	(27 453)

7.1.1 HAUSHALTSVORSTAND: INSGESAMT
7.1.1.1. 6 MONATLICHES HAUSHALTSNETTOEINKOMMEN VON 1 800 BIS UNTER 2 000 DM
1 000

HAUSHALTE INSGESAMT	1 680	211	583	391	330	166
DAVON:						
HAUSHALTE OHNE VERMOEGEN	(24)	/	(13)	/	/	/
HAUSHALTE MIT VERMOEGEN	1 656	208	570	387	328	163
DARUNTER IN FORM 1) VON:						
S ALLEIN	104	(30)	50	(13)	(8)	/
S + B	36	/	(13)	/	(7)	/
S + W	49	(23)	(19)	/	/	/
S + L	348	(45)	145	71	62	(24)
S + H	67	(11)	(34)	(10)	/	/
S + B + W	(16)	/	/	/	/	/
S + B + L	155	(12)	(33)	47	48	(15)
S + B + H	49	/	(14)	(12)	(13)	/
S + W + L	109	(18)	49	(22)	(14)	/
S + W + H	(23)	/	(14)	/	/	/
S + L + H	162	/	58	48	(27)	(21)
S + B + W + L	62	/	(14)	(25)	(10)	/
S + B + W + H	(21)	/	(10)	/	/	/
S + B + L + H	238	/	44	60	76	47
S + W + L + H	57	/	(23)	(15)	(11)	/
S + B + W + L + H	84	/	(17)	(27)	(22)	(12)
B ALLEIN	/	/	/	/	/	/
B + W	/	/	/	/	/	/
B + L	(11)	/	/	/	/	/
B + H	/	/	/	/	/	/
B + W + L	/	/	/	/	/	/
B + W + H	/	/	/	/	/	/
B + L + H	(17)	/	/	/	/	/
B + W + L + H	/	/	/	/	/	/
W ALLEIN	/	/	/	/	/	/
W + L	/	/	/	/	/	/
W + H	/	/	/	/	/	/
W + L + H	/	/	/	/	/	/
L ALLEIN	(18)	/	/	/	/	/
L + H	(11)	/	/	/	/	/
H ALLEIN	/	/	/	/	/	/
DURCHSCHNITTLICHES GUTHABEN JE HAUSHALT	DM					
S + B	15 717	(18 232)	17 139	15 904	15 184	13 177
S + W	25 929	25 857	29 194	23 551	(21 173)	(17 710)
B + W	/	/	/	/	/	/
S + B + W	36 743	(45 090)	45 540	31 521	29 761	(34 133)

1) S=SPARKONTEN, B=BAUSPARGUTHABEN, W=WERTPAPIERE (ZUM TAGESKURS), L=LEBENSVERSICHERUNGSVERTRAEGE, H=HAUS- UND GRUNDBESITZ.

7.1 PRIVATE HAUSHALTE MIT KOMBINIERTEN VERMOEGENSFORMEN UND GUTHABEN NACH HAUSHALTSGROSSE

AM 31. 12. 1978

GEGENSTAND DER NACHWEISUNG	INSGESAMT	DAVON MIT ... PERSONEN				
		1	2	3	4	5 UND MEHR
7.1.1 HAUSHALTSVORSTAND: INSGESAMT						
7.1.1. 7 MONATLICHES HAUSHALTSNETTOEINKOMMEN VON 2 000 BIS UNTER 2 200 DM						
1 000						
HAUSHALTE INSGESAMT	1 541	173	522	386	309	151
DAVON:						
HAUSHALTE OHNE VERMOEGEN	(15)	/	/	/	/	/
HAUSHALTE MIT VERMOEGEN	1 526	169	515	384	308	150
DARUNTER IN FORM 1) VON:						
S ALLEIN	90	(21)	45	(17)	/	/
S + B	(29)	/	(13)	/	/	/
S + W	41	(14)	(18)	/	/	/
S + L	283	(30)	119	66	47	(21)
S + H	45	/	(22)	/	/	/
S + B + W	(16)	/	/	/	/	/
S + B + L	157	/	(36)	49	47	(15)
S + B + H	51	/	(14)	(14)	(10)	/
S + W + L	118	(19)	51	(27)	(15)	/
S + W + H	36	/	(18)	/	/	/
S + L + H	127	/	42	(28)	(27)	(22)
S + B + W + L	63	/	(16)	(22)	(17)	/
S + B + W + H	(21)	/	/	/	/	/
S + B + L + H	234	/	40	69	76	41
S + W + L + H	59	/	(22)	(15)	(11)	/
S + B + W + L + H	98	/	(23)	(29)	(27)	(15)
B ALLEIN	/	/	/	/	/	/
B + W	/	/	/	/	/	/
B + L	/	/	/	/	/	/
B + H	/	/	/	/	/	/
B + W + L	/	/	/	/	/	/
B + W + H	/	/	/	/	/	/
B + L + H	(12)	/	/	/	/	/
B + W + L + H	/	/	/	/	/	/
W ALLEIN	/	/	/	/	/	/
W + L	/	/	/	/	/	/
W + H	/	/	/	/	/	/
W + L + H	/	/	/	/	/	/
L ALLEIN	(16)	/	/	/	/	/
L + H	(11)	/	/	/	/	/
H ALLEIN	/	/	/	/	/	/
DURCHSCHNITTLICHES GUTHABEN JE HAUSHALT						
		DM				
S + B	17 959	(22 404)	18 556	19 130	16 500	15 501
S + W	29 092	31 930	34 139	22 583	22 681	(19 414)
B + W	/	/	/	/	/	/
S + B + W	34 619	(44 552)	38 774	33 504	29 813	(29 373)

7.1.1 HAUSHALTSVORSTAND: INSGESAMT
7.1.1. 8 MONATLICHES HAUSHALTSNETTOEINKOMMEN VON 2 200 BIS UNTER 2 500 DM

1 000						
HAUSHALTE INSGESAMT	1 907	133	661	500	406	206
DAVON:						
HAUSHALTE OHNE VERMOEGEN	(15)	/	/	/	/	/
HAUSHALTE MIT VERMOEGEN	1 893	132	655	498	403	204
DARUNTER IN FORM 1) VON:						
S ALLEIN	80	(17)	38	(17)	/	/
S + B	40	/	(18)	(9)	/	/
S + W	47	(11)	(22)	/	/	/
S + L	286	(18)	114	76	48	(30)
S + H	47	/	(24)	/	/	/
S + B + W	(23)	/	(11)	/	/	/
S + B + L	200	/	67	59	50	(16)
S + B + H	63	/	(25)	(11)	(13)	(10)
S + W + L	136	(13)	58	(32)	(24)	(8)
S + W + H	(28)	/	(18)	/	/	/
S + L + H	168	/	52	50	35	(24)
S + B + W + L	97	/	(26)	(32)	(27)	/
S + B + W + H	(29)	/	(11)	/	/	/
S + B + L + H	344	/	76	98	100	64
S + W + L + H	75	/	(27)	(19)	(17)	(7)
S + B + W + L + H	163	/	39	45	51	(22)
B ALLEIN	/	/	/	/	/	/
B + W	/	/	/	/	/	/
B + L	(10)	/	/	/	/	/
B + H	/	/	/	/	/	/
B + W + L	/	/	/	/	/	/
B + W + H	/	/	/	/	/	/
B + L + H	(14)	/	/	/	/	/
B + W + L + H	/	/	/	/	/	/
W ALLEIN	/	/	/	/	/	/
W + L	/	/	/	/	/	/
W + H	/	/	/	/	/	/
W + L + H	/	/	/	/	/	/
L ALLEIN	(14)	/	/	/	/	/
L + H	(12)	/	/	/	/	/
H ALLEIN	/	/	/	/	/	/
DURCHSCHNITTLICHES GUTHABEN JE HAUSHALT						
		DM				
S + B	18 763	(18 996)	21 336	19 026	16 636	16 906
S + W	33 066	(39 215)	36 861	25 769	29 044	(31 754)
B + W	/	/	/	/	/	/
S + B + W	38 020	(51 569)	45 461	37 024	31 400	29 622

1) S=SPARKONTEN, B=BAUSPARGUTHABEN, W=WERTPAPIERE (ZUM TAGESKURS), L=LEBENSVERSICHERUNGSVERTRAEGE, H=HAUS- UND GRUNDBESITZ.

7.1 PRIVATE HAUSHALTE MIT KOMBINIERTEN VERMOEGENSFORMEN UND GUTHABEN NACH HAUSHALTSGROSSE

AM 31. 12. 1978

GEGENSTAND DER NACHWEISUNG	INSGESAMT	DAVON MIT ... PERSONEN				
		1	2	3	4	5 UND MEHR
7.1.1 HAUSHALTSVORSTAND: INSGESAMT						
7.1.1.1 9 MONATLICHES HAUSHALTSNETTOEINKOMMEN VON 2 500 BIS UNTER 3 000 DM						
1 000						
HAUSHALTE INSGESAMT	2 178	106	711	617	489	255
DAVON:						
HAUSHALTE OHNE VERMOEGEN	(17)	/	/	/	/	/
HAUSHALTE MIT VERMOEGEN	2 161	104	704	612	488	254
DARUNTER IN FORM 1) VON:						
S ALLEIN	73	/	(31)	(14)	(14)	/
S + B	(33)	/	(13)	(10)	/	/
S + W	46	(14)	(21)	/	/	/
S + L	293	(10)	108	87	58	(30)
S + H	59	/	(28)	(12)	/	/
S + B + W	(28)	/	(11)	(8)	/	/
S + B + L	222	/	68	75	52	(22)
S + B + H	70	/	(21)	(21)	(16)	/
S + W + L	152	(10)	70	40	(24)	/
S + W + H	44	/	(24)	/	/	/
S + L + H	181	/	55	49	41	(29)
S + B + W + L	126	/	40	39	30	(12)
S + B + W + H	45	/	(19)	(11)	(9)	/
S + B + L + H	399	/	88	120	116	71
S + W + L + H	97	/	(32)	(32)	(20)	(10)
S + B + W + L + H	212	/	48	62	66	(32)
B ALLEIN	/	/	/	/	/	/
B + W	/	/	/	/	/	/
B + L	(11)	/	/	/	/	/
B + H	/	/	/	/	/	/
B + W + L	/	/	/	/	/	/
B + W + H	/	/	/	/	/	/
B + L + H	(23)	/	/	/	/	/
B + W + L + H	/	/	/	/	/	/
W ALLEIN	/	/	/	/	/	/
W + L	/	/	/	/	/	/
W + H	/	/	/	/	/	/
W + L + H	/	/	/	/	/	/
L ALLEIN	(11)	/	/	/	/	/
L + H	(12)	/	/	/	/	/
H ALLEIN	/	/	/	/	/	/

DURCHSCHNITTLICHES GUTHABEN JE HAUSHALT	DM					
S + B	20 468	(19 685)	23 588	20 924	18 140	18 091
S + W	37 103	(46 247)	41 090	35 153	28 105	(25 382)
B + W	/	/	/	/	/	/
S + B + W	42 454	(73 160)	44 410	41 239	37 020	42 245

7.1.1 HAUSHALTSVORSTAND: INSGESAMT						
7.1.1.10 MONATLICHES HAUSHALTSNETTOEINKOMMEN VON 3 000 BIS UNTER 4 000 DM						
1 000						
HAUSHALTE INSGESAMT	2 363	77	676	641	611	357
DAVON:						
HAUSHALTE OHNE VERMOEGEN	(10)	/	/	/	/	/
HAUSHALTE MIT VERMOEGEN	2 353	77	673	639	609	355
DARUNTER IN FORM 1) VON:						
S ALLEIN	49	/	(19)	(14)	/	/
S + B	35	/	(14)	(8)	/	/
S + W	39	/	(20)	(9)	/	/
S + L	209	/	70	66	45	(25)
S + H	52	/	(21)	(12)	/	/
S + B + W	(26)	/	(13)	/	/	/
S + B + L	186	/	55	50	56	(23)
S + B + H	77	/	(17)	(17)	(22)	(16)
S + W + L	156	/	55	43	(33)	(17)
S + W + H	50	/	(25)	(11)	/	/
S + L + H	193	/	48	61	45	(33)
S + B + W + L	131	/	40	(35)	37	(14)
S + B + W + H	63	/	(25)	(15)	(14)	/
S + B + L + H	482	/	95	119	151	112
S + W + L + H	151	/	56	(39)	36	(15)
S + B + W + L + H	354	/	69	104	114	62
B ALLEIN	/	/	/	/	/	/
B + W	/	/	/	/	/	/
B + L	(11)	/	/	/	/	/
B + H	/	/	/	/	/	/
B + W + L	/	/	/	/	/	/
B + W + H	/	/	/	/	/	/
B + L + H	(30)	/	/	/	/	/
B + W + L + H	/	/	/	/	/	/
W ALLEIN	/	/	/	/	/	/
W + L	/	/	/	/	/	/
W + H	/	/	/	/	/	/
W + L + H	/	/	/	/	/	/
L ALLEIN	/	/	/	/	/	/
L + H	(17)	/	/	/	/	/
H ALLEIN	/	/	/	/	/	/

DURCHSCHNITTLICHES GUTHABEN JE HAUSHALT	DM					
S + B	25 975	(38 801)	26 406	26 099	27 937	21 210
S + W	46 079	(78 623)	52 397	35 482	35 860	47 433
B + W	(65 589)	/	/	/	/	/
S + B + W	51 346	/	57 536	48 007	45 017	49 573

1) S=SPARKONTEN, B=BAUSPARGUTHABEN, W=WERTPAPIERE (ZUM TAGESKURS), L=LEBENSVERSICHERUNGSVERTRAEGE, H=HAUS- UND GRUNDBESITZ.

7-1 PRIVATE HAUSHALTE MIT KOMBINIERTEN VERMOEGENSFORMEN UND GUTHABEN NACH HAUSHALTSGROSSE

AM 31. 12. 1978

GEGENSTAND DER NACHWEISUNG	INSGESAMT	DAVON MIT ... PERSONEN					
		1	2	3	4	5 UND MEHR	
7.1.1 HAUSHALTSVORSTAND: INSGESAMT							
7.1.1.11 MONATLICHES HAUSHALTSNETTOEINKOMMEN VON 4 000 BIS UNTER 5 000 DM							
1 000							
HAUSHALTE INSGESAMT	643	/	173	169	163	124	
DAVON:							
HAUSHALTE OHNE VERMOEGEN	/	/	/	/	/	/	
HAUSHALTE MIT VERMOEGEN	641	/	173	169	163	124	
DARUNTER IN FORM 1) VON:							
S ALLEIN	/	/	/	/	/	/	
S + B	/	/	/	/	/	/	
S + W	/	/	/	/	/	/	
S + L	(39)	/	(11)	/	/	/	
S + H	(14)	/	/	/	/	/	
S + B + W	/	/	/	/	/	/	
S + B + L	(37)	/	(10)	(12)	/	/	
S + B + H	(19)	/	/	/	/	/	
S + W + L	(37)	/	(14)	(11)	/	/	
S + W + H	(17)	/	/	/	/	/	
S + L + H	69	/	(19)	(17)	(15)	(18)	
S + B + W + L	(30)	/	/	(13)	/	/	
S + B + W + H	(22)	/	/	/	/	/	
S + B + L + H	119	/	(22)	(28)	(36)	(32)	
S + W + L + H	61	/	(17)	(18)	(14)	(9)	
S + B + W + L + H	123	/	(24)	(30)	43	(24)	
B ALLEIN	/	/	/	/	/	/	
B + W	/	/	/	/	/	/	
B + L	/	/	/	/	/	/	
B + H	/	/	/	/	/	/	
B + W + L	/	/	/	/	/	/	
B + W + H	/	/	/	/	/	/	
B + L + H	/	/	/	/	/	/	
B + W + L + H	/	/	/	/	/	/	
W ALLEIN	/	/	/	/	/	/	
W + L	/	/	/	/	/	/	
W + H	/	/	/	/	/	/	
W + L + H	/	/	/	/	/	/	
L ALLEIN	/	/	/	/	/	/	
L + H	/	/	/	/	/	/	
H ALLEIN	/	/	/	/	/	/	
DURCHSCHNITTLICHES GUTHABEN JE HAUSHALT							
		DM					
S + B	30 028	/	28 988	30 476	31 260	29 310	
S + W	63 127	/	88 372	(47 106)	(32 622)	(65 656)	
B + W	/	/	/	/	/	/	
S + B + W	63 824	/	81 131	60 447	48 534	(65 259)	

7.1.1 HAUSHALTSVORSTAND: INSGESAMT							
7.1.1.12 MONATLICHES HAUSHALTSNETTOEINKOMMEN VON 5 000 BIS UNTER 10 000 DM							
1 000							
HAUSHALTE INSGESAMT	316	/	83	76	84	67	
DAVON:							
HAUSHALTE OHNE VERMOEGEN	/	/	/	/	/	/	
HAUSHALTE MIT VERMOEGEN	315	/	82	76	84	67	
DARUNTER IN FORM 1) VON:							
S ALLEIN	/	/	/	/	/	/	
S + B	/	/	/	/	/	/	
S + W	/	/	/	/	/	/	
S + L	/	/	/	/	/	/	
S + H	/	/	/	/	/	/	
S + B + W	/	/	/	/	/	/	
S + B + L	(10)	/	/	/	/	/	
S + B + H	/	/	/	/	/	/	
S + W + L	(13)	/	/	/	/	/	
S + W + H	/	/	/	/	/	/	
S + L + H	(34)	/	/	/	/	/	
S + B + W + L	(16)	/	/	/	/	/	
S + B + W + H	/	/	/	/	/	/	
S + B + L + H	59	/	/	(15)	(17)	(18)	
S + W + L + H	(39)	/	(15)	/	/	/	
S + B + W + L + H	81	/	(15)	(22)	(24)	(19)	
B ALLEIN	/	/	/	/	/	/	
B + W	/	/	/	/	/	/	
B + L	/	/	/	/	/	/	
B + H	/	/	/	/	/	/	
B + W + L	/	/	/	/	/	/	
B + W + H	/	/	/	/	/	/	
B + L + H	/	/	/	/	/	/	
B + W + L + H	/	/	/	/	/	/	
W ALLEIN	/	/	/	/	/	/	
W + L	/	/	/	/	/	/	
W + H	/	/	/	/	/	/	
W + L + H	/	/	/	/	/	/	
L ALLEIN	/	/	/	/	/	/	
L + H	/	/	/	/	/	/	
H ALLEIN	/	/	/	/	/	/	
DURCHSCHNITTLICHES GUTHABEN JE HAUSHALT							
		DM					
S + B	43 969	/	(61 806)	(30 229)	(40 516)	(50 899)	
S + W	105 039	/	(99 158)	(127 283)	(115 609)	(74 001)	
B + W	/	/	/	/	/	/	
S + B + W	87 355	/	(87 455)	(91 847)	(77 665)	(95 251)	

1) S=SPARKONTEN, B=BAUSPARGUTHABEN, W=WERTPAPIERE (ZUM TAGESKURS), L=LEBENSVERSICHERUNGSVERTRAEGE, H=HAUS- UND GRUNDBESITZ.

7-1 PRIVATE HAUSHALTE MIT KOMBINIERTEN VERMOEGENSFORMEN UND GUTHABEN NACH HAUSHALTSGRÖSSE

AM 31. 12. 1978

GEGENSTAND DER NACHWEISUNG	INSGESAMT	DAVON MIT ... PERSONEN				
		1	2	3	4	5 UND MEHR

7.1.2 HAUSHALTSVORSTAND: LANDWIRT

1 000

HAUSHALTE INSGESAMT	518	/	(98)	90	113	187
DAVON:						
HAUSHALTE OHNE VERMOEGEN	/	/	/	/	/	/
HAUSHALTE MIT VERMOEGEN	515	/	(97)	90	113	185
DARUNTER IN FORM 1) VON:						
S ALLEIN	/	/	/	/	/	/
S + B	/	/	/	/	/	/
S + W	/	/	/	/	/	/
S + L	(11)	/	/	/	/	/
S + H	(58)	/	/	/	/	(14)
S + B + W	/	/	/	/	/	/
S + B + L	(10)	/	/	/	/	/
S + B + H	53	/	/	/	(11)	(15)
S + W + L	/	/	/	/	/	/
S + W + H	/	/	/	/	/	/
S + L + H	104	/	/	(18)	(30)	36
S + B + W + L	/	/	/	/	/	/
S + B + W + H	/	/	/	/	/	/
S + B + L + H	125	/	/	(18)	(32)	60
S + W + L + H	(24)	/	/	/	/	(9)
S + B + W + L + H	49	/	/	/	(10)	(23)
B ALLEIN	/	/	/	/	/	/
B + W	/	/	/	/	/	/
B + L	/	/	/	/	/	/
B + H	/	/	/	/	/	/
B + W + L	/	/	/	/	/	/
B + W + H	/	/	/	/	/	/
B + L + H	/	/	/	/	/	/
B + W + L + H	/	/	/	/	/	/
W ALLEIN	/	/	/	/	/	/
W + L	/	/	/	/	/	/
W + H	/	/	/	/	/	/
W + L + H	/	/	/	/	/	/
L ALLEIN	/	/	/	/	/	/
L + H	/	/	/	/	/	/
H ALLEIN	/	/	/	/	/	/
DURCHSCHNITTLICHES GUTHABEN JE HAUSHALT		DM				
S + B	23 192	/	(19 415)	(20 741)	25 241	25 417
S + W	(45 677)	/	/	/	/	(35 020)
B + W	/	/	/	/	/	/
S + B + W	56 163	/	/	/	(40 254)	60 555

7.1.3 HAUSHALTSVORSTAND: SELBSTAENDIGER (OHNE LANDWIRT)

1 000

HAUSHALTE INSGESAMT	1 332	140	322	322	340	208
DAVON:						
HAUSHALTE OHNE VERMOEGEN	/	/	/	/	/	/
HAUSHALTE MIT VERMOEGEN	1 318	132	319	320	339	207
DARUNTER IN FORM 1) VON:						
S ALLEIN	(32)	/	/	/	/	/
S + B	/	/	/	/	/	/
S + W	/	/	/	/	/	/
S + L	96	/	(31)	(25)	(16)	/
S + H	(33)	/	/	/	/	/
S + B + W	/	/	/	/	/	/
S + B + L	87	/	(21)	(24)	(23)	(11)
S + B + H	(26)	/	/	/	/	/
S + W + L	(47)	/	/	/	/	/
S + W + H	(18)	/	/	/	/	/
S + L + H	159	/	(37)	(48)	(40)	(28)
S + B + W + L	(57)	/	/	(16)	(16)	/
S + B + W + H	(18)	/	/	/	/	/
S + B + L + H	260	/	(37)	64	91	61
S + W + L + H	104	/	(35)	(18)	(26)	(18)
S + B + W + L + H	236	/	(45)	64	70	(49)
B ALLEIN	/	/	/	/	/	/
B + W	/	/	/	/	/	/
B + L	/	/	/	/	/	/
B + H	/	/	/	/	/	/
B + W + L	/	/	/	/	/	/
B + W + H	/	/	/	/	/	/
B + L + H	(28)	/	/	/	/	/
B + W + L + H	/	/	/	/	/	/
W ALLEIN	/	/	/	/	/	/
W + L	/	/	/	/	/	/
W + H	/	/	/	/	/	/
W + L + H	/	/	/	/	/	/
L ALLEIN	/	/	/	/	/	/
L + H	(31)	/	/	/	/	/
H ALLEIN	/	/	/	/	/	/
DURCHSCHNITTLICHES GUTHABEN JE HAUSHALT		DM				
S + B	26 193	/	28 209	26 653	26 728	24 752
S + W	71 810	(56 485)	81 641	(69 285)	(74 958)	(64 772)
B + W	/	/	/	/	/	/
S + B + W	72 438	/	70 392	82 755	59 971	71 577

1) S=SPARKONTEN, B=BAUSPARGUTHABEN, W=WERTPAPIERE (ZUM TAGESKURS), L=LEBENSVERSICHERUNGSVERTRAEGE, H=HAUS- UND GRUNDBESITZ.

7.1 PRIVATE HAUSHALTE MIT KOMBINIERTEN VERMOEGENSFORMEN UND GUTHABEN NACH HAUSHALTSGRÖSSE

AM 31. 12. 1978

GEGENSTAND DER NACHWEISUNG	INSGESAMT	DAVON MIT ... PERSONEN				
		1	2	3	4	5 UND MEHR
7.1.4 HAUSHALTSVORSTAND: BEAMTER						
1 000						
HAUSHALTE INSGESAMT	1 402	138	312	365	403	184
DAVON:						
HAUSHALTE OHNE VERMOEGEN	/	/	/	/	/	/
HAUSHALTE MIT VERMOEGEN	1 399	136	311	365	402	184
DARUNTER IN FORM 1) VON:						
S ALLEIN	48	(18)	(10)	(8)	(8)	/
S + B	55	(16)	(14)	(12)	(10)	/
S + W	(16)	/	/	/	/	/
S + L	163	(21)	43	42	42	(15)
S + H	(22)	/	(7)	/	/	/
S + B + W	32	/	(11)	(8)	/	/
S + B + L	196	(17)	48	57	56	(18)
S + B + H	62	/	(13)	(18)	(17)	(11)
S + W + L	64	/	(18)	(16)	(17)	(6)
S + W + H	(13)	/	/	/	/	/
S + L + H	87	/	(19)	(23)	24	(15)
S + B + W + L	96	(9)	(22)	28	25	(10)
S + B + W + H	37	/	(9)	(9)	(13)	/
S + B + L + H	283	/	50	72	96	59
S + W + L + H	39	/	(8)	(10)	(14)	(6)
S + B + W + L + H	145	/	(22)	41	54	24
B ALLEIN	/	/	/	/	/	/
B + W	/	/	/	/	/	/
B + L	(10)	/	/	/	/	/
B + H	/	/	/	/	/	/
B + W + L	/	/	/	/	/	/
B + W + H	/	/	/	/	/	/
B + L + H	(12)	/	/	/	/	/
B + W + L + H	/	/	/	/	/	/
W ALLEIN	/	/	/	/	/	/
W + L	/	/	/	/	/	/
W + H	/	/	/	/	/	/
W + L + H	/	/	/	/	/	/
L ALLEIN	/	/	/	/	/	/
L + H	/	/	/	/	/	/
H ALLEIN	/	/	/	/	/	/
DURCHSCHNITTLICHES GUTHABEN JE HAUSHALT						
		DM				
S + B	21 007	18 676	24 832	21 654	18 965	19 778
S + W	30 486	(31 367)	37 309	25 043	28 366	(30 612)
B + W	/	/	/	/	/	/
S + B + W	42 317	(51 075)	44 837	41 802	39 191	41 846

7.1.5 HAUSHALTSVORSTAND: ANGESTELLTER

1 000						
HAUSHALTE INSGESAMT	4 522	833	1 110	1 138	1 026	416
DAVON:						
HAUSHALTE OHNE VERMOEGEN	(26)	(16)	/	/	/	/
HAUSHALTE MIT VERMOEGEN	4 496	816	1 106	1 134	1 025	415
DARUNTER IN FORM 1) VON:						
S ALLEIN	272	155	59	35	(18)	/
S + B	134	(48)	43	(22)	(15)	/
S + W	113	63	(24)	(15)	(8)	/
S + L	672	154	201	165	110	41
S + H	82	(21)	(25)	(18)	(13)	/
S + B + W	71	(23)	(23)	(16)	(8)	/
S + B + L	451	54	111	128	124	34
S + B + H	121	(26)	(27)	(27)	29	(13)
S + W + L	357	78	99	86	72	(23)
S + W + H	46	(13)	(14)	(10)	(7)	/
S + L + H	291	(27)	76	77	73	39
S + B + W + L	271	(32)	67	87	70	(17)
S + B + W + H	75	(14)	(21)	(17)	(16)	(7)
S + B + L + H	674	(34)	127	196	211	106
S + W + L + H	218	(18)	58	62	54	(25)
S + B + W + L + H	479	(18)	85	138	167	70
B ALLEIN	/	/	/	/	/	/
B + W	/	/	/	/	/	/
B + L	(22)	/	/	/	/	/
B + H	(14)	/	/	/	/	/
B + W + L	/	/	/	/	/	/
B + W + H	/	/	/	/	/	/
B + L + H	38	/	(11)	(9)	(8)	/
B + W + L + H	(11)	/	/	/	/	/
W ALLEIN	/	/	/	/	/	/
W + L	/	/	/	/	/	/
W + H	/	/	/	/	/	/
W + L + H	/	/	/	/	/	/
L ALLEIN	(33)	/	/	/	/	/
L + H	(13)	/	/	/	/	/
H ALLEIN	/	/	/	/	/	/
DURCHSCHNITTLICHES GUTHABEN JE HAUSHALT						
		DM				
S + B	19 979	16 109	22 775	20 008	19 763	18 966
S + W	30 069	24 910	36 181	28 231	26 645	39 183
B + W	(36 173)	/	/	/	/	/
S + B + W	39 809	37 067	42 590	37 184	38 888	46 250

1) S=SPARKONTEN, B=BAUSPARGUTHABEN, W=WERTPAPIERE (ZUM TAGESKURS), L=LEBENSVERSICHERUNGSVERTRÄGE, H=HAUS- UND GRUNDBESITZ.

7.1 PRIVATE HAUSHALTE MIT KOMBINIERTEN VERMOEGENSFORMEN UND GUTHABEN NACH HAUSHALTSGROSSE

AM 31. 12. 1978

GEGENSTAND DER NACHWEISUNG	INSGESAMT	DAVON MIT ... PERSONEN				
		1	2	3	4	5 UND MEHR

7.1.6 HAUSHALTSVORSTAND: ARBEITER

1 000

HAUSHALTE INSGESAMT	5 216	510	1 182	1 435	1 266	822
DAVON:						
HAUSHALTE OHNE VERMOEGEN	(50)	/	/	/	/	/
HAUSHALTE MIT VERMOEGEN	5 166	499	1 168	1 422	1 261	816
DARUNTER IN FORM 1) VON:						
S ALLEIN	272	(100)	74	(50)	(30)	(18)
S + B	101	/	(22)	(25)	(18)	/
S + W	(52)	/	(17)	(13)	/	/
S + L	1 136	(148)	306	311	244	128
S + H	150	/	(37)	(35)	(29)	(28)
S + B + W	(28)	/	/	/	/	/
S + B + L	595	/	123	202	174	69
S + B + H	160	/	(27)	(41)	45	(35)
S + W + L	268	/	88	81	49	(21)
S + W + H	(43)	/	/	/	/	/
S + L + H	543	/	124	140	133	117
S + B + W + L	166	/	(32)	65	43	(17)
S + B + W + H	(49)	/	/	(14)	(13)	/
S + B + L + H	971	/	157	246	302	246
S + W + L + H	132	/	(31)	(44)	(34)	(17)
S + B + W + L + H	274	/	(41)	79	89	58
B ALLEIN	/	/	/	/	/	/
B + W	/	/	/	/	/	/
B + L	(35)	/	/	/	/	/
B + H	(14)	/	/	/	/	/
B + W + L	/	/	/	/	/	/
B + W + H	/	/	/	/	/	/
B + L + H	54	/	/	(13)	/	(13)
B + W + L + H	/	/	/	/	/	/
W ALLEIN	/	/	/	/	/	/
W + L	/	/	/	/	/	/
W + H	/	/	/	/	/	/
W + L + H	/	/	/	/	/	/
L ALLEIN	66	/	(18)	(18)	/	/
L + H	(29)	/	/	/	/	/
H ALLEIN	/	/	/	/	/	/
DURCHSCHNITTLICHES GUTHABEN JE HAUSHALT		DM				
S + B	16 986	(16 148)	17 761	17 430	16 575	16 454
S + W	21 862	(16 184)	25 301	21 517	21 604	18 672
B + W	/	/	/	/	/	/
S + B + W	31 750	/	36 549	32 257	29 520	31 089

7.1.7 HAUSHALTSVORSTAND: NICHTERWERBSTAETIGER

1 000

HAUSHALTE INSGESAMT	9 064	4 517	3 559	654	210	123
DAVON:						
HAUSHALTE OHNE VERMOEGEN	569	403	129	(19)	(12)	/
HAUSHALTE MIT VERMOEGEN	8 495	4 115	3 430	635	198	117
DARUNTER IN FORM 1) VON:						
S ALLEIN	1 489	1 021	402	47	(11)	/
S + B	136	(71)	50	/	/	/
S + W	433	263	153	(15)	/	/
S + L	2 070	1 183	751	100	(25)	/
S + H	652	273	326	(39)	/	/
S + B + W	76	(41)	(27)	/	/	/
S + B + L	188	(70)	74	(24)	(15)	/
S + B + H	190	(61)	84	(30)	/	/
S + W + L	544	228	266	(35)	/	/
S + W + H	250	77	142	(25)	/	/
S + L + H	723	216	379	81	(27)	(19)
S + B + W + L	107	(28)	53	(17)	/	/
S + B + W + H	119	(38)	59	(14)	/	/
S + B + L + H	344	(55)	159	77	(30)	(23)
S + W + L + H	270	(62)	158	(34)	/	/
S + B + W + L + H	202	(33)	99	45	(14)	/
B ALLEIN	(14)	/	/	/	/	/
B + W	/	/	/	/	/	/
B + L	/	/	/	/	/	/
B + H	(17)	/	/	/	/	/
B + W + L	/	/	/	/	/	/
B + W + H	/	/	/	/	/	/
B + L + H	(24)	/	(12)	/	/	/
B + W + L + H	/	/	/	/	/	/
W ALLEIN	/	/	/	/	/	/
W + L	/	/	/	/	/	/
W + H	/	/	/	/	/	/
W + L + H	/	/	/	/	/	/
L ALLEIN	423	291	109	(13)	/	/
L + H	86	(31)	(43)	/	/	/
H ALLEIN	80	(30)	(46)	/	/	/
DURCHSCHNITTLICHES GUTHABEN JE HAUSHALT		DM				
S + B	18 527	13 195	19 331	20 795	30 366	(20 659)
S + W	34 652	27 875	39 170	41 468	(33 877)	(56 528)
B + W	/	/	/	/	/	/
S + B + W	50 405	40 181	54 800	53 832	(50 314)	(56 304)

1) S=SPARKONTEN, B=BAUSPARGUTHABEN, W=WERTPAPIERE (ZUM TAGESKURS), L=LEBENSVERSICHERUNGSVERTRAEGE, H=HAUS- UND GRUNDBESITZ.

7.2 PRIVATE HAUSHALTE MIT KOMBINIERTEN VERMOEGENSFORMEN UND GUTHABEN NACH HAUSHALTSTYP

AM 31. 12. 1978

GEGENSTAND DER NACHWEISUNG	INSGESAMT	ALLEIN-LEBENDE FRAU	ELTERN-TEIL MIT 1 KIND	EHEPAAR OHNE/MIT ... KIND(ERN)				SONST. HAUSHALT
				OHNE	1	2	3	

7.2.1 HAUSHALTSVORSTAND: INSGESAMT
7.2.1. 1 ALLE HAUSHALTE
1 000

HAUSHALTE INSGESAMT	22 054	4 791	430	5 756	3 598	3 136	1 116	334	2 894
DAVON:									
HAUSHALTE OHNE VERMOEGEN	667	330	(17)	124	(20)	(13)	/	/	155
HAUSHALTE MIT VERMOEGEN	21 387	4 461	412	5 632	3 579	3 122	1 111	331	2 739
DARUNTER IN FORM 1) VON:									
S ALLEIN	2 122	1 042	(41)	452	111	62	(17)	/	391
S + B	439	198	(11)	101	60	48	(15)	/	93
S + W	633	275	(12)	175	41	(15)	/	/	109
S + L	4 148	1 229	99	1 165	577	418	136	(38)	486
S + H	997	274	(20)	383	93	59	(29)	(10)	130
S + B + W	211	(56)	/	59	35	(17)	/	/	(34)
S + B + L	1 527	109	(22)	322	415	381	97	(23)	158
S + B + H	612	81	/	151	119	104	41	(16)	91
S + W + L	1 283	274	(33)	430	215	151	42	(8)	129
S + W + H	376	71	/	172	39	(22)	(12)	/	(50)
S + L + H	1 906	234	(29)	597	350	301	136	43	215
S + B + W + L	701	(49)	(14)	164	202	155	39	/	68
S + B + W + H	310	(52)	/	94	49	43	(18)	/	(43)
S + B + L + H	2 658	102	(33)	485	618	717	290	109	305
S + W + L + H	787	71	(15)	269	154	130	48	(10)	91
S + B + W + L + H	1 385	(46)	(22)	262	348	378	139	34	157
B ALLEIN	(35)	/	/	/	/	/	/	/	/
B + W	/	/	/	/	/	/	/	/	/
B + L	89	/	/	(18)	(21)	(20)	/	/	(16)
B + H	60	/	/	(9)	(14)	(9)	/	/	/
B + W + L	/	/	/	/	/	/	/	/	/
B + W + H	/	/	/	/	/	/	/	/	/
B + L + H	163	/	/	(42)	(36)	(34)	(16)	/	(22)
B + W + L + H	(24)	/	/	/	/	/	/	/	/
W ALLEIN	(16)	/	/	/	/	/	/	/	/
W + L	(19)	/	/	/	/	/	/	/	/
W + H	(16)	/	/	/	/	/	/	/	/
W + L + H	(20)	/	/	/	/	/	/	/	/
L ALLEIN	543	273	(16)	124	(32)	(18)	/	/	(70)
L + H	172	(31)	/	59	(24)	(18)	/	/	(27)
H ALLEIN	115	(28)	/	(56)	/	/	/	/	/

DURCHSCHNITTLICHES GUTHABEN JE HAUSHALT

		DM							
S + B	19 385	14 386	15 335	21 525	19 662	18 999	17 835	16 616	21 375
S + W	33 696	25 868	28 346	40 330	29 843	30 840	38 770	(26 427)	36 543
B + W	39 646	/	/	(53 535)	/	/	/	/	/
S + B + W	44 910	37 881	43 217	51 021	44 072	40 189	49 748	36 567	47 304

7.2.1 HAUSHALTSVORSTAND: INSGESAMT
7.2.1. 2 MONATLICHES HAUSHALTSNETTOEINKOMMEN UNTER 1 200 DM
1 000

HAUSHALTE INSGESAMT	5 168	3 192	119	837	117	73	(28)	/	793
DAVON:									
HAUSHALTE OHNE VERMOEGEN	470	294	/	(54)	/	/	/	/	103
HAUSHALTE MIT VERMOEGEN	4 698	2 898	107	784	113	71	(27)	/	690
DARUNTER IN FORM 1) VON:									
S ALLEIN	1 126	777	(21)	116	/	/	/	/	196
S + B	120	(62)	/	/	/	/	/	/	(36)
S + W	193	133	/	/	/	/	/	/	(38)
S + L	1 272	890	(27)	169	(18)	/	/	/	153
S + H	360	188	/	98	/	/	/	/	(48)
S + B + W	(42)	/	/	/	/	/	/	/	/
S + B + L	121	(50)	/	(18)	/	/	/	/	(27)
S + B + H	(74)	(30)	/	(21)	/	/	/	/	/
S + W + L	175	120	/	(26)	/	/	/	/	/
S + W + H	(70)	(28)	/	(27)	/	/	/	/	/
S + L + H	313	153	/	91	/	/	/	/	(30)
S + B + W + L	(35)	/	/	/	/	/	/	/	/
S + B + W + H	(36)	/	/	/	/	/	/	/	/
S + B + L + H	111	(39)	/	(26)	/	/	/	/	/
S + W + L + H	(64)	(30)	/	(22)	/	/	/	/	/
S + B + W + L + H	(43)	/	/	/	/	/	/	/	/
B ALLEIN	/	/	/	/	/	/	/	/	/
B + W	/	/	/	/	/	/	/	/	/
B + L	/	/	/	/	/	/	/	/	/
B + H	/	/	/	/	/	/	/	/	/
B + W + L	/	/	/	/	/	/	/	/	/
B + W + H	/	/	/	/	/	/	/	/	/
B + L + H	/	/	/	/	/	/	/	/	/
B + W + L + H	/	/	/	/	/	/	/	/	/
W ALLEIN	/	/	/	/	/	/	/	/	/
W + L	/	/	/	/	/	/	/	/	/
W + H	/	/	/	/	/	/	/	/	/
W + L + H	/	/	/	/	/	/	/	/	/
L ALLEIN	358	248	/	(50)	/	/	/	/	(42)
L + H	(52)	(26)	/	/	/	/	/	/	/
H ALLEIN	(60)	/	/	(28)	/	/	/	/	/

DURCHSCHNITTLICHES GUTHABEN JE HAUSHALT

		DM							
S + B	12 655	11 601	/	15 361	(16 603)	(12 699)	/	/	11 702
S + W	22 762	19 901	/	33 037	/	/	/	/	(23 556)
B + W	/	/	/	/	/	/	/	/	/
S + B + W	33 712	(27 719)	/	(43 750)	/	/	/	/	(36 801)

1) S=SPARKONTEN, B=BAUSPARGUTHABEN, W=WERTPAPIERE (ZUM TAGESKURS), L=LEBENSVERSICHERUNGSVERTRAEGE, H=HAUS- UND GRUNDBESITZ.

7.2 PRIVATE HAUSHALTE MIT KOMBINIERTEN VERMOEGENSFORMEN UND GUTHABEN NACH HAUSHALTSTYP

AM 31. 12. 1978

GEGENSTAND DER NACHWEISUNG	INSGE- SANT	ALLEIN- LEBENDE FRAU	ELTERN- TEIL MIT 1 KIND	EHEPAAR OHNE/MIT ... KIND(ERN)				SONST- HAUS- HALT	
				OHNE	1	2	3		4
7.2.1 HAUSHALTSVORSTAND: INSGESAMT									
7.2.1. 3 MONATLICHES HAUSHALTSNETTOEINKOMMEN VON 1 200 BIS UNTER 1 400 DM									
1 000									
HAUSHALTE INSGESAMT	1 887	542	(47)	589	202	160	50	(18)	279
DAVON:									
HAUSHALTE OHNE VERMOEGEN	(48)	/	/	(17)	/	/	/	/	(16)
HAUSHALTE MIT VERMOEGEN	1 838	527	(47)	572	200	160	50	(18)	265
DARUNTER IN FORM 1) VON:									
S ALLEIN	242	116	/	61	/	/	/	/	(41)
S + B	(50)	(15)	/	/	/	/	/	/	/
S + W	86	(43)	/	(23)	/	/	/	/	/
S + L	482	144	(17)	156	54	(32)	/	/	(72)
S + H	108	(29)	/	(50)	/	/	/	/	/
S + B + W	(16)	/	/	/	/	/	/	/	/
S + B + L	114	(20)	/	(16)	(25)	(25)	/	/	(19)
S + B + H	(47)	(18)	/	/	/	/	/	/	/
S + W + L	116	(44)	/	(35)	/	/	/	/	/
S + W + H	(26)	/	/	/	/	/	/	/	/
S + L + H	176	(22)	/	80	(21)	(19)	/	/	/
S + B + W + L	(35)	/	/	/	/	/	/	/	/
S + B + W + H	/	/	/	/	/	/	/	/	/
S + B + L + H	138	/	/	(41)	(28)	(32)	/	/	/
S + W + L + H	(48)	/	/	(21)	/	/	/	/	/
S + B + W + L + H	(39)	/	/	/	/	/	/	/	/
B ALLEIN	/	/	/	/	/	/	/	/	/
B + W	/	/	/	/	/	/	/	/	/
B + L	/	/	/	/	/	/	/	/	/
B + H	/	/	/	/	/	/	/	/	/
B + W + L	/	/	/	/	/	/	/	/	/
B + W + H	/	/	/	/	/	/	/	/	/
B + L + H	/	/	/	/	/	/	/	/	/
B + W + L + H	/	/	/	/	/	/	/	/	/
W ALLEIN	/	/	/	/	/	/	/	/	/
W + L	/	/	/	/	/	/	/	/	/
W + H	/	/	/	/	/	/	/	/	/
W + L + H	/	/	/	/	/	/	/	/	/
L ALLEIN	(44)	/	/	(19)	/	/	/	/	/
L + H	(17)	/	/	/	/	/	/	/	/
H ALLEIN	/	/	/	/	/	/	/	/	/

DURCHSCHNITTLICHES GUTHABEN JE HAUSHALT	DM								
S + B	14 690	(12 821)	/	16 828	14 425	14 560	(11 557)	/	(15 556)
S + W	23 595	25 461	/	27 050	(14 159)	(21 474)	/	/	(19 268)
B + W	/	/	/	/	/	/	/	/	/
S + B + W	30 993	(27 229)	/	(37 807)	(26 965)	(37 242)	/	/	/

7.2.1 HAUSHALTSVORSTAND: INSGESAMT									
7.2.1. 4 MONATLICHES HAUSHALTSNETTOEINKOMMEN VON 1 400 BIS UNTER 1 600 DM									
1 000									
HAUSHALTE INSGESAMT	2 094	398	52	642	337	275	78	(29)	283
DAVON:									
HAUSHALTE OHNE VERMOEGEN	(39)	/	/	/	/	/	/	/	/
HAUSHALTE MIT VERMOEGEN	2 055	388	51	632	335	272	77	(28)	272
DARUNTER IN FORM 1) VON:									
S ALLEIN	204	68	/	59	(12)	(10)	/	/	(49)
S + B	47	(13)	/	/	/	/	/	/	/
S + W	75	(34)	/	(24)	/	/	/	/	/
S + L	514	88	(14)	175	86	55	/	/	79
S + H	103	(16)	/	(52)	/	/	/	/	/
S + B + W	(22)	/	/	/	/	/	/	/	/
S + B + L	161	/	/	(25)	50	43	/	/	(18)
S + B + H	56	/	/	/	(12)	/	/	/	/
S + W + L	138	(45)	/	(44)	(16)	/	/	/	(17)
S + W + H	(42)	/	/	(18)	/	/	/	/	/
S + L + H	205	(20)	/	83	(38)	(32)	(13)	/	/
S + B + W + L	46	/	/	/	(14)	/	/	/	/
S + B + W + H	(22)	/	/	/	/	/	/	/	/
S + B + L + H	196	(16)	/	(41)	(43)	54	(17)	/	(17)
S + W + L + H	58	/	/	(24)	/	/	/	/	/
S + B + W + L + H	61	/	/	/	(12)	(17)	/	/	/
B ALLEIN	/	/	/	/	/	/	/	/	/
B + W	/	/	/	/	/	/	/	/	/
B + L	/	/	/	/	/	/	/	/	/
B + H	/	/	/	/	/	/	/	/	/
B + W + L	/	/	/	/	/	/	/	/	/
B + W + H	/	/	/	/	/	/	/	/	/
B + L + H	/	/	/	/	/	/	/	/	/
B + W + L + H	/	/	/	/	/	/	/	/	/
W ALLEIN	/	/	/	/	/	/	/	/	/
W + L	/	/	/	/	/	/	/	/	/
W + H	/	/	/	/	/	/	/	/	/
W + L + H	/	/	/	/	/	/	/	/	/
L ALLEIN	(44)	/	/	(19)	/	/	/	/	/
L + H	(14)	/	/	/	/	/	/	/	/
H ALLEIN	/	/	/	/	/	/	/	/	/

DURCHSCHNITTLICHES GUTHABEN JE HAUSHALT	DM								
S + B	15 703	15 331	/	18 308	13 598	13 634	(10 230)	(12 459)	(25 709)
S + W	25 717	30 466	(26 376)	26 325	(16 776)	(21 364)	/	/	(21 900)
B + W	/	/	/	/	/	/	/	/	/
S + B + W	31 693	(31 230)	/	(33 822)	(33 358)	(29 879)	/	/	(32 503)

1) S=SPARKONTEN, B=BAUSPARGUTHABEN, W=WERTPAPIERE (ZUM TAGESKURS), L=LEBENSVERSICHERUNGSVERTRAEGE, H=HAUS- UND GRUNDBESITZ.

7.2 PRIVATE HAUSHALTE MIT KOMBINIERTEN VERMOEGENSFORMEN UND GUTHABEN NACH HAUSHALTSTYP

AM 31. 12. 1978

GEGENSTAND DER NACHWEISUNG	INSGE- SART	ALLEIN- LEBENDE FRAU	ELTERN- TEIL MIT 1 KIND	EHEPAAR OHNE/MIT ... KIND(ERN)				SONST- HAUS- HALT	
				OHNE	1	2	3 4		
7.2.1 HAUSHALTSVORSTAND: INSGESAMT									
7.2.1. 5 MONATLICHES HAUSHALTSNETTOEINKOMMEN VON 1 600 BIS UNTER 1 800 DM									
1 000									
HAUSHALTE INSGESAMT	1 719	207	(38)	558	313	287	103	(32)	182
DAVON:									
HAUSHALTE OHNE VERMOEGEN	(23)	/	/	/	/	/	/	/	/
HAUSHALTE MIT VERMOEGEN	1 695	200	(37)	547	312	286	102	(32)	179
DARUNTER IN FORM 1) VON:									
S ALLEIN	133	(30)	/	56	(12)	/	/	/	(25)
S + B	(36)	/	/	/	/	/	/	/	/
S + W	51	(21)	/	(17)	/	/	/	/	/
S + L	404	(40)	(11)	152	75	59	(22)	/	(42)
S + H	78	/	/	(44)	/	/	/	/	/
S + B + W	(16)	/	/	/	/	/	/	/	/
S + B + L	153	/	/	(24)	42	46	(10)	/	(13)
S + B + H	44	/	/	/	/	/	/	/	/
S + W + L	130	(23)	/	52	(18)	(18)	/	/	/
S + W + H	(29)	/	/	(13)	/	/	/	/	/
S + L + H	171	(12)	/	66	(28)	(29)	(13)	/	(16)
S + B + W + L	55	/	/	/	(19)	(14)	/	/	/
S + B + W + H	(18)	/	/	/	/	/	/	/	/
S + B + L + H	207	/	/	(32)	50	57	(29)	(12)	(17)
S + W + L + H	43	/	/	(21)	/	/	/	/	/
S + B + W + L + H	66	/	/	(14)	(16)	(17)	/	/	/
B ALLEIN	/	/	/	/	/	/	/	/	/
B + W	/	/	/	/	/	/	/	/	/
B + L	/	/	/	/	/	/	/	/	/
B + H	/	/	/	/	/	/	/	/	/
B + W + L	/	/	/	/	/	/	/	/	/
B + W + H	/	/	/	/	/	/	/	/	/
B + L + H	(12)	/	/	/	/	/	/	/	/
B + W + L + H	/	/	/	/	/	/	/	/	/
W ALLEIN	/	/	/	/	/	/	/	/	/
W + L	/	/	/	/	/	/	/	/	/
W + H	/	/	/	/	/	/	/	/	/
W + L + H	/	/	/	/	/	/	/	/	/
L ALLEIN	(21)	/	/	/	/	/	/	/	/
L + H	/	/	/	/	/	/	/	/	/
H ALLEIN	/	/	/	/	/	/	/	/	/
DURCHSCHNITTLICHES GUTHABEN JE HAUSHALT									
		DM							
S + B	15 602	(18 096)	/	17 050	15 816	15 376	13 178	(14 306)	15 616
S + W	26 369	27 233	/	30 471	(23 123)	(17 474)	/	/	(23 537)
B + W	/	/	/	/	/	/	/	/	/
S + B + W	30 221	(39 101)	/	(31 972)	29 795	28 036	(24 094)	/	(27 804)

7.2.1 HAUSHALTSVORSTAND: INSGESAMT									
7.2.1. 6 MONATLICHES HAUSHALTSNETTOEINKOMMEN VON 1 800 BIS UNTER 2 000 DM									
1 000									
HAUSHALTE INSGESAMT	1 680	139	40	508	367	315	105	(32)	174
DAVON:									
HAUSHALTE OHNE VERMOEGEN	(24)	/	/	(11)	/	/	/	/	/
HAUSHALTE MIT VERMOEGEN	1 656	137	(39)	498	365	313	105	(31)	168
DARUNTER IN FORM 1) VON:									
S ALLEIN	104	(23)	/	42	(12)	/	/	/	(17)
S + B	36	/	/	(11)	/	(7)	/	/	/
S + W	49	(16)	/	(15)	/	/	/	/	/
S + L	348	(28)	(12)	126	66	60	(16)	/	(36)
S + H	67	/	/	(33)	/	/	/	/	/
S + B + W	(16)	/	/	/	/	/	/	/	/
S + B + L	155	/	/	(29)	46	48	(10)	/	(14)
S + B + H	49	/	/	(11)	(10)	(13)	/	/	/
S + W + L	109	(14)	/	45	(21)	(14)	/	/	/
S + W + H	(23)	/	/	(13)	/	/	/	/	/
S + L + H	162	/	/	53	44	(25)	(13)	/	(14)
S + B + W + L	62	/	/	(12)	(25)	(10)	/	/	/
S + B + W + H	(21)	/	/	(10)	/	/	/	/	/
S + B + L + H	238	/	/	(34)	59	73	(30)	(10)	(18)
S + W + L + H	57	/	/	(20)	(13)	(10)	/	/	/
S + B + W + L + H	84	/	/	(15)	(26)	(21)	(7)	/	/
B ALLEIN	/	/	/	/	/	/	/	/	/
B + W	/	/	/	/	/	/	/	/	/
B + L	(11)	/	/	/	/	/	/	/	/
B + H	/	/	/	/	/	/	/	/	/
B + W + L	/	/	/	/	/	/	/	/	/
B + W + H	/	/	/	/	/	/	/	/	/
B + L + H	(17)	/	/	/	/	/	/	/	/
B + W + L + H	/	/	/	/	/	/	/	/	/
W ALLEIN	/	/	/	/	/	/	/	/	/
W + L	/	/	/	/	/	/	/	/	/
W + H	/	/	/	/	/	/	/	/	/
W + L + H	/	/	/	/	/	/	/	/	/
L ALLEIN	(18)	/	/	/	/	/	/	/	/
L + H	(11)	/	/	/	/	/	/	/	/
H ALLEIN	/	/	/	/	/	/	/	/	/
DURCHSCHNITTLICHES GUTHABEN JE HAUSHALT									
		DM							
S + B	15 717	(18 769)	/	18 186	15 853	15 015	13 890	(11 459)	15 166
S + W	25 929	(26 153)	/	30 337	21 926	(21 291)	(19 084)	/	(25 578)
B + W	/	/	/	/	/	/	/	/	/
S + B + W	36 743	(38 641)	/	47 812	30 253	30 450	(35 344)	/	(45 354)

1) S=SPARKONTEN, B=BAUSPARGUTHABEN, W=WERTPAPIERE (ZUM TAGESKURS), L=LEBENSVERSICHERUNGSVERTRAEGE, H=HAUS- UND GRUNDBESITZ.

7.2 PRIVATE HAUSHALTE MIT KOMBINIERTEN VERMOEGENSFORMEN UND GUTHABEN NACH HAUSHALTSTYP

AM 31. 12. 1978

GEGENSTAND DER NACHWEISUNG	INSGE- S SAMT	ALLEIN- LEBENDE FRAU	ELTERN- TEIL MIT 1 KIND	EHEPAAR OHNE/MIT ... KIND(ERN)				SONST. HAUS- HALT	
				OHNE	1	2	3		4
7.2.1 HAUSHALTSVORSTAND: INSGESAMT									
7.2.1. 7 MONATLICHES HAUSHALTSNETTOEINKOMMEN VON 2 000 BIS UNTER 2 200 DM									
1 000									
HAUSHALTE INSGESAMT	1 541	117	(22)	472	354	298	104	(28)	146
DAVON:									
HAUSHALTE OHNE VERMOEGEN	(15)	/	/	/	/	/	/	/	/
HAUSHALTE MIT VERMOEGEN	1 526	115	(22)	466	353	297	104	(28)	141
DARUNTER IN FORM 1) VON:									
S ALLEIN	90	(13)	/	39	(12)	/	/	/	(19)
S + B	(29)	/	/	(10)	/	/	/	/	/
S + W	41	(11)	/	(17)	/	/	/	/	/
S + L	283	(21)	/	112	60	46	(15)	/	(21)
S + H	45	/	/	(21)	/	/	/	/	/
S + B + W	(16)	/	/	/	/	/	/	/	/
S + B + L	157	/	/	(31)	48	47	(12)	/	/
S + B + H	51	/	/	(14)	(13)	(10)	/	/	/
S + W + L	118	(11)	/	47	(25)	(15)	/	/	(13)
S + W + H	36	/	/	(16)	/	/	/	/	/
S + L + H	127	/	/	38	(25)	(24)	(16)	/	(11)
S + B + W + L	63	/	/	(14)	(21)	(16)	/	/	/
S + B + W + H	(21)	/	/	/	/	/	/	/	/
S + B + L + H	234	/	/	(36)	63	74	(24)	(11)	(16)
S + W + L + H	59	/	/	(20)	(14)	(11)	/	/	/
S + B + W + L + H	98	/	/	(19)	(28)	(26)	(11)	/	/
B ALLEIN	/	/	/	/	/	/	/	/	/
B + W	/	/	/	/	/	/	/	/	/
B + L	/	/	/	/	/	/	/	/	/
B + H	/	/	/	/	/	/	/	/	/
B + W + L	/	/	/	/	/	/	/	/	/
B + W + H	/	/	/	/	/	/	/	/	/
B + L + H	(12)	/	/	/	/	/	/	/	/
B + W + L + H	/	/	/	/	/	/	/	/	/
W ALLEIN	/	/	/	/	/	/	/	/	/
W + L	/	/	/	/	/	/	/	/	/
W + H	/	/	/	/	/	/	/	/	/
W + L + H	/	/	/	/	/	/	/	/	/
L ALLEIN	(16)	/	/	/	/	/	/	/	/
L + H	(11)	/	/	/	/	/	/	/	/
H ALLEIN	/	/	/	/	/	/	/	/	/
DURCHSCHNITTLICHES GUTHABEN JE HAUSHALT									
S + B	17 959	(22 425)	/	19 342	18 628	16 402	13 825	(14 939)	(22 396)
S + W	29 092	(32 838)	/	34 151	22 365	22 965	(17 738)	/	(28 614)
B + W	/	/	/	/	/	/	/	/	/
S + B + W	34 619	(50 197)	/	40 058	33 230	29 930	(32 938)	/	(35 103)
7.2.1 HAUSHALTSVORSTAND: INSGESAMT									
7.2.1. 8 MONATLICHES HAUSHALTSNETTOEINKOMMEN VON 2 200 BIS UNTER 2 500 DM									
1 000									
HAUSHALTE INSGESAMT	1 907	76	40	589	465	386	137	(28)	186
DAVON:									
HAUSHALTE OHNE VERMOEGEN	(15)	/	/	/	/	/	/	/	/
HAUSHALTE MIT VERMOEGEN	1 893	75	40	583	463	383	136	(28)	184
DARUNTER IN FORM 1) VON:									
S ALLEIN	80	/	/	(31)	(15)	/	/	/	(15)
S + B	40	/	/	(15)	(9)	/	/	/	/
S + W	47	/	/	(20)	/	/	/	/	/
S + L	286	(10)	/	101	69	47	(22)	/	(26)
S + H	47	/	/	(23)	/	/	/	/	/
S + B + W	(23)	/	/	(9)	/	/	/	/	/
S + B + L	200	/	/	58	57	48	(13)	/	(16)
S + B + H	63	/	/	(24)	(11)	(12)	/	/	/
S + W + L	136	/	/	53	(32)	(23)	(7)	/	/
S + W + H	(28)	/	/	(17)	/	/	/	/	/
S + L + H	168	/	/	46	46	31	(13)	/	(21)
S + B + W + L	97	/	/	(23)	(29)	(27)	/	/	/
S + B + W + H	(29)	/	/	(9)	/	/	/	/	/
S + B + L + H	344	/	/	68	91	93	42	(9)	(32)
S + W + L + H	75	/	/	(25)	(17)	(16)	/	/	/
S + B + W + L + H	163	/	/	(36)	44	50	(13)	/	(13)
B ALLEIN	/	/	/	/	/	/	/	/	/
B + W	/	/	/	/	/	/	/	/	/
B + L	(10)	/	/	/	/	/	/	/	/
B + H	/	/	/	/	/	/	/	/	/
B + W + L	/	/	/	/	/	/	/	/	/
B + W + H	/	/	/	/	/	/	/	/	/
B + L + H	(14)	/	/	/	/	/	/	/	/
B + W + L + H	/	/	/	/	/	/	/	/	/
W ALLEIN	/	/	/	/	/	/	/	/	/
W + L	/	/	/	/	/	/	/	/	/
W + H	/	/	/	/	/	/	/	/	/
W + L + H	/	/	/	/	/	/	/	/	/
L ALLEIN	(14)	/	/	/	/	/	/	/	/
L + H	(12)	/	/	/	/	/	/	/	/
H ALLEIN	/	/	/	/	/	/	/	/	/
DURCHSCHNITTLICHES GUTHABEN JE HAUSHALT									
S + B	18 763	(17 600)	(20 610)	21 604	18 914	16 887	17 911	(10 901)	18 030
S + W	33 066	(34 836)	/	36 482	25 944	28 549	(33 293)	/	(41 316)
B + W	/	/	/	/	/	/	/	/	/
S + B + W	38 020	(53 807)	/	47 029	36 560	30 418	(27 383)	/	(41 291)

1) S=SPARKONTEN, B=BAUSPARGUTHABEN, W=WERTPAPIERE (ZUM TAGESKURS), L=LEBENSVERSICHERUNGSVERTRAEGE, H=HAUS- UND GRUNDBESITZ.

7.2 PRIVATE HAUSHALTE MIT KOMBINIERTEN VERMOEGENSFORMEN UND GUTHABEN NACH HAUSHALTSTYP

AM 31. 12. 1978

GEGENSTAND DER NACHWEISUNG	INSGE-	ALLEIN-	ELTERN-	EHEPAAR OHNE/MIT ... KIND(ERN)				SONST.-
	SAMT	LEBENDE FRAU	TEIL MIT 1 KIND	OHNE	1	2	3	

7.2.1 HAUSHALTSVORSTAND: INSGESAMT
7.2.1.1 9 MONATLICHES HAUSHALTSNETTOEINKOMMEN VON 2 500 BIS UNTER 3 000 DM
1 000

HAUSHALTE INSGESAMT	2 178	58	32	639	572	463	156	45	214
DAVON:									
HAUSHALTE OHNE VERMOEGEN	(17)	/	/	/	/	/	/	/	/
HAUSHALTE MIT VERMOEGEN	2 161	57	31	634	568	462	155	45	209
DARUNTER IN FORM 1) VON:									
S ALLEIN	73	/	/	(28)	(13)	(13)	/	/	(10)
S + B	(33)	/	/	(11)	/	/	/	/	/
S + W	46	/	/	(19)	/	/	/	/	/
S + L	293	/	/	100	79	56	(20)	/	(22)
S + H	59	/	/	(26)	(11)	/	/	/	/
S + B + W	(28)	/	/	(10)	/	/	/	/	/
S + B + L	222	/	/	60	71	50	(15)	/	(16)
S + B + H	70	/	/	(20)	(20)	(14)	/	/	/
S + W + L	152	/	/	63	38	(24)	/	/	(12)
S + W + H	44	/	/	(23)	/	/	/	/	/
S + L + H	181	/	/	53	45	37	(15)	/	(21)
S + B + W + L	126	/	/	(32)	36	29	(10)	/	(11)
S + B + W + H	45	/	/	(15)	(10)	(8)	/	/	/
S + B + L + H	399	/	/	82	115	111	39	(11)	(34)
S + W + L + H	97	/	/	(28)	(29)	(19)	/	/	(10)
S + B + W + L + H	212	/	/	41	59	62	(21)	/	(19)
B ALLEIN	/	/	/	/	/	/	/	/	/
B + W	/	/	/	/	/	/	/	/	/
B + L	(11)	/	/	/	/	/	/	/	/
B + H	/	/	/	/	/	/	/	/	/
B + W + L	/	/	/	/	/	/	/	/	/
B + W + H	/	/	/	/	/	/	/	/	/
B + L + H	(23)	/	/	/	/	/	/	/	/
B + W + L + H	/	/	/	/	/	/	/	/	/
W ALLEIN	/	/	/	/	/	/	/	/	/
W + L	/	/	/	/	/	/	/	/	/
W + H	/	/	/	/	/	/	/	/	/
W + L + H	/	/	/	/	/	/	/	/	/
L ALLEIN	(11)	/	/	/	/	/	/	/	/
L + H	(12)	/	/	/	/	/	/	/	/
H ALLEIN	/	/	/	/	/	/	/	/	/

DURCHSCHNITTLICHES GUTHABEN JE HAUSHALT

	DM								
S + B	20 468	(23 778)	(22 216)	23 857	21 188	17 870	18 168	(15 336)	18 983
S + W	37 103	(49 562)	/	42 183	34 227	27 620	(27 993)	/	(35 434)
B + W	/	/	/	/	/	/	/	/	/
S + B + W	42 454	(73 712)	(38 686)	46 077	41 335	36 702	42 404	/	(47 493)

7.2.1 HAUSHALTSVORSTAND: INSGESAMT
7.2.1.10 MONATLICHES HAUSHALTSNETTOEINKOMMEN VON 3 000 BIS UNTER 4 000 DM
1 000

HAUSHALTE INSGESAMT	2 363	(42)	(26)	607	573	561	205	56	292
DAVON:									
HAUSHALTE OHNE VERMOEGEN	(10)	/	/	/	/	/	/	/	/
HAUSHALTE MIT VERMOEGEN	2 353	(42)	(26)	604	571	560	205	55	290
DARUNTER IN FORM 1) VON:									
S ALLEIN	49	/	/	(17)	(12)	/	/	/	/
S + B	35	/	/	(12)	/	/	/	/	/
S + W	39	/	/	(18)	/	/	/	/	/
S + L	209	/	/	61	57	43	(16)	/	(23)
S + H	52	/	/	(19)	/	/	/	/	/
S + B + W	(26)	/	/	(11)	/	/	/	/	/
S + B + L	186	/	/	49	48	52	(15)	/	(19)
S + B + H	77	/	/	(15)	(15)	(20)	(9)	/	(12)
S + W + L	156	/	/	48	(39)	(31)	(12)	/	(18)
S + W + H	50	/	/	(22)	(9)	/	/	/	/
S + L + H	193	/	/	45	54	41	(17)	/	(25)
S + B + W + L	131	/	/	37	(33)	36	(9)	/	/
S + B + W + H	63	/	/	(25)	(13)	(11)	/	/	/
S + B + L + H	482	/	/	88	106	138	58	(19)	66
S + W + L + H	151	/	/	49	(35)	(32)	(10)	/	(19)
S + B + W + L + H	354	/	/	61	93	105	38	(9)	(42)
B ALLEIN	/	/	/	/	/	/	/	/	/
B + W	/	/	/	/	/	/	/	/	/
B + L	(11)	/	/	/	/	/	/	/	/
B + H	/	/	/	/	/	/	/	/	/
B + W + L	/	/	/	/	/	/	/	/	/
B + W + H	/	/	/	/	/	/	/	/	/
B + L + H	/	/	/	/	/	/	/	/	/
B + W + L + H	(30)	/	/	/	/	/	/	/	/
W ALLEIN	/	/	/	/	/	/	/	/	/
W + L	/	/	/	/	/	/	/	/	/
W + H	/	/	/	/	/	/	/	/	/
W + L + H	/	/	/	/	/	/	/	/	/
L ALLEIN	/	/	/	/	/	/	/	/	/
L + H	(17)	/	/	/	/	/	/	/	/
H ALLEIN	/	/	/	/	/	/	/	/	/

DURCHSCHNITTLICHES GUTHABEN JE HAUSHALT

	DM								
S + B	25 975	/	/	26 424	26 038	26 597	21 887	(15 878)	29 443
S + W	46 079	/	/	53 281	34 230	36 771	(45 017)	/	61 038
B + W	65 589	/	/	/	/	/	/	/	/
S + B + W	51 346	/	/	57 696	48 077	45 534	51 782	(42 278)	55 501

1) S=SPARKONTEN, B=BAUSPARGUTHABEN, W=WERTPAPIERE (ZUM TAGESKURS), L=LEBENSVERSICHERUNGSVERTRAEGE, H=HAUS- UND GRUNDBESITZ.

7.2 PRIVATE HAUSHALTE MIT KOMBINIERTEN VERMOEGENSFORMEN UND GUTHABEN NACH HAUSHALTSTYP

AM 31. 12. 1978

GEGENSTAND DER NACHWEISUNG	INSGESAMT	ALLEIN-LEBENDE FRAU	ELTERN-TEIL MIT 1 KIND	EHEPAAR OHNE/MIT ... KIND(ERN)				SONST. HAUSHALT		
				OHNE	1	2	3		4	
7.2.1 HAUSHALTSVORSTAND: INSGESAMT										
7.2.1.11 MONATLICHES HAUSHALTSNETTOEINKOMMEN VON 4 000 BIS UNTER 5 000 DM										
1 000										
HAUSHALTE INSGESAMT	643	/	/	160	154	152	62	(21)	89	
DAVON:										
HAUSHALTE OHNE VERMOEGEN	/	/	/	/	/	/	/	/	/	
HAUSHALTE MIT VERMOEGEN	641	/	/	160	154	152	62	(21)	88	
DARUNTER IN FORM 1) VON:										
S ALLEIN	/	/	/	/	/	/	/	/	/	
S + B	/	/	/	/	/	/	/	/	/	
S + W	/	/	/	/	/	/	/	/	/	
S + L	(39)	/	/	(10)	/	/	/	/	/	
S + H	(14)	/	/	/	/	/	/	/	/	
S + B + W	/	/	/	/	/	/	/	/	/	
S + B + L	(37)	/	/	/	(11)	/	/	/	/	
S + B + H	(19)	/	/	/	/	/	/	/	/	
S + W + L	(37)	/	/	(14)	/	/	/	/	/	
S + W + H	(17)	/	/	/	/	/	/	/	/	
S + L + H	69	/	/	(18)	(15)	(14)	/	/	/	
S + B + W + L	(30)	/	/	/	(13)	/	/	/	/	
S + B + W + H	(22)	/	/	/	/	/	/	/	/	
S + B + L + H	119	/	/	(21)	(25)	(35)	(11)	/	(17)	
S + W + L + H	61	/	/	(17)	(16)	(12)	/	/	/	
S + B + W + L + H	123	/	/	(23)	(28)	41	(17)	/	(10)	
B ALLEIN	/	/	/	/	/	/	/	/	/	
B + W	/	/	/	/	/	/	/	/	/	
B + L	/	/	/	/	/	/	/	/	/	
B + H	/	/	/	/	/	/	/	/	/	
B + W + L	/	/	/	/	/	/	/	/	/	
B + W + H	/	/	/	/	/	/	/	/	/	
B + L + H	/	/	/	/	/	/	/	/	/	
B + W + L + H	/	/	/	/	/	/	/	/	/	
W ALLEIN	/	/	/	/	/	/	/	/	/	
W + L	/	/	/	/	/	/	/	/	/	
W + H	/	/	/	/	/	/	/	/	/	
W + L + H	/	/	/	/	/	/	/	/	/	
L ALLEIN	/	/	/	/	/	/	/	/	/	
L + H	/	/	/	/	/	/	/	/	/	
H ALLEIN	/	/	/	/	/	/	/	/	/	
DURCHSCHNITTLICHES GUTHABEN JE HAUSHALT										
				DM						
S + B	30 028	/	/	(27 944)	29 797	31 239	(27 162)	(22 445)	(37 732)	
S + W	63 127	/	/	89 526	(45 978)	(33 908)	(74 500)	/	(57 531)	
B + W	/	/	/	/	/	/	/	/	/	
S + B + W	63 824	/	/	84 304	60 228	49 530	(76 267)	/	(50 075)	

7.2.1 HAUSHALTSVORSTAND: INSGESAMT										
7.2.1.12 MONATLICHES HAUSHALTSNETTOEINKOMMEN VON 5 000 BIS UNTER 10 000 DM										
1 000										
HAUSHALTE INSGESAMT	316	/	/	75	71	78	43	(11)	(32)	
DAVON:										
HAUSHALTE OHNE VERMOEGEN	/	/	/	/	/	/	/	/	/	
HAUSHALTE MIT VERMOEGEN	315	/	/	74	71	78	43	(10)	(32)	
DARUNTER IN FORM 1) VON:										
S ALLEIN	/	/	/	/	/	/	/	/	/	
S + B	/	/	/	/	/	/	/	/	/	
S + W	/	/	/	/	/	/	/	/	/	
S + L	/	/	/	/	/	/	/	/	/	
S + H	/	/	/	/	/	/	/	/	/	
S + B + W	/	/	/	/	/	/	/	/	/	
S + B + L	(10)	/	/	/	/	/	/	/	/	
S + B + H	/	/	/	/	/	/	/	/	/	
S + W + L	(13)	/	/	/	/	/	/	/	/	
S + W + H	/	/	/	/	/	/	/	/	/	
S + L + H	(34)	/	/	/	/	/	/	/	/	
S + B + W + L	(16)	/	/	/	/	/	/	/	/	
S + B + W + H	/	/	/	/	/	/	/	/	/	
S + B + L + H	59	/	/	/	(15)	(16)	(12)	/	/	
S + W + L + H	(39)	/	/	(15)	/	/	/	/	/	
S + B + W + L + H	81	/	/	(13)	(20)	(22)	(11)	/	(10)	
B ALLEIN	/	/	/	/	/	/	/	/	/	
B + W	/	/	/	/	/	/	/	/	/	
B + L	/	/	/	/	/	/	/	/	/	
B + H	/	/	/	/	/	/	/	/	/	
B + W + L	/	/	/	/	/	/	/	/	/	
B + W + H	/	/	/	/	/	/	/	/	/	
B + L + H	/	/	/	/	/	/	/	/	/	
B + W + L + H	/	/	/	/	/	/	/	/	/	
W ALLEIN	/	/	/	/	/	/	/	/	/	
W + L	/	/	/	/	/	/	/	/	/	
W + H	/	/	/	/	/	/	/	/	/	
W + L + H	/	/	/	/	/	/	/	/	/	
L ALLEIN	/	/	/	/	/	/	/	/	/	
L + H	/	/	/	/	/	/	/	/	/	
H ALLEIN	/	/	/	/	/	/	/	/	/	
DURCHSCHNITTLICHES GUTHABEN JE HAUSHALT										
				DM						
S + B	43 969	/	/	(65 569)	(30 546)	(40 925)	(43 327)	/	/	
S + W	05 039	/	/	(100 567)	(81 514)	(101 859)	/	/	/	
B + W	/	/	/	/	/	/	/	/	/	
S + B + W	87 355	/	/	(84 651)	(89 532)	(77 169)	(107 590)	/	(105 577)	

1) S=SPARKONTEN, B=PAUSPARGUTHABEN, W=WERTPAPIERE (ZUM TAGESKURS), L=LEBENSVERSICHERUNGSVERTRAEGE, H=HAUS- UND GRUNDBESITZ.

7.2 PRIVATE HAUSHALTE MIT KOMBINIERTEN VERMOEGENSFORMEN UND GUTHABEN NACH HAUSHALTSTYP

AM 31. 12. 1978

GEGENSTAND DER NACHWEISUNG	INSGE- SAMT	ALLEIN- LEBENDE (FRAU)	ELTERN- TEIL MIT 1 KIND	EHEPAAR OHNE/MIT ... KIND(ERN)					SONST. HAUS- HALT
				OHNE	1	2	3	4	
7.2.2 HAUSHALTSVORSTAND: LANDWIRT									
	1 000								
HAUSHALTE INSGESAMT	518	/	/	(70)	66	80	41	(23)	217
DAVON:									
HAUSHALTE OHNE VERMOEGEN	/	/	/	/	/	/	/	/	/
HAUSHALTE MIT VERMOEGEN	515	/	/	(69)	66	80	41	(23)	216
DARUNTER IN FORM 1) VON:									
S ALLEIN	/	/	/	/	/	/	/	/	/
S + B	/	/	/	/	/	/	/	/	/
S + W	/	/	/	/	/	/	/	/	/
S + L	(11)	/	/	/	/	/	/	/	/
S + H	(58)	/	/	/	/	/	/	/	(18)
S + B + W	/	/	/	/	/	/	/	/	/
S + B + L	(10)	/	/	/	/	/	/	/	/
S + B + H	53	/	/	/	/	/	/	/	(24)
S + W + L	/	/	/	/	/	/	/	/	/
S + W + H	/	/	/	/	/	/	/	/	/
S + L + H	104	/	/	/	(16)	(25)	(8)	/	35
S + B + W + L	/	/	/	/	/	/	/	/	/
S + B + W + H	/	/	/	/	/	/	/	/	/
S + B + L + H	125	/	/	/	(14)	(25)	(14)	(10)	52
S + W + L + H	(24)	/	/	/	/	/	/	/	(15)
S + B + W + L + H	49	/	/	/	/	/	/	/	(24)
B ALLEIN	/	/	/	/	/	/	/	/	/
B + W	/	/	/	/	/	/	/	/	/
B + L	/	/	/	/	/	/	/	/	/
B + H	/	/	/	/	/	/	/	/	/
B + W + L	/	/	/	/	/	/	/	/	/
B + W + H	/	/	/	/	/	/	/	/	/
B + L + H	/	/	/	/	/	/	/	/	/
B + W + L + H	/	/	/	/	/	/	/	/	/
W ALLEIN	/	/	/	/	/	/	/	/	/
W + L	/	/	/	/	/	/	/	/	/
W + H	/	/	/	/	/	/	/	/	/
W + L + H	/	/	/	/	/	/	/	/	/
L ALLEIN	/	/	/	/	/	/	/	/	/
L + H	/	/	/	/	/	/	/	/	/
H ALLEIN	/	/	/	/	/	/	/	/	/
DURCHSCHNITTLICHES GUTHABEN JE HAUSHALT		DM							
S + B	23 192	/	/	/	(21 380)	(26 242)	(21 346)	(25 169)	24 690
S + W	45 677	/	/	/	/	/	/	/	(45 848)
B + W	/	/	/	/	/	/	/	/	/
S + B + W	56 163	/	/	/	/	/	/	/	49 055

7.2.3 HAUSHALTSVORSTAND: SELBSTAENDIGER (OHNE LANDWIRT)									
	1 000								
HAUSHALTE INSGESAMT	1 332	(67)	(17)	281	293	323	130	(35)	188
DAVON:									
HAUSHALTE OHNE VERMOEGEN	/	/	/	/	/	/	/	/	/
HAUSHALTE MIT VERMOEGEN	1 318	(64)	(16)	279	292	322	130	(35)	180
DARUNTER IN FORM 1) VON:									
S ALLEIN	(32)	/	/	/	/	/	/	/	/
S + B	/	/	/	/	/	/	/	/	/
S + W	/	/	/	/	/	/	/	/	/
S + L	96	/	/	(27)	(23)	(14)	/	/	/
S + H	(33)	/	/	/	/	/	/	/	/
S + B + W	/	/	/	/	/	/	/	/	/
S + B + L	87	/	/	(17)	(23)	(22)	/	/	/
S + B + H	(26)	/	/	/	/	/	/	/	/
S + W + L	(47)	/	/	/	/	/	/	/	/
S + W + H	(18)	/	/	/	/	/	/	/	/
S + L + H	159	/	/	(35)	(46)	(39)	(15)	/	/
S + B + W + L	(57)	/	/	/	(16)	(15)	/	/	/
S + B + W + H	(18)	/	/	/	/	/	/	/	/
S + B + L + H	260	/	/	(35)	(56)	87	(37)	/	(28)
S + W + L + H	104	/	/	(32)	(16)	(24)	/	/	/
S + B + W + L + H	236	/	/	(40)	(60)	65	(32)	/	(25)
B ALLEIN	/	/	/	/	/	/	/	/	/
B + W	/	/	/	/	/	/	/	/	/
B + L	/	/	/	/	/	/	/	/	/
B + H	/	/	/	/	/	/	/	/	/
B + W + L	/	/	/	/	/	/	/	/	/
B + W + H	/	/	/	/	/	/	/	/	/
B + L + H	(28)	/	/	/	/	/	/	/	/
B + W + L + H	/	/	/	/	/	/	/	/	/
W ALLEIN	/	/	/	/	/	/	/	/	/
W + L	/	/	/	/	/	/	/	/	/
W + H	/	/	/	/	/	/	/	/	/
W + L + H	/	/	/	/	/	/	/	/	/
L ALLEIN	/	/	/	/	/	/	/	/	/
L + H	(31)	/	/	/	/	/	/	/	/
H ALLEIN	/	/	/	/	/	/	/	/	/
DURCHSCHNITTLICHES GUTHABEN JE HAUSHALT		DM							
S + B	26 193	/	/	(28 925)	27 147	27 100	(20 552)	(19 859)	(29 323)
S + W	71 810	/	/	(84 294)	(51 860)	(73 229)	(74 226)	/	(80 758)
B + W	/	/	/	/	/	/	/	/	/
S + B + W	72 438	/	/	(73 987)	84 817	60 688	(81 340)	/	(70 377)

1) S=SPARKONTEN, B=BAUSPARGUTHABEN, W=WERTPAPIERE (ZUM TAGESKURS), L=LEBENSVERSICHERUNGSVERTRAEGE, H=HAUS- UND GRUNDBESITZ.

7.2 PRIVATE HAUSHALTE MIT KOMBINIERTEN VERMOEGENSFORMEN UND GUTHABEN NACH HAUSHALTSTYP

AM 31. 12. 1978

GEGENSTAND DER NACHWEISUNG	INSGE- SAMT	ALLEIN- LEBENDE FRAU	ELTERN- TEIL MIT 11 KIND	EHEPAAR OHNE/MIT ... KIND(ERN)				SONST. HAUS- HALT	
				OHNE	1	2	3		4
7.2.4 HAUSHALTSVORSTAND: BEAMTER									
1 000									
HAUSHALTE INSGESAMT	1 402	69	(10)	279	352	393	130	32	137
DAVON:									
HAUSHALTE OHNE VERMOEGEN	/	/	/	/	/	/	/	/	/
HAUSHALTE MIT VERMOEGEN	1 399	68	(10)	278	352	392	130	32	136
DARUNTER IN FORM 1) VON:									
S ALLEIN	48	(12)	/	(8)	(8)	(8)	/	/	(8)
S + B	55	(8)	/	(12)	(11)	(10)	/	/	(11)
S + W	(16)	/	/	/	/	/	/	/	/
S + L	163	(11)	/	37	41	41	(12)	/	(16)
S + H	(22)	/	/	(7)	/	/	/	/	/
S + B + W	32	/	/	(9)	(8)	/	/	/	/
S + B + L	196	/	/	43	55	56	(13)	/	(19)
S + B + H	62	/	/	(12)	(17)	(16)	(8)	/	/
S + W + L	64	/	/	(15)	(16)	(16)	/	/	/
S + W + H	(13)	/	/	/	/	/	/	/	/
S + L + H	87	/	/	(18)	(21)	23	(10)	/	(9)
S + B + W + L	96	/	/	(20)	27	25	(8)	/	(11)
S + B + W + H	37	/	/	(9)	(9)	(12)	/	/	/
S + B + L + H	283	/	/	47	70	95	41	(10)	(15)
S + W + L + H	39	/	/	(7)	(9)	(13)	/	/	/
S + B + W + L + H	145	/	/	(20)	40	52	(14)	(6)	(10)
B ALLEIN	/	/	/	/	/	/	/	/	/
B + W	/	/	/	/	/	/	/	/	/
B + L	(10)	/	/	/	/	/	/	/	/
B + H	/	/	/	/	/	/	/	/	/
B + W + L	/	/	/	/	/	/	/	/	/
B + W + H	/	/	/	/	/	/	/	/	/
B + L + H	(12)	/	/	/	/	/	/	/	/
B + W + L + H	/	/	/	/	/	/	/	/	/
W ALLEIN	/	/	/	/	/	/	/	/	/
W + L	/	/	/	/	/	/	/	/	/
W + H	/	/	/	/	/	/	/	/	/
W + L + H	/	/	/	/	/	/	/	/	/
L ALLEIN	/	/	/	/	/	/	/	/	/
L + H	/	/	/	/	/	/	/	/	/
H ALLEIN	/	/	/	/	/	/	/	/	/

DURCHSCHNITTLICHES GUTHABEN JE HAUSHALT	DM								
S + B	21 007	(20 639)	/	25 072	21 613	18 924	19 913	(16 573)	20 256
S + W	30 486	(32 425)	/	39 618	25 419	27 726	(30 400)	/	(28 503)
B + W	/	/	/	/	/	/	/	/	/
S + B + W	42 317	(58 242)	/	45 267	41 869	39 305	38 941	(46 446)	44 854

7.2.5 HAUSHALTSVORSTAND: ANGESTELLTER

1 000									
HAUSHALTE INSGESAMT	4 522	617	131	873	1 052	986	286	61	515
DAVON:									
HAUSHALTE OHNE VERMOEGEN	(26)	/	/	/	/	/	/	/	/
HAUSHALTE MIT VERMOEGEN	4 496	609	131	870	1 049	985	285	61	505
DARUNTER IN FORM 1) VON:									
S ALLEIN	272	123	(11)	(33)	(29)	(15)	/	/	58
S + B	134	(34)	/	(25)	(19)	(14)	/	/	(29)
S + W	113	(49)	/	(17)	(13)	(7)	/	/	(20)
S + L	672	115	44	139	147	106	30	(7)	83
S + H	82	(17)	/	(23)	(15)	(12)	/	/	(12)
S + B + W	71	(19)	/	(17)	(15)	(7)	/	/	(10)
S + B + L	451	(38)	/	89	119	120	28	/	45
S + B + H	121	(20)	/	(22)	(24)	(27)	(8)	/	(14)
S + W + L	357	58	(14)	77	81	71	(18)	/	(36)
S + W + H	46	/	/	(12)	(10)	/	/	/	/
S + L + H	291	(20)	/	66	71	70	(25)	(7)	(27)
S + B + W + L	271	(21)	/	56	83	68	(13)	/	(71)
S + B + W + H	75	/	/	(17)	(16)	(15)	/	/	/
S + B + L + H	674	(28)	/	111	186	205	67	(18)	52
S + W + L + H	218	(13)	/	52	59	52	(18)	/	(17)
S + B + W + L + H	479	/	/	75	131	160	48	(9)	40
B ALLEIN	/	/	/	/	/	/	/	/	/
B + W	/	/	/	/	/	/	/	/	/
B + L	(22)	/	/	/	/	/	/	/	/
B + H	(14)	/	/	/	/	/	/	/	/
R + W + L	/	/	/	/	/	/	/	/	/
B + W + H	/	/	/	/	/	/	/	/	/
B + L + H	38	/	/	(11)	/	(8)	/	/	/
B + W + L + H	(11)	/	/	/	/	/	/	/	/
W ALLEIN	/	/	/	/	/	/	/	/	/
W + L	/	/	/	/	/	/	/	/	/
W + H	/	/	/	/	/	/	/	/	/
W + L + H	/	/	/	/	/	/	/	/	/
L ALLEIN	(33)	/	/	/	/	/	/	/	/
L + H	(13)	/	/	/	/	/	/	/	/
H ALLEIN	/	/	/	/	/	/	/	/	/

DURCHSCHNITTLICHES GUTHABEN JE HAUSHALT	DM								
S + B	19 979	15 199	(14 210)	24 565	20 133	19 761	18 943	14 307	19 110
S + W	30 069	24 053	(30 003)	37 842	27 961	26 860	43 834	(20 502)	28 324
B + W	36 173)	/	/	/	/	/	/	/	/
S + B + W	39 809	33 414	(33 139)	43 752	37 084	38 735	46 958	(35 566)	44 433

1) S=SPARKONTEN, B=BAUSPARGUTHABEN, W=WERTPAPIERE (ZUM TAGESKURS), L=LEBENSVERSICHERUNGSVERTRAEGE, H=HAUS- UND GRUNDBESITZ.

7.2 PRIVATE HAUSHALTE MIT KOMBINIERTEN VERMOEGENSFORMEN UND GUTHABEN NACH HAUSHALTSTYP

AM 31. 12. 1978

GEGENSTAND DER NACHWEISUNG	INSGE-	ALLEIN-	ELTERN-	EHEPAAR OHNE/MIT ... KINDERN)				SONST.- HAUS- HALT
	SAMT	LEBENDE FRAU	TEIL MIT 1 KIND	OHNE	1	2	3	

7.2.6 HAUSHALTSVORSTAND: ARBEITER

	1 000								
HAUSHALTE INSGESAMT	5 216	233	(64)	1 056	1 349	1 210	475	164	666
DAVON:									
HAUSHALTE OHNE VERMOEGEN	(50)	/	/	/	/	/	/	/	/
HAUSHALTE MIT VERMOEGEN	5 166	230	(64)	1 046	1 343	1 206	472	163	643
DARUNTER IN FORM 1) VON:									
S ALLEIN	272	(53)	/	(56)	(43)	(28)	/	/	(71)
S + B	101	/	/	(20)	(21)	(18)	/	/	/
S + W	(52)	/	/	/	(13)	/	/	/	/
S + L	1 136	(68)	(25)	265	294	238	82	(24)	142
S + H	150	/	/	(35)	(33)	(27)	(16)	/	(21)
S + B + W	(28)	/	/	/	/	/	/	/	/
S + B + L	595	/	/	111	198	171	47	(11)	(45)
S + B + H	160	/	/	(26)	(39)	43	(17)	/	(22)
S + W + L	268	/	/	83	80	49	(13)	/	(31)
S + W + H	(43)	/	/	/	/	/	/	/	/
S + L + H	543	/	/	115	131	126	69	(22)	(60)
S + B + W + L	166	/	/	(28)	62	(43)	/	/	/
S + B + W + H	(49)	/	/	/	(13)	(11)	/	/	/
S + B + L + H	971	/	/	149	232	285	122	57	107
S + W + L + H	132	/	/	(28)	(42)	(31)	/	/	(16)
S + B + W + L + H	274	/	/	(37)	73	83	(35)	/	(30)
B ALLEIN	/	/	/	/	/	/	/	/	/
B + W	/	/	/	/	/	/	/	/	/
B + L	(35)	/	/	/	/	/	/	/	/
B + H	(14)	/	/	/	/	/	/	/	/
B + W + L	/	/	/	/	/	/	/	/	/
B + W + H	/	/	/	/	/	/	/	/	/
B + L + H	/	/	/	/	/	/	/	/	/
B + W + L + H	54	/	/	/	/	/	/	/	/
W ALLEIN	/	/	/	/	/	/	/	/	/
W + L	/	/	/	/	/	/	/	/	/
W + H	/	/	/	/	/	/	/	/	/
W + L + H	/	/	/	/	/	/	/	/	/
L ALLEIN	66	/	/	(16)	(15)	/	/	/	/
L + H	(29)	/	/	/	/	/	/	/	/
H ALLEIN	/	/	/	/	/	/	/	/	/
DURCHSCHNITTLICHES GUTHABEN JE HAUSHALT		DM							
S + B	16 986	(14 673)	/	18 026	17 255	15 955	15 470	14 775	20 431
S + W	21 862	/	/	26 295	21 370	21 199	(17 827)	/	(17 437)
B + W	/	/	/	/	/	/	/	/	/
S + B + W	31 750	/	/	37 825	32 273	29 669	30 780	(29 928)	(30 244)

7.2.7 HAUSHALTSVORSTAND: NICHTERWERBSTAETIGER

	1 000								
HAUSHALTE INSGESAMT	9 064	3 791	203	3 197	486	144	54	(18)	1 171
DAVON:									
HAUSHALTE OHNE VERMOEGEN	569	315	(16)	107	/	/	/	/	113
HAUSHALTE MIT VERMOEGEN	8 495	3 476	187	3 090	477	138	52	(17)	1 058
DARUNTER IN FORM 1) VON:									
S ALLEIN	1 489	849	(20)	348	(27)	/	/	/	232
S + B	136	(55)	/	43	/	/	/	/	(26)
S + W	433	210	/	135	(12)	/	/	/	70
S + L	2 070	1 027	(27)	696	70	(17)	/	/	228
S + H	652	227	(14)	299	(28)	/	/	/	74
S + B + W	76	(32)	/	(24)	/	/	/	/	(14)
S + B + L	188	(54)	/	60	(18)	/	/	/	(35)
S + B + H	190	(51)	/	77	(27)	/	/	/	(22)
S + W + L	544	200	(14)	244	(29)	/	/	/	(44)
S + W + H	250	(61)	/	131	(17)	/	/	/	(31)
S + L + H	723	187	(18)	349	65	(18)	/	/	75
S + B + W + L	107	(23)	/	46	(13)	/	/	/	(13)
S + B + W + H	119	(34)	/	54	/	/	/	/	(13)
S + B + L + H	344	(46)	(19)	134	60	(22)	/	/	51
S + W + L + H	270	(52)	/	148	(26)	/	/	/	(27)
S + B + W + L + H	202	(23)	(11)	83	(39)	/	/	/	(28)
B ALLEIN	(14)	/	/	/	/	/	/	/	/
B + W	/	/	/	/	/	/	/	/	/
B + L	/	/	/	/	/	/	/	/	/
B + H	(17)	/	/	/	/	/	/	/	/
B + W + L	/	/	/	/	/	/	/	/	/
B + W + H	/	/	/	/	/	/	/	/	/
B + L + H	(24)	/	/	(10)	/	/	/	/	/
B + W + L + H	/	/	/	/	/	/	/	/	/
W ALLEIN	/	/	/	/	/	/	/	/	/
W + L	/	/	/	/	/	/	/	/	/
W + H	/	/	/	/	/	/	/	/	/
W + L + H	/	/	/	/	/	/	/	/	/
L ALLEIN	423	257	/	95	/	/	/	/	(44)
L + H	86	(28)	/	(39)	/	/	/	/	/
H ALLEIN	80	(26)	/	(42)	/	/	/	/	/
DURCHSCHNITTLICHES GUTHABEN JE HAUSHALT		DM							
S + B	18 527	13 466	(15 498)	20 063	19 950	(21 865)	(19 711)	/	20 885
S + W	34 652	25 923	(31 146)	39 977	41 607	(38 121)	/	/	37 066
B + W	/	/	/	/	/	/	/	/	/
S + B + W	50 405	38 703	(52 377)	55 831	51 985	(50 384)	/	/	50 822

1) S=SPARKONTEN, B=BAUSPARGUTHABEN, W=WERTPAPIERE (ZUM TAGESKURS), L=LEBENSVERSICHERUNGSVERTRAEGE, H=HAUS- UND GRUNDBESITZ.

7.3 PRIVATE HAUSHALTE MIT KOMBINIERTEN VERMOEGENSFORMEN UND GUTHABEN
NACH ALTER DES HAUSHALTSVORSTANDS AM 31. 12. 1978

GEGENSTAND DER NACHWEISUNG	INSGESAMT	DARON MIT HAUSHALTSVORSTAND IM ALTER VON ... BIS UNTER ... JAHREN					
		UNTER 25	25-35	35-45	45-55	55-65	165 U. MEHR

7.3.1 HAUSHALTSVORSTAND: INSGESAMT
7.3.1. 1 ALLE HAUSHALTE
1 000

HAUSHALTE INSGESAMT	22 054	414	2 835	4 509	3 804	3 809	6 684
DAVON:							
HAUSHALTE OHNE VERMOEGEN	667	/	(47)	(46)	(40)	97	426
HAUSHALTE MIT VERMOEGEN	21 387	403	2 788	4 464	3 764	3 712	6 258
DARUNTER IN FORM 1) VON:							
S ALLEIN	2 122	118	249	160	191	287	1 118
S + B	439	(52)	152	79	(41)	(39)	76
S + W	633	(19)	48	56	50	101	359
S + L	4 148	70	476	666	640	734	1 561
S + H	997	/	(25)	74	129	226	542
S + B + W	211	/	64	40	(26)	(26)	(46)
S + B + L	1 527	69	565	454	210	139	90
S + B + H	612	/	71	137	137	125	136
S + W + L	1 283	/	103	259	230	279	405
S + W + H	376	/	/	(28)	52	77	211
S + L + H	1 906	/	100	404	454	456	489
S + B + W + L	701	(13)	184	249	120	80	55
S + B + W + H	310	/	(25)	66	52	61	104
S + B + L + H	2 658	/	401	937	696	426	186
S + W + L + H	787	/	(30)	177	187	190	202
S + B + W + L + H	1 385	/	150	484	364	248	139
B ALLEIN	(35)	/	(14)	/	/	/	/
B + W	/	/	/	/	/	/	/
B + L	89	/	(29)	(26)	(13)	/	/
B + H	60	/	/	(15)	(12)	(11)	(12)
B + W + L	/	/	/	/	/	/	/
B + W + H	/	/	/	/	/	/	/
B + L + H	163	/	(25)	52	(40)	(29)	(16)
B + W + L + H	(24)	/	/	/	/	/	/
W ALLEIN	(16)	/	/	/	/	/	/
W + L	(19)	/	/	/	/	/	/
W + H	(16)	/	/	/	/	/	/
W + L + H	(20)	/	/	/	/	/	/
L ALLEIN	543	/	(35)	(37)	(54)	86	324
L + H	172	/	(12)	(26)	(34)	(41)	(59)
H ALLEIN	115	/	/	/	/	(27)	(70)

DURCHSCHNITTLICHES GUTHABEN JE HAUSHALT

	DM						
S + B	19 385	13 001	18 594	18 839	20 131	21 612	19 958
S + W	33 696	(10 788)	17 975	26 371	33 338	38 928	37 298
B + W	39 646	/	(26 415)	(25 065)	/	/	/
S + B + W	44 910	(23 546)	35 506	39 922	44 808	53 834	59 553

7.3.1 HAUSHALTSVORSTAND: INSGESAMT
7.3.1. 2 MONATLICHES HAUSHALTSNETTOEINKOMMEN UNTER 1 200 DM
1 000

HAUSHALTE INSGESAMT	5 168	202	352	217	342	844	3 210
DAVON:							
HAUSHALTE OHNE VERMOEGEN	470	/	(30)	(20)	(23)	(59)	331
HAUSHALTE MIT VERMOEGEN	4 698	195	322	197	319	785	2 880
DARUNTER IN FORM 1) VON:							
S ALLEIN	1 126	94	119	(38)	(58)	136	681
S + B	120	(31)	(28)	/	/	/	(35)
S + W	193	(15)	(14)	/	/	(23)	126
S + L	1 272	(24)	(58)	(48)	(75)	207	860
S + H	360	/	/	/	(20)	(72)	258
S + B + W	(42)	/	/	/	/	/	/
S + B + L	121	/	(29)	/	/	(26)	(35)
S + B + H	(74)	/	/	/	/	/	(39)
S + W + L	175	/	/	/	/	(38)	112
S + W + H	(70)	/	/	/	/	/	(55)
S + L + H	313	/	/	(15)	(33)	83	176
S + B + W + L	(35)	/	/	/	/	/	/
S + B + W + H	(36)	/	/	/	/	/	/
S + B + L + H	111	/	/	(15)	(26)	(31)	(32)
S + W + L + H	(64)	/	/	/	/	/	(42)
S + B + W + L + H	(43)	/	/	/	/	/	/
B ALLEIN	/	/	/	/	/	/	/
B + W	/	/	/	/	/	/	/
B + L	/	/	/	/	/	/	/
B + H	/	/	/	/	/	/	/
B + W + L	/	/	/	/	/	/	/
B + W + H	/	/	/	/	/	/	/
B + L + H	/	/	/	/	/	/	/
B + W + L + H	/	/	/	/	/	/	/
W ALLEIN	/	/	/	/	/	/	/
W + L	/	/	/	/	/	/	/
W + H	/	/	/	/	/	/	/
W + L + H	358	/	/	/	(20)	(53)	261
L ALLEIN	(52)	/	/	/	/	/	(31)
L + H	(60)	/	/	/	/	/	(44)
H ALLEIN	/	/	/	/	/	/	/

DURCHSCHNITTLICHES GUTHABEN JE HAUSHALT

	DM						
S + B	12 655	(8 571)	11 389	(10 905)	(13 115)	(16 196)	12 734
S + W	22 762	(11 817)	(16 862)	/	(18 161)	24 941	23 523
B + W	/	/	/	/	/	/	/
S + B + W	33 712	/	(27 673)	/	(30 098)	(35 707)	(37 496)

1) S=SPARKONTEN, B=PAUSPARGUTHABEN, W=WERTPAPIERE (ZUM TAGESKURS), L=LEBENSVERSICHERUNGSVERTRAEGE, H=HAUS- UND GRUNDBESITZ.

7.3 PRIVATE HAUSHALTE MIT KOMBINIERTEN VERMOEGENSFORMEN UND GUTHABEN
NACH ALTER DES HAUSHALTSVORSTANDS AM 31. 12. 1978

GEGENSTAND DER NACHWEISUNG	INSGESAMT	DABOV MIT HAUSHALTSVORSTAND IM ALTER VON ... BIS UNTER ... JAHREN					
		UNTER 25	25-35	35-45	45-55	55-65	165 U. MEHR

7.3.1 HAUSHALTSVORSTAND: INSGESAMT
7.3.1. 3 MONATLICHES HAUSHALTSNETTOEINKOMMEN VON 1 200 BIS UNTER 1 400 DM
1 000

HAUSHALTE INSGESAMT	1 887	(55)	244	265	261	355	706
DAVON:							
HAUSHALTE OHNE VERMOEGEN	(48)	/	/	/	/	/	(28)
HAUSHALTE MIT VERMOEGEN	1 838	(53)	239	263	260	346	678
DARUNTER IN FORM 1) VON:							
S ALLEIN	242	/	(32)	(19)	(24)	(33)	127
S + B	(50)	/	(22)	/	/	/	/
S + W	86	/	/	/	/	/	(49)
S + L	482	/	57	55	69	91	195
S + H	108	/	/	/	/	22	(62)
S + B + W	(16)	/	/	/	/	/	/
S + B + L	114	(15)	(44)	(23)	(14)	/	/
S + B + H	(47)	/	/	/	/	(13)	/
S + W + L	116	/	/	(17)	(16)	(29)	(43)
S + W + H	(26)	/	/	/	/	/	/
S + L + H	176	/	/	(30)	(34)	(50)	(55)
S + B + W + L	(35)	/	(13)	/	/	/	/
S + B + W + H	/	/	/	/	/	/	/
S + B + L + H	138	/	(19)	(45)	(26)	(28)	(20)
S + W + L + H	(48)	/	/	/	/	/	(19)
S + B + W + L + H	(39)	/	/	(13)	/	/	/
B ALLEIN	/	/	/	/	/	/	/
B + W	/	/	/	/	/	/	/
B + L	/	/	/	/	/	/	/
B + H	/	/	/	/	/	/	/
B + W + L	/	/	/	/	/	/	/
B + W + H	/	/	/	/	/	/	/
B + L + H	/	/	/	/	/	/	/
B + W + L + H	/	/	/	/	/	/	/
W ALLEIN	/	/	/	/	/	/	/
W + L	/	/	/	/	/	/	/
W + H	/	/	/	/	/	/	/
W + L + H	/	/	/	/	/	/	/
L ALLEIN	(44)	/	/	/	/	/	(25)
L + H	(17)	/	/	/	/	/	/
H ALLEIN	/	/	/	/	/	/	/
DURCHSCHNITTLICHES GUTHABEN JE HAUSHALT		DM					
S + B	14 690	(11 564)	15 055	15 709	(14 241)	(14 560)	(14 488)
S + W	23 595	/	(14 627)	(11 126)	(23 864)	(24 001)	28 819
B + W	/	/	/	/	/	/	/
S + B + W	30 993	/	(22 473)	(26 344)	(35 841)	(34 897)	(37 282)

7.3.1 HAUSHALTSVORSTAND: INSGESAMT
7.3.1. 4 MONATLICHES HAUSHALTSNETTOEINKOMMEN VON 1 400 BIS UNTER 1 600 DM
1 000

HAUSHALTE INSGESAMT	2 094	(37)	309	400	315	390	644
DAVON:							
HAUSHALTE OHNE VERMOEGEN	(39)	/	/	/	/	/	(21)
HAUSHALTE MIT VERMOEGEN	2 055	(36)	303	394	312	387	623
DARUNTER IN FORM 1) VON:							
S ALLEIN	204	/	(27)	(22)	(25)	(26)	98
S + B	47	/	(15)	/	/	/	/
S + W	75	/	/	/	/	/	(47)
S + L	514	/	74	90	75	95	170
S + H	103	/	/	/	(16)	(26)	(48)
S + B + W	(22)	/	/	/	/	/	/
S + B + L	161	/	74	45	(12)	/	/
S + B + H	56	/	/	(13)	/	/	/
S + W + L	138	/	(12)	(22)	(18)	(36)	(49)
S + W + H	(42)	/	/	/	/	/	(21)
S + L + H	205	/	(11)	(42)	(38)	53	59
S + B + W + L	46	/	(12)	(13)	/	/	/
S + B + W + H	(22)	/	/	/	/	/	/
S + B + L + H	196	/	(26)	65	48	(37)	(18)
S + W + L + H	58	/	/	(10)	/	(17)	(20)
S + B + W + L + H	61	/	/	(23)	(15)	/	/
B ALLEIN	/	/	/	/	/	/	/
B + W	/	/	/	/	/	/	/
B + L	/	/	/	/	/	/	/
B + H	/	/	/	/	/	/	/
B + W + L	/	/	/	/	/	/	/
B + W + H	/	/	/	/	/	/	/
B + L + H	/	/	/	/	/	/	/
B + W + L + H	/	/	/	/	/	/	/
W ALLEIN	/	/	/	/	/	/	/
W + L	/	/	/	/	/	/	/
W + H	/	/	/	/	/	/	/
W + L + H	/	/	/	/	/	/	/
L ALLEIN	(44)	/	/	/	/	/	(18)
L + H	(14)	/	/	/	/	/	/
H ALLEIN	/	/	/	/	/	/	/
DURCHSCHNITTLICHES GUTHABEN JE HAUSHALT		DM					
S + B	15 703	(12 646)	12 061	17 518	15 766	17 068	(18 869)
S + W	25 717	/	(13 821)	(18 547)	(26 616)	26 477	29 053
B + W	/	/	/	/	/	/	/
S + B + W	31 693	/	(28 612)	(28 913)	(31 702)	(32 492)	(37 993)

1) S=SPARKONTEN, B=BAUSPARGUTHABEN, W=WERTPAPIERE (ZUM TAGESKURS), L=LEBENSVERSICHERUNGSVERTRAEGE, H=HAUS- UND GRUNDBESITZ.

7.3 PRIVATE HAUSHALTE MIT KOMBINIERTEN VERMOEGENSFORMEN UND GUTHABEN
NACH ALTER DES HAUSHALTSVORSTANDS AM 31. 12. 1978

GEGENSTAND DER NACHWEISUNG	INSGESAMT	DAVON MIT HAUSHALTSVORSTAND IM ALTER VON ... BIS UNTER ... JAHREN					
		UNTER 25	25-35	35-45	45-55	55-65	65 U. MEHR

7.3.1 HAUSHALTSVORSTAND: INSGESAMT
7.3.1. 5 MONATLICHES HAUSHALTSNETTOEINKOMMEN VON 1 600 BIS UNTER 1 800 DM
1 000

HAUSHALTE INSGESAMT	1 719	(22)	259	404	281	309	444
DAVON:							
HAUSHALTE OHNE VERMOEGEN	(23)	/	/	/	/	/	/
HAUSHALTE MIT VERMOEGEN	1 695	(22)	258	401	279	302	433
DARUNTER IN FORM 1) VON:							
S ALLEIN	133	/	(14)	(17)	(15)	(19)	66
S + B	(36)	/	(14)	/	/	/	/
S + W	51	/	/	/	/	/	(26)
S + L	404	/	59	86	63	87	104
S + H	78	/	/	/	(9)	(18)	(41)
S + B + W	(16)	/	/	/	/	/	/
S + B + L	153	/	61	46	(17)	(15)	/
S + B + H	44	/	/	(13)	/	/	/
S + W + L	130	/	(12)	(26)	(25)	(25)	(41)
S + W + H	(29)	/	/	/	/	/	(18)
S + L + H	171	/	(12)	36	(37)	(40)	(45)
S + B + W + L	55	/	(16)	(22)	/	/	/
S + B + W + H	(18)	/	/	/	/	/	/
S + B + L + H	207	/	(32)	80	48	(30)	(15)
S + W + L + H	43	/	/	(8)	/	(11)	(13)
S + B + W + L + H	66	/	/	(21)	(16)	(12)	/
B ALLEIN	/	/	/	/	/	/	/
B + W	/	/	/	/	/	/	/
B + L	/	/	/	/	/	/	/
B + H	/	/	/	/	/	/	/
B + W + L	/	/	/	/	/	/	/
B + W + H	/	/	/	/	/	/	/
B + L + H	(12)	/	/	/	/	/	/
B + W + L + H	/	/	/	/	/	/	/
W ALLEIN	/	/	/	/	/	/	/
W + L	/	/	/	/	/	/	/
W + H	/	/	/	/	/	/	/
W + L + H	/	/	/	/	/	/	/
L ALLEIN	(21)	/	/	/	/	/	/
L + H	/	/	/	/	/	/	/
H ALLEIN	/	/	/	/	/	/	/
DURCHSCHNITTLICHES GUTHABEN JE HAUSHALT		DM					
S + B	15 602	/	14 411	14 650	14 775	18 859	(20 882)
S + W	26 369	/	(14 040)	21 167	23 300	26 787	32 127
B + W	/	/	/	/	/	/	/
S + B + W	30 221	/	(29 890)	27 398	(30 147)	(33 386)	(34 123)

7.3.1 HAUSHALTSVORSTAND: INSGESAMT
7.3.1. 6 MONATLICHES HAUSHALTSNETTOEINKOMMEN VON 1 800 BIS UNTER 2 000 DM
1 000

HAUSHALTE INSGESAMT	1 680	(20)	272	431	319	291	348
DAVON:							
HAUSHALTE OHNE VERMOEGEN	(24)	/	/	/	/	/	(11)
HAUSHALTE MIT VERMOEGEN	1 656	(19)	270	427	316	286	337
DARUNTER IN FORM 1) VON:							
S ALLEIN	104	/	(10)	(14)	(12)	(20)	47
S + B	36	/	(14)	(9)	/	/	/
S + W	49	/	/	/	/	(9)	(23)
S + L	348	/	52	76	71	62	83
S + H	67	/	/	/	(12)	(15)	(31)
S + B + W	(16)	/	/	/	/	/	/
S + B + L	155	/	64	48	(24)	(10)	/
S + B + H	49	/	/	(16)	(13)	/	/
S + W + L	109	/	(9)	(22)	(20)	(24)	(32)
S + W + H	(23)	/	/	/	/	/	(10)
S + L + H	162	/	(12)	38	44	(35)	(32)
S + B + W + L	62	/	(19)	(24)	/	/	/
S + B + W + H	(21)	/	/	/	/	/	/
S + B + L + H	238	/	39	99	53	(34)	(10)
S + W + L + H	57	/	/	(14)	(14)	(13)	(13)
S + B + W + L + H	84	/	(16)	(26)	(15)	(19)	/
B ALLEIN	/	/	/	/	/	/	/
B + W	/	/	/	/	/	/	/
B + L	(11)	/	/	/	/	/	/
B + H	/	/	/	/	/	/	/
B + W + L	/	/	/	/	/	/	/
B + W + H	/	/	/	/	/	/	/
B + L + H	(17)	/	/	/	/	/	/
B + W + L + H	/	/	/	/	/	/	/
W ALLEIN	/	/	/	/	/	/	/
W + L	/	/	/	/	/	/	/
W + H	/	/	/	/	/	/	/
W + L + H	/	/	/	/	/	/	/
L ALLEIN	(18)	/	/	/	/	/	/
L + H	(11)	/	/	/	/	/	/
H ALLEIN	/	/	/	/	/	/	/
DURCHSCHNITTLICHES GUTHABEN JE HAUSHALT		DM					
S + B	15 717	/	14 690	15 507	17 283	15 914	(17 310)
S + W	25 929	/	(17 572)	20 129	22 798	29 217	30 901
B + W	/	/	/	/	/	/	/
S + B + W	36 743	/	31 481	34 194	(33 796)	(37 089)	(54 257)

1) S=SPARKONTEN, B=BAUSPARGUTHABEN, W=WERTPAPIERE (ZUM TAGESKURS), L=LEBENSVERSICHERUNGSVERTRAEGE, H=HAUS- UND GRUNDBESITZ.

7.3 PRIVATE HAUSHALTE MIT KOMBINIERTEN VERMOEGENSFORMEN UND GUTHABEN
NACH ALTER DES HAUSHALTSVORSTANDS AM 31. 12. 1978

GEGENSTAND DER NACHWEISUNG	INSGESAMT	DAVON MIT HAUSHALTSVORSTAND IM ALTER VON ... BIS UNTER ... JAHREN					
		UNTER 25	25-35	35-45	45-55	55-65	165 U. MEHR

7.3.1 HAUSHALTSVORSTAND: INSGESAMT
7.3.1. 7 MONATLICHES HAUSHALTSNETTOEINKOMMEN VON 2 000 BIS UNTER 2 200 DM
1 000

HAUSHALTE INSGESAMT	1 541	(23)	255	423	301	247	292
DAVON:							
HAUSHALTE OHNE VERMOEGEN	(15)	/	/	/	/	/	/
HAUSHALTE MIT VERMOEGEN	1 526	(23)	255	420	299	244	285
DARUNTER IN FORM 1) VON:							
S ALLEIN	90	/	(10)	(13)	(14)	(16)	(35)
S + B	(29)	/	(15)	/	/	/	/
S + W	41	/	/	/	/	/	(20)
S + L	283	/	46	74	59	51	48
S + H	45	/	/	/	/	/	(22)
S + B + W	(16)	/	/	/	/	/	/
S + B + L	157	/	57	51	(23)	(14)	/
S + B + H	51	/	/	(10)	(14)	(11)	(10)
S + W + L	118	/	(11)	(27)	(23)	(24)	(32)
S + W + H	36	/	/	/	/	/	(21)
S + L + H	127	/	/	34	(31)	(26)	(27)
S + B + W + L	63	/	(20)	(22)	(10)	/	/
S + B + W + H	(21)	/	/	/	/	/	/
S + B + L + H	234	/	47	90	55	(29)	(13)
S + W + L + H	59	/	/	(16)	(15)	/	(17)
S + B + W + L + H	98	/	(12)	38	(20)	(18)	(11)
B ALLEIN	/	/	/	/	/	/	/
B + W	/	/	/	/	/	/	/
B + L	/	/	/	/	/	/	/
B + H	/	/	/	/	/	/	/
B + W + L	/	/	/	/	/	/	/
B + W + H	/	/	/	/	/	/	/
B + L + H	(12)	/	/	/	/	/	/
B + W + L + H	/	/	/	/	/	/	/
W ALLEIN	/	/	/	/	/	/	/
W + L	/	/	/	/	/	/	/
W + H	/	/	/	/	/	/	/
W + L + H	/	/	/	/	/	/	/
L ALLEIN	(16)	/	/	/	/	/	/
L + H	(11)	/	/	/	/	/	/
H ALLEIN	/	/	/	/	/	/	/

DURCHSCHNITTLICHES GUTHABEN JE HAUSHALT	DM						
S + B	17 959	/	16 617	17 277	17 911	21 884	(21 108)
S + W	29 092	/	(16 947)	21 019	25 745	27 775	38 599
B + W	/	/	/	/	/	/	/
S + B + W	34 619	/	35 674	30 461	(30 583)	(34 804)	(50 526)

7.3.1 HAUSHALTSVORSTAND: INSGESAMT
7.3.1. 8 MONATLICHES HAUSHALTSNETTOEINKOMMEN VON 2 200 BIS UNTER 2 500 DM
1 000

HAUSHALTE INSGESAMT	1 907	(30)	334	556	395	308	285
DAVON:							
HAUSHALTE OHNE VERMOEGEN	(15)	/	/	/	/	/	/
HAUSHALTE MIT VERMOEGEN	1 893	(30)	332	553	394	305	280
DARUNTER IN FORM 1) VON:							
S ALLEIN	80	/	(12)	(12)	(12)	(15)	(27)
S + B	40	/	(17)	(11)	/	/	/
S + W	47	/	/	/	/	/	(22)
S + L	286	/	45	81	64	48	43
S + H	47	/	/	/	(11)	(11)	(18)
S + B + W	(23)	/	/	/	/	/	/
S + B + L	200	/	81	64	(22)	(17)	/
S + B + H	63	/	(9)	(19)	(9)	(11)	(14)
S + W + L	136	/	(12)	38	(27)	(29)	(28)
S + W + H	(28)	/	/	/	/	/	(15)
S + L + H	168	/	(10)	39	52	39	(28)
S + B + W + L	97	/	(25)	35	(18)	(10)	/
S + B + W + H	(29)	/	/	(9)	/	/	/
S + B + L + H	344	/	65	130	81	46	(18)
S + W + L + H	75	/	/	(17)	(18)	(18)	(18)
S + B + W + L + H	163	/	(22)	63	40	(24)	(15)
B ALLEIN	/	/	/	/	/	/	/
B + W	/	/	/	/	/	/	/
B + L	(10)	/	/	/	/	/	/
B + H	/	/	/	/	/	/	/
B + W + L	/	/	/	/	/	/	/
B + W + H	/	/	/	/	/	/	/
B + L + H	(14)	/	/	/	/	/	/
B + W + L + H	/	/	/	/	/	/	/
W ALLEIN	/	/	/	/	/	/	/
W + L	/	/	/	/	/	/	/
W + H	/	/	/	/	/	/	/
W + L + H	/	/	/	/	/	/	/
L ALLEIN	(14)	/	/	/	/	/	/
L + H	(12)	/	/	/	/	/	/
H ALLEIN	/	/	/	/	/	/	/

DURCHSCHNITTLICHES GUTHABEN JE HAUSHALT	DM						
S + B	18 763	(18 298)	20 527	17 482	17 641	20 196	18 974
S + W	33 066	/	(19 921)	21 058	32 187	33 531	45 944
B + W	/	/	/	/	/	/	/
S + B + W	38 020	/	32 807	31 888	38 276	45 117	(60 615)

1) S=SPARKONTEN, B=BAUSPARGUTHABEN, W=WERTPAPIERE (ZUM TAGESKURS), L=LEBENSVERSICHERUNGSVERTRAEGE, H=HAUS- UND GRUNDBESITZ.

7.3 PRIVATE HAUSHALTE MIT KOMBINIERTEN VERMOEGENSFORMEN UND GUTHABEN
NACH ALTER DES HAUSHALTSVORSTANDS AM 31. 12. 1978

GEGENSTAND DER NACHWEISUNG	INSGESAMT	DAVON MIT HAUSHALTSVORSTAND IM ALTER VON ... BIS UNTER ... JAHREN					
		UNTER 25	25-35	35-45	45-55	55-65	165 U. MEHR

7.3.1 HAUSHALTSVORSTAND: INSGESAMT
7.3.1.9 MONATLICHES HAUSHALTSNETTOEINKOMMEN VON 2 500 BIS UNTER 3 000 DM
1 000

HAUSHALTE INSGESAMT	2 178	(18)	367	660	508	340	285
DAVON:							
HAUSHALTE OHNE VERMOEGEN	(17)	/	/	/	/	/	/
HAUSHALTE MIT VERMOEGEN	2 161	(18)	366	658	504	337	279
DARUNTER IN FORM 1) VON:							
S ALLEIN	73	/	(14)	(14)	(16)	(15)	(16)
S + B	(33)	/	(12)	(8)	/	/	/
S + W	46	/	/	/	/	(10)	(21)
S + L	293	/	47	89	76	46	31
S + H	59	/	/	/	(14)	(13)	(22)
S + B + W	(28)	/	(8)	(10)	/	/	/
S + B + L	222	/	83	72	39	(14)	(8)
S + B + H	70	/	(9)	(19)	(17)	(11)	(13)
S + W + L	152	/	(13)	41	38	(30)	28
S + W + H	44	/	/	/	(9)	(10)	(21)
S + L + H	181	/	(12)	48	51	39	30
S + B + W + L	126	/	(31)	52	(23)	(10)	/
S + B + W + H	45	/	/	(11)	/	(10)	(12)
S + B + L + H	399	/	74	147	105	55	(19)
S + W + L + H	97	/	/	(25)	(26)	(22)	(20)
S + B + W + L + H	212	/	(30)	79	55	(35)	(14)
B ALLEIN	/	/	/	/	/	/	/
B + W	/	/	/	/	/	/	/
B + L	(11)	/	/	/	/	/	/
B + H	/	/	/	/	/	/	/
B + W + L	/	/	/	/	/	/	/
B + W + H	/	/	/	/	/	/	/
B + L + H	(23)	/	/	(8)	/	/	/
B + W + L + H	/	/	/	/	/	/	/
W ALLEIN	/	/	/	/	/	/	/
W + L	/	/	/	/	/	/	/
W + H	/	/	/	/	/	/	/
W + L + H	/	/	/	/	/	/	/
L ALLEIN	(11)	/	/	/	/	/	/
L + H	(12)	/	/	/	/	/	/
H ALLEIN	/	/	/	/	/	/	/
DURCHSCHNITTLICHES GUTHABEN JE HAUSHALT	DM						
S + B	20 468	/	22 161	18 324	19 968	22 174	25 825
S + W	37 103	/	(19 244)	25 881	32 329	37 626	55 432
B + W	/	/	/	/	/	/	/
S + B + W	42 454	/	36 741	39 629	44 442	45 485	58 209

7.3.1 HAUSHALTSVORSTAND: INSGESAMT
7.3.1.10 MONATLICHES HAUSHALTSNETTOEINKOMMEN VON 3 000 BIS UNTER 4 000 DM
1 000

HAUSHALTE INSGESAMT	2 363	/	310	730	625	396	297
DAVON:							
HAUSHALTE OHNE VERMOEGEN	(10)	/	/	/	/	/	/
HAUSHALTE MIT VERMOEGEN	2 353	/	309	730	624	394	291
DARUNTER IN FORM 1) VON:							
S ALLEIN	49	/	/	/	(14)	/	(13)
S + B	35	/	(12)	(10)	/	/	/
S + W	39	/	/	/	/	/	(21)
S + L	209	/	(28)	52	67	(39)	(23)
S + H	52	/	/	/	(14)	(12)	(15)
S + B + W	(26)	/	/	/	/	/	/
S + B + L	186	/	55	74	39	(13)	/
S + B + H	77	/	/	(24)	(21)	(15)	(8)
S + W + L	156	/	(14)	46	37	(30)	(29)
S + W + H	50	/	/	/	(12)	/	(24)
S + L + H	193	/	/	58	59	45	(22)
S + B + W + L	131	/	(28)	53	(27)	(14)	(8)
S + B + W + H	63	/	/	(16)	(12)	(13)	(17)
S + B + L + H	482	/	64	168	148	77	(23)
S + W + L + H	151	/	/	(37)	45	(36)	(28)
S + B + W + L + H	354	/	39	129	99	52	(36)
B ALLEIN	/	/	/	/	/	/	/
B + W	/	/	/	/	/	/	/
B + L	(11)	/	/	/	/	/	/
B + H	/	/	/	/	/	/	/
B + W + L	/	/	/	/	/	/	/
B + W + H	/	/	/	/	/	/	/
B + L + H	(30)	/	/	(11)	/	/	/
B + W + L + H	/	/	/	/	/	/	/
W ALLEIN	/	/	/	/	/	/	/
W + L	/	/	/	/	/	/	/
W + H	/	/	/	/	/	/	/
W + L + H	/	/	/	/	/	/	/
L ALLEIN	/	/	/	/	/	/	/
L + H	(17)	/	/	/	/	/	/
H ALLEIN	/	/	/	/	/	/	/
DURCHSCHNITTLICHES GUTHABEN JE HAUSHALT	DM						
S + B	25 975	/	27 590	24 080	25 005	27 027	36 065
S + W	46 079	/	(18 933)	31 235	44 210	48 582	65 197
B + W	(65 589)	/	/	/	/	/	/
S + B + W	51 346	/	42 899	43 328	47 499	60 926	83 545

1) S=SPARKONTEN, B=BAUSPARGUTHABEN, W=WERTPAPIERE (ZUM TAGESKURS), L=LEBENSVERSICHERUNGSVERTRAEGE, H=HAUS- UND GRUNDBESITZ.

7.3 PRIVATE HAUSHALTE MIT KOMBINIERTEN VERMOEGENSFORMEN UND GUTHABEN
NACH ALTER DES HAUSHALTSVORSTANDS AM 31. 12. 1978

GEGENSTAND DER NACHWEISUNG	INSGESAMT	DAVON MIT HAUSHALTSVORSTAND IM ALTER VON ... BIS UNTER ... JAHREN					
		UNTER 25	25-35	35-45	45-55	55-65	165 U. MEHR

7.3.1 HAUSHALTSVORSTAND: INSGESAMT
7.3.1.11 MONATLICHES HAUSHALTSNETTOEINKOMMEN VON 4 000 BIS UNTER 5 000 DM
1 000

HAUSHALTE INSGESAMT	643	/	57	207	184	115	78
DAVON:							
HAUSHALTE OHNE VERMOEGEN	/	/	/	/	/	/	/
HAUSHALTE MIT VERMOEGEN	641	/	57	207	184	114	78
DARUNTER IN FORM 1) VON:							
S ALLEIN	/	/	/	/	/	/	/
S + B	/	/	/	/	/	/	/
S + W	/	/	/	/	/	/	/
S + L	(39)	/	/	/	/	/	/
S + H	(14)	/	/	/	(15)	/	/
S + B + W	/	/	/	/	/	/	/
S + B + L	(37)	/	(10)	(12)	/	/	/
S + B + H	(19)	/	/	/	/	/	/
S + W + L	(37)	/	/	/	/	/	/
S + W + H	(17)	/	/	/	(9)	/	/
S + L + H	69	/	/	(25)	(23)	/	/
S + B + W + L	(30)	/	/	(14)	/	/	/
S + B + W + H	(22)	/	/	/	/	/	/
S + B + L + H	119	/	(11)	43	(36)	(23)	/
S + W + L + H	61	/	/	(18)	(20)	(11)	/
S + B + W + L + H	123	/	/	46	42	(22)	/
B ALLEIN	/	/	/	/	/	/	/
B + W	/	/	/	/	/	/	/
B + L	/	/	/	/	/	/	/
B + H	/	/	/	/	/	/	/
B + W + L	/	/	/	/	/	/	/
B + W + H	/	/	/	/	/	/	/
B + L + H	/	/	/	/	/	/	/
B + W + L + H	/	/	/	/	/	/	/
W ALLEIN	/	/	/	/	/	/	/
W + L	/	/	/	/	/	/	/
W + H	/	/	/	/	/	/	/
W + L + H	/	/	/	/	/	/	/
L ALLEIN	/	/	/	/	/	/	/
L + H	/	/	/	/	/	/	/
H ALLEIN	/	/	/	/	/	/	/
DURCHSCHNITTLICHES GUTHABEN JE HAUSHALT		DM					
S + B	30 028	/	(37 342)	25 609	26 103	(35 069)	(32 928)
S + W	63 127	/	/	(37 831)	(58 197)	(72 497)	(90 631)
B + W		/	/	/	/	/	/
S + B + W	63 824	/	(49 126)	54 235	58 545	(72 372)	(117 153)

7.3.1 HAUSHALTSVORSTAND: INSGESAMT
7.3.1.12 MONATLICHES HAUSHALTSNETTOEINKOMMEN VON 5 000 BIS UNTER 10 000 DM
1 000

HAUSHALTE INSGESAMT	316	/	(21)	90	99	71	(35)
DAVON:							
HAUSHALTE OHNE VERMOEGEN	/	/	/	/	/	/	/
HAUSHALTE MIT VERMOEGEN	315	/	(21)	90	99	70	(34)
DARUNTER IN FORM 1) VON:							
S ALLEIN	/	/	/	/	/	/	/
S + B	/	/	/	/	/	/	/
S + W	/	/	/	/	/	/	/
S + L	/	/	/	/	/	/	/
S + H	/	/	/	/	/	/	/
S + B + W	/	/	/	/	/	/	/
S + B + L	(10)	/	/	/	/	/	/
S + B + H	/	/	/	/	/	/	/
S + W + L	(13)	/	/	/	/	/	/
S + W + H	/	/	/	/	/	/	/
S + L + H	(34)	/	/	/	(12)	/	/
S + B + W + L	(16)	/	/	/	/	/	/
S + B + W + H	/	/	/	/	/	/	/
S + B + L + H	59	/	/	(18)	(23)	/	/
S + W + L + H	(39)	/	/	/	(13)	(12)	/
S + B + W + L + H	81	/	/	(24)	(22)	(25)	/
B ALLEIN	/	/	/	/	/	/	/
B + W	/	/	/	/	/	/	/
B + L	/	/	/	/	/	/	/
B + H	/	/	/	/	/	/	/
B + W + L	/	/	/	/	/	/	/
B + W + H	/	/	/	/	/	/	/
B + L + H	/	/	/	/	/	/	/
B + W + L + H	/	/	/	/	/	/	/
W ALLEIN	/	/	/	/	/	/	/
W + L	/	/	/	/	/	/	/
W + H	/	/	/	/	/	/	/
W + L + H	/	/	/	/	/	/	/
L ALLEIN	/	/	/	/	/	/	/
L + H	/	/	/	/	/	/	/
H ALLEIN	/	/	/	/	/	/	/
DURCHSCHNITTLICHES GUTHABEN JE HAUSHALT		DM					
S + B	43 969	/	/	(42 918)	(38 606)	(55 335)	/
S + W	105 039	/	/	(78 439)	(46 867)	(190 340)	/
B + W		/	/	/	/	/	/
S + B + W	87 355	/	/	(77 843)	(75 588)	(95 046)	/

1) S=SPARKONTEN, B=BAUSPARGUTHABEN, W=WERTPAPIERE (ZUM TAGESKURS), L=LEBENSVERSICHERUNGSVERTRAEGE, H=HAUS- UND GRUNDBESITZ.

7.3 PRIVATE HAUSHALTE MIT KOMBINIERTEN VERMOEGENSFORMEN UND GUTHABEN
NACH ALTER DES HAUSHALTSVORSTANDS AM 31. 12. 1978

GEGENSTAND DER NACHWEISUNG	INSGESAMT	DABON MIT HAUSHALTSVORSTAND IM ALTER VON ... BIS UNTER ... JAHREN					165 U. WEHR
		UNTER 25	25-35	35-45	45-55	55-65	

7.3.2 HAUSHALTSVORSTAND: LANDWIRT

	1 000						
HAUSHALTE INSGESAMT	518	/	54	116	158	129	(58)
DAVON:							
HAUSHALTE OHNE VERMOEGEN	/	/	/	/	/	/	/
HAUSHALTE MIT VERMOEGEN	515	/	53	115	158	128	(58)
DARUNTER IN FORM 1) VON:							
S ALLEIN	/	/	/	/	/	/	/
S + B	/	/	/	/	/	/	/
S + W	/	/	/	/	/	/	/
S + L	(11)	/	/	/	/	/	/
S + H	(58)	/	/	/	/	(24)	/
S + B + W	/	/	/	/	/	/	/
S + B + L	(10)	/	/	/	/	/	/
S + B + H	53	/	/	/	(15)	(14)	/
S + W + L	/	/	/	/	/	/	/
S + W + H	/	/	/	/	/	/	/
S + L + H	104	/	(9)	(26)	37	(25)	/
S + B + W + L	/	/	/	/	/	/	/
S + B + W + H	/	/	/	/	/	/	/
S + B + L + H	125	/	(14)	35	42	(27)	/
S + W + L + H	(24)	/	/	/	/	/	/
S + B + W + L + H	49	/	/	(14)	(18)	/	/
B ALLEIN	/	/	/	/	/	/	/
B + W	/	/	/	/	/	/	/
B + L	/	/	/	/	/	/	/
B + H	/	/	/	/	/	/	/
B + W + L	/	/	/	/	/	/	/
B + W + H	/	/	/	/	/	/	/
B + L + H	/	/	/	/	/	/	/
B + W + L + H	/	/	/	/	/	/	/
W ALLEIN	/	/	/	/	/	/	/
W + L	/	/	/	/	/	/	/
W + H	/	/	/	/	/	/	/
W + L + H	/	/	/	/	/	/	/
L ALLEIN	/	/	/	/	/	/	/
L + H	/	/	/	/	/	/	/
H ALLEIN	/	/	/	/	/	/	/
DURCHSCHNITTLICHES GUTHABEN JE HAUSHALT							
		DM					
S + B	23 192	/	(19 126)	21 537	25 005	25 554	/
S + W	(45 677)	/	/	(45 740)	(40 046)	/	/
B + W	/	/	/	/	/	/	/
S + B + W	56 163	/	/	(52 464)	(61 059)	(60 447)	/

7.3.3 HAUSHALTSVORSTAND: SELBSTAENDIGER (OHNE LANDWIRT)

	1 000						
HAUSHALTE INSGESAMT	1 332	/	156	411	343	273	145
DAVON:							
HAUSHALTE OHNE VERMOEGEN	/	/	/	/	/	/	/
HAUSHALTE MIT VERMOEGEN	1 318	/	153	406	341	270	142
DARUNTER IN FORM 1) VON:							
S ALLEIN	(32)	/	/	/	/	/	/
S + B	/	/	/	/	/	/	/
S + W	/	/	/	/	/	/	/
S + L	96	/	(15)	(31)	(19)	(20)	/
S + H	(33)	/	/	/	/	/	/
S + B + W	/	/	/	/	/	/	/
S + B + L	87	/	(28)	(31)	(15)	/	/
S + B + H	(26)	/	/	/	/	/	/
S + W + L	(47)	/	/	/	/	/	/
S + W + H	(18)	/	/	/	/	/	/
S + L + H	159	/	/	(49)	(49)	(38)	/
S + B + W + L	(57)	/	/	(22)	/	/	/
S + B + W + H	(18)	/	/	/	/	/	/
S + B + L + H	260	/	(27)	94	85	(42)	/
S + W + L + H	104	/	/	(26)	(30)	(31)	/
S + B + W + L + H	236	/	(15)	82	65	(57)	(17)
B ALLEIN	/	/	/	/	/	/	/
B + W	/	/	/	/	/	/	/
B + L	/	/	/	/	/	/	/
B + H	/	/	/	/	/	/	/
B + W + L	/	/	/	/	/	/	/
B + W + H	/	/	/	/	/	/	/
B + L + H	(28)	/	/	/	/	/	/
B + W + L + H	/	/	/	/	/	/	/
W ALLEIN	/	/	/	/	/	/	/
W + L	/	/	/	/	/	/	/
W + H	/	/	/	/	/	/	/
W + L + H	/	/	/	/	/	/	/
L ALLEIN	(31)	/	/	/	/	/	/
L + H	/	/	/	/	/	/	/
H ALLEIN	/	/	/	/	/	/	/
DURCHSCHNITTLICHES GUTHABEN JE HAUSHALT							
		DM					
S + B	26 193	/	21 328	26 687	25 825	(31 936)	(24 069)
S + W	71 810	/	/	(49 561)	(62 004)	(106 609)	(79 796)
B + W	/	/	/	/	/	/	/
S + B + W	72 438	/	(48 063)	62 135	63 878	97 531	(99 620)

1) S=SPARKONTEN, B=BAUSPARGUTHABEN, W=WERTPAPIERE (ZUM TAGESKURS), L=LEBENSVERSICHERUNGSVERTRAEGE, H=HAUS- UND GRUNDBESITZ.

7.3 PRIVATE HAUSHALTE MIT KOMBINIERTEN VERMOEGENSFORMEN UND GUTHABEN
NACH ALTER DES HAUSHALTSVORSTANDS AM 31. 12. 1978

GEGENSTAND DER NACHWEISUNG	INSGESAMT	DAVON MIT HAUSHALTSVORSTAND IM ALTER VON ... BIS UNTER ... JAHREN					
		UNTER 25	25-35	35-45	45-55	55-65	165 U. MEHR

7.3.4 HAUSHALTSVORSTAND: BEAMTER

	1 000						
HAUSHALTE INSGESAMT	1 402	34	410	511	293	149	/
DAVON:							
HAUSHALTE OHNE VERMOEGEN	/	/	/	/	/	/	/
HAUSHALTE MIT VERMOEGEN	1 399	34	409	511	292	148	/
DARUNTER IN FORM 1) VON:							
S ALLEIN	48	/	(16)	(12)	(9)	/	/
S + B	55	/	32	(13)	/	/	/
S + W	(16)	/	/	/	/	/	/
S + L	163	/	51	50	37	(20)	/
S + H	(22)	/	/	/	(7)	(7)	/
S + B + W	32	/	(15)	(9)	/	/	/
S + B + L	196	(11)	94	62	(21)	(8)	/
S + B + H	62	/	(13)	25	(15)	(8)	/
S + W + L	64	/	(10)	25	(16)	(11)	/
S + W + H	(13)	/	/	/	/	/	/
S + L + H	87	/	(13)	30	28	(15)	/
S + B + W + L	96	/	36	40	(14)	/	/
S + B + W + H	37	/	/	(18)	(7)	/	/
S + B + L + H	283	/	72	122	64	(23)	/
S + W + L + H	39	/	/	(13)	64	(8)	/
S + B + W + L + H	145	/	26	64	39	(17)	/
B ALLEIN	/	/	/	/	/	/	/
B + W	/	/	/	/	/	/	/
B + L	(10)	/	/	/	/	/	/
B + H	/	/	/	/	/	/	/
B + W + L	/	/	/	/	/	/	/
B + W + H	/	/	/	/	/	/	/
B + L + H	(12)	/	/	/	/	/	/
B + W + L + H	/	/	/	/	/	/	/
W ALLEIN	/	/	/	/	/	/	/
W + L	/	/	/	/	/	/	/
W + H	/	/	/	/	/	/	/
W + L + H	/	/	/	/	/	/	/
L ALLEIN	/	/	/	/	/	/	/
L + H	/	/	/	/	/	/	/
H ALLEIN	/	/	/	/	/	/	/
DURCHSCHNITTLICHES GUTHABEN JE HAUSHALT							
S + B	21 007	DM (16 844)	21 399	19 905	21 022	26 242	/
S + W	30 486	/	(22 106)	23 603	31 628	(44 089)	/
B + W	/	/	/	/	/	/	/
S + B + W	42 317	/	40 616	39 035	51 165	45 332	/

7.3.5 HAUSHALTSVORSTAND: ANGESTELLTER

	1 000						
HAUSHALTE INSGESAMT	4 522	123	996	1 548	1 104	713	(39)
DAVON:							
HAUSHALTE OHNE VERMOEGEN	(26)	/	/	/	/	/	/
HAUSHALTE MIT VERMOEGEN	4 496	120	987	1 542	1 100	709	(37)
DARUNTER IN FORM 1) VON:							
S ALLEIN	272	(35)	71	59	54	48	/
S + B	134	(19)	60	(31)	(15)	/	/
S + W	113	/	(22)	(29)	(22)	(32)	/
S + L	672	(22)	153	188	178	123	/
S + H	82	/	(9)	(16)	(30)	(24)	/
S + B + W	71	/	(28)	(21)	(11)	/	/
S + B + L	451	(18)	186	154	62	(31)	/
S + B + H	121	/	(20)	44	(30)	(23)	/
S + W + L	357	/	53	119	100	79	/
S + W + H	46	/	/	(10)	(18)	(13)	/
S + L + H	291	/	(28)	103	91	65	/
S + B + W + L	271	/	78	116	51	(24)	/
S + B + W + H	75	/	(14)	(25)	(16)	(17)	/
S + B + L + H	674	/	133	280	177	80	/
S + W + L + H	218	/	(15)	73	78	50	/
S + B + W + L + H	479	/	69	216	131	61	/
B ALLEIN	/	/	/	/	/	/	/
B + W	/	/	/	/	/	/	/
B + L	(22)	/	/	/	/	/	/
B + H	(14)	/	/	/	/	/	/
B + W + L	/	/	/	/	/	/	/
B + W + H	/	/	/	/	/	/	/
B + L + H	38	/	/	(16)	(9)	/	/
B + W + L + H	(11)	/	/	/	/	/	/
W ALLEIN	/	/	/	/	/	/	/
W + L	/	/	/	/	/	/	/
W + H	/	/	/	/	/	/	/
W + L + H	/	/	/	/	/	/	/
L ALLEIN	(33)	/	(10)	/	/	/	/
L + H	(13)	/	/	/	/	/	/
H ALLEIN	/	/	/	/	/	/	/
DURCHSCHNITTLICHES GUTHABEN JE HAUSHALT							
S + B	19 979	DM (9 917)	21 371	19 540	19 866	20 827	/
S + W	30 069	/	18 457	26 894	35 345	34 206	/
B + W	(36 173)	/	/	/	/	/	/
S + B + W	39 809	/	34 156	38 085	42 882	49 093	/

1) S=SPARKONTEN, B=BAUSPARGUTHABEN, W=WERTPAPIERE (ZUM TAGESKURS), L=LEBENSVERSICHERUNGSVERTRAEGE, H=HAUS- UND GRUNDBESITZ.

7.3 PRIVATE HAUSHALTE MIT KOMBINIERTEN VERMOEGENSFORMEN UND GUTHABEN
NACH ALTER DES HAUSHALTSVORSTANDS AM 31. 12. 1978

GEGENSTAND DER NACHWEISUNG	INSGESAMT	DAVON MIT HAUSHALTSVORSTAND IM ALTER VON ... BIS UNTER ... JAHREN					165 U. MEHR
		UNTER 25	25-35	35-45	45-55	55-65	

7.3.6 HAUSHALTSVORSTAND: ARBEITER

1 000							
HAUSHALTE INSGESAMT	5 216	120	938	1 755	1 560	829	/
DAVON:							
HAUSHALTE OHNE VERMOEGEN	(50)	/	/	/	/	/	/
HAUSHALTE MIT VERMOEGEN	5 166	119	924	1 741	1 551	816	/
DARUNTER IN FORM 1) VON:							
S ALLEIN	272	/	(60)	(59)	90	(55)	/
S + B	101	/	(29)	(30)	(15)	/	/
S + W	(52)	/	/	(16)	(16)	/	/
S + L	1 136	(31)	220	367	337	180	/
S + H	150	/	/	(36)	62	(46)	/
S + B + W	(28)	/	/	/	/	/	/
S + B + L	595	(35)	231	195	95	(38)	/
S + B + H	160	/	(22)	52	60	(25)	/
S + W + L	268	/	(28)	93	88	(55)	/
S + W + H	(43)	/	/	/	(19)	/	/
S + L + H	543	/	(37)	183	206	111	/
S + B + W + L	166	/	(44)	65	(34)	(16)	/
S + B + W + H	(49)	/	/	(16)	(18)	/	/
S + B + L + H	971	/	148	392	292	130	/
S + W + L + H	132	/	/	50	(44)	(31)	/
S + B + W + L + H	274	/	(31)	100	99	(44)	/
B ALLEIN	/	/	/	/	/	/	/
B + W	/	/	/	/	/	/	/
B + L	(35)	/	/	/	/	/	/
B + H	(14)	/	/	/	/	/	/
B + W + L	/	/	/	/	/	/	/
B + W + H	/	/	/	/	/	/	/
B + L + H	54	/	/	(20)	(17)	/	/
B + W + L + H	/	/	/	/	/	/	/
W ALLEIN	/	/	/	/	/	/	/
W + L	/	/	/	/	/	/	/
W + H	/	/	/	/	/	/	/
W + L + H	/	/	/	/	/	/	/
L ALLEIN	66	/	(13)	(18)	(19)	/	/
L + H	(29)	/	/	/	/	/	/
H ALLEIN	/	/	/	/	/	/	/
DURCHSCHNITTLICHES GUTHABEN JE HAUSHALT							
S + B	16 986	DM (14 689)	15 183	16 360	18 266	20 530	/
S + W	21 862	/	(13 134)	19 488	23 443	26 604	/
B + W	/	/	/	/	/	/	/
S + B + W	31 750	/	31 217	30 175	32 578	34 782	/

7.3.7 HAUSHALTSVORSTAND: NICHTERWERBSTAETIGER

1 000							
HAUSHALTE INSGESAMT	9 064	130	282	168	345	1 717	6 422
DAVON:							
HAUSHALTE OHNE VERMOEGEN	569	/	(21)	(20)	(23)	77	421
HAUSHALTE MIT VERMOEGEN	8 495	122	261	148	322	1 641	6 001
DARUNTER IN FORM 1) VON:							
S ALLEIN	1 489	69	89	(26)	(32)	174	1 098
S + B	136	(13)	(27)	/	/	(16)	71
S + W	433	/	(13)	/	/	48	350
S + L	2 070	/	(32)	(27)	65	390	1 544
S + H	652	/	/	/	(16)	119	507
S + B + W	76	/	(13)	/	/	(13)	(43)
S + B + L	188	/	(23)	/	(14)	(49)	86
S + B + H	190	/	/	/	/	49	122
S + W + L	544	/	/	/	(18)	121	391
S + W + H	250	/	/	/	/	(39)	201
S + L + H	723	/	/	(13)	(43)	202	463
S + B + W + L	107	/	(16)	/	/	(27)	54
S + B + W + H	119	/	/	/	/	(22)	88
S + B + L + H	344	/	/	(13)	(36)	125	164
S + W + L + H	270	/	/	/	(14)	62	186
S + B + W + L + H	202	/	/	/	(12)	58	119
B ALLEIN	(14)	/	/	/	/	/	/
B + W	/	/	/	/	/	/	/
B + L	/	/	/	/	/	/	/
B + H	(17)	/	/	/	/	/	/
B + W + L	/	/	/	/	/	/	/
B + W + H	/	/	/	/	/	/	/
B + L + H	(24)	/	/	/	/	/	(14)
B + W + L + H	/	/	/	/	/	/	/
W ALLEIN	/	/	/	/	/	/	/
W + L	/	/	/	/	/	/	/
W + H	/	/	/	/	/	/	/
W + L + H	/	/	/	/	/	/	/
L ALLEIN	423	/	/	/	(22)	(63)	323
L + H	86	/	/	/	/	(24)	(54)
H ALLEIN	80	/	/	/	/	(17)	(62)
DURCHSCHNITTLICHES GUTHABEN JE HAUSHALT							
S + B	18 527	DM (11 123)	11 725	(15 793)	19 297	18 912	19 647
S + W	34 652	/	(15 518)	(21 903)	(32 690)	33 993	35 712
B + W	/	/	/	/	/	/	/
S + B + W	50 405	/	(31 064)	(41 468)	(45 862)	45 990	55 839

1) S=SPARKONTEN, B=BAUSPARGUTHABEN, W=WERTPAPIERE (ZUM TAGESKURS), L=LEBENSVERSICHERUNGSVERTRAEGE, H=HAUS- UND GRUNDBESITZ.

8-1 PRIVATE HAUSHALTE MIT AUSGEWAHLTEN ANGABEN ZUM VERMOEGEN NACH HAUSHALTSGROESSE

AM 31. 12. 1978

GEGENSTAND DER NACHWEISUNG	EIN- HEIT	INSGESAMT	DAVON MIT ... PERSONEN				
			1	2	3	4	5 UND MEHR
8.1.1 HAUSHALTSVORSTAND: INSGESAMT							
8.1.1. 1 ALLE HAUSHALTE							
HAUSHALTE MIT SPARBUECHERN	1 000	20 096	5 231	6 030	3 792	3 201	1 842
ZAHL DER SPARBUECHER	1 000	65 921	10 121	16 671	13 918	14 678	10 533
DURCHSCHNITTLICHES GUTHABEN JE HAUSHALT	DM	10 801	8 331	12 593	11 475	10 339	11 360
DURCHSCHNITTLICHES GUTHABEN JE SPARBUCH	DM	3 293	4 306	4 555	3 126	2 255	1 987
HAUSHALTE MIT BAUSPARVERTRAEGEN	1 000	8 234	1 932	2 006	2 088	2 038	1 169
ZAHL DER BAUSPARVERTRAEGE	1 000	13 187	1 191	3 115	3 494	3 387	2 000
DURCHSCHNITTLICHES GUTHABEN JE HAUSHALT	DM	10 753	7 771	11 207	11 325	11 292	10 392
DURCHSCHNITTLICHES GUTHABEN JE BAUSPARVERTRAG	DM	6 715	6 081	7 218	6 769	6 795	6 076
INANSPRUCHNAHME STAATL. BAUSPARFOERDERUNG							
NOCH UNBESTIMMT	1 000	1 097	170	303	252	240	132
ALS SONDERAUSGABEN	1 000	792	92	203	195	195	107
ALS BAUSPARPRAEMIE	1 000	6 080	619	1 426	1 580	1 552	903
MIT EINEM DURCHSCHNITTL. BAUSPARBEITR. 1978	DM	2 298	1 392	2 273	2 737	2 308	2 170
HOEHE D. JAHRESBEITRAGS VON...BIS UNTER...DM							
UNTER 800	1 000	1 034	153	201	269	249	161
DURCHSCHNITTSBEITRAG	DM	550	561	539	552	548	553
800 - 1 424	1 000	1 145	282	234	263	229	137
DURCHSCHNITTSBEITRAG	DM	1 063	922	1 098	1 107	1 127	1 098
1 424 - 1 600	1 000	349	(53)	90	81	81	42
DURCHSCHNITTSBEITRAG	DM	1 489	(1 453)	1 495	1 489	1 499	1 502
1 600 - 2 224	1 000	1 695	62	492	423	454	264
DURCHSCHNITTSBEITRAG	DM	1 742	1 713	1 704	1 764	1 762	1 748
2 224 - 2 848	1 000	776	(27)	158	219	247	124
DURCHSCHNITTSBEITRAG	DM	2 410	(2 426)	2 415	2 406	2 419	2 389
2 848 UND MEHR	1 000	1 082	(42)	250	324	292	173
DURCHSCHNITTSBEITRAG	DM	6 324	(6 345)	6 079	7 683	5 707	5 177
HAUSHALTE MIT LEBENSVERSICHERUNGEN U.AE.	1 000	15 433	3 130	4 467	3 278	2 900	1 658
ZAHL DER VERSICHERUNGSVERTRAEGE	1 000	33 413	4 264	9 222	7 776	7 519	4 632
HAUSHALTE MIT WERTPAPIEREN	1 000	5 801	1 231	1 882	1 203	992	493
ZAHL DER WERTPAPIERDEPOTS	1 000	8 027	1 581	2 567	1 686	1 430	763
DURCHSCHNITTLICHES GUTHABEN JE HAUSHALT	DM	18 102	17 152	21 529	15 903	14 999	18 995
HAUSHALTE MIT EINKOMMENSTEUERERKLAERUNG	1 000	12 068	1 915	3 685	2 584	2 408	1 522
ZAHL DER EINKOMMENSTEUERERKLAERUNGEN	1 000	12 275	1 920	3 749	2 635	2 408	1 563
HAUSHALTE MIT VERMOEGENSTEUERERKLAERUNG	1 000	704	133	238	131	114	88
ZAHL DER VERMOEGENSTEUERERKLAERUNGEN	1 000	719	133	243	135	117	91
HAUSHALTE MIT ZINS- UND DIVIDENDENEINNAHMEN 1)	1 000	19 632	5 040	5 897	3 723	3 165	1 807
HOEHE D. JAHRESBETRAGS VON...BIS UNTER...DM							
UNTER 100	1 000	4 620	1 764	1 115	718	619	404
100 - 200	1 000	3 448	1 003	956	628	548	313
200 - 300	1 000	2 445	554	782	457	433	219
300 - 500	1 000	2 972	618	933	619	531	271
500 - 1 000	1 000	3 090	579	1 039	649	526	296
1 000 - 2 000	1 000	1 646	290	565	352	272	167
2 000 - 3 000	1 000	521	92	186	112	85	46
3 000 - 5 000	1 000	324	(57)	131	63	44	(29)
5 000 UND MEHR	1 000	553	79	185	122	107	60
8.1.1 HAUSHALTSVORSTAND: INSGESAMT							
8.1.1. 2 MONATLICHES HAUSHALTSNETTOEINKOMMEN UNTER 1 200 DM							
HAUSHALTE MIT SPARBUECHERN	1 000	4 154	3 040	846	147	76	(46)
ZAHL DER SPARBUECHER	1 000	7 819	5 103	1 797	425	285	(209)
DURCHSCHNITTLICHES GUTHABEN JE HAUSHALT	DM	6 721	6 310	8 379	6 286	5 190	(7 249)
DURCHSCHNITTLICHES GUTHABEN JE SPARBUCH	DM	3 571	3 759	3 946	2 169	1 378	(1 590)
HAUSHALTE MIT BAUSPARVERTRAEGEN	1 000	636	364	156	(56)	(36)	(25)
ZAHL DER BAUSPARVERTRAEGE	1 000	791	420	194	(95)	(45)	(38)
DURCHSCHNITTLICHES GUTHABEN JE HAUSHALT	DM	6 129	5 359	6 408	(9 886)	(6 886)	(6 095)
DURCHSCHNITTLICHES GUTHABEN JE BAUSPARVERTRAG	DM	4 926	4 642	5 146	(5 865)	(5 418)	(4 016)
INANSPRUCHNAHME STAATL. BAUSPARFOERDERUNG							
NOCH UNBESTIMMT	1 000	(74)	(45)	(19)	/	/	/
ALS SONDERAUSGABEN	1 000	(18)	/	/	/	/	/
ALS BAUSPARPRAEMIE	1 000	509	287	124	(46)	(30)	(22)
MIT EINEM DURCHSCHNITTL. BAUSPARBEITR. 1978	DM	1 335	1 070	1 579	(1 484)	(2 607)	(1 373)
HOEHE D. JAHRESBEITRAGS VON...BIS UNTER...DM							
UNTER 800	1 000	123	(78)	(20)	/	/	/
DURCHSCHNITTSBEITRAG	DM	552	(561)	(526)	/	/	/
800 - 1 424	1 000	197	150	(30)	/	/	/
DURCHSCHNITTSBEITRAG	DM	933	885	(1 080)	/	/	/
1 424 - 1 600	1 000	(40)	(23)	/	/	/	/
DURCHSCHNITTSBEITRAG	DM	(1 465)	(1 437)	/	/	/	/
1 600 - 2 224	1 000	98	/	(53)	(15)	/	/
DURCHSCHNITTSBEITRAG	DM	1 659	/	(1 644)	(1 680)	/	/
2 224 - 2 848	1 000	(25)	/	/	/	/	/
DURCHSCHNITTSBEITRAG	DM	(2 369)	/	/	/	/	/
2 848 UND MEHR	1 000	(27)	/	/	/	/	/
DURCHSCHNITTSBEITRAG	DM	(5 531)	/	/	/	/	/
HAUSHALTE MIT LEBENSVERSICHERUNGEN U.AE.	1 000	2 584	1 837	543	100	66	(38)
ZAHL DER VERSICHERUNGSVERTRAEGE	1 000	3 782	2 338	1 019	182	129	(114)
HAUSHALTE MIT WERTPAPIEREN	1 000	681	481	158	(23)	(12)	/
ZAHL DER WERTPAPIERDEPOTS	1 000	896	618	215	(32)	/	/
DURCHSCHNITTLICHES GUTHABEN JE HAUSHALT	DM	13 341	11 940	18 611	(11 883)	(7 870)	/
HAUSHALTE MIT EINKOMMENSTEUERERKLAERUNG	1 000	1 366	761	449	71	(47)	(37)
ZAHL DER EINKOMMENSTEUERERKLAERUNGEN	1 000	1 369	761	450	72	(48)	(37)
HAUSHALTE MIT VERMOEGENSTEUERERKLAERUNG	1 000	(61)	(35)	(22)	/	/	/
ZAHL DER VERMOEGENSTEUERERKLAERUNGEN	1 000	(62)	(35)	(22)	/	/	/
HAUSHALTE MIT ZINS- UND DIVIDENDENEINNAHMEN 1)	1 000	3 957	2 897	807	138	72	(44)
HOEHE D. JAHRESBETRAGS VON...BIS UNTER...DM							
UNTER 100	1 000	1 686	1 323	268	(52)	(27)	(16)
100 - 200	1 000	796	584	167	(22)	(14)	/
200 - 300	1 000	413	280	102	(16)	/	/
300 - 500	1 000	416	296	86	(22)	/	/
500 - 1 000	1 000	348	233	88	(15)	/	/
1 000 - 2 000	1 000	165	(104)	(52)	/	/	/
2 000 - 3 000	1 000	(51)	(37)	/	/	/	/
3 000 - 5 000	1 000	(23)	/	/	/	/	/
5 000 UND MEHR	1 000	(53)	/	(24)	/	/	/

1) VON SPARGUTHABEN, BAUSPARGUTHABEN, WERTPAPIEREN.

8.1 PRIVATE HAUSHALTE MIT AUSGEWAELHTEN ANGABEN ZUM VERMOEGEN NACH HAUSHALTSGROSSE

AM 31. 12. 1978

GEGENSTAND DER NACHWEISUNG	EIN- HEIT	INSGESAMT	DAVON MIT ... PERSONEN				
			1	2	3	4	5 UND MEHR

8.1.1 HAUSHALTSVORSTAND: INSGESAMT
8.1.1. 3MONATLICHES HAUSHALTSNETTOEINKOMMEN VON 1 200 BIS UNTER 1 400 DM

HAUSHALTE MIT SPARBUECHERN	1 000	1 737	671	612	220	161	74
ZAHL DER SPARBUECHER	1 000	4 567	1 426	1 414	702	658	366
DURCHSCHNITTLICHES GUTHABEN JE HAUSHALT	DM	8 638	8 939	9 504	6 966	7 210	6 796
DURCHSCHNITTLICHES GUTHABEN JE SPARBUCH	DM	3 285	4 203	4 113	2 178	1 763	1 369
HAUSHALTE MIT BAUSPARVERTRAEGEN	1 000	480	132	121	99	88	(40)
ZAHL DER BAUSPARVERTRAEGE	1 000	696	169	156	195	122	(53)
DURCHSCHNITTLICHES GUTHABEN JE HAUSHALT	DM	7 093	6 445	6 988	6 929	8 357	(7 176)
DURCHSCHNITTLICHES GUTHABEN JE BAUSPARVERTRAG	DM	4 899	5 040	5 434	3 514	6 023	(5 370)
INANSPRUCHNAHME STAATL. BAUSPARFOERDERUNG							
NOCH UNBESTIMMT	1 000	(47)	(16)	/	(12)	/	/
ALS SONDERAUSGABEN	1 000	/	/	/	/	/	/
ALS BAUSPARPRAEMIE	1 000	411	110	106	85	77	(36)
MIT EINEM DURCHSCHNITTL. BAUSPARBEITR. 1978	DM	1 709	1 381	2 026	1 615	1 871	(1 655)
HOEHE D. JAHRESBEITRAGS VON...BIS UNTER...DM							
UNTER 800	1 000	81	(25)	(15)	(16)	(17)	/
DURCHSCHNITTSBEITRAG	DM	545	(560)	(521)	(555)	(517)	/
800 - 1 424	1 000	103	(48)	(18)	(19)	(12)	/
DURCHSCHNITTSBEITRAG	DM	1 029	(957)	(1 085)	(1 069)	(1 148)	/
1 424 - 1 600	1 000	(28)	/	/	/	/	/
DURCHSCHNITTSBEITRAG	DM	(1 485)	/	/	/	/	/
1 600 - 2 224	1 000	124	/	(43)	(31)	(25)	(13)
DURCHSCHNITTSBEITRAG	DM	1 708	/	(1 679)	(1 726)	(1 744)	(1 701)
2 224 - 2 848	1 000	(34)	/	/	/	(12)	/
DURCHSCHNITTSBEITRAG	DM	(2 401)	/	/	/	(2 384)	/
2 848 UND MEHR	1 000	(41)	/	(16)	/	/	/
DURCHSCHNITTSBEITRAG	DM	(5 256)	/	(5 520)	/	/	/
HAUSHALTE MIT LEBENSVERSICHERUNGEN U.AE.	1 000	1 234	390	449	185	143	68
ZAHL DER VERSICHERUNGSVERTRAEGE	1 000	2 306	559	862	406	317	162
HAUSHALTE MIT WERTPAPIEREN	1 000	386	177	128	(40)	(28)	(14)
ZAHL DER WERTPAPIERDEPOTS	1 000	511	230	165	(54)	(37)	/
DURCHSCHNITTLICHES GUTHABEN JE HAUSHALT	DM	11 989	12 370	13 330	(6 970)	(11 653)	(9 817)
HAUSHALTE MIT EINKOMMENSTEUERERKLAERUNG	1 000	755	225	282	106	88	54
ZAHL DER EINKOMMENSTEUERERKLAERUNGEN	1 000	761	226	285	107	89	54
HAUSHALTE MIT VERMOEGENSTEUERERKLAERUNG	1 000	(22)	/	/	/	/	/
ZAHL DER VERMOEGENSTEUERERKLAERUNGEN	1 000	(22)	/	/	/	/	/
HAUSHALTE MIT ZINS- UND DIVIDENDENEINNAHMEN 1)	1 000	1 680	648	588	211	159	74
HOEHE D. JAHRESBETRAGS VON...BIS UNTER...DM							
UNTER 100	1 000	473	173	156	70	47	(26)
100 - 200	1 000	376	154	124	(46)	(36)	(16)
200 - 300	1 000	221	78	84	(25)	(26)	/
300 - 500	1 000	241	87	85	(33)	(22)	(14)
500 - 1 000	1 000	217	86	81	(25)	(16)	/
1 000 - 2 000	1 000	92	(48)	(33)	/	/	/
2 000 - 3 000	1 000	(21)	/	/	/	/	/
3 000 - 5 000	1 000	/	/	/	/	/	/
5 000 UND MEHR	1 000	(25)	/	/	/	/	/

8.1.1 HAUSHALTSVORSTAND: INSGESAMT
8.1.1. 4MONATLICHES HAUSHALTSNETTOEINKOMMEN VON 1 400 BIS UNTER 1 600 DM

HAUSHALTE MIT SPARBUECHERN	1 000	1 950	540	672	349	271	118
ZAHL DER SPARBUECHER	1 000	5 786	1 216	1 670	1 157	1 132	611
DURCHSCHNITTLICHES GUTHABEN JE HAUSHALT	DM	9 398	10 001	11 149	7 408	7 342	7 279
DURCHSCHNITTLICHES GUTHABEN JE SPARBUCH	DM	3 168	4 437	4 489	2 238	1 756	1 406
HAUSHALTE MIT BAUSPARVERTRAEGEN	1 000	643	126	144	156	152	65
ZAHL DER BAUSPARVERTRAEGE	1 000	845	158	180	210	206	90
DURCHSCHNITTLICHES GUTHABEN JE HAUSHALT	DM	7 857	8 510	6 597	7 757	9 403	5 989
DURCHSCHNITTLICHES GUTHABEN JE BAUSPARVERTRAG	DM	5 978	6 789	5 255	5 753	6 941	4 321
INANSPRUCHNAHME STAATL. BAUSPARFOERDERUNG							
NOCH UNBESTIMMT	1 000	76	(25)	(18)	(12)	(15)	/
ALS SONDERAUSGABEN	1 000	(30)	(16)	/	/	/	/
ALS BAUSPARPRAEMIE	1 000	516	80	117	135	128	56
MIT EINEM DURCHSCHNITTL. BAUSPARBEITR. 1978	DM	1 741	1 818	1 751	1 826	1 710	1 475
HOEHE D. JAHRESBEITRAGS VON...BIS UNTER...DM							
UNTER 800	1 000	114	(18)	(19)	(32)	(30)	(16)
DURCHSCHNITTSBEITRAG	DM	563	(564)	(546)	(566)	(558)	(587)
800 - 1 424	1 000	111	(35)	(22)	(25)	(18)	/
DURCHSCHNITTSBEITRAG	DM	1 063	(1 002)	(1 064)	(1 106)	(1 112)	/
1 424 - 1 600	1 000	(30)	/	/	/	/	/
DURCHSCHNITTSBEITRAG	DM	(1 480)	/	/	/	/	/
1 600 - 2 224	1 000	152	/	(45)	(37)	43	(19)
DURCHSCHNITTSBEITRAG	DM	1 706	/	(1 645)	(1 734)	1 707	(1 802)
2 224 - 2 848	1 000	63	/	(14)	(21)	(17)	/
DURCHSCHNITTSBEITRAG	DM	2 393	/	(2 416)	(2 387)	(2 384)	/
2 848 UND MEHR	1 000	46	/	/	(14)	(13)	/
DURCHSCHNITTSBEITRAG	DM	5 661	/	/	(5 624)	(4 367)	/
HAUSHALTE MIT LEBENSVERSICHERUNGEN U.AE.	1 000	1 456	318	496	301	240	101
ZAHL DER VERSICHERUNGSVERTRAEGE	1 000	2 898	456	950	656	582	254
HAUSHALTE MIT WERTPAPIEREN	1 000	474	175	166	69	45	(20)
ZAHL DER WERTPAPIERDEPOTS	1 000	620	223	208	89	65	(35)
DURCHSCHNITTLICHES GUTHABEN JE HAUSHALT	DM	12 046	13 214	12 085	11 882	8 632	(9 739)
HAUSHALTE MIT EINKOMMENSTEUERERKLAERUNG	1 000	970	236	323	169	157	84
ZAHL DER EINKOMMENSTEUERERKLAERUNGEN	1 000	973	236	325	170	158	85
HAUSHALTE MIT VERMOEGENSTEUERERKLAERUNG	1 000	(35)	/	/	/	/	/
ZAHL DER VERMOEGENSTEUERERKLAERUNGEN	1 000	(35)	/	/	/	/	/
HAUSHALTE MIT ZINS- UND DIVIDENDENEINNAHMEN 1)	1 000	1 883	524	646	333	264	116
HOEHE D. JAHRESBETRAGS VON...BIS UNTER...DM							
UNTER 100	1 000	468	112	139	105	73	(38)
100 - 200	1 000	388	119	123	68	55	(22)
200 - 300	1 000	278	69	104	50	(37)	(19)
300 - 500	1 000	284	77	111	(45)	(37)	(13)
500 - 1 000	1 000	264	86	95	(32)	(39)	(11)
1 000 - 2 000	1 000	103	(34)	(37)	(16)	/	/
2 000 - 3 000	1 000	(33)	/	(16)	/	/	/
3 000 - 5 000	1 000	/	/	/	/	/	/
5 000 UND MEHR	1 000	(42)	/	(12)	/	/	/

1) VON SPARGUTHABEN, BAUSPARGUTHABEN, WERTPAPIEREN.

8.1 PRIVATE HAUSHALTE MIT AUSGEWAHLTEN ANGABEN ZUM VERMOEGEN NACH HAUSHALTSGROESSE

AM 31. 12. 1978

GEGENSTAND DER NACHWEISUNG	EIN- HEIT	INSGESAMT	DAVON MIT ... PERSONEN				
			1	2	3	4	5 UND MEHR
8.1.1 HAUSHALTSVORSTAND: INSGESAMT							
8.1.1. 5 MONATLICHES HAUSHALTSNETTOEINKOMMEN VON 1 600 BIS UNTER 1 800 DM							
HAUSHALTE MIT SPARBUECHERN	1 000	1 632	285	587	325	287	148
ZAHLE DER SPARBUECHER	1 000	5 264	652	1 544	1 094	1 231	743
DURCHSCHNITTLICHES GUTHABEN JE HAUSHALT	DM	9 893	10 746	11 891	8 667	7 769	7 129
DURCHSCHNITTLICHES GUTHABEN JE SPARBUCH	DM	3 068	4 700	4 521	2 573	1 812	1 421
HAUSHALTE MIT BAUSPARVERTRAGEN	1 000	620	75	130	168	158	89
ZAHLE DER BAUSPARVERTRAEGE	1 000	855	96	162	237	238	120
DURCHSCHNITTLICHES GUTHABEN JE HAUSHALT	DM	8 290	8 838	7 148	9 296	8 745	6 784
DURCHSCHNITTLICHES GUTHABEN JE BAUSPARVERTRAG	DM	6 018	6 914	5 735	6 596	5 788	4 996
INANSPRUCHNAHME STAATL. BAUSPARFOERDERUNG							
NOCH UNBESTIMMT	1 000	78	(18)	(18)	(18)	(15)	/
ALS SONDERAUSGABEN	1 000	(29)	/	/	/	/	/
ALS BAUSPARPRAEMIE	1 000	493	(43)	101	137	135	76
MIT EINEM DURCHSCHNITTL. BAUSPARBEITR. 1978	DM	1 960	(2 217)	1 847	1 982	2 097	1 685
HOEHE D. JAHRESBEITRAGS VON...BIS UNTER...DM							
UNTER 800	1 000	102	/	(23)	(25)	(28)	(17)
DURCHSCHNITTSBEITRAG	DM	555	/	(532)	(546)	(556)	(599)
800 - 1 424	1 000	87	(14)	(14)	(26)	(20)	(13)
DURCHSCHNITTSBEITRAG	DM	1 090	(979)	(1 127)	(1 109)	(1 119)	(1 086)
1 424 - 1 600	1 000	(31)	/	/	(11)	/	/
DURCHSCHNITTSBEITRAG	DM	(1 493)	/	/	(1 488)	/	/
1 600 - 2 224	1 000	154	/	(39)	40	41	(25)
DURCHSCHNITTSBEITRAG	DM	1 737	/	(1 707)	1 744	1 744	(1 753)
2 224 - 2 848	1 000	58	/	/	(17)	(19)	(10)
DURCHSCHNITTSBEITRAG	DM	2 357	/	/	(2 367)	(2 325)	(2 350)
2 848 UND MEHR	1 000	61	/	/	(18)	(21)	/
DURCHSCHNITTSBEITRAG	DM	5 924	/	/	(5 725)	(5 761)	/
HAUSHALTE MIT LEBENSVERSICHERUNGEN U.AE.	1 000	1 276	170	429	281	259	138
ZAHLE DER VERSICHERUNGSVERTRAEGE	1 000	2 687	244	878	620	588	357
HAUSHALTE MIT WERTPAPIEREN	1 000	411	96	151	78	66	(21)
ZAHLE DER WERTPAPIERDEPOTS	1 000	543	114	209	99	95	(26)
DURCHSCHNITTLICHES GUTHABEN JE HAUSHALT	DM	11 075	14 254	13 038	8 431	6 767	(5 764)
HAUSHALTE MIT EINKOMMENSTEUERERKLAERUNG	1 000	856	157	274	167	156	103
ZAHLE DER EINKOMMENSTEUERERKLAERUNGEN	1 000	861	157	277	168	156	103
HAUSHALTE MIT VERMOEGENSTEUERERKLAERUNG	1 000	(33)	/	(12)	/	/	/
ZAHLE DER VERMOEGENSTEUERERKLAERUNGEN	1 000	(33)	/	(12)	/	/	/
HAUSHALTE MIT ZINS- UND DIVIDENDENEINNAHMEN 1)	1 000	1 583	277	568	318	277	144
HOEHE D. JAHRESBETRAGS VON...BIS UNTER...DM							
UNTER 100	1 000	365	53	115	82	67	48
100 - 200	1 000	305	58	95	62	60	(31)
200 - 300	1 000	217	(37)	78	40	44	(19)
300 - 500	1 000	256	(46)	97	50	44	(19)
500 - 1 000	1 000	244	(40)	98	49	39	(17)
1 000 - 2 000	1 000	116	(23)	56	(21)	(12)	/
2 000 - 3 000	1 000	(32)	/	(13)	/	/	/
3 000 - 5 000	1 000	(16)	/	/	/	/	/
5 000 UND MEHR	1 000	(32)	/	/	/	/	/
8.1.1 HAUSHALTSVORSTAND: INSGESAMT							
8.1.1. 6 MONATLICHES HAUSHALTSNETTOEINKOMMEN VON 1 800 BIS UNTER 2 000 DM							
HAUSHALTE MIT SPARBUECHERN	1 000	1 580	199	543	371	312	154
ZAHLE DER SPARBUECHER	1 000	5 499	467	1 474	1 314	1 410	833
DURCHSCHNITTLICHES GUTHABEN JE HAUSHALT	DM	10 006	10 651	12 075	9 429	7 965	7 400
DURCHSCHNITTLICHES GUTHABEN JE SPARBUCH	DM	2 875	4 546	4 552	2 660	1 764	1 366
HAUSHALTE MIT BAUSPARVERTRAGEN	1 000	701	59	163	193	192	94
ZAHLE DER BAUSPARVERTRAEGE	1 000	991	82	220	279	271	139
DURCHSCHNITTLICHES GUTHABEN JE HAUSHALT	DM	9 093	10 162	9 459	8 960	9 166	7 907
DURCHSCHNITTLICHES GUTHABEN JE BAUSPARVERTRAG	DM	6 428	7 278	7 004	6 188	6 512	5 330
INANSPRUCHNAHME STAATL. BAUSPARFOERDERUNG							
NOCH UNBESTIMMT	1 000	74	(13)	(17)	(16)	(20)	(8)
ALS SONDERAUSGABEN	1 000	40	(12)	/	(10)	/	/
ALS BAUSPARPRAEMIE	1 000	567	(31)	133	161	162	79
MIT EINEM DURCHSCHNITTL. BAUSPARBEITR. 1978	DM	2 031	(1 779)	2 107	2 007	2 140	1 830
HOEHE D. JAHRESBEITRAGS VON...BIS UNTER...DM							
UNTER 800	1 000	108	/	(20)	(33)	30	(19)
DURCHSCHNITTSBEITRAG	DM	572	/	(597)	(557)	592	(554)
800 - 1 424	1 000	98	/	(22)	(27)	(26)	(14)
DURCHSCHNITTSBEITRAG	DM	1 085	/	(1 048)	(1 114)	(1 112)	(1 135)
1 424 - 1 600	1 000	(31)	/	/	/	(9)	/
DURCHSCHNITTSBEITRAG	DM	(1 496)	/	/	/	(1 495)	/
1 600 - 2 224	1 000	174	/	48	47	51	(21)
DURCHSCHNITTSBEITRAG	DM	1 756	/	1 700	1 769	1 796	(1 754)
2 224 - 2 848	1 000	76	/	(15)	(20)	(26)	(11)
DURCHSCHNITTSBEITRAG	DM	2 378	/	(2 373)	(2 379)	(2 381)	(2 357)
2 848 UND MEHR	1 000	81	/	(20)	(27)	(20)	(11)
DURCHSCHNITTSBEITRAG	DM	5 593	/	(5 836)	(4 935)	(6 682)	(4 546)
HAUSHALTE MIT LEBENSVERSICHERUNGEN U.AE.	1 000	1 276	119	404	329	284	140
ZAHLE DER VERSICHERUNGSVERTRAEGE	1 000	2 843	178	831	737	710	387
HAUSHALTE MIT WERTPAPIEREN	1 000	427	72	154	105	65	(31)
ZAHLE DER WERTPAPIERDEPOTS	1 000	556	102	193	132	88	(41)
DURCHSCHNITTLICHES GUTHABEN JE HAUSHALT	DM	12 652	16 610	16 092	9 346	7 593	(8 059)
HAUSHALTE MIT EINKOMMENSTEUERERKLAERUNG	1 000	938	121	287	223	193	113
ZAHLE DER EINKOMMENSTEUERERKLAERUNGEN	1 000	945	121	288	226	194	115
HAUSHALTE MIT VERMOEGENSTEUERERKLAERUNG	1 000	(30)	/	(12)	/	/	/
ZAHLE DER VERMOEGENSTEUERERKLAERUNGEN	1 000	(31)	/	(13)	/	/	/
HAUSHALTE MIT ZINS- UND DIVIDENDENEINNAHMEN 1)	1 000	1 543	194	530	365	307	147
HOEHE D. JAHRESBETRAGS VON...BIS UNTER...DM							
UNTER 100	1 000	329	(34)	95	80	73	47
100 - 200	1 000	302	(35)	93	79	65	(29)
200 - 300	1 000	204	(24)	78	41	43	(19)
300 - 500	1 000	260	(35)	88	63	54	(22)
500 - 1 000	1 000	251	(35)	107	56	39	(15)
1 000 - 2 000	1 000	124	(22)	43	(29)	(22)	(9)
2 000 - 3 000	1 000	(25)	/	(10)	/	/	/
3 000 - 5 000	1 000	(15)	/	/	/	/	/
5 000 UND MEHR	1 000	(32)	/	/	/	(8)	/

1) VON SPARGUTHABEN, BAUSPARGUTHABEN, WERTPAPIEREN.

8.1 PRIVATE HAUSHALTE MIT AUSGEWAHLTEN ANGABEN ZUM VERMOEGEN NACH HAUSHALTSGROSSE

AM 31. 12. 1978

GEGENSTAND DER NACHWEISUNG	EIN- HEIT	INSGESAMT	DAVON MIT ... PERSONEN				
			1	2	3	4	5 UND MEHR
8.1.1 HAUSHALTSVORSTAND: INSGESAMT							
8.1.1.1 7 MONATLICHES HAUSHALTSNETTOEINKOMMEN VON 2 000 BIS UNTER 2 200 DM							
HAUSHALTE MIT SPARBUECHERN	1 000	1 468	159	492	372	300	144
ZAHL DER SPARBUECHER	1 000	5 312	386	1 451	1 334	1 338	804
DURCHSCHNITTLICHES GUTHABEN JE HAUSHALT	DM	11 401	16 464	12 655	10 470	9 209	8 503
DURCHSCHNITTLICHES GUTHABEN JE SPARBUCH	DM	3 150	6 785	4 293	2 924	2 068	1 521
HAUSHALTE MIT BAUSPARVERTRAGEN	1 000	694	49	164	204	190	86
ZAHL DER BAUSPARVERTRAEGE	1 000	1 063	66	238	331	293	135
DURCHSCHNITTLICHES GUTHABEN JE HAUSHALT	DM	9 441	10 391	8 865	10 451	9 317	7 872
DURCHSCHNITTLICHES GUTHABEN JE BAUSPARVERTRAG	DM	6 165	7 734	6 087	6 457	6 055	5 057
INANSPRUCHNAHME STAATL. BAUSPARFOERDERUNG							
NOCH UNBESTIMMT	1 000	80	(16)	(19)	(21)	(18)	/
ALS SONDERAUSGABEN	1 000	(35)	(11)	/	(9)	/	/
ALS BAUSPARPRAEMIE	1 000	562	(21)	133	170	163	75
MIT EINEM DURCHSCHNITTL. BAUSPARBEITR. 1978	DM	2 145	(1 462)	2 127	2 411	2 119	1 826
HOEHE D. JAHRESBEITRAGS VON...BIS UNTER...DM							
UNTER 800	1 000	93	/	(17)	(32)	(23)	(15)
DURCHSCHNITTSBEITRAG	DM	539	/	(521)	(535)	(561)	(540)
800 - 1 424	1 000	94	/	(20)	(22)	(28)	(16)
DURCHSCHNITTSBEITRAG	DM	1 133	/	(1 121)	(1 134)	(1 181)	(1 158)
1 424 - 1 600	1 000	(29)	/	/	/	(9)	/
DURCHSCHNITTSBEITRAG	DM	(1 498)	/	/	/	(1 505)	/
1 600 - 2 224	1 000	173	/	48	55	48	(20)
DURCHSCHNITTSBEITRAG	DM	1 751	/	1 716	1 760	1 791	(1 722)
2 224 - 2 848	1 000	78	/	(16)	(23)	(28)	(9)
DURCHSCHNITTSBEITRAG	DM	2 400	/	(2 448)	(2 367)	(2 399)	(2 397)
2 848 UND MEHR	1 000	95	/	(23)	(32)	(27)	(11)
DURCHSCHNITTSBEITRAG	DM	5 431	/	(5 096)	(6 442)	(4 881)	(4 405)
HAUSHALTE MIT LEBENSVERSICHERUNGEN U.AE.	1 000	1 189	100	369	314	273	133
ZAHL DER VERSICHERUNGSVERTRAEGE	1 000	2 728	162	756	766	694	349
HAUSHALTE MIT WERTPAPIEREN	1 000	458	67	164	113	81	33
ZAHL DER WERTPAPIERDEPOTS	1 000	614	80	213	149	115	(56)
DURCHSCHNITTLICHES GUTHABEN JE HAUSHALT	DM	12 729	18 542	16 411	9 206	7 503	7 608
HAUSHALTE MIT EINKOMMENSTEUERERKLAERUNG	1 000	898	108	264	227	196	103
ZAHL DER EINKOMMENSTEUERERKLAERUNGEN	1 000	908	109	268	229	198	105
HAUSHALTE MIT VERMOEGENSTEUERERKLAERUNG	1 000	(39)	/	(11)	/	/	/
ZAHL DER VERMOEGENSTEUERERKLAERUNGEN	1 000	(40)	/	(12)	/	/	/
HAUSHALTE MIT ZINS- UND DIVIDENDENEINNAHMEN 1)	1 000	1 449	158	485	365	299	143
HOEHE D. JAHRESBETRAGS VON...BIS UNTER...DM							
UNTER 100	1 000	284	(28)	81	78	64	(34)
100 - 200	1 000	237	(14)	70	65	58	(30)
200 - 300	1 000	193	(23)	65	43	47	(15)
300 - 500	1 000	251	(26)	93	52	51	(28)
500 - 1 000	1 000	263	(35)	88	74	44	(22)
1 000 - 2 000	1 000	118	(13)	46	(31)	(20)	(8)
2 000 - 3 000	1 000	45	/	(21)	/	/	/
3 000 - 5 000	1 000	(17)	/	/	/	/	/
5 000 UND MEHR	1 000	38	/	(11)	(11)	(8)	/
8.1.1.1 8 MONATLICHES HAUSHALTSNETTOEINKOMMEN VON 2 200 BIS UNTER 2 500 DM							
HAUSHALTE MIT SPARBUECHERN	1 000	1 826	125	627	481	394	198
ZAHL DER SPARBUECHER	1 000	7 153	322	1 935	1 841	1 898	1 157
DURCHSCHNITTLICHES GUTHABEN JE HAUSHALT	DM	11 837	13 722	13 709	11 742	9 518	9 562
DURCHSCHNITTLICHES GUTHABEN JE SPARBUCH	DM	3 022	5 348	4 442	3 071	1 974	1 639
HAUSHALTE MIT BAUSPARVERTRAGEN	1 000	995	48	286	274	260	127
ZAHL DER BAUSPARVERTRAEGE	1 000	1 617	69	458	441	431	219
DURCHSCHNITTLICHES GUTHABEN JE HAUSHALT	DM	10 790	12 144	12 870	10 090	9 994	8 750
DURCHSCHNITTLICHES GUTHABEN JE BAUSPARVERTRAG	DM	6 639	8 378	8 030	6 285	6 037	5 078
INANSPRUCHNAHME STAATL. BAUSPARFOERDERUNG							
NOCH UNBESTIMMT	1 000	105	(11)	(32)	(26)	(22)	(13)
ALS SONDERAUSGABEN	1 000	68	(14)	(17)	(15)	(17)	/
ALS BAUSPARPRAEMIE	1 000	795	(18)	229	227	215	107
MIT EINEM DURCHSCHNITTL. BAUSPARBEITR. 1978	DM	2 369	(1 632)	2 595	2 377	2 267	2 198
HOEHE D. JAHRESBEITRAGS VON...BIS UNTER...DM							
UNTER 800	1 000	133	/	(33)	37	41	(18)
DURCHSCHNITTSBEITRAG	DM	547	/	(525)	566	561	(510)
800 - 1 424	1 000	114	/	(29)	39	(26)	(13)
DURCHSCHNITTSBEITRAG	DM	1 120	/	(1 169)	1 121	(1 126)	(1 110)
1 424 - 1 600	1 000	42	/	(16)	/	(9)	/
DURCHSCHNITTSBEITRAG	DM	1 498	/	(1 495)	/	(1 505)	/
1 600 - 2 224	1 000	227	/	69	61	65	(29)
DURCHSCHNITTSBEITRAG	DM	1 769	/	1 737	1 795	1 782	(1 766)
2 224 - 2 848	1 000	114	/	(27)	(32)	36	(19)
DURCHSCHNITTSBEITRAG	DM	2 426	/	(2 411)	(2 426)	2 446	(2 407)
2 848 UND MEHR	1 000	166	/	55	49	37	(22)
DURCHSCHNITTSBEITRAG	DM	5 694	/	6 070	5 569	5 832	(4 807)
HAUSHALTE MIT LEBENSVERSICHERUNGEN U.AE.	1 000	1 523	75	482	424	360	182
ZAHL DER VERSICHERUNGSVERTRAEGE	1 000	3 556	114	1 032	993	921	496
HAUSHALTE MIT WERTPAPIEREN	1 000	604	52	216	152	134	50
ZAHL DER WERTPAPIERDEPOTS	1 000	847	71	301	203	195	77
DURCHSCHNITTLICHES GUTHABEN JE HAUSHALT	DM	13 687	22 623	16 448	10 699	10 161	10 924
HAUSHALTE MIT EINKOMMENSTEUERERKLAERUNG	1 000	1 246	97	396	321	282	150
ZAHL DER EINKOMMENSTEUERERKLAERUNGEN	1 000	1 272	97	408	325	291	152
HAUSHALTE MIT VERMOEGENSTEUERERKLAERUNG	1 000	47	/	(18)	/	(10)	/
ZAHL DER VERMOEGENSTEUERERKLAERUNGEN	1 000	49	/	(18)	/	(11)	/
HAUSHALTE MIT ZINS- UND DIVIDENDENEINNAHMEN 1)	1 000	1 795	125	614	472	390	194
HOEHE D. JAHRESBETRAGS VON...BIS UNTER...DM							
UNTER 100	1 000	284	(15)	84	71	72	42
100 - 200	1 000	291	(15)	79	84	78	35
200 - 300	1 000	249	(21)	83	62	54	(29)
300 - 500	1 000	324	(20)	114	92	68	30
500 - 1 000	1 000	345	(25)	130	88	67	35
1 000 - 2 000	1 000	177	(15)	72	48	32	(11)
2 000 - 3 000	1 000	46	/	(21)	(12)	/	/
3 000 - 5 000	1 000	(25)	/	(12)	/	/	/
5 000 UND MEHR	1 000	52	/	(19)	/	(10)	/

1) VON SPARGUTHABEN, BAUSPARGUTHABEN, WERTPAPIEREN.

8.1 PRIVATE HAUSHALTE MIT AUSGEWAHLTEN ANGABEN ZUM VERMOEGEN NACH HAUSHALTSGROSSE

AM 31. 12. 1978

GEGENSTAND DER NACHWEISUNG	EIN- HEIT	INSGESAMT	DAVON MIT ... PERSONEN				
			1	2	3	4	5 UND MEHR
8.1.1 HAUSHALTSVORSTAND: INSGESAMT							
8.1.1. 9 MONATLICHES HAUSHALTSNETTOEINKOMMEN VON 2 500 BIS UNTER 3 000 DM							
HAUSHALTE MIT SPARBUECHERN	1 000	2 081	96	679	593	468	245
ZAHL DER SPARBUECHER	1 000	8 439	256	2 201	2 303	2 209	1 470
DURCHSCHNITTLICHES GUTHABEN JE HAUSHALT	DM	12 656	15 096	14 778	12 556	10 525	10 136
DURCHSCHNITTLICHES GUTHABEN JE SPARBUCH	DM	3 121	5 652	4 557	3 235	2 228	1 691
HAUSHALTE MIT BAUSPARVERTRAGEN	1 000	1 186	(37)	323	358	308	159
ZAHL DER BAUSPARVERTRAEGE	1 000	2 039	(52)	571	612	528	275
DURCHSCHNITTLICHES GUTHABEN JE HAUSHALT	DM	11 638	(12 258)	12 680	11 702	10 534	11 371
DURCHSCHNITTLICHES GUTHABEN JE BAUSPARVERTRAG	DM	6 768	(8 715)	7 180	6 837	6 148	6 580
INANSPRUCHNAHME STAATL. BAUSPARFOERDERUNG							
NOCH UNBESTIMMT	1 000	162	(13)	51	43	35	(19)
ALS SONDERAUSGABEN	1 000	99	(10)	(33)	(22)	(24)	(11)
ALS BAUSPARPRAEMIE	1 000	893	(13)	231	282	242	125
MIT EINEM DURCHSCHNITTL. BAUSPARBEITR. 1978	DM	3 195	(1 416)	2 548	4 625	2 624	2 453
HOEHE D. JAHRESBEITRAGS VON...BIS UNTER...DM							
UNTER 800	1 000	119	/	(23)	41	34	(17)
DURCHSCHNITTSBEITRAG	DM	552	/	(549)	552	538	(561)
800 - 1 424	1 000	137	/	(32)	49	34	(19)
DURCHSCHNITTSBEITRAG	DM	1 121	/	(1 126)	1 117	1 159	(1 077)
1 424 - 1 600	1 000	47	/	(14)	(10)	(15)	(8)
DURCHSCHNITTSBEITRAG	DM	1 494	/	(1 493)	(1 488)	(1 496)	(1 506)
1 600 - 2 224	1 000	229	/	70	60	64	33
DURCHSCHNITTSBEITRAG	DM	1 773	/	1 746	1 799	1 787	1 763
2 224 - 2 848	1 000	141	/	(36)	47	41	(17)
DURCHSCHNITTSBEITRAG	DM	2 429	/	(2 415)	2 436	2 444	(2 403)
2 848 UND MEHR	1 000	219	/	57	75	55	(31)
DURCHSCHNITTSBEITRAG	DM	8 287	/	5 461	13 231	6 232	(5 343)
HAUSHALTE MIT LEBENSVERSICHERUNGEN U.AE.	1 000	1 747	54	528	519	425	221
ZAHL DER VERSICHERUNGSVERTRAEGE	1 000	4 248	91	1 150	1 267	1 133	608
HAUSHALTE MIT WERTPAPIEREN	1 000	761	51	269	208	161	72
ZAHL DER WERTPAPIERDEPOTS	1 000	1 067	68	354	302	234	109
DURCHSCHNITTLICHES GUTHABEN JE HAUSHALT	DM	16 700	34 583	18 632	14 968	12 115	12 069
HAUSHALTE MIT EINKOMMENSTEUERERKLAERUNG	1 000	1 576	89	484	436	369	198
ZAHL DER EINKOMMENSTEUERERKLAERUNGEN	1 000	1 603	91	493	441	375	203
HAUSHALTE MIT VERMOEGENSTEUERERKLAERUNG	1 000	82	(12)	(28)	(19)	(14)	(10)
ZAHL DER VERMOEGENSTEUERERKLAERUNGEN	1 000	83	(12)	(28)	(19)	(14)	(10)
HAUSHALTE MIT ZINS- UND DIVIDENDENEINNAHMEN 1)	1 000	2 070	99	675	589	463	243
HOEHE D. JAHRESBEITRAGS VON...BIS UNTER...DM							
UNTER 100	1 000	302	(11)	82	84	78	47
100 - 200	1 000	327	(12)	102	93	77	43
200 - 300	1 000	272	/	80	78	71	35
300 - 500	1 000	362	(18)	118	107	82	37
500 - 1 000	1 000	400	(19)	142	113	80	45
1 000 - 2 000	1 000	220	(15)	81	62	40	(22)
2 000 - 3 000	1 000	73	/	(24)	(23)	(16)	/
3 000 - 5 000	1 000	41	/	(17)	(11)	/	/
5 000 UND MEHR	1 000	72	/	(28)	(18)	(13)	/
8.1.1 HAUSHALTSVORSTAND: INSGESAMT							
8.1.1.10 MONATLICHES HAUSHALTSNETTOEINKOMMEN VON 3 000 BIS UNTER 4 000 DM							
HAUSHALTE MIT SPARBUECHERN	1 000	2 253	68	640	611	589	344
ZAHL DER SPARBUECHER	1 000	9 996	181	2 205	2 508	2 972	2 130
DURCHSCHNITTLICHES GUTHABEN JE HAUSHALT	DM	14 631	18 123	15 852	14 723	13 820	12 889
DURCHSCHNITTLICHES GUTHABEN JE SPARBUCH	DM	3 297	6 864	4 603	3 584	2 739	2 084
HAUSHALTE MIT BAUSPARVERTRAGEN	1 000	1 414	(28)	346	376	419	245
ZAHL DER BAUSPARVERTRAEGE	1 000	2 663	(59)	638	693	790	482
DURCHSCHNITTLICHES GUTHABEN JE HAUSHALT	DM	14 214	(14 445)	14 976	14 693	14 343	12 155
DURCHSCHNITTLICHES GUTHABEN JE BAUSPARVERTRAG	DM	7 548	(6 972)	8 126	7 967	7 597	6 174
INANSPRUCHNAHME STAATL. BAUSPARFOERDERUNG							
NOCH UNBESTIMMT	1 000	236	/	75	55	64	(33)
ALS SONDERAUSGABEN	1 000	251	/	75	68	67	36
ALS BAUSPARPRAEMIE	1 000	881	/	180	241	280	171
MIT EINEM DURCHSCHNITTL. BAUSPARBEITR. 1978	DM	2 907	/	3 009	3 277	2 715	2 657
HOEHE D. JAHRESBEITRAGS VON...BIS UNTER...DM							
UNTER 800	1 000	115	/	(24)	(33)	(32)	(23)
DURCHSCHNITTSBEITRAG	DM	542	/	(539)	(544)	(521)	(563)
800 - 1 424	1 000	131	/	(32)	(32)	40	(25)
DURCHSCHNITTSBEITRAG	DM	1 115	/	(1 132)	(1 116)	1 133	(1 085)
1 424 - 1 600	1 000	48	/	(9)	(16)	(13)	(9)
DURCHSCHNITTSBEITRAG	DM	1 492	/	(1 498)	(1 479)	(1 501)	(1 492)
1 600 - 2 224	1 000	211	/	49	48	71	41
DURCHSCHNITTSBEITRAG	DM	1 769	/	1 746	1 802	1 755	1 778
2 224 - 2 848	1 000	127	/	(21)	(34)	44	(27)
DURCHSCHNITTSBEITRAG	DM	2 441	/	(2 458)	(2 415)	2 480	(2 398)
2 848 UND MEHR	1 000	249	/	45	77	79	45
DURCHSCHNITTSBEITRAG	DM	6 418	/	7 528	6 994	5 608	5 805
HAUSHALTE MIT LEBENSVERSICHERUNGEN U.AE.	1 000	1 944	(48)	510	542	534	310
ZAHL DER VERSICHERUNGSVERTRAEGE	1 000	5 003	(87)	1 132	1 387	1 465	932
HAUSHALTE MIT WERTPAPIEREN	1 000	990	(42)	310	268	250	121
ZAHL DER WERTPAPIERDEPOTS	1 000	1 445	(54)	442	395	365	189
DURCHSCHNITTLICHES GUTHABEN JE HAUSHALT	DM	23 799	(68 371)	30 057	16 092	18 073	21 003
HAUSHALTE MIT EINKOMMENSTEUERERKLAERUNG	1 000	2 023	72	579	538	519	315
ZAHL DER EINKOMMENSTEUERERKLAERUNGEN	1 000	2 084	72	595	555	536	326
HAUSHALTE MIT VERMOEGENSTEUERERKLAERUNG	1 000	152	/	57	(34)	(28)	(16)
ZAHL DER VERMOEGENSTEUERERKLAERUNGEN	1 000	155	/	58	(35)	(28)	(16)
HAUSHALTE MIT ZINS- UND DIVIDENDENEINNAHMEN 1)	1 000	2 248	71	644	607	588	338
HOEHE D. JAHRESBEITRAGS VON...BIS UNTER...DM							
UNTER 100	1 000	267	/	58	69	75	57
100 - 200	1 000	273	/	72	76	67	53
200 - 300	1 000	266	/	78	72	69	39
300 - 500	1 000	350	/	94	102	98	50
500 - 1 000	1 000	485	(15)	137	139	132	61
1 000 - 2 000	1 000	323	/	101	79	85	46
2 000 - 3 000	1 000	111	/	41	(32)	(26)	(10)
3 000 - 5 000	1 000	70	/	(28)	(15)	(15)	/
5 000 UND MEHR	1 000	104	/	(36)	(23)	(22)	(13)

1) VON SPARGUTHABEN, BAUSPARGUTHABEN, WERTPAPIEREN.

8.1 PRIVATE HAUSHALTE MIT AUSGEWAHLTEN ANGABEN ZUM VERMOEGEN NACH HAUSHALTSGROSSE

AM 31. 12. 1978

GEGENSTAND DER NACHWEISUNG	EIN- HEIT	INSGESAMT	DAVON MIT ... PERSONEN				
			1	2	3	4	5 UND MEHR
8.1.1 HAUSHALTSVORSTAND: INSGESAMT							
8.1.1.11 MONATLICHES HAUSHALTSNETTOEINKOMMEN VON 4 000 BIS UNTER 5 000 DM							
HAUSHALTE MIT SPARBUECHERN	1 000	611	/	163	160	153	122
ZAHL DER SPARBUECHER	1 000	2 732	/	518	668	751	769
DURCHSCHNITTLICHES GUTHABEN JE HAUSHALT	DM	16 448	/	18 721	16 193	13 894	15 991
DURCHSCHNITTLICHES GUTHABEN JE SPARBUCH	DM	3 678	/	5 875	3 889	2 838	2 539
HAUSHALTE MIT BAUSPARVERTRAEGEN	1 000	379	/	88	101	110	77
ZAHL DER BAUSPARVERTRAEGE	1 000	779	/	169	215	238	151
DURCHSCHNITTLICHES GUTHABEN JE HAUSHALT	DM	16 833	/	18 252	18 324	15 743	14 661
DURCHSCHNITTLICHES GUTHABEN JE BAUSPARVERTRAG	DM	8 192	/	9 440	8 585	7 290	7 510
INANSPRUCHNAHME STAATL. BAUSPARFOERDERUNG							
NOCH UNBESTIMMT	1 000	78	/	(23)	(22)	(18)	(13)
ALS SONDERAUSGABEN	1 000	121	/	(34)	(29)	37	(19)
ALS BAUSPARPRAEMIE	1 000	166	/	(26)	44	50	44
MIT EINEM DURCHSCHNITTL. BAUSPARBEITR. 1978	DM	2 723	/	(2 122)	2 986	2 555	2 980
HOEHE D. JAHRESBEITRAGS VON...BIS UNTER...DM							
UNTER 800	1 000	(17)	/	/	/	/	/
DURCHSCHNITTSBEITRAG	DM	(446)	/	/	/	/	/
800 - 1 424	1 000	(27)	/	/	/	/	/
DURCHSCHNITTSBEITRAG	DM	(1 074)	/	/	/	/	/
1 424 - 1 600	1 000	/	/	/	/	/	/
DURCHSCHNITTSBEITRAG	DM	/	/	/	/	/	/
1 600 - 2 224	1 000	(39)	/	/	/	(12)	(10)
DURCHSCHNITTSBEITRAG	DM	(1 804)	/	/	/	(1 855)	(1 882)
2 224 - 2 848	1 000	(29)	/	/	/	(10)	/
DURCHSCHNITTSBEITRAG	DM	(2 434)	/	/	/	(2 446)	/
2 848 UND MEHR	1 000	45	/	/	(12)	(14)	(12)
DURCHSCHNITTSBEITRAG	DM	5 818	/	/	(6 453)	(4 705)	(6 964)
HAUSHALTE MIT LEBENSVERSICHERUNGEN U.AE.	1 000	540	/	134	145	145	109
ZAHL DER VERSICHERUNGSVERTRAEGE	1 000	1 536	/	309	421	453	344
HAUSHALTE MIT WERTPAPIEREN	1 000	310	/	91	83	80	47
ZAHL DER WERTPAPIERDEPOTS	1 000	471	/	139	130	114	74
DURCHSCHNITTLICHES GUTHABEN JE HAUSHALT	DM	33 818	/	51 760	25 683	18 716	33 190
HAUSHALTE MIT EINKOMMENSTEUERERKLAERUNG	1 000	597	/	163	157	154	111
ZAHL DER EINKOMMENSTEUERERKLAERUNGEN	1 000	623	/	171	163	156	120
HAUSHALTE MIT VERMOEGENSTEUERERKLAERUNG	1 000	68	/	(25)	(16)	/	/
ZAHL DER VERMOEGENSTEUERERKLAERUNGEN	1 000	70	/	(26)	(17)	/	/
HAUSHALTE MIT ZINS- UND DIVIDENDENEINNAHMEN 1)	1 000	609	/	163	161	154	119
HOEHE D. JAHRESBETRAGS VON...BIS UNTER...DM							
UNTER 100	1 000	59	/	(14)	(12)	(13)	(19)
100 - 200	1 000	64	/	(14)	(18)	(17)	(15)
200 - 300	1 000	54	/	(11)	(17)	(18)	/
300 - 500	1 000	97	/	(26)	(27)	(29)	(16)
500 - 1 000	1 000	128	/	(36)	(32)	(32)	(25)
1 000 - 2 000	1 000	96	/	(29)	(27)	(21)	(16)
2 000 - 3 000	1 000	39	/	(10)	/	/	/
3 000 - 5 000	1 000	(31)	/	/	/	/	/
5 000 UND MEHR	1 000	(41)	/	(13)	/	/	/
8.1.1 HAUSHALTSVORSTAND: INSGESAMT							
8.1.1.12 MONATLICHES HAUSHALTSNETTOEINKOMMEN VON 5 000 BIS UNTER 10 000 DM							
HAUSHALTE MIT SPARBUECHERN	1 000	294	/	74	74	77	64
ZAHL DER SPARBUECHER	1 000	1 348	/	255	306	363	411
DURCHSCHNITTLICHES GUTHABEN JE HAUSHALT	DM	23 290	/	29 265	23 372	15 291	26 187
DURCHSCHNITTLICHES GUTHABEN JE SPARBUCH	DM	5 078	/	8 518	5 629	3 219	4 057
HAUSHALTE MIT BAUSPARVERTRAEGEN	1 000	191	/	(37)	51	54	45
ZAHL DER BAUSPARVERTRAEGE	1 000	379	/	(66)	99	109	101
DURCHSCHNITTLICHES GUTHABEN JE HAUSHALT	DM	20 884	/	(18 591)	17 551	23 813	23 897
DURCHSCHNITTLICHES GUTHABEN JE BAUSPARVERTRAG	DM	10 531	/	(10 450)	8 981	11 801	10 737
INANSPRUCHNAHME STAATL. BAUSPARFOERDERUNG							
NOCH UNBESTIMMT	1 000	47	/	(11)	(11)	(14)	/
ALS SONDERAUSGABEN	1 000	72	/	(12)	(20)	(20)	(20)
ALS BAUSPARPRAEMIE	1 000	61	/	(13)	(16)	(17)	(15)
MIT EINEM DURCHSCHNITTL. BAUSPARBEITR. 1978	DM	3 088	/	(4 206)	(2 527)	(3 071)	(2 767)
HOEHE D. JAHRESBEITRAGS VON...BIS UNTER...DM							
UNTER 800	1 000	(11)	/	/	/	/	/
DURCHSCHNITTSBEITRAG	DM	(567)	/	/	/	/	/
800 - 1 424	1 000	/	/	/	/	/	/
DURCHSCHNITTSBEITRAG	DM	/	/	/	/	/	/
1 424 - 1 600	1 000	/	/	/	/	/	/
DURCHSCHNITTSBEITRAG	DM	/	/	/	/	/	/
1 600 - 2 224	1 000	(14)	/	/	/	/	/
DURCHSCHNITTSBEITRAG	DM	(1 843)	/	/	/	/	/
2 224 - 2 848	1 000	/	/	/	/	/	/
DURCHSCHNITTSBEITRAG	DM	/	/	/	/	/	/
2 848 UND MEHR	1 000	(17)	/	/	/	/	/
DURCHSCHNITTSBEITRAG	DM	(7 309)	/	/	/	/	/
HAUSHALTE MIT LEBENSVERSICHERUNGEN U.AE.	1 000	277	/	67	67	77	61
ZAHL DER VERSICHERUNGSVERTRAEGE	1 000	898	/	184	190	289	223
HAUSHALTE MIT WERTPAPIEREN	1 000	173	/	47	(41)	44	(34)
ZAHL DER WERTPAPIERDEPOTS	1 000	279	/	77	(65)	(71)	(61)
DURCHSCHNITTLICHES GUTHABEN JE HAUSHALT	DM	58 625	/	56 254	(64 674)	56 752	(54 675)
HAUSHALTE MIT EINKOMMENSTEUERERKLAERUNG	1 000	310	/	81	74	83	66
ZAHL DER EINKOMMENSTEUERERKLAERUNGEN	1 000	329	/	86	78	88	71
HAUSHALTE MIT VERMOEGENSTEUERERKLAERUNG	1 000	85	/	(25)	(19)	(22)	(17)
ZAHL DER VERMOEGENSTEUERERKLAERUNGEN	1 000	87	/	(25)	(19)	(23)	(18)
HAUSHALTE MIT ZINS- UND DIVIDENDENEINNAHMEN 1)	1 000	298	/	77	73	78	63
HOEHE D. JAHRESBETRAGS VON...BIS UNTER...DM							
UNTER 100	1 000	(26)	/	/	/	/	/
100 - 200	1 000	(23)	/	/	/	/	/
200 - 300	1 000	(22)	/	/	/	/	/
300 - 500	1 000	(38)	/	/	/	(13)	/
500 - 1 000	1 000	49	/	(13)	/	(13)	(12)
1 000 - 2 000	1 000	51	/	/	(17)	/	(13)
2 000 - 3 000	1 000	(25)	/	/	/	/	/
3 000 - 5 000	1 000	(25)	/	/	/	/	/
5 000 UND MEHR	1 000	(39)	/	/	/	/	/

1) VON SPARGUTHABEN, BAUSPARGUTHABEN, WERTPAPIEREN.

8.1 PRIVATE HAUSHALTE MIT AUSGEWAHLTEN ANGABEN ZUM VERMOEGEN NACH HAUSHALTSGROSSE

AM 31. 12. 1978

GEGENSTAND DER NACHWEISUNG	EINHEIT	INSGESAMT	DAVON MIT ... PERSONEN				
			1	2	3	4	5 UND MEHR
8.1.2 HAUSHALTSVORSTAND: LANDWIRT							
HAUSHALTE MIT SPARBUECHERN	1 000	475	/	(86)	80	106	177
ZAHLE DER SPARBUECHER	1 000	1 834	/	(180)	234	395	958
DURCHSCHNITTLICHES GUTHABEN JE HAUSHALT	DM	16 500	/	(15 578)	16 671	16 696	17 673
DURCHSCHNITTLICHES GUTHABEN JE SPARBUCH	DM	4 276	/	(7 411)	5 708	4 459	3 262
HAUSHALTE MIT BAUSPARVERTRAGEN	1 000	273	/	(46)	(43)	66	113
ZAHLE DER BAUSPARVERTRAEGE	1 000	418	/	(57)	(62)	104	186
DURCHSCHNITTLICHES GUTHABEN JE HAUSHALT	DM	9 152	/	(10 896)	(7 144)	8 762	9 656
DURCHSCHNITTLICHES GUTHABEN JE BAUSPARVERTRAG	DM	5 992	/	(8 805)	(4 950)	5 548	5 842
INANSPRUCHNAHME STAATL. BAUSPARFOERDERUNG							
NOCH UNBESTIMMT	1 000	(36)	/	/	/	/	(10)
ALS SONDERAUSGABEN	1 000	(8)	/	/	/	/	/
ALS BAUSPARPRAMIE	1 000	220	/	(33)	(33)	52	96
MIT EINEM DURCHSCHNITTL. BAUSPARBEITR. 1978	DM	1 891	/	(1 330)	(1 727)	1 941	2 152
HOEHE D. JAHRESBEITRAGS VON...BIS UNTER...DM							
UNTER 800	1 000	(17)	/	/	/	/	(11)
800 - 1 424	DURCHSCHNITTSBEITRAG DM	(528)	/	/	/	/	(533)
1 424 - 1 600	DURCHSCHNITTSBEITRAG DM	(37)	/	/	/	/	(9)
1 600 - 2 224	DURCHSCHNITTSBEITRAG DM	(965)	/	/	/	/	(1 067)
2 224 - 2 848	DURCHSCHNITTSBEITRAG DM	99	/	/	(14)	(23)	42
2 848 UND MEHR	DURCHSCHNITTSBEITRAG DM	1 654	/	(1 665)	(1 667)	1 665	(10)
HAUSHALTE MIT LEBENSVERSICHERUNGEN U.AE.	1 000	(23)	/	/	/	/	(2 386)
ZAHLE DER VERSICHERUNGSVERTRAEGE	1 000	(2 399)	/	/	/	/	(21)
HAUSHALTE MIT WERTPAPIEREN	1 000	33	/	/	/	(9)	(21)
ZAHLE DER WERTPAPIERDEPOTS	1 000	4 101	/	/	/	(3 770)	(4 354)
DURCHSCHNITTLICHES GUTHABEN JE HAUSHALT	DM	352	/	(48)	61	88	148
HAUSHALTE MIT VERMOEGENSTEUERERKLAERUNG	1 000	796	/	(88)	117	211	368
ZAHLE DER VERMOEGENSTEUERERKLAERUNGEN	1 000	99	/	/	(17)	(20)	40
HAUSHALTE MIT VERMOEGENSTEUERERKLAERUNG	1 000	131	/	/	/	(22)	47
ZAHLE DER VERMOEGENSTEUERERKLAERUNGEN	1 000	19 035	/	/	(17 341)	(16 670)	20 072
HAUSHALTE MIT ZINS- UND DIVIDENDENEINNAHMEN 1)	1 000	491	/	(92)	86	107	176
ZAHLE DER ZINS- UND DIVIDENDENEINNAHMEN 1)	1 000	502	/	(92)	88	111	182
HAUSHALTE MIT ZINS- UND DIVIDENDENEINNAHMEN 1)	1 000	(27)	/	/	/	/	(14)
ZAHLE DER ZINS- UND DIVIDENDENEINNAHMEN 1)	1 000	(29)	/	/	/	/	(15)
HAUSHALTE MIT ZINS- UND DIVIDENDENEINNAHMEN 1)	1 000	478	/	(89)	81	106	174
HOEHE D. JAHRESBEITRAGS VON...BIS UNTER...DM							
UNTER 100	1 000	76	/	/	(12)	(20)	(25)
100 - 200	1 000	64	/	/	/	(14)	(23)
200 - 300	1 000	53	/	/	/	(11)	(17)
300 - 500	1 000	88	/	/	/	(21)	31
500 - 1 000	1 000	96	/	/	(15)	(20)	36
1 000 - 2 000	1 000	55	/	/	/	(12)	(25)
2 000 - 3 000	1 000	(14)	/	/	/	/	/
3 000 - 5 000	1 000	(18)	/	/	/	/	/
5 000 UND MEHR	1 000	(14)	/	/	/	/	/
8.1.3 HAUSHALTSVORSTAND: SELBSTAENDIGER (OHNE LANDWIRT)							
HAUSHALTE MIT SPARBUECHERN	1 000	1 203	116	286	298	310	194
ZAHLE DER SPARBUECHER	1 000	4 597	228	819	1 047	1 383	1 120
DURCHSCHNITTLICHES GUTHABEN JE HAUSHALT	DM	15 939	12 219	18 999	18 079	12 924	15 170
DURCHSCHNITTLICHES GUTHABEN JE SPARBUCH	DM	4 172	6 190	6 638	5 143	2 894	2 629
HAUSHALTE MIT BAUSPARVERTRAGEN	1 000	749	(41)	150	193	228	138
ZAHLE DER BAUSPARVERTRAEGE	1 000	1 353	(61)	252	360	430	249
DURCHSCHNITTLICHES GUTHABEN JE HAUSHALT	DM	14 844	(9 176)	14 340	15 529	16 756	12 976
DURCHSCHNITTLICHES GUTHABEN JE BAUSPARVERTRAG	DM	8 219	(6 192)	8 532	8 306	8 865	7 164
INANSPRUCHNAHME STAATL. BAUSPARFOERDERUNG							
NOCH UNBESTIMMT	1 000	156	/	(26)	(36)	(50)	(29)
ALS SONDERAUSGABEN	1 000	186	/	(36)	(54)	55	(36)
ALS BAUSPARPRAMIE	1 000	370	/	78	93	115	68
MIT EINEM DURCHSCHNITTL. BAUSPARBEITR. 1978	DM	2 605	/	2 751	2 856	2 628	2 386
HOEHE D. JAHRESBEITRAGS VON...BIS UNTER...DM							
UNTER 800	1 000	(45)	/	/	/	/	(15)
800 - 1 424	DURCHSCHNITTSBEITRAG DM	(538)	/	/	/	/	(495)
1 424 - 1 600	DURCHSCHNITTSBEITRAG DM	(60)	/	/	/	(16)	/
1 600 - 2 224	DURCHSCHNITTSBEITRAG DM	(1 017)	/	/	/	(1 056)	/
2 224 - 2 848	DURCHSCHNITTSBEITRAG DM	(22)	/	/	/	/	/
2 848 UND MEHR	DURCHSCHNITTSBEITRAG DM	(1 492)	/	/	/	/	/
HAUSHALTE MIT LEBENSVERSICHERUNGEN U.AE.	1 000	113	(31)	(26)	(32)	(24)	(24)
ZAHLE DER VERSICHERUNGSVERTRAEGE	1 000	1 718	/	(1 687)	(1 684)	(1 760)	(1 741)
HAUSHALTE MIT WERTPAPIEREN	1 000	51	/	/	/	(21)	/
ZAHLE DER WERTPAPIERDEPOTS	1 000	2 426	/	/	/	(2 469)	/
DURCHSCHNITTLICHES GUTHABEN JE HAUSHALT	DM	78	/	/	(23)	(28)	/
HAUSHALTE MIT VERMOEGENSTEUERERKLAERUNG	1 000	6 747	/	/	(7 126)	(5 669)	/
ZAHLE DER VERMOEGENSTEUERERKLAERUNGEN	1 000	1 147	(81)	259	295	315	196
HAUSHALTE MIT VERMOEGENSTEUERERKLAERUNG	1 000	3 437	(144)	646	875	1 073	699
ZAHLE DER VERMOEGENSTEUERERKLAERUNGEN	1 000	523	(53)	137	121	129	82
HAUSHALTE MIT ZINS- UND DIVIDENDENEINNAHMEN 1)	1 000	795	(71)	191	195	189	148
ZAHLE DER ZINS- UND DIVIDENDENEINNAHMEN 1)	1 000	40 861	(49 969)	43 230	40 921	34 590	40 853
HAUSHALTE MIT ZINS- UND DIVIDENDENEINNAHMEN 1)	1 000	1 268	122	299	312	332	203
ZAHLE DER ZINS- UND DIVIDENDENEINNAHMEN 1)	1 000	1 327	124	313	325	347	218
HAUSHALTE MIT ZINS- UND DIVIDENDENEINNAHMEN 1)	1 000	312	(34)	84	74	73	(47)
ZAHLE DER ZINS- UND DIVIDENDENEINNAHMEN 1)	1 000	318	(34)	86	74	75	(49)
HAUSHALTE MIT ZINS- UND DIVIDENDENEINNAHMEN 1)	1 000	1 210	113	290	301	314	192
HOEHE D. JAHRESBEITRAGS VON...BIS UNTER...DM							
UNTER 100	1 000	182	(24)	(38)	(45)	(42)	(33)
100 - 200	1 000	148	/	(32)	(31)	(43)	(31)
200 - 300	1 000	134	/	(37)	(32)	(37)	(17)
300 - 500	1 000	160	/	(40)	(43)	(44)	(25)
500 - 1 000	1 000	214	/	(43)	(53)	64	(31)
1 000 - 2 000	1 000	150	/	(37)	(39)	(38)	(25)
2 000 - 3 000	1 000	71	/	(20)	(21)	(15)	/
3 000 - 5 000	1 000	(52)	/	/	/	/	/
5 000 UND MEHR	1 000	99	/	(26)	(24)	(21)	(13)

1) VON SPARGUTHABEN, BAUSPARGUTHABEN, WERTPAPIEREN.

8.1 PRIVATE HAUSHALTE MIT AUSGEWAHLTEN ANGABEN ZUM VERMOEGEN NACH HAUSHALTSGROESSE

AM 31. 12. 1978

GEGENSTAND DER NACHWEISUNG	EIN- HEIT	INSGESAMT	DAVON MIT ... PERSONEN				
			1	2	3	4	5 UND MEHR

8.1.4 HAUSHALTSVORSTAND: BEAMTER

HAUSHALTE MIT SPARBUECHERN	1 000	1 357	130	303	354	391	180
ZAHL DER SPARBUECHER	1 000	5 957	328	1 033	1 495	1 983	1 118
DURCHSCHNITTLICHES GUTHABEN JE HAUSHALT	DM	10 487	9 452	12 512	10 532	9 302	10 312
DURCHSCHNITTLICHES GUTHABEN JE SPARBUCH	DM	2 389	3 742	3 668	2 492	1 832	1 661
HAUSHALTE MIT BAUSPARVERTRAEGEN	1 000	939	72	196	253	284	134
ZAHL DER BAUSPARVERTRAEGE	1 000	1 710	112	361	471	511	255
DURCHSCHNITTLICHES GUTHABEN JE HAUSHALT	DM	13 748	12 626	15 468	14 259	12 936	12 594
DURCHSCHNITTLICHES GUTHABEN JE BAUSPARVERTRAG	DM	7 545	8 113	8 382	7 656	7 186	6 625
INANSPRUCHNAHME STAATL. BAUSPARFOERDERUNG							
NOCH UNBESTIMMT	1 000	120	(14)	33	27	31	(15)
ALS SONDERAUSGABEN	1 000	164	(20)	37	42	41	23
ALS BAUSPARPRAEMIE	1 000	636	32	121	181	207	95
MIT EINEM DURCHSCHNITTL. BAUSPARBEITR. 1978	DM	2 477	1 656	2 887	2 347	2 591	2 232
HOEHE D. JAHRESBEITRAGS VON...BIS UNTER...DM							
UNTER 800	1 000	108	/	(16)	31	36	(18)
800 - 1 424	DM	562	/	(523)	564	579	(548)
DURCHSCHNITTSBEITRAG	1 000	98	(9)	(15)	31	29	(14)
1 424 - 1 600	DM	1 119	(1 022)	(1 148)	1 129	1 128	(1 109)
DURCHSCHNITTSBEITRAG	1 000	46	/	(10)	(9)	(15)	(8)
1 600 - 2 224	DM	1 498	/	(1 500)	(1 499)	(1 504)	(1 513)
DURCHSCHNITTSBEITRAG	1 000	154	/	30	40	56	23
2 224 - 2 848	DM	1 811	/	1 803	1 813	1 827	1 782
DURCHSCHNITTSBEITRAG	1 000	83	/	(15)	24	28	(14)
2 848 UND MEHR	DM	2 418	/	(2 443)	2 405	2 420	(2 407)
DURCHSCHNITTSBEITRAG	1 000	147	/	36	44	44	(18)
HAUSHALTE MIT LEBENSVERSICHERUNGEN U.AE.	1 000	5 820	/	6 097	5 091	6 588	(5 504)
ZAHL DER VERSICHERUNGSVERTRAEGE	1 000	1 104	79	235	297	338	154
HAUSHALTE MIT WERTPAPIEREN	1 000	2 608	120	511	681	856	439
ZAHL DER WERTPAPIERDEPOTS	1 000	447	39	100	119	134	56
DURCHSCHNITTLICHES GUTHABEN JE HAUSHALT	DM	606	(40)	133	158	194	82
HAUSHALTE MIT EINKOMMENSTEUERERKLAERUNG	1 000	13 479	19 065	14 793	11 810	12 270	13 702
ZAHL DER EINKOMMENSTEUERERKLAERUNGEN	1 000	937	79	195	243	276	144
HAUSHALTE MIT VERMOEGENSTEUERERKLAERUNG	1 000	953	80	201	246	279	146
ZAHL DER VERMOEGENSTEUERERKLAERUNGEN	1 000	(21)	/	/	/	/	/
HAUSHALTE MIT ZINS- UND DIVIDENDENEINNAHMEN 1)	1 000	(22)	/	/	/	/	/
HOEHE D. JAHRESBETRAGS VON...BIS UNTER...DM							
UNTER 100	1 000	1 348	130	299	353	388	177
100 - 200	1 000	233	(29)	44	61	70	30
200 - 300	1 000	208	(23)	45	55	60	26
300 - 500	1 000	171	(19)	34	43	53	22
500 - 1 000	1 000	241	(18)	57	61	75	31
1 000 - 2 000	1 000	249	(21)	59	68	68	34
2 000 - 3 000	1 000	145	(11)	34	42	36	(21)
3 000 - 5 000	1 000	43	/	(14)	(11)	(9)	/
5 000 UND MEHR	1 000	(21)	/	/	/	(7)	/
DURCHSCHNITTSBEITRAG	1 000	35	/	(7)	(9)	(10)	(6)

8.1.5 HAUSHALTSVORSTAND: ANGESTELLTER

HAUSHALTE MIT SPARBUECHERN	1 000	4 328	776	1 060	1 099	995	398
ZAHL DER SPARBUECHER	1 000	16 763	1 954	3 409	4 245	4 772	2 383
DURCHSCHNITTLICHES GUTHABEN JE HAUSHALT	DM	10 594	8 826	11 638	10 953	10 330	10 934
DURCHSCHNITTLICHES GUTHABEN JE SPARBUCH	DM	2 735	3 507	3 618	2 834	2 154	1 826
HAUSHALTE MIT BAUSPARVERTRAEGEN	1 000	2 378	265	530	656	659	267
ZAHL DER BAUSPARVERTRAEGE	1 000	3 974	361	928	1 085	1 121	478
DURCHSCHNITTLICHES GUTHABEN JE HAUSHALT	DM	12 105	9 547	13 541	11 894	11 975	12 640
DURCHSCHNITTLICHES GUTHABEN JE BAUSPARVERTRAG	DM	7 243	7 022	7 731	7 190	7 040	7 061
INANSPRUCHNAHME STAATL. BAUSPARFOERDERUNG							
NOCH UNBESTIMMT	1 000	369	68	102	89	80	30
ALS SONDERAUSGABEN	1 000	259	(35)	63	62	69	31
ALS BAUSPARPRAEMIE	1 000	1 674	154	348	482	490	201
MIT EINEM DURCHSCHNITTL. BAUSPARBEITR. 1978	DM	2 520	1 828	2 578	2 742	2 503	2 459
HOEHE D. JAHRESBEITRAGS VON...BIS UNTER...DM							
UNTER 800	1 000	282	(40)	53	79	78	32
800 - 1 424	DM	557	(585)	538	553	551	578
DURCHSCHNITTSBEITRAG	1 000	271	(49)	57	72	66	28
1 424 - 1 600	DM	1 107	(1 037)	1 116	1 106	1 144	1 132
DURCHSCHNITTSBEITRAG	1 000	100	(24)	(23)	(19)	(24)	(9)
1 600 - 2 224	DM	1 481	(1 442)	(1 487)	(1 493)	(1 496)	(1 507)
DURCHSCHNITTSBEITRAG	1 000	424	(18)	90	127	137	52
2 224 - 2 848	DM	1 779	(1 772)	1 759	1 797	1 773	1 789
DURCHSCHNITTSBEITRAG	1 000	245	/	44	72	84	35
2 848 UND MEHR	DM	2 407	/	2 421	2 390	2 411	2 404
DURCHSCHNITTSBEITRAG	1 000	352	(12)	81	112	103	44
HAUSHALTE MIT LEBENSVERSICHERUNGEN U.AE.	1 000	6 447	(9 591)	6 240	6 851	6 128	5 691
ZAHL DER VERSICHERUNGSVERTRAEGE	1 000	3 544	440	860	967	907	369
HAUSHALTE MIT WERTPAPIEREN	1 000	8 179	635	1 832	2 310	2 344	1 058
ZAHL DER WERTPAPIERDEPOTS	1 000	1 664	268	401	436	408	151
DURCHSCHNITTLICHES GUTHABEN JE HAUSHALT	DM	2 286	337	542	600	591	216
HAUSHALTE MIT EINKOMMENSTEUERERKLAERUNG	1 000	14 775	14 072	18 422	12 292	13 270	17 585
ZAHL DER EINKOMMENSTEUERERKLAERUNGEN	1 000	2 979	424	720	764	745	327
HAUSHALTE MIT VERMOEGENSTEUERERKLAERUNG	1 000	3 036	424	743	778	757	333
ZAHL DER VERMOEGENSTEUERERKLAERUNGEN	1 000	92	(19)	(28)	(18)	(15)	(12)
HAUSHALTE MIT ZINS- UND DIVIDENDENEINNAHMEN 1)	1 000	93	(19)	(29)	(18)	(15)	(12)
HOEHE D. JAHRESBETRAGS VON...BIS UNTER...DM							
UNTER 100	1 000	4 280	759	1 051	1 084	988	398
100 - 200	1 000	770	185	178	166	163	77
200 - 300	1 000	713	152	161	179	161	61
300 - 500	1 000	555	101	135	140	128	52
500 - 1 000	1 000	707	109	173	190	171	63
1 000 - 2 000	1 000	783	118	200	208	183	74
2 000 - 3 000	1 000	417	62	107	110	98	41
3 000 - 5 000	1 000	136	(13)	39	37	35	(11)
5 000 UND MEHR	1 000	74	/	(22)	(18)	(17)	/
DURCHSCHNITTSBEITRAG	1 000	124	/	(35)	37	31	(12)

1) VON SPARGUTHABEN, BAUSPARGUTHABEN, WERTPAPIEREN.

8.1 PRIVATE HAUSHALTE MIT AUSGEWAHLTEN ANGABEN ZUM VERMOEGEN NACH HAUSHALTSGROESSE

AM 31. 12. 1978

GEGENSTAND DER NACHWEISUNG	EIN- HEIT	INSGESAMT	DAVON MIT ... PERSONEN				
			1	2	3	4	5 UND MEHR
8.1.6 HAUSHALTSVORSTAND: ARBEITER							
HAUSHALTE MIT SPARRUECHERN	1 000	4 942					
ZAHL DER SPARRUECHER	1 000	460	1 114	1 364	1 222	782	
DURCHSCHNITTLICHES GUTHABEN JE HAUSHALT	DM	18 533	911	3 122	4 780	5 405	4 316
DURCHSCHNITTLICHES GUTHABEN JE SPARBUCH	DM	9 302	7 642	10 285	9 651	8 936	8 843
HAUSHALTE MIT BAUSPARVERTRAGEN	1 000	2 481	3 863	3 671	2 755	2 020	1 601
ZAHL DER BAUSPARVERTRAEGE	1 000	2 459	(128)	445	712	712	462
DURCHSCHNITTLICHES GUTHABEN JE HAUSHALT	DM	3 817	(170)	669	1 166	1 075	737
DURCHSCHNITTLICHES GUTHABEN JE BAUSPARVERTRAG	DM	8 758	(7 129)	9 556	9 126	8 714	7 939
INANSPRUCHNAHME STAATL. BAUSPARFOERDERUNG	DM	5 643	(5 373)	6 356	5 574	5 776	4 972
NOCH UNBESTIMMT							
ALS SONDERAUSGABEN	1 000	229	/	(44)	65	61	(41)
ALS BAUSPARPRAEMIE	1 000	79	/	(19)	(19)	/	/
MIT EINEM DURCHSCHNITTL. BAUSPARBEITR. 1978	DM	2 096	(94)	369	616	617	400
HOEHE D. JAHRESBEITRAGS VON...BIS UNTER...DM		2 353	(1 304)	2 379	3 044	2 048	1 981
UNTER 800	1 000	390	/	65	115	109	78
800 - 1 424	DM	551	/	555	552	539	561
1 424 - 1 600	DM	365	/	(54)	102	98	72
1 600 - 2 224	DM	1 110	/	(1 131)	1 141	1 148	1 109
2 224 - 2 848	DM	1 490	/	/	(32)	(30)	(16)
2 848 UND MEHR	DM	1 580	/	/	(1 487)	(1 499)	(1 501)
DURCHSCHNITTSBEITRAG	DM	1 750	/	103	166	189	112
DURCHSCHNITTSBEITRAG	DM	2 406	/	(59)	1 756	1 753	1 758
DURCHSCHNITTSBEITRAG	DM	2 306	/	(59)	92	96	54
DURCHSCHNITTSBEITRAG	DM	353	/	(2 423)	2 413	2 414	2 380
DURCHSCHNITTSBEITRAG	DM	6 822	/	73	109	96	68
HAUSHALTE MIT LEBENSVERSICHERUNGEN U.AE.	1 000	4 274	307	5 965	10 372	5 057	4 729
ZAHL DER VERSICHERUNGSVERTRAEGE	1 000	9 687	440	948	1 218	1 099	702
HAUSHALTE MIT WERTPAPIEREN	1 000	1 022	(78)	1 935	2 817	2 672	1 822
ZAHL DER WERTPAPIERDEPOTS	1 000	1 401	(117)	246	316	249	133
DURCHSCHNITTLICHES GUTHABEN JE HAUSHALT	DM	8 137	(5 900)	302	419	357	207
HAUSHALTE MIT EINKOMMENSTEUERERKLAERUNG	1 000	2 918	191	599	7 931	7 362	8 283
ZAHL DER EINKOMMENSTEUERERKLAERUNGEN	1 000	2 959	192	599	772	772	586
HAUSHALTE MIT VERMOEGENSTEUERERKLAERUNG	1 000	(49)	/	607	782	782	596
ZAHL DER VERMOEGENSTEUERERKLAERUNGEN	1 000	(50)	/	/	/	/	/
HAUSHALTE MIT ZINS- UND DIVIDENDENEINNAHMEN 1)	1 000	4 798	441	1 078	1 324	(12)	(12)
HOEHE D. JAHRESBETRAGS VON...BIS UNTER...DM		1 205	(150)	238	322	285	210
UNTER 100	1 000	989	(119)	210	261	239	159
100 - 200	1 000	653	(36)	165	175	182	95
200 - 300	1 000	755	(58)	170	224	192	110
300 - 500	1 000	698	(54)	175	196	169	104
500 - 1 000	1 000	292	/	72	89	73	(43)
1 000 - 2 000	1 000	65	/	(15)	(17)	(15)	/
2 000 - 3 000	1 000	(30)	/	/	/	/	/
3 000 - 5 000	1 000	108	/	(25)	(28)	(36)	(18)
5 000 UND MEHR	1 000	/	/	/	/	/	/

8.1.7 HAUSHALTSVORSTAND: NICHTERWERBSTAETIGER

HAUSHALTE MIT SPARRUECHERN	1 000	7 791	3 721	3 182	598	178	112
ZAHL DER SPARRUECHER	1 000	18 236	6 633	8 109	2 118	740	637
DURCHSCHNITTLICHES GUTHABEN JE HAUSHALT	DM	10 779	8 136	13 071	13 171	14 023	15 553
DURCHSCHNITTLICHES GUTHABEN JE SPARBUCH	DM	4 605	4 565	5 129	3 717	3 375	2 730
HAUSHALTE MIT BAUSPARVERTRAGEN	1 000	1 436	419	639	232	90	56
ZAHL DER BAUSPARVERTRAEGE	1 000	1 915	478	847	349	147	93
DURCHSCHNITTLICHES GUTHABEN JE HAUSHALT	DM	8 146	5 913	8 406	10 556	9 523	9 728
DURCHSCHNITTLICHES GUTHABEN JE BAUSPARVERTRAG	DM	6 707	5 183	6 344	6 994	5 830	5 802
INANSPRUCHNAHME STAATL. BAUSPARFOERDERUNG							
NOCH UNBESTIMMT							
ALS SONDERAUSGABEN	1 000	188	(56)	88	(27)	/	/
ALS BAUSPARPRAEMIE	1 000	96	(20)	48	(18)	/	/
MIT EINEM DURCHSCHNITTL. BAUSPARBEITR. 1978	DM	1 083	317	476	175	71	(44)
HOEHE D. JAHRESBEITRAGS VON...BIS UNTER...DM		1 718	1 190	1 801	2 170	2 143	(2 148)
UNTER 800	1 000	191	80	61	(29)	(14)	/
800 - 1 424	DM	536	548	530	(518)	(543)	/
1 424 - 1 600	DM	314	173	85	(37)	(12)	/
1 600 - 2 224	DM	972	890	1 094	(1 040)	(1 088)	/
2 224 - 2 848	DM	67	/	(33)	(12)	/	/
2 848 UND MEHR	DM	1 491	/	(1 495)	(1 492)	/	/
DURCHSCHNITTSBEITRAG	DM	326	(24)	221	51	(18)	/
DURCHSCHNITTSBEITRAG	DM	1 681	(1 686)	1 665	1 735	(1 696)	/
DURCHSCHNITTSBEITRAG	DM	68	/	(30)	(15)	(11)	/
DURCHSCHNITTSBEITRAG	DM	2 407	/	(2 386)	(2 416)	(2 433)	/
DURCHSCHNITTSBEITRAG	DM	118	(18)	46	(32)	(12)	/
HAUSHALTE MIT LEBENSVERSICHERUNGEN U.AE.	1 000	5 450	(5 480)	5 243	(5 836)	(5 554)	/
ZAHL DER VERSICHERUNGSVERTRAEGE	1 000	5 013	2 216	2 117	440	153	88
HAUSHALTE MIT WERTPAPIEREN	1 000	8 706	2 913	4 210	977	362	245
ZAHL DER WERTPAPIERDEPOTS	1 000	2 047	791	978	194	52	(31)
DURCHSCHNITTLICHES GUTHABEN JE HAUSHALT	DM	20 932	1 014	1 362	292	77	(63)
HAUSHALTE MIT EINKOMMENSTEUERERKLAERUNG	1 000	3 473	17 056	23 386	23 706	22 871	(21 846)
ZAHL DER EINKOMMENSTEUERERKLAERUNGEN	1 000	3 498	1 069	1 780	408	130	87
HAUSHALTE MIT VERMOEGENSTEUERERKLAERUNG	1 000	204	1 069	1 793	416	131	88
ZAHL DER VERMOEGENSTEUERERKLAERUNGEN	1 000	207	71	105	(20)	/	/
HAUSHALTE MIT ZINS- UND DIVIDENDENEINNAHMEN 1)	1 000	7 518	3 568	3 090	580	173	108
HOEHE D. JAHRESBETRAGS VON...BIS UNTER...DM		2 156	1 372	602	113	(40)	(29)
UNTER 100	1 000	1 327	690	500	94	(30)	(14)
100 - 200	1 000	879	382	400	59	(22)	(16)
200 - 300	1 000	1 021	418	478	87	(27)	/
300 - 500	1 000	1 050	363	540	109	(22)	(16)
500 - 1 000	1 000	586	189	309	60	(16)	(12)
1 000 - 2 000	1 000	192	(64)	98	(23)	/	/
2 000 - 3 000	1 000	129	(37)	73	(14)	/	/
3 000 - 5 000	1 000	172	(50)	89	(22)	/	/
5 000 UND MEHR	1 000	/	/	/	/	/	/

1) VON SPARGUTHABEN, BAUSPARGUTHABEN, WERTPAPIEREN.

8.2 PRIVATE HAUSHALTE MIT AUSGEWAHLTEN ANGABEN ZUM VERMOEGEN NACH HAUSHALTSTYP

AM 31. 12. 1978

GEGENSTAND DER NACHWEISUNG	EIN- HEIT	INSGE- SANT	ALLEIN- LEBENDE FRAU	ELTERN- TEIL MIT 1 KIND	EHEPAAR OHNE/MIT ... KIND(ERN)				SONST. HAUS- HALTE	
					1	2	3	4		
8.2.1 HAUSHALTSVORSTAND: INSGESAMT										
8.2.1. 1 ALLE HAUSHALTE										
HAUSHALTE MIT SPARBUECHERN	1 000	20 096	4 073	384	5 280	3 427	3 001	1 069	314	2 549
ZAHL DER SPARBUECHER	1 000	65 921	7 727	1 161	14 398	12 600	13 847	5 822	1 918	8 449
DURCHSCHNITTLICHES GUTHABEN JE HAUSHALT	DM	10 801	7 991	9 725	12 971	11 278	10 068	10 260	9 041	11 621
DURCHSCHNITTLICHES GUTHABEN JE SPARBUCH	DM	3 293	4 212	3 212	4 757	3 067	2 182	1 884	1 480	3 506
HAUSHALTE MIT BAUSPARVERTRAEGEN	1 000	8 234	638	135	1 730	1 930	1 916	669	205	1 042
ZAHL DER BAUSPARVERTRAEGE	1 000	13 187	779	199	2 679	3 232	3 192	1 129	349	1 628
DURCHSCHNITTLICHES GUTHABEN JE HAUSHALT	DM	10 753	7 068	8 577	11 504	11 465	11 227	10 832	9 093	10 113
DURCHSCHNITTLICHES GUTHABEN JE BAUSPARVERTRAG	DM	6 775	5 791	5 796	7 427	6 846	6 738	6 418	5 345	6 288
INANSPRUCHNAHME STAATL. BAUSPARFOERDERUNG										
NOCH UNBESTIMMT	1 000	1 097	104	(20)	256	229	222	75	(22)	168
ALS SONDERAUSGABEN	1 000	792	57	/	179	179	188	68	(21)	91
ALS BAUSPARPRAEEMIE	1 000	6 080	446	103	1 232	1 465	1 456	509	157	792
MIT EINEM DURCHSCHNITTL. BAUSPARBEITR. 1978	DM	2 298	1 274	1 968	2 317	2 785	2 314	2 151	2 100	2 065
HOEHE D. JAHRESBEITRAGS VON...BIS UNTER...DM										
UNTER 800	1 000	1 034	117	(17)	169	248	237	96	(32)	118
DURCHSCHNITTSBEITRAG	DM	550	567	(560)	535	554	548	558	(555)	542
800 - 1 424	1 000	1 145	216	(37)	175	243	214	80	(26)	154
DURCHSCHNITTSBEITRAG	DM	1 063	914	(972)	1 147	1 117	1 131	1 115	(1 092)	985
1 424 - 1 600	1 000	349	(38)	/	73	73	77	(28)	/	47
DURCHSCHNITTSBEITRAG	DM	1 489	(1 452)	/	1 503	1 490	1 500	(1 504)	/	1 472
1 600 - 2 224	1 000	1 695	(37)	(21)	452	394	428	147	41	175
DURCHSCHNITTSBEITRAG	DM	1 742	(1 712)	(1 765)	1 700	1 769	1 763	1 769	1 734	1 715
2 224 - 2 848	1 000	776	(14)	/	144	203	226	70	(23)	89
DURCHSCHNITTSBEITRAG	DM	2 410	(2 433)	/	2 413	2 404	2 419	2 370	(2 412)	2 418
2 848 UND MEHR	1 000	1 082	(24)	(14)	219	304	274	87	(31)	129
DURCHSCHNITTSBEITRAG	DM	6 324	(6 341)	(6 559)	6 106	7 832	5 764	5 553	(4 868)	5 181
HAUSHALTE MIT LEBENSVERSICHERUNGEN U.AE.	1 000	15 433	2 442	289	3 957	3 004	2 732	961	289	1 759
ZAHL DER VERSICHERUNGSVERTRAEGE	1 000	33 413	3 277	523	8 274	7 173	7 105	2 673	812	3 577
HAUSHALTE MIT WERTPAPIEREN	1 000	5 801	919	120	1 659	1 097	925	313	68	701
ZAHL DER WERTPAPIERDEPOTS	1 000	8 027	1 148	148	2 277	1 533	1 338	486	110	987
DURCHSCHNITTLICHES GUTHABEN JE HAUSHALT	DM	18 102	15 061	15 373	22 336	14 908	14 834	22 334	11 938	20 554
HAUSHALTE MIT EINKOMMENSTEUERERKLAERUNG	1 000	12 068	1 396	203	3 295	2 343	2 195	847	264	1 574
ZAHL DER EINKOMMENSTEUERERKLAERUNGEN	1 000	12 275	1 398	208	3 333	2 386	2 233	862	268	1 587
HAUSHALTE MIT VERMOEGENSTEUERERKLAERUNG	1 000	709	85	(14)	213	110	106	54	(17)	105
ZAHL DER VERMOEGENSTEUERERKLAERUNGEN	1 000	714	85	(14)	217	112	108	55	(18)	111
HAUSHALTE MIT ZINS- UND DIVIDENDENEINNAHMEN 1)	1 000	19 632	3 915	371	5 170	3 368	2 966	1 046	311	2 484
HOEHE D. JAHRESBEITRAGS VON...BIS UNTER...DM										
UNTER 100	1 000	4 620	1 413	121	908	640	578	227	78	656
100 - 200	1 000	3 448	787	66	825	576	522	194	59	420
200 - 300	1 000	2 445	432	43	695	422	403	129	36	285
300 - 500	1 000	2 972	481	43	841	568	503	161	48	327
500 - 1 000	1 000	3 090	442	49	933	587	497	166	43	373
1 000 - 2 000	1 000	1 646	208	(27)	514	315	248	92	(28)	214
2 000 - 3 000	1 000	521	68	(10)	167	97	74	(25)	/	74
3 000 - 5 000	1 000	324	(33)	/	115	54	42	(17)	/	55
5 000 UND MEHR	1 000	553	(49)	/	167	108	99	(35)	(10)	78
8.2.1 HAUSHALTSVORSTAND: INSGESAMT										
8.2.1. 2 MONATLICHES HAUSHALTSNETTOEINKOMMEN UNTER 1 200 DM										
HAUSHALTE MIT SPARBUECHERN	1 000	4 154	2 573	92	674	99	62	(24)	/	622
ZAHL DER SPARBUECHER	1 000	7 819	4 257	233	1 358	288	244	(108)	/	1 285
DURCHSCHNITTLICHES GUTHABEN JE HAUSHALT	DM	6 721	6 115	6 895	8 837	6 669	5 547	(8 101)	/	6 954
DURCHSCHNITTLICHES GUTHABEN JE SPARBUCH	DM	3 571	3 695	2 734	4 383	2 298	1 416	(1 817)	/	3 363
HAUSHALTE MIT BAUSPARVERTRAEGEN	1 000	636	273	(23)	118	(40)	(31)	/	/	133
ZAHL DER BAUSPARVERTRAEGE	1 000	791	310	(28)	148	(64)	(40)	/	/	176
DURCHSCHNITTLICHES GUTHABEN JE HAUSHALT	DM	6 129	5 345	(6 337)	6 720	(9 940)	(7 080)	/	/	5 935
DURCHSCHNITTLICHES GUTHABEN JE BAUSPARVERTRAG	DM	4 926	4 705	(5 396)	5 360	(6 206)	(5 601)	/	/	4 476
INANSPRUCHNAHME STAATL. BAUSPARFOERDERUNG										
NOCH UNBESTIMMT	1 000	(74)	(31)	/	/	/	/	/	/	/
ALS SONDERAUSGABEN	1 000	(18)	/	/	/	/	/	/	/	/
ALS BAUSPARPRAEEMIE	1 000	509	221	(21)	94	(34)	(26)	/	/	98
MIT EINEM DURCHSCHNITTL. BAUSPARBEITR. 1978	DM	1 335	977	(1 882)	1 534	(1 454)	(2 746)	/	/	1 433
HOEHE D. JAHRESBEITRAGS VON...BIS UNTER...DM										
UNTER 800	1 000	123	(66)	/	/	/	/	/	/	(21)
DURCHSCHNITTSBEITRAG	DM	552	(568)	/	/	/	/	/	/	(537)
800 - 1 424	1 000	197	/	/	(18)	/	/	/	/	(38)
DURCHSCHNITTSBEITRAG	DM	933	879	/	(1 179)	/	/	/	/	(911)
1 424 - 1 600	1 000	(40)	/	/	/	/	/	/	/	/
DURCHSCHNITTSBEITRAG	DM	(1 465)	/	/	/	/	/	/	/	/
1 600 - 2 224	1 000	98	/	/	(47)	/	/	/	/	/
DURCHSCHNITTSBEITRAG	DM	1 659	/	/	(1 640)	/	/	/	/	/
2 224 - 2 848	1 000	(25)	/	/	/	/	/	/	/	/
DURCHSCHNITTSBEITRAG	DM	(2 369)	/	/	/	/	/	/	/	/
2 848 UND MEHR	1 000	(27)	/	/	/	/	/	/	/	/
DURCHSCHNITTSBEITRAG	DM	(5 531)	/	/	/	/	/	/	/	/
HAUSHALTE MIT LEBENSVERSICHERUNGEN U.AE.	1 000	2 584	1 600	65	445	69	55	(20)	/	323
ZAHL DER VERSICHERUNGSVERTRAEGE	1 000	3 782	2 040	109	851	133	113	(54)	/	464
HAUSHALTE MIT WERTPAPIEREN	1 000	681	395	(16)	129	(17)	/	/	/	108
ZAHL DER WERTPAPIERDEPOTS	1 000	896	503	(22)	176	(23)	/	/	/	148
DURCHSCHNITTLICHES GUTHABEN JE HAUSHALT	DM	13 341	11 023	(16 576)	20 097	(8 241)	/	/	/	14 991
HAUSHALTE MIT EINKOMMENSTEUERERKLAERUNG	1 000	1 366	634	(38)	378	(55)	(40)	(19)	/	196
ZAHL DER EINKOMMENSTEUERERKLAERUNGEN	1 000	1 369	634	(38)	379	(55)	(40)	(19)	/	198
HAUSHALTE MIT VERMOEGENSTEUERERKLAERUNG	1 000	(61)	(26)	/	(20)	/	/	/	/	/
ZAHL DER VERMOEGENSTEUERERKLAERUNGEN	1 000	(62)	(26)	/	(21)	/	/	/	/	/
HAUSHALTE MIT ZINS- UND DIVIDENDENEINNAHMEN 1)	1 000	3 957	2 448	90	644	95	59	(23)	/	590
HOEHE D. JAHRESBEITRAGS VON...BIS UNTER...DM										
UNTER 100	1 000	1 686	1 127	(40)	197	(32)	(19)	/	/	260
100 - 200	1 000	796	498	(20)	130	/	/	/	/	115
200 - 300	1 000	413	236	/	87	/	/	/	/	(55)
300 - 500	1 000	416	253	/	74	(18)	/	/	/	(57)
500 - 1 000	1 000	348	196	/	(76)	/	/	/	/	(50)
1 000 - 2 000	1 000	165	(80)	/	(44)	/	/	/	/	(30)
2 000 - 3 000	1 000	(51)	(29)	/	/	/	/	/	/	/
3 000 - 5 000	1 000	(23)	/	/	/	/	/	/	/	/
5 000 UND MEHR	1 000	(53)	/	/	(21)	/	/	/	/	/

1) VON SPARGUTHABEN, BAUSPARGUTHABEN, WERTPAPIEREN.

8.2 PRIVATE HAUSHALTE MIT AUSGEWAHLTEN ANGABEN ZUM VERMOEGEN NACH HAUSHALTSTYP

AM 31. 12. 1978

GEGENSTAND DER NACHWEISUNG	EIN- HEIT	INSG- SANT	ALLEIN- LEBENDE FRAU	ELTERN- TEIL MIT 1 KIND	EHEPAAR OHNE/MIT ... KIND(ERN)				SONST. HAUS- HALTE	
					OHNE	1	2	3		4
8.2.1 HAUSHALTSVORSTAND: INSGESAMT										
8.2.1. 3 MONATLICHES HAUSHALTSNETTOEINKOMMEN VON 1 200 BIS UNTER 1 400 DM										
HAUSHALTE MIT SPARBUECHERN	1 000	1 737	507	(44)	536	192	154	(47)	(16)	241
ZAHL DER SPARBUECHER	1 000	4 567	1 089	(115)	1 208	607	622	(208)	(94)	623
DURCHSCHNITTLICHES GUTHABEN JE HAUSHALT	DM	8 638	9 372	(5 638)	10 007	7 143	7 331	(5 780)	(8 526)	7 178
DURCHSCHNITTLICHES GUTHABEN JE SPARBUCH	DM	3 285	4 360	(2 145)	4 446	2 256	1 808	(1 305)	(1 492)	2 777
HAUSHALTE MIT BAUSPARVERTRAEGEN	1 000	480	90	/	103	91	84	(26)	/	67
ZAHL DER BAUSPARVERTRAEGE	1 000	696	105	/	132	184	118	(34)	/	96
DURCHSCHNITTLICHES GUTHABEN JE HAUSHALT	DM	7 093	6 212	/	7 207	7 075	8 248	(6 001)	/	6 869
DURCHSCHNITTLICHES GUTHABEN JE BAUSPARVERTRAG	DM	4 899	5 297	/	5 645	3 477	5 903	(4 575)	/	4 757
INANSPRUCHNAHME STAATL. BAUSPARFOERDERUNG										
NOCH UNBESTIMMT	1 000	(47)	/	/	/	/	/	/	/	/
ALS SONDERAUSGABEN	1 000	/	/	/	/	(12)	/	/	/	/
ALS BAUSPARPRAEMIE	1 000	411	78	/	90	77	74	(21)	/	(54)
MIT EINEM DURCHSCHNITTL. BAUSPARBEITR. 1978	DM	1 709	1 144	/	2 080	1 669	1 876	(1 483)	/	(1 773)
HOEHE D. JAHRESBEITRAGS VON..BIS UNTER..DM										
UNTER 800	1 000	81	(18)	/	/	(14)	(16)	/	/	(14)
DURCHSCHNITTSBEITRAG	DM	545	(568)	/	/	(592)	(516)	/	/	(504)
800 - 1 424	1 000	103	(37)	/	/	(16)	(11)	/	/	/
DURCHSCHNITTSBEITRAG	DM	1 029	(967)	/	/	(1 079)	(1 142)	/	/	/
1 424 - 1 600	1 000	(28)	/	/	/	/	/	/	/	/
DURCHSCHNITTSBEITRAG	DM	(1 485)	/	/	/	/	/	/	/	/
1 600 - 2 224	1 000	124	/	/	(42)	(30)	(25)	/	/	/
DURCHSCHNITTSBEITRAG	DM	1 708	/	/	(1 677)	(1 727)	(1 744)	/	/	/
2 224 - 2 848	1 000	(34)	/	/	/	/	(12)	/	/	/
DURCHSCHNITTSBEITRAG	DM	(2 401)	/	/	/	/	(2 384)	/	/	/
2 848 UND MEHR	1 000	(41)	/	/	/	/	/	/	/	/
DURCHSCHNITTSBEITRAG	DM	(5 256)	/	/	/	/	/	/	/	/
HAUSHALTE MIT LEBENSVERSICHERUNGEN U.AE.	1 000	1 234	278	(36)	395	165	138	(41)	(17)	164
ZAHL DER VERSICHERUNGSVERTRAEGE	1 000	2 306	400	(64)	769	373	308	(94)	(47)	251
HAUSHALTE MIT WERTPAPIEREN	1 000	386	135	/	115	(35)	(26)	/	/	(53)
ZAHL DER WERTPAPIERDEPOTS	1 000	511	164	/	150	(48)	(36)	/	/	(84)
DURCHSCHNITTLICHES GUTHABEN JE HAUSHALT	DM	11 989	12 111	/	14 426	(6 716)	(12 233)	/	/	(11 742)
HAUSHALTE MIT EINKOMMENSTEUERERKLAERUNG	1 000	755	166	(13)	261	95	85	(31)	(14)	90
ZAHL DER EINKOMMENSTEUERERKLAERUNGEN	1 000	761	166	(13)	264	96	86	(31)	(14)	92
HAUSHALTE MIT VERMOEGENSTEUERERKLAERUNG	1 000	(22)	/	/	/	/	/	/	/	/
ZAHL DER VERMOEGENSTEUERERKLAERUNGEN	1 000	(22)	/	/	/	/	/	/	/	/
HAUSHALTE MIT ZINS- UND DIVIDENDENEINNAHMEN 1)	1 000	1 680	489	(40)	517	185	151	(47)	(17)	234
HOEHE D. JAHRESBETRAGS VON..BIS UNTER..DM										
UNTER 100	1 000	473	130	(22)	123	61	43	(17)	/	72
100 - 200	1 000	376	117	/	108	(40)	(35)	/	/	(54)
200 - 300	1 000	221	(58)	/	75	(20)	(24)	/	/	(33)
300 - 500	1 000	241	(64)	/	80	(30)	(22)	/	/	(31)
500 - 1 000	1 000	217	(66)	/	77	(23)	(16)	/	/	(27)
1 000 - 2 000	1 000	92	(40)	/	(31)	/	/	/	/	/
2 000 - 3 000	1 000	(21)	/	/	/	/	/	/	/	/
3 000 - 5 000	1 000	/	/	/	/	/	/	/	/	/
5 000 UND MEHR	1 000	(25)	/	/	/	/	/	/	/	/
8.2.1 HAUSHALTSVORSTAND: INSGESAMT										
8.2.1. 4 MONATLICHES HAUSHALTSNETTOEINKOMMEN VON 1 400 BIS UNTER 1 600 DM										
HAUSHALTE MIT SPARBUECHERN	1 000	1 950	371	47	596	318	259	73	(27)	259
ZAHL DER SPARBUECHER	1 000	5 786	857	145	1 440	1 054	1 089	371	(135)	694
DURCHSCHNITTLICHES GUTHABEN JE HAUSHALT	DM	9 398	10 459	9 851	11 401	7 330	7 371	7 026	(5 315)	8 839
DURCHSCHNITTLICHES GUTHABEN JE SPARBUCH	DM	3 168	4 529	3 218	4 722	2 209	1 751	1 387	(1 057)	3 293
HAUSHALTE MIT BAUSPARVERTRAEGEN	1 000	643	84	(14)	123	149	147	(41)	(14)	72
ZAHL DER BAUSPARVERTRAEGE	1 000	845	101	(18)	152	200	197	(58)	(18)	101
DURCHSCHNITTLICHES GUTHABEN JE HAUSHALT	DM	7 857	7 449	(5 439)	6 773	7 809	7 131	(5 736)	(6 519)	13 700
DURCHSCHNITTLICHES GUTHABEN JE BAUSPARVERTRAG	DM	5 978	6 213	(4 396)	5 477	5 800	5 293	(4 040)	(5 040)	9 730
INANSPRUCHNAHME STAATL. BAUSPARFOERDERUNG										
NOCH UNBESTIMMT	1 000	76	(17)	/	(13)	(12)	(14)	/	/	/
ALS SONDERAUSGABEN	1 000	(30)	/	/	/	/	/	/	/	/
ALS BAUSPARPRAEMIE	1 000	516	54	(12)	101	129	123	(35)	(13)	(50)
MIT EINEM DURCHSCHNITTL. BAUSPARBEITR. 1978	DM	1 741	1 929	(1 285)	1 819	1 837	1 708	(1 487)	(1 552)	(1 545)
HOEHE D. JAHRESBEITRAGS VON..BIS UNTER..DM										
UNTER 800	1 000	114	/	/	(16)	(31)	(28)	/	/	/
DURCHSCHNITTSBEITRAG	DM	563	/	/	(539)	(564)	(557)	/	/	/
800 - 1 424	1 000	111	(25)	/	(14)	(25)	(17)	/	/	(14)
DURCHSCHNITTSBEITRAG	DM	1 063	(966)	/	(1 137)	(1 107)	(1 117)	/	/	(1 086)
1 424 - 1 600	1 000	(30)	/	/	/	/	/	/	/	/
DURCHSCHNITTSBEITRAG	DM	(1 480)	/	/	/	/	/	/	/	/
1 600 - 2 224	1 000	152	/	/	(42)	(35)	42	(12)	/	/
DURCHSCHNITTSBEITRAG	DM	1 706	/	/	(1 638)	(1 742)	1 709	(1 770)	/	/
2 224 - 2 848	1 000	63	/	/	/	(20)	(16)	/	/	/
DURCHSCHNITTSBEITRAG	DM	2 393	/	/	/	(2 378)	(2 357)	/	/	/
2 848 UND MEHR	1 000	46	/	/	/	(13)	(12)	/	/	/
DURCHSCHNITTSBEITRAG	DM	5 661	/	/	(5 662)	(4 429)	/	/	/	/
HAUSHALTE MIT LEBENSVERSICHERUNGEN U.AE.	1 000	1 456	211	(35)	442	282	229	63	(22)	172
ZAHL DER VERSICHERUNGSVERTRAEGE	1 000	2 898	299	(58)	856	612	556	161	(53)	301
HAUSHALTE MIT WERTPAPIEREN	1 000	474	133	(17)	141	62	43	(13)	/	62
ZAHL DER WERTPAPIERDEPOTS	1 000	620	166	(20)	178	77	63	/	/	(93)
DURCHSCHNITTLICHES GUTHABEN JE HAUSHALT	DM	12 046	14 642	(12 559)	11 691	9 509	8 777	(9 880)	/	12 851
HAUSHALTE MIT EINKOMMENSTEUERERKLAERUNG	1 000	970	169	(23)	292	155	153	51	(18)	111
ZAHL DER EINKOMMENSTEUERERKLAERUNGEN	1 000	973	169	(23)	293	156	153	51	(19)	112
HAUSHALTE MIT VERMOEGENSTEUERERKLAERUNG	1 000	(35)	/	/	/	/	/	/	/	/
ZAHL DER VERMOEGENSTEUERERKLAERUNGEN	1 000	(35)	/	/	/	/	/	/	/	/
HAUSHALTE MIT ZINS- UND DIVIDENDENEINNAHMEN 1)	1 000	1 883	362	46	574	303	253	71	(26)	248
HOEHE D. JAHRESBETRAGS VON..BIS UNTER..DM										
UNTER 100	1 000	468	68	(11)	121	97	69	(22)	/	67
100 - 200	1 000	388	76	(11)	106	62	54	(14)	/	(62)
200 - 300	1 000	278	(54)	/	94	47	(35)	(13)	/	(25)
300 - 500	1 000	284	(56)	/	103	(42)	(37)	/	/	(33)
500 - 1 000	1 000	264	66	/	84	(28)	(37)	/	/	(30)
1 000 - 2 000	1 000	103	(23)	/	(34)	(14)	/	/	/	(17)
2 000 - 3 000	1 000	(33)	/	/	(13)	/	/	/	/	/
3 000 - 5 000	1 000	(24)	/	/	/	/	/	/	/	/
5 000 UND MEHR	1 000	(42)	/	/	/	/	/	/	/	/

1) VON SPARGUTHABEN, BAUSPARGUTHABEN, WERTPAPIEREN.

8.2 PRIVATE HAUSHALTE MIT AUSGEWAELHTEN ANGABEN ZUM VERMOEGEN NACH HAUSHALTSTYP
AM 31. 12. 1978

GEGENSTAND DER NACHWEISUNG	EIN- HEIT	INSGE- SANT	ALLEIN- LEBENDE FRAU	ELTERN- TEIL MIT 1 KIND	EHEPAAR OHNE/MIT ... KIND(ERN)				SONST. HAUS- HALTE	
					OHNE	1	2	3		4
8.2.1 HAUSHALTSVORSTAND: INSGESAMT										
8.2.1. 5 MONATLICHES HAUSHALTSNETTOEINKOMMEN VON 1 600 BIS UNTER 1 800 DM										
HAUSHALTE MIT SPARBUECHERN	1 000	1 632	194	(36)	527	301	280	98	(29)	168
ZAHLE DER SPARBUECHER	1 000	5 264	450	(119)	1 352	1 019	1 198	471	(155)	500
DURCHSCHNITTLICHES GUTHABEN JE HAUSHALT	DM	9 893	11 437	(7 247)	12 421	8 401	7 792	7 096	(5 529)	9 300
DURCHSCHNITTLICHES GUTHABEN JE SPARBUCH	DM	3 068	4 934	(2 170)	4 841	2 481	1 820	1 479	(1 033)	3 125
HAUSHALTE MIT BAUSPARVERTRAGEN	1 000	620	65	/	112	156	153	56	(18)	65
ZAHLE DER BAUSPARVERTRAEGE	1 000	855	52	/	137	217	232	74	(25)	92
DURCHSCHNITTLICHES GUTHABEN JE HAUSHALT	DM	8 290	8 774	/	7 430	9 288	8 790	6 271	(8 828)	7 951
DURCHSCHNITTLICHES GUTHABEN JE BAUSPARVERTRAG	DM	6 018	6 997	/	6 053	6 674	5 803	4 747	(6 303)	5 578
INANSPRUCHNAHME STAATL. BAUSPARFOERDERUNG										
NOCH UNBESTIMMT	1 000	78	(12)	/	(15)	(15)	(14)	/	/	(14)
ALS SONDERAUSGABEN	1 000	(29)	/	/	/	/	/	/	/	/
ALS BAUSPARPRAEMIE	1 000	493	(28)	/	87	129	132	51	(13)	46
MIT EINEM DURCHSCHNITTL. BAUSPARBEITR. 1978	DM	1 960	(2 045)	/	1 829	1 997	2 062	1 544	(2 097)	2 248
HOEHE D. JAHRESBEITRAGS VON...BIS UNTER...DM										
UNTER 800	1 000	102	/	/	(19)	(23)	(28)	(12)	/	/
800 - 1 424	1 000	555	/	/	(534)	(549)	(556)	(601)	/	/
1 424 - 1 600	1 000	87	/	/	/	(24)	(19)	(10)	/	(12)
1 600 - 2 224	1 000	1 090	/	/	/	(1 127)	(1 123)	(1 097)	/	(944)
2 224 - 2 848	1 000	(31)	/	/	/	/	/	/	/	/
2 848 UND MEHR	1 000	(1 493)	/	/	/	/	/	/	/	/
DURCHSCHNITTSBEITRAG	DM	154	/	/	(37)	39	40	(17)	/	(11)
DURCHSCHNITTSBEITRAG	DM	1 737	/	/	(1 699)	1 748	1 744	(1 763)	/	(1 740)
DURCHSCHNITTSBEITRAG	DM	58	/	/	/	(17)	(19)	/	/	/
DURCHSCHNITTSBEITRAG	DM	2 357	/	/	/	(2 367)	(2 325)	/	/	/
DURCHSCHNITTSBEITRAG	DM	61	/	/	/	(17)	(19)	/	/	/
DURCHSCHNITTSBEITRAG	DM	5 924	/	/	(5 738)	(5 715)	/	/	/	/
HAUSHALTE MIT LEBENSVERSICHERUNGEN U.AE.	1 000	1 276	112	(28)	384	262	253	92	(27)	118
ZAHLE DER VERSICHERUNGSVERTRAEGE	1 000	2 687	155	(51)	800	583	576	242	(68)	210
HAUSHALTE MIT WERTPAPIEREN	1 000	411	73	(10)	138	71	63	(16)	/	(36)
ZAHLE DER WERTPAPIERDEPOTS	1 000	543	88	/	195	91	91	(20)	/	(41)
DURCHSCHNITTLICHES GUTHABEN JE HAUSHALT	DM	11 075	14 896	(11 637)	13 173	8 424	6 803	(5 281)	/	(10 679)
HAUSHALTE MIT EINKOMMENSTEUERERKLAERUNG	1 000	856	105	(15)	247	152	150	67	(22)	98
ZAHLE DER EINKOMMENSTEUERERKLAERUNGEN	1 000	861	105	(15)	248	153	150	67	(22)	99
HAUSHALTE MIT VERMOEGENSTEUERERKLAERUNG	1 000	(33)	/	/	(12)	/	/	/	/	/
ZAHLE DER VERMOEGENSTEUERERKLAERUNGEN	1 000	(33)	/	/	(12)	/	/	/	/	/
HAUSHALTE MIT ZINS- UND DIVIDENDENEINNAHMEN 1)	1 000	1 583	190	(35)	508	293	270	95	(28)	163
HOEHE D. JAHRESBEITRAGS VON...BIS UNTER...DM										
UNTER 100	1 000	365	(33)	(12)	94	76	64	(31)	(11)	(44)
100 - 200	1 000	305	(36)	/	84	57	59	(22)	/	(34)
200 - 300	1 000	217	(26)	/	71	(37)	43	(12)	/	(20)
300 - 500	1 000	256	(30)	/	87	46	43	(12)	/	(26)
500 - 1 000	1 000	244	(30)	/	92	44	38	(11)	/	(23)
1 000 - 2 000	1 000	116	(19)	/	53	(19)	(11)	/	/	/
2 000 - 3 000	1 000	(32)	/	/	(13)	/	/	/	/	/
3 000 - 5 000	1 000	(16)	/	/	/	/	/	/	/	/
5 000 UND MEHR	1 000	(32)	/	/	/	/	/	/	/	/
8.2.1 HAUSHALTSVORSTAND: INSGESAMT										
8.2.1. 6 MONATLICHES HAUSHALTSNETTOEINKOMMEN VON 1 800 BIS UNTER 2 000 DM										
HAUSHALTE MIT SPARBUECHERN	1 000	1 580	133	(37)	475	350	299	100	(29)	157
ZAHLE DER SPARBUECHER	1 000	5 499	329	(104)	1 279	1 239	1 351	547	(169)	481
DURCHSCHNITTLICHES GUTHABEN JE HAUSHALT	DM	10 006	10 950	(10 280)	12 399	9 348	7 958	7 839	(6 572)	9 292
DURCHSCHNITTLICHES GUTHABEN JE SPARBUCH	DM	2 875	4 422	(3 616)	4 602	2 640	1 762	1 434	(1 123)	3 044
HAUSHALTE MIT BAUSPARVERTRAGEN	1 000	701	(36)	(14)	136	185	186	61	(18)	65
ZAHLE DER BAUSPARVERTRAEGE	1 000	991	(52)	(20)	182	269	262	87	(28)	92
DURCHSCHNITTLICHES GUTHABEN JE HAUSHALT	DM	9 093	(9 221)	(8 837)	9 845	8 845	9 128	8 319	(7 517)	9 258
DURCHSCHNITTLICHES GUTHABEN JE BAUSPARVERTRAG	DM	6 428	(6 426)	(6 285)	7 386	6 097	6 463	5 794	(4 794)	6 528
INANSPRUCHNAHME STAATL. BAUSPARFOERDERUNG										
NOCH UNBESTIMMT	1 000	74	/	/	(12)	(15)	/	/	/	(12)
ALS SONDERAUSGABEN	1 000	40	/	/	/	/	(20)	/	/	/
ALS BAUSPARPRAEMIE	1 000	567	(20)	/	114	156	157	53	(15)	42
MIT EINEM DURCHSCHNITTL. BAUSPARBEITR. 1978	DM	2 031	(2 114)	/	2 187	2 022	2 113	1 873	(1 700)	1 644
HOEHE D. JAHRESBEITRAGS VON...BIS UNTER...DM										
UNTER 800	1 000	108	/	/	(19)	(31)	30	(11)	/	/
800 - 1 424	1 000	572	/	/	(599)	(561)	596	(555)	/	/
1 424 - 1 600	1 000	98	/	/	(16)	(26)	(25)	(9)	/	/
1 600 - 2 224	1 000	1 085	/	/	(1 096)	(1 116)	(1 111)	(1 152)	/	/
2 224 - 2 848	1 000	(31)	/	/	/	/	(9)	/	/	/
2 848 UND MEHR	1 000	(1 496)	/	/	/	(1 497)	/	/	/	/
DURCHSCHNITTSBEITRAG	DM	174	/	/	42	46	49	(16)	/	(12)
DURCHSCHNITTSBEITRAG	DM	1 756	/	/	1 692	1 773	1 789	(1 778)	/	(1 754)
DURCHSCHNITTSBEITRAG	DM	76	/	/	(14)	(19)	(25)	(7)	/	/
DURCHSCHNITTSBEITRAG	DM	2 378	/	/	(2 374)	(2 386)	(2 385)	(2 300)	/	/
DURCHSCHNITTSBEITRAG	DM	81	/	/	(19)	(26)	(20)	/	/	/
DURCHSCHNITTSBEITRAG	DM	5 593	/	/	(5 858)	(4 984)	(6 453)	/	/	/
HAUSHALTE MIT LEBENSVERSICHERUNGEN U.AE.	1 000	1 276	72	(31)	352	313	273	90	(28)	117
ZAHLE DER VERSICHERUNGSVERTRAEGE	1 000	2 843	111	(55)	735	703	685	246	(80)	227
HAUSHALTE MIT WERTPAPIEREN	1 000	427	50	/	139	100	61	(22)	/	(41)
ZAHLE DER WERTPAPIERDEPOTS	1 000	556	73	/	175	128	84	(29)	/	(49)
DURCHSCHNITTLICHES GUTHABEN JE HAUSHALT	DM	12 652	15 015	/	16 998	8 502	7 658	(7 497)	/	(16 854)
HAUSHALTE MIT EINKOMMENSTEUERERKLAERUNG	1 000	938	80	(21)	252	207	183	71	(24)	100
ZAHLE DER EINKOMMENSTEUERERKLAERUNGEN	1 000	945	81	(21)	253	210	184	71	(24)	103
HAUSHALTE MIT VERMOEGENSTEUERERKLAERUNG	1 000	(30)	/	/	/	/	/	/	/	/
ZAHLE DER VERMOEGENSTEUERERKLAERUNGEN	1 000	(31)	/	/	/	/	/	/	/	/
HAUSHALTE MIT ZINS- UND DIVIDENDENEINNAHMEN 1)	1 000	1 543	128	(35)	464	344	294	96	(28)	154
HOEHE D. JAHRESBEITRAGS VON...BIS UNTER...DM										
UNTER 100	1 000	329	(16)	(10)	78	73	70	(28)	(9)	(45)
100 - 200	1 000	302	(25)	/	83	75	63	(20)	/	(24)
200 - 300	1 000	204	(18)	/	64	39	40	(13)	/	(21)
300 - 500	1 000	260	(26)	/	79	60	52	(15)	/	(19)
500 - 1 000	1 000	251	(23)	/	96	53	36	(10)	/	(25)
1 000 - 2 000	1 000	124	(14)	/	(40)	(27)	(21)	/	/	(12)
2 000 - 3 000	1 000	(25)	/	/	/	/	/	/	/	/
3 000 - 5 000	1 000	(15)	/	/	/	/	/	/	/	/
5 000 UND MEHR	1 000	(32)	/	/	/	/	(8)	/	/	/

1) VON SPARGUTHABEN, BAUSPARGUTHABEN, WERTPAPIEREN.

8.2 PRIVATE HAUSHALTE MIT AUSGEWAHLTEN ANGABEN ZUM VERMOEGEN NACH HAUSHALTSTYP

AM 31. 12. 1978

GEGENSTAND DER NACHWEISUNG	EIN- HEIT	INSGE- SAMT	ALLEIN- LEBENDE FRAU	ELTERN- TEIL MIT 1 KIND	EHEPAAR OHNE/MIT ... KIND(ERN)				SONST- HAUS- HALTE	
					OHNE	1	2	3		4
8.2.1 HAUSHALTSVORSTAND: INSGESAMT										
8.2.1.11 MONATLICHES HAUSHALTSNETTOEINKOMMEN VON 4 000 BIS UNTER 5 000 DM										
HAUSHALTE MIT SPARBUECHERN	1 000	611	/	/	151	145	142	61	(20)	86
ZAHL DER SPARBUECHER	1 000	2 732	/	/	471	597	697	370	(134)	448
DURCHSCHNITTLICHES GUTHABEN JE HAUSHALT	DM	16 448	/	/	18 678	15 507	13 991	16 118	(12 586)	19 579
DURCHSCHNITTLICHES GUTHABEN JE SPARBUCH	DM	3 678	/	/	5 964	3 777	2 855	2 665	(1 893)	3 765
HAUSHALTE MIT BAUSPARVERTRAEGEN	1 000	379	/	/	81	93	105	39	(15)	42
ZAHL DER BAUSPARVERTRAEGE	1 000	779	/	/	155	199	231	81	(26)	81
DURCHSCHNITTLICHES GUTHABEN JE HAUSHALT	DM	16 833	/	/	18 070	18 661	15 945	17 677	(9 341)	14 586
DURCHSCHNITTLICHES GUTHABEN JE BAUSPARVERTRAG	DM	8 192	/	/	9 405	8 706	7 265	8 518	(5 473)	7 609
INANSPRUCHNAHME STAATL. BAUSPARFOERDERUNG										
NOCH UNBESTIMMT	1 000	78	/	/	(22)	(20)	(18)	/	/	/
ALS SONDERAUSGABEN	1 000	121	/	/	(31)	(27)	36	(12)	/	(10)
ALS BAUSPARPRAEMIE	1 000	166	/	/	(24)	(40)	47	(18)	/	(27)
MIT EINEM DURCHSCHNITTL. BAUSPARBEITR. 1978	DM	2 723	/	/	(2 144)	(3 051)	2 604	(2 811)	/	(3 248)
HOEHE D. JAHRESBEITRAGS VON...BIS UNTER...DM										
UNTER 800	1 000	(17)	/	/	/	/	/	/	/	/
800 - 1 424	DURCHSCHNITTSBEITRAG	DM (446)	/	/	/	/	/	/	/	/
1 424 - 1 600	DURCHSCHNITTSBEITRAG	DM (1 074)	/	/	/	/	/	/	/	/
1 600 - 2 224	DURCHSCHNITTSBEITRAG	DM (39)	/	/	/	/	(11)	/	/	/
2 224 - 2 848	DURCHSCHNITTSBEITRAG	DM (1 804)	/	/	/	/	(1 875)	/	/	/
2 848 UND MEHR	DURCHSCHNITTSBEITRAG	DM (2 434)	/	/	/	/	/	/	/	/
HAUSHALTE MIT LEBENSVERSICHERUNGEN U.AE.	1 000	540	/	/	126	133	136	53	(20)	68
ZAHL DER VERSICHERUNGSVERTRAEGE	1 000	1 536	/	/	293	387	427	178	(59)	187
HAUSHALTE MIT WERTPAPIEREN	1 000	310	/	/	85	76	74	(32)	/	(36)
ZAHL DER WERTPAPIERDEPOTS	1 000	471	/	/	133	118	105	(53)	/	(50)
DURCHSCHNITTLICHES GUTHABEN JE HAUSHALT	DM	33 818	/	/	53 796	25 472	19 308	(40 915)	/	(26 019)
HAUSHALTE MIT EINKOMMENSTEUERERKLAERUNG	1 000	597	/	/	152	143	143	59	(19)	76
ZAHL DER EINKOMMENSTEUERERKLAERUNGEN	1 000	623	/	/	157	149	145	67	(19)	82
HAUSHALTE MIT VERMOEGENSTEUERERKLAERUNG	1 000	68	/	/	(23)	(15)	/	/	/	/
ZAHL DER VERMOEGENSTEUERERKLAERUNGEN	1 000	70	/	/	(24)	(16)	/	/	/	/
HAUSHALTE MIT ZINS- UND DIVIDENDENEINNAHMEN 1)	1 000	609	/	/	151	147	143	60	(20)	82
HOEHE D. JAHRESBETRAGS VON...BIS UNTER...DM										
UNTER 100	1 000	59	/	/	(14)	(11)	(13)	/	/	/
100 - 200	1 000	64	/	/	(13)	(17)	(16)	/	/	/
200 - 300	1 000	54	/	/	(10)	(16)	(16)	/	/	/
300 - 500	1 000	97	/	/	(23)	(24)	(27)	/	/	(11)
500 - 1 000	1 000	128	/	/	(34)	(29)	(30)	(11)	/	(17)
1 000 - 2 000	1 000	96	/	/	(25)	(24)	(20)	/	/	(13)
2 000 - 3 000	1 000	39	/	/	(10)	/	/	/	/	/
3 000 - 5 000	1 000	(31)	/	/	/	/	/	/	/	/
5 000 UND MEHR	1 000	(41)	/	/	(12)	/	/	/	/	/
8.2.1 HAUSHALTSVORSTAND: INSGESAMT										
8.2.1.12 MONATLICHES HAUSHALTSNETTOEINKOMMEN VON 5 000 BIS UNTER 10 000 DM										
HAUSHALTE MIT SPARBUECHERN	1 000	294	/	/	67	68	71	41	/	(30)
ZAHL DER SPARBUECHER	1 000	1 348	/	/	231	283	337	245	/	(161)
DURCHSCHNITTLICHES GUTHABEN JE HAUSHALT	DM	23 290	/	/	30 389	22 372	14 694	18 742	/	(38 094)
DURCHSCHNITTLICHES GUTHABEN JE SPARBUCH	DM	5 078	/	/	8 817	5 406	3 102	3 147	/	(7 019)
HAUSHALTE MIT BAUSPARVERTRAEGEN	1 000	191	/	/	(32)	47	50	(27)	/	(24)
ZAHL DER BAUSPARVERTRAEGE	1 000	379	/	/	(58)	92	99	(55)	/	(55)
DURCHSCHNITTLICHES GUTHABEN JE HAUSHALT	DM	20 884	/	/	(18 048)	17 682	23 528	(24 029)	/	(24 222)
DURCHSCHNITTLICHES GUTHABEN JE BAUSPARVERTRAG	DM	10 531	/	/	(10 104)	9 039	11 832	(12 070)	/	(10 736)
INANSPRUCHNAHME STAATL. BAUSPARFOERDERUNG										
NOCH UNBESTIMMT	1 000	47	/	/	(11)	/	(13)	/	/	/
ALS SONDERAUSGABEN	1 000	72	/	/	/	(19)	(20)	(14)	/	/
ALS BAUSPARPRAEMIE	1 000	61	/	/	/	(15)	(14)	/	/	(13)
MIT EINEM DURCHSCHNITTL. BAUSPARBEITR. 1978	DM	3 088	/	/	/	(2 506)	(3 073)	/	/	(2 357)
HOEHE D. JAHRESBEITRAGS VON...BIS UNTER...DM										
UNTER 800	1 000	(11)	/	/	/	/	/	/	/	/
800 - 1 424	DURCHSCHNITTSBEITRAG	DM (567)	/	/	/	/	/	/	/	/
1 424 - 1 600	DURCHSCHNITTSBEITRAG	DM /	/	/	/	/	/	/	/	/
1 600 - 2 224	DURCHSCHNITTSBEITRAG	DM (14)	/	/	/	/	/	/	/	/
2 224 - 2 848	DURCHSCHNITTSBEITRAG	DM (1 843)	/	/	/	/	/	/	/	/
2 848 UND MEHR	DURCHSCHNITTSBEITRAG	DM (7 309)	/	/	/	/	/	/	/	/
HAUSHALTE MIT LEBENSVERSICHERUNGEN U.AE.	1 000	277	/	/	60	63	72	(40)	(10)	(26)
ZAHL DER VERSICHERUNGSVERTRAEGE	1 000	898	/	/	165	179	273	(138)	(30)	(100)
HAUSHALTE MIT WERTPAPIEREN	1 000	173	/	/	(43)	(37)	(41)	(22)	/	(18)
ZAHL DER WERTPAPIERDEPOTS	1 000	279	/	/	(70)	(60)	(68)	(41)	/	(25)
DURCHSCHNITTLICHES GUTHABEN JE HAUSHALT	DM	58 625	/	/	(55 942)	(49 737)	(54 167)	(73 968)	/	(85 507)
HAUSHALTE MIT EINKOMMENSTEUERERKLAERUNG	1 000	310	/	/	74	68	77	43	(10)	(30)
ZAHL DER EINKOMMENSTEUERERKLAERUNGEN	1 000	329	/	/	78	73	80	46	(10)	(35)
HAUSHALTE MIT VERMOEGENSTEUERERKLAERUNG	1 000	85	/	/	(22)	(18)	(21)	(13)	/	/
ZAHL DER VERMOEGENSTEUERERKLAERUNGEN	1 000	87	/	/	(22)	(18)	(21)	(14)	/	/
HAUSHALTE MIT ZINS- UND DIVIDENDENEINNAHMEN 1)	1 000	298	/	/	70	68	73	40	(10)	(30)
HOEHE D. JAHRESBETRAGS VON...BIS UNTER...DM										
UNTER 100	1 000	(26)	/	/	/	/	/	/	/	/
100 - 200	1 000	(23)	/	/	/	/	/	/	/	/
200 - 300	1 000	(22)	/	/	/	/	/	/	/	/
300 - 500	1 000	(38)	/	/	/	/	(12)	/	/	/
500 - 1 000	1 000	49	/	/	(12)	/	(13)	/	/	/
1 000 - 2 000	1 000	51	/	/	/	(15)	/	/	/	/
2 000 - 3 000	1 000	(25)	/	/	/	/	/	/	/	/
3 000 - 5 000	1 000	(25)	/	/	/	/	/	/	/	/
5 000 UND MEHR	1 000	(39)	/	/	/	/	/	/	/	/

1) VON SPARGUTHABEN, BAUSPARGUTHABEN, WERTPAPIEREN.

8.2 PRIVATE HAUSHALTE MIT AUSGEWAHLTEN ANGABEN ZUM VERMOEGEN NACH HAUSHALTSTYP

AM 31. 12. 1978

GEGENSTAND DER NACHWEISUNG	EIN- HEIT	INSGE- SAMT	ALLEIN- LEBENDE FRAU	ELTERN- TEIL MIT 1 KIND	EHEPAAR OHNE/MIT				KIND(ERN) 3 4	SONST- HAUS- HALTE
					OHNE	1	2	3		
8.2.2 HAUSHALTSVORSTAND: LANDWIRT										
HAUSHALTE MIT SPARBUECHERN	1 000	475	/	/	(59)	57	77	39	(23)	200
ZAHL DER SPARBUECHER	1 000	1 834	/	/	(119)	161	292	185	(138)	906
DURCHSCHNITTLICHES GUTHABEN JE HAUSHALT	DM	16 500	/	/	(15 258)	14 295	16 747	16 505	(16 759)	18 399
DURCHSCHNITTLICHES GUTHABEN JE SPARBUCH	DM	4 276	/	/	(7 527)	5 090	4 430	3 502	(2 741)	4 072
HAUSHALTE MIT BAUSPARVERTRAEGEN	1 000	273	/	/	(29)	(30)	44	(24)	(16)	123
ZAHL DER BAUSPARVERTRAEGE	1 000	418	/	/	(34)	(41)	65	(34)	(27)	207
DURCHSCHNITTLICHES GUTHABEN JE HAUSHALT	DM	9 152	/	/	(8 939)	(6 797)	8 051	(9 624)	(6 697)	10 615
DURCHSCHNITTLICHES GUTHABEN JE BAUSPARVERTRAG	DM	5 992	/	/	(7 615)	(4 939)	5 446	(6 830)	(4 100)	6 317
INANSPRUCHNAHME STAATL. BAUSPARFOERDERUNG										
NOCH UNBESTIMMT	1 000	(36)	/	/	/	/	/	/	/	(16)
ALS SONDERAUSGABEN	1 000	(8)	/	/	/	/	/	/	/	/
ALS BAUSPARPRAEMIE	1 000	220	/	/	/	(23)	(33)	(19)	(14)	101
MIT EINEM DURCHSCHNITTL. BAUSPARBEITR. 1978	DM	1 891	/	/	/	(1 693)	(1 919)	(2 223)	(1 857)	2 024
HOEHE D. JAHRESBEITRAGS VON...BIS UNTER...DM										
UNTER 800	1 000	(17)	/	/	/	/	/	/	/	/
DURCHSCHNITTSBEITRAG	DM	(528)	/	/	/	/	/	/	/	/
800 - 1 424	1 000	(37)	/	/	/	/	/	/	/	(15)
DURCHSCHNITTSBEITRAG	DM	(965)	/	/	/	/	/	/	/	(935)
1 424 - 1 600	1 000	/	/	/	/	/	/	/	/	/
DURCHSCHNITTSBEITRAG	DM	/	/	/	/	/	/	/	/	/
1 600 - 2 224	1 000	99	/	/	/	/	(15)	(9)	/	43
DURCHSCHNITTSBEITRAG	DM	1 654	/	/	/	/	(1 690)	(1 659)	/	1 663
2 224 - 2 848	1 000	(23)	/	/	/	/	/	/	/	(13)
DURCHSCHNITTSBEITRAG	DM	(2 399)	/	/	/	/	/	/	/	(2 390)
2 848 UND MEHR	1 000	33	/	/	/	/	/	/	/	(19)
DURCHSCHNITTSBEITRAG	DM	4 101	/	/	/	/	/	/	/	(4 100)
HAUSHALTE MIT LEBENSVERSICHERUNGEN U.AE.	1 000	352	/	/	(40)	(47)	65	32	(19)	144
ZAHL DER VERSICHERUNGSVERTRAEGE	1 000	796	/	/	(68)	(92)	163	71	(58)	339
HAUSHALTE MIT WERTPAPIEREN	1 000	99	/	/	/	/	(11)	(7)	/	56
ZAHL DER WERTPAPIERDEPOTS	1 000	131	/	/	/	/	(12)	(10)	/	67
DURCHSCHNITTLICHES GUTHABEN JE HAUSHALT	DM	19 035	/	/	/	/	(15 448)	(46 552)	/	14 067
HAUSHALTE MIT EINKOMMENSTEUERERKLAERUNG	1 000	491	/	/	(65)	62	77	39	(22)	206
ZAHL DER EINKOMMENSTEUERERKLAERUNGEN	1 000	502	/	/	(65)	62	80	39	(22)	214
HAUSHALTE MIT VERMOEGENSTEUERERKLAERUNG	1 000	(27)	/	/	/	/	/	/	/	(13)
ZAHL DER VERMOEGENSTEUERERKLAERUNGEN	1 000	(29)	/	/	/	/	/	/	/	(15)
HAUSHALTE MIT ZINS- UND DIVIDENDENEINNAHMEN 1)	1 000	478	/	/	(61)	57	76	38	(23)	201
HOEHE D. JAHRESBETRAGS VON...BIS UNTER...DM										
UNTER 100	1 000	76	/	/	/	/	(15)	(6)	/	(23)
100 - 200	1 000	64	/	/	/	/	(12)	/	/	(26)
200 - 300	1 000	53	/	/	/	/	/	/	/	(20)
300 - 500	1 000	88	/	/	/	/	(16)	/	/	33
500 - 1 000	1 000	96	/	/	/	/	(14)	(8)	/	46
1 000 - 2 000	1 000	55	/	/	/	/	/	/	/	(29)
2 000 - 3 000	1 000	(14)	/	/	/	/	/	/	/	/
3 000 - 5 000	1 000	(18)	/	/	/	/	/	/	/	/
5 000 UND MEHR	1 000	(14)	/	/	/	/	/	/	/	/

8.2.3 HAUSHALTSVORSTAND: SELBSTAENDIGER (OHNE LANDWIRT)

HAUSHALTE MIT SPARBUECHERN	1 000	1 203	(57)	/	253	272	294	123	(31)	160
ZAHL DER SPARBUECHER	1 000	4 597	(115)	/	725	970	1 327	683	(189)	553
DURCHSCHNITTLICHES GUTHABEN JE HAUSHALT	DM	15 939	(10 168)	/	19 763	18 594	12 938	14 477	(10 144)	15 020
DURCHSCHNITTLICHES GUTHABEN JE SPARBUCH	DM	4 172	(4 998)	/	6 899	5 210	2 863	2 600	(1 686)	4 353
HAUSHALTE MIT BAUSPARVERTRAEGEN	1 000	749	/	/	130	176	216	89	(22)	89
ZAHL DER BAUSPARVERTRAEGE	1 000	1 353	/	/	223	330	413	155	(46)	151
DURCHSCHNITTLICHES GUTHABEN JE HAUSHALT	DM	14 844	/	/	14 763	16 016	16 847	13 227	(11 612)	12 416
DURCHSCHNITTLICHES GUTHABEN JE BAUSPARVERTRAG	DM	8 219	/	/	8 639	8 546	8 818	7 559	(5 479)	7 270
INANSPRUCHNAHME STAATL. BAUSPARFOERDERUNG										
NOCH UNBESTIMMT	1 000	156	/	/	(25)	(31)	(48)	(19)	/	(23)
ALS SONDERAUSGABEN	1 000	186	/	/	(30)	(49)	(52)	(22)	/	(22)
ALS BAUSPARPRAEMIE	1 000	370	/	/	66	86	108	(43)	/	(41)
MIT EINEM DURCHSCHNITTL. BAUSPARBEITR. 1978	DM	2 605	/	/	2 871	2 848	2 657	(2 564)	/	(2 220)
HOEHE D. JAHRESBEITRAGS VON...BIS UNTER...DM										
UNTER 800	1 000	(45)	/	/	/	/	/	/	/	/
DURCHSCHNITTSBEITRAG	DM	(538)	/	/	/	/	/	/	/	/
800 - 1 424	1 000	(60)	/	/	/	/	(14)	/	/	/
DURCHSCHNITTSBEITRAG	DM	(1 017)	/	/	/	/	(1 059)	/	/	/
1 424 - 1 600	1 000	(22)	/	/	/	/	/	/	/	/
DURCHSCHNITTSBEITRAG	DM	(1 492)	/	/	/	/	/	/	/	/
1 600 - 2 224	1 000	113	/	/	(28)	(24)	(32)	(15)	/	/
DURCHSCHNITTSBEITRAG	DM	1 718	/	/	(1 687)	(1 691)	(1 757)	(1 770)	/	/
2 224 - 2 848	1 000	51	/	/	/	/	(20)	/	/	/
DURCHSCHNITTSBEITRAG	DM	2 426	/	/	/	/	(2 467)	/	/	/
2 848 UND MEHR	1 000	78	/	/	/	(19)	(26)	/	/	/
DURCHSCHNITTSBEITRAG	DM	6 747	/	/	/	(7 630)	(5 786)	/	/	/
HAUSHALTE MIT LEBENSVERSICHERUNGEN U.AE.	1 000	1 147	(39)	/	232	271	299	123	(33)	139
ZAHL DER VERSICHERUNGSVERTRAEGE	1 000	3 437	(60)	/	593	805	1 019	430	(135)	375
HAUSHALTE MIT WERTPAPIEREN	1 000	523	/	/	121	112	120	55	(12)	76
ZAHL DER WERTPAPIERDEPOTS	1 000	795	/	/	173	181	176	(96)	/	116
DURCHSCHNITTLICHES GUTHABEN JE HAUSHALT	DM	40 861	/	/	45 195	36 662	34 626	49 724	(21 914)	50 746
HAUSHALTE MIT EINKOMMENSTEUERERKLAERUNG	1 000	1 268	(57)	(15)	266	284	315	127	(34)	170
ZAHL DER EINKOMMENSTEUERERKLAERUNGEN	1 000	1 327	(57)	(16)	276	297	326	137	(35)	183
HAUSHALTE MIT VERMOEGENSTEUERERKLAERUNG	1 000	312	/	/	75	(64)	68	(32)	/	(45)
ZAHL DER VERMOEGENSTEUERERKLAERUNGEN	1 000	318	/	/	76	(64)	69	(33)	/	(46)
HAUSHALTE MIT ZINS- UND DIVIDENDENEINNAHMEN 1)	1 000	1 210	(58)	/	257	274	298	122	(32)	157
HOEHE D. JAHRESBETRAGS VON...BIS UNTER...DM										
UNTER 100	1 000	182	/	/	(33)	(41)	(41)	(22)	/	(27)
100 - 200	1 000	148	/	/	(28)	(30)	(42)	(22)	/	(16)
200 - 300	1 000	134	/	/	(31)	(28)	(34)	/	/	(18)
300 - 500	1 000	160	/	/	(37)	(38)	(43)	(14)	/	(15)
500 - 1 000	1 000	214	/	/	(38)	(48)	61	(18)	/	(27)
1 000 - 2 000	1 000	150	/	/	(31)	(36)	(34)	(18)	/	(20)
2 000 - 3 000	1 000	71	/	/	(18)	(20)	(14)	/	/	/
3 000 - 5 000	1 000	(52)	/	/	/	/	/	/	/	/
5 000 UND MEHR	1 000	99	/	/	(26)	(21)	(19)	/	/	/

1) VON SPARGUTHABEN, BAUSPARGUTHABEN, WERTPAPIEREN.

3.3 PRIVATE HAUSHALTE MIT AUSGEWAHLTEN ANGABEN ZUM VERMOEGEN
NACH ALTER DES HAUSHALTSVORSTANDS AM 31. 12. 1978

GEGENSTAND DER NACHWEISUNG	EIN- HEIT	INSGESAMT	DABON MIT HAUSHALTSVORSTAND IM ALTER VON ... BIS UNTER ... JAHREN					165 U. MEHR
			UNTER 25	25-35	35-45	45-55	55-65	
8.3.1 HAUSHALTSVORSTAND: INSGESAMT								
8.3.1.1 ALLE HAUSHALTE								
HAUSHALTE MIT SPARBUECHERN	1 000	20 096	385	2 650	4 270	3 580	3 493	5 719
ZAHL DER SPARBUECHER	1 000	65 921	1 047	9 109	18 357	14 301	10 465	12 642
DURCHSCHNITTLICHES GUTHABEN JE HAUSHALT	DM	10 801	5 028	7 244	9 617	12 040	12 949	11 634
DURCHSCHNITTLICHES GUTHABEN JE SPARBUCH	DM	3 293	1 851	2 107	2 237	3 014	4 321	5 263
HAUSHALTE MIT BAUSPARVERTRAGEN	1 000	8 234	173	1 698	2 558	1 723	1 201	880
ZAHL DER BAUSPARVERTRAEGE	1 000	13 187	247	2 902	4 213	2 820	1 816	1 188
DURCHSCHNITTLICHES GUTHABEN JE HAUSHALT	DM	10 753	7 166	12 713	11 698	9 810	9 453	8 553
DURCHSCHNITTLICHES GUTHABEN JE BAUSPARVERTRAG	DM	6 715	5 024	7 442	7 104	5 993	6 250	6 336
INANSPRUCHNAHME STAATL. BAUSPARFOERDERUNG								
NOCH UNBESTIMMT	1 000	1 097	(18)	219	347	231	165	117
ALS SONDERAUSGABEN	1 000	792	/	144	264	172	125	82
ALS BAUSPARPRAEMIE	1 000	6 980	144	1 284	1 878	1 267	868	640
MIT EINEM DURCHSCHNITTL. BAUSPARBEITR. 1978	DM	2 298	2 192	3 090	2 293	2 078	1 932	1 678
HOEHE D. JAHRESBEITRAGS VON...BIS UNTER...DM								
UNTER 800	1 000	1 034	(25)	225	303	232	149	100
DURCHSCHNITTSBEITRAG	DM	550	(559)	552	555	546	554	532
800 - 1 424	1 000	1 145	(39)	201	307	213	188	198
DURCHSCHNITTSBEITRAG	DM	1 063	(969)	1 096	1 111	1 093	1 024	976
1 424 - 1 600	1 000	349	/	64	92	73	68	(40)
DURCHSCHNITTSBEITRAG	DM	1 489	/	1 489	1 499	1 481	1 485	(1 494)
1 600 - 2 224	1 000	1 695	(25)	331	543	365	228	204
DURCHSCHNITTSBEITRAG	DM	1 742	(1 734)	1 767	1 756	1 752	1 725	1 664
2 224 - 2 848	1 000	776	(19)	164	286	165	108	(34)
DURCHSCHNITTSBEITRAG	DM	2 410	(2 393)	2 426	2 406	2 415	2 388	(2 418)
2 848 UND MEHR	1 000	1 082	(24)	300	347	219	128	64
DURCHSCHNITTSBEITRAG	DM	6 324	(6 490)	8 492	5 810	5 141	5 096	5 405
HAUSHALTE MIT LEBENSVERSICHERUNGEN U.AE.	1 000	15 433	190	2 119	3 790	3 058	2 725	3 552
ZAHL DER VERSICHERUNGSVERTRAEGE	1 000	33 413	319	4 527	9 461	7 445	5 864	5 795
HAUSHALTE MIT WERTPAPIEREN	1 000	5 801	54	624	1 382	1 101	1 075	1 566
ZAHL DER WERTPAPIERDEPOTS	1 000	8 027	(68)	808	1 936	1 560	1 499	2 157
DURCHSCHNITTLICHES GUTHABEN JE HAUSHALT	DM	18 102	5 713	9 043	13 318	17 389	22 380	23 925
HAUSHALTE MIT EINKOMMENSTEUERERKLAERUNG	1 000	12 068	56	1 335	3 122	2 661	2 331	2 562
ZAHL DER EINKOMMENSTEUERERKLAERUNGEN	1 000	12 275	58	1 363	3 162	2 732	2 378	2 582
HAUSHALTE MIT VERMOEGENSTEUERERKLAERUNG	1 000	704	/	(39)	144	156	162	203
ZAHL DER VERMOEGENSTEUERERKLAERUNGEN	1 000	719	/	(39)	145	163	165	207
HAUSHALTE MIT ZINS- UND DIVIDENDENEINNAHMEN 1)	1 000	19 632	368	2 601	4 195	3 509	3 412	5 546
HOEHE D. JAHRESBEITRAGS VON...BIS UNTER...DM								
UNTER 100	1 000	4 620	175	736	892	627	698	1 492
100 - 200	1 000	3 448	78	491	763	590	547	979
200 - 300	1 000	2 445	(33)	327	550	482	409	644
300 - 500	1 000	2 972	(42)	355	688	587	555	746
500 - 1 000	1 000	3 090	(26)	361	681	631	597	793
1 000 - 2 000	1 000	1 646	/	187	338	330	326	455
2 000 - 3 000	1 000	521	/	44	102	100	109	164
3 000 - 5 000	1 000	324	/	(19)	58	63	64	120
5 000 UND MEHR	1 000	553	/	79	122	97	100	151
8.3.1 HAUSHALTSVORSTAND: INSGESAMT								
8.3.1.2 MONATLICHES HAUSHALTSNETTOEINKOMMEN UNTER 1 200 DM								
HAUSHALTE MIT SPARBUECHERN	1 000	4 154	187	297	178	287	696	2 510
ZAHL DER SPARBUECHER	1 000	7 819	435	728	484	676	1 304	4 193
DURCHSCHNITTLICHES GUTHABEN JE HAUSHALT	DM	6 721	4 187	3 807	5 369	7 166	7 260	7 150
DURCHSCHNITTLICHES GUTHABEN JE SPARBUCH	DM	3 571	1 799	1 554	1 978	3 037	3 875	4 280
HAUSHALTE MIT BAUSPARVERTRAGEN	1 000	636	(56)	100	63	80	119	218
ZAHL DER BAUSPARVERTRAEGE	1 000	791	(68)	144	82	103	146	246
DURCHSCHNITTLICHES GUTHABEN JE HAUSHALT	DM	6 129	(4 274)	8 076	6 540	6 465	6 324	5 357
DURCHSCHNITTLICHES GUTHABEN JE BAUSPARVERTRAG	DM	4 926	(3 492)	5 647	5 033	5 030	5 056	4 745
INANSPRUCHNAHME STAATL. BAUSPARFOERDERUNG								
NOCH UNBESTIMMT	1 000	(74)	/	/	/	/	/	(27)
ALS SONDERAUSGABEN	1 000	(18)	/	/	/	/	/	/
ALS BAUSPARPRAEMIE	1 000	509	(40)	81	(52)	(65)	97	174
MIT EINEM DURCHSCHNITTL. BAUSPARBEITR. 1978	DM	1 335	(1 393)	1 730	(1 720)	(1 298)	1 223	1 098
HOEHE D. JAHRESBEITRAGS VON...BIS UNTER...DM								
UNTER 800	1 000	123	/	(27)	/	/	(21)	(39)
DURCHSCHNITTSBEITRAG	DM	552	/	(523)	/	/	(570)	(542)
800 - 1 424	1 000	197	(18)	(20)	(18)	/	(40)	(85)
DURCHSCHNITTSBEITRAG	DM	933	(884)	(1 017)	(1 075)	/	(885)	(917)
1 424 - 1 600	1 000	(40)	/	/	/	/	/	/
DURCHSCHNITTSBEITRAG	DM	(1 465)	/	/	/	/	/	/
1 600 - 2 224	1 000	98	/	/	/	(18)	(17)	(36)
DURCHSCHNITTSBEITRAG	DM	1 659	/	/	/	(1 661)	(1 657)	(1 640)
2 224 - 2 848	1 000	(25)	/	/	/	/	/	/
DURCHSCHNITTSBEITRAG	DM	(2 369)	/	/	/	/	/	/
2 848 UND MEHR	1 000	(27)	/	/	/	/	/	/
DURCHSCHNITTSBEITRAG	DM	(5 531)	/	/	/	/	/	/
HAUSHALTE MIT LEBENSVERSICHERUNGEN U.AE.	1 000	2 584	(44)	139	121	198	493	1 589
ZAHL DER VERSICHERUNGSVERTRAEGE	1 000	3 782	(57)	221	221	338	774	2 171
HAUSHALTE MIT WERTPAPIEREN	1 000	681	(27)	(46)	(31)	(49)	116	412
ZAHL DER WERTPAPIERDEPOTS	1 000	896	(28)	(57)	(37)	(73)	160	541
DURCHSCHNITTLICHES GUTHABEN JE HAUSHALT	DM	13 341	(6 008)	(11 412)	(17 814)	(10 650)	14 382	13 718
HAUSHALTE MIT EINKOMMENSTEUERERKLAERUNG	1 000	1 366	/	(52)	79	136	310	772
ZAHL DER EINKOMMENSTEUERERKLAERUNGEN	1 000	1 369	/	(52)	79	137	310	772
HAUSHALTE MIT VERMOEGENSTEUERERKLAERUNG	1 000	(61)	/	/	/	/	/	(36)
ZAHL DER VERMOEGENSTEUERERKLAERUNGEN	1 000	(62)	/	/	/	/	/	(37)
HAUSHALTE MIT ZINS- UND DIVIDENDENEINNAHMEN 1)	1 000	3 957	171	282	164	272	663	2 404
HOEHE D. JAHRESBEITRAGS VON...BIS UNTER...DM								
UNTER 100	1 000	1 686	93	152	(70)	85	267	1 019
100 - 200	1 000	796	(35)	(40)	(31)	(72)	122	496
200 - 300	1 000	413	/	(34)	(22)	(36)	(60)	251
300 - 500	1 000	416	(19)	(19)	(15)	(31)	(82)	250
500 - 1 000	1 000	348	/	(18)	(16)	(24)	(77)	202
1 000 - 2 000	1 000	165	/	/	/	/	(35)	104
2 000 - 3 000	1 000	(51)	/	/	/	/	/	(38)
3 000 - 5 000	1 000	(23)	/	/	/	/	/	/
5 000 UND MEHR	1 000	(53)	/	/	/	/	/	(31)

1) VON SPARGUTHABEN, BAUSPARGUTHABEN, WERTPAPIEREN.

8.3 PRIVATE HAUSHALTE MIT AUSGEWAHLTEN ANGABEN ZUM VERMOEGEN
NACH ALTER DES HAUSHALTSVORSTANDS AM 31. 12. 1978

GEGENSTAND DER NACHWEISUNG	EIN-HEIT	INSGESAMT	DAVON MIT HAUSHALTSVORSTAND IM ALTER VON ... BIS UNTER ... JAHREN					
			UNTER 25	25-35	35-45	45-55	55-65	165 U. MEHR

8.3.1 HAUSHALTSVORSTAND: INSGESAMT
8.3.1. 3 MONATLICHES HAUSHALTSNETTOEINKOMMEN VON 1 200 BIS UNTER 1 400 DM

HAUSHALTE MIT SPARBUECHERN	1 000	1 737	(51)	232	249	245	324	635
ZAHL DER SPARBUECHER	1 000	4 567	(126)	728	924	719	768	1 301
DURCHSCHNITTLICHES GUTHABEN JE HAUSHALT	DM	8 638	(4 483)	5 931	6 935	9 356	8 975	10 180
DURCHSCHNITTLICHES GUTHABEN JE SPARBUCH	DM	3 285	(1 825)	1 886	1 871	3 192	3 789	4 967
HAUSHALTE MIT BAUSPARVERTRAEEN	1 000	480	(26)	121	109	81	73	72
ZAHL DER BAUSPARVERTRAEGE	1 000	696	(33)	181	142	168	87	84
DURCHSCHNITTLICHES GUTHABEN JE HAUSHALT	DM	7 093	(6 758)	8 755	7 257	6 377	5 738	6 342
DURCHSCHNITTLICHES GUTHABEN JE BAUSPARVERTRAG	DM	4 899	(5 262)	5 840	5 531	3 082	4 771	5 411
INANSPRUCHNAHME STAATL. BAUSPARFOERDERUNG								
NOCH UNBESTIMMT	1 000	(47)	/	/	(15)	/	/	/
ALS SONDERAUSGABEN	1 000	/	/	/	/	/	/	/
ALS BAUSPARPRAEMIE	1 000	411	(24)	108	87	65	63	64
MIT EINEM DURCHSCHNITTL. BAUSPARBEITR. 1978	DM	1 709	(1 303)	2 106	1 633	1 524	1 522	1 670
HOEHE D. JAHRESBEITRAGS VON...BIS UNTER...DM								
UNTER 800	1 000	81	/	(21)	(16)	(13)	/	/
DURCHSCHNITTSBEITRAG	DM	545	/	(513)	(550)	(539)	/	/
800 - 1 424	1 000	103	/	(28)	(18)	/	/	(20)
DURCHSCHNITTSBEITRAG	DM	1 029	/	(1 082)	(1 020)	/	/	(968)
1 424 - 1 600	1 000	(28)	/	/	/	/	/	/
DURCHSCHNITTSBEITRAG	DM	(1 485)	/	/	/	/	/	/
1 600 - 2 224	1 000	124	/	(26)	(29)	(23)	(16)	(23)
DURCHSCHNITTSBEITRAG	DM	1 708	/	(1 731)	(1 744)	(1 718)	(1 675)	(1 639)
2 224 - 2 848	1 000	(34)	/	(13)	/	/	/	/
DURCHSCHNITTSBEITRAG	DM	(2 401)	/	(2 400)	/	/	/	/
2 848 UND MEHR	1 000	(41)	/	(14)	/	/	/	/
DURCHSCHNITTSBEITRAG	DM	(5 256)	/	(7 282)	/	/	/	/
HAUSHALTE MIT LEBENSVERSICHERUNGEN U.AE.	1 000	1 234	(34)	160	208	196	248	388
ZAHL DER VERSICHERUNGSVERTRAEGE	1 000	2 306	(59)	303	435	395	476	639
HAUSHALTE MIT WERTPAPIEREN	1 000	386	/	(41)	58	(55)	75	151
ZAHL DER WERTPAPIERDEPOTS	1 000	511	/	(48)	(79)	(74)	107	187
DURCHSCHNITTLICHES GUTHABEN JE HAUSHALT	DM	11 989	/	(5 944)	5 937	(11 472)	11 868	16 598
HAUSHALTE MIT EINKOMMENSTEUERERKLAERUNG	1 000	755	/	67	137	134	169	240
ZAHL DER EINKOMMENSTEUERERKLAERUNGEN	1 000	761	/	69	137	136	171	241
HAUSHALTE MIT VERMOEGENSTEUERERKLAERUNG	1 000	(22)	/	/	/	/	/	/
ZAHL DER VERMOEGENSTEUERERKLAERUNGEN	1 000	(22)	/	/	/	/	/	/
HAUSHALTE MIT ZINS- UND DIVIDENDENEINNAHMEN 1)	1 000	1 680	(50)	222	245	234	310	617
HOEHE D. JAHRESBETRAGS VON...BIS UNTER...DM								
UNTER 100	1 000	473	(25)	73	85	61	88	142
100 - 200	1 000	376	/	(54)	(52)	(51)	74	136
200 - 300	1 000	221	/	(30)	(33)	(35)	(36)	79
300 - 500	1 000	241	/	(30)	(35)	(37)	(43)	94
500 - 1 000	1 000	217	/	(22)	(29)	(31)	(41)	91
1 000 - 2 000	1 000	92	/	/	/	/	(17)	(47)
2 000 - 3 000	1 000	(21)	/	/	/	/	/	/
3 000 - 5 000	1 000	/	/	/	/	/	/	/
5 000 UND MEHR	1 000	(25)	/	/	/	/	/	/

8.3.1 HAUSHALTSVORSTAND: INSGESAMT
8.3.1. 4 MONATLICHES HAUSHALTSNETTOEINKOMMEN VON 1 400 BIS UNTER 1 600 DM

HAUSHALTE MIT SPARBUECHERN	1 000	1 950	(34)	286	379	297	368	587
ZAHL DER SPARBUECHER	1 000	5 786	(106)	933	1 514	974	960	1 298
DURCHSCHNITTLICHES GUTHABEN JE HAUSHALT	DM	9 398	(5 665)	5 973	7 691	9 049	10 939	11 597
DURCHSCHNITTLICHES GUTHABEN JE SPARBUCH	DM	3 168	(1 794)	1 833	1 925	2 755	4 190	5 240
HAUSHALTE MIT BAUSPARVERTRAEEN	1 000	643	(17)	159	181	112	94	79
ZAHL DER BAUSPARVERTRAEGE	1 000	845	(23)	225	246	140	120	92
DURCHSCHNITTLICHES GUTHABEN JE HAUSHALT	DM	7 857	(7 125)	7 684	10 345	6 053	6 839	6 457
DURCHSCHNITTLICHES GUTHABEN JE BAUSPARVERTRAG	DM	5 978	(5 373)	5 452	7 599	4 856	5 385	5 556
INANSPRUCHNAHME STAATL. BAUSPARFOERDERUNG								
NOCH UNBESTIMMT	1 000	76	/	(22)	(19)	(13)	/	/
ALS SONDERAUSGABEN	1 000	(30)	/	/	/	/	/	/
ALS BAUSPARPRAEMIE	1 000	516	(16)	126	149	89	74	63
MIT EINEM DURCHSCHNITTL. BAUSPARBEITR. 1978	DM	1 741	(2 538)	1 777	1 743	1 462	1 985	1 569
HOEHE D. JAHRESBEITRAGS VON...BIS UNTER...DM								
UNTER 800	1 000	114	/	(33)	(32)	(21)	(16)	/
DURCHSCHNITTSBEITRAG	DM	563	/	(569)	(584)	(538)	(612)	/
800 - 1 424	1 000	111	/	(21)	(27)	(20)	(20)	(21)
DURCHSCHNITTSBEITRAG	DM	1 063	/	(1 108)	(1 038)	(1 119)	(1 036)	(1 023)
1 424 - 1 600	1 000	(30)	/	/	/	/	/	/
DURCHSCHNITTSBEITRAG	DM	(1 480)	/	/	/	/	/	/
1 600 - 2 224	1 000	152	/	39	44	(28)	(18)	(23)
DURCHSCHNITTSBEITRAG	DM	1 706	/	1 735	1 726	(1 707)	(1 708)	(1 611)
2 224 - 2 848	1 000	63	/	(13)	(24)	/	/	/
DURCHSCHNITTSBEITRAG	DM	2 393	/	(2 436)	(2 406)	/	/	/
2 848 UND MEHR	1 000	46	/	(14)	(16)	/	/	/
DURCHSCHNITTSBEITRAG	DM	5 661	/	(5 297)	(4 464)	/	/	/
HAUSHALTE MIT LEBENSVERSICHERUNGEN U.AE.	1 000	1 456	(23)	232	323	233	279	364
ZAHL DER VERSICHERUNGSVERTRAEGE	1 000	2 898	(46)	467	735	476	557	617
HAUSHALTE MIT WERTPAPIEREN	1 000	474	/	49	83	66	105	168
ZAHL DER WERTPAPIERDEPOTS	1 000	620	/	58	118	81	139	220
DURCHSCHNITTLICHES GUTHABEN JE HAUSHALT	DM	12 046	/	6 920	7 754	12 746	12 221	15 299
HAUSHALTE MIT EINKOMMENSTEUERERKLAERUNG	1 000	970	/	102	215	185	221	240
ZAHL DER EINKOMMENSTEUERERKLAERUNGEN	1 000	973	/	102	215	187	222	241
HAUSHALTE MIT VERMOEGENSTEUERERKLAERUNG	1 000	(35)	/	/	/	/	/	(18)
ZAHL DER VERMOEGENSTEUERERKLAERUNGEN	1 000	(35)	/	/	/	/	/	(18)
HAUSHALTE MIT ZINS- UND DIVIDENDENEINNAHMEN 1)	1 000	1 883	(31)	281	364	286	353	568
HOEHE D. JAHRESBETRAGS VON...BIS UNTER...DM								
UNTER 100	1 000	468	(14)	98	104	68	69	115
100 - 200	1 000	388	/	62	78	65	67	109
200 - 300	1 000	278	/	(34)	56	(45)	54	85
300 - 500	1 000	284	/	(38)	46	(40)	65	92
500 - 1 000	1 000	264	/	(26)	47	(39)	57	93
1 000 - 2 000	1 000	103	/	(10)	(18)	(14)	(22)	(38)
2 000 - 3 000	1 000	(33)	/	/	/	/	/	/
3 000 - 5 000	1 000	(24)	/	/	/	/	/	/
5 000 UND MEHR	1 000	(42)	/	/	/	/	/	/

1) VON SPARGUTHABEN, BAUSPARGUTHABEN, WERTPAPIEREN.

8.3 PRIVATE HAUSHALTE MIT AUSGEWAHLTEN ANGABEN ZUM VERMOEGEN
NACH ALTER DES HAUSHALTSVORSTANDS AM 31. 12. 1978

GEGENSTAND DER NACHWEISUNG	EIN- HEIT	INSGESAMT	DAVON MIT HAUSHALTSVORSTAND IM ALTER VON ... BIS UNTER ... JAHREN				
			UNTER 25	25-35	35-45	45-55	55-65

8.3.1 HAUSHALTSVORSTAND: INSGESAMT
8.3.1. 5 MONATLICHES HAUSHALTSNETTOEINKOMMEN VON 1 600 BIS UNTER 1 800 DM

HAUSHALTE MIT SPARBUECHERN	1 000	1 632	(20)	247	387	268	295	416
ZAHL DER SPARBUECHER	1 000	5 264	(63)	878	1 574	955	813	981
DURCHSCHNITTLICHES GUTHABEN JE HAUSHALT	DM	9 893	(4 107)	5 851	8 135	9 372	11 547	13 367
DURCHSCHNITTLICHES GUTHABEN JE SPARBUCH	DM	3 068	(1 275)	1 647	2 000	2 631	4 187	5 667
HAUSHALTE MIT BAUSPARVERTRAEEN	1 000	620	(12)	149	207	105	83	65
ZAHL DER BAUSPARVERTRAEGE	1 000	855	(16)	218	296	138	105	83
DURCHSCHNITTLICHES GUTHABEN JE HAUSHALT	DM	8 290	(5 541)	9 966	7 925	7 940	7 803	7 285
DURCHSCHNITTLICHES GUTHABEN JE BAUSPARVERTRAG	DM	6 018	(4 101)	6 838	5 534	6 033	6 166	5 749
INANSPRUCHNAHME STAATL. BAUSPARFOERDERUNG								
NOCH UNBESTIMMT	1 000	78	/	(17)	(25)	(12)	(12)	/
ALS SONDERAUSGABEN	1 000	(29)	/	/	/	/	/	/
ALS BAUSPARPRAEMIE	1 000	493	/	121	171	86	58	48
MIT EINEM DURCHSCHNITTL. BAUSPARBEITR. 1978	DM	1 960	/	2 394	1 747	1 800	1 864	2 182
HOEHE D. JAHRESBEITRAGS VON...BIS UNTER...DM								
UNTER 800	1 000	102	/	(29)	(31)	(20)	/	/
800 - 1 424	DURCHSCHNITTSBEITRAG	DM	555	(575)	(571)	(545)	/	/
1 424 - 1 600	DURCHSCHNITTSBEITRAG	DM	87	(14)	(31)	(17)	(11)	/
1 600 - 2 224	DURCHSCHNITTSBEITRAG	DM	1 090	(1 122)	(1 087)	(1 124)	(1 086)	/
2 224 - 2 848	DURCHSCHNITTSBEITRAG	DM	(31)	/	(8)	/	/	/
2 848 UND MEHR	DURCHSCHNITTSBEITRAG	DM	(1 493)	/	(1 497)	/	/	/
HAUSHALTE MIT LEBENSVERSICHERUNGEN U.AE.	1 000	154	/	(35)	57	(21)	(22)	(17)
ZAHL DER VERSICHERUNGSVERTRAEGE	1 000	1 737	/	(1 758)	1 767	(1 733)	(1 687)	(1 661)
HAUSHALTE MIT WERTPAPIEREN	1 000	58	/	(14)	(26)	(10)	/	/
ZAHL DER WERTPAPIERDEPOTS	1 000	2 357	/	(2 343)	(2 336)	(2 382)	/	/
DURCHSCHNITTLICHES GUTHABEN JE HAUSHALT	DM	61	/	(23)	(17)	(10)	/	/
DURCHSCHNITTLICHES GUTHABEN JE HAUSHALT	DM	5 924	/	(6 666)	(4 297)	(5 319)	/	/
ZAHL DER VERSICHERUNGSVERTRAEGE	1 000	1 276	(14)	209	339	232	252	252
HAUSHALTE MIT WERTPAPIEREN	1 000	2 687	(27)	435	784	494	474	473
ZAHL DER WERTPAPIERDEPOTS	1 000	411	/	49	92	69	75	125
DURCHSCHNITTLICHES GUTHABEN JE HAUSHALT	DM	543	/	63	120	97	93	169
HAUSHALTE MIT EINKOMMENSTEUERERKLAERUNG	1 000	11 075	/	7 335	7 417	9 049	12 254	15 701
ZAHL DER EINKOMMENSTEUERERKLAERUNGEN	1 000	856	/	105	227	162	171	187
HAUSHALTE MIT VERMOEGENSTEUERERKLAERUNG	1 000	861	/	106	228	163	172	187
ZAHL DER VERMOEGENSTEUERERKLAERUNGEN	1 000	(33)	/	/	/	/	/	(14)
HAUSHALTE MIT ZINS- UND DIVIDENDENEINNAHMEN 1)	1 000	(33)	/	/	/	/	/	(14)
HAUSHALTE MIT ZINS- UND DIVIDENDENEINNAHMEN 1)	1 000	1 583	(20)	239	375	258	287	403
HOEHE D. JAHRESBETRAGS VON...BIS UNTER...DM								
UNTER 100	1 000	365	/	76	99	66	56	61
100 - 200	1 000	305	/	51	79	45	56	66
200 - 300	1 000	217	/	(33)	51	(39)	(36)	56
300 - 500	1 000	256	/	(31)	59	43	53	68
500 - 1 000	1 000	244	/	(31)	56	(37)	45	73
1 000 - 2 000	1 000	116	/	(10)	(16)	(19)	(27)	(44)
2 000 - 3 000	1 000	(32)	/	/	/	/	/	(15)
3 000 - 5 000	1 000	(16)	/	/	/	/	/	/
5 000 UND MEHR	1 000	(32)	/	/	/	/	/	/

8.3.1 HAUSHALTSVORSTAND: INSGESAMT
8.3.1. 6 MONATLICHES HAUSHALTSNETTOEINKOMMEN VON 1 800 BIS UNTER 2 000 DM

HAUSHALTE MIT SPARBUECHERN	1 000	1 580	(18)	257	407	303	272	322
ZAHL DER SPARBUECHER	1 000	5 499	(53)	923	1 750	1 118	821	834
DURCHSCHNITTLICHES GUTHABEN JE HAUSHALT	DM	10 006	(4 917)	6 544	8 363	9 076	11 816	14 472
DURCHSCHNITTLICHES GUTHABEN JE SPARBUCH	DM	2 875	(1 629)	1 824	1 947	2 457	3 919	5 596
HAUSHALTE MIT BAUSPARVERTRAEEN	1 000	701	(12)	173	242	128	93	54
ZAHL DER BAUSPARVERTRAEGE	1 000	991	(18)	243	349	186	126	70
DURCHSCHNITTLICHES GUTHABEN JE HAUSHALT	DM	9 093	(11 244)	9 981	9 211	9 453	7 249	7 570
DURCHSCHNITTLICHES GUTHABEN JE BAUSPARVERTRAG	DM	6 428	(7 351)	7 083	6 384	6 518	5 359	5 817
INANSPRUCHNAHME STAATL. BAUSPARFOERDERUNG								
NOCH UNBESTIMMT	1 000	74	/	(17)	(25)	(14)	(12)	/
ALS SONDERAUSGABEN	1 000	40	/	/	(14)	/	/	/
ALS BAUSPARPRAEMIE	1 000	567	(11)	142	196	103	71	42
MIT EINEM DURCHSCHNITTL. BAUSPARBEITR. 1978	DM	2 031	(2 888)	2 189	2 085	1 907	1 817	1 689
HOEHE D. JAHRESBEITRAGS VON...BIS UNTER...DM								
UNTER 800	1 000	108	/	(26)	36	(23)	(16)	/
800 - 1 424	DURCHSCHNITTSBEITRAG	DM	572	(557)	565	(580)	(583)	/
1 424 - 1 600	DURCHSCHNITTSBEITRAG	DM	98	(21)	34	(16)	(15)	/
1 600 - 2 224	DURCHSCHNITTSBEITRAG	DM	1 085	(1 048)	1 143	(1 055)	(1 105)	/
2 224 - 2 848	DURCHSCHNITTSBEITRAG	DM	(31)	/	(11)	/	/	/
2 848 UND MEHR	DURCHSCHNITTSBEITRAG	DM	(1 496)	/	(1 488)	/	/	/
HAUSHALTE MIT LEBENSVERSICHERUNGEN U.AE.	1 000	174	/	44	61	(30)	(17)	(19)
ZAHL DER VERSICHERUNGSVERTRAEGE	1 000	1 756	/	1 809	1 745	(1 772)	(1 734)	(1 654)
HAUSHALTE MIT WERTPAPIEREN	1 000	76	/	(21)	(28)	(14)	/	/
ZAHL DER WERTPAPIERDEPOTS	1 000	2 378	/	(2 365)	(2 376)	(2 364)	/	/
DURCHSCHNITTLICHES GUTHABEN JE HAUSHALT	DM	81	/	(24)	(27)	(15)	/	/
DURCHSCHNITTLICHES GUTHABEN JE HAUSHALT	DM	5 593	/	(5 711)	(6 060)	(4 825)	/	/
ZAHL DER VERSICHERUNGSVERTRAEGE	1 000	1 276	(13)	226	365	261	212	200
HAUSHALTE MIT WERTPAPIEREN	1 000	2 843	(25)	469	876	617	484	371
ZAHL DER WERTPAPIERDEPOTS	1 000	427	/	62	102	70	85	103
DURCHSCHNITTLICHES GUTHABEN JE HAUSHALT	DM	556	/	85	129	92	103	141
HAUSHALTE MIT EINKOMMENSTEUERERKLAERUNG	1 000	12 652	/	8 465	9 794	9 929	13 273	19 603
ZAHL DER EINKOMMENSTEUERERKLAERUNGEN	1 000	938	/	122	268	206	180	159
HAUSHALTE MIT VERMOEGENSTEUERERKLAERUNG	1 000	945	/	123	270	208	182	159
ZAHL DER VERMOEGENSTEUERERKLAERUNGEN	1 000	(30)	/	/	/	/	/	/
HAUSHALTE MIT ZINS- UND DIVIDENDENEINNAHMEN 1)	1 000	(31)	/	/	/	/	/	/
HAUSHALTE MIT ZINS- UND DIVIDENDENEINNAHMEN 1)	1 000	1 543	(18)	252	397	295	265	316
HOEHE D. JAHRESBETRAGS VON...BIS UNTER...DM								
UNTER 100	1 000	329	/	74	91	65	51	(41)
100 - 200	1 000	302	/	54	89	60	49	48
200 - 300	1 000	204	/	(31)	46	45	(36)	45
300 - 500	1 000	260	/	32	72	47	54	54
500 - 1 000	1 000	251	/	(30)	54	47	44	72
1 000 - 2 000	1 000	124	/	(19)	(29)	(19)	(20)	(36)
2 000 - 3 000	1 000	(25)	/	/	/	/	/	/
3 000 - 5 000	1 000	(15)	/	/	/	/	/	/
5 000 UND MEHR	1 000	(32)	/	/	(8)	/	/	/

1) VON SPARGUTHABEN, BAUSPARGUTHABEN, WERTPAPIEREN.

8.3 PRIVATE HAUSHALTE MIT AUSGEWAHLTEN ANGABEN ZUM VERMOEGEN
NACH ALTER DES HAUSHALTSVORSTANDS AM 31. 12. 1978

GEGENSTAND DER NACHWEISUNG	EIN- HEIT	INSGESAMT	DAVON MIT HAUSHALTSVORSTAND IM ALTER VON ... BIS UNTER ... JAHREN					
			UNTER 25	25-35	35-45	45-55	55-65	165 U. MEHR
8.3.1 HAUSHALTSVORSTAND: INSGESAMT								
8.3.1. 7 MONATLICHES HAUSHALTSNETTOEINKOMMEN VON 2 000 BIS UNTER 2 200 DM								
HAUSHALTE MIT SPARBUECHERN	1 000	1 468	(22)	245	404	286	234	277
ZAHL DER SPARBUECHER	1 000	5 312	(76)	866	1 745	1 132	713	780
DURCHSCHNITTLICHES GUTHABEN JE HAUSHALT	DM	11 401	(6 130)	7 722	9 035	10 793	12 874	17 928
DURCHSCHNITTLICHES GUTHABEN JE SPARBUCH	DM	3 150	(1 804)	2 186	2 094	2 724	4 216	6 359
HAUSHALTE MIT BAUSPARVERTRAEGEN	1 000	694	(13)	170	232	132	90	57
ZAHL DER BAUSPARVERTRAEGE	1 000	1 063	(22)	284	354	194	133	75
DURCHSCHNITTLICHES GUTHABEN JE HAUSHALT	DM	9 441	(8 152)	10 950	9 854	8 123	8 105	8 727
DURCHSCHNITTLICHES GUTHABEN JE BAUSPARVERTRAG	DM	6 165	(4 877)	6 532	6 464	5 532	5 465	6 652
INANSPRUCHNAHME STAATL. BAUSPARFOERDERUNG								
NOCH UNBESTIMMT	1 000	80	/	(18)	(25)	(15)	(12)	/
ALS SONDERAUSGABEN	1 000	(35)	/	(13)	(11)	/	/	/
ALS BAUSPARPRAEMIE	1 000	562	(12)	134	192	112	70	42
MIT EINEM DURCHSCHNITTL. BAUSPARBEITR. 1978	DM	2 145	(2 268)	2 750	2 017	2 032	1 681	1 851
HOEHE D. JAHRESBEITRAGS VON...BIS UNTER...DM								
UNTER 800	1 000	93	/	(19)	33	(23)	(11)	/
800 - 1 424	DURCHSCHNITTSBEITRAG DM	539	/	(527)	535	(547)	(581)	/
1 424 - 1 600	DURCHSCHNITTSBEITRAG DM	1 133	/	(1 203)	1 143	(1 177)	(1 041)	(1 047)
1 600 - 2 224	DURCHSCHNITTSBEITRAG DM	1 173	/	/	61	/	/	(15)
2 224 - 2 848	DURCHSCHNITTSBEITRAG DM	1 751	/	1 740	1 764	(1 778)	(1 748)	(1 670)
2 848 UND MEHR	DURCHSCHNITTSBEITRAG DM	2 400	/	(2 385)	(2 354)	(2 475)	(2 449)	/
HAUSHALTE MIT LEBENSVERSICHERUNGEN U.AE.	1 000	1 189	(17)	211	367	249	185	161
ZAHL DER VERSICHERUNGSVERTRAEGE	1 000	2 728	(26)	448	919	596	419	320
HAUSHALTE MIT WERTPAPIEREN	1 000	458	/	56	125	80	78	116
ZAHL DER WERTPAPIERDEPOTS	1 000	614	/	74	164	114	96	162
DURCHSCHNITTLICHES GUTHABEN JE HAUSHALT	DM	12 729	/	7 924	8 066	10 010	13 825	21 423
HAUSHALTE MIT EINKOMMENSTEUERERKLAERUNG	1 000	898	/	122	270	190	151	164
ZAHL DER EINKOMMENSTEUERERKLAERUNGEN	1 000	908	/	125	273	192	152	164
HAUSHALTE MIT VERMOEGENSTEUERERKLAERUNG	1 000	(39)	/	/	/	/	/	(11)
ZAHL DER VERMOEGENSTEUERERKLAERUNGEN	1 000	(40)	/	/	/	/	/	(11)
HAUSHALTE MIT ZINS- UND DIVIDENDENEINNAHMEN 1)	1 000	1 449	(23)	245	399	280	231	271
HOEHE D. JAHRESBEITRAGS VON...BIS UNTER...DM								
UNTER 100	1 000	284	/	62	85	53	(38)	(36)
100 - 200	1 000	237	/	44	80	52	(30)	(27)
200 - 300	1 000	193	/	(37)	58	35	(30)	(32)
300 - 500	1 000	251	/	37	68	55	44	46
500 - 1 000	1 000	263	/	36	59	54	52	60
1 000 - 2 000	1 000	118	/	(16)	(28)	(18)	(20)	(34)
2 000 - 3 000	1 000	45	/	/	/	/	/	(19)
3 000 - 5 000	1 000	(17)	/	/	/	/	/	/
5 000 UND MEHR	1 000	38	/	/	(11)	/	/	(9)
8.3.1 HAUSHALTSVORSTAND: INSGESAMT								
8.3.1. 8 MONATLICHES HAUSHALTSNETTOEINKOMMEN VON 2 200 BIS UNTER 2 500 DM								
HAUSHALTE MIT SPARBUECHERN	1 000	1 826	(29)	318	535	379	295	270
ZAHL DER SPARBUECHER	1 000	7 153	(93)	1 141	2 428	1 566	1 081	844
DURCHSCHNITTLICHES GUTHABEN JE HAUSHALT	DM	11 837	(5 941)	8 044	9 268	12 662	13 971	18 524
DURCHSCHNITTLICHES GUTHABEN JE SPARBUCH	DM	3 022	(1 849)	2 242	2 041	3 060	3 818	5 936
HAUSHALTE MIT BAUSPARVERTRAEGEN	1 000	995	(19)	240	347	189	125	75
ZAHL DER BAUSPARVERTRAEGE	1 000	1 617	(33)	423	573	304	181	103
DURCHSCHNITTLICHES GUTHABEN JE HAUSHALT	DM	10 790	(10 642)	13 491	10 089	9 269	11 054	8 806
DURCHSCHNITTLICHES GUTHABEN JE BAUSPARVERTRAG	DM	6 639	(6 113)	7 656	6 108	5 766	7 645	6 382
INANSPRUCHNAHME STAATL. BAUSPARFOERDERUNG								
NOCH UNBESTIMMT	1 000	105	/	(20)	37	(21)	(15)	(9)
ALS SONDERAUSGABEN	1 000	68	/	(15)	(22)	(11)	(10)	/
ALS BAUSPARPRAEMIE	1 000	795	(16)	199	279	153	94	54
MIT EINEM DURCHSCHNITTL. BAUSPARBEITR. 1978	DM	2 369	(2 827)	2 973	2 236	2 186	2 105	1 673
HOEHE D. JAHRESBEITRAGS VON...BIS UNTER...DM								
UNTER 800	1 000	133	/	(27)	51	(27)	(20)	/
800 - 1 424	DURCHSCHNITTSBEITRAG DM	547	/	(597)	544	(541)	(517)	/
1 424 - 1 600	DURCHSCHNITTSBEITRAG DM	1 120	/	(1 131)	1 132	(1 124)	(1 071)	(1 096)
1 600 - 2 224	DURCHSCHNITTSBEITRAG DM	1 498	/	(1 491)	(1 515)	/	/	/
2 224 - 2 848	DURCHSCHNITTSBEITRAG DM	1 769	/	1 815	1 767	1 774	(1 740)	(1 698)
2 848 UND MEHR	DURCHSCHNITTSBEITRAG DM	2 426	/	(2 481)	2 428	(2 412)	(2 356)	/
HAUSHALTE MIT LEBENSVERSICHERUNGEN U.AE.	1 000	1 523	(24)	274	482	335	239	169
ZAHL DER VERSICHERUNGSVERTRAEGE	1 000	3 556	(45)	612	1 187	832	544	337
HAUSHALTE MIT WERTPAPIEREN	1 000	604	/	79	175	125	105	116
ZAHL DER WERTPAPIERDEPOTS	1 000	867	/	100	255	166	150	171
DURCHSCHNITTLICHES GUTHABEN JE HAUSHALT	DM	13 687	/	8 127	9 064	12 032	15 312	25 068
HAUSHALTE MIT EINKOMMENSTEUERERKLAERUNG	1 000	1 246	/	177	380	287	213	180
ZAHL DER EINKOMMENSTEUERERKLAERUNGEN	1 000	1 272	/	181	388	294	216	184
HAUSHALTE MIT VERMOEGENSTEUERERKLAERUNG	1 000	47	/	/	(9)	(12)	/	(17)
ZAHL DER VERMOEGENSTEUERERKLAERUNGEN	1 000	49	/	/	(9)	(13)	/	(17)
HAUSHALTE MIT ZINS- UND DIVIDENDENEINNAHMEN 1)	1 000	1 795	(28)	312	524	373	294	264
HOEHE D. JAHRESBEITRAGS VON...BIS UNTER...DM								
UNTER 100	1 000	284	/	66	96	54	(33)	(22)
100 - 200	1 000	291	/	56	98	61	40	(29)
200 - 300	1 000	249	/	40	81	51	46	(30)
300 - 500	1 000	324	/	57	89	74	54	47
500 - 1 000	1 000	345	/	52	94	76	60	60
1 000 - 2 000	1 000	177	/	(25)	39	36	(37)	39
2 000 - 3 000	1 000	46	/	/	(10)	/	(13)	(13)
3 000 - 5 000	1 000	(25)	/	/	/	/	/	(8)
5 000 UND MEHR	1 000	52	/	/	(13)	/	/	(15)

1) VON SPARGUTHABEN, BAUSPARGUTHABEN, WERTPAPIEREN.

8.3 PRIVATE HAUSHALTE MIT AUSGEWAHLTEN ANGABEN ZUM VERMOEGEN
NACH ALTER DES HAUSHALTSVORSTANDS AM 31. 12. 1978

GEGENSTAND DER NACHWEISUNG	EIN- HEIT	INSGESAMT	DABOV MIT HAUSHALTSVORSTAND IM ALTER VON ... BIS UNTER ... JAHREN					165 U. MEHR
			UNTER 25	25-35	35-45	45-55	55-65	

8.3.1 HAUSHALTSVORSTAND: INSGESAMT
8.3.1.1 9 MONATLICHES HAUSHALTSNETTOEINKOMMEN VON 2 500 BIS UNTER 3 000 DM

HAUSHALTE MIT SPARBUECHERN	1 000	2 081	(17)	351	633	488	325	267
ZAHL DER SPARBUECHER	1 000	8 439	(63)	1 267	2 874	2 118	1 229	887
DURCHSCHNITTLICHES GUTHABEN JE HAUSHALT	DM	12 656	(6 941)	8 336	10 699	12 740	15 908	19 230
DURCHSCHNITTLICHES GUTHABEN JE SPARBUCH	DM	3 121	(1 877)	2 306	2 357	2 932	4 210	5 784
HAUSHALTE MIT BAUSPARVERTRAEEN	1 000	1 186	(12)	262	416	266	147	82
ZAHL DER BAUSPARVERTRAEGE	1 000	2 039	(22)	500	713	448	224	131
DURCHSCHNITTLICHES GUTHABEN JE HAUSHALT	DM	11 638	(6 598)	15 124	12 100	9 827	9 174	9 246
DURCHSCHNITTLICHES GUTHABEN JE BAUSPARVERTRAG	DM	6 768	(3 639)	7 913	7 049	5 840	6 049	5 805
INANSPRUCHNAHME STAATL. BAUSPARFOERDERUNG								
NOCH UNBESTIMMT	1 000	162	/	37	54	40	(19)	(10)
ALS SONDERAUSGABEN	1 000	99	/	(21)	35	(17)	(14)	(12)
ALS BAUSPARPRAEMIE	1 000	893	/	197	317	200	110	58
MIT EINEM DURCHSCHNITTL. BAUSPARBEITR. 1978	DM	3 195	/	6 008	2 690	2 188	2 075	1 958
HOEHE D. JAHRESBEITRAGS VON...BIS UNTER...DM								
UNTER 800	1 000	119	/	(29)	40	(30)	(14)	/
800 - 1 424	DURCHSCHNITTSBEITRAG DM	552	/	(536)	574	(549)	(554)	/
1 424 - 1 600	DURCHSCHNITTSBEITRAG DM	137	/	(26)	48	(33)	(21)	(8)
1 600 - 2 224	DURCHSCHNITTSBEITRAG DM	1 121	/	(1 120)	1 151	(1 143)	(1 035)	(1 055)
2 224 - 2 848	DURCHSCHNITTSBEITRAG DM	47	/	/	(13)	(10)	(11)	/
2 848 UND MEHR	DURCHSCHNITTSBEITRAG DM	1 494	/	/	(1 501)	(1 485)	(1 485)	/
	DURCHSCHNITTSBEITRAG DM	229	/	43	85	51	(26)	(23)
	DURCHSCHNITTSBEITRAG DM	1 773	/	1 797	1 780	1 773	(1 777)	(1 706)
	DURCHSCHNITTSBEITRAG DM	141	/	(29)	55	(33)	(17)	/
	DURCHSCHNITTSBEITRAG DM	2 429	/	(2 469)	2 421	(2 423)	(2 398)	/
	DURCHSCHNITTSBEITRAG DM	219	/	65	76	43	(21)	/
	DURCHSCHNITTSBEITRAG DM	8 287	/	15 212	6 195	4 618	(4 544)	/
HAUSHALTE MIT LEBENSVERSICHERUNGEN U.AE.	1 000	1 747	(15)	306	574	428	262	162
ZAHL DER VERSICHERUNGSVERTRAEGE	1 000	4 248	(26)	700	1 490	1 064	622	346
HAUSHALTE MIT WERTPAPIEREN	1 000	761	/	99	232	166	132	128
ZAHL DER WERTPAPIERDEPOTS	1 000	1 067	/	129	330	252	180	170
DURCHSCHNITTLICHES GUTHABEN JE HAUSHALT	DM	16 700	/	9 346	11 414	15 835	18 096	32 015
HAUSHALTE MIT EINKOMMENSTEUERERKLAERUNG	1 000	1 576	/	220	495	391	261	206
ZAHL DER EINKOMMENSTEUERERKLAERUNGEN	1 000	1 603	/	223	498	402	270	207
HAUSHALTE MIT VERMOEGENSTEUERERKLAERUNG	1 000	82	/	/	(18)	(26)	(15)	(19)
ZAHL DER VERMOEGENSTEUERERKLAERUNGEN	1 000	83	/	/	(18)	(26)	(15)	(19)
HAUSHALTE MIT ZINS- UND DIVIDENDENEINNAHMEN 1)	1 000	2 070	(18)	348	632	484	322	266
HOEHE D. JAHRESBETRAGS VON...BIS UNTER...DM								
UNTER 100	1 000	302	/	72	102	70	(31)	(24)
100 - 200	1 000	327	/	63	112	73	46	(31)
200 - 300	1 000	272	/	38	90	75	40	(26)
300 - 500	1 000	362	/	55	115	91	52	42
500 - 1 000	1 000	400	/	65	118	85	74	58
1 000 - 2 000	1 000	220	/	(30)	53	52	40	44
2 000 - 3 000	1 000	73	/	(9)	(20)	(16)	(16)	(13)
3 000 - 5 000	1 000	41	/	/	/	/	(11)	(13)
5 000 UND MEHR	1 000	72	/	(15)	(15)	(14)	(11)	(16)

8.3.1 HAUSHALTSVORSTAND: INSGESAMT
8.3.1.10 MONATLICHES HAUSHALTSNETTOEINKOMMEN VON 3 000 BIS UNTER 4 000 DM

HAUSHALTE MIT SPARBUECHERN	1 000	2 253	/	292	695	606	377	278
ZAHL DER SPARBUECHER	1 000	9 996	/	1 197	3 248	2 966	1 565	1 003
DURCHSCHNITTLICHES GUTHABEN JE HAUSHALT	DM	14 631	/	10 472	11 131	15 170	17 841	22 263
DURCHSCHNITTLICHES GUTHABEN JE SPARBUCH	DM	3 297	/	2 558	2 382	3 097	4 300	6 180
HAUSHALTE MIT BAUSPARVERTRAEEN	1 000	1 414	/	234	503	364	202	108
ZAHL DER BAUSPARVERTRAEGE	1 000	2 663	/	484	976	659	360	178
DURCHSCHNITTLICHES GUTHABEN JE HAUSHALT	DM	14 214	/	18 404	14 973	11 890	11 830	13 967
DURCHSCHNITTLICHES GUTHABEN JE BAUSPARVERTRAG	DM	7 548	/	8 911	7 714	6 574	6 640	8 452
INANSPRUCHNAHME STAATL. BAUSPARFOERDERUNG								
NOCH UNBESTIMMT	1 000	236	/	50	88	54	(30)	(14)
ALS SONDERAUSGABEN	1 000	251	/	44	89	55	(34)	(28)
ALS BAUSPARPRAEMIE	1 000	881	/	133	309	242	134	60
MIT EINEM DURCHSCHNITTL. BAUSPARBEITR. 1978	DM	2 907	/	4 085	3 005	2 630	2 297	2 334
HOEHE D. JAHRESBEITRAGS VON...BIS UNTER...DM								
UNTER 800	1 000	115	/	(12)	40	(36)	(20)	/
800 - 1 424	DURCHSCHNITTSBEITRAG DM	542	/	(540)	546	(534)	(542)	/
1 424 - 1 600	DURCHSCHNITTSBEITRAG DM	131	/	(18)	44	(35)	(24)	/
1 600 - 2 224	DURCHSCHNITTSBEITRAG DM	1 115	/	(1 102)	1 120	(1 139)	(1 102)	/
2 224 - 2 848	DURCHSCHNITTSBEITRAG DM	48	/	/	(14)	(15)	/	/
2 848 UND MEHR	DURCHSCHNITTSBEITRAG DM	1 492	/	/	(1 507)	(1 479)	/	/
	DURCHSCHNITTSBEITRAG DM	211	/	(28)	73	62	(28)	(21)
	DURCHSCHNITTSBEITRAG DM	1 769	/	(1 789)	1 783	1 768	(1 745)	(1 728)
	DURCHSCHNITTSBEITRAG DM	127	/	(20)	51	(30)	(20)	/
	DURCHSCHNITTSBEITRAG DM	2 441	/	(2 450)	2 456	(2 434)	(2 410)	/
	DURCHSCHNITTSBEITRAG DM	249	/	50	88	64	(33)	(12)
	DURCHSCHNITTSBEITRAG DM	6 418	/	8 140	6 616	5 795	(4 858)	(5 651)
HAUSHALTE MIT LEBENSVERSICHERUNGEN U.AE.	1 000	1 944	/	258	645	536	321	181
ZAHL DER VERSICHERUNGSVERTRAEGE	1 000	5 003	/	601	1 733	1 486	826	353
HAUSHALTE MIT WERTPAPIEREN	1 000	990	/	107	301	245	166	172
ZAHL DER WERTPAPIERDEPOTS	1 000	1 445	/	144	433	344	250	275
DURCHSCHNITTLICHES GUTHABEN JE HAUSHALT	DM	23 799	/	10 910	15 987	20 798	27 889	45 766
HAUSHALTE MIT EINKOMMENSTEUERERKLAERUNG	1 000	2 023	/	250	646	536	340	250
ZAHL DER EINKOMMENSTEUERERKLAERUNGEN	1 000	2 084	/	258	656	556	356	256
HAUSHALTE MIT VERMOEGENSTEUERERKLAERUNG	1 000	152	/	/	(35)	(36)	(33)	(38)
ZAHL DER VERMOEGENSTEUERERKLAERUNGEN	1 000	155	/	/	(35)	(37)	(34)	(38)
HAUSHALTE MIT ZINS- UND DIVIDENDENEINNAHMEN 1)	1 000	2 248	/	298	696	600	374	277
HOEHE D. JAHRESBETRAGS VON...BIS UNTER...DM								
UNTER 100	1 000	267	/	47	109	62	(30)	(17)
100 - 200	1 000	273	/	44	93	71	43	(20)
200 - 300	1 000	266	/	(38)	77	81	43	(27)
300 - 500	1 000	350	/	43	123	93	59	(33)
500 - 1 000	1 000	485	/	55	139	141	91	58
1 000 - 2 000	1 000	323	/	44	84	88	56	50
2 000 - 3 000	1 000	111	/	(12)	(30)	(25)	(20)	(24)
3 000 - 5 000	1 000	70	/	/	(18)	(17)	(14)	(17)
5 000 UND MEHR	1 000	104	/	(11)	(23)	(20)	(19)	(34)

1) VON SPARGUTHABEN, BAUSPARGUTHABEN, WERTPAPIEREN.

8.3 PRIVATE HAUSHALTE MIT AUSGEWÄHLTEN ANGABEN ZUM VERMOEGEN
NACH ALTER DES HAUSHALTSVORSTANDS AM 31. 12. 1978

GEGENSTAND DER NACHWEISUNG	EIN- HEIT	INSGESAMT	DAVON MIT HAUSHALTSVORSTAND IM ALTER VON ... BIS UNTER ... JAHREN					165 U. MEHR
			UNTER 25	25-35	35-45	45-55	55-65	
8.3.1 HAUSHALTSVORSTAND: INSGESAMT								
8.3.1.11 MONATLICHES HAUSHALTSNETTOEINKOMMEN VON 4 000 BIS UNTER 5 000 DM								
HAUSHALTE MIT SPARBUECHERN	1 000	611	/	52	199	176	108	74
ZAHL DER SPARBUECHER	1 000	2 732	/	193	918	909	433	270
DURCHSCHNITTLICHES GUTHABEN JE HAUSHALT	DM	16 448	/	9 950	11 402	16 563	21 832	25 691
DURCHSCHNITTLICHES GUTHABEN JE SPARBUCH	DM	3 678	/	2 662	2 473	3 209	5 452	7 078
HAUSHALTE MIT BAUSPARVERTRAEGEN	1 000	379	/	42	137	103	67	(29)
ZAHL DER BAUSPARVERTRAEGE	1 000	779	/	117	268	204	138	(49)
DURCHSCHNITTLICHES GUTHABEN JE HAUSHALT	DM	16 833	/	27 752	17 653	11 772	15 236	(16 767)
DURCHSCHNITTLICHES GUTHABEN JE BAUSPARVERTRAG	DM	8 192	/	9 963	9 024	5 951	7 365	(9 973)
INANSPRUCHNAHME STAATL. BAUSPARFOERDERUNG								
NOCH UNBESTIMMT	1 000	78	/	/	(31)	(22)	(12)	/
ALS SONDERAUSGABEN	1 000	121	/	(17)	50	(27)	(16)	(11)
ALS BAUSPARPRAEMIE	1 000	166	/	(14)	51	51	(34)	(14)
MIT EINEM DURCHSCHNITTL. BAUSPARBEITR. 1978	DM	2 723	/	(2 633)	2 832	2 314	(2 635)	(2 072)
HOEHE D. JAHRESBEITRAGS VON...BIS UNTER...DM								
UNTER 800	1 000	(17)	/	/	/	/	/	/
DURCHSCHNITTSBEITRAG	DM	(446)	/	/	/	/	/	/
800 - 1 424	1 000	(27)	/	/	/	/	/	/
DURCHSCHNITTSBEITRAG	DM	(1 074)	/	/	/	/	/	/
1 424 - 1 600	1 000	/	/	/	/	/	/	/
DURCHSCHNITTSBEITRAG	DM	/	/	/	/	/	/	/
1 600 - 2 224	1 000	(39)	/	/	(11)	/	/	/
DURCHSCHNITTSBEITRAG	DM	(1 804)	/	/	(1 893)	(1 773)	/	/
2 224 - 2 848	1 000	(29)	/	/	/	/	/	/
DURCHSCHNITTSBEITRAG	DM	(2 434)	/	/	/	/	/	/
2 848 UND MEHR	1 000	45	/	/	(15)	(13)	/	/
DURCHSCHNITTSBEITRAG	DM	5 818	/	/	(5 785)	(4 876)	/	/
HAUSHALTE MIT LEBENSVERSICHERUNGEN U.AE.	1 000	540	/	48	182	163	98	48
ZAHL DER VERSICHERUNGSVERTRAEGE	1 000	1 536	/	120	543	517	269	86
HAUSHALTE MIT WERTPAPIEREN	1 000	310	/	(21)	99	84	58	48
ZAHL DER WERTPAPIERDEPOTS	1 000	471	/	(30)	144	119	97	81
DURCHSCHNITTLICHES GUTHABEN JE HAUSHALT	DM	33 818	/	(12 930)	21 237	31 651	37 980	67 563
HAUSHALTE MIT EINKOMMENSTEUERERKLAERUNG	1 000	597	/	51	196	169	107	72
ZAHL DER EINKOMMENSTEUERERKLAERUNGEN	1 000	623	/	55	202	177	112	75
HAUSHALTE MIT VERMOEGENSTEUERERKLAERUNG	1 000	68	/	/	(19)	(15)	(16)	(14)
ZAHL DER VERMOEGENSTEUERERKLAERUNGEN	1 000	70	/	/	(19)	(17)	(16)	(14)
HAUSHALTE MIT ZINS- UND DIVIDENDENEINNAHMEN 1)	1 000	609	/	53	197	174	108	75
HOEHE D. JAHRESBEITRAGS VON...BIS UNTER...DM								
UNTER 100	1 000	59	/	/	(26)	(16)	/	/
100 - 200	1 000	64	/	/	(29)	(15)	/	/
200 - 300	1 000	54	/	/	(17)	(15)	(11)	/
300 - 500	1 000	97	/	/	(33)	(34)	(18)	/
500 - 1 000	1 000	128	/	(13)	38	42	(19)	(16)
1 000 - 2 000	1 000	96	/	/	(27)	(24)	(25)	(11)
2 000 - 3 000	1 000	39	/	/	(9)	/	/	/
3 000 - 5 000	1 000	(31)	/	/	/	/	/	/
5 000 UND MEHR	1 000	(41)	/	/	/	/	/	(10)
8.3.1 HAUSHALTSVORSTAND: INSGESAMT								
8.3.1.12 MONATLICHES HAUSHALTSNETTOEINKOMMEN VON 5 000 BIS UNTER 10 000 DM								
HAUSHALTE MIT SPARBUECHERN	1 000	294	/	(20)	86	91	67	(31)
ZAHL DER SPARBUECHER	1 000	1 348	/	(75)	365	461	321	(126)
DURCHSCHNITTLICHES GUTHABEN JE HAUSHALT	DM	23 290	/	(9 132)	17 539	20 712	32 000	(37 008)
DURCHSCHNITTLICHES GUTHABEN JE SPARBUCH	DM	5 078	/	(2 414)	4 116	4 075	6 678	(9 032)
HAUSHALTE MIT BAUSPARVERTRAEGEN	1 000	191	/	(15)	56	61	(42)	(17)
ZAHL DER BAUSPARVERTRAEGE	1 000	379	/	(37)	113	113	(80)	(35)
DURCHSCHNITTLICHES GUTHABEN JE HAUSHALT	DM	20 884	/	(27 594)	26 101	18 971	(16 648)	(15 164)
DURCHSCHNITTLICHES GUTHABEN JE BAUSPARVERTRAG	DM	10 531	/	(11 229)	12 949	10 160	(8 771)	(7 299)
INANSPRUCHNAHME STAATL. BAUSPARFOERDERUNG								
NOCH UNBESTIMMT	1 000	47	/	/	(14)	(14)	/	/
ALS SONDERAUSGABEN	1 000	72	/	/	(20)	(24)	(17)	/
ALS BAUSPARPRAEMIE	1 000	61	/	/	(19)	(19)	(12)	/
MIT EINEM DURCHSCHNITTL. BAUSPARBEITR. 1978	DM	3 088	/	/	(3 408)	(2 494)	(3 507)	/
HOEHE D. JAHRESBEITRAGS VON...BIS UNTER...DM								
UNTER 800	1 000	(11)	/	/	/	/	/	/
DURCHSCHNITTSBEITRAG	DM	(567)	/	/	/	/	/	/
800 - 1 424	1 000	/	/	/	/	/	/	/
DURCHSCHNITTSBEITRAG	DM	/	/	/	/	/	/	/
1 424 - 1 600	1 000	/	/	/	/	/	/	/
DURCHSCHNITTSBEITRAG	DM	/	/	/	/	/	/	/
1 600 - 2 224	1 000	(14)	/	/	/	/	/	/
DURCHSCHNITTSBEITRAG	DM	(1 843)	/	/	/	/	/	/
2 224 - 2 848	1 000	/	/	/	/	/	/	/
DURCHSCHNITTSBEITRAG	DM	/	/	/	/	/	/	/
2 848 UND MEHR	1 000	(17)	/	/	/	/	/	/
DURCHSCHNITTSBEITRAG	DM	(7 309)	/	/	/	/	/	/
HAUSHALTE MIT LEBENSVERSICHERUNGEN U.AE.	1 000	277	/	(20)	80	92	63	(21)
ZAHL DER VERSICHERUNGSVERTRAEGE	1 000	898	/	(59)	257	315	217	(51)
HAUSHALTE MIT WERTPAPIEREN	1 000	173	/	/	49	50	(46)	(20)
ZAHL DER WERTPAPIERDEPOTS	1 000	279	/	/	81	83	(76)	(29)
DURCHSCHNITTLICHES GUTHABEN JE HAUSHALT	DM	58 625	/	/	43 752	40 181	(87 181)	(91 311)
HAUSHALTE MIT EINKOMMENSTEUERERKLAERUNG	1 000	310	/	(20)	88	98	70	(34)
ZAHL DER EINKOMMENSTEUERERKLAERUNGEN	1 000	329	/	(20)	92	108	74	(36)
HAUSHALTE MIT VERMOEGENSTEUERERKLAERUNG	1 000	85	/	/	(19)	(24)	(27)	(14)
ZAHL DER VERMOEGENSTEUERERKLAERUNGEN	1 000	87	/	/	(20)	(26)	(27)	(14)
HAUSHALTE MIT ZINS- UND DIVIDENDENEINNAHMEN 1)	1 000	298	/	(20)	85	93	69	(32)
HOEHE D. JAHRESBEITRAGS VON...BIS UNTER...DM								
UNTER 100	1 000	(26)	/	/	/	/	/	/
100 - 200	1 000	(23)	/	/	/	/	/	/
200 - 300	1 000	(22)	/	/	/	/	/	/
300 - 500	1 000	(38)	/	/	(15)	(11)	/	/
500 - 1 000	1 000	49	/	/	(12)	(21)	(10)	/
1 000 - 2 000	1 000	51	/	/	(13)	(16)	(13)	/
2 000 - 3 000	1 000	(25)	/	/	/	/	/	/
3 000 - 5 000	1 000	(25)	/	/	/	/	/	/
5 000 UND MEHR	1 000	(39)	/	/	/	/	(15)	/

1) VON SPARGUTHABEN, BAUSPARGUTHABEN, WERTPAPIEREN.

8.3 PRIVATE HAUSHALTE MIT AUSGEWAHLTEN ANGABEN ZUM VERMOEGEN
NACH ALTER DES HAUSHALTSVORSTANDS AM 31. 12. 1978

GEGENSTAND DER NACHWEISUNG	EIN- HEIT	INSGESAMT	DABON MIT HAUSHALTSVORSTAND IM ALTER VON ... BIS UNTER ... JAHREN					165 U. MEHR
			UNTER 25	25-35	35-45	45-55	55-65	

8.3.2 HAUSHALTSVORSTAND: LANDWIRT

HAUSHALTE MIT SPARBUECHERN	1 000	475	/	51	109	145	118	(50)
ZAHL DER SPARBUECHER	1 000	1 834	/	175	493	639	400	(120)
DURCHSCHNITTLICHES GUTHABEN JE HAUSHALT	DM	16 500	/	14 064	17 489	17 075	16 841	(14 753)
DURCHSCHNITTLICHES GUTHABEN JE SPARBUCH	DM	4 276	/	4 113	3 857	3 868	4 983	(6 097)
HAUSHALTE MIT BAUSPARVERTRAEGEN	1 000	273	/	(32)	63	92	62	(22)
ZAHL DER BAUSPARVERTRAEGE	1 000	418	/	(42)	87	146	102	(38)
DURCHSCHNITTLICHES GUTHABEN JE HAUSHALT	DM	9 152	/	(7 622)	8 951	9 280	8 116	(15 140)
DURCHSCHNITTLICHES GUTHABEN JE BAUSPARVERTRAG	DM	5 992	/	(5 875)	6 472	5 823	4 942	(8 713)
INANSPRUCHNAHME STAATL. BAUSPARFOERDERUNG								
NOCH UNBESTIMMT	1 000	(36)	/	/	/	(8)	/	/
ALS SONDERAUSGABEN	1 000	(8)	/	/	/	/	/	/
ALS BAUSPARPRAEMIE	1 000	220	/	(23)	53	79	49	/
MIT EINEM DURCHSCHNITTL. BAUSPARBEITR. 1978	DM	1 891	/	(1 715)	1 855	2 044	1 840	/
HOEHE D. JAHRESBEITRAGS VON...BIS UNTER...DM								
UNTER 800	1 000	(17)	/	/	/	/	/	/
DURCHSCHNITTSBEITRAG	DM	(528)	/	/	/	/	/	/
800 - 1 424	1 000	(37)	/	/	/	(9)	/	/
DURCHSCHNITTSBEITRAG	DM	(965)	/	/	/	(909)	/	/
1 424 - 1 600	1 000	/	/	/	/	/	/	/
DURCHSCHNITTSBEITRAG	DM	/	/	/	/	/	/	/
1 600 - 2 224	1 000	99	/	(11)	(31)	(32)	(18)	/
DURCHSCHNITTSBEITRAG	DM	1 654	/	(1 631)	(1 626)	(1 695)	(1 644)	/
2 224 - 2 848	1 000	(23)	/	/	/	(9)	/	/
DURCHSCHNITTSBEITRAG	DM	(2 399)	/	/	/	(2 422)	/	/
2 848 UND MEHR	1 000	33	/	/	(7)	(15)	/	/
DURCHSCHNITTSBEITRAG	DM	4 101	/	/	(3 999)	(4 285)	/	/
HAUSHALTE MIT LEBENSVERSICHERUNGEN U.AE.	1 000	352	/	(35)	95	124	80	(17)
ZAHL DER VERSICHERUNGSVERTRAEGE	1 000	796	/	(85)	246	272	160	(32)
HAUSHALTE MIT WERTPAPIEREN	1 000	99	/	/	(29)	(35)	(21)	/
ZAHL DER WERTPAPIERDEPOTS	1 000	131	/	/	(35)	(51)	(27)	/
DURCHSCHNITTLICHES GUTHABEN JE HAUSHALT	DM	19 035	/	/	(16 791)	(22 687)	(22 351)	/
HAUSHALTE MIT EINKOMMENSTEUERERKLAERUNG	1 000	491	/	46	111	152	123	(56)
ZAHL DER EINKOMMENSTEUERERKLAERUNGEN	1 000	502	/	48	113	157	125	(56)
HAUSHALTE MIT VERMOEGENSTEUERERKLAERUNG	1 000	(27)	/	/	/	(10)	/	/
ZAHL DER VERMOEGENSTEUERERKLAERUNGEN	1 000	(29)	/	/	/	(11)	/	/
HAUSHALTE MIT ZINS- UND DIVIDENDENEINNAHMEN 1)	1 000	478	/	48	108	146	123	(50)
HOEHE D. JAHRESBETRAGS VON...BIS UNTER...DM								
UNTER 100	1 000	76	/	/	(17)	(18)	(25)	/
100 - 200	1 000	64	/	/	(14)	(17)	(12)	/
200 - 300	1 000	55	/	/	(10)	(17)	(14)	/
300 - 500	1 000	88	/	/	(18)	(30)	(22)	/
500 - 1 000	1 000	96	/	/	(19)	(32)	(27)	/
1 000 - 2 000	1 000	55	/	/	(19)	(16)	(12)	/
2 000 - 3 000	1 000	(14)	/	/	/	/	/	/
3 000 - 5 000	1 000	(18)	/	/	/	/	/	/
5 000 UND MEHR	1 000	(14)	/	/	/	/	/	/

8.3.3 HAUSHALTSVORSTAND: SELBSTAENDIGER (OHNE LANDWIRT)

HAUSHALTE MIT SPARBUECHERN	1 000	1 203	/	139	373	311	246	130
ZAHL DER SPARBUECHER	1 000	4 597	/	486	1 562	1 316	871	356
DURCHSCHNITTLICHES GUTHABEN JE HAUSHALT	DM	15 939	/	8 449	13 273	14 782	23 447	20 632
DURCHSCHNITTLICHES GUTHABEN JE SPARBUCH	DM	4 172	/	2 424	3 171	3 494	6 616	7 558
HAUSHALTE MIT BAUSPARVERTRAEGEN	1 000	749	/	99	256	201	138	(55)
ZAHL DER BAUSPARVERTRAEGE	1 000	1 353	/	194	471	364	233	(90)
DURCHSCHNITTLICHES GUTHABEN JE HAUSHALT	DM	14 844	/	16 971	15 875	14 073	13 671	(12 047)
DURCHSCHNITTLICHES GUTHABEN JE BAUSPARVERTRAG	DM	8 219	/	8 637	8 624	7 772	8 102	(7 340)
INANSPRUCHNAHME STAATL. BAUSPARFOERDERUNG								
NOCH UNBESTIMMT	1 000	156	/	(23)	57	(43)	(24)	/
ALS SONDERAUSGABEN	1 000	186	/	(25)	58	(50)	(38)	/
ALS BAUSPARPRAEMIE	1 000	370	/	(45)	131	98	67	(29)
MIT EINEM DURCHSCHNITTL. BAUSPARBEITR. 1978	DM	2 605	/	(2 930)	3 122	2 320	2 210	(1 653)
HOEHE D. JAHRESBEITRAGS VON...BIS UNTER...DM								
UNTER 800	1 000	(45)	/	/	(14)	(16)	/	/
DURCHSCHNITTSBEITRAG	DM	(538)	/	/	(529)	(546)	/	/
800 - 1 424	1 000	(60)	/	/	(16)	/	/	/
DURCHSCHNITTSBEITRAG	DM	(1 017)	/	/	(1 072)	/	/	/
1 424 - 1 600	1 000	(22)	/	/	/	/	/	/
DURCHSCHNITTSBEITRAG	DM	(1 492)	/	/	/	/	/	/
1 600 - 2 224	1 000	113	/	(16)	(41)	(31)	(18)	/
DURCHSCHNITTSBEITRAG	DM	1 718	/	(1 716)	(1 715)	(1 718)	(1 718)	/
2 224 - 2 848	1 000	51	/	/	(21)	/	/	/
DURCHSCHNITTSBEITRAG	DM	2 426	/	/	(2 417)	/	/	/
2 848 UND MEHR	1 000	78	/	/	(32)	(20)	/	/
DURCHSCHNITTSBEITRAG	DM	6 747	/	/	(7 884)	(5 591)	/	/
HAUSHALTE MIT LEBENSVERSICHERUNGEN U.AE.	1 000	1 147	/	127	380	313	239	85
ZAHL DER VERSICHERUNGSVERTRAEGE	1 000	3 437	/	328	1 176	1 061	713	156
HAUSHALTE MIT WERTPAPIEREN	1 000	523	/	(41)	158	132	123	70
ZAHL DER WERTPAPIERDEPOTS	1 000	795	/	(51)	239	203	197	(105)
DURCHSCHNITTLICHES GUTHABEN JE HAUSHALT	DM	40 861	/	(11 582)	30 180	35 828	60 764	56 649
HAUSHALTE MIT EINKOMMENSTEUERERKLAERUNG	1 000	1 268	/	132	399	335	263	135
ZAHL DER EINKOMMENSTEUERERKLAERUNGEN	1 000	1 327	/	134	409	361	280	140
HAUSHALTE MIT VERMOEGENSTEUERERKLAERUNG	1 000	312	/	/	83	91	82	(45)
ZAHL DER VERMOEGENSTEUERERKLAERUNGEN	1 000	318	/	/	83	94	84	(46)
HAUSHALTE MIT ZINS- UND DIVIDENDENEINNAHMEN 1)	1 000	1 210	/	139	372	313	249	133
HOEHE D. JAHRESBETRAGS VON...BIS UNTER...DM								
UNTER 100	1 000	182	/	(29)	66	(41)	(29)	/
100 - 200	1 000	148	/	(27)	51	(37)	(22)	/
200 - 300	1 000	134	/	/	(40)	(39)	(25)	/
300 - 500	1 000	160	/	(13)	55	(46)	(32)	/
500 - 1 000	1 000	214	/	(25)	66	60	(41)	(21)
1 000 - 2 000	1 000	150	/	(16)	(45)	(34)	(39)	/
2 000 - 3 000	1 000	71	/	/	/	(22)	(17)	/
3 000 - 5 000	1 000	(52)	/	/	/	/	(17)	/
5 000 UND MEHR	1 000	99	/	/	(24)	(21)	(26)	(21)

1) VON SPARGUTHABEN, BAUSPARGUTHABEN, WERTPAPIEREN.

**8.3 PRIVATE HAUSHALTE MIT AUSGEWAHLTEN ANGABEN ZUM VERMOEGEN
NACH ALTER DES HAUSHALTSVORSTANDS AM 31. 12. 1978**

GEGENSTAND DER NACHWEISUNG	EIN- HEIT	INSGESAMT	DAVON MIT HAUSHALTSVORSTAND IM ALTER VON ... BIS UNTER ... JAHREN					
			UNTER 25	25-35	35-45	45-55	55-65	165 U. MEHR
8.3.4 HAUSHALTSVORSTAND: BEAMTER								
HAUSHALTE MIT SPARBUECHERN	1 000	1 357	32	394	495	286	145	/
ZAHL DER SPARBUECHER	1 000	5 957	106	1 519	2 391	1 373	551	/
DURCHSCHNITTLICHES GUTHABEN JE HAUSHALT	DM	10 487	6 561	8 056	9 144	13 259	16 720	/
DURCHSCHNITTLICHES GUTHABEN JE SPARBUCH	DM	2 389	2 011	2 091	1 893	2 760	4 394	/
HAUSHALTE MIT BAUSPARVERTRAGEN	1 000	939	(22)	305	365	171	73	/
ZAHL DER BAUSPARVERTRAEGE	1 000	1 710	(34)	574	678	304	116	/
DURCHSCHNITTLICHES GUTHABEN JE HAUSHALT	DM	13 748	(8 987)	15 390	13 869	12 025	11 842	/
DURCHSCHNITTLICHES GUTHABEN JE BAUSPARVERTRAG	DM	7 545	(5 724)	8 167	7 467	6 779	7 461	/
INANSPRUCHNAHME STAATL. BAUSPARFOERDERUNG								
NOCH UNBESTIMMT	1 000	120	/	36	43	27	(12)	/
ALS SONDERAUSGABEN	1 000	164	/	36	65	39	(22)	/
ALS BAUSPARPRAEMIE	1 000	636	(18)	227	250	102	38	/
MIT EINEM DURCHSCHNITTL. BAUSPARBEITR. 1978	DM	2 477	(1 893)	2 748	2 472	2 200	1 919	/
HOEHE D. JAHRESBEITRAGS VON...BIS UNTER...DM								
UNTER 800	1 000	108	/	36	38	(21)	(9)	/
DURCHSCHNITTSBEITRAG	DM	562	/	570	566	(552)	(550)	/
800 - 1 424	1 000	98	/	33	42	(13)	/	/
DURCHSCHNITTSBEITRAG	DM	1 119	/	1 113	1 139	(1 117)	/	/
1 424 - 1 600	1 000	46	/	(16)	(17)	(7)	/	/
DURCHSCHNITTSBEITRAG	DM	1 498	/	(1 496)	(1 505)	(1 495)	/	/
1 600 - 2 224	1 000	154	/	49	65	25	(10)	/
DURCHSCHNITTSBEITRAG	DM	1 811	/	1 797	1 815	1 848	(1 775)	/
2 224 - 2 848	1 000	83	/	27	34	(16)	/	/
DURCHSCHNITTSBEITRAG	DM	2 418	/	2 443	2 416	(2 417)	/	/
2 848 UND MEHR	1 000	147	/	66	54	(19)	/	/
DURCHSCHNITTSBEITRAG	DM	5 820	/	5 916	5 986	(5 412)	/	/
HAUSHALTE MIT LEBENSVERSICHERUNGEN U.AE.	1 000	1 104	(22)	317	416	238	108	/
ZAHL DER VERSICHERUNGSVERTRAEGE	1 000	2 608	(38)	649	1 037	613	267	/
HAUSHALTE MIT WERTPAPIEREN	1 000	447	/	103	177	102	56	/
ZAHL DER WERTPAPIERDEPOTS	1 000	606	/	140	242	139	75	/
DURCHSCHNITTLICHES GUTHABEN JE HAUSHALT	DM	13 479	/	10 948	11 220	16 914	18 101	/
HAUSHALTE MIT EINKOMMENSTEUERERKLAERUNG	1 000	937	/	216	368	228	116	/
ZAHL DER EINKOMMENSTEUERERKLAERUNGEN	1 000	953	/	221	372	231	119	/
HAUSHALTE MIT VERMOEGENSTEUERERKLAERUNG	1 000	(21)	/	/	(7)	(8)	/	/
ZAHL DER VERMOEGENSTEUERERKLAERUNGEN	1 000	(22)	/	/	(7)	(8)	/	/
HAUSHALTE MIT ZINS- UND DIVIDENDENEINNAHMEN 1)	1 000	1 348	31	391	492	285	143	/
HOEHE D. JAHRESBETRAGS VON...BIS UNTER...DM								
UNTER 100	1 000	233	(12)	90	83	36	(12)	/
100 - 200	1 000	208	(8)	66	79	38	(17)	/
200 - 300	1 000	171	/	44	67	36	(19)	/
300 - 500	1 000	241	/	63	89	59	28	/
500 - 1 000	1 000	249	/	67	90	57	32	/
1 000 - 2 000	1 000	145	/	38	49	37	(19)	/
2 000 - 3 000	1 000	43	/	(13)	(15)	(8)	(7)	/
3 000 - 5 000	1 000	(21)	/	/	(7)	/	/	/
5 000 UND MEHR	1 000	35	/	(8)	(13)	(8)	/	/
8.3.5 HAUSHALTSVORSTAND: ANGESTELLTER								
HAUSHALTE MIT SPARBUECHERN	1 000	4 328	114	944	1 487	1 064	685	(35)
ZAHL DER SPARBUECHER	1 000	16 763	303	3 342	6 349	4 318	2 342	(109)
DURCHSCHNITTLICHES GUTHABEN JE HAUSHALT	DM	10 594	4 874	7 831	9 746	12 498	13 615	(22 899)
DURCHSCHNITTLICHES GUTHABEN JE SPARBUCH	DM	2 735	1 829	2 212	2 282	3 078	3 981	(7 302)
HAUSHALTE MIT BAUSPARVERTRAGEN	1 000	2 378	54	617	925	511	262	(9)
ZAHL DER BAUSPARVERTRAEGE	1 000	3 974	73	1 082	1 581	815	409	(14)
DURCHSCHNITTLICHES GUTHABEN JE HAUSHALT	DM	12 105	5 553	14 275	12 749	10 213	9 912	(7 834)
DURCHSCHNITTLICHES GUTHABEN JE BAUSPARVERTRAG	DM	7 243	4 084	8 138	7 456	6 411	6 350	(5 127)
INANSPRUCHNAHME STAATL. BAUSPARFOERDERUNG								
NOCH UNBESTIMMT	1 000	369	/	96	145	75	43	/
ALS SONDERAUSGABEN	1 000	259	/	58	104	59	(35)	/
ALS BAUSPARPRAEMIE	1 000	1 674	(43)	445	646	359	177	/
MIT EINEM DURCHSCHNITTL. BAUSPARBEITR. 1978	DM	2 520	(1 759)	3 049	2 437	2 242	2 259	/
HOEHE D. JAHRESBEITRAGS VON...BIS UNTER...DM								
UNTER 800	1 000	282	/	73	102	64	(33)	/
DURCHSCHNITTSBEITRAG	DM	557	/	551	561	554	(557)	/
800 - 1 424	1 000	271	(12)	66	96	64	(32)	/
DURCHSCHNITTSBEITRAG	DM	1 107	(1 009)	1 106	1 120	1 107	(1 113)	/
1 424 - 1 600	1 000	100	/	(22)	(32)	(24)	(16)	/
DURCHSCHNITTSBEITRAG	DM	1 481	/	(1 477)	(1 490)	(1 474)	(1 486)	/
1 600 - 2 224	1 000	424	/	106	172	94	44	/
DURCHSCHNITTSBEITRAG	DM	1 779	/	1 782	1 781	1 782	1 772	/
2 224 - 2 848	1 000	245	/	64	107	46	(23)	/
DURCHSCHNITTSBEITRAG	DM	2 407	/	2 421	2 407	2 396	(2 399)	/
2 848 UND MEHR	1 000	352	/	114	136	66	(28)	/
DURCHSCHNITTSBEITRAG	DM	6 447	/	7 590	5 845	5 819	(6 584)	/
HAUSHALTE MIT LEBENSVERSICHERUNGEN U.AE.	1 000	3 544	51	748	1 297	896	531	(21)
ZAHL DER VERSICHERUNGSVERTRAEGE	1 000	8 179	81	1 548	3 186	2 147	1 179	(38)
HAUSHALTE MIT WERTPAPIEREN	1 000	1 664	(17)	290	620	434	289	(14)
ZAHL DER WERTPAPIERDEPOTS	1 000	2 286	(17)	370	866	613	404	(16)
DURCHSCHNITTLICHES GUTHABEN JE HAUSHALT	DM	14 775	(6 184)	9 200	12 600	18 241	19 478	(32 824)
HAUSHALTE MIT EINKOMMENSTEUERERKLAERUNG	1 000	2 979	(15)	520	1 112	814	494	(25)
ZAHL DER EINKOMMENSTEUERERKLAERUNGEN	1 000	3 036	(15)	535	1 126	829	506	(25)
HAUSHALTE MIT VERMOEGENSTEUERERKLAERUNG	1 000	92	/	(11)	(28)	(27)	(22)	/
ZAHL DER VERMOEGENSTEUERERKLAERUNGEN	1 000	93	/	(11)	(28)	(27)	(22)	/
HAUSHALTE MIT ZINS- UND DIVIDENDENEINNAHMEN 1)	1 000	4 280	112	933	1 481	1 045	673	(35)
HOEHE D. JAHRESBETRAGS VON...BIS UNTER...DM								
UNTER 100	1 000	770	(50)	220	264	142	91	/
100 - 200	1 000	713	(29)	173	247	163	96	/
200 - 300	1 000	555	/	127	190	140	86	/
300 - 500	1 000	707	/	137	259	180	111	/
500 - 1 000	1 000	783	/	144	275	208	143	/
1 000 - 2 000	1 000	417	/	74	137	120	78	/
2 000 - 3 000	1 000	136	/	(19)	47	37	(32)	/
3 000 - 5 000	1 000	74	/	(9)	(24)	(24)	(14)	/
5 000 UND MEHR	1 000	124	/	(32)	39	(31)	(20)	/

1) VON SPARGUTHABEN, BAUSPARGUTHABEN, WERTPAPIEREN.

8.3 PRIVATE HAUSHALTE MIT AUSGEWAHLTEN ANGABEN ZUM VERMOEGEN
NACH ALTER DES HAUSHALTSVORSTANDS AM 31. 12. 1978

GEGENSTAND DER NACHWEISUNG	EIN- HEIT	INSGESAMT	DAVON MIT HAUSHALTSVORSTAND IM ALTER VON ... BIS UNTER ... JAHREN					
			UNTER 25	25-35	35-45	45-55	55-65	165 U. MEHR

8.3.6 HAUSHALTSVORSTAND: ARBEITER

HAUSHALTE MIT SPARBUECHERN	1 000	4 942	114	877	1 669	1 486	783	/
ZAHLE DER SPARBUECHER	1 000	18 533	324	2 899	7 057	5 738	2 483	/
DURCHSCHNITTLICHES GUTHABEN JE HAUSHALT	DM	9 302	5 430	6 354	8 485	10 740	12 084	/
DURCHSCHNITTLICHES GUTHABEN JE SPARBUCH	DM	2 481	1 909	1 922	2 007	2 781	3 812	/
HAUSHALTE MIT BAUSPARVERTRAEGEN	1 000	2 459	(68)	543	898	656	289	/
ZAHLE DER BAUSPARVERTRAEGE	1 000	3 817	(107)	873	1 320	1 067	442	/
DURCHSCHNITTLICHES GUTHABEN JE HAUSHALT	DM	8 758	(8 684)	9 824	8 902	7 943	8 220	/
DURCHSCHNITTLICHES GUTHABEN JE BAUSPARVERTRAG	DM	5 643	(5 544)	6 109	6 059	4 882	5 364	/
INANSPRUCHNAHME STAATL. BAUSPARFOERDERUNG								
NOCH UNBESTIMMT	1 000	229	/	(49)	87	67	(20)	/
ALS SONDERAUSGABEN	1 000	79	/	(21)	(32)	(19)	/	/
ALS BAUSPARRAEMIE	1 000	2 096	(60)	462	761	554	254	/
MIT EINEM DURCHSCHNITTL. BAUSPARBEITR. 1978	DM	2 353	(2 851)	3 589	1 999	1 965	1 925	/
HOEHE D. JAHRESBEITRAGS VON...BIS UNTER...DM								
UNTER 800	1 000	390	/	87	138	107	(47)	/
DURCHSCHNITTSBEITRAG	DM	551	/	553	552	544	(557)	/
800 - 1 424	1 000	365	/	72	137	95	(45)	/
DURCHSCHNITTSBEITRAG	DM	1 110	/	1 137	1 112	1 135	(1 052)	/
1 424 - 1 600	1 000	103	/	(17)	(34)	(27)	(25)	/
DURCHSCHNITTSBEITRAG	DM	1 490	/	(1 503)	(1 504)	(1 484)	(1 472)	/
1 600 - 2 224	1 000	580	/	131	223	158	58	/
DURCHSCHNITTSBEITRAG	DM	1 750	/	1 760	1 750	1 737	1 762	/
2 224 - 2 848	1 000	306	/	60	116	77	(40)	/
DURCHSCHNITTSBEITRAG	DM	2 408	/	2 424	2 399	2 415	(2 399)	/
2 848 UND MEHR	1 000	353	/	95	114	90	(42)	/
DURCHSCHNITTSBEITRAG	DM	6 822	/	11 866	5 049	4 682	(4 435)	/
HAUSHALTE MIT LEBENSVERSICHERUNGEN U.AE.	1 000	4 274	92	789	1 506	1 250	631	/
ZAHLE DER VERSICHERUNGSVERTRAEGE	1 000	9 687	169	1 733	3 625	2 845	1 302	/
HAUSHALTE MIT WERTPAPIEREN	1 000	1 022	/	127	359	331	190	/
ZAHLE DER WERTPAPIERDEPOTS	1 000	1 401	/	176	498	472	231	/
DURCHSCHNITTLICHES GUTHABEN JE HAUSHALT	DM	8 137	/	5 708	7 756	8 306	10 265	/
HAUSHALTE MIT EINKOMMENSTEUERERKLAERUNG	1 000	2 918	(23)	374	1 066	963	484	/
ZAHLE DER EINKOMMENSTEUERERKLAERUNGEN	1 000	2 959	(23)	378	1 076	983	491	/
HAUSHALTE MIT VERMOEGENSTEUERERKLAERUNG	1 000	(49)	/	/	(17)	(18)	/	/
ZAHLE DER VERMOEGENSTEUERERKLAERUNGEN	1 000	(50)	/	/	(17)	(19)	/	/
HAUSHALTE MIT ZINS- UND DIVIDENDENEINNAHMEN 1)	1 000	4 798	111	857	1 616	1 443	759	/
HOEHE D. JAHRESBEITRAGS VON...BIS UNTER...DM								
UNTER 100	1 000	1 205	(53)	284	413	313	138	/
100 - 200	1 000	989	(20)	178	352	276	161	/
200 - 300	1 000	653	/	112	228	215	89	/
300 - 500	1 000	755	/	109	251	240	136	/
500 - 1 000	1 000	698	/	94	218	238	136	/
1 000 - 2 000	1 000	292	/	(45)	82	103	(59)	/
2 000 - 3 000	1 000	65	/	/	(18)	(22)	(20)	/
3 000 - 5 000	1 000	(30)	/	/	/	/	/	/
5 000 UND MEHR	1 000	108	/	(24)	(40)	(27)	(15)	/

8.3.7 HAUSHALTSVORSTAND: NICHTERWERBSTAETIGER

HAUSHALTE MIT SPARBUECHERN	1 000	7 791	119	244	137	289	1 515	5 486
ZAHLE DER SPARBUECHER	1 000	18 236	301	688	505	917	3 818	12 007
DURCHSCHNITTLICHES GUTHABEN JE HAUSHALT	DM	10 779	4 425	4 746	7 525	10 356	10 729	11 303
DURCHSCHNITTLICHES GUTHABEN JE SPARBUCH	DM	4 605	1 753	1 683	2 042	3 262	4 258	5 164
HAUSHALTE MIT BAUSPARVERTRAEGEN	1 000	1 436	(26)	103	51	92	377	786
ZAHLE DER BAUSPARVERTRAEGE	1 000	1 915	(30)	137	76	125	514	1 034
DURCHSCHNITTLICHES GUTHABEN JE HAUSHALT	DM	8 146	(5 460)	8 172	8 807	7 973	8 288	8 141
DURCHSCHNITTLICHES GUTHABEN JE BAUSPARVERTRAG	DM	6 107	(4 860)	6 169	5 960	5 859	6 078	6 189
INANSPRUCHNAHME STAATL. BAUSPARFOERDERUNG								
NOCH UNBESTIMMT	1 000	188	/	(11)	/	(12)	56	97
ALS SONDERAUSGABEN	1 000	96	/	/	/	/	(23)	64
ALS BAUSPARRAEMIE	1 000	1 083	(20)	81	(36)	74	283	587
MIT EINEM DURCHSCHNITTL. BAUSPARBEITR. 1978	DM	1 718	(1 531)	1 914	(2 295)	1 678	1 684	1 683
HOEHE D. JAHRESBEITRAGS VON...BIS UNTER...DM								
UNTER 800	1 000	191	/	(20)	/	(16)	52	94
DURCHSCHNITTSBEITRAG	DM	536	/	(526)	/	(541)	559	528
800 - 1 424	1 000	314	/	(17)	/	(19)	83	177
DURCHSCHNITTSBEITRAG	DM	972	/	(995)	/	(987)	965	976
1 424 - 1 600	1 000	67	/	/	/	/	(17)	(37)
DURCHSCHNITTSBEITRAG	DM	1 491	/	/	/	/	(1 493)	(1 494)
1 600 - 2 224	1 000	326	/	(17)	(11)	(24)	78	190
DURCHSCHNITTSBEITRAG	DM	1 681	/	(1 773)	(1 664)	(1 748)	1 685	1 662
2 224 - 2 848	1 000	68	/	/	/	/	(21)	(30)
DURCHSCHNITTSBEITRAG	DM	2 407	/	/	/	/	(2 385)	(2 418)
2 848 UND MEHR	1 000	118	/	(12)	/	/	(35)	58
DURCHSCHNITTSBEITRAG	DM	5 450	/	(5 519)	/	/	(4 879)	5 549
HAUSHALTE MIT LEBENSVERSICHERUNGEN U.AE.	1 000	5 013	(21)	103	97	237	1 136	3 419
ZAHLE DER VERSICHERUNGSVERTRAEGE	1 000	8 706	(27)	185	192	506	2 243	5 554
HAUSHALTE MIT WERTPAPIEREN	1 000	2 047	(18)	56	(40)	67	394	1 471
ZAHLE DER WERTPAPIERDEPOTS	1 000	2 808	(22)	62	(57)	81	565	2 020
DURCHSCHNITTLICHES GUTHABEN JE HAUSHALT	DM	20 932	(5 462)	10 315	(14 638)	18 523	19 014	22 325
HAUSHALTE MIT EINKOMMENSTEUERERKLAERUNG	1 000	3 473	/	47	65	170	851	2 333
ZAHLE DER EINKOMMENSTEUERERKLAERUNGEN	1 000	3 498	/	47	65	172	858	2 348
HAUSHALTE MIT VERMOEGENSTEUERERKLAERUNG	1 000	204	/	/	/	/	(43)	151
ZAHLE DER VERMOEGENSTEUERERKLAERUNGEN	1 000	207	/	/	/	/	(44)	154
HAUSHALTE MIT ZINS- UND DIVIDENDENEINNAHMEN 1)	1 000	7 518	108	232	127	277	1 465	5 309
HOEHE D. JAHRESBEITRAGS VON...BIS UNTER...DM								
UNTER 100	1 000	2 156	(57)	106	(49)	79	402	1 463
100 - 200	1 000	1 327	(20)	(39)	(19)	58	239	951
200 - 300	1 000	879	/	(22)	(15)	(35)	176	621
300 - 500	1 000	1 021	/	(25)	(15)	(33)	225	711
500 - 1 000	1 000	1 050	/	(20)	(13)	(35)	218	758
1 000 - 2 000	1 000	586	/	/	/	(20)	120	428
2 000 - 3 000	1 000	192	/	/	/	/	(30)	149
3 000 - 5 000	1 000	129	/	/	/	/	(20)	102
5 000 UND MEHR	1 000	172	/	/	/	/	(31)	126

1) VON SPARGUTHABEN, BAUSPARGUTHABEN, WERTPAPIEREN.

Anhang

Richtlinien für die Interviewer zum Schlußinterview

1. Zweck des Schlußinterviews

Wie Sie bereits dem Merkblatt „Allgemeine Hinweise für die Interviewer“ entnehmen konnten, das Ihnen zu Beginn der Einkommens- und Verbrauchsstichprobe 1978 ausgehändigt wurde, müssen zum Abschluß der Erhebung noch verschiedene wichtige Daten im Rahmen eines Schlußinterviews bei den Haushalten erfragt werden.

Ein Teil der Angaben dient dazu, die im Erhebungsjahr 1978 von den buchführenden Haushalten vorgenommenen monatlichen Anschreibungen zu vervollständigen. Insbesondere können damit etwaige Lücken hinsichtlich der Erfassung der Einkünfte aus selbständiger Tätigkeit sowie aus Vermietung und Verpachtung geschlossen werden.

Der Erhebungsbogen zum Schlußinterview enthält hauptsächlich Fragen über die Vermögensbestände und die Ersparnisbildung sowie über Verpflichtung der Haushalte aus Krediten. Da die Einkommens- und Verbrauchsstichprobe 1978 neben der Darstellung des Privaten Verbrauchs und der Zusammensetzung der Haushaltseinkommen auch die Vermögensbildung und Vermögensstruktur der privaten Haushalte erkennen lassen soll, ist auch beim Schlußinterview auf genaue und vollständige Angaben größter Wert zu legen.

2. Aufgaben des Interviewers

Ihre Aufgabe ist es vor allem, etwaige – psychologisch verständliche – Bedenken der Haushalte wegen eines Mißbrauchs ihrer Angaben zu zerstreuen. Weisen Sie auf die **besondere Geheimhaltungspflicht** aller an der Erhebung beteiligten Personen hin und betonen Sie, daß **keine anderen Stellen als die Statistischen Ämter** die Erhebungsbogen, die ja ohnehin nur mit einer Ordnungsnummer versehen sind, in die Hand bekommen. Diese Erklärung dürfte vor allem bei **älteren Personen** sowie **Empfängern von Renten oder Sozialhilfe** dringend erforderlich sein.

Es empfiehlt sich, vor Durchführung des Schlußinterviews in geeigneter Form (Merkzettel o. ä.) die Haushalte über Art und Inhalt der wichtigsten Fragen zu unterrichten, damit sie – soweit erforderlich – die für die Beantwortung der Fragen benötigten Unterlagen heraussuchen und bereitlegen können (z. B. Rechnungen über laufende Kosten von Gebäuden und Grundstücken, Sparbücher, Bausparverträge, Versicherungspolice, Steuererklärungen).

Die Antworten zu den Fragen des Schlußinterviews sind im Strichmarkierungsverfahren, in Ziffern oder in Klartext einzutragen. **Alle Eintragungen** sind mit einem **weichen Bleistift** vorzunehmen.

Blatt 1 und 2 werden maschinell gelesen; deshalb ist folgendes wichtig:

- **Das Strichmarkierungsverfahren** ist überall dort anzuwenden, wo die Antwortmöglichkeiten durch **Markierungsfelder** vor-

gegeben sind. Die zutreffende Antwort wird durch einen Bleistiftstrich im entsprechenden Markierungsfeld (zwischen den Klammern) gekennzeichnet, und zwar so, daß das Markierungsfeld weitgehend ausgefüllt ist. Wurde irrtümlich eine falsche Eintragung gemacht, so ist die fehlerhafte Markierung sorgfältig auszukurieren.

- **Ziffern** sind überall dort als Antworten einzutragen, wo dies durch rechteckige Kästchen gefordert wird. Um auch die **Ziffern** maschinell lesen zu können, müssen sie **deutlich lesbar** und zwar **nach diesem Vorbild** geschrieben werden

1 2 3 4 5 6 7 8 9 0

Die **Eintragungen** erfolgen **rechtsbündig**. Außerdem sollen zur Vermeidung von maschinellen Lesefehlern vor den eingetragenen Ziffern **verbleibende leere Kästchen nicht mit „0“** ausgefüllt werden.

- In **Klartext** ist auf Blatt 3 und 4 der Vorname der Person einzutragen, zu der die Angaben in der entsprechenden Zeile bzw. Spalte gemacht werden.

Um beim Ausfüllen des Erhebungsbogens zum Schlußinterview die Klärung von Zweifelsfragen zu erleichtern, werden auf den folgenden Seiten alle Begriffe zusammengefaßt und erläutert, bei denen angenommen wird, daß sie manchem Haushalt nicht sofort verständlich sind.

3. Auf folgendes ist besonders zu achten:

- Bei Haushalten von Landwirten ist in der weitaus überwiegenden Zahl der Fälle der Haushaltsvorstand oder eines der Haushaltsmitglieder Eigentümer oder Miteigentümer des vom Haushalt bewohnten Hauses. Die Fragen 1 – 1,4 sind nur von den Haushalten nicht zu beantworten, die den landwirtschaftlichen Betrieb **gepachtet** haben.
- Verfügt der Haushalt über eine der in den Fragen 2, 4, 5 erfragten Vermögensformen, dann muß auch die Frage 7 (Einnahmen aus Zinsen und Dividenden) beantwortet werden.
- Bei der Frage 13 nach den Transferzahlungen muß sichergestellt sein, daß für **jedes Haushaltsmitglied** nach den einzelnen Arten der Zahlungen gefragt und auch der im Dezember 1978 empfangene Betrag eingetragen wird. Dabei ist sicherzustellen, daß die Werte auch richtig in die Spalte eingetragen werden, über der der Vorname des jeweiligen Zahlungsempfängers steht. Gibt es in einem Haushalt **mehr als 5 Zahlungsempfänger**, so ist aus einem unausgefüllten Schlußinterview Blatt 4 als Ergänzungsblatt zu entnehmen. Auf diesem Blatt ist die 6-stellige Kennziffer (Lochsp. 1 – 6) oben rechts zu streichen und durch die des Heftes zu ersetzen, in das das Ergänzungsblatt einzulegen ist.

Nummer der Frage	Merkmal	Erläuterungen
1	Grundstücke	Alle bebauten und unbebauten Grundstücke mit Ausnahme der eigengenutzten Betriebsgrundstücke. Anzugeben sind also z. B. auch Wochenendgrundstücke u.ä.
	Gebäude	Alle Wohn- und Nichtwohngebäude mit Ausnahme der eigengenutzten Betriebsgebäude. Anzugeben sind also z. B. auch Wochenendhäuser u. ä.
	Eigentumswohnungen	Besondere Form des Eigentums, bestehend aus dem Sondereigentum an einer Wohnung sowie dem Miteigentumsanteil an dem Grundstück und den gemeinschaftlichen Einrichtungen. Rechtsgrundlage ist das Wohnungseigentumsgesetz vom 15. 3. 1951. Der Wohnungseigentümer darf die im Sondereigentum stehenden Gebäudeteile im allgemeinen nach Belieben nutzen (z. B. vermieten), muß sie instandhalten und ist zum Mitgebrauch der gemeinschaftlichen Einrichtungen (z. B. Speicher) berechtigt.
	Eigengenutzte Betriebsgebäude bzw. Betriebsgrundstücke	Alle zum eigenen und in eigener Regie geführten Betrieb gehörenden Gebäude bzw. Grundstücke, die nicht vermietet oder verpachtet sind.
1.1	Laufende Kosten	<p>Darunter sind hier folgende Bewirtschaftungskosten zu verstehen: Kosten der Verwaltung, Betriebskosten, Instandhaltungskosten.</p> <ol style="list-style-type: none"> 1. Kosten der Verwaltung sind Kosten, die für die Verwaltung des Gebäudes bzw. Grundstückes erforderlich sind, also etwa die Aufwendungen für den Hausverwalter. 2. Zu den Betriebskosten rechnen: <ul style="list-style-type: none"> Grundsteuer, Kosten der Wasserversorgung, der zentralen Warmwasserversorgung, der zentralen Heizungsanlage, des Betriebs des Fahrstuhls, der Straßenreinigung und Müllabfuhr, der Entwässerung, der Hausreinigung und Ungezieferbekämpfung, der Gartenpflege, der Beleuchtung, der Schornsteinreinigung, der Sach- und Haftpflichtversicherung, Kosten für den Hauswart, die Gemeinschaftsantenne und -waschmaschine. Kosten, die bei einer Vermietung üblicherweise vom Mieter außerhalb der Miete unmittelbar getragen werden, sind keine Betriebskosten. 3. Instandhaltungskosten sind die Kosten, die während der Nutzungsdauer zur Erhaltung des bestimmungsmäßigen Gebrauchs aufgewendet werden müssen, um die durch Abnutzung, Alterung und Witterungseinwirkung entstehenden Mängel zu beseitigen. Es handelt sich also im wesentlichen um die Kosten für kleinere Schönheitsreparaturen, im Gegensatz zu Ausbau-, Umbau- und größeren Reparaturarbeiten.
1.2	Einheitswert	<p>Allgemein bildet der Einheitswert die Bemessungsgrundlage für die an Vermögenswerten anknüpfenden Steuern.</p> <p>Der hier interessierende Einheitswert der Grundstücke, Gebäude und Eigentumswohnungen ist dem letzten Einheitswertbescheid zu entnehmen (es kann auch der letzte Grundsteuerbescheid, ggf. Vermögensteuerbescheid, herangezogen werden).</p>
1.3	Bruttoeinnahmen	Unter Bruttoeinnahmen sind die Miet- und Pachteinahmen einschließlich der vom Mieter bzw. Pächter gezahlten Umlagen zu verstehen.

Nummer der Frage	Merkmal	Erläuterungen
1.4	Hypotheken	Zur Sicherung einer Forderung im Grundbuch eingetragene Pfandrechte an einem Grundstück bzw. Gebäude.
	Baudarlehen	Öffentliche und private, dinglich gesicherte Darlehen zum Bau oder Erwerb von Grundstücken, Gebäuden oder Eigentumswohnungen. Dazu gehören auch die Darlehen öffentlicher oder privater Arbeitgeber.
	Sonstige zum Bau, zum Erwerb oder zur Instandhaltung verwendete Kredite	Alle nicht als Hypotheken oder Baudarlehen anzusehende Darlehen, die mittelbar oder unmittelbar aus Anlaß des Baus von Gebäuden und/ oder des Erwerbs von Wohnungs- oder Grundeigentum gegeben wurden. Hierunter fallen z. B. Umsetzungsdarlehen, Sonderdarlehen nach dem Zweiten Wohnungsbaugesetz für junge Ehepaare, kinderreiche Familien u. a.
1.4 a) 1.4 b)	Tilgungen Zinsen	Unter Tilgungen sind nur die zur Rückzahlung des reinen Darlehens aufgewendeten Beträge, nicht aber die damit verbundenen Zinszahlungen zu verstehen. Nach Möglichkeit sind Tilgungen bei Frage 1.4 a und Zinsen bei Frage 1.4 b getrennt anzugeben. Falls Sie aber Tilgungs- und Zinszahlungen nicht trennen können, tragen Sie bitte bei Frage 1.4 a „99999“ ein und geben bei Frage 1.4 b Tilgungs- und Zinszahlungen in einer Summe an.
1.4 c)	Restschuld	Summe der noch zu leistenden Tilgungen und Zinsen
2.1	Sparbücher	Alle im Haushalt vorhandenen Sparbücher einschl. der prämiengünstigen Sparbücher.
2.3	Spareinlagen	Die in den Sparbüchern enthaltenen Guthaben einschl. Zinsen und Prämiegutschriften (ohne Zinsen für 1978).
3	Überwiegend	Mehr als 50 %.
4	Wertpapiere	Zu den Wertpapieren im Sinne dieser Statistik gehören Aktien, festverzinsliche Wertpapiere, Sparbriefe, Bundesschatzbriefe, Investmentzertifikate und sonstige Wertpapiere (vgl. lfd. Nr. 4.2).
4.1	Wertpapierdepot	Spezielle Art der Verwahrung von Wertpapieren im Kundenauftrag bei Banken, Sparkassen, Bundesschuldenverwaltung u. ä. Der Kunde kann beliebig viele Depots unterhalten. Zu bestimmten Stichtagen erhält er einen Depotauszug, der den jeweiligen Bestand an Wertpapieren ausweist.
4.2	Aktien	Wertpapiere, in denen Mitgliedschaftsrechte an einer Aktiengesellschaft (AG, KGaA) verbrieft sind.
	Festverzinsliche Wertpapiere	Auch Rentenpapiere oder Rentenwerte genannt. Sie verbiefen einen Anspruch auf einen festen, stets gleichbleibenden Zins. Die wichtigsten festverzinslichen Wertpapiere sind Pfandbriefe, Staats-, Kommunal- und Industrieobligationen (-anleihen).

Nummer der Frage	Merkmal	Erläuterungen
4.2	Sparbriefe	Von einem Geldinstitut ausgestellte Verpflichtungsscheine über eine Spareinlage, die die Verpflichtung enthalten, an einem bestimmten Tag eine bestimmte Summe an die im Sparbrief bezeichnete Person zu zahlen.
	Bundesschatzbriefe	Bundesschuldverschreibung mit steigendem Zins.
	Investmentzertifikate	Wertpapiere, in denen Ansprüche gegenüber einer Kapitalanlagegesellschaft verbrieft sind, die die eingezahlten Gelder in anderen Wertpapieren oder in Grundstücken gewinnbringend anlegt. (Zusammenfassung zu sog. Fonds: Aktienfonds, Rentenfonds, Grundstückfonds.)
	Sonstige Wertpapiere	Alle nicht den Aktien, festverzinslichen Wertpapieren, Spar- oder Bundesschatzbriefen, Investmentzertifikaten zuzuordnenden Wertpapiere, z. B. Immobilienzertifikate, unverzinsliche Schatzanweisungen, Kuxe u. ä.
4.3	Tageskurs	<p>Börsenpreis des Wertpapiers an einem ganz bestimmten Tag. Auszugehen ist vom Kurs des Tages oder des Vortages der Ausfüllung des Erhebungsbogens.</p> <p>Die Gruppen der Wertpapierbestände sind so grob gefaßt, daß im allgemeinen eine überschlägliche Schätzung für die Eingruppierung genügt. Die Tageskurse können dem Depotauszug, dem Wirtschaftsteil großer Tageszeitungen entnommen oder bei jeder Bank erfragt werden.</p>
5	Noch nicht ausgezahlte Bausparverträge	<p>Bei Frage 5 ist nur nach den noch nicht ausgezahlten (noch nicht zugeteilten) Bausparverträgen gefragt.</p> <p>Durch einen Bausparvertrag erwirbt der Bausparer Anspruch auf ein nachrangiges Bauspardarlehen. Zunächst erfolgt die Phase der Ansparung, bis – in der Regel – etwa 40 % der Bausparsumme (Vertragssumme) angespart sind (Sparleistungen einschl. Bausparprämien und Guthabenzinsen). Dann erfolgt die Zuteilung und Auszahlung, d. h. der Sparer erhält den angesparten Betrag zurück und ein Bauspardarlehen in Höhe des Unterschieds zwischen der vereinbarten Bausparsumme und dem Ansparbetrag.</p>
5.2	Bausparsumme	Vertragssumme, die dem mit dem Bausparinstitut abgeschlossenen Bausparvertrag zu entnehmen ist.
5.3	Bausparguthaben am 31.12.1978	Summe der bis zum 31.12.1978 vom Sparer erbrachten Bausparbeiträge sowie der vom Staat gewährten Prämien und der vom Bausparinstitut gutgeschriebenen Zinsen. Die Summe kann anhand des Kontoauszugs 1977 des Bausparinstituts geschätzt werden.
5.5	Bausparprämie oder Sonderausgaben	Für die im Rahmen eines Bausparvertrages gezahlten Bausparleistungen kann der Sparer entweder nach dem Wohnungsbau-Prämiengesetz Bausparprämie beantragen oder die Aufwendungen nach § 10 Einkommensteuergesetz als Sonderausgaben geltend machen.
6	Lebensversicherung	Unter Lebensversicherung sind alle Einzelversicherungen zu verstehen, die bei einem privaten oder öffentlich-rechtlichen Lebensversicherungsunternehmen, bei einer Sterbekasse oder einer privaten Pensionskasse laufen und die eine Kapital- oder Rentenleistung für den Fall des Todes und/oder des Erlebens zum Inhalt haben.
	Sterbegeldversicherung	Form der Klein-Lebensversicherung. Der Versicherungsbetrag wird beim Tode an die Hinterbliebenen ausgezahlt. Meist nur geringe Vertragssummen.
	Ausbildungsverversicherung	Versicherung zur Finanzierung der zukünftigen Ausbildung (Studium) der heranwachsenden Kinder.
	Aussteuerversicherung	Versicherung zur Finanzierung der Aussteuer heranwachsender Töchter.

Nummer der Frage	Merkmal	Erläuterungen
6.2	Versicherungssumme	Die Versicherungssumme ist dem jeweils mit dem Versicherungsunternehmen abgeschlossenen Vertrag (Versicherungspolice) zu entnehmen. Die Versicherungssummen aller Verträge für alle Haushaltsmitglieder sind zu addieren. Bei Lebensversicherungen in Form von Rentenversicherungen ist als Versicherungssumme die 12-fache Jahresrente bzw. die 144-fache Monatsrente zugrunde zu legen; handelt es sich um Rentenversicherungen mit steigenden Renten, ist für die Berechnung der Versicherungssumme von der Höchstreute auszugehen.
6.3	Beiträge	Sind im Haushalt nur beitragsfreie Versicherungen (Sterbegeldversicherungen) vorhanden, ist bei Frage 6.3 „99999“ einzusetzen.
8	Sonstige Verpflichtungen	Z. B. Verpflichtungen aus der Aufnahme von persönlichen Kleinkrediten, persönlichen Anschaffungsdarlehen, aus Ratenkäufen, aus Überziehungskrediten, aus Krediten zu besonderen Anlässen (Hochzeit, Umzug, Geburt, Sterbefall, Krankheit u. ä.).
8.1	Wieviel noch insgesamt zurückzuzahlen	Bei dem anzugebenden Betrag sollen nach Möglichkeit nur die noch zu leistenden Tilgungszahlungen berücksichtigt werden, nicht jedoch die Zinsen. Erfolgt aber Tilgung und Verzinsung in gleichbleibenden Raten, bei denen Zinsen nicht gesondert nachgewiesen sind (z. B. bei Ratenkäufen), kann der gesamte noch geschuldete Betrag angegeben werden. Er ist in diesem Fall leicht dadurch zu ermitteln, daß der monatlich zu zahlende Ratenbetrag mit der Anzahl der Monate multipliziert wird, in denen noch Rückzahlungen erfolgen.
8.2	Sonstige Anschaffungen	Z. B. Kleidung, elektrische und optische Geräte, Hausrat, Hobby-, Camping- und Sportartikel u. ä.
	Sonstiges	Z. B. Kreditaufnahme zur Abdeckung von Unkosten infolge Krankheit, Sterbefall, Unfall, Abschluß der Ausbildung u. ä., nicht jedoch bei Erwerb von Haus- und Grundbesitz.
9	Vermögensteuererklärung	Erklärung des Vermögensteuerpflichtigen über seine steuerpflichtigen Vermögenswerte, die die Grundlage der Veranlagung zur Vermögensteuer darstellt.
10	Einkommensteuererklärung	Erklärung des Einkommensteuerpflichtigen über seine steuerpflichtigen Einkünfte, die die Grundlage der Veranlagung zur Einkommensteuer darstellt.
10.2	Einkünfte aus Gewerbebetrieb und/oder aus selbständiger Arbeit	Das Einkommensteuergesetz unterscheidet 7 Einkunftsarten (Einkünfte aus Land- und Forstwirtschaft, aus Gewerbebetrieb, aus selbständiger Arbeit, aus nichtselbständiger Arbeit, aus Kapitalvermögen, aus Vermietung und Verpachtung sowie sonstige Einkünfte). Von diesen Einkunftsarten werden hier jedoch lediglich zwei erfragt, nämlich die Einkünfte aus Gewerbebetrieb und die Einkünfte aus selbständiger Arbeit . Die Einkünfte aus Gewerbebetrieb setzen sich zusammen aus: a) Einkünfte aus gewerblichen Unternehmen; b) Gewinnanteile der Gesellschafter einer OHG, einer KG oder einer anderen Gesellschaft, bei der der Gesellschafter als Unternehmer (Mitunternehmer) anzusehen ist; c) Vergütungen, die ein solcher Gesellschafter im Dienst der Gesellschaft oder für die Hingabe von Darlehen oder für die Überlassung von Wirtschaftsgütern bezogen hat; d) Die Gewinnanteile und Vergütungen für den persönlich haftenden Gesellschafter einer KGaA, soweit sie ihm in seiner Eigenschaft als persönlich haftender Gesellschafter zufließen;

Nummer der Frage	Merkmal	Erläuterungen
10.2	Einkünfte aus Gewerbebetrieb und/oder aus selbständiger Arbeit	<p>e) Gewinne aus Betriebsveräußerung, Betriebsaufgabe, Veräußerung von Anteilen an einer OHG, KG, KGaA u. ä. ;</p> <p>f) Gewinne aus Veräußerung von beachtlichen Anteilen an einer Kapitalgesellschaft (AG, GmbH).</p> <p>Die Einkünfte aus selbständiger Arbeit setzen sich zusammen aus:</p> <p>a) Einkünfte aus freiberuflicher Tätigkeit (z. B. als Arzt, Architekt, Rechtsanwalt, Steuerberater, Wirtschaftsprüfer, Dolmetscher u. a.);</p> <p>b) Einkünfte staatlicher Lottereeinnehmer;</p> <p>c) Einkünfte aus sonst. selbständiger Arbeit (Testamentsvollstreckung, Vermögensverwaltung, Aufsichtsrats-tätigkeit).</p> <p>Die den genannten Einkünften zugrundeliegende Tätigkeit muß in eigener Verantwortung für eigene Rechnung ausgeübt werden.</p>
	Diese Einkünfte	Wurden sowohl Einkünfte aus Gewerbebetrieb als auch aus selbständiger Arbeit bezogen, sind diese zu addieren.
11	Landwirtschaftlicher Betrieb	Betrieb, der für Rechnung eines Inhabers (Eigentümer oder Pächter) bewirtschaftet wird, einer einzigen Betriebsführung untersteht und land- oder forstwirtschaftliche Erzeugnisse hervorbringt. Eingeschlossen sind Betriebe mit Erwerbsgartenbau, Erwerbsgemüsebau, Erwerbssweinbau und Erwerbssobstbau sowie mit Tierhaltung. Betriebe mit einer landwirtschaftlich genutzten Fläche von weniger als 0,5 ha zählen hier nur, wenn es sich um Betriebe mit Sonderkulturen handelt.
	Landwirtschaftlich genutzte Fläche Nutzgarten	<p>Acker- und Gartenland, Obstanlagen, Baumschulen, Wiesen, Weiden, Rebland, Korbweidenanlagen, Pappelanlagen, Weihnachtsbaumkulturen.</p> <p>Eine spezielle Art einer landwirtschaftlich genutzten Fläche stellt der Nutzgarten dar, der – auf meist kleiner Fläche und nicht erwerbsmäßig – vom privaten Haushalt zur Eigenerzeugung von Produkten land- und forstwirtschaftlicher Art benutzt wird.</p> <p>Gefragt ist sowohl nach eigenen als auch nach gepachteten Nutzgärten.</p>
	Zum eigenen Verbrauch	Die dem Nutzgarten, der sonstigen landwirtschaftlich genutzten Fläche oder der Kleintierhaltung entnommenen Waren, die im Haushalt selbst verbraucht werden.
12	Deputate	In manchen Wirtschaftszweigen neben dem Barlohn übliche Entlohnung in Sachleistungen, z. B. freie Kost und Logis (in der Landwirtschaft, im Gaststättengewerbe, bei Handwerks- und Hauspersonal), Deputatkohlen im Bergbau.

Frage Nr. 13

Renten der gesetzlichen Rentenversicherung	aus eigener früherer Erwerbstätigkeit	Rente, (Knappschaftsrente) wegen Berufs- bzw. Erwerbsunfähigkeit, Altersruhegeld, Knappschaftsruhegeld, Bergmannsrente, Knappschaftsbeitrag, Übergangsgeld bei Rehabilitationsmaßnahmen (gesundheitliche und berufliche Förderung)	aus der Rentenversicherung der Arbeiter, der Angestellten und der knappschaftlichen Rentenversicherung. Altersgeld, Landabgaberente aus der Rentenversicherung der Landwirte (Altershilfe für Landwirte)	einbezogen sind: Rentennachzahlungen nicht enthalten: Abfindungen
	Witwenrente	Hinterbliebenenrente für Witwen, Witwer und frühere Ehegatten von verstorbenen Versicherten		
	Waisenrente	Hinterbliebenenrente für Waisen		
öffentliche Pensionen (brutto)	aus eigener früherer Erwerbstätigkeit	Ruhegeld, Unfallruhegehalt, Unfallausgleich, Unterhaltsbeitrag an ehemalige Beamte	der Gebietskörperschaften sowie Bundesbahn, Bundespost, der Bundesbank, der Sparkassen und anderer öffentlicher Unternehmen, der Sozialversicherungsträger und der Kirchen	nicht enthalten: Beihilfen in Krankheits-, Geburts- und Todesfällen, Abfindungen auf Ruhe- und Übergangsgeld, Übergangsgeld, Sterbegeld, Abfindung bei Wiederheirat
	Witwengeld	Witwen-(Witwer-)geld an Witwen (Witwer), Unterhaltsbeitrag an frühere Ehegatten von verstorbenen ehemaligen Beamten		
	Waisengeld	Waisengeld an Waisen von verstorbenen ehemaligen Beamten		
Versorgungs- bzw. Versicherungsrenten aus Zusatzversorgungskassen des öffentlichen Dienstes	aus eig. früherer Erwerbstätigkeit	Versorgungs- bzw. Versicherungsrente an Versicherte	aus Zusatzversorgungskassen des öffentlichen Dienstes (Versorgungsanstalt des Bundes und der Länder, Bundesbahn-Versicherungsanstalt-Abteilung B, Versorgungsanstalt der Deutschen Bundespost, Zusatzversorgungskassen der Gemeinden und Gemeindeverbände, einzelner Städte, der Kirchen u.a.)	nicht enthalten: Leistungen der Zusatzversorgungskassen und ähnlicher Einrichtungen der privaten Wirtschaft, z. B. der Zusatzversorgungskasse des Baugewerbes. Abfindungen von Versicherungsrenten, Sterbegeld, Renten aus Lebensversicherungen.
	für Witwen	Versorgungs- bzw. Versicherungsrente für Witwen (Witwer) von verstorbenen Versicherten		
	für Waisen	Versorgungs- bzw. Versicherungsrente für Waisen von verstorbenen Versicherten		
Renten der gesetzlichen Unfallversicherung	Verletztenrente	Rente an Verletzte, Übergangsgeld bei Rehabilitationsmaßnahmen (gesundheitliche und berufliche Förderung)	aus der gesetzlichen Unfallversicherung	einbezogen sind: Rentennachzahlungen nicht enthalten: Abfindungen, Sterbegeld
	Witwenrente	Hinterbliebenenrente für Witwen, Witwer und frühere Ehegatten von verstorbenen Versicherten		
	Waisenrente	Hinterbliebenenrente für Waisen von verstorbenen Versicherten		
laufende Leistungen nach dem Arbeitsförderungsgesetz	Arbeitslosengeld	Berufsausbildungs-, Umschulungsbeihilfe u. ä. (nicht BAföG)	aus der Arbeitslosenversicherung	nicht enthalten: Arbeitslosenhilfe
	Kurzarbeiter-, Schlechtwettergeld			nicht enthalten: Lohnausgleichszahlungen im Baugewerbe
	einbezogen sind: Unterhaltsgeld, Übergangsgeld, Konkursausfallgeld nicht enthalten: Leistungen nach dem Bundesausbildungsförderungsgesetz			
Kriegsopferrenten	Beschädigtenrente	Grundrente, Schwerstbeschädigtenzulage, Ausgleichsrente, Berufschadensausgleich, Übergangsgeld, Pflegezulage, sonstige Zuschläge	der Gebietskörperschaften	einbezogen sind: Elterrente nicht enthalten: Abfindungen, Sterbegeld, Bestattungsgeld
	Witwenrente	Hinterbliebenenrente für Witwen, Witwer und frühere Ehegatten von verstorbenen Beschädigten aus der Kriegsopferversorgung		
	Waisenrente	Hinterbliebenenrente für Waisen aus der Kriegsopferversorgung		
Sozialhilfe	laufende Hilfe zum Lebensunterhalt	Hilfe in besonderen Lebenslagen		nicht enthalten: einmalige Leistungen
	Hilfe in besonderen Lebenslagen			nicht enthalten: laufende Leistungen
Arbeitslosenhilfe				nicht enthalten: Arbeitslosengeld
Wohngeld				nicht enthalten: Mietbeihilfe als Leistung der Sozialhilfe

**Erhebungsbogen zum
Schlussinterview (Blatt 1-4)**

SCHLUSSINTERVIEW DER EINKOMMENS- UND VERBRAUCHSSTICHPROBE 1978

Rechtsgrundlage: Gesetz über die Statistik der Wirtschaftsrechnungen privater Haushalte vom 11. Januar 1961 (BGBl. I S. 18) in Verbindung mit der Verordnung zur Durchführung des Gesetzes über die Statistik der Wirtschaftsrechnungen privater Haushalte vom 18. Mai 1977 (BGBl. I S. 737)

013624
 Blatt-Nr. 1
 Land Interv.-Bez. HH
 1 2 3 4 5 6 7 8 9 0
 Richtige Schreibweise

1 Befinden sich im Haushalt Personen, die **Eigentümer von Grundstücken, Gebäuden oder Eigentumswohnungen** (ohne eigengenutzte Betriebsgebäude und Betriebsgrundstücke) sind? Ja Nein

Bei **nein** weiter mit Frage 2

Falls ja:

1.1 Wie hoch waren etwa im Jahr 1978 die **laufenden Kosten** für Müllabfuhr, Straßenreinigung, Wasser, Versicherung, Grundsteuer u. ä. sowie für die Instandhaltung (kleinere Schönheitsreparaturen) für alle in Frage 1 bezeichneten Grundstücke, Gebäude und Eigentumswohnungen? Abschreibungen und Zinsen bleiben unberücksichtigt.

DM

1.2 Wie hoch ist ungefähr die Summe der **Einheitswerte** aller in Frage 1 bezeichneten Grundstücke, Gebäude und Eigentumswohnungen?

unter 2000 DM 2000 b. u. 5000 DM 5000 b. u. 7500 DM 7500 b. u. 10000 DM 10000 b. u. 12000 DM 12000 b. u. 15000 DM 15000 b. u. 20000 DM 20000 b. u. 30000 DM 30000 b. u. 40000 DM 40000 b. u. 60000 DM 60000 DM und mehr

Können Sie den Einheitswert auch etwas genauer angeben? Auf wieviel DM belief er sich etwa?

DM

1.3 Wurden im Jahr 1978 aus dem in Frage 1 bezeichneten **Haus- und Grundbesitz regelmäßige Einkünfte** (Mieten, Pachten) bezogen? Ja Nein

Falls ja: Wie hoch waren etwa die **Bruttoeinnahmen** im Jahr 1978 (ohne Mietwert der Eigentümerwohnung)?

unter 600 DM 600 b. u. 1200 DM 1200 b. u. 2400 DM 2400 b. u. 3600 DM 3600 b. u. 6000 DM 6000 b. u. 12000 DM 12000 b. u. 24000 DM 24000 DM und mehr

1.4 Tilgen Sie noch **Hypotheken, Baudarlehen, sonstige Kredite, die zum Bau, zum Erwerb oder zur Instandsetzung** von in Frage 1 bezeichneten Grundstücken, Gebäuden und Eigentumswohnungen dienen? Ja Nein

Falls ja:

a) Wie hoch waren etwa im Jahr 1978 die **Tilgungen**? DM

b) Wieviel (Hypoth.-, Darlehens-) **Zinsen** zahlten Sie etwa im Jahr 1978? Falls Tilgungs- und Zinszahlungen nicht zu trennen sind, bitte hier in einer Summe angeben. DM

c) Wie hoch ist etwa die noch zu zahlende **Restschuld** (einschl. Zinsen)? DM

2 Besitzen Haushaltsmitglieder **Sparbücher** einschl. prämiengünstige Sparbücher (von Banken, Sparkassen; auch Postsparbücher)? Ja Nein

Bei **nein** weiter mit Frage 3

Falls ja:

2.1 Wieviel **Sparbücher** sind **insgesamt** vorhanden? Anzahl

2.2 Wieviel **prämiengünstige Sparbücher** befinden sich unter den Sparbüchern? Anzahl

2.3 Wenn Sie die am 31. Dez. 1978 in **allen** (einschl. prämiengünstigen) Sparbüchern vorhandenen **Spareinlagen** (Guthaben ohne Zinsen für 1978) addieren, liegt dann die Gesamtsumme bei

unter 1000 DM 1000 b. u. 2000 DM 2000 b. u. 3000 DM 3000 b. u. 4000 DM 4000 b. u. 5000 DM 5000 b. u. 7500 DM 7500 b. u. 10000 DM 10000 b. u. 15000 DM 15000 b. u. 20000 DM 20000 b. u. 50000 DM 50000 DM und mehr

Können Sie die Höhe aller Guthaben auch etwas genauer angeben? Auf wieviel DM belief sie sich etwa?

DM

3 Sind im Jahr 1978 Guthaben auf **prämiengünstigen Sparbüchern** nach Ablauf der Sperrfrist **ausgezahlt** worden? Ja Nein

Bei **nein** weiter mit Frage 4

Falls ja:

Sind die ausgezahlten Beträge

- ganz oder überwiegend wieder gespart oder für den Erwerb von Haus- und Grundbesitz verwendet worden? Ja Nein

- ganz oder überwiegend für Konsumzwecke ausgegeben worden? Ja Nein

4 Besitzen Haushaltsmitglieder **Wertpapiere** (Aktien, Obligationen, Pfandbriefe, Sparbriefe, Investmentzertifikate usw.)? Ja Nein

Bei **nein** weiter mit Frage 5

Falls ja:

4.1 Wieviel **Wertpapierdepots** werden bei Banken, Sparkassen u. ä. unterhalten? Anzahl

4.2 Welche **Arten von Wertpapieren** sind vorhanden? (evtl. mehrere markieren)

Aktien Festverzinsl. Wertpapiere Sparbriefe Bundesschatzbriefe Investmentzertifikate Sonstige Wertpapiere

4.3 Wenn heute alle im Haushalt befindlichen Wertpapiere zum **Tageskurs** verkauft würden, wieviel DM würden Sie dafür etwa erhalten?

unter 1000 DM 1000 b. u. 2000 DM 2000 b. u. 3000 DM 3000 b. u. 4000 DM 4000 b. u. 5000 DM 5000 b. u. 7500 DM 7500 b. u. 10000 DM 10000 b. u. 15000 DM 15000 b. u. 20000 DM 20000 b. u. 50000 DM 50000 DM und mehr

Können Sie den zu erzielenden Gesamterlös auch etwas genauer angeben? Auf wieviel DM dürfte er sich etwa belaufen?

DM

Land Interv.-Bez. HH Frage 1.1 Frage 1.2
 Frage 1.4 a Frage 1.4 b Frage 1.4 c
 Ers.-Kenn.-Nr. Frage 2.1 Frage 2.2 Frage 2.3 Frage 4.1 Frage 4.3

SCHLUSSINTERVIEW DER EINKOMMENS- UND VERBRAUCHSSTICHPROBE 1978

5 Besitzen Haushaltsmitglieder **noch nicht ausgezählte** (noch nicht zugeteilte) **Bausparverträge**? Ja Nein
Bei **nein** weiter mit Frage 6

Falls ja:
5.1 Wieviel Bausparverträge sind insgesamt vorhanden? Anzahl

5.2 Addieren Sie bitte die **Bausparsummen (Vertragssummen)** aller am 31. Dez. 1978 im Haushalt vorhandenen noch nicht ausgezahlten Bausparverträge. Liegt die Gesamtsumme bei

unter 5 000 DM	<input type="checkbox"/>	<input type="checkbox"/>
5 000 b. u. 10 000 DM	<input type="checkbox"/>	<input type="checkbox"/>
10 000 b. u. 15 000 DM	<input type="checkbox"/>	<input type="checkbox"/>
15 000 b. u. 20 000 DM	<input type="checkbox"/>	<input type="checkbox"/>
20 000 b. u. 25 000 DM	<input type="checkbox"/>	<input type="checkbox"/>
25 000 b. u. 30 000 DM	<input type="checkbox"/>	<input type="checkbox"/>
30 000 b. u. 40 000 DM	<input type="checkbox"/>	<input type="checkbox"/>
40 000 b. u. 50 000 DM	<input type="checkbox"/>	<input type="checkbox"/>
50 000 b. u. 100 000 DM	<input type="checkbox"/>	<input type="checkbox"/>
100 000 DM und mehr	<input type="checkbox"/>	<input type="checkbox"/>

5.3 Addieren Sie bitte die bis zum 31. Dez. 1978 angesparten **Bausparguthaben** (einschl. Prämien und Zinsen). Liegt die Gesamtsumme bei

unter 1 000 DM	<input type="checkbox"/>	<input type="checkbox"/>
1 000 b. u. 2 000 DM	<input type="checkbox"/>	<input type="checkbox"/>
2 000 b. u. 3 000 DM	<input type="checkbox"/>	<input type="checkbox"/>
3 000 b. u. 4 000 DM	<input type="checkbox"/>	<input type="checkbox"/>
4 000 b. u. 5 000 DM	<input type="checkbox"/>	<input type="checkbox"/>
5 000 b. u. 7 500 DM	<input type="checkbox"/>	<input type="checkbox"/>
7 500 b. u. 10 000 DM	<input type="checkbox"/>	<input type="checkbox"/>
10 000 b. u. 15 000 DM	<input type="checkbox"/>	<input type="checkbox"/>
15 000 b. u. 20 000 DM	<input type="checkbox"/>	<input type="checkbox"/>
20 000 b. u. 50 000 DM	<input type="checkbox"/>	<input type="checkbox"/>
50 000 DM und mehr	<input type="checkbox"/>	<input type="checkbox"/>

Können Sie die Gesamthöhe der Bausparguthaben am 31. Dez. 1978 auch etwas genauer angeben? Auf wieviel DM belief sie sich ungefähr? DM

5.4 Wie hoch waren die **Einzahlungen** für alle noch nicht zugeteilten Bausparverträge **im Jahr 1978**? DM

5.5 Werden Sie für **1978 Bausparprämien** beantragen **oder** Ihre Bausparleistungen im Rahmen der **Sonderausgaben** geltend machen?

Bausparprämie	<input type="checkbox"/>	<input type="checkbox"/>
Sonderausgaben	<input type="checkbox"/>	<input type="checkbox"/>
noch unbestimmt	<input type="checkbox"/>	<input type="checkbox"/>

6 Besitzen Haushaltsmitglieder **Lebens-, Sterbegeld-, Ausbildungs-, Aussteuerversicherungsverträge** (auch vermögenswirksame Versicherungsverträge)? Ja Nein
Bei **nein** weiter mit Frage 7

Falls ja:
6.1 Wieviel Lebens-, Sterbegeld-, Ausbildungs-, Aussteuerversicherungsverträge sind insgesamt vorhanden? Anzahl

6.2 Addieren Sie bitte die **Versicherungssummen** aller im Haushalt vorhandenen Verträge der genannten Art. Liegt die Gesamtversicherungssumme bei

unter 3 000 DM	<input type="checkbox"/>	<input type="checkbox"/>
3 000 b. u. 5 000 DM	<input type="checkbox"/>	<input type="checkbox"/>
5 000 b. u. 7 500 DM	<input type="checkbox"/>	<input type="checkbox"/>
7 500 b. u. 10 000 DM	<input type="checkbox"/>	<input type="checkbox"/>
10 000 b. u. 15 000 DM	<input type="checkbox"/>	<input type="checkbox"/>
15 000 b. u. 20 000 DM	<input type="checkbox"/>	<input type="checkbox"/>
20 000 b. u. 30 000 DM	<input type="checkbox"/>	<input type="checkbox"/>
30 000 b. u. 50 000 DM	<input type="checkbox"/>	<input type="checkbox"/>
50 000 b. u. 75 000 DM	<input type="checkbox"/>	<input type="checkbox"/>
75 000 DM und mehr	<input type="checkbox"/>	<input type="checkbox"/>

6.3 Wie hoch waren die **Beiträge** für alle diese Verträge im Jahr **1978**? DM

7 Hatten im Jahr 1978 Haushaltsmitglieder **Einnahmen aus Zinsen** für Sparguthaben, Bausparguthaben u. ä. oder aus Zinsen **und Dividenden** für Wertpapiere? Ja Nein
Bei **nein** weiter mit Frage 8

Falls ja:
Wenn Sie **alle Einnahmen dieser Art** für das ganze Jahr zusammenrechnen, lag dieser Betrag bei

unter 100 DM	<input type="checkbox"/>	<input type="checkbox"/>
100 b. u. 200 DM	<input type="checkbox"/>	<input type="checkbox"/>
200 b. u. 300 DM	<input type="checkbox"/>	<input type="checkbox"/>
300 b. u. 500 DM	<input type="checkbox"/>	<input type="checkbox"/>
500 b. u. 1 000 DM	<input type="checkbox"/>	<input type="checkbox"/>
1 000 b. u. 2 000 DM	<input type="checkbox"/>	<input type="checkbox"/>
2 000 b. u. 3 000 DM	<input type="checkbox"/>	<input type="checkbox"/>
3 000 b. u. 5 000 DM	<input type="checkbox"/>	<input type="checkbox"/>
5 000 DM und mehr	<input type="checkbox"/>	<input type="checkbox"/>

8 Wenn man einmal von Darlehen für den Erwerb von Haus- und Grundbesitz sowie von Darlehen für betriebliche Zwecke absieht; Haben Haushaltsmitglieder zur Zeit noch sonstige Verpflichtungen gegenüber Banken, Sparkassen, anderen Unternehmen, dem Arbeitgeber, dem Staat oder anderen privaten Haushalten aus **erhaltenen Krediten** (z. B. anlässlich von Ratenkäufen)? Ja Nein
Bei **nein** weiter mit Frage 9

Falls ja:
8.1 Wenn Sie überschläglich zusammenrechnen, **wieviel noch insgesamt zurückzuzahlen** ist, bis die Kredite getilgt sind, liegt dieser Betrag bei

unter 500 DM	<input type="checkbox"/>	<input type="checkbox"/>
500 b. u. 1 000 DM	<input type="checkbox"/>	<input type="checkbox"/>
1 000 b. u. 2 000 DM	<input type="checkbox"/>	<input type="checkbox"/>
2 000 b. u. 3 000 DM	<input type="checkbox"/>	<input type="checkbox"/>
3 000 b. u. 4 000 DM	<input type="checkbox"/>	<input type="checkbox"/>
4 000 b. u. 5 000 DM	<input type="checkbox"/>	<input type="checkbox"/>
5 000 b. u. 7 000 DM	<input type="checkbox"/>	<input type="checkbox"/>
7 000 b. u. 10 000 DM	<input type="checkbox"/>	<input type="checkbox"/>
10 000 DM und mehr	<input type="checkbox"/>	<input type="checkbox"/>

Können Sie diesen Betrag auch etwas genauer angeben? Auf wieviel DM beläuft er sich etwa? DM

8.2 Wurden **Kredite** im Jahr **1978** aufgenommen? Ja Nein

Falls ja:
Was war der Anlaß der Kreditaufnahme im Jahr 1978? (evtl. mehrfach markieren)

Autokauf	<input type="checkbox"/>	<input type="checkbox"/>
Möbelkauf	<input type="checkbox"/>	<input type="checkbox"/>
Sonst. Anschaffungen	<input type="checkbox"/>	<input type="checkbox"/>
Urlaubsreise	<input type="checkbox"/>	<input type="checkbox"/>
Sonstiges	<input type="checkbox"/>	<input type="checkbox"/>

9 Wurden vom Haushalt **Vermögensteuererklärungen** zur Hauptveranlagung auf den 1. Januar 1977 abgegeben bzw. werden solche noch abgegeben? Ja Nein
Bei **nein** weiter mit Frage 10

Falls ja:
Um wieviel Vermögensteuererklärungen handelt es sich? Anzahl

10 Wurden vom Haushalt **Einkommensteuererklärungen** für das Steuerjahr 1977 abgegeben bzw. werden solche noch abgegeben? Ja Nein
Bei **nein** weiter mit Frage 11

Falls ja:
10.1 Um wieviel Einkommensteuererklärungen handelt es sich? Anzahl

Land	Interv.-Bez.	HH
<input type="text"/>	<input type="text"/>	<input type="text"/>

10.2 Sind in den Einkommensteuererklärungen **Einkünfte aus Gewerbebetrieb und / oder aus selbständiger Arbeit** enthalten?

Ja

Nein

Falls ja:

Würden Sie bitte für **diese Einkünfte** die folgenden Angaben aus den Einkommensteuererklärungen für das Jahr 1977 machen (ggf. schätzen). Bei Zusammenveranlagung genügt die Eintragung eines Vornamens.

Vorname der Einkunftsbezieher	Summe der Einkünfte (volle DM)

11 Befinden sich im Haushalt Personen, die Eigentümer oder Pächter eines **landwirtschaftlichen Betriebes** sind?

Ja → weiter mit Frage 12

Nein

Falls nein:

Bewirtschaften Sie einen **Nutzgarten** oder eine sonstige landwirtschaftlich genutzte Fläche oder halten Sie **Kleinvieh** (Hühner, Kaninchen u. dgl.)?

Ja

Nein

Falls ja:

Wieviel hätten Sie wohl beim Kaufmann für alle im Jahr 1978 der landwirtschaftlich genutzten Fläche bzw. Ihrer Kleintierhaltung **zum eigenen Verbrauch** entnommenen Waren ungefähr bezahlen müssen? (Eine Schätzung genügt)

DM

12 Befinden sich im Haushalt Personen, die im Jahr 1978 **Deputate**, also tariflich oder vertraglich vereinbarte Naturalbezüge, wie z. B. Deputatkohle, freie Unterkunft und Verpflegung, Haustrunk u. ä. erhalten haben?

Ja

Nein → weiter mit Frage 13

Falls ja:

Würden Sie bitte für jeden Deputatempfänger folgende Angaben machen:

Empfänger (Vorname)	Art der Deputate	Menge

Land Interv.-Bez. HH

--	--	--	--	--	--	--	--	--	--	--	--

13 Befinden sich im Haushalt Personen, die im **Dezember 1978** eine oder mehrere **Zahlungen** nachstehender Art **aus öffentlichen Kassen** empfangen ?

Bitte zeilenweise die Zahlungsarten abfragen. Sind keine Bezieher der jeweiligen Zahlungsart vorhanden, ist „Nein“ zu markieren. Erhält dagegen ein Haushaltsmitglied eine derartige Zahlung, so sind Vorname des Zahlungsempfängers und Höhe der erhaltenen Zahlung einzutragen. Für jede Person ist eine eigene Spalte zu verwenden. Empfang eine Person mehrere Zahlungen, so ist für diese Person jeweils die gleiche Spalte zu verwenden.

Zahlungsart		Sind Bezieher der jeweil. Zahlungsart vorhanden ?	Falls ja: Bitte für jeden Zahlungsempfänger getrennt eintragen									
			a) Vorname des jeweiligen Zahlungsempfängers									
		1.	2.	3.	4.	5.						
		Nein	b) Höhe der im Dezember erhaltenen Zahlung für diesen Empfänger (in vollen DM)									
			Code	Wert	Code	Wert	Code	Wert	Code	Wert	Code	Wert
Renten der gesetzlichen Rentenversicherung	aus eigener, früherer Erwerbstätigkeit		20.		20.		20.		20.		20.	
	Witwenrente		21.		21.		21.		21.		21.	
	Waisenrente		22.		22.		22.		22.		22.	
öffentliche Pensionen (brutto)	aus eigener, früherer Erwerbstätigkeit		41.		41.		41.		41.		41.	
	Witwengeld		42.		42.		42.		42.		42.	
	Waisengeld		43.		43.		43.		43.		43.	
Versorgungs- bzw. Versicherungsrenten aus Zusatzversorgungskassen des öffentlichen Dienstes	aus eigener, früherer Erwerbstätigkeit		26.		26.		26.		26.		26.	
	für Witwen		27.		27.		27.		27.		27.	
	für Waisen		28.		28.		28.		28.		28.	
Renten der gesetzlichen Unfallversicherung	Verletztenrente		23.		23.		23.		23.		23.	
	Witwenrente		24.		24.		24.		24.		24.	
	Waisenrente		25.		25.		25.		25.		25.	
Laufende Leistungen nach dem Arbeitsförderungsgesetz	Arbeitslosengeld		30.		30.		30.		30.		30.	
	Kurzarbeiter-, Schlechtwettergeld		31.		31.		31.		31.		31.	
	Berufsausbildungs-, Umschulungsbeihilfe u. a. (nicht BAfoG)		32.		32.		32.		32.		32.	
Kriegsopferrenten	Beschädigtenrente		35.		35.		35.		35.		35.	
	Witwenrente		36.		36.		36.		36.		36.	
	Waisenrente		37.		37.		37.		37.		37.	
Sozialhilfe	laufende Hilfe zum Lebensunterhalt		39.		39.		39.		39.		39.	
	Hilfe in besonderen Lebenslagen		.03		.03		.03		.03		.03	
Arbeitslosenhilfe			38.		38.		38.		38.		38.	
Wohngeld			341		341		341		341		341	

