

FACHSERIE

**15**

**WIRTSCHAFTSRECHNUNGEN**

**Reihe 1**


**Einnahmen und Ausgaben  
ausgewählter privater Haushalte**

**1982**



**HERAUSGEBER: STATISTISCHES BUNDESAMT WIESBADEN**

**VERLAG: W. KOHLHAMMER GMBH STUTTGART UND MAINZ**



FACHSERIE

**15**

**WIRTSCHAFTSRECHNUNGEN**

Reihe 1

**Einnahmen und Ausgaben  
ausgewählter privater Haushalte**

**1982**

Statistisches Bundesamt  
Bibliothek - Dokumentation - Archiv



HERAUSGEBER: STATISTISCHES BUNDESAMT WIESBADEN

VERLAG: W. KOHLHAMMER GMBH STUTTGART UND MAINZ

Herausgeber:  
Statistisches Bundesamt  
Gustav-Stresemann-Ring 11  
6200 Wiesbaden

Auslieferung:  
Verlag W. Kohlhammer GmbH  
Abt. Veröffentlichungen des Statistischen  
Bundesamtes  
Philipp-Reis-Str. 3  
6500 Mainz 42

Erscheinungsfolge: jährlich

Erschienen im Juli 1983

Preis: DM 13,60

Bestellnummer: 2150100 - 82700

Nachdruck - auch auszugsweise - nur mit Quellenangabe  
unter Einsendung eines Belegexemplares gestattet.

Inhalt

	Seite
<b>T e x t t e i l</b>	
Erläuterungen .....	5
Budgets ausgewählter privater Haushalte 1982 .....	6
 <b>T a b e l l e n t e i l</b>	
<b>Zusammenfassende Übersichten</b>	
Einnahmen und Ausgaben ausgewählter privater Haushalte je Haushalt und Monat nach der sozialen Stellung des Haushaltsvorstands .....	15
Ausgaben für den Privaten Verbrauch je Haushalt und Monat nach Verwendungszweck, nach Dauerhaftigkeit und Wert der Güter .....	17
Käufe von Nahrungs- und Genußmitteln in 4-Personen-Arbeitnehmerhaushalten mit mittlerem Einkommen (Haushaltstyp 2) nach der sozialen Stellung des Haushaltsvorstands je Haushalt und Monat .....	19
Käufe von Nahrungs- und Genußmitteln in 4-Personen-Haushalten von Beamten und Angestellten mit höherem Einkommen (Haushaltstyp 3) nach der sozialen Stellung des Haushaltsvorstands je Haushalt und Monat .....	20
Ausstattung ausgewählter privater Haushalte mit ausgewählten langlebigen Gebrauchsgütern .....	21
Jährliche Aufwendungen ausgewählter privater Haushalte für Urlaubs- und Erholungsreisen .....	24
Laufende monatliche Aufwendungen ausgewählter privater Haushalte für die Kraftfahrzeughaltung .....	24
Aufwendungen ausgewählter privater Haushalte für Freizeitgüter je Haushalt und Monat ....	24
Ausgaben für Geschenke an Dritte, Zugänge durch Geschenke von Dritten und aus Eigenbewirtschaftung ausgewählter privater Haushalte nach Verwendungszweck je Haushalt und Monat .....	25
Durchschnittswerte je gekaufte Mengeneinheit der Ausgaben ausgewählter privater Haushalte für Nahrungs- und Genußmittel .....	26
 <b>Haushaltstyp 1</b>	
1 Budgets je Haushalt und Monat (DM/%) .....	28
2 Ausgaben für den Privaten Verbrauch je Haushalt und Monat nach Verwendungszweck sowie nach Dauerhaftigkeit und Wert der Güter (DM/%) .....	32
3 Aufwendungen für Nahrungs- und Genußmittel je Haushalt und Monat nach Güterarten (Menge/DM) .....	36
4 Ausgaben für den Privaten Verbrauch je Haushalt und Monat nach Güterarten (DM/%) .....	44
5 Ausgaben für den Privaten Verbrauch je Haushalt und Monat nach Güterarten; Zusätzliche Aufgliederung (DM) .....	52
6 Veränderung (+/-) der Vermögens- und Finanzkonten je Haushalt und Monat; Zusätzliche Aufgliederung (DM) .....	54
 <b>Haushaltstyp 2</b>	
7 Budgets je Haushalt und Monat (DM/%) .....	56
8 Ausgaben für den Privaten Verbrauch je Haushalt und Monat nach Verwendungszweck sowie nach Dauerhaftigkeit und Wert der Güter (DM/%) .....	60
9 Aufwendungen für Nahrungs- und Genußmittel je Haushalt und Monat nach Güterarten (Menge/DM) .....	64
10 Ausgaben für den Privaten Verbrauch je Haushalt und Monat nach Güterarten (DM/%) .....	72
11 Ausgaben für den Privaten Verbrauch je Haushalt und Monat nach Güterarten; Zusätzliche Aufgliederung (DM) .....	80
12 Veränderung (+/-) der Vermögens- und Finanzkonten je Haushalt und Monat; Zusätzliche Aufgliederung (DM) .....	82

## Haushaltstyp 3

13 Budgets je Haushalt und Monat (DM/%) .....	84
14 Ausgaben für den Privaten Verbrauch je Haushalt und Monat nach Verwendungszweck sowie nach Dauerhaftigkeit und Wert der Güter (DM/%) .....	88
15 Aufwendungen für Nahrungs- und Genußmittel je Haushalt und Monat nach Güterarten (Menge/DM) .....	92
16 Ausgaben für den Privaten Verbrauch je Haushalt und Monat nach Güterarten (DM/%) .....	100
17 Ausgaben für den Privaten Verbrauch je Haushalt und Monat nach Güterarten; Zusätzliche Aufgliederung (DM) .....	108
18 Veränderung (+/-) der Vermögens- und Finanzkonten je Haushalt und Monat; Zusätzliche Aufgliederung (DM) .....	110
 A n h a n g	
Systematisches Verzeichnis der Einnahmen und Ausgaben .....	112

Die Angaben beziehen sich auf das Bundesgebiet; sie schließen Berlin (West) ein.

Zeichenerklärung

- = nichts vorhanden
- 0 = weniger als die Hälfte von 1 in der letzten Stelle, jedoch mehr als nichts
- . = Zahlenwert unbekannt oder geheimzuhalten

Abweichungen in den Summen ergeben sich durch Runden der Zahlen

## Erläuterungen

In den laufenden Wirtschaftsrechnungen werden die Einnahmen und Ausgaben folgender drei Haushaltstypen beobachtet:

Haushaltstyp 1: 2-Personen-Haushalte von Renten- und Sozialhilfeempfängern mit geringem Einkommen.

Erfaßt werden überwiegend ältere Ehepaare in Gemeinden mit 5 000 Einwohnern und mehr. Das monatliche Haushaltsbruttoeinkommen sollte 1982 unter 1 750 DM liegen. Bei der erstmaligen Festsetzung der Einkommensgrenze im Jahr 1964 lag diese etwa in der Höhe der damaligen Sätze der Sozialhilfe. Die Grenze wird seitdem entsprechend der Steigerung der Renten und Sozialhilfesätze fortgeschrieben.

Haushaltstyp 2: 4-Personen-Arbeitnehmerhaushalte mit mittlerem Einkommen des Haushaltsvorstandes.

Es handelt sich um Ehepaare mit 2 Kindern, davon mindestens 1 Kind unter 15 Jahren, in Gemeinden mit 20 000 Einwohnern und mehr. Der Haushaltsvorstand soll als Angestellter oder Arbeiter tätig und alleiniger Einkommensbezieher sein. Sein monatliches Bruttoarbeitseinkommen sollte 1982 zwischen 2 400 und 3 600 DM liegen. Bei der erstmaligen Bestimmung der Einkommensgrenzen im Jahr 1964 wurde von einem Wert ausgegangen, der ungefähr dem durchschnittlichen Bruttomonatsverdienst eines männlichen Arbeiters in der Industrie bzw. eines männlichen Angestellten entsprach. Die Einkommensgrenzen werden seitdem entsprechend der Lohn- und Gehaltsentwicklung fortgeschrieben.

Haushaltstyp 3: 4-Personen-Haushalte von Beamten und Angestellten mit höherem Einkommen.

Erfaßt werden ebenfalls Ehepaare mit 2 Kindern, davon mindestens 1 Kind unter 15 Jahren, in Gemeinden mit 20 000 Einwohnern und mehr. Der Haushaltsvorstand soll Beamter oder Angestellter und der Hauptverdiener in der Familie sein. 1982 sollte das monatliche Haushaltsbruttoeinkommen zwischen 4 600 und 6 300 DM betragen, davon allein das Bruttoeinkommen des Haushaltsvorstandes mindestens 4 300 DM. Das Einkommen beim Typ 3 sollte bei der erstmaligen Festlegung der Einkommensgrenzen im Jahr 1964 einen nominalen Abstand von etwa 1 000 DM zum Einkommen beim Typ 2 haben. Seitdem werden die Einkommensgrenzen entsprechend der Lohn- und Gehaltsentwicklung fortgeschrieben.

Die als Privater Verbrauch nachgewiesenen Mengen und Beträge beziehen sich auf die Marktentnahme der beobachteten Haushalte. Sie umfassen die Käufe von Waren und Dienstleistungen für den Eigenverbrauch und für Geschenke an Dritte sowie die unterstellten Käufe, d.h. die zu Einzelhandelspreisen bewerteten Deputate und den Mietwert der Eigentümerwohnung. Nicht enthalten sind Menge und Wert der Sachgeschenke von Dritten und der Sachzugänge aus der Eigenbewirtschaftung.

Ab 1981 werden die Hypothekenzinsen nicht mehr vom Bruttoeinkommen aus Vermietung und Verpachtung abgesetzt, sondern zusammen mit den übrigen Zinsen als "Übrige Ausgaben" nachgewiesen.

Die Einnahmen- und die mit \* gekennzeichneten Ausgabenpositionen werden zusätzlich aufgegliedert. Die aufgegliederten Jahresergebnisse können, wenn sie in den Tabellen "Zusätzliche Aufgliederung" dieses Heftes nicht aufgeführt sind, beim Statistischen Bundesamt, Gruppe III D, angefordert werden.

Die Statistik der laufenden Wirtschaftsrechnungen geht bis auf das Jahr 1949 zurück. 1964 wurde das Erhebungsverfahren grundlegend reformiert. Eine Darstellung der Methoden sowie der Möglichkeiten und Grenzen der laufenden Wirtschaftsrechnungen ist in "Wirtschaft und Statistik" Heft 8/1965 bzw. Heft 6/1972 enthalten.

# Budgets ausgewählter privater Haushalte 1982

## Ergebnis der laufenden Wirtschaftsrechnungen

### Vorbemerkung

Das verfügbare Einkommen aller privaten Haushalte lag 1982 nach den Ergebnissen der Volkswirtschaftlichen Gesamtrechnungen<sup>1)</sup> um nur 2,7 % über dem Wert von 1981. Das ist der geringste prozentuale Zuwachs seit 1967. Die Ausgaben für den Privaten Verbrauch wurden 1982 um 2,9 % gegenüber dem Vorjahr erhöht. Rechnet man den Privaten Verbrauch in konstanten Preisen, so ergibt sich für 1982 ein Minus von 2,3 % gegenüber 1981 nach einer Abnahme von 1,2 % im Vorjahr. Davor hatte es einen Rückgang des Privaten Verbrauchs in der Bundesrepublik Deutschland überhaupt noch nicht gegeben. Wie die Entwicklung der Einnahmen und Ausgaben bei einzelnen Typen privater Haushalte verlaufen ist, kann im Rahmen der Volkswirtschaftlichen Gesamtrechnungen, die ein Gesamtbild des Wirtschaftsgeschehens zeigen sollen, nicht nachgewiesen werden. Hierfür kommen in erster Linie die laufenden Wirtschaftsrechnungen in Betracht, die für drei ausgewählte Haushaltstypen monatlich, vierteljährlich und jährlich über Einnahmen und Ausgaben und jährlich über die Wohnverhältnisse und die Ausstattung mit langlebigen Gebrauchsgütern informieren.

Die laufenden Wirtschaftsrechnungen sollen aktuell über Höhe und Zusammensetzung der Einnahmen und Ausgaben von drei ausgewählten Typen privater Haushalte unterrichten. Die knapp tausend in der Stichprobe erfaßten Haushalte repräsentieren zwar etwa eine Million Haushalte, die Ergebnisse sind jedoch nicht auf die Gesamtheit aller privaten Haushalte übertragbar, da die Auswahlkriterien nur auf rd. 5 % aller Privathaushalte zutreffen.

In diesem Aufsatz werden die Einnahmen und Ausgaben der drei Haushaltstypen im Jahr 1982 im Vergleich zum Vorjahr und im langfristigen Vergleich zurück bis 1965 dargestellt. Für die Ausgabengestaltung ist neben der Entwicklung des Einkommens und der Preise der Stand der Ausstattung mit langlebigen Gebrauchsgütern von Bedeu-

tung. Auch hierüber unterrichtet der Aufsatz.

### Einbezogene Haushalte

An der Erhebung für die laufenden Wirtschaftsrechnungen waren im Jahr 1982 durchschnittlich 960 Haushalte beteiligt. Damit wurde die vom Gesetz vorgeschriebene Begrenzung auf 1 000 Haushalte eingehalten. Knapp zwei Drittel der Haushalte nahmen sowohl 1981 als auch 1982 an der Erhebung teil. Für sie ist die zeitliche Vergleichbarkeit der Angaben für beide Jahre uneingeschränkt erfüllt. Für die neu aufgenommenen Haushalte ist die Vergleichbarkeit zu den ausgeschiedenen Haushalten nicht unmittelbar gegeben; durch die Vergabe recht enger Auswahlkriterien ist jedoch eine relativ hohe Homogenität innerhalb der drei Haushaltgruppen sichergestellt. Von allen Haushalten, die im Jahr 1982 an der Erhebung teilnahmen, haben knapp drei Viertel in sämtlichen Monaten ein Haushaltsbuch geführt. Etwa ein Viertel schied aus persönlichen Gründen (die Teilnahme an der Erhebung ist freiwillig) oder weil Auswahlmerkmale nicht mehr zutrafen, im Laufe des Jahres aus der Erhebung aus.

In den laufenden Wirtschaftsrechnungen werden die folgenden drei Haushaltstypen unterschieden:

Typ 1: 2-Personen-Haushalte von Renten- und Sozialhilfeempfängern mit geringem Einkommen. Erfaßt werden überwiegend ältere Ehepaare in Gemeinden mit 5 000 und mehr Einwohnern. Das monatliche Haushaltsbruttoeinkommen sollte 1982 unter 1 750 DM liegen. Bei der erstmaligen Festsetzung der Einkommensgrenze im Jahr 1964 lag diese Grenze etwa in Höhe der Sozialhilfesätze. Seitdem wird die Grenze entsprechend der Steigerung der Renten- und Sozialhilfesätze fortgeschrieben. Ein Blick auf Tabelle 1 zeigt, daß der Anteil der Haushalte, die ihr Einkommen überwiegend aus Sozialhilfe bezogen haben, seit 1965 kontinuierlich abgenommen hat und heute fast alle Haushalte dieses Typs ihre Haupteinkünfte aus Rente erzielen.

Typ 2: 4-Personen-Arbeitnehmerhaushalte mit mittlerem Einkommen des Haushaltsvorstands. Es handelt sich dabei um Ehepaare mit zwei Kindern, davon mindestens ein Kind unter 15 Jahren, in Gemeinden mit 20 000 und mehr

<sup>1)</sup> Siehe Lützel, H. und Mitarbeiter: „Volkswirtschaftliche Gesamtrechnungen 1982“ in WiSta 3/1983, S. 173 ff.

Tabelle 1: Zusammensetzung der erfaßten Haushalte  
Ergebnis der laufenden Wirtschaftsrechnungen

Gegenstand der Nachweisung	Einheit	Haushaltstyp 1						Haushaltstyp 2						Haushaltstyp 3					
		1965	1970	1975	1980	1981	1982	1965	1970	1975	1980	1981	1982	1965	1970	1975	1980	1981	1982
Durchschnittlich erfaßte Haushalte	Anzahl	141	154	154	163	158	158	365	342	387	381	386	378	367	393	414	428	439	424
Vorgegebene Einkommensgrenzen <sup>1)</sup> :																			
Untergrenze	DM	x	x	x	x	x	x	650	950	1 700	2 200	2 300	2 400	1 600	1 950	3 200	4 200	4 400	4 600
Obergrenze	DM	400	600	950	1 550	1 650	1 750	1 000	1 450	2 500	3 300	3 450	3 600	2 000	2 600	4 200	5 700	6 000	6 300
Von 100 Haushaltsvorständen waren:																			
Renten- und Sozialhilfeempfänger ...	%	100	100	100	100	100	100	x	x	x	x	x	x	x	x	x	x	x	x
mit Haupteinkünften aus:																			
Sozialversicherung	%	77	81	91	96	98	98	x	x	x	x	x	x	x	x	x	x	x	x
Sozialhilfe, Lastenausgleich	%	23	19	9	4	2	2	x	x	x	x	x	x	x	x	x	x	x	x
Arbeiter	%	x	x	x	x	x	x	55	60	56	48	48	51	x	x	x	x	x	x
Angestellte	%	x	x	x	x	x	x	45	40	44	52	52	49	60	57	63	64	64	65
Beamte	%	x	x	x	x	x	x	x	x	x	x	x	x	40	43	37	36	36	35
Durchschnittsalter der Haushaltsmitglieder:																			
Ehemann	Jahre	70	69	73	73	72	72	39	37	38	40	39	39	42	42	41	42	42	42
Ehefrau	Jahre	65	67	68	69	68	69	36	35	36	37	36	36	38	38	38	39	39	40
Kinder	Jahre	x	x	x	x	x	x	9	8	9	10	10	10	9	10	10	11	11	11

<sup>1)</sup> Haushaltsbruttoeinkommen.



Schaubild 1

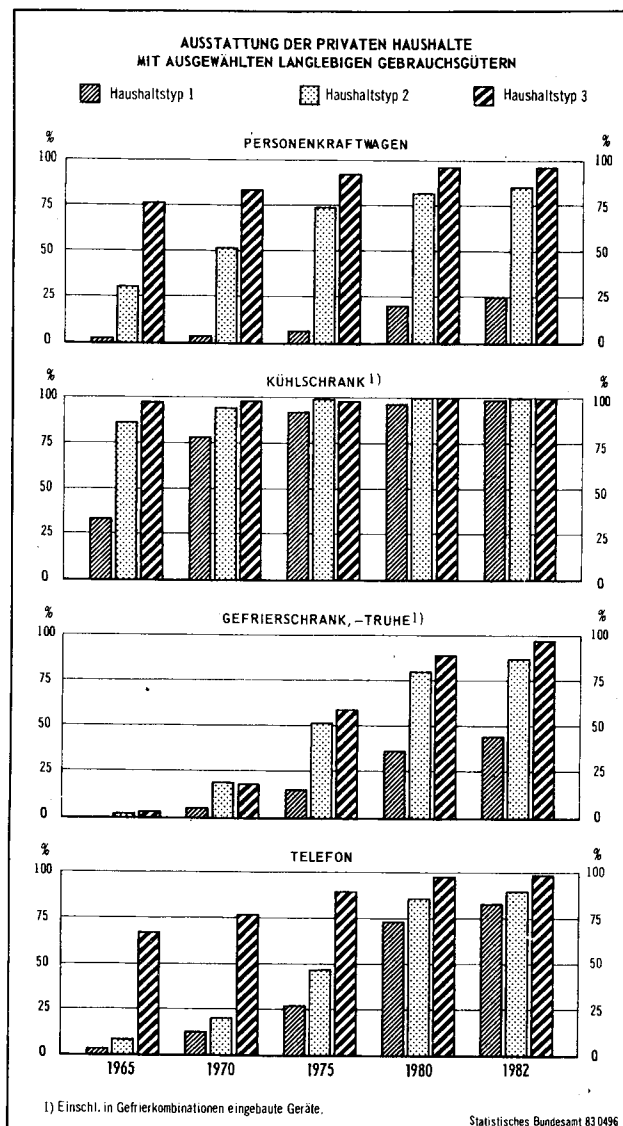
Einwohnern. Der Ehemann soll als Angestellter oder Arbeiter tätig und alleiniger Einkommensbezieher sein. Sein monatliches Bruttoarbeitseinkommen sollte 1982 zwischen 2 400 und 3 600 DM liegen. Bei der erstmaligen Bestimmung der Einkommensgrenzen wurde von einem Wert ausgegangen, der ungefähr dem durchschnittlichen Bruttomonatsverdienst eines männlichen Arbeiters in der Industrie bzw. eines männlichen Angestellten entsprach. Die Einkommensgrenzen werden seitdem entsprechend der Lohn- und Gehaltsentwicklung fortgeschrieben, wie Tabelle 1 für ausgewählte Jahre verdeutlicht.

Typ 3: 4-Personen-Haushalte von Beamten und Angestellten mit höherem Einkommen. Erfaßt werden ebenfalls Ehepaare mit zwei Kindern, davon mindestens ein Kind unter 15 Jahren, in Gemeinden mit 20 000 und mehr Einwohnern. Der Ehemann soll als Beamter oder Angestellter tätig sein und den überwiegenden Teil des Haushaltseinkommens bestreiten. 1982 sollte das monatliche Haushaltsbruttoeinkommen zwischen 4 600 und 6 300 DM betragen, davon allein das Bruttoeinkommen des Haushaltsvorstands mindestens 4 300 DM. Das Einkommen beim Typ 3 sollte bei der erstmaligen Festlegung der Einkommensgrenzen im Jahr 1964 einen nominalen Abstand von etwa 1 000 DM zum Einkommen des Typs 2 haben. Seitdem werden die Einkommensgrenzen entsprechend der Lohn- und Gehaltsentwicklung fortgeschrieben.

Tabelle 1 zeigt die Zusammensetzung der erfaßten Haushalte für ausgewählte Jahre seit 1965. Die vorgegebenen Einkommensgrenzen wurden jeweils der allgemeinen Einkommensentwicklung angepaßt. Ansonsten wird deutlich, daß sich die Zusammensetzung der einzelnen Haushaltstypen nur geringfügig verändert hat.

#### Ausstattung mit langlebigen Gebrauchsgütern

Die Anschaffung von langlebigen Gebrauchsgütern gehört wegen der meist hohen Anschaffungspreise zu den seltenen Käufen, so daß es ausreichend erscheint, die Ausstattung der Haushalte mit ausgewählten langlebigen Gebrauchsgütern nur jeweils am Ende des Jahres festzustellen. Im kurzfristigen Vergleich sind im allgemeinen, wie aus Tabelle 2 hervorgeht, keine großen Veränderungen im Ausstattungsgrad zu erkennen. Dabei ist zusätzlich zu berücksichtigen, daß kleinere Verschiebungen im Ausstattungsgrad auch durch den Wechsel eines Teils der Haushalte verursacht sein können. Im längerfristigen Vergleich sind jedoch deutlich Veränderungen in der Ausstattung der erfaßten privaten Haushalte mit langlebigen Gebrauchsgütern erkennbar. Auffällig ist die vergleichsweise starke Zunahme der Ausstattung mit bestimmten Gebrauchsgütern (Personenkraftwagen, Gefrierschränke oder Telefonapparate) im Zeitraum 1965 bis 1982 beim Haushaltstyp 1 (Rentner und Sozialhilfeempfänger), wodurch sich die Ausstattungsunterschiede zu den anderen beiden Haushaltstypen deutlich verkleinerten (siehe Schaubild 1). Andererseits ist beim Haushaltstyp 2 (Arbeitnehmerhaushalte mit mittlerem Einkommen) und Haushaltstyp 3 (Beamte und Angestellte mit



höherem Einkommen) bei vielen Gebrauchsgütern praktisch eine Vollaussattung erreicht, so daß sich die zukünftige Nachfrage nach diesen Gütern weitgehend auf Ersatzbeschaffung beschränken kann. Das ebenfalls aufgeführte Beispiel der Ausstattung mit Fernsehgeräten zeigt aber auch, wie technische Neuerungen (hier die Einführung von Farbfernsehgeräten) zusätzliche Nachfrage schaffen kann.

Tabelle 2: Ausstattung mit langlebigen Gebrauchsgütern<sup>1)</sup>

Ergebnis der laufenden Wirtschaftsrechnungen  
Prozent der jeweils erfaßten Haushalte

Gegenstand der Nachweisung	Haushaltstyp 1						Haushaltstyp 2						Haushaltstyp 3					
	1965	1970	1975	1980	1981	1982	1965	1970	1975	1980	1981	1982	1965	1970	1975	1980	1981	1982
Schwarzweiß-Fernsehgeräte	38	79	76	57	53	45	69	89	82	57	52	52	62	82	81	64	62	62
Farbfernsehgeräte	.	1	18	52	58	63	.	4	29	74	79	82	.	4	32	67	70	78
Personenkraftwagen	2	3	6	20	19	25	30	51	74	82	84	85	76	83	92	96	96	96
Motorrad, Moped, Mofa, Mokick	1	5	8	3	3	1	14	8	8	9	10	11	3	4	6	7	9	9
Kühlschrank <sup>2)</sup>	33	78	92	96	97	99	86	94	99	100	100	100	97	98	98	100	100	100
Gefrierschrank, -truhe <sup>2)</sup>	—	5	15	36	40	44	2	19	52	80	86	87	3	18	59	89	94	97
Geschirrspülmaschine	—	—	1	1	1	2	1	2	10	26	28	30	3	10	40	62	66	69
Bügelmaschine	2	4	4	10	10	8	4	9	16	18	19	10	11	21	22	24	24	23
Waschmaschine	20	47	69	83	82	82	68	84	98	99	100	98	70	91	97	99	99	99
Telefon	3	12	27	73	78	83	8	20	47	86	90	90	67	77	90	97	99	99

<sup>1)</sup> Stand: Jeweils Dezember des angegebenen Berichtsjahres. — <sup>2)</sup> Einschließlich in Gefrierkombinationen eingebaute Geräte.

### Einnahmen und ihre Verwendung

Tabelle 3 gewährt einen ersten Überblick über die Zusammensetzung und Verwendung der Einkommen der erfaßten Haushalte. Dargestellt wird die Einkommenserzielung nach den Einkommensquellen. Durch Abzug der geleisteten Steuern und Sozialabgaben vom Bruttoeinkommen ergibt sich das Haushaltsnettoeinkommen, und nach Hinzurechnung von Einnahmen aus dem Verkauf gebrauchter Güter (z. B. Personenkraftwagen) oder aus einmaligen Übertragungen (z. B. Erbschaft, größere Geldgeschenke oder Lottogewinne u. ä.) ergeben sich die ausgabenfähigen Einkommen und Einnahmen. Diese Einkommen und Einnahmen können von den Haushalten für Ausgaben für den Privaten Verbrauch, für übrige Ausgaben (z. B. Beiträge zur privaten Kranken- und Unfallversicherung sowie freiwillige Beiträge zur gesetzlichen Krankenversicherung, Kfz-Steuer, Zinszahlungen, Vereinsbeiträge, Spenden oder Geschenke) sowie für die Ersparnisbildung verwendet werden. Alle Angaben in Tabelle 3 sind auf den Monat umgerechnete Jahreswerte. Von einmaligen Zahlungen wird also nur ein Zwölftel je Haushalt und Monat nachgewiesen.

Die wichtigste Einkommensquelle der 2-Personen-Haushalte mit niedrigem Einkommen sind definitionsgemäß die empfangenen Einkommensübertragungen. Zu ihnen zählen im Monatsdurchschnitt 1982:

	DM
Renten der gesetzlichen Renten- und Unfallversicherung	1 206
Sozialhilfe	67
Wohngeld	44
Werksrenten, -pensionen	14
Sonstige laufende Übertragungen vom Staat (Krankengeld, öffentliche Pensionen)	11
Laufende Übertragungen von anderen privaten Haushalten (einschl. Untervermietung)	14
Einmalige Einkommensübertragungen (vor allem von anderen Haushalten)	22
<b>Einkommensübertragungen</b>	<b>1 378</b>

Rechnet man die Einkommen aus freiberuflicher Tätigkeit und Vermögen (118 DM) hinzu, so ergibt sich das durchschnittliche Bruttoeinkommen der erfaßten Haushalte von Renten- und Sozialhilfeempfängern in Höhe von 1 496 DM.

Da von diesen Haushalten weder Einkommen- noch Vermögensteuern zu zahlen waren, entspricht das Haushaltsbruttoeinkommen dem Haushaltsnettoeinkommen. Berücksichtigt man ferner die sonstigen Einnahmen in Höhe von 34 DM, so ergeben sich ausgabenfähige Einkommen und Einnahmen von 1 530 DM. Von dieser Summe wurden 1 300 DM (84,9 %) für den Privaten Verbrauch verwendet, 82 DM (5,4 %) für übrige Ausgaben (vor allem Geldgeschenke an andere private Haushalte) und 148 DM (9,7 %) für die Ersparnis. Der hier verwendete Begriff der Ersparnis, in Tabelle 3 als „Veränderung der Vermögens- und Finanzkonten“ bezeichnet, errechnet sich aus dem Saldo zwischen der Bildung und Auflösung von Geld- und Sachvermögen einerseits und der Kredittilgung und Kreditaufnahme andererseits. Gegenüber dem Vorjahr sind die ausgabenfähigen Einkommen und Einnahmen in gleichem Maße (+ 7 %) gestiegen wie der Private Verbrauch.

Die 4-Personen-Arbeitnehmerhaushalte mit mittlerem Einkommen bezogen 1982 85 % ihrer Bruttoeinkommen aus dem Entgelt für ihre Arbeitnehmertätigkeit. Hierzu zählen im Monatsdurchschnitt 1982:

	DM
Einkommen des Haushaltsvorstands aus hauptberuflicher Tätigkeit	3 345
darunter:	
Einmalige Zahlungen, wie Weihnachts- und Urlaubsgeld	323
Überstundenentgelt	43
Vermögenswirksame Leistungen des Arbeitgebers	34
Einkommen aus nebenberuflicher Tätigkeit	3
Einkommen anderer Haushaltsmitglieder	36
<b>Bruttoeinkommen aus unselbständiger Arbeit</b>	<b>3 384</b>

Aus dem Haushaltsbruttoeinkommen (3 994 DM), das auch die Einkommen aus freiberuflicher Tätigkeit (112 DM), aus Vermietung und Verpachtung (einschl. eines fiktiven Mietwertes eigengenutzter Wohnungen) in Höhe von 140 DM sowie empfangene Einkommensübertragungen (358 DM) einschließt, mußten 431 DM Einkommen- und Vermögensteuern sowie 511 DM Pflichtbeiträge für die Sozialversicherung entrichtet werden. Im Vergleich zu 1981 waren die Ausgaben der Haushalte mit mittlerem Einkommen 1982 für Steuern mehr als siebenmal und für Sozialversicherungsbeiträge fast sechsmal so hoch, während sich das Haushaltsnettoeinkommen

Tabelle 3: Budget je Haushalt und Monat  
Ergebnis der laufenden Wirtschaftsrechnungen

Art der Einnahmen und Ausgaben	Haushaltstyp 1			Haushaltstyp 2			Haushaltstyp 3		
	1981	1982	1982 gegenüber 1981	1981	1982	1982 gegenüber 1981	1981	1982	1982 gegenüber 1981
	DM	DM	%	DM	DM	%	DM	DM	%
Bruttoeinkommen aus unselbständiger Arbeit	—	—	—	3 295,63	3 383,52	+ 2,7	5 443,89	5 692,78	+ 4,6
+ Bruttoeinkommen aus Unternehmertätigkeit <sup>1)</sup>	52,81	47,70	- 9,7	108,98	111,51	+ 2,3	100,99	108,73	+ 7,7
+ Bruttoeinkommen aus Vermögen	58,52	69,84	+ 19,3	117,24	140,46	+ 19,8	275,38	336,41	+ 22,2
+ Einnahmen aus Einkommensübertragungen <sup>2)</sup>	1 293,86	1 378,26	+ 6,5	391,76	358,22	- 8,6	432,97	421,70	- 2,6
= Haushaltsbruttoeinkommen	1 405,19	1 495,80	+ 6,4	3 913,61	3 993,71	+ 2,0	6 253,23	6 559,62	+ 4,9
- Einkommen- und Vermögensteuern	—	—	—	418,77	431,08	+ 2,9	941,96	1 023,51	+ 8,7
- Pflichtbeiträge zur Sozialversicherung	—	—	—	482,91	511,28	+ 5,9	308,51	340,92	+ 10,5
= Haushaltsnettoeinkommen	1 405,19	1 495,80	+ 6,4	3 011,92	3 051,34	+ 1,3	5 002,76	5 195,19	+ 3,8
+ Sonstige Einnahmen <sup>3)</sup>	23,46	34,49	+ 47,0	185,47	240,70	+ 29,8	427,81	470,37	+ 9,9
= ausgabenfähige Einkommen und Einnahmen	1 428,65	1 530,29	+ 7,1	3 197,39	3 292,04	+ 3,0	5 430,57	5 665,56	+ 4,3
- Ausgaben für den Privaten Verbrauch	1 213,65	1 299,92	+ 7,1	2 553,36	2 691,11	+ 5,4	3 939,83	4 085,03	+ 3,7
- Übrige Ausgaben <sup>4)</sup>	83,61	82,31	- 1,6	217,71	242,97	+ 11,6	608,25	698,29	+ 14,8
= Veränderung der Vermögens- und Finanzkonten <sup>5)</sup>	+ 131,40	+ 148,06	+ 12,7	+ 426,30	+ 357,96	- 16,0	+ 882,49	+ 882,24	0,0

<sup>1)</sup> Im wesentlichen Einnahmen aus selbständiger Arbeit, z. B. Entgelte für Haushaltsbuchführung, Gefälligkeitsleistungen u. ä. — <sup>2)</sup> Einschl. Untervermietung. — <sup>3)</sup> Einnahmen aus dem Verkauf im Haushalt erzeugter sowie gebrauchter Waren, Nettoeinnahmen aus der Erstattung von Ausgaben für geschäftliche (dienstl.) Zwecke, Rückvergütungen auf Warenkäufe, Vermögensübertragungen, Einnahmen, die anderen Positionen nicht zuzuordnen sind, jedoch ohne Einnahmen aus Vermögensminderung und Kreditaufnahme. — <sup>4)</sup> Jedoch ohne Ausgaben für Vermögensbildung und Kreditrückzahlung. — <sup>5)</sup> Ausgaben für Vermögensbildung und Kreditrückzahlung abzüglich Einnahmen aus Vermögensminderung und Kreditaufnahme, jedoch ohne Wertveränderung vorhandenen Sach- und Geldvermögens.

**Tabelle 4: Verwendung der „Ausgabefähigen Einkommen und Einnahmen“**

Ergebnis der laufenden Wirtschaftsrechnungen

Art der Einnahmen und Ausgaben	1965	1970	1975	1980	1981	1982
<b>Haushaltstyp 1</b>						
DM						
Ausgabefähige Einkommen und Einnahmen .....	408	564	921	1 348	1 429	1 530
Ausgaben für den Privaten Verbrauch .....	384	518	818	1 171	1 214	1 300
Übrige Ausgaben .....	10	20	38	75	84	82
Veränderung der Vermögens- und Finanzkonten .....	+ 14	+ 27	+ 65	+ 102	+ 131	+ 148
in % der ausgabefähigen Einkommen und Einnahmen						
Ausgaben für den Privaten Verbrauch .....	94,1	91,8	88,8	86,9	85,0	85,0
Übrige Ausgaben .....	2,5	3,5	4,1	5,6	5,9	5,4
Veränderung der Vermögens- und Finanzkonten .....	+ 3,4	+ 4,8	+ 7,1	+ 7,6	+ 9,2	+ 9,7
<b>Haushaltstyp 2</b>						
DM						
Ausgabefähige Einkommen und Einnahmen .....	994	1 256	2 200	2 993	3 197	3 292
Ausgaben für den Privaten Verbrauch .....	881	1 089	1 801	2 443	2 553	2 691
Übrige Ausgaben .....	60	70	109	166	218	243
Veränderung der Vermögens- und Finanzkonten .....	+ 53	+ 97	+ 290	+ 383	+ 426	+ 358
in % der ausgabefähigen Einkommen und Einnahmen						
Ausgaben für den Privaten Verbrauch .....	88,6	86,7	81,9	81,6	79,9	81,7
Übrige Ausgaben .....	6,0	5,6	5,0	5,5	6,8	7,4
Veränderung der Vermögens- und Finanzkonten .....	+ 5,3	+ 7,7	+ 13,2	+ 12,8	+ 13,3	+ 10,9
<b>Haushaltstyp 3</b>						
DM						
Ausgabefähige Einkommen und Einnahmen .....	1 957	2 375	3 805	4 991	5 431	5 666
Ausgaben für den Privaten Verbrauch .....	1 572	1 867	2 849	3 799	3 940	4 085
Übrige Ausgaben .....	159	195	279	423	608	698
Veränderung der Vermögens- und Finanzkonten .....	+ 226	+ 312	+ 676	+ 770	+ 882	+ 882
in % der ausgabefähigen Einkommen und Einnahmen						
Ausgaben für den Privaten Verbrauch .....	80,3	78,6	74,9	76,1	72,5	72,1
Übrige Ausgaben .....	8,1	8,2	7,3	8,5	11,2	12,3
Veränderung der Vermögens- und Finanzkonten .....	+ 11,5	+ 13,1	+ 17,8	+ 15,4	+ 16,2	+ 15,6

Vermögen sowie auf Einkommensübertragungen (einschl. Einnahmen aus Untervermietung), wie die folgende Übersicht zeigt:

Einkommen des Haushaltsvorstands .....	5 561
Einkommen der Ehefrau .....	115
Einkommen der Kinder .....	17
Einkommen aus freiberuflicher Tätigkeit .....	109
Einkünfte aus Vermietung und Verpachtung .....	283
Sonstige Einnahmen aus Vermögen .....	53
Einnahmen aus Einkommensübertragungen .....	422
Haushaltsbruttoeinkommen ...	6 560

Nach Abzug der Steuern (1 024 DM) und Sozialversicherungsbeiträge, die bei diesem Haushaltstyp wegen des hohen Anteils der Beamten eine untergeordnete Rolle spielen (341 DM), verblieb ein Nettoeinkommen von 5 195 DM je Haushalt und Monat. Hieraus lassen sich die ausgabefähigen Einkommen und Einnahmen (5 666 DM) bestimmen, indem die sonstigen Einnahmen hinzugerechnet werden. Hierzu zählen:

Einnahmen aus dem Verkauf gebrauchter Waren .....	67
Erstattung von Ausgaben für dienstliche Zwecke (Überschuß) .....	61
Rückvergütung auf Warenkäufe .....	8
Rückerstattung von Steuern .....	78
Einmalige Übertragungen von Gebietskörperschaften .....	55
Einmalige Übertragungen der gesetzlichen Rentenversicherung .....	6
Einmalige Übertragungen der privaten Kranken-, Unfall-, Schadenversicherung .....	52
Einmalige Übertragungen von anderen privaten Haushalten .....	139
Sonstige Vermögensübertragungen .....	4
Sonstige Einnahmen ...	470

Von den ausgabefähigen Einkommen und Einnahmen wurden 4 085 DM (72,1 %) für den Privaten Verbrauch aufgewendet, 698 DM (12,3 %) für die übrigen Ausgaben — hier kommen vor allem die höheren Kreditzinsen sowie die gestiegenen Beiträge zur freiwilligen Altersversorgung und Krankenversicherung zum Ausdruck — und 882 DM (15,6 %) für die Ersparnisbildung. Während sich bei Haushaltstyp 3 der Private Verbrauch (+ 3,7 %) und die ausgabefähigen Einkommen und Einnahmen (+ 4,3 %) in etwa gleich entwickelt haben, mußten die Haushalte für die übrigen Ausgaben 15 % mehr aufwenden als 1981. Die Sparquote, der Anteil der Ersparnis an den ausgabefähigen Einkommen und Einnahmen, war 1982 bei Haushaltstyp 3 mit 15,6 % (1981: 16,3 %) ebenso wie bei Haushaltstyp 2 mit 10,9 % (1981: 13,3 %) niedriger als im Vorjahr, während sie bei Haushaltstyp 1 mit 9,7 % leicht gestiegen ist (1981: 9,2 %).

#### Ausgaben für den Privaten Verbrauch

Die Zunahme des gesamten Privaten Verbrauchs war teilweise geringer als die Steigerungsrate des Preisindex für die Lebenshaltung, wie die folgende Übersicht zeigt.

#### Veränderung 1982 gegenüber 1981

	Ausgabefähige Einkommen und Einnahmen	Privater Verbrauch	Preisindex für die Lebenshaltung
		%	
Haushaltstyp 1 .....	+ 7,1	+ 7,1	+ 5,4
Haushaltstyp 2 .....	+ 3,0	+ 5,4	+ 5,2
Haushaltstyp 3 .....	+ 4,3	+ 3,7	+ 5,1

Real, also nach Ausschaltung der Preissteigerungen, sind die Aufwendungen für den Privaten Verbrauch nur noch bei den Renten- und Sozialhilfeempfängern gestiegen. Bei Haushaltstyp 2 entsprach die Steigerungsrate in etwa dem Anstieg der Verbrauchsausgaben, und bei Haushaltstyp 3 ist der Private Verbrauch real sogar leicht zurückgegangen.

Im längerfristigen Vergleich hat — wie aus Tabelle 4 ersichtlich — der Private Verbrauch erheblich zugenommen, in Relation zu den ausgabefähigen Einkommen und Einnahmen ist der Anteil des Privaten Verbrauchs seit 1965 mit steigendem Einkommen bei allen drei Haushaltstypen jedoch stetig gesunken. Bei den Renten- und Sozialhil-

men im gleichen Zeitraum nur etwa verdreifacht hat. Zum Haushaltsnettoeinkommen in Höhe von 3 052 DM kamen 240 DM sonstige Einnahmen — dazu gehören insbesondere Einnahmen aus dem Verkauf von Gebrauchtwagen und empfangene Vermögensübertragungen — hinzu, so daß den Haushalten des Typs 2 1982 im Monat durchschnittlich 3 292 DM an ausgabefähigen Einkommen und Einnahmen zur Verfügung standen. Davon wurden 2 691 DM (81,7 %) für den Privaten Verbrauch, 243 DM (7,4 %) für die übrigen Ausgaben und 358 DM (10,9 %) für die Ersparnisbildung ausgegeben. Bei den Haushalten des Typs 2 sind 1982 der Private Verbrauch um 5,4 % und die übrigen Ausgaben um 11,6 % gegenüber 1981 gestiegen, die Einkünfte jedoch nur um 3 %. Die von diesen Haushalten gesparten Beträge waren per Saldo daher um 16 % niedriger als 1981.

Bei den 4-Personen-Haushalten mit höherem Einkommen machte das Einkommen des Hauptverdieners 85 % des Haushaltsbruttoeinkommens aus, 2 % trugen die übrigen Haushaltsmitglieder bei, und der Rest entfiel auf Einkommen aus freiberuflicher Tätigkeit, aus

Tabelle 5: Ausgaben für den Privaten Verbrauch je Haushalt und Monat nach Verwendungszweck

Ergebnis der laufenden Wirtschaftsrechnungen

Verwendungszweck <sup>1)</sup>	Haushaltstyp 1						Haushaltstyp 2						Haushaltstyp 3					
	1965	1970	1975	1980	1981	1982	1965	1970	1975	1980	1981	1982	1965	1970	1975	1980	1981	1982
DM																		
Ausgaben für den Privaten Verbrauch .....	384	518	818	1 171	1 214	1 300	881	1 089	1 801	2 443	2 553	2 691	1 572	1 887	2 849	3 799	3 940	4 085
Nahrungs- und Genußmittel .....	193	223	312	392	406	429	352	385	537	686	699	724	447	488	654	834	859	894
Nahrungsmittel <sup>2)</sup> .....	164	183	262	329	341	362	299	327	460	586	602	623	377	414	564	721	747	782
Genußmittel <sup>3)</sup> .....	29	40	50	63	65	67	53	58	77	100	97	102	70	74	90	114	111	112
Kleidung, Schuhe .....	28	37	57	79	70	73	105	118	178	227	234	228	173	199	283	352	356	368
Wohnungsmieten u. ä. <sup>4)</sup> .....	62	106	182	262	278	298	98	168	280	401	418	445	190	262	421	587	614	647
Elektrizität, Gas, Brennstoffe u. ä. ....	27	40	62	103	113	129	40	51	91	159	162	189	60	71	118	204	206	240
dar.: Flüssige Brennstoffe (ohne Kraftstoffe) ...	1	3	5	11	10	11	2	5	14	35	35	34	9	10	21	59	54	53
Übrige Güter für die Haushaltsführung .....	33	41	76	102	93	101	88	98	178	230	237	256	170	192	302	410	387	366
Güter für Verkehrszwecke, Nachrichtenübermittlung .....	11	20	40	84	93	98	85	118	248	341	374	409	255	283	469	579	641	675
Güter für die Körper- und Gesundheitspflege ..	12	19	33	57	56	64	30	39	54	73	84	89	83	122	177	233	261	269
Güter für Bildungs- und Unterhaltungszwecke ..	13	23	36	54	59	66	58	79	160	211	220	238	125	157	273	375	384	392
Persönliche Ausstattung; sonstige Güter <sup>5)</sup> .....	5	9	21	37	40	42	25	32	76	116	116	126	114	68	94	152	224	233
Prozent																		
Ausgaben für den Privaten Verbrauch .....	100	100	100	100	100	100	100	100	100	100	100	100	100	100	100	100	100	100
Nahrungs- und Genußmittel .....	50,2	43,0	38,2	33,5	33,5	33,0	40,0	35,3	29,8	28,1	27,4	26,9	28,5	26,1	23,0	22,0	21,8	21,9
Nahrungsmittel <sup>2)</sup> .....	42,6	35,3	32,1	28,1	28,1	27,8	34,0	30,0	25,5	24,0	23,6	23,1	24,0	22,1	19,8	19,0	19,0	19,1
Genußmittel <sup>3)</sup> .....	7,6	7,7	6,1	5,4	5,4	5,2	6,0	5,3	4,3	4,1	3,8	3,8	4,5	4,0	3,2	3,0	2,8	2,7
Kleidung, Schuhe .....	7,3	7,2	6,9	6,8	5,8	5,6	11,9	10,8	9,9	9,3	9,2	8,5	11,0	10,7	9,9	9,3	9,0	9,0
Wohnungsmieten u. ä. <sup>4)</sup> .....	16,2	20,5	22,2	22,4	22,9	22,9	11,2	15,5	15,5	16,4	16,4	16,5	12,1	14,0	14,8	15,5	15,6	15,8
Elektrizität, Gas, Brennstoffe u. ä. ....	7,1	7,7	7,6	8,8	9,3	9,9	4,5	4,7	5,1	6,5	6,4	7,0	3,8	3,8	4,2	5,4	5,2	5,9
dar.: Flüssige Brennstoffe (ohne Kraftstoffe) ...	0,2	0,6	0,7	0,9	0,8	0,9	0,2	0,4	0,8	1,4	1,4	1,3	0,5	0,6	0,7	1,6	1,4	1,3
Übrige Güter für die Haushaltsführung .....	8,7	8,0	9,3	8,7	8,1	7,8	10,0	9,0	9,9	9,4	9,3	9,5	10,8	10,3	10,6	10,8	9,8	9,0
Güter für Verkehrszwecke, Nachrichtenübermittlung .....	2,8	3,9	4,9	7,2	7,7	7,6	9,7	10,9	13,8	14,0	14,7	15,2	16,2	15,1	16,4	15,3	16,3	16,5
Güter für die Körper- und Gesundheitspflege ..	3,1	3,6	4,0	4,9	4,6	4,9	3,4	3,6	3,0	3,0	3,3	3,3	3,3	6,5	6,2	6,1	6,6	6,6
Güter für Bildungs- und Unterhaltungszwecke ..	3,4	4,4	4,4	4,6	4,8	5,1	6,5	7,3	8,9	8,6	8,6	8,8	8,0	8,4	9,6	9,9	9,7	9,6
Persönliche Ausstattung; sonstige Güter <sup>5)</sup> .....	1,2	1,7	2,5	3,1	3,3	3,3	2,8	2,9	4,2	4,8	4,9	4,2	4,3	5,1	5,3	5,9	5,9	5,8

<sup>1)</sup> Der Begriff „Güter“ in aufgeführten Bezeichnungen faßt „Waren und Dienstleistungen“ zusammen. — <sup>2)</sup> Einschließlich fertige Mahlzeiten und Verzehr in Gaststätten und Kantinen. — <sup>3)</sup> Soweit nicht im Gaststätten- und Kantinenverzehr enthalten. — <sup>4)</sup> Einschließlich Mietwert für Eigentümerwohnungen sowie Untermieten u. ä. — <sup>5)</sup> Dienstleistungen der Banken und Versicherungen, des Beherbergungsgewerbes, Pauschalreisen, sonstige Waren und Dienstleistungen.

feempfindern ging er von 94,1 % im Jahr 1965 auf 85 % zurück, bei den Arbeitnehmerhaushalten mit mittlerem Einkommen von 88,6 auf 81,7 % und bei den Haushalten mit höherem Einkommen von 80,3 auf 72,1 %. Gleichzeitig hat sich vor allem die Sparquote erhöht (bei Typ 1 von 3,4 auf 9,7 %, bei Typ 2 von 5,3 auf 10,9 % und bei Typ 3 von 11,6 auf 15,6 %). Bei Typ 3 hat auch der Anteil der übrigen Ausgaben (Zinsen und freiwillige bzw. private Krankenversicherungen)

am ausgabefähigen Einkommen spürbar zugenommen, nämlich von 8,1 auf 12,3 %.

Die Zusammensetzung der Käufe für den Privaten Verbrauch nach Verwendungszwecken, die aus Tabelle 5 zu ersehen ist, zeigt im Vorjahresvergleich keine großen Änderungen. Bei einer längerfristigen Betrachtung gelangt man jedoch zu einigen interessanten Erkenntnissen:

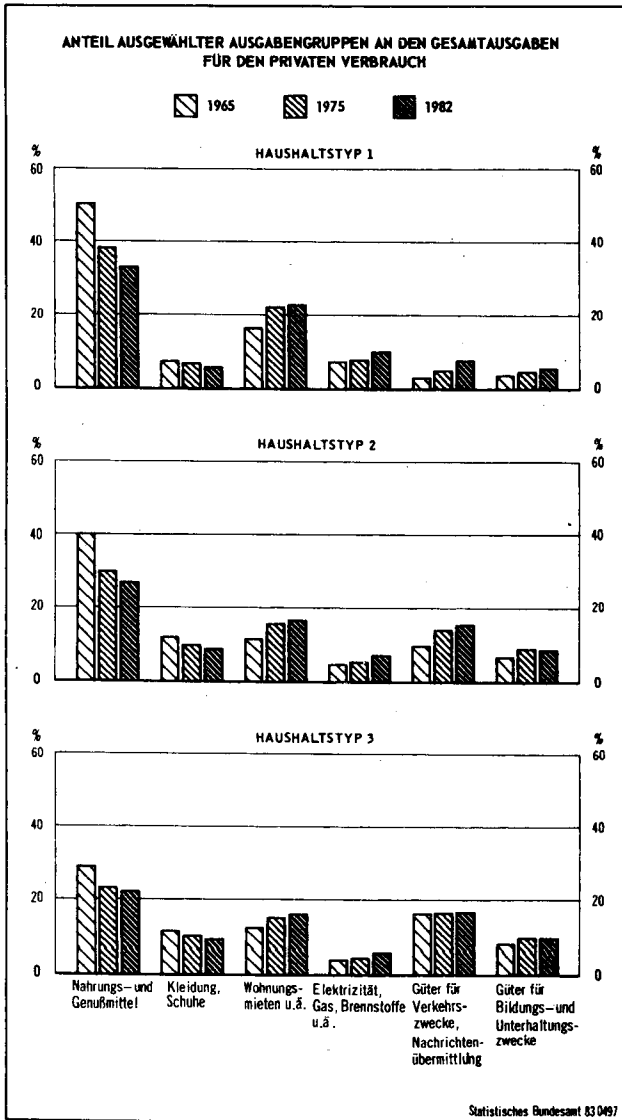
Tabelle 6: Jahresaufwendungen je Haushalt<sup>1)</sup> für Elektrizität, Gas, Brennstoffe u. ä.

Ergebnis der laufenden Wirtschaftsrechnungen

Güterart (Art der Mengeneinheit)	Anteil der Haushalte mit der entsprechenden Energieart		Gekaufte Mengen			Ausgaben		
	1981	1982	1981	1982	1982 gegen- über 1981	1981	1982	1982 gegen- über 1981
Haushaltstyp 1								
Elektrizität (kWh) .....	100	100	2 187	2 542	+ 16,2	461,70	585,48	+ 26,8
Gas (m <sup>3</sup> ) .....	37,2	38,5	995	834	- 16,2	575,90	611,45	+ 6,2
Feste Brennstoffe (Ztr.) .....	10,6	8,9	70,6	75,7	+ 7,3	1 415,50	1 587,42	+ 12,1
Heizöl (Liter) .....	14,9	16,2	1 030,6	1 071,1	+ 3,9	780,20	844,81	+ 8,3
Umlage für Zentralheizung .....	37,8	38,5	x	x	x	1 078,80	1 159,38	+ 7,5
Haushaltstyp 2								
Elektrizität (kWh) .....	100	100	3 737	4 210	+ 12,7	682,21	854,80	+ 25,3
Gas (m <sup>3</sup> ) .....	35,3	35,2	1 405	1 665	+ 18,5	783,30	1 048,35	+ 33,8
Feste Brennstoffe (Ztr.) .....	4,1	3,3	70,0	72,4	+ 3,5	1 494,60	1 706,06	+ 14,1
Heizöl (Liter) .....	24,6	21,7	2 384,6	2 423,0	+ 1,6	1 717,20	1 866,13	+ 8,7
Umlage für Zentralheizung .....	38,8	41,4	x	x	x	1 300,80	1 408,36	+ 8,3
Haushaltstyp 3								
Elektrizität (kWh) .....	100	100	4 354	4 939	+ 13,4	791,88	1 001,42	+ 26,5
Gas (m <sup>3</sup> ) .....	34,7	35,5	2 141	2 569	+ 20,0	1 079,70	1 583,58	+ 46,7
Feste Brennstoffe (Ztr.) .....	0,8	0,8	175,0	166,3	- 5,0	4 056,20	4 111,25	+ 1,4
Heizöl (Liter) .....	30,5	26,9	2 954,7	3 152,5	+ 6,7	2 116,30	2 356,13	+ 11,3
Umlage für Zentralheizung .....	41,0	43,5	x	x	x	1 519,90	1 489,29	- 2,0

<sup>1)</sup> Haushalte mit der entsprechenden Energieart.

Schaubild 2



Der Anteil der Aufwendungen für Nahrungsmittel am Privaten Verbrauch ist seit 1965 bei allen Haushaltstypen kontinuierlich gefallen, am stärksten bei Typ 1 von 50 auf 33 % und bei Typ 2 von 40 auf 27 % im Jahr 1982. Auch die Bedeutung der Ausgaben für Kleidung und Schuhe hat sich allgemein verringert (z. B. bei Haushaltstyp 2 von 11,9 auf 8,5 %). Dagegen zeigen vor allem die Ausgaben für Wohnungsmieten, für Energie sowie für Verkehrs-, Bildungs- und Unterhaltungszwecke eine überdurchschnittlich steigende Tendenz. Bei den Haushalten mit geringem Einkommen hat sich der Anteil der Mietzahlungen am Privaten Verbrauch in den letzten 18 Jahren von 16 auf 23 % erhöht, bei den Haushalten des Typs 2 von 11 auf 16 % und bei Typ 3 von 12 auf 16 % (siehe Schaubild 2).

Die Ausgaben der Haushalte für Elektrizität, Gas und Brennstoffe haben sich 1982 bei allen drei Haushaltstypen um rd. 15 % gegenüber 1965 erhöht. Wie aus Tabelle 6 ersichtlich, liegt die Zunahme der gekauften Menge an Energie erheblich unter der Veränderung der Ausgaben für die einzelnen Energieträger (der Gasverbrauch bei Typ 1 und der mengenmäßige Bezug an festen Brennstoffen bei Typ 3 ist sogar zurückgegangen), was auf die nicht unerheblichen Energiepreissteigerungen zurückzuführen ist. Der erhöhte Elektrizitätsverbrauch bei allen drei Haushaltstypen (Zuwachs von 13 bis 16 %) kann zum Teil durch die verbesserte Ausstattung der Haushalte mit elektrischen Geräten erklärt werden. Worauf die unterschiedliche Entwicklung des mengenmäßigen Gasverbrauchs im einzelnen zurückzuführen ist, kann aus den vorhandenen Unterlagen nicht ersehen werden.

#### Wohnverhältnisse und Mieten

Bei der Beurteilung der Höhe und Entwicklung der Ausgaben für Mieten sind die Eigentumsverhältnisse sowie Größe, Ausstattung und Baualter der Wohnung von Bedeutung. Nur 13 % der untersuchten Renten- und Sozialhilfeempfängerhaushalte waren auch Eigentümer ihrer Wohnung (siehe Tabelle 7). Dagegen wohnten 29 % der Haushalte mit mittlerem Einkommen und 55 % der Haushalte mit höherem Einkommen in der eigenen Wohnung. Der Anteil der Hauptmieterhaushalte hat sich seit 1965 bei Haushaltstyp 1 nicht wesentlich verringert (von 92 auf 87 %), bei Haushaltstyp 2 sank er von 88 auf 71 % und bei Haushaltstyp 3 von 68 auf 45 %.

Tabelle 7: Wohnverhältnisse  
Ergebnis der laufenden Wirtschaftsrechnungen

Gegenstand der Nachweisung	Einheit	Haushaltstyp 1						Haushaltstyp 2						Haushaltstyp 3					
		1965	1970	1975	1980	1981	1982	1965	1970	1975	1980	1981	1982	1965	1970	1975	1980	1981	1982
Von 100 erfaßten Haushalten hatten Mietwohnungen	%	92	91	89	91	88	87	88	84	83	73	71	71	68	73	67	51	47	45
waren Eigentümer ihrer Wohnung oder ihres Gebäudes	%	8	9	11	9	12	13	12	16	17	27	29	29	32	27	33	49	53	55
<b>Mietwohnungen</b>																			
Durchschnittliche Wohnfläche <sup>1)</sup>	m <sup>2</sup>	45	51	56	63	64	65	63	69	76	82	85	84	89	87	96	101	102	102
Durchschnittliche Zahl der Räume über 6 m <sup>2</sup> (einschließlich Küche)	Anzahl	2,8	2,9	3,2	3,4	3,4	3,5	3,8	4,0	4,2	4,5	4,4	4,4	4,7	4,8	5,0	5,3	5,2	5,3
Von 100 Wohnungen waren ausgestattet mit																			
Bad oder Dusche	%	33	57	70	89	90	91	75	88	94	97	98	98	98	99	99	100	100	100
Sammelheizung <sup>2)</sup>	%	10	14	37	50	51	54	19	39	58	68	70	72	66	69	84	89	89	91
Monatliche Miete	DM	55	99	168	258	271	290	83	155	247	351	377	405	172	232	362	504	536	573
<b>Eigentümerwohnungen</b>																			
Durchschnittliche Wohnfläche <sup>1)</sup>	m <sup>2</sup>	57	69	69	78	83	77	76	82	93	105	107	108	104	107	114	124	125	124
Durchschnittliche Zahl der Räume über 6 m <sup>2</sup> (einschließlich Küche)	Anzahl	3,9	3,7	4,0	4,4	4,0	4,0	4,4	4,8	5,1	5,5	5,5	5,5	5,6	5,6	6,1	6,1	6,0	6,0
Von 100 Wohnungen waren ausgestattet mit																			
Bad oder Dusche	%	.	75	91	94	86	96	.	94	100	98	100	100	.	99	100	100	100	100
Sammelheizung <sup>2)</sup>	%	.	10	29	24	36	42	.	54	77	87	83	84	.	91	93	95	96	94

<sup>1)</sup> Fläche der gesamten Wohnung. — <sup>2)</sup> Zentralheizung, Fernheizung oder Etagenheizung.

**Tabelle 8: Monatliche Aufwendungen für Mietwohnungen nach Mietaufwandgruppen<sup>1)</sup>**  
Ergebnis der laufenden Wirtschaftsrechnungen

Monatliche Miete von ... bis unter ... DM	1981		1982	
	DM		% <sup>2)</sup>	
<b>Haushaltstyp 1</b>				
unter 150 .....	124,04	119,93	7,0	6,2
150 - 200 .....	176,56	179,31	15,0	12,7
200 - 250 .....	221,31	221,07	22,5	16,9
250 - 300 .....	271,92	274,39	21,6	18,6
300 - 350 .....	323,48	322,56	13,5	19,8
350 - 400 .....	372,87	373,09	10,9	11,7
400 - 450 .....	420,74	422,90	6,5	7,8
450 - 500 .....	484,49	472,77	1,6	3,3
500 und mehr .....	530,23	533,00	1,5	3,0
Insgesamt ...	270,89	290,47	100	100
<b>Haushaltstyp 2</b>				
unter 200 .....	150,97	161,92	4,0	2,8
200 - 300 .....	258,86	260,03	21,6	17,3
300 - 350 .....	323,00	324,26	16,0	17,1
350 - 400 .....	374,05	373,35	18,6	14,7
400 - 450 .....	423,96	425,11	17,4	14,6
450 - 500 .....	468,59	470,51	9,8	12,6
500 - 550 .....	519,64	519,88	5,7	8,7
550 - 600 .....	563,05	571,22	2,9	7,0
600 und mehr .....	694,40	738,09	4,0	5,1
Insgesamt ...	376,80	404,72	100	100
<b>Haushaltstyp 3</b>				
unter 300 .....	258,56	270,29	6,6	2,9
300 - 400 .....	352,04	348,21	14,5	13,4
400 - 500 .....	451,25	451,17	22,9	17,7
500 - 550 .....	523,51	520,95	14,1	12,3
550 - 600 .....	576,17	579,01	12,0	13,5
600 - 650 .....	626,88	624,42	7,4	13,0
650 - 700 .....	671,91	673,54	8,2	7,0
700 - 800 .....	738,56	752,14	8,1	12,3
800 und mehr .....	957,59	949,55	6,3	8,0
Insgesamt ...	535,54	572,86	100	100

<sup>1)</sup> Miete (einschl. Nebenkosten: Umlagen für Wasser, Kanalisation, Müllabfuhr u. ä.) für Mietwohnungen je Haushalt mit Mietwohnung; ohne Heizung und Warmwasser. — <sup>2)</sup> Anteil der Haushalte je Mietgruppe.

nung, also die Größe und Ausstattung, hat sich bei allen drei Haushaltstypen, besonders jedoch bei den Renten- und Sozialhilfeempfängern, im Laufe der Jahre verbessert. Betrug die durchschnittliche Wohnfläche bei den Haushalten mit den niedrigen Einkommen (Typ 1) 1965 noch 45 m<sup>2</sup>, so ist diese bis 1982 auf 65 m<sup>2</sup> angestiegen. Nur 33 % der Wohnungen waren 1965 mit einem Bad oder einer Dusche ausgestattet, 1982 waren es 91 %. Für Haushalte mit Eigentümerwohnungen wird als Basis für die Berechnung des Mietwertes der Wohnung die Quadratmetermiete von ausstattungs-mäßig vergleichbaren Mietwohnungen zugrunde gelegt.

Die in Tabelle 5 nachgewiesenen Wohnungsmieten umfassen sowohl die tatsächlich für Mietwohnungen gezahlten Mieten als auch die berechneten (fiktiven) Mieten für

eigen genutzte Wohnungen und eignen sich deshalb nicht für Aussagen über die Mietbelastung der Hauptmieterhaushalte. Die in den Tabellen 7 und 8 dargestellten Mieten sind, da die Mietwohnungen im Durchschnitt um 20 bis 30 % kleiner als die Eigentümerwohnungen sind, entsprechend niedriger als die in Tabelle 5 ausgewiesenen Aufwendungen für Wohnungsmieten u. ä. Die Nettomiete der erfaßten Hauptmieterhaushalte belief sich 1982 auf 290 DM monatlich bei den Haushalten mit geringem Einkommen, 405 DM bei der mittleren Haushaltsgruppe und 573 DM bei den Haushalten mit höherem Einkommen. Die Zunahme des Mietaufwandes gegenüber dem Vorjahr belief sich bei allen drei Haushaltstypen auf etwa 7 %; sie ist auch auf qualitativ besseres Wohnen zurückzuführen. Bei der Bewertung dieser Ergebnisse und vor allem bei einem Vergleich mit eigenen Erfahrungswerten muß berücksichtigt werden, daß es sich hier um statistische Durchschnittswerte handelt, die — wie in Tabelle 8 dargestellt — auf einer breiten Streuung beruhen. Außerdem ist zu beachten, daß 24 % der Hauptmieterhaushalte des Typs 3 bzw. 35 % des Typs 2 und 40 % des Typs 1 in öffentlich geförderten Wohnungen leben und mehr als ein Drittel der einkommensschwächeren Renten- und Sozialhilfeempfängerhaushalte Wohngeld erhält. Fast 90 % der Wohnungen des Haushaltstyps 1 und 50 % des Typs 2 befanden sich in Gebäuden, die vor 1965 errichtet worden waren.

#### Laufende Aufwendungen für das eigene Kraftfahrzeug

Der Anteil der 4-Personen-Haushalte mit mittlerem und höherem Einkommen, die einen oder mehrere Personenkraftwagen besaßen, ist so groß, daß für diese Haushalte eine gesonderte Auswertung der laufenden Unterhaltungskosten für das Kraftfahrzeug seit 1965 durchgeführt werden kann. Anschaffungskosten und Abschreibungen sind in den in Tabelle 9 nachgewiesenen Beträgen nicht enthalten, jedoch die Kraftfahrzeugsteuer und Kraftfahrtversicherung.

Die Haushalte des Typs 2, die Besitzer eines Pkws waren, gaben 1982 durchschnittlich 261 DM für die Unterhaltung ihres Fahrzeugs aus, also praktisch ebensoviel wie im Vorjahr. Auch die Haushalte des Typs 3 wendeten mit 373 DM nur 2,8 % mehr für ihre Kraftfahrzeuge auf als 1981, wobei dieser Anstieg hauptsächlich auf höhere Kosten für fremde Reparaturen zurückzuführen war. Da die Kraftstoffpreise 1982 um durchschnittlich 4 Pfennig niedriger waren als 1981 und die Haushalte ihren monatlichen Benzinverbrauch nur geringfügig erhöhten (Typ 2 von monatlich 87 auf 90 Liter und Typ 3 von 123 auf 125 Liter), waren die Ausgaben für Kraftstoff bei Typ 2 gleich hoch und bei Typ 3 sogar etwas niedriger als 1982. Ein Rückblick bis 1965 zeigt, daß die Kosten für den Betrieb eines Kraftfahrzeuges nicht ganz so stark gestiegen sind wie gemeinhin angenommen wird. Bei Typ 3 entsprach die Zunahme der Kraftfahrzeugaufwendungen (+ 151 %) in etwa der des Privaten Verbrauchs (+ 160 %). Bei

**Tabelle 9: Laufende monatliche Aufwendungen für die Kraftfahrzeughaltung<sup>1)</sup>**  
Ergebnis der laufenden Wirtschaftsrechnungen  
DM

Art der Aufwendung	Haushaltstyp 2						Haushaltstyp 3					
	1965	1970	1975	1980	1981	1982	1965	1970	1975	1980	1981	1982
Insgesamt .....	109,74	120,76	179,90	246,21	261,24	260,55	148,72	175,19	252,42	338,99	362,56	372,71
Kraftstoffe .....	39,44	42,16	74,25	109,51	119,80	120,17	54,79	62,54	101,81	150,99	170,61	187,87
Sonstige Gebrauchs- und Verbrauchsgüter .....	17,46	16,33	21,38	22,88	28,41	27,83	18,43	21,22	28,03	31,20	33,70	36,21
Hochwertige Ersatzteile .....	2,15	1,04	1,03	0,99	1,21	1,69	2,53	1,07	2,22	1,27	2,30	1,35
Nichthochwertige Ersatzteile .....	12,39	13,19	17,72	19,13	24,17	23,06	12,46	17,14	22,62	26,36	27,59	30,32
Motoren- und Getriebeöl .....	1,46	1,08	1,54	1,64	1,71	1,69	1,86	1,59	1,92	2,09	2,24	2,80
Sonstige Verbrauchsgüter .....	1,46	1,02	1,09	1,12	1,32	1,39	1,58	1,42	1,27	1,47	1,57	1,74
Garagemieten .....	7,86	10,02	15,86	22,47	23,18	22,73	17,36	18,22	23,07	29,89	30,09	31,53
Sonstige Dienstleistungen .....	14,98	16,31	22,05	34,98	31,83	32,28	27,14	33,90	45,75	60,78	58,45	67,46
Gebühren für Zulassung .....	0,89	0,90	1,72	1,19	1,50	1,58	1,05	0,97	1,47	1,82	1,84	3,02
Inspektionen, Pflegedienst, Parkgebühren .....	4,67	3,75	6,01	9,02	6,43	6,54	8,40	8,62	14,49	18,65	16,03	16,08
Fremde Reparaturen .....	9,42	11,66	14,32	24,78	23,89	24,16	17,69	24,31	29,79	40,21	40,58	48,36
Kraftfahrzeugsteuer .....	12,73	13,90	15,47	17,23	18,44	18,06	14,84	17,02	19,12	21,22	22,46	23,31
Kraftfahrtversicherung .....	17,27	22,04	30,89	39,13	39,57	39,48	16,16	22,29	34,64	44,90	47,24	46,32

<sup>1)</sup> Je Haushalt mit Kraftfahrzeug, ohne Anschaffungskosten und ohne Abschreibungen.

Haushaltstyp 2 stiegen diese Kosten von 1965 bis heute um rd. 137 % und damit um 68 Prozentpunkte weniger als die Ausgaben für den Privaten Verbrauch (+ 205 %) dieser Haushaltsgruppe.

### Aufwendungen für Freizeitgüter

Angesichts der Diskussion um die Verkürzung der Lebens- und Wochenarbeitszeit gewinnen innerhalb des Budgets privater Haushalte die Aufwendungen für Freizeitgüter immer mehr an Interesse. Als Aufwendungen für Freizeitgüter werden in der hier gewählten Abgrenzung alle Ausgaben für Bildung und Unterhaltung, Hobbys, Sport, Spiel und Camping sowie für Urlaub nachgewiesen, ferner werden 30 % der laufenden Unterhaltungskosten für den Pkw hinzuge-rechnet <sup>2)</sup>. Diese Abgrenzung der Ausgaben für die Freizeitgestaltung kann sicher keinen Anspruch auf allgemeine Gültigkeit der Definition von Freizeit erheben. Die in Tabelle 10 ausgewiesenen Beträge lassen jedoch die wachsende finanzielle Bedeutung dieser Güter im Zeitraum 1965 bis 1982 deutlich erkennen. In absoluten Beträgen ausgedrückt, haben sich die Ausgaben für Freizeitgüter z. B. bei Haus-

<sup>2)</sup> Nähere Einzelheiten enthält der Beitrag „Aufwendungen für Freizeitgüter in ausgewählten privaten Haushalten“ in WiSta 5/1973, S. 323 ff.

halten mit mittlerem Einkommen von 94 DM im Jahr 1965 auf 428 DM im Jahr 1982 erhöht; dies entspricht einer Zunahme um 356 oder um 9,3 % jährlich. Im Vergleich dazu ist der gesamte Private Verbrauch nur um 205 % (jährlich im Durchschnitt + 6,8 %) gestiegen. Grundsätzlich kann festgestellt werden, daß mit steigendem Einkommen auch der Anteil der Aufwendungen für Freizeitgüter gemessen am Privaten Verbrauch zunimmt. Im Jahr 1965 belief sich dieser Anteil bei Haushaltstyp 1 auf 5 %, bei Typ 2 auf 11 % und bei Typ 3 auf 15 %. Im Jahr 1982 lagen diese Anteile bei allen drei Haushalten um rd. 4 Prozentpunkte höher. Bei der Beurteilung der Zusammensetzung der Ausgaben für Freizeitgüter der einzelnen Haushaltstypen sind neben der Einkommenshöhe sicherlich die Struktur der Familie sowie das Alter der Haushaltsmitglieder von großer Bedeutung. So dürfte z. B. bei den Rentnerhaushalten der vergleichsweise hohe Anteil der Ausgaben für Bücher usw., für Fernsehen u. ä. sowie für Gartenpflege und Tierhaltung und der geringe Anteil für Sport und Camping weitgehend altersbedingt sein; das Durchschnittsalter betrug 1982 beim Ehemann 72 und bei der Ehefrau 69 Jahre.

In den letzten beiden Jahren ist eine deutliche Abflachung des Zuwachses der Ausgaben für Freizeitgüter festzustellen.

Tabelle 10: Aufwendungen für Freizeitgüter je Haushalt und Monat  
Ergebnis der laufenden Wirtschaftsrechnungen

Art der Aufwendung	1965	1970	1975	1980	1981	1982	1965	1970	1975	1980	1981	1982
	DM						%					
<b>Haushaltstyp 1</b>												
Bücher, Broschüren, Zeitungen, Zeitschriften	4,65	7,82	12,92	20,49	22,09	23,43	22,1	22,3	20,2	19,2	19,7	19,1
Rundfunk, Fernsehen u. ä. einschl. Gebühren	5,19	9,57	14,38	17,78	20,39	25,02	24,6	27,2	22,5	16,6	18,2	20,4
Kraftfahrzeug <sup>1)</sup>	0,42	1,34	1,28	9,65	11,56	10,82	2,0	3,8	2,0	9,0	10,3	8,8
Sport und Camping	0,41	1,28	1,13	2,43	1,61	1,94	1,9	3,5	1,8	2,3	1,4	1,6
Gartenpflege und Tierhaltung	4,81	4,89	8,10	13,48	14,46	15,15	22,8	13,9	12,7	12,6	12,9	12,4
Spiele und Spielzeug	0,41	0,70	0,96	1,04	1,13	1,25	1,9	2,0	1,5	1,0	1,0	1,0
Besuch von Bildungs- und Unterhaltungsstätten <sup>2)</sup>	0,67	0,41	0,58	1,39	1,60	1,30	3,2	1,2	0,9	1,3	1,4	1,1
Fotografieren, Filmen <sup>3)</sup>	0,09	0,08	0,35	1,10	0,92	0,85	0,4	0,2	0,5	1,0	0,8	0,7
Handwerkzeug, -maschinen, sonstige hochwertige Gebrauchsgüter, soweit nicht anders erfaßt	0,24	0,55	1,42	3,31	2,78	3,43	1,1	1,6	2,2	3,1	2,5	2,8
Sonstiger Freizeitbedarf	0,62	1,17	2,56	4,25	3,83	3,95	2,9	3,3	4,0	4,0	3,4	3,2
Freizeitgüter ohne Urlaub	17,51	27,81	43,68	74,92	80,38	87,14	83,1	79,2	68,3	70,1	71,8	71,1
Urlaub	3,56	7,31	20,27	31,94	31,62	35,39	16,9	20,8	31,7	29,9	28,2	28,9
Freizeitgüter (einschl. Urlaub)	21,07	35,12	63,95	106,86	112,00	122,53	100	100	100	100	100	100
<b>Haushaltstyp 2</b>												
Bücher, Broschüren, Zeitungen, Zeitschriften	11,30	13,42	24,24	35,21	38,03	43,90	12,0	10,0	8,6	8,7	9,0	10,2
Rundfunk, Fernsehen u. ä. einschl. Gebühren	15,48	19,39	44,47	42,53	44,72	53,22	16,5	14,4	15,7	10,5	10,6	12,4
Kraftfahrzeug <sup>1)</sup>	9,55	17,83	36,87	58,14	63,29	63,11	10,2	13,3	13,0	14,3	15,0	14,7
Sport und Camping	8,08	13,75	19,87	32,20	34,72	28,28	8,6	10,2	7,0	7,9	8,2	6,6
Gartenpflege und Tierhaltung	8,01	10,30	19,54	32,24	31,44	31,07	8,5	7,7	6,9	7,9	7,4	7,3
Spiele und Spielzeug	5,38	8,76	14,61	17,45	19,86	19,62	5,7	6,5	5,2	4,3	4,7	4,6
Besuch von Bildungs- und Unterhaltungsstätten <sup>2)</sup>	3,55	3,38	6,90	10,30	10,69	11,04	3,8	2,5	2,4	2,5	2,5	2,6
Fotografieren, Filmen <sup>3)</sup>	1,97	3,16	6,69	7,74	7,60	9,20	2,1	2,4	2,4	1,9	1,8	2,1
Handwerkzeug, -maschinen, sonstige hochwertige Gebrauchsgüter, soweit nicht anders erfaßt	2,91	4,19	11,46	15,80	18,29	20,78	3,1	3,1	4,0	3,9	4,3	4,8
Sonstiger Freizeitbedarf	4,67	7,06	14,32	23,92	24,17	24,98	5,0	5,3	5,1	5,9	5,7	5,8
Freizeitgüter ohne Urlaub	70,90	101,24	196,97	292,81	305,20	305,20	75,4	75,3	70,3	67,9	69,2	71,2
Urlaub	23,15	33,18	84,11	130,13	130,08	123,28	24,6	24,7	29,7	32,1	30,8	28,8
Freizeitgüter (einschl. Urlaub)	94,05	134,42	283,08	405,66	422,89	428,48	100	100	100	100	100	100
<b>Haushaltstyp 3</b>												
Bücher, Broschüren, Zeitungen, Zeitschriften	27,92	31,35	48,27	65,89	69,56	73,04	12,0	10,4	9,6	8,9	9,2	9,5
Rundfunk, Fernsehen u. ä. einschl. Gebühren	22,90	29,27	51,85	61,38	61,93	66,98	9,8	9,7	10,3	8,3	8,2	8,8
Kraftfahrzeug <sup>1)</sup>	32,01	41,65	65,36	91,63	98,70	100,34	13,7	13,8	13,0	12,4	13,0	13,1
Sport und Camping	17,14	27,75	41,42	59,45	58,74	54,45	7,3	9,2	8,2	8,1	7,8	7,1
Gartenpflege und Tierhaltung	16,70	18,63	30,84	50,11	51,70	53,35	7,2	6,2	6,1	6,8	6,8	7,0
Spiele und Spielzeug	9,78	11,20	18,74	22,72	23,25	23,28	4,2	3,7	3,7	3,1	3,1	3,0
Besuch von Bildungs- und Unterhaltungsstätten <sup>2)</sup>	9,00	9,43	14,32	20,51	20,55	21,80	3,9	3,1	2,8	2,8	2,7	2,8
Fotografieren, Filmen <sup>3)</sup>	6,27	5,81	13,41	17,10	15,73	15,88	2,7	1,9	2,7	2,3	2,1	2,1
Handwerkzeug, -maschinen, sonstige hochwertige Gebrauchsgüter, soweit nicht anders erfaßt	10,12	11,90	27,73	42,60	41,17	36,48	4,3	3,9	5,5	5,8	5,4	4,8
Sonstiger Freizeitbedarf	10,37	13,88	27,48	44,97	47,70	48,83	4,4	4,6	5,5	6,1	6,3	6,4
Freizeitgüter ohne Urlaub	162,21	200,87	339,42	476,36	489,03	494,43	69,5	66,6	67,5	64,6	64,6	64,6
Urlaub	71,30	100,65	163,19	260,97	267,67	270,77	30,5	33,4	32,5	35,4	35,4	35,4
Freizeitgüter (einschl. Urlaub)	233,51	301,52	502,61	737,33	756,70	765,20	100	100	100	100	100	100

<sup>1)</sup> 30 % der laufenden monatlichen Aufwendungen für das Kraftfahrzeug außerhalb des Urlaubs (ohne Anschaffungskosten und ohne Abschreibungen, aber einschl. Kraftfahrzeugsteuer und Kraftfahrtversicherung). — <sup>2)</sup> Ohne Besuch von Sportveranstaltungen. — <sup>3)</sup> Ohne Kosten für Entwickeln und Kopieren, die im sonstigen Freizeitbedarf enthalten sind.

Tabelle 11: Dauer und Art der Urlaubs- und Erholungsreisen  
Ergebnis der laufenden Wirtschaftsrechnungen

Haushaltstyp	Anteil der Haushalte mit Urlaubs- und Erholungsreisen <sup>1)</sup>		Von den Reisen entfielen auf						Durchschnittl. Gesamtdauer der Urlaubs- u. Erholungsreisen im Jahr <sup>3)</sup>		Anteil d. Familienreisen an den Urlaubs- u. Erholungsreisen <sup>4)</sup>	
			Einzelreisen		Pauschalreisen		sonstige Reisen <sup>2)</sup>		1981	1982	1981	1982
	1981	1982	1981	1982	1981	1982	1981	1982	1981	1982	1981	1982
	%						Tage		%			
Haushaltstyp 1 .....	41,0	39,2	29,2	37,2	9,0	8,8	61,8	54,0	26,4	27,5	81,3	91,2
Haushaltstyp 2 .....	67,9	70,0	41,0	45,8	16,5	15,7	42,5	38,5	22,2	21,4	50,0	47,7
Haushaltstyp 3 .....	85,3	85,8	54,2	54,1	14,2	14,6	31,5	31,3	28,6	28,5	40,1	38,0

<sup>1)</sup> Nur Reisen von fünf Tagen und mehr. - <sup>2)</sup> Einschl. Kur. - <sup>3)</sup> Je Haushaltsmitglied mit Reisen. - <sup>4)</sup> Reisen, an denen alle Haushaltsmitglieder beteiligt waren.

Während beispielsweise bei den Haushalten mit höherem Einkommen diese Ausgaben im Zeitraum 1965 bis 1980 im Durchschnitt um gut 8 % jährlich gestiegen sind, betrug der jährliche Zuwachs 1981 nur 2,5 % und 1982 noch 1 %. Die Urlaubsausgaben bei Typ 2 waren 1982 sogar etwas niedriger als 1981.

#### Urlaubs- und Erholungsreisen

Die Aufwendungen für Urlaubs- und Erholungsreisen machten 1982 zwischen 29 % (Typ 1 und 2) und 35 % (Typ 3) der Gesamtaufwendungen für Freizeitgüter aus. Es erscheint daher notwendig, zusätzliche Informationen über Dauer, Art und Kosten der Reisen (Tabellen 11 und 12) zu geben, und zwar für die Haushalte, die 1982 eine Reise angetreten haben. Die Werte in Tabelle 12 sind deshalb nicht vergleichbar mit den in Tabelle 10 nachgewiesenen Ausgaben, da letztere als Durchschnittswerte für alle erfaßten Haushalte des jeweiligen Typs ermittelt wurden. Zu den Urlaubs- und Erholungsreisen werden hier alle Reisen von wenigstens fünf Tagen Dauer gezählt. Die Kurz-(Wochenend-)Reisen sind daher nicht eingeschlossen.

Aus Tabelle 11 geht hervor, daß bei den Haushalten mit höherem Einkommen 1982 keine grundlegenden Änderungen hinsichtlich Art und Dauer sowie der Gesamtkosten ihrer Reise eingetreten sind. Der Anteil der Haushalte, die 1982 mindestens eine Urlaubs- oder Erholungsreise unternommen haben, war mit 70 % bei Haushaltstyp 2 zwar um 2 Prozent-

punkte höher als 1981, jedoch blieb diese verstärkte Reiseaktivität auf die Einzelreisen beschränkt. Die Anteile der sonstigen Reisen, die sowohl bei Haushaltstyp 1 (54 % aller Reisen) als auch Typ 2 (39 %) einen hohen Stellenwert aufwiesen, waren wesentlich niedriger als im Vorjahr. Dazu können die kostendämpfenden Maßnahmen im Gesundheitswesen beigetragen haben, denn zu den sonstigen Reisen zählen im wesentlichen Kuraufenthalte, die 1982 rückläufig gewesen sind. Durch den zunehmenden Anteil der im Vergleich zu Pauschalreisen kostengünstigeren Einzelreisen, zu denen auch der Urlaub bei Verwandten und Bekannten gehört, waren die Ausgaben des Haushaltstyps 2 für Reisen mit 2 109 DM im Jahr 1982 um 8,3 % niedriger als im Vorjahr. Die Urlaubsgestaltung der Renten- und Sozialhilfeempfängerhaushalte unterscheidet sich in wesentlichen Punkten von der der übrigen Haushalte. Nur knapp 40 % dieser Haushalte führten 1982 eine Reise durch. Anstelle der erwähnten sonstigen Reisen wurden vermehrt Einzelreisen unternommen. Da die in den sonstigen Reisen enthaltenen Kuraufenthalte normalerweise von den Versicherungsträgern bezahlt werden, die Einzel- und Pauschalreisen jedoch selbst getragen werden müssen, stiegen die gesamten Reiseausgaben dieser Haushalte gegenüber 1981 um 17 % auf 1 086 DM im gesamten Jahr 1982. Bei den Angaben über die Aufwendungen des Haushaltstyps 1 für Pauschalreisen ist zu beachten, daß nur wenige dieser Haushalte (1982 fünf) eine derartige Reise unternommen haben.

Tabelle 12: Jährliche Aufwendungen für Urlaubs- und Erholungsreisen<sup>1)</sup>  
Ergebnis der laufenden Wirtschaftsrechnungen

Haushaltstyp	Aufwendungen						Von den Aufwendungen für Einzel- und sonstige Reisen entfielen auf							
	insgesamt		für Pauschalreisen		für Einzelreisen und sonstige Reisen <sup>2)</sup>		Unterkunft und Verpflegung		eigenes Kraftfahrzeug		fremde Verkehrsmittel		Sonstiges	
	1981	1982	1981	1982	1981	1982	1981	1982	1981	1982	1981	1982	1981	1982
	DM						%							
Haushaltstyp 1	926	1 086	2 298	3 128	790	890	76,4	78,7	6,3	5,1	15,4	13,6	1,9	2,7
Haushaltstyp 2	2 299	2 109	3 493	2 389	2 063	2 057	80,8	79,6	9,4	10,1	6,8	7,2	3,0	3,2
Haushaltstyp 3	3 764	3 786	4 798	5 232	3 592	3 538	75,0	74,9	10,0	10,8	11,7	10,4	3,3	3,9

<sup>1)</sup> Je Haushalt mit Urlaubs- und Erholungsreisen. - <sup>2)</sup> Einschl. Kur.



Tabelleenteil

Zusammenfassende Übersichten

Einnahmen und Ausgaben ausgewählter privater Haushalte je Haushalt und Monat nach der sozialen Stellung des Haushaltsvorstands

Ergebnis der laufenden Wirtschaftsrechnungen

DM

Art der Einnahmen und Ausgaben	Haushaltstyp 2						Haushaltstyp 3					
	1980	1981	1982	1980	1981	1982	1980	1981	1982	1980	1981	1982
	Arbeiter			Angestellter			Beamter			Angestellter		
	Haushaltsvorstand											
	Erfaßte Haushalte (Anzahl)											
	181	195	191	200	191	187	154	156	146	274	283	278
Bruttoeinkommen aus unselbständiger Arbeit .....	3 074,34	3 180,22	3 243,27	3 261,18	3 413,40	3 526,26	5 093,56	5 281,91	5 544,73	5 291,45	5 533,09	5 770,50
dar: Einkommen des Haushaltsvorstands .....	3 010,50	3 107,52	3 190,37	3 232,75	3 384,57	3 508,67	4 996,10	5 170,37	5 411,21	5 193,62	5 426,50	5 639,22
darunter:												
Einmalige Zahlungen 1) .....	287,12	296,19	291,92	331,21	344,92	355,42	500,76	451,01	443,20	589,31	637,34	652,46
Überstundenentgelt .....	69,06	65,84	54,98	48,45	40,26	30,34	12,81	12,64	10,20	66,02	50,49	53,62
Vermögenswirksame Leistungen des Arbeitgebers ..	34,47	35,86	37,38	30,50	30,47	30,77	12,90	13,02	13,06	34,17	33,02	34,37
+ Bruttoeinkommen aus Unternehmertätigkeit 2) .....	110,15	106,53	114,76	103,78	111,48	108,19	106,50	121,57	132,47	88,39	89,65	96,27
+ Bruttoeinkommen aus Vermögen 3) ..	75,88	106,02	122,61	70,20	128,69	158,63	153,42	303,69	375,62	115,65	259,79	315,82
+ Einnahmen aus Einkommensübertragungen, Untervermietung .....	345,31	395,00	352,72	345,31	388,45	363,83	494,64	547,71	529,86	338,50	369,77	364,91
Laufende Einkommensübertragungen vom Staat 4) .....	217,56	261,47	227,36	194,67	218,24	192,58	169,90	195,50	170,76	185,20	204,98	201,48
darunter:												
Renten der gesetzlichen Renten- und Unfallversicherung ...	11,15	9,64	3,11	0,01	2,88	-	-	-	-	2,46	2,24	2,47
Übertragung der Gebietskörperschaften .....	183,73	199,98	187,34	178,40	200,96	183,27	168,67	192,25	170,76	174,64	192,09	170,21
Sonstige laufende Einkommensübertragungen 5), Untermiete ...	8,34	9,08	9,99	13,82	10,60	19,24	7,06	8,77	3,70	7,70	7,55	10,32
Einmalige Einkommensübertragungen 6) .....	119,41	124,46	115,36	136,82	159,61	152,01	317,69	343,44	355,40	145,59	157,24	153,11
darunter:												
vom Staat 4) .....	45,48	53,48	44,76	43,96	49,94	48,92	119,51	130,37	131,89	47,28	55,46	45,72
von anderen privaten Haushalten .....	64,61	58,86	59,26	82,26	95,59	89,05	88,90	88,24	90,97	77,04	80,19	81,91
= Haushaltsbruttoeinkommen zusammen .....	3 605,69	3 787,78	3 833,36	3 780,46	4 042,02	4 156,91	5 848,12	6 254,88	6 582,68	5 833,98	6 252,31	6 547,51
- Einkommen- und Vermögensteuern ...	375,92	396,43	402,14	420,91	441,57	460,54	893,48	896,50	972,65	952,64	966,99	1 050,22
- Pflichtbeiträge zur Sozialversicherung .....	461,62	487,98	513,70	449,74	477,74	508,82	13,77	13,83	17,83	433,76	470,81	510,55
= Haushaltsnettoeinkommen .....	2 768,14	2 903,36	2 917,52	2 909,81	3 122,71	3 187,55	4 940,86	5 344,55	5 592,20	4 447,58	4 814,52	4 986,74
+ Sonstige Einnahmen 7) .....	140,01	146,98	271,83	159,63	224,75	209,02	441,40	540,53	483,26	324,62	365,74	463,61
dar: Vermögensübertragungen 8) ...	81,64	80,79	169,34	114,55	150,47	149,26	341,84	436,86	375,18	174,03	217,42	310,09
darunter:												
vom Staat 4) .....	12,88	29,54	63,67	44,78	49,13	49,01	163,30	225,11	211,22	74,25	98,26	100,09
von anderen privaten Haushalten .....	62,34	45,22	101,36	66,86	78,80	93,37	112,72	132,65	93,28	83,85	97,37	163,09
= Ausgabefähige Einkommen und Einnahmen .....	2 908,15	3 050,34	3 189,35	3 069,44	3 347,46	3 396,57	5 382,26	5 885,08	6 075,45	4 772,20	5 180,25	5 450,35
- Ausgaben für den Privaten Verbrauch .....	2 353,23	2 441,72	2 584,18	2 524,78	2 667,34	2 799,95	4 163,24	4 350,58	4 520,35	3 595,00	3 713,61	3 856,47
- Übrige Ausgaben 3) 9) .....	141,27	161,35	180,91	188,68	275,23	306,13	447,54	453,41	767,89	408,68	583,38	661,74
Zinsen 10) .....	5,74	17,28	31,50	8,45	65,82	92,96	11,19	196,39	263,88	11,58	164,40	208,89
Steuern ohne Einkommen- und Vermögensteuern .....	14,84	14,96	15,18	15,24	17,58	17,14	21,56	22,96	22,67	21,10	23,45	24,37
dar: Kraftfahrzeugsteuer .....	14,06	14,29	14,52	14,34	16,80	16,08	20,58	22,00	21,57	20,43	21,61	22,81
Freiwillige Beiträge zur gesetzlichen Krankenversicherung .....	0,08	0,68	2,10	36,66	45,55	47,71	48,72	42,43	47,35	168,47	185,14	204,02
Freiwillige Beiträge zur gesetzlichen Rentenversicherung .....	1,95	0,66	1,39	1,29	4,63	2,00	5,19	3,14	3,97	12,15	6,70	10,04
Prämien für private Krankenversicherung .....	1,78	3,61	3,14	6,30	8,27	7,05	195,27	214,23	239,33	28,38	29,50	32,86
Prämien für Kraftfahrtversicherung .....	31,68	32,39	32,88	32,77	34,28	33,97	37,96	44,06	40,69	46,35	46,65	46,45
Prämien für private Unfall- u. sonst. Schadenversicherung u.ä. ....	20,70	26,60	27,75	25,33	27,78	30,69	23,38	25,99	26,63	30,69	35,01	38,44
Beiträge an Vereine, Berufsvereinigungen, Parteien u.ä. ...	20,38	21,69	21,98	18,09	18,30	19,24	45,36	47,04	50,06	32,81	36,29	35,97
Geldspenden, Übertragungen an andere private Haushalte, sonstige Übertragungen u.ä. 9) .	44,12	43,47	45,00	44,54	53,01	55,37	58,91	57,17	73,32	57,15	56,26	60,69
= Veränderung (+/-) der Vermögens- und Finanzkonten 11) ....	+ 413,65	+ 447,26	+ 424,25	+ 355,98	+ 404,90	+ 290,49	+ 771,48	+ 881,08	+ 787,21	+ 768,52	+ 883,26	+ 932,14
Bildung (+) bzw. Verminderung (-) von Sachvermögen .....	+ 45,13	+ 40,70	+ 99,66	+ 319,55	+ 391,55	+ 272,55	+ 852,24	+ 421,81	+ 389,38	+ 501,66	+ 629,83	+ 552,98
Bildung (+) bzw. Verminderung (-) von Geldvermögen .....	+ 304,30	+ 354,80	+ 358,09	+ 255,68	+ 295,41	+ 119,82	+ 277,71	+ 400,36	+ 592,34	+ 230,84	+ 541,43	+ 509,22
Kreditrückzahlung (+) bzw. Kreditaufnahme (-) .....	+ 64,22	+ 51,77	- 33,49	- 219,25	- 282,06	- 101,88	- 358,48	+ 58,91	- 194,51	+ 36,02	- 288,00	- 130,06

1) Urlaubs-, Weihnachtsgeld, 13. Monatsgehalt, Prämien u.ä.  
 2) Im wesentlichen Einnahmen aus selbständiger Arbeit, z.B. Entgelte für Haushaltsbuchführung, Gefälligkeitsleistungen u.ä.  
 3) Ab 1981 geänderter systematischer Nachweis (siehe S. 4).  
 4) Übertragungen der Sozialversicherung u. der Gebietskörperschaften, öffentliche Pensionen.  
 5) Übertragungen von Unternehmen, von Organisationen ohne Erwerbszweck von anderen privaten Haushalten.  
 6) Einmalige Übertragungen von unter 1 000 DM je Einzelfall.

7) Einnahmen aus dem Verkauf im Haushalt erzeugter sowie gebrauchter Waren. Nettoeinkommen aus der Erstattung von Ausgaben für geschäftliche (dienstl.) Zwecke. Rückvergütungen auf Warenkäufe, Vermögensübertragungen, Einnahmen, die anderen Positionen nicht zuzuordnen sind, jedoch ohne Einnahmen aus Vermögensminderung u. Kreditaufnahme.  
 8) Einmalige Übertragungen von 1 000 DM und mehr je Einzelfall.  
 9) Jedoch ohne Ausgaben für Vermögensbildung und Kreditrückzahlung.  
 10) Einschl. Hypothekenzinsen.  
 11) Ausgaben für Vermögensbildung und Kreditrückzahlung abzüglich Einnahmen aus Vermögensminderung und Kreditaufnahme, jedoch ohne Wertveränderung vorhandenen Sach- und Geldvermögens.

**Einnahmen und Ausgaben ausgewählter privater Haushalte je Monat nach der sozialen Stellung des Haushaltsvorstands**

Ergebnis der laufenden Wirtschaftsrechnungen

Prozent

Art der Einnahmen und Ausgaben	Haushaltstyp 2						Haushaltstyp 3					
	1980	1981	1982	1980	1981	1982	1980	1981	1982	1980	1981	1982
	Arbeiter			Angestellter			Beamter			Angestellter		
Bruttoeinkommen aus unselbständiger Arbeit .....	85,3	84,0	84,6	86,3	84,4	84,8	87,1	84,4	84,2	90,7	88,5	88,1
dar: Einkommen des Haushaltsvorstands .....	83,5	82,0	83,2	85,5	83,7	84,4	85,4	82,7	82,2	89,0	86,8	86,1
darunter:												
Einmalige Zahlungen 1) ..	8,0	7,8	7,6	8,8	8,5	8,6	8,6	7,2	6,7	10,1	10,2	10,0
Überstundenentgelt .....	1,9	1,7	1,4	1,3	1,0	0,7	0,2	0,2	0,2	1,1	0,8	0,8
Vermögenswirksame Leistungen des Arbeitgebers	1,0	0,9	1,0	0,8	0,8	0,7	0,2	0,2	0,2	0,6	0,5	0,5
+ Bruttoeinkommen aus Untermertätigkeit 2) .....	3,1	2,8	3,0	2,7	2,8	2,6	1,8	1,9	2,0	1,5	1,4	1,5
+ Bruttoeinkommen aus Vermögen 3)	2,1	2,8	3,2	1,9	3,2	3,8	2,6	4,9	5,7	2,0	4,2	4,8
+ Einnahmen aus Einkommensübertragungen Untervermietung ... Laufende Einkommensübertragungen vom Staat 4) .....	9,6	10,4	9,2	9,1	9,6	8,8	8,5	8,8	8,0	5,8	5,9	5,6
darunter:												
Renten der gesetzlichen Renten und Unfallversicherung Übertragungen der Gebietskörperschaften .....	0,3	0,3	0,1	0,0	0,1	-	-	-	-	0,0	0,0	0,0
Sonstige laufende Einkommensübertragungen 5), Untermiete Einmalige Einkommensübertragungen 6) .....	5,1	5,3	4,9	4,7	5,0	4,4	2,9	3,1	2,6	3,0	3,1	2,6
darunter:												
vom Staat 4) .....	0,2	0,2	0,3	0,4	0,3	0,5	0,1	0,1	0,1	0,1	0,1	0,2
von anderen privaten Haushalten .....	3,3	3,3	3,0	3,6	3,9	3,7	5,4	5,5	5,4	2,5	2,5	2,3
= Haushaltsbruttoeinkommen zusammen .....	100	100	100	100	100	100	100	100	100	100	100	100
- Einkommen- und Vermögensteuern	10,4	10,5	10,5	11,1	10,9	11,1	15,3	14,3	14,8	16,3	15,5	16,0
- Pflichtbeiträge zur Sozialversicherung .....	12,8	12,9	13,4	11,9	11,8	12,2	0,2	0,2	0,3	7,4	7,5	7,8
= Haushaltsnettoeinkommen .....	76,8	76,7	76,1	77,0	77,3	76,7	84,5	85,4	85,0	76,2	77,0	76,2
+ Sonstige Einnahmen 7) .....	3,9	3,9	7,1	4,2	5,6	5,0	7,5	8,6	7,3	5,6	5,8	7,1
dar: Vermögensübertragungen 8)	2,3	2,1	4,4	3,0	3,7	3,6	5,8	7,0	5,7	3,0	3,5	4,7
darunter:												
vom Staat 4) .....	0,4	0,8	1,7	1,2	1,2	1,2	2,8	3,6	3,2	1,3	1,6	1,5
von anderen privaten Haushalten .....	1,7	1,2	2,6	1,8	1,9	2,3	1,9	2,1	1,4	1,4	1,6	2,5
= Ausgabefähige Einkommen und Einnahmen .....	100	100	100	100	100	100	100	100	100	100	100	100
Ausgaben für den Privaten Verbrauch .....	80,9	80,0	81,0	82,3	79,7	82,4	77,4	73,9	74,4	75,3	71,7	70,8
- Übrige Ausgaben 3)9) .....	4,9	5,3	5,7	6,1	8,2	9,0	8,3	11,1	12,6	8,6	11,3	12,1
Zinsen 10) .....	0,2	0,6	1,0	0,3	2,0	2,7	0,2	3,3	4,3	0,2	3,2	3,8
Steuern ohne Einkommen- und Vermögensteuern .....	0,5	0,5	0,5	0,5	0,5	0,5	0,4	0,4	0,4	0,4	0,5	0,5
dar.: Kraftfahrzeugsteuer ...	0,5	0,5	0,5	0,5	0,5	0,5	0,4	0,4	0,4	0,4	0,4	0,4
Freiwillige Beiträge zur gesetzlichen Krankenversicherung .....	0,0	0,0	0,1	1,2	1,4	1,4	0,9	0,7	0,8	3,5	3,6	3,7
Freiwillige Beiträge zur gesetzlichen Rentenversicherung	0,1	0,0	0,0	0,0	0,1	0,1	0,1	0,1	0,1	0,3	0,1	0,2
Prämien für private Krankenversicherung .....	0,1	0,1	0,1	0,2	0,2	0,2	3,6	3,6	3,9	0,6	0,6	0,6
Prämien für Kraftfahrtversicherung .....	1,1	1,1	1,0	1,1	1,0	1,0	0,7	0,7	0,7	1,0	0,9	0,9
Prämien für private Unfall- u. sonst. Schadenversicherung u.ä. ....	0,7	0,9	0,9	0,8	0,8	0,9	0,4	0,4	0,4	0,6	0,7	0,7
Beiträge an Vereine, Berufsvereinigungen, Parteien u.ä. Geldspenden, Übertragungen an anderen private Haushalte, sonstige Übertragungen u.ä. 9) .....	0,7	0,7	0,7	0,6	0,5	0,6	0,8	0,8	0,8	0,7	0,7	0,7
= Veränderung (+/-) der Vermögens- und Finanzkonten 11)	+ 14,2	+ 14,7	+ 13,3	+ 11,6	+ 12,1	+ 8,6	+ 14,3	+ 15,0	+ 13,0	+ 16,1	+ 17,1	+ 17,1
Bildung (+) bzw. Verminderung (-) von Sachvermögen ...	+ 1,6	+ 1,3	+ 3,1	+ 10,4	+ 11,7	+ 8,0	+ 15,8	+ 7,2	+ 6,4	+ 10,5	+ 12,2	+ 10,2
Bildung (+) bzw. Verminderung (-) von Geldvermögen ...	+ 10,5	+ 11,6	+ 11,2	+ 8,3	+ 8,8	+ 3,5	+ 5,2	+ 6,8	+ 9,8	+ 4,8	+ 10,5	+ 9,3
Kreditrückzahlung (+) bzw. Kreditaufnahme (-) .....	+ 2,2	+ 1,7	- 1,1	- 7,1	- 8,4	- 3,0	- 6,7	+ 1,0	- 3,2	+ 0,8	- 5,6	- 2,4

- 1) Urlaubs-, Weihnachtsgeld, 13. Monatsgehalt, Prämien u.ä.
- 2) Im wesentlichen Einnahmen aus selbständiger Arbeit, z.B. Entgelte für Haushaltsbuchführung, Gefälligkeitsleistungen u.ä.
- 3) Ab 1981 werden die Hypothekenzinsen nicht mehr vom Bruttoeinkommen aus Vermietung und Verpachtung abgesetzt, sondern zusammen mit den übrigen Zinsen als "Übrige Ausgaben" nachgewiesen.
- 4) Übertragungen der Sozialversicherungen u. der Gebietskörperschaften, öffentliche Pensionen.
- 5) Übertragungen von Unternehmen, von Organisationen ohne Erwerbszwecke von anderen privaten Haushalten.
- 6) Einmalige Übertragungen von unter 1 000 DM je Einzelfall.

- 7) Einnahmen aus dem Verkauf im Haushalt erzeugter sowie gebrauchter Waren. Nettoeinkommen aus Erstattung von Ausgaben für geschäftliche (dienstl.) Zwecke. Rückvergütungen auf Warenkäufe. Vermögensübertragungen, Einnahmen, die anderen Positionen nicht zuzuordnen sind, jedoch ohne Einnahmen aus Vermögensbildung u. Kreditaufnahme.
- 8) Einmalige Übertragungen von 1 000 DM und mehr je Einzelfall.
- 9) Jedoch ohne Ausgaben für Vermögensbildung und Kreditrückzahlung.
- 10) Einschl. Hypothekenzinsen.
- 11) Ausgaben für Vermögensbildung und Kreditrückzahlung abzüglich Einnahmen aus Vermögensminderung und Kreditaufnahme, jedoch ohne Wertveränderung vorhandenen Sach- und Geldvermögens.

# Ausgaben für den Privaten Verbrauch je Haushalt und Monat nach Verwendungszweck sowie nach Dauerhaftigkeit und Wert der Güter

## Ergebnis der laufenden Wirtschaftsrechnungen DM

Art der Ausgaben 1)	Haushaltstyp 1				Haushaltstyp 2				Haushaltstyp 3			
	1979	1980	1981	1982	1979	1980	1981	1982	1979	1980	1981	1982
Ausgaben für den Privaten Verbrauch . . . . .	1 075,68	1 170,80	1 213,65	1 299,92	2 330,25	2 443,15	2 553,38	2 691,11	3 650,64	3 799,08	3 939,83	4 085,03
<b>nach Verwendungszweck</b>												
Nahrungs- und Genussmittel . . . . .	372,35	391,76	406,40	428,93	650,53	685,97	698,86	724,24	797,01	834,44	858,79	894,10
Nahrungsmittel 2) . . . . .	309,87	328,78	341,46	361,64	555,35	585,67	602,13	622,61	688,98	720,78	747,48	782,10
darunter:												
tierischen Ursprungs 3) . . . . .	157,39	162,15	168,48	177,27	247,47	261,61	266,27	272,14	277,80	286,62	297,82	311,94
pflanzlichen Ursprungs 4) . . . . .	113,44	119,67	123,98	126,31	177,58	188,40	196,86	202,97	216,89	229,49	238,84	246,73
Genussmittel 5) . . . . .	62,47	63,00	64,94	67,29	95,18	100,30	96,74	101,63	108,05	113,67	111,31	112,00
Kleidung, Schuhe . . . . .	68,72	79,32	70,44	72,60	207,16	227,40	233,77	227,81	340,38	352,43	355,68	366,03
Oberbekleidung . . . . .	35,97	45,33	37,83	39,62	118,72	129,80	132,46	128,82	210,48	214,11	213,02	219,84
Sonstige Bekleidung . . . . .	19,14	20,16	19,43	20,43	43,88	47,09	49,74	50,34	86,43	89,37	74,02	76,11
Schuhe . . . . .	13,60	13,84	13,17	12,55	44,56	50,51	51,57	48,65	63,47	68,95	68,84	70,08
Wohnungsmieten u.ä. 6) . . . . .	242,79	262,24	277,68	298,31	361,86	400,51	418,03	445,05	542,45	587,20	613,97	646,52
Elektrizität, Gas, Brennstoffe u.ä. . . . .	96,84	102,92	112,51	128,78	148,68	158,85	162,26	189,01	196,82	204,39	205,64	239,84
Elektrizität . . . . .	38,33	37,05	38,47	48,79	56,01	55,86	58,85	71,23	67,75	65,89	65,99	83,45
Gas . . . . .	14,59	16,33	17,86	19,62	19,58	23,93	23,04	30,75	21,48	25,79	31,22	46,95
Kohlen und sonstige feste Brennstoffe . . . . .	11,89	11,54	12,50	11,77	5,38	5,32	5,11	4,89	2,80	2,48	2,70	2,74
Flüssige Brennstoffe (ohne Kraftstoffe) . . . . .	7,81	10,59	9,69	11,40	32,07	34,74	35,20	33,75	57,91	59,29	53,79	52,82
Zentralheizung und Warmwasser . . . . .	24,52	27,41	33,98	37,20	35,63	39,01	42,06	48,59	47,07	50,93	51,93	53,99
Übrige Güter für die Haushaltsführung . . . . .	90,47	102,34	98,81	101,24	216,70	229,54	236,59	255,59	378,49	409,51	386,75	365,98
darunter:												
Möbel 7) . . . . .	6,69	10,68	7,65	8,62	50,46	58,75	55,49	69,04	125,13	138,04	117,08	105,67
Teppiche und sonstiger Fußbodenbelag, Matratzen 7) . . . . .	3,80	5,45	5,89	3,54	10,83	12,98	14,34	14,58	28,16	29,92	25,46	19,15
Sonstige Heimtextilien, Haushaltswäsche 7) . . . . .	11,12	13,17	11,83	10,92	14,98	18,78	17,64	16,68	27,03	26,39	29,53	27,02
Heiz- und Kochgeräte, Beleuchtungskörper 7) . . . . .	3,43	4,25	4,81	4,48	11,41	9,17	11,89	15,62	17,01	17,88	17,73	16,64
Elektrische Haushaltsmaschinen und -geräte 7) . . . . .	7,89	8,64	9,87	8,96	19,71	20,24	24,12	21,85	24,28	26,42	25,89	27,42
Nichtelektrische Haushaltsmaschinen und -geräte 7) . . . . .	10,01	11,51	10,54	10,80	26,64	29,20	30,48	32,45	48,48	49,17	48,87	48,25
Reinigungs- und Pflegemittel, sonstige Verbrauchsgüter . . . . .	13,38	14,28	15,55	16,58	29,13	31,52	33,07	34,77	36,89	39,47	40,12	40,93
Dienstleistungen für die Haushaltsführung 8) . . . . .	14,03	16,18	14,17	15,83	10,61	10,30	11,32	10,31	20,32	23,92	21,75	19,84
Blumen, Güter für die Gartenpflege und Nutztierrhaltung . . . . .	10,32	11,94	12,35	12,97	23,58	26,13	25,58	25,10	41,80	43,51	44,71	46,23
Güter für Verkehrszwecke, Nachrichtenübermittlung . . . . .	75,95	84,34	93,31	98,38	379,45	341,15	374,49	408,85	612,43	579,42	640,75	675,49
Aufwendungen für eigene Kraftfahrzeuge u.ä. 9) . . . . .	25,80	31,75	36,28	38,42	303,16	265,42	294,17	322,99	489,23	448,87	503,16	532,57
Kraftfahrzeuge und Fahrräder 10) . . . . .	8,98	6,39	5,36	9,50	164,98	107,21	121,59	149,70	248,18	183,32	217,52	238,95
Kraftstoffe . . . . .	8,38	13,31	13,34	13,87	75,30	90,25	100,87	101,73	124,72	145,70	165,17	161,14
Sonstige Gebrauchs- und Verbrauchsgüter . . . . .	2,02	3,13	4,59	3,91	18,02	18,05	22,91	22,13	27,26	28,88	30,40	33,46
Dienstleistungen 11), fremde Reparaturen und Änderungen . . . . .	8,41	8,92	12,99	11,14	44,86	49,91	48,79	49,42	89,07	90,97	90,07	99,03
Fremde Verkehrsleistungen . . . . .	22,15	24,40	23,83	24,84	32,26	32,86	32,96	35,57	57,14	67,55	71,26	73,41
Nachrichtenübermittlung 12) . . . . .	28,00	28,19	33,19	35,12	44,03	42,88	47,37	50,09	66,06	63,00	66,33	69,51
Güter für die Körper- und Gesundheitspflege . . . . .	46,21	57,33	55,56	63,66	71,83	72,79	83,57	89,47	220,04	233,16	261,17	288,72
Güter für die Körperpflege . . . . .	27,25	29,56	31,04	34,14	50,06	52,68	58,95	63,34	78,09	81,03	81,84	88,21
dar.: Dienstleistungen . . . . .	13,73	14,83	14,97	16,69	16,07	16,60	17,56	18,58	27,72	27,33	27,01	28,03
Güter für die Gesundheitspflege . . . . .	18,96	27,77	24,52	29,53	21,58	20,11	24,82	26,13	143,96	152,13	179,33	182,51
dar.: Dienstleistungen . . . . .	7,59	14,77	11,50	17,38	8,81	8,32	10,65	11,67	110,29	113,57	142,23	140,83
Güter für Bildungs- und Unterhaltungszwecke . . . . .	50,16	53,86	58,54	65,68	194,37	210,79	220,23	237,77	349,12	375,01	383,92	391,60
darunter:												
Rundfunk-, Fernseh- und Phonogeräte, Zubehörteile 13) . . . . .	7,08	7,45	9,53	13,16	31,85	27,62	29,62	37,72	46,30	45,15	44,34	50,14
Foto- und Kinoapparate, Zubehörteile . . . . .	0,55	0,68	0,47	0,35	5,46	4,20	4,05	5,65	8,67	10,52	9,91	9,80
Bücher, Broschüren, Zeitungen, Zeitschriften . . . . .	19,80	20,49	22,09	23,43	31,78	35,21	38,03	43,90	62,30	65,89	69,56	73,04
Kosten für Theater, Kino, Sportveranstaltungen u.ä. . . . .	1,29	1,85	1,89	1,50	11,86	12,41	12,74	13,09	23,38	23,93	24,24	25,92
Persönliche Ausstattung; sonstige Güter 14) . . . . .	32,10	36,70	40,41	42,33	99,87	116,15	125,57	113,53	213,89	223,51	233,15	236,76
darunter:												
Uhren und echter Schmuck 13) . . . . .	2,08	2,79	2,68	2,19	6,37	6,22	7,64	7,10	15,33	13,21	12,95	11,89
Dienstleistungen des Beherbergungsgewerbes . . . . .	9,09	14,97	13,64	14,47	56,17	54,98	62,15	61,23	112,17	122,14	126,86	123,36
Pauschalreisen . . . . .	8,35	7,10	7,08	8,93	17,52	33,32	32,63	21,91	44,28	47,81	48,56	54,65
<b>nach Dauerhaftigkeit und Wert</b>												
Verbrauchsgüter und Reparaturen . . . . .	562,89	596,22	626,96	670,53	1 026,62	1 101,51	1 138,05	1 198,24	1 369,58	1 454,70	1 508,83	1 594,48
Gebrauchsgüter von mittlerer Lebensdauer und/oder begrenztem Wert . . . . .	114,58	129,91	123,11	124,54	363,25	394,69	410,88	411,95	609,09	636,74	643,45	656,03
Langlebige, hochwertige Gebrauchsgüter . . . . .	35,37	43,45	43,13	48,31	298,79	240,41	265,48	314,60	514,16	470,22	475,94	471,49
Wohnungsmieten u.ä. 6) . . . . .	242,79	262,24	277,68	298,31	361,86	400,51	418,03	445,05	542,45	587,20	613,97	646,52
Übrige Dienstleistungen . . . . .	120,06	138,98	142,77	158,23	279,74	306,04	320,95	321,28	615,36	648,22	697,64	716,51

1) Der Begriff „Güter“ in den Textbezeichnungen faßt „Waren und Dienstleistungen“ zusammen. — 2) Einschl. fertige Mahlzeiten und Verzehr in Gaststätten und Kantinen. — 3) Einschl. pflanzliche Fette und Öle. — 4) Ohne pflanzliche Fette und Öle. — 5) Soweit nicht in Gaststätten- und Kantinenverzehr enthalten. — 6) Einschl. Mietwert für Eigentümervohnungen sowie Untermieten u.ä. — 7) Ohne Entgelte für Anfertigung bzw. Installation oder Reparaturen. — 8) Ohne fremde Reparaturen an der Wohnung. — 9) Einschl. Anschaffungskosten, ohne Abschreibungen und ohne Kraftfahrzeugsteuer und Kraftfahrversicherung. — 10) Einschl. hochwertige Ersatzteile. — 11) Einschl. Garagenmiete und Mietwert für Eigentümergegenstände. — 12) Post-, Telegramm- und Fernsprechggebühren. — 13) Einschl. Anfertigung bzw. Installation. — 14) Dienstleistungen der Banken und Versicherungen, des Beherbergungsgewerbes, Pauschalreisen, sonstige Waren und Dienstleistungen.

Ausgaben für den Privaten Verbrauch je Haushalt und Monat nach Verwendungszweck sowie nach Dauerhaftigkeit und Wert der Güter  
 Ergebnis der laufenden Wirtschaftsrechnungen  
 Prozent

Art der Ausgaben 1)	Haushaltstyp 1				Haushaltstyp 2				Haushaltstyp 3			
	1979	1980	1981	1982	1979	1980	1981	1982	1979	1980	1981	1982
Ausgaben für den Privaten Verbrauch .....	100	100	100	100	100	100	100	100	100	100	100	100
	nach Verwendungszweck											
Nahrungs- und Genußmittel .....	34,6	33,5	33,5	33,0	27,9	28,1	27,4	26,9	21,8	22,0	21,8	21,9
Nahrungsmittel 2) .....	28,8	28,1	28,1	27,8	23,8	24,0	23,6	23,1	18,9	19,0	19,0	19,1
darunter: .....												
tierischen Ursprungs 3) .....	14,6	13,8	13,9	13,6	10,6	10,7	10,4	10,1	7,6	7,5	7,6	7,6
pflanzlichen Ursprungs 4) .....	10,5	10,2	10,2	9,7	7,6	7,7	7,7	7,5	5,9	6,0	6,1	6,0
Genußmittel 5) .....	5,8	5,4	5,4	5,2	4,1	4,1	3,8	3,8	3,0	3,0	2,8	2,7
Kleidung, Schuhe .....	6,4	6,8	5,8	5,6	8,9	9,3	9,2	8,5	9,3	9,3	9,0	9,0
Oberbekleidung .....	3,3	3,9	3,1	3,0	5,1	5,3	5,2	4,8	5,8	5,6	5,4	5,4
Sonstige Bekleidung .....	1,8	1,7	1,6	1,6	1,9	1,9	1,9	1,9	1,8	1,8	1,9	1,9
Schuhe .....	1,3	1,2	1,1	1,0	1,9	2,1	2,0	1,8	1,7	1,8	1,7	1,7
Wohnungsmieten u.ä. 6) .....	22,6	22,4	22,9	22,9	15,5	16,4	16,4	16,5	14,9	15,5	15,6	15,8
Elektrizität, Gas, Brennstoffe u.ä.	9,0	8,8	9,3	9,9	6,4	6,5	6,4	7,0	5,4	5,4	5,2	5,9
Elektrizität .....	3,6	3,2	3,2	3,8	2,4	2,3	2,2	2,6	1,9	1,7	1,7	2,0
Gas .....	1,4	1,4	1,5	1,5	0,8	1,0	0,9	1,1	0,6	0,7	0,8	1,1
Kohlen und sonstige feste Brennstoffe .....	1,1	1,0	1,0	0,9	0,2	0,2	0,2	0,2	0,1	0,1	0,1	0,1
Flüssige Brennstoffe (ohne Kraftstoffe) .....	0,7	0,9	0,8	0,9	1,4	1,4	1,4	1,3	1,6	1,6	1,4	1,3
Zentralheizung und Warmwasser ..	2,3	2,3	2,8	2,9	1,5	1,6	1,6	1,8	1,3	1,3	1,3	1,3
Übrige Güter für die Haushaltsführung .....	8,4	8,7	8,1	7,8	9,3	9,4	9,3	9,5	10,4	10,8	9,8	9,0
darunter: .....												
Möbel 7) .....	0,6	0,9	0,6	0,7	2,5	2,4	2,2	2,6	3,4	3,6	3,0	2,6
Teppiche und sonstiger Fußbodenbelag, Matratzen 7) .....	0,4	0,5	0,5	0,3	0,5	0,5	0,6	0,5	0,8	0,8	0,6	0,5
Sonstige Heimtextilien, Haushaltswäsche 7) .....	1,0	1,1	1,0	0,8	0,6	0,8	0,7	0,6	0,7	0,7	0,7	0,7
Heiz- und Kochgeräte, Beleuchtungskörper 7) .....	0,3	0,4	0,4	0,3	0,4	0,4	0,5	0,6	0,5	0,5	0,5	0,4
Elektrische Haushaltsmaschinen und -geräte 7) .....	0,7	0,6	0,8	0,7	0,8	0,8	0,9	0,8	0,7	0,7	0,7	0,7
Nichtelektrische Haushaltsmaschinen und -geräte 7) .....	0,9	1,0	0,9	0,8	1,1	1,2	1,2	1,2	1,3	1,3	1,2	1,2
Reinigungs- und Pflegemittel, sonstige Verbrauchsgüter .....	1,2	1,2	1,3	1,3	1,3	1,3	1,3	1,3	1,0	1,0	1,0	1,0
Dienstleistungen für die Haushaltsführung 8) .....	1,3	1,4	1,2	1,2	0,5	0,4	0,4	0,4	0,6	0,6	0,6	0,5
Blumen, Güter für die Gartenpflege u. Nutztierhaltung .....	1,0	1,0	1,0	1,0	1,0	1,1	1,0	0,9	1,1	1,1	1,1	1,1
Güter für Verkehrszwecke, Nachrichtenübermittlung .....	7,1	7,2	7,7	7,6	16,3	14,0	14,7	15,2	16,8	15,3	16,3	16,5
Aufwendungen für eigene Kraftfahrzeuge u.ä. 9) .....	2,4	2,7	3,0	3,0	13,0	10,9	11,5	12,0	13,4	11,8	12,8	13,0
Kraftfahrzeuge und Fahrräder 10) .....	0,6	0,5	0,4	0,7	7,1	4,4	4,8	5,6	6,8	4,8	5,5	5,8
Kraftstoffe .....	0,8	1,1	1,1	1,1	3,2	3,7	4,0	3,8	3,4	3,8	4,2	3,9
Sonstige Gebrauchs- und Verkehrsgüter .....	0,2	0,3	0,4	0,3	0,8	0,7	0,9	0,8	0,7	0,8	0,8	0,8
Dienstleistungen 11), fremde Reparaturen u. Änderungen ...	0,8	0,8	1,1	0,9	1,9	2,0	1,9	1,8	2,4	2,4	2,3	2,4
Fremde Verkehrsleistungen .....	2,1	2,1	2,0	1,9	1,4	1,3	1,3	1,3	1,6	1,8	1,8	1,8
Nachrichtenübermittlung 12) ....	2,6	2,4	2,7	2,7	1,9	1,8	1,9	1,9	1,8	1,7	1,7	1,7
Güter für die Körper- und Gesundheitspflege .....	4,3	4,9	4,6	4,9	3,1	3,0	3,3	3,3	6,0	6,1	6,6	6,6
Güter für die Körperpflege .....	2,5	2,5	2,6	2,6	2,1	2,2	2,3	2,4	2,1	2,1	2,1	2,1
dar.: Dienstleistungen .....	1,3	1,2	1,2	1,3	0,7	0,7	0,7	0,8	0,7	0,7	0,7	0,7
Güter für die Gesundheitspflege .....	1,8	2,4	2,0	2,3	0,9	0,8	1,0	1,0	3,9	4,0	4,6	4,5
dar.: Dienstleistungen .....	0,7	1,3	0,9	1,3	0,4	0,3	0,4	0,4	3,0	3,0	3,6	3,4
Güter für Bildungs- und Unterhaltungszwecke .....	4,7	4,6	4,8	5,1	8,3	8,6	8,6	8,8	9,6	9,9	9,7	9,6
darunter: .....												
Rundfunk-, Fernseh- und Phonogeräte, Zubehörteile 13) .....	0,7	0,6	0,8	1,0	1,4	1,1	1,2	1,4	1,3	1,2	1,1	1,2
Foto- u. Kinoapparate, Zubehörteile .....	0,1	0,1	0,0	0,0	0,2	0,2	0,2	0,2	0,2	0,3	0,3	0,2
Bücher, Broschüren, Zeitungen, Zeitschriften .....	1,8	1,8	1,8	1,8	1,4	1,4	1,5	1,6	1,7	1,7	1,8	1,8
Kosten für Theater, Kino, Sportveranstaltungen u.ä. ....	0,1	0,2	0,2	0,1	0,5	0,5	0,5	0,5	0,6	0,6	0,6	0,6
Persönliche Ausstattung; sonstige Güter 14) .....	3,0	3,1	3,3	3,3	4,3	4,8	4,9	4,2	5,9	5,9	5,9	5,8
darunter: .....												
Uhren und echter Schmuck 13) ...	0,2	0,2	0,2	0,2	0,3	0,3	0,3	0,3	0,4	0,3	0,3	0,3
Dienstleistungen des Beherbergungsgewerbes .....	0,8	1,3	1,1	1,1	2,4	2,3	2,4	2,3	3,1	3,2	3,2	3,0
Pauschalreisen .....	0,8	0,6	0,6	0,7	0,8	1,4	1,3	0,8	1,2	1,3	1,2	1,3
	nach Dauerhaftigkeit und Wert											
Verbrauchsgüter und Reparaturen ..	52,3	50,9	51,7	51,6	44,1	45,1	44,6	44,5	37,5	38,3	38,3	39,0
Gebrauchsgüter von mittlerer Lebensdauer und/oder begrenztem Wert ..	10,7	11,1	10,1	9,6	15,6	16,2	16,1	15,3	16,7	16,8	16,3	16,1
Langlebige, hochwertige Gebrauchsgüter .....	3,3	3,7	3,6	3,7	12,8	9,8	10,4	11,7	14,1	12,4	12,1	11,5
Wohnungsmieten u.ä. 6) .....	22,6	22,4	22,9	22,9	15,5	16,4	16,4	16,5	14,9	15,5	15,6	15,8
Übrige Dienstleistungen .....	11,2	11,9	11,8	12,2	12,0	12,5	12,6	11,9	16,9	17,1	17,7	17,5

- 1) Der Begriff "Güter" in den Textbezeichnungen faßt "Waren und Dienstleistungen" zusammen.
- 2) Einschl. fertige Mahlzeiten und Verzehr in Gaststätten und Kantinen.
- 3) Einschl. pflanzliche Fette und Öle.
- 4) Ohne pflanzliche Fette und Öle.
- 5) Soweit nicht im Gaststätten- und Kantinenverzehr enthalten.
- 6) Einschl. Mietwert für Eigentümerwohnungen sowie Untermieten u.ä.

- 7) Ohne Entgelte für Anfertigung bzw. Installation oder Reparaturen.
- 8) Ohne fremde Reparaturen an der Wohnung.
- 9) Einschl. Anschaffungskosten, ohne Abschreibungen und ohne Kraftfahrzeugsteuer und Kraftfahrtversicherung.
- 10) Einschl. hochwertige Ersatzteile.
- 11) Einschl. Garagenmiete und Mietwert für Eigentümergaragen.
- 12) Post-, Telegramm- und Fernsprechggebühren.
- 13) Einschl. Anfertigung bzw. Installation.
- 14) Dienstleistungen der Banken und Versicherungen, des Beherbergungsgewerbes, Pauschalreisen, sonstige Waren und Dienstleistungen.

Käufe von Nahrungs- und Genußmitteln in 4-Personen-Arbeitnehmerhaushalten mit mittlerem Einkommen (Haushaltstyp 2)  
nach der sozialen Stellung des Haushaltsvorstands je Haushalt und Monat

Ergebnis der laufenden Wirtschaftsrechnungen

Warenart	1981						1982					
	Angestellter			Arbeiter			Angestellter			Arbeiter		
	Gramm 1)	DM	DM/kg 2)	Gramm 1)	DM	DM/kg 2)	Gramm 1)	DM	DM/kg 2)	Gramm 1)	DM	DM/kg 2)
Fleisch (ohne Fleischwaren) .....		68,26	.		78,59	.		70,60	.		78,15	.
dar.: Rindfleisch .....	1 214	15,03	12,38	1 576	18,40	11,68	1 191	15,38	12,92	1 409	17,23	12,23
Schweinefleisch (einschl. frischer Speck)	3 259	29,68	9,10	3 745	33,68	8,99	3 238	30,30	9,36	3 729	34,97	9,38
Geflügel .....	1 235	7,10	5,75	1 583	8,88	5,61	1 231	7,07	5,74	1 542	8,30	5,38
Hackfleisch .....	1 167	10,82	9,28	1 272	11,65	9,16	1 228	12,22	9,96	1 202	11,74	9,77
Fleischwaren .....		84,00	.		87,91	.		87,80	.		89,93	.
dar.: Wurst und Wurstwaren .....	5 701	65,59	11,50	5 981	68,30	11,42	5 542	67,70	12,22	5 784	70,01	12,10
Magerer und fetter Speck (geräuchert) ...	334	3,60	10,78	402	4,36	10,85	322	3,90	12,12	369	4,24	11,51
Schinken (gekocht und geräuchert) .....	488	8,81	18,06	483	8,95	18,53	504	9,61	19,06	495	9,44	19,07
Fische (ohne Fischwaren) .....	342	2,94	8,59	468	3,90	8,34	375	3,35	8,93	426	3,71	8,71
Fischwaren .....	747	6,73	9,00	804	7,06	8,78	765	7,07	9,24	816	7,39	9,06
Eier (Stück) .....	54	12,74	0,24	60	14,12	0,24	54	11,59	0,21	58	12,67	0,22
Milch .....		35,87	.		33,10	.		38,58	.		33,58	.
dar.: Vollmilch, frische (Liter) .....	18,4	17,49	0,95	16,4	15,35	0,94	19,2	18,95	0,99	16,4	15,88	0,97
Kondensmilch, Tubensahne .....	1 007	2,84	2,82	1 173	3,26	2,78	966	2,79	2,89	1 070	3,09	2,89
Sahne (ohne Tubensahne) .....	999	4,77	4,77	843	4,01	4,76	1 033	5,13	4,97	848	4,17	4,92
Joghurt, Kefir, Bioghurt .....	1 993	6,14	3,08	1 924	5,86	3,04	2 052	6,40	3,12	1 994	6,10	3,06
Käse .....	3 290	25,58	7,78	3 312	25,42	7,68	3 423	27,19	7,94	3 275	25,91	7,91
Butter .....	1 519	13,77	9,06	1 288	11,65	9,04	1 536	14,39	9,37	1 291	12,03	9,32
Speisefette (ohne Butter) .....	2 482	8,40	3,38	2 860	9,34	3,27	2 451	8,26	3,37	2 765	8,87	3,21
dar.: Margarine .....	2 094	6,72	3,21	2 548	8,09	3,18	2 093	6,71	3,21	2 467	7,64	3,10
Speiseöle .....	412	1,45	3,52	429	1,58	3,67	425	1,59	3,74	432	1,58	3,66
Brot und Backwaren .....		63,99	.		60,86	3,75		65,04	.		61,93	.
dar.: Schwarz- und Mischbrot .....	8 779	22,20	2,53	9 445	23,37	2,47	8 395	22,99	2,74	9 123	24,11	2,64
Weißbrot und Weizenkleingebäck .....	4 370	18,64	4,27	4 322	17,29	4,00	4 242	19,12	4,51	4 141	17,79	4,30
Mehl, Nahrungsmittel, Kartoffelerzeugnisse .....		25,53	.		23,70	.		27,88	.		26,12	.
dar.: Weizenmehl .....	2 033	2,11	1,04	1 693	1,73	1,02	2 211	2,36	1,07	1 910	1,96	1,03
Teigwaren .....	1 041	3,26	3,14	1 004	2,94	2,93	1 085	3,55	3,27	1 085	3,20	2,95
Reis .....	458	1,32	2,89	445	1,24	2,78	493	1,44	2,91	421	1,23	2,92
Kartoffeln (Kilogramm) .....	9,7	5,52	0,57	12,0	6,66	0,56	9,0	5,48	0,61	10,7	6,14	0,58
Frischgemüse .....		17,49	.		17,17	.		17,37	.		16,39	.
dar.: Blumenkohl .....	469	1,04	2,21	480	1,06	2,22	453	0,97	2,13	462	1,00	2,17
Sonstiger Kohl .....	792	1,11	1,40	998	1,31	1,31	736	0,94	1,27	878	1,06	1,21
Tomaten .....	1 044	3,02	2,89	1 206	3,47	2,88	1 128	3,20	2,84	1 204	3,38	2,80
Salat .....	722	2,70	3,75	640	2,31	3,60	642	2,25	3,51	600	2,03	3,39
Zwiebeln, Schalotten, Knoblauch .....	881	1,26	1,43	1 081	1,57	1,45	984	1,24	1,26	1 120	1,43	1,28
Gemüsekonserven, Trockengemüse <sup>3)</sup> .....		12,02	.		13,65	.		12,72	.		13,73	.
Frischobst .....		23,42	.		23,02	.		24,85	.		24,04	.
dar.: Kernobst .....	3 957	7,26	1,84	4 223	7,89	1,87	3 571	7,67	2,15	3 744	8,34	2,23
Steinobst .....	938	2,34	2,50	885	2,20	2,49	1 216	2,90	2,38	1 070	2,67	2,49
Apfelsinen, Mandarinen, Klementinen .....	2 182	4,09	1,87	2 158	4,15	1,92	2 514	4,78	1,90	2 263	4,42	1,96
Bananen .....	1 992	3,89	1,95	1 770	3,51	1,98	1 962	3,93	2,00	1 772	3,62	2,04
Obstkonserven, Trockenobst <sup>4)</sup> .....		7,30	.		6,98	.		7,74	.		7,01	.
Marmelade .....	496	2,07	4,18	557	2,34	4,21	463	1,88	4,07	581	2,44	4,21
Zucker .....	2 689	4,74	1,76	2 441	4,33	1,77	2 744	5,16	1,88	2 738	5,20	1,90
Süßwaren, Honig, Kakaoerzeugnisse .....		37,43	.		35,53	.		38,49	.		36,40	.
dar.: Schokolade .....	1 453	15,35	10,57	1 381	14,37	10,41	1 404	15,28	10,88	1 310	13,72	10,48
Sonstige Süßwaren (ohne Kakaoerzeugnisse)	2 543	17,95	7,06	2 468	17,61	7,13	2 541	18,91	7,44	2 532	19,03	7,51
Gewürze, Back- u. Speisezutaten (ohne Mayonnaise)		5,58	.		5,52	.		6,22	.		5,72	.
Mayonnaisen .....	166	0,78	4,71	216	1,01	4,66	182	0,84	4,62	194	0,93	4,78
Obst- und Gemüsesäfte .....		9,34	.		9,32	.		11,57	.		10,69	.
Alkoholfreie Getränke .....		21,91	.		21,70	.		23,84	.		22,60	.
Fertige Mahlzeiten .....		8,44	.		6,58	.		9,95	.		7,70	.
Verzehr in Gaststätten und Kantinen .....		97,85	.		90,08	.		103,43	.		91,65	.
Bohnenkaffee .....	1 011	18,76	18,55	1 073	20,37	18,99	994	19,39	19,50	1 056	20,68	19,58
Tee (ohne teeähnliche Erzeugnisse) <sup>5)</sup> .....	47	1,32	28,15	49	1,34	27,57	48	1,44	30,06	50	1,35	26,73
Alkoholische Getränke .....		53,45	.		54,25	.		56,35	.		55,84	.
dar.: Wein (Liter) .....	3,4	14,22	4,19	2,5	11,25	4,55	3,5	14,78	4,18	2,7	11,65	4,37
Bier (Liter) .....	16,2	22,95	1,42	17,1	23,53	1,37	16,9	25,45	1,50	17,5	25,39	1,45
Branntwein, Likör .....		12,45	.		15,48	.		12,54	.		15,33	.
Tabakwaren .....		17,59	.		26,29	.		18,47	.		29,63	.
dar.: Tabak .....	10	0,69	67,62	40	2,40	59,40	38	2,91	77,27	38	2,79	72,90
Zigarren (Stück) .....	1	0,41	0,39	1	0,47	0,33	1	0,22	0,41	2	0,69	0,30
Zigaretten (Stück) .....	114	16,37	0,14	158	22,75	0,14	88	14,71	0,17	155	25,49	0,16

1) Soweit in der Vorspalte nicht anders nachgewiesen.  
2) DM je kg, soweit in der Vorspalte keine andere Mengeneinheit angegeben.

3) Einschl. tiefgekühltes Gemüse.  
4) Einschl. tiefgekühltes Obst und einschl. Schalenfrüchte.  
5) Ohne Kräuter-, Pfefferminztee u.ä.

Käufe von Nahrungs- und Genußmitteln in 4-Personen-Haushalten von Beamten und Angestellten mit höherem Einkommen (Haushaltstyp 3)  
 nach der sozialen Stellung des Haushaltsvorstands je Haushalt und Monat  
 Ergebnis der laufenden Wirtschaftsrechnungen

Warenart	1981						1982					
	Haushaltsvorstand						Haushaltsvorstand					
	Beamter			Angestellter			Beamter			Angestellter		
	Gramm 1)	DM	DM/kg 2)	Gramm 1)	DM	DM/kg 2)	Gramm 1)	DM	DM/kg 2)	Gramm 1)	DM	DM/kg 2)
Fleisch (ohne Fleischwaren)	.	80,57	.	80,42	.	85,57	.	84,43	.	.	.	.
dar.: Rindfleisch	1 495	19,87	13,30	1 366	18,26	13,37	1 529	21,87	14,30	1 377	19,94	14,48
Schweinefleisch (einschl. frischer Speck)	3 010	31,58	10,49	3 228	32,31	10,01	3 028	34,01	11,23	3 228	34,34	10,64
Geflügel	1 346	9,11	6,77	1 437	9,70	6,75	1 347	9,58	7,12	1 351	9,02	6,68
Hackfleisch	1 310	12,54	9,57	1 318	12,60	9,56	1 276	13,14	10,30	1 912	13,50	10,29
Fleischwaren	.	88,31	.	85,48	.	92,75	.	90,28	.	.	.	.
dar.: Wurst und Wurstwaren	5 130	64,69	12,61	5 118	63,58	12,42	5 031	67,96	13,51	5 097	66,58	13,06
Magerer und fetter Speck (geräuchert)	373	4,04	10,84	365	4,12	11,30	377	4,48	11,87	336	4,05	12,07
Schinken (gekocht und geräuchert)	663	12,79	19,29	594	11,34	19,08	651	13,27	20,39	624	12,48	20,00
Fische (ohne Fischwaren)	505	4,25	8,42	463	3,87	8,36	485	4,46	9,21	446	4,04	9,07
Fischwaren	740	7,77	10,50	763	8,09	10,61	774	8,01	10,36	786	8,54	10,87
Eier (Stück)	61	14,82	0,24	60	14,55	0,24	60	14,02	0,23	59	13,71	0,23
Milch	.	42,69	.	38,73	.	45,49	.	40,56	.	.	.	.
dar.: Vollmilch, frische (Liter)	20,1	19,39	0,96	17,5	17,12	0,98	20,5	20,68	1,01	18,1	18,23	1,01
Kondensmilch, Tubensahne	844	2,43	2,88	778	2,22	2,86	827	2,48	3,00	752	2,20	2,93
Sahne (ohne Tubensahne)	1 373	6,86	4,99	1 185	5,76	4,86	1 488	7,74	5,21	1 221	6,15	5,03
Joghurt, Kefir, Bioghurt	2 630	8,13	3,09	2 429	7,55	3,11	2 824	9,05	3,20	2 440	8,01	3,28
Käse	4 683	38,38	8,19	4 502	35,82	7,96	4 982	41,75	8,38	4 495	37,21	8,28
Butter	1 991	18,23	9,16	1 890	17,09	9,05	2 168	20,39	9,40	1 910	17,83	9,34
Speisefette (ohne Butter)	2 204	8,05	3,65	2 201	7,69	3,49	2 176	8,00	3,68	2 231	7,79	3,49
dar.: Margarine	1 913	6,72	3,51	1 928	6,45	3,34	1 898	6,69	3,53	1 928	6,44	3,34
Speiseöle	444	1,89	4,25	446	1,85	4,15	497	2,20	4,44	444	1,93	4,34
Brot und Backwaren	.	71,19	.	68,67	.	74,37	.	71,00	.	.	.	.
dar.: Schwarz- und Mischbrot	9 191	25,52	2,78	8 890	24,27	2,73	9 118	26,29	2,88	8 872	25,35	2,86
Weißbrot und Weizenkleingebäck	4 898	21,20	4,33	4 816	20,86	4,33	4 880	22,72	4,66	4 787	21,84	4,56
Mehl, Nährmittel, Kartoffelerzeugnisse	.	27,94	.	27,26	.	30,29	.	29,23	.	.	.	.
dar.: Weizenmehl	2 147	2,18	1,02	2 162	2,31	1,07	2 316	2,45	1,06	2 230	2,41	1,08
Teigwaren	996	3,13	3,14	989	3,16	3,20	1 043	3,51	3,36	1 082	3,50	3,23
Reis	638	1,82	2,85	565	1,68	2,98	629	1,88	2,99	617	1,84	2,99
Kartoffeln (Kilogramm)	10,5	6,39	0,61	9,5	6,04	0,64	10,5	6,71	0,64	9,1	6,16	0,68
Frischgemüse	.	25,88	.	23,94	.	26,37	.	23,52	.	.	.	.
dar.: Blumenkohl	530	1,24	2,34	486	1,12	2,30	560	1,27	2,26	511	1,13	2,21
Sonstiger Kohl	1 109	1,63	1,46	857	1,33	1,55	1 115	1,48	1,33	781	1,10	1,41
Tomaten	1 495	4,38	2,93	1 422	4,32	3,04	1 588	4,56	2,87	1 401	4,12	2,94
Salat	834	3,18	3,81	764	2,90	3,79	780	3,06	3,93	792	2,90	3,66
Zwiebeln, Schalotten, Knoblauch	1 315	1,97	1,50	1 143	1,76	1,54	1 362	1,77	1,30	1 141	1,55	1,36
Gemüsekonserven, Trockengemüse <sup>3)</sup>	.	16,77	.	15,65	.	16,90	.	15,54	.	.	.	.
Frischobst	.	33,68	.	31,78	.	34,68	.	33,40	.	.	.	.
dar.: Kernobst	5 333	10,61	1,99	5 131	10,48	2,04	4 613	10,73	2,33	4 717	11,18	2,37
Steinobst	1 428	3,71	2,59	1 256	3,24	2,58	1 750	4,16	2,38	1 593	3,95	2,48
Apfelsinen, Mandarinen, Klementinen	2 795	5,76	2,06	2 632	5,32	2,02	3 107	6,36	2,05	2 866	5,92	2,06
Bananen	2 183	4,49	2,06	2 000	4,13	2,06	2 182	4,59	2,10	1 927	4,07	2,11
Obstkonserven, Trockenobst <sup>4)</sup>	.	11,21	.	9,87	.	11,23	.	9,80	.	.	.	.
Marmelade	846	3,74	4,43	695	2,98	4,29	775	3,54	4,56	729	3,21	4,40
Zucker	2 886	5,22	1,81	2 686	4,90	1,83	3 271	6,22	1,90	3 005	5,71	1,90
Süßwaren, Honig, Kakaoerzeugnisse	.	45,26	.	43,08	.	46,44	.	43,90	.	.	.	.
dar.: Schokolade	1 697	18,79	11,07	1 565	17,47	11,17	1 675	19,10	11,40	1 555	17,46	11,22
Sonstige Süßwaren (ohne Kakaoerzeugnisse)	2 836	20,85	7,35	2 746	20,64	7,52	2 747	21,61	7,86	2 752	21,24	7,72
Gewürze, Back- u. Speisезutaten (ohne Mayonnaise)	.	6,33	.	5,96	.	7,37	.	6,48	.	.	.	.
Mayonnaisen	197	0,98	4,99	183	0,97	5,28	190	0,97	5,09	181	0,94	5,21
Obst- und Gemüsesäfte	.	13,15	.	12,72	.	14,43	.	13,58	.	.	.	.
Alkoholfreie Getränke	.	20,29	.	20,32	.	23,54	.	23,65	.	.	.	.
Fertige Mahlzeiten	.	8,48	.	8,54	.	9,18	.	10,50	.	.	.	.
Verzehr in Gaststätten und Kantinen	.	169,75	.	158,13	.	174,80	.	164,67	.	.	.	.
Bohnenkaffee	1 127	21,16	18,77	1 098	20,73	18,88	1 140	22,60	19,82	1 088	21,61	19,86
Tee (ohne teeähnliche Erzeugnisse) <sup>5)</sup>	107	-3,24	30,41	83	2,70	32,59	97	2,92	30,15	82	2,64	32,31
Alkoholische Getränke	.	75,89	.	64,83	.	78,89	.	65,98	.	.	.	.
dar.: Wein (Liter)	6,7	33,26	4,97	4,3	23,06	5,36	7,0	35,20	5,05	4,6	24,33	5,24
Bier (Liter)	13,4	19,41	1,45	13,3	19,99	1,51	13,6	21,35	1,57	13,7	21,19	1,55
Branntwein, Likör	.	16,46	.	16,02	.	15,47	.	14,54	.	.	.	.
Tabakwaren	.	17,21	.	19,63	.	15,48	.	17,64	.	.	.	.
dar.: Tabak	15	1,41	96,91	19	1,55	80,24	21	1,98	93,29	26	2,12	81,87
Zigarren (Stück)	3	1,31	0,39	2	0,67	0,41	3	1,04	0,38	1	0,50	0,38
Zigaretten (Stück)	100	14,41	0,14	122	17,31	0,14	75	12,22	0,16	92	14,75	0,16

1) Soweit in der Vorpalte nicht anders nachgewiesen.  
 2) DM je kg, soweit in der Vorpalte keine andere Mengeneinheit angegeben.

3) Einschl. tiefgekühltes Gemüse.  
 4) Einschl. tiefgekühltes Obst und einschl. Schalenfrüchte.  
 5) Ohne Kräuter-, Pfefferminztee u.ä.

## Ausstattung ausgewählter privater Haushalte mit ausgewählten langlebigen Gebrauchsgütern<sup>1)</sup>

### Ergebnis der laufenden Wirtschaftsrechnungen Prozent

Gegenstand der Nachweisung	1968	1969	1970	1971	1972	1973	1974	1975	1976	1977	1978	1979	1980	1981	1982
<b>Haushaltstyp 1</b>															
<b>Gebrauchsgüter für:</b>															
<b>Verkehrszwecke und Nachrichtenübermittlung</b>															
Personenkraftwagen	2,7	4,1	2,9	3,8	3,9	5,3	5,0	5,7	7,4	6,4	12,9	19,0	19,6	18,8	24,5
Motorrad, Moped, Mofa, Mokick	4,1	4,8	4,7	4,5	6,5	5,3	7,5	8,3	6,7	6,4	6,5	4,3	3,1	2,5	1,3
Fahrrad	25,3	23,3	21,1	21,8	23,5	29,5	30,0	29,9	37,4	32,1	32,9	33,1	31,3	34,4	39,4
Telefon	8,2	11,0	12,3	17,9	17,6	20,5	26,3	27,4	39,3	47,4	51,6	63,8	73,0	77,5	82,6
<b>Bildungs- und Unterhaltungszwecke</b>															
Schwarzweiß-Fernsehgerät	61,0	69,2	78,9	78,2	83,7	84,1	80,0	76,4	75,5	75,0	67,1	62,0	57,1	52,5	45,2
Farbf Fernsehgerät	-	0,7	1,2	2,6	2,6	4,5	12,5	17,8	24,5	24,4	36,8	45,4	51,5	57,5	63,2
Video-Recorder <sup>2)</sup>	-	-	-	-	-	-	-	-	-	-	-	-	-	-	0,6
Rundfunkgerät	84,9	85,6	84,8	85,9	91,5	87,9	83,1	87,3	89,0	87,2	88,4	84,0	82,8	81,3	83,2
Stereo-Rundfunkgerät <sup>3)</sup>	-	-	-	-	-	-	-	-	-	-	-	5,5	11,0	15,6	15,5
Stereo-Kompaktanlage <sup>3)</sup>	-	-	-	-	-	-	-	-	-	-	-	4,3	6,7	5,8	7,7
Sonstige Phonokombination	4,1	4,8	3,5	3,2	2,6	3,0	6,9	8,9	11,0	11,5	13,5	8,6	6,1	3,8	3,2
Plattenspieler	17,1	20,5	21,1	21,2	19,8	21,2	17,5	15,9	19,0	17,9	20,0	24,5	31,3	32,5	34,2
Spulen-Tonbandgerät <sup>4)</sup>	0,7	1,4	5,8	3,2	4,6	7,6	8,1	12,7	16,6	16,7	21,3	12,9	11,7	10,6	11,6
Cassetten-Recorder	-	-	-	-	-	-	-	-	-	-	-	14,7	21,5	23,8	23,2
Fotoapparat	21,9	28,1	28,1	24,4	23,5	25,0	26,9	31,2	37,4	38,5	38,1	44,8	50,9	55,6	58,7
Schmalfilmkamera	-	-	0,6	0,6	0,7	0,8	0,6	0,6	1,8	1,3	3,9	3,7	3,1	1,9	3,9
Schmalfilmprojektor	-	-	0,6	0,6	0,7	1,5	0,8	0,8	1,8	1,9	3,2	3,1	3,7	3,1	3,2
Diaprojektor	0,7	1,4	4,7	1,9	3,3	3,8	3,1	1,9	4,3	5,8	7,1	9,2	9,8	12,5	14,8
Schreibmaschine	-	-	-	-	-	18,2	22,5	27,4	36,2	34,0	34,8	38,8	41,7	43,8	45,8
Wohnwagen	-	-	-	-	-	-	-	-	-	-	0,6	-	1,2	1,3	0,6
Camping-Zelt	-	-	-	-	-	-	0,6	-	-	-	0,6	-	0,6	0,8	1,3
Motor-, Segelboot	-	-	-	-	-	-	-	-	-	-	-	-	-	-	-
<b>Haushaltsführung</b>															
Kühlschrank	54,1	68,5	78,4	85,9	88,2	92,4	88,1	92,4	93,9	93,6	93,5	92,6	90,2	88,1	86,5
Gefrierschrank, -truhe <sup>5)</sup>	1,4	2,7	4,7	3,8	5,2	7,6	12,5	15,3	18,4	19,2	25,8	27,0	30,7	31,3	31,6
Kühl- und Gefrierkombination	-	-	-	-	-	-	-	-	-	-	-	4,3	5,5	8,8	12,3
Geschirrspülmaschine	-	0,7	-	-	-	0,8	1,3	0,6	0,6	1,3	1,3	1,8	1,2	1,3	1,9
Grillgerät, elektrisch	1,4	6,2	5,3	4,5	5,2	8,3	10,0	15,9	19,0	19,2	29,4	23,9	27,0	28,8	31,0
Küchenmaschine, elektrisch	6,2	8,9	9,4	12,8	12,4	19,7	14,4	14,6	18,0	14,1	14,8	19,0	17,8	20,6	24,5
Handrührer oder -mixer, elektrisch	20,5	29,5	33,3	35,9	45,8	44,7	55,8	61,1	68,1	70,5	73,5	77,3	80,4	79,4	77,4
Kaffeemaschine, elektrisch	11,6	8,9	9,3	11,5	13,7	19,7	24,4	35,7	35,0	36,5	51,0	53,4	58,3	61,9	61,3
Kaffeemühle, elektrisch	40,4	54,1	57,9	66,7	67,3	71,2	71,3	67,5	71,8	71,2	68,4	69,3	69,3	65,0	67,1
Nähmaschine, elektrisch	8,9	10,3	6,4	10,9	14,4	18,9	20,0	21,7	29,4	29,5	31,6	31,9	33,7	34,4	36,1
Nähmaschine, mechanisch	43,2	47,3	51,5	47,4	43,1	42,4	42,5	40,8	38,7	38,5	36,1	38,7	36,8	35,6	35,5
Bügelmachine	2,1	4,1	3,5	4,5	5,9	4,5	4,4	3,8	7,4	6,4	11,6	9,2	9,8	10,0	8,4
Weschvolutomat	4,8	8,2	11,7	17,3	19,0	25,0	29,4	30,6	29,4	32,1	34,2	54,6	60,7	63,1	60,0
Waschkombination	0,7	2,7	4,1	7,7	9,8	9,8	13,1	15,3	16,6	14,7	14,8	22,1	22,1	18,8	21,9
Wäscheschleuder, elektrisch	32,9	37,7	38,6	44,9	45,8	50,0	50,0	47,1	49,1	53,8	52,3	49,7	48,5	51,9	48,5
Staubsauger	69,9	76,7	79,5	84,6	88,3	89,4	92,5	92,4	94,5	96,8	94,8	95,1	96,9	98,8	94,8
Elektroherd	57,6	57,6	61,4	57,1	56,9	62,9	61,3	64,3	66,9	68,6	67,1	70,6	70,6	75,6	62,6
Gasherd	54,2	57,6	55,7	56,4	54,9	50,0	48,1	37,6	33,1	31,4	32,3	31,3	30,7	25,6	25,2
Kohlenherd	80,8	78,8	81,9	75,0	68,0	62,9	46,3	40,8	41,7	39,7	34,8	30,1	24,5	25,0	24,5
Heimwerker, elektrisch	-	-	-	-	-	5,3	7,5	6,4	8,6	9,6	11,6	12,3	14,1	14,4	16,8
Rasierapparat, elektrisch	-	-	-	-	-	33,3	55,6	58,0	65,0	61,5	61,9	64,4	65,6	66,3	71,0
Heißwasserbereiter: Elektro-	-	-	-	-	-	-	-	-	-	34,6	38,7	36,8	38,7	36,3	44,5
Gas-	-	-	-	-	-	-	-	-	-	11,5	15,5	16,6	16,0	15,0	14,8
<b>Haushaltstyp 2</b>															
<b>Gebrauchsgüter für:</b>															
<b>Verkehrszwecke und Nachrichtenübermittlung</b>															
Personenkraftwagen	43,3	45,0	51,0	63,6	65,6	69,4	68,3	74,3	76,2	77,7	79,8	81,9	82,2	83,8	85,4
Motorrad, Moped, Mofa, Mokick	8,2	5,8	7,7	7,0	7,8	7,0	7,9	7,7	8,3	8,3	9,0	9,2	9,2	9,6	10,6
Fahrrad	69,1	71,4	74,5	76,8	81,7	88,6	88,6	90,2	92,5	92,5	92,3	95,2	95,3	96,8	95,5
Telefon	12,5	15,9	19,9	26,1	33,6	36,6	38,1	46,8	57,3	61,8	69,3	81,2	86,4	89,6	90,2
<b>Bildungs- und Unterhaltungszwecke</b>															
Schwarzweiß-Fernsehgerät	83,0	86,5	89,4	91,4	86,8	87,3	85,0	81,5	76,7	74,8	64,2	58,3	57,1	52,4	51,6
Farbf Fernsehgerät	2,0	3,4	3,5	3,8	9,1	10,9	21,1	29,3	42,2	50,1	60,9	69,2	73,8	78,7	81,5
Video-Recorder	-	-	-	-	-	-	-	-	-	-	-	-	-	-	8,1
Rundfunkgerät <sup>2)</sup>	87,3	89,7	94,1	91,9	94,1	93,5	94,9	93,6	94,3	95,8	94,1	87,3	83,5	79,5	80,4
Stereo-Rundfunkgerät <sup>3)</sup>	-	-	-	-	-	-	-	-	-	-	-	26,5	33,5	39,1	40,5
Stereo-Kompaktanlage <sup>3)</sup>	-	-	-	-	-	-	-	-	-	-	-	24,9	29,3	34,8	37,3
Sonstige Phonokombination	21,5	19,3	21,7	21,3	20,4	21,0	21,8	23,7	26,7	27,0	30,7	12,2	10,2	10,9	11,6
Plattenspieler	39,9	42,1	49,3	51,5	58,3	61,8	66,0	65,8	71,0	69,4	65,5	66,9	66,2	63,3	58,7
Spulen-Tonbandgerät <sup>4)</sup>	25,5	28,8	35,5	38,0	44,6	50,1	52,0	57,8	61,4	61,0	62,9	36,4	35,1	32,7	31,5
Cassetten-Recorder	-	-	-	-	-	-	-	-	-	-	-	61,8	71,2	73,1	69,3
Fotoapparat	87,8	89,4	93,8	93,0	94,1	93,2	95,2	95,6	96,9	96,6	96,4	96,2	96,3	95,7	97,1
Schmalfilmkamera	4,0	5,6	7,3	7,3	8,6	10,1	12,2	16,7	20,5	22,3	23,5	25,2	23,0	22,6	23,5
Schmalfilmprojektor	3,4	5,0	7,0	5,9	8,6	10,4	13,2	17,0	20,5	23,4	23,8	23,9	21,2	21,5	22,0
Diaprojektor	24,1	27,0	30,5	30,2	28,8	32,5	40,4	38,3	40,4	41,0	44,8	42,0	42,9	41,5	45,0
Schreibmaschine	-	-	-	-	-	37,1	46,4	51,9	62,2	63,9	63,9	66,9	70,2	69,1	68,8
Wohnwagen	-	-	-	-	-	1,8	2,3	2,8	3,8	4,2	4,9	5,1	4,5	4,0	3,7
Camping-Zelt	-	-	-	-	-	9,4	9,4	8,5	14,0	14,5	14,1	12,5	14,1	15,2	15,6
Motor-, Segelboot	-	-	-	-	-	1,3	1,8	1,5	0,8	1,0	2,8	1,8	1,3	2,1	2,4

Fußnoten siehe folgende Seite.

# Ausstattung ausgewählter privater Haushalte mit ausgewählten langlebigen Gebrauchsgütern<sup>1)</sup>

## Ergebnis der laufenden Wirtschaftsrechnungen

Prozent

Gegegenstand der Nachweisung	1968	1969	1970	1971	1972	1973	1974	1975	1976	1977	1978	1979	1980	1981	1982
noch: Haushaltstyp 2															
Gebrauchsgüter für: Haushaltsführung															
Kühlschrank	92,9	94,7	94,4	97,8	98,1	96,9	95,9	98,7	96,6	96,6	95,4	88,0	84,0	82,7	81,7
Gefrierschrank, -truhe <sup>5)</sup>	7,4	12,2	18,5	20,5	28,2	37,7	44,9	52,3	57,8	61,8	68,3	66,7	63,4	65,2	66,1
Kühl- und Gefrierkombination	-	-	-	-	-	-	-	-	-	-	-	14,2	17,0	20,7	20,4
Geschirrspülmaschine	3,4	1,9	2,1	1,9	2,7	2,6	4,8	9,5	13,0	14,8	15,6	21,6	25,7	28,2	30,4
Grillgerät, elektrisch	5,7	4,0	6,5	8,1	13,4	19,2	27,2	29,8	40,7	42,9	44,2	44,3	43,5	45,5	44,4
Küchenmaschine, elektrisch	22,1	22,2	20,5	20,8	23,9	26,8	25,4	27,0	28,2	30,4	31,5	33,6	40,3	37,8	36,2
Handrührer oder -mixer, elektrisch	62,0	64,3	73,0	77,9	76,6	79,2	81,5	87,1	88,3	89,1	91,6	93,4	92,7	93,9	93,1
Kaffeemaschine, elektrisch	14,2	11,1	14,1	14,6	17,5	26,8	34,5	42,2	56,7	67,0	70,3	79,1	82,2	86,4	87,3
Kaffeemühle, elektrisch	63,7	66,7	69,2	73,6	78,8	82,3	84,8	86,1	86,3	86,5	84,4	81,4	81,9	78,2	78,6
Nähmaschine, elektrisch	36,5	42,3	48,1	53,6	53,0	59,7	61,4	62,7	64,0	68,1	70,3	71,2	75,9	77,6	74,3
Nähmaschine, mechanisch	34,6	31,2	30,2	22,1	22,8	19,2	16,0	15,7	16,8	13,5	10,2	8,4	9,2	6,4	6,6
Bügelmaschine	4,8	7,1	9,4	8,4	10,8	11,4	14,7	15,9	17,4	17,7	17,4	18,3	18,3	17,8	19,0
Waschvollautomat	32,0	35,4	37,5	45,6	45,2	49,1	52,0	57,6	63,2	62,1	65,0	75,6	78,8	79,8	76,2
Waschkombination	17,0	20,1	15,5	15,4	17,5	21,0	18,8	17,2	18,1	18,7	18,7	22,6	20,4	19,7	22,2
Wäscheschleuder, elektrisch	41,1	39,7	46,9	44,5	43,5	41,6	41,1	37,8	40,2	34,5	32,5	32,1	31,9	30,1	26,7
Staubsauger	88,4	92,6	89,4	95,4	95,2	95,1	98,2	97,9	99,0	98,7	99,2	99,2	99,0	98,7	98,4
Elektroherd	69,1	70,8	73,0	73,9	74,2	78,1	73,4	74,8	75,6	77,7	80,1	80,7	82,5	82,4	85,4
Gasherd	48,9	45,8	42,9	35,3	34,7	28,3	29,9	28,0	26,2	23,4	23,0	19,8	17,8	18,9	18,4
Kohlenherd	63,6	59,4	58,1	45,8	39,2	37,1	28,4	24,9	17,6	12,5	10,5	6,9	7,1	8,2	6,9
Heimwerker, elektrisch	-	-	-	-	-	21,6	27,7	32,8	38,1	39,0	38,4	38,7	41,1	41,5	43,7
Rasierapparat, elektrisch	-	-	-	-	-	53,8	67,5	71,5	79,8	80,3	80,3	83,7	85,1	79,0	84,1
Heißwasserbereiter: Elektro-	-	-	-	-	-	-	-	-	-	41,6	41,7	42,7	44,5	46,0	46,6
Gas-	-	-	-	-	-	-	-	-	-	18,4	20,5	18,3	17,3	17,6	17,7
Haushaltstyp 3															
Gebrauchsgüter für: Verkehrszwecke und Nachrichtenübermittlung															
Personenkraftwagen	79,9	81,4	83,0	88,1	88,0	89,8	90,7	92,3	93,5	94,1	95,0	95,9	96,3	96,0	95,9
Motorrad, Moped, Mofa, Mokick	1,6	2,5	3,5	3,5	3,4	5,3	5,5	6,0	6,9	7,7	6,4	6,9	7,1	9,1	8,6
Fahrrad	68,3	73,0	77,1	79,3	80,4	87,9	91,7	93,1	96,9	96,0	97,9	96,9	97,9	97,7	98,8
Telefon	66,4	72,4	76,6	79,0	84,7	87,9	86,5	90,2	93,3	95,6	96,9	96,9	97,9	98,8	98,8
Bildungs- und Unterhaltungszwecke															
Schwarzweiß-Fernsehgerät	72,8	77,2	82,2	83,3	84,7	83,8	79,6	80,9	78,4	78,7	74,2	69,9	64,3	61,8	61,5
Farbfernsehgerät	1,1	3,4	4,1	7,3	12,9	20,0	27,8	31,6	40,5	48,8	52,0	60,8	67,1	69,8	77,5
Video-Recorder	-	-	-	-	-	-	-	-	-	-	-	36,4	40,6	44,0	47,6
Rundfunkgerät <sup>2)</sup>	94,2	92,4	94,1	94,7	95,7	96,1	95,7	96,7	96,6	95,6	95,5	89,5	87,1	88,3	86,1
Stereo-Rundfunkgerät <sup>3)</sup>	-	-	-	-	-	-	-	-	-	-	-	31,1	40,1	43,3	45,2
Stereo-Kompaktanlage <sup>3)</sup>	-	-	-	-	-	-	-	-	-	-	-	31,1	40,1	43,3	45,2
Sonstige Phonokombination	23,8	20,0	23,7	24,2	25,1	27,8	28,0	28,0	30,2	34,9	38,7	17,0	15,0	15,2	15,1
Plattenspieler	80,6	63,7	67,4	71,0	71,8	74,9	76,2	78,7	83,0	84,3	81,4	76,8	72,6	72,8	74,9
Spulen-Tonbandgerät <sup>4)</sup>	34,7	39,7	42,2	45,5	53,3	59,7	62,7	60,5	65,9	64,4	67,8	36,8	37,3	35,6	36,1
Cassetten-Recorder	-	-	-	-	-	-	-	-	-	-	-	66,5	73,7	76,6	81,6
Fotapparat	94,7	96,3	94,7	96,5	97,6	96,9	96,9	97,4	98,6	98,1	97,6	97,6	98,6	98,6	99,0
Schmalfilmkamera	13,0	13,0	15,3	16,7	19,6	23,7	26,6	26,3	26,8	28,8	29,6	33,0	35,5	35,8	36,8
Schmalfilmprojektor	11,1	13,5	13,0	14,9	16,3	19,3	21,4	22,5	24,7	26,5	27,7	30,6	32,3	33,7	34,0
Diaprojektor	38,9	44,5	46,6	49,7	49,3	57,5	59,4	63,2	60,7	61,4	59,7	62,4	63,4	63,0	63,2
Schreibmaschine	-	-	-	-	-	51,4	53,2	67,0	76,7	81,5	84,0	84,7	85,5	87,1	90,7
Wohnwagen	-	-	-	-	-	3,1	4,5	4,5	2,6	4,0	3,6	3,1	3,7	4,4	4,8
Camping-Zelt	-	-	-	-	-	9,9	13,8	13,2	15,3	16,8	17,2	16,0	18,2	19,4	21,8
Motor-, Segelboot	-	-	-	-	-	2,2	3,3	4,5	4,3	5,2	2,9	3,3	5,5	4,4	3,8
Haushaltsführung															
Kühlschrank	98,7	98,3	98,2	99,2	99,0	98,1	99,0	97,8	99,3	98,6	97,1	87,3	87,6	85,0	86,6
Gefrierschrank, -truhe <sup>5)</sup>	8,5	11,5	17,8	23,5	30,6	41,1	51,5	58,9	64,3	71,2	75,7	68,2	72,6	73,3	78,6
Kühl- und Gefrierkombination	-	-	-	-	-	-	-	-	-	-	-	16,3	16,8	20,4	20,1
Geschirrspülmaschine	6,3	7,3	9,7	13,1	18,2	26,6	35,2	39,5	44,8	48,9	55,1	59,6	62,4	65,8	68,9
Grillgerät, elektrisch	10,1	13,2	14,2	19,4	23,7	26,1	28,0	32,8	35,7	37,9	43,0	41,9	41,7	42,9	43,3
Küchenmaschine, elektrisch	34,1	35,2	39,9	37,9	38,5	41,3	42,8	38,0	39,1	37,7	37,7	36,4	35,3	40,5	44,7
Handrührer oder -mixer, elektrisch	68,8	68,7	69,5	73,0	76,6	78,7	77,2	84,4	86,1	88,8	89,5	88,8	88,7	92,3	90,4
Kaffeemaschine, elektrisch	18,5	17,2	16,0	19,7	20,3	34,5	43,5	50,7	62,4	69,3	75,4	78,9	83,6	84,8	84,0
Kaffeemühle, elektrisch	65,1	68,7	73,0	74,0	76,3	79,0	77,4	78,9	82,7	80,6	77,6	78,9	77,9	76,8	75,4
Nähmaschine, elektrisch	51,6	56,1	56,2	60,4	62,7	67,9	69,4	74,6	77,7	76,1	78,5	77,0	79,0	82,0	81,6
Nähmaschine, mechanisch	29,6	26,2	24,2	19,2	19,1	15,5	13,8	10,5	9,4	9,6	8,4	8,4	8,3	8,9	8,9
Bügelmaschine	8,2	9,3	10,9	13,6	16,5	19,6	20,4	21,3	20,4	18,7	19,6	22,2	22,1	24,1	23,4
Waschvollautomat	42,1	43,7	49,6	52,3	55,3	57,5	56,3	60,0	61,4	62,1	64,9	68,9	71,0	74,7	73,9
Waschkombination	17,7	19,7	19,6	19,9	18,2	19,8	18,3	18,2	19,7	21,8	23,4	27,5	28,1	24,4	24,9
Wäscheschleuder, elektrisch	32,5	34,4	33,8	37,9	36,8	33,6	33,3	31,8	29,7	27,4	25,3	23,9	22,4	22,7	23,0
Staubsauger	97,6	96,6	96,9	98,2	98,1	98,3	98,3	98,8	99,5	99,8	99,3	99,5	99,8	99,8	98,1
Elektroherd	74,7	76,5	77,9	82,8	84,7	84,8	81,7	84,4	85,9	89,5	90,5	89,7	89,6	89,2	89,2
Gasherd	44,3	41,8	40,6	30,3	23,4	22,0	22,6	18,7	16,1	11,5	11,2	11,2	12,0	11,7	11,2
Kohlenherd	33,2	31,6	30,5	21,2	13,2	11,1	7,8	5,3	3,8	1,9	1,4	1,4	1,4	1,2	—
Heimwerker, elektrisch	-	-	-	-	-	30,7	41,3	46,4	56,8	57,1	59,4	57,7	57,8	59,5	62,4
Rasierapparat, elektrisch	-	-	-	-	-	62,6	71,7	73,4	84,2	83,1	83,5	81,8	83,2	82,4	81,1
Heißwasserbereiter: Elektro-	-	-	-	-	-	-	-	-	-	48,8	46,3	48,8	40,8	38,4	40,0
Gas-	-	-	-	-	-	-	-	-	-	11,0	12,6	13,6	14,7	15,2	18,7

1) Stand: Jeweils Dezember. — 2) Bis 1978 einschl. Stereogeräte. — 3) Einschl. Lautsprecher. — 4) Bis 1978 einschl. Cassetten-Recorder. — 5) Bis 1978 einschl. Kühl- und Gefrierkombination.



# Ausstattung ausgewählter privater Haushalte mit ausgewählten langlebigen Gebrauchsgütern Ende 1982

## Ergebnis der laufenden Wirtschaftsrechnungen

Gegenstand der Nachweisung	Haushaltstyp 1						Haushaltstyp 2						Haushaltstyp 3					
	Haushalte		Gebrauchsgüter				Haushalte		Gebrauchsgüter				Haushalte		Gebrauchsgüter			
			ins-gesamt	Anschaffungsjahr					ins-gesamt	Anschaffungsjahr					ins-gesamt	Anschaffungsjahr		
				vor 1981	1981	1982				vor 1981	1981	1982				vor 1981	1981	1982
Anzahl	%	Anzahl	%			Anzahl	%	Anzahl	%			Anzahl	%	Anzahl	%			

Erfasste Haushalte	155	100	X	X	X	X	378	100	X	X	X	X	418	100	X	X	X	X
--------------------	-----	-----	---	---	---	---	-----	-----	---	---	---	---	-----	-----	---	---	---	---

### Gebrauchsgüter für:

#### Verkehrszwecke und Nachrichtenübermittlung

Personenkraftwagen	38	24,5	38	73,7	5,3	21,1	323	85,4	333	64,9	15,6	19,5	401	95,9	470	64,3	14,3	21,5
Motorrad, Moped, Mofa, Mockick	2	1,3	3	100	—	—	40	10,6	45	48,9	24,4	26,7	36	8,6	40	62,5	7,5	30,0
Fahrrad	61	39,4	87	95,4	4,6	—	361	95,5	1 126	60,1	20,4	19,4	413	98,8	1 539	49,8	23,5	26,6
Telefon	128	82,6	128	96,9	0,8	2,3	341	90,2	341	90,6	6,5	2,9	413	98,8	413	96,1	2,7	1,2

#### Bildungs- und Unterhaltungszwecke

Schwarzweiß-Fernsehgerät	70	45,2	74	91,9	5,4	2,7	195	51,6	224	84,8	8,0	7,1	257	61,5	292	85,3	6,2	8,6
Farbfernsehgerät	98	63,2	99	75,8	9,1	15,2	308	81,5	326	77,0	10,4	12,6	324	77,5	359	77,2	8,1	14,8
Video-Recorder	1	0,6	1	—	100	—	23	6,1	24	12,5	16,7	70,8	19	4,5	19	36,8	15,8	47,4
Rundfunkgerät 1)	129	83,2	148	96,6	—	3,4	304	80,4	530	78,9	11,5	9,6	360	86,1	859	79,4	11,1	9,5
Stereo-Rundfunkgerät 2)	24	15,5	24	83,3	12,5	4,2	153	40,5	168	77,4	10,7	11,9	199	47,6	233	78,5	12,9	8,6
Stereo-Kompaktanlage 2)	12	7,7	12	83,3	8,3	8,3	141	37,3	150	78,0	8,7	13,3	189	45,2	209	67,5	12,9	19,6
Sonstige Phonokombination	5	3,2	5	100	—	—	44	11,6	46	60,9	17,4	21,7	63	15,1	71	69,0	7,0	23,9
Plattenspieler	53	34,2	53	96,2	—	3,8	222	58,7	257	84,4	8,9	6,6	313	74,9	414	82,4	7,7	9,9
Spulen-Tonbandgerät	18	11,6	19	100	—	—	119	31,5	128	92,2	3,1	4,7	151	36,1	171	94,2	3,5	2,3
Cassetten-Recorder	36	23,2	37	89,2	8,1	2,7	262	69,3	344	69,5	13,7	16,9	341	81,6	499	70,5	14,2	15,2
Fotoapparat	91	58,7	110	90,9	7,3	1,8	367	97,1	599	79,3	10,7	10,0	414	99,0	937	72,6	11,7	15,7
Schmalfilmkamera	6	3,9	6	100	—	—	89	23,5	95	92,6	4,2	3,2	154	36,8	166	89,9	3,6	6,5
Schmalfilmprojektor	5	3,2	6	100	—	—	83	22,0	85	88,2	3,5	8,2	142	34,0	149	92,6	3,4	4,0
Diaprojektor	23	14,8	23	95,7	4,3	—	170	45,0	175	92,6	5,1	2,3	264	63,2	274	93,1	3,3	3,6
Schreibmaschine	71	45,8	72	97,2	—	2,8	260	68,8	274	91,6	4,0	4,4	379	90,7	445	85,8	7,2	7,0
Wohnwagen	1	0,6	1	—	—	100	14	3,7	14	85,7	7,1	7,1	20	4,8	20	80,0	20,0	—
Camping-Zelt	2	1,3	2	50,0	—	50,0	59	15,6	72	79,2	9,7	11,1	91	21,8	111	82,0	6,3	11,7
Motor-, Segelboot	—	—	—	—	—	—	9	2,4	9	77,8	—	22,2	16	3,8	19	73,7	15,8	10,5

#### Haushaltsführung

Kühlschrank	134	86,5	135	89,6	6,7	3,7	309	81,7	316	88,6	6,0	5,4	362	88,6	410	86,1	7,3	6,6
Gefrierschrank, -truhe	49	31,6	50	84,0	2,0	14,0	250	66,1	261	87,4	7,7	5,0	320	78,6	337	87,8	5,0	7,1
Kühl- und Gefrierkombination	19	12,3	19	94,7	—	5,3	77	20,4	78	71,8	19,2	9,0	84	20,1	85	85,9	7,1	7,1
Geschirrspülmaschine	3	1,9	3	100	—	—	115	30,4	115	75,7	14,8	9,6	288	68,9	289	86,9	8,0	5,2
Grillgerät, elektrisch	48	31,0	49	93,9	4,1	2,0	168	44,4	175	90,9	3,4	5,7	181	43,3	189	91,0	5,8	3,2
Küchenmaschine, elektrisch	38	24,5	41	70,7	14,6	14,6	137	36,2	140	77,1	9,3	13,6	187	44,7	199	78,9	6,5	14,6
Handrührer oder -mixer, elektrisch	120	77,4	123	91,9	4,9	3,3	352	93,1	366	90,2	4,6	5,2	378	90,4	401	91,5	5,5	3,0
Kaffeemaschine, elektrisch	95	61,3	95	74,7	11,6	13,7	330	87,3	342	76,0	11,7	12,3	351	84,0	374	77,3	8,8	13,9
Kaffeemühle, elektrisch	104	67,1	104	96,2	1,9	1,9	297	78,6	304	98,0	0,3	1,8	315	75,4	320	98,4	0,9	0,6
Nähmaschine, elektrisch	56	36,1	58	94,6	1,8	3,6	281	74,3	283	95,1	2,8	2,1	341	81,6	344	94,5	3,2	2,3
Nähmaschine, mechanisch	55	35,5	55	100	—	—	25	6,8	25	80,0	16,0	4,0	37	8,9	39	97,4	—	2,6
Bügelmaschine	13	8,4	13	100	—	—	72	19,0	72	86,1	8,3	5,6	98	23,4	99	90,9	3,0	6,1
Waschvollautomat	93	60,0	93	89,2	7,5	3,2	288	76,2	289	87,9	5,5	6,8	309	73,9	310	87,1	6,8	6,1
Waschkombination	34	21,9	34	94,1	5,9	—	84	22,2	85	87,1	7,1	5,9	104	24,9	105	92,4	5,7	1,9
Wascheschleuder, elektrisch	72	46,5	72	97,2	1,4	1,4	101	26,7	101	88,1	5,9	5,9	96	23,0	97	89,7	4,1	6,2
Staubsauger	147	94,8	153	85,0	9,8	5,2	372	98,4	399	83,2	8,5	8,3	410	98,1	489	79,3	10,0	10,6
Heimwerker, elektrisch	26	16,8	34	79,4	17,6	2,9	165	43,7	200	80,5	12,5	7,0	261	62,4	335	77,3	9,3	13,4
Rasierapparat, elektrisch	110	71,0	115	82,6	7,8	9,6	318	84,1	350	81,4	10,3	8,3	339	81,1	419	79,5	9,5	11,0
Elektroherd	97	62,6	97	—	—	—	323	85,4	323	—	—	—	373	89,2	373	—	—	—
Gasherd	39	25,2	39	—	—	—	62	16,4	62	—	—	—	47	11,2	47	—	—	—
Kohlenherd	38	24,5	38	—	—	—	26	6,9	26	—	—	—	—	—	—	—	—	—
Heißwasserbereiter: Elektro	69	44,5	69	—	—	—	176	46,6	176	—	—	—	167	40,0	167	—	—	—
Gas	23	14,8	23	—	—	—	67	17,7	67	—	—	—	78	18,7	78	—	—	—

1) Ohne Stereogerät. — 2) Einschl. Lautsprecher

Jährliche Aufwendungen ausgewählter privater Haushalte für Urlaubs- und Erholungsreisen

Ergebnis der laufenden Wirtschaftsrechnungen

DM

Jahr	Insgesamt		Von den Aufwendungen für Urlaubs- und Erholungsreisen je Haushalt mit Reisen entfielen auf					
	je Haushalt	Je Haushalt mit Urlaubs- und Erholungsreisen	Pauschalbuchungen	andere Reiseaufwendungen				
				Zusammen	Unterkunft und Verpflegung	eigenes Kraftfahrzeug	fremde Verkehrsmittel	Sonstiges
Haushaltstyp 1								
1978 .....	270,84	730,45	250,50	479,95	371,54	18,45	84,79	5,18
1979 .....	309,24	932,63	302,19	630,44	494,36	41,62	79,98	14,48
1980 .....	383,28	989,28	219,91	769,37	579,20	53,89	122,65	13,63
1981 .....	379,44	926,42	207,43	718,99	549,64	45,12	110,46	13,77
1982 .....	424,68	1 085,97	274,02	811,94	638,88	41,12	110,16	21,79
Haushaltstyp 2								
1978 .....	1 356,48	1 907,93	456,90	1 451,03	1 154,82	133,34	115,95	46,92
1979 .....	1 370,28	1 963,93	301,32	1 662,61	1 330,50	153,41	126,93	51,77
1980 .....	1 561,56	2 220,57	568,58	1 651,99	1 319,92	156,48	121,84	53,75
1981 .....	1 560,96	2 299,31	576,77	1 722,54	1 391,11	162,09	117,72	51,61
1982 .....	1 479,36	2 109,37	374,89	1 734,48	1 379,78	174,87	124,91	54,92
Haushaltstyp 3								
1978 .....	2 470,32	2 928,24	458,74	2 469,50	1 916,31	249,21	195,59	108,39
1979 .....	2 836,80	3 319,52	621,78	2 697,74	2 087,34	259,78	249,81	100,82
1980 .....	3 131,64	3 574,15	654,79	2 919,36	2 180,48	296,92	340,20	101,76
1981 .....	3 212,04	3 763,52	682,77	3 080,76	2 311,23	309,61	359,24	100,67
1982 .....	3 249,24	3 785,60	764,05	3 021,54	2 264,20	326,31	313,87	117,16

Laufende monatliche Aufwendungen ausgewählter privater Haushalte für die Kraftfahrzeughaltung<sup>1)</sup>

Ergebnis der laufenden Wirtschaftsrechnungen

DM

Jahr	Insgesamt		Von den Aufwendungen für die Kraftfahrzeughaltung je Haushalt mit Kraftfahrzeug entfielen auf					
	je Haushalt	je Haushalt mit Kraftfahrzeug	Kraftstoffe	sonstige Gebrauchs- und Verbrauchsgüter	Garagenmieten	sonstige Dienstleistungen, fremde Reparaturen	Kraftfahrzeugsteuer	Kraftfahrtversicherung
Haushaltstyp 2								
1978 .....	167,77	211,33	86,83	23,27	18,10	30,37	17,65	35,12
1979 .....	187,28	230,82	92,81	23,74	19,21	33,67	20,74	40,65
1980 .....	202,91	246,21	109,51	22,88	22,47	34,98	17,23	39,13
1981 .....	219,96	261,24	119,80	28,41	23,18	31,83	18,44	39,57
1982 .....	220,57	260,55	120,17	27,83	22,73	32,28	18,06	39,48
Haushaltstyp 3								
1978 .....	283,39	297,78	122,04	28,53	26,36	55,52	22,29	43,04
1979 .....	309,96	323,20	130,05	31,08	27,85	61,52	26,02	46,68
1980 .....	327,11	338,99	150,99	31,20	29,89	60,78	21,22	44,90
1981 .....	351,00	362,56	170,61	33,70	30,09	58,45	22,46	47,24
1982 .....	357,77	372,71	167,87	36,21	31,53	67,46	23,31	46,32

1) Ohne Anschaffungskosten und ohne Abschreibungen.

Aufwendungen ausgewählter privater Haushalte für Freizeitgüter je Haushalt und Monat

Ergebnis der laufenden Wirtschaftsrechnungen

DM

Jahr	Insgesamt <sup>1)</sup>	Davon entfielen auf										
		Freizeitgüter (ohne Urlaub)										
		Urlaub	zusammen	Bücher, Broschüren, Zeitungen, Zeitschriften	Rundfunk, Fernsehen, u.ä. einschl. Gebühren	Kraftfahrzeug <sup>2)</sup>	Sport und Camping	Gartenpflege und Tierhaltung	Spiele und Spielzeug	Besuch von Bildungs- und Unterhaltungsstätten <sup>3)</sup>	Fotografieren, Filmen <sup>4)</sup>	sonstiger Freizeitbedarf
Haushaltstyp 1												
1978 ...	84,05	22,57	61,48	17,73	17,72	4,29	2,42	11,31	1,10	0,68	0,73	6,00
1979 ...	93,13	25,77	67,36	19,80	16,84	7,55	1,57	11,82	1,46	1,07	1,13	6,12
1980 ...	106,86	31,94	74,92	20,49	17,78	9,65	2,43	13,48	1,04	1,39	1,10	7,56
1981 ...	112,00	31,62	80,38	22,09	20,39	11,56	1,61	14,46	1,13	1,60	0,92	6,62
1982 ...	122,53	35,39	87,14	23,43	25,02	10,82	1,94	15,15	1,25	1,30	0,85	7,38
Haushaltstyp 2												
1978 ...	347,76	113,04	234,72	30,37	41,86	47,98	27,45	26,01	13,81	8,80	7,51	30,93
1979 ...	369,49	114,19	255,30	31,78	45,89	53,57	26,78	28,00	15,69	9,80	8,52	35,27
1980 ...	405,66	130,13	275,53	35,21	42,53	58,14	32,20	32,24	17,45	10,30	7,74	39,72
1981 ...	422,89	130,08	292,81	38,03	44,72	63,29	34,72	31,44	19,86	10,69	7,60	42,46
1982 ...	428,48	123,28	305,20	43,90	53,22	63,11	28,28	31,07	19,62	11,04	9,20	45,76
Haushaltstyp 3												
1978 ...	625,74	205,86	419,88	59,39	62,33	79,85	46,64	41,42	20,95	17,64	16,52	75,14
1979 ...	682,76	236,40	446,36	62,30	63,51	87,48	51,32	48,28	21,81	19,61	14,42	77,63
1980 ...	737,33	260,97	476,36	65,89	61,38	91,63	59,45	50,11	22,72	20,51	17,10	87,57
1981 ...	756,70	267,67	489,03	69,56	61,93	98,70	58,74	51,70	23,25	20,55	15,73	88,87
1982 ...	765,20	270,77	494,43	73,04	66,98	100,34	54,45	53,35	23,28	21,80	15,88	85,31

1) Einschl. Urlaub.

2) 30 % der laufenden monatlichen Aufwendungen für das Kraftfahrzeug außerhalb des Urlaubs.

3) Ohne Besuch von Sportveranstaltungen.

4) Ohne Kosten für Entwickeln und Kopieren, die im sonstigen Freizeitbedarf enthalten sind.

**Ausgaben für Geschenke an Dritte, Zugänge durch Geschenke von Dritten und aus Eigenbewirtschaftung ausgewählter privater Haushalte nach Verwendungszweck je Haushalt und Monat\*)**

Ergebnis der laufenden Wirtschaftsrechnungen

DM

Verwendungszweck	Ausgaben für Sachgeschenke an Dritte				Sachgeschenke von Dritten				Sachzugänge aus Eigenbewirtschaftung			
	1979	1980	1981	1982	1979	1980	1981	1982	1979	1980	1981	1982
<b>Haushaltstyp 1</b>												
Nahrungs- und Genußmittel .....	4,39	4,03	4,06	3,96	6,95	7,76	8,25	10,22	2,88	2,73	3,40	4,06
Nahrungsmittel .....	2,80	2,12	2,36	2,28	3,67	4,31	4,51	5,74	2,88	2,73	3,40	4,06
dar.: Frischgemüse .....	0,01	0,01	0,00	0,00	0,25	0,26	0,67	0,55	1,47	1,17	1,84	2,17
dar.: Frischobst .....	0,07	0,06	0,08	0,07	0,73	0,75	0,64	1,13	0,93	1,22	1,10	1,46
Süßwaren, Honig, Kakaoverzeugnisse .....	1,27	1,14	1,49	1,37	0,69	0,70	0,77	0,76	-	-	-	-
Genußmittel .....	1,59	1,92	1,70	1,68	3,28	3,45	3,74	4,48	-	-	-	-
dar.: Alkoholische Getränke .....	0,84	0,91	0,78	0,87	2,37	2,65	2,74	3,24	-	-	-	-
Kleidung, Schuhe .....	5,16	5,51	5,33	6,19	4,92	3,79	3,74	4,66	-	-	-	-
dar.: Oberbekleidung .....	2,67	2,61	2,82	3,15	2,91	2,30	2,02	2,83	-	-	-	-
Wohnungsmieten u.ä. ....	-	-	-	-	-	-	-	-	-	-	-	-
Elektrizität, Gas, Brennstoffe u.ä.	-	-	-	-	0,15	0,08	0,05	0,01	-	-	-	-
Übrige Güter für die Haushaltsführung .....	5,58	7,58	6,66	5,63	3,99	5,61	4,33	4,26	0,03	0,02	0,02	0,14
dar.: Sonstige Heimtextilien, Haushaltswäsche .....	0,86	1,46	1,30	0,87	0,78	0,53	0,63	0,55	-	-	-	-
Elektrische Haushaltsmaschinen und -geräte .....	0,30	1,03	0,37	0,05	0,43	0,72	0,50	0,29	-	-	-	-
Nichtelektrische Haushaltsmaschinen und -geräte .....	1,75	1,70	1,46	1,73	0,89	0,94	1,04	0,86	-	-	-	-
Verkehr, Nachrichtenübermittlung .....	0,39	0,57	0,73	0,56	0,39	0,20	0,07	0,19	-	-	-	-
dar.: Aufwendungen für eigene Kraftfahrzeuge u.ä. ....	0,32	0,47	0,70	0,55	0,19	0,19	0,03	0,03	-	-	-	-
Körper- und Gesundheitspflege .....	0,96	0,89	0,82	0,97	1,03	0,78	0,83	1,13	-	-	-	-
dar.: Körperpflege .....	0,88	0,81	0,77	0,87	0,65	0,60	0,60	0,79	-	-	-	-
Bildung und Unterhaltung .....	4,00	3,30	3,38	3,77	3,83	2,18	2,91	2,70	-	-	-	-
dar.: Rundfunk-, Fernseh- und Phonogeräte, Zubehörteile .....	0,34	0,28	0,43	0,94	2,75	0,43	1,42	0,56	-	-	-	-
Bücher, Broschüren, Zeitungen, Zeitschriften .....	0,90	0,96	0,80	0,81	0,31	0,52	0,63	0,96	-	-	-	-
Persönliche Ausstattung; sonstige Güter .....	1,24	1,40	1,32	0,92	0,80	1,55	1,22	1,05	-	-	-	-
dar.: Uhren und echter Schmuck .....	0,34	0,79	0,59	0,36	0,52	0,48	0,71	0,28	-	-	-	-
Insgesamt .....	21,72	23,28	22,30	22,01	22,07	21,96	21,40	24,21	2,91	2,76	3,41	4,20
<b>Haushaltstyp 2</b>												
Nahrungs- und Genußmittel .....	4,81	4,11	4,20	4,93	15,31	15,89	14,05	16,65	6,53	6,97	8,19	9,55
Nahrungsmittel .....	2,59	2,06	2,10	2,46	11,67	12,51	10,74	13,36	6,53	6,97	8,19	9,55
dar.: Frischgemüse .....	0,00	0,01	0,01	0,02	0,96	0,91	0,86	1,03	2,53	2,61	3,96	3,53
dar.: Frischobst .....	0,06	0,04	0,06	0,07	2,08	1,83	1,25	2,69	3,29	3,66	3,35	4,84
Süßwaren, Honig, Kakaoverzeugnisse .....	1,22	1,19	1,28	1,45	2,10	2,25	2,39	2,54	-	-	-	-
Genußmittel .....	2,22	2,05	2,10	2,47	3,64	3,37	3,31	3,30	-	-	-	-
dar.: Alkoholische Getränke .....	1,44	1,29	1,32	1,47	2,74	2,41	2,40	2,31	-	-	-	-
Kleidung, Schuhe .....	5,65	5,70	5,66	6,08	20,36	23,29	24,43	24,50	-	-	-	-
dar.: Oberbekleidung .....	2,55	2,60	2,52	2,68	13,13	15,58	15,06	15,06	-	-	-	-
Wohnungsmieten u.ä. ....	-	-	-	-	-	-	-	-	-	-	-	-
Elektrizität, Gas, Brennstoffe u.ä.	0,00	0,01	-	0,01	0,15	0,35	0,54	0,45	-	-	-	-
Übrige Güter für die Haushaltsführung .....	10,00	9,96	10,23	10,05	11,10	16,66	12,98	15,09	0,32	0,29	0,21	0,30
dar.: Sonstige Heimtextilien, Haushaltswäsche .....	1,02	1,18	1,16	1,01	1,96	2,87	2,48	2,04	-	-	-	-
Elektrische Haushaltsmaschinen und -geräte .....	0,18	0,31	0,52	0,48	1,55	1,28	1,56	1,76	-	-	-	-
Nichtelektrische Haushaltsmaschinen und -geräte .....	3,54	3,73	3,48	3,49	3,20	3,57	3,86	3,91	-	-	-	-
Verkehr, Nachrichtenübermittlung .....	0,10	0,18	0,14	0,40	2,06	2,00	2,20	4,38	-	-	-	-
dar.: Aufwendungen für eigene Kraftfahrzeuge u.ä. ....	0,07	0,15	0,09	0,37	2,01	1,95	2,15	4,25	-	-	-	-
Körper- und Gesundheitspflege .....	2,03	1,67	1,44	1,90	1,95	1,99	2,16	1,81	-	-	-	-
dar.: Körperpflege .....	1,74	1,43	1,32	1,74	1,71	1,84	2,06	1,68	-	-	-	-
Bildung und Unterhaltung .....	7,45	7,35	8,23	9,42	17,12	16,74	18,69	19,81	-	-	-	-
dar.: Rundfunk-, Fernseh- und Phonogeräte, Zubehörteile .....	0,98	1,01	1,03	1,00	3,06	2,10	3,52	4,07	-	-	-	-
Bücher, Broschüren, Zeitungen, Zeitschriften .....	1,53	1,80	1,83	2,44	2,19	2,45	2,55	2,48	-	-	-	-
Persönliche Ausstattung; sonstige Güter .....	1,75	1,90	2,15	1,69	4,83	4,00	4,99	4,03	-	-	-	-
dar.: Uhren und echter Schmuck .....	0,56	0,74	0,95	0,66	3,03	2,09	2,63	2,33	-	-	-	-
Insgesamt .....	31,80	30,88	32,07	34,60	72,89	80,91	80,04	86,73	6,85	7,26	8,41	9,84
<b>Haushaltstyp 3</b>												
Nahrungs- und Genußmittel .....	6,66	6,73	6,58	6,78	11,63	13,63	13,50	14,95	3,73	4,68	4,78	7,03
Nahrungsmittel .....	3,70	3,77	3,83	3,85	8,32	9,80	9,52	10,91	3,73	4,68	4,78	7,03
dar.: Frischgemüse .....	0,01	0,01	0,01	0,02	0,54	0,59	0,79	0,82	1,33	1,47	2,02	2,36
dar.: Frischobst .....	0,07	0,08	0,07	0,08	1,52	2,08	1,42	2,56	2,22	3,03	2,31	4,07
Süßwaren, Honig, Kakaoverzeugnisse .....	1,81	1,96	2,08	2,11	1,71	1,97	2,19	2,12	-	0,01	-	-
Genußmittel .....	2,96	2,97	2,75	2,93	3,31	3,83	3,98	4,04	-	-	-	-
dar.: Alkoholische Getränke .....	1,95	2,05	1,75	1,96	2,73	3,04	3,35	3,29	-	-	-	-
Kleidung, Schuhe .....	6,41	6,95	7,72	7,49	16,61	19,22	20,02	20,07	-	-	-	-
dar.: Oberbekleidung .....	3,15	3,31	3,59	3,26	10,70	12,71	12,98	13,26	-	-	-	-
Wohnungsmieten u.ä. ....	-	-	-	-	-	-	-	-	-	-	-	-
Elektrizität, Gas, Brennstoffe u.ä.	0,00	0,00	0,00	-	0,00	0,00	0,05	0,00	-	-	-	-
Übrige Güter für die Haushaltsführung .....	16,21	16,40	15,69	16,70	15,53	14,94	16,17	16,07	0,22	0,22	0,18	0,20
dar.: Sonstige Heimtextilien, Haushaltswäsche .....	1,33	1,36	1,46	1,49	2,28	1,82	2,76	2,79	-	-	-	-
Elektrische Haushaltsmaschinen und -geräte .....	0,42	0,61	0,33	0,37	1,62	1,33	1,59	1,47	-	-	-	-
Nichtelektrische Haushaltsmaschinen und -geräte .....	5,80	6,02	4,76	5,22	4,95	5,81	5,54	5,31	-	-	-	-
Verkehr, Nachrichtenübermittlung .....	0,21	0,31	0,30	0,24	1,24	2,04	4,09	2,30	-	-	-	-
dar.: Aufwendungen für eigene Kraftfahrzeuge u.ä. ....	0,12	0,27	0,12	0,13	1,18	2,02	3,53	2,04	-	-	-	-
Körper- und Gesundheitspflege .....	2,29	2,58	2,57	2,86	1,91	1,78	1,79	2,07	-	-	-	-
dar.: Körperpflege .....	2,03	2,31	2,33	2,54	1,73	1,61	1,67	1,98	-	-	-	-
Bildung und Unterhaltung .....	15,20	15,70	15,81	17,11	19,52	21,75	25,75	21,71	-	-	-	-
dar.: Rundfunk-, Fernseh- und Phonogeräte, Zubehörteile .....	1,67	1,88	1,71	2,13	2,74	3,30	4,69	3,17	-	-	-	-
Bücher, Broschüren, Zeitungen, Zeitschriften .....	4,67	5,28	5,39	5,99	4,27	4,70	4,59	4,98	-	-	-	-
Persönliche Ausstattung; sonstige Güter .....	3,32	3,36	3,04	2,41	5,48	5,81	4,47	4,95	-	-	-	-
dar.: Uhren und echter Schmuck .....	0,83	0,84	1,00	0,57	3,13	3,34	2,23	2,69	-	-	-	-
Insgesamt .....	50,31	52,04	51,71	53,64	71,92	79,18	85,85	82,12	3,95	4,90	4,95	7,23

\*) Die Zugänge durch Geschenke von Dritten und aus Eigenbewirtschaftung sind mit Einzelhandelspreisen bewertet.

Durchschnittswerte je gekaufte Mengeneinheit der Ausgaben ausgewählter privater Haushalte  
für Nahrungs- und Genußmittel

Ergebnis der laufenden Wirtschaftsrechnungen  
(DM/kg\*)

Warenart	Haushaltstyp 1				Haushaltstyp 2				Haushaltstyp 3			
	1979	1980	1981	1982	1979	1980	1981	1982	1979	1980	1981	1982
Kalbfleisch .....	11,96	12,16	12,77	12,98	12,17	12,11	12,31	13,21	13,30	14,52	14,92	15,22
Rindfleisch .....	11,32	11,55	11,87	12,74	11,20	11,38	11,98	12,54	12,40	12,75	13,35	14,42
Schweinefleisch (einschl. frischer Speck) ..	8,24	8,75	8,90	9,75	8,54	8,70	9,05	9,37	9,53	9,80	10,17	10,83
Innereien und Knochen .....	4,79	4,98	4,87	5,51	5,54	5,63	5,35	5,65	5,86	6,20	5,97	6,23
Geflügel .....	5,35	5,97	6,31	6,34	5,02	5,42	5,67	5,54	5,71	6,25	6,76	6,83
Hackfleisch .....	9,57	9,93	10,00	10,76	8,72	8,84	9,21	9,86	9,05	9,23	9,56	10,29
Sonstiges Fleisch .....	5,83	6,81	7,92	7,89	6,69	7,25	7,88	8,36	8,08	8,51	10,17	10,39
Wurst und Wurstwaren .....	10,73	10,93	11,28	12,11	10,78	11,20	11,46	12,16	11,69	12,04	12,49	13,21
Magerer und fetter Speck (geräuchert) .....	9,43	10,06	10,32	10,84	10,04	10,44	10,82	11,79	10,30	10,72	11,13	12,00
Schinken (gekocht und geräuchert) .....	17,00	17,45	17,78	18,83	17,14	17,54	18,30	19,06	17,96	18,54	19,16	20,14
Geflügelkonserven .....	7,34	6,28	7,69	13,39	6,25	5,20	9,46	9,54	6,81	7,50	6,11	7,18
Sonstige Fleischkonserven (auch Misch- Konserven) .....	5,47	5,72	6,58	6,52	5,13	5,18	5,38	5,63	5,36	5,49	5,81	6,28
Sonstige Fleischwaren .....	8,75	8,78	8,85	9,18	8,39	8,61	9,23	9,68	9,35	9,56	9,73	10,31
Fische (ohne Fischwaren) .....	7,58	7,71	7,78	8,36	7,68	8,14	8,44	8,81	7,67	8,23	8,38	9,12
Salzheringe .....	6,48	6,35	6,08	6,40	5,80	6,54	5,98	5,91	6,76	5,76	6,61	6,49
Fische (geräuchert und getrocknet) .....	9,63	10,46	11,49	12,49	11,27	11,91	13,53	14,26	13,87	16,09	16,08	16,38
Sonstige Fischwaren einschl. Fischkonserven	8,52	8,63	8,80	8,72	8,17	8,39	8,63	8,84	9,26	9,57	10,03	10,19
Eier (Stück) .....	0,22	0,23	0,24	0,22	0,20	0,22	0,24	0,22	0,21	0,23	0,24	0,23
Vollmilch, frische (Liter) .....	0,93	0,93	0,96	1,00	0,89	0,91	0,94	0,98	0,93	0,93	0,97	1,01
Kondensmilch, Tubensahne .....	2,69	2,78	2,85	3,00	2,65	2,69	2,79	2,89	2,71	2,93	2,87	2,96
Sahne (ohne Tubensahne) .....	4,58	4,66	4,91	4,99	4,46	4,52	4,77	4,94	4,60	4,74	4,91	5,10
Joghurt, Kefir, Biohurd .....	2,75	2,86	3,11	3,23	2,69	2,90	3,06	3,09	2,83	2,94	3,10	3,25
Weich-, Hart- und Schnittkäse .....	10,10	10,32	10,38	11,15	10,06	10,49	10,70	11,12	10,68	11,09	11,55	12,03
Friskäse (Quark) .....	2,62	2,64	2,76	2,72	2,83	2,84	2,96	3,09	2,78	2,81	2,88	3,07
Butter .....	8,27	8,62	9,29	9,45	8,01	8,41	9,05	9,35	8,10	8,46	9,09	9,36
Tierische Fette .....	3,68	3,57	4,04	4,31	4,30	4,37	4,73	4,90	4,61	4,94	5,53	5,63
Margarine .....	3,73	3,80	3,84	3,84	3,13	3,16	3,19	3,15	3,35	3,37	3,40	3,40
Sonstige Pflanzen- und Speisefette .....	4,37	4,48	4,52	4,59	3,92	3,97	4,04	4,06	4,14	4,25	4,23	4,24
Erdnußöl .....	3,57	4,00	4,91	-	3,45	3,37	3,16	3,69	3,96	4,42	11,45	3,46
Olivenöl .....	5,90	6,47	6,75	6,29	6,95	6,51	9,07	10,39	7,70	8,45	8,40	9,75
Sonstige Speiseöle .....	3,92	3,92	4,09	4,12	3,83	3,75	3,56	3,60	4,13	4,10	4,04	4,25
Schwarz- und Mischbrot .....	2,38	2,55	2,62	2,71	2,26	2,39	2,50	2,69	2,43	2,61	2,75	2,87
Weißbrot und Weizenkleingebäck .....	3,56	3,83	3,96	4,17	3,50	3,85	4,13	4,40	3,69	4,06	4,33	4,60
Feingebäck und Dauerbackwaren .....	7,76	7,69	8,08	8,55	7,91	8,17	8,46	8,77	8,29	8,52	8,81	9,13
Weizenmehl .....	1,02	1,09	1,10	1,14	0,92	0,98	1,03	1,05	0,94	0,98	1,05	1,07
Griß .....	2,72	2,90	2,89	2,88	2,74	2,89	3,17	3,16	2,61	2,78	2,93	2,93
Teigwaren .....	3,67	3,68	3,81	3,88	2,87	2,99	3,03	3,11	2,92	3,00	3,18	3,28
Reis .....	2,69	2,84	2,94	3,03	2,70	2,81	2,84	2,92	2,89	2,85	2,93	2,99
Hafererzeugnisse .....	1,99	2,13	1,92	2,06	2,37	2,44	2,67	2,42	2,37	2,42	2,47	2,62
Hülsenfrüchte, getrocknete .....	2,50	2,69	2,78	2,73	2,35	2,42	2,58	2,51	2,41	2,60	2,70	2,85
Stärke aller Art .....	2,99	3,12	3,37	3,65	2,92	3,08	3,06	3,34	3,26	3,22	3,21	3,50
Puddingpulver .....	7,83	8,38	8,73	8,62	7,34	7,18	7,42	7,59	7,60	7,70	7,56	8,01
Koch-, brat- und genußfertige Kartoffel- erzeugnisse .....	5,37	5,52	5,53	5,49	4,39	4,33	4,27	4,49	5,15	4,75	4,70	4,86
Kindernährmittel aller Art .....	5,79	5,03	7,45	8,03	7,86	8,43	9,45	9,69	7,97	8,52	9,30	9,43
Sonstiges Mehl und sonstige Nährmitteler- zeugnisse .....	5,42	5,68	5,45	5,46	5,74	5,62	5,99	5,97	6,19	6,01	6,01	5,65
Kartoffeln .....	0,49	0,55	0,60	0,61	0,47	0,50	0,56	0,59	0,52	0,56	0,63	0,66
Blumenkohl .....	1,89	2,02	2,28	2,18	1,96	2,06	2,21	2,15	2,06	2,09	2,31	2,23
Sonstiger Kohl .....	1,21	1,31	1,42	1,31	1,14	1,22	1,35	1,24	1,24	1,38	1,51	1,37
Karotten, Möhren .....	1,26	1,51	1,57	1,45	1,20	1,36	1,52	1,45	1,25	1,44	1,62	1,52
Tomaten .....	2,31	2,84	2,94	2,70	2,36	2,85	2,89	2,82	2,48	3,00	3,00	2,92
Gurken .....	1,94	2,25	2,23	2,17	2,00	2,20	2,25	2,27	2,09	2,32	2,36	2,34
Bohnen, frische .....	2,60	3,21	3,00	3,13	2,24	2,83	2,47	2,96	2,49	3,08	2,96	2,96
Erbsen, frische .....	2,97	2,62	3,54	3,29	2,63	2,60	3,08	3,52	2,79	2,62	3,12	3,72
Spinat .....	2,20	2,19	2,67	2,65	2,17	2,09	2,61	2,68	2,29	2,23	2,43	2,42
Salat .....	2,94	3,04	3,60	3,31	3,31	3,11	3,68	3,45	3,42	3,31	3,80	3,75
Zwiebeln, Schalotten, Knoblauch .....	1,19	1,45	1,33	1,10	1,12	1,44	1,44	1,27	1,19	1,50	1,52	1,34
Sonstiges Frischgemüse (ohne Kohl) .....	3,38	3,69	4,05	3,99	3,30	3,26	3,59	3,61	3,64	3,72	4,11	4,04
Gemüsekonserven, Trockengemüse <sup>1)</sup> .....	2,42	2,42	2,56	2,64	2,51	2,52	2,69	2,80	2,69	2,72	2,90	3,01
Tiefgekühltes Gemüse .....	3,58	3,55	3,65	3,82	3,38	3,60	3,72	4,01	3,90	4,05	4,24	4,49
Kernobst .....	1,41	1,63	1,89	1,99	1,52	1,73	1,85	2,19	1,64	1,86	2,02	2,36
Steinobst .....	2,15	2,20	2,57	2,30	2,16	2,26	2,49	2,43	2,26	2,27	2,58	2,44
Trauben .....	2,22	2,43	2,42	2,42	2,06	2,24	2,24	2,32	2,20	2,35	2,47	2,42
Frische Beeren .....	3,89	4,46	4,81	4,74	3,58	4,12	4,48	4,34	3,66	4,07	4,45	4,48
Apfelsinen, Mandarinen, Klementinen .....	1,75	1,87	2,01	2,02	1,66	1,76	1,90	1,93	1,74	1,84	2,03	2,06
Sonstige Zitrusfrüchte .....	2,36	2,51	2,68	2,54	2,30	2,39	2,57	2,40	2,29	2,47	2,72	2,49
Bananen .....	1,38	1,70	1,96	2,11	1,36	1,70	1,97	2,02	1,39	1,76	2,06	2,11
Ananas, Feigen, Melonen u.ä. .....	1,97	3,13	3,10	2,76	2,19	2,86	2,91	2,96	2,70	2,89	3,21	3,02
Obstkonserven, Trockenobst <sup>2)</sup> .....	2,52	2,63	2,56	2,85	2,45	2,48	2,55	2,69	2,60	2,65	2,77	2,98
Tiefgekühltes Obst .....	9,03	5,85	8,00	12,72	8,44	7,71	8,62	9,14	8,56	9,07	8,71	9,22
Schalenfrüchte .....	7,60	7,70	8,09	7,30	7,05	8,13	8,28	7,56	7,89	8,66	8,95	8,14
Marmelade .....	4,05	4,20	4,27	4,34	4,14	4,23	4,19	4,14	4,20	4,30	4,34	4,46
Zucker .....	1,71	1,76	1,89	1,92	1,56	1,66	1,77	1,89	1,61	1,71	1,82	1,90
Honig .....	6,78	7,27	6,96	7,45	6,63	6,89	6,89	7,34	7,05	7,20	7,43	7,57
Sirup .....	3,18	3,93	3,83	4,09	3,14	3,17	3,39	3,65	3,06	3,19	3,75	4,06
Schokolade .....	11,20	11,68	11,59	11,85	10,28	10,49	10,49	10,68	10,79	11,14	11,13	11,29
Sonstige Süßwaren (ohne Kakaoerzeugnisse) ..	6,91	7,28	7,22	7,72	6,87	7,12	7,10	7,48	7,31	7,43	7,46	7,77
Kakaoerzeugnisse (ohne Schokolade) .....	10,46	9,71	8,76	7,74	7,76	7,34	6,62	6,33	7,82	7,58	7,11	6,75
Mayonnaisen .....	4,66	5,32	5,00	4,89	4,73	4,66	4,68	4,70	4,81	5,09	5,17	5,16
Bohnenkaffee .....	20,76	21,30	19,65	20,38	19,35	20,09	18,78	19,54	19,31	20,04	18,84	19,85
Tee (ohne teeähnliche Erzeugnisse 3) .....	26,08	27,66	27,14	29,02	27,49	27,89	27,85	28,34	30,71	31,64	31,68	31,48
Wein (Liter) .....	3,59	4,21	4,27	4,74	4,05	4,40	4,34	4,27	5,03	5,40	5,18	5,16
Bier (Liter) .....	1,43	1,42	1,46	1,56	1,35	1,39	1,39	1,48	1,42	1,46	1,48	1,56
Sekt, Schaumwein (Liter) .....	6,00	6,47	6,88	7,06	6,31	6,27	6,37	6,95	6,61	7,42	7,17	7,84
Tabak .....	62,12	57,28	56,55	66,01	58,74	60,67	61,02	75,05	86,37	82,67	85,13	85,31
Zigaretten (Stück) .....	0,37	0,29	0,26	0,26	0,28	0,26	0,36	0,32	0,33	0,39	0,40	0,38
Zigaretten (Stück) .....	0,14	0,14	0,14	0,16	0,14	0,14	0,14	0,17	0,14	0,14	0,14	0,16

\*) DM je kg, soweit in der Vorspalte keine andere Mengeneinheit angegeben.

1) Ohne tiefgekühltes Gemüse.

2) Ohne tiefgekühltes Obst und ohne Schalenfrüchte.

3) Ohne Kräuter-, Pfefferminztee u.ä.

**Haushaltstyp 1**

**2 - Personen - Haushalte von Renten- und Sozialhilfeempfängern  
mit geringem Einkommen**

LFD. NR.	ART DER EINNAHMEN UND AUSGABEN	1977		1978		1979		1980		1981	
		ERFASSTE HAUS		ERFASSTE HAUS		ERFASSTE HAUS		ERFASSTE HAUS		ERFASSTE HAUS	
		DM	PROZ	DM	PROZ	DM	PROZ	DM	PROZ	DM	PROZ
1	BRUTTOEINKOMMEN AUS UNSELBSTAENDIGER ARBEIT	-	-	-	-	-	-	-	-	-	-
	DARUNTER:										
2	EINKOMMEN DES HAUSHALTSVORSTANDES	-	-	-	-	-	-	-	-	-	-
	DARUNTER:										
3	EINMALIGE ZAHLUNGEN 1)	-	-	-	-	-	-	-	-	-	-
4	UEBERSTUNDENENTGELT	-	-	-	-	-	-	-	-	-	-
5	VERMOEGENSWIRKSAME LEISTUNG DES ARBEITGEBERS	-	-	-	-	-	-	-	-	-	-
6	BRUTTOEINKOMMEN AUS UNTERNEHMERTAETIGKEIT 2)	42,75	3,9	42,84	3,7	42,53	3,4	53,39	4,0	52,81	3,8
7	BRUTTOEINKOMMEN AUS VERMOEGEN	24,19	2,2	25,37	2,2	32,31	2,6	38,43	2,9	58,52	4,2
8	EINNAHMEN AUS EINKOMMENSUEBERTRAGUNGEN, UNTERVERMIETUNG	1 016,57	93,8	1 095,08	94,1	1 162,94	94,0	1 238,48	93,1	1 293,86	92,1
9	LAUFENDE EINKOMMENSUEBERTRAGUNGEN VOM STAAT 3)	987,05	91,1	1 060,07	91,1	1 117,82	90,3	1 183,48	89,0	1 243,60	88,5
	DARUNTER:										
10	RENTEN DER GESETZLICHEN RENTEN- UND UNFALLVERSICHERUNG	863,33	79,7	931,36	80,1	982,85	79,4	1 055,80	79,4	1 113,25	79,2
11	UEBERTRAGUNGEN DER GEBIETSKOERPERSCHAFTEN	119,07	11,0	115,25	9,9	130,25	10,5	121,17	9,1	120,69	8,6
12	SONSTIGE LAUFENDE EINKOMMENSUEBERTRAGUNGEN 4), UNTERMIETE	13,16	1,2	14,43	1,2	24,38	2,0	27,43	2,1	24,69	1,8
13	EINMALIGE EINKOMMENSUEBERTRAGUNGEN 5)	16,36	1,5	20,58	1,8	20,75	1,7	27,58	2,1	25,57	1,8
	DARUNTER:										
14	VOM STAAT 3)	2,79	0,3	3,60	0,3	3,76	0,3	6,31	0,5	4,70	0,3
15	VON ANDEREN PRIVATEN HAUSHALTEN	10,73	1,0	12,75	1,1	14,83	1,2	17,55	1,3	16,37	1,2
16	HAUSHALTSBRUTTOEINKOMMEN ZUSAMMEN	1 083,51	100	1 163,29	100	1 237,78	100	1 330,31	100	1 405,19	100
	ABZUEGLICH:										
17*	EINKOMMEN- UND VERMOEGENSTEUERN	-	-	-	-	-	-	-	-	-	-
18*	PFLICHTBEITRAEGE ZUR SOZIALVERSICHERUNG	-	-	-	-	-	-	-	-	-	-
19	HAUSHALTSNETTOEINKOMMEN	1 083,51	100	1 163,29	100	1 237,78	100	1 330,31	100	1 405,19	100
	ZUZUEGLICH:										
20	SONSTIGE EINNAHMEN 6)	9,24	-	6,83	-	13,12	-	17,49	-	23,46	-
	DARUNTER:										
21	VERMOEGENSUEBERTRAGUNGEN 7)	4,36	-	3,77	-	8,95	-	10,56	-	19,09	-
	DARUNTER:										
22	VOM STAAT 3)	0,75	-	1,43	-	3,72	-	3,45	-	6,37	-
23	VON ANDEREN PRIVATEN HAUSHALTEN	1,29	-	2,34	-	3,91	-	4,05	-	10,81	-
24	AUSGABEFAEHIGE EINKOMMEN UND EINNAHMEN	1 092,75	100	1 170,12	100	1 250,90	100	1 347,80	100	1 428,65	100
25	AUSGABEN FUER DEN PRIVATEN VERBRAUCH	926,50	84,8	987,31	84,4	1 075,68	86,0	1 170,80	86,9	1 213,65	85,0
26	UEBRIGE AUSGABEN 8)	52,87	4,8	55,66	4,8	65,68	5,3	75,11	5,6	83,61	5,9
27	ZINSEN	0,09	0,0	0,07	0,0	0,12	0,0	0,13	0,0	0,42	0,0
28*	STEUERN OHNE EINKOMMEN- UND VERMOEGENSTEUERN	0,84	0,1	1,59	0,1	2,68	0,2	2,23	0,2	2,32	0,2
	DARUNTER:										
29	KRAFTFAHRZEUGSTEUER	0,68	0,1	1,43	0,1	2,32	0,2	2,08	0,2	1,93	0,1
30	FREIWILLIGE BEITRAEGE ZUR GESETZLICHEN KRANKENVERSICHERUNG	-	-	-	-	-	-	-	-	-	-
31	RENTENVERSICHERUNG	0,03	0,0	0,48	0,0	0,69	0,1	0,44	0,0	0,47	0,0
	PRAEMIEN FUER										
32	PRIVATE KRANKENVERSICHERUNG	0,61	0,1	1,51	0,1	0,55	0,0	1,39	0,1	4,02	0,3
33	KRAFTFAHRTVERSICHERUNG	1,73	0,2	2,46	0,2	5,18	0,4	6,30	0,5	6,21	0,4
34	PRIVATE UNFALL- UND SONSTIGE SCHADEN- VERSICHERUNG U. AE.	4,27	0,4	4,83	0,4	5,72	0,5	6,39	0,5	6,58	0,5
35	BEITRAEGE AN VEREINE, BERUFSVEREINIGUNGEN, PARTEIEN U. AE.	2,52	0,2	2,57	0,2	2,43	0,2	3,23	0,2	3,17	0,2
36*	GELDSPENDEN, UEBERTRAGUNGEN AN ANDERE PRIVATE HAUSHALTE, SONSTIGE UEBERTRAGUNGEN U. AE. 8)	42,79	3,9	42,14	3,6	48,32	3,9	55,00	4,1	60,41	4,2
37	VERAENDERUNG (+/-) DER VERMOEGENS- UND FINANZ- KONTEN 9)	+113,38	+10,4	+127,15	+10,9	+109,54	+8,8	+101,89	+7,6	+131,40	+9,2
38*	BILDUNG (+) BZW. VERMINDERUNG (-) VON SACHVERMOEGEN	+1,92	+0,2	+0,23	+0,0	+3,07	+0,2	+3,35	+0,2	+1,50	+0,1
39*	BILDUNG (+) BZW. VERMINDERUNG (-) VON GELDVERMOEGEN	+108,71	+9,9	+121,33	+10,4	+104,53	+8,4	+89,57	+6,6	+139,29	+9,7
40*	KREDITRUECKZAHLUNG (+) BZW. KREDITAUFNAHME (-)	+2,75	+0,3	+5,59	+0,5	+1,94	+0,2	+8,96	+0,7	-9,40	-0,7

1) URLAUBS-, WEIHNACHTSGELD, 13. MONATSGELT, PRAEMIEN U. AE. - 2) IM WESENTLICHEN EINNAHMEN AUS SELBSTAENDIGER ARBEIT, Z.B. ENTGELTE OEFFENTLICHE PENSIONEN. - 4) UEBERTRAGUNGEN VON UNTERNEHMEN, VON ORGANISATIONEN OHNE ERWERBSCHARAKTER, VON ANDEREN PRIVATEN HAUSHALT BRAUCHTER WAREN, NETTOEINNAHMEN AUS DER ERSTATTUNG VON AUSGABEN FUER GESCHAFTLICHE (DIENSTL.) ZWECKE, RUECKVERGUETUNGEN AUF WAREN MINDERUNG U. KREDITAUFNAHME. - 7) EINMALIGE UEBERTRAGUNGEN VON 1 000 DM UND MEHR JE EINZELFALL. - 8) JEDOCH OHNE AUSGABEN FUER VERMOEGENSMINDERUNG U. KREDITAUFNAHME, JEDOCH OHNE WERTVERAENDERUNG VORHANDENEN SACH- UND GELDVERMOEGENS.

HALT UND MONAT

TYP 1

1982		1. HJ 1982		2. HJ 1982		1. VJ 1982		2. VJ 1982		3. VJ 1982		4. VJ 1982		ILFD. NR.
HALTE (ANZAHL)														
158		160		157		161		159		157		156		
DM	PROZ	DM	PROZ	DM	PROZ	DM	PROZ	DM	PROZ	DM	PROZ	DM	PROZ	
-	-	-	-	-	-	-	-	-	-	-	-	-	-	1
-	-	-	-	-	-	-	-	-	-	-	-	-	-	2
-	-	-	-	-	-	-	-	-	-	-	-	-	-	3
-	-	-	-	-	-	-	-	-	-	-	-	-	-	4
-	-	-	-	-	-	-	-	-	-	-	-	-	-	5
47,70	3,2	35,42	2,4	60,27	4,0	36,34	2,4	34,49	2,3	54,22	3,6	66,33	4,3	6
69,84	4,7	76,41	5,2	63,12	4,2	92,12	6,2	60,47	4,1	61,38	4,1	64,86	4,2	7
1 378,26	92,1	1 368,90	92,4	1 387,83	91,8	1 358,27	91,4	1 379,69	93,6	1 378,19	92,3	1 397,49	91,4	8
1 328,09	88,8	1 318,89	89,1	1 337,50	88,5	1 312,43	88,3	1 325,45	89,9	1 333,50	89,3	1 341,52	87,8	9
1 206,25	80,6	1 198,50	80,9	1 214,19	80,3	1 187,68	79,9	1 209,47	82,0	1 209,92	81,0	1 218,47	79,7	10
111,53	7,5	109,51	7,4	113,60	7,5	114,15	7,7	104,80	7,1	112,84	7,6	114,37	7,5	11
28,12	1,9	25,85	1,7	30,44	2,0	25,88	1,7	25,82	1,8	29,08	1,9	31,81	2,1	12
22,05	1,5	24,16	1,6	19,88	1,3	19,96	1,3	28,42	1,9	15,62	1,0	24,16	1,6	13
4,25	0,3	5,12	0,3	3,36	0,2	4,73	0,3	5,52	0,4	1,78	0,1	4,95	0,3	14
14,24	1,0	15,73	1,1	12,72	0,8	14,03	0,9	17,46	1,2	9,68	0,6	15,76	1,0	15
1 495,81	100	1 480,74	100	1 511,23	100	1 486,74	100	1 474,65	100	1 493,80	100	1 528,69	100	16
-	-	-	-	-	-	-	-	-	-	-	-	-	-	17*
-	-	-	-	-	-	-	-	-	-	-	-	-	-	18*
1 495,81	100	1 480,74	100	1 511,23	100	1 486,74	100	1 474,65	100	1 493,80	100	1 528,69	100	19
34,49	-	19,14	-	50,20	-	33,30	-	4,76	-	19,17	-	81,30	-	20
24,84	-	13,97	-	35,97	-	25,26	-	2,51	-	7,64	-	64,36	-	21
7,69	-	5,03	-	10,41	-	9,99	-	-	-	7,64	-	13,18	-	22
16,42	-	7,49	-	25,56	-	12,40	-	2,51	-	-	-	51,17	-	23
1 530,29	100	1 499,88	100	1 561,43	100	1 520,04	100	1 479,41	100	1 512,97	100	1 609,99	100	24
1 299,92	84,9	1 251,53	83,4	1 349,45	86,4	1 233,35	81,1	1 269,99	85,8	1 320,87	87,3	1 378,08	85,6	25
82,31	5,4	73,05	4,9	91,79	5,9	71,31	4,7	74,81	5,1	75,98	5,0	107,64	6,7	26
0,81	0,1	1,46	0,1	0,14	0,0	1,33	0,1	1,59	0,1	0,08	0,0	0,20	0,0	27
2,54	0,2	2,47	0,2	2,62	0,2	2,09	0,1	2,86	0,2	2,27	0,2	2,97	0,2	28*
2,02	0,1	1,67	0,1	2,38	0,2	1,04	0,1	2,30	0,2	1,95	0,1	2,82	0,2	29
-	-	-	-	-	-	-	-	-	-	-	-	-	-	30
0,16	0,0	0,31	0,0	-	-	0,46	0,0	0,16	0,0	-	-	-	-	31
4,29	0,3	4,03	0,3	4,56	0,3	3,95	0,3	4,11	0,3	4,51	0,3	4,61	0,3	32
6,14	0,4	6,32	0,4	5,95	0,4	9,37	0,6	3,22	0,2	9,32	0,6	2,56	0,2	33
7,86	0,5	8,16	0,5	7,57	0,5	9,40	0,6	6,89	0,5	7,15	0,5	7,98	0,5	34
3,72	0,2	4,81	0,3	2,60	0,2	6,05	0,4	3,55	0,2	2,51	0,2	2,69	0,2	35
56,80	3,7	45,50	3,0	68,37	4,4	38,66	2,5	52,43	3,5	50,14	3,3	86,64	5,4	36*
+148,06	+9,7	+175,29	+11,7	+120,19	+7,7	+215,38	+14,2	+134,62	+9,1	+116,12	+7,7	+124,26	+7,7	37
+11,12	+0,7	+20,57	+1,4	+1,45	+0,1	-	-	+41,43	+2,8	-	-	+2,90	+0,2	38*
+128,90	+8,4	+141,59	+9,4	+115,91	+7,4	+202,05	+13,3	+80,25	+5,4	+108,14	+7,1	+123,69	+7,7	39*
+8,04	+0,5	+13,13	+0,9	+2,83	+0,2	+13,34	+0,9	+12,93	+0,9	+7,97	+0,5	-2,33	-0,1	40*

FUER HAUSHALTSBUCHFUHRUNG, GEFUELLIGKEITSLIESTUNGEN U. AE.- 3) UEBERTRAGUNGEN DER SOZIALVERSICHERUNG U. DER GEBIETSKOERPERSCHAFTEN, TEN.- 5) EINMALIGE UEBERTRAGUNGEN VON UNTER 1 000 DM JE EINZELFALL.- 6) EINNahmen AUS DEM VERKAUF IM HAUSHALT ERZEUGTER SOWIE GEKAEUFE, VERMOEGENSUEBERTRAGUNGEN, EINNahmen, DIE ANDEREN POSITIONEN NICHT ZUZUORDNEN SIND, JEDOCH OHNE EINNahmen AUS VERMOEGENSBIW-GENSBILDUNG UND KREDITRUECKZAHLUNG.- 9) AUSGABEN FUEER VERMOEGENSBIW-GENSBILDUNG UND KREDITRUECKZAHLUNG ABZUEGLICH EINNahmen AUS VERMOEGENS-

LFD. NR.	ART DER EINKOMMEN UND AUSGABEN	JANUAR		FEBRUAR		MAERZ		APRIL		MAI	
		ERFASSTE HAUS		ERFASSTE HAUS		ERFASSTE HAUS		ERFASSTE HAUS		ERFASSTE HAUS	
		DM	PROZ	DM	PROZ	DM	PROZ	DM	PROZ	DM	PROZ
1	BRUTTOEINKOMMEN AUS UNSELBSTAENDIGER ARBEIT	-	-	-	-	-	-	-	-	-	-
	DARUNTER:										
2	EINKOMMEN DES HAUSHALTSVORSTANDES	-	-	-	-	-	-	-	-	-	-
	DARUNTER:										
3	EINMALIGE ZAHLUNGEN 1)	-	-	-	-	-	-	-	-	-	-
4	UEBERSTUNDENENTGELT	-	-	-	-	-	-	-	-	-	-
5	VERMOEGENSWIRKSAME LEISTUNG DES ARBEITGEBERS	-	-	-	-	-	-	-	-	-	-
6	BRUTTOEINKOMMEN AUS UNTERNEHMERTAETIGKEIT 2)	52,06	3,4	13,54	0,9	43,39	2,9	46,55	3,2	33,51	2,3
7	BRUTTOEINKOMMEN AUS VERMOEGEN	129,81	8,4	84,23	5,9	62,50	4,2	53,78	3,7	52,67	3,6
8	EINKOMMEN AUS EINKOMMENSUEBERTRAGUNGEN, UNTERVERMIETUNG	1 360,75	88,2	1 337,42	93,2	1 376,52	92,9	1 371,23	93,2	1 393,96	94,2
9	LAUFENDE EINKOMMENSUEBERTRAGUNGEN VOM STAAT 3)	1 314,33	85,2	1 297,62	90,4	1 325,25	89,4	1 319,98	89,7	1 338,38	90,4
	DARUNTER:										
10	RENTEN DER GESETZLICHEN RENTEN- UND UNFALLVERSICHERUNG	1 189,58	77,1	1 182,35	82,4	1 191,07	80,3	1 210,78	82,3	1 210,68	81,8
11	UEBERTRAGUNGEN DER GEBIETSKOERPERSCHAFTEN	114,13	7,4	104,66	7,3	123,62	8,3	98,02	6,7	116,52	7,9
12	SONSTIGE LAUFENDE EINKOMMENSUEBERTRAGUNGEN 4), UNTERMIETE	23,67	1,5	29,69	2,1	24,29	1,6	23,53	1,6	29,36	2,0
13	EINMALIGE EINKOMMENSUEBERTRAGUNGEN 5) DARUNTER:	22,75	1,5	10,11	0,7	26,98	1,8	27,72	1,9	26,22	1,8
14	VOM STAAT 3)	0,71	0,0	1,76	0,1	11,67	0,8	5,93	0,4	7,80	0,5
15	VON ANDEREN PRIVATEN HAUSHALTEN	21,41	1,4	7,29	0,5	13,40	0,9	16,32	1,1	17,31	1,2
16	HAUSHALTSBRUTTOEINKOMMEN ZUSAMMEN	1 542,62	100	1 435,20	100	1 482,41	100	1 471,55	100	1 480,13	100
	ABZUEGLICH:										
17	EINKOMMEN- UND VERMOEGENSTEUERN	-	-	-	-	-	-	-	-	-	-
18	PFLICHTBEITRAEGE ZUR SOZIALVERSICHERUNG	-	-	-	-	-	-	-	-	-	-
19	HAUSHALTSNETTOEINKOMMEN	1 542,62	100	1 435,20	100	1 482,41	100	1 471,55	100	1 480,13	100
	ZUZUEGLICH:										
20	SONSTIGE EINKOMMEN 6)	0,83	-	62,36	-	36,70	-	0,63	-	11,82	-
	DARUNTER:										
21	VERMOEGENSUEBERTRAGUNGEN 7)	-	-	42,44	-	33,30	-	-	-	7,54	-
	DARUNTER:										
22	VOM STAAT 3)	-	-	23,81	-	6,17	-	-	-	-	-
23	VON ANDEREN PRIVATEN HAUSHALTEN	-	-	18,63	-	18,52	-	-	-	7,54	-
24	AUSGABEFAEHIGE EINKOMMEN UND EINNAHMEN	1 543,45	100	1 497,56	100	1 519,12	100	1 472,18	100	1 491,95	100
25	AUSGABEN FUER DEN PRIVATEN VERBRAUCH	1 243,27	80,6	1 231,98	82,3	1 224,83	80,6	1 287,16	87,4	1 263,39	84,7
26	UEBRIGE AUSGABEN 8)	76,80	5,0	69,28	4,6	67,87	4,5	89,98	6,1	71,51	4,8
27	ZINSEN	1,66	0,1	2,20	0,1	0,12	0,0	4,77	0,3	-	-
28	STEUERN OHNE EINKOMMEN- UND VERMOEGENSTEUERN	1,64	0,1	3,80	0,3	0,83	0,1	2,66	0,2	1,66	0,1
	DARUNTER:										
29	KRAFTFAHRZEUGSTEUER	1,07	0,1	2,06	0,1	-	-	2,65	0,2	1,18	0,1
	FREIWILLIGE BEITRAEGE ZUR GESETZLICHEN	-	-	-	-	-	-	-	-	-	-
30	KRANKENVERSICHERUNG	0,46	0,0	0,46	0,0	0,46	0,0	0,47	0,0	-	-
31	RENTENVERSICHERUNG	-	-	-	-	-	-	-	-	-	-
	PRAEMIEN FUER	3,93	0,3	4,12	0,3	3,79	0,2	4,08	0,3	4,21	0,3
32	PRIVATE KRANKENVERSICHERUNG	12,37	0,8	9,17	0,6	6,60	0,4	3,65	0,2	1,70	0,1
33	KRAFTFAHRTVERSICHERUNG	-	-	-	-	-	-	-	-	-	-
34	PRIVATE UNFALL- UND SONSTIGE SCHADEN- VERSICHERUNG U. AE.	13,12	0,9	8,32	0,6	6,79	0,4	6,93	0,5	5,23	0,4
35	BEITRAEGE AN VEREINE, BERUFSVEREINIGUNGEN, PARTEIEN U. AE.	8,64	0,6	5,16	0,3	4,36	0,3	4,64	0,3	3,19	0,2
36	GELDSPENDEN, UEBERTRAGUNGEN AN ANDERE PRIVATE HAUSHALTE, SONSTIGE UEBERTRAGUNGEN U. AE. 8)	34,97	2,3	36,05	2,4	44,93	3,0	62,78	4,3	55,52	3,7
37	VERAENDERUNG (+/-) DER VERMOEGENS- UND FINANZ- KONTEN 9)	+223,38	+14,5	+196,29	+13,1	+226,41	+14,9	+95,04	+6,5	+157,06	+10,5
38	BILDUNG (+) BZW. VERMINDERUNG (-) VON SACHVERMOEGEN	-	-	-	-	-	-	+3,93	+0,3	+49,29	+3,3
39	BILDUNG (+) BZW. VERMINDERUNG (-) VON GELDVERMOEGEN	+219,37	+14,2	+175,49	+11,7	+211,21	+13,9	+78,93	+5,4	+91,57	+6,1
40	KREDITRUECKZAHLUNG (+) BZW. KREDITAUFNAHME (-)	+4,00	+0,3	+20,80	+1,4	+15,20	+1,0	+12,18	+0,8	+16,20	+1,1

1) URLAUBS-, WEIHNACHTSGELD, 13. MONATSGEHALT, PRAEMIEN U. AE. - 2) IM WESENTLICHEN EINKOMMEN AUS SELBSTAENDIGER ARBEIT, Z.B. ENTGELTE OEFFENTLICHE PENSIONEN. - 4) UEBERTRAGUNGEN VON UNTERNEHMEN, VON ORGANISATIONEN OHNE ERWERBSCHARAKTER, VON ANDEREN PRIVATEN HAUSHALTEN. - 5) EINMALIGE UEBERTRAGUNGEN VON 1 000 DM UND MEHR JE EINZELFALL. - 6) JEDOCH OHNE AUSGABEN FUER VERMINDERUNG U. KREDITAUFNAHME, JEDOCH OHNE WERTVERAENDERUNG VORHANDENEN SACH- UND GELDVERMOEGENS. - 7) EINMALIGE UEBERTRAGUNGEN VON 1 000 DM UND MEHR JE EINZELFALL. - 8) JEDOCH OHNE AUSGABEN FUER VERMINDERUNG U. KREDITAUFNAHME, JEDOCH OHNE WERTVERAENDERUNG VORHANDENEN SACH- UND GELDVERMOEGENS. - 9) JEDOCH OHNE AUSGABEN FUER VERMINDERUNG U. KREDITAUFNAHME, JEDOCH OHNE WERTVERAENDERUNG VORHANDENEN SACH- UND GELDVERMOEGENS.



HALT UND MONAT 1982

TYP 1

JUNI		JULI		AUGUST		SEPTEMBER		OKTOBER		NOVEMBER		DEZEMBER		LFD. NR.
HALTE (ANZAHL)														
159		157		157		156		158		156		155		
DM	PROZ	DM	PROZ	DM	PROZ	DM	PROZ	DM	PROZ	DM	PROZ	DM	PROZ	
-	-	-	-	-	-	-	-	-	-	-	-	-	-	1
-	-	-	-	-	-	-	-	-	-	-	-	-	-	2
-	-	-	-	-	-	-	-	-	-	-	-	-	-	3
-	-	-	-	-	-	-	-	-	-	-	-	-	-	4
-	-	-	-	-	-	-	-	-	-	-	-	-	-	5
23,42	1,6	88,13	5,7	38,58	2,6	35,85	2,5	33,80	2,3	70,89	4,7	94,90	6,0	6
74,98	5,1	76,85	4,9	68,30	4,6	38,86	2,7	59,78	4,0	55,03	3,6	79,95	5,0	7
1 373,88	93,3	1 388,01	89,4	1 376,59	92,8	1 369,90	94,8	1 383,35	93,7	1 394,73	91,7	1 414,69	89,0	8
1 317,98	89,5	1 343,95	86,5	1 325,81	89,4	1 330,71	92,1	1 337,75	90,6	1 344,52	88,4	1 342,34	84,4	9
1 206,96	82,0	1 216,37	78,3	1 209,53	81,5	1 203,80	83,3	1 222,53	82,8	1 216,43	80,0	1 216,37	76,5	10
99,85	6,8	116,26	7,5	106,76	7,2	115,50	8,0	103,96	7,0	122,96	8,1	116,34	7,3	11
24,56	1,7	30,42	2,0	31,70	2,1	25,08	1,7	26,72	1,8	33,70	2,2	35,11	2,2	12
31,33	2,1	13,64	0,9	19,08	1,3	14,11	1,0	18,89	1,3	16,50	1,1	37,23	2,3	13
2,83	0,2	0,59	0,0	4,48	0,3	0,26	0,0	5,10	0,3	0,73	0,0	9,04	0,6	14
18,74	1,3	9,49	0,6	13,36	0,9	6,18	0,4	11,66	0,8	12,24	0,8	23,47	1,5	15
1 472,27	100	1 552,99	100	1 483,47	100	1 444,62	100	1 476,94	100	1 520,66	100	1 589,54	100	16
-	-	-	-	-	-	-	-	-	-	-	-	-	-	17
-	-	-	-	-	-	-	-	-	-	-	-	-	-	18
1 472,27	100	1 552,99	100	1 483,47	100	1 444,62	100	1 476,94	100	1 520,66	100	1 589,54	100	19
1,84	-	44,73	-	9,23	-	3,45	-	59,25	-	15,98	-	169,52	-	20
-	-	22,88	-	-	-	-	-	15,46	-	13,11	-	165,77	-	21
-	-	22,88	-	-	-	-	-	15,46	-	6,70	-	17,38	-	22
-	-	-	-	-	-	-	-	-	-	6,41	-	148,39	-	23
1 474,11	100	1 597,72	100	1 492,70	100	1 448,07	100	1 536,18	100	1 536,64	100	1 759,06	100	24
1 259,42	85,4	1 381,26	86,5	1 275,34	85,4	1 305,92	90,2	1 292,49	84,1	1 366,87	89,0	1 476,62	83,9	25
62,94	4,3	87,97	5,5	68,12	4,6	71,83	5,0	72,93	4,7	70,99	4,6	179,92	10,2	26
0,01	0,0	0,15	0,0	0,00	0,0	0,08	0,0	0,36	0,0	0,17	0,0	0,06	0,0	27
4,27	0,3	1,83	0,1	3,64	0,2	1,33	0,1	1,18	0,1	3,81	0,2	3,93	0,2	28
3,08	0,2	1,83	0,1	2,81	0,2	1,20	0,1	1,18	0,1	3,50	0,2	3,80	0,2	29
-	-	-	-	-	-	-	-	-	-	-	-	-	-	30
-	-	-	-	-	-	-	-	-	-	-	-	-	-	31
4,03	0,3	4,60	0,3	4,55	0,3	4,38	0,3	4,80	0,3	4,15	0,3	4,89	0,3	32
4,31	0,3	21,39	1,3	3,57	0,2	2,98	0,2	1,70	0,1	4,21	0,3	1,79	0,1	33
8,51	0,6	9,98	0,6	5,11	0,3	6,36	0,4	7,50	0,5	8,23	0,5	8,22	0,5	34
2,83	0,2	3,18	0,2	2,05	0,1	2,29	0,2	2,37	0,2	2,68	0,2	3,03	0,2	35
38,98	2,6	46,83	2,9	49,20	3,3	54,42	3,8	55,02	3,6	47,75	3,1	158,00	9,0	36
+151,75	+10,3	+128,49	+8,0	+149,25	+10,0	+70,32	+4,9	+170,76	+11,1	+98,78	+6,4	+102,52	+5,8	37
+71,08	+4,8	-	-	-	-	-	-	+1,66	+0,1	+7,04	+0,5	-	-	38
+70,27	+4,8	+115,39	+7,2	+136,37	+9,1	+72,44	+5,0	+156,67	+10,2	+77,12	+5,0	+136,96	+7,8	39
+10,41	+0,7	+13,10	+0,8	+12,88	+0,9	-2,12	-0,1	+12,43	+0,8	+14,62	+1,0	-34,44	-2,0	40

FUER HAUSHALTSBUCHFUHRUNG, GEFÄLLIGKEITSLEISTUNGEN U. Ä. - 3) UEBERTRAGUNGEN DER SOZIALVERSICHERUNG U. DER GEBIETSKOERPERSCHAFTEN, TEN. - 5) EINMALIGE UEBERTRAGUNGEN VON UNTER 1 000 DM JE EINZELFALL. - 6) EINNÄHMEN AUS DEM VERKAUF IM HAUSHALT ERZEUGTER SOWIE GEKÄUFE, VERMOEGENSUEBERTRAGUNGEN, EINNÄHMEN, DIE ANDEREN POSITIONEN NICHT ZUZUORDNEN SIND, JEDOCH OHNE EINNÄHMEN AUS VERMOEGENSBILDUNG UND KREDITRUECKZAHLUNG. - 9) AUSGABEN FÜR VERMOEGENSBILDUNG UND KREDITRUECKZAHLUNG ABZUGLICH EINNÄHMEN AUS VERMOEGENS-

## 2 AUSGABEN FUER DEN PRIVATEN VERBRAUCH JE HAUSHALT UND MONAT NACH

HAUSHALTS

LFD. NR.	ART DER AUSGABEN 1)	1977		1978		1979		1980		1981	
		DM	PROZ	DM	PROZ	DM	PROZ	DM	PROZ	DM	PROZ
1	AUSGABEN FUER DEN PRIVATEN VERBRAUCH	926,50	100	987,31	100	1 075,68	100	1 170,80	100	1 213,65	100
NACH VERWENDUNGS											
2	NAHRUNGS- UND GENUSSMITTEL	347,94	37,6	363,07	36,8	372,35	34,6	391,76	33,5	406,40	33,5
3	NAHRUNGSMITTEL 2)	286,78	31,0	299,70	30,4	309,87	28,8	328,76	28,1	341,46	28,1
	DARUNTER:										
4	TIERISCHEN URSPRUNGS 3)	151,28	16,3	154,15	15,6	157,39	14,6	162,15	13,8	168,48	13,9
5	PFLANZLICHEN URSPRUNGS 4)	103,21	11,1	109,42	11,1	113,44	10,5	119,67	10,2	123,98	10,2
6	GENUSSMITTEL 5)	61,16	6,6	63,37	6,4	62,47	5,8	63,00	5,4	64,94	5,4
7	KLEIDUNG, SCHUHE	59,25	6,4	66,68	6,8	68,72	6,4	79,32	6,8	70,44	5,8
8	OBERBEKLEIDUNG	31,19	3,4	36,31	3,7	35,97	3,3	45,33	3,9	37,83	3,1
9	SONSTIGE BEKLEIDUNG	16,84	1,8	17,84	1,8	19,14	1,8	20,16	1,7	19,43	1,6
10	SCHUHE	11,23	1,2	12,52	1,3	13,60	1,3	13,84	1,2	13,17	1,1
11	WOHNUNGSMIETEN U. AE. 6)	205,75	22,2	221,40	22,4	242,79	22,6	262,24	22,4	277,68	22,9
12	ELEKTRIZITAET, GAS, BRENNSTOFFE U. AE.	75,90	8,2	71,46	7,2	96,94	9,0	102,92	8,8	112,51	9,3
13	ELEKTRIZITAET	32,38	3,5	29,54	3,0	38,33	3,6	37,05	3,2	38,47	3,2
14	GAS	9,82	1,1	9,66	1,0	14,59	1,4	16,33	1,4	17,86	1,5
15	KOEHLEN UND SONSTIGE FESTE BRENNSTOFFE	10,53	1,1	11,24	1,1	11,89	1,1	11,54	1,0	12,50	1,0
16	FLUESSIGE BRENNSTOFFE (OHNE KRAFTSTOFFE)	7,17	0,8	5,13	0,5	7,61	0,7	10,59	0,9	9,69	0,8
17	ZENTRALHEIZUNG UND WARMWASSER	16,00	1,7	15,87	1,6	24,52	2,3	27,41	2,3	33,98	2,8
18	UEBRIGE GUETER FUER DIE HAUSHALTSFUEHRUNG	83,94	9,1	84,91	8,6	90,47	8,4	102,34	8,7	98,81	8,1
	DARUNTER:										
19	MOEBEL 7)	12,68	1,4	8,23	0,8	6,69	0,6	10,68	0,9	7,65	0,6
20	TEPPICHE UND SONSTIGER FUSSBODENBELAG, MATRATZEN 7)	4,31	0,5	3,75	0,4	3,80	0,4	5,45	0,5	5,89	0,5
21	SONSTIGE HEIMTEXTILIEN, HAUSHALTSWAESCHE 7)	9,99	1,1	8,44	0,9	11,12	1,0	13,17	1,1	11,83	1,0
22	HEIZ- UND KOCHGERAETE, BELEUCHTUNGSKOERPER 7)	3,90	0,4	5,50	0,6	3,43	0,3	4,25	0,4	4,81	0,4
23	ELEKTRISCHE HAUSHALTSMASCHINEN UND -GERAETE 7)	7,76	0,8	7,44	0,8	7,69	0,7	6,64	0,6	9,87	0,8
24	NICHELEKTR. HAUSHALTSMASCHINEN UND -GERAETE 7)	8,10	0,9	8,96	0,9	10,01	0,9	11,51	1,0	10,54	0,9
25	REINIGUNGS- UND PFLEGEMITTEL, SONSTIGE VERBRAUCHSGUETER	11,23	1,2	12,35	1,3	13,38	1,2	14,28	1,2	15,55	1,3
26	Dienstleistungen fuer die Haushaltsfuehrung 8)	9,80	1,1	13,37	1,4	14,03	1,3	16,18	1,4	14,17	1,2
27	BLUMEN, GUETER FUER DIE GARTENPFLEGE UND NUTZTIERHALTUNG	9,99	1,1	10,21	1,0	10,32	1,0	11,94	1,0	12,35	1,0
28	GUETER F. VERKEHRSZWECKE, NACHRICHTENUEBERMITTL.	53,17	5,7	59,21	6,0	75,95	7,1	84,34	7,2	93,31	7,7
29	AUFWENDUNGEN F. EIGENE KRAFTFAHRZEUGE U. AE. 9)	7,24	0,8	12,70	1,3	25,80	2,4	31,75	2,7	36,28	3,0
30	KRAFTFAHRZEUGE UND FAHRRADER 10)	1,60	0,2	1,74	0,2	6,98	0,6	6,39	0,5	5,36	0,4
31	KRAFTSTOFFE	2,54	0,3	4,74	0,5	8,38	0,8	13,31	1,1	13,34	1,1
32	SONST. GEBRAUCHS- UND VERBRAUCHSGUETER	0,97	0,1	1,61	0,2	2,02	0,2	3,13	0,3	4,59	0,4
33	Dienstleistungen 11), fremde Reparaturen und Aenderungen	2,14	0,2	4,62	0,5	8,41	0,8	8,92	0,8	12,99	1,1
34	fremde Verkehrsleistungen	24,27	2,6	24,35	2,5	22,15	2,1	24,40	2,1	23,83	2,0
35	NACHRICHTENUEBERMITTLUNG 12)	21,66	2,3	22,15	2,2	28,00	2,6	28,19	2,4	33,19	2,7
36	GUETER FUER DIE KOERPER- UND GESUNDHEITSPFLEGE	38,24	4,1	45,81	4,6	46,21	4,3	57,33	4,9	55,56	4,6
37	GUETER FUER DIE KOERPERPFLEGE	22,97	2,5	24,21	2,5	27,25	2,5	29,56	2,5	31,04	2,6
	DARUNTER:										
38	Dienstleistungen f. d. Koerperpflege	11,44	1,2	12,74	1,3	13,73	1,3	14,63	1,2	14,97	1,2
39	GUETER FUER DIE GESUNDHEITSPFLEGE	15,27	1,6	21,60	2,2	18,96	1,8	27,77	2,4	24,52	2,0
	DARUNTER:										
40	Dienstleistungen f. d. Gesundheitspflege	5,73	0,6	10,17	1,0	7,59	0,7	14,77	1,3	11,50	0,9
41	GUETER FUER BILDUNGS- UND UNTERHALTUNGSZWECKE	42,75	4,6	47,06	4,8	50,16	4,7	53,86	4,6	58,54	4,8
	DARUNTER:										
42	RUMDFUNK-, FERNSEH- UND PHONOGERAETE, ZUBEHOERTEILE 13)	8,37	0,9	9,44	1,0	7,08	0,7	7,45	0,6	9,53	0,8
43	FOTO- UND KINOAPPARATE, ZUBEHOERTEILE	0,78	0,1	0,37	0,0	0,55	0,1	0,68	0,1	0,47	0,0
44	BUECHER, BROSCHEUREN, ZEITUNGEN, ZEITSCHRIFTEN	16,23	1,8	17,73	1,8	19,80	1,8	20,49	1,8	22,09	1,8
45	KOSTEN FUER THEATER, KINO, SPORTVERANSTALTUNGEN U. AE.	0,93	0,1	0,88	0,1	1,29	0,1	1,85	0,2	1,89	0,2
46	PERSOENLICHE AUSSTATTUNG; SONSTIGE GUETER 14)	19,56	2,1	27,72	2,8	32,10	3,0	36,70	3,1	40,41	3,3
	DARUNTER:										
47	UHREN UND ECHTER SCHMUCK 13)	2,03	0,2	1,87	0,2	2,08	0,2	2,79	0,2	2,68	0,2
48	Dienstleistungen des Beherbergungsgewerbes	6,54	0,7	8,98	0,9	9,09	0,8	14,97	1,3	13,84	1,1
49	PAUSCHALREISEN	4,76	0,5	7,74	0,8	8,35	0,8	7,10	0,6	7,08	0,6
NACH DAUERHAFTIGKEIT											
50	VERBRAUCHSGUETER UND REPARATUREN	491,34	53,0	512,78	51,9	562,89	52,3	596,22	50,9	626,96	51,7
51	GEBRAUCHSGUETER VON MITTLERER LEBENSDAUER UND/ODER BEGRENZTEM WERT	97,00	10,5	105,78	10,7	114,58	10,7	129,91	11,1	123,11	10,1
52	LANGLEBIGE, HOCHWERTIGE GEBRAUCHSGUETER	38,81	4,2	36,17	3,7	35,37	3,3	43,45	3,7	43,13	3,6
53	WOHNUNGSMIETEN 6)	205,75	22,2	221,40	22,4	242,79	22,6	262,24	22,4	277,68	22,9
54	UEBRIGE DIENSTLEISTUNGEN	93,60	10,1	111,18	11,3	120,06	11,2	138,98	11,9	142,77	11,8

1) DER BEGRIFF "GUETER" IN DEN TEXTBEZEICHNUNGEN FASST "WAREN UND DIENSTLEISTUNGEN" ZUSAMMEN.- 2) EINSCHL. FERTIGE MAHLZEITEN UND IM GASTSTAETTEN- UND KANTINENVERZEHR ENTHALTEN.- 6) EINSCHL. MIETWERT FUER EIGENTUMERWOHNUNGEN SOWIE UNTERMieten U. AE.- 7) OHNE FUNGSKOSTEN, OHNE ABSCHREIBUNGEN UND OHNE KRAFTFAHRZEUGSTEUER UND KRAFTFAHRTVERSICHERUNG.- 10) EINSCHL. HOCHWERTIGE ERSAETZTEILE.- FERTIGUNG BZW. INSTALLATION.- 14) DIENSTLEISTUNGEN DER BANKEN UND VERSICHERUNGEN, DES BEHERBERGUNGSGEWERBES, PAUSCHALREISEN, SONST.

VERWENDUNGSZWECK SOWIE NACH DAUERHAFTIGKEIT UND WERT DER GUETER

TYP 1

1982		1. HJ 1982		2. HJ 1982		1. VJ 1982		2. VJ 1982		3. VJ 1982		4. VJ 1982		ILFD. NR.
DM	PROZ	DM	PROZ	DM	PROZ	DM	PROZ	DM	PROZ	DM	PROZ	DM	PROZ	
1 299,92	100	1 251,53	100	1 349,45	100	1 233,35	100	1 269,99	100	1 320,87	100	1 378,08	100	1
ZWECK														
428,93	33,0	410,55	32,8	447,75	33,2	386,31	31,3	435,14	34,3	447,34	33,9	448,16	32,5	2
361,64	27,8	344,83	27,6	378,85	28,1	321,30	26,1	368,70	29,0	382,29	28,9	375,41	27,2	3
177,27	13,6	171,49	13,7	183,19	13,6	170,36	13,8	172,64	13,6	174,51	13,2	191,89	13,9	4
126,31	9,7	122,90	9,8	129,80	9,6	111,26	9,0	134,71	10,6	126,56	9,6	133,05	9,7	5
67,29	5,2	65,72	5,3	68,89	5,1	65,02	5,3	66,44	5,2	65,04	4,9	72,75	5,3	6
72,60	5,6	72,06	5,8	73,16	5,4	69,84	5,7	74,32	5,9	58,00	4,4	88,35	6,4	7
39,62	3,0	41,76	3,3	37,43	2,8	41,01	3,3	42,51	3,3	30,09	2,3	44,77	3,2	8
20,43	1,6	17,22	1,4	23,73	1,8	17,77	1,4	16,66	1,3	16,92	1,3	30,55	2,2	9
12,55	1,0	13,09	1,0	12,00	0,9	11,06	0,9	13,15	1,2	10,98	0,8	13,03	0,9	10
298,31	22,9	292,84	23,4	303,91	22,5	290,35	23,5	295,37	23,3	300,09	22,7	307,73	22,3	11
128,78	9,9	134,65	10,8	122,77	9,1	162,87	13,2	106,02	8,3	106,50	8,1	139,08	10,1	12
48,79	3,8	52,29	4,2	45,21	3,4	66,65	5,4	37,72	3,0	26,43	2,0	64,02	4,6	13
19,62	1,5	23,47	1,9	15,67	1,2	38,41	3,1	8,32	0,7	4,57	0,3	26,80	1,9	14
11,77	0,9	10,41	0,8	13,16	1,0	11,91	1,0	8,89	0,7	17,50	1,3	8,82	0,6	15
11,40	0,9	11,19	0,9	11,62	0,9	10,00	0,8	12,41	1,0	18,81	1,4	4,41	0,3	16
37,20	2,9	37,28	3,0	37,11	2,8	35,90	2,9	38,69	3,0	39,18	3,0	35,03	2,5	17
101,24	7,8	101,60	8,1	100,87	7,5	102,04	8,3	101,15	8,0	97,81	7,4	103,95	7,5	18
8,62	0,7	8,96	0,7	8,27	0,6	6,22	0,5	11,74	0,9	6,09	0,5	10,45	0,8	19
3,54	0,3	2,45	0,2	4,65	0,3	1,47	0,1	3,45	0,3	5,33	0,4	3,97	0,3	20
10,92	0,8	11,36	0,9	10,47	0,8	14,80	1,2	7,87	0,6	8,72	0,7	12,22	0,9	21
4,48	0,3	5,15	0,4	3,79	0,3	6,53	0,5	3,75	0,3	2,89	0,2	4,70	0,3	22
8,96	0,7	5,81	0,5	12,18	0,9	6,36	0,5	5,26	0,4	15,37	1,2	8,98	0,7	23
10,80	0,8	8,91	0,7	12,74	0,9	9,64	0,8	8,17	0,6	11,49	0,9	14,00	1,0	24
16,58	1,3	16,15	1,3	17,02	1,3	16,06	1,3	16,25	1,3	16,56	1,3	17,49	1,3	25
15,83	1,2	17,72	1,4	13,90	1,0	19,38	1,6	16,03	1,3	12,49	0,9	15,31	1,1	26
12,97	1,0	15,68	1,3	10,21	0,8	11,25	0,9	20,17	1,6	8,80	0,7	11,62	0,8	27
98,38	7,6	91,54	7,3	105,39	7,8	83,34	6,8	99,86	7,9	102,93	7,8	107,86	7,8	28
38,42	3,0	34,04	2,7	42,91	3,2	28,86	2,3	39,29	3,1	36,94	2,8	48,89	3,5	29
9,50	0,7	8,64	0,7	10,38	0,8	4,34	0,4	13,00	1,0	1,31	0,1	19,46	1,4	30
13,87	1,1	11,96	1,0	15,83	1,2	9,51	0,8	14,43	1,1	17,46	1,3	14,20	1,0	31
3,91	0,3	3,06	0,2	4,79	0,4	3,73	0,3	2,38	0,2	4,11	0,3	5,47	0,4	32
11,14	0,9	10,38	0,8	11,91	0,9	11,27	0,9	9,48	0,7	14,06	1,1	9,76	0,7	33
24,84	1,9	23,95	1,9	25,75	1,9	20,80	1,7	27,16	2,1	30,43	2,3	21,06	1,5	34
35,12	2,7	33,55	2,7	36,74	2,7	33,69	2,7	33,41	2,6	35,56	2,7	37,91	2,8	35
63,66	4,9	53,27	4,3	74,30	5,5	52,49	4,3	54,05	4,3	79,25	6,0	69,35	5,0	36
34,14	2,6	31,66	2,5	36,67	2,7	29,97	2,4	33,38	2,6	36,25	2,7	37,09	2,7	37
16,68	1,3	16,00	1,3	17,39	1,3	15,03	1,2	16,98	1,3	16,73	1,3	18,05	1,3	38
29,53	2,3	21,60	1,7	37,64	2,8	22,52	1,8	20,67	1,6	43,00	3,3	32,27	2,3	39
17,38	1,3	10,28	0,8	24,65	1,8	11,04	0,9	9,50	0,7	30,31	2,3	18,98	1,4	40
65,68	5,1	60,93	4,9	70,53	5,2	58,47	4,7	63,43	5,0	61,34	4,6	79,74	5,8	41
13,16	1,0	12,44	1,0	13,90	1,0	11,58	0,9	13,31	1,0	10,12	0,8	17,68	1,3	42
0,35	0,0	0,12	0,0	0,58	0,0	0,10	0,0	0,14	0,0	0,45	0,0	0,72	0,1	43
23,43	1,8	23,04	1,8	23,82	1,8	22,96	1,9	23,13	1,8	21,62	1,6	26,02	1,9	44
1,50	0,1	1,66	0,1	1,33	0,1	1,63	0,1	1,70	0,1	1,49	0,1	1,16	0,1	45
42,33	3,3	34,09	2,7	50,76	3,8	27,63	2,2	40,64	3,2	67,62	5,1	33,87	2,5	46
2,19	0,2	1,84	0,1	2,55	0,2	1,91	0,2	1,77	0,1	1,84	0,1	3,27	0,2	47
14,47	1,1	10,41	0,8	18,62	1,4	3,35	0,3	17,58	1,4	32,04	2,4	5,17	0,4	48
8,93	0,7	8,62	0,7	9,24	0,7	5,85	0,5	11,43	0,9	14,06	1,1	4,41	0,3	49
UND WERT														
670,53	51,6	655,98	52,4	685,42	50,8	658,74	53,4	653,18	51,4	666,91	50,5	703,97	51,1	50
124,54	9,6	117,06	9,4	132,20	9,8	119,67	9,7	114,41	9,0	109,47	8,3	154,98	11,2	51
48,31	3,7	41,69	3,3	55,09	4,1	33,13	2,7	50,39	4,0	42,50	3,2	67,70	4,9	52
298,31	22,9	292,84	23,4	303,91	22,5	290,35	23,5	295,37	23,3	300,09	22,7	307,73	22,3	53
158,23	12,2	143,96	11,5	172,83	12,8	131,47	10,7	156,64	12,3	201,89	15,3	143,70	10,4	54

VERZEHR IN GASTSTAETTEN UND KANTINEN.- 3) EINSCHL. PFLANZLICHE FETTE UND OEL.- 4) OHNE PFLANZLICHE FETTE UND OEL.- 5) SOWEIT NICHT ENTGELTET FUER ANFERTIGUNG BZW. INSTALLATION ODER REPARATUREN.- 8) OHNE FREMDE REPARATUREN AN DER WOHNUNG.- 9) EINSCHL. ANSCHAF.- 11) EINSCHL. GARAGENMIETE UND MIETWERT FUER EIGENTUEMERGARAGEN.- 12) POST-, TELEGRAMM- UND FERNSPRECHGEBUEHREN.- 13) EINSCHL. ANWAREN UND DIENSTLEISTUNGEN.

## 2 AUSGABEN FUER DEN PRIVATEN VERBRAUCH JE HAUSHALT UND MONAT NACH

HAUSHALTS

LFD.- NR.	ART DER AUSGABEN 1)	JANUAR		FEBRUAR		MAERZ		APRIL		MAI	
		DM	PROZ	DM	PROZ	DM	PROZ	DM	PROZ	DM	PROZ
1	AUSGABEN FUER DEN PRIVATEN VERBRAUCH	1 243,27	100	1 231,98	100	1 224,83	100	1 287,16	100	1 263,39	100
		NACH VERWENDUNGS									
2	NAHRUNGS- UND GENUSSMITTEL	373,00	30,0	378,00	30,7	407,80	33,3	439,56	34,1	431,07	34,1
3	NAHRUNGSMITTEL 2)	316,75	25,5	314,00	25,5	333,07	27,2	373,92	29,1	361,76	28,6
	DARUNTER:										
4	TIERISCHEN URSPRUNGS 3)	170,68	13,7	164,28	13,3	176,09	14,4	190,15	14,8	166,79	13,2
5	PFLANZLICHEN URSPRUNGS 4)	104,93	8,4	109,64	8,9	119,15	9,7	134,16	10,4	128,88	10,2
6	GENUSSMITTEL 5)	56,26	4,5	64,00	5,2	74,73	6,1	65,64	5,1	69,31	5,5
7	KLEIDUNG, SCHUHE	91,92	7,4	48,11	3,9	69,48	5,7	70,71	5,5	80,57	6,4
8	OBERBEKLEIDUNG	55,23	4,4	24,43	2,0	43,37	3,5	37,33	2,9	49,63	3,9
9	SONSTIGE BEKLEIDUNG	22,94	1,8	15,01	1,2	15,36	1,3	18,36	1,4	16,36	1,3
10	SCHUHE	13,75	1,1	8,67	0,7	10,76	0,9	15,02	1,2	14,58	1,2
11	WOHNUNGSMIETEN U. AE. 6)	288,36	23,2	289,16	23,5	293,51	24,0	293,94	22,8	295,41	23,4
12	ELEKTRIZITAET, GAS, BRENNSTOFFE U. AE.	160,33	12,9	172,17	14,0	156,16	12,7	114,68	8,9	113,13	9,0
13	ELEKTRIZITAET	64,14	5,2	76,95	6,2	58,92	4,8	40,57	3,2	44,62	3,5
14	GAS	44,40	3,6	43,77	3,6	27,12	2,2	10,85	0,8	12,59	1,0
15	KOEHLEN UND SONSTIGE FESTE BRENNSTOFFE	12,66	1,0	9,94	0,8	13,14	1,1	7,05	0,5	7,62	0,6
16	FLUESSIGE BRENNSTOFFE (OHNE KRAFTSTOFFE)	7,20	0,6	8,62	0,7	14,15	1,2	12,59	1,0	11,03	0,9
17	ZENTRALHEIZUNG UND WARMWASSER	31,93	2,6	32,89	2,7	42,83	3,5	43,61	3,4	37,28	3,0
18	UEBRIGE GUETER FUER DIE HAUSHALTSFUEHRUNG	91,59	7,4	108,07	8,8	106,43	8,7	111,72	8,7	93,74	7,4
	DARUNTER:										
19	MOEBEL 7)	10,49	0,8	3,57	0,3	4,61	0,4	14,27	1,1	9,05	0,7
20	TEPPICHE UND SONSTIGER FUSSEBODENBELAG, MATRATZEN 7)	0,96	0,1	2,06	0,2	1,37	0,1	6,82	0,5	2,25	0,2
21	SONSTIGE HEIMTEXTILIEN, HAUSHALTSWAESCHE 7)	17,80	1,4	16,75	1,4	9,88	0,8	8,58	0,7	4,33	0,3
22	HEIZ- UND KOCHGERAETE, BELEUCHTUNGSKOERPER 7)	7,44	0,6	1,70	0,1	10,42	0,9	5,49	0,4	0,69	0,1
23	ELEKTISCHE HAUSHALTSMASCHINEN UND -GERAETE 7)	7,32	0,6	6,66	0,5	5,12	0,4	1,86	0,1	10,64	0,8
24	NICHELEKTR. HAUSHALTSMASCHINEN UND -GERAETE 7)	10,94	0,9	10,60	0,9	7,40	0,6	9,79	0,8	6,69	0,5
25	REINIGUNGS- UND PFLEGE MITTEL, SONSTIGE VERBRAUCHSGUETER	16,07	1,3	15,85	1,3	16,25	1,3	17,31	1,3	14,93	1,2
26	DIENSTLEISTUNGEN FUER DIE HAUSHALTSFUEHRUNG 8)	12,91	1,0	27,82	2,3	17,43	1,4	17,47	1,4	14,52	1,1
27	BLUMEN, GUETER FUER DIE GARTENPFLEGE UND NUTZTIERHALTUNG	6,35	0,5	9,90	0,8	17,47	1,4	23,16	1,8	23,21	1,8
28	GUETER F. VERKEHRZWECKE, NACHRICHTENUEBERMITTL.	91,29	7,3	80,87	6,6	77,90	6,4	101,19	7,9	102,77	8,1
29	AUFWENDUNGEN F. EIGENE KRAFTFAHRZEUGE U. AE. 9)	34,17	2,7	27,07	2,2	25,35	2,1	50,80	3,9	37,87	3,0
30	KRAFTFAHRZEUGE UND FAHRRADER 10)	12,11	1,0	0,95	0,1	-	-	23,27	1,8	15,72	1,2
31	KRAFTSTOFFE	9,30	0,7	8,26	0,7	10,97	0,9	13,27	1,0	14,91	1,2
32	SONST. GEBRAUCHS- UND VERBRAUCHSGUETER	3,04	0,2	2,34	0,2	5,81	0,5	4,86	0,4	1,34	0,1
33	DIENSTLEISTUNGEN 11), FREMDE REPARATUREN UND AENDERUNGEN	9,72	0,8	15,53	1,3	8,57	0,7	9,40	0,7	5,89	0,5
34	FREMDE VERKEHRZWECKE	19,35	1,6	21,06	1,7	21,97	1,8	17,97	1,4	31,02	2,5
35	NACHRICHTENUEBERMITTLUNG 12)	37,77	3,0	32,73	2,7	30,58	2,5	32,43	2,5	33,87	2,7
36	GUETER FUER DIE KOERPER- UND GESUNDHEITSPFLEGE	51,50	4,1	48,84	4,0	57,10	4,7	53,27	4,1	53,70	4,3
37	GUETER FUER DIE KOERPERPFLEGE	27,49	2,2	30,40	2,5	32,00	2,6	33,71	2,6	34,15	2,7
	DARUNTER:										
38	DIENSTLEISTUNGEN F. D. KOERPERPFLEGE	11,62	0,9	17,65	1,4	15,81	1,3	17,53	1,4	18,66	1,5
39	GUETER FUER DIE GESUNDHEITSPFLEGE	24,01	1,9	18,43	1,5	25,10	2,0	19,55	1,5	19,56	1,5
	DARUNTER:										
40	DIENSTLEISTUNGEN F. D. GESUNDHEITSPFLEGE	11,74	0,9	7,71	0,6	13,67	1,1	7,67	0,6	8,87	0,7
41	GUETER FUER BILDUNGS- UND UNTEPHALTUNGSZWECKE	60,53	4,9	55,42	4,5	39,56	3,2	73,45	5,7	62,09	4,9
	DARUNTER:										
42	RUNDFUNK-, FERNSEH- UND PHONOGERAETE, ZUBEHOERTEILE 13)	20,30	1,6	14,08	1,1	0,45	0,0	12,40	1,0	15,33	1,2
43	FOTO- UND KINOAPPARATE, ZUBEHOERTEILE	0,11	0,0	-	-	0,18	0,0	0,39	0,0	0,04	0,0
44	BUECHER, BROSCHUREN, ZEITUNGEN, ZEITSCHRIFTEN	27,02	2,2	22,14	1,8	19,75	1,6	26,79	2,1	21,11	1,7
45	KOSTEN FUER THEATER, KINO, SPORTVERAN- STALTUNGEN U. AE.	1,23	0,1	1,91	0,2	1,74	0,1	1,03	0,1	2,54	0,2
46	PERSOENLICHE AUSSTATTUNG; SONSTIGE GUETER 14)	14,73	1,2	51,34	4,2	16,89	1,4	28,64	2,2	30,90	2,4
	DARUNTER:										
47	UHREN UND ECHEER SCHMUCK 13)	4,11	0,3	1,15	0,1	0,47	0,0	1,59	0,1	1,84	0,1
48	DIENSTLEISTUNGEN DES BEHERBERGUNGSGEWERBES	-	-	-	-	10,00	0,8	-	-	23,95	1,9
49	PAUSCHALREISEN	0,62	0,0	16,96	1,4	-	-	17,21	1,3	-	-
		NACH DAUERHAFTIGKEIT									
50	VERBRAUCHSGUETER UND REPARATUREN	631,77	50,8	665,45	54,0	678,86	55,4	666,89	51,8	651,69	51,6
51	GEBRAUCHSGUETER VON MITTLERER LEBENSDAUER UND JODER BEGRENZTEM WERT	139,82	11,2	100,80	8,2	118,39	9,7	123,64	9,6	107,62	8,5
52	LANGLEBIGE, HOCHWERTEIGE GEBRAUCHSGUETER	59,86	4,7	27,92	2,2	13,02	1,1	64,63	5,0	55,66	4,4
53	WOHNUNGSMIETEN 6)	288,36	23,2	289,16	23,5	293,51	24,0	293,94	22,8	295,41	23,4
54	UEBRIGE DIENSTLEISTUNGEN	124,46	10,0	148,96	12,1	121,05	9,9	138,06	10,7	153,00	12,1

1) DER BEGRIFF "GUETER" IN DEN TEXTBEZEICHNUNGEN FASST "WAREN UND DIENSTLEISTUNGEN" ZUSAMMEN.- 2) EINSCHL. FERTIGE MAHLZEITEN UND IM GASTSTAETTEN- UND KANTINENVERZEHR ENTHALTEN.- 6) EINSCHL. MIETWERT FUER EIGENTUMERWOHNUNGEN SOWIE UNTERMieten U. AE.- 7) OHNE FUNGSKOSTEN, OHNE ABSCHREIBUNGEN UND OHNE KRAFTFAHRZEUGSTEUER UND KRAFTFAHRTVERSICHERUNG.- 10) EINSCHL. HOCHWERTEIGE ERSATZTEILE.- FERTIGUNG BZW. INSTALLATION.- 14) DIENSTLEISTUNGEN DER BANKEN UND VERSICHERUNGEN, DES BEHERBERGUNGSGEWERBES, PAUSCHALREISEN, SONST.

VERWENDUNGSZWECK SOWIE NACH DAUERHAFTIGKEIT UND WERT DER GUETER 1982

TYP 1

JUNI		JULI		AUGUST		SEPTEMBER		OKTOBER		NOVEMBER		DEZEMBER		ILFD. INP.
DM	PROZ	DM	PROZ	DM	PROZ	DM	PROZ	DM	PROZ	DM	PROZ	DM	PROZ	
1 259,42	100	1 381,26	100	1 275,34	100	1 305,92	100	1 292,49	100	1 366,87	100	1 476,62	100	1
<b>ZWECK</b>														
434,79	34,5	461,90	33,4	455,13	35,7	424,84	32,5	430,74	33,3	432,58	31,6	481,58	32,6	2
370,43	29,4	398,10	28,8	389,55	30,5	359,08	27,5	370,81	28,7	362,60	26,5	393,00	26,6	3
160,98	12,8	179,81	13,0	172,52	13,5	171,18	13,1	184,37	14,3	184,29	13,5	207,21	14,0	4
141,10	11,2	142,31	10,3	123,63	9,7	113,65	8,7	129,79	10,0	129,81	9,5	139,63	9,5	5
64,36	5,1	63,80	4,6	65,58	5,1	65,76	5,0	59,94	4,6	69,99	5,1	88,58	6,0	6
71,69	5,7	78,59	5,7	44,21	3,5	51,16	3,9	62,22	4,8	102,30	7,5	100,94	6,8	7
40,56	3,2	44,59	3,2	21,84	1,7	23,82	1,8	33,33	2,6	49,39	3,6	51,80	3,5	8
15,26	1,2	19,97	1,4	12,59	1,0	18,21	1,4	20,23	1,6	32,34	2,4	39,26	2,7	9
15,86	1,3	14,03	1,0	9,77	0,8	9,12	0,7	8,67	0,7	20,58	1,5	9,88	0,7	10
296,77	23,6	301,25	21,8	298,65	23,4	300,39	23,0	301,20	23,3	304,25	22,3	317,89	21,5	11
90,26	7,2	92,92	6,7	107,21	8,4	119,45	9,1	66,37	5,1	152,68	11,2	199,52	13,5	12
27,96	2,2	30,64	2,2	29,96	2,3	18,64	1,4	19,97	1,5	81,26	5,9	91,57	6,2	13
1,51	0,1	10,00	0,7	1,27	0,1	2,43	0,2	0,70	0,1	21,61	1,6	58,62	4,0	14
12,00	1,0	13,55	1,0	21,43	1,7	17,51	1,3	4,78	0,4	13,73	1,0	7,99	0,5	15
13,61	1,1	0,02	0,0	19,35	1,5	37,18	2,8	0,22	0,0	5,43	0,4	7,66	0,5	16
35,17	2,8	38,70	2,8	35,19	2,8	43,69	3,3	40,69	3,1	30,65	2,2	33,68	2,3	17
97,99	7,8	118,29	8,6	85,51	6,7	89,56	6,9	99,13	7,7	105,18	7,7	107,61	7,3	18
11,90	0,9	9,52	0,7	5,03	0,4	3,71	0,3	6,49	0,5	19,68	1,4	5,20	0,4	19
1,27	0,1	10,56	0,8	2,39	0,2	3,04	0,2	3,65	0,3	0,89	0,1	7,39	0,5	20
10,69	0,8	15,26	1,1	6,16	0,5	4,71	0,4	9,29	0,7	12,19	0,9	15,24	1,0	21
5,07	0,4	1,25	0,1	6,66	0,5	0,73	0,1	1,68	0,1	6,46	0,5	6,01	0,4	22
3,27	0,3	14,96	1,1	13,13	1,0	18,04	1,4	5,67	0,4	2,77	0,2	18,62	1,3	23
8,03	0,6	13,45	1,0	10,32	0,8	10,68	0,8	13,04	1,0	14,68	1,1	14,30	1,0	24
16,51	1,3	17,38	1,3	16,60	1,3	15,70	1,2	16,39	1,3	18,90	1,4	17,18	1,2	25
16,10	1,3	15,92	1,2	11,40	0,9	10,14	0,8	18,54	1,4	13,24	1,0	14,09	1,0	26
14,14	1,1	8,53	0,6	7,67	0,6	10,20	0,8	15,55	1,2	9,92	0,7	9,32	0,6	27
95,61	7,6	112,92	8,2	97,22	7,6	98,62	7,6	118,56	9,2	114,43	8,4	90,33	6,1	28
29,19	2,3	50,56	3,7	32,27	2,5	27,94	2,1	59,94	4,6	58,28	4,3	28,17	1,9	29
-	-	3,92	0,3	-	-	-	-	30,06	2,3	28,06	2,1	-	-	30
15,12	1,2	19,72	1,4	15,89	1,2	16,78	1,3	13,05	1,0	15,35	1,1	14,21	1,0	31
0,93	0,1	3,75	0,3	4,52	0,4	4,07	0,3	5,44	0,4	4,06	0,3	6,91	0,5	32
13,14	1,0	23,16	1,7	11,87	0,9	7,10	0,5	11,39	0,9	10,80	0,8	7,05	0,5	33
32,49	2,6	23,32	1,7	31,37	2,5	36,63	2,8	25,37	2,0	17,24	1,3	20,51	1,4	34
33,92	2,7	39,04	2,8	33,58	2,6	34,05	2,6	33,25	2,6	38,91	2,8	41,66	2,8	35
55,19	4,4	73,34	5,3	71,79	5,6	92,68	7,1	80,94	6,3	56,50	4,1	70,48	4,8	36
32,29	2,6	37,22	2,7	34,41	2,7	37,11	2,8	32,87	2,5	34,19	2,5	44,30	3,0	37
14,76	1,2	17,86	1,3	16,64	1,3	15,68	1,2	17,80	1,4	15,03	1,1	21,35	1,4	38
22,90	1,8	36,12	2,6	37,38	2,9	55,57	4,3	48,07	3,7	22,31	1,6	26,18	1,8	39
11,95	0,9	23,49	1,7	28,49	2,2	39,00	3,0	35,63	2,8	9,19	0,7	11,85	0,8	40
54,76	4,3	68,78	5,0	60,71	4,8	54,50	4,2	70,63	5,5	74,03	5,4	94,76	6,4	41
12,19	1,0	10,37	0,8	8,88	0,7	11,13	0,9	12,40	1,0	17,40	1,3	23,35	1,6	42
-	-	0,62	0,0	0,38	0,0	0,34	0,0	0,04	0,0	0,08	0,0	2,04	0,1	43
21,49	1,7	26,24	1,9	20,27	1,6	18,32	1,4	25,12	1,9	22,64	1,7	30,33	2,1	44
1,54	0,1	1,13	0,1	1,71	0,1	1,64	0,1	1,23	0,1	0,68	0,0	1,56	0,1	45
62,38	5,0	73,27	5,3	54,91	4,3	74,72	5,7	62,70	4,9	24,91	1,8	13,50	0,9	46
1,90	0,2	4,64	0,3	0,65	0,1	0,22	0,0	1,80	0,1	3,84	0,3	4,20	0,3	47
28,78	2,3	27,20	2,0	29,59	2,3	39,38	3,0	15,29	1,2	-	-	0,07	0,0	48
17,10	1,4	7,58	0,5	15,24	1,2	19,40	1,5	5,52	0,4	7,67	0,6	-	-	49
<b>UND WERT</b>														
640,96	50,9	678,16	49,1	668,95	52,5	653,53	50,0	614,26	47,5	705,84	51,6	793,55	53,7	50
111,96	8,9	148,76	10,8	81,80	6,4	97,79	7,5	135,87	10,5	157,42	11,5	171,99	11,6	51
30,88	2,5	54,61	4,0	34,65	2,7	38,22	2,9	60,63	4,7	75,48	5,5	67,08	4,5	52
296,77	23,6	301,25	21,8	298,65	23,4	300,39	23,0	301,20	23,3	304,25	22,3	317,89	21,5	53
178,85	14,2	198,49	14,4	191,29	15,0	215,98	16,5	180,53	14,0	123,87	9,1	126,12	8,5	54

VERZEHR IN GASTSTAETTEN UND KANTINEN.- 3) EINSCHL. PFLANZLICHE FATTE UND OELE.- 4) OHNE PFLANZLICHE FATTE UND OELE.- 5) SOWEIT NICHT ENTGELTE FUER ANFERTIGUNG BZW. INSTALLATION ODER REPARATUREN.- 8) OHNE FREMDE REPARATUREN AN DER WOHNUNG.- 9) EINSCHL. ANSCHAF- 11) EINSCHL. GARAGENMIETE UND MIETWERT FUER EIGENTUMERGARAGEN.- 12) POST-, TELEGRAMM- UND FERNSPRECHGEBUEHREN.- 13) EINSCHL. AN- WAREN UND DIENSTLEISTUNGEN.

## 3 AUFWENDUNGEN FUER NAHRUNGS- UND GENUSSMITTEL

HAUSHALTS

LFD. NR.	ART DER AUFWENDUNGEN	1977		1978		1979		1980		1981	
		MENGE 1)	DM	MENGE 1)	DM	MENGE 1)	DM	MENGE 1)	DM	MENGE 1)	DM
1	AUFWENDUNGEN FUER NAHRUNGS- UND GENUSSMITTEL INSGESAMT		347,94		363,07		372,35		391,76		406,40
	DAVON AUFWENDUNGEN FUER:										
2	NAHRUNGSMITTEL 2)		286,78		299,70		309,87		328,76		341,46
3	NAHRUNGSMITTEL TIERISCHEN URSPRUNGS 3)		151,28		154,15		157,39		162,15		168,48
4	FLEISCH (OHNE FLEISCHWAREN)		47,00		48,07		48,51		49,12		50,28
5	KALBFLEISCH	165	1,99	174	2,16	171	2,05	144	1,75	106	1,35
6	RINDFLEISCH	1 258	13,54	1 243	13,69	1 259	14,25	1 201	13,88	1 215	14,42
7	SCHWEINEFLEISCH (EINSCHL. FRISCHER SPECK)	1 832	16,04	1 906	16,39	1 946	16,05	1 828	15,99	1 921	17,09
8	INNEREIEN UND KNOCHEN	470	2,42	443	2,34	446	2,14	447	2,23	384	1,87
9	GEFLUEGEL	1 234	6,09	1 341	6,74	1 326	7,09	1 256	7,50	1 237	7,81
10	HACKFLEISCH	519	4,88	516	4,92	538	5,15	545	5,41	522	5,23
11	SONSTIGES FLEISCH	346	2,05	313	1,83	307	1,79	347	2,36	318	2,51
12	FLEISCHWAREN		41,12		42,00		42,89		44,92		47,56
13	WURST UND WURSTWAREN	2 836	29,78	2 897	30,96	2 965	31,81	3 040	33,24	3 146	35,48
14	MAGERER U. FETTER SPECK (GERAEUCHERT)	315	2,91	327	3,11	327	3,08	327	3,29	330	3,40
15	SCHINKEN (GEKOCHT UND GERAEUCHERT)	305	5,22	273	4,73	280	4,77	305	5,32	291	5,17
16	GEFLUEGELKONSERVEN	1	0,00	2	0,01	2	0,02	4	0,02	2	0,02
17	SONSTIGE FLEISCHKONSERVEN (AUCH MISCHKONS.)	313	1,74	271	1,53	262	1,43	246	1,41	256	1,68
18	SONSTIGE FLEISCHWAREN	177	1,47	182	1,66	203	1,78	188	1,65	204	1,81
19	FISCHE (OHNE FISCHWAREN)	447	3,17	427	3,10	456	3,45	439	3,38	486	3,78
20	FISCHWAREN		4,48		4,40		4,41		4,39		4,99
21	SALZHERINGE	62	0,35	41	0,26	56	0,36	46	0,29	50	0,31
22	FISCHE (GERAEUCHERT UND GETROCKNET)	92	0,94	84	0,79	69	0,67	65	0,68	66	0,76
23	SONSTIGE FISCHWAREN EINSCHL. FISCHKONSERVEN	413	3,19	400	3,35	396	3,38	397	3,42	446	3,92
24	EIER (STUECK)	41	9,39	41	8,95	40	8,82	42	9,72	40	9,68
25	MILCH		17,19		18,13		18,59		18,18		18,18
26	VOLLMILCH, FRISCHE (LITER)	7,5	6,96	7,8	7,16	7,9	7,31	7,3	6,82	7,3	7,00
27	KONDENSMILCH, TUBENSAHNE	1 678	4,39	1 541	4,26	1 649	4,44	1 608	4,47	1 494	4,26
28	SAHNE (OHNE TUBENSAHNE)	454	2,07	469	2,16	493	2,26	516	2,41	472	2,32
29	JOGHURT, KEFIR, BIOGHURT	644	1,67	742	2,05	829	2,28	956	2,74	852	2,65
30	SONSTIGE MILCH		2,10		2,50		2,30		1,75		1,95
31	KAESE		12,04		12,33		12,93		13,96		14,61
32	WEICH-, HART- UND SCHNITTKAESE	921	8,88	933	9,25	992	10,02	1 062	10,97	1 084	11,25
33	FRISCHKAESE (QUARK)	1 157	3,17	1 153	3,09	1 109	2,91	1 133	3,00	1 218	3,36
34	BUTTER	1 180	9,67	1 170	9,79	1 255	10,37	1 296	11,17	1 285	11,93
35	SPEISEFETTE (OHNE BUTTER)		5,88		5,89		6,05		5,94		6,05
36	TIERISCHE FETTE	76	0,29	76	0,28	81	0,30	83	0,30	92	0,37
37	MARGARINE	1 313	5,04	1 330	5,07	1 364	5,09	1 314	4,99	1 294	4,97
38	SONSTIGE PFLANZEN- UND SPEISEFETTE	128	0,55	130	0,55	151	0,66	146	0,65	158	0,71
39	SPEISEOELE		1,33		1,49		1,37		1,36		1,42
40	ERDNUSOEL	2	0,01			2	0,01	0	0,00	0	0,00
41	OLIVENOEL	7	0,04	8	0,05	9	0,05	6	0,04	4	0,03
42	SONSTIGE SPEISEOELE	330	1,29	349	1,43	333	1,31	338	1,33	339	1,39
43	NAHRUNGSMITTEL PFLANZLICHEN URSPRUNGS 4)		103,21		109,42		113,44		119,67		123,98
44	BROT UND BACKWAREN		32,49		35,56		37,29		38,96		40,12
45	SCHWARZ- UND MISCHBROT	5 985	12,83	6 042	13,82	6 194	14,77	6 073	15,49	5 917	15,49
46	WEISSBROT UND WEIZENKLEINGEBAECK	2 536	8,13	2 612	8,99	2 741	9,75	2 600	9,95	2 623	10,38
47	FEINGEBAECK UND DAUERBACKWAREN	1 585	11,53	1 641	12,75	1 646	12,78	1 758	13,52	1 764	14,25
48	MEHL, NAEHRMITTEL, KARTOFFELERZEUGNISSE		9,60		9,89		10,26		11,07		11,42
49	WEIZENMEHL	1 493	1,55	1 542	1,57	1 476	1,50	1 397	1,53	1 317	1,45
50	GRIESS	79	0,20	73	0,19	73	0,20	64	0,19	68	0,20
51	TEIGWAREN	458	1,58	439	1,59	463	1,70	483	1,78	479	1,83
52	REIS	280	0,73	283	0,75	282	0,76	290	0,82	293	0,86
53	HAFERERZEUGNISSE	152	0,34	168	0,35	140	0,28	151	0,32	154	0,30
54	HUELSENFRUECHTE, GETROCKNETE	83	0,21	61	0,15	73	0,18	59	0,16	76	0,21
55	STAERKEMEHL ALLER ART	68	0,20	70	0,22	69	0,21	71	0,22	64	0,22
56	PUDDINGPULVER	81	0,60	91	0,71	82	0,65	80	0,67	72	0,63
57	KOCHFERTIGE SUPPEN UND SOSSEN		2,33		2,21		2,40		2,53		2,92
58	KOCH-, BRAT- U. GENUSSFERTIGE KARTOFFEL- ERZEUGNISSE	181	1,10	191	0,97	207	1,11	221	1,22	220	1,21
59	KINDERNAHRMITTEL ALLER ART	2	0,01	2	0,02	2	0,01	0	0,00	3	0,02
60	SONSTIGES MEHL U. SONSTIGE NAEHRMITTEL- ERZEUGNISSE	167	0,76	230	1,16	233	1,26	287	1,63	290	1,58

1) SOWEIT IN DER VORSPALTE NICHT ANDERS ANGEGEBEN IN GRAMM.- 2) EINSCHL. FERTIGE MAHLZEITEN U. VERZHR IN GASTSTAETTEN U. KANTINEN.-

JE HAUSHALT UND MONAT NACH GUETERARTEN

TYP 1

1982		1. HJ 1982		2. HJ 1982		1. VJ 1982		2. VJ 1982		3. VJ 1982		4. VJ 1982		LLFD. INR.
MENGE 1)	DM	MENGE 1)	DM	MENGE 1)	DM	MENGE 1)	DM	MENGE 1)	DM	MENGE 1)	DM	MENGE 1)	DM	
-	428,93	-	410,55	-	447,75	-	386,31	-	435,14	-	447,34	-	448,16	1
-	361,64	-	344,83	-	378,85	-	321,30	-	368,70	-	382,29	-	375,41	2
-	177,27	-	171,49	-	183,19	-	170,36	-	172,64	-	174,51	-	191,89	3
-	54,52	-	52,60	-	56,49	-	53,06	-	52,12	-	51,96	-	61,02	4
111	1,44	111	1,47	111	1,41	77	0,99	145	1,95	119	1,52	104	1,31	5
1 191	15,17	1 129	14,38	1 255	15,97	1 168	14,59	1 089	14,17	1 185	15,17	1 325	16,78	6
1 921	18,73	1 940	18,83	1 901	18,62	2 021	19,07	1 859	18,59	1 884	18,22	1 918	19,03	7
381	2,10	402	2,22	360	1,98	421	2,37	382	2,06	328	1,94	392	2,02	8
1 296	8,22	1 267	7,68	1 326	8,76	1 306	7,78	1 228	7,59	1 039	6,43	1 615	11,10	9
587	6,32	543	5,85	632	6,81	549	5,90	538	5,80	646	6,91	619	6,70	10
322	2,54	288	2,16	357	2,93	325	2,36	251	1,96	241	1,78	473	4,08	11
-	50,48	-	48,68	-	52,32	-	48,58	-	48,78	-	50,49	-	54,15	12
3 139	38,02	3 073	37,06	3 206	39,01	3 139	37,06	3 007	37,06	3 108	37,70	3 304	40,32	13
326	3,54	284	3,13	370	3,96	293	3,01	274	3,24	332	3,67	408	4,24	14
293	5,52	263	5,05	324	6,00	236	4,37	291	5,74	319	6,02	329	5,98	15
1	0,01	-	-	2	0,03	-	-	-	-	3	0,03	1	0,02	16
258	1,68	270	1,77	244	1,58	336	2,22	204	1,32	248	1,59	241	1,58	17
186	1,71	181	1,67	191	1,74	210	1,92	151	1,42	164	1,49	219	1,99	18
458	3,83	458	3,88	459	3,78	482	4,04	433	3,71	405	3,37	512	4,20	19
-	4,90	-	4,91	-	4,90	-	5,40	-	4,42	-	3,99	-	5,80	20
50	0,32	58	0,37	43	0,28	80	0,49	35	0,24	19	0,16	66	0,40	21
69	0,86	68	0,86	70	0,87	71	0,91	66	0,80	52	0,60	88	1,14	22
426	3,72	419	3,69	434	3,75	478	4,00	360	3,37	373	3,23	494	4,27	23
38	8,55	37	8,87	39	8,22	35	8,49	40	9,26	38	8,17	39	8,27	24
-	19,70	-	19,18	-	20,23	-	17,99	-	20,38	-	20,59	-	19,87	25
7,6	7,61	7,5	7,46	7,7	7,75	7,6	7,39	7,5	7,54	7,7	7,75	7,7	7,75	26
1 411	4,23	1 401	4,20	1 421	4,27	1 425	4,19	1 378	4,21	1 415	4,27	1 427	4,26	27
527	2,63	532	2,64	521	2,62	402	1,98	664	3,30	537	2,70	506	2,55	28
963	3,11	921	2,89	1 006	3,34	853	2,67	990	3,11	1 006	3,36	1 005	3,33	29
-	2,11	-	1,99	-	2,24	-	1,77	-	2,22	-	2,51	-	1,97	30
-	15,26	-	14,61	-	15,92	-	14,14	-	15,10	-	15,71	-	16,13	31
1 077	12,01	1 016	11,19	1 140	12,86	999	10,78	1 034	11,60	1 096	12,45	1 184	13,27	32
1 192	3,25	1 255	3,43	1 127	3,06	1 244	3,36	1 265	3,50	1 208	3,26	1 066	2,86	33
1 301	12,29	1 220	11,46	1 383	13,15	1 217	11,31	1 223	11,60	1 237	12,30	1 529	14,00	34
-	6,33	-	5,90	-	6,77	-	5,98	-	5,82	-	6,49	-	7,06	35
87	0,37	73	0,32	101	0,43	84	0,33	62	0,30	75	0,33	126	0,54	36
1 355	5,21	1 263	4,84	1 449	5,58	1 282	4,86	1 243	4,82	1 410	5,54	1 488	5,62	37
164	0,75	163	0,75	165	0,76	173	0,79	154	0,70	130	0,62	199	0,90	38
-	1,41	-	1,40	-	1,42	-	1,37	-	1,44	-	1,45	-	1,38	39
4	0,02	4	0,03	4	0,02	5	0,04	2	0,02	2	0,01	7	0,04	40
336	1,39	334	1,38	339	1,39	343	1,34	325	1,42	342	1,44	335	1,35	41
-	126,31	-	122,90	-	129,80	-	111,26	-	134,71	-	126,56	-	133,05	42
-	40,55	-	38,86	-	42,29	-	37,93	-	39,80	-	39,29	-	45,30	43
5 742	15,54	5 686	15,20	5 798	15,89	5 594	14,82	5 780	15,59	5 717	15,63	5 879	16,16	44
2 565	10,71	2 562	10,57	2 569	10,85	2 579	10,55	2 545	10,60	2 593	10,80	2 544	10,90	45
1 673	14,30	1 524	13,08	1 826	15,55	1 456	12,56	1 592	13,62	1 491	12,86	2 161	18,24	46
-	12,14	-	12,30	-	11,97	-	11,72	-	12,90	-	11,33	-	12,62	47
1 351	1,54	1 119	1,31	1 588	1,79	1 212	1,37	1 025	1,25	1 437	1,62	1 740	1,95	48
68	0,20	63	0,18	73	0,21	67	0,19	59	0,18	73	0,21	72	0,21	49
482	1,87	525	2,02	437	1,71	507	1,92	544	2,13	413	1,57	460	1,85	50
273	0,83	286	0,85	260	0,80	287	0,86	285	0,84	281	0,88	238	0,75	51
138	0,29	138	0,28	139	0,29	148	0,31	127	0,24	129	0,26	149	0,32	52
65	0,18	87	0,24	43	0,11	110	0,30	63	0,19	32	0,08	55	0,14	53
69	0,25	59	0,21	78	0,29	59	0,20	60	0,22	79	0,31	77	0,27	54
83	0,72	86	0,77	81	0,66	72	0,67	100	0,88	75	0,67	86	0,65	55
-	3,25	-	3,16	-	3,34	-	2,97	-	3,36	-	3,12	-	3,56	56
239	1,31	252	1,38	225	1,24	251	1,23	254	1,52	216	1,27	234	1,22	57
6	0,05	3	0,03	10	0,07	5	0,05	1	0,01	3	0,02	16	0,13	58
305	1,66	352	1,86	256	1,45	342	1,66	361	2,08	228	1,33	285	1,58	59
-	-	-	-	-	-	-	-	-	-	-	-	-	-	60

3) EINSCHL. PFLANZLICHE FETTE UND OELE.- 4) OHNE PFLANZLICHE FETTE UND OELE.

3 AUFWENDUNGEN FUER NAHRUNGS- UND GENUSSMITTEL  
HAUSHALTS

LFD. NR.	ART DER AUFWENDUNGEN	1977		1978		1979		1980		1981	
		MENGE 1)	DM	MENGE 1)	DM	MENGE 1)	DM	MENGE 1)	DM	MENGE 1)	DM
61	AUFWENDUNGEN FUER NAHRUNGS- UND GENUSSMITTEL INSGESAMT DAVON AUFWENDUNGEN FUER:	-	347,94	-	363,07	-	372,35	-	391,76	-	406,40
62	KARTOFFELN (KILOGRAMM)	10,2	4,64	10,6	4,39	11,4	5,57	10,1	5,57	10,6	6,33
63	FRISCHGEMUESE	-	11,47	-	11,81	-	12,50	-	14,43	-	15,04
64	BLUMENKOHL	417	0,81	458	0,79	396	0,75	447	0,90	446	1,02
65	SONSTIGER KOHL	683	0,84	833	0,86	763	0,92	878	1,15	846	1,20
66	KAROTTEN, MOEHREN	439	0,61	526	0,58	604	0,76	627	0,95	638	1,00
67	TOMATEN	738	1,69	752	1,84	766	1,77	725	2,06	745	2,19
68	GURKEN	572	1,01	540	0,99	580	1,13	521	1,17	541	1,21
69	BOHNEN, FRISCHE	137	0,34	127	0,36	150	0,39	128	0,41	119	0,36
70	ERBSEN, FRISCHE	5	0,01	12	0,03	16	0,05	15	0,04	10	0,04
71	SPINAT	43	0,09	42	0,09	35	0,08	30	0,07	24	0,06
72	SALAT	631	1,75	733	1,89	681	2,00	683	2,08	597	2,15
73	ZWIEBELN, SCHALOTTEN, KNOBLAUCH	795	0,94	773	0,75	856	1,02	885	1,28	901	1,20
74	SONSTIGES FRISCHGEMUESE (OHNE KOHL)	1 047	3,38	1 171	3,63	1 076	3,63	1 174	4,33	1 138	4,61
75	GEMUESEKONSERVEN, TROCKENGEMUESE 2)	-	6,45	-	6,53	-	6,88	-	7,16	-	7,33
76	GEMUESEKONSERVEN, TROCKENGEMUESE 3)	2 267	5,78	2 453	5,92	2 530	6,11	2 611	6,33	2 515	6,45
77	TIEFGEKUEHLTES GEMUESE	193	0,67	178	0,60	214	0,76	234	0,83	241	0,88
78	FRISCHOBST	-	17,73	-	18,03	-	17,57	-	18,33	-	18,34
79	KERNOBST	3 280	5,13	3 303	5,23	3 284	4,61	3 278	5,36	3 140	5,93
80	STEINOBST	1 300	2,70	1 220	2,57	1 170	2,52	1 137	2,50	932	2,39
81	TRAUBEN	608	1,41	672	1,45	667	1,48	601	1,46	627	1,52
82	FRISCHE BEEREN	384	1,62	481	1,81	469	1,82	457	2,04	355	1,70
83	APFELSINEN, MANDARINEN, KLEMENTINEN	2 304	3,58	2 145	3,44	2 137	3,73	1 806	3,38	1 676	3,37
84	SONSTIGE ZITRUSFRUECHTE	675	1,41	744	1,54	654	1,54	592	1,48	452	1,21
85	BANANEN	1 196	1,74	1 399	1,85	1 264	1,74	1 152	1,96	1 022	2,01
86	ANANAS, FEIGEN, MELONEN U. AE.	81	0,13	79	0,14	56	0,11	47	0,15	68	0,21
87	OBSTKONSERVEN, TROCKENOBST 4)	-	3,90	-	4,20	-	4,05	-	4,23	-	4,10
88	OBSTKONSERVEN, TROCKENOBST 5)	1 214	2,95	1 249	3,25	1 192	3,01	1 221	3,21	1 187	3,04
89	TIEFGEKUEHLTES OBST	1	0,01	1	0,01	3	0,03	8	0,04	2	0,01
90	SCHALENFRUECHTE	153	0,94	140	0,94	134	1,02	127	0,98	130	1,05
91	MARMELADE	390	1,50	354	1,42	382	1,55	418	1,75	437	1,86
92	ZUCKER	2 083	3,45	2 226	3,90	2 279	3,90	2 092	3,69	1 844	3,49
93	SUESSWAREN, HONIG, KAKAOERZEUGNISSE	-	11,98	-	13,70	-	13,87	-	14,47	-	15,94
94	HONIG	307	2,04	322	2,19	330	2,23	305	2,22	276	1,92
95	SIRUP	13	0,04	15	0,04	22	0,07	20	0,08	19	0,07
96	SCHOKOLADE	545	5,87	569	6,45	606	6,79	634	7,41	709	8,22
97	SONSTIGE SUESSWAREN (OHNE KAKAOERZEUGNISSE)	524	3,64	612	4,48	616	4,26	590	4,29	730	5,27
98	KAKAOERZEUGNISSE (OHNE SCHOKOLADE)	43	0,39	50	0,54	49	0,51	49	0,47	51	0,45
99	SONSTIGE NAHRUNGSMITTEL 6)	-	32,29	-	36,13	-	39,05	-	46,94	-	49,00
100	GEWUERZE, BACK- U. SPEISEZUTATEN (OHNE MAYONNAISE)	-	3,05	-	3,33	-	3,32	-	3,40	-	3,67
101	MAYONNAISEN	49	0,27	46	0,24	50	0,23	53	0,28	61	0,31
102	OBST- UND GEMUESESAEFTE	-	2,27	-	2,35	-	2,51	-	2,57	-	2,76
103	ALKOHOLFREIE GETRAENKE (OHNE OBST- UND GEMUESESAEFTE)	-	7,02	-	8,26	-	8,89	-	9,10	-	9,84
104	MINERALWASSER	-	3,52	-	4,52	-	4,83	-	4,70	-	5,21
105	COLA-GETRAENKE	-	0,21	-	0,31	-	0,23	-	0,25	-	0,55
106	SONSTIGE FRUCHTSAFTGETRAENKE	-	2,09	-	2,15	-	2,31	-	2,51	-	2,54
107	KAFFEEMITTEL U. TEEAEMHLICHE ERZEUGNISSE	-	1,21	-	1,28	-	1,52	-	1,64	-	1,54
108	FERTIGE MAHLZEITEN (AUCH TIEFGEKUEHLT ODER ALS KONSERVEN)	-	1,13	-	2,13	-	2,16	-	1,78	-	3,24
109	VERZEHR IN GASTSTAETTEN UND KANTINEN	-	18,55	-	19,83	-	21,93	-	29,82	-	29,19
110*	SPEISEN UND MAHLZEITEN IN GASTSTAETTEN (OHNE KANTINEN)	-	11,44	-	12,56	-	13,82	-	18,83	-	18,28
111	SPEISEN UND MAHLZEITEN IN KANTINEN (ANZAHL)	-	-	-	-	-	-	-	-	-	-
112*	GETRAFNKE IN GASTSTAETTEN UND KANTINEN	-	7,11	-	7,27	-	8,11	-	10,98	-	10,91
113	GENUSSMITTEL 7)	-	61,16	-	63,37	-	62,47	-	63,00	-	64,94
114	BOHNENKAFFEE	751	19,95	806	18,99	825	17,13	884	18,82	898	17,65
115	TEE (OHNE TEEAEMHLICHE ERZEUGNISSE) 8)	28	0,77	34	0,95	31	0,82	27	0,73	33	0,89
116	ALKOHOLISCHE GETRAENKE	-	25,93	-	28,82	-	29,37	-	29,39	-	29,03
117	WEIN (LITER)	2,0	6,96	2,6	8,82	2,4	8,78	2,1	8,73	1,9	8,15
118	BIER (LITER)	6,8	9,50	6,7	9,66	6,9	9,90	7,1	10,07	7,2	10,46
119	BRANNTWEIN, LIKOE	-	8,30	-	9,07	-	9,47	-	9,02	-	8,74
120	SEKT, SCHAUMWEIN (LITER)	0,2	1,17	0,2	1,28	0,2	1,23	0,2	1,56	0,2	1,68
121	TABAKWAREN	-	14,52	-	14,61	-	15,15	-	14,06	-	17,36
122	TABAK	24	1,30	19	1,05	17	1,07	45	2,58	63	3,55
123	ZIGARREN (STUECK)	9	2,46	8	2,37	4	1,60	5	1,31	6	1,53
124	ZIGARETTEN (STUECK)	78	10,38	83	11,05	91	12,30	69	9,53	80	11,17
125	SONSTIGE TABAKWAREN	-	0,18	-	0,15	-	0,19	-	0,63	-	1,12

1) SOWEIT IN DER VORSPALTE NICHT ANDERS ANGEZEIGT IN GRAMM.- 2) EINSCHL. TIEFGEKUEHLTES GEMUESE.- 3) OHNE TIEFGEKUEHLTES GEMUESE.-  
FERTIGE MAHLZEITEN U. VERZEHR IN GASTSTAETTEN U. KANTINEN.- 7) SOWEIT NICHT IM GASTSTAETTEN- U. KANTINENVERZEHR ENTHALTEN.- 8) OHNE



JE HAUSHALT UND MONAT NACH GÜTERARTEN

TYP 1

1982		1. HJ 1982		2. HJ 1982		1. VJ 1982		2. VJ 1982		3. VJ 1982		4. VJ 1982		LFD. NR.
MENGE 1)	DM	MENGE 1)	DM	MENGE 1)	DM	MENGE 1)	DM	MENGE 1)	DM	MENGE 1)	DM	MENGE 1)	DM	
.	428,93	.	410,55	.	447,75	.	386,31	.	435,14	.	447,34	.	448,16	61
10,3	6,31	5,1	4,81	15,7	7,85	3,9	2,38	6,3	7,28	11,7	7,30	19,6	8,40	62
.	14,61	.	16,22	.	12,95	.	11,43	.	21,09	.	14,77	.	11,14	63
468	1,02	462	1,13	475	0,91	501	0,91	422	1,03	533	1,03	416	0,79	64
726	0,95	501	0,83	956	1,07	738	1,18	261	0,47	553	0,64	359	1,49	65
623	0,90	586	0,99	661	0,82	618	0,95	554	1,03	625	0,88	697	0,75	66
764	2,06	518	1,78	1 017	2,35	222	0,79	817	2,79	1 520	3,24	513	1,46	67
599	1,30	619	1,48	580	1,11	374	0,94	867	2,03	891	1,57	267	0,65	68
132	0,41	44	0,15	222	0,68	5	0,02	83	0,29	393	1,18	50	0,16	69
16	0,05	11	0,04	21	0,06	4	0,01	17	0,08	37	0,11	5	0,01	70
24	0,06	30	0,08	17	0,05	28	0,07	33	0,09	14	0,04	19	0,06	71
587	1,95	679	2,32	494	1,57	560	2,16	800	2,47	537	1,56	450	1,57	72
1 016	1,12	738	1,05	1 300	1,19	748	0,89	727	1,21	1 379	1,34	1 221	1,04	73
1 199	4,79	1 388	6,37	1 004	3,16	917	3,19	1 867	9,61	948	3,18	1 061	3,15	74
.	6,95	.	7,39	.	6,50	.	8,31	.	6,46	.	5,41	.	7,59	75
2 339	6,18	2 452	6,48	2 223	5,88	2 840	7,27	2 059	5,67	1 754	4,91	2 694	6,85	76
202	0,77	245	0,91	157	0,62	289	1,04	200	0,79	128	0,50	186	0,74	77
.	19,13	.	19,33	.	18,94	.	17,49	.	21,20	.	22,70	.	15,16	78
2 889	5,76	2 559	6,68	3 227	4,82	2 840	6,62	2 275	6,73	2 514	4,95	3 942	4,70	79
1 230	2,83	128	0,50	2 358	5,20	3	0,01	255	1,00	4 503	10,05	209	0,35	80
510	1,23	34	0,25	997	2,26	23	0,15	44	0,31	1 028	2,17	966	2,35	81
382	1,81	510	2,62	252	0,99	10	0,10	1 016	5,18	495	1,92	8	0,05	82
1 944	3,93	2 648	5,34	1 223	2,49	3 735	7,30	1 546	3,35	138	0,31	2 309	4,68	83
516	1,31	585	1,40	445	1,22	605	1,37	566	1,44	403	1,11	488	1,32	84
947	2,00	1 004	2,36	888	1,64	821	1,82	1 190	2,90	969	1,83	808	1,44	85
92	0,25	70	0,19	115	0,32	24	0,10	118	0,28	168	0,36	61	0,28	86
.	4,10	.	3,64	.	4,57	.	3,69	.	3,58	.	3,08	.	6,06	87
1 027	2,93	1 174	3,16	876	2,70	1 227	3,21	1 120	3,11	867	2,57	885	2,83	88
2	0,03	1	0,01	3	0,04	2	0,02	-	-	2	0,04	3	0,04	89
156	1,14	55	0,47	260	1,83	59	0,46	51	0,48	55	0,47	465	3,19	90
444	1,93	480	2,07	407	1,78	475	2,06	486	2,08	423	1,78	391	1,79	91
2 075	3,99	1 708	3,20	2 451	4,80	1 596	2,90	1 822	3,51	2 869	5,59	2 032	4,01	92
.	16,59	.	15,07	.	18,15	.	13,36	.	16,81	.	15,32	.	20,99	93
283	2,11	275	2,02	291	2,19	282	1,98	267	2,06	252	1,91	330	2,48	94
20	0,08	18	0,08	23	0,09	19	0,07	16	0,08	24	0,09	21	0,08	95
672	7,96	628	7,35	717	8,59	590	6,64	667	8,08	542	6,23	892	10,95	96
786	6,06	711	5,31	863	6,83	561	4,28	863	6,36	919	6,77	806	6,90	97
49	0,38	39	0,31	59	0,45	52	0,38	26	0,23	43	0,31	75	0,58	98
.	58,06	.	50,43	.	65,86	.	39,68	.	61,35	.	81,22	.	50,47	99
.	4,11	.	3,49	.	4,75	.	3,31	.	3,67	.	4,74	.	4,76	100
64	0,31	56	0,27	72	0,36	55	0,25	58	0,29	57	0,29	87	0,43	101
.	3,00	.	3,25	.	2,76	.	2,82	.	3,68	.	3,18	.	2,33	102
.	10,31	.	10,11	.	10,51	.	9,03	.	11,20	.	11,62	.	9,40	103
.	5,91	.	5,86	.	5,96	.	5,39	.	6,34	.	6,70	.	5,23	104
.	0,59	.	0,54	.	0,65	.	0,45	.	0,63	.	0,73	.	0,57	105
.	2,33	.	2,34	.	2,32	.	1,93	.	2,77	.	2,77	.	1,87	106
.	1,47	.	1,36	.	1,58	.	1,27	.	1,46	.	1,42	.	1,73	107
.	4,31	.	3,59	.	5,05	.	3,34	.	3,84	.	6,16	.	3,93	108
.	36,01	.	29,73	.	42,43	.	20,93	.	38,67	.	55,23	.	29,62	109
.	22,39	.	18,20	.	26,68	.	11,34	.	25,17	.	36,21	.	17,14	110*
.	13,62	.	11,53	.	15,75	.	9,59	.	13,49	.	19,01	.	12,48	111*
.	67,29	.	65,72	.	68,89	.	65,02	.	66,44	.	65,04	.	72,75	113
896	18,27	850	17,08	944	19,49	900	17,61	799	16,54	886	18,34	1 002	20,65	114
31	0,91	28	0,78	35	1,04	33	0,97	22	0,59	27	0,77	43	1,31	115
.	29,76	.	28,56	.	30,99	.	29,18	.	27,93	.	30,55	.	31,44	116
1,6	7,48	1,5	6,87	1,7	8,10	1,3	6,24	1,7	7,51	1,8	9,18	1,5	7,02	117
7,7	12,05	7,5	11,55	7,9	12,57	6,9	10,38	8,1	12,74	8,5	13,63	7,3	11,51	118
.	8,27	.	8,13	.	8,42	.	10,12	.	6,11	.	6,56	.	10,29	119
0,3	1,95	0,3	2,01	0,3	1,90	0,4	2,44	0,2	1,58	0,2	1,17	0,3	2,62	120
.	18,35	.	19,30	.	17,37	.	17,26	.	21,37	.	15,39	.	19,35	121
50	3,30	57	3,26	43	3,34	58	3,19	56	3,33	41	3,11	44	3,57	122
5	1,39	6	1,41	5	1,36	5	1,19	6	1,63	5	1,28	5	1,44	123
79	12,74	93	13,68	66	11,78	83	11,88	103	15,51	59	10,14	73	13,42	124
.	0,92	.	0,95	.	0,89	.	1,00	.	0,91	.	0,86	.	0,92	125

4) EINSCHL. TIEFGEKÜHLTES OBST UND EINSCHL. SCHALENFRÜCHTE.- 5) OHNE TIEFGEKÜHLTES OBST UND OHNE SCHALENFRÜCHTE.- 6) EINSCHL. KRAUTER-, PFEFFERMINZTEE U. AE.

LFD. NR.	ART DER AUFWENDUNGEN	JANUAR		FEBRUAR		MAERZ		APRIL		MAI	
		[MENGE 1)]	DM	[MENGE 1)]	DM	[MENGE 1)]	DM	[MENGE 1)]	DM	[MENGE 1)]	DM
1	AUFWENDUNGEN FUER NAHRUNGS- UND GENUSSMITTEL INSGESAMT		373,00		378,00		407,80		439,56		431,07
	DAVON AUFWENDUNGEN FUER:										
2	NAHRUNGSMITTEL 2)		316,75		314,00		333,07		373,92		361,76
3	NAHRUNGSMITTEL TIERISCHEN URSPRUNGS 3)		170,68		164,28		176,09		190,15		166,79
4	FLEISCH (OHNE FLEISCHWAREN)		55,03		50,33		53,83		58,99		52,05
5	KALBFLEISCH	73	1,05	61	0,81	96	1,11	174	2,32	136	2,06
6	RINDFLEISCH	1 256	16,33	1 041	13,26	1 206	14,19	1 183	15,82	1 094	13,73
7	SCHWEINFLEISCH (EINSCHL. FRISCHER SPECK)	2 043	19,57	2 024	18,98	1 995	18,67	2 126	20,81	1 891	19,15
8	INNEREIEN UND KNOCHEN	403	2,26	357	1,89	502	2,95	403	2,09	390	2,33
9	GEFLUEGEL	1 384	7,96	1 196	7,06	1 337	8,30	1 454	8,94	1 192	7,78
10	HACKFLEISCH	523	5,62	569	6,07	554	6,02	570	6,18	503	5,34
11	SONSTIGES FLEISCH	330	2,25	295	2,26	349	2,59	297	2,84	257	1,66
12	FLEISCHWAREN		48,76		47,33		49,65		51,39		47,96
13	WURST UND WURSTWAREN	3 090	36,02	3 043	36,08	3 281	39,05	3 140	39,26	2 977	36,79
14	MAGERER U. FETTER SPECK (GERAEUCHERT)	300	2,97	257	2,78	322	3,29	314	3,65	238	2,99
15	SCHINKEN (GEKOCHT UND GERAEUCHERT)	272	4,76	239	4,44	196	3,93	282	5,51	283	5,60
16	GEFLUEGELKONSERVEN		-		-		-		-		-
17	SONSTIGE FLEISCHKONSERVEN (AUCH MISCHKONS.)	401	2,67	381	2,41	227	1,58	224	1,40	183	1,20
18	SONSTIGE FLEISCHWAREN	251	2,34	180	1,61	198	1,81	175	1,58	139	1,38
19	FISCHE (OHNE FISCHWAREN)	473	3,94	485	4,19	490	4,00	619	5,57	368	2,95
20	FISCHWAREN		5,16		5,77		5,26		5,53		3,87
21	SALZHERINGE	109	0,50	87	0,63	45	0,33	29	0,22	56	0,36
22	FISCHE (GERAEUCHERT UND GETROCKNET)	73	0,92	66	0,79	73	1,02	111	1,21	54	0,69
23	SONSTIGE FISCHWAREN EINSCHL. FISCHKONSERVEN	465	3,74	509	4,35	459	3,91	449	4,09	306	2,83
24	EIER (STUECK)	34	8,21	32	7,94	38	9,31	45	10,80	38	8,68
25	MILCH		17,75		17,00		19,21		20,74		18,77
26	VOLLMILCH, FRISCHE (LITER)	7,8	7,55	7,3	7,12	7,5	7,49	7,8	7,72	6,9	6,94
27	KONDENSMILCH, TUBENSAHNE	1 500	4,36	1 283	3,80	1 490	4,40	1 406	4,35	1 237	3,75
28	SAHNE (OHNE TUBENSAHNE)	392	1,95	386	1,90	429	2,10	704	3,47	615	3,01
29	JOGHURT, KEFIR, BIOGHURT	738	2,29	792	2,51	1 028	3,19	1 074	3,40	886	2,75
30	SONSTIGE MILCH		1,60		1,67		2,02		1,81		2,32
31	KAESE		13,28		13,97		15,15		16,84		14,15
32	WEICH-, HART- UND SCHNITTKAESE	928	10,25	1 005	10,74	1 065	11,35	1 170	13,05	970	11,05
33	FRISCHKAESE (QUARK)	1 122	3,03	1 221	3,24	1 389	3,80	1 367	3,79	1 128	3,10
34	BUTTER	1 223	11,46	1 111	10,36	1 317	12,11	1 385	12,78	1 184	11,18
35	SPEISEFETTE (OHNE BUTTER)		5,50		6,29		6,16		6,30		5,61
36	TIERISCHE FETTE	140	0,51	43	0,17	70	0,33	91	0,37	52	0,30
37	MARGARINE	1 138	4,39	1 352	5,06	1 356	5,11	1 311	5,15	1 200	4,58
38	SONSTIGE PFLANZEN- UND SPEISEFETTE	130	0,59	234	1,07	154	0,72	178	0,78	164	0,72
39	SPEISEEULE		1,60		1,10		1,42		1,22		1,57
40	ERDNUSSEL		-		-		-		-		-
41	OLIVENOEL	3	0,02	10	0,07	2	0,02			4	0,02
42	SONSTIGE SPEISEEULE	374	1,58	282	1,03	372	1,40	294	1,22	349	1,55
43	NAHRUNGSMITTEL PFLANZLICHEN URSPRUNGS 4)		104,93		109,64		119,15		134,16		128,88
44	BROT UND BACKWAREN		35,74		37,85		40,18		41,34		38,37
45	SCHWARZ- UND MISCHEBROT	5 636	14,62	5 277	14,14	5 868	15,70	6 126	16,50	5 632	15,10
46	WEISSBROT UND WEIZENKLEINGEBAECK	2 552	10,39	2 490	10,08	2 695	11,18	2 652	11,14	2 467	10,26
47	FEINGEBAECK UND DAUERBACKWAREN	1 271	10,73	1 541	13,64	1 556	13,31	1 632	13,70	1 496	13,01
48	MEHL, NAEHRMITTEL, KARTOFFELERZEUGNISSE		11,94		11,33		11,89		13,01		12,79
49	WEIZENMEHL	1 167	1,30	1 155	1,30	1 312	1,50	1 285	1,58	915	1,08
50	GRIESS	68	0,18	73	0,19	60	0,19	64	0,18	46	0,15
51	TEIGWAREN	546	2,10	469	1,73	505	1,92	579	2,32	505	2,04
52	REIS	260	0,75	309	0,99	292	0,85	270	0,78	303	0,84
53	HAFERERZEUGNISSE	172	0,38	126	0,24	146	0,31	156	0,30	113	0,21
54	HUELSENFRUECHTE, GETROCKNETE	114	0,31	103	0,29	112	0,30	82	0,25	59	0,16
55	STAERKEMEHL ALLER ART	42	0,18	74	0,23	61	0,19	50	0,16	60	0,23
56	PUDDINGPULVER	67	0,63	65	0,65	83	0,72	100	0,89	93	0,85
57	KOCHFERTIGE SUPPEN UND SOSSEN		3,11		2,85		2,96		3,26		3,77
58	KOCH-, BRAT- U. GENUSSFERTIGE KARTOFFEL- ERZEUGNISSE	256	1,25	247	1,20	249	1,25	303	1,51	249	1,67
59	KINDERNAEHRMITTEL ALLER ART	3	0,02	10	0,07	4	0,05	1	0,01	2	0,02
60	SONSTIGES MEHL U. SONSTIGE NAEHRMITTEL- ERZEUGNISSE	336	1,74	405	1,59	286	1,64	328	1,78	270	1,75

1) SOWEIT IN DER VORSPALTE NICHT ANDERS ANGEZEIGT IN GRAMM.- 2) EINSCHL. FERTIGE MAHLZEITEN U. VERZEHR IN GASTSTAETTEN U. KANTINEN.-

JE HAUSHALT UND MONAT NACH GÜTERARTEN 1982

TYP 1

JUNI		JULI		AUGUST		SEPTEMBER		OKTOBER		NOVEMBER		DEZEMBER		  LFD.  NR.	
MENGE 1)	DM	1)	DM	1)	DM	1)	DM	1)	DM	1)	DM	1)	DM		
-	434,79	-	461,90	-	455,13	-	424,84	-	430,74	-	432,58	-	481,58	1	
-	370,43	-	398,10	-	389,55	-	359,08	-	370,81	-	362,60	-	393,00	2	
-	160,98	-	179,81	-	172,52	-	171,18	-	184,37	-	184,29	-	207,21	3	
-	45,33	-	53,58	-	50,87	-	51,45	-	57,66	-	57,34	-	68,16	4	
127	1,48	144	1,83	103	1,38	109	1,35	98	1,19	114	1,29	100	1,45	5	
990	12,97	1 169	15,64	1 153	14,77	1 233	15,10	1 256	16,38	1 169	14,30	1 553	19,69	6	
1 559	15,81	1 912	18,76	1 886	18,01	1 855	17,89	1 961	18,74	1 954	19,27	1 838	19,07	7	
352	1,77	300	1,95	346	1,88	338	1,98	408	1,91	442	2,36	326	1,80	8	
1 039	6,04	1 174	7,38	922	5,76	1 019	6,16	1 456	8,98	1 520	10,42	1 871	13,95	9	
542	5,88	575	6,28	712	7,40	651	7,06	657	7,21	562	6,03	637	6,87	10	
197	1,38	237	1,75	224	1,66	263	1,92	406	3,25	461	3,68	552	5,33	11	
-	47,00	-	52,92	-	49,66	-	48,88	-	52,15	-	53,08	-	57,25	12	
2 906	35,12	3 216	38,89	3 133	37,53	2 974	36,66	3 187	38,57	3 306	39,11	3 422	43,33	13	
271	3,09	315	3,54	330	3,63	352	3,85	437	4,49	446	4,44	339	3,79	14	
308	6,13	376	6,95	290	5,45	292	5,65	344	6,01	323	5,91	320	6,02	15	
-	-	3	0,04	3	0,02	4	0,04	3	0,07	-	-	-	-	16	
205	1,35	301	1,87	213	1,52	229	1,36	155	1,04	258	1,59	311	2,12	17	
139	1,32	179	1,62	168	1,51	146	1,33	206	1,96	217	2,03	234	1,99	18	
312	2,63	387	3,31	348	3,04	481	3,75	435	3,63	505	3,91	598	5,09	19	
-	3,85	-	3,95	-	4,03	-	3,99	-	5,59	-	5,59	-	6,24	20	
21	0,15	23	0,22	16	0,12	18	0,13	91	0,49	43	0,22	65	0,49	21	
33	0,50	46	0,45	50	0,57	60	0,79	84	0,93	87	1,04	92	1,45	22	
323	3,20	369	3,28	393	3,35	359	3,08	501	4,17	496	4,33	484	4,30	23	
37	8,31	39	8,22	39	8,00	37	8,28	41	8,27	36	7,88	41	8,67	24	
-	21,65	-	21,57	-	21,00	-	19,19	-	19,41	-	20,20	-	19,99	25	
7,9	7,98	8,1	8,13	7,8	7,86	7,2	7,27	7,5	7,63	7,6	7,62	7,9	8,02	26	
1 492	4,53	1 360	4,16	1 440	4,26	1 446	4,40	1 323	3,96	1 550	4,57	1 409	4,27	27	
673	3,42	560	2,86	578	2,86	472	2,36	521	2,62	459	2,39	538	2,64	28	
1 008	3,19	1 089	3,66	1 078	3,42	850	3,00	1 037	3,32	995	3,39	984	3,27	29	
-	2,53	-	2,76	-	2,59	-	2,16	-	1,89	-	2,24	-	1,79	30	
-	14,29	-	16,27	-	15,74	-	15,11	-	16,31	-	15,66	-	16,42	31	
960	10,69	1 102	12,60	1 101	12,56	1 085	12,18	1 205	13,37	1 141	12,86	1 206	13,59	32	
1 301	3,60	1 394	3,67	1 172	3,18	1 057	2,93	1 078	2,95	1 051	2,80	1 010	2,84	33	
1 101	10,86	1 235	12,33	1 249	12,47	1 228	12,11	1 331	12,98	1 265	12,30	1 998	16,75	34	
-	5,55	-	6,09	-	6,43	-	6,94	-	6,93	-	6,81	-	7,45	35	
42	0,22	68	0,36	45	0,26	112	0,37	132	0,50	126	0,53	120	0,59	36	
1 218	4,74	1 310	5,18	1 403	5,51	1 519	5,94	1 491	5,70	1 409	5,37	1 566	5,81	37	
121	0,59	114	0,55	138	0,66	138	0,63	150	0,74	216	0,91	232	1,05	38	
-	1,51	-	1,58	-	1,28	-	1,49	-	1,45	-	1,52	-	1,18	39	
3	0,02	-	-	5	0,03	-	-	-	6	0,02	10	0,05	5	0,03	40
331	1,49	374	1,58	304	1,25	348	1,49	350	1,42	380	1,47	276	1,15	41	
-	141,10	-	142,31	-	123,63	-	113,65	-	129,79	-	129,81	-	139,63	43	
-	39,70	-	40,72	-	39,68	-	37,45	-	43,67	-	44,58	-	47,67	44	
5 581	15,17	5 784	15,73	5 806	15,92	5 561	15,24	5 905	16,26	5 696	15,48	6 037	16,74	45	
2 516	10,40	2 758	11,02	2 539	10,83	2 480	10,54	2 652	11,29	2 418	10,33	2 563	11,08	46	
1 649	14,13	1 589	13,97	1 461	12,93	1 423	11,67	1 862	16,12	2 246	18,77	2 380	19,86	47	
-	12,89	-	11,05	-	12,49	-	10,45	-	11,64	-	13,10	-	13,12	48	
874	1,09	942	1,10	1 850	2,01	1 519	1,75	1 430	1,61	1 762	1,96	2 035	2,29	49	
66	0,20	64	0,20	68	0,18	88	0,24	76	0,23	57	0,17	82	0,22	50	
548	2,02	420	1,53	433	1,73	386	1,44	451	1,84	484	1,82	446	1,89	51	
283	0,90	261	0,89	309	1,00	253	0,75	243	0,71	253	0,76	219	0,70	52	
112	0,21	140	0,29	130	0,24	117	0,24	123	0,26	165	0,33	160	0,39	53	
49	0,15	20	0,06	48	0,11	28	0,07	54	0,12	65	0,17	47	0,14	54	
68	0,27	71	0,26	94	0,38	70	0,30	51	0,18	120	0,38	62	0,24	55	
107	0,91	102	0,84	55	0,49	69	0,68	73	0,60	119	0,74	68	0,62	56	
-	3,06	-	3,33	-	3,15	-	2,88	-	3,40	-	3,57	-	3,73	57	
208	1,38	238	1,29	209	1,35	201	1,15	221	1,12	218	1,15	262	1,40	58	
-	-	-	-	4	0,03	5	0,04	13	0,12	24	0,18	11	0,09	59	
486	2,70	215	1,26	315	1,82	153	0,92	212	1,45	385	1,86	259	1,42	60	

3) EINSCHL. PFLANZLICHE FETTE UND ÖLE.- 4) OHNE PFLANZLICHE FETTE UND ÖLE.

## 3 AUFWENDUNGEN FUER NAHRUNGS- UND GENUSSMITTEL

HAUSHALTS

LFD. NR.	ART DER AUFWENDUNGEN	JANUAR		FEBRUAR		MAERZ		APRIL		MAI	
		MENGE 1)	DM	MENGE 1)	DM	MENGE 1)	DM	MENGE 1)	DM	MENGE 1)	DM
61	AUFWENDUNGEN FUER NAHRUNGS- UND GENUSSMITTEL INSGESAM DAVON AUFWENDUNGEN FUER:		373,00		378,00		407,80		439,56		431,07
62	KARTOFFELN (KILOGRAMM)	3,4	2,01	3,7	1,97	4,6	3,16	6,2	5,08	5,5	6,50
63	FRISCHGEMUESE		10,49		11,11		12,68		19,00		22,09
64	BLUMENKOHL	351	0,95	615	1,40	536	1,32	481	1,20	349	0,89
65	SONSTIGER KOHL	845	1,39	749	1,18	620	0,98	304	0,53	159	0,33
66	KAROTTEN, MOEHREN	573	0,90	682	1,01	600	0,95	669	1,20	474	0,90
67	TOMATEN	238	0,70	193	0,73	237	0,93	388	1,67	751	2,94
68	GURKEN	349	0,81	291	0,77	481	1,25	853	2,14	831	2,01
69	BOHNEN, FRISCHE	7	0,03	5	0,02	3	0,01	23	0,11	27	0,11
70	ERBSEN, FRISCHE	5	0,02	-	-	6	0,01	3	0,01	6	0,03
71	SPINAT	37	0,06	16	0,04	30	0,11	46	0,13	38	0,09
72	SALAT	455	1,91	591	2,09	634	2,50	885	3,06	775	2,50
73	ZWIEBELN, SCHALOTTEN, KNOBLAUCH	855	0,90	532	0,75	858	1,00	802	1,10	618	1,18
74	SONSTIGES FRISCHGEMUESE (OHNE KOHL)	916	2,82	931	3,13	904	3,62	1 516	7,86	2 231	11,11
75	GEMUESEKONSERVEN, TROCKENGEMUESE 2)		8,61		8,49		7,84		8,00		5,94
76	GEMUESEKONSERVEN, TROCKENGEMUESE 3)	2 915	7,66	2 937	7,43	2 668	6,73	2 479	6,84	1 884	5,26
77	TIEFGEKUEHLTES GEMUESE	262	0,96	297	1,06	309	1,10	304	1,16	167	0,68
78	FRISCHOBST		17,03		17,33		18,09		18,93		18,91
79	KERNOBST	2 933	6,48	2 598	6,21	2 989	7,17	2 808	7,57	2 222	6,79
80	STEINOBST	3	0,01	3	0,01	2	0,02	-	-	11	0,07
81	TRAUBEN	22	0,10	10	0,03	39	0,33	64	0,48	44	0,31
82	FRISCHE BEEREN	8	0,07	19	0,16	4	0,05	112	0,78	623	3,99
83	APFELSINEN, MANDARINEN, KLEMENTINEN	3 898	7,56	4 075	7,87	3 235	6,46	2 411	5,12	1 584	3,51
84	SONSTIGE ZITRUSFRUECHTE	521	1,26	519	1,12	774	1,73	711	1,70	486	1,27
85	BANANEN	717	1,45	816	1,77	930	2,25	1 289	3,26	1 104	2,77
86	ANANAS, FEIGEN, MELONEN U. AE.	14	0,08	28	0,15	28	0,08	3	0,02	90	0,21
87	OBSTKONSERVEN, TROCKENOBST 4)		4,08		3,53		3,46		4,07		3,76
88	OBSTKONSERVEN, TROCKENOBST 5)	1 391	3,40	1 123	3,12	1 169	3,12	1 155	3,34	1 155	3,34
89	TIEFGEKUEHLTES OBST	-	-	7	0,05	-	-	-	-	-	-
90	SCHALENFRUECHTE	88	0,68	42	0,36	46	0,34	83	0,73	43	0,42
91	MARMELADE	378	1,70	517	2,21	528	2,27	497	2,18	467	1,96
92	ZUCKER	1 690	2,98	1 514	2,84	1 584	2,87	1 639	2,99	1 511	2,96
93	SUESSWAREN, HONIG, KAKAOERZEUGNISSE		10,36		12,98		16,71		19,56		15,61
94	HONIG	216	1,47	298	2,20	333	2,29	223	1,49	291	2,20
95	SIRUP	24	0,08	14	0,05	18	0,08	12	0,05	18	0,09
96	SCHOKOLADE	438	5,09	572	6,35	759	8,45	907	11,26	592	7,20
97	SONSTIGE SUESSWAREN (OHNE KAKAOERZEUGNISSE)	448	3,33	521	4,03	713	5,49	831	6,50	817	5,87
98	KAKAOERZEUGNISSE (OHNE SCHOKOLADE)	45	0,39	51	0,35	59	0,39	30	0,27	30	0,25
99	SONSTIGE NAHRUNGSMITTEL 6)		41,13		40,08		37,83		49,62		66,08
100	GEMUERZE, BACK- U. SPEISEZUTATEN (OHNE MAYONNAISE)		3,08		3,30		3,53		3,58		3,50
101	MAYONNAISEN	53	0,25	41	0,18	70	0,32	62	0,29	36	0,19
102	OBST- UND GEMUESESAEFTE		2,65		2,64		3,17		3,15		3,34
103	ALKOHOLFREIE GETRAENKE (OHNE OBST- UND GEMUESESAEFTE)		8,95		8,40		9,74		10,03		10,79
104	MINERALWASSER		5,36		5,18		5,63		5,46		6,35
105	COLA-GETRAENKE		0,41		0,36		0,57		0,64		0,53
106	SONSTIGE FRUCHTSAFTGETRAENKE		1,74		1,65		2,38		2,33		2,54
107	KAFFEEMITTEL U. TEEAEMNLICHE ERZEUGNISSE		1,44		1,20		1,16		1,60		1,37
108	FERTIGE MAHLZEITEN (AUCH TIEFGEKUEHLT ODER ALS KONSERVEN)		3,83		3,20		2,99		4,66		2,83
109	VERZEHRE IN GASTSTAETTEN UND KANTINEN		22,37		22,35		18,07		27,91		45,42
110	SPEISEN UND MAHLZEITEN IN GASTSTAETTEN (OHNE KANTINEN)		12,93		12,19		8,90		16,63		30,26
111	SPEISEN UND MAHLZEITEN IN KANTINEN (ANZAHL)		-		-		-		-		-
112	GETRAENKE IN GASTSTAETTEN UND KANTINEN		9,43		10,16		9,17		11,28		15,17
113	GENUSSMITTEL 7)		56,26		64,00		74,73		65,64		69,31
114	BOHNENKAFFEE	778	15,28	945	18,54	977	19,00	849	17,21	740	15,30
115	TEE (OHNE TEEAEMNLICHE ERZEUGNISSE) 8)	38	1,24	28	0,75	34	0,92	28	0,73	17	0,51
116	ALKOHOLISCHE GETRAENKE		21,49		28,82		37,17		27,09		27,22
117	WEIN (LITER)	1,1	5,49	1,3	7,27	1,3	5,96	1,7	7,78	1,9	7,35
118	BIER (LITER)	6,4	9,48	6,8	10,21	7,5	11,43	7,6	12,04	8,0	12,69
119	BRANNTWEIN, LIKOER		6,02		8,48		15,83		5,71		5,83
120	SEKT, SCHAUMWEIN (LITER)	0,1	0,50	0,5	2,86	0,6	3,95	0,2	1,56	0,2	1,35
121	TABAKWAREN		18,26		15,89		17,63		20,61		26,28
122	TABAK	68	3,75	52	2,70	53	3,14	56	3,23	66	3,98
123	ZIGARREN (STUECK)	4	1,10	6	1,41	4	1,07	6	1,48	6	1,47
124	ZIGARETTEN (STUECK)	88	12,34	74	10,79	87	12,51	105	14,93	129	19,84
125	SONSTIGE TABAKWAREN		1,07		1,00		0,92		0,97		1,00

1) SOWEIT IN DER VORSPALTE NICHT ANDERS ANGEZEIGT IN GRAMM.- 2) EINSCHL. TIEFGEKUEHLTES GEMUESE.- 3) OHNE TIEFGEKUEHLTES GEMUESE.-  
FERTIGE MAHLZEITEN U. VERZEHRE IN GASTSTAETTEN U. KANTINEN.- 7) SOWEIT NICHT IM GASTSTAETTEN- U. KANTINENVERZEHRE ENTHALTEN.- 8) OHNE

JE HAUSHALT UND MONAT NACH GUETERARTEN 1982

TYP 1

	JUNI		JULI		AUGUST		SEPTEMBER		OKTOBER		NOVEMBER		DEZEMBER		LFD. NR.
	MENGE 1)	DM	MENGE 1)	DM	MENGE 1)	DM	MENGE 1)	DM	MENGE 1)	DM	MENGE 1)	DM	MENGE 1)	DM	
.	434,79		461,90		455,13		424,84		430,74		432,58		481,58		61
7,1	10,27	9,3	8,22	9,4	6,21	16,5	7,46	40,1	16,66	12,8	5,68	5,7	2,73		62
-	22,19		18,62		13,37		12,30		12,09		11,15		10,15		63
436	0,99	735	1,41	371	0,63	494	1,04	704	1,23	303	0,56	237	0,56		64
321	0,56	445	0,67	516	0,58	700	0,68	1 598	1,50	1 379	1,54	1 094	1,42		65
518	1,00	649	1,05	589	0,85	638	0,74	663	0,78	751	0,76	676	0,71		66
1 312	3,76	2 104	4,61	1 460	2,98	991	2,11	750	1,99	495	1,47	289	0,90		67
916	1,93	1 208	2,20	950	1,57	514	0,94	290	0,64	255	0,63	257	0,69		68
199	0,66	468	1,43	384	1,12	328	1,00	89	0,30	24	0,09	35	0,10		69
43	0,19	55	0,20	3	0,01	52	0,10	8	0,02	7	0,02	-	-		70
16	0,04	12	0,03	11	0,03	19	0,05	25	0,08	18	0,05	14	0,05		71
738	1,84	674	1,77	506	1,53	432	1,38	464	1,41	446	1,56	440	1,75		72
761	1,37	1 079	1,45	1 375	1,30	1 685	1,28	1 352	1,19	1 383	1,24	924	0,69		73
1 853	9,84	1 062	3,80	798	2,76	986	2,97	1 036	2,95	1 114	3,23	1 032	3,27		74
-	5,44		5,19		5,35		5,69		6,65		7,52		8,63		75
1 812	4,92	1 741	4,67	1 727	4,96	1 793	5,09	2 590	5,91	2 639	6,88	2 856	7,78		76
129	0,52	134	0,52	105	0,39	146	0,60	196	0,74	156	0,64	206	0,85		77
-	25,75		28,98		21,61		17,48		15,44		13,87		16,18		78
1 793	5,83	1 836	5,33	2 226	4,63	3 485	4,89	5 647	6,26	3 614	4,35	2 535	3,46		79
754	2,94	4 770	13,84	4 880	10,84	3 856	5,44	608	0,99	8	0,02	3	0,02		80
24	0,15	8	0,04	938	2,15	2 144	4,33	1 903	4,28	815	2,16	163	0,58		81
2 314	10,77	1 289	4,96	110	0,54	83	0,25	-	-	15	0,12	10	0,04		82
642	1,42	234	0,53	104	0,22	77	0,19	438	1,14	1 957	4,16	4 572	8,81		83
500	1,34	504	1,45	427	1,10	277	0,79	357	1,13	500	1,39	609	1,44		84
1 176	2,68	1 177	2,37	947	1,74	781	1,38	863	1,49	802	1,43	758	1,40		85
260	0,62	228	0,46	188	0,40	90	0,21	34	0,15	69	0,25	81	0,43		86
-	2,92		3,36		2,86		3,02		3,39		7,05		7,78		87
1 049	2,64	1 063	3,00	752	2,36	787	2,34	732	2,19	940	3,16	986	3,13		88
-	-	5	0,09	-	-	2	0,04	2	0,02	1	0,02	7	0,10		89
28	0,28	31	0,26	53	0,50	81	0,64	171	1,18	576	3,87	652	4,55		90
493	2,12	489	2,06	401	1,72	379	1,55	366	1,64	394	1,83	413	1,89		91
2 315	4,58	3 839	7,63	2 518	4,81	2 246	4,33	2 205	4,34	2 146	4,16	1 741	3,52		92
-	15,25		16,48		15,53		13,93		14,27		20,87		27,96		93
286	2,49	214	1,81	279	2,01	264	1,91	303	2,25	382	2,59	306	2,60		94
19	0,11	21	0,09	26	0,10	25	0,09	19	0,08	19	0,07	26	0,10		95
502	5,78	533	6,27	567	6,30	527	6,12	575	6,56	913	10,70	1 194	15,67		96
941	6,70	1 123	8,11	945	6,75	688	5,44	579	4,95	863	6,63	979	9,15		97
18	0,17	21	0,20	51	0,36	56	0,37	54	0,43	119	0,89	51	0,43		98
-	68,34		75,98		93,40		74,24		56,65		48,50		46,16		99
-	3,94		4,54		5,36		4,33		4,16		4,91		5,24		100
74	0,38	56	0,31	51	0,28	66	0,27	78	0,40	64	0,34	121	0,56		101
-	4,54		3,67		3,67		2,19		2,48		1,84		2,68		102
-	12,79		13,66		11,54		9,66		8,93		8,88		10,39		103
-	7,21		7,89		6,68		5,51		4,97		5,38		5,33		104
-	0,72		0,90		0,64		0,64		0,48		0,30		0,94		105
-	3,43		3,59		2,64		2,08		1,56		1,74		2,31		106
-	1,42		1,27		1,58		1,43		1,91		1,46		1,81		107
-	4,02		5,32		5,42		7,76		3,68		3,99		4,12		108
-	42,67		48,48		67,14		50,03		37,00		28,54		23,18		109
-	28,62		32,34		42,93		33,35		21,62		16,55		13,14		110
-	-		-		-		-		-		-		-		111
-	14,04		16,14		24,21		16,68		15,37		11,98		10,03		112
-	64,36		63,80		65,58		65,76		59,94		69,99		88,58		113
808	17,10	907	18,82	977	20,00	772	16,19	870	18,56	1 104	22,16	1 035	21,26		114
21	0,54	30	0,91	20	0,60	32	0,79	35	1,03	39	1,13	53	1,78		115
-	29,49		30,97		29,35		31,32		21,97		28,70		43,83		116
1,5	7,40	1,8	7,30	2,1	7,80	1,7	12,45	1,1	4,81	1,4	6,68	2,0	9,62		117
8,6	13,48	9,6	15,36	8,6	13,83	7,4	11,69	6,5	10,13	6,8	10,76	8,6	13,68		118
-	6,78		7,02		6,37		6,31		6,05		9,25		15,64		119
0,2	1,84	0,2	1,30	0,2	1,36	0,1	0,87	0,1	0,98	0,3	2,02	0,6	4,90		120
-	17,23		13,09		15,63		17,46		18,37		18,00		21,71		121
47	2,77	43	2,88	45	3,55	36	2,90	41	3,32	47	3,63	45	3,77		122
8	1,94	4	1,16	5	1,17	6	1,50	4	1,01	3	0,95	8	2,39		123
74	11,77	46	7,95	58	10,17	73	12,30	73	13,13	65	12,39	80	14,75		124
-	0,75		1,10		0,73		0,76		0,91		1,04		0,81		125

4) EINSCHL. TIEFGEKUEHLTES OBST UND EINSCHL. SCHALENFRUECHTE.- 5) OHNE TIEFGEKUEHLTES OBST UND OHNE SCHALENFRUECHTE.- 6) EINSCHL. KRAEUTER-, PFEFFERMINZTEE U. AE.

LFD. NR.	ART DER AUSGABEN 1)	1977		1978		1979		1980		1981	
		DM	PROZ	DM	PROZ	DM	PROZ	DM	PROZ	DM	PROZ
1	AUSGABEN FUER DEN PRIVATEN VERBRAUCH INSGESAMT DAVON AUSGABEN FUER:	926,50	100	987,31	100	1 075,68	100	1 170,80	100	1 213,65	100
2	NÄHRUNGS- UND GENUSSMITTEL	347,94	37,6	363,07	36,8	372,35	34,6	391,76	33,5	406,40	33,5
3	KLEIDUNG, SCHUHE	59,25	6,4	66,68	6,8	68,72	6,4	79,32	6,8	70,44	5,8
4	OBERBEKLEIDUNG	31,19	3,4	36,31	3,7	35,97	3,3	45,33	3,9	37,83	3,1
5*	HERREN- UND KNABENOBEBEKLEIDUNG	10,49	1,1	11,58	1,2	11,37	1,1	13,77	1,2	10,92	0,9
6*	DAMEN- UND MÄDCHENOBEBEKLEIDUNG	19,77	2,1	23,62	2,4	23,69	2,2	30,37	2,6	25,81	2,1
7*	ANFERTIGUNG UND MIETE VON OBERBEKLEIDUNG, FREMDE REPARATUREN UND ÄNDERUNGEN	0,93	0,1	1,12	0,1	0,91	0,1	1,19	0,1	1,10	0,1
8	SONSTIGE BEKLEIDUNG	16,84	1,8	17,84	1,8	19,14	1,8	20,16	1,7	19,43	1,6
9*	HERREN- UND KNABENWAESCHE	4,50	0,5	5,47	0,6	5,71	0,5	6,11	0,5	6,05	0,5
10*	DAMEN- UND MÄDCHENWAESCHE	3,80	0,4	3,46	0,4	4,32	0,4	4,30	0,4	4,17	0,3
11*	SAEUGLINGSBEKLEIDUNG	0,04	0,0	0,07	0,0	0,18	0,0	0,12	0,0	0,16	0,0
12*	METERWARE FUER LEIBWAESCHE	0,09	0,0	0,04	0,0	0,01	0,0	0,01	0,0	0,00	0,0
13*	UEBRIGE HERREN- U. KNABENBEKLEIDUNG U. ZUBEH.	2,78	0,3	2,58	0,3	2,49	0,2	2,84	0,2	2,34	0,2
14*	UEBRIGE DAMEN- U. MÄDCHENBEKLEIDUNG U. ZUBEH.	3,38	0,4	3,62	0,4	3,83	0,4	4,03	0,3	3,90	0,3
15*	WOLLE, KURZWAREN	2,11	0,2	2,41	0,2	2,41	0,2	2,54	0,2	2,59	0,2
16*	ANFERTIGUNG VON LEIBWAESCHE U. UEBRIGER BE- KLEIDUNG, FREMDE REPARATUREN U. ÄNDERUNGEN	0,15	0,0	0,19	0,0	0,19	0,0	0,22	0,0	0,23	0,0
17	SCHUHE	11,23	1,2	12,52	1,3	13,60	1,3	13,84	1,2	13,17	1,1
18*	HERREN- UND KNABENSCHUHE	3,36	0,4	3,70	0,4	3,28	0,3	3,85	0,3	4,14	0,3
19*	DAMEN- UND MÄDCHENSCHUHE	5,74	0,6	6,49	0,7	7,66	0,7	7,48	0,6	6,46	0,5
20*	ANFERTIGUNG VON SCHUHEN, FREMDE REPARATUREN U. ÄNDERUNGEN, SCHUHZUBEHOER	2,13	0,2	2,33	0,2	2,66	0,2	2,51	0,2	2,57	0,2
21*	WOHNUNGSMIETEN U. AE. 2)	205,75	22,2	221,40	22,4	242,79	22,6	262,24	22,4	277,68	22,9
22	ELEKTRIZITAET, GAS, BRENNSTOFFE U. AE.	75,90	8,2	71,46	7,2	96,94	9,0	102,92	8,8	112,51	9,3
23*	ELEKTRIZITAET	32,38	3,5	29,54	3,0	38,33	3,6	37,05	3,2	38,47	3,2
24*	GAS	9,82	1,1	9,66	1,0	14,59	1,4	16,33	1,4	17,86	1,5
25	KOEHLEN UND SONSTIGE FESTE BRENNSTOFFE	10,53	1,1	11,24	1,1	11,89	1,1	11,54	1,0	12,50	1,0
26*	STEINKOEHLEN ALLER ART	5,96	0,6	5,82	0,6	5,57	0,5	5,27	0,5	6,74	0,6
27	KOKS	0,37	0,0	0,50	0,1	0,67	0,1	1,12	0,1	0,64	0,1
28	BRAUNKOEHLEN ALLER ART	3,65	0,4	4,25	0,4	5,19	0,5	4,07	0,3	4,35	0,4
29	HOLZ, TORF UND SONSTIGE FESTE BRENNSTOFFE	0,55	0,1	0,67	0,1	0,66	0,0	1,08	0,1	0,78	0,1
30*	FLUESSIGE BRENNSTOFFE (OHNE KRAFTSTOFFE)	7,17	0,8	5,13	0,5	7,61	0,7	10,59	0,9	9,69	0,8
31*	ZENTRALHEIZUNG UND WARMWASSER	16,00	1,7	15,87	1,6	24,52	2,3	27,41	2,3	33,98	2,8
32	UEBRIGE GUETER FUER DIE HAUSHALTSFUEHRUNG	83,94	9,1	84,91	8,6	90,47	8,4	102,34	8,7	98,81	8,1
33*	MOEBEL 3)	12,68	1,4	8,23	0,8	6,69	0,6	10,68	0,9	7,65	0,6
34*	TEPPICHE U. SONST. FUSSBODENBELAG, MATRATZEN 3)	4,31	0,5	3,75	0,4	3,80	0,4	5,45	0,5	5,89	0,5
35*	SONSTIGE HEIMTEXTILIEN, HAUSHALTSWAESCHE 3)	9,99	1,1	8,44	0,9	11,12	1,0	13,17	1,1	11,83	1,0
36	HEIZ- UND KOCHGERAETE 3)	2,88	0,3	4,10	0,4	2,28	0,2	3,18	0,3	3,80	0,3
37*	OEFEN UND HERDE 3)	1,64	0,2	3,17	0,3	1,00	0,1	1,58	0,1	2,02	0,2
38*	SONSTIGE HEIZ- UND KOCHGERAETE 3)	1,24	0,1	0,93	0,1	1,29	0,1	1,60	0,1	1,79	0,1
39*	BELEUCHTUNGSKOERPER 3)	1,02	0,1	1,40	0,1	1,15	0,1	1,07	0,1	1,00	0,1
40	ELEKTRISCHE HAUSHALTSMASCHINEN UND -GERAETE 3)	7,76	0,8	7,44	0,8	7,69	0,7	6,64	0,6	9,87	0,8
41*	LANGLEBIGE, HOCHWERTIGE ELEKTR. HAUSHALTS- MASCHINEN UND -GERAETE 3)	7,11	0,8	7,04	0,7	6,52	0,6	5,68	0,5	8,72	0,7
42*	SONSTIGE ELEKTRISCHE HAUSHALTSMASCHINEN UND -GERAETE 3)	0,66	0,1	0,41	0,0	1,17	0,1	0,97	0,1	1,15	0,1
43	NICHELEKTR. HAUSHALTSMASCHINEN U. -GERAETE 3)	8,10	0,9	8,96	0,9	10,01	0,9	11,51	1,0	10,54	0,9
44*	LANGLEBIGE, HOCHWERTIGE NICHELEKTRISCHE HAUSHALTSMASCHINEN UND -GERAETE 3)	0,26	0,0	0,30	0,0	0,39	0,0	0,38	0,0	0,07	0,0
45*	SONSTIGE NICHELEKTRISCHE HAUSHALTS- MASCHINEN UND -GERAETE 3)	7,84	0,8	8,65	0,9	9,62	0,9	11,13	1,0	10,47	0,9
46*	REINIGUNGS- UND PFLEGEMITTEL	7,83	0,8	8,54	0,9	9,15	0,9	9,42	0,8	10,19	0,8
47*	SONSTIGE VERBRAUCHSGUETER FUER DIE HAUSHALTS- FUEHRUNG	3,40	0,4	3,81	0,4	4,23	0,4	4,86	0,4	5,36	0,4
48	TAPETEN, FARBEN, BAUSTOFFE, WOHNUNGS- REPARATUREN U. AE. 4)	6,17	0,7	6,65	0,7	9,98	0,9	8,23	0,7	6,16	0,5
49*	TAPETEN, FARBEN, BAUSTOFFE	3,01	0,3	3,09	0,3	3,99	0,4	3,90	0,3	3,03	0,2
50	FREMDE REPARATUREN AN DER WOHNUNG 4)	3,15	0,3	3,56	0,4	5,99	0,6	4,33	0,4	3,12	0,3
51	DIENTSTLEISTUNGEN FUER DIE HAUSHALTSFUEHRUNG 5)	9,80	1,1	13,37	1,4	14,03	1,3	16,18	1,4	14,17	1,2
52*	ANFERTIGUNG, INSTALLATION, MIETEN VON HAUSRAT ALLER ART, FREMDE REPARATUREN U. ÄNDERUNGEN	2,31	0,2	3,64	0,4	3,70	0,3	5,72	0,5	3,35	0,3
53*	HAESULICHE DIENSTE	2,73	0,3	4,27	0,4	4,91	0,5	4,54	0,4	5,20	0,4
54*	WAESCHEREI UND REINIGUNG	4,70	0,5	5,42	0,5	5,36	0,5	5,82	0,5	5,54	0,5
55	SONSTIGE DIENSTLEISTUNGEN FUER DIE HAUSHALTS- FUEHRUNG 5)	0,06	0,0	0,04	0,0	0,06	0,0	0,10	0,0	0,08	0,0

1) DER BEGRIFF "GUETER" IN DEN TEXTBEZEICHNUNGEN FASST "WAREN UND DIENSTLEISTUNGEN" ZUSAMMEN.- 2) EINSCHL. MIETWERT FUER EIGENTUEMER MIETERS.- 5) OHNE FREMDE REPARATUREN AN DER WOHNUNG.

JE HAUSHALT UND MONAT NACH GÜTERARTEN

TYP 1

1982		1. HJ 1982		2. HJ 1982		1. VJ 1982		2. VJ 1982		3. VJ 1982		4. VJ 1982		ILFD. NR.
DM	PROZ	DM	PROZ	DM	PROZ	DM	PROZ	DM	PROZ	DM	PROZ	DM	PROZ	
1 299,92	100	1 251,53	100	1 349,45	100	1 233,35	100	1 269,99	100	1 320,87	100	1 378,08	100	1
428,93	33,0	410,55	32,8	447,75	33,2	386,31	31,3	435,14	34,3	447,34	33,9	448,16	32,5	2
72,60	5,6	72,06	5,8	73,16	5,4	69,84	5,7	74,32	5,9	58,00	4,4	88,35	6,4	3
39,62	3,0	41,76	3,3	37,43	2,8	41,01	3,3	42,51	3,3	30,09	2,3	44,77	3,2	4
12,43	1,0	12,58	1,0	12,27	0,9	12,71	1,0	12,45	1,0	7,81	0,6	16,75	1,2	5*
25,90	2,0	28,03	2,2	23,71	1,8	26,90	2,2	29,19	2,3	21,31	1,6	26,11	1,9	6*
1,29	0,1	1,14	0,1	1,45	0,1	1,41	0,1	0,87	0,1	0,98	0,1	1,92	0,1	7*
20,43	1,6	17,22	1,4	23,73	1,8	17,77	1,4	16,66	1,3	16,92	1,3	30,55	2,2	8
6,62	0,5	5,76	0,5	7,50	0,6	5,37	0,4	6,17	0,5	6,19	0,5	8,83	0,6	9*
4,24	0,3	3,28	0,3	5,23	0,4	3,75	0,3	2,79	0,2	4,20	0,3	6,27	0,5	10*
0,29	0,0	0,36	0,0	0,22	0,0	0,48	0,0	0,23	0,0	0,12	0,0	0,31	0,0	11*
0,01	0,0	0,00	0,0	0,02	0,0	-	-	0,01	0,0	0,03	0,0	0,02	0,0	12*
2,47	0,2	1,73	0,1	3,23	0,2	1,79	0,1	1,67	0,1	1,61	0,1	4,85	0,4	13*
3,96	0,3	3,23	0,3	4,71	0,3	3,08	0,2	3,38	0,3	2,81	0,2	6,63	0,5	14*
2,65	0,2	2,64	0,2	2,66	0,2	3,00	0,2	2,27	0,2	1,85	0,1	3,48	0,3	15*
0,18	0,0	0,22	0,0	0,15	0,0	0,29	0,0	0,15	0,0	0,13	0,0	0,17	0,0	16*
12,55	1,0	13,09	1,0	12,00	0,9	11,06	0,9	15,15	1,2	10,98	0,8	13,03	0,9	17
4,04	0,3	4,22	0,3	3,86	0,3	4,00	0,3	4,45	0,4	3,19	0,2	4,54	0,3	18*
6,30	0,5	6,82	0,5	5,75	0,4	5,17	0,4	8,51	0,7	5,29	0,4	6,22	0,5	19*
2,21	0,2	2,04	0,2	2,39	0,2	1,90	0,2	2,20	0,2	2,50	0,2	2,27	0,2	20*
298,31	22,9	292,84	23,4	303,91	22,5	290,35	23,5	295,37	23,3	300,09	22,7	307,73	22,3	21*
128,78	9,9	134,65	10,8	122,77	9,1	162,87	13,2	106,02	8,3	106,50	8,1	139,08	10,1	22
48,79	3,8	52,29	4,2	45,21	3,4	66,65	5,4	37,72	3,0	26,43	2,0	64,02	4,6	23*
19,62	1,5	23,47	1,9	15,67	1,2	38,41	3,1	8,32	0,7	4,57	0,3	26,80	1,9	24*
11,77	0,9	10,41	0,8	13,16	1,0	11,91	1,0	8,89	0,7	17,50	1,3	8,82	0,6	25
4,63	0,4	3,51	0,3	5,77	0,4	3,61	0,3	3,42	0,3	9,01	0,7	2,52	0,2	26*
1,30	0,1	1,33	0,1	1,26	0,1	2,64	0,2	-	-	0,81	0,1	1,71	0,1	27
4,77	0,4	4,46	0,4	5,08	0,4	5,44	0,4	3,47	0,3	7,22	0,5	2,92	0,2	28
1,08	0,1	1,11	0,1	1,06	0,1	0,23	0,0	2,00	0,2	0,45	0,0	1,67	0,1	29
11,40	0,9	11,19	0,9	11,62	0,9	10,00	0,8	12,41	1,0	18,81	1,4	4,41	0,3	30*
37,20	2,9	37,28	3,0	37,11	2,8	35,90	2,9	38,69	3,0	39,18	3,0	35,03	2,5	31*
101,24	7,8	101,60	8,1	100,87	7,5	102,04	8,3	101,15	8,0	97,81	7,4	103,95	7,5	32
8,62	0,7	8,96	0,7	8,27	0,6	6,22	0,5	11,74	0,9	6,09	0,5	10,45	0,8	33*
3,54	0,3	2,45	0,2	4,65	0,3	1,47	0,1	3,45	0,3	5,33	0,4	3,97	0,3	34*
10,92	0,8	11,36	0,9	10,47	0,8	14,80	1,2	7,87	0,6	8,72	0,7	12,22	0,9	35*
3,47	0,3	4,05	0,3	2,89	0,2	4,72	0,4	3,36	0,3	2,37	0,2	3,40	0,2	36
1,57	0,1	1,34	0,1	1,80	0,1	1,46	0,1	1,23	0,1	1,57	0,1	2,02	0,1	37*
1,90	0,1	2,70	0,2	1,09	0,1	3,26	0,3	2,13	0,2	0,81	0,1	1,37	0,1	38*
1,01	0,1	1,10	0,1	0,91	0,1	1,81	0,1	0,39	0,0	0,51	0,0	1,30	0,1	39*
8,96	0,7	5,81	0,5	12,18	0,9	6,36	0,5	5,26	0,4	15,37	1,2	8,98	0,7	40
8,16	0,6	4,78	0,4	11,62	0,9	5,44	0,4	4,11	0,3	14,73	1,1	8,50	0,6	41*
0,80	0,1	1,03	0,1	0,57	0,0	0,93	0,1	1,14	0,1	0,64	0,0	0,49	0,0	42*
10,80	0,8	8,91	0,7	12,74	0,9	9,64	0,8	8,17	0,6	11,49	0,9	14,00	1,0	43
0,11	0,0	-	-	0,22	0,0	-	-	-	-	-	-	0,44	0,0	44*
10,70	0,8	8,91	0,7	12,52	0,9	9,64	0,8	8,17	0,6	11,49	0,9	13,56	1,0	45*
10,63	0,8	10,89	0,9	10,37	0,8	11,01	0,9	10,76	0,8	10,91	0,8	9,83	0,7	46*
5,95	0,5	5,26	0,4	6,65	0,5	5,05	0,4	5,48	0,4	5,65	0,4	7,66	0,6	47*
8,53	0,7	9,41	0,8	7,64	0,6	10,32	0,8	8,47	0,7	10,07	0,8	5,21	0,4	48
4,10	0,3	4,72	0,4	3,47	0,3	5,13	0,4	4,31	0,3	4,43	0,3	2,51	0,2	49*
4,43	0,3	4,68	0,4	4,17	0,3	5,19	0,4	4,16	0,3	5,64	0,4	2,71	0,2	50
15,83	1,2	17,72	1,4	13,90	1,0	19,38	1,6	16,03	1,3	12,49	0,9	15,31	1,1	51
3,85	0,3	5,20	0,4	2,47	0,2	7,69	0,6	2,66	0,2	1,63	0,1	3,32	0,2	52*
5,66	0,4	6,35	0,5	4,96	0,4	6,07	0,5	6,64	0,5	4,83	0,4	5,08	0,4	53*
5,79	0,4	5,8*	0,5	5,77	0,4	5,54	0,4	6,09	0,5	5,47	0,4	6,07	0,4	54*
0,52	0,0	0,35	0,0	0,70	0,1	0,08	0,0	0,63	0,0	0,56	0,0	0,84	0,1	55

WOHNUNGEN SOWIE UNTERMIETEN U. AE.- 3) OHNE ENTGELTE FUER ANFERTIGUNG BZW. INSTALLATION ODER REPARATUREN.- 4) AUF KOSTEN DES

LFD.- NR.	ART DER AUSGABEN 1)	1977		1978		1979		1980		1981	
		DM	PROZ	DM	PROZ	DM	PROZ	DM	PROZ	DM	PROZ
56	AUSGABEN FUER DEN PRIVATEN VERBRAUCH INSGESAMT DAVON AUSGABEN FUER:	926,50	100	987,31	100	1 075,68	100	1 170,80	100	1 213,65	100
57	BLUMEN, GUET. F. D. GARTENPFL. U. NUTZTIERHALT.	9,99	1,1	10,21	1,0	10,32	1,0	11,94	1,0	12,35	1,0
58*	BLUMEN UND TOPFPFLANZEN, WAREN FUER DIE GARTENPFLEGE UND NUTZTIERHALTUNG	9,48	1,0	9,85	1,0	10,17	0,9	11,67	1,0	12,15	1,0
59*	DIENSTL. F. D. GARTENPFLEGE U. NUTZTIERHALTUNG	0,51	0,1	0,37	0,0	0,16	0,0	0,27	0,0	0,21	0,0
60	GUETER FUER VERKEHRZWECKE, NACHRICHTENUEBERM.	53,17	5,7	59,21	6,0	75,95	7,1	84,34	7,2	93,31	7,7
61	AUFWENDUNGEN F. EIGENE KRAFTFAHRZEUGE U. AE. 2)	7,24	0,8	12,70	1,3	25,80	2,4	31,75	2,7	36,28	3,0
62*	KRAFTFAHRZEUGE UND FAHRRADER 3)	1,60	0,2	1,74	0,2	6,98	0,6	6,39	0,5	5,36	0,4
63*	KRAFTSTOFFE	2,54	0,3	4,74	0,5	8,38	0,8	13,31	1,1	13,34	1,1
64*	SONST. GEBRAUCHS- UND VERBRAUCHSGUETER FUER EIGENE KRAFTFAHRZEUGE U. AE.	0,97	0,1	1,61	0,2	2,02	0,2	3,13	0,3	4,59	0,4
65*	DIENSTL. F. EIGENE KRAFTFAHRZEUGE U. AE. 4), FREMDE REPARATUREN UND AENDERUNGEN	2,14	0,2	4,62	0,5	8,41	0,8	8,92	0,8	12,99	1,1
66	FREMDE VERKEHRSLAESTUNGEN	24,27	2,6	24,35	2,5	22,15	2,1	24,40	2,1	23,83	2,0
67	PERSONENBEFOERDERUNG	23,10	2,5	20,93	2,1	20,29	1,9	22,48	1,9	22,16	1,8
68*	FLUG- UND SCHIFFSPASSAGEN	1,04	0,1	0,08	0,0	0,17	0,0	0,30	0,0	0,60	0,0
69*	TAXIFAHRTEN, MIETEN VON FAHRZEUGEN	1,75	0,2	1,54	0,2	1,87	0,2	2,46	0,2	2,76	0,2
70*	SONSTIGE VERKEHRSMITTEL	20,32	2,2	19,31	2,0	18,25	1,7	19,71	1,7	18,80	1,5
71*	SONSTIGE VERKEHRSLAESTUNGEN	1,17	0,1	3,43	0,3	1,87	0,2	1,92	0,2	1,67	0,1
72*	NACHRICHTENUEBERMITTLUNG 5)	21,66	2,3	22,15	2,2	28,00	2,6	28,19	2,4	33,19	2,7
73	GUETER FUER DIE KOERPER- UND GESUNDHEITSPFLEGE	38,24	4,1	45,81	4,6	46,21	4,3	57,33	4,9	55,56	4,6
74	GUETER FUER DIE KOERPERPFLEGE	22,97	2,5	24,21	2,5	27,25	2,5	29,56	2,5	31,04	2,6
75*	GEBRAUCHSGUETER FUER DIE KOERPERPFLEGE 6)	2,15	0,2	1,71	0,2	2,28	0,2	2,77	0,2	2,46	0,2
76*	VERBRAUCHSGUETER FUER DIE KOERPERPFLEGE	9,38	1,0	9,75	1,0	11,24	1,0	12,16	1,0	13,62	1,1
77*	DIENSTLEISTUNGEN FUER DIE KOERPERPFLEGE	11,44	1,2	12,74	1,3	13,73	1,3	14,63	1,2	14,97	1,2
78	GUETER FUER DIE GESUNDHEITSPFLEGE	15,27	1,6	21,60	2,2	18,96	1,8	27,77	2,4	24,52	2,0
79*	GEBRAUCHSGUETER FUER DIE GESUNDHEITSPFLEGE 6)	2,19	0,2	2,48	0,3	1,71	0,2	2,19	0,2	2,75	0,2
80	VERBRAUCHSGUETER FUER DIE GESUNDHEITSPFLEGE	7,35	0,8	8,95	0,9	9,66	0,9	10,81	0,9	10,27	0,8
81*	DIENSTLEISTUNGEN FUER DIE GESUNDHEITSPFLEGE	5,73	0,6	10,17	1,0	7,59	0,7	14,77	1,3	11,50	0,9
82	GUETER FUER BILDUNGS- UND UNTERHALTUNGSZWECKE	42,75	4,6	47,06	4,8	50,16	4,7	53,86	4,6	58,54	4,8
83	GEBRAUCHS- UND VERBRAUCHSGUETER FUER BILDUNGS- UND UNTERHALTUNGSZWECKE	32,64	3,5	35,40	3,6	36,53	3,4	38,34	3,3	42,65	3,5
84*	RUNDFUNK-, FERNSEH- UND PHONOGERAETE, ZUBEHOERTEILE 6)	8,37	0,9	9,44	1,0	7,08	0,7	7,45	0,6	9,53	0,8
85*	FOTO- UND KINOAPPARATE, ZUBEHOERTEILE	0,78	0,1	0,37	0,0	0,55	0,1	0,68	0,1	0,47	0,0
86*	BUECHER, BROSCHUREN	2,09	0,2	2,43	0,2	3,20	0,3	3,07	0,3	2,80	0,2
87*	ZEITUNGEN, ZEITSCHRIFTEN	14,14	1,5	15,31	1,6	16,60	1,5	17,42	1,5	19,29	1,6
88*	SONSTIGE GEBRAUCHSGUETER FUER BILDUNGS- UND UNTERHALTUNGSZWECKE 6)	4,14	0,4	4,29	0,4	4,93	0,5	5,26	0,4	5,24	0,4
89*	SONSTIGE VERBRAUCHSGUETER FUER BILDUNGS- UND UNTERHALTUNGSZWECKE	3,12	0,3	3,57	0,4	4,17	0,4	4,47	0,4	5,31	0,4
90	DIENSTL. F. BILDUNGS- U. UNTERHALTUNGSZWECKE	10,10	1,1	11,66	1,2	13,63	1,3	15,52	1,3	15,89	1,3
91*	SCHULGELD UND AENMLICHE BILDUNGSKOSTEN	0,02	0,0	0,02	0,0	0,01	0,0	0,04	0,0	0,35	0,0
92*	KOSTEN FUER THEATER, KINO, SPORTVERANSTAL- TUNGEN U. AE.	0,93	0,1	0,88	0,1	1,29	0,1	1,85	0,2	1,89	0,2
93	RUNDFUNK- UND FERNSEHFUEHREN	5,28	0,6	5,85	0,6	7,85	0,7	7,72	0,7	8,11	0,7
94*	SONST. DIENSTL. F. BILD.- U. UNTERHALTUNGS- ZWECKE, FREMDE REPARATUREN UND AENDERUNGEN	3,87	0,4	4,91	0,5	4,48	0,4	5,91	0,5	5,54	0,5
95	PERSOENLICHE AUSSTATTUNG; SONSTIGE GUETER	19,56	2,1	27,72	2,8	32,10	3,0	36,70	3,1	40,41	3,3
96	PERSOENLICHE AUSSTATTUNG	4,89	0,5	4,98	0,5	5,52	0,5	6,13	0,5	6,50	0,5
97*	UHREN UND ECHTER SCHMUECK 6)	2,03	0,2	1,87	0,2	2,08	0,2	2,79	0,2	2,68	0,2
98*	SONSTIGE PERSOENLICHE AUSSTATTUNG	2,36	0,3	2,42	0,2	2,75	0,3	2,66	0,2	3,05	0,3
99	FREMDE REPARATUREN UND AENDERUNGEN FUER PER- SOENLICHE AUSSTATTUNG	0,50	0,1	0,69	0,1	0,69	0,1	0,69	0,1	0,77	0,1
100	SONSTIGE GUETER	14,67	1,6	22,73	2,3	26,59	2,5	30,56	2,6	33,91	2,8
101*	DIENSTLEISTUNGEN DER BANKEN U. VERSICHERUNGEN	0,53	0,1	0,54	0,1	0,70	0,1	1,10	0,1	1,51	0,1
102*	DIENSTLEISTUNGEN DES BEHERBERGUNGSGEWERBES	6,54	0,7	8,98	0,9	9,09	0,8	14,97	1,3	13,64	1,1
103	PAUSCHALREISEN	4,76	0,5	7,74	0,8	8,35	0,8	7,10	0,6	7,08	0,6
104*	SONSTIGE WAREN UND DIENSTLEISTUNGEN 7)	2,85	0,3	5,47	0,6	8,45	0,8	7,39	0,6	11,67	1,0

1) DER BEGRIFF "GUETER" IN DEN TEXTBEZEICHNUNGEN FASST "WAREN UND DIENSTLEISTUNGEN" ZUSAMMEN.- 2) EINSCHL. ANSCHAFFUNGSKOSTEN, OHNE MIETE UND MIETWERT FUER EIGENTUMERGARAGEN.- 3) POST-, TELEGRAMM- UND FERNSPRECHGEBUEHREN.- 4) EINSCHL. ANFERTIGUNG BZW. INSTALLA



JE HAUSHALT UND MONAT NACH GÜTERARTEN

TYP 1

1982		1. HJ 1982		2. HJ 1982		1. VJ 1982		2. VJ 1982		3. VJ 1982		4. VJ 1982		ILFD. INR.
DM	PROZ	DM	PROZ	DM	PROZ	DM	PROZ	DM	PROZ	DM	PROZ	DM	PROZ	
1 299,92	100	1 251,53	100	1 349,45	100	1 233,35	100	1 269,99	100	1 320,87	100	1 378,08	100	56
12,97	1,0	15,68	1,3	10,21	0,8	11,25	0,9	20,17	1,6	8,80	0,7	11,62	0,8	57
12,29	0,9	14,71	1,2	9,81	0,7	10,97	0,9	18,51	1,5	8,42	0,6	11,21	0,8	58*
0,68	0,1	0,97	0,1	0,40	0,0	0,29	0,0	1,66	0,1	0,38	0,0	0,41	0,0	59*
98,38	7,6	91,54	7,3	105,39	7,8	83,34	6,8	99,86	7,9	102,93	7,8	107,86	7,8	60
38,42	3,0	34,04	2,7	42,91	3,2	28,86	2,3	39,29	3,1	36,94	2,8	48,89	3,5	61
9,50	0,7	8,64	0,7	10,38	0,8	4,34	0,4	13,00	1,0	1,31	0,1	19,46	1,4	62*
13,87	1,1	11,96	1,0	15,83	1,2	9,51	0,8	14,43	1,1	17,46	1,3	14,20	1,0	63*
3,91	0,3	3,06	0,2	4,79	0,4	3,73	0,3	2,38	0,2	4,11	0,3	5,47	0,4	64*
11,14	0,9	10,38	0,8	11,91	0,9	11,27	0,9	9,48	0,7	14,06	1,1	9,76	0,7	65*
24,84	1,9	23,95	1,9	25,75	1,9	20,80	1,7	27,16	2,1	30,43	2,3	21,06	1,5	66
23,53	1,8	22,26	1,8	24,84	1,8	18,61	1,5	25,94	2,0	29,15	2,2	20,51	1,5	67
0,25	0,0	0,16	0,0	0,34	0,0	0,03	0,0	0,29	0,0	0,64	0,0	0,04	0,0	68*
2,90	0,2	2,76	0,2	3,04	0,2	2,80	0,2	2,72	0,2	3,26	0,2	2,83	0,2	69*
20,39	1,6	19,34	1,5	21,46	1,6	15,79	1,3	22,95	1,8	25,26	1,9	17,65	1,3	70*
1,31	0,1	1,70	0,1	0,91	0,1	2,19	0,2	1,20	0,1	1,27	0,1	0,55	0,0	71*
35,12	2,7	33,55	2,7	36,74	2,7	33,69	2,7	33,41	2,6	35,56	2,7	37,91	2,8	72*
63,66	4,9	53,27	4,3	74,30	5,5	52,49	4,3	54,05	4,3	79,25	6,0	69,35	5,0	73
34,14	2,6	31,66	2,5	36,67	2,7	29,97	2,4	33,38	2,6	36,25	2,7	37,09	2,7	74
2,50	0,2	2,05	0,2	2,96	0,2	2,13	0,2	1,97	0,2	3,09	0,2	2,84	0,2	75*
14,95	1,2	13,62	1,1	16,32	1,2	12,81	1,0	14,43	1,1	16,43	1,2	16,20	1,2	76*
16,68	1,3	16,00	1,3	17,39	1,3	15,03	1,2	16,98	1,3	16,73	1,3	18,05	1,3	77*
29,53	2,3	21,60	1,7	37,44	2,8	22,52	1,8	20,67	1,6	43,00	3,3	32,27	2,3	78
2,71	0,2	2,00	0,2	3,45	0,3	2,00	0,2	1,99	0,2	4,10	0,3	2,80	0,2	79*
9,43	0,7	9,33	0,7	9,34	0,7	9,47	0,8	9,19	0,7	8,59	0,7	10,49	0,8	80
17,38	1,3	10,28	0,8	24,65	1,8	11,04	0,9	9,50	0,7	30,31	2,3	18,98	1,4	81*
65,68	5,1	60,93	4,9	70,53	5,2	58,47	4,7	63,43	5,0	61,34	4,6	79,74	5,8	82
48,54	3,7	44,96	3,6	52,20	3,9	42,50	3,4	47,45	3,7	42,69	3,2	61,74	4,5	83
13,16	1,0	12,44	1,0	13,90	1,0	11,58	0,9	13,31	1,0	10,12	0,8	17,68	1,3	84*
0,35	0,0	0,12	0,0	0,58	0,0	0,10	0,0	0,14	0,0	0,45	0,0	0,72	0,1	85*
3,04	0,2	2,58	0,2	3,52	0,3	2,09	0,2	3,08	0,2	1,86	0,1	5,17	0,4	86*
20,38	1,6	20,46	1,6	20,30	1,5	20,87	1,7	20,05	1,6	19,76	1,5	20,84	1,5	87*
6,18	0,5	4,77	0,4	7,63	0,6	3,27	0,3	6,29	0,5	5,59	0,4	9,67	0,7	88*
5,42	0,4	4,58	0,4	6,28	0,5	4,59	0,4	4,58	0,4	4,90	0,4	7,66	0,6	89*
17,14	1,3	15,98	1,3	18,33	1,4	15,97	1,3	15,98	1,3	18,66	1,4	18,00	1,3	90
0,17	0,0	0,30	0,0	0,03	0,0	0,21	0,0	0,40	0,0	0,02	0,0	0,04	0,0	91*
1,50	0,1	1,66	0,1	1,33	0,1	1,63	0,1	1,70	0,1	1,49	0,1	1,16	0,1	92*
8,30	0,6	7,70	0,6	8,92	0,7	7,71	0,6	7,69	0,6	8,83	0,7	9,01	0,7	93
7,17	0,6	6,31	0,5	8,06	0,6	6,42	0,5	6,20	0,5	8,32	0,6	7,79	0,6	94*
42,33	3,3	34,09	2,7	50,76	3,8	27,63	2,2	40,64	3,2	67,62	5,1	33,87	2,5	95
5,49	0,4	4,31	0,3	6,69	0,5	4,68	0,4	3,94	0,3	6,38	0,5	7,01	0,5	96
2,19	0,2	1,84	0,1	2,55	0,2	1,91	0,2	1,77	0,1	1,84	0,1	3,27	0,2	97*
2,60	0,2	1,89	0,2	3,32	0,2	2,23	0,2	1,55	0,1	3,63	0,3	3,02	0,2	98*
0,69	0,1	0,57	0,0	0,82	0,1	0,54	0,0	0,61	0,0	0,92	0,1	0,71	0,1	99
36,84	2,8	29,78	2,4	44,07	3,3	22,96	1,9	36,70	2,9	61,24	4,6	26,86	1,9	100
1,64	0,1	1,47	0,1	1,80	0,1	1,49	0,1	1,45	0,1	1,71	0,1	1,90	0,1	101*
14,47	1,1	10,41	0,8	18,62	1,4	3,35	0,3	17,58	1,4	32,04	2,4	5,17	0,4	102*
8,93	0,7	8,62	0,7	9,24	0,7	5,85	0,5	11,43	0,9	14,06	1,1	4,41	0,3	103
11,81	0,9	9,27	0,7	14,40	1,1	12,27	1,0	6,23	0,5	13,43	1,0	15,38	1,1	104*

ABSCHREIBUNGEN UND OHNE KRAFTFAHRZEUGSTEUER UND KRAFTFAHRTVERSICHERUNG.- 3) EINSCHL. HOCHWERTIGE ERSATZTEILE.- 4) EINSCHL. GARAGEN-  
TION.- 7) BEGABERISARTIKEL, GEBÜHREN, HONORARE FUER RECHTSANWAELTE, GERICHTSKOSTEN U. AE.

LFD. NR.	ART DER AUSGABEN 1)	JANUAR		FEBRUAR		MAERZ		APRIL		MAI	
		DM	PROZ	DM	PROZ	DM	PROZ	DM	PROZ	DM	PROZ
1	AUSGABEN FUER DEN PRIVATEN VERBRAUCH INSGESAMT DAVON AUSGABEN FUER:	1 243,27	100	1 231,98	100	1 224,83	100	1 287,16	100	1 263,39	100
2	NAHRUNGS- UND GENUSSMITTEL	373,00	30,0	378,00	30,7	407,80	33,3	439,56	34,1	431,07	34,1
3	KLEIDUNG, SCHUHE	91,92	7,4	48,11	3,9	69,48	5,7	70,71	5,5	80,57	6,4
4	OBERBEKLEIDUNG	55,23	4,4	24,43	2,0	43,37	3,5	37,33	2,9	49,63	3,9
5	HERREN- UND KNABENBERBEKLEIDUNG	17,41	1,4	7,04	0,6	13,66	1,1	11,02	0,9	17,64	1,4
6	DAMEN- UND MAEDCHENBERBEKLEIDUNG	37,82	3,0	15,37	1,2	27,97	2,3	25,81	2,0	30,95	2,4
7	ANFERTIGUNG UND MIETE VON OBERBEKLEIDUNG, FREMDE REPARATUREN UND AENDERUNGEN	0,47	0,0	2,02	0,2	1,73	0,1	0,50	0,0	1,05	0,1
8	SONSTIGE BEKLEIDUNG	22,94	1,8	15,01	1,2	15,36	1,3	18,36	1,4	16,36	1,3
9	HERREN- UND KNABENWAESCHE	7,46	0,6	3,97	0,3	4,68	0,4	5,76	0,4	6,75	0,5
10	DAMEN- UND MAEDCHENWAESCHE	5,67	0,5	2,34	0,2	3,05	0,2	1,86	0,1	3,11	0,2
11	SAEUGLINGSBEKLEIDUNG	0,98	0,1	0,14	0,0	0,32	0,0	0,29	0,0	0,33	0,0
12	METERWARE FUER LEIBWAESCHE	-	-	-	-	-	-	-	-	0,02	0,0
13	UEBRIGE HERREN- U. KNABENBEKLEIDUNG U. ZUBEH.	2,24	0,2	1,35	0,1	1,78	0,1	2,27	0,2	1,86	0,1
14	UEBRIGE DAMEN- U. MAEDCHENBEKLEIDUNG U. ZUBEH.	3,41	0,3	3,84	0,3	2,02	0,2	4,21	0,3	2,53	0,2
15	WOLLE, KURZWAREN	3,03	0,2	3,14	0,3	2,83	0,2	3,77	0,3	1,61	0,1
16	ANFERTIGUNG VON LEIBWAESCHE U. UEBRIGER BE- KLEIDUNG, FREMDE REPARATUREN U. AENDERUNGEN	0,15	0,0	0,03	0,0	0,68	0,1	0,19	0,0	0,15	0,0
17	SCHUHE	13,75	1,1	8,67	0,7	10,76	0,9	15,02	1,2	14,58	1,2
18	HERREN- UND KNABENSCHUHE	4,35	0,3	3,31	0,3	4,33	0,4	6,17	0,5	3,97	0,3
19	DAMEN- UND MAEDCHENSCHUE	7,53	0,6	3,93	0,3	4,05	0,3	6,65	0,5	8,54	0,7
20	ANFERTIGUNG VON SCHUHEN, FREMDE REPARATUREN U. AENDERUNGEN, SCHUHZUBEHOER	1,87	0,2	1,43	0,1	2,38	0,2	2,19	0,2	2,06	0,2
21	WOHNUNGSMIETEN U. AE. 2)	288,36	23,2	289,16	23,5	293,51	24,0	293,94	22,8	295,41	23,4
22	ELEKTRIZITAET, GAS, BRENNSTOFFE U. AE.	160,33	12,9	172,17	14,0	156,16	12,7	114,68	8,9	113,13	9,0
23	ELEKTRIZITAET	64,14	5,2	76,95	6,2	58,92	4,8	40,57	3,2	44,62	3,5
24	GAS	44,40	3,6	43,77	3,6	27,12	2,2	10,85	0,8	12,59	1,0
25	KOHLN UND SONSTIGE FESTE BRENNSTOFFE	12,66	1,0	9,94	0,8	13,14	1,1	7,05	0,5	7,62	0,6
26	STEINKOHLN ALLER ART	4,15	0,3	4,55	0,4	2,12	0,2	3,41	0,3	4,81	0,4
27	KOKS	-	-	-	-	7,90	0,6	-	-	-	-
28	BRAUNKOHLN ALLER ART	8,45	0,7	5,14	0,4	2,75	0,2	0,50	0,0	1,02	0,1
29	HOLZ, TORF UND SONSTIGE FESTE BRENNSTOFFE	0,06	0,0	0,25	0,0	0,37	0,0	3,14	0,2	1,79	0,1
30	FLUESSIGE BRENNSTOFFE (OHNE KRAFTSTOFFE)	7,20	0,6	8,62	0,7	14,15	1,2	12,59	1,0	11,03	0,9
31	ZENTRALHEIZUNG UND WARMWASSER	31,93	2,6	32,89	2,7	42,83	3,5	43,61	3,4	37,28	3,0
32	UEBRIGE GUETER FUER DIE HAUSHALTSFUERUNG	91,59	7,4	108,07	8,8	106,43	8,7	111,72	8,7	93,74	7,4
33	MOEBEL 3)	10,49	0,8	3,57	0,3	4,61	0,4	14,27	1,1	9,05	0,7
34	TEPPICHE U. SONST. FUSSBODENBELAG, MATRATZEN 3)	0,96	0,1	2,06	0,2	1,37	0,1	6,82	0,5	2,25	0,2
35	SONSTIGE HEIMTEXTILIEN, HAUSHALTSWAESCHE 3)	17,80	1,4	16,75	1,4	9,88	0,8	8,58	0,7	4,33	0,3
36	HEIZ- UND KOCHGERAETE 3)	5,39	0,4	1,36	0,1	7,40	0,6	4,82	0,4	0,60	0,0
37	OEFEN UND HERDE 3)	4,13	0,3	0,25	0,0	-	-	3,69	0,3	-	-
38	SONSTIGE HEIZ- UND KOCHGERAETE 3)	1,26	0,1	1,11	0,1	7,40	0,6	1,13	0,1	0,60	0,0
39	BELEUCHTUNGSKOERPER 3)	2,05	0,2	0,34	0,0	3,02	0,2	0,67	0,1	0,08	0,0
40	ELEKTRISCHE HAUSHALTSMASCHINEN UND -GERAETE 3)	7,32	0,6	6,66	0,5	5,12	0,4	1,86	0,1	10,64	0,8
41	LANGLEBIGE, HOCHWERTIGE ELEKTR. HAUSHALTS- MASCHINEN UND -GERAETE 3)	6,97	0,6	5,35	0,4	4,01	0,3	1,19	0,1	9,71	0,8
42	SONSTIGE ELEKTRISCHE HAUSHALTSMASCHINEN UND -GERAETE 3)	0,35	0,0	1,31	0,1	1,12	0,1	0,68	0,1	0,93	0,1
43	NICHTELEKTR. HAUSHALTSMASCHINEN U. -GERAETE 3)	10,94	0,9	10,60	0,9	7,40	0,6	9,79	0,8	6,69	0,5
44	LANGLEBIGE, HOCHWERTIGE NICHELEKTRISCHE HAUSHALTSMASCHINEN UND -GERAETE 3)	-	-	-	-	-	-	-	-	-	-
45	SONSTIGE NICHELEKTRISCHE HAUSHALTS- MASCHINEN UND -GERAETE 3)	10,94	0,9	10,60	0,9	7,40	0,6	9,79	0,8	6,69	0,5
46	REINIGUNGS- UND PFLEGEMITTEL	10,54	0,8	11,32	0,9	11,18	0,9	10,74	0,8	9,85	0,8
47	SONSTIGE VERBRAUCHSGUETER FUER DIE HAUSHALTS- FUERUNG	5,54	0,4	4,53	0,4	5,07	0,4	6,57	0,5	5,08	0,4
48	TAPETEN, FARBEN, BAUSTOFFE, WOHNUNGS- REPARATUREN U. AE. 4)	1,31	0,1	13,16	1,1	16,47	1,3	6,97	0,5	7,43	0,6
49	TAPETEN, FARBEN, BAUSTOFFE	1,31	0,1	7,44	0,6	6,64	0,5	4,32	0,3	5,40	0,4
50	FREMDE REPARATUREN AN DER WOHNUNG 4)	-	-	5,72	0,5	9,83	0,8	2,65	0,2	2,03	0,2
51	Dienstleistungen fuer die Haushaltsfuehrung 5)	12,91	1,0	27,82	2,3	17,43	1,4	17,47	1,4	14,52	1,1
52	ANFERTIGUNG, INSTALLATION, MIETEN VON HAUSRAT ALLER ART, FREMDE REPARATUREN U. AENDERUNGEN	1,43	0,1	17,99	1,5	3,68	0,3	3,48	0,3	0,58	0,0
53	HAUESLICHE DIENSTE	6,21	0,5	5,68	0,5	6,31	0,5	8,49	0,7	6,57	0,5
54	WAESCHEREI UND REINIGUNG	5,22	0,4	4,15	0,3	7,24	0,6	5,28	0,4	6,84	0,5
55	SONSTIGE DIENSTLEISTUNGEN FUER DIE HAUSHALTS- FUERUNG 5)	0,04	0,0	-	-	0,20	0,0	0,21	0,0	0,53	0,0

1) DER BEGRIFF "GUETER" IN DEN TEXTBEZEICHNUNGEN FASST "WAREN UND DIENSTLEISTUNGEN" ZUSAMMEN.- 2) EINSCHL. MIETWERT FUER EIGENTUEMER MIETEPS.- 3) OHNE FREMDE REPARATUREN AN DER WOHNUNG.

JE HAUSHALT UND MONAT NACH GUETERARTEN 1982

TYP 1

JUNI		JULI		AUGUST		SEPTEMBER		OKTOBER		NOVEMBER		DEZEMBER		LFD. NR.
DM	PROZ	DM	PROZ	DM	PROZ	DM	PROZ	DM	PROZ	DM	PROZ	DM	PROZ	
1 259,42	100	1 381,26	100	1 275,34	100	1 305,92	100	1 292,49	100	1 366,87	100	1 476,62	100	1
434,79	34,5	461,90	33,4	455,13	35,7	424,84	32,5	430,74	33,3	432,58	31,6	481,58	32,6	2
71,69	5,7	78,59	5,7	44,21	3,5	51,16	3,9	62,22	4,8	102,30	7,5	100,94	6,8	3
40,56	3,2	44,59	3,2	21,84	1,7	23,82	1,8	33,33	2,6	49,39	3,6	51,80	3,5	4
8,69	0,7	11,64	0,8	6,20	0,5	5,57	0,4	13,01	1,0	20,70	1,5	16,58	1,1	5
30,80	2,4	31,61	2,3	14,90	1,2	17,39	1,3	18,76	1,5	25,33	1,9	34,39	2,3	6
1,08	0,1	1,34	0,1	0,74	0,1	0,86	0,1	1,55	0,1	3,36	0,2	0,83	0,1	7
15,26	1,2	19,97	1,4	12,59	1,0	18,21	1,4	20,23	1,6	32,34	2,4	39,26	2,7	8
5,99	0,5	7,72	0,6	4,02	0,3	6,82	0,5	4,01	0,3	10,09	0,7	12,47	0,8	9
3,40	0,3	5,90	0,4	2,08	0,2	4,62	0,4	5,11	0,4	5,44	0,4	8,29	0,6	10
0,07	0,0	0,03	0,0	0,34	0,0	-	-	0,16	0,0	0,44	0,0	0,32	0,0	11
-	-	-	-	0,08	0,0	-	-	-	-	-	-	0,06	0,0	12
0,88	0,1	1,93	0,1	1,68	0,1	1,21	0,1	3,01	0,2	6,20	0,5	5,37	0,4	13
3,41	0,3	2,76	0,2	2,59	0,2	3,07	0,2	4,46	0,3	6,96	0,5	8,50	0,6	14
1,41	0,1	1,62	0,1	1,78	0,1	2,14	0,2	3,46	0,3	2,87	0,2	4,11	0,3	15
0,10	0,0	0,01	0,0	0,03	0,0	0,35	0,0	0,02	0,0	0,35	0,0	0,15	0,0	16
15,86	1,3	14,03	1,0	9,77	0,8	9,12	0,7	8,67	0,7	20,58	1,5	9,88	0,7	17
3,19	0,3	4,68	0,3	3,18	0,2	1,71	0,1	3,38	0,3	6,55	0,5	3,70	0,3	18
10,33	0,8	7,74	0,6	3,74	0,3	4,38	0,3	3,04	0,2	11,13	0,8	4,52	0,3	19
2,33	0,2	1,61	0,1	2,86	0,2	3,04	0,2	2,25	0,2	2,90	0,2	1,66	0,1	20
296,77	23,6	301,25	21,8	298,65	23,4	300,39	23,0	301,20	23,3	304,25	22,3	317,89	21,5	21
90,26	7,2	92,92	6,7	107,21	8,4	119,45	9,1	66,37	5,1	152,68	11,2	199,52	13,5	22
27,96	2,2	30,64	2,2	29,96	2,3	18,64	1,4	19,97	1,5	81,26	5,9	91,57	6,2	23
1,51	0,1	10,00	0,7	1,27	0,1	2,43	0,2	0,70	0,1	21,61	1,6	58,62	4,0	24
12,00	1,0	13,55	1,0	21,43	1,7	17,51	1,3	4,78	0,4	13,73	1,0	7,99	0,5	25
2,03	0,2	8,17	0,6	11,57	0,9	7,29	0,6	1,42	0,1	5,28	0,4	0,87	0,1	26
-	-	-	-	2,43	0,2	-	-	-	-	3,21	0,2	1,94	0,1	27
8,90	0,7	5,25	0,4	7,30	0,6	9,13	0,7	2,16	0,2	3,38	0,2	3,25	0,2	28
1,07	0,1	0,14	0,0	0,13	0,0	1,10	0,1	1,21	0,1	1,87	0,1	1,94	0,1	29
13,61	1,1	0,02	0,0	19,35	1,5	37,18	2,8	0,22	0,0	5,43	0,4	7,66	0,5	30
35,17	2,8	38,70	2,8	35,19	2,8	43,69	3,3	40,69	3,1	30,65	2,2	33,68	2,3	31
97,99	7,8	118,29	8,6	85,51	6,7	89,56	6,9	99,13	7,7	105,18	7,7	107,61	7,3	32
11,90	0,9	9,52	0,7	5,03	0,4	3,71	0,3	6,49	0,5	19,68	1,4	5,20	0,4	33
1,27	0,1	10,56	0,8	2,39	0,2	3,04	0,2	3,65	0,3	0,89	0,1	7,39	0,5	34
10,69	0,8	13,26	1,1	6,16	0,5	4,71	0,4	9,29	0,7	12,19	0,9	15,24	1,0	35
4,66	0,4	1,16	0,1	5,22	0,4	0,73	0,1	0,41	0,0	4,41	0,3	5,42	0,4	36
-	-	-	-	4,04	0,3	0,66	0,1	0,05	0,0	2,54	0,2	3,51	0,2	37
4,66	0,4	1,16	0,1	1,18	0,1	0,08	0,0	0,36	0,0	1,87	0,1	1,91	0,1	38
0,42	0,0	0,10	0,0	1,44	0,1	-	-	1,27	0,1	2,05	0,1	0,59	0,0	39
3,27	0,3	14,96	1,1	13,13	1,0	18,04	1,4	5,67	0,4	2,77	0,2	18,62	1,3	40
1,44	0,1	13,81	1,0	13,13	1,0	17,26	1,3	5,04	0,4	2,20	0,2	18,36	1,2	41
1,83	0,1	1,15	0,1	-	-	0,78	0,1	0,63	0,0	0,57	0,0	0,26	0,0	42
8,03	0,6	13,45	1,0	10,32	0,8	10,68	0,8	13,04	1,0	14,68	1,1	14,30	1,0	43
-	-	-	-	-	-	-	-	-	-	1,33	0,1	-	-	44
8,03	0,6	13,45	1,0	10,32	0,8	10,68	0,8	13,04	1,0	13,34	1,0	14,30	1,0	45
11,71	0,9	10,34	0,7	11,38	0,9	11,02	0,8	10,18	0,8	10,01	0,7	9,28	0,6	46
4,80	0,4	7,03	0,5	5,23	0,4	4,68	0,4	6,20	0,5	8,89	0,7	7,91	0,5	47
11,02	0,9	11,46	0,8	6,16	0,5	12,60	1,0	8,84	0,7	6,47	0,5	0,26	0,0	48
3,21	0,3	6,52	0,5	3,01	0,2	3,76	0,3	3,12	0,2	4,11	0,3	0,26	0,0	49
7,81	0,6	4,94	0,4	3,15	0,2	8,84	0,7	5,72	0,4	2,35	0,2	-	-	50
16,10	1,3	15,92	1,2	11,40	0,9	10,14	0,8	18,54	1,4	13,24	1,0	14,09	1,0	51
3,93	0,3	2,17	0,2	1,71	0,1	1,01	0,1	5,09	0,4	2,00	0,1	2,83	0,2	52
4,86	0,4	7,12	0,5	3,52	0,3	3,84	0,3	5,26	0,4	4,93	0,4	5,06	0,3	53
6,16	0,5	5,27	0,4	5,91	0,5	5,23	0,4	8,00	0,6	4,90	0,4	5,28	0,4	54
1,14	0,1	1,35	0,1	0,25	0,0	0,06	0,0	0,19	0,0	1,41	0,1	0,92	0,1	55

WOHNUNGEN SOWIE UNTERMIETEN U. AE.- 3) OHNE ENTGELTE FUER ANFERTIGUNG BZW. INSTALLATION ODER REPARATUREN.- 4) AUF KOSTEN DES

LFD. NR.	ART DER AUSGABEN 1)	JANUAR		FEBRUAR		MAERZ		APRIL		MAI	
		DM	PROZ	DM	PROZ	DM	PROZ	DM	PROZ	DM	PROZ
56	AUSGABEN FUER DEN PRIVATEN VERBRAUCH INSGESAMT DAVON AUSGABEN FUER:	1 243,27	100	1 231,98	100	1 224,83	100	1 287,16	100	1 263,39	100
57	BLUMEN, GUET. F. D. GARTENPFL. U. NUTZTIERHALT.	6,35	0,5	9,90	0,8	17,47	1,4	23,16	1,8	23,21	1,8
58	BLUMEN UND TOPFPFLANZEN, WAREN FUER DIE GARTENPFLEGE UND NUTZTIERHALTUNG	6,11	0,5	9,47	0,8	17,28	1,4	19,58	1,5	22,07	1,7
59	DIENSTL. F. D. GARTENPFLEGE U. NUTZTIERHALTUNG	0,24	0,0	0,43	0,0	0,19	0,0	3,58	0,3	1,14	0,1
60	GUETER FUER VERKEHRZWECKE, NACHRICHTENUEBERM.	91,29	7,3	80,87	6,6	77,90	6,4	101,19	7,9	102,77	8,1
61	AUFWENDUNGEN F. EIGENE KRAFTFAHRZEUGE U. AE. 2)	34,17	2,7	27,07	2,2	25,35	2,1	50,80	3,9	37,87	3,0
62	KRAFTFAHRZEUGE UND FAHRRADER 3)	12,11	1,0	0,95	0,1	-	-	23,27	1,8	15,72	1,2
63	KRAFTSTOFFE	9,30	0,7	8,26	0,7	10,97	0,9	13,27	1,0	14,91	1,2
64	SONST. GEBRAUCHS- UND VERBRAUCHSGUETER FUER EIGENE KRAFTFAHRZEUGE U. AE.	3,04	0,2	2,34	0,2	5,81	0,5	4,86	0,4	1,34	0,1
65	DIENSTL. F. EIGENE KRAFTFAHRZEUGE U. AE. 4), FREMDE REPARATUREN UND AENDERUNGEN	9,72	0,8	15,53	1,3	8,57	0,7	9,40	0,7	5,89	0,5
66	FREMDE VERKEHRLEISTUNGEN	19,35	1,6	21,06	1,7	21,97	1,8	17,97	1,4	31,02	2,5
67	PERSONENBEFOERDERUNG	18,49	1,5	16,06	1,3	21,26	1,7	17,96	1,4	29,94	2,4
68	FLUG- UND SCHIFFSPASSAGEN	0,01	0,0	0,06	0,0	0,01	0,0	0,06	0,0	0,67	0,1
69	TAXIFAHRTEN, MIETEN VON FAHRZEUGEN	4,18	0,3	2,11	0,2	2,11	0,2	1,91	0,1	2,95	0,2
70	SONSTIGE VERKEHRSMITTEL	14,30	1,2	13,90	1,1	19,14	1,6	16,00	1,2	26,32	2,1
71	SONSTIGE VERKEHRLEISTUNGEN	0,86	0,1	5,00	0,4	0,71	0,1	0,00	0,0	1,08	0,1
72	NACHRICHTENUEBERMITTLUNG 5)	37,77	3,0	32,73	2,7	30,58	2,5	32,43	2,5	33,87	2,7
73	GUETER FUER DIE KOERPER- UND GESUNDHEITSPFLEGE	51,50	4,1	48,84	4,0	57,10	4,7	53,27	4,1	53,70	4,3
74	GUETER FUER DIE KOERPERPFLEGE	27,49	2,2	30,40	2,5	32,00	2,6	33,71	2,6	34,15	2,7
75	GEBRAUCHSGUETER FUER DIE KOERPERPFLEGE 6)	3,54	0,3	0,84	0,1	2,02	0,2	1,88	0,1	1,73	0,1
76	VERBRAUCHSGUETER FUER DIE KOERPERPFLEGE	12,33	1,0	11,92	1,0	14,18	1,2	14,31	1,1	13,76	1,1
77	DIENSTLEISTUNGEN FUER DIE KOERPERPFLEGE	11,62	0,9	17,65	1,4	15,81	1,3	17,53	1,4	18,66	1,5
78	GUETER FUER DIE GESUNDHEITSPFLEGE	24,01	1,9	18,43	1,5	25,10	2,0	19,55	1,5	19,56	1,5
79	GEBRAUCHSGUETER FUER DIE GESUNDHEITSPFLEGE 6)	2,63	0,2	2,53	0,2	0,87	0,1	2,91	0,2	1,17	0,1
80	VERBRAUCHSGUETER FUER DIE GESUNDHEITSPFLEGE	9,64	0,8	8,20	0,7	10,56	0,9	8,98	0,7	9,52	0,8
81	DIENSTLEISTUNGEN FUER DIE GESUNDHEITSPFLEGE	11,74	0,9	7,71	0,6	13,67	1,1	7,67	0,6	8,87	0,7
82	GUETER FUER BILDUNGS- UND UNTERHALTUNGSZWECKE	80,53	6,5	55,42	4,5	39,56	3,2	73,45	5,7	62,09	4,9
83	GEBRAUCHS- UND VERBRAUCHSGUETER FUER BILDUNGS- UND UNTERHALTUNGSZWECKE	54,45	4,4	43,44	3,5	29,69	2,4	55,50	4,3	44,59	3,5
84	RUNDFUNK-, FERNSEH- UND PHONOGERAETE, ZUEHOERTEILE 6)	20,30	1,6	14,08	1,1	0,45	0,0	12,40	1,0	15,33	1,2
85	FOTO- UND KINOAPPARATE, ZUBEHOERTEILE	0,11	0,0	-	-	0,18	0,0	0,39	0,0	0,04	0,0
86	BUECHER, BROSCHUREN	1,62	0,1	2,36	0,2	2,29	0,2	3,98	0,3	1,93	0,2
87	ZEITUNGEN, ZEITSCHRIFTEN	25,40	2,0	19,78	1,6	17,47	1,4	22,81	1,8	19,18	1,5
88	SONSTIGE GEBRAUCHSGUETER FUER BILDUNGS- UND UNTERHALTUNGSZWECKE 6)	2,23	0,2	2,85	0,2	4,71	0,4	10,68	0,8	4,05	0,3
89	SONSTIGE VERBRAUCHSGUETER FUER BILDUNGS- UND UNTERHALTUNGSZWECKE	4,80	0,4	4,37	0,4	4,61	0,4	5,24	0,4	4,06	0,3
90	DIENSTL. F. BILDUNGS- U. UNTERHALTUNGSZWECKE	26,08	2,1	11,98	1,0	9,87	0,8	17,95	1,4	17,49	1,4
91	SCHULGELD UND AEMHLICHE BILDUNGSKOSTEN	0,31	0,0	-	-	0,31	0,0	0,31	0,0	0,31	0,0
92	KOSTEN FUER THEATER, KINO, SPORTVERANSTAL- TUNGEN U. AE.	1,23	0,1	1,91	0,2	1,74	0,1	1,03	0,1	2,54	0,2
93	RUNDFUNK- UND FERNSEHGEBUEHREN	14,68	1,2	6,30	0,5	2,19	0,2	12,34	1,0	7,79	0,6
94	SONST. DIENSTL. F. BILD- U. UNTERHALTUNGS- ZWECKE, FREMDE REPARATUREN UND AENDERUNGEN	9,86	0,8	3,77	0,3	5,63	0,5	4,28	0,3	6,85	0,5
95	PERSOENLICHE AUSSTATTUNG; SONSTIGE GUETER	14,73	1,2	51,34	4,2	16,89	1,4	28,64	2,2	30,90	2,4
96	PERSOENLICHE AUSSTATTUNG	6,99	0,6	3,53	0,3	3,51	0,3	3,48	0,3	3,78	0,3
97	UHREN UND ECHTER SCHMUCK 6)	4,11	0,3	1,15	0,1	0,47	0,0	1,59	0,1	1,84	0,1
98	SONSTIGE PERSOENLICHE AUSSTATTUNG	2,73	0,2	1,96	0,2	2,00	0,2	1,36	0,1	1,50	0,1
99	FREMDE REPARATUREN UND AENDERUNGEN FUER PER- SOENLICHE AUSSTATTUNG	0,16	0,0	0,41	0,0	1,04	0,1	0,53	0,0	0,44	0,0
100	SONSTIGE GUETER	7,74	0,6	47,81	3,9	13,38	1,1	25,16	2,0	27,13	2,1
101	DIENSTLEISTUNGEN DER BANKEN U. VERSICHERUNGEN	2,35	0,2	0,64	0,1	1,49	0,1	2,33	0,2	0,58	0,0
102	DIENSTLEISTUNGEN DES BEHERBERGUNGSGEWERBES	-	-	-	-	10,00	0,8	-	-	23,95	1,9
103	PAUSCHALREISEN	0,62	0,0	16,96	1,4	-	-	17,21	1,3	-	-
104	SONSTIGE WAREN UND DIENSTLEISTUNGEN 7)	4,77	0,4	30,21	2,5	1,89	0,2	5,63	0,4	2,59	0,2

1) DER BEGRIFF "GUETER" IN DEN TEXTBEZEICHNUNGEN FASST "WAREN UND DIENSTLEISTUNGEN" ZUSAMMEN.- 2) EINSCHL. ANSCHAFFUNGSKOSTEN, OHNE MIETE UND MIETWERT FUER EIGENTUEBERGARAGEN.- 3) POST-, TELEGRAMM- UND FERNSPRECHGEBUEHREN.- 4) EINSCHL. ANFERTIGUNG BZW. INSTALLA-

JE HAUSHALT UND MONAT NACH GUETERARTEN 1982

TYP 1

JUNI		JULI		AUGUST		SEPTEMBER		OKTOBER		NOVEMBER		DEZEMBER		LFD. NR.
DM	PROZ	DM	PROZ	DM	PROZ	DM	PROZ	DM	PROZ	DM	PROZ	DM	PROZ	
1 259,42	100	1 381,26	100	1 275,34	100	1 305,92	100	1 292,49	100	1 366,87	100	1 476,62	100	56
14,14	1,1	8,53	0,6	7,67	0,6	10,20	0,8	15,55	1,2	9,92	0,7	9,32	0,6	57
13,88	1,1	8,50	0,6	7,03	0,6	9,72	0,7	14,77	1,1	9,66	0,7	9,13	0,6	58
0,25	0,0	0,03	0,0	0,64	0,1	0,48	0,0	0,77	0,1	0,26	0,0	0,19	0,0	59
95,61	7,6	112,92	8,2	97,22	7,6	98,62	7,6	118,56	9,2	114,43	8,4	90,33	6,1	60
29,19	2,3	50,56	3,7	32,27	2,5	27,94	2,1	59,94	4,6	58,28	4,3	28,17	1,9	61
-	-	3,92	0,3	-	-	-	-	30,06	2,3	28,06	2,1	-	-	62
15,12	1,2	19,72	1,4	15,89	1,2	16,78	1,3	13,05	1,0	15,35	1,1	14,21	1,0	63
0,93	0,1	3,75	0,3	4,52	0,4	4,07	0,3	5,44	0,4	4,06	0,3	6,91	0,5	64
13,14	1,0	23,16	1,7	11,87	0,9	7,10	0,5	11,39	0,9	10,80	0,8	7,05	0,5	65
32,49	2,6	23,32	1,7	31,37	2,5	36,63	2,8	25,37	2,0	17,24	1,3	20,51	1,4	66
29,96	2,4	22,33	1,6	30,12	2,4	35,05	2,7	25,02	1,9	16,61	1,2	19,84	1,3	67
0,13	0,0	0,28	0,0	0,66	0,1	0,97	0,1	0,04	0,0	-	-	0,07	0,0	68
3,30	0,3	2,50	0,2	3,08	0,2	4,21	0,3	3,52	0,3	2,10	0,2	2,85	0,2	69
26,53	2,1	19,55	1,4	26,38	2,1	29,87	2,3	21,47	1,7	14,51	1,1	16,92	1,1	70
2,53	0,2	0,99	0,1	1,25	0,1	1,58	0,1	0,35	0,0	0,63	0,0	0,67	0,0	71
33,92	2,7	39,04	2,8	33,58	2,6	34,05	2,6	33,25	2,6	38,91	2,8	41,66	2,8	72
55,19	4,4	73,34	5,3	71,79	5,6	92,68	7,1	80,94	6,3	56,50	4,1	70,48	4,8	73
32,29	2,6	37,22	2,7	34,41	2,7	37,11	2,8	32,87	2,5	34,19	2,5	44,30	3,0	74
2,30	0,2	2,42	0,2	2,52	0,2	4,32	0,3	1,72	0,1	2,50	0,2	4,32	0,3	75
15,22	1,2	16,94	1,2	15,25	1,2	17,11	1,3	13,36	1,0	16,66	1,2	18,63	1,3	76
14,76	1,2	17,86	1,3	16,64	1,3	15,68	1,2	17,80	1,4	15,03	1,1	21,35	1,4	77
22,90	1,8	36,12	2,6	37,38	2,9	55,57	4,3	48,07	3,7	22,31	1,6	26,18	1,8	78
1,89	0,2	3,09	0,2	1,35	0,1	7,87	0,6	2,94	0,2	2,83	0,2	2,62	0,2	79
9,06	0,7	9,54	0,7	7,54	0,6	8,73	0,7	9,50	0,7	10,29	0,8	11,71	0,8	80
11,95	0,9	23,49	1,7	28,49	2,2	39,00	3,0	35,63	2,8	9,19	0,7	11,85	0,8	81
54,76	4,3	68,78	5,0	60,71	4,8	54,50	4,2	70,63	5,5	74,03	5,4	94,76	6,4	82
42,25	3,4	48,40	3,5	38,83	3,0	40,82	3,1	47,83	3,7	54,41	4,0	83,31	5,6	83
12,19	1,0	10,37	0,8	8,88	0,7	11,13	0,9	12,40	1,0	17,40	1,3	23,35	1,6	84
-	-	0,62	0,0	0,38	0,0	0,34	0,0	0,04	0,0	0,08	0,0	2,04	0,1	85
3,33	0,3	2,27	0,2	1,83	0,1	1,49	0,1	2,89	0,2	2,76	0,2	9,93	0,7	86
18,16	1,4	23,97	1,7	18,44	1,4	16,84	1,3	22,23	1,7	19,89	1,5	20,40	1,4	87
4,14	0,3	6,36	0,5	3,40	0,3	7,02	0,5	5,18	0,4	7,65	0,6	16,28	1,1	88
4,43	0,4	4,80	0,3	5,90	0,5	4,00	0,3	5,10	0,4	6,62	0,5	11,31	0,8	89
12,50	1,0	20,39	1,5	21,88	1,7	13,68	1,0	22,80	1,8	19,63	1,4	11,46	0,8	90
0,57	0,0	-	-	-	-	0,07	0,0	0,07	0,0	0,05	0,0	-	-	91
1,54	0,1	1,13	0,1	1,71	0,1	1,64	0,1	1,23	0,1	0,68	0,0	1,56	0,1	92
2,93	0,2	14,83	1,1	7,86	0,6	3,75	0,3	13,41	1,0	8,34	0,6	5,19	0,4	93
7,46	0,6	4,42	0,3	12,31	1,0	8,22	0,6	8,09	0,6	10,56	0,8	4,71	0,3	94
62,38	5,0	73,27	5,3	54,91	4,3	74,72	5,7	62,70	4,9	24,91	1,8	13,50	0,9	95
4,56	0,4	8,09	0,6	7,05	0,6	3,99	0,3	4,34	0,3	8,91	0,7	7,81	0,5	96
1,90	0,2	4,64	0,3	0,65	0,1	0,22	0,0	1,80	0,1	3,84	0,3	4,20	0,3	97
1,80	0,1	1,96	0,1	5,58	0,4	3,33	0,3	1,90	0,1	4,09	0,3	3,09	0,2	98
0,86	0,1	1,49	0,1	0,82	0,1	0,44	0,0	0,65	0,1	0,97	0,1	0,52	0,0	99
57,82	4,6	65,18	4,7	47,86	3,8	70,73	5,4	58,36	4,5	16,01	1,2	5,69	0,4	100
1,45	0,1	2,41	0,2	0,67	0,1	2,05	0,2	2,68	0,2	0,39	0,0	2,62	0,2	101
28,78	2,3	27,20	2,0	29,59	2,3	39,38	3,0	15,29	1,2	-	-	0,07	0,0	102
17,10	1,4	7,58	0,5	15,24	1,2	19,40	1,5	5,52	0,4	7,67	0,6	-	-	103
10,48	0,8	27,99	2,0	2,36	0,2	9,90	0,8	34,87	2,7	7,95	0,6	3,00	0,2	104

ABSCHREIBUNGEN UND OHNE KRAFTFAHRZEUGSTEUER UND KRAFTFAHRTVERSICHERUNG.- 3) EINSCHL. HOCHWERTIGE ERSATZTEILE.- 4) EINSCHL. GARAGEN-  
TION.- 7) BEGABNISARTIKEL, GEBUEHREN, HONORARE FUER RECHTSANWAELTE, GERICHTSKOSTEN U. AE.

## 5 AUSGABEN FUER DEN PRIVATEN VERBRAUCH JE HAUSHALT UND MONAT NACH GUETERARTEN

## ZUSAEZTLICHE AUFGLIEDERUNG \*)

## HAUSHALTSTYP 1

DM

LFD.-NR.	ART DER AUSGABEN	1977	1978	1979	1980	1981	1982
5	HERREN- UND KNABENOVERBEKLEIDUNG	10,49	11,58	11,37	13,77	10,92	12,43
	HERRENOVERBEKLEIDUNG	9,60	10,91	10,56	12,69	10,19	11,55
	ANZUEGE, JACKEN, HOSEN, MAENTEL, HAUSANZUEGE U. AE., ARBEITSBEKLEIDUNG	7,84	8,63	8,75	10,11	8,07	8,85
	STRICKJACKEN, WESTEN, PULLOVER	1,45	1,72	1,39	1,94	1,79	2,44
	SPORTBEKLEIDUNG	0,31	0,56	0,42	0,64	0,34	0,25
	KNABENOVERBEKLEIDUNG	0,85	0,65	0,79	1,06	0,71	0,87
	ANZUEGE, JACKEN, HOSEN, MAENTEL, HAUSANZUEGE U. AE., ARBEITSBEKLEIDUNG	0,56	0,36	0,37	0,49	0,27	0,46
	STRICKJACKEN, WESTEN, PULLOVER	0,22	0,21	0,12	0,24	0,26	0,27
	SPORTBEKLEIDUNG	0,07	0,08	0,30	0,34	0,19	0,14
	METERWARE FUER HERREN- UND KNABENOVERBEKLEIDUNG	0,03	0,01	0,03	0,01	0,02	0,01
6	DAMEN- UND MAEDCHENOVERBEKLEIDUNG	19,77	23,62	23,69	30,37	25,81	25,90
	DAMENOVERBEKLEIDUNG	18,16	21,32	21,96	29,05	24,26	24,44
	KLEIDER, KOSTUEME, ROECKE, HOSEN, BLUSEN, MAENTEL, JACKEN, MORGENROECKE U. AE., ARBEITSBEKLEIDUNG	15,71	17,83	18,33	24,96	20,38	20,46
	STRICKJACKEN, WESTEN, PULLOVER	2,34	2,93	3,25	3,69	3,63	3,58
	SPORTBEKLEIDUNG	0,11	0,56	0,38	0,41	0,25	0,40
	MAEDCHENOVERBEKLEIDUNG	0,71	1,35	0,94	0,59	0,86	0,77
	KLEIDER, KOSTUEME, ROECKE, HOSEN, BLUSEN, MAENTEL, JACKEN, MORGENROECKE U. AE., ARBEITSBEKLEIDUNG	0,50	1,09	0,67	0,42	0,66	0,50
	STRICKJACKEN, WESTEN, PULLOVER	0,14	0,26	0,19	0,13	0,12	0,19
	SPORTBEKLEIDUNG	0,06	-	0,08	0,03	0,09	0,07
	METERWARE FUER DAMEN- UND MAEDCHENOVERBEKLEIDUNG	0,91	0,95	0,79	0,74	0,69	0,68
18	HERREN- UND KNABENSCHUHE	3,36	3,70	3,28	3,85	4,14	4,04
	HERRENSCHUHE	3,17	3,51	3,07	3,57	3,79	3,90
	ARBEITS- UND STRASSENSCHUHE	2,39	2,08	2,01	2,40	2,67	2,31
	SPORTSCHUHE	0,03	0,26	0,10	0,05	0,18	0,14
	SONSTIGE SCHUHE, HAUSSCHUHE	0,76	1,17	0,95	1,12	0,94	1,36
	KNABENSCHUHE	0,19	0,18	0,21	0,28	0,35	0,24
	STRASSENSCHUHE	0,13	0,08	0,11	0,16	0,20	0,03
	SPORTSCHUHE	0,02	0,04	0,02	0,06	0,04	0,09
	SONSTIGE SCHUHE, HAUSSCHUHE	0,04	0,06	0,07	0,06	0,11	0,12
19	DAMEN- UND MAEDCHENSCHUHE	5,74	6,49	7,66	7,48	6,46	6,30
	DAMENSCHUHE	5,59	6,37	7,41	7,35	6,39	6,17
	STRASSENSCHUHE	4,18	4,60	5,69	5,34	4,64	4,68
	SPORTSCHUHE	0,09	0,54	0,10	0,42	0,06	0,12
	SONSTIGE SCHUHE, HAUSSCHUHE	1,32	1,23	1,62	1,59	1,68	1,36
	MAEDCHENSCHUHE	0,15	0,12	0,26	0,13	0,07	0,13
	STRASSENSCHUHE	0,02	0,04	0,18	0,10	0,05	0,10
	SPORTSCHUHE	0,08	0,03	0,03	0,01	-	-
	SONSTIGE SCHUHE, HAUSSCHUHE	0,05	0,04	0,05	0,02	0,02	0,03
21	WOHNUNGSMIETEN U. AE. 1)	205,75	221,40	242,79	262,24	277,68	298,31
	MIETEN UND NEBENKOSTEN	186,82	202,01	216,80	233,39	237,78	251,94
	MIETEN OHNE NEBENKOSTEN	173,30	186,71	200,92	215,28	218,51	230,21
	NEBENKOSTEN 2)	13,52	15,30	15,88	18,11	19,27	21,73
	UNTERMIIETEN U. AE.	-	-	-	-	-	-
	MIETWERT DER EIGENTUEMERWOHNUNG	18,93	19,40	25,99	28,85	39,90	46,37
34	TEPPICHE UND SONSTIGER FUSSBODENBELAG, MATRATZEN	4,31	3,75	3,80	5,45	5,89	3,54
	TEPPICHE	3,41	2,77	3,37	4,83	5,28	3,04
	SONSTIGER FUSSBODENBELAG	0,27	0,57	0,10	0,21	0,32	0,31
	MATRATZEN	0,63	0,41	0,33	0,41	0,29	0,19
35	SONSTIGE HEIMTEXTILIEN, HAUSHALTSWAESCHE 3)	9,99	8,44	11,12	13,17	11,83	10,92
	HAUSHALTSWAESCHE	3,76	3,31	4,65	5,57	3,90	4,61
	DECKEN, KOLTERN	0,78	0,57	0,59	0,59	0,90	0,38
	BETTZEUG	1,68	1,76	2,50	2,12	2,57	2,26
	VORHAENGE, GARDINEN U. AE.	2,98	2,23	2,84	4,02	3,69	2,97
	SONSTIGE HEIMTEXTILIEN	0,79	0,57	0,54	0,88	0,77	0,71
41	LANGLEBIGE, HOCHWERTIGE ELEKTRISCHE HAUSHALTSMASCHINEN UND -GERAEETE 3)	7,11	7,04	6,52	5,68	8,72	8,16
	KUEHL-, GEFRIERSCHAENKE, -TRUHEN, -KOMBINATIONEN	1,72	1,49	2,64	2,20	2,10	2,77
	WASCHMASCHINEN, WAESCHESCHLEUDERN	3,03	2,59	1,78	1,69	3,82	2,75
	NAEHMASCHINEN	-	0,72	0,11	-	0,15	0,26
	STAUBSAUGER, BOHNERMASCHINEN	1,30	1,58	1,01	0,66	1,83	1,48
	GESCHIRRSPUELMASCHINEN	-	-	-	0,35	-	-
	SONSTIGE LANGLEBIGE, HOCHWERTIGE ELEKTRISCHE HAUSHALTSMASCHINEN UND -GERAEETE	1,06	0,65	0,97	0,77	0,82	0,90
45	SONSTIGE NICHELEKTRISCHE HAUSHALTSMASCHINEN UND -GERAEETE	7,84	8,65	9,62	11,13	10,47	10,70
	GESCHIRR, GLASWAREN U. AE.	2,40	2,40	3,16	2,91	3,20	3,57
	HANDWERKSZEUG	0,34	0,41	0,53	0,34	0,40	0,24
	BESTECKE U. AE.	0,50	0,54	0,51	0,52	0,49	0,46
	SONSTIGE HAUSHALTSARTIKEL	3,78	4,41	4,42	6,34	5,50	5,36
	KORB- UND BUERSTENWAREN ALLER ART	0,46	0,45	0,45	0,46	0,42	0,50
	GLUEHBIRNEN UND LEUCHTROEHREN	0,38	0,44	0,55	0,56	0,46	0,55

\*) SIEHE DIE ENTSPRECHENDE LFD. NR. IN TABELLE 4 SOWIE ERLAEUTERUNGEN S. 4.  
 1) EINSCHL. MIETWERT FUER EIGENTUEMERWOHNUNGEN SOWIE UNTERMIIETEN U. AE.- 2) NEBENKOSTEN: UMLAGEN FUER WASSER, KANALISATION, STRASSENREINIGUNG, MUELLABFUHR, TREPPENHAUSEBELEUCHTUNG, KAMINFEGER U. AE., JEDOCHE OHNE UMLAGEN FUER ZENTRALHEIZUNG UND WARMWASSERGEN.- 3) OHNE ENTGELTE FUER ANFERTIGUNG BZW. INSTALLATION ODER REPARATUREN.- 4) EINSCHL. GARAGENMIETE UND MIETWERT FUER EIGENTUEMERGARAGEN.- 5) EINSCHL. ANFERTIGUNG BZW. INSTALLATION.

## 5 AUSGABEN FUER DEN PRIVATEN VERBRAUCH JE HAUSHALT UND MONAT NACH GUETERARTEN

## ZUSAETZLICHE AUFGLIEDERUNG \*)

## HAUSHALTSTYP 1

DM

LFD.- NR.	ART DER AUSGABEN	1977	1978	1979	1980	1981	1982
49	TAPETEN, FARBEN, BAUSTOFFE	3,01	3,09	3,99	3,90	3,03	4,10
	TAPETEN	1,81	1,95	2,24	1,18	1,26	2,19
	FARBEN	0,60	0,61	0,68	0,62	0,67	0,83
	SONSTIGE WAREN FUER INSTANDSETZUNG DER WOHNUNG	0,60	0,53	1,06	2,10	1,10	1,09
54	WAESCHEREI UND REINIGUNG	4,70	5,42	5,36	5,82	5,54	5,79
	REINIGUNG UND FAERBEREI	2,25	2,72	2,68	2,94	2,95	3,04
	WAESCHEREI	1,78	1,95	1,81	1,71	1,61	1,83
	SONSTIGE REINIGUNGSKOSTEN	0,67	0,74	0,87	1,17	0,98	0,92
58	BLUMEN UND TOPFFLANZEN, WAREN FUER DIE GARTENPFLEGE UND NUTZTIERHALTUNG	9,48	9,85	10,17	11,67	12,15	12,29
	DAR.: SCHNITTLUMEN	4,07	4,73	5,08	5,41	5,24	5,08
	ZIMMERPFLANZEN	1,47	1,60	1,64	2,22	2,57	2,45
	GEBRAUCHSGUETER FUER DIE GARTENPFLEGE	1,24	0,81	0,88	1,09	0,75	1,14
	VERBRAUCHSGUETER FUER DIE GARTENPFLEGE	2,14	2,27	2,34	2,67	3,08	3,38
62	KRAFTFAHRZEUGE UND FAHRRADER	1,60	1,74	6,98	6,39	5,36	9,50
	FAHRRADER	0,56	0,36	0,13	0,32	0,55	0,28
	MOTORRAEDER, -ROLLER, MOPEDS, MOFAS	-	-	1,30	-	-	-
	PERSONENKRAFTWAGEN	1,04	1,36	5,56	5,91	3,79	8,89
	HOCHWERTIGE ERSAETZTEILE	-	0,02	-	0,16	1,02	0,32
65	DIENSTLEISTUNGEN FUER EIGENE KRAFTFAHRZEUGE U. AE. 4), FREMDE REPARATUREN UND AENDERUNGEN	2,14	4,62	8,41	8,92	12,99	11,14
	GARAGENMIETE	0,79	1,30	2,16	3,39	3,49	3,42
	MIETWERT FUER EIGENTUMERGARAGEN	0,27	0,26	0,61	0,80	1,30	1,79
	SONSTIGE DIENSTLEISTUNGEN FUER EIGENE KRAFTFAHRZEUGE UND FAHRRADER	0,28	1,13	0,98	1,77	2,01	1,80
	FREMDE REPARATUREN UND AENDERUNGEN	0,81	1,93	4,66	2,97	6,18	4,13
70	SONSTIGE VERKEHRSMITTEL	20,32	19,31	18,25	19,71	18,80	20,39
	DAR.: OERTLICHE VERKEHRSMITTEL	9,36	10,38	9,86	9,45	8,71	9,30
	BUNDESBAHN	8,56	6,74	6,06	7,83	7,37	7,77
77	DIENSTLEISTUNGEN FUER DIE KOERPERPFLEGE	11,44	12,74	13,73	14,63	14,97	16,68
	DAR.: DAMENFRISEUR	8,33	9,51	9,94	10,53	10,59	12,29
	HEPRENFRISEUR	2,30	2,50	2,99	2,91	2,94	2,85
81	DIENSTLEISTUNGEN FUER DIE GESUNDHEITSPFLEGE	5,73	10,17	7,59	14,77	11,50	17,38
	DAR.: ARZTKOSTEN FUER AMBULANTE BEHANDLUNG	1,42	0,80	1,08	0,79	1,00	0,83
	ZAHNARZTKOSTEN FUER AMBULANTE BEHANDLUNG	2,08	4,01	1,88	5,73	4,26	3,48
	KRANKENHAUSKOSTEN	0,05	1,13	0,02	3,58	1,32	7,57
84	RUNDFUNK-, FERNSEH- UND PHONOGERAETE, ZUBEHOERTEILE 5)	8,37	9,44	7,08	7,45	9,53	13,16
	RUNDFUNKGERAETE, ANTENNEN	0,47	0,75	0,48	0,47	0,63	0,10
	PLATTENSPIELER	0,09	0,07	0,08	-	0,25	-
	FERNSEHGERAETE, ANTENNEN	5,51	6,98	4,78	4,05	7,20	11,27
	KOMBINATIONEN	0,09	-	-	1,66	-	0,54
	TONBANDGERAETE	0,69	0,10	0,22	-	0,04	0,15
	SCHALLPLATTEN UND TONBAENDER	1,16	0,91	0,88	0,92	1,01	0,71
	SONSTIGE ZUBEHOERTEILE	0,36	0,63	0,64	0,35	0,40	0,38
85	FOTO- UND KINOAPPARATE, ZUBEHOERTEILE	0,78	0,37	0,55	0,68	0,47	0,55
	FOTOAPPARATE, FILMKAMERAS, PROJEKTOREN	0,61	0,28	0,34	0,48	0,39	0,20
	ZUBEHOERTEILE (KAMERATASCHEN, BLITZLICHTGERAETE U. AE.)	0,18	0,09	0,21	0,20	0,08	0,15
86	BUECHER, BROSCHUEREN	2,09	2,43	3,20	3,07	2,80	3,04
	LEHR- UND FACHBUECHER, SCHULEBUECHER	0,19	0,34	0,40	0,25	0,18	0,48
	SONSTIGE BUECHER, BROSCHUEREN	1,90	2,08	2,79	2,82	2,62	2,57
87	ZEITUNGEN, ZEITSCHRIFTEN	14,14	15,31	16,60	17,42	19,29	20,38
	ZEITUNGEN	9,59	10,48	11,06	11,41	12,47	13,61
	ZEITSCHRIFTEN	4,55	4,82	5,55	6,01	6,82	6,78
88	SONSTIGE GEBRAUCHSGUETER FUER BILDUNGS- UND UNTERHALTUNGSZWECKE 5)	4,14	4,29	4,93	5,26	5,24	6,18
	DAR.: MUSIKINSTRUMENTE	0,30	0,00	-	0,04	0,13	0,63
	KUNSTWERKE, BILDER, GEMAELENDE, FIGUREN U. AE.	0,44	0,82	0,93	0,54	0,49	0,32
	SCHREIBMASCHINEN	-	-	-	0,22	-	0,13
	RECHENMASCHINEN	0,15	0,12	0,07	0,08	0,18	0,06
	CAMPINGARTIKEL ALLER ART	0,11	0,13	0,05	0,06	0,23	0,54
	SPORTARTIKEL ALLER ART	0,10	0,10	0,01	0,15	0,17	0,11
	SPIELZEUG ALLER ART	1,00	1,10	1,46	1,04	1,13	1,25
91	SCHULGELD UND AEMNLICHE BILDUNGSKOSTEN	0,02	0,02	0,01	0,04	0,35	0,17
	KOSTEN FUER SCHULE, INTERNAT, LEHRGAENGE U. AE.	0,02	0,02	0,01	0,04	0,35	0,17
	KINDERGARTEN, NACHHILFEUNTERRICHT	-	-	-	-	-	-
92	KOSTEN FUER THEATER, KINO, SPORTVERANSTALTUNGEN U. AE.	0,93	0,88	1,29	1,85	1,89	1,50
	KINO	0,05	0,02	0,07	0,08	0,09	0,10
	SPORTVERANSTALTUNGEN	0,04	0,13	0,08	0,26	0,06	0,07
	THEATER, KONZERT, MUSEEN U. AE.	0,48	0,41	0,72	1,03	1,28	0,93
	VERGNEUEGUNGSSAETZEN	0,36	0,33	0,42	0,48	0,47	0,40
97	UHREN UND ECHTER SCHMUCK 5)	2,03	1,87	2,08	2,79	2,68	2,19
	UHREN	1,52	1,55	1,27	1,89	1,52	1,60
	ECHTER SCHMUCK	0,52	0,32	0,80	0,90	1,16	0,59
98	SONSTIGE PERSOENLICHE AUSSTATTUNG	2,36	2,42	2,75	2,66	3,05	2,60
	DAR.: SONSTIGE SCHMUCKWAREN	0,52	0,58	0,60	0,57	0,87	0,75
	LEDERWAREN	0,71	0,94	1,05	0,99	0,87	0,81

FUSSNOTEN SIEHE VORHERGEHENDE SEITE.

## 6 VERAENDERUNG (+/-) DER VERMOEGENS- UND FINANZKONTEN JE HAUSHALT UND MONAT

## ZUSAEZTLICHE AUFGLIEDERUNG

## HAUSHALTSTYP 1

DM

LFD.-NR.	ART DER NACHWEISUNG	1977	1978	1979	1980	1981	1982
1	AUSGABEN FUER VERMOEGENSBILDUNG UND KREDITRUECKZAHLUNG	1 257,75	1 342,52	1 461,27	1 556,68	1 651,57	1 842,08
2	AUSGABEN FUER BILDUNG VON SACHVERMOEGEN	1,98	0,23	4,39	3,35	1,50	11,12
3	AUSGABEN FUER BILDUNG VON GELDVERMOEGEN	1 248,13	1 333,48	1 448,28	1 540,86	1 633,70	1 816,36
4	EINZAHLUNGEN AUF SPARKONTEN BEI KREDITINSTITUTEN	67,99	65,85	83,61	74,70	75,63	87,07
5	EINZAHLUNGEN AUF LAUFENDE KONTEN BEI KREDITINSTITUTEN	803,63	905,51	986,34	1 099,84	1 170,66	1 308,21
6	EINZAHLUNGEN VON EINLAGEN BEI BAUSPARKASSEN	0,62	2,57	1,92	3,41	2,61	2,86
7	ERWERB VON WERTPAPIEREN UND GESCHAFTSANTEILEN	12,25	8,05	1,90	2,28	2,18	12,00
8	AUSZAHLUNG VON VOM HAUSHALT GEWAHRTE KREDITEN	23,47	29,24	37,21	38,24	54,36	63,23
9	PRAEMIIEN FUER LEBENSVERSICHERUNGEN U. AE.	9,24	9,40	9,85	13,83	18,74	17,47
10	BILDUNG EINES BARBESTANDES AM ENDE DES MONATS	330,92	312,86	327,45	308,57	309,52	325,52
11	AUSGABEN FUER KREDITRUECKZAHLUNG	7,64	8,81	8,59	12,46	16,37	14,60
12	RUECKZAHLUNG VON HYPOTHEKEN UND GRUNDSCHULDEN	0,22	0,13	0,27	0,65	3,71	3,92
13	RUECKZAHLUNG VON DARLEHEN BEI BAUSPARKASSEN	0,09	0,25	0,12	1,16	1,03	0,95
14	RUECKZAHLUNG VON WARENKREDITEN BEIM LIEFERANTEN	2,98	2,11	1,68	4,87	4,49	5,76
15	RUECKZAHLUNG VON SONSTIGEN KREDITEN	4,35	6,32	6,52	5,78	7,14	3,97
ABZUEGLICH:							
16	EINNAHMEN AUS VERMOEGENSWINDERUNG UND KREDITAUFNAHME	1 144,37	1 215,38	1 351,73	1 454,79	1 520,17	1 694,02
17	EINNAHMEN AUS VERMINDERUNG DES SACHVERMOEGENS	0,06	-	1,32	-	-	-
18	EINNAHMEN AUS VERMINDERUNG DES GELDVERMOEGENS	1 139,42	1 212,16	1 343,76	1 451,29	1 494,41	1 687,46
19	ABHEBUNGEN VON SPARKONTEN BEI KREDITINSTITUTEN	57,64	57,13	64,97	81,21	65,02	85,66
20	ABHEBUNGEN VON LAUFENDEN KONTEN BEI KREDITINSTITUTEN	730,53	819,33	915,78	1 012,76	1 072,18	1 144,55
21	AUSZAHLUNGEN VON EINLAGEN BEI BAUSPARKASSEN	0,73	0,70	1,43	11,28	1,32	7,86
22	VERKAUF VON WERTPAPIEREN UND GESCHAFTSANTEILEN	2,08	4,45	0,42	-	1,03	20,45
23	RUECKZAHLUNG VON VOM HAUSHALT GEWAHRTE KREDITEN	20,28	22,33	29,74	31,62	40,33	51,38
24	EINNAHMEN AUS LEBENSVERSICHERUNGEN U. AE.	0,55	4,11	5,79	8,57	9,83	52,95
25	AUFLOESUNG EINES BARBESTANDES AM ANFANG DES MONATS	327,61	304,10	325,63	305,86	304,70	324,62
26	EINNAHMEN AUS KREDITAUFNAHME	4,89	3,22	6,65	3,50	25,76	6,56
27	AUFNAHME VON HYPOTHEKEN UND GRUNDSCHULDEN	-	-	-	-	20,93	-
28	AUFNAHME VON DARLEHEN BEI BAUSPARKASSEN	-	-	-	-	-	-
29	AUFNAHME VON WARENDARLEHEN BEIM LIEFERANTEN	2,71	0,49	0,88	1,90	2,50	2,48
30	AUFNAHME VON SONSTIGEN KREDITEN	2,18	2,73	5,77	1,60	2,34	4,08
ERGIBT:							
31	VERAENDERUNG (+/-) DER VERMOEGENS- UND FINANZKONTEN 1)	+113,38	+127,15	+109,54	+107,89	+131,40	+148,06
32	BILDUNG (+) BZW. VERMINDERUNG (-) VON SACHVERMOEGEN 1)	+1,92	+0,23	+3,07	+3,35	+1,50	+11,12
33	BILDUNG (+) BZW. VERMINDERUNG (-) VON GELDVERMOEGEN 1)	+108,71	+121,33	+104,53	+89,57	+139,29	+128,90
34	SALDO (+/-) SPARKONTEN BEI KREDITINSTITUTEN	+10,35	+8,71	+18,64	+6,52	+10,61	+1,42
35	SALDO (+/-) LAUFENDE KONTEN BEI KREDITINSTITUTEN	+73,09	+86,18	+70,56	+87,09	+98,48	+163,67
36	SALDO (+/-) EINLAGEN BEI BAUSPARKASSEN	-0,10	+1,88	+0,49	-7,86	+1,29	-5,00
37	SALDO (+/-) WERTPAPIERE UND GESCHAFTSANTEILE	+10,18	+3,60	+1,48	+2,28	+1,14	-8,44
38	SALDO (+/-) VOM HAUSHALT GEWAHRTE KREDITE	+3,19	+6,90	+7,47	+6,62	+14,03	+11,85
39	SALDO (+/-) LEBENSVERSICHERUNGEN U. AE.	+8,69	+5,29	+4,06	+5,26	+8,91	-35,48
40	SALDO (+/-) BARBESTAND	+3,31	+8,77	+1,82	+2,71	+4,82	+0,90
41	KREDITRUECKZAHLUNG (+) BZW. KREDITAUFNAHME (-)	+2,75	+5,59	+1,94	+8,96	-9,40	+8,04
42	SALDO (+/-) HYPOTHEKEN UND GRUNDSCHULDEN	+0,22	+0,13	+0,27	+0,65	-17,22	+3,92
43	SALDO (+/-) DARLEHEN BEI BAUSPARKASSEN	+0,09	+0,25	+0,12	+1,16	+1,03	+0,95
44	SALDO (+/-) WARENDARLEHEN BEIM LIEFERANTEN	+0,27	+1,62	+0,80	+2,97	+2,00	+3,28
45	SALDO (+/-) SONSTIGE KREDITE	+2,17	+3,59	+0,76	+4,18	+4,80	-0,11

1) JEDOCH OHNE WERTVERAENDERUNG VORHANDENEN SACH- UND GELDVERMOEGENS.



**Haushaltstyp 2**

**4 - Personen - Arbeitnehmerhaushalte mit mittlerem Einkommen  
des Haushaltsvorstandes**

LFD. NR.	ART DER EINNAHMEN UND AUSGABEN	1977		1978		1979		1980		1981		
		ERFASSTE HAUS										
		389		393		387		381		386		
		DM	PROZ	DM	PROZ	DM	PROZ	DM	PROZ	DM	PROZ	
1	BRUTTOEINKOMMEN AUS UNSELBSTAENDIGER ARBEIT	2 654,07	86,5	2 832,67	86,6	3 001,78	86,5	3 172,27	85,8	3 295,63	84,2	
	DARUNTER:											
2	EINKOMMEN DES HAUSHALTSVORSTANDES	2 624,30	85,6	2 792,12	85,4	2 953,30	85,1	3 126,99	84,6	3 244,64	82,9	
	DARUNTER:											
3	EINMALIGE ZAHLUNGEN 1)	237,14	7,7	251,56	7,7	284,88	8,2	310,24	8,4	320,31	8,2	
4	UEBERSTUNDENENTGELT	40,42	1,3	46,06	1,4	51,05	1,5	58,25	1,6	53,18	1,4	
5	VERMOEGENSWIRKSAME LEISTUNG DES ARBEITGEBERS	28,93	0,9	28,44	0,9	29,79	0,9	32,39	0,9	33,19	0,8	
6	BRUTTOEINKOMMEN AUS UNTERNEHMERTAEITIGKEIT 2)	81,73	2,7	84,34	2,6	85,72	2,5	106,81	2,9	108,98	2,8	
7	BRUTTOEINKOMMEN AUS VERMOEGEN	53,04	1,7	62,61	1,9	60,84	1,8	72,90	2,0	117,24	3,0	
8	EINNAHMEN AUS EINKOMMENSUEBERTRAGUNGEN, UNTERVERMIETUNG	278,61	9,1	290,94	8,9	320,23	9,2	345,31	9,3	391,76	10,0	
9	LAUFENDE EINKOMMENSUEBERTRAGUNGEN VOM STAAT 3)	159,22	5,2	170,37	5,2	188,50	5,4	205,56	5,6	240,07	6,1	
	DARUNTER:											
10	RENTEN DER GESETZLICHEN RENTEN- UND UNFALLVERSICHERUNG	2,79	0,1	3,66	0,1	4,34	0,1	5,31	0,1	6,30	0,2	
11	UEBERTRAGUNGEN DER GEBIETSKOERPERSCHAFTEN	142,39	4,6	156,42	4,8	167,40	4,8	180,94	4,9	200,46	5,1	
12	SONSTIGE LAUFENDE EINKOMMENSUEBERTRAGUNGEN 4), UNTERMIETE	10,45	0,3	12,42	0,4	12,09	0,3	11,21	0,3	9,83	0,3	
13	EINMALIGE EINKOMMENSUEBERTRAGUNGEN 5)	108,95	3,6	108,14	3,3	119,64	3,4	128,54	3,5	141,85	3,6	
	DARUNTER:											
14	VOM STAAT 3)	42,85	1,4	43,56	1,3	45,20	1,3	44,68	1,2	51,73	1,3	
15	VON ANDEREN PRIVATEN HAUSHALTEN	56,36	1,8	57,61	1,8	65,91	1,9	73,86	2,0	77,03	2,0	
16	HAUSHALTSBRUTTOEINKOMMEN ZUSAMMEN	3 067,45	100	3 270,56	100	3 468,57	100	3 697,30	100	3 913,61	100	
	ABZUEGLICH:											
17*	EINKOMMEN- UND VERMOEGENSTEUERN	357,07	11,6	348,16	10,6	366,95	10,6	399,50	10,8	418,77	10,7	
18*	PFLICHTBEITRAEGE ZUR SOZIALVERSICHERUNG	379,36	12,4	406,19	12,4	434,39	12,5	455,40	12,3	482,91	12,3	
19	HAUSHALTSNETTOEINKOMMEN	2 331,02	76,0	2 516,21	76,9	2 667,23	76,9	2 842,40	76,9	3 011,92	77,0	
	ZUZUEGLICH:											
20	SONSTIGE EINNAHMEN 6)	127,53	-	123,66	-	159,57	-	150,29	-	185,47	-	
	DARUNTER:											
21	VERMOEGENSUEBERTRAGUNGEN 7)	79,50	-	67,48	-	83,16	-	98,89	-	115,28	-	
	DARUNTER:											
22	VOM STAAT 3)	15,13	-	16,03	-	18,13	-	29,60	-	39,24	-	
23	VON ANDEREN PRIVATEN HAUSHALTEN	58,59	-	48,49	-	58,56	-	64,71	-	61,84	-	
24	AUSGABEFAEHIGE EINKOMMEN UND EINNAHMEN	2 458,55	100	2 639,87	100	2 826,80	100	2 992,69	100	3 197,39	100	
25	AUSGABEN FUER DEN PRIVATEN VERBRAUCH	2 082,86	84,7	2 150,31	81,5	2 330,25	82,4	2 443,15	81,6	2 553,38	79,9	
26	UEBRIGE AUSGABEN 8)	135,68	5,5	148,48	5,6	160,40	5,7	166,12	5,6	217,71	6,8	
27	ZINSEN	2,70	0,1	5,72	0,2	5,63	0,2	7,16	0,2	41,31	1,3	
28*	STEUERN OHNE EINKOMMEN- UND VERMOEGENSTEUERN	13,41	0,5	14,46	0,5	17,34	0,6	15,05	0,5	16,26	0,5	
	DARUNTER:											
29	KRAFTFAHRZEUGSTEUER	12,71	0,5	14,01	0,5	16,83	0,6	14,20	0,5	15,53	0,5	
30	FREIWILLIGE BEITRAEGE ZUR GESETZLICHEN KRANKENVERSICHERUNG	21,08	0,9	21,74	0,8	16,29	0,6	19,25	0,6	22,89	0,7	
31	RENTENVERSICHERUNG	1,59	0,1	1,45	0,1	2,50	0,1	1,60	0,1	2,63	0,1	
	PRAEMIEN FUER											
32	PRIVATE KRANKENVERSICHERUNG	4,07	0,2	4,12	0,2	4,12	0,1	4,15	0,1	5,92	0,2	
33	KRAFTFAHRTVERSICHERUNG	27,18	1,1	27,88	1,1	32,98	1,2	32,25	1,1	33,32	1,0	
34	PRIVATE UNFALL- UND SONSTIGE SCHADENVERSICHERUNG U. AE.	16,94	0,7	20,66	0,8	22,80	0,8	23,13	0,8	27,18	0,9	
35	BEITRAEGE AN VEREINE, BERUFVEREINIGUNGEN, PARTEIEN U. AE.	14,18	0,6	16,09	0,6	17,94	0,6	19,18	0,6	20,01	0,6	
36*	GELDSPENDEN, UEBERTRAGUNGEN AN ANDERE PRIVATE HAUSHALTE, SONSTIGE UEBERTRAGUNGEN U. AE. 8)	34,53	1,4	36,37	1,4	40,81	1,4	44,34	1,5	48,20	1	
37	VERAENDERUNG (+/-) DER VERMOEGENS- UND FINANZKONTEN 9)	+240,01	+9,8	+341,08	+12,9	+336,15	+11,9	+383,42	+12,8	+426,30	+11,1	
38*	BILDUNG (+) BZW. VERMINDERUNG (-) VON SACHVERMOEGEN	+182,74	+7,4	+181,77	+6,9	+237,32	+8,4	+188,97	+6,3	+214,34	+6,7	
39*	BILDUNG (+) BZW. VERMINDERUNG (-) VON GELDVERMOEGEN	+155,02	+6,3	+247,91	+9,4	+191,44	+6,8	+278,81	+9,3	+325,41	+10,2	
40*	KREDITRUECKZAHLUNG (+) BZW. KREDITAUFNAHME (-)	-97,75	-4,0	-88,60	-3,4	-92,61	-3,3	-84,36	-2,8	-113,45	-3,5	

1) URLAUBS-, WEIHNACHTSGELD, 13. MONATSGEHALT, PRAEMIEN U. AE. - 2) IM WESENTLICHEN EINNAHMEN AUS SELBSTAENDIGER ARBEIT, Z.B. ENTGELTE OEFFENTLICHE PENSIONEN. - 3) UEBERTRAGUNGEN VON UNTERNEHMEN, VON ORGANISATIONEN OHNE ERWERBSCHARAKTER, VON ANDEREN PRIVATEN HAUSHALT BRAUCHTER WAREN, NETTOEINNAHMEN AUS DER ERSTATTUNG VON AUSGABEN FUER GESCHAFTLICHE (DIENSTL.) ZWECKE, RUECKVERGUETUNGEN AUF WAREN DERUNG U. KREDITAUFNAHME. - 4) EINMALIGE UEBERTRAGUNGEN VON 1 000 DM UND MEHR JE EINZELFALL. - 5) JEDOCH OHNE AUSGABEN FUER VERMOEGENSWIRKSAME LEISTUNG U. KREDITAUFNAHME, JEDOCH OHNE WERTVERAENDERUNG VORHANDENEN SACH- UND GELDVERMOEGENS.

HALT UND MONAT

TYP 2

1982		1. HJ 1982		2. HJ 1982		1. VJ 1982		2. VJ 1982		3. VJ 1982		4. VJ 1982		LFD. NR.
HALTE (ANZAHL)														
378		380		376		379		381		373		378		
DM	PROZ	DM	PROZ	DM	PROZ	DM	PROZ	DM	PROZ	DM	PROZ	DM	PROZ	
3 383,52	84,7	3 155,66	84,1	3 614,21	85,3	3 097,53	84,1	3 213,48	84,0	3 333,71	85,4	3 891,25	85,2	1
3 348,11	83,8	3 111,58	82,9	3 587,59	84,7	3 041,32	82,6	3 181,46	83,2	3 308,12	84,8	3 863,61	84,6	2
323,39	8,1	138,52	3,7	510,56	12,1	101,69	2,8	175,16	4,6	222,16	5,7	795,39	17,4	3
42,77	1,1	45,52	1,2	39,99	0,9	47,75	1,3	43,29	1,1	34,58	0,9	45,33	1,0	4
34,10	0,9	33,93	0,9	34,28	0,8	33,35	0,9	34,50	0,9	34,08	0,9	34,48	0,8	5
111,51	2,8	94,79	2,5	128,43	3,0	96,40	2,6	93,18	2,4	110,45	2,8	146,19	3,2	6
140,46	3,5	146,86	3,9	133,97	3,2	157,82	4,3	135,96	3,6	126,29	3,2	141,57	3,1	7
358,22	9,0	356,45	9,5	360,02	8,5	330,62	9,0	382,15	10,0	331,15	8,5	388,54	8,5	8
210,13	5,3	211,77	5,6	208,47	4,9	202,64	5,5	220,85	5,8	208,64	5,3	208,29	4,6	9
1,57	0,0	1,51	0,0	1,63	0,0	1,42	0,0	1,60	0,0	1,64	0,0	1,62	0,0	10
185,32	4,6	185,19	4,9	185,46	4,4	180,14	4,9	190,21	5,0	181,73	4,7	189,13	4,1	11
14,58	0,4	12,26	0,3	16,93	0,4	11,64	0,3	12,87	0,3	13,25	0,3	20,56	0,5	12
133,52	3,3	132,42	3,5	134,63	3,2	116,34	3,2	148,43	3,9	109,26	2,8	159,69	3,5	13
46,82	1,2	59,56	1,6	33,92	0,8	53,97	1,5	65,11	1,7	37,40	1,0	30,48	0,7	14
74,03	1,9	59,49	1,6	88,74	2,1	50,02	1,4	68,91	1,8	59,63	1,5	117,49	2,6	15
3 993,71	100	3 753,76	100	4 236,64	100	3 682,37	100	3 824,77	100	3 901,60	100	4 567,54	100	16
431,08	10,8	392,93	10,5	469,71	11,1	380,80	10,3	405,00	10,6	432,69	11,1	506,27	11,1	17*
511,28	12,8	491,94	13,1	530,87	12,5	485,85	13,2	497,98	13,0	517,63	13,3	543,94	11,9	18*
3 051,34	76,4	2 868,89	76,4	3 236,06	76,4	2 815,71	76,5	2 921,79	76,4	2 951,27	75,6	3 517,34	77,0	19
240,70	-	216,46	-	265,24	-	185,29	-	247,47	-	207,46	-	322,31	-	20
159,39	-	131,59	-	187,53	-	100,11	-	162,92	-	128,27	-	246,05	-	21
56,40	-	63,24	-	49,48	-	44,98	-	81,41	-	56,23	-	42,81	-	22
97,40	-	62,74	-	132,50	-	46,24	-	79,15	-	69,23	-	194,98	-	23
3 292,04	100	3 085,35	100	3 501,30	100	3 001,00	100	3 169,26	100	3 158,73	100	3 839,65	100	24
2 691,11	81,7	2 591,85	84,0	2 791,61	79,7	2 531,43	84,4	2 651,95	83,7	2 696,76	85,4	2 885,30	75,1	25
242,97	7,4	251,63	8,2	234,20	6,7	262,05	8,7	241,28	7,6	226,19	7,2	242,11	6,3	26
61,96	1,9	58,52	1,9	65,44	1,9	53,55	1,8	63,46	2,0	64,61	2,0	66,27	1,7	27
16,15	0,5	16,45	0,5	15,86	0,5	14,31	0,5	18,57	0,6	14,50	0,5	17,20	0,4	28*
15,29	0,5	15,50	0,5	15,09	0,4	13,43	0,4	17,55	0,6	14,21	0,4	15,95	0,4	29
24,70	0,8	22,59	0,7	26,84	0,8	21,65	0,7	23,53	0,7	26,15	0,8	27,53	0,7	30
1,69	0,1	1,84	0,1	1,55	0,0	2,30	0,1	1,38	0,0	0,82	0,0	2,27	0,1	31
5,08	0,2	5,38	0,2	4,77	0,1	6,24	0,2	4,53	0,1	5,02	0,2	4,53	0,1	32
33,42	1,0	41,89	1,4	24,84	0,7	57,01	1,9	26,85	0,8	27,19	0,9	22,51	0,6	33
29,21	0,9	30,88	1,0	27,51	0,8	34,53	1,2	27,25	0,9	27,95	0,9	27,08	0,7	34
20,62	0,6	22,38	0,7	18,84	0,5	23,69	0,8	21,07	0,7	18,29	0,6	19,38	0,5	35
50,14	1,5	51,71	1,7	48,55	1,4	48,76	1,6	54,64	1,7	41,67	1,3	55,34	1,4	36*
+357,96	+10,9	+241,87	+7,8	+475,50	+13,6	+207,53	+6,9	+276,03	+8,7	+235,79	+7,5	+712,24	+18,5	37
+185,34	+5,6	+48,72	+1,6	+323,67	+9,2	+24,17	+0,8	+73,14	+2,3	+503,53	+15,9	+146,02	+3,8	38*
+240,00	+7,3	+137,89	+4,5	+343,38	+9,8	+59,80	+2,0	+215,57	+6,8	+109,41	+3,5	+574,47	+15,0	39*
-67,39	-2,0	+55,26	+1,8	-191,55	-5,5	+123,56	+4,1	-12,68	-0,4	-377,15	-11,9	-8,25	-0,2	40*

FUER HAUSHALTSBUCHFUHRUNG, GEFALLIGKEITSLEISTUNGEN U. AE.- 3) UEBERTRAGUNGEN DER SOZIALVERSICHERUNG U. DER GEBIETSKOERPERSCHAFTEN, TEN.- 5) EINMALIGE UEBERTRAGUNGEN VON UNTER 1 000 DM JE EINZELFALL.- 6) EINNAHMEN AUS DEM VERKAUF IM HAUSHALT ERZEUGTER SOWIE RE-KAEUFE, VERMOEGENSUEBERTRAGUNGEN, EINNAHMEN, DIE ANDEREN POSITIONEN NICHT ZUZUORDNEN SIND, JEDOCH OHNE EINNAHMEN AUS VERMOEGENSWIN-GENSBILDUNG UND KREDITRUECKZAHLUNG.- 9) AUSGABEN FUEHR VERMOEGENSBILDUNG UND KREDITRUECKZAHLUNG ABZUEGLICH EINNAHMEN AUS VERMOEGENS-

LFD. NR.	ART DER EINKOMMEN UND AUSGABEN	ERFASSTE HAUS									
		JANUAR		FEBRUAR		MAERZ		APRIL		MAI	
		DM	PROZ	DM	PROZ	DM	PROZ	DM	PROZ	DM	PROZ
1	BRUTTOEINKOMMEN AUS UNSELBSTAENDIGER ARBEIT	3 189,21	84,4	3 016,89	84,7	3 087,94	83,2	3 138,32	82,1	3 217,10	85,7
2	DARUNTER: EINKOMMEN DES HAUSHALTSVORSTANDES	3 120,32	82,6	2 964,42	83,3	3 040,30	81,9	3 099,13	81,1	3 182,64	84,8
3	DARUNTER: EINMALIGE ZAHLUNGEN 1)	147,86	3,9	48,75	1,4	108,89	2,9	102,33	2,7	177,01	4,7
4	UEBERSTUNDENENTGELT	47,11	1,2	39,02	1,1	56,89	1,5	44,71	1,2	53,59	1,4
5	VERMOEGENSWIRKSAME LEISTUNG DES ARBEITGEBERS	32,90	0,9	33,44	0,9	33,69	0,9	34,65	0,9	33,66	0,9
6	BRUTTOEINKOMMEN AUS UNTERNEHMERTAETIGKEIT 2)	98,14	2,6	76,77	2,2	113,91	3,1	103,33	2,7	84,42	2,2
7	BRUTTOEINKOMMEN AUS VERMOEGEN	203,81	5,4	134,94	3,8	135,84	3,7	146,31	3,8	110,56	2,9
8	EINKOMMEN AUS EINKOMMENSUEBERTRAGUNGEN, UNTERVERMIETUNG	285,71	7,6	331,36	9,3	373,18	10,1	433,97	11,4	340,02	9,1
9	LAUFENDE EINKOMMENSUEBERTRAGUNGEN VOM STAAT 3)	183,56	4,9	214,93	6,0	209,01	5,6	229,14	6,0	207,33	5,5
10	DARUNTER: RENTEN DER GESETZLICHEN RENTEN- UND UNFALLVERSICHERUNG	1,07	0,0	1,62	0,0	1,58	0,0	1,59	0,0	1,59	0,0
11	UEBERTRAGUNGEN DER GEBIETSKOERPERSCHAFTEN	157,76	4,2	197,38	5,5	184,87	5,0	197,58	5,2	177,55	4,7
12	SONSTIGE LAUFENDE EINKOMMENSUEBERTRAGUNGEN 4), UNTERMIETE	12,15	0,3	11,26	0,3	11,53	0,3	14,05	0,4	11,65	0,3
13	EINMALIGE EINKOMMENSUEBERTRAGUNGEN 5)	90,00	2,4	105,17	3,0	152,64	4,1	190,78	5,0	121,03	3,2
14	DARUNTER: VOM STAAT 3)	30,34	0,8	37,24	1,0	93,09	2,5	86,58	2,3	51,03	1,4
15	VON ANDEREN PRIVATEN HAUSHALTEN	51,36	1,4	49,15	1,4	49,57	1,3	86,55	2,3	59,35	1,6
16	HAUSHALTSBRUTTOEINKOMMEN ZUSAMMEN	3 776,86	100	3 559,95	100	3 710,87	100	3 821,93	100	3 752,09	100
17	ABZUEGLICH: EINKOMMEN- UND VERMOEGENSTEUERN	400,96	10,6	362,48	10,2	379,27	10,2	389,87	10,2	404,97	10,8
18	PFLICHTBEITRAEGE ZUR SOZIALVERSICHERUNG	495,01	13,1	479,61	13,5	483,13	13,0	494,03	12,9	496,18	13,2
19	HAUSHALTSNETTOEINKOMMEN	2 880,88	76,3	2 717,87	76,3	2 848,48	76,8	2 936,03	76,9	2 850,94	76,0
20	ZUZUEGLICH: SONSTIGE EINKOMMEN 6)	182,54	-	158,18	-	214,42	-	264,04	-	248,23	-
21	DARUNTER: VERMOEGENSUEBERTRAGUNGEN 7)	108,12	-	90,10	-	102,17	-	142,61	-	224,11	-
22	DARUNTER: VOM STAAT 3)	47,63	-	23,49	-	63,41	-	69,95	-	110,81	-
23	VON ANDEREN PRIVATEN HAUSHALTEN	47,78	-	55,57	-	35,66	-	72,67	-	113,31	-
24	AUSGABEFAEHIGE EINKOMMEN UND EINKOMMEN	3 063,42	100	2 876,04	100	3 062,90	100	3 202,06	100	3 099,17	100
25	AUSGABEN FUER DEN PRIVATEN VERBRAUCH	2 469,09	80,6	2 334,68	81,2	2 783,68	90,9	2 833,42	88,5	2 449,73	79,0
26	UEBRIGE AUSGABEN 8)	306,45	10,0	232,19	8,1	248,42	8,1	265,91	8,3	212,98	6,9
27	ZINSEN	40,24	1,3	52,13	1,8	67,77	2,2	64,60	2,0	33,86	1,1
28	STEUERN OHNE EINKOMMEN- UND VERMOEGENSTEUERN	19,13	0,6	9,25	0,3	14,60	0,5	19,70	0,6	20,66	0,7
29	DARUNTER: KRAFTFAHRZEUGSTEUER	18,25	0,6	8,23	0,3	13,87	0,5	18,16	0,6	19,50	0,6
30	FREIWILLIGE BEITRAEGE ZUR GESETZLICHEN KRANKENVERSICHERUNG	21,38	0,7	22,41	0,8	21,17	0,7	22,87	0,7	23,74	0,8
31	RENTENVERSICHERUNG	5,30	0,2	1,14	0,0	0,55	0,0	0,52	0,0	3,02	0,1
32	PRAEMIEN FUER PRIVATE KRANKENVERSICHERUNG	6,66	0,2	7,51	0,3	4,59	0,1	5,18	0,2	4,17	0,1
33	KRAFTFAHRTVERSICHERUNG	98,84	3,2	44,87	1,6	28,55	0,9	36,38	1,1	25,71	0,8
34	PRIVATE UNFALL- UND SONSTIGE SCHADEN- VERSICHERUNG U. AE.	44,71	1,5	30,24	1,1	28,92	0,9	29,53	0,9	27,11	0,9
35	BEITRAEGE AN VEREINE, BERUFSSVEREINIGUNGEN, PARTEIEN U. AE.	25,46	0,8	25,21	0,9	20,51	0,7	23,73	0,7	19,11	0,6
36	GELDSPENDEN, UEBERTRAGUNGEN AN ANDERE PRIVATE HAUSHALTE, SONSTIGE UEBERTRAGUNGEN U. AE. 8)	44,73	1,5	39,44	1,4	61,75	2,0	63,41	2,0	55,61	1,8
37	VERAENDERUNG (+/-) DER VERMOEGENS- UND FINANZ- KONTEN 9)	+287,89	+9,4	+309,17	+10,7	+30,80	+1,0	+102,74	+3,2	+436,46	+14,1
38	BILDUNG (+) BZW. VERMINDERUNG (-) VON SACHVERMOEGEN	+64,20	+2,1	+71,18	+2,5	-60,33	-2,0	+50,60	+1,6	+101,56	+3,3
39	BILDUNG (+) BZW. VERMINDERUNG (-) VON GELDVERMOEGEN	+9,75	+0,3	+221,06	+7,7	-49,46	-1,6	+126,87	+4,0	+261,28	+8,4
40	KREDITRUECKZAHLUNG (+) BZW. KREDITAUFNAHME (-)	+213,94	+7,0	+16,94	+0,6	+140,59	+4,6	-74,74	-2,3	+73,62	+2,4

1) URLAUBS-, WEIHNACHTSGELD, 13-MONATSGEHALT, PRAEMIEN U. AE.- 2) IM WESENTLICHEN EINKOMMEN AUS SELBSTAENDIGER ARBEIT, Z.B. ENTGELTETE OEFFENTLICHE PENSIONEN.- 4) UEBERTRAGUNGEN VON UNTERNEHMEN, VON ORGANISATIONEN OHNE ERWERBSCHARAKTER, VON ANDEREN PRIVATEN HAUSHALTEN BRAUCHTER WAREN, NETTOEINKOMMEN AUS DER ERSTATTUNG VON AUSGABEN FUER GESCHAFTLICHE (DIENSTL.) ZWECKE, RUECKVERGUTUNGEN AUF WAREN ERWERBUNG U. KREDITAUFNAHME.- 7) EINMALIGE UEBERTRAGUNGEN VON 1 000 DM UND MEHR JE EINZELFALL.- 8) JEDOCH OHNE AUSGABEN FUER VERMOEGENSMINDERUNG U. KREDITAUFNAHME, JEDOCH OHNE WERTVERAENDERUNG VORHANDENEN SACH- UND GELDVERMOEGENS.

HALT UND MONAT 1982

TYP 2

JUNI		JULI		AUGUST		SEPTEMBER		OKTOBER		NOVEMBER		DEZEMBER		LFD. NR.
HALTE (ANZAHL)														
377		371		372		377		377		379		378		
DM	PROZ	DM	PROZ	DM	PROZ	DM	PROZ	DM	PROZ	DM	PROZ	DM	PROZ	
3 286,36	84,2	3 441,80	84,0	3 295,06	86,1	3 265,48	86,3	3 185,62	84,3	4 652,02	88,8	3 832,23	81,8	1
3 264,13	83,7	3 415,50	83,3	3 274,84	85,6	3 235,29	85,5	3 155,83	83,5	4 622,71	88,3	3 808,40	81,3	2
247,45	6,3	364,79	8,9	189,03	4,9	114,50	3,0	96,06	2,5	1 540,90	29,4	745,40	15,9	3
31,39	0,8	37,86	0,9	37,04	1,0	28,92	0,8	25,52	0,7	71,04	1,4	39,32	0,8	4
35,21	0,9	33,23	0,8	34,00	0,9	34,99	0,9	34,28	0,9	35,36	0,7	33,79	0,7	5
91,74	2,4	144,68	3,5	91,10	2,4	95,87	2,5	108,43	2,9	137,09	2,6	192,97	4,1	6
151,23	3,9	144,16	3,5	110,09	2,9	124,68	3,3	162,97	4,3	114,11	2,2	147,75	3,2	7
372,17	9,5	367,59	9,0	329,10	8,6	297,31	7,9	320,69	8,5	334,37	6,4	510,51	10,9	8
226,13	5,8	226,44	5,5	204,98	5,4	194,74	5,1	198,51	5,3	206,94	4,0	219,41	4,7	9
1,62	0,0	1,65	0,0	1,64	0,0	1,62	0,0	1,62	0,0	1,61	0,0	1,62	0,0	10
195,55	5,0	178,75	4,4	183,29	4,8	183,13	4,8	186,13	4,9	188,21	3,6	193,06	4,1	11
12,92	0,3	12,99	0,3	12,64	0,3	14,10	0,4	17,29	0,5	17,37	0,3	27,02	0,6	12
133,11	3,4	128,16	3,1	111,47	2,9	88,47	2,3	104,89	2,8	110,07	2,1	264,08	5,6	13
57,54	1,5	48,73	1,2	36,32	0,9	27,33	0,7	33,40	0,9	30,29	0,6	27,76	0,6	14
60,67	1,6	68,39	1,7	57,80	1,5	52,81	1,4	58,47	1,5	70,75	1,4	223,23	4,8	15
3 901,50	100	4 098,23	100	3 825,35	100	3 783,34	100	3 777,71	100	5 237,59	100	4 683,46	100	16
420,43	10,8	451,26	11,0	428,56	11,2	418,47	11,1	395,52	10,5	625,87	11,9	496,61	10,6	17
503,84	12,9	526,46	12,8	512,25	13,4	514,27	13,6	499,09	13,2	584,30	11,2	548,19	11,7	18
2 977,23	76,3	3 120,50	76,1	2 884,54	75,4	2 850,59	75,3	2 883,11	76,3	4 027,42	76,9	3 638,45	77,7	19
229,82	-	244,92	-	163,34	-	214,13	-	339,43	-	179,86	-	448,07	-	20
121,42	-	209,35	-	89,47	-	86,77	-	242,02	-	93,80	-	402,74	-	21
63,22	-	93,25	-	40,34	-	35,47	-	30,89	-	77,44	-	20,00	-	22
51,06	-	110,51	-	46,24	-	51,30	-	192,97	-	16,36	-	376,08	-	23
3 207,05	100	3 365,42	100	3 047,87	100	3 064,73	100	3 222,53	100	4 207,28	100	4 086,52	100	24
2 672,56	83,3	2 918,18	86,7	2 684,02	88,1	2 491,42	81,3	2 795,83	86,8	2 652,88	63,1	3 207,57	78,5	25
244,93	7,6	258,12	7,7	199,78	6,6	220,82	7,2	239,65	7,4	221,37	5,3	265,35	6,5	26
92,36	2,9	74,63	2,2	48,55	1,6	70,58	2,3	71,30	2,2	48,82	1,2	78,75	1,9	27
15,31	0,5	18,04	0,5	13,84	0,5	11,66	0,4	15,93	0,5	24,38	0,6	11,27	0,3	28
14,95	0,5	17,80	0,5	13,30	0,4	11,58	0,4	15,65	0,5	21,22	0,5	10,97	0,3	29
23,99	0,7	23,95	0,7	26,59	0,9	27,88	0,9	28,50	0,9	26,66	0,6	27,44	0,7	30
0,59	0,0	0,57	0,0	0,99	0,0	0,89	0,0	0,96	0,0	2,93	0,1	2,91	0,1	31
4,25	0,1	5,55	0,2	5,57	0,2	3,95	0,1	5,38	0,2	3,97	0,1	4,24	0,1	32
18,31	0,6	45,46	1,4	18,17	0,6	18,12	0,6	22,68	0,7	22,50	0,5	22,35	0,5	33
25,07	0,8	30,86	0,9	25,39	0,8	27,60	0,9	27,21	0,8	28,46	0,7	25,56	0,6	34
20,36	0,6	17,79	0,5	19,07	0,6	17,99	0,6	18,30	0,6	20,65	0,5	19,18	0,5	35
44,71	1,4	41,26	1,2	41,59	1,4	42,15	1,4	49,38	1,5	43,01	1,0	73,66	1,8	36
+289,56	+9,0	+189,11	+5,6	+164,08	+5,4	+352,49	+11,5	+187,06	+5,8	+1 333,03	+31,7	+613,60	+15,0	37
+67,22	+2,1	+91,55	+2,7	+774,50	+25,4	+641,56	+20,9	+380,39	+11,8	+51,45	+1,2	+7,11	+0,2	38
+259,48	+8,1	+191,86	+5,7	-119,64	-3,9	+254,29	+8,3	+67,73	+2,1	+1 150,87	+27,4	+501,94	+12,3	39
-37,14	-1,2	-94,31	-2,8	-490,78	-16,1	-543,35	-17,7	-261,06	-8,1	+130,71	+3,1	+104,55	+2,6	40

FUER HAUSHALTSBUCHFUHRUNG, GEFALLIGKEITSLEISTUNGEN U. AE.- 3) UEBERTRAGUNGEN DER SOZIALVERSICHERUNG U. DER GEBIETSKOERPERSCHAFTEN, TEN.- 5) EINMALIGE UEBERTRAGUNGEN VON UNTER 1 000 DM JE EINZELFALL.- 6) EINNAHMEN AUS DEM VERKAUF IM HAUSHALT ERZEUGTER SOWIE GEKAEUFE, VERMOEGENSUEBERTRAGUNGEN, EINNAHMEN, DIE ANDEREN POSITIONEN NICHT ZUZUORDNEN SIND, JEDOCH OHNE EINNAHMEN AUS VERMOEGENSMINGENSBILDUNG UND KREDITRUECKZAHLUNG.- 9) AUSGABEN FUEER VERMOEGENSBILDUNG UND KREDITRUECKZAHLUNG ABZUEGLICH EINNAHMEN AUS VERMOEGENS-

LFD. NR.	ART DER AUSGABEN 1)	1977		1978		1979		1980		1981	
		DM	PROZ	DM	PROZ	DM	PROZ	DM	PROZ	DM	PROZ
1	AUSGABEN FUEER DEN PRIVATEN VERBRAUCH	2 082,86	100	2 150,31	100	2 330,25	100	2 443,15	100	2 553,38	100
		NACH VERWENDUNGS									
2	NAHRUNGS- UND GENUSSMITTEL	604,26	29,0	628,19	29,2	650,53	27,9	685,97	28,1	698,86	27,4
3	NAHRUNGSMITTEL 2)	514,13	24,7	535,24	24,9	555,35	23,8	585,67	24,0	602,13	23,6
	DARUNTER:										
4	TIERISCHEN URSPRUNGS 3)	234,73	11,3	245,61	11,4	247,47	10,6	261,61	10,7	266,27	10,4
5	PFLANZLICHEN URSPRUNGS 4)	165,73	8,0	171,78	8,0	177,58	7,6	188,40	7,7	196,86	7,7
6	GENUSSMITTEL 5)	90,13	4,3	92,95	4,3	95,18	4,1	100,30	4,1	96,74	3,8
7	KLEIDUNG, SCHUHE	190,56	9,1	197,10	9,2	207,16	8,9	227,40	9,3	233,77	9,2
8	OBERBEKLEIDUNG	110,28	5,3	112,43	5,2	118,72	5,1	129,80	5,3	132,46	5,2
9	SONSTIGE BEKLEIDUNG	41,69	2,0	42,52	2,0	43,88	1,9	47,09	1,9	49,74	1,9
10	SCHUHE	38,58	1,9	42,15	2,0	44,56	1,9	50,51	2,1	51,57	2,0
11	WOHNUNGSMIETEN U. AE. 6)	324,89	15,6	339,19	15,8	361,86	15,5	400,51	16,4	418,03	16,4
12	ELEKTRIZITAET, GAS, BRENNSTOFFE U. AE.	109,67	5,3	108,27	5,0	148,68	6,4	158,85	6,5	162,26	6,4
13	ELEKTRIZITAET	45,23	2,2	44,78	2,1	56,01	2,4	55,86	2,3	56,85	2,2
14	GAS	15,69	0,8	16,06	0,7	19,58	0,8	23,93	1,0	23,04	0,9
15	KOEHLEN UND SONSTIGE FESTE BRENNSTOFFE	5,79	0,2	3,67	0,2	5,38	0,2	5,32	0,2	5,11	0,2
16	FLUESSIGE BRENNSTOFFE (OHNE KRAFTSTOFFE)	14,52	0,7	14,75	0,7	32,07	1,4	34,74	1,4	35,20	1,4
17	ZENTRALHEIZUNG UND WARMWASSER	30,43	1,5	29,01	1,3	35,63	1,5	39,01	1,6	42,06	1,6
18	UEBRIGE GUETER FUEER DIE HAUSHALTSFUEHRUNG	197,39	9,5	197,34	9,2	216,70	9,3	229,54	9,4	236,59	9,3
	DARUNTER:										
19	MOEBEL 7)	55,65	2,7	44,82	2,1	58,46	2,5	58,75	2,4	55,49	2,2
20	TEPPICHE UND SONSTIGER FUSSBODENBELAG, MATRATZEN 7)	11,66	0,6	13,18	0,6	10,63	0,5	12,98	0,5	14,34	0,6
21	SONSTIGE HEIMTEXTILIEN, HAUSHALTSWAESCHE 7)	13,74	0,7	13,28	0,6	14,98	0,6	18,78	0,8	17,64	0,7
22	HEIZ- UND KOCHGERAETE, BELEUCHTUNGSKOERPER 7)	8,80	0,4	8,69	0,4	11,41	0,5	9,17	0,4	11,89	0,5
23	ELEKTRISCHE HAUSHALTSMASCHINEN UND -GERAETE 7)	19,33	1,0	18,87	0,9	19,71	0,8	20,24	0,8	24,12	0,9
24	NICHELEKTR. HAUSHALTSMASCHINEN UND -GERAETE 7)	22,39	1,1	24,46	1,1	26,64	1,1	29,20	1,2	30,48	1,2
25	REINIGUNGS- UND PFLEGEMITTEL, SONSTIGE VERBRAUCHSGUETER	26,09	1,3	27,90	1,3	29,13	1,3	31,52	1,3	33,07	1,3
26	Dienstleistungen fuer die Haushaltsfuehrung 8)	8,84	0,4	10,62	0,5	10,61	0,5	10,30	0,4	11,32	0,4
27	Blumen, Gueter fuer die Gartenpflege und Nutztierhaltung	18,51	0,9	21,72	1,0	23,58	1,0	26,13	1,1	25,58	1,0
28	GUETER F. VERKEHRZWECKE, NACHRICHTENUEBERMITTL.	318,17	15,3	330,70	15,4	379,45	16,3	341,15	14,0	374,49	14,7
29	AUFWENDUNGEN F. EIGENE KRAFTFAHRZEUGE U. AE. 9)	253,36	12,2	262,27	12,2	303,16	13,0	265,42	10,9	294,17	11,5
30	KRAFTFAHRZEUGE UND FAHRRAEUER 10)	132,44	6,4	135,39	6,3	164,98	7,1	107,21	4,4	121,59	4,8
31	KRAFTSTOFFE	64,51	3,1	68,93	3,2	75,30	3,2	90,25	3,7	100,87	4,0
32	SONST. GEBRAUCHS- UND VERBRAUCHSGUETER	16,64	0,8	17,24	0,8	18,02	0,8	18,05	0,7	22,91	0,9
33	Dienstleistungen 11), fremde Reparaturen und Aenderungen	39,76	1,9	40,71	1,9	44,86	1,9	49,91	2,0	48,79	1,9
34	Fremde Verkehrsleistungen	29,77	1,4	30,34	1,4	32,26	1,4	32,86	1,3	32,96	1,3
35	NACHRICHTENUEBERMITTLUNG 12)	35,04	1,7	38,09	1,8	44,03	1,9	42,88	1,8	47,37	1,9
36	GUETER FUEER DIE KOERPER- UND GESUNDHEITSPFLEGE	63,73	3,1	65,46	3,0	71,63	3,1	72,79	3,0	83,57	3,3
37	GUETER FUEER DIE KOERPERPFLEGE	42,83	2,1	45,26	2,1	50,06	2,1	52,68	2,2	58,95	2,3
	DARUNTER:										
38	Dienstleistungen f. d. Koerperpflege	14,13	0,7	15,07	0,7	16,07	0,7	16,60	0,7	17,56	0,7
39	GUETER FUEER DIE GESUNDHEITSPFLEGE	20,91	1,0	20,20	0,9	21,58	0,9	20,11	0,8	24,62	1,0
	DARUNTER:										
40	Dienstleistungen f. d. Gesundheitspflege	10,01	0,5	8,45	0,4	8,81	0,4	8,32	0,3	10,65	0,4
41	GUETER FUEER BILDUNGS- UND UNTERHALTUNGSZWECKE	180,26	8,7	182,79	8,5	194,37	8,3	210,79	8,6	220,23	8,6
	DARUNTER:										
42	RUNDFAUNK-, FERNSEH- UND PHONOGERAETE, ZUBEHOERTEILE 13)	31,96	1,5	30,37	1,4	31,85	1,4	27,62	1,1	29,62	1,2
43	FOTO- UND KINOAPPARATE, ZUBEHOERTEILE	4,62	0,2	4,48	0,2	5,46	0,2	4,20	0,2	4,05	0,2
44	BUECHER, BROSCHUREN, ZEITUNGEN, ZEITSCHRIFTEN	28,06	1,3	30,37	1,4	31,78	1,4	35,21	1,4	38,03	1,5
45	KOSTEN FUEER THEATER, KINO, SPORTVERANSTALTUNGEN U. AE.	10,01	0,5	10,92	0,5	11,86	0,5	12,41	0,5	12,74	0,5
46	PERSOENLICHE AUSSTATTUNG; SONSTIGE GUETER 14)	93,93	4,5	101,26	4,7	99,87	4,3	116,15	4,8	125,57	4,9
	DARUNTER:										
47	Uhren und echter Schmuck 13)	5,57	0,3	5,69	0,3	6,37	0,3	6,22	0,3	7,64	0,3
48	Dienstleistungen des Beherbergungsgewerbes	48,39	2,3	48,96	2,3	56,17	2,4	54,98	2,3	62,15	2,4
49	PAUSCHALREISEN	19,28	0,9	27,07	1,3	17,52	0,8	33,32	1,4	32,63	1,3
		NACH DAUERHAFTIGKEIT									
50	VERBRAUCHSGUETER UND REPARATUREN	911,19	43,7	947,93	44,1	1 026,62	44,1	1 101,51	45,1	1 138,05	44,6
51	GEBRAUCHSGUETER VON MITTLERER LEBENSDAUER UND/ODER BEGRENZTEM WERT	325,63	15,6	338,67	15,7	363,25	15,6	394,69	16,2	410,88	16,1
52	LANGLEBIGE, HOCHWERTIGE GEBRAUCHSGUETER	268,30	12,9	256,93	11,9	298,79	12,8	240,41	9,8	265,48	10,4
53	WOHNUNGSMIETEN 6)	324,89	15,6	339,19	15,8	361,86	15,5	400,51	16,4	418,03	16,4
54	UEBRIGE DIENSTLEISTUNGEN	252,85	12,1	267,59	12,4	279,74	12,0	306,04	12,5	320,95	12,6

1) DER BEGRIFF "GUETER" IN DEN TEXTBEZEICHNUNGEN FASST "WAREN UND DIENSTLEISTUNGEN" ZUSAMMEN.- 2) EINSCHL. FERTIGE MAHLZEITEN UND IM GASTSTAETTEN- UND KANTINENVERZEHRE ENTHALTEN.- 3) EINSCHL. MIETWERT FUEER EIGENTUEMERWOHNUNGEN SOWIE UNTERMIETEN U. AE.- 4) OHNE FUNKSTATIONEN, OHNE ABSCHREIBUNGEN UND OHNE KRAFTFAHRZEUGSTEUER UND KRAFTFAHRTVERSICHERUNG.- 5) EINSCHL. HOCHWERTIGE ERSATZTEILE, FERTIGUNG BZW. INSTALLATION.- 6) DIENSTLEISTUNGEN DER BANKEN UND VERSICHERUNGEN, DES BEHERBERGUNGSGEWERBES, PAUSCHALREISEN, SONST.

VERWENDUNGSZWECK SOWIE NACH DAUERHAFTIGKEIT UND WERT DER GÜTER

TYP 2

1982		1. HJ 1982		2. HJ 1982		1. VJ 1982		2. VJ 1982		3. VJ 1982		4. VJ 1982		LFD. INR.
DM	PROZ	DM	PROZ	DM	PROZ	DM	PROZ	DM	PROZ	DM	PROZ	DM	PROZ	
2 691,11	100	2 591,85	100	2 791,61	100	2 531,43	100	2 651,95	100	2 696,76	100	2 885,30	100	1
<b>ZWECK</b>														
724,24	26,9	705,03	27,2	743,69	26,6	672,31	26,6	737,58	27,8	740,53	27,5	746,81	25,9	2
622,61	23,1	609,04	23,5	636,36	22,8	578,40	22,8	639,51	24,1	642,39	23,8	630,39	21,8	3
272,14	10,1	269,51	10,4	274,81	9,8	269,87	10,7	269,15	10,1	252,46	9,4	296,87	10,3	4
202,97	7,5	202,39	7,8	203,56	7,3	188,04	7,4	216,68	8,2	195,91	7,3	211,11	7,3	5
101,63	3,8	95,99	3,7	107,34	3,8	93,90	3,7	98,07	3,7	98,14	3,6	116,42	4,0	6
227,81	8,5	215,31	8,3	240,47	8,6	208,13	8,2	222,46	8,4	179,72	6,7	300,46	10,4	7
128,82	4,8	122,10	4,7	135,63	4,9	117,07	4,6	127,10	4,8	101,78	3,8	169,06	5,9	8
50,34	1,9	47,51	1,8	53,20	1,9	49,29	1,9	45,73	1,7	38,99	1,4	67,24	2,3	9
48,65	1,8	45,71	1,8	51,63	1,8	41,77	1,7	49,63	1,9	38,95	1,4	64,15	2,2	10
445,05	16,5	437,09	16,9	453,10	16,2	437,42	17,3	436,77	16,5	448,89	16,6	457,26	15,8	11
189,01	7,0	192,84	7,4	185,13	6,6	225,08	8,9	160,78	6,1	168,84	6,3	201,22	7,0	12
71,23	2,6	81,63	3,1	60,70	2,2	102,59	4,1	60,79	2,3	52,64	2,0	68,67	2,4	13
30,75	1,1	37,93	1,5	23,48	0,8	52,72	2,1	23,22	0,9	14,33	0,5	32,52	1,1	14
4,69	0,2	4,62	0,2	4,77	0,2	2,66	0,1	6,56	0,2	3,75	0,1	5,77	0,2	15
33,75	1,3	23,99	0,9	43,62	1,6	23,34	0,9	24,44	0,9	46,33	1,7	40,95	1,4	16
48,59	1,8	44,67	1,7	52,56	1,9	43,77	1,7	45,56	1,7	51,79	1,9	53,31	1,8	17
255,59	9,5	253,78	9,8	257,42	9,2	257,95	10,2	249,63	9,4	217,17	8,1	297,18	10,3	18
69,04	2,6	68,83	2,7	69,25	2,5	80,03	3,2	57,70	2,2	59,90	2,2	78,49	2,7	19
14,58	0,5	11,68	0,5	17,51	0,6	15,56	0,6	7,82	0,3	12,20	0,5	22,75	0,8	20
16,68	0,6	15,66	0,6	17,70	0,6	16,56	0,7	14,77	0,6	11,76	0,4	23,58	0,8	21
15,62	0,6	19,62	0,8	11,56	0,4	9,13	0,4	30,06	1,1	7,38	0,3	15,69	0,5	22
21,85	0,8	21,17	0,8	22,55	0,8	23,42	0,9	18,92	0,7	16,93	0,6	28,10	1,0	23
32,45	1,2	29,03	1,1	35,91	1,3	30,35	1,2	27,71	1,0	28,80	1,1	42,93	1,5	24
34,77	1,3	32,92	1,3	36,63	1,3	32,99	1,3	32,86	1,2	32,73	1,2	40,48	1,4	25
10,31	0,4	10,82	0,4	9,81	0,4	11,80	0,5	9,83	0,4	9,61	0,4	10,00	0,3	26
25,10	0,9	29,00	1,1	21,15	0,8	22,25	0,9	35,71	1,3	20,52	0,8	21,78	0,8	27
408,65	15,2	423,90	16,4	393,21	14,1	380,02	15,0	467,55	17,6	378,21	14,0	408,03	14,1	28
322,99	12,0	341,62	13,2	304,12	10,9	300,94	11,9	382,09	14,4	285,35	10,6	322,65	11,2	29
149,70	5,6	177,27	6,8	121,80	4,4	142,94	5,6	211,41	8,0	104,71	3,9	138,67	4,8	30
101,73	3,8	111,66	3,5	111,92	4,0	86,32	3,4	96,97	3,7	116,83	4,3	107,07	3,7	31
22,13	0,8	21,81	0,8	22,46	0,8	21,69	0,9	21,93	0,8	18,53	0,7	26,33	0,9	32
49,42	1,8	50,88	2,0	47,94	1,7	49,99	2,0	51,78	2,0	45,28	1,7	50,57	1,8	33
35,57	1,3	32,40	1,3	38,79	1,4	29,26	1,2	35,52	1,3	43,22	1,6	34,41	1,2	34
50,09	1,9	49,88	1,9	50,31	1,8	49,81	2,0	49,94	1,9	49,64	1,8	50,97	1,8	35
89,47	3,3	91,13	3,5	87,78	3,1	91,82	3,6	90,44	3,4	79,25	2,9	96,21	3,3	36
63,34	2,4	62,76	2,4	63,92	2,3	59,95	2,4	65,56	2,5	59,08	2,2	68,70	2,4	37
18,58	0,7	18,12	0,7	19,04	0,7	17,08	0,7	19,16	0,7	18,25	0,7	19,82	0,7	38
26,13	1,0	28,37	1,1	23,87	0,9	31,87	1,3	24,88	0,9	20,17	0,7	27,51	1,0	39
11,67	0,4	14,51	0,6	8,80	0,3	17,31	0,7	11,73	0,4	8,06	0,3	9,53	0,3	40
237,77	8,8	198,23	7,6	277,80	10,0	203,40	8,0	193,08	7,3	235,95	8,7	319,13	11,1	41
37,72	1,4	28,71	1,1	46,84	1,7	30,31	1,2	27,12	1,0	28,23	1,0	65,22	2,3	42
5,65	0,2	4,51	0,2	6,80	0,2	4,70	0,2	4,32	0,2	6,50	0,2	7,09	0,2	43
43,90	1,6	38,57	1,5	49,30	1,8	39,02	1,5	38,13	1,4	46,77	1,7	51,81	1,8	44
13,09	0,5	11,06	0,4	15,14	0,5	10,39	0,4	11,73	0,4	18,26	0,7	12,05	0,4	45
113,53	4,2	74,54	2,9	153,01	5,5	55,31	2,2	93,67	3,5	248,19	9,2	59,00	2,0	46
7,10	0,3	5,44	0,2	8,78	0,3	4,84	0,2	6,04	0,2	5,43	0,2	12,09	0,4	47
61,23	2,3	26,28	1,0	96,62	3,5	14,88	0,6	37,62	1,4	184,42	6,8	9,90	0,3	48
21,91	0,8	21,67	0,8	22,16	0,8	15,13	0,6	28,18	1,1	36,47	1,4	8,02	0,3	49
<b>UND WERT</b>														
1 198,24	44,5	1 171,12	45,2	1 225,70	43,9	1 159,12	45,8	1 183,05	44,6	1 196,79	44,4	1 254,26	43,5	50
411,95	15,3	370,33	14,3	454,08	16,3	364,26	14,4	376,37	14,2	339,55	12,6	567,20	19,7	51
314,60	11,7	332,94	12,8	296,04	10,6	311,68	12,3	354,08	13,4	237,58	8,8	353,78	12,3	52
445,05	16,5	437,09	16,9	453,10	16,2	437,42	17,3	436,77	16,5	448,89	16,6	457,26	15,8	53
321,28	11,9	280,37	10,8	362,69	13,0	258,95	10,2	301,69	11,4	473,94	17,6	252,81	8,8	54

VERZEHR IN GASTSTAETTEN UND KANTINEN.- 3) EINSCHL. PFLANZLICHE FETTE UND OELE.- 4) OHNE PFLANZLICHE FETTE UND OELE.- 5) SOWEIT NICHT  
ENTGELTE FUER ANFERTIGUNG BZW. INSTALLATION ODER REPARATUREN.- 8) OHNE FREMDE REPARATUREN AN DER WOHNUNG.- 9) EINSCHL. ANSCHAF-  
11) EINSCHL. GARAGENMIETE UND MIETWERT FUER EIGENTUENERGARAGEN.- 12) POST-, TELEGRAMM- UND FERNSPRECHERBUEHREN.- 13) EINSCHL. AN-  
WAREN UND DIENSTLEISTUNGEN.

## 8 AUSGABEN FUER DEN PRIVATEN VERBRAUCH JE HAUSHALT UND MONAT NACH

## HAUSHALTS

LFD. NR.	ART DER AUSGABEN 1)	JANUAR		FEBRUAR		MÄRZ		APRIL		MAI	
		DM	PROZ	DM	PROZ	DM	PROZ	DM	PROZ	DM	PROZ
1	AUSGABEN FUER DEN PRIVATEN VERBRAUCH	2 469,09	100	2 334,68	100	2 783,68	100	2 833,42	100	2 449,73	100
NACH VERWENDUNGS											
2	NAHRUNGS- UND GENUSSMITTEL	635,39	25,7	651,25	27,9	728,45	26,2	748,46	26,4	728,89	29,8
3	NAHRUNGSMITTEL 2)	548,73	22,2	563,39	24,1	621,67	22,3	647,38	22,8	629,76	25,7
DARUNTER:											
4	TIERISCHEN URSPRUNGS 3)	263,38	10,7	261,01	11,2	284,79	10,2	285,39	10,1	264,81	10,8
5	PFLANZLICHEN URSPRUNGS 4)	173,40	7,0	179,51	7,7	210,47	7,6	216,40	7,6	207,18	8,5
6	GENUSSMITTEL 5)	86,66	3,5	87,86	3,8	106,78	3,8	101,08	3,6	99,12	4,0
7	KLEIDUNG, SCHUHE	250,33	10,1	145,22	6,2	228,89	8,2	254,90	9,0	219,81	9,0
8	OBERBEKLEIDUNG	148,06	6,0	75,96	3,3	127,34	4,6	145,17	5,1	123,61	5,0
9	SONSTIGE BEKLEIDUNG	60,94	2,5	40,57	1,7	46,57	1,7	49,53	1,7	44,96	1,8
10	SCHUHE	41,33	1,7	28,68	1,2	54,98	2,0	60,21	2,1	51,23	2,1
11	WOHNUNGSMIETEN U. AE. 6)	431,82	17,5	439,18	18,8	441,10	15,8	438,30	15,5	433,97	17,7
12	ELEKTRIZITÄT, GAS, BRENNSTOFFE U. AE.	217,89	8,8	269,33	11,5	188,79	6,8	166,00	5,9	160,09	6,5
13	ELEKTRIZITÄT	88,81	3,6	140,31	6,0	79,03	2,8	72,69	2,6	55,30	2,3
14	GAS	54,46	2,2	64,16	2,7	39,86	1,4	22,37	0,8	15,48	0,6
15	KOHLN UND SONSTIGE FESTE BRENNSTOFFE	3,15	0,1	2,34	0,1	2,50	0,1	4,05	0,1	8,39	0,3
16	FLUESSIGE BRENNSTOFFE (OHNE KRAFTSTOFFE)	27,90	1,1	22,16	0,9	20,09	0,7	21,97	0,8	37,57	1,5
17	ZENTRALHEIZUNG UND WARMWASSER	43,57	1,8	40,35	1,7	47,31	1,7	44,93	1,6	43,34	1,8
18	UEBRIGE GUETER FUER DIE HAUSHALTSFUHRUNG	229,43	9,3	225,37	9,7	317,25	11,4	299,74	10,6	215,74	8,8
DARUNTER:											
19	MOEBEL 7)	78,11	3,2	71,84	3,1	89,88	3,2	64,09	2,3	31,67	1,3
20	TEPPICHE UND SONSTIGE FUSSBODENBELAG, MATRATZEN 7)	19,98	0,8	6,31	0,3	20,33	0,7	14,08	0,5	5,63	0,2
21	SONSTIGE HEIMTEXTILIEN, HAUSHALTSWAESCHE 7)	17,54	0,7	16,06	0,7	16,11	0,6	14,10	0,5	12,87	0,5
22	HEIZ- UND KOCHGERAETE, BELEUCHTUNGSKOERPER 7)	7,02	0,3	6,16	0,3	8,23	0,3	56,45	2,0	26,16	1,1
23	ELEKTRISCHE HAUSHALTSMASCHINEN UND -GERAETE 7)	13,27	0,5	21,21	0,9	35,37	1,3	27,63	1,0	13,75	0,6
24	NICHTELEKTR. HAUSHALTSMASCHINEN UND -GERAETE 7)	28,42	1,2	30,86	1,3	31,72	1,1	29,76	1,1	23,42	1,0
25	REINIGUNGS- UND PFLGEMITTEL, SONSTIGE VERBRAUCHSGUETER	31,04	1,3	28,90	1,2	38,86	1,4	33,81	1,2	32,98	1,3
26	Dienstleistungen fuer die Haushaltsfuehrung 8)	13,61	0,6	8,05	0,3	13,74	0,5	8,36	0,3	8,43	0,3
27	BLUMEN, GUETER FUER DIE GARTENPFLEGE UND NUTZTIERHALTUNG	13,50	0,5	17,58	0,8	35,26	1,3	39,70	1,4	49,55	2,0
28	GUETER F. VERKEHRZWECKE, NACHRICHTENUEBERMITTL.	334,44	13,5	290,59	12,4	511,29	18,4	532,05	18,8	361,25	14,7
29	AUFWENDUNGEN F. EIGENE KRAFTFAHRZEUGE U. AE. 9)	252,12	10,2	213,36	9,1	433,54	15,6	447,78	15,8	284,01	11,6
30	KRAFTFAHRZEUGE UND FAHRAEDER 10)	94,18	3,8	72,99	3,1	258,28	9,3	273,98	9,7	122,65	5,0
31	KRAFTSTOFFE	85,91	3,5	80,20	3,4	92,69	3,3	99,26	3,5	91,48	3,7
32	SONST. GEBRAUCHS- UND VERBRAUCHSGUETER	22,52	0,9	18,42	0,8	24,08	0,9	23,70	0,8	21,61	0,9
33	Dienstleistungen 11), fremde Reparaturen und Aenderungen	49,51	2,0	41,75	1,8	58,49	2,1	50,85	1,8	48,27	2,0
34	fremde Verkehrsleistungen	33,65	1,4	25,80	1,1	28,40	1,0	32,01	1,1	28,55	1,2
35	NACHRICHTENUEBERMITTLUNG 12)	48,67	2,0	51,43	2,2	49,34	1,8	52,25	1,8	48,69	2,0
36	GUETER FUER DIE KOERPER- UND GESUNDHEITSPFLEGE	92,32	3,7	85,70	3,7	97,31	3,5	93,21	3,3	84,31	3,4
37	GUETER FUER DIE KOERPERPFLEGE	57,54	2,3	56,64	2,4	65,50	2,4	67,30	2,4	63,42	2,6
DARUNTER:											
38	Dienstleistungen f. d. Koerperpflege	15,51	0,6	16,03	0,7	19,60	0,7	19,94	0,7	18,28	0,7
39	GUETER FUER DIE GESUNDHEITSPFLEGE	34,78	1,4	29,06	1,2	31,81	1,1	25,91	0,9	20,88	0,9
DARUNTER:											
40	Dienstleistungen f. d. Gesundheitspflege	21,30	0,9	14,89	0,6	15,82	0,6	14,17	0,5	5,74	0,2
41	GUETER FUER BILDUNGS- UND UNTERHALTUNGSZWECKE	218,51	8,8	190,44	8,2	201,52	7,2	212,84	7,5	189,41	7,7
DARUNTER:											
42	RUNDFUNK-, FERNSEH- UND PHONOGERAETE, ZUBehoERTEILE 13)	32,23	1,3	23,63	1,0	34,98	1,3	27,85	1,0	32,27	1,3
43	FOTO- UND KINOAPPARATE, ZUBehoERTEILE	3,20	0,1	2,69	0,1	8,10	0,3	2,97	0,1	3,80	0,2
44	BUECHER, BROSCHEUREN, ZEITUNGEN, ZEITSCHRIFTEN	43,10	1,7	39,69	1,7	34,43	1,2	41,59	1,5	38,82	1,6
45	KOSTEN FUER THEATER, KINO, SPORTVERAN- STALTUNGEN U. AE.	9,80	0,4	12,84	0,5	8,56	0,3	12,97	0,5	12,29	0,5
46	PERSOENLICHE AUSSTATTUNG; SONSTIGE GUETER 14)	58,96	2,4	37,60	1,6	69,08	2,5	87,91	3,1	56,28	2,3
DARUNTER:											
47	UHREN UND ECHESTER SCHMUCK 13)	4,54	0,2	2,65	0,1	7,25	0,3	9,63	0,3	4,96	0,2
48	Dienstleistungen des Beherbergungsgewerbes	13,44	0,5	10,15	0,4	20,89	0,8	35,96	1,3	13,02	0,5
49	PAUSCHALREISEN	20,84	0,8	5,53	0,2	19,00	0,7	12,52	0,4	22,41	0,9
NACH DAUERHAFTIGKEIT											
50	VERBRAUCHSGUETER UND REPARATUREN	1 111,65	45,0	1 161,63	49,8	1 202,42	43,2	1 200,28	42,4	1 169,49	47,7
51	GEBRAUCHSGUETER VON MITTLERER LEBENSDAUER UND/ODER BEGRENZTER WERT	394,02	16,0	287,98	12,3	410,09	14,7	422,03	14,9	365,41	14,9
52	LANGLEBIGE, HOCHWERTIGE GEBRAUCHSGUETER	247,59	10,0	219,03	9,4	463,96	16,7	469,11	16,6	229,93	9,4
53	WOHNUNGSMIETEN 6)	431,82	17,5	439,18	18,8	441,10	15,8	438,30	15,5	433,97	17,7
54	UEBRIGE DIENSTLEISTUNGEN	284,01	11,5	226,87	9,7	266,12	9,6	303,70	10,7	250,93	10,2

1) DER BEGRIFF "GUETER" IN DEN TEXTBEZEICHNUNGEN FASST "WAREN UND DIENSTLEISTUNGEN" ZUSAMMEN.- 2) EINSCHL. FERTIGE MAHLZEITEN UND IM GASTSTAETTEN- UND KANTINENVERZEHR ENTHALTEN.- 3) EINSCHL. MIETWERT FUER EIGENTUMERWOHNUNGEN SOWIE UNTERMieten U. AE.- 7) OHNE FUNKSTATIONEN, OHNE ARSCHRIBUNGEN UND OHNE KRAFTFAHRZEUGSTEUER UND KRAFTFAHRVERSICHERUNG.- 10) EINSCHL. HOCHWERTIGE ERSAETZTEILE.- FERTIGUNG BZW. INSTALLATION.- 14) DIENSTLEISTUNGEN DER BANKEN UND VERSICHERUNGEN, DES BEHERBERGUNGSGEWERBES, PAUSCHALREISEN, SONST.



VERWENDUNGSZWECK SOWIE NACH DAUERHAFTIGKEIT UND WERT DER GUETER 1982

TYP 2

JUNI		JULI		AUGUST		SEPTEMBER		OKTOBER		NOVEMBER		DEZEMBER		LFD. NR.
DM	PROZ	DM	PROZ	DM	PROZ	DM	PROZ	DM	PROZ	DM	PROZ	DM	PROZ	
2 672,56	100	2 918,18	100	2 684,02	100	2 491,42	100	2 795,83	100	2 652,88	100	3 207,57	100	1
<b>ZWECK</b>														
735,33	27,5	781,30	26,8	740,45	27,6	700,51	28,1	720,14	25,8	702,00	26,5	818,33	25,5	2
641,39	24,0	682,00	23,4	644,33	24,0	601,50	24,1	615,50	22,0	598,23	22,6	677,50	21,1	3
257,01	9,6	247,39	8,5	243,98	9,1	265,83	10,7	286,40	10,2	275,93	10,4	328,31	10,2	4
226,61	8,5	212,82	7,3	187,70	7,0	187,37	7,5	201,22	7,2	206,82	7,8	225,29	7,0	5
93,94	3,5	99,30	3,4	96,11	3,6	99,00	4,0	104,64	3,7	103,77	3,9	140,83	4,4	6
192,13	7,2	211,07	7,2	144,66	5,4	183,47	7,4	290,76	10,4	271,07	10,2	339,60	10,6	7
112,24	4,2	123,47	4,2	76,57	2,9	105,32	4,2	166,81	6,0	144,56	5,4	195,88	6,1	8
42,65	1,6	47,37	1,6	33,39	1,2	36,27	1,5	52,91	1,9	63,45	2,4	85,34	2,7	9
37,23	1,4	40,24	1,4	34,70	1,3	41,88	1,7	71,04	2,5	63,06	2,4	58,38	1,8	10
438,04	16,4	444,87	15,2	451,92	16,8	449,85	18,1	455,42	16,3	458,24	17,3	458,10	14,3	11
156,15	5,8	161,14	5,5	168,20	6,3	177,05	7,1	165,35	5,9	216,74	8,2	221,44	6,9	12
54,23	2,0	65,17	2,2	50,21	1,9	42,69	1,7	36,41	1,3	90,03	3,4	79,42	2,5	13
31,97	1,2	29,50	1,0	7,52	0,3	6,11	0,2	4,95	0,2	47,63	1,8	44,88	1,4	14
7,26	0,3	3,07	0,1	1,89	0,1	6,26	0,3	8,87	0,3	5,90	0,2	2,55	0,1	15
14,23	0,5	12,95	0,4	53,71	2,0	71,90	2,9	68,49	2,4	18,68	0,7	35,80	1,1	16
48,46	1,8	50,44	1,7	54,86	2,0	50,09	2,0	46,63	1,7	54,49	2,1	58,79	1,8	17
233,03	8,7	224,54	7,7	217,63	8,1	209,47	8,4	310,53	11,1	277,12	10,4	303,97	9,5	18
77,63	2,9	68,67	2,4	59,98	2,2	51,20	2,1	103,24	3,7	67,99	2,6	64,33	2,0	19
3,67	0,1	15,85	0,5	13,62	0,5	7,22	0,3	22,18	0,8	27,49	1,0	18,57	0,6	20
17,37	0,6	11,35	0,4	12,18	0,5	11,74	0,5	21,34	0,8	19,52	0,7	29,87	0,9	21
7,12	0,3	5,36	0,2	7,00	0,3	9,75	0,4	14,87	0,5	12,35	0,5	19,85	0,6	22
15,32	0,6	9,61	0,3	28,40	1,1	12,81	0,5	18,40	0,7	39,56	1,5	26,27	0,8	23
29,98	1,1	30,47	1,0	27,71	1,0	28,22	1,1	34,41	1,2	31,27	1,2	63,13	2,0	24
31,77	1,2	31,26	1,1	31,63	1,2	35,26	1,4	36,49	1,3	41,63	1,6	43,32	1,4	25
12,75	0,5	10,74	0,4	8,09	0,3	10,01	0,4	10,64	0,4	11,52	0,4	7,82	0,2	26
17,57	0,7	18,21	0,6	19,19	0,7	24,09	1,0	28,60	1,0	18,30	0,7	18,46	0,6	27
509,85	19,1	423,42	14,5	335,92	12,5	375,44	15,1	480,71	17,2	324,27	12,2	419,52	13,1	28
414,82	15,5	326,67	11,2	238,41	8,9	291,02	11,7	400,04	14,3	245,90	9,3	322,41	10,1	29
237,84	8,9	128,70	4,4	54,17	2,0	130,97	5,3	199,46	7,1	80,21	3,0	136,66	4,3	30
100,23	3,8	127,46	4,4	124,41	4,6	98,89	4,0	114,21	4,1	103,43	3,9	103,60	3,2	31
20,46	0,8	21,04	0,7	19,14	0,7	15,47	0,6	25,44	0,9	22,88	0,9	30,68	1,0	32
56,29	2,1	49,47	1,7	40,69	1,5	45,69	1,8	60,93	2,2	39,38	1,5	51,46	1,6	33
46,17	1,7	44,01	1,5	49,52	1,8	36,22	1,5	32,63	1,2	29,07	1,1	41,55	1,3	34
48,86	1,8	52,75	1,8	47,99	1,8	48,21	1,9	48,04	1,7	49,30	1,9	55,57	1,7	35
93,85	3,5	82,57	2,8	68,91	2,6	86,20	3,5	92,45	3,3	81,29	3,1	114,93	3,6	36
65,95	2,5	61,43	2,1	53,52	2,0	62,25	2,5	58,64	2,1	62,12	2,3	85,33	2,7	37
19,27	0,7	18,31	0,6	16,96	0,6	19,46	0,8	16,78	0,6	19,37	0,7	23,29	0,7	38
27,90	1,0	21,13	0,7	15,38	0,6	23,95	1,0	33,81	1,2	19,17	0,7	29,60	0,9	39
15,33	0,6	8,42	0,3	3,90	0,1	11,80	0,5	14,40	0,5	5,45	0,2	8,76	0,3	40
176,67	6,6	251,86	8,6	235,51	8,8	220,73	8,9	225,27	8,1	285,73	10,8	446,23	13,9	41
21,14	0,8	29,51	1,0	25,37	0,9	29,79	1,2	27,11	1,0	70,51	2,7	97,92	3,1	42
6,24	0,2	13,36	0,5	3,06	0,1	3,14	0,1	2,16	0,1	3,14	0,1	15,98	0,5	43
33,90	1,3	47,78	1,6	52,38	2,0	40,23	1,6	46,35	1,7	49,54	1,9	59,52	1,9	44
9,91	0,4	17,21	0,6	18,07	0,7	19,48	0,8	13,78	0,5	10,27	0,4	12,11	0,4	45
137,51	5,1	337,43	11,6	320,83	12,0	88,70	3,6	55,19	2,0	36,41	1,4	85,44	2,7	46
3,47	0,1	7,00	0,2	4,64	0,2	4,66	0,2	3,45	0,1	6,80	0,3	26,01	0,8	47
64,30	2,4	240,48	8,2	261,53	9,7	53,17	2,1	20,19	0,7	3,43	0,1	6,11	0,2	48
49,99	1,9	61,39	2,1	34,30	1,3	14,08	0,6	2,14	0,1	7,27	0,3	14,64	0,5	49
<b>UND WERT</b>														
1 179,29	44,1	1 253,47	43,0	1 193,02	44,4	1 144,75	45,9	1 188,26	42,5	1 202,18	45,3	1 372,30	42,8	50
341,01	12,8	373,02	12,8	306,64	11,4	339,10	13,6	488,42	17,5	489,27	18,4	723,90	22,6	51
363,03	13,6	279,76	9,6	195,25	7,3	237,84	9,5	382,53	13,7	286,70	10,8	392,35	12,2	52
438,04	16,4	444,87	15,2	451,92	16,8	449,85	18,1	455,42	16,3	458,24	17,3	458,10	14,3	53
351,19	13,1	567,06	19,4	537,19	20,0	319,89	12,8	281,20	10,1	216,48	8,2	260,91	8,1	54

VERZEHR IN GASTSTAETTEN UND KANTINEN.- 3) EINSCHL. PFLANZLICHE FETTE UND OELE.- 4) OHNE PFLANZLICHE FETTE UND OELE.- 5) SOWEIT NICHT ENTGELTET FUER ANFERTIGUNG BZW. INSTALLATION ODER REPARATUREN.- 8) OHNE FREMDE REPARATUREN AN DER WOHNUMG.- 9) EINSCHL. ANSCHAF.- 11) EINSCHL. GARAGENMIETE UND MIETWERT FUER EIGENTUMERGARAGEN.- 12) POST-, TELEGRAMM- UND FERNSPRECHGEBUEHREN.- 13) EINSCHL. AN- WAREN UND DIENSTLEISTUNGEN.

## 9 AUFWENDUNGEN FUER NAHRUNGS- UND GENUSSMITTEL

HAUSHALTS

LFD. NR.	ART DER AUFWENDUNGEN	1977		1978		1979		1980		1981	
		MENGE 1)	DM	MENGE 1)	DM	MENGE 1)	DM	MENGE 1)	DM	MENGE 1)	DM
1	AUFWENDUNGEN FUER NAHRUNGS- UND GENUSSMITTEL INSGESAMT DAVON AUFWENDUNGEN FUER:		604,26		628,19		650,53		685,97		698,86
2	NAHRUNGSMITTEL 2)		514,13		535,24		555,35		585,67		602,13
3	NAHRUNGSMITTEL TIERISCHEN URSPRUNGS 3)		234,73		245,61		247,47		261,61		266,27
4	FLEISCH (OHNE FLEISCHWAREN)		67,62		71,43		70,04		73,39		73,48
5	KALBFLEISCH	92	1,13	97	1,20	136	1,66	112	1,35	72	0,88
6	RINDFLEISCH	1 491	16,67	1 513	17,02	1 447	16,21	1 489	16,94	1 397	16,73
7	SCHWEINEFLEISCH (EINSCHL. FRISCHER SPECK)	3 136	27,25	3 448	29,76	3 407	29,09	3 565	31,01	3 505	31,70
8	INNEREIE UND KNOECHEN	519	3,03	463	2,64	449	2,49	438	2,47	381	2,04
9	GEFLUEGEL	1 558	7,57	1 565	7,68	1 484	7,44	1 432	7,75	1 411	8,00
10	HACKFLEISCH	1 070	9,43	1 171	10,39	1 166	10,18	1 214	10,73	1 220	11,24
11	SONSTIGES FLEISCH	380	2,54	411	2,75	446	2,99	431	3,13	366	2,88
12	FLEISCHWAREN		72,44		77,61		80,44		85,62		85,98
13	MURST UND MURSTWAREN	5 454	56,53	5 639	59,93	5 762	62,09	5 925	66,35	5 842	66,96
14	MAGERER U. FETTER SPECK (GERAEUCHERT)	364	3,51	389	3,86	393	3,95	389	4,06	369	3,99
15	SCHINKEN (GEKOCHT UND GERAEUCHERT)	445	7,59	497	8,50	499	8,55	532	9,32	485	8,88
16	GEFLUEGELKONSERVEN	3	0,01	2	0,02	3	0,02	3	0,02	1	0,01
17	SONSTIGE FLEISCHKONSERVEN (AUCH MISCHKONS.)	406	2,04	397	2,13	462	2,37	456	2,36	450	2,42
18	SONSTIGE FLEISCHWAREN	349	2,76	385	3,18	412	3,46	408	3,51	403	3,72
19	FISCHE (OHNE FISCHWAREN)	434	3,11	406	3,14	423	3,25	415	3,38	406	3,42
20	FISCHWAREN		6,16		6,49		6,45		6,68		6,90
21	SALZHERINGE	30	0,17	36	0,22	32	0,19	28	0,18	27	0,16
22	FISCHE (GERAEUCHERT UND GETROCKNET)	69	0,75	66	0,69	59	0,66	66	0,78	56	0,75
23	SONSTIGE FISCHWAREN EINSCHL. FISCHKONSERVEN	696	5,24	677	5,58	686	5,60	682	5,72	693	5,98
24	EIER (STUECK)	59	12,96	59	12,28	58	11,83	58	12,74	57	13,44
25	MILCH		29,88		30,45		30,31		32,38		34,47
26	VOLLMILCH, FRISCHE (LITER)	18,4	16,33	17,5	15,68	16,4	14,62	16,7	15,25	17,4	16,41
27	KONDENSMILCH, TUBENSAHNE	1 205	2,98	1 167	2,98	1 061	2,81	1 070	2,88	1 091	3,05
28	SAHNE (OHNE TUBENSAHNE)	734	3,28	825	3,71	864	3,86	958	4,33	920	4,39
29	JOGHURT, KEFIR, BIOGHURT	1 720	4,27	1 692	4,39	1 723	4,64	1 931	5,59	1 958	6,00
30	SONSTIGE MILCH		3,02		3,69		4,39		4,33		4,63
31	KAESE		20,95		22,07		22,81		24,71		25,50
32	WEICH-, HART- UND SCHNITTKAESE	1 836	17,50	1 900	18,52	1 938	19,49	2 018	21,17	2 033	21,75
33	FRISCHKAESE (QUARK)	1 264	3,44	1 305	3,55	1 172	3,32	1 248	3,54	1 268	3,75
34	BUTTER	1 441	11,42	1 422	11,64	1 531	12,26	1 501	12,62	1 402	12,69
35	SPEISEFETTE (OHNE BUTTER)		8,71		8,93		8,47		8,48		8,87
36	TIERISCHE FETTE	72	0,26	78	0,31	71	0,31	75	0,33	76	0,36
37	MARGARINE	2 360	7,68	2 406	7,71	2 291	7,18	2 241	7,08	2 323	7,41
38	SONSTIGE PFLANZEN- UND SPEISEFETTE	203	0,76	237	0,90	251	0,98	268	1,06	274	1,11
39	SPEISEOELE		1,48		1,57		1,62		1,61		1,51
40	ERDNUSSELE	0	0,00	0	0,00	0	0,00	1	0,00	1	0,00
41	OLIVENOELE	3	0,02	3	0,02	3	0,02	3	0,02	3	0,03
42	SONSTIGE SPEISEOELE	393	1,46	414	1,55	417	1,60	423	1,59	417	1,48
43	NAHRUNGSMITTEL PFLANZLICHEN URSPRUNGS 4)		165,73		171,78		177,58		188,40		196,86
44	BROT UND BACKWAREN		50,60		53,96		56,46		59,05		62,41
45	SCHWARZ- UND MISCHBROT	9 557	19,30	9 777	20,90	9 469	21,37	9 412	22,50	9 116	22,79
46	WEISSBROT UND WEIZENKLEINGEBAECK	4 142	12,76	4 296	14,10	4 418	15,44	4 335	16,67	4 346	17,96
47	FEINGEBAECK UND DAUERBACKWAREN	2 539	18,54	2 499	18,96	2 482	19,64	2 431	19,87	2 561	21,66
48	MEHL, NAEHRMITTEL, KARTOFFELERZEUGNISSE		18,60		19,69		21,11		22,41		24,61
49	WEIZENMEHL	1 810	1,64	1 963	1,76	1 950	1,79	1 919	1,88	1 861	1,92
50	GRIESS	77	0,18	61	0,15	54	0,15	56	0,16	62	0,20
51	TEIGWAREN	918	2,41	953	2,61	958	2,75	985	2,95	1 022	3,10
52	REIS	406	1,02	398	1,07	417	1,13	445	1,25	451	1,28
53	HAFERERZEUGNISSE	243	0,51	223	0,50	228	0,54	217	0,53	213	0,57
54	HUELSENFRUECHTE, GETROCKNETE	103	0,24	112	0,26	97	0,23	100	0,24	121	0,31
55	STAERKEMEHL ALLER ART	92	0,26	97	0,28	99	0,29	118	0,36	118	0,36
56	PUDDINGPULVER	187	1,34	191	1,46	203	1,49	220	1,58	197	1,46
57	KOCHFERTIGE SUPPEN UND SOSSEN		4,21		4,33		4,71		5,12		5,03
58	KOCH-, BRAT- U. GENUSSFERTIGE KARTOFFEL- ERZEUGNISSE	525	2,74	584	2,63	686	3,01	768	3,33	901	3,85
59	KINDERNAEHRMITTEL ALLER ART	175	1,47	149	1,30	192	1,51	123	1,04	214	2,02
60	SONSTIGES MEHL U. SONSTIGE NAEHRMITTEL- ERZEUGNISSE	441	2,58	570	3,33	613	3,52	708	3,98	752	4,51

1) SOWEIT IN DER VORSPALTE NICHT ANDERS ANGEZEIGT IN GRAMM.- 2) EINSCHL. FERTIGE MAHLZEITEN U. VERZEHRE IN GASTSTAETTEN U. KANTINEN.-

JE HAUSHALT UND MONAT NACH GUETERARTEN

TYP 2

1982		1. HJ 1982		2. HJ 1982		1. VJ 1982		2. VJ 1982		3. VJ 1982		4. VJ 1982		  LFD.  NR.
MENGE 1)	DM	MENGE 1)	DM	MENGE 1)	DM	MENGE 1)	DM	MENGE 1)	DM	MENGE 1)	DM	MENGE 1)	DM	
-	724,24	-	705,03	-	743,69	-	672,31	-	737,58	-	740,53	-	746,81	1
-	622,61	-	609,04	-	636,36	-	578,40	-	639,51	-	642,39	-	630,39	2
-	272,14	-	269,51	-	274,81	-	269,87	-	269,15	-	252,46	-	296,87	3
-	74,41	-	72,61	-	76,24	-	74,79	-	70,44	-	66,77	-	85,59	4
69	0,91	60	0,81	77	1,01	41	0,58	80	1,04	64	0,80	91	1,22	5
1 301	16,31	1 249	15,54	1 353	17,09	1 317	15,86	1 181	15,23	1 151	14,36	1 553	19,80	6
3 486	32,66	3 627	32,79	3 343	32,52	3 911	33,68	3 344	31,90	2 961	29,93	3 720	35,08	7
354	2,00	384	2,13	325	1,87	468	2,54	300	1,72	296	1,68	353	2,07	8
1 388	7,69	1 381	7,31	1 395	8,07	1 463	7,71	1 300	6,92	1 061	5,58	1 726	10,54	9
1 215	11,98	1 172	11,50	1 257	12,47	1 201	11,69	1 144	11,31	1 246	12,31	1 268	12,62	10
342	2,86	315	2,53	369	3,19	352	2,72	278	2,33	251	2,11	485	4,26	11
-	88,87	-	87,88	-	89,88	-	86,51	-	89,24	-	84,47	-	95,23	12
5 664	68,87	5 659	68,23	5 670	69,51	5 596	66,96	5 722	69,50	5 475	66,29	5 863	72,69	13
346	4,07	336	3,99	355	4,16	356	4,09	316	3,88	327	3,82	383	4,50	14
499	9,52	484	9,22	515	9,82	466	8,86	503	9,58	440	8,41	589	11,22	15
1	0,01	1	0,01	1	0,01	1	0,02	0	0,00	2	0,01	1	0,01	16
483	2,72	510	2,75	456	2,71	536	2,91	485	2,54	423	2,51	490	2,92	17
380	3,68	386	3,70	374	3,66	376	3,66	396	3,73	348	3,43	400	3,89	18
400	3,53	436	3,79	365	3,26	469	4,08	403	3,51	284	2,49	444	4,02	19
-	7,24	-	6,99	-	7,49	-	7,51	-	6,47	-	5,73	-	9,22	20
23	0,13	25	0,14	21	0,13	32	0,19	18	0,10	7	0,04	34	0,21	21
57	0,81	49	0,61	65	1,02	49	0,56	49	0,67	48	0,66	81	1,37	22
711	6,29	708	6,23	715	6,34	781	6,77	635	5,69	571	5,03	857	7,64	23
56	12,14	57	12,97	54	11,29	56	13,13	59	12,82	50	10,39	57	12,18	24
-	36,06	-	36,67	-	35,44	-	35,61	-	37,73	-	35,12	-	35,76	25
17,8	17,40	17,7	17,19	17,8	17,62	17,7	17,03	17,8	17,34	17,6	17,37	18,0	17,86	26
1 019	2,94	1 057	3,01	980	2,87	1 089	3,06	1 026	2,96	955	2,79	1 004	2,96	27
940	4,64	962	4,68	917	4,61	804	3,93	1 119	5,42	886	4,46	948	4,76	28
2 023	6,25	2 252	6,93	1 791	5,57	2 205	6,81	2 299	7,04	1 835	5,65	1 747	5,49	29
-	4,82	-	4,87	-	4,77	-	4,78	-	4,97	-	4,85	-	4,69	30
-	26,55	-	26,35	-	26,75	-	25,64	-	27,05	-	25,08	-	28,39	31
2 018	22,43	2 024	22,05	2 012	22,82	2 016	21,66	2 032	22,44	1 888	21,12	2 135	24,49	32
1 330	4,12	1 409	4,30	1 250	3,93	1 312	3,99	1 506	4,62	1 265	3,96	1 236	3,90	33
1 412	13,20	1 324	12,35	1 502	14,06	1 339	12,40	1 308	12,31	1 290	12,59	1 710	15,51	34
-	8,57	-	8,38	-	8,75	-	8,68	-	8,08	-	8,24	-	9,26	35
64	0,31	65	0,31	63	0,32	90	0,42	41	0,20	41	0,20	84	0,43	36
2 281	7,18	2 238	7,03	2 325	7,33	2 245	7,05	2 230	7,01	2 228	7,13	2 422	7,54	37
264	1,07	262	1,04	266	1,10	308	1,22	216	0,87	221	0,91	311	1,29	38
-	1,59	-	1,51	-	1,66	-	1,53	-	1,50	-	1,59	-	1,72	39
1	0,00	1	0,00	1	0,00	2	0,01	0	0,00	2	0,00	1	0,00	40
6	0,06	6	0,06	6	0,07	5	0,04	7	0,08	7	0,07	5	0,06	41
421	1,52	405	1,45	437	1,59	413	1,48	398	1,41	406	1,52	468	1,66	42
-	202,97	-	202,39	-	203,56	-	188,04	-	216,68	-	195,91	-	211,11	43
-	63,47	-	61,05	-	65,93	-	60,41	-	61,68	-	61,23	-	70,57	44
8 762	23,55	8 813	23,41	8 711	23,69	8 809	23,27	8 817	23,56	8 509	23,02	8 910	24,36	45
4 191	18,45	4 186	17,91	4 196	18,99	4 134	17,53	4 238	18,29	4 166	18,98	4 226	19,00	46
2 448	21,47	2 251	19,72	2 647	23,24	2 196	19,61	2 306	19,83	2 181	19,23	3 107	27,21	47
-	26,99	-	27,24	-	26,75	-	27,57	-	26,90	-	24,71	-	28,77	48
2 059	2,16	1 773	1,85	2 349	2,46	1 735	1,80	1 810	1,91	1 963	2,06	2 730	2,86	49
69	0,22	66	0,22	73	0,22	73	0,23	59	0,20	85	0,23	61	0,21	50
1 085	3,38	1 065	3,30	1 106	3,45	1 115	3,34	1 015	3,26	1 034	3,12	1 176	3,78	51
456	1,33	473	1,37	440	1,30	496	1,44	450	1,29	428	1,26	452	1,34	52
243	0,59	257	0,61	229	0,57	271	0,64	242	0,58	209	0,53	249	0,60	53
124	0,31	134	0,34	114	0,28	145	0,38	122	0,30	96	0,24	131	0,32	54
112	0,37	114	0,36	110	0,38	106	0,34	122	0,39	94	0,33	126	0,44	55
208	1,58	207	1,65	209	1,51	206	1,61	209	1,68	229	1,60	189	1,41	56
-	5,44	-	5,54	-	5,33	-	5,93	-	5,15	-	4,85	-	5,81	57
896	4,03	939	4,11	852	3,94	992	4,20	887	4,03	805	3,69	899	4,19	58
241	2,34	264	2,53	218	2,14	237	2,33	291	2,73	208	2,01	228	2,26	59
881	5,26	881	5,35	881	5,16	841	5,32	922	5,38	759	4,79	1 000	5,53	60

3) EINSCHL. PFLANZLICHE FETTE UND OELE.- 4) OHNE PFLANZLICHE FETTE UND OELE.

## 9 AUFWENDUNGEN FUER NAHRUNGS- UND GENUSSMITTEL

HAUSHALTS

LFD.- NR.	ART DER AUFWENDUNGEN	1977		1978		1979		1980		1981	
		MENGE 1)	DM	MENGE 1)	DM	MENGE 1)	DM	MENGE 1)	DM	MENGE 1)	DM
61	AUFWENDUNGEN FUER NAHRUNGS- UND GENUSSMITTEL INSGESAMT DAVON AUFWENDUNGEN FUER:		604,26		628,19		650,53		685,97		698,86
62	KARTOFFELN (KILOGRAMM)	11,5	4,98	10,8	4,16	10,9	5,18	11,0	5,53	10,9	6,10
63	FRISCHGEMUESE		15,32		15,10		16,01		17,55		17,33
64	BLUMENKOHL	436	0,85	519	0,92	452	0,89	455	0,94	474	1,05
65	SONSTIGER KOHL	1 040	1,08	943	0,93	823	0,94	938	1,15	896	1,21
66	KAROTTEN, MOEHREN	748	1,01	804	0,83	785	0,94	784	1,07	658	1,00
67	TOMATEN	1 309	3,06	1 275	3,17	1 279	3,02	1 153	3,29	1 126	3,25
68	GURKEN	1 005	1,81	980	1,84	965	1,93	954	2,10	891	2,01
69	BOHNEN, FRISCHE	130	0,32	110	0,29	130	0,29	117	0,33	111	0,27
70	ERBSEN, FRISCHE	12	0,04	11	0,03	13	0,03	13	0,03	9	0,03
71	SPINAT	29	0,06	26	0,06	26	0,06	27	0,06	14	0,04
72	SALAT	754	2,30	822	2,33	795	2,63	804	2,50	680	2,50
73	ZWIEBELN, SCHALOTTEN, KNOBLAUCH	977	1,16	958	0,87	983	1,10	1 009	1,46	982	1,42
74	SONSTIGES FRISCHGEMUESE (OHNE KOHL)	1 219	3,64	1 280	3,84	1 268	4,18	1 421	4,63	1 268	4,55
75	GEMUESEKONSERVEN, TROCKENGEMUESE 2)		11,29		11,30		11,65		12,32		12,85
76	GEMUESEKONSERVEN, TROCKENGEMUESE 3)	3 892	10,01	4 060	10,14	4 102	10,28	4 284	10,80	4 120	11,10
77	TIEFGEKUEHLTES GEMUESE	395	1,28	354	1,16	407	1,37	421	1,51	470	1,75
78	FRISCHOBST		23,39		22,70		21,65		22,83		23,22
79	KERNOBST	4 731	8,14	4 147	7,44	4 057	6,15	4 098	7,10	4 091	7,58
80	STEINOBST	1 142	2,57	1 192	2,51	1 140	2,46	1 143	2,58	911	2,27
81	TRAUBEN	750	1,72	837	1,68	836	1,73	725	1,63	817	1,83
82	FRISCHE BEEREN	436	1,75	534	1,96	514	1,84	455	1,87	388	1,73
83	APFELSINEN, MANDARINEN, KLEMENTINEN	2 912	4,43	2 602	4,12	2 801	4,64	2 518	4,44	2 170	4,12
84	SONSTIGE ZITRUSFRUECHTE	573	1,12	678	1,37	591	1,36	606	1,45	505	1,30
85	BANANEN	2 346	3,30	2 476	3,20	2 152	2,92	1 789	3,05	1 880	3,70
86	ANANAS, FEIGEN, MELONEN U. AE.	223	0,37	206	0,41	251	0,55	250	0,71	238	0,69
87	OBSTKONSERVEN, TROCKENOBST 4)		5,86		5,95		5,95		6,61		7,14
88	OBSTKONSERVEN, TROCKENOBST 5)	1 545	3,54	1 449	3,48	1 351	3,31	1 438	3,57	1 523	3,89
89	TIEFGEKUEHLTES OBST	4	0,03	6	0,05	7	0,06	8	0,07	6	0,06
90	SCHALENFRUECHTE	365	2,29	362	2,43	367	2,59	367	2,98	386	3,20
91	MARMELADE	556	2,01	546	2,16	465	1,93	492	2,08	527	2,21
92	ZUCKER	2 753	4,19	2 925	4,54	2 858	4,46	2 841	4,72	2 564	4,53
93	SUESSWAREN, HONIG, KAKAOERZEUGNISSE		29,49		32,21		33,19		35,30		36,47
94	HONIG	250	1,52	254	1,64	237	1,57	260	1,79	259	1,78
95	SIRUP	36	0,10	41	0,12	41	0,13	38	0,12	55	0,19
96	SCHOKOLADE	1 322	12,68	1 340	13,81	1 394	14,33	1 383	14,52	1 417	14,86
97	SONSTIGE SUESSWAREN (OHNE KAKAOERZEUGNISSE)	2 095	13,62	2 128	14,77	2 211	15,19	2 365	16,85	2 505	17,78
98	KAKAOERZEUGNISSE (OHNE SCHOKOLADE)	238	1,56	239	1,88	254	1,97	275	2,02	283	1,87
99	SONSTIGE NAHRUNGSMITTEL 6)		113,66		117,85		130,30		135,67		139,00
100	GEMUERZE, BACK- U. SPEISEZUTATEN (OHNE MAYONNAISE)		4,42		4,85		5,12		5,33		5,55
101	MAYONNAISEN	154	0,69	160	0,72	165	0,78	176	0,82	191	0,90
102	OBST- UND GEMUESESAEFTE		6,03		6,68		7,51		8,32		9,33
103	ALKOHOLFREIE GETRAENKE (OHNE OBST- UND GEMUESESAEFTE)		17,79		18,14		19,31		20,42		21,80
104	MINERALWASSER		4,21		4,50		4,64		5,00		5,65
105	COLA-GETRAENKE		3,24		3,35		3,51		3,69		3,78
106	SONSTIGE FRUCHTSAFTGETRAENKE		8,62		8,59		9,25		9,80		10,26
107	KAFFEEMITTEL U. TEEAEMHLICHE ERZEUGNISSE		1,72		1,69		1,92		1,94		2,12
108	FERTIGE MAHLZEITEN (AUCH TIEFGEKUEHLT ODER ALS KONSERVEN)		5,39		5,15		5,66		6,33		7,50
109	VERZEHRE IN GASTSTAETTEN UND KANTINEN		79,35		82,30		91,93		94,44		93,92
110*	SPEISEN UND MAHLZEITEN IN GASTSTAETTEN (OHNE KANTINEN)		43,30		44,70		50,98		52,71		52,01
111	SPEISEN UND MAHLZEITEN IN KANTINEN (ANZAHL)	5	10,01	5	9,65	5	10,06	4	9,91	4	9,70
112*	GETRAENKE IN GASTSTAETTEN UND KANTINEN		26,04		27,95		30,88		31,82		32,21
113	GENUSSMITTEL 7)		90,13		92,95		95,18		100,30		96,74
114	BOHNENKAFFEE	851	21,61	954	20,78	992	19,20	1 054	21,18	1 042	19,57
115	TEE (OHNE TEEAEMHLICHE ERZEUGNISSE) 8)	34	0,86	34	0,92	35	0,95	41	1,13	48	1,33
116	ALKOHOLISCHE GETRAENKE		46,04		49,09		52,72		55,78		53,85
117	WEIN (LITER)	3,1	11,71	3,1	12,05	3,2	12,79	3,3	14,70	2,9	12,72
118	BIER (LITER)	14,7	19,47	15,0	20,13	16,4	22,25	16,4	22,78	16,7	23,24
119	BRANNTWEIN, LIKOER		12,42		14,28		14,45		14,51		13,98
120	SEKT, SCHAUMWEIN (LITER)	0,4	2,44	0,4	2,61	0,5	3,23	0,6	3,79	0,6	3,91
121	TABAKWAREN		21,63		22,16		22,30		22,20		21,98
122	TABAK	28	1,64	21	1,26	25	1,45	26	1,58	25	1,55
123	ZIGARREN (STUECK)	3	0,65	3	0,70	3	0,77	3	0,79	1	0,44
124	ZIGARETTEN (STUECK)	142	18,99	149	19,96	144	19,73	138	19,40	136	19,59
125	SONSTIGE TABAKWAREN		0,35		0,23		0,35		0,44		0,39

1) SOWEIT IN DER VORSPALTE NICHT ANDERS ANGEGEBEN IN GRAMM.- 2) EINSCHL. TIEFGEKUEHLTES GEMUESE.- 3) OHNE TIEFGEKUEHLTES GEMUESE.-  
FERTIGE MAHLZEITEN U. VERZEHRE IN GASTSTAETTEN U. KANTINEN.- 7) SOWEIT NICHT IM GASTSTAETTEN- U. KANTINENVERZEHRE ENTHALTEN.- 8) OHNE

JE HAUSHALT UND MONAT NACH GUETERARTEN

TYP 2

	1982		1. HJ 1982		2. HJ 1982		1. VJ 1982		2. VJ 1982		3. VJ 1982		4. VJ 1982		ILFD. INR.
	MENGE 1)	DM	MENGE 1)	DM	MENGE 1)	DM	MENGE 1)	DM	MENGE 1)	DM	MENGE 1)	DM	MENGE 1)	DM	
.	724,24	.	705,03	.	743,69	.	672,31	.	737,58	.	740,53	.	746,81	61	
9,9	5,81	5,8	5,01	14,0	6,63	4,6	2,61	6,9	7,40	9,7	5,87	18,2	7,37	62	
-	16,87	-	19,89	-	13,82	-	14,96	-	24,80	-	14,81	-	12,84	63	
458	0,98	485	1,16	430	0,81	529	1,25	441	1,06	420	0,79	440	0,83	64	
808	1,00	569	0,86	1 049	1,14	842	1,25	297	0,48	464	0,53	1 628	1,74	65	
765	1,11	803	1,37	726	0,84	805	1,27	801	1,46	733	0,92	719	0,76	66	
1 166	3,29	1 027	3,61	1 308	2,97	383	1,44	1 447	5,77	1 989	4,13	634	1,81	67	
904	2,06	1 094	2,70	711	1,40	690	1,81	1 497	3,58	1 034	1,84	392	0,98	68	
73	0,21	24	0,08	122	0,35	5	0,01	42	0,15	224	0,64	21	0,06	69	
5	0,02	5	0,02	5	0,02	-	-	9	0,04	8	0,03	2	0,00	70	
20	0,05	23	0,06	16	0,04	10	0,03	36	0,09	14	0,04	18	0,05	71	
621	2,14	733	2,63	506	1,64	702	2,75	765	2,51	436	1,23	575	2,05	72	
1 053	1,34	940	1,48	1 146	1,20	965	1,21	956	1,74	1 159	1,29	1 134	1,10	73	
1 296	4,68	1 466	5,92	1 123	3,41	1 082	3,93	1 848	7,91	1 165	3,37	1 082	3,46	74	
.	13,23	-	13,92	-	12,53	-	15,22	-	12,64	-	10,26	-	14,76	75	
4 067	11,38	4 335	11,80	3 796	10,95	4 866	12,84	3 806	10,77	3 118	9,03	4 466	12,85	76	
461	1,85	537	2,12	385	1,57	627	2,38	447	1,87	308	1,24	462	1,91	77	
.	24,44	-	26,29	-	22,57	-	23,41	-	29,15	-	26,31	-	18,88	78	
3 659	8,01	3 992	10,57	3 321	5,41	3 884	8,72	4 101	12,41	3 568	7,32	3 076	3,54	79	
1 143	2,78	291	0,99	2 005	4,59	5	0,02	575	1,95	3 988	9,14	4,6	0,10	80	
606	1,40	41	0,27	1 178	2,55	33	0,21	49	0,33	1 453	3,00	906	2,11	81	
473	2,05	676	3,16	268	0,93	12	0,10	1 336	6,20	536	1,86	2	0,01	82	
2 387	4,60	2 608	4,94	2 164	4,25	4 492	8,34	733	1,56	47	0,14	4 255	8,32	83	
479	1,15	562	1,31	396	0,99	645	1,46	479	1,16	274	0,72	517	1,27	84	
1 866	3,77	2 039	4,55	1 692	2,98	1 979	4,18	2 098	4,92	1 722	3,11	1 662	2,86	85	
227	0,67	163	0,50	292	0,85	63	0,37	262	0,63	486	1,02	101	0,67	86	
.	7,37	-	6,47	-	8,28	-	6,55	-	6,39	-	5,27	-	11,25	87	
1 504	4,05	1 685	4,38	1 321	3,72	1 744	4,48	1 626	4,27	1 274	3,37	1 367	4,06	88	
7	0,06	7	0,07	6	0,05	10	0,09	5	0,05	0	0,00	12	0,10	89	
431	3,26	234	2,02	630	4,51	235	1,98	234	2,07	235	1,89	1 021	7,10	90	
.	522	2,16	625	2,54	418	1,78	590	2,42	659	2,66	440	1,85	396	1,71	91
2 741	5,18	2 233	4,04	3 256	6,33	1 905	3,43	2 559	4,64	3 825	7,39	2 694	5,28	92	
.	37,44	-	35,94	-	38,95	-	31,45	-	40,41	-	38,20	-	39,69	93	
272	1,99	261	1,88	282	2,11	292	2,12	230	1,64	235	1,86	329	2,37	94	
51	0,19	48	0,16	55	0,21	39	0,13	57	0,20	58	0,23	52	0,19	95	
1 357	14,49	1 307	13,82	1 407	15,17	1 286	13,27	1 328	14,38	1 147	11,74	1 664	18,56	96	
2 537	18,97	2 502	18,24	2 571	19,71	1 895	13,94	3 106	22,52	3 126	22,80	2 024	16,66	97	
283	1,79	289	1,84	277	1,75	314	1,99	265	1,68	249	1,58	304	1,91	98	
.	147,50	-	137,13	-	157,99	-	120,49	-	153,68	-	194,02	-	122,41	99	
.	5,96	-	5,34	-	6,59	-	5,05	-	5,63	-	6,32	-	6,86	100	
188	0,89	187	0,87	189	0,90	172	0,78	203	0,96	178	0,83	200	0,98	101	
.	11,13	-	11,54	-	10,71	-	11,02	-	12,05	-	10,50	-	10,92	102	
.	23,21	-	22,68	-	23,75	-	20,05	-	25,31	-	27,38	-	20,17	103	
.	6,03	-	5,84	-	6,23	-	5,24	-	6,43	-	7,13	-	5,36	104	
.	4,04	-	3,86	-	4,23	-	3,32	-	4,39	-	4,84	-	3,63	105	
.	11,04	-	10,78	-	11,31	-	9,16	-	12,40	-	13,56	-	9,08	106	
.	2,09	-	2,21	-	1,98	-	2,33	-	2,09	-	1,85	-	2,11	107	
.	8,82	-	8,31	-	9,32	-	8,18	-	8,44	-	9,84	-	8,81	108	
.	97,49	-	88,39	-	106,71	-	75,41	-	101,29	-	139,14	-	74,67	109	
.	53,15	-	45,75	-	60,65	-	33,55	-	57,89	-	86,79	-	34,83	110*	
4	11,08	4	10,64	4	11,53	4	11,24	4	10,05	4	10,63	4	12,41	111	
.	33,26	-	32,00	-	34,53	-	30,63	-	33,36	-	41,73	-	27,43	112*	
.	101,63	-	95,99	-	107,34	-	93,90	-	98,07	-	98,14	-	116,42	113	
1 025	20,04	1 025	19,68	1 026	20,40	1 019	19,38	1 030	19,98	933	18,53	1 118	22,26	114	
49	1,39	50	1,43	48	1,36	55	1,51	46	1,34	40	1,10	56	1,62	115	
.	56,10	-	51,83	-	60,42	-	51,33	-	52,32	-	54,63	-	66,13	116	
3,1	13,20	2,7	11,57	3,5	14,85	2,4	10,23	3,1	12,90	3,0	11,52	3,9	18,14	117	
17,2	25,42	16,8	24,32	17,6	26,53	15,5	22,20	18,0	26,43	18,3	27,56	17,0	25,51	118	
.	13,95	-	13,06	-	14,84	-	15,60	-	10,54	-	12,89	-	16,77	119	
0,5	3,53	0,4	2,88	0,6	4,19	0,5	3,30	0,3	2,45	0,4	2,66	0,8	5,71	120	
.	24,10	-	23,06	-	25,15	-	21,68	-	24,43	-	23,88	-	26,41	121	
58	2,85	36	2,29	40	3,42	37	2,40	34	2,18	34	2,80	46	4,04	122	
1	0,46	1	0,31	2	0,60	1	0,23	1	0,39	2	0,56	2	0,64	123	
122	20,15	132	19,89	112	20,41	123	18,46	141	21,31	111	19,96	113	20,86	124	
.	0,64	-	0,57	-	0,72	-	0,58	-	0,55	-	0,56	-	0,87	125	

4) EINSCHL. TIEFGEKUEHLTES OBST UND EINSCHL. SCHALENFRUECHTE.- 5) OHNE TIEFGEKUEHLTES OBST UND OHNE SCHALENFRUECHTE.- 6) EINSCHL. KRAEUTER-, PFEFFERMINZTEE U. AE.

9 AUFWENDUNGEN FUER NAHRUNGS- UND GENUSSMITTEL  
HAUSHALTS

LFD.-NR.	ART DER AUFWENDUNGEN	JANUAR		FEBRUAR		MAERZ		APRIL		MAI	
		[MENGE 1)]	DM	[MENGE 1)]	DM	[MENGE 1)]	DM	[MENGE 1)]	DM	[MENGE 1)]	DM
1	AUFWENDUNGEN FUER NAHRUNGS- UND GENUSSMITTEL INSGESAMT DAVON AUFWENDUNGEN FUER:	-	635,39	-	651,25	-	728,45	-	748,46	-	728,89
2	NAHRUNGSMITTEL 2)	-	548,73	-	563,39	-	621,67	-	647,38	-	629,76
3	NAHRUNGSMITTEL TIERISCHEN URSPRUNGS 3)	-	263,38	-	261,01	-	284,79	-	285,39	-	264,81
4	FLEISCH (OHNE FLEISCHWAREN)	-	73,64	-	74,68	-	76,00	-	75,59	-	72,36
5	KALBFLEISCH	27	0,33	48	0,72	48	0,69	86	1,22	88	1,08
6	RINDFLEISCH	1 173	14,78	1 351	16,35	1 423	16,43	1 370	17,89	1 291	16,29
7	SCHWEINFLEISCH (EINSCHL. FRISCHER SPECK)	3 840	33,82	3 937	33,58	3 954	33,65	3 473	32,62	3 603	33,32
8	INNEREIEN UND KNOCHEN	447	2,42	402	2,16	552	3,03	301	1,62	323	1,85
9	GEFLUEGEL	1 460	7,59	1 492	7,83	1 438	7,70	1 502	8,05	1 214	6,41
10	HACKFLEISCH	1 256	12,24	1 183	11,48	1 164	11,36	1 147	11,37	1 124	11,11
11	SONSTIGES FLEISCH	322	2,45	311	2,56	422	3,14	317	2,82	286	2,30
12	FLEISCHWAREN	-	85,77	-	81,58	-	92,03	-	91,66	-	88,17
13	WURST UND WURSTWAREN	5 611	66,77	5 260	63,12	5 909	70,91	5 802	70,99	5 688	68,65
14	MAGERER U. FETTER SPECK (GERAEUECHERT)	391	4,12	295	3,59	381	4,55	333	4,09	303	3,69
15	SCHINKEN (GEKOCHT UND GERAEUECHERT)	462	8,63	430	8,42	505	9,51	528	10,03	507	9,57
16	GEFLUEGELKONSERVEN	-	-	-	-	4	0,05	0	0,01	-	-
17	SONSTIGE FLEISCHKONSERVEN (AUCH MISCHKONS.)	574	3,14	462	2,62	571	2,99	564	2,90	421	2,38
18	SONSTIGE FLEISCHWAREN	341	3,11	382	3,83	402	4,03	379	3,65	435	3,89
19	FISCHE (OHNE FISCHWAREN)	397	3,45	515	4,48	492	4,29	616	5,22	284	2,59
20	FISCHWAREN	-	6,91	-	8,12	-	7,49	-	8,19	-	5,59
21	SALZHERINGE	42	0,25	38	0,22	16	0,09	32	0,17	15	0,08
22	FISCHE (GERAEUECHERT UND GETROCKNET)	44	0,49	51	0,54	53	0,63	59	0,86	39	0,48
23	SONSTIGE FISCHWAREN EINSCHL. FISCHKONSERVEN	722	6,17	881	7,36	739	6,77	784	7,16	558	5,03
24	EIER (STUECK)	56	13,08	52	12,22	60	14,06	67	15,27	53	11,45
25	MILCH	-	33,36	-	33,86	-	39,48	-	37,33	-	37,49
26	VOLLMILCH, FRISCHE (LITER)	17,1	16,41	16,7	15,99	19,3	18,65	17,8	17,37	17,5	16,84
27	KONDENS MILCH, TUBENS AHNE	1 143	3,15	923	2,63	1 200	3,40	1 112	3,26	1 009	2,88
28	SAHNE (OHNE TUBENS AHNE)	722	3,52	807	3,94	880	4,31	1 121	5,27	1 143	5,47
29	JOGHURT, KEFIR, BIOGHURT	1 969	6,07	2 107	6,56	2 528	7,76	2 260	7,06	2 329	7,11
30	SONSTIGE MILCH	-	4,21	-	4,74	-	5,36	-	4,38	-	5,19
31	KAESE	-	25,03	-	24,87	-	26,99	-	28,53	-	26,04
32	WEICH-, HART- UND SCHNITTKAESE	1 994	21,39	1 953	21,03	2 097	22,52	2 190	23,96	1 969	21,78
33	FRISCHKAESE (QUARK)	1 185	3,64	1 255	3,84	1 490	4,47	1 533	4,57	1 370	4,25
34	BUTTER	1 302	12,04	1 249	11,52	1 464	13,59	1 445	13,27	1 276	11,91
35	SPEISEFETTE (OHNE BUTTER)	-	8,58	-	8,29	-	9,17	-	8,76	-	7,84
36	TIERISCHE FETTE	92	0,44	74	0,39	102	0,42	54	0,25	39	0,20
37	MARGARINE	2 178	6,86	2 060	6,54	2 491	7,73	2 367	7,42	2 190	6,85
38	SONSTIGE PFLANZEN- UND SPEISEFETTE	333	1,28	338	1,36	253	1,02	276	1,09	194	0,79
39	SPEISEOEL	-	1,51	-	1,39	-	1,68	-	1,57	-	1,38
40	ERDNUSOEL	1	0,01	-	-	5	0,01	-	-	-	-
41	OLIVENOEL	3	0,03	-	-	12	0,10	14	0,18	4	0,05
42	SONSTIGE SPEISEOEL	410	1,47	402	1,39	427	1,57	398	1,39	378	1,33
43	NAHRUNGSMITTEL PFLANZLICHEN URSPRUNGS 4)	-	173,40	-	179,51	-	210,47	-	216,40	-	207,18
44	BROT UND BACKWAREN	-	56,89	-	59,91	-	64,29	-	63,87	-	60,04
45	SCHWARZ- UND MISCHEBROT	8 767	23,15	8 333	22,12	9 314	24,51	9 156	24,55	8 540	22,70
46	WEISSBROT UND WEIZENKLEINGEBAECK	4 041	16,82	4 018	17,10	4 336	18,65	4 482	19,36	4 046	17,38
47	FEINGEBAECK UND DAUERBACKWAREN	1 875	16,92	2 293	20,70	2 410	21,13	2 274	19,97	2 297	19,96
48	MEHL, NAHRMITTEL, KARTOFFELERZEUGNISSE	-	26,84	-	25,99	-	29,82	-	28,38	-	26,10
49	WEIZENMEHL	1 594	1,65	1 741	1,82	1 864	1,92	2 144	2,27	1 734	1,80
50	GRIESS	79	0,24	42	0,13	96	0,32	72	0,23	52	0,18
51	TEIGWAREN	1 195	3,59	987	2,90	1 162	3,53	1 039	3,36	944	3,01
52	REIS	481	1,36	518	1,48	488	1,48	454	1,33	439	1,28
53	HAERERERZEUGNISSE	253	0,59	244	0,62	314	0,72	240	0,59	251	0,56
54	HUELSENFRUECHTE, GETROCKNETE	182	0,44	113	0,30	141	0,39	104	0,25	165	0,41
55	STAERKEMEHL ALLER ART	89	0,28	141	0,44	88	0,29	153	0,49	112	0,36
56	PUDDINGPULVER	176	1,31	198	1,57	241	1,95	200	1,60	200	1,53
57	KOCHFERTIGE SUPPEN UND SOSSEN	-	6,11	-	5,47	-	6,22	-	5,62	-	5,09
58	KOCH-, BRAT- U. GENUSSFERTIGE KARTOFFEL- ERZEUGNISSE	991	3,88	972	4,40	1 012	4,30	953	4,24	894	4,11
59	KINDERNAHRMITTEL ALLER ART	219	2,25	242	2,36	249	2,38	259	2,69	303	2,74
60	SONSTIGES MEHL U. SONSTIGE NAHRMITTEL- ERZEUGNISSE	832	5,13	739	4,50	949	6,32	1 063	5,71	872	5,03

1) SOWEIT IN DER VORSPALTE NICHT ANDERS ANGEZEIGT IN GRAMM.- 2) EINSCHL. FERTIGE MAHLZEITEN U. VERZEHRE IN GASTSTAETTEN U. KANTINEN.-

JE HAUSHALT UND MONAT NACH GUETERARTEN 1982

TYP 2

JUNI		JULI		AUGUST		SEPTEMBER		OKTOBER		NOVEMBER		DEZEMBER		LFD. NR.
MENGE 1)	DM	MENGE 1)	DM	MENGE 1)	DM	MENGE 1)	DM	MENGE 1)	DM	MENGE 1)	DM	MENGE 1)	DM	
-	735,33	-	781,30	-	740,45	-	700,51	-	720,14	-	702,00	-	818,33	1
-	641,39	-	682,00	-	644,33	-	601,50	-	615,50	-	598,23	-	677,50	2
-	257,01	-	247,39	-	243,98	-	265,83	-	286,40	-	275,93	-	328,31	3
-	63,25	-	66,34	-	64,71	-	69,22	-	79,60	-	77,03	-	100,14	4
66	0,81	52	0,71	70	0,84	70	0,85	71	0,96	76	0,83	126	1,88	5
877	11,44	1 137	14,16	1 107	13,58	1 208	15,32	1 465	18,28	1 549	18,45	1 644	22,66	6
2 951	29,72	3 099	32,29	2 966	29,67	2 821	27,88	3 617	35,14	3 435	30,84	4 108	39,27	7
277	1,68	216	1,22	294	1,71	376	2,09	330	1,93	358	2,06	372	2,21	8
1 182	6,28	1 019	5,34	966	5,23	1 197	6,17	1 343	6,94	1 430	8,23	2 404	16,44	9
1 162	11,45	1 088	10,74	1 206	11,85	1 442	14,32	1 329	13,35	1 253	12,31	1 222	12,21	10
229	1,87	232	1,89	222	1,83	300	2,60	353	3,00	527	4,32	576	5,46	11
-	87,86	-	85,32	-	81,16	-	86,90	-	94,48	-	87,86	-	103,35	12
5 675	68,84	5 652	67,57	5 254	63,37	5 518	67,91	5 941	73,20	5 568	68,27	6 081	76,60	13
313	3,86	315	3,54	332	3,79	334	4,13	383	4,55	328	3,90	438	5,05	14
474	9,14	412	7,77	408	7,78	499	9,66	564	10,61	491	9,39	711	13,67	15
1	0,01	-	-	2	0,02	3	0,02	0	0,01	2	0,01	0	0,01	16
469	2,35	464	2,75	438	2,65	367	2,13	423	2,51	474	2,76	572	3,48	17
375	3,66	387	3,69	359	3,56	298	3,05	383	3,61	360	3,53	457	4,54	18
306	2,70	260	2,20	209	1,94	382	3,33	388	3,56	438	3,98	507	4,52	19
-	5,61	-	4,36	-	6,05	-	6,77	-	7,26	-	7,56	-	12,83	20
8	0,04	11	0,07	1	0,01	10	0,05	30	0,14	31	0,14	40	0,32	21
50	0,68	18	0,23	47	0,72	79	1,01	60	0,77	70	0,73	114	2,60	22
560	4,88	433	4,05	606	5,33	670	5,71	725	6,33	777	6,69	1 070	9,91	23
57	11,72	49	10,07	48	9,73	54	11,36	57	11,77	56	11,80	59	12,97	24
-	38,38	-	33,51	-	34,46	-	37,34	-	35,69	-	35,69	-	35,91	25
18,1	17,82	16,9	16,63	16,8	16,60	19,2	18,86	18,0	17,84	18,1	17,85	18,0	17,91	26
955	2,73	981	2,88	863	2,53	1 019	2,94	1 013	2,97	951	2,79	1 049	3,11	27
1 093	5,53	845	4,26	859	4,30	953	4,81	886	4,53	851	4,34	1 108	5,42	28
2 308	6,95	1 796	5,34	1 846	5,62	1 862	5,80	1 780	5,65	1 840	5,71	1 620	5,10	29
-	5,34	-	4,20	-	5,41	-	4,93	-	4,70	-	5,00	-	4,36	30
-	26,58	-	24,11	-	24,54	-	26,56	-	28,27	-	27,32	-	29,59	31
1 935	21,55	1 799	20,07	1 848	20,66	2 014	22,61	2 143	24,25	2 051	23,38	2 210	25,84	32
1 616	5,03	1 327	4,04	1 219	3,88	1 249	3,95	1 252	4,02	1 267	3,94	1 189	3,75	33
1 202	11,73	1 308	12,64	1 240	12,20	1 322	12,92	1 526	14,74	1 381	13,40	2 224	18,39	34
-	7,64	-	7,47	-	7,61	-	9,61	-	9,26	-	9,69	-	8,82	35
29	0,16	31	0,13	37	0,20	55	0,27	84	0,42	84	0,44	86	0,43	36
2 131	6,76	2 001	6,53	2 039	6,55	2 638	8,28	2 425	7,58	2 677	8,27	2 163	6,76	37
179	0,71	185	0,80	209	0,86	269	1,06	299	1,27	236	0,98	398	1,63	38
-	1,55	-	1,37	-	1,57	-	1,83	-	1,77	-	1,60	-	1,79	39
1	0,01	-	-	5	0,01	-	-	-	-	1	0,00	1	0,01	40
2	0,02	6	0,05	10	0,10	6	0,07	6	0,06	5	0,05	4	0,06	41
418	1,53	356	1,32	400	1,46	462	1,76	473	1,70	447	1,55	483	1,72	42
-	226,61	-	212,82	-	187,70	-	187,37	-	201,22	-	206,82	-	225,29	43
-	61,11	-	60,48	-	60,17	-	63,02	-	69,62	-	69,88	-	72,20	44
8 753	23,43	7 874	21,34	8 479	23,00	9 164	24,70	9 260	25,35	8 664	23,68	8 809	24,05	45
4 184	18,13	4 384	20,23	4 035	18,64	4 080	18,09	4 244	19,40	4 002	17,81	4 434	19,79	46
2 348	19,56	2 141	18,91	2 100	18,53	2 301	20,22	2 973	24,87	3 298	28,40	3 050	28,36	47
-	26,22	-	24,51	-	24,26	-	25,34	-	26,19	-	28,81	-	31,28	48
1 547	1,65	1 515	1,59	1 822	1,89	2 543	2,68	2 456	2,62	3 258	3,40	2 475	2,56	49
54	0,18	69	0,22	100	0,25	86	0,24	66	0,25	60	0,21	56	0,18	50
1 061	3,41	1 058	3,12	1 000	3,03	1 044	3,22	1 106	3,36	1 173	3,84	1 249	4,13	51
457	1,27	431	1,26	400	1,16	452	1,35	458	1,35	425	1,25	471	1,41	52
236	0,58	190	0,53	202	0,49	233	0,59	235	0,61	294	0,68	217	0,50	53
98	0,25	56	0,15	75	0,22	156	0,33	129	0,29	141	0,37	124	0,31	54
101	0,32	96	0,33	79	0,24	107	0,40	103	0,33	134	0,48	141	0,51	55
225	1,92	247	1,83	219	1,50	221	1,47	204	1,45	197	1,48	166	1,31	56
-	4,74	-	4,84	-	4,97	-	4,74	-	5,24	-	5,41	-	6,78	57
813	3,72	759	3,61	818	3,74	839	3,72	836	3,69	811	3,58	1 049	5,30	58
310	2,76	298	2,74	160	1,62	167	1,69	241	2,41	202	1,86	242	2,53	59
828	5,41	651	4,29	801	5,15	825	4,92	767	4,58	1 305	6,24	928	5,77	60

3) EINSCHL. PFLANZLICHE FETTE UND OELE.- 4) OHNE PFLANZLICHE FETTE UND OELE.

LFD. NR.	ART DER AUFWENDUNGEN	JANUAR		FEBRUAR		MÄRZ		APRIL		MAI	
		MENGE 1)	DM	MENGE 1)	DM	MENGE 1)	DM	MENGE 1)	DM	MENGE 1)	DM
61	AUFWENDUNGEN FUER NAHRUNGS- UND GENUSSMITTEL INSGESAMT	-	635,39	-	651,25	-	728,45	-	748,46	-	728,89
	DAVON AUFWENDUNGEN FUER:										
62	KARTOFFELN (KILOGRAMM)	4,5	2,39	4,3	2,29	5,0	3,12	5,9	4,44	6,5	7,06
63	FRISCHGEMUESE	-	14,07	-	13,46	-	17,30	-	22,61	-	25,82
64	BLUMENKOHL	442	1,11	651	1,45	494	1,19	583	1,45	269	0,68
65	SONSTIGER KOHL	1 080	1,53	771	1,18	683	1,06	408	0,64	186	0,35
66	KAROTTEN, MOEHREN	725	1,17	781	1,10	905	1,54	860	1,52	727	1,37
67	TOMATEN	396	1,31	288	1,11	462	1,87	724	3,53	1 512	5,84
68	GURKEN	694	1,66	481	1,32	890	2,42	1 500	3,92	1 479	3,51
69	BOHNEN, FRISCHE	1	0,01	9	0,02	6	0,02	14	0,06	16	0,07
70	ERBSEN, FRISCHE	-	-	-	-	-	-	-	-	3	0,01
71	SPINAT	4	0,01	8	0,02	19	0,06	38	0,10	49	0,12
72	SALAT	668	2,61	683	2,61	753	3,03	916	3,37	763	2,51
73	ZWIEBELN, SCHALOTTEN, KNOBLAUCH	902	1,15	884	1,08	1 104	1,39	909	1,54	852	1,65
74	SONSTIGES FRISCHGEMUESE (OHNE KOHL)	968	3,49	1 082	3,57	1 193	4,70	1 359	6,47	2 273	9,71
75	GEMUESEKONSERVEN, TROCKENGEMUESE 2)	-	14,67	-	14,24	-	16,71	-	14,79	-	12,80
76	GEMUESEKONSERVEN, TROCKENGEMUESE 3)	4 950	12,44	4 583	12,09	5 061	13,96	4 523	12,47	3 849	11,19
77	TIEFGEKUEHLTES GEMUESE	621	2,22	537	2,15	721	2,75	562	2,32	392	1,61
78	FRISCHOBST	-	23,13	-	22,53	-	24,55	-	23,49	-	26,13
79	KERNOBST	3 112	6,62	3 762	8,37	4 746	11,10	4 688	12,38	3 930	12,47
80	STEINOBST	6	0,01	7	0,04	4	0,02	6	0,02	4	0,19
81	TRAUBEN	14	0,09	14	0,06	70	0,47	66	0,47	54	0,36
82	FRISCHE BEEREN	4	0,04	7	0,05	25	0,22	157	1,15	903	5,51
83	APFELSINEN, MANDARINEN, KLEMENTINEN	5 799	10,73	4 617	8,45	3 111	5,92	1 513	3,14	544	1,19
84	SONSTIGE ZITRUSFRUECHTE	604	1,43	646	1,42	682	1,52	562	1,29	394	0,98
85	BANANEN	1 935	3,68	1 762	3,78	2 232	5,06	2 045	4,92	2 107	5,04
86	ANANAS, FEIGEN, MELONEN U. AE.	81	0,53	64	0,35	43	0,23	17	0,10	147	0,38
87	OBSTKONSERVEN, TROCKENOBST 4)	-	6,04	-	6,47	-	7,14	-	7,64	-	6,20
88	OBSTKONSERVEN, TROCKENOBST 5)	1 748	4,36	1 670	4,32	1 813	4,75	1 950	5,17	1 604	4,17
89	TIEFGEKUEHLTES OBST	11	0,08	11	0,14	8	0,07	8	0,09	4	0,04
90	SCHALENFRUECHTE	203	1,60	234	2,01	266	2,32	273	2,39	225	1,99
91	MARMELADE	544	2,20	566	2,29	659	2,76	647	2,73	659	2,65
92	ZUCKER	1 773	3,19	1 760	3,21	2 173	3,89	2 033	3,67	1 707	3,02
93	SUESSWAREN, HONIG, KAKAOERZEUGNISSE	-	24,00	-	29,12	-	40,89	-	44,78	-	37,35
94	HONIG	274	1,95	279	2,06	322	2,35	251	1,76	242	1,64
95	SIRUP	32	0,12	48	0,14	36	0,14	51	0,15	39	0,15
96	SCHOKOLADE	963	9,86	1 174	11,72	1 707	18,06	1 728	20,01	1 136	12,16
97	SONSTIGE SUESSWAREN (OHNE KAKAOERZEUGNISSE)	1 362	10,01	1 852	13,47	2 451	18,18	2 826	21,24	3 001	21,88
98	KAKAOERZEUGNISSE (OHNE SCHOKOLADE)	322	2,06	276	1,74	345	2,17	256	1,62	234	1,52
99	SONSTIGE NAHRUNGSMITTEL 6)	-	111,95	-	122,87	-	126,41	-	145,59	-	157,77
100	GEWUERZE, BACK- U. SPEISEZUTATEN (OHNE MAYONNAISE)	-	4,83	-	5,07	-	5,24	-	5,67	-	5,29
101	MAYONNAISEN	175	0,84	175	0,73	165	0,76	209	1,07	195	0,89
102	OBST- UND GEMUESESAEFTE	-	9,54	-	11,29	-	12,18	-	12,27	-	12,10
103	ALKOHOLFREIE GETRAENKE (OHNE OBST- UND GEMUESESAEFTE)	-	19,15	-	19,19	-	21,76	-	22,12	-	25,90
104	MINERALWASSER	-	5,29	-	4,82	-	5,61	-	5,66	-	6,31
105	COLA-GETRAENKE	-	2,67	-	3,66	-	3,62	-	3,73	-	4,74
106	SONSTIGE FRUCHTSAFTGETRAENKE	-	8,69	-	8,56	-	10,20	-	10,68	-	12,68
107	KAFFEEMITTEL U. TEEAEHNLICHE ERZEUGNISSE	-	2,50	-	2,15	-	2,33	-	2,04	-	2,16
108	FERTIGE MAHLZEITEN (AUCH TIEFGEKUEHLT ODER ALS KONSERVEN)	-	7,65	-	8,43	-	8,46	-	8,10	-	8,58
109	VERZEH R IN GASTSTAETTEN UND KANTINEN	-	69,95	-	78,16	-	78,00	-	96,36	-	105,02
110	SPEISEN UND MAHLZEITEN IN GASTSTAETTEN (OHNE KANTINEN)	-	31,86	-	29,72	-	38,91	-	51,79	-	61,00
111	SPEISEN UND MAHLZEITEN IN KANTINEN (ANZAHL)	4	10,58	4	11,66	4	11,46	4	10,12	4	9,60
112	GETRAENKE IN GASTSTAETTEN UND KANTINEN	-	27,51	-	36,77	-	27,62	-	34,45	-	34,42
113	GENUSSMITTEL 7)	-	86,66	-	87,86	-	106,78	-	101,08	-	99,12
114	BOHNENKAFFEE	994	19,05	996	18,92	1 067	20,14	1 088	21,09	1 012	19,66
115	TEE (OHNE TEEAEHNLICHE ERZEUGNISSE) 8)	56	1,56	55	1,40	54	1,58	57	1,67	42	1,18
116	ALKOHOLISCHE GETRAENKE	-	44,39	-	47,65	-	61,62	-	54,69	-	50,73
117	WEIN (LITER)	2,5	10,58	2,2	8,88	2,5	11,22	3,4	16,01	2,8	11,27
118	BIER (LITER)	14,2	19,88	15,5	22,10	16,8	24,53	17,8	25,94	17,9	26,10
119	BRANNWEIN, LIKOE R	-	11,28	-	13,32	-	21,99	-	10,45	-	10,87
120	SEKT, SCHAUMWEIN (LITER)	0,4	2,65	0,6	3,35	0,6	3,88	0,3	2,30	0,4	2,48
121	TABAKWAREN	-	21,66	-	19,90	-	23,44	-	23,63	-	27,56
122	TABAK	45	2,89	35	2,18	33	2,14	34	2,17	45	2,83
123	ZIGARREN (STUECK)	1	0,23	1	0,18	1	0,29	1	0,26	1	0,45
124	ZIGARETTEN (STUECK)	120	17,90	114	16,94	135	20,49	138	20,65	159	23,65
125	SONSTIGE TABAKWAREN	-	0,64	-	0,59	-	0,52	-	0,55	-	0,63

1) SOWEIT IN DER VORSPALTE NICHT ANDERS ANGEGEBEN IN GRAMM.- 2) EINSCHL. TIEFGEKUEHLTES GEMUESE.- 3) OHNE TIEFGEKUEHLTES GEMUESE.-  
FERTIGE MAHLZEITEN U. VERZEH R IN GASTSTAETTEN U. KANTINEN.- 7) SOWEIT NICHT IM GASTSTAETTEN- U. KANTINENVERZEH R ENTHALTEN.- 8) OHNE



JE HAUSHALT UND MONAT NACH GUETERARTEN 1982

TYP 2

Menge 1)	JUNI		JULI		AUGUST		SEPTEMBER		OKTOBER		NOVEMBER		DEZEMBER		ILFD. INR.
		DM		DM		DM		DM		DM		DM		DM	
.	735,33	.	781,30	.	740,45	.	700,51	.	720,14	.	702,00	.	818,33	61	
8,4	10,77	7,7	6,51	7,7	4,61	13,8	6,50	40,8	15,90	10,2	4,33	3,7	1,93	62	
.	25,98	.	17,62	.	13,16	.	13,68	.	13,32	.	12,06	.	13,14	63	
471	1,05	395	0,75	309	0,55	553	1,06	747	1,26	305	0,62	268	0,61	64	
295	0,44	309	0,40	391	0,42	688	0,75	1 646	1,71	1 837	1,93	1 400	1,59	65	
815	1,51	676	1,10	816	0,95	708	0,72	762	0,79	805	0,79	590	0,70	66	
2 786	7,97	2 845	6,36	1 666	3,18	1 467	2,88	858	2,23	534	1,54	512	1,68	67	
1 513	3,32	1 405	2,54	1 037	1,71	665	1,27	388	0,90	429	1,01	360	1,01	68	
96	0,31	207	0,62	270	0,73	196	0,57	29	0,09	20	0,06	15	0,04	69	
25	0,10	14	0,06	10	0,02	1	0,00	-	-	5	0,01	-	-	70	
22	0,06	14	0,03	8	0,03	19	0,05	40	0,10	12	0,04	2	0,00	71	
613	1,64	416	1,05	379	1,09	513	1,56	544	1,60	531	1,91	651	2,64	72	
1 108	2,04	986	1,45	1 117	1,19	1 369	1,24	1 399	1,31	1 056	1,01	949	0,98	73	
1 914	7,54	1 033	3,26	1 175	3,28	1 285	3,57	1 119	3,34	994	3,15	1 135	3,88	74	
.	10,28	.	9,44	.	10,00	.	11,34	.	12,31	.	13,53	.	18,44	75	
3 033	8,61	2 888	8,46	2 938	8,72	3 523	9,89	3 851	10,74	4 063	11,57	5 482	16,24	76	
385	1,67	251	0,98	299	1,27	372	1,45	375	1,57	503	1,96	507	2,19	77	
.	37,99	.	35,01	.	25,34	.	18,70	.	16,59	.	18,08	.	21,96	78	
3 676	12,38	3 072	9,70	3 354	7,17	4 267	5,11	4 852	4,70	2 503	3,23	1 879	2,68	79	
1 696	5,71	4 992	13,72	4 678	9,88	2 319	3,90	127	0,25	7	0,03	5	0,03	80	
27	0,14	15	0,07	1 626	3,52	2 696	5,36	2 055	4,54	597	1,56	69	0,26	81	
2 975	12,05	1 559	5,32	42	0,23	16	0,08	-	-	4	0,02	2	0,02	82	
130	0,32	48	0,15	31	0,09	61	0,17	1 035	2,49	4 291	8,55	7 431	13,89	83	
482	1,19	311	0,81	227	0,60	284	0,74	384	1,00	413	1,06	753	1,73	84	
2 143	4,79	1 911	3,65	1 507	2,80	1 748	2,88	1 899	3,09	1 708	3,05	1 378	2,44	85	
629	1,41	770	1,58	568	1,04	124	0,47	77	0,51	88	0,58	140	0,93	86	
.	5,31	.	4,86	.	5,54	.	5,40	.	7,59	.	12,32	.	13,82	87	
1 319	3,47	1 264	3,28	1 423	3,72	1 136	3,12	1 131	3,24	1 293	3,88	1 677	5,05	88	
4	0,02	1	0,01	-	-	-	-	16	0,11	6	0,05	13	0,13	89	
203	1,81	183	1,56	209	1,82	311	2,29	576	4,25	1 239	8,38	1 246	8,65	90	
.	671	.	2,14	425	1,74	394	1,68	414	1,81	397	1,69	378	1,64	91	
3 959	7,29	5 409	10,47	2 829	5,32	3 249	6,41	2 648	4,96	2 951	5,86	2 481	5,02	92	
.	39,07	.	41,78	.	37,58	.	35,30	.	32,93	.	40,25	.	45,86	93	
197	1,51	250	1,94	216	1,75	238	1,89	335	2,47	356	2,51	297	2,12	94	
80	0,29	68	0,31	54	0,19	53	0,19	48	0,16	41	0,16	66	0,25	95	
1 114	10,90	1 079	10,92	1 102	11,39	1 259	12,89	1 375	13,90	1 766	18,82	1 850	22,94	96	
3 499	24,47	3 789	27,26	3 122	22,58	2 477	18,63	1 871	14,60	2 029	16,69	2 171	18,69	97	
305	1,90	215	1,35	262	1,69	268	1,71	295	1,80	327	2,08	291	1,85	98	
.	157,76	.	221,78	.	212,65	.	148,30	.	127,88	.	115,48	.	123,90	99	
.	5,94	.	6,40	.	6,04	.	6,51	.	5,97	.	7,22	.	7,39	100	
205	0,91	185	0,89	179	0,78	169	0,82	160	0,78	203	0,92	239	1,22	101	
.	11,78	.	11,42	.	9,22	.	10,86	.	11,43	.	10,62	.	10,70	102	
.	27,95	.	31,97	.	25,72	.	24,50	.	20,22	.	18,21	.	22,09	103	
.	7,33	.	8,69	.	6,20	.	6,50	.	5,35	.	4,69	.	6,03	104	
.	4,71	.	5,84	.	4,87	.	3,83	.	3,17	.	3,22	.	4,49	105	
.	13,85	.	15,58	.	12,81	.	12,32	.	9,47	.	8,21	.	9,57	106	
.	2,06	.	1,86	.	1,85	.	1,85	.	2,23	.	2,09	.	2,00	107	
.	8,65	.	11,21	.	9,74	.	8,60	.	9,09	.	8,25	.	9,09	108	
.	102,53	.	159,90	.	161,14	.	97,01	.	80,39	.	70,26	.	73,40	109	
.	60,93	.	105,06	.	103,26	.	52,56	.	39,35	.	30,73	.	34,43	110	
4	10,42	3	7,68	4	11,48	5	12,70	5	13,10	5	13,02	4	11,11	111	
.	31,18	.	47,17	.	46,40	.	31,76	.	27,94	.	26,50	.	27,86	112	
.	93,94	.	99,30	.	96,11	.	99,00	.	104,64	.	103,77	.	140,83	113	
988	19,19	909	17,95	864	17,24	1 026	20,37	1 058	21,00	1 089	21,50	1 208	24,27	114	
39	1,16	37	1,04	42	1,04	41	1,22	48	1,42	48	1,40	73	2,03	115	
.	51,53	.	56,46	.	53,29	.	54,15	.	56,83	.	55,39	.	86,17	116	
3,0	11,38	2,5	9,69	3,0	12,33	3,5	12,53	3,5	16,02	3,1	15,03	5,2	23,37	117	
18,3	27,28	20,4	30,77	16,7	25,11	17,9	26,82	16,1	24,43	15,4	22,73	19,3	29,38	118	
.	10,29	.	13,88	.	13,00	.	11,80	.	13,73	.	14,54	.	22,04	119	
0,4	2,59	0,3	2,12	0,4	2,86	0,4	2,99	0,4	2,65	0,4	3,09	1,5	11,38	120	
.	22,05	.	23,85	.	24,54	.	23,26	.	25,39	.	25,49	.	28,36	121	
24	1,53	30	2,32	38	3,20	34	2,86	46	4,00	46	3,91	48	4,20	122	
1	0,46	2	0,79	1	0,35	2	0,54	1	0,38	2	0,44	3	1,09	123	
126	19,59	116	20,30	114	20,47	102	19,12	109	20,10	109	20,19	120	22,30	124	
.	0,47	.	0,44	.	0,52	.	0,75	.	0,90	.	0,95	.	0,76	125	

4) EINSCHL. TIEFGEKUEHLTES OBST UND EINSCHL. SCHALENFRUECHTE.- 5) OHNE TIEFGEKUEHLTES OBST UND OHNE SCHALENFRUECHTE.- 6) EINSCHL. KRAEUTER-, PFEFFERMINZTEE U. AE.

LFD. NR.	ART DER AUSGABEN 1)	1977		1978		1979		1980		1981	
		DM	PROZ	DM	PROZ	DM	PROZ	DM	PROZ	DM	PROZ
1	AUSGABEN FÜR DEN PRIVATEN VERBRAUCH INSGESAMT DAVON AUSGABEN FÜR:	2 082,86	100	2 150,31	100	2 330,25	100	2 443,15	100	2 553,38	100
2	NAHRUNGS- UND GENUSSMITTEL	604,26	29,0	628,19	29,2	650,53	27,9	685,97	28,1	698,86	27,4
3	KLEIDUNG, SCHUHE	190,56	9,1	197,10	9,2	207,16	8,9	227,40	9,3	233,77	9,2
4	OVERBEKLEIDUNG	110,28	5,3	112,43	5,2	118,72	5,1	129,80	5,3	132,46	5,2
5*	HERREN- UND KNABENOVERBEKLEIDUNG	44,46	2,1	44,61	2,1	46,83	2,0	50,46	2,1	50,32	2,0
6*	DAMEN- UND MÄDCHENOVERBEKLEIDUNG	65,09	3,1	66,88	3,1	70,98	3,0	78,48	3,2	81,46	3,2
7*	ANFERTIGUNG UND MIELE VON OVERBEKLEIDUNG, FREMDE REPARATUREN UND ÄNDERUNGEN	0,73	0,0	0,94	0,0	0,91	0,0	0,86	0,0	0,68	0,0
8	SONSTIGE BEKLEIDUNG	41,69	2,0	42,52	2,0	43,88	1,9	47,09	1,9	49,74	1,9
9*	HERREN- UND KNABENWAESCHE	12,43	0,6	12,39	0,6	13,49	0,6	13,66	0,6	14,23	0,6
10*	DAMEN- UND MÄDCHENWAESCHE	7,67	0,4	8,21	0,4	8,47	0,4	9,24	0,4	10,11	0,4
11*	SAEUGLINGSBEKLEIDUNG	0,41	0,0	0,57	0,0	0,61	0,0	0,62	0,0	0,88	0,0
12*	METERWARE FÜR LEIBWAESCHE	0,03	0,0	0,04	0,0	0,04	0,0	0,06	0,0	0,06	0,0
13*	UEBRIGE HERREN- U. KNABENBEKLEIDUNG U. ZUBEH.	6,30	0,3	6,44	0,3	6,64	0,3	7,08	0,3	7,25	0,3
14*	UEBRIGE DAMEN- U. MÄDCHENBEKLEIDUNG U. ZUBEH.	8,28	0,4	8,83	0,4	8,63	0,4	9,66	0,4	9,90	0,4
15*	WOLLE, KURZWAREN	6,41	0,3	5,87	0,3	5,90	0,3	6,61	0,3	7,19	0,3
16*	ANFERTIGUNG VON LEIBWAESCHE U. UEBRIGER BE- KLEIDUNG, FREMDE REPARATUREN U. ÄNDERUNGEN	0,16	0,0	0,16	0,0	0,10	0,0	0,17	0,0	0,13	0,0
17	SCHUHE	38,58	1,9	42,15	2,0	44,56	1,9	50,51	2,1	51,57	2,0
18*	HERREN- UND KNABENSCHUHE	16,49	0,8	18,29	0,9	19,25	0,8	21,76	0,9	22,78	0,9
19*	DAMEN- UND MÄDCHENSCHUHE	18,98	0,9	20,65	1,0	22,13	0,9	25,33	1,0	25,83	1,0
20*	ANFERTIGUNG VON SCHUHEN, FREMDE REPARATUREN U. ÄNDERUNGEN, SCHUHZUBEHOER	3,12	0,1	3,21	0,1	3,17	0,1	3,42	0,1	2,96	0,1
21*	WOHNUNGSMIETEN U. AE. 2)	324,89	15,6	339,19	15,8	361,86	15,5	400,51	16,4	418,03	16,4
22	ELEKTRIZITAET, GAS, BRENNSTOFFE U. AE.	109,67	5,3	108,27	5,0	148,68	6,4	158,85	6,5	162,26	6,4
23*	ELEKTRIZITAET	45,23	2,2	44,78	2,1	56,01	2,4	55,86	2,3	56,85	2,2
24*	GAS	15,69	0,8	16,06	0,7	19,58	0,8	23,93	1,0	23,04	0,9
25	KOEHLEN UND SONSTIGE FESTE BRENNSTOFFE	3,79	0,2	3,67	0,2	5,38	0,2	5,32	0,2	5,11	0,2
26*	STEINKOEHLEN ALLER ART	1,73	0,1	2,15	0,1	3,37	0,1	2,86	0,1	2,42	0,1
27	KOKS	0,91	0,0	0,47	0,0	0,66	0,0	0,92	0,0	0,11	0,0
28	BRAUNKOEHLEN ALLER ART	0,95	0,0	0,72	0,0	1,03	0,0	0,83	0,0	1,60	0,1
29	HOLZ, TORF UND SONSTIGE FESTE BRENNSTOFFE	0,21	0,0	0,33	0,0	0,32	0,0	0,71	0,0	0,97	0,0
30*	FLUESSIGE BRENNSTOFFE (OHNE KRAFTSTOFFE)	14,52	0,7	14,75	0,7	32,07	1,4	34,74	1,4	35,20	1,4
31*	ZENTRALHEIZUNG UND WARMWASSER	30,43	1,5	29,01	1,3	35,63	1,5	39,01	1,6	42,06	1,6
32	UEBRIGE GUETER FÜR DIE HAUSHALTSFUEHRUNG	197,39	9,5	197,34	9,2	216,70	9,3	229,54	9,4	236,59	9,3
33*	MOEBEL 3)	55,65	2,7	44,82	2,1	58,46	2,5	58,75	2,4	55,49	2,2
34*	TEPPICHE U. SONST. FUSSBODENBELAG, MATRATZEN 3)	11,66	0,6	13,18	0,6	10,63	0,5	12,98	0,5	14,34	0,6
35*	SONSTIGE HEIMTEXTILIEN, HAUSHALTSWAESCHE 3)	13,74	0,7	13,28	0,6	14,98	0,6	18,78	0,8	17,64	0,7
36	HEIZ- UND KOCHGERAETE 3)	5,70	0,3	5,18	0,2	7,02	0,3	4,62	0,2	7,79	0,3
37*	OFEN UND HERDE 3)	3,08	0,1	2,86	0,1	2,39	0,1	2,18	0,1	5,57	0,2
38*	SONSTIGE HEIZ- UND KOCHGERAETE 3)	2,62	0,1	2,33	0,1	4,63	0,2	2,44	0,1	2,22	0,1
39*	BELEUCHTUNGSKOERPER 3)	3,10	0,1	3,50	0,2	4,39	0,2	4,55	0,2	4,10	0,2
40	ELEKTRISCHE HAUSHALTSMASCHINEN UND -GERAETE 3)	19,93	1,0	18,87	0,9	19,71	0,8	20,24	0,8	24,12	0,9
41*	LANGLEBIGE, HOCHWERTIGE ELEKTR. HAUSHALTS- MASCHINEN UND -GERAETE 3)	17,90	0,9	17,10	0,8	18,05	0,8	18,36	0,8	21,92	0,9
42*	SONSTIGE ELEKTRISCHE HAUSHALTSMASCHINEN UND -GERAETE 3)	2,03	0,1	1,78	0,1	1,66	0,1	1,88	0,1	2,20	0,1
43	NICHELEKTR. HAUSHALTSMASCHINEN U. -GERAETE 3)	22,39	1,1	24,46	1,1	26,64	1,1	29,20	1,2	30,48	1,2
44*	LANGLEBIGE, HOCHWERTIGE NICHELEKTRISCHE HAUSHALTSMASCHINEN UND -GERAETE 3)	0,34	0,0	0,51	0,0	0,42	0,0	0,79	0,0	1,52	0,1
45*	SONSTIGE NICHELEKTRISCHE HAUSHALTS- MASCHINEN UND -GERAETE 3)	22,06	1,1	23,95	1,1	26,22	1,1	28,40	1,2	28,96	1,1
46*	REINIGUNGS- UND PFLEGEMITTEL	16,00	0,8	17,37	0,8	17,75	0,8	18,62	0,8	19,15	0,7
47*	SONSTIGE VERBRAUCHSGUETER FÜR DIE HAUSHALTS- FUEHRUNG	10,09	0,5	10,53	0,5	11,38	0,5	12,90	0,5	13,92	0,5
48	TAPETEN, FARBEN, BAUSTOFFE, WOHNUNGS- REPARATUREN U. AE. 4)	11,78	0,6	13,80	0,6	11,55	0,5	12,46	0,5	12,65	0,5
49*	TAPETEN, FARBEN, BAUSTOFFE	8,63	0,4	8,96	0,4	9,10	0,4	8,22	0,3	9,43	0,4
50	FREMDE REPARATUREN AN DER WOHNUNG 4)	3,15	0,2	4,84	0,2	2,45	0,1	4,24	0,2	3,22	0,1
51	Dienstleistungen für die Haushaltsführung 5)	8,84	0,4	10,62	0,5	10,61	0,5	10,30	0,4	11,32	0,4
52*	ANFERTIGUNG, INSTALLATION, MIETEN VON HAUSRAT ALLER ART, FREMDE REPARATUREN U. ÄNDERUNGEN	3,41	0,2	4,46	0,2	4,71	0,2	4,21	0,2	5,80	0,2
53*	HAESUSLICHE DIENSTE	0,44	0,0	0,46	0,0	0,34	0,0	0,32	0,0	0,14	0,0
54*	WAESCHEREI UND REINIGUNG	4,90	0,2	5,53	0,3	5,33	0,2	5,57	0,2	5,14	0,2
55	SONSTIGE DIENSTLEISTUNGEN FÜR DIE HAUSHALTS- FUEHRUNG 5)	0,10	0,0	0,18	0,0	0,23	0,0	0,20	0,0	0,24	0,0

1) DER BEGRIFF "GUETER" IN DEN TEXTBEZEICHNUNGEN FASST "VAREN UND DIENSTLEISTUNGEN" ZUSAMMEN.- 2) EINSCHL. MIETWERT FÜR EIGENTUMER MIETERS.- 5) OHNE FREMDE REPARATUREN AN DER WOHNUNG.

JE HAUSHALT UND MONAT NACH GUETERARTEN

TYP 2

1982		1. HJ 1982		2. HJ 1982		1. VJ 1982		2. VJ 1982		3. VJ 1982		4. VJ 1982		ILFu. NR.
DM	PROZ	DM	PROZ	DM	PROZ	DM	PROZ	DM	PROZ	DM	PROZ	DM	PROZ	
2 691,11	100	2 591,85	100	2 791,61	100	2 531,43	100	2 651,95	100	2 696,76	100	2 885,30	100	1
724,24	26,9	705,03	27,2	743,69	26,6	672,31	26,6	737,58	27,8	740,53	27,5	746,81	25,9	2
227,81	8,5	215,31	8,3	240,47	8,6	208,13	8,2	222,46	8,4	179,72	6,7	300,46	10,4	3
128,82	4,8	122,10	4,7	135,63	4,9	117,07	4,6	127,10	4,8	101,78	3,8	169,06	5,9	4
50,59	1,9	48,45	1,9	52,76	1,9	45,09	1,8	51,79	2,0	39,87	1,5	65,50	2,3	5*
77,25	2,9	72,70	2,8	81,86	2,9	71,25	2,8	74,14	2,8	61,14	2,3	102,33	3,5	6*
0,98	0,0	0,95	0,0	1,00	0,0	0,73	0,0	1,17	0,0	0,78	0,0	1,23	0,0	7*
50,34	1,9	47,51	1,8	53,20	1,9	49,29	1,9	45,73	1,7	38,99	1,4	67,24	2,3	8
15,64	0,6	15,74	0,6	15,53	0,6	15,38	0,6	16,10	0,6	12,37	0,5	18,65	0,6	9*
9,30	0,3	8,62	0,3	10,00	0,4	8,82	0,3	8,42	0,3	7,87	0,3	12,10	0,4	10*
0,86	0,0	0,77	0,0	0,95	0,0	1,00	0,0	0,54	0,0	0,64	0,0	1,26	0,0	11*
0,05	0,0	0,02	0,0	0,07	0,0	0,02	0,0	0,02	0,0	0,02	0,0	0,13	0,0	12*
7,02	0,3	6,14	0,2	7,91	0,3	6,28	0,2	5,99	0,2	5,13	0,2	10,65	0,4	13*
9,34	0,3	8,90	0,3	9,78	0,4	8,84	0,3	8,95	0,3	6,04	0,2	13,48	0,5	14*
8,03	0,3	7,23	0,3	8,83	0,3	8,83	0,3	5,64	0,2	6,78	0,3	10,86	0,4	15*
0,11	0,0	0,09	0,0	0,13	0,0	0,11	0,0	0,07	0,0	0,15	0,0	0,12	0,0	16*
48,65	1,8	45,71	1,8	51,63	1,8	41,77	1,7	49,63	1,9	38,95	1,4	64,15	2,2	17
22,14	0,8	20,51	0,8	23,80	0,9	17,48	0,7	23,51	0,9	18,79	0,7	28,74	1,0	18*
23,68	0,9	22,51	0,9	24,86	0,9	21,69	0,9	23,32	0,9	17,71	0,7	31,93	1,1	19*
2,83	0,1	2,70	0,1	2,97	0,1	2,59	0,1	2,80	0,1	2,45	0,1	3,48	0,1	20*
445,05	16,5	437,09	16,9	453,10	16,2	437,42	17,3	436,77	16,5	448,89	16,6	457,26	15,8	21*
189,01	7,0	192,84	7,4	185,13	6,6	225,08	8,9	160,78	6,1	168,84	6,3	201,22	7,0	22
71,23	2,6	81,63	3,1	60,70	2,2	102,59	4,1	60,79	2,3	52,64	2,0	68,67	2,4	23*
30,75	1,1	37,93	1,5	23,48	0,8	52,72	2,1	23,22	0,9	14,33	0,5	32,52	1,1	24*
4,69	0,2	4,62	0,2	4,77	0,2	2,66	0,1	6,56	0,2	3,75	0,1	5,77	0,2	25*
2,69	0,1	2,44	0,1	2,95	0,1	1,24	0,0	3,63	0,1	2,22	0,1	3,67	0,1	26*
0,25	0,0	0,49	0,0	-	-	0,40	0,0	0,59	0,0	-	-	-	-	27*
0,84	0,0	0,81	0,0	0,88	0,0	0,55	0,0	1,06	0,0	0,43	0,0	1,32	0,0	28*
0,91	0,0	0,88	0,0	0,94	0,0	0,48	0,0	1,28	0,0	1,11	0,0	0,77	0,0	29*
33,75	1,3	23,99	0,9	43,62	1,6	23,34	0,9	24,64	0,9	46,33	1,7	40,95	1,4	30*
48,59	1,8	44,67	1,7	52,56	1,9	43,77	1,7	45,56	1,7	51,79	1,9	53,31	1,8	31*
255,59	9,5	253,78	9,8	257,42	9,2	257,95	10,2	249,63	9,4	217,17	8,1	297,18	10,3	32
69,04	2,6	68,83	2,7	69,25	2,5	80,03	3,2	57,70	2,2	59,90	2,2	78,49	2,7	33*
14,58	0,5	11,68	0,5	17,51	0,6	15,56	0,6	7,82	0,3	12,20	0,5	22,75	0,8	34*
16,68	0,6	15,66	0,6	17,70	0,6	16,56	0,7	14,77	0,6	11,76	0,4	23,58	0,8	35*
11,32	0,4	16,29	0,6	6,28	0,2	6,13	0,2	26,40	1,0	4,29	0,2	8,25	0,3	36
8,52	0,3	14,48	0,6	2,49	0,1	4,36	0,2	24,54	0,9	0,72	0,0	4,24	0,1	37*
2,80	0,1	1,82	0,1	3,79	0,1	1,77	0,1	1,87	0,1	3,57	0,1	4,01	0,1	38*
4,30	0,2	3,33	0,1	5,28	0,2	3,00	0,1	3,65	0,1	3,09	0,1	7,44	0,3	39*
21,85	0,8	21,17	0,8	22,55	0,8	23,42	0,9	18,92	0,7	16,93	0,6	28,10	1,0	40
19,42	0,7	18,95	0,7	19,88	0,7	21,24	0,8	16,67	0,6	15,05	0,6	24,66	0,9	41*
2,44	0,1	2,22	0,1	2,66	0,1	2,18	0,1	2,25	0,1	1,88	0,1	3,44	0,1	42*
32,45	1,2	29,03	1,1	35,91	1,3	30,35	1,2	27,71	1,0	28,80	1,1	42,93	1,5	43
1,59	0,1	1,00	0,0	2,19	0,1	0,47	0,0	1,54	0,1	2,24	0,1	2,14	0,1	44*
30,85	1,1	28,02	1,1	33,72	1,2	29,88	1,2	26,17	1,0	26,55	1,0	40,79	1,4	45*
19,83	0,7	19,72	0,8	19,93	0,7	19,84	0,8	19,61	0,7	19,24	0,7	20,62	0,7	46*
14,94	0,6	13,20	0,5	16,70	0,6	13,15	0,5	13,25	0,5	13,49	0,5	19,87	0,7	47*
15,20	0,6	15,06	0,6	15,35	0,5	15,85	0,6	14,26	0,5	17,33	0,6	13,39	0,5	48
11,22	0,4	12,09	0,5	10,34	0,4	14,43	0,6	9,76	0,4	9,27	0,3	11,40	0,4	49*
3,98	0,1	2,97	0,1	5,01	0,2	1,43	0,1	4,51	0,2	8,06	0,3	1,99	0,1	50
10,31	0,4	10,82	0,4	9,81	0,4	11,80	0,5	9,83	0,4	9,61	0,4	10,00	0,3	51
4,38	0,2	4,80	0,2	3,95	0,1	6,01	0,2	3,60	0,1	4,25	0,2	3,65	0,1	52*
0,44	0,0	0,43	0,0	0,45	0,0	0,49	0,0	0,36	0,0	0,58	0,0	0,32	0,0	53*
5,06	0,2	5,28	0,2	4,83	0,2	4,94	0,2	5,62	0,2	4,42	0,2	5,24	0,2	54*
0,44	0,0	0,31	0,0	0,58	0,0	0,36	0,0	0,25	0,0	0,37	0,0	0,79	0,0	55

WONNUNGEN SOWIE UNTERMIIETEN U. AE.- 3) OHNE ENTGELTE FUER ANFERTIGUNG BZW. INSTALLATION ODER REPARATUREN- 4) AUF KOSTEN DES

LFD. NR.	ART DER AUSGABEN 1)	1977		1978		1979		1980		1981	
		DM	PROZ	DM	PROZ	DM	PROZ	DM	PROZ	DM	PROZ
56	AUSGABEN FUER DEN PRIVATEN VERBRAUCH INSGESAMT DAVON AUSGABEN FUER:	2 082,86	100	2 150,31	100	2 330,25	100	2 443,15	100	2 553,38	100
57	BLUMEN, GUET. F. D. GARTENPFL. U. NUTZTIERHALT.	18,51	0,9	21,72	1,0	23,58	1,0	26,13	1,1	25,58	1,0
58*	BLUMEN UND TOPFPFLANZEN, WAREN FUER DIE GARTENPFLEGE UND NUTZTIERHALTUNG	16,58	0,8	20,14	0,9	21,53	0,9	23,77	1,0	23,96	0,9
59*	Dienstl. f. d. Gartenpflege u. Nutztierhaltung	1,93	0,1	1,58	0,1	2,05	0,1	2,36	0,1	1,62	0,1
60	GUETER FUER VERKEHRZWECKE, NACHRICHTENUEBERM.	318,17	15,3	330,70	15,4	379,45	16,3	341,15	14,0	374,49	14,7
61	AUFWENDUNGEN F. EIGENE KRAFTFAHRZEUGE U. AE. 2)	253,36	12,2	262,27	12,2	303,16	13,0	265,42	10,9	294,17	11,5
62*	KRAFTFAHRZEUGE UND FAHRRADER 3)	132,44	6,4	135,39	6,3	164,98	7,1	107,21	4,4	121,59	4,8
63*	KRAFTSTOFFE	64,51	3,1	68,93	3,2	75,30	3,2	90,25	3,7	100,87	4,0
64*	SONST. GEBRAUCHS- UND VERBRAUCHSGUETER FUER EIGENE KRAFTFAHRZEUGE U. AE.	16,64	0,8	17,24	0,8	18,02	0,8	18,05	0,7	22,91	0,9
65*	Dienstl. f. eigene Kraftfahrzeuge u. Ae. 4), fremde Reparaturen und Aenderungen	39,76	1,9	40,71	1,9	44,86	1,9	49,91	2,0	48,79	1,9
66	FRENDE VERKEHRSLISTUNGEN	29,77	1,4	30,34	1,4	32,26	1,4	32,86	1,3	32,96	1,3
67	PERSONENBEFORDERUNG	27,76	1,3	27,77	1,3	29,75	1,3	31,33	1,3	31,63	1,2
68*	FLUG- UND SCHIFFSPASSAGEN	1,69	0,1	3,03	0,1	2,61	0,1	2,43	0,1	3,19	0,1
69*	TAXIFAHRTEN, MIETEN VON FAHRZEUGEN	1,70	0,1	1,43	0,1	1,53	0,1	1,17	0,0	1,13	0,0
70*	SONSTIGE VERKEHRSMITTEL	24,37	1,2	23,32	1,1	25,61	1,1	27,73	1,1	27,31	1,1
71*	SONSTIGE VERKEHRSLISTUNGEN	2,00	0,1	2,57	0,1	2,51	0,1	1,52	0,1	1,33	0,1
72*	NACHRICHTENUEBERMITTLUNG 5)	35,04	1,7	38,09	1,8	44,03	1,9	42,88	1,8	47,37	1,9
73	GUETER FUER DIE KOERPER- UND GESUNDHEITSPFLEGE	63,73	3,1	65,46	3,0	71,63	3,1	72,79	3,0	83,57	3,3
74	GUETER FUER DIE KOERPERPFLEGE	42,83	2,1	45,26	2,1	50,06	2,1	52,68	2,2	58,95	2,3
75*	GEBRAUCHSGUETER FUER DIE KOERPERPFLEGE 6)	4,43	0,2	4,49	0,2	5,30	0,2	5,15	0,2	5,13	0,2
76*	VERBRAUCHSGUETER FUER DIE KOERPERPFLEGE	24,26	1,2	25,70	1,2	28,69	1,2	30,93	1,3	36,26	1,4
77*	Dienstleistungen fuer die Koerperpflege	14,13	0,7	15,07	0,7	16,07	0,7	16,60	0,7	17,56	0,7
78	GUETER FUER DIE GESUNDHEITSPFLEGE	20,91	1,0	20,20	0,9	21,58	0,9	20,11	0,8	24,62	1,0
79*	GEBRAUCHSGUETER FUER DIE GESUNDHEITSPFLEGE 6)	4,27	0,2	4,23	0,2	5,19	0,2	4,18	0,2	5,72	0,2
80	VERBRAUCHSGUETER FUER DIE GESUNDHEITSPFLEGE	6,62	0,3	7,53	0,4	7,57	0,3	7,61	0,3	8,25	0,3
81*	Dienstleistungen fuer die Gesundheitspflege	10,01	0,5	8,45	0,4	8,81	0,4	8,32	0,3	10,65	0,4
82	GUETER FUER BILDUNGS- UND UNTERHALTUNGSZWECKE	180,26	8,7	182,79	8,5	194,37	8,3	210,79	8,6	220,23	8,6
83	GEBRAUCHS- UND VERBRAUCHSGUETER FUER BILDUNGS- UND UNTERHALTUNGSZWECKE	122,24	5,9	121,96	5,7	129,21	5,5	136,83	5,6	145,24	5,7
84*	RUNDFUNK-, FERNSEH- UND PHONOGERAETE, ZUBEHOERTEILE 6)	31,96	1,5	30,37	1,4	31,85	1,4	27,62	1,1	29,62	1,2
85*	FOTO- UND KINOAPPARATE, ZUBEHOERTEILE	4,62	0,2	4,48	0,2	5,46	0,2	4,20	0,2	4,05	0,2
86*	BUECHER, BROSCHUREN	13,19	0,6	14,25	0,7	13,82	0,6	15,97	0,7	17,36	0,7
87*	ZEITUNGEN, ZEITSCHRIFTEN	14,87	0,7	16,12	0,7	17,95	0,8	19,24	0,8	20,67	0,8
88*	SONSTIGE GEBRAUCHSGUETER FUER BILDUNGS- UND UNTERHALTUNGSZWECKE 6)	42,46	2,0	40,78	1,9	43,28	1,9	50,16	2,1	53,66	2,1
89*	SONSTIGE VERBRAUCHSGUETER FUER BILDUNGS- UND UNTERHALTUNGSZWECKE	15,14	0,7	15,96	0,7	16,85	0,7	19,64	0,8	19,88	0,8
90	Dienstl. f. Bildungs- u. Unterhaltungszwecke	58,02	2,8	60,83	2,8	65,16	2,8	73,96	3,0	75,00	2,9
91*	SCHULGELD UND AENHLICHE BILDUNGSKOSTEN	21,65	1,0	22,86	1,1	23,05	1,0	27,70	1,1	28,22	1,1
92*	KOSTEN FUER THEATER, KING, SPORTVERANSTAL- TUNGEN U. AE.	10,01	0,5	10,92	0,5	11,86	0,5	12,41	0,5	12,74	0,5
93	RUNDFUNK- UND FERNSEHGEBUEHREN	9,39	0,5	9,01	0,4	11,54	0,5	11,76	0,5	11,55	0,5
94*	SONST. Dienstl. f. Bild.- u. Unterhaltungs- zwecke, fremde Reparaturen und Aenderungen	16,97	0,8	18,04	0,8	18,70	0,8	22,09	0,9	22,49	0,9
95	PERSOENLICHE AUSSTATTUNG; SONSTIGE GUETER	93,93	4,5	101,26	4,7	99,87	4,3	116,15	4,8	125,57	4,9
96	PERSOENLICHE AUSSTATTUNG	14,52	0,7	15,34	0,7	16,59	0,7	17,19	0,7	18,63	0,7
97*	UHREN UND ECHTER SCHMUCK 6)	5,57	0,3	5,69	0,3	6,37	0,3	6,22	0,3	7,64	0,3
98*	SONSTIGE PERSOENLICHE AUSSTATTUNG	7,95	0,4	8,60	0,4	9,19	0,4	9,84	0,4	10,06	0,4
99	FREMDE REPARATUREN UND AENDERUNGEN FUER PER- SOENLICHE AUSSTATTUNG	0,99	0,0	1,05	0,0	1,04	0,0	1,13	0,0	0,93	0,0
100	SONSTIGE GUETER	79,41	3,8	85,91	4,0	83,28	3,6	98,96	4,1	106,94	4,2
101*	Dienstleistungen der Banken u. Versicherungen	1,83	0,1	2,12	0,1	2,80	0,1	2,89	0,1	3,77	0,1
102*	Dienstleistungen des Beherbergungsgewerbes	48,39	2,3	48,96	2,3	56,17	2,4	54,98	2,3	62,15	2,4
103	PAUSCHALREISEN	19,28	0,9	27,07	1,3	17,52	0,8	33,32	1,4	32,63	1,3
104*	SONSTIGE WAREN UND DIENSTLEISTUNGEN 7)	9,92	0,5	7,76	0,4	6,79	0,3	7,77	0,3	8,39	0,3

1) DER BEGRIFF "GUETER" IN DEN TEXTBEZEICHNUNGEN FASST "WAREN UND DIENSTLEISTUNGEN" ZUSAMMEN.- 2) EINSCHL. ANSCHAFFUNGSKOSTEN, OHNE MIETE UND MIETWERT FUER EIGENTUEMERGARAGEN.- 3) POST-, TELEGRAMM- UND FERNSPRECHGEBUEHREN.- 4) EINSCHL. ANFERTIGUNG BZW. INSTALLA

JE HAUSHALT UND MONAT NACH GUETERARTEN

TYP 2

1982		1. HJ 1982		2. HJ 1982		1. VJ 1982		2. VJ 1982		3. VJ 1982		4. VJ 1982		ILFD. INR.
DM	PROZ	DM	PROZ	DM	PROZ	DM	PROZ	DM	PROZ	DM	PROZ	DM	PROZ	
2 691,11	100	2 591,85	100	2 791,61	100	2 531,43	100	2 651,95	100	2 696,76	100	2 885,30	100	56
25,10	0,9	29,00	1,1	21,15	0,8	22,25	0,9	35,71	1,3	20,52	0,8	21,78	0,8	57
23,80	0,9	27,52	1,1	20,02	0,7	20,32	0,8	34,70	1,3	19,04	0,7	21,00	0,7	58*
1,30	0,0	1,47	0,1	1,13	0,0	1,94	0,1	1,01	0,0	1,48	0,1	0,78	0,0	59*
408,65	15,2	423,90	16,4	393,21	14,1	380,02	15,0	467,55	17,6	378,21	14,0	408,03	14,1	60
322,99	12,0	341,62	13,2	304,12	10,9	300,94	11,9	382,09	14,4	285,35	10,6	322,65	11,2	61
149,70	5,6	177,27	6,8	121,80	4,4	142,94	5,6	211,41	8,0	104,71	3,9	138,67	4,8	62*
101,73	3,8	91,66	3,5	111,92	4,0	86,32	3,4	96,97	3,7	116,83	4,3	107,07	3,7	63*
22,13	0,8	21,81	0,8	22,46	0,8	21,69	0,9	21,93	0,8	18,53	0,7	26,33	0,9	64*
49,42	1,8	50,88	2,0	47,94	1,7	49,99	2,0	51,78	2,0	45,28	1,7	50,57	1,8	65*
35,57	1,3	32,40	1,3	38,79	1,4	29,26	1,2	35,52	1,3	43,22	1,6	34,41	1,2	66
34,00	1,3	30,64	1,2	37,39	1,3	28,65	1,1	32,63	1,2	41,02	1,5	33,81	1,2	67
3,22	0,1	1,43	0,1	5,04	0,2	0,63	0,0	2,22	0,1	5,49	0,2	4,60	0,2	68*
2,66	0,1	2,50	0,1	2,83	0,1	1,40	0,1	3,58	0,1	3,13	0,1	2,53	0,1	69*
28,11	1,0	26,72	1,0	29,52	1,1	26,61	1,1	26,82	1,0	32,40	1,2	26,68	0,9	70*
1,58	0,1	1,75	0,1	1,40	0,1	0,61	0,0	2,89	0,1	2,20	0,1	0,60	0,0	71*
50,09	1,9	49,88	1,9	50,31	1,8	49,81	2,0	49,94	1,9	49,64	1,8	50,97	1,8	72*
89,47	3,3	91,13	3,5	87,78	3,1	91,82	3,6	90,44	3,4	79,25	2,9	96,21	3,3	73
63,34	2,4	62,76	2,4	63,92	2,3	59,95	2,4	65,56	2,5	59,08	2,2	68,70	2,4	74
6,02	0,2	5,49	0,2	6,55	0,2	5,20	0,2	5,78	0,2	4,81	0,2	8,27	0,3	75*
38,74	1,4	39,14	1,5	38,33	1,4	37,67	1,5	40,61	1,5	36,02	1,3	40,62	1,4	76*
18,58	0,7	18,12	0,7	19,04	0,7	17,08	0,7	19,16	0,7	18,25	0,7	19,82	0,7	77*
26,13	1,0	28,37	1,1	23,87	0,9	31,87	1,3	24,88	0,9	20,17	0,7	27,51	1,0	78
5,48	0,2	4,77	0,2	6,20	0,2	4,81	0,2	4,73	0,2	4,19	0,2	8,19	0,3	79*
8,98	0,3	9,09	0,4	8,86	0,3	9,75	0,4	8,42	0,3	7,92	0,3	9,80	0,3	80
11,67	0,4	14,51	0,6	8,80	0,3	17,31	0,7	11,73	0,4	8,06	0,3	9,53	0,3	81*
237,77	8,8	198,23	7,6	277,80	10,0	203,40	8,0	193,08	7,3	235,95	8,7	319,13	11,1	82
160,50	6,0	126,31	4,9	195,12	7,0	134,77	5,3	117,91	4,4	146,81	5,4	242,83	8,4	83
37,72	1,4	28,71	1,1	46,84	1,7	30,31	1,2	27,12	1,0	28,23	1,0	65,22	2,3	84*
5,65	0,2	4,51	0,2	6,80	0,2	4,70	0,2	4,32	0,2	6,50	0,2	7,09	0,2	85*
20,67	0,8	15,51	0,6	25,89	0,9	15,27	0,6	15,75	0,6	24,23	0,9	27,54	1,0	86*
23,24	0,9	23,06	0,9	23,41	0,8	23,75	0,9	22,38	0,8	22,54	0,8	24,27	0,8	87*
53,28	2,0	38,12	1,5	68,63	2,5	43,00	1,7	33,27	1,3	44,80	1,7	92,16	3,2	88*
19,95	0,7	16,40	0,6	23,55	0,8	17,74	0,7	15,07	0,6	20,52	0,8	26,55	0,9	89*
77,26	2,9	71,91	2,8	82,68	3,0	68,64	2,7	75,17	2,8	89,14	3,3	76,30	2,6	90
28,95	1,1	27,15	1,0	30,77	1,1	26,67	1,1	27,63	1,0	30,06	1,1	31,48	1,1	91*
13,09	0,5	11,06	0,4	15,14	0,5	10,39	0,4	11,73	0,4	18,26	0,7	12,05	0,4	92*
11,95	0,4	12,16	0,5	11,74	0,4	12,80	0,5	11,52	0,4	11,77	0,4	11,71	0,4	93
23,27	0,9	21,54	0,8	25,03	0,9	18,78	0,7	24,28	0,9	29,05	1,1	21,05	0,7	94*
113,53	4,2	74,54	2,9	153,01	5,5	55,31	2,2	93,67	3,5	248,19	9,2	59,00	2,0	95
16,87	0,6	13,43	0,5	20,35	0,7	12,70	0,5	14,16	0,5	14,34	0,5	26,29	0,9	96
7,10	0,3	5,44	0,2	8,78	0,3	4,84	0,2	6,04	0,2	5,43	0,2	12,09	0,4	97*
8,87	0,3	7,14	0,3	10,62	0,4	6,79	0,3	7,49	0,3	8,07	0,3	13,14	0,5	98*
0,90	0,0	0,85	0,0	0,95	0,0	1,07	0,0	0,63	0,0	0,84	0,0	1,06	0,0	99
96,66	3,6	61,11	2,4	132,65	4,8	42,61	1,7	79,50	3,0	233,85	8,7	32,70	1,1	100
4,55	0,2	3,50	0,1	5,63	0,2	3,67	0,1	3,33	0,1	3,96	0,1	7,27	0,3	101*
61,23	2,3	26,28	1,0	96,62	3,5	14,88	0,6	37,62	1,4	184,42	6,8	9,80	0,3	102*
21,91	0,8	21,67	0,8	22,16	0,8	15,13	0,6	28,18	1,1	36,47	1,4	8,02	0,3	103
8,96	0,3	9,66	0,4	8,25	0,3	8,94	0,4	10,38	0,4	9,01	0,3	7,51	0,3	104*

ABSCHREIBUNGEN UND OHNE KRAFTFAHRZEUGSTEUER UND KRAFTFAHRTVERSICHERUNG.- 3) EINSCHL. HOCHWERTIGE ERSATZTEILE.- 4) EINSCHL. GARAGENTION.- 7) BEGRAEBNISARTIKEL, GEBUEHREN, HONORARE FUER RECHTSANWAELTE, GERICHTSKOSTEN U. AE.

LFD. NR.	ART DER AUSGABEN 1)	JANUAR		FEBRUAR		MAERZ		APRIL		MAI	
		DM	PROZ	DM	PROZ	DM	PROZ	DM	PROZ	DM	PROZ
1	AUSGABEN FUER DEN PRIVATEN VERBRAUCH INSGESAMT DAVON AUSGABEN FUER:	2 469,09	100	2 334,68	100	2 783,68	100	2 833,42	100	2 449,73	100
2	NAHRUNGS- UND GENUSSMITTEL	635,39	25,7	651,25	27,9	728,45	26,2	748,46	26,4	728,89	29,8
3	KLEIDUNG, SCHUHE	250,33	10,1	145,22	6,2	228,89	8,2	254,90	9,0	219,81	9,0
4	OBERBEKLEIDUNG	148,06	6,0	75,96	3,3	127,34	4,6	145,17	5,1	123,61	5,0
5	HERREN- UND KNABENOBEBEKLEIDUNG	54,92	2,2	33,78	1,4	46,65	1,7	61,20	2,2	50,54	2,1
6	DAMEN- UND MAEDCHENOBEBEKLEIDUNG	92,32	3,7	41,71	1,8	79,80	2,9	82,52	2,9	72,16	2,9
7	ANFERTIGUNG UND MIETE VON OBERBEKLEIDUNG, FREMDE REPARATUREN UND AENDERUNGEN	0,82	0,0	0,47	0,0	0,89	0,0	1,45	0,1	0,91	0,0
8	SONSTIGE BEKLEIDUNG	60,94	2,5	40,57	1,7	46,57	1,7	49,53	1,7	44,96	1,8
9	HERREN- UND KNABENWAESCHE	20,33	0,8	10,44	0,4	15,44	0,6	16,73	0,6	16,19	0,7
10	DAMEN- UND MAEDCHENWAESCHE	12,27	0,5	6,92	0,3	7,33	0,3	8,50	0,3	9,21	0,4
11	SAEUGLINGSBEKLEIDUNG	1,01	0,0	0,97	0,0	1,03	0,0	0,53	0,0	0,39	0,0
12	WETERWARE FUER LEIBWAESCHE	0,04	0,0	0,01	0,0	0,03	0,0	0,03	0,0	0,03	0,0
13	UEBRIGE HERREN- U. KNABENBEKLEIDUNG U. ZUBEH.	8,41	0,3	4,61	0,2	5,87	0,2	6,56	0,2	5,58	0,2
14	UEBRIGE DAMEN- U. MAEDCHENBEKLEIDUNG U. ZUBEH.	9,77	0,4	7,51	0,3	9,24	0,3	10,66	0,4	8,89	0,4
15	WOLLE, KURZWAREN	9,07	0,4	9,86	0,4	7,59	0,3	6,42	0,2	4,64	0,2
16	ANFERTIGUNG VON LEIBWAESCHE U. UEBRIGER BE- KLEIDUNG, FREMDE REPARATUREN U. AENDERUNGEN	0,04	0,0	0,25	0,0	0,03	0,0	0,09	0,0	0,04	0,0
17	SCHUHE	41,33	1,7	28,68	1,2	54,98	2,0	60,21	2,1	51,23	2,1
18	HERREN- UND KNABENSCHUHE	19,75	0,8	10,83	0,5	21,80	0,8	30,31	1,1	22,30	0,9
19	DAMEN- UND MAEDCHENSCHUHE	18,61	0,8	15,90	0,7	30,33	1,1	26,92	1,0	25,89	1,1
20	ANFERTIGUNG VON SCHUEHEN, FREMDE REPARATUREN U. AENDERUNGEN, SCHUHZUBEHOER	2,97	0,1	1,96	0,1	2,85	0,1	2,98	0,1	3,05	0,1
21	WOHNUNGSMIETEN U. AE. 2)	431,82	17,5	439,18	18,8	441,10	15,8	438,30	15,5	433,97	17,7
22	ELEKTRIZITAET, GAS, BRENNSTOFFE U. AE.	217,89	8,8	269,33	11,5	188,79	6,8	166,00	5,9	160,09	6,5
23	ELEKTRIZITAET	88,81	3,6	140,31	6,0	79,03	2,8	72,69	2,6	55,30	2,3
24	GAS	54,46	2,2	64,16	2,7	39,86	1,4	22,37	0,8	15,48	0,6
25	KOEHLEN UND SONSTIGE FESTE BRENNSTOFFE	3,15	0,1	2,34	0,1	2,50	0,1	4,05	0,1	8,39	0,3
26	STEINKOEHLEN ALLER ART	2,62	0,1	1,03	0,0	0,10	0,0	3,03	0,1	4,37	0,2
27	KOKS	-	-	-	-	1,16	0,0	-	-	-	-
28	BRAUNKOEHLEN ALLER ART	0,27	0,0	0,21	0,0	1,16	0,0	0,17	0,0	2,74	0,1
29	HOLZ, TORF UND SONSTIGE FESTE BRENNSTOFFE	0,27	0,0	1,10	0,0	0,07	0,0	0,85	0,0	1,28	0,1
30	FLUESSIGE BRENNSTOFFE (OHNE KRAFTSTOFFE)	27,90	1,1	22,16	0,9	20,09	0,7	21,97	0,8	37,57	1,5
31	ZENTRALHEIZUNG UND WARMWASSER	43,57	1,8	40,35	1,7	47,31	1,7	44,93	1,6	43,34	1,8
32	UEBRIGE GUETER FUER DIE HAUSHALTSFUEHRUNG	229,43	9,3	225,37	9,7	317,25	11,4	299,74	10,6	215,74	8,8
33	MOEBEL 3)	78,11	3,2	71,84	3,1	89,88	3,2	64,09	2,3	31,67	1,3
34	TEPPICHE U. SONST. FUSSBODENBELAG, MATRATZEN 3)	19,98	0,8	6,31	0,3	20,33	0,7	14,08	0,5	5,63	0,2
35	SONSTIGE HEIMTEXTILIEN, HAUSHALTSWAESCHE 3)	17,34	0,7	16,06	0,7	16,11	0,6	14,10	0,5	12,87	0,5
36	HEIZ- UND KOCHGERAETE 3)	3,38	0,1	9,75	0,4	5,24	0,2	51,99	1,8	24,33	1,0
37	OEFEN UND HERDE 3)	1,72	0,1	7,71	0,3	3,65	0,1	50,56	1,8	22,56	0,9
38	SONSTIGE HEIZ- UND KOCHGERAETE 3)	1,67	0,1	2,04	0,1	1,60	0,1	1,43	0,1	1,76	0,1
39	BELEUCHTUNGSKOERPER 3)	3,63	0,1	2,38	0,1	2,99	0,1	4,46	0,2	1,84	0,1
40	ELEKTRISCHE HAUSHALTSMASCHINEN UND -GERAETE 3)	13,27	0,5	21,21	0,9	35,37	1,3	27,63	1,0	13,75	0,6
41	LANGLEBIGE, HOCHWERTIGE ELEKTR. HAUSHALTS- MASCHINEN UND -GERAETE 3)	11,69	0,5	20,63	0,9	31,05	1,1	24,83	0,9	12,72	0,5
42	SONSTIGE ELEKTRISCHE HAUSHALTSMASCHINEN UND -GERAETE 3)	1,58	0,1	0,58	0,0	4,32	0,2	2,79	0,1	1,04	0,0
43	NICHELEKTR. HAUSHALTSMASCHINEN U. -GERAETE 3)	28,42	1,2	30,86	1,3	31,72	1,1	29,76	1,1	23,42	1,0
44	LANGLEBIGE, HOCHWERTIGE NICHELEKTRISCHE HAUSHALTSMASCHINEN UND -GERAETE 3)	0,35	0,0	0,79	0,0	0,26	0,0	0,67	0,0	0,10	0,0
45	SONSTIGE NICHELEKTRISCHE HAUSHALTS- MASCHINEN UND -GERAETE 3)	28,07	1,1	30,06	1,3	31,45	1,1	29,08	1,0	23,32	1,0
46	REINIGUNGS- UND PFLEGEMITTEL	19,17	0,8	18,13	0,8	22,16	0,8	20,09	0,7	18,89	0,8
47	SONSTIGE VERBRAUCHSGUETER FUER DIE HAUSHALTS- FUEHRUNG	11,87	0,5	10,77	0,5	16,70	0,6	13,71	0,5	14,10	0,6
48	TAPETEN, FARBEN, BAUSTOFFE, WOHNUNGS- REPARATUREN U. AE. 4)	6,96	0,3	12,44	0,5	27,76	1,0	11,76	0,4	11,28	0,5
49	TAPETEN, FARBEN, BAUSTOFFE	4,93	0,2	11,17	0,5	26,76	1,0	10,31	0,4	11,21	0,5
50	FREMDE REPARATUREN AN DER WOHNUNG 4)	2,03	0,1	1,27	0,1	1,00	0,0	1,45	0,1	0,06	0,0
51	DIENSTLEISTUNGEN FUER DIE HAUSHALTSFUEHRUNG 5)	13,61	0,6	8,05	0,3	13,74	0,5	8,36	0,3	8,43	0,3
52	ANFERTIGUNG, INSTALLATION, MIETEN VON HAUSRAT ALLER ART, FREMDE REPARATUREN U. AENDERUNGEN	7,40	0,3	3,24	0,1	7,38	0,3	1,86	0,1	1,91	0,1
53	HAESUSLICHE DIENSTE	1,16	0,0	0,11	0,0	0,23	0,0	0,39	0,0	0,48	0,0
54	WAESCHEREI UND REINIGUNG	4,87	0,2	4,42	0,2	5,51	0,2	5,85	0,2	6,04	0,2
55	SONSTIGE DIENSTLEISTUNGEN FUER DIE HAUSHALTS- FUEHRUNG 5)	0,18	0,0	0,28	0,0	0,62	0,0	0,26	0,0	0,00	0,0

1) DER BEGRIFF "GUETER" IN DEN TEXTBEZEICHNUNGEN FASST "WAREN UND DIENSTLEISTUNGEN" ZUSAMMEN.- 2) EINSCHL. MIETWERT FUER EIGENTUEMER MIETERS.- 3) OHNE FREMDE REPARATUREN AN DER WOHNUNG.

JE HAUSHALT UND MONAT NACH GÜTERARTEN 1982

TYP 2

JUNI		JULI		AUGUST		SEPTEMBER		OKTOBER		NOVEMBER		DEZEMBER		LLFD. INR.
DM	PROZ	DM	PROZ	DM	PROZ	DM	PROZ	DM	PROZ	DM	PROZ	DM	PROZ	
2 672,56	100	2 918,18	100	2 684,02	100	2 491,42	100	2 795,83	100	2 652,88	100	3 207,57	100	1
735,33	27,5	781,30	26,8	740,45	27,6	700,51	28,1	720,14	25,8	702,00	26,5	818,33	25,5	2
192,13	7,2	211,07	7,2	144,66	5,4	183,47	7,4	290,76	10,4	271,07	10,2	339,60	10,6	3
112,24	4,2	123,47	4,2	76,57	2,9	105,32	4,2	166,81	6,0	144,56	5,4	195,88	6,1	4
43,49	1,6	50,57	1,7	28,53	1,1	40,52	1,6	65,64	2,3	59,58	2,2	71,30	2,2	5
67,61	2,5	71,97	2,5	47,02	1,8	64,40	2,6	100,42	3,6	82,74	3,1	123,89	3,9	6
1,15	0,0	0,92	0,0	1,02	0,0	0,40	0,0	0,75	0,0	2,24	0,1	0,69	0,0	7
42,65	1,6	47,37	1,6	33,39	1,2	36,27	1,5	52,91	1,9	63,45	2,4	85,34	2,7	8
15,35	0,6	17,42	0,6	10,09	0,4	9,65	0,4	11,67	0,4	17,40	0,7	26,87	0,8	9
7,55	0,3	11,69	0,4	6,71	0,2	5,26	0,2	8,79	0,3	9,54	0,4	17,96	0,6	10
0,69	0,0	0,75	0,0	0,54	0,0	0,63	0,0	1,28	0,0	1,73	0,1	0,78	0,0	11
-	-	-	-	0,05	0,0	-	-	0,36	0,0	-	-	0,03	0,0	12
5,84	0,2	5,63	0,2	4,75	0,2	5,00	0,2	8,06	0,3	10,08	0,4	13,80	0,4	13
7,29	0,3	6,51	0,2	5,22	0,2	6,39	0,3	11,10	0,4	12,98	0,5	16,35	0,5	14
5,86	0,2	5,36	0,2	5,95	0,2	8,99	0,4	11,45	0,4	11,61	0,4	9,51	0,3	15
0,07	0,0	-	-	0,08	0,0	0,36	0,0	0,19	0,0	0,11	0,0	0,04	0,0	16
37,23	1,4	40,24	1,4	34,70	1,3	41,88	1,7	71,04	2,5	63,06	2,4	58,38	1,8	17
17,82	0,7	19,35	0,7	16,84	0,6	20,16	0,8	32,89	1,2	26,46	1,0	26,90	0,8	18
17,04	0,6	18,18	0,6	16,01	0,6	18,92	0,8	35,04	1,3	33,02	1,2	27,72	0,9	19
2,37	0,1	2,70	0,1	1,84	0,1	2,81	0,1	3,11	0,1	3,59	0,1	3,75	0,1	20
438,04	16,4	444,87	15,2	451,92	16,8	449,85	18,1	455,42	16,3	458,24	17,3	458,10	14,3	21
156,15	5,8	161,14	5,5	168,20	6,3	177,05	7,1	165,35	5,9	216,74	8,2	221,44	6,9	22
54,23	2,0	65,17	2,2	50,21	1,9	42,69	1,7	36,41	1,3	90,03	3,4	79,42	2,5	23
31,97	1,2	29,50	1,0	7,52	0,3	6,11	0,2	4,95	0,2	47,63	1,8	44,88	1,4	24
7,26	0,3	3,07	0,1	1,89	0,1	6,26	0,3	8,87	0,3	5,90	0,2	2,55	0,1	25
3,49	0,1	0,64	0,0	-	-	5,96	0,2	7,43	0,3	2,64	0,1	0,95	0,0	26
1,79	0,1	-	-	-	-	-	-	-	-	-	-	-	-	27
0,27	0,0	1,29	0,0	-	-	-	-	0,71	0,0	3,07	0,1	0,18	0,0	28
1,71	0,1	1,13	0,0	1,89	0,1	0,30	0,0	0,72	0,0	0,19	0,0	1,41	0,0	29
14,23	0,5	12,95	0,4	53,71	2,0	71,90	2,9	68,49	2,4	18,68	0,7	35,80	1,1	30
48,46	1,8	50,44	1,7	54,86	2,0	50,09	2,0	46,63	1,7	54,49	2,1	58,79	1,8	31
233,03	8,7	224,54	7,7	217,63	8,1	209,47	8,4	310,53	11,1	277,12	10,4	303,97	9,5	32
77,63	2,9	68,67	2,4	59,98	2,2	51,20	2,1	103,24	3,7	67,99	2,6	64,33	2,0	33
3,67	0,1	15,85	0,5	13,62	0,5	7,22	0,3	22,18	0,8	27,49	1,0	18,57	0,6	34
17,37	0,6	11,35	0,4	12,18	0,5	11,74	0,5	21,34	0,8	19,52	0,7	29,87	0,9	35
2,45	0,1	3,58	0,1	3,10	0,1	6,16	0,2	9,43	0,3	4,56	0,2	10,78	0,3	36
0,03	0,0	0,44	0,0	1,04	0,0	0,67	0,0	3,59	0,1	1,95	0,1	7,20	0,2	37
2,42	0,1	3,14	0,1	2,05	0,1	5,50	0,2	5,84	0,2	2,61	0,1	3,58	0,1	38
4,67	0,2	1,77	0,1	3,91	0,1	3,59	0,1	5,43	0,2	7,80	0,3	9,07	0,3	39
15,32	0,6	9,61	0,3	28,40	1,1	12,81	0,5	18,40	0,7	39,56	1,5	26,27	0,8	40
12,38	0,5	6,89	0,2	26,83	1,0	11,47	0,5	16,64	0,6	35,93	1,4	21,35	0,7	41
2,93	0,1	2,73	0,1	1,57	0,1	1,34	0,1	1,76	0,1	3,63	0,1	4,93	0,2	42
29,98	1,1	30,47	1,0	27,71	1,0	28,22	1,1	34,41	1,2	31,27	1,2	63,13	2,0	43
3,87	0,1	5,52	0,2	0,97	0,0	0,28	0,0	1,02	0,0	1,28	0,0	4,12	0,1	44
26,10	1,0	24,95	0,9	26,74	1,0	27,94	1,1	33,39	1,2	29,98	1,1	59,00	1,8	45
19,85	0,7	18,95	0,6	17,67	0,7	21,06	0,8	21,15	0,8	20,92	0,8	19,78	0,6	46
11,92	0,4	12,31	0,4	13,95	0,5	14,20	0,6	15,33	0,5	20,71	0,8	23,54	0,7	47
19,85	0,7	23,01	0,8	9,83	0,4	19,16	0,8	20,35	0,7	7,50	0,3	12,35	0,4	48
7,72	0,3	7,96	0,3	7,56	0,3	12,25	0,5	18,02	0,6	6,83	0,3	9,37	0,3	49
12,13	0,5	15,04	0,5	2,27	0,1	6,91	0,3	2,33	0,1	0,67	0,0	2,98	0,1	50
12,75	0,5	10,74	0,4	8,09	0,3	10,01	0,4	10,64	0,4	11,52	0,4	7,82	0,2	51
7,10	0,3	6,08	0,2	3,60	0,1	3,09	0,1	2,99	0,1	5,28	0,2	2,68	0,1	52
0,20	0,0	0,41	0,0	0,11	0,0	1,21	0,0	0,47	0,0	0,26	0,0	0,21	0,0	53
4,95	0,2	4,01	0,1	3,84	0,1	5,40	0,2	6,09	0,2	5,14	0,2	4,49	0,1	54
0,50	0,0	0,24	0,0	0,55	0,0	0,31	0,0	1,10	0,0	0,84	0,0	0,44	0,0	55

WOHNUNGEN SOWIE UNTERMIIETEN U. AE.- 3) OHNE ENTGELTE FUER ANFERTIGUNG BZW. INSTALLATION ODER REPARATUREN.- 4) AUF KOSTEN DES

LFD. NR.	ART DER AUSGABEN 1)	JANUAR		FEBRUAR		MÄRZ		APRIL		MAI	
		DM	PROZ	DM	PROZ	DM	PROZ	DM	PROZ	DM	PROZ
56	AUSGABEN FUER DEN PRIVATEN VERBRAUCH INSGESAMT DAVON AUSGABEN FUER:	2 469,09	100	2 334,68	100	2 783,68	100	2 833,42	100	2 449,73	100
57	BLUMEN, GUET. F. D. GARTENPFL. U. NUTZTIERHALT.	13,50	0,5	17,58	0,8	35,26	1,3	39,70	1,4	49,55	2,0
58	BLUMEN UND TOPFPFLANZEN, WAREN FUER DIE GARTENPFLEGE UND NUTZTIERHALTUNG	11,87	0,5	17,36	0,7	31,35	1,1	38,26	1,4	48,50	2,0
59	DIENSTL. F. D. GARTENPFLEGE U. NUTZTIERHALTUNG	1,63	0,1	0,22	0,0	3,90	0,1	1,45	0,1	1,06	0,0
60	GUETER FUER VERKEHRZWECKE, NACHRICHTENUEBERM.	334,44	13,5	290,59	12,4	511,29	18,4	532,05	18,8	361,25	14,7
61	AUFWENDUNGEN F. EIGENE KRAFTFAHRZEUGE U. AE. 2)	252,12	10,2	213,36	9,1	433,54	15,6	447,78	15,8	284,01	11,6
62	KRAFTFAHRZEUGE UND FAHRRAEDER 3)	94,18	3,8	72,99	3,1	258,28	9,3	273,98	9,7	122,65	5,0
63	KRAFTSTOFFE	85,91	3,5	80,20	3,4	92,69	3,3	99,26	3,5	91,48	3,7
64	SONST. GEBRAUCHS- UND VERBRAUCHSGUETER FUER EIGENE KRAFTFAHRZEUGE U. AE.	22,52	0,9	18,42	0,8	24,08	0,9	23,70	0,8	21,61	0,9
65	DIENSTL. F. EIGENE KRAFTFAHRZEUGE U. AE. 4), FREMDE REPARATUREN UND AENDERUNGEN	49,51	2,0	41,75	1,8	58,49	2,1	50,85	1,8	48,27	2,0
66	FREMDE VERKEHRZWECKE	33,65	1,4	25,80	1,1	28,40	1,0	32,01	1,1	28,55	1,2
67	PERSONENBEFOERDERUNG	33,20	1,3	24,92	1,1	27,90	1,0	31,39	1,1	27,05	1,1
68	FLUG- UND SCHIFFSPASSAGEN	-	-	0,22	0,0	1,64	0,1	0,89	0,0	1,31	0,1
69	TAXIFAHRTEN, MIETEN VON FAHRZEUGEN	1,02	0,0	1,07	0,0	2,11	0,1	4,25	0,1	2,95	0,1
70	SONSTIGE VERKEHRSMITTEL	32,18	1,3	23,63	1,0	24,15	0,9	26,24	0,9	22,79	0,9
71	SONSTIGE VERKEHRZWECKE	0,45	0,0	0,88	0,0	0,51	0,0	0,62	0,0	1,51	0,1
72	NACHRICHTENUEBERMITTLUNG 5)	48,67	2,0	51,43	2,2	49,34	1,8	52,25	1,8	48,69	2,0
73	GUETER FUER DIE KOERPER- UND GESUNDHEITSPFLEGE	92,32	3,7	85,70	3,7	97,31	3,5	93,21	3,3	84,31	3,4
74	GUETER FUER DIE KOERPERPFLEGE	57,54	2,3	56,64	2,4	65,50	2,4	67,30	2,4	63,42	2,6
75	GEBRAUCHSGUETER FUER DIE KOERPERPFLEGE 6)	5,25	0,2	4,76	0,2	5,57	0,2	6,59	0,2	5,00	0,2
76	VERBRAUCHSGUETER FUER DIE KOERPERPFLEGE	36,78	1,5	35,84	1,5	40,32	1,4	40,77	1,4	40,14	1,6
77	DIENSTLEISTUNGEN FUER DIE KOERPERPFLEGE	15,51	0,6	16,03	0,7	19,60	0,7	19,94	0,7	18,28	0,7
78	GUETER FUER DIE GESUNDHEITSPFLEGE	34,78	1,4	29,06	1,2	31,81	1,1	25,91	0,9	20,88	0,9
79	GEBRAUCHSGUETER FUER DIE GESUNDHEITSPFLEGE 6)	3,81	0,2	4,92	0,2	5,68	0,2	4,18	0,1	6,06	0,2
80	VERBRAUCHSGUETER FUER DIE GESUNDHEITSPFLEGE	9,67	0,4	9,26	0,4	10,31	0,4	7,55	0,3	9,09	0,4
81	DIENSTLEISTUNGEN FUER DIE GESUNDHEITSPFLEGE	21,30	0,9	14,89	0,6	15,82	0,6	14,17	0,5	5,74	0,2
82	GUETER FUER BILDUNGS- UND UNTERHALTUNGSZWECKE	218,51	8,8	190,44	8,2	201,52	7,2	212,84	7,5	189,41	7,7
83	GEBRAUCHS- UND VERBRAUCHSGUETER FUER BILDUNGS- UND UNTERHALTUNGSZWECKE	132,38	5,4	128,74	5,5	142,95	5,1	128,68	4,5	117,04	4,8
84	RUNDFUNK-, FERNSEH- UND PHONOGERAETE, ZUBEHOERTEILE 6)	32,23	1,3	23,63	1,0	34,98	1,3	27,85	1,0	32,27	1,3
85	FOTO- UND KINOAPPARATE, ZUBEHOERTEILE	3,20	0,1	2,69	0,1	8,10	0,3	2,97	0,1	3,80	0,2
86	BUECHER, BROSCHEUREN	15,99	0,6	14,27	0,6	15,55	0,6	18,03	0,6	14,50	0,6
87	ZEITUNGEN, ZEITSCHRIFTEN	27,10	1,1	25,42	1,1	18,88	0,7	23,56	0,8	24,32	1,0
88	SONSTIGE GEBRAUCHSGUETER FUER BILDUNGS- UND UNTERHALTUNGSZWECKE 6)	36,83	1,5	44,32	1,9	47,67	1,7	41,27	1,5	27,55	1,1
89	SONSTIGE VERBRAUCHSGUETER FUER BILDUNGS- UND UNTERHALTUNGSZWECKE	17,02	0,7	18,42	0,8	17,77	0,6	15,00	0,5	14,61	0,6
90	DIENSTL. F. BILDUNGS- U. UNTERHALTUNGSZWECKE	86,13	3,5	61,69	2,6	58,56	2,1	84,16	3,0	72,36	3,0
91	SCHULGELD UND AEHNLICHE BILDUNGSKOSTEN	26,51	1,1	27,26	1,2	26,24	0,9	28,11	1,0	27,64	1,1
92	KOSTEN FUER THEATER, KINO, SPORTVERANSTAL- TUNGEN U. AE.	9,80	0,4	12,84	0,5	8,56	0,3	12,97	0,5	12,29	0,5
93	RUNDFUNK- UND FERNSEHGEBUEHREN	25,69	1,0	7,03	0,3	6,03	0,2	21,13	0,7	6,57	0,3
94	SONST. DIENSTL. F. BILD.- U. UNTERHALTUNGS- ZWECKE, FREMDE REPARATUREN UND AENDERUNGEN	24,13	1,0	14,56	0,6	17,74	0,6	21,95	0,8	25,86	1,1
95	PERSOENLICHE AUSSTATTUNG; SONSTIGE GUETER	58,96	2,4	37,60	1,6	69,08	2,5	87,91	3,1	56,28	2,3
96	PERSOENLICHE AUSSTATTUNG	13,15	0,5	8,49	0,4	16,37	0,6	18,29	0,6	12,30	0,5
97	UHREN UND ECHTER SCHMUCK 6)	4,54	0,2	2,65	0,1	7,25	0,3	9,63	0,3	4,96	0,2
98	SONSTIGE PERSOENLICHE AUSSTATTUNG	7,70	0,3	4,58	0,2	8,06	0,3	8,12	0,3	6,79	0,3
99	FREMDE REPARATUREN UND AENDERUNGEN FUER PER- SOENLICHE AUSSTATTUNG	0,90	0,0	1,25	0,1	1,06	0,0	0,54	0,0	0,55	0,0
100	SONSTIGE GUETER	45,82	1,9	29,12	1,2	52,71	1,9	69,62	2,5	43,98	1,8
101	DIENSTLEISTUNGEN DER BANKEN U. VERSICHERUNGEN	5,96	0,2	2,58	0,1	2,52	0,1	5,86	0,2	1,25	0,1
102	DIENSTLEISTUNGEN DES BEHERBERGUNGSGEWERBES	13,44	0,5	10,15	0,4	20,89	0,8	35,96	1,3	13,02	0,5
103	PAUSCHALREISEN	20,84	0,8	5,53	0,2	19,00	0,7	12,52	0,4	22,41	0,9
104	SONSTIGE WAREN UND DIENSTLEISTUNGEN 7)	5,58	0,2	10,85	0,5	10,30	0,4	15,28	0,5	7,30	0,3

1) DER BEGRIFF "GUETER" IN DEN TEXTBEZEICHNUNGEN FASST "WAREN UND DIENSTLEISTUNGEN" ZUSAMMEN.- 2) EINSCHL. ANSCHAFFUNGSKOSTEN, OHNE NIETE UND NIETWERT FUER EIGENTUMERGARAGEN.- 5) POST-, TELEGRAMM- UND FERNSPRECHGEBUEHREN.- 6) EINSCHL. ANFERTIGUNG BZW. INSTALLA



JE HAUSHALT UND MONAT NACH GÜTERARTEN 1982

TYP 2

JUNI		JULI		AUGUST		SEPTEMBER		OKTOBER		NOVEMBER		DEZEMBER		LFD. NR.
DM	PROZ	DM	PROZ	DM	PROZ	DM	PROZ	DM	PROZ	DM	PROZ	DM	PROZ	
2 672,56	100	2 918,18	100	2 684,02	100	2 491,42	100	2 795,83	100	2 652,88	100	3 207,57	100	56
17,57	0,7	18,21	0,6	19,19	0,7	24,09	1,0	28,60	1,0	18,30	0,7	18,46	0,6	57
17,05	0,6	16,80	0,6	16,99	0,6	23,26	0,9	28,27	1,0	17,88	0,7	16,87	0,5	58
0,52	0,0	1,41	0,0	2,20	0,1	0,84	0,0	0,33	0,0	0,42	0,0	1,59	0,0	59
509,85	19,1	423,42	14,5	335,92	12,5	375,44	15,1	480,71	17,2	324,27	12,2	419,52	13,1	60
414,82	15,5	326,67	11,2	238,41	8,9	291,02	11,7	400,04	14,3	245,90	9,3	322,41	10,1	61
237,84	8,9	128,70	4,4	54,17	2,0	130,97	5,3	199,46	7,1	80,21	3,0	136,66	4,3	62
100,23	3,8	127,46	4,4	124,41	4,6	98,89	4,0	114,21	4,1	103,43	3,9	103,60	3,2	63
20,46	0,8	21,04	0,7	19,14	0,7	15,47	0,6	25,44	0,9	22,88	0,9	30,68	1,0	64
56,29	2,1	49,47	1,7	40,69	1,5	45,69	1,8	60,93	2,2	39,38	1,5	51,46	1,6	65
46,17	1,7	44,01	1,5	49,52	1,8	36,22	1,5	32,63	1,2	29,07	1,1	41,55	1,3	66
39,56	1,5	41,66	1,4	48,43	1,8	33,07	1,3	32,10	1,1	28,24	1,1	41,12	1,3	67
4,51	0,2	7,07	0,2	8,17	0,3	1,28	0,1	0,94	0,0	0,25	0,0	12,62	0,4	68
3,53	0,1	3,80	0,1	2,82	0,1	2,78	0,1	1,76	0,1	2,02	0,1	3,82	0,1	69
31,52	1,2	30,79	1,1	37,44	1,4	29,01	1,2	29,40	1,1	25,97	1,0	24,68	0,8	70
6,61	0,2	2,36	0,1	1,09	0,0	3,15	0,1	0,53	0,0	0,84	0,0	0,43	0,0	71
48,86	1,8	52,75	1,8	47,99	1,8	48,21	1,9	48,04	1,7	49,30	1,9	55,57	1,7	72
93,85	3,5	82,57	2,8	68,91	2,6	86,20	3,5	92,45	3,3	81,29	3,1	114,93	3,6	73
65,95	2,5	61,43	2,1	53,52	2,0	62,25	2,5	58,64	2,1	62,12	2,3	85,33	2,7	74
5,76	0,2	4,94	0,2	4,17	0,2	5,30	0,2	5,00	0,2	5,98	0,2	13,81	0,4	75
40,92	1,5	38,18	1,3	32,39	1,2	37,49	1,5	36,86	1,3	36,77	1,4	48,22	1,5	76
19,27	0,7	18,31	0,6	16,96	0,6	19,46	0,8	16,78	0,6	19,37	0,7	23,29	0,7	77
27,90	1,0	21,13	0,7	15,38	0,6	23,95	1,0	33,81	1,2	19,17	0,7	29,60	0,9	78
3,94	0,1	5,24	0,2	3,70	0,1	3,65	0,1	10,27	0,4	4,81	0,2	9,51	0,3	79
8,63	0,3	7,47	0,3	7,79	0,3	8,51	0,3	9,14	0,3	8,92	0,3	11,33	0,4	80
15,33	0,6	8,42	0,3	3,90	0,1	11,80	0,5	14,40	0,5	5,45	0,2	8,76	0,3	81
176,67	6,6	251,86	8,6	235,51	8,8	220,73	8,9	225,27	8,1	285,73	10,8	446,23	13,9	82
107,81	4,0	158,37	5,4	153,74	5,7	128,61	5,2	132,63	4,7	216,98	8,2	378,66	11,8	83
21,14	0,8	29,51	1,0	25,37	0,9	29,79	1,2	27,11	1,0	70,51	2,7	97,92	3,1	84
6,24	0,2	13,36	0,5	3,06	0,1	3,14	0,1	2,16	0,1	3,14	0,1	15,98	0,5	85
14,70	0,6	22,97	0,8	29,13	1,1	20,61	0,8	20,69	0,7	27,07	1,0	34,84	1,1	86
19,20	0,7	24,80	0,8	23,24	0,9	19,63	0,8	25,66	0,9	22,47	0,8	24,68	0,8	87
30,93	1,2	49,56	1,7	49,55	1,8	35,42	1,4	42,33	1,5	72,47	2,7	161,62	5,0	88
15,61	0,6	18,16	0,6	23,38	0,9	20,01	0,8	14,68	0,5	21,32	0,8	43,63	1,4	89
68,86	2,6	93,49	3,2	81,78	3,0	92,12	3,7	92,64	3,3	68,75	2,6	67,57	2,1	90
27,11	1,0	22,50	0,8	30,11	1,1	37,45	1,5	35,67	1,3	28,73	1,1	30,06	0,9	91
9,91	0,4	17,21	0,6	18,07	0,7	19,48	0,8	13,78	0,5	10,27	0,4	12,11	0,4	92
6,78	0,3	22,66	0,8	6,84	0,3	5,90	0,2	20,86	0,7	8,86	0,3	5,45	0,2	93
25,07	0,9	31,12	1,1	26,76	1,0	29,29	1,2	22,33	0,8	20,89	0,8	19,95	0,6	94
137,51	5,1	337,43	11,6	320,83	12,0	88,70	3,6	55,19	2,0	36,41	1,4	85,44	2,7	95
11,84	0,4	17,47	0,6	12,60	0,5	12,97	0,5	11,66	0,4	16,95	0,6	50,25	1,6	96
3,47	0,1	7,00	0,2	4,64	0,2	4,66	0,2	3,45	0,1	6,80	0,3	26,01	0,8	97
7,57	0,3	9,81	0,3	7,03	0,3	7,39	0,3	6,59	0,2	9,64	0,4	23,20	0,7	98
0,81	0,0	0,66	0,0	0,93	0,0	0,92	0,0	1,62	0,1	0,50	0,0	1,05	0,0	99
125,66	4,7	319,95	11,0	308,23	11,5	75,73	3,0	43,54	1,6	19,46	0,7	35,18	1,1	100
2,86	0,1	6,94	0,2	2,00	0,1	2,95	0,1	12,01	0,4	1,92	0,1	7,92	0,2	101
64,30	2,4	240,48	8,2	261,53	9,7	53,17	2,1	20,19	0,7	3,43	0,1	6,11	0,2	102
49,99	1,9	61,39	2,1	34,30	1,3	14,08	0,6	2,14	0,1	7,27	0,3	14,64	0,5	103
8,51	0,3	11,15	0,4	10,40	0,4	5,52	0,2	9,19	0,3	6,85	0,3	6,52	0,2	104

ABSCHREIBUNGEN UND OHNE KRAFTFAHRZEUGSTEUER UND KRAFTFAHRTVERSICHERUNG.- 3) EINSCHL. HOCHWERTIGE ERSATZTEILE.- 4) EINSCHL. GARAGENTION.- 7) BEGABENISARTIKEL, GEBUEHREN, HONORARE FUER RECHTSANVAELTLE, GERICHTSKOSTEN U. AE.

## 11 AUSGABEN FÜR DEN PRIVATEN VERBRAUCH JE HAUSHALT UND MONAT NACH GÜTERARTEN

## ZUSÄTZLICHE AUFGLIEDERUNG →

## HAUSHALTSTYP 2

DM

LFZ-NR.	ART DER AUSGABEN	1977	1978	1979	1980	1981	1982
49	TAPETEN, FARBEN, BAUSTOFFE	8,63	8,96	9,10	8,22	9,43	11,22
	TAPETEN	3,97	4,51	4,01	3,67	3,54	3,84
	FARBEN	1,48	1,44	1,37	1,36	1,67	1,47
	SONSTIGE WAREN FÜR INSTANDSETZUNG DER WOHNUNG	3,17	3,01	3,72	3,18	4,22	5,91
54	WÄSCHEREI UND REINIGUNG	4,90	5,53	5,33	5,57	5,14	5,06
	REINIGUNG UND FAERBEREI	3,44	3,86	3,81	4,01	3,76	3,92
	WÄSCHEREI	0,40	0,44	0,46	0,45	0,32	0,27
	SONSTIGE REINIGUNGSKOSTEN	1,06	1,23	1,06	1,10	1,06	0,86
58	BLUMEN UND TOPFPFLANZEN, WAREN FÜR DIE GARTENPFLEGE UND NÜTZTIERHALTUNG	16,58	20,14	21,53	23,77	23,96	23,80
	DAR.: SCHNITTBLUMEN	7,26	7,91	8,07	8,19	8,30	8,11
	ZIMMERPFLANZEN	2,39	2,80	3,25	3,81	3,95	4,02
	GEBRAUCHSGÜTER FÜR DIE GARTENPFLEGE	2,86	4,64	4,87	5,28	5,47	5,20
	VERBRAUCHSGÜTER FÜR DIE GARTENPFLEGE	3,76	4,34	4,95	6,01	5,86	6,08
62	KRAFTFAHRZEUGE UND FAHRRÄDER	132,44	135,39	164,98	107,21	121,59	149,70
	FAHRRÄDER	3,70	4,23	5,29	7,61	6,37	6,24
	MOTORRÄDER, -ROLLER, MOPEDS, MOPAS	1,50	2,63	2,76	2,56	2,34	1,14
	PERSONENKRAFTWAGEN	125,94	127,30	155,68	96,20	111,82	140,76
	HOCHWERTIGE ERSATZTEILE	1,30	1,23	1,24	0,84	1,05	1,56
65	Dienstleistungen für eigene Kraftfahrzeuge u. ae. 4), Fremde Reparaturen und Änderungen	39,76	40,71	44,86	49,91	48,79	49,42
	GARAGENMIETE	9,47	9,97	10,38	11,23	11,34	10,63
	MIETWERT FÜR EIGENTUMERGARAGEN	3,45	4,40	5,21	7,29	8,18	8,61
	SONSTIGE DIENSTLEISTUNGEN FÜR EIGENE KRAFTFAHRZEUGE UND FAHRRÄDER	10,68	10,87	10,94	10,97	9,15	9,74
	Fremde Reparaturen und Änderungen	16,16	15,47	18,33	20,41	20,12	20,45
70	SONSTIGE VERKEHRSMITTEL	24,37	23,32	25,61	27,73	27,31	28,11
	DAR.: OERTLICHE VERKEHRSMITTEL	13,42	13,07	13,73	14,15	13,67	15,00
	BUNDESBAHN	7,16	6,82	8,33	9,68	9,51	9,66
77	Dienstleistungen für die Körperpflege	14,13	15,07	16,07	16,60	17,56	18,58
	DAR.: DAMENFRISEUR	10,06	10,61	11,07	11,22	11,64	12,28
	HERRENFRISEUR	3,35	3,67	3,93	4,06	4,45	4,88
81	Dienstleistungen für die Gesundheitspflege	10,01	8,45	8,81	8,32	10,65	11,67
	DAR.: ARZTKOSTEN FÜR AMBULANTE BEHANDLUNG	1,28	1,34	1,16	0,89	1,00	1,75
	ZAHNARZTKOSTEN FÜR AMBULANTE BEHANDLUNG	3,40	4,39	5,41	5,65	5,97	6,98
	KRANKENHAUSKOSTEN	3,76	1,18	0,65	0,23	1,49	0,69
84	Rundfunk-, Fernseh- und Phonogeräte, Zubehörteile 5)	31,96	30,37	31,85	27,62	29,62	37,72
	RUNDFUNKGERÄTE, ANTENNEN	4,40	4,87	3,97	3,24	3,79	3,86
	PLATTENSPIELER	1,15	0,97	0,93	0,86	0,93	1,00
	FERNSEHGERÄTE, ANTENNEN	13,19	10,28	11,01	8,27	8,11	12,06
	KOMBINATIONEN	4,24	4,89	5,06	5,18	4,13	3,73
	TONBANDGERÄTE	1,88	1,68	1,86	1,61	2,95	5,27
	SCHALLPLATTEN UND TONBÄNDER	5,99	5,47	6,56	6,43	7,07	7,58
	SONSTIGE ZUBEHÖRTEILE	2,02	2,21	2,45	2,04	2,63	4,21
85	Foto- und Kinoapparate, Zubehörteile	4,62	4,48	5,46	4,20	4,05	5,65
	FOTOAPPARATE, FILMKAMERAS, PROJEKTOREN	3,13	3,02	3,77	2,56	2,32	3,18
	ZUBEHÖRTEILE (KAMERATASCHEN, BLITZLICHTGERÄTE U. AE.)	1,49	1,46	1,68	1,65	1,73	2,46
86	Bücher, Broschüren	13,19	14,25	13,82	15,97	17,36	20,67
	LEHR- UND FACHBÜCHER, SCHULBÜCHER	4,18	4,33	4,11	4,67	4,52	7,25
	SONSTIGE BÜCHER, BROSCHEUREN	9,01	9,92	9,71	11,31	12,85	13,41
87	Zeitungen, Zeitschriften	14,87	16,12	17,95	19,24	20,67	23,24
	ZEITUNGEN	8,92	9,40	10,20	10,87	11,85	13,19
	ZEITSCHRIFTEN	5,96	6,72	7,75	8,36	8,82	10,05
88	Sonstige Gebrauchsgüter für Bildungs- und Unterhaltungszwecke 5)	42,46	40,78	43,28	50,16	53,66	53,28
	DAR.: MUSIKINSTRUMENTE	5,72	2,36	3,27	4,79	3,87	4,20
	KUNSTWERKE, BILDER, GEMÄLDE, FIGUREN U. AE.	2,10	1,50	2,17	2,46	1,92	5,39
	SCHREIBMASCHINEN	0,92	0,59	1,08	0,72	0,85	0,62
	RECHENMASCHINEN	0,73	0,90	0,84	0,67	1,21	1,07
	CAMPINGARTIKEL ALLER ART	1,81	2,24	2,50	2,32	1,82	1,77
	SPORTARTIKEL ALLER ART	4,24	5,00	5,41	7,27	6,36	4,97
	SPIELZEUG ALLER ART	14,18	13,81	15,69	17,45	19,86	19,62
91	Schulgeld und ähnliche Bildungskosten	21,65	22,86	23,05	27,70	28,22	28,95
	KOSTEN FÜR SCHULE, INTERNAT, LEHRGÄNGE U. AE.	9,02	10,09	9,98	14,17	14,27	13,68
	KINDERGARTEN, NACHHILFEUNTERRICHT	12,62	12,77	13,07	13,53	13,96	15,27
92	Kosten für Theater, Kino, Sportveranstaltungen u. ae.	10,01	10,92	11,86	12,41	12,74	13,09
	KINO	1,59	2,20	2,23	2,65	2,32	2,18
	SPORTVERANSTALTUNGEN	1,06	1,18	1,08	1,20	1,15	1,15
	THEATER, KONZERT, MUSEEN U. AE.	3,53	3,65	3,88	4,01	4,44	4,68
	VERGNÜGUNGSTAETTEN	3,84	3,88	4,67	4,54	4,83	5,08
97	Uhren und echter Schmuck 5)	5,57	5,69	6,37	6,22	7,64	7,10
	UHREN	3,72	3,76	4,27	4,33	4,14	4,01
	ECHTER SCHMUCK	1,85	1,93	2,09	1,89	3,51	3,09
98	Sonstige persönliche Ausstattung	7,95	8,60	9,19	9,84	10,06	8,87
	DAR.: SONSTIGE SCHMUCKWAREN	2,29	2,26	2,66	3,02	2,73	2,37
	LEDERWAREN	1,92	2,36	2,22	2,71	3,23	2,89

FUSSNOTEN SIEHE VORMERGEHENDE SEITE.

## 12 VERÄNDERUNG (+/-) DER VERMOEGENS- UND FINANZKONTEN JE HAUSHALT UND MONAT

## ZUSÄTZLICHE AUFGLIEDERUNG

## HAUSHALTSTYP 2

DM

LFD.- NR.	ART DER NACHWEISUNG	1977	1978	1979	1980	1981	1982
1	AUSGABEN FUER VERMOEGENSBILDUNG UND KREDITRUECKZAHLUNG	3 276,45	3 555,42	3 877,53	3 975,31	4 263,24	4 396,93
2	AUSGABEN FUER BILDUNG VON SACHVERMOEGEN	205,61	198,51	257,31	191,28	221,32	208,65
3	AUSGABEN FUER BILDUNG VON GELDVERMOEGEN	2 967,99	3 248,15	3 490,52	3 652,77	3 917,20	4 038,97
4	EINZAHLUNGEN AUF SPARKONTEN BEI KREDITINSTITUTEN	241,21	259,38	251,14	239,64	248,58	239,19
5	EINZAHLUNGEN AUF LAUFENDE KONTEN BEI KREDITINSTITUTEN	2 163,81	2 374,29	2 598,35	2 763,35	2 980,19	3 095,09
6	EINZAHLUNGEN VON EINLAGEN BEI BAUSPARKASSEN	57,84	61,72	61,11	64,57	83,50	70,64
7	ERWERB VON WERTPAPIEREN UND GESCHAFTSANTEILEN	9,75	9,56	11,94	21,32	34,28	29,85
8	AUSZAHLUNG VON VOM HAUSHALT GEWAEHRTEN KREDITEN	44,76	50,03	54,55	66,64	86,06	107,55
9	PRAEMIEN FUER LEBENSVERSICHERUNGEN U. AE.	41,60	46,29	53,23	61,81	68,43	78,35
10	BILDUNG EINES BARBESTANDES AM ENDE DES MONATS	409,03	446,88	460,19	415,42	416,15	418,30
11	AUSGABEN FUER KREDITRUECKZAHLUNG	102,86	108,76	129,70	131,26	124,72	149,31
12	RUECKZAHLUNG VON HYPOTHEKEN UND GRUNDSCHULDEN	25,92	18,17	19,12	17,17	21,46	26,67
13	RUECKZAHLUNG VON DARLEHEN BEI BAUSPARKASSEN	12,77	29,32	53,87	40,02	37,15	51,44
14	RUECKZAHLUNG VON WARENKREDITEN BEIM LIEFERANTEN	6,77	10,03	9,66	10,77	8,88	12,09
15	RUECKZAHLUNG VON SONSTIGEN KREDITEN	57,39	51,23	47,04	63,29	57,24	59,11
ABZUEGLICH:							
16	EINNAHMEN AUS VERMOEGENSMINDERUNG UND KREDITAUFNAHME	3 036,45	3 214,34	3 541,38	3 591,88	3 836,94	4 038,97
17	EINNAHMEN AUS VERMINDERUNG DES SACHVERMOEGENS	22,87	16,74	20,00	2,31	6,97	23,30
18	EINNAHMEN AUS VERMINDERUNG DES GELDVERMOEGENS	2 812,97	3 000,24	3 299,08	3 373,95	3 591,79	3 798,97
19	ABHEBUNGEN VON SPARKONTEN BEI KREDITINSTITUTEN	199,75	165,65	162,12	173,94	209,32	247,07
20	ABHEBUNGEN VON LAUFENDEN KONTEN BEI KREDITINSTITUTEN	2 128,14	2 276,58	2 570,21	2 645,73	2 834,92	2 963,34
21	AUSZAHLUNGEN VON EINLAGEN BEI BAUSPARKASSEN	37,58	70,70	50,74	62,82	47,96	51,62
22	VERKAUF VON WERTPAPIEREN UND GESCHAFTSANTEILEN	0,32	1,48	4,68	10,09	18,73	14,18
23	RUECKZAHLUNG VON VOM HAUSHALT GEWAEHRTEN KREDITEN	38,97	40,82	46,05	59,47	65,28	92,94
24	EINNAHMEN AUS LEBENSVERSICHERUNGEN U. AE.	6,47	2,35	6,30	10,87	4,89	8,92
25	AUFLÖSUNG EINES BARBESTANDES AM ANFANG DES MONATS	401,74	442,66	458,98	411,03	410,68	420,89
26	EINNAHMEN AUS KREDITAUFNAHME	200,61	197,36	222,31	215,62	238,18	216,70
27	AUFNAHME VON HYPOTHEKEN UND GRUNDSCHULDEN	65,46	51,81	81,73	64,55	123,98	70,05
28	AUFNAHME VON DARLEHEN BEI BAUSPARKASSEN	42,87	31,86	45,55	65,55	60,39	26,60
29	AUFNAHME VON WARENDARLEHEN BEIM LIEFERANTEN	4,82	6,52	3,07	5,14	3,47	15,60
30	AUFNAHME VON SONSTIGEN KREDITEN	87,47	107,17	91,96	80,37	50,34	104,45
ERGIBT:							
31	VERÄNDERUNG (+/-) DER VERMOEGENS- UND FINANZKONTEN 1)	+240,01	+341,08	+336,15	+383,42	+426,30	+357,96
32	BILDUNG (+) BZW. VERMINDERUNG (-) VON SACHVERMOEGEN 1)	+182,74	+181,77	+237,32	+188,97	+214,34	+185,34
33	BILDUNG (+) BZW. VERMINDERUNG (-) VON GELDVERMOEGEN 1)	+155,02	+247,91	+191,44	+278,81	+325,41	+240,00
34	SALDO (+/-) SPARKONTEN BEI KREDITINSTITUTEN	+41,46	+93,73	+89,02	+65,70	+39,26	-7,88
35	SALDO (+/-) LAUFENDE KONTEN BEI KREDITINSTITUTEN	+35,67	+97,71	+28,14	+137,63	+145,28	+131,75
36	SALDO (+/-) EINLAGEN BEI BAUSPARKASSEN	+20,25	-8,98	+10,37	+1,74	+35,54	+19,01
37	SALDO (+/-) WERTPAPIERE UND GESCHAFTSANTEILE	+9,44	+8,08	+7,27	+11,23	+15,54	+15,67
38	SALDO (+/-) VOM HAUSHALT GEWAEHRT KREDITE	+5,79	+9,21	+8,50	+7,17	+20,78	+14,61
39	SALDO (+/-) LEBENSVERSICHERUNGEN U. AE.	+35,13	+43,94	+46,93	+50,95	+63,54	+69,43
40	SALDO (+/-) BARBESTAND	+7,29	+4,21	+1,21	+4,39	+5,47	-2,59
41	KREDITRUECKZAHLUNG (+) BZW. KREDITAUFNAHME (-)	-97,75	-88,60	-92,61	-84,36	-113,45	-67,39
42	SALDO (+/-) HYPOTHEKEN UND GRUNDSCHULDEN	-39,53	-33,64	-62,61	-47,38	-102,52	-43,37
43	SALDO (+/-) DARLEHEN BEI BAUSPARKASSEN	-30,10	-2,54	-8,32	-25,54	-23,24	+24,84
44	SALDO (+/-) WARENDARLEHEN BEIM LIEFERANTEN	+1,95	+3,51	+6,60	+5,63	+5,41	-3,52
45	SALDO (+/-) SONSTIGE KREDITE	-30,07	-55,93	-44,91	-17,08	+6,89	-45,34

1) JEDOCH OHNE WERTVERÄNDERUNG VORHANDENEN SACH- UND GELDVERMOEGENS.

### **Haushaltstyp 3**

**4 - Personen - Haushalte von Beamten und Angestellten  
mit höherem Einkommen**

LFD. NR.	ART DER EINKOMMEN UND AUSGABEN	1977		1978		1979		1980		1981	
		ERFASSTE HAUS									
		DM	PROZ	DM	PROZ	DM	PROZ	DM	PROZ	DM	PROZ
1	BRUTTOEINKOMMEN AUS UNSELBSTAENDIGER ARBEIT	4 395,08	88,9	4 572,55	89,1	4 898,09	89,6	5 220,38	89,4	5 443,89	87,1
	DARUNTER:										
2	EINKOMMEN DES HAUSHALTSVORSTANDES	4 353,04	88,1	4 518,86	88,1	4 816,24	88,1	5 122,68	87,7	5 335,53	85,3
	DARUNTER:										
3	EINMALIGE ZAHLUNGEN 1)	425,33	8,6	457,35	8,9	508,51	9,3	557,51	9,5	571,17	9,1
4	UEBERSTUNDENENTGELT	23,27	0,5	23,67	0,5	37,74	0,7	46,91	0,8	37,05	0,6
5	VERMOEGENSWIRKSAME LEISTUNG DES ARBEITGEBERS	23,25	0,5	22,32	0,4	23,79	0,4	26,53	0,5	25,92	0,4
6	BRUTTOEINKOMMEN AUS UNTERNEHMERTAEIGKEIT 2)	75,92	1,5	82,33	1,6	79,53	1,5	94,89	1,6	100,99	1,6
7	BRUTTOEINKOMMEN AUS VERMOEGEN	134,84	2,7	125,53	2,4	118,11	2,2	129,22	2,2	275,38	4,4
8	EINNAHMEN AUS EINKOMMENSUEBERTRAGUNGEN, UNTERVERMIETUNG	337,92	6,8	351,04	6,8	369,25	6,8	394,57	6,8	432,97	6,9
9	LAUFENDE EINKOMMENSUEBERTRAGUNGEN VOM STAAT 3)	143,33	2,9	155,96	3,0	163,49	3,0	179,70	3,1	201,62	3,2
	DARUNTER:										
10	RENTEN DER GESETZLICHEN RENTEN- UND UNFALLVERSICHERUNG	0,58	0,0	1,64	0,0	2,74	0,1	1,58	0,0	1,44	0,0
11	UEBERTRAGUNGEN DER GEBIETSKOERPERSCHAFTEN	140,67	2,8	148,54	2,9	159,33	2,9	172,49	3,0	192,15	3,1
12	SONSTIGE LAUFENDE EINKOMMENSUEBERTRAGUNGEN 4), UNTERMIETE	6,90	0,1	5,39	0,1	6,77	0,1	7,47	0,1	7,98	0,1
13	EINMALIGE EINKOMMENSUEBERTRAGUNGEN 5)	187,68	3,8	189,68	3,7	198,99	3,6	207,40	3,6	223,37	3,6
	DARUNTER:										
14	VOM STAAT 3)	72,69	1,5	70,92	1,4	71,58	1,3	73,22	1,3	82,06	1,3
15	VON ANDEREN PRIVATEN HAUSHALTEN	72,44	1,5	78,49	1,5	81,02	1,5	81,30	1,4	83,05	1,3
16	HAUSHALTSBRUTTOEINKOMMEN ZUSAMMEN	4 943,76	100	5 131,45	100	5 464,98	100	5 839,06	100	6 253,23	100
	ABZUEGLICH:										
17*	EINKOMMEN- UND VERMOEGENSTEUERN	848,93	17,2	830,09	16,2	842,57	15,4	931,40	16,0	941,96	15,1
18*	PFLICHTBEITRAEGE ZUR SOZIALVERSICHERUNG	222,65	4,5	247,12	4,8	271,49	5,0	282,93	4,8	308,51	4,9
19	HAUSHALTSNETTOEINKOMMEN	3 872,18	78,3	4 054,25	79,0	4 350,92	79,6	4 624,74	79,2	5 002,76	80,0
	ZUZUEGLICH:										
20	SONSTIGE EINNAHMEN 6)	325,46	-	332,05	-	369,10	-	366,56	-	427,81	-
	DARUNTER:										
21	VERMOEGENSUEBERTRAGUNGEN 7)	208,14	-	220,19	-	254,64	-	234,30	-	295,35	-
	DARUNTER:										
22	VOM STAAT 3)	89,81	-	97,18	-	114,33	-	106,23	-	143,31	-
23	VON ANDEREN PRIVATEN HAUSHALTEN	79,44	-	90,27	-	109,52	-	94,22	-	109,90	-
24	AUSGABEFAEHIGE EINKOMMEN UND EINNAHMEN	4 197,64	100	4 386,30	100	4 720,02	100	4 991,30	100	5 430,57	100
25	AUSGABEN FUER DEN PRIVATEN VERBRAUCH	3 288,33	78,3	3 361,98	76,6	3 650,64	77,3	3 799,08	76,1	3 939,83	72,5
26	UEBRIGE AUSGABEN 8)	344,38	8,2	380,86	8,7	402,56	8,5	422,64	8,5	608,25	11,2
27	ZINSEN	8,09	0,2	11,40	0,3	12,05	0,3	11,44	0,2	175,76	3,2
28*	STEUERN OHNE EINKOMMEN- UND VERMOEGENSTEUERN	20,71	0,5	22,03	0,5	25,71	0,5	21,26	0,4	23,27	0,4
	DARUNTER:										
29	KRAFTFAHRZEUGSTEUER	20,18	0,5	21,21	0,5	24,95	0,5	20,48	0,4	21,74	0,4
	FREIWILLIGE BEITRAEGE ZUR GESETZLICHEN KRANKENVERSICHERUNG	107,92	2,6	118,36	2,7	125,05	2,6	125,46	2,5	134,46	2,5
30	RENTENVERSICHERUNG	7,76	0,2	12,82	0,3	8,72	0,2	9,65	0,2	5,43	0,1
	PRAEMIEN FUER PRIVATE KRANKENVERSICHERUNG	70,31	1,7	71,67	1,6	72,94	1,5	88,32	1,8	95,11	1,8
33	KRAFTFAHRTVERSICHERUNG	37,53	0,9	40,96	0,9	44,77	0,9	43,33	0,9	45,73	0,8
34	PRIVATE UNFALL- UND SONSTIGE SCHADENVERSICHERUNG U. AE.	21,52	0,5	25,17	0,6	26,14	0,6	28,07	0,6	31,81	0,6
35	BEITRAEGE AN VEREINE, BERUFVEREINIGUNGEN, PARTEIEN U. AE.	28,02	0,7	29,90	0,7	32,47	0,7	37,32	0,7	40,11	0,7
36*	GELDSPENDEN, UEBERTRAGUNGEN AN ANDERE PRIVATE HAUSHALTE, SONSTIGE UEBERTRAGUNGEN U. AE. 8)	42,53	1,0	48,54	1,1	54,70	1,2	57,79	1,2	56,58	1,0
37	VERAENDERUNG (+/-) DER VERMOEGENS- UND FINANZKONTEN 9)	+564,93	+13,5	+643,46	+14,7	+666,83	+14,1	+769,58	+15,4	+882,49	+16,3
38*	BILDUNG (+) BZW. VERMINDERUNG (-) VON SACHVERMOEGEN	+705,84	+16,8	+688,66	+15,7	+631,63	+13,4	+627,57	+12,6	+555,95	+10,2
39*	BILDUNG (+) BZW. VERMINDERUNG (-) VON GELDVERMOEGEN	+118,33	+2,8	+176,05	+4,0	+378,65	+8,0	+247,67	+5,0	+491,33	+9,0
40*	KREDITRUECKZAHLUNG (+) BZW. KREDITAUFNAHME (-)	-259,24	-6,2	-221,25	-5,0	-343,45	-7,3	-105,66	-2,1	-164,80	-3,0

1) URLAUBS-, WEIHNACHTSGELD, 13. MONATSGELDE, PRAEMIEN U. AE. - 2) IM WESENTLICHEN EINNAHMEN AUS SELBSTAENDIGER ARBEIT, Z.B. ENTGELTE OEFFENTLICHE PENSIONEN. - 4) UEBERTRAGUNGEN VON UNTERNEHMEN, VON ORGANISATIONEN OHNE ERWERBSCHARAKTER, VON ANDEREN PRIVATEN HAUSHALT BRAUCHTER WAREN, NETTOEINKOMMEN AUS DER ERSTATTUNG VON AUSGABEN FUER GESCHAEFFTLICHE (DIENSTL.) ZWECKE, RUECKVERGUETUNGEN AUF WAREN DERUNG U. KREDITAUFNAHME. - 7) EINMALIGE UEBERTRAGUNGEN VON 1 000 DM UND MEHR JE EINZELFALL. - 8) JEDOCH OHNE AUSGABEN FUER VERMOE- MINDERUNG U. KREDITAUFNAHME, JEDOCH OHNE WERTVERAENDERUNG VORHANDENEN SACH- UND GELDVERMOEGENS. -

HALT UND MONAT

TYP 3

1982		1. HJ 1982		2. HJ 1982		1. VJ 1982		2. VJ 1982		3. VJ 1982		4. VJ 1982		LFD. NR.
HALTE (ANZAHL)														
424		429		419		428		430		420		417		
DM	PROZ	DM	PROZ	DM	PROZ	DM	PROZ	DM	PROZ	DM	PROZ	DM	PROZ	
5 692,78	86,8	5 372,64	86,1	6 020,56	87,4	5 198,11	85,8	5 546,22	86,4	5 378,35	86,7	6 667,38	88,0	1
5 560,72	84,8	5 247,30	84,1	5 881,62	85,4	5 077,61	83,8	5 416,06	84,4	5 255,06	84,7	6 512,69	85,9	2
580,42	8,8	328,41	5,3	838,45	12,2	193,23	3,2	462,86	7,2	227,62	3,7	1 453,66	19,2	3
38,67	0,6	38,03	0,6	39,33	0,6	35,34	0,6	40,70	0,6	40,54	0,7	38,11	0,5	4
27,03	0,4	27,09	0,4	26,97	0,4	27,18	0,4	27,01	0,4	25,54	0,4	28,41	0,4	5
108,73	1,7	95,03	1,5	122,76	1,8	88,13	1,5	101,90	1,6	99,74	1,6	145,95	1,9	6
336,41	5,1	372,95	6,0	298,99	4,3	384,46	6,3	361,51	5,6	311,03	5,0	286,86	3,8	7
421,70	6,4	398,90	6,4	445,04	6,5	386,75	6,4	410,99	6,4	412,48	6,7	477,84	6,3	8
190,91	2,9	184,94	3,0	197,02	2,9	182,13	3,0	187,74	2,9	196,43	3,2	197,61	2,6	9
1,62	0,0	1,62	0,0	1,61	0,0	1,58	0,0	1,66	0,0	1,61	0,0	1,62	0,0	10
170,40	2,6	168,43	2,7	172,42	2,5	169,98	2,8	166,89	2,6	172,99	2,8	171,85	2,3	11
8,04	0,1	8,44	0,1	7,64	0,1	9,29	0,2	7,59	0,1	6,66	0,1	8,62	0,1	12
222,75	3,4	205,53	3,3	240,39	3,5	195,34	3,2	215,66	3,4	209,39	3,4	271,61	3,6	13
75,39	1,1	77,00	1,2	73,74	1,1	70,99	1,2	82,97	1,3	74,79	1,2	72,68	1,0	14
85,03	1,3	66,66	1,1	103,83	1,5	60,35	1,0	72,94	1,1	67,59	1,1	140,33	1,9	15
6 559,62	100	6 239,53	100	6 887,35	100	6 057,46	100	6 420,62	100	6 201,61	100	7 578,02	100	16
1 023,51	15,6	939,62	15,1	1 109,41	16,1	884,05	14,6	994,89	15,5	942,31	15,2	1 277,70	16,9	17*
340,92	5,2	336,88	5,4	345,06	5,0	332,22	5,5	341,51	5,3	342,49	5,5	347,65	4,6	18*
5 195,19	79,2	4 963,03	79,5	5 432,89	78,9	4 841,19	79,9	5 084,21	79,2	4 916,81	79,3	5 952,68	78,6	19
470,37	-	510,79	-	428,99	-	452,93	-	568,35	-	424,01	-	434,00	-	20
332,50	-	356,95	-	307,46	-	278,83	-	434,65	-	311,15	-	303,75	-	21
138,35	-	149,57	-	126,86	-	151,34	-	147,81	-	158,64	-	94,85	-	22
139,05	-	157,83	-	119,83	-	74,73	-	240,47	-	97,37	-	142,46	-	23
5 665,56	100	5 473,82	100	5 861,88	100	5 294,11	100	5 652,56	100	5 340,82	100	6 386,68	100	24
4 085,03	72,1	3 992,27	72,9	4 180,00	71,3	3 967,23	74,9	4 017,18	71,1	3 997,21	74,8	4 364,10	68,3	25
698,29	12,3	707,03	12,9	689,34	11,8	732,26	13,8	681,94	12,1	662,24	12,4	716,63	11,2	26
227,82	4,0	218,30	4,0	237,57	4,1	209,73	4,0	226,82	4,0	232,36	4,4	242,82	3,8	27
23,79	0,4	22,74	0,4	24,86	0,4	18,96	0,4	26,50	0,5	25,03	0,5	24,69	0,4	28*
22,38	0,4	20,74	0,4	24,06	0,4	17,75	0,3	23,70	0,4	24,09	0,5	24,04	0,4	29
150,08	2,6	150,33	2,7	149,83	2,6	150,58	2,8	150,08	2,7	150,74	2,8	148,91	2,3	30
7,95	0,1	5,19	0,1	10,78	0,2	6,14	0,1	4,25	0,1	3,63	0,1	17,98	0,3	31
103,94	1,8	102,14	1,9	105,80	1,8	99,44	1,9	104,82	1,9	102,37	1,9	109,24	1,7	32
44,46	0,8	59,69	1,1	28,88	0,5	83,88	1,6	35,62	0,6	31,25	0,6	26,48	0,4	33
34,37	0,6	37,35	0,7	31,33	0,5	43,32	0,8	31,41	0,6	30,73	0,6	31,92	0,5	34
40,82	0,7	49,15	0,9	32,30	0,6	53,49	1,0	44,84	0,8	33,80	0,6	30,78	0,5	35
65,04	1,1	62,14	1,1	68,00	1,2	66,72	1,3	57,59	1,0	52,33	1,0	83,79	1,3	36*
+882,24	+15,6	+774,52	+14,1	+992,54	+16,9	+594,62	+11,2	+953,44	+16,9	+681,36	+12,8	+1 305,95	+20,4	37
+496,66	+8,8	+557,75	+10,2	+434,11	+7,4	+296,00	+5,6	+818,07	+14,5	+307,09	+5,7	+562,04	+8,8	38*
+537,84	+9,5	+405,14	+7,4	+673,71	+11,5	+86,39	+1,6	+722,15	+12,8	+582,23	+10,9	+765,84	+12,0	39*
-152,25	-2,7	-188,36	-3,4	-115,28	-2,0	+212,23	+4,0	-586,78	-10,4	-207,95	-3,9	-21,94	-0,3	40*

FUER HAUSHALTSBUCHFUHRUNG, GEFÄLLIGKEITSLEISTUNGEN U. Ä. - 3) UEBERTRAGUNGEN DER SOZIALVERSICHERUNG U. DER GEBIETSKOERPERSCHAFTEN, TEN. - 5) EINMALIGE UEBERTRAGUNGEN VON UNTER 1 000 DM JE EINZELFALL. - 6) EINNÄHMEN AUS DEM VERKAUF IM HAUSHALT ERZEUGTER SOWIE GEKÄUFE, VERMOEGENSUEBERTRAGUNGEN, EINNÄHMEN, DIE ANDEREN POSITIONEN NICHT ZUZUORDNEN SIND, JEDOCH OHNE EINNÄHMEN AUS VERMOEGENSMIN- GENSBIILDUNG UND KREDITRUECKZAHLUNG. - 9) AUSGABEN FUEHR VERMOEGENSBIILDUNG UND KREDITRUECKZAHLUNG ABZUEGLICH EINNÄHMEN AUS VERMOEGENS-

LFD. NR.	ART DER EINKNAHMEN UND AUSGABEN	ERFASSTE HAUS									
		JANUAR		FEBRUAR		MAERZ		APRIL		MAI	
		424	425	425	434	433	428	DM	PROZ	DM	PROZ
1	BRUTTOEINKOMMEN AUS UNSELBSTAENDIGER ARBEIT	5 159,72	85,5	5 120,35	86,5	5 311,77	85,4	5 369,04	85,7	5 743,44	86,7
	DARUNTER:										
2	EINKOMMEN DES HAUSHALTSVORSTANDES	5 045,48	83,6	4 994,04	84,4	5 190,84	83,4	5 256,80	83,9	5 620,74	84,9
	DARUNTER:										
3	EINMALIGE ZAHLUNGEN 1)	182,96	3,0	109,79	1,9	284,97	4,6	326,87	5,2	666,75	9,8
4	UEBERSTUNDENENTGELT	37,02	0,6	42,38	0,7	26,81	0,4	35,89	0,6	58,93	0,9
5	VERMOEGENSWIRKSAME LEISTUNG DES ARBEITGEBERS	25,90	0,4	24,62	0,4	30,94	0,5	27,74	0,4	24,91	0,4
6	BRUTTOEINKOMMEN AUS UNTERNEHMERTAETIGKEIT 2)	97,63	1,6	64,08	1,1	102,41	1,6	108,25	1,7	101,79	1,5
7	BRUTTOEINKOMMEN AUS VERMOEGEN	420,10	7,0	343,69	5,8	389,56	6,3	377,41	6,0	326,30	4,9
8	EINKOMMEN AUS EINKOMMENSUEBERTRAGUNGEN, UNTERVERMIETUNG	354,41	5,9	388,28	6,6	416,85	6,7	407,90	6,5	451,61	6,8
9	LAUFENDE EINKOMMENSUEBERTRAGUNGEN VOM STAAT 3)	176,71	2,9	180,68	3,1	188,82	3,0	181,57	2,9	199,82	3,0
	DARUNTER:										
10	RENTEN DER GESETZLICHEN RENTEN- UND UNFALLVERSICHERUNG	1,59	0,0	1,59	0,0	1,56	0,0	1,56	0,0	1,86	0,0
11	UEBERTRAGUNGEN DER GEBIETSKOERPERSCHAFTEN	164,84	2,7	168,44	2,8	176,53	2,8	166,89	2,7	172,94	2,6
12	SONSTIGE LAUFENDE EINKOMMENSUEBERTRAGUNGEN 4), UNTERMIEETE	9,32	0,2	10,04	0,2	8,51	0,1	6,90	0,1	7,02	0,1
13	EINMALIGE EINKOMMENSUEBERTRAGUNGEN 5)	168,37	2,8	197,55	3,3	219,52	3,5	219,42	3,5	244,77	3,7
	DARUNTER:										
14	VOM STAAT 3)	61,03	1,0	63,58	1,1	87,99	1,4	91,80	1,5	94,36	1,4
15	VON ANDEREN PRIVATEN HAUSHALTEN	54,69	0,9	55,55	0,9	70,59	1,1	75,77	1,2	78,16	1,2
16	HAUSHALTSBRUTTOEINKOMMEN ZUSAMMEN	6 031,85	100	5 916,40	100	6 220,60	100	6 262,60	100	6 623,14	100
	ABZUEGLICH:										
17	EINKOMMEN- UND VERMOEGENSTEUERN	874,47	14,5	852,12	14,4	924,66	14,9	940,94	15,0	1 070,80	16,2
18	PFLICHTBEITRAEGE ZUR SOZIALVERSICHERUNG	325,75	5,4	331,12	5,6	339,63	5,5	335,58	5,4	342,30	5,2
19	HAUSHALTSNETTOEINKOMMEN	4 831,64	80,1	4 733,16	80,0	4 956,30	79,7	4 986,07	79,6	5 210,03	78,7
	ZUZUEGLICH:										
20	SONSTIGE EINKNAHMEN 6)	448,05	-	376,11	-	532,91	-	503,92	-	495,61	-
	DARUNTER:										
21	VERMOEGENSUEBERTRAGUNGEN 7)	223,01	-	226,57	-	384,54	-	386,68	-	325,57	-
	DARUNTER:										
22	VOM STAAT 3)	90,67	-	113,99	-	247,18	-	158,41	-	151,41	-
23	VON ANDEREN PRIVATEN HAUSHALTEN	54,25	-	85,55	-	84,16	-	174,18	-	106,32	-
24	AUSGABEFAEHIGE EINKOMMEN UND EINKNAHMEN	5 279,69	100	5 109,27	100	5 489,21	100	5 489,99	100	5 705,64	100
25	AUSGABEN FUER DEN PRIVATEN VERBRAUCH	3 996,69	75,7	3 831,57	75,0	4 071,29	74,2	4 055,88	73,9	3 984,94	69,8
26	UEBRIGE AUSGABEN 8)	823,02	15,6	665,90	13,0	708,57	12,9	745,90	13,6	610,73	10,7
27	ZINSEN	243,65	4,6	157,67	3,1	227,58	4,1	274,24	5,0	157,52	2,8
28	STEUERN OHNE EINKOMMEN- UND VERMOEGENSTEUERN	16,09	0,3	17,08	0,3	23,60	0,4	34,47	0,6	20,10	0,4
	DARUNTER:										
29	KRAFTFAHRZEUGSTEUER	15,85	0,3	15,36	0,3	21,96	0,4	27,35	0,5	19,47	0,3
30	FREIWILLIGE BEITRAEGE ZUR GESETZLICHEN KRANKENVERSICHERUNG	144,19	2,7	153,11	3,0	154,35	2,8	149,27	2,7	151,36	2,7
31	RENTENVERSICHERUNG	3,36	0,1	11,84	0,2	3,27	0,1	3,86	0,1	5,48	0,1
	PRAEMIEN FUER										
32	PRIVATE KRANKENVERSICHERUNG	97,12	1,8	98,42	1,9	102,71	1,9	102,40	1,9	106,24	1,9
33	KRAFTFAHRTVERSICHERUNG	129,80	2,5	73,42	1,4	49,26	0,9	38,56	0,7	30,74	0,5
34	PRIVATE UNFALL- UND SONSTIGE SCHADENVERSICHERUNG U. AE.	59,38	1,1	36,01	0,7	34,80	0,6	28,72	0,5	32,11	0,6
35	BEITRAEGE AN VEREINE, BERUFSVEREINIGUNGEN, PARTeien U. AE.	55,32	1,0	49,89	1,0	55,21	1,0	57,73	1,1	45,17	0,8
36	GELDSPENDEN, UEBERTRAGUNGEN AN ANDERE PRIVATE HAUSHALTE, SONSTIGE UEBERTRAGUNGEN U. AE. 8)	74,10	1,4	68,46	1,3	57,80	1,1	56,65	1,0	62,01	1,1
37	VERAENDERUNG (+/-) DER VERMOEGENS- UND FINANZKONTEN 9)	+459,98	+8,7	+611,79	+12,0	+709,35	+12,9	+688,21	+12,5	+1 109,98	+19,5
38	BILDUNG (+) BZW. VERMINDERUNG (-) VON SACHVERMOEGEN	+697,06	+13,2	-70,46	-1,4	+263,05	+4,8	+1 336,45	+24,3	+123,90	+2,2
39	BILDUNG (+) BZW. VERMINDERUNG (-) VON GELDVERMOEGEN	-300,40	-5,7	+392,93	+7,7	+164,10	+3,0	+443,04	+8,1	+1 126,40	+19,7
40	KREDITRUECKZAHLUNG (+) BZW. KREDITAUFNAHME (-)	+63,33	+1,2	+289,32	+5,7	+282,20	+5,1	-1 091,28	-19,9	-140,32	-2,5

1) URLAUBS-, WEIHNACHTSGELD, 13. MONATSGEHALT, PRAEMIEN U. AE. - 2) IM WESENTLICHEN EINKNAHMEN AUS SELBSTAENDIGER ARBEIT, Z.B. ENTGELTE OEFFENTLICHE PENSIONEN. - 4) UEBERTRAGUNGEN VON UNTERNEHMEN, VON ORGANISATIONEN OHNE ERWERBSCHARAKTER, VON ANDEREN PRIVATEN HAUSHALT BRAUCHTER WAREN, NETTOEINKNAHMEN AUS DER ERSTATTUNG VON AUSGABEN FUER GESCHAFTLICHE (DIENSTL.) ZWECKE, RUECKVERGUETUNGEN AUF WAREN DERUNG U. KREDITAUFNAHME. - 7) EINMALIGE UEBERTRAGUNGEN VON 1 000 DM UND MEHR JE EINZELFALL. - 8) JEDOCH OHNE AUSGABEN FUER VERMOEGENSWIRKSAME LEISTUNG U. KREDITAUFNAHME, JEDOCH OHNE WERTVERAENDERUNG VORHANDENEN SACH- UND GELDVERMOEGENS.

HALT UND MONAT 1982

TYP 3

JUNI		JULI		AUGUST		SEPTEMBER		OKTOBER		NOVEMBER		DEZEMBER		LFD. NR.
HALTE (ANZAHL)														
429		424		420		417		415		419		418		
DM	PROZ	DM	PROZ	DM	PROZ	DM	PROZ	DM	PROZ	DM	PROZ	DM	PROZ	
5 528,30	86,7	5 555,72	86,2	5 314,09	87,2	5 262,72	86,8	5 259,91	86,8	6 978,62	89,6	7 752,76	87,3	1
5 372,61	84,2	5 426,69	84,2	5 197,77	85,3	5 138,26	84,8	5 130,56	84,7	6 811,58	87,5	7 585,31	85,4	2
416,65	6,5	421,75	6,5	176,18	2,9	82,04	1,4	85,34	1,4	1 769,07	22,7	2 496,01	28,1	3
27,35	0,4	53,22	0,8	30,77	0,5	37,49	0,6	35,95	0,6	31,27	0,4	47,11	0,5	4
28,36	0,4	25,68	0,4	24,76	0,4	26,18	0,4	26,82	0,4	26,05	0,3	32,37	0,4	5
95,60	1,5	107,63	1,7	90,55	1,5	100,98	1,7	102,91	1,7	106,49	1,4	228,22	2,6	6
380,59	6,0	350,74	5,4	279,14	4,6	302,78	5,0	297,00	4,9	258,46	3,3	305,27	3,4	7
373,57	5,9	431,61	6,7	409,99	6,7	395,54	6,5	397,22	6,6	442,74	5,7	593,05	6,7	8
181,90	2,9	206,10	3,2	190,69	3,1	192,39	3,2	175,81	2,9	201,17	2,6	215,67	2,4	9
1,57	0,0	1,59	0,0	1,61	0,0	1,62	0,0	1,63	0,0	1,61	0,0	1,62	0,0	10
160,85	2,5	176,90	2,7	164,81	2,7	177,24	2,9	161,01	2,7	180,66	2,3	173,77	2,0	11
8,85	0,1	7,65	0,1	4,76	0,1	7,57	0,1	8,38	0,1	9,35	0,1	8,15	0,1	12
182,83	2,9	217,87	3,4	214,54	3,5	195,58	3,2	213,03	3,5	232,23	3,0	369,23	4,2	13
62,70	1,0	65,41	1,0	80,47	1,3	78,61	1,3	67,49	1,1	82,35	1,1	67,93	0,8	14
64,87	1,0	78,13	1,2	69,24	1,1	55,21	0,9	88,45	1,5	86,25	1,1	246,05	2,8	15
6 378,06	100	6 445,70	100	6 093,77	100	6 062,03	100	6 057,04	100	7 786,32	100	8 879,30	100	16
973,60	15,3	995,77	15,4	927,34	15,2	903,04	14,9	888,09	14,7	1 340,37	17,2	1 601,68	18,0	17
346,71	5,4	344,82	5,3	340,83	5,6	341,79	5,6	344,83	5,7	351,32	4,5	346,77	3,9	18
5 057,75	79,3	5 105,11	79,2	4 825,61	79,2	4 817,20	79,5	4 824,12	79,6	6 094,63	78,3	6 930,84	78,1	19
705,94	-	490,49	-	422,31	-	358,12	-	355,96	-	462,66	-	482,76	-	20
591,88	-	358,05	-	350,78	-	223,54	-	231,15	-	341,07	-	338,42	-	21
133,51	-	198,55	-	205,94	-	70,43	-	77,08	-	125,89	-	81,36	-	22
441,21	-	100,47	-	105,23	-	86,29	-	137,47	-	134,84	-	155,05	-	23
5 763,69	100	5 595,60	100	5 247,92	100	5 175,33	100	5 180,08	100	6 557,29	100	7 413,60	100	24
4 010,28	69,6	4 196,98	75,0	3 975,57	75,8	3 815,90	73,7	4 214,29	81,4	4 056,23	61,9	4 821,46	65,0	25
688,43	11,9	727,50	13,0	592,34	11,3	666,29	12,9	717,89	13,9	579,35	8,8	852,99	11,5	26
248,11	4,3	272,32	4,9	160,11	3,1	264,50	5,1	289,01	5,6	152,51	2,3	287,50	3,9	27
24,83	0,4	26,36	0,5	22,51	0,4	24,17	0,5	29,13	0,6	23,44	0,4	21,54	0,3	28
24,25	0,4	28,18	0,5	20,16	0,4	23,88	0,5	28,88	0,6	22,59	0,3	20,68	0,3	29
149,62	2,6	151,22	2,7	150,99	2,9	150,00	2,9	149,71	2,9	149,17	2,3	147,86	2,0	30
3,43	0,1	3,37	0,1	3,84	0,1	3,68	0,1	3,43	0,1	6,13	0,1	44,31	0,6	31
105,83	1,8	98,14	1,8	109,72	2,1	99,28	1,9	107,53	2,1	108,99	1,7	111,19	1,5	32
37,53	0,7	52,19	0,9	25,28	0,5	15,98	0,3	29,32	0,6	14,80	0,2	35,38	0,5	33
33,43	0,6	31,07	0,6	33,33	0,6	27,78	0,5	27,95	0,5	31,99	0,5	35,79	0,5	34
31,51	0,5	37,76	0,7	35,18	0,7	28,38	0,5	31,50	0,6	29,07	0,4	31,80	0,4	35
54,13	0,9	53,09	0,9	51,38	1,0	52,51	1,0	50,33	1,0	63,25	1,0	137,61	1,9	36
+1 064,98	+18,5	+671,12	+12,0	+680,01	+13,0	+693,14	+13,4	+247,91	+4,8	+1 921,71	+29,3	+1 739,15	+23,5	37
+987,41	+17,1	+580,05	+10,4	+233,20	+4,4	+103,96	+2,0	+188,30	+3,6	+999,43	+15,2	+494,67	+6,7	38
+600,57	+10,4	+108,37	+1,9	+379,22	+7,2	+1 268,53	+24,5	-74,21	-1,4	+1 137,95	+17,4	+1 226,86	+16,5	39
-522,99	-9,1	-17,30	-0,3	+67,60	+1,3	-679,35	-13,1	+133,81	+2,6	-215,66	-3,3	+17,62	+0,2	40

FUER HAUSHALTSBUCHFUEHRUNG, GEFÄELICKEITSL EISTUNGEN U. AE.- 3) UEBERTRAGUNGEN DER SOZIALVERSICHERUNG U. DER GEBIETSKOERPERSCHAFTEN, TEN.- 5) EINMALIGE UEBERTRAGUNGEN VON UNTER 1 000 DM JE EINZELFALL.- 6) EINNAHMEN AUS DEM VERKAUF IM HAUSHALT ERZEUGTER SOWIE GEKAEUFE, VERMOEGENSUEBERTRAGUNGEN, EINNAHMEN, DIE ANDEREN POSITIONEN NICHT ZUZUORDNEN SIND, JEDOCH OHNE EINNAHMEN AUS VERMOEGENSMIN- GENSBILDUNG UND KREDITRUECKZAHLUNG.- 9) AUSGABEN FUEER VERMOEGENSBI LDU NG UND KREDITRUECKZAHLUNG ABZUEGLICH EINNAHMEN AUS VERMOEGENS-



14 AUSGABEN FUER DEN PRIVATEN VERBRAUCH JE HAUSHALT UND MONAT NACH

HAUSHALTS

LFD. NR.	ART DER AUSGABEN 1)	1977		1978		1979		1980		1981	
		DM	PROZ	DM	PROZ	DM	PROZ	DM	PROZ	DM	PROZ
1	AUSGABEN FUER DEN PRIVATEN VERBRAUCH	3 288,33	100	3 361,98	100	3 650,64	100	3 799,08	100	3 939,83	100
		NACH VERWENDUNGS									
2	NAHRUNGS- UND GENUSSMITTEL	742,65	22,6	767,34	22,8	797,01	21,8	834,44	22,0	858,79	21,8
3	NAHRUNGSMITTEL 2) DARUNTER:	636,07	19,3	657,86	19,6	688,96	18,9	720,78	19,0	747,48	19,0
4	TIERISCHEN URSPRUNGS 3)	264,40	8,0	273,94	8,1	277,60	7,6	286,62	7,5	297,62	7,6
5	PFLANZLICHEN URSPRUNGS 4)	201,35	6,1	206,88	6,2	216,69	5,9	229,49	6,0	238,84	6,1
6	GENUSSMITTEL 5)	106,58	3,2	109,48	3,3	108,05	3,0	113,67	3,0	111,31	2,8
7	KLEIDUNG, SCHUHE	304,25	9,3	330,19	9,8	340,38	9,3	352,43	9,3	355,68	9,0
8	OBERBEKLEIDUNG	190,49	5,8	205,12	6,1	210,48	5,8	214,11	5,6	213,02	5,4
9	SONSTIGE BEKLEIDUNG	60,66	1,8	64,19	1,9	66,43	1,8	69,37	1,8	74,02	1,9
10	SCHUHE	53,11	1,6	60,88	1,8	63,47	1,7	68,95	1,8	68,64	1,7
11	WOHNUNGSMIETEN U. AE. 6)	481,64	14,6	511,13	15,2	542,45	14,9	587,20	15,5	613,97	15,6
12	ELEKTRIZITAET, GAS, BRENNSTOFFE U. AE.	142,62	4,3	144,23	4,3	196,82	5,4	204,39	5,4	205,64	5,2
13	ELEKTRIZITAET	56,50	1,7	57,34	1,7	67,75	1,9	65,89	1,7	65,99	1,7
14	GAS	15,99	0,5	16,93	0,5	21,48	0,6	25,79	0,7	31,22	0,8
15	KOEHLEN UND SONSTIGE FESTE BRENNSTOFFE	1,49	0,0	1,79	0,1	2,60	0,1	2,48	0,1	2,70	0,1
16	FLUESSIGE BRENNSTOFFE (OHNE KRAFTSTOFFE)	28,35	0,9	28,82	0,9	57,91	1,6	59,29	1,6	53,79	1,4
17	ZENTRALHEIZUNG UND WARMWASSER	40,28	1,2	39,35	1,2	47,07	1,3	50,93	1,3	51,93	1,3
18	UEBRIGE GUETER FUER DIE HAUSHALTSFUERUNG DARUNTER:	340,50	10,4	357,50	10,6	378,49	10,4	409,51	10,8	386,75	9,8
19	MOEBEL 7)	102,68	3,1	116,63	3,5	125,13	3,4	138,04	3,6	117,08	3,0
20	TEPPICHE UND SONSTIGER FUSSBODENBELAG, MATRATZEN 7)	30,43	0,9	22,89	0,7	28,16	0,8	29,92	0,8	25,46	0,6
21	SONSTIGE HEIMTEXTILIEN, HAUSHALTSWAESCHE 7)	24,28	0,7	27,38	0,8	27,03	0,7	28,39	0,7	29,53	0,7
22	HEIZ- UND KOCHGERAETE, BELEUCHTUNGSKOERPER 7)	12,77	0,4	15,82	0,5	17,01	0,5	17,88	0,5	17,73	0,5
23	ELEKTRISCHE HAUSHALTSMASCHINEN UND -GERAETE 7)	24,17	0,7	26,25	0,8	24,28	0,7	26,42	0,7	25,69	0,7
24	NICHTELEKTR. HAUSHALTSMASCHINEN UND -GERAETE 7)	37,66	1,1	42,99	1,3	46,48	1,3	49,17	1,3	48,87	1,2
25	REINIGUNGS- UND PFLEGMITTEL, SONSTIGE VERBRAUCHSGUETER	33,34	1,0	35,03	1,0	36,89	1,0	39,47	1,0	40,12	1,0
26	Dienstleistungen fuer die Haushaltsfuehrung 8)	23,90	0,7	21,46	0,6	20,32	0,6	23,92	0,6	21,75	0,6
27	BLUMEN, GUETER FUER DIE GARTENPFLEGE UND NUTZTIERHALTUNG	33,54	1,0	36,62	1,1	41,80	1,1	43,51	1,1	44,71	1,1
28	GUETER F. VERKEHRSWERKE, NACHRICHTENUEBERMITTL.	567,35	17,3	523,56	15,6	612,43	16,8	579,42	15,3	640,75	16,3
29	AUFWENDUNGEN F. EIGENE KRAFTFAHRZEUGE U. AE. 9)	457,86	13,9	404,15	12,0	489,23	13,4	448,87	11,8	503,16	12,8
30	KRAFTFAHRZEUGE UND FAHRRAEDER 10)	248,78	7,6	179,54	5,3	248,18	6,8	183,32	4,8	217,52	5,5
31	KRAFTSTOFFE	106,47	3,2	116,14	3,5	124,72	3,4	145,70	3,8	165,17	4,2
32	SONST. GEBRAUCHS- UND VERBRAUCHSGUETER	24,10	0,7	25,23	0,8	27,26	0,7	28,88	0,8	30,40	0,8
33	Dienstleistungen 11), Fremde Reparaturen UND AENDERUNGEN	78,52	2,4	83,24	2,5	89,07	2,4	90,97	2,4	90,07	2,3
34	Fremde Verkehrsleistungen	48,03	1,5	55,06	1,6	57,14	1,6	67,55	1,8	71,26	1,8
35	NACHRICHTENUEBERMITTLUNG 12)	61,46	1,9	64,34	1,9	66,06	1,8	63,00	1,7	66,33	1,7
36	GUETER FUER DIE KOERPER- UND GESUNDHEITSPFLEGE	205,75	6,3	205,27	6,1	220,04	6,0	232,16	6,1	261,17	6,6
37	GUETER FUER DIE KOERPERPFLEGE DARUNTER:	68,03	2,1	73,31	2,2	76,09	2,1	81,03	2,1	81,84	2,1
38	Dienstleistungen f. d. Koerperpflege	24,75	0,8	26,81	0,8	27,72	0,8	27,33	0,7	27,01	0,7
39	GUETER FUER DIE GESUNDHEITSPFLEGE DARUNTER:	137,72	4,2	131,97	3,9	143,96	3,9	152,13	4,0	179,33	4,6
40	Dienstleistungen f. d. Gesundheitspflege	106,32	3,2	99,92	3,0	110,29	3,0	113,57	3,0	142,23	3,6
41	GUETER FUER BILDUNGS- UND UNTERHALTUNGSZWECKE DARUNTER:	310,38	9,4	335,90	10,0	349,12	9,6	375,01	9,9	383,92	9,7
42	RUNDFUNK-, FERNSEH- UND PHONOGERAETE, ZUBEHOERTEILE 13)	42,52	1,3	48,60	1,4	46,30	1,3	45,15	1,2	44,34	1,1
43	FOTO- UND KINOAPPARATE, ZUBEHOERTEILE	10,46	0,3	10,90	0,3	8,67	0,2	10,52	0,3	9,91	0,3
44	BUECHER, BROTSCHUEREN, ZEITUNGEN, ZEITSCHRIFTEN	54,08	1,6	59,39	1,8	62,30	1,7	65,89	1,7	69,56	1,8
45	KOSTEN FUER THEATER, KINO, SPORTVERAN- STALTUNGEN U. AE.	20,85	0,6	20,39	0,6	23,38	0,6	23,93	0,6	24,24	0,6
46	PERSOENLICHE AUSSTATTUNG; SONSTIGE GUETER 14) DARUNTER:	193,18	5,9	186,85	5,6	213,89	5,9	223,51	5,9	233,15	5,9
47	UHREN UND ECHTER SCHMUCK 13)	12,32	0,4	13,03	0,4	15,33	0,4	13,21	0,3	12,95	0,3
48	Dienstleistungen des Beherbergungsgewerbes	110,68	3,4	104,43	3,1	112,17	3,1	122,14	3,2	126,86	3,2
49	PAUSCHALREISEN	34,03	1,0	32,25	1,0	44,28	1,2	47,81	1,3	48,56	1,2
		NACH DAUERHAFTIGKEIT									
50	VERBRAUCHSGUETER UND REPARATUREN	1 221,14	37,1	1 260,14	37,5	1 369,58	37,5	1 454,70	38,3	1 508,83	38,3
51	GEBRAUCHSGUETER VON MITTLERER LEBENSDAUER UND/ODER BEGRENZTEM WERT	539,81	16,4	586,72	17,5	609,09	16,7	638,74	16,8	643,45	16,3
52	LANGLEBIGE, HOCHWERTIGE GEBRAUCHSGUETER	488,23	14,8	435,31	12,9	514,16	14,1	470,22	12,4	475,94	12,1
53	WOHNUNGSMIETEN 6)	481,64	14,6	511,13	15,2	542,45	14,9	587,20	15,5	613,97	15,6
54	UEBRIGE DIENSTLEISTUNGEN	557,50	17,0	568,67	16,9	615,36	16,9	648,22	17,1	697,64	17,7

1) DER BEGRIFF "GUETER" IN DEN TEXTBEZEICHNUNGEN FASST "WAREN UND DIENSTLEISTUNGEN" ZUSAMMEN.- 2) EINSCHL. FERTIGE MAHLZEITEN UND IM GASTSTAETTEN- UND KANTINENVERZEHR ENTHALTEN.- 6) EINSCHL. MIETWERT FUER EIGENTUMERWOHNUNGEN SOWIE UNTERMieten U. AE.- 7) OHNE FUNGSKOSTEN, OHNE ABSCHREIBUNGEN UND OHNE KRAFTFAHRZEUGSTEUER UND KRAFTFAHRTVERSICHERUNG.- 10) EINSCHL. HOCHWERTIGE ERSAETZTEILE.- FERTIGUNG BZW. INSTALLATION.- 14) DIENSTLEISTUNGEN DER BANKEN UND VERSICHERUNGEN, DES BEHERBERGUNGSGEWERBES, PAUSCHALREISEN, SONST.

VERWENDUNGSZWECK SOWIE NACH DAUERHAFTIGKEIT UND WERT DER GUETER

TYP 3

1982		1. HJ 1982		2. HJ 1982		1. VJ 1982		2. VJ 1982		3. VJ 1982		4. VJ 1982		ILFD. INF.
DM	PROZ	DM	PROZ	DM	PROZ	DM	PROZ	DM	PROZ	DM	PROZ	DM	PROZ	
4 085,03	100	3 992,27	100	4 180,00	100	3 967,23	100	4 017,18	100	3 997,21	100	4 364,10	100	1
<b>ZWECK</b>														
894,10	21,9	876,65	22,0	911,96	21,8	825,68	20,8	927,35	23,1	908,30	22,7	915,64	21,0	2
782,10	19,1	770,00	19,3	794,48	19,0	721,60	18,2	818,14	20,4	803,85	20,1	785,04	18,0	3
311,94	7,6	308,12	7,7	315,85	7,6	307,51	7,8	308,73	7,7	286,15	7,2	345,78	7,9	4
246,73	6,0	250,72	6,3	242,66	5,8	231,65	5,8	269,69	6,7	231,71	5,8	253,66	5,8	5
112,00	2,7	106,65	2,7	117,48	2,8	104,08	2,6	109,22	2,7	104,45	2,6	130,60	3,0	6
366,03	9,0	357,24	8,9	375,03	9,0	340,85	8,6	373,53	9,3	288,78	7,2	461,91	10,6	7
219,84	5,4	215,59	5,4	224,20	5,4	205,31	5,2	225,81	5,6	176,93	4,4	271,81	6,2	8
76,11	1,9	73,01	1,8	79,28	1,9	74,56	1,9	71,46	1,8	57,65	1,4	101,06	2,3	9
70,08	1,7	68,64	1,7	71,55	1,7	60,98	1,5	76,25	1,9	54,20	1,4	89,04	2,0	10
646,52	15,8	643,70	16,1	649,41	15,5	642,73	16,2	644,66	16,0	646,22	16,2	652,62	15,0	11
239,84	5,9	256,02	6,4	223,28	5,3	302,05	7,6	210,25	5,2	209,43	5,2	237,22	5,4	12
83,45	2,0	98,11	2,5	68,44	1,6	119,18	3,0	77,16	1,9	57,29	1,4	79,67	1,8	13
46,85	1,1	58,86	1,5	34,55	0,8	85,72	2,2	32,15	0,8	22,79	0,6	46,38	1,1	14
2,74	0,1	2,89	0,1	2,58	0,1	2,18	0,1	3,60	0,1	1,85	0,0	3,33	0,1	15
52,82	1,3	45,70	1,1	60,10	1,4	42,17	1,1	49,22	1,2	73,55	1,8	46,55	1,1	16
53,99	1,3	50,45	1,3	57,61	1,4	52,79	1,3	48,12	1,2	53,95	1,3	61,29	1,4	17
365,98	9,0	358,31	9,0	373,83	8,9	370,68	9,3	346,01	8,6	296,40	7,4	451,81	10,4	18
105,67	2,6	112,91	2,8	98,26	2,4	126,05	3,2	99,85	2,5	75,54	1,9	121,15	2,8	19
19,15	0,5	18,27	0,5	20,05	0,5	19,51	0,5	17,04	0,4	17,28	0,4	22,84	0,5	20
27,02	0,7	22,82	0,6	31,31	0,7	24,54	0,6	21,10	0,5	21,80	0,5	40,90	0,9	21
16,64	0,4	15,18	0,4	18,14	0,4	20,09	0,5	10,30	0,3	10,42	0,3	25,91	0,6	22
27,42	0,7	23,57	0,6	31,36	0,8	27,86	0,7	19,31	0,5	22,56	0,6	40,23	0,9	23
48,25	1,2	44,07	1,1	52,52	1,3	42,71	1,1	45,23	1,1	42,84	1,1	62,26	1,4	24
40,93	1,0	38,85	1,0	43,05	1,0	39,38	1,0	38,33	1,0	37,16	0,9	48,99	1,1	25
19,64	0,5	18,95	0,5	20,35	0,5	20,30	0,5	17,60	0,4	20,38	0,5	20,32	0,5	26
46,23	1,1	53,06	1,3	39,24	0,9	40,52	1,0	65,53	1,6	33,54	0,8	44,99	1,0	27
675,49	16,5	698,91	17,5	651,51	15,6	706,49	17,8	691,38	17,2	587,50	14,7	715,97	16,4	28
532,57	13,0	560,19	14,0	504,30	12,1	563,59	14,2	556,81	13,9	427,59	10,7	581,56	13,3	29
238,95	5,8	284,98	7,1	191,82	4,6	312,42	7,9	257,69	6,4	107,27	2,7	276,97	6,3	30
161,14	3,9	145,25	3,6	177,40	4,2	135,00	3,4	155,44	3,9	188,12	4,7	166,61	3,8	31
33,46	0,8	32,32	0,8	34,63	0,8	28,44	0,7	36,18	0,9	31,86	0,8	37,43	0,9	32
99,03	2,4	97,64	2,4	100,45	2,4	87,73	2,2	107,50	2,7	100,34	2,5	100,56	2,3	33
73,41	1,8	70,37	1,8	76,52	1,8	72,92	1,8	67,83	1,7	93,01	2,3	59,91	1,4	34
69,51	1,7	68,35	1,7	70,69	1,7	69,98	1,8	66,73	1,7	66,90	1,7	74,50	1,7	35
268,72	6,6	266,73	6,7	270,75	6,5	271,95	6,9	261,53	6,5	271,84	6,8	269,65	6,2	36
86,21	2,1	85,21	2,1	87,22	2,1	84,41	2,1	86,02	2,1	77,98	2,0	96,53	2,2	37
28,03	0,7	27,70	0,7	28,36	0,7	28,97	0,7	26,45	0,7	27,53	0,7	29,20	0,7	38
182,51	4,5	181,51	4,5	183,53	4,4	187,55	4,7	175,51	4,4	193,86	4,8	173,13	4,0	39
140,63	3,4	138,19	3,5	143,12	3,4	147,18	3,7	129,24	3,2	154,70	3,9	131,46	3,0	40
391,60	9,6	352,15	8,8	431,99	10,3	357,31	9,0	347,01	8,6	355,55	8,9	508,97	11,7	41
50,14	1,2	43,89	1,1	56,54	1,4	44,65	1,1	43,13	1,1	30,98	0,8	82,28	1,9	42
9,80	0,2	7,41	0,2	12,24	0,3	8,72	0,2	6,11	0,2	11,07	0,3	13,43	0,3	43
73,04	1,8	67,40	1,7	78,81	1,9	70,36	1,8	64,46	1,6	71,23	1,8	86,44	2,0	44
25,92	0,6	23,61	0,6	28,28	0,7	24,01	0,6	23,22	0,6	27,53	0,7	29,03	0,7	45
236,76	5,8	182,57	4,6	292,25	7,0	149,48	3,8	215,47	5,4	433,18	10,8	150,30	3,4	46
11,89	0,3	8,58	0,2	15,27	0,4	9,61	0,2	7,56	0,2	6,84	0,2	23,75	0,5	47
123,36	3,0	88,26	2,2	159,30	3,8	64,16	1,6	112,22	2,8	274,66	6,9	43,12	1,0	48
54,65	1,3	44,55	1,1	64,98	1,6	36,52	0,9	52,54	1,3	98,09	2,5	31,64	0,7	49
<b>UND WERT</b>														
1 594,48	39,0	1 571,54	39,4	1 617,98	38,7	1 539,70	38,8	1 603,21	39,9	1 582,23	39,6	1 653,98	37,9	50
656,03	16,1	610,20	15,3	702,95	16,8	582,15	14,7	638,09	15,9	541,49	13,5	865,57	19,8	51
471,49	11,5	506,58	12,7	435,55	10,4	562,50	14,2	450,96	11,2	278,46	7,0	593,77	13,6	52
646,52	15,8	643,70	16,1	649,41	15,5	642,73	16,2	644,66	16,0	646,22	16,2	652,62	15,0	53
716,51	17,5	660,26	16,5	774,12	18,5	640,14	16,1	680,26	16,9	948,81	23,7	598,16	13,7	54

VERZEHR IN GASTSTAETTEN UND KANTINEN.- 3) EINSCHL. PFLANZLICHE FETTE UND OELE.- 4) OHNE PFLANZLICHE FETTE UND OELE.- 5) SOWEIT NICHT ENTGELTE FUER ANFERTIGUNG BZW. INSTALLATION ODER REPARATUREN.- 8) OHNE FREMDE REPARATUREN AN DER WOHNUNG.- 9) EINSCHL. ANSCHAF- 11) EINSCHL. GARAGENMIETE UND MIETWERT FUER EIGENTUMERGARAGEN.- 12) POST-, TELEGRAMM- UND FERNSPRECHGEBUEHREN.- 13) EINSCHL. AN- WAREN UND DIENSTLEISTUNGEN.

## 14 AUSGABEN FUER DEN PRIVATEN VERBRAUCH JE HAUSHALT UND MONAT NACH

HAUSHALTS

LFD. NR.	ART DER AUSGABEN 1)	JANUAR		FEBRUAR		MÄRZ		APRIL		MAI	
		DM	PROZ	DM	PROZ	DM	PROZ	DM	PROZ	DM	PROZ
1	AUSGABEN FUER DEN PRIVATEN VERBRAUCH	3 996,69	100	3 831,57	100	4 071,29	100	4 055,88	100	3 984,94	100
NACH VERWENDUNGS											
2	NAHRUNGS- UND GENUSSMITTEL	793,31	19,8	791,69	20,7	890,58	21,9	924,96	22,8	920,96	23,1
3	NAHRUNGSMITTEL 2)	700,44	17,5	697,71	18,2	765,67	18,8	813,94	20,1	811,47	20,4
	DARUNTER:										
4	TIERISCHEN URSPRUNGS 3)	302,40	7,6	300,56	7,8	319,29	7,8	322,04	7,9	307,17	7,7
5	PFLANZLICHEN URSPRUNGS 4)	215,58	5,4	225,05	5,9	253,81	6,2	262,30	6,5	266,39	6,7
6	GENUSSMITTEL 5)	92,87	2,3	93,97	2,5	124,91	3,1	111,03	2,7	109,49	2,7
7	KLEIDUNG, SCHUHE	399,06	10,0	247,18	6,5	375,72	9,2	391,31	9,6	393,62	9,9
8	OBERBEKLEIDUNG	245,52	6,1	146,26	3,8	223,85	5,5	231,97	5,7	248,71	6,2
9	SONSTIGE BEKLEIDUNG	90,33	2,3	56,60	1,5	76,75	1,9	70,43	1,7	71,65	1,8
10	SCHUHE	63,21	1,6	44,33	1,2	75,11	1,8	88,91	2,2	73,25	1,8
11	WOHNUNGSMIETEN U. AE. 6)	639,41	16,0	646,61	16,9	642,18	15,8	646,38	15,9	639,85	16,1
12	ELEKTRIZITÄT, GAS, BRENNSTOFFE U. AE.	266,86	6,7	350,63	9,2	288,85	7,1	177,04	4,4	195,83	4,9
13	ELEKTRIZITÄT	90,58	2,3	166,47	4,3	100,83	2,5	66,41	1,6	71,11	1,8
14	GAS	92,52	2,3	89,60	2,3	75,28	1,8	21,43	0,5	27,77	0,7
15	KOHLEN UND SONSTIGE FESTE BRENNSTOFFE	2,32	0,1	2,51	0,1	1,72	0,0	3,76	0,1	1,93	0,0
16	FLÜESSIGE BRENNSTOFFE (OHNE KRAFTSTOFFE)	31,26	0,8	40,29	1,1	54,67	1,3	36,27	0,9	47,01	1,2
17	ZENTRALHEIZUNG UND WARMWASSER	50,18	1,3	51,76	1,4	56,35	1,4	49,17	1,2	48,02	1,2
18	UEBRIGE GUETER FUER DIE HAUSHALTSFUEHRUNG	386,29	9,7	345,92	9,0	379,69	9,3	426,22	10,5	342,31	8,6
	DARUNTER:										
19	MOEBEL 7)	135,95	3,4	133,53	3,5	109,05	2,7	138,72	3,4	102,41	2,6
20	TEPPICHE UND SONSTIGER FUSSBODENBELAG, MATRATZEN 7)	17,18	0,4	22,72	0,6	18,63	0,5	27,37	0,7	10,91	0,3
21	SONSTIGE HEIMTEXTILIEN, HAUSHALTSWAESCHE 7)	32,63	0,8	14,77	0,4	26,19	0,6	19,09	0,5	25,82	0,6
22	HEIZ- UND KOCHGERAETE, BELEUCHTUNGSKOERPER 7)	24,68	0,6	20,82	0,5	14,89	0,4	19,71	0,5	4,72	0,1
23	ELEKTRISCHE HAUSHALTSMASCHINEN UND -GERAETE 7)	39,77	1,0	21,88	0,6	22,08	0,5	26,73	0,7	11,81	0,3
24	NICHTELEKTR. HAUSHALTSMASCHINEN UND -GERAETE 7)	42,94	1,1	36,65	1,0	49,03	1,2	41,88	1,0	42,59	1,1
25	REINIGUNGS- UND PFLEGEMITTEL, SONSTIGE VERBRAUCHSGUETER	40,35	1,0	36,56	1,0	41,19	1,0	39,98	1,0	36,26	0,9
26	Dienstleistungen fuer die Haushaltsfuehrung 8)	17,95	0,4	19,27	0,5	23,61	0,6	18,97	0,5	16,26	0,4
27	BLUMEN, GUETER FUER DIE GARTENPFLEGE UND NUTZTIERHALTUNG	25,07	0,6	34,09	0,9	61,91	1,5	79,93	2,0	76,39	1,9
28	GUETER F. VERKEHRZWECKE, NACHRICHTENUEBERMITTL.	722,70	18,1	785,61	20,5	613,17	15,1	637,54	15,7	726,11	18,2
29	AUFENDUNGEN F. EIGENE KRAFTFAHRZEUGE U. AE. 9)	582,18	14,6	652,34	17,0	458,51	11,3	493,33	12,2	613,27	15,4
30	KRAFTFAHRZEUGE UND FAHRRADER 10)	336,66	8,4	422,04	11,0	181,39	4,5	180,16	4,4	346,31	8,7
31	KRAFTSTOFFE	135,61	3,4	122,66	3,2	146,50	3,6	161,80	4,0	140,38	3,5
32	SONST. GEBRAUCHS- UND VERBRAUCHSGUETER	26,75	0,7	26,78	0,7	31,73	0,8	37,40	0,9	29,50	0,7
33	Dienstleistungen 11), fremde Reparaturen und Aenderungen	83,16	2,1	80,87	2,1	98,90	2,4	113,97	2,8	97,09	2,4
34	Fremde Verkehrsleistungen	71,99	1,8	61,38	1,6	85,11	2,1	76,67	1,9	46,94	1,2
35	NACHRICHTENUEBERMITTLUNG 12)	68,52	1,7	71,89	1,9	69,54	1,7	67,54	1,7	65,90	1,7
36	GUETER FUER DIE KOERPER- UND GESUNDHEITSPFLEGE	259,70	6,5	242,22	6,3	313,05	7,7	261,87	6,5	269,37	6,8
37	GUETER FUER DIE KOERPERPFLEGE	84,79	2,1	76,47	2,0	91,80	2,3	83,38	2,1	83,32	2,1
	DARUNTER:										
38	Dienstleistungen f. d. Koerperpflege	29,13	0,7	25,38	0,7	32,32	0,8	26,97	0,7	24,95	0,6
39	GUETER FUER DIE GESUNDHEITSPFLEGE	174,90	4,4	165,75	4,3	221,25	5,4	178,49	4,4	186,05	4,7
	DARUNTER:										
40	Dienstleistungen f. d. Gesundheitspflege	133,09	3,3	130,46	3,4	177,31	4,4	140,66	3,5	131,20	3,3
41	GUETER FUER BILDUNGS- UND UNTERHALTUNGSZWECKE	369,18	9,2	335,46	8,8	367,13	9,0	381,54	9,4	342,96	8,6
	DARUNTER:										
42	RUNDFUNK-, FERNSEH- UND PHONOGERAETE, ZUBEHOERTEILE 13)	36,03	0,9	48,80	1,3	49,01	1,2	60,11	1,5	53,53	1,3
43	FOTO- UND KINOAPPARATE, ZUBEHOERTEILE	9,35	0,2	2,47	0,1	14,21	0,3	6,25	0,2	7,61	0,2
44	BUECHER, BROSCHUREN, ZEITUNGEN, ZEITSCHRIFTEN	78,35	2,0	70,54	1,8	62,37	1,5	71,69	1,8	62,29	1,6
45	KOSTEN FUER THEATER, KINO, SPORTVERANSTALTUNGEN U. AE.	24,85	0,6	25,51	0,7	21,71	0,5	25,86	0,6	19,74	0,5
46	PERSOENLICHE AUSSTATTUNG; SONSTIGE GUETER 14)	160,18	4,0	86,26	2,3	200,93	4,9	209,02	5,2	153,93	3,9
	DARUNTER:										
47	UHRN UND ECHTER SCHMUCK 13)	8,50	0,2	5,60	0,1	14,64	0,4	4,90	0,1	8,71	0,2
48	Dienstleistungen des Beherbergungsgewerbes	84,56	2,1	31,66	0,8	76,04	1,9	122,08	3,0	45,30	1,1
49	PAUSCHALREISEN	22,44	0,6	17,01	0,4	69,40	1,7	31,79	0,8	58,80	1,5
NACH DAUERHAFTIGKEIT											
50	VERBRAUCHSGUETER UND REPARATUREN	1 466,87	36,7	1 526,48	39,8	1 623,81	39,9	1 581,00	39,0	1 578,71	39,6
51	GEBRAUCHSGUETER VON MITTLERER LEBENSDAUER UND/ODER BEGRENZTEM WERT	656,00	16,4	441,79	11,5	647,44	15,9	676,60	16,7	642,77	16,1
52	LANGLEBIGE, HOCHWERTIGE GEBRAUCHSGUETER	585,10	14,6	674,52	17,6	430,73	10,6	442,91	10,9	534,32	13,4
53	WOHNUNGSMIETEN 6)	639,41	16,0	646,61	16,9	642,18	15,8	646,38	15,9	639,85	16,1
54	UEBRIGE DIENSTLEISTUNGEN	649,30	16,2	542,18	14,2	727,12	17,9	709,00	17,5	589,29	14,8

1) DER BEGRIFF "GUETER" IN DEN TEXTBEZEICHNUNGEN FASST "WAREN UND DIENSTLEISTUNGEN" ZUSAMMEN.- 2) EINSCHL. FERTIGE MAHLZEITEN UND IM GASTSTAETTEN- UND KANTINENVERZEHR ENTHALTEN.- 6) EINSCHL. MIETWERT FUER EIGENTUMERWOHNUNGEN SOWIE UNTERMIETEN U. AE.- 7) OHNE FUNGSKOSTEN, OHNE ABSCHREIBUNGEN UND OHNE KRAFTFAHRZEUGSTEUER UND KRAFTFAHRTVERSICHERUNG.- 10) EINSCHL. HOCHWERTIGE ERSATZTEILE.- FERTIGUNG BZW. INSTALLATION.- 14) DIENSTLEISTUNGEN DER BANKEN UND VERSICHERUNGEN, DES BEHERBERGUNGSGEWERBES, PAUSCHALREISEN, SONST.

VERWENDUNGSZWECK SOWIE NACH DAUERHAFTIGKEIT UND WERT DER GUETER 1982

TYP 3

JUNI		JULI		AUGUST		SEPTEMBER		OKTOBER		NOVEMBER		DEZEMBER		LFD. INR.
DM	PROZ	DM	PROZ	DM	PROZ	DM	PROZ	DM	PROZ	DM	PROZ	DM	PROZ	
4 010,28	100	4 196,98	100	3 975,57	100	3 815,90	100	4 214,29	100	4 056,23	100	4 821,46	100	1
<b>ZWECK</b>														
936,13	23,3	969,22	23,1	900,02	22,6	854,71	22,4	869,49	20,6	860,20	21,2	1 017,03	21,1	2
829,02	20,7	861,09	20,5	796,96	20,0	752,59	19,7	760,21	18,0	747,29	18,4	847,54	17,6	3
296,85	7,4	268,36	6,4	281,77	7,1	308,64	8,1	320,89	7,6	326,64	8,1	389,66	8,1	4
280,43	7,0	245,90	5,9	223,01	5,6	226,05	5,9	236,38	5,6	249,09	6,1	275,44	5,7	5
107,11	2,7	108,13	2,6	103,06	2,6	102,12	2,7	109,28	2,6	112,91	2,8	169,49	3,5	6
335,55	8,4	310,83	7,4	238,64	6,0	316,86	8,3	440,76	10,5	441,99	10,9	502,87	10,4	7
196,75	4,9	191,11	4,6	141,68	3,6	198,02	5,2	261,20	6,2	261,90	6,5	292,27	6,1	8
72,32	1,8	65,05	1,5	48,74	1,2	59,09	1,5	78,10	1,9	94,68	2,3	130,26	2,7	9
66,48	1,7	54,67	1,3	48,21	1,2	59,75	1,6	101,46	2,4	85,41	2,1	80,33	1,7	10
647,71	16,2	643,64	15,3	647,60	16,3	647,46	17,0	647,68	15,4	653,47	16,1	656,66	13,6	11
258,14	6,4	216,23	5,2	200,71	5,0	211,32	5,5	192,95	4,6	272,65	6,7	245,66	5,1	12
94,05	2,3	72,01	1,7	64,54	1,6	35,01	0,9	68,30	1,6	88,72	2,2	81,89	1,7	13
47,34	1,2	38,48	0,9	21,27	0,5	8,38	0,2	30,18	0,7	70,74	1,7	38,06	0,8	14
5,11	0,1	1,42	0,0	1,23	0,0	2,91	0,1	1,41	0,0	3,22	0,1	5,33	0,1	15
64,49	1,6	53,19	1,3	57,21	1,4	110,73	2,9	36,86	0,9	43,00	1,1	59,73	1,2	16
47,16	1,2	51,14	1,2	56,46	1,4	54,29	1,4	56,21	1,3	66,97	1,7	60,65	1,3	17
268,75	6,7	247,91	5,9	306,18	7,7	335,86	8,8	361,38	8,6	449,81	11,1	543,60	11,3	18
58,07	1,4	42,73	1,0	75,18	1,9	109,26	2,9	85,99	2,0	135,69	3,3	141,49	2,9	19
12,74	0,3	8,17	0,2	34,26	0,9	9,45	0,2	19,27	0,5	26,63	0,7	22,60	0,5	20
18,43	0,5	21,42	0,5	24,03	0,6	19,94	0,5	28,02	0,7	41,73	1,0	52,85	1,1	21
6,39	0,2	11,06	0,3	10,12	0,3	10,09	0,3	16,05	0,4	27,65	0,7	33,95	0,7	22
19,31	0,5	21,88	0,5	19,67	0,5	26,15	0,7	30,66	0,7	39,76	1,0	50,21	1,0	23
51,25	1,3	43,97	1,0	41,03	1,0	43,52	1,1	42,32	1,0	51,83	1,3	92,53	1,9	24
38,72	1,0	33,14	0,8	38,23	1,0	40,19	1,1	41,73	1,0	50,58	1,2	54,60	1,1	25
17,54	0,4	20,88	0,5	14,16	0,4	26,13	0,7	18,97	0,5	19,22	0,5	22,78	0,5	26
40,17	1,0	26,78	0,6	32,58	0,8	41,37	1,1	55,72	1,3	45,37	1,1	33,96	0,7	27
711,06	17,7	636,37	15,2	514,14	12,9	611,68	16,0	880,15	20,9	579,33	14,3	689,94	14,3	28
564,56	14,1	431,42	10,3	384,22	9,7	467,36	12,2	731,01	17,3	465,37	11,5	549,66	11,4	29
247,54	6,2	76,50	1,8	69,72	1,8	176,37	4,6	419,60	10,0	176,28	4,3	236,30	4,9	30
164,04	4,1	205,51	4,9	192,46	4,8	166,09	4,4	186,93	4,4	151,15	3,7	161,92	3,4	31
41,61	1,0	38,41	0,9	30,88	0,8	26,18	0,7	30,23	0,7	41,47	1,0	40,51	0,8	32
111,36	2,8	111,01	2,6	91,16	2,3	98,73	2,6	94,24	2,2	96,46	2,4	110,93	2,3	33
79,75	2,0	136,22	3,2	62,98	1,6	79,32	2,1	78,78	1,9	45,59	1,1	55,53	1,2	34
66,75	1,7	68,73	1,6	66,94	1,7	65,00	1,7	70,36	1,7	68,38	1,7	84,75	1,8	35
253,35	6,3	292,51	7,0	292,98	7,4	229,54	6,0	229,64	5,4	279,08	6,9	299,93	6,2	36
91,37	2,3	84,19	2,0	71,75	1,8	77,95	2,0	84,49	2,0	86,63	2,1	118,39	2,5	37
27,42	0,7	28,29	0,7	26,92	0,7	27,38	0,7	27,90	0,7	26,89	0,7	32,80	0,7	38
161,98	4,0	208,32	5,0	221,23	5,6	151,59	4,0	145,15	3,4	192,46	4,7	181,54	3,8	39
115,77	2,9	174,31	4,2	178,72	4,5	110,58	2,9	109,48	2,6	155,30	3,8	129,39	2,7	40
316,20	7,9	348,66	8,3	346,32	8,7	371,87	9,7	387,89	9,2	440,40	10,9	697,92	14,5	41
15,60	0,4	26,32	0,6	27,10	0,7	39,64	1,0	44,05	1,0	69,71	1,7	132,83	2,8	42
4,49	0,1	8,50	0,2	9,62	0,2	15,13	0,4	6,88	0,2	7,28	0,2	26,11	0,5	43
59,32	1,5	74,16	1,8	76,30	1,9	63,14	1,7	73,55	1,7	73,17	1,8	112,55	2,3	44
24,03	0,6	21,58	0,5	30,10	0,8	31,00	0,8	29,79	0,7	28,67	0,7	28,63	0,6	45
283,39	7,1	531,61	12,7	528,99	13,3	236,60	6,2	204,34	4,8	79,28	2,0	167,84	3,5	46
9,11	0,2	5,52	0,1	6,87	0,2	8,15	0,2	10,22	0,2	14,25	0,4	46,72	1,0	47
169,05	4,2	316,75	7,5	390,24	9,8	115,46	3,0	82,06	1,9	18,07	0,4	29,55	0,6	48
67,24	1,7	144,27	3,4	77,08	1,9	72,28	1,9	68,70	1,6	9,31	0,2	17,23	0,4	49
<b>UND WERT</b>														
1 650,06	41,1	1 673,91	39,9	1 555,57	39,1	1 515,87	39,7	1 547,37	36,7	1 595,57	39,3	1 818,36	37,7	50
594,56	14,8	581,97	13,9	486,11	12,2	556,10	14,6	708,84	16,8	793,74	19,6	1 093,19	22,7	51
375,93	9,4	198,29	4,7	251,54	6,3	387,10	10,1	620,46	14,7	484,11	11,9	677,20	14,0	52
647,71	16,2	643,64	15,3	647,60	16,3	647,46	17,0	647,68	15,4	653,47	16,1	656,66	13,6	53
742,02	18,5	1 099,17	26,2	1 034,75	26,0	709,38	18,6	689,94	16,4	529,32	13,0	576,05	11,9	54

VERZEHR IN GASTSTAETTEN UND KANTINEN.- 3) EINSCHL. PFLANZLICHE FETTE UND OELE.- 4) OHNE PFLANZLICHE FETTE UND OELE.- 5) SOWEIT NICHT ENTGELTET FÜR ANFERTIGUNG BZW. INSTALLATION ODER REPARATUREN.- 8) OHNE FREMDE REPARATUREN AN DER WOHNUNG.- 9) EINSCHL. ANSCHAF- 11) EINSCHL. GARAGENMIETE UND MIETWERT FÜR EIGENTUMERGARAGEN.- 12) POST-, TELEGRAMM- UND FERNSPRECHGEBUEHREN.- 13) EINSCHL. AN- WAREN UND DIENSTLEISTUNGEN.

15 AUFWENDUNGEN FUER NAHRUNGS- UND GENUSSMITTEL

HAUSHALTS

LFD. NR.	ART DER AUFWENDUNGEN	1977		1978		1979		1980		1981	
		MENGE 1)	DM	MENGE 1)	DM	MENGE 1)	DM	MENGE 1)	DM	MENGE 1)	DM
1	AUFWENDUNGEN FUER NAHRUNGS- UND GENUSSMITTEL INSGESAMT DAVON AUFWENDUNGEN FUER:	-	742,65	-	767,34	-	797,01	-	834,44	-	858,79
2	NAHRUNGSMITTEL 2)	-	636,07	-	657,86	-	688,96	-	720,78	-	747,48
3	NAHRUNGSMITTEL TIERISCHEN URSPRUNGS 3)	-	264,40	-	273,94	-	277,60	-	286,62	-	297,62
4	FLEISCH (OHNE FLEISCHWAREN)	-	72,87	-	77,31	-	76,33	-	77,79	-	80,47
5	KALBFLEISCH	153	2,07	145	1,96	155	2,06	121	1,75	92	1,38
6	RINDFLEISCH	1 530	18,90	1 588	19,66	1 539	19,09	1 497	19,09	1 411	18,84
7	SCHWEINEFLEISCH (EINSCHL. FRISCHER SPECK)	2 764	27,19	3 110	29,75	3 029	28,87	3 051	29,90	3 151	32,05
8	INNEREIZEN UND KNOCHEN	505	3,18	502	3,09	489	2,86	450	2,79	395	2,36
9	GEFLUEGEL	1 473	7,87	1 571	8,47	1 509	8,61	1 404	8,78	1 405	9,49
10	HACKFLEISCH	1 180	10,82	1 252	11,46	1 259	11,40	1 294	11,94	1 315	12,58
11	SONSTIGES FLEISCH	372	2,84	385	2,92	426	3,44	416	3,54	371	3,77
12	FLEISCHWAREN	-	73,62	-	77,14	-	80,07	-	83,32	-	86,49
13	WURST UND WURSTWAREN	4 803	54,39	4 871	56,03	5 004	58,49	5 077	61,12	5 122	63,98
14	MAGERER U. FETTER SPECK (GERAEUCHERT)	346	3,40	366	3,76	365	3,76	375	4,02	368	4,09
15	SCHINKEN (GEKOCHT UND GERAEUCHERT)	602	10,59	638	11,37	651	11,69	630	11,67	619	11,85
16	GEFLUEGELKONSERVEN	5	0,02	3	0,02	3	0,02	2	0,02	3	0,02
17	SONSTIGE FLEISCHKONSERVEN (AUCH MISCHKONS.)	407	2,11	437	2,42	445	2,39	485	2,66	456	2,65
18	SONSTIGE FLEISCHWAREN	362	3,10	387	3,54	399	3,73	402	3,84	400	3,90
19	FISCHE (OHNE FISCHWAREN)	567	4,22	530	4,10	516	3,96	515	4,24	478	4,01
20	FISCHWAREN	-	7,68	-	7,52	-	7,89	-	8,15	-	7,98
21	SALZHERINGE	26	0,16	29	0,18	22	0,15	24	0,14	20	0,13
22	FISCHE (GERAEUCHERT UND GETROCKNET)	88	1,24	82	1,12	93	1,29	86	1,39	78	1,26
23	SONSTIGE FISCHWAREN EINSCHL. FISCHKONSERVEN	737	6,29	684	6,22	697	6,45	692	6,62	657	6,59
24	EIER (STUECK)	64	14,21	65	13,57	64	13,26	62	14,14	60	14,65
25	MILCH	-	35,26	-	36,09	-	37,21	-	38,48	-	40,13
26	VOLLMILCH, FRISCHE (LITER)	20,3	18,31	19,8	18,10	18,1	16,78	18,6	17,36	18,5	17,93
27	KONDENSMILCH, TUBENSAMME	889	2,31	874	2,33	876	2,38	843	2,39	801	2,30
28	SAHNE (OHNE TUBENSAMME)	978	4,41	1 088	4,94	1 165	5,35	1 200	5,69	1 252	6,15
29	JOGHURT, KEFIR, BIOHURT	2 376	6,10	2 336	6,23	2 504	7,07	2 447	7,19	2 501	7,76
30	SONSTIGE MILCH	-	4,12	-	4,49	-	5,62	-	5,86	-	6,00
31	KAESE	-	31,60	-	33,27	-	33,56	-	34,70	-	36,73
32	WEICH-, HART- UND SCHNITTKAESE	2 607	26,66	2 697	28,24	2 650	28,31	2 673	29,64	2 718	31,40
33	FRISCHKAESE (QUARK)	1 821	4,94	1 861	5,03	1 890	5,26	1 800	5,06	1 849	5,33
34	BUTTER	1 910	15,34	1 885	15,53	1 983	16,06	1 935	16,37	1 926	17,50
35	SPEISEFETTE (OHNE BUTTER)	-	7,76	-	7,60	-	7,39	-	7,61	-	7,82
36	TIERISCHE FETTE	67	0,28	61	0,29	63	0,29	64	0,32	70	0,39
37	MARGARINE	1 961	6,81	1 938	6,56	1 879	6,30	1 909	6,43	1 923	6,55
38	SONSTIGE PFLANZEN- UND SPEISEFETTE	170	0,67	195	0,76	193	0,80	203	0,86	209	0,89
39	SPEISEOEL	-	1,85	-	1,80	-	1,88	-	1,81	-	1,86
40	ERDMUSOEL	1	0,01	1	0,00	1	0,00	1	0,00	1	0,01
41	OLIVENOEL	11	0,08	11	0,09	14	0,11	13	0,11	13	0,11
42	SONSTIGE SPEISEOEL	426	1,76	419	1,71	429	1,77	414	1,70	431	1,74
43	NAHRUNGSMITTEL PFLANZLICHEN URSPRUNGS 4)	-	201,35	-	206,88	-	216,69	-	229,49	-	238,84
44	BROT UND BACKWAREN	-	56,67	-	59,22	-	63,41	-	67,41	-	69,56
45	SCHWARZ- UND MISCHBROT	9 401	20,49	9 354	21,20	9 343	22,66	9 131	23,81	8 997	24,72
46	WEISSBROT UND WEIZENKLEINGEBAECK	4 635	15,01	4 845	16,64	4 927	18,20	4 960	20,14	4 845	20,98
47	FEINGEBAECK UND DAUERBACKWAREN	2 802	21,17	2 726	21,38	2 720	22,55	2 753	23,46	2 709	23,87
48	MEHL, NAEHRMITTEL, KARTOFFELERZEUGNISSE	-	21,72	-	22,82	-	24,30	-	25,74	-	27,51
49	WEIZENMEHL	1 789	1,66	1 902	1,74	1 937	1,83	2 084	2,05	2 157	2,27
50	GRIESS	63	0,15	65	0,16	59	0,15	57	0,16	68	0,20
51	TEIGWAREN	860	2,34	909	2,57	959	2,80	960	2,88	992	3,15
52	REIS	506	1,37	528	1,50	546	1,58	577	1,65	591	1,73
53	HAFERERZEUGNISSE	329	0,75	337	0,79	311	0,74	325	0,79	347	0,86
54	HUELSENFRUECHTE, GETROCKNETE	101	0,25	87	0,22	103	0,25	95	0,25	94	0,25
55	STAERKEMEHL ALLER ART	104	0,31	113	0,35	105	0,34	102	0,33	108	0,35
56	PUDDINGPULVER	203	1,55	210	1,68	217	1,65	223	1,72	218	1,65
57	KOCHFERTIGE SUPPEN UND SOSSEN	-	4,48	-	4,89	-	4,98	-	5,23	-	5,57
58	KOCH-, BRAT- U. GENUSSFERTIGE KARTOFFEL- ERZEUGNISSE	521	3,07	588	3,18	689	3,55	814	3,86	885	4,16
59	KINDERNAEHRMITTEL ALLER ART	267	2,03	201	1,54	127	1,01	125	1,06	111	1,03
60	SONSTIGES MEHL U. SONSTIGE NAEHRMITTEL- ERZEUGNISSE	627	3,77	719	4,20	874	5,41	960	5,77	1 048	6,30

1) SOWEIT IN DER VORSPALTE NICHT ANDERS ANGEGEBEN IN GRAMM.- 2) EINSCHL. FERTIGE MAHLZEITEN U. VERZEHR IN GASTSTAETTEN U. KANTINEN.-

JE HAUSHALT UND MONAT NACH GÜTERARTEN

TYP 3

1982		1. HJ 1982		2. HJ 1982		1. VJ 1982		2. VJ 1982		3. VJ 1982		4. VJ 1982		LFD.- NHR.
MENGE 1)	DM	MENGE 1)	DM	MENGE 1)	DM	MENGE 1)	DM	MENGE 1)	DM	MENGE 1)	DM	MENGE 1)	DM	
-	894,10	-	876,65	-	911,96	-	825,68	-	927,35	-	908,30	-	915,64	1
-	782,10	-	770,00	-	794,48	-	721,60	-	818,14	-	803,85	-	785,04	2
-	311,94	-	308,12	-	315,85	-	307,51	-	308,73	-	286,15	-	345,78	3
-	84,82	-	82,75	-	86,93	-	83,86	-	81,66	-	75,73	-	98,22	4
100	1,53	89	1,39	112	1,67	76	1,21	101	1,56	92	1,35	132	1,99	5
1 429	20,61	1 387	19,85	1 473	21,38	1 466	20,49	1 308	19,20	1 198	16,96	1 749	25,83	6
3 159	34,22	3 221	34,04	3 097	34,41	3 269	32,71	3 172	35,37	2 979	33,27	3 215	35,55	7
340	2,12	364	2,26	316	1,98	431	2,68	297	1,84	255	1,57	377	2,40	8
1 349	9,21	1 338	8,77	1 361	9,66	1 492	9,73	1 186	7,83	947	6,49	1 777	12,85	9
1 300	13,38	1 261	12,92	1 340	13,84	1 304	13,39	1 218	12,46	1 279	13,24	1 400	14,45	10
361	3,75	347	3,52	376	3,99	362	3,65	332	3,40	297	2,85	456	5,14	11
-	91,13	-	90,04	-	92,26	-	89,45	-	90,62	-	84,70	-	99,87	12
5 074	67,06	5 055	66,24	5 094	67,90	5 058	65,73	5 053	66,74	4 764	63,14	5 426	72,69	13
350	4,20	351	4,23	350	4,17	375	4,45	327	4,02	313	3,73	386	4,61	14
633	12,75	623	12,62	644	12,88	591	11,91	654	13,34	562	11,40	727	14,38	15
1	0,01	1	0,01	1	0,01	1	0,01	0	0,00	2	0,01	0	0,00	16
475	2,98	488	2,99	461	2,98	554	3,33	423	2,65	430	2,60	493	3,36	17
401	4,14	386	3,95	416	4,33	393	4,03	380	3,87	371	3,82	461	4,83	18
459	4,19	484	4,34	434	4,03	511	4,61	457	4,08	382	3,38	486	4,67	19
-	8,36	-	7,65	-	9,08	-	8,15	-	7,16	-	6,26	-	11,93	20
22	0,14	21	0,14	23	0,15	33	0,20	10	0,09	11	0,08	36	0,22	21
77	1,26	66	0,92	89	1,61	71	0,92	61	0,93	49	0,59	129	2,64	22
682	6,95	653	6,59	712	7,32	720	7,03	587	6,14	546	5,59	880	9,07	23
60	13,82	62	14,70	58	12,92	61	14,94	62	14,46	53	11,82	62	14,02	24
-	42,26	-	42,86	-	41,64	-	41,22	-	44,50	-	40,79	-	42,49	25
18,9	19,08	19,0	18,84	18,9	19,32	18,6	18,47	19,3	19,20	18,1	18,59	19,7	20,06	26
778	2,30	781	2,29	775	2,31	774	2,25	788	2,33	713	2,13	837	2,49	27
1 313	6,70	1 345	6,63	1 280	6,63	1 168	5,88	1 520	7,63	1 215	6,30	1 346	6,97	28
2 572	8,37	2 773	8,96	2 366	7,77	2 692	8,71	2 853	9,20	2 433	7,97	2 300	7,57	29
-	5,82	-	6,02	-	5,61	-	5,90	-	6,14	-	5,81	-	5,41	30
2 730	38,77	2 706	38,50	2 754	39,05	2 704	37,94	2 708	39,05	2 553	36,22	2 956	41,90	31
1 933	32,84	2 101	32,12	1 761	33,57	1 989	31,84	2 212	32,39	1 736	30,82	1 787	36,35	32
-	5,93	-	6,38	-	5,47	-	6,10	-	6,66	-	5,40	-	5,55	33
1 999	18,71	1 912	17,70	2 088	19,75	1 902	17,50	1 921	17,91	1 808	17,81	2 370	21,70	34
-	7,86	-	7,65	-	8,07	-	7,93	-	7,37	-	7,14	-	9,02	35
63	0,36	50	0,29	77	0,42	62	0,35	38	0,24	49	0,26	106	0,59	36
1 918	6,53	1 896	6,42	1 940	6,64	1 928	6,53	1 864	6,31	1 768	6,18	2 114	7,09	37
231	0,98	225	0,94	236	1,01	257	1,05	194	0,83	160	0,69	313	1,34	38
-	2,02	-	1,92	-	2,13	-	1,90	-	1,93	-	2,30	-	1,96	39
1	0,00	1	0,00	0	0,00	0	0,00	1	0,00	0	0,00	1	0,00	40
11	0,11	7	0,07	15	0,14	7	0,06	7	0,07	13	0,13	16	0,16	41
451	1,91	450	1,85	452	1,98	457	1,84	442	1,85	460	2,17	443	1,80	42
-	246,73	-	250,72	-	242,66	-	231,65	-	269,69	-	231,71	-	253,68	43
8 957	72,16	9 039	70,35	8 872	74,02	9 074	69,15	9 004	71,54	8 407	68,92	9 341	79,15	44
4 819	25,67	4 762	25,74	4 872	25,60	4 689	25,84	4 834	25,64	4 797	24,26	4 958	26,96	45
2 667	22,15	2 527	21,66	2 811	22,64	2 428	22,19	2 625	22,12	2 401	22,15	3 223	22,77	46
-	24,35	-	22,95	-	25,77	-	22,12	-	23,78	-	22,15	-	29,42	47
-	29,60	-	29,97	-	29,21	-	30,11	-	29,84	-	26,55	-	31,89	48
2 260	2,43	2 030	2,19	2 494	2,67	2 131	2,31	1 930	2,07	2 001	2,19	2 992	3,16	49
71	0,21	70	0,21	72	0,21	74	0,22	66	0,19	76	0,21	68	0,21	50
1 068	3,50	1 066	3,50	1 071	3,50	1 115	3,56	1 018	3,45	1 012	3,21	1 131	3,78	51
621	1,86	631	1,89	611	1,82	640	1,90	621	1,88	571	1,69	651	1,96	52
309	0,81	325	0,86	292	0,75	358	1,00	292	0,73	258	0,66	325	0,84	53
89	0,25	92	0,27	86	0,24	122	0,36	63	0,19	54	0,15	118	0,33	54
115	0,40	114	0,40	117	0,40	108	0,37	119	0,43	105	0,36	128	0,45	55
219	1,76	234	1,87	204	1,64	221	1,72	246	2,02	202	1,62	206	1,66	56
-	5,93	-	5,84	-	6,03	-	5,95	-	5,72	-	5,28	-	6,79	57
870	4,23	904	4,34	836	4,13	912	4,28	895	4,39	755	3,79	918	4,47	58
125	1,18	140	1,27	109	1,08	123	1,12	157	1,41	117	1,10	102	1,06	59
1 245	7,04	1 237	7,34	1 254	6,73	1 185	7,33	1 288	7,35	1 087	6,29	1 423	7,18	60

3) EINSCHL. PFLANZLICHE FETTE UND ÖLE.- 4) OHNE PFLANZLICHE FETTE UND ÖLE.

LFD. NR.	ART DER AUFWENDUNGEN	1977		1978		1979		1980		1981	
		MENGE 1)	DM	MENGE 1)	DM	MENGE 1)	DM	MENGE 1)	DM	MENGE 1)	DM
61	AUFWENDUNGEN FUER NAHRUNGS- UND GENUSSMITTEL INSGESAMT		742,65		767,34		797,01		834,44		858,79
	DAVON AUFWENDUNGEN FUER:										
62	KARTOFFELN (KILOGRAMM)	10,4	5,02	9,7	4,22	10,1	5,31	9,9	5,54	9,9	6,17
63	FRISCHGEMUESE	-	20,64	-	20,45	-	21,65	-	23,19	-	24,63
64	BLUMENKOHL	454	0,92	546	0,99	457	0,94	461	0,96	502	1,16
65	SONSTIGER KOHL	1 055	1,19	1 003	1,03	901	1,12	908	1,25	946	1,43
66	KAROTTEN, MOEHREN	995	1,40	1 072	1,16	1 046	1,31	998	1,44	1 021	1,66
67	TOMATEN	1 677	4,06	1 681	4,32	1 660	4,12	1 484	4,46	1 448	4,34
68	GURKEN	1 134	2,11	1 141	2,23	1 114	2,33	1 077	2,50	1 037	2,45
69	BOHNEN, FRISCHE	186	0,45	162	0,43	168	0,42	126	0,39	147	0,43
70	ERBSEN, FRISCHE	13	0,03	17	0,04	14	0,04	13	0,03	19	0,06
71	SPINAT	33	0,07	35	0,08	32	0,07	27	0,06	34	0,08
72	SALAT	770	2,42	821	2,44	799	2,73	803	2,66	789	3,00
73	ZWIEBELN, SCHALOTTEN, KNOBLAUCH	1 112	1,42	1 129	1,10	1 149	1,36	1 151	1,72	1 204	1,84
74	SONSTIGES FRISCHGEMUESE (OHNE KOHL)	1.948	6,56	2 029	6,62	1 983	7,21	2 074	7,71	1 992	8,18
75	GEMUESEKONSERVEN, TROCKENGEMUESE 2)	-	13,45	-	13,74	-	14,05	-	15,13	-	16,05
76	GEMUESEKONSERVEN, TROCKENGEMUESE 3)	4 052	11,59	4 291	11,90	4 437	11,96	4 701	12,77	4 643	13,44
77	TIEFGEKUEHLTES GEMUESE	511	1,86	490	1,85	538	2,10	583	2,36	615	2,61
78	FRISCHOBST	-	31,92	-	30,97	-	30,37	-	31,48	-	32,46
79	KERNOBST	5 872	10,69	5 599	10,09	5 380	8,80	5 170	9,62	5 203	10,53
80	STEINOBST	1 784	3,95	1 637	3,51	1 560	3,52	1 632	3,71	1 317	3,40
81	TRAUBEN	949	2,31	1 033	2,24	1 067	2,35	1 000	2,35	1 029	2,54
82	FRISCHE BEEREN	745	3,02	941	3,36	884	3,24	826	3,36	664	2,95
83	APFELSINEN, MANDARINEN, KLEMENTINEN	3 701	5,72	3 442	5,47	3 472	6,03	3 005	5,53	2 690	5,47
84	SONSTIGE ZITRUSFRUECHTE	1 999	1,97	992	2,00	891	2,04	821	2,03	754	2,05
85	BANANEN	2 350	3,63	2 638	3,49	2 363	3,29	2 079	3,67	2 065	4,26
86	ANANAS, FEIGEN, MELONEN U. AE.	328	0,64	348	0,82	402	1,09	422	1,22	391	1,26
87	OBSTKONSERVEN, TROCKENOBST 4)	-	8,54	-	8,79	-	9,29	-	9,71	-	10,34
88	OBSTKONSERVEN, TROCKENOBST 5)	1 927	4,81	1 866	4,80	1 972	5,13	1 902	5,04	1 995	5,52
89	TIEFGEKUEHLTES OBST	19	0,15	15	0,13	13	0,11	15	0,14	13	0,11
90	SCHALENFRUECHTE	509	3,59	522	3,87	513	4,05	523	4,53	527	4,72
91	MARMELADE	777	3,09	766	3,09	727	3,06	751	3,23	748	3,25
92	ZUCKER	2 755	4,32	3 007	4,78	2 852	4,59	2 937	5,04	2 757	5,02
93	SUESSWAREN, HONIG, KAKAOERZEUGNISSE	-	35,97	-	38,79	-	40,66	-	43,02	-	43,86
94	HONIG	310	2,06	321	2,17	307	2,17	352	2,54	360	2,68
95	SIRUP	47	0,13	58	0,16	61	0,19	68	0,22	80	0,30
96	SCHOKOLADE	1 529	15,56	1 534	16,57	1 578	17,30	1 612	17,97	1 612	17,94
97	SONSTIGE SUESSWAREN (OHNE KAKAOERZEUGNISSE)	2 459	16,44	2 512	17,53	2 544	18,61	2 676	19,89	2 778	20,72
98	KAKAOERZEUGNISSE (OHNE SCHOKOLADE)	262	1,77	279	2,26	307	2,40	318	2,41	312	2,22
99	SONSTIGE NAHRUNGSMITTEL 6)	-	170,32	-	177,04	-	194,67	-	204,67	-	211,02
100	GEWUERZE, BACK- U. SPEISEZUTATEN (OHNE MAYONNAISE)	-	5,06	-	5,39	-	5,65	-	5,90	-	6,09
101	MAYONNAISEN	179	0,90	171	0,82	177	0,85	189	0,96	188	0,97
102	OBST- UND GEMUESESAEFTEN	-	9,22	-	9,53	-	10,66	-	11,66	-	12,87
103	ALKOHOLFREIE GETRAENKE (OHNE OBST- UND GEMUESESAEFTEN)	-	17,17	-	17,64	-	18,35	-	19,05	-	20,31
104	MINERALWASSER	-	5,05	-	5,34	-	5,55	-	5,81	-	6,36
105	COLA-GETRAENKE	-	2,55	-	2,57	-	2,87	-	2,91	-	3,12
106	SONSTIGE FRUCHTSAFTGETRAENKE	-	8,17	-	8,31	-	8,42	-	8,48	-	8,93
107	KAFFEEMITTEL U. TEEAENLICHE ERZEUGNISSE	-	1,40	-	1,42	-	1,50	-	1,85	-	1,90
108	FERTIGE MAHLZEITEN (AUCH TIEFGEKUEHLT ODER ALS KONSERVEN)	-	6,01	-	6,42	-	7,37	-	8,15	-	8,52
109	VERZEHRE IN GASTSTAETTEN UND KANTINEN	-	131,97	-	137,23	-	151,79	-	158,95	-	162,25
110*	SPEISEN UND MAHLZEITEN IN GASTSTAETTEN (OHNE KANTINEN)	-	76,89	-	79,48	-	88,62	-	94,47	-	97,65
111	SPEISEN UND MAHLZEITEN IN KANTINEN (ANZAHL)	7	15,40	7	16,68	8	18,54	7	18,26	7	18,16
112*	GETRAENKE IN GASTSTAETTEN UND KANTINEN	-	39,68	-	41,07	-	44,63	-	46,23	-	46,44
113	GENUSSMITTEL 7)	-	106,58	-	109,48	-	108,05	-	113,67	-	111,31
114	BOHNENKAFFEE	969	24,36	1 049	22,63	1 086	20,98	1 109	22,23	1 108	20,88
115	TEE (OHNE TEEAENLICHE ERZEUGNISSE) 8)	76	2,07	75	2,21	74	2,27	79	2,49	91	2,89
116	ALKOHOLISCHE GETRAENKE	-	63,77	-	65,73	-	65,03	-	70,12	-	68,76
117	WEIN (LITER)	5,3	25,53	5,4	26,10	5,0	24,99	5,2	28,13	5,2	26,68
118	BIER (LITER)	13,9	18,86	13,2	18,32	13,0	18,44	12,8	18,68	13,3	19,79
119	BRANNWEIN, LIKOER	-	14,91	-	16,46	-	16,66	-	16,98	-	16,17
120	SEKT, SCHAUMWEIN (LITER)	0,7	4,47	0,7	4,84	0,7	4,94	0,9	6,33	0,9	6,11
121	TABAKWAREN	-	16,38	-	18,92	-	19,77	-	18,83	-	18,77
122	TABAK	15	1,28	16	1,40	17	1,49	18	1,52	18	1,50
123	ZIGARREN (STUECK)	4	1,25	4	1,01	3	0,90	2	0,91	2	0,89
124	ZIGARETTEN (STUECK)	104	13,76	122	16,44	125	17,28	114	16,28	114	16,28
125	SONSTIGE TABAKWAREN	-	0,09	-	0,07	-	0,09	-	0,12	-	0,10

1) SOWEIT IN DER VORSPALTE NICHT ANDERS ANGEGEBEN IN GRAMM.- 2) EINSCHL. TIEFGEKUEHLTES GEMUESE.- 3) OHNE TIEFGEKUEHLTES GEMUESE.-  
FERTIGE MAHLZEITEN U. VERZEHRE IN GASTSTAETTEN U. KANTINEN.- 7) SOWEIT NICHT IM GASTSTAETTEN- U. KANTINENVERZEHRE ENTHALTEN.- 8) OHNE

JE HAUSHALT UND MONAT NACH GUETERARTEN

TYP 3

1982		1. HJ 1982		2. HJ 1982		1. VJ 1982		2. VJ 1982		3. VJ 1982		4. VJ 1982		LFD. NR.	
MENGE 1)	DM	MENGE 1)	DM	MENGE 1)	DM	MENGE 1)	DM	MENGE 1)	DM	MENGE 1)	DM	MENGE 1)	DM		
.	894,10	.	876,65	.	911,96	.	825,68	.	927,35	.	908,30	.	915,64	61	
9,6	6,35	6,2	5,92	13,1	6,80	5,2	3,25	7,1	8,57	9,8	6,46	16,5	7,14	62	
.	24,50	.	29,09	.	19,79	.	22,00	.	36,15	.	20,84	.	18,74	63	
528	1,18	556	1,35	498	1,00	632	1,52	481	1,19	483	0,96	514	1,03	64	
896	1,23	675	1,15	1 122	1,31	1 043	1,71	310	0,58	444	0,53	1 805	2,11	65	
1 026	1,56	1 086	1,90	965	1,22	1 165	1,89	1 007	1,92	853	1,17	1 079	1,26	66	
1 466	4,27	1 275	4,62	1 661	3,91	578	2,12	1 968	7,11	2 420	5,21	896	2,61	67	
1 075	2,52	1 215	3,11	931	1,91	737	2,06	1 690	4,16	1 321	2,44	538	1,38	68	
159	0,47	58	0,22	261	0,73	9	0,05	107	0,38	473	1,29	48	0,16	69	
12	0,05	11	0,05	14	0,05	2	0,01	19	0,08	22	0,07	6	0,02	70	
26	0,06	27	0,06	25	0,06	15	0,03	38	0,09	29	0,07	22	0,06	71	
788	2,95	918	3,66	653	2,23	835	3,79	1 001	3,53	625	1,84	682	2,63	72	
1 217	1,63	1 121	1,76	1 315	1,49	1 202	1,53	1 041	1,98	1 392	1,69	1 238	1,29	73	
2 141	8,58	2 499	11,21	1 775	5,88	1 794	7,28	3 200	15,13	1 739	5,58	1 812	6,19	74	
.	16,01	.	16,95	.	15,05	.	18,44	.	15,47	.	11,85	.	18,27	75	
4 398	13,35	4 685	13,89	4 104	12,80	5 179	14,80	4 194	12,99	3 186	10,08	5 028	15,54	76	
591	2,66	689	3,06	490	2,24	842	3,64	537	2,48	373	1,76	609	2,73	77	
.	33,84	.	37,02	.	30,58	.	33,49	.	40,54	.	35,83	.	25,29	78	
4 681	11,03	5 173	14,56	4 177	7,41	5 180	12,37	5 166	16,73	4 083	9,20	4 273	5,61	79	
1 647	4,02	346	1,23	2 979	6,88	5	0,02	684	2,43	5 772	13,43	167	0,28	80	
808	1,96	52	0,38	1 582	3,58	37	0,26	67	0,49	1 784	3,80	1 379	3,35	81	
779	3,49	1 101	5,21	450	1,73	14	0,12	2 183	10,29	884	3,36	12	0,09	82	
2 949	6,07	3 418	7,06	2 470	5,06	5 803	11,75	1 045	2,39	86	0,24	4 870	9,90	83	
766	1,91	954	2,29	574	1,52	1 170	2,76	739	1,83	409	1,08	740	1,96	84	
2 015	4,25	2 345	5,40	1 677	3,08	2 463	5,46	2 229	5,34	1 575	3,00	1 779	3,15	85	
367	1,11	252	0,89	484	1,33	139	0,75	364	1,03	806	1,71	160	0,94	86	
.	10,29	.	9,35	.	11,26	.	9,31	.	9,38	.	6,99	.	15,57	87	
1 891	5,64	2 138	6,08	1 637	5,18	2 128	6,01	2 149	6,15	1 404	4,16	1 872	6,21	88	
17	0,16	19	0,17	16	0,15	26	0,21	11	0,13	10	0,10	21	0,20	89	
553	4,50	325	3,10	786	5,93	331	3,09	319	3,10	289	2,74	1 286	9,16	90	
.	745	3,32	875	3,81	612	2,82	847	3,71	903	3,91	639	2,90	585	2,74	91
3 096	5,89	2 536	4,67	3 670	7,13	2 041	3,75	3 029	5,59	4 191	8,10	3 146	6,16	92	
.	44,77	.	43,58	.	45,99	.	38,44	.	48,70	.	43,28	.	48,73	93	
373	2,82	362	2,64	385	3,01	393	2,73	332	2,55	355	2,90	414	3,13	94	
77	0,31	77	0,31	78	0,32	85	0,33	70	0,30	65	0,28	91	0,36	95	
1 597	18,02	1 557	17,41	1 637	18,65	1 551	16,73	1 563	18,09	1 341	14,48	1 935	22,86	96	
2 751	21,37	2 765	20,99	2 736	21,76	2 129	16,35	3 398	25,60	3 126	23,54	2 342	19,96	97	
333	2,25	333	2,24	332	2,26	349	2,30	316	2,17	306	2,08	359	2,43	98	
.	223,42	.	211,16	.	235,97	.	182,45	.	239,72	.	285,99	.	185,59	99	
.	6,79	.	6,20	.	7,38	.	5,77	.	6,63	.	6,89	.	7,88	100	
184	0,95	181	0,93	187	0,97	170	0,86	193	1,00	164	0,84	210	1,10	101	
.	13,87	.	14,65	.	13,08	.	13,75	.	15,54	.	13,18	.	12,98	102	
.	23,61	.	22,92	.	24,32	.	19,28	.	26,54	.	28,02	.	20,58	103	
.	7,36	.	7,29	.	7,44	.	6,24	.	8,33	.	8,39	.	6,48	104	
.	3,81	.	3,53	.	4,09	.	2,86	.	4,20	.	4,69	.	3,49	105	
.	10,41	.	9,99	.	10,84	.	8,00	.	11,97	.	13,19	.	8,47	106	
.	2,03	.	2,11	.	1,95	.	2,19	.	2,03	.	1,75	.	2,14	107	
.	10,04	.	10,58	.	9,50	.	9,11	.	12,03	.	10,10	.	8,89	108	
.	168,16	.	155,88	.	180,72	.	133,67	.	177,97	.	226,95	.	134,16	109	
.	98,53	.	87,68	.	109,65	.	68,46	.	106,79	.	150,25	.	68,76	110*	
7	19,37	7	19,12	7	19,62	8	20,50	6	17,73	6	18,21	7	21,05	111	
.	50,26	.	49,09	.	51,45	.	44,70	.	53,45	.	58,50	.	44,35	112*	
.	112,00	.	106,65	.	117,48	.	104,08	.	109,22	.	104,45	.	130,60	113	
1 106	21,95	1 093	21,35	1 119	22,56	1 085	20,81	1 101	21,88	1 005	20,25	1 233	24,89	114	
87	2,73	88	2,83	86	2,63	97	3,08	79	2,58	77	2,37	94	2,89	115	
.	70,42	.	65,50	.	75,47	.	63,79	.	67,19	.	65,56	.	85,46	116	
5,4	28,07	4,9	25,95	6,0	30,25	4,4	23,52	5,3	28,38	4,6	22,59	7,5	37,95	117	
13,6	21,24	12,9	19,77	14,4	22,75	11,4	17,42	14,4	22,11	15,2	24,33	13,6	21,17	118	
.	14,86	.	13,80	.	15,94	.	16,15	.	11,46	.	13,95	.	17,94	119	
0,8	6,25	0,8	5,97	0,8	6,53	0,9	6,70	0,7	5,24	0,6	4,69	1,0	8,39	120	
.	16,90	.	16,98	.	16,81	.	16,39	.	17,56	.	16,27	.	17,36	121	
24	2,07	23	1,92	26	2,23	22	1,73	24	2,11	25	2,07	26	2,39	122	
2	0,68	2	0,68	2	0,69	2	0,74	2	0,62	2	0,66	2	0,72	123	
86	13,88	95	14,19	76	13,55	93	13,72	98	14,67	76	13,32	76	13,78	124	
.	0,26	.	0,18	.	0,35	.	0,20	.	0,16	.	0,23	.	0,48	125	

4) EINSCHL. TIEFGEKUEHLTES OBST UND EINSCHL. SCHALENFRUECHTE.- 5) OHNE TIEFGEKUEHLTES OBST UND OHNE SCHALENFRUECHTE.- 6) EINSCHL. KRAEUTER-, PFEFFERMINZTEE U. AE.



LFD. NR.	ART DER AUFWENDUNGEN	JANUAR		FEBRUAR		MAERZ		APRIL		MAI	
		MENGE 1)	DM	MENGE 1)	DM	MENGE 1)	DM	MENGE 1)	DM	MENGE 1)	DM
1	AUFWENDUNGEN FUER NAHRUNGS- UND GENUSSMITTEL INSGESAMT	-	793,31	-	791,69	-	890,58	-	924,96	-	920,96
	DAVON AUFWENDUNGEN FUER:										
2	NAHRUNGSMITTEL 2)	-	700,44	-	697,71	-	765,67	-	813,94	-	811,47
3	NAHRUNGSMITTEL TIERISCHEN URSPRUNGS 3)	-	302,40	-	300,56	-	319,29	-	322,04	-	307,17
4	FLEISCH (OHNE FLEISCHWAREN)	-	84,52	-	81,38	-	85,64	-	84,61	-	83,50
5	KALBFLEISCH	63	1,03	78	1,25	88	1,36	135	2,12	93	1,39
6	RINDFLEISCH	1 425	20,42	1 531	20,26	1 443	20,78	1 425	21,71	1 311	18,92
7	SCHWEINFLEISCH (EINSCHL. FRISCHER SPECK)	3 330	34,44	2 963	30,35	3 510	33,34	2 996	33,38	3 381	38,21
8	INNEREIEN UND KNOCHEN	420	2,63	435	2,68	439	2,72	307	1,95	312	1,85
9	GEFLUEGEL	1 477	8,77	1 435	9,66	1 562	10,72	1 326	8,96	1 162	7,69
10	HACKFLEISCH	1 255	12,91	1 279	13,13	1 374	14,12	1 204	12,30	1 211	12,41
11	SONSTIGES FLEISCH	384	4,33	425	4,05	277	2,60	376	4,18	320	3,03
12	FLEISCHWAREN	-	89,06	-	86,42	-	92,81	-	92,45	-	89,90
13	WURST UND WURSTWAREN	5 076	65,66	4 958	63,56	5 138	67,92	5 033	66,71	4 998	66,46
14	MAGERER U. FETTER SPECK (GERAEUCHERT)	388	4,58	360	4,19	377	4,59	363	4,35	319	3,85
15	SCHINKEN (GEKOCHT UND GERAEUCHERT)	543	11,08	597	11,89	632	12,72	697	14,40	675	13,30
16	GEFLUEGELKONSERVEN	4	0,02	-	-	-	-	1	0,01	-	-
17	SONSTIGE FLEISCHKONSERVEN (AUCH MISCHKONS.)	667	3,88	466	2,88	529	3,23	427	2,73	464	2,85
18	SONSTIGE FLEISCHWAREN	383	3,83	388	3,90	407	4,35	420	4,25	340	3,44
19	FISCHE (OHNE FISCHWAREN)	461	4,31	540	4,94	531	4,57	685	6,15	371	3,37
20	FISCHWAREN	-	8,65	-	7,92	-	7,90	-	8,87	-	7,09
21	SALZHERINGE	45	0,26	32	0,22	21	0,12	20	0,17	4	0,03
22	FISCHE (GERAEUCHERT UND GETROCKNET)	76	0,99	64	0,79	73	0,98	81	1,31	68	0,93
23	SONSTIGE FISCHWAREN EINSCHL. FISCHKONSERVEN	763	7,40	719	6,90	680	6,80	703	7,39	577	6,13
24	EIER (STUECK)	57	14,22	59	14,59	65	16,00	71	17,16	60	13,69
25	MILCH	-	39,27	-	40,94	-	43,39	-	43,62	-	44,98
26	VOLLMILCH, FRISCHE (LITER)	18,1	17,97	18,5	18,18	19,3	19,24	19,3	19,15	19,4	19,33
27	KONDENSMILCH, TUBENSAHNE	830	2,40	712	2,07	781	2,29	818	2,44	782	2,22
28	SAHNE (OHNE TUBENSAHNE)	1 041	5,26	1 180	5,96	1 280	6,40	1 469	7,26	1 577	7,82
29	JOGHURT, KEFIR, BIOGHURT	2 475	7,91	2 712	8,78	2 885	9,42	2 822	9,08	2 831	9,20
30	SONSTIGE MILCH	-	5,73	-	5,95	-	6,03	-	5,69	-	6,42
31	KAESE	-	36,11	-	37,70	-	39,97	-	40,66	-	38,24
32	WEICH-, HART- UND SCHNITTKAESE	2 595	30,61	2 705	31,57	2 811	33,31	2 820	33,90	2 662	31,51
33	FRISCHKAESE (QUARK)	1 783	5,50	1 972	6,13	2 206	6,66	2 256	6,76	2 239	6,73
34	BUTTER	1 838	16,96	1 823	16,79	2 043	18,71	2 038	18,49	1 864	17,18
35	SPEISEFETTE (OHNE BUTTER)	-	7,77	-	7,95	-	8,07	-	8,00	-	7,39
36	TIERISCHE FETTE	69	0,42	67	0,35	49	0,27	51	0,29	35	0,23
37	MARGARINE	1 854	6,29	1 891	6,43	2 038	6,86	2 010	6,77	1 881	6,34
38	SONSTIGE PFLANZEN- UND SPEISEFETTE	252	1,05	293	1,18	226	0,94	222	0,94	206	0,83
39	SPEISEOEL	-	1,54	-	1,93	-	2,22	-	2,04	-	1,82
40	ERDNUSOEL	-	-	1	0,00	-	-	-	-	2	0,01
41	OLIVENOEL	6	0,04	8	0,09	6	0,06	9	0,07	1	0,01
42	SONSTIGE SPEISEOEL	383	1,50	447	1,84	541	2,16	468	1,96	415	1,80
43	NAHRUNGSMITTEL PFLANZLICHEN URSPRUNGS 4)	-	215,58	-	225,05	-	253,81	-	262,30	-	266,39
44	BROT UND BACKWAREN	-	65,22	-	68,58	-	73,56	-	73,88	-	69,79
45	SCHWARZ- UND MISCHBROT	8 832	25,05	8 889	25,22	9 493	27,21	9 010	25,89	9 122	25,77
46	WEISSBROT UND WEIZENKLEINGEBAECK	4 727	21,31	4 536	20,33	4 802	21,93	4 928	22,71	4 663	20,99
47	FEINGEBAECK UND DAUERBACKWAREN	2 034	18,87	2 559	23,03	2 684	24,42	2 756	25,28	2 529	23,03
48	MEHL, NAEHRMITTEL, KARTOFFELERZEUGNISSE	-	29,13	-	29,09	-	32,06	-	30,51	-	29,76
49	WEIZENMEHL	1 850	1,99	2 123	2,32	2 415	2,61	2 023	2,12	2 023	2,20
50	GRIESS	73	0,22	81	0,24	69	0,20	56	0,17	66	0,19
51	TEIGWAREN	1 263	3,84	994	3,30	1 088	3,54	995	3,38	983	3,32
52	REIS	627	1,86	581	1,71	712	2,12	650	1,95	656	2,00
53	HAFERERZEUGNISSE	331	0,95	359	0,92	384	1,11	276	0,68	318	0,80
54	HUELSENFRUECHTE, GETROCKNETE	161	0,43	109	0,36	96	0,28	84	0,25	61	0,18
55	STAERKEMEHL ALLER ART	97	0,34	113	0,37	114	0,39	127	0,44	102	0,37
56	PUDDINGPULVER	206	1,60	215	1,69	243	1,87	272	2,11	230	1,87
57	KOCHFERTIGE SUPPEN UND SOSSEN	-	6,16	-	5,22	-	6,46	-	5,58	-	5,66
58	KOCH-, BRAT- U. GENUSSFERTIGE KARTOFFEL- ERZEUGNISSE	944	4,31	851	4,14	941	4,39	909	4,29	903	4,34
59	KINDERNAEHRMITTEL ALLER ART	108	1,06	126	1,12	134	1,18	195	1,66	148	1,35
60	SONSTIGES MEHL U. SONSTIGE NAEHRMITTEL- ERZEUGNISSE	1 005	6,37	1 197	7,71	1 349	7,91	1 564	7,89	1 235	7,49

1) SOWEIT IN DER VORSALTE NICHT ANDERS ANGEGBEN IN GRAMM.- 2) EINSCHL. FERTIGE MAHLZEITEN U. VERZEHR IN GASTSTAETTEN U. KANTINEN.-

JE HAUSHALT UND MONAT NACH GÜTERARTEN 1982

TYP 3

	JUNI		JULI		AUGUST		SEPTEMBER		OKTOBER		NOVEMBER		DEZEMBER		ILFD- NR.
	MENGE 1)	DM	MENGE 1)	DM	MENGE 1)	DM	MENGE 1)	DM	MENGE 1)	DM	MENGE 1)	DM	MENGE 1)	DM	
-	936,13		969,22		900,02		854,71		869,49		860,20		1 017,03	1	
-	829,02		861,09		796,96		752,59		760,21		747,29		847,54	2	
-	296,85		268,36		281,77		308,64		320,89		326,64		389,66	3	
-	76,83		71,51		73,67		82,10		84,50		89,59		120,49	4	
76	1,17		1,09		1,53		1,43		1,59		1,67		2,71	5	
1 187	16,95	1 031	14,88	1 204	17,22	1 361	18,83	1 510	21,74	1 642	22,22	2 095	33,51	6	
3 142	34,54	2 887	33,57	2 697	30,42	3 358	35,83	2 943	32,72	3 285	33,72	3 414	40,20	7	
273	1,71		1,21	277	1,64	291	1,85	348	1,98	387	2,44	397	2,79	8	
1 068	6,82	868	6,10	950	6,62	1 024	6,75	1 301	8,61	1 448	10,03	2 580	19,89	9	
1 238	12,68	1 117	11,63	1 278	13,29	1 446	14,83	1 398	14,45	1 471	15,06	1 332	13,84	10	
300	2,97	323	3,02	300	2,95	269	2,57	336	3,42	415	4,45	616	7,55	11	
-	89,49		80,33		83,53		90,32		95,29		94,54		109,75	12	
5 128	67,05	4 630	60,69	4 590	61,38	5 075	67,40	5 225	70,06	5 251	69,53	5 801	78,47	13	
297	3,85		3,65	303	3,47	347	4,07	383	4,61	384	4,47	392	4,75	14	
590	12,29	519	10,45	561	11,47	606	12,29	658	13,25	665	13,02	856	16,85	15	
-	-		0,02	1	0,01	0	0,01	0	0,01	-	-	-	-	16	
380	2,39	397	2,32	511	3,06	383	2,40	438	3,09	455	2,99	585	4,00	17	
380	3,92	312	3,19	401	4,13	402	4,16	400	4,27	441	4,54	542	5,68	18	
311	2,70	266	2,48	379	3,31	503	4,38	474	4,40	459	4,47	525	5,14	19	
-	5,50		5,60		6,13		7,06		9,77		9,19		16,83	20	
6	0,06	13	0,09	19	0,12	2	0,02	31	0,16	26	0,15	51	0,33	21	
33	0,54	42	0,45	59	0,72	46	0,59	153	2,32	77	1,18	158	4,44	22	
478	4,90	489	5,06	511	5,28	638	6,44	759	7,29	820	7,85	1 061	12,06	23	
56	12,49	49	10,86	53	11,55	58	13,06	59	13,04	63	14,12	65	14,90	24	
-	44,90		39,67		39,81		42,92		42,05		42,72		42,68	25	
19,0	19,12	17,2	17,77	17,6	18,11	19,6	19,91	19,8	20,05	19,7	20,09	19,6	20,03	26	
763	2,33	667	2,03	692	2,09	780	2,26	842	2,49	820	2,49	848	2,48	27	
1 515	7,82	1 219	6,30	1 129	5,88	1 296	6,72	1 247	6,46	1 239	6,47	1 550	7,97	28	
2 906	9,32	2 462	8,18	2 459	7,92	2 376	7,81	2 432	7,83	2 360	7,83	2 107	7,03	29	
-	6,31		5,39		5,82		6,21		5,22		5,84		5,16	30	
-	38,24		33,67		36,30		38,72		40,60		40,72		44,37	31	
2 640	31,75	2 304	28,17	2 516	30,88	2 845	33,45	2 911	35,03	2 867	34,76	3 091	39,25	32	
2 140	6,50	1 750	5,50	1 735	5,42	1 722	5,27	1 784	5,57	1 923	5,97	1 653	5,12	33	
1 859	18,05	1 655	16,37	1 847	18,08	1 926	19,01	2 176	20,99	1 979	19,35	2 955	24,77	34	
-	6,71		5,90		7,14		8,41		8,26		9,94		8,84	35	
29	0,19	30	0,17	61	0,31	55	0,31	80	0,45	117	0,65	122	0,67	36	
1 699	5,81	1 462	5,14	1 739	6,18	2 109	7,24	2 044	6,83	2 323	7,93	1 973	6,51	37	
155	0,71	139	0,58	144	0,65	196	0,86	230	0,99	309	1,35	398	1,66	38	
-	1,93		1,98		2,25		2,67		1,99		1,99		1,91	39	
1	0,00		-	0	0,00		-		-	2	0,01		-	40	
12	0,14	8	0,08	18	0,19	14	0,11	17	0,20	17	0,14	15	0,16	41	
443	1,80	412	1,90	466	2,06	504	2,56	436	1,79	464	1,85	430	1,76	42	
-	280,43		245,90		223,01		226,05		236,38		249,09		275,44	43	
-	70,93		69,86		67,68		69,21		79,24		78,36		79,85	44	
8 881	25,25	7 629	22,08	8 400	24,40	9 205	26,33	9 538	27,25	9 317	26,80	9 169	26,84	45	
4 911	22,66	5 147	24,79	4 600	21,34	4 638	21,39	4 920	22,97	4 635	20,94	5 321	24,42	46	
2 590	23,02	2 433	22,99	2 404	21,94	2 368	21,50	3 151	29,02	3 466	30,62	3 049	28,60	47	
-	29,23		24,43		25,94		29,31		29,41		32,30		33,93	48	
1 743	1,89	1 431	1,58	1 808	1,95	2 774	3,03	2 685	2,92	3 594	3,73	2 693	2,83	49	
75	0,22	65	0,20	63	0,17	99	0,26	48	0,17	100	0,28	58	0,19	50	
1 075	3,66	958	3,13	971	2,97	1 108	3,54	1 097	3,57	1 113	3,77	1 182	4,00	51	
557	1,69	536	1,59	594	1,72	583	1,75	594	1,79	657	1,94	701	2,15	52	
283	0,72	226	0,60	273	0,70	276	0,69	322	0,85	381	0,97	273	0,70	53	
44	0,14	28	0,08	62	0,18	73	0,19	119	0,34	133	0,37	103	0,27	54	
129	0,50	108	0,36	105	0,36	103	0,37	95	0,31	157	0,55	131	0,48	55	
236	2,06	214	1,81	189	1,47	203	1,59	208	1,56	219	1,73	191	1,69	56	
-	5,93		5,01		5,25		5,58		5,75		6,24		8,38	57	
874	4,55	662	3,48	671	3,62	935	4,27	867	4,03	880	4,17	1 008	5,21	58	
127	1,22	90	0,88	152	1,41	109	1,02	107	1,08	102	1,10	96	1,00	59	
1 062	6,67	983	5,71	1 079	6,15	1 202	7,03	1 529	7,05	1 496	7,44	1 244	7,04	60	

3) EINSCHL. PFLANZLICHE FETTE UND ÖLE.- 4) OHNE PFLANZLICHE FETTE UND ÖLE.

LFD. NR.	ART DER AUFWENDUNGEN	JANUAR		FEBRUAR		MAERZ		APRIL		MAI	
		MENGE 1)	DM	MENGE 1)	DM	MENGE 1)	DM	MENGE 1)	DM	MENGE 1)	DM
61	AUFWENDUNGEN FUER NAHRUNGS- UND GENUSSMITTEL INSGESAM		793,31		791,69		890,58		924,96		920,96
	DAVON AUFWENDUNGEN FUER:										
62	KARTOFFELN (KILOGRAMM)	5,4	3,17	4,7	2,82	5,6	3,77	6,8	5,88	7,1	8,87
63	FRISCHGEMUESE		20,36		21,13		24,46		30,45		40,11
64	BLUMENKOHL	503	1,28	753	1,70	640	1,56	596	1,50	370	0,98
65	SONSTIGER KOHL	1 315	2,16	1 037	1,71	783	1,29	451	0,82	239	0,54
66	KAROTTEN, MOEHREN	1 077	1,75	1 178	1,81	1 238	2,11	1 120	2,06	951	1,85
67	TOMATEN	567	1,86	483	1,84	683	2,65	982	4,80	1 916	7,46
68	GURKEN	635	1,64	555	1,60	1 014	2,93	1 567	4,29	1 743	4,24
69	BOHNEN, FRISCHE	9	0,04	5	0,03	14	0,07	17	0,08	51	0,23
70	ERBSEN, FRISCHE	1	0,00	3	0,01	2	0,02	4	0,03	19	0,08
71	SPINAT	28	0,05	2	0,01	16	0,04	35	0,11	50	0,11
72	SALAT	735	3,50	826	3,69	942	4,16	1 075	4,23	1 045	3,82
73	ZWIEBELN, SCHALOTTEN, KNOBLAUCH	1 194	1,51	1 262	1,51	1 151	1,58	1 088	1,81	951	1,95
74	SONSTIGES FRISCHGEMUESE (OHNE KOHL)	1 693	6,56	1 798	7,22	1 890	8,03	2 164	10,74	4 000	18,88
75	GEMUESEKONSERVEN, TROCKENGEMUESE 2)		19,48		17,60		18,24		17,51		15,95
76	GEMUESEKONSERVEN, TROCKENGEMUESE 3)	5 523	15,20	5 085	14,63	4 936	14,57	4 775	14,48	4 289	13,37
77	TIEFGEKUEHLTES GEMUESE	1 015	4,28	691	2,97	820	3,68	657	3,03	562	2,59
78	FRISCHOBST		32,44		33,74		34,26		31,63		38,77
79	KERNOBST	4 187	9,62	5 413	12,63	5 921	14,80	5 653	16,29	5 452	18,38
80	STEINOBST	6	0,02	-	-	10	0,06	6	0,02	63	0,31
81	TRAUBEN	21	0,15	17	0,13	71	0,50	84	0,60	87	0,66
82	FRISCHE BEEREN	7	0,06	4	0,03	30	0,26	227	1,61	1 428	9,09
83	APFELSINEN, MANDARINEN, KLEMENTINEN	7 327	14,68	6 029	11,91	4 094	8,72	2 090	4,65	815	1,97
84	SONSTIGE ZITRUSFRUECHTE	1 084	2,68	1 212	2,79	1 214	2,81	928	2,22	689	1,73
85	BANANEN	2 237	4,41	2 359	5,34	2 785	6,59	2 413	5,88	2 303	5,61
86	ANANAS, FEIGEN, MELONEN U. AE.	135	0,82	183	0,92	101	0,52	69	0,35	307	1,02
87	OBSTKONSERVEN, TROCKENOBST 4)		8,47		9,07		10,37		10,79		9,30
88	OBSTKONSERVEN, TROCKENOBST 5)	2 067	5,64	1 890	5,43	2 420	6,92	2 450	7,01	2 185	6,17
89	TIEFGEKUEHLTES OBST	27	0,20	27	0,23	25	0,20	27	0,30	6	0,07
90	SCHALENFRUECHTE	291	2,63	366	3,40	335	3,25	356	3,48	314	3,07
91	MARMELADE	727	3,21	853	3,65	959	4,27	931	4,12	893	3,90
92	ZUCKER	1 775	3,29	2 246	4,07	2 100	3,87	2 238	4,08	2 388	4,30
93	SUESSWAREN, HONIG, KAKAOERZEUGNISSE		30,81		35,30		48,97		53,45		45,63
94	HONIG	379	2,46	382	2,71	416	3,01	374	2,76	302	2,20
95	SIRUP	83	0,33	90	0,37	80	0,28	68	0,31	58	0,27
96	SCHOKOLADE	1 216	12,65	1 425	14,90	2 001	22,51	1 899	23,64	1 414	16,14
97	SONSTIGE SUESSWAREN (OHNE KAKAOERZEUGNISSE)	1 691	12,71	2 000	15,29	2 683	20,95	3 001	24,36	3 344	25,02
98	KAKAOERZEUGNISSE (OHNE SCHOKOLADE)	403	2,66	309	2,03	335	2,22	328	2,38	303	2,02
99	SONSTIGE NAHRUNGSMITTEL 6)		182,46		172,10		192,57		229,60		237,92
100	GEWUERZE, BACK- U. SPEISEZUTATEN (OHNE MAYONNAISE)		5,33		5,90		6,05		6,50		6,16
101	MAYONNAISEN	173	0,90	167	0,62	169	0,86	201	1,11	173	0,86
102	OBST- UND GEMUESESAEFTE		12,48		14,05		14,70		15,83		15,87
103	ALKOHOLFREIE GETRAENKE (OHNE OBST- UND GEMUESESAEFTE)		18,32		18,86		20,64		22,44		26,24
104	MINERALWASSER		5,75		6,17		6,78		7,73		8,16
105	COLA-GETRAENKE		2,55		3,00		3,03		3,35		4,37
106	SONSTIGE FRUCHTSAFTGETRAENKE		7,66		7,75		8,58		9,57		11,73
107	KAFFEEMITTEL U. TEEAENNLICHE ERZEUGNISSE		2,36		1,94		2,25		1,79		1,98
108	FERTIGE MAHLZEITEN (AUCH TIEFGEKUEHLT ODER ALS KONSERVEN)		10,47		7,51		9,36		12,94		12,68
109	VERZEHR IN GASTSTAETTEN UND KANTINEN		134,97		124,95		140,94		170,78		176,12
110	SPEISEN UND MAHLZEITEN IN GASTSTAETTEN (OHNE KANTINEN)		71,69		56,58		76,95		105,95		103,75
111	SPEISEN UND MAHLZEITEN IN KANTINEN (ANZAHL)	7	20,08	7	20,19	8	21,22	6	16,79	7	18,60
112	GETRAENKE IN GASTSTAETTEN UND KANTINEN		43,19		48,19		42,77		48,04		53,77
113	GENUSSMITTEL 7)		92,87		93,97		124,91		111,03		109,49
114	BOHNENKAFFEE	1 029	19,51	1 051	20,10	1 174	22,79	1 145	22,40	1 102	21,91
115	TEE (OHNE TEEAENNLICHE ERZEUGNISSE) 8)	94	2,97	90	2,92	106	3,33	104	3,45	68	2,25
116	ALKOHOLISCHE GETRAENKE		54,54		55,59		80,87		68,27		65,44
117	WEIN (LITER)	4,0	21,72	3,8	19,88	5,3	28,83	5,7	31,86	5,1	27,69
118	BIER (LITER)	10,7	16,20	11,0	17,04	12,4	18,98	13,0	20,42	14,3	21,92
119	BRANNTWEIN, LIKOER		11,62		11,89		24,76		11,48		10,35
120	SEKT, SCHAUMWEIN (LITER)	0,6	5,00	1,0	6,78	1,2	8,30	0,6	4,51	0,7	5,48
121	TABAKWAREN		15,85		15,37		17,92		16,91		19,88
122	TABAK	20	1,29	23	1,88	22	2,02	24	2,06	24	2,15
123	ZIGARREN (STUECK)	2	0,74	2	0,67	2	0,81	2	0,58	2	0,80
124	ZIGARETTEN (STUECK)	91	13,61	88	12,68	98	14,85	97	14,10	114	16,75
125	SONSTIGE TABAKWAREN		0,22		0,14		0,24		0,17		0,19

1) SOWEIT IN DER VORSPALTE NICHT ANDERS ANGEGEBEN IN GRAMM.- 2) EINSCHL. TIEFGEKUEHLTES GEMUESE.- 3) OHNE TIEFGEKUEHLTES GEMUESE.-  
FERTIGE MAHLZEITEN U. VERZEHR IN GASTSTAETTEN U. KANTINEN.- 7) SOWEIT NICHT IM GASTSTAETTEN- U. KANTINENVERZEHR ENTHALTEN.- 8) OHNE

JE HAUSHALT UND MONAT NACH GUETERARTEN 1982

TYP 3

JUNI		JULI		AUGUST		SEPTEMBER		OKTOBER		NOVEMBER		DEZEMBER		LFD.- NR.
MENGE 1)	DM	MENGE 1)	DM	MENGE 1)	DM	MENGE 1)	DM	MENGE 1)	DM	MENGE 1)	DM	MENGE 1)	DM	
.	936,13	.	969,22	.	900,02	.	854,71	.	869,49	.	860,20	.	1 017,03	61
7,5	10,98	7,2	6,81	7,6	5,17	14,5	7,39	33,0	13,38	11,1	5,12	5,5	2,98	62
.	37,94	.	23,31	.	19,47	.	19,72	.	18,60	.	18,18	.	19,43	63
476	1,08	468	0,93	355	0,68	627	1,28	854	1,53	399	0,84	293	0,73	64
238	0,39	219	0,26	346	0,43	773	0,90	1 670	1,87	2 023	2,29	1 722	2,16	65
947	1,85	694	1,22	801	1,05	1 066	1,25	1 126	1,22	1 136	1,31	975	1,24	66
3 017	9,09	3 136	7,20	2 345	4,77	1 765	3,63	1 169	3,10	853	2,48	669	2,26	67
1 762	3,94	1 594	2,95	1 389	2,44	976	1,92	539	1,25	575	1,45	500	1,44	68
255	0,84	516	1,48	497	1,23	407	1,15	100	0,33	31	0,12	13	0,05	69
35	0,14	25	0,10	27	0,09	14	0,03	10	0,02	1	0,01	7	0,02	70
29	0,06	21	0,05	11	0,03	55	0,13	28	0,07	19	0,05	19	0,05	71
883	2,54	635	1,70	593	1,80	647	2,00	672	2,15	631	2,50	743	3,24	72
1 083	2,20	1 180	1,80	1 295	1,61	1 705	1,66	1 402	1,42	1 152	1,18	1 162	1,27	73
3 448	15,82	1 627	5,61	1 737	5,35	1 855	5,76	1 776	5,64	1 804	5,95	1 856	6,97	74
.	12,94	.	10,21	.	12,26	.	13,09	.	14,94	.	16,96	.	22,90	75
3 512	11,13	2 700	8,90	3 347	10,66	3 517	10,71	4 148	12,41	4 904	14,28	6 027	19,92	76
391	1,81	289	1,31	367	1,61	464	2,37	609	2,52	598	2,68	619	2,99	77
.	51,29	.	45,89	.	34,36	.	27,09	.	22,95	.	24,30	.	28,59	78
4 388	15,53	3 533	11,29	3 952	9,06	4 773	7,22	6 634	8,07	3 481	4,71	2 723	4,07	79
1 989	6,98	6 510	18,89	6 547	14,32	4 241	6,97	480	0,78	5	0,03	18	0,04	80
31	0,21	37	0,16	1 786	3,95	3 560	7,36	2 898	6,40	1 070	3,01	181	0,68	81
4 911	20,23	2 247	8,25	284	1,28	104	0,49	16	0,11	9	0,09	10	0,06	82
221	0,54	95	0,26	83	0,23	80	0,24	1 119	2,82	4 963	10,47	8 502	16,37	83
596	1,53	457	1,18	369	0,99	401	1,09	478	1,27	657	1,76	1 083	2,83	84
1 968	4,53	1 692	3,46	1 371	2,61	1 663	2,92	1 750	2,91	1 894	3,42	1 691	3,13	85
718	1,75	1 219	2,41	940	1,93	251	0,79	112	0,60	120	0,82	248	1,41	86
.	8,05	.	6,39	.	7,00	.	7,59	.	10,30	.	16,76	.	19,60	87
1 808	5,26	1 387	4,16	1 476	4,35	1 349	3,97	1 489	4,76	1 793	5,92	2 331	7,94	88
1	0,02	2	0,02	8	0,07	21	0,20	15	0,12	11	0,11	38	0,37	89
288	2,76	232	2,22	269	2,58	366	3,42	756	5,42	1 550	10,73	1 547	11,29	90
.	3,71	645	3,04	669	3,01	602	2,65	594	2,86	604	2,79	557	2,58	91
4 466	8,41	5 307	10,19	3 291	6,21	3 962	7,88	2 956	5,69	3 539	6,78	2 939	6,00	92
.	46,95	.	45,77	.	41,91	.	42,12	.	39,02	.	47,54	.	59,57	93
319	2,68	305	2,64	335	2,80	428	3,27	379	2,96	398	2,80	465	3,63	94
82	0,31	61	0,24	70	0,29	64	0,30	61	0,31	85	0,31	126	0,46	95
1 374	14,42	1 222	13,18	1 227	13,29	1 577	16,99	1 571	17,01	2 036	22,71	2 196	28,81	96
3 854	27,43	3 790	27,89	3 118	23,31	2 460	19,34	2 028	16,81	2 241	18,80	2 754	24,24	97
316	2,11	247	1,81	320	2,22	351	2,23	289	1,93	434	2,91	355	2,43	98
.	251,74	.	346,83	.	292,18	.	217,89	.	202,93	.	171,57	.	182,43	99
.	7,24	.	6,25	.	7,44	.	7,00	.	6,27	.	8,39	.	8,97	100
205	1,04	153	0,78	174	0,88	165	0,86	153	0,81	176	0,92	301	1,56	101
.	14,91	.	12,72	.	13,24	.	13,60	.	12,21	.	11,86	.	14,86	102
.	30,98	.	32,07	.	26,10	.	25,85	.	19,47	.	19,20	.	23,07	103
.	9,12	.	9,11	.	8,14	.	7,90	.	5,87	.	6,14	.	7,44	104
.	4,90	.	5,69	.	4,57	.	3,79	.	3,37	.	2,89	.	4,21	105
.	14,64	.	15,70	.	11,50	.	12,35	.	8,33	.	7,96	.	9,12	106
.	2,33	.	1,57	.	1,88	.	1,81	.	1,91	.	2,22	.	2,30	107
.	10,48	.	10,31	.	10,04	.	9,95	.	7,79	.	8,57	.	10,29	108
.	187,09	.	284,71	.	234,49	.	160,63	.	156,37	.	122,62	.	123,69	109
.	110,67	.	198,79	.	161,40	.	89,66	.	87,05	.	57,22	.	62,16	110
6	17,83	5	15,37	6	17,98	7	21,33	7	20,64	8	22,78	7	19,73	111
.	58,60	.	70,55	.	55,11	.	49,65	.	48,68	.	42,62	.	41,79	112
.	107,11	.	108,13	.	103,06	.	102,12	.	109,28	.	112,91	.	169,49	113
1 056	21,33	919	18,51	1 017	20,40	1 080	21,87	1 122	22,72	1 268	25,28	1 308	26,64	114
66	2,04	60	1,90	70	2,29	102	2,94	87	2,57	93	2,79	103	3,33	115
.	67,84	.	69,78	.	64,12	.	62,71	.	67,48	.	69,54	.	119,26	116
5,2	25,54	4,7	22,09	4,4	22,83	4,7	22,86	5,4	29,73	6,1	30,30	10,9	53,78	117
13,9	24,00	17,1	27,48	14,6	23,10	13,9	22,35	12,5	19,67	12,8	19,77	15,4	24,06	118
.	12,55	.	15,50	.	14,40	.	11,91	.	13,63	.	14,26	.	25,90	119
0,7	5,75	0,6	4,70	0,5	3,79	0,7	5,59	0,5	4,44	0,7	5,20	1,7	15,51	120
.	15,90	.	17,94	.	16,25	.	14,60	.	16,51	.	15,30	.	20,27	121
25	2,14	26	2,20	24	1,98	25	2,01	22	2,01	28	2,58	29	2,56	122
2	0,47	1	0,53	2	0,76	2	0,69	2	0,75	1	0,49	2	0,91	123
84	13,16	88	15,07	75	13,23	66	11,63	74	13,41	68	11,91	87	16,03	124
.	0,12	.	0,14	.	0,28	.	0,27	.	0,34	.	0,32	.	0,77	125

4) EINSCHL. TIEFGEKUEHLTES OBST UND EINSCHL. SCHALENFRUECHTE.- 5) OHNE TIEFGEKUEHLTES OBST UND OHNE SCHALENFRUECHTE.- 6) EINSCHL. KRAEUTER-, PFEFFERMINZTEE U. AE.

LFD. NR.	ART DER AUSGABEN 1)	1977		1978		1979		1980		1981	
		DM	PROZ	DM	PROZ	DM	PROZ	DM	PROZ	DM	PROZ
1	AUSGABEN FUER DEN PRIVATEN VERBRAUCH INSGESAMT DAVON AUSGABEN FUER:	3 288,33	100	3 361,98	100	3 650,64	100	3 799,08	100	3 939,83	100
2	NAHRUNGS- UND GENUSSMITTEL	742,65	22,6	767,34	22,8	797,01	21,8	834,44	22,0	858,79	21,8
3	KLEIDUNG, SCHUHE	304,25	9,3	330,19	9,8	340,38	9,3	352,43	9,3	355,68	9,0
4	OBERBEKLEIDUNG	190,49	5,8	205,12	6,1	210,48	5,8	214,11	5,6	213,02	5,4
5*	HERREN- UND KNABENOBERBEKLEIDUNG	75,52	2,3	76,50	2,3	81,32	2,2	81,37	2,1	78,71	2,0
6*	DAMEN- UND MAEDCHENOBERBEKLEIDUNG	112,58	3,4	125,30	3,7	126,66	3,5	130,79	3,4	132,23	3,4
7*	ANFERTIGUNG UND MIETE VON OBERBEKLEIDUNG, FREMDE REPARATUREN UND AENDERUNGEN	2,39	0,1	3,32	0,1	2,50	0,1	1,95	0,1	2,08	0,1
8	SONSTIGE BEKLEIDUNG	60,66	1,8	64,19	1,9	66,43	1,8	69,37	1,8	74,02	1,9
9*	HERREN- UND KNABENWAESCHE	18,69	0,6	19,73	0,6	21,00	0,6	21,46	0,6	22,41	0,6
10*	DAMEN- UND MAEDCHENWAESCHE	10,47	0,3	11,00	0,3	11,69	0,3	12,20	0,3	13,19	0,3
11*	SAEUGLINGSBEKLEIDUNG	0,56	0,0	0,64	0,0	0,61	0,0	0,54	0,0	0,99	0,0
12*	METERWARE FUER LEIBWAESCHE	0,07	0,0	0,04	0,0	0,06	0,0	0,07	0,0	0,02	0,0
13*	UEBRIGE HERREN- U. KNABENBEKLEIDUNG U. ZUBEH.	10,38	0,3	10,79	0,3	10,86	0,3	10,96	0,3	11,91	0,3
14*	UEBRIGE DAMEN- U. MAEDCHENBEKLEIDUNG U. ZUBEH.	11,61	0,4	12,75	0,4	13,48	0,4	13,59	0,4	14,08	0,4
15*	WOLLE, KURZWAREN	8,51	0,3	8,87	0,3	8,57	0,2	10,34	0,3	11,19	0,3
16*	ANFERTIGUNG VON LEIBWAESCHE U. UEBRIGER BE- KLEIDUNG, FREMDE REPARATUREN U. AENDERUNGEN	0,36	0,0	0,38	0,0	0,18	0,0	0,21	0,0	0,23	0,0
17	SCHUHE	53,11	1,6	60,88	1,8	63,47	1,7	68,95	1,8	68,64	1,7
18*	HERREN- UND KNABENSCHUHE	22,73	0,7	24,81	0,7	27,08	0,7	28,17	0,7	29,21	0,7
19*	DAMEN- UND MAEDCHENSCHUHE	25,76	0,8	30,79	0,9	31,36	0,9	35,70	0,9	34,65	0,9
20*	ANFERTIGUNG VON SCHUHEN, FREMDE REPARATUREN U. AENDERUNGEN, SCHUHZUBEHOER	4,62	0,1	5,29	0,2	5,03	0,1	5,08	0,1	4,77	0,1
21*	WOHNUNGSMIETEN U. AE. 2)	481,64	14,6	511,13	15,2	542,45	14,9	587,20	15,5	613,97	15,6
22	ELEKTRIZITAET, GAS, BRENNSTOFFE U. AE.	142,62	4,3	144,23	4,3	196,82	5,4	204,39	5,4	205,64	5,2
23*	ELEKTRIZITAET	56,50	1,7	57,34	1,7	67,75	1,9	65,89	1,7	65,99	1,7
24*	GAS	15,99	0,5	16,93	0,5	21,48	0,6	25,79	0,7	31,22	0,8
25	KOHLEN UND SONSTIGE FESTE BRENNSTOFFE	1,49	0,0	1,79	0,1	2,60	0,1	2,48	0,1	2,70	0,1
26*	STEINKOHLEN ALLER ART	0,36	0,0	0,28	0,0	0,23	0,0	0,22	0,0	0,36	0,0
27	KOKS	0,71	0,0	0,81	0,0	1,59	0,0	1,34	0,0	1,19	0,0
28	BRAUNKOHLEN ALLER ART	0,09	0,0	0,39	0,0	0,33	0,0	0,24	0,0	0,38	0,0
29	HOLZ, TORF UND SONSTIGE FESTE BRENNSTOFFE	0,33	0,0	0,30	0,0	0,45	0,0	0,68	0,0	0,77	0,0
30*	FLUESSIGE BRENNSTOFFE (OHNE KRAFTSTOFFE)	28,35	0,9	28,82	0,9	57,91	1,6	59,29	1,6	53,79	1,4
31*	ZENTRALHEIZUNG UND WARMWASSER	40,28	1,2	39,35	1,2	47,07	1,3	50,93	1,3	51,93	1,3
32	UEBRIGE GUETER FUER DIE HAUSHALTSFUHRUNG	340,50	10,4	357,50	10,6	378,49	10,4	409,51	10,8	386,75	9,8
33*	MOEBEL 3)	102,68	3,1	116,63	3,5	125,13	3,4	138,04	3,6	117,08	3,0
34*	TEPPICHE U. SONST. FUSSBODENBELAG, MATRATZEN 3)	30,43	0,9	22,89	0,7	28,16	0,8	29,92	0,8	25,46	0,6
35*	SONSTIGE HEIMTEXTILIEN, HAUSHALTSWAESCHE 3)	24,28	0,7	27,38	0,8	27,03	0,7	28,39	0,7	29,53	0,7
36	HEIZ- UND KOCHGERAETE 3)	5,50	0,2	6,33	0,2	7,10	0,2	8,02	0,2	9,16	0,2
37*	OFEN UND HERDE 3)	2,65	0,1	2,99	0,1	3,61	0,1	4,89	0,1	6,21	0,2
38*	SONSTIGE HEIZ- UND KOCHGERAETE 3)	2,85	0,1	3,33	0,1	3,49	0,1	3,13	0,1	2,95	0,1
39*	BELEUCHTUNGSKOERPER 3)	7,26	0,2	9,50	0,3	9,91	0,3	9,86	0,3	8,57	0,2
40	ELEKTRISCHE HAUSHALTSMASCHINEN UND -GERAETE 3)	24,17	0,7	26,25	0,8	24,28	0,7	26,42	0,7	25,69	0,7
41*	LANGLEBIGE, HOCHWERTIGE ELEKTR. HAUSHALTS- MASCHINEN UND -GERAETE 3)	21,43	0,7	23,96	0,7	22,17	0,6	23,81	0,6	23,03	0,6
42*	SONSTIGE ELEKTRISCHE HAUSHALTSMASCHINEN UND -GERAETE 3)	2,74	0,1	2,29	0,1	2,11	0,1	2,61	0,1	2,66	0,1
43	NICHTELEKTR. HAUSHALTSMASCHINEN U. -GERAETE 3)	37,66	1,1	42,99	1,3	46,48	1,3	49,17	1,3	48,87	1,2
44*	LANGLEBIGE, HOCHWERTIGE NICHTELEKTRISCHE HAUSHALTSMASCHINEN UND -GERAETE 3)	0,84	0,0	0,44	0,0	1,20	0,0	1,20	0,0	1,34	0,0
45*	SONSTIGE NICHTELEKTRISCHE HAUSHALTS- MASCHINEN UND -GERAETE 3)	36,82	1,1	42,54	1,3	45,28	1,2	47,96	1,3	47,53	1,2
46*	REINIGUNGS- UND PFLEGEMITTEL	19,24	0,6	19,83	0,6	20,14	0,6	20,64	0,5	20,70	0,5
47*	SONSTIGE VERBRAUCHSGUETER FUER DIE HAUSHALTS- FUHRUNG	14,10	0,4	15,20	0,5	16,75	0,5	18,83	0,5	19,42	0,5
48	TAPETEN, FARBEN, BAUSTOFFE, WOHNUNGS- REPARATUREN U. AE. 4)	17,75	0,5	12,43	0,4	11,39	0,3	12,78	0,3	15,81	0,4
49*	TAPETEN, FARBEN, BAUSTOFFE	9,28	0,3	7,48	0,2	7,83	0,2	7,46	0,2	8,31	0,2
50	FREMDE REPARATUREN AN DER WOHNUNG 4)	8,47	0,3	4,95	0,1	3,56	0,1	5,32	0,1	7,50	0,2
51	DIENSTLEISTUNGEN FUER DIE HAUSHALTSFUHRUNG 5)	23,90	0,7	21,46	0,6	20,32	0,6	23,92	0,6	21,75	0,6
52*	ANFERTIGUNG, INSTALLATION, MIETEN VON HAUSRAT ALLER ART, FREMDE REPARATUREN U. AENDERUNGEN	9,89	0,3	8,07	0,2	7,76	0,2	10,83	0,3	10,11	0,3
53*	HAESULICHE DIENSTE	4,22	0,1	4,04	0,1	3,47	0,1	3,79	0,1	3,50	0,1
54*	WAESCHEREI UND REINIGUNG	9,66	0,3	9,18	0,3	8,90	0,2	9,08	0,2	7,92	0,2
55	SONSTIGE DIENSTLEISTUNGEN FUER DIE HAUSHALTS- FUHRUNG 5)	0,13	0,0	0,16	0,0	0,19	0,0	0,22	0,0	0,23	0,0

1) DER BEGRIFF "GUETER" IN DEN TEXTBEZEICHNUNGEN FASST "WAREN UND DIENSTLEISTUNGEN" ZUSAMMEN.- 2) EINSCHL. MIETWERT FUER EIGENTUEMER MIETERS.- 3) OHNE FREMDE REPARATUREN AN DER WOHNUNG.

JE HAUSHALT UND MONAT NACH GÜTERARTEN

TYP 3

1982		1. HJ 1982		2. HJ 1982		1. VJ 1982		2. VJ 1982		3. VJ 1982		4. VJ 1982		ILFD. NR.
DM	PROZ	DM	PROZ	DM	PROZ	DM	PROZ	DM	PROZ	DM	PROZ	DM	PROZ	
4 085,03	100	3 992,27	100	4 180,00	100	3 967,23	100	4 017,18	100	3 997,21	100	4 364,10	100	1
894,10	21,9	876,65	22,0	911,96	21,8	825,68	20,8	927,35	23,1	908,30	22,7	915,64	21,0	2
366,03	9,0	357,24	8,9	375,03	9,0	340,85	8,6	373,53	9,3	288,78	7,2	461,91	10,6	3
219,84	5,4	215,59	5,4	224,20	5,4	205,31	5,2	225,81	5,6	176,93	4,4	271,81	6,2	4
86,68	2,1	84,54	2,1	88,88	2,1	81,01	2,0	88,05	2,2	66,85	1,7	111,06	2,5	5*
131,61	3,2	129,72	3,2	133,56	3,2	123,10	3,1	136,30	3,4	109,04	2,7	158,25	3,6	6*
1,55	0,0	1,34	0,0	1,77	0,0	1,20	0,0	1,47	0,0	1,05	0,0	2,49	0,1	7*
76,11	1,9	73,01	1,8	79,28	1,9	74,56	1,9	71,46	1,8	57,65	1,4	101,06	2,3	8
23,03	0,6	23,29	0,6	22,78	0,5	21,05	0,5	25,51	0,6	18,83	0,5	26,75	0,6	9*
13,19	0,3	13,63	0,3	12,73	0,3	14,58	0,4	12,69	0,3	10,29	0,3	15,19	0,3	10*
0,81	0,0	0,63	0,0	0,99	0,0	0,54	0,0	0,72	0,0	0,99	0,0	0,99	0,0	11*
0,10	0,0	0,07	0,0	0,12	0,0	0,09	0,0	0,05	0,0	0,21	0,0	0,03	0,0	12*
11,66	0,3	10,14	0,3	13,21	0,3	10,77	0,3	9,51	0,2	8,31	0,2	18,15	0,4	13*
14,45	0,4	13,29	0,3	15,64	0,4	13,57	0,3	13,02	0,3	8,65	0,2	22,69	0,5	14*
12,66	0,3	11,75	0,3	13,60	0,3	13,70	0,3	9,81	0,2	10,23	0,3	16,98	0,4	15*
0,21	0,0	0,20	0,0	0,22	0,0	0,26	0,0	0,14	0,0	0,16	0,0	0,27	0,0	16*
70,08	1,7	68,64	1,7	71,55	1,7	60,98	1,5	76,25	1,9	54,20	1,4	89,04	2,0	17
29,06	0,7	28,46	0,7	29,66	0,7	24,23	0,6	32,68	0,8	21,62	0,5	37,76	0,9	18*
35,96	0,9	35,10	0,9	36,84	0,9	32,44	0,8	37,74	0,9	28,29	0,7	45,46	1,0	19*
5,06	0,1	5,08	0,1	5,05	0,1	4,31	0,1	5,83	0,1	4,29	0,1	5,81	0,1	20*
646,52	15,8	643,70	16,1	649,41	15,5	642,73	16,2	644,66	16,0	646,22	16,2	652,62	15,0	21*
239,84	5,9	256,02	6,4	223,28	5,3	302,05	7,6	210,25	5,2	209,43	5,2	237,22	5,4	22
83,45	2,0	98,11	2,5	68,44	1,6	119,18	3,0	77,16	1,9	57,29	1,4	79,67	1,8	23*
46,85	1,1	58,86	1,5	34,55	0,8	85,72	2,2	32,15	0,8	22,79	0,6	46,38	1,1	24*
2,74	0,1	2,89	0,1	2,58	0,1	2,18	0,1	3,60	0,1	1,85	0,0	3,33	0,1	25
0,46	0,0	0,31	0,0	0,61	0,0	0,11	0,0	0,50	0,0	0,81	0,0	0,40	0,0	26*
1,14	0,0	1,53	0,0	0,74	0,0	1,52	0,0	1,53	0,0	0,00	0,0	1,48	0,0	27
0,29	0,0	0,33	0,0	0,25	0,0	0,29	0,0	0,37	0,0	-	-	0,51	0,0	28
0,86	0,0	0,74	0,0	0,98	0,0	0,26	0,0	1,21	0,0	1,03	0,0	0,93	0,0	29
52,82	1,3	45,70	1,1	60,10	1,4	42,17	1,1	49,22	1,2	73,55	1,8	46,55	1,1	30*
53,99	1,3	50,45	1,3	57,61	1,4	52,79	1,3	48,12	1,2	53,95	1,3	61,29	1,4	31*
365,98	9,0	358,31	9,0	373,83	8,9	370,68	9,3	346,01	8,6	296,40	7,4	451,81	10,4	32
105,67	2,6	112,91	2,8	98,26	2,4	126,05	3,2	99,85	2,5	75,54	1,9	121,15	2,8	33*
19,15	0,5	18,27	0,5	20,05	0,5	19,51	0,5	17,04	0,4	17,28	0,4	22,84	0,5	34*
27,02	0,7	22,82	0,6	31,31	0,7	24,54	0,6	21,10	0,5	21,80	0,5	40,90	0,9	35*
7,94	0,2	7,80	0,2	8,08	0,2	11,14	0,3	4,48	0,1	4,20	0,1	11,98	0,3	36
4,79	0,1	5,09	0,1	4,48	0,1	8,18	0,2	2,02	0,1	1,76	0,0	7,23	0,2	37*
3,15	0,1	2,71	0,1	3,59	0,1	2,96	0,1	2,46	0,1	2,43	0,1	4,76	0,1	38*
8,71	0,2	7,38	0,2	10,06	0,2	8,95	0,2	5,82	0,1	6,23	0,2	13,93	0,3	39*
27,42	0,7	23,57	0,6	31,36	0,8	27,86	0,7	19,31	0,5	22,56	0,6	40,23	0,9	40
24,24	0,6	20,91	0,5	27,65	0,7	24,31	0,6	17,52	0,4	20,21	0,5	35,15	0,8	41*
3,18	0,1	2,67	0,1	3,71	0,1	3,54	0,1	1,79	0,0	2,34	0,1	5,09	0,1	42*
48,25	1,2	44,07	1,1	52,52	1,3	42,91	1,1	45,23	1,1	42,84	1,1	62,26	1,4	43
1,04	0,0	0,96	0,0	1,12	0,0	1,23	0,0	0,70	0,0	0,28	0,0	1,97	0,0	44*
47,21	1,2	43,11	1,1	51,40	1,2	41,69	1,1	44,53	1,1	42,57	1,1	60,29	1,4	45*
21,27	0,5	21,38	0,5	21,15	0,5	22,20	0,6	20,57	0,5	20,48	0,5	21,82	0,5	46*
19,66	0,5	17,47	0,4	21,91	0,5	17,17	0,4	17,76	0,4	16,68	0,4	27,17	0,6	47*
15,02	0,4	10,63	0,3	19,53	0,5	9,53	0,2	11,71	0,3	14,87	0,4	24,21	0,6	48
6,83	0,2	6,45	0,2	7,22	0,2	6,44	0,2	6,47	0,2	8,14	0,2	6,29	0,1	49*
8,19	0,2	4,17	0,1	12,31	0,3	3,09	0,1	5,25	0,1	6,73	0,2	17,92	0,4	50
19,64	0,5	18,95	0,5	20,35	0,5	20,30	0,5	17,60	0,4	20,38	0,5	20,32	0,5	51
8,00	0,2	6,59	0,2	9,45	0,2	7,24	0,2	5,95	0,1	10,50	0,3	8,40	0,2	52*
2,32	0,1	2,68	0,1	1,96	0,0	3,15	0,1	2,22	0,1	1,91	0,0	2,00	0,0	53*
8,90	0,2	9,22	0,2	8,56	0,2	9,02	0,2	9,42	0,2	7,74	0,2	9,39	0,2	54*
0,42	0,0	0,46	0,0	0,38	0,0	0,90	0,0	0,02	0,0	0,23	0,0	0,54	0,0	55

WOHNUNGEN SOWIE UNTERMIIETEN U. AE.- 3) OHNE ENTGELTE FUER ANFERTIGUNG BZW. INSTALLATION ODER REPARATUREN.- 4) AUF KOSTEN DES

LFD.-NR.	ART DER AUSGABEN 1)	1977		1978		1979		1980		1981	
		DM	PROZ	DM	PROZ	DM	PROZ	DM	PROZ	DM	PROZ
56	AUSGABEN FUER DEN PRIVATEN VERBRAUCH INSGESAMT DAVON AUSGABEN FUER:	3 288,33	100	3 361,98	100	3 650,64	100	3 799,08	100	3 939,83	100
57	BLUMEN, GUET. F. D. GARTENPFL. U. NUTZTIERHALT.	33,54	1,0	36,62	1,1	41,80	1,1	43,51	1,1	44,71	1,1
58*	BLUMEN UND TOPFPFLANZEN, WAREN FUER DIE GARTENPFLEGE UND NUTZTIERHALTUNG	31,32	1,0	33,68	1,0	39,50	1,1	40,85	1,1	41,55	1,1
59*	DIENSTL. F. D. GARTENPFLEGE U. NUTZTIERHALTUNG	2,22	0,1	2,94	0,1	2,31	0,1	2,67	0,1	3,17	0,1
60	GUETER FUER VERKEHRSWERKE, NACHRICHTENUEBERM.	567,35	17,3	523,56	15,6	612,43	16,8	579,42	15,3	640,75	16,3
61	AUFWENDUNGEN F. EIGENE KRAFTFAHRZEUGE U. AE. 2)	457,86	13,9	404,15	12,0	489,23	13,4	448,87	11,8	503,16	12,8
62*	KRAFTFAHRZEUGE UND FAHRRAEDER 3)	248,78	7,6	179,54	5,3	248,18	6,8	183,32	4,8	217,52	5,5
63*	KRAFTSTOFFE	106,47	3,2	116,14	3,5	124,72	3,4	145,70	3,8	165,17	4,2
64*	SONST. GEBRAUCHS- UND VERBRAUCHSGUETER FUER EIGENE KRAFTFAHRZEUGE U. AE.	24,10	0,7	2,523	0,8	27,26	0,7	28,88	0,8	30,40	0,8
65*	DIENSTL. F. EIGENE KRAFTFAHRZEUGE U. AE. 4), FREMDE REPARATUREN UND AENDERUNGEN	78,52	2,4	83,24	2,5	89,07	2,4	90,97	2,4	90,07	2,3
66	FREMDE VERKEHRSLISTUNGEN	48,03	1,5	55,06	1,6	57,14	1,6	67,55	1,8	71,26	1,8
67	PERSONENBEFORDERUNG	43,52	1,3	47,29	1,4	52,04	1,4	63,41	1,7	68,11	1,7
68*	FLUG- UND SCHIFFSPASSAGEN	5,07	0,2	6,34	0,2	8,78	0,2	17,10	0,5	14,45	0,4
69*	TAXIFAHRTEN, MIETEN VON FAHRZEUGEN	2,32	0,1	2,59	0,1	3,73	0,1	2,90	0,1	4,95	0,1
70*	SONSTIGE VERKEHRSMITTEL	36,13	1,1	38,37	1,1	39,53	1,1	43,41	1,1	46,71	1,2
71*	SONSTIGE VERKEHRSLISTUNGEN	4,51	0,1	7,77	0,2	5,10	0,1	4,15	0,1	5,15	0,1
72*	NACHRICHTENUEBERMITTLUNG 5)	61,46	1,9	64,34	1,9	66,06	1,8	63,00	1,7	66,33	1,7
73	GUETER FUER DIE KOERPER- UND GESUNDHEITSPFLEGE	205,75	6,3	205,27	6,1	220,04	6,0	233,16	6,1	261,17	6,6
74	GUETER FUER DIE KOERPERPFLEGE	68,03	2,1	73,31	2,2	76,09	2,1	81,03	2,1	81,84	2,1
75*	GEBRAUCHSGUETER FUER DIE KOERPERPFLEGE 6)	6,15	0,2	6,96	0,2	7,11	0,2	8,88	0,2	8,14	0,2
76*	VERBRAUCHSGUETER FUER DIE KOERPERPFLEGE	37,13	1,1	39,53	1,2	41,25	1,1	44,83	1,2	46,69	1,2
77*	DIENSTLEISTUNGEN FUER DIE KOERPERPFLEGE	24,75	0,8	26,81	0,8	27,72	0,8	27,33	0,7	27,01	0,7
78	GUETER FUER DIE GESUNDHEITSPFLEGE	137,72	4,2	131,97	3,9	143,96	3,9	152,13	4,0	179,33	4,6
79*	GEBRAUCHSGUETER FUER DIE GESUNDHEITSPFLEGE 6)	9,30	0,3	10,22	0,3	10,38	0,3	11,40	0,3	10,17	0,3
80	VERBRAUCHSGUETER FUER DIE GESUNDHEITSPFLEGE	22,09	0,7	21,82	0,6	23,29	0,6	27,16	0,7	26,93	0,7
81*	DIENSTLEISTUNGEN FUER DIE GESUNDHEITSPFLEGE	106,32	3,2	99,92	3,0	110,29	3,0	113,57	3,0	142,23	3,6
82	GUETER FUER BILDUNGS- UND UNTERHALTUNGSZWECKE	310,38	9,4	335,90	10,0	349,12	9,6	375,01	9,9	383,92	9,7
83	GEBRAUCHS- UND VERBRAUCHSGUETER FUER BILDUNGS- UND UNTERHALTUNGSZWECKE	210,92	6,4	227,67	6,8	229,60	6,3	248,69	6,5	250,24	6,4
84*	RUNDFUNK-, FERNSEH- UND PHONOGERAETE, ZUBEHOERTEILE 6)	42,52	1,3	48,60	1,4	46,30	1,3	45,15	1,2	44,34	1,1
85*	FOTO- UND KINOAPPARATE, ZUBEHOERTEILE	10,46	0,3	10,90	0,3	8,67	0,2	10,52	0,3	9,91	0,3
86*	BUECHER, BROSCHUREN	30,91	0,9	36,16	1,1	36,09	1,0	37,75	1,0	39,60	1,0
87*	ZEITUNGEN, ZEITSCHRIFTEN	23,18	0,7	23,23	0,7	26,22	0,7	28,14	0,7	29,96	0,8
88*	SONSTIGE GEBRAUCHSGUETER FUER BILDUNGS- UND UNTERHALTUNGSZWECKE 6)	80,50	2,4	84,25	2,5	85,80	2,4	98,11	2,6	96,31	2,4
89*	SONSTIGE VERBRAUCHSGUETER FUER BILDUNGS- UND UNTERHALTUNGSZWECKE	23,34	0,7	24,53	0,7	26,53	0,7	29,02	0,8	30,13	0,8
90	DIENSTL. F. BILDUNGS- U. UNTERHALTUNGSZWECKE	99,47	3,0	108,23	3,2	119,53	3,3	126,32	3,3	133,67	3,4
91*	SCHULGELD UND AENHLICHE BILDUNGSKOSTEN	34,64	1,1	39,39	1,2	40,72	1,1	45,07	1,2	49,84	1,3
92*	KOSTEN FUER THEATER, KINO, SPORTVERANSTAL- TUNGEN U. AE.	20,85	0,6	20,39	0,6	23,38	0,6	23,93	0,6	24,24	0,6
93	RUNDFUNK- UND FERNSEHGEBUEHREN	9,42	0,3	9,70	0,3	11,92	0,3	11,70	0,3	12,27	0,3
94*	SONST. DIENSTL. F. BILD- U. UNTERHALTUNGS- ZWECKE, FREMDE REPARATUREN UND AENDERUNGEN	34,56	1,1	38,74	1,2	43,50	1,2	45,62	1,2	47,33	1,2
95	PERSOENLICHE AUSSTATTUNG; SONSTIGE GUETER	193,18	5,9	186,85	5,6	213,89	5,9	223,51	5,9	233,15	5,9
96	PERSOENLICHE AUSSTATTUNG	30,10	0,9	32,02	1,0	36,14	1,0	33,25	0,9	31,69	0,8
97*	UHREN UND ECHTER SCHMUCK 6)	12,32	0,4	13,03	0,4	15,33	0,4	13,21	0,3	12,95	0,3
98*	SONSTIGE PERSOENLICHE AUSSTATTUNG	15,80	0,5	17,13	0,5	18,79	0,5	18,10	0,5	16,43	0,4
99	FREMDE REPARATUREN UND AENDERUNGEN FUER PER- SOENLICHE AUSSTATTUNG	1,99	0,1	1,86	0,1	2,02	0,1	1,93	0,1	2,30	0,1
100	SONSTIGE GUETER	163,07	5,0	154,84	4,6	177,74	4,9	190,26	5,0	201,47	5,1
101*	DIENSTLEISTUNGEN DER BANKEN U. VERSICHERUNGEN	4,27	0,1	4,83	0,1	4,97	0,1	5,16	0,1	7,02	0,2
102*	DIENSTLEISTUNGEN DES BEHERBERGUNGSGEWERBES	110,68	3,4	104,43	3,1	112,17	3,1	122,14	3,2	126,86	3,2
103	PAUSCHALREISEN	34,03	1,0	32,25	1,0	44,28	1,2	47,81	1,3	48,56	1,2
104*	SONSTIGE WAREN UND DIENSTLEISTUNGEN 7)	14,09	0,4	13,32	0,4	16,33	0,4	15,15	0,4	19,03	0,5

1) DER BEGRIFF "GUETER" IN DEN TEXTBEZEICHNUNGEN FASST "WAREN UND DIENSTLEISTUNGEN" ZUSAMMEN.- 2) EINSCHL. ANSCHAFKUNGSKOSTEN, OHNE MIETE UND MIETWERT FUER EIGENTUMERGARAGEN.- 3) POST-, TELEGRAMM- UND FERNSPRECHGEBUEHREN.- 4) EINSCHL. ANFERTIGUNG BZW. INSTALLA

JE HAUSHALT UND MONAT NACH GUETERARTEN

TYP 3

1982		1. HJ 1982		2. HJ 1982		1. VJ 1982		2. VJ 1982		3. VJ 1982		4. VJ 1982		ILFD. NR.
DM	PROZ	DM	PROZ	DM	PROZ	DM	PROZ	DM	PROZ	DM	PROZ	DM	PROZ	
4 085,03	100	3 992,27	100	4 180,00	100	3 967,23	100	4 017,18	100	3 997,21	100	4 364,10	100	56
46,23	1,1	53,06	1,3	39,24	0,9	40,52	1,0	65,53	1,6	33,54	0,8	44,99	1,0	57
43,66	1,1	49,41	1,2	37,76	0,9	35,87	0,9	62,89	1,6	32,28	0,8	43,28	1,0	58*
2,58	0,1	3,65	0,1	1,48	0,0	4,65	0,1	2,65	0,1	1,26	0,0	1,71	0,0	59*
675,49	16,5	698,91	17,5	651,51	15,6	706,49	17,8	691,38	17,2	587,50	14,7	715,97	16,4	60
532,57	13,0	560,19	14,0	504,30	12,1	563,59	14,2	556,81	13,9	427,59	10,7	581,56	13,3	61
238,95	5,8	284,98	7,1	191,82	4,6	312,42	7,9	257,69	6,4	107,27	2,7	276,97	6,3	62*
161,14	3,9	145,25	3,6	177,40	4,2	135,00	3,4	155,44	3,9	188,12	4,7	166,61	3,8	63*
33,46	0,8	32,32	0,8	34,63	0,8	28,44	0,7	36,18	0,9	31,86	0,8	37,43	0,9	64*
99,03	2,4	97,64	2,4	100,45	2,4	87,73	2,2	107,50	2,7	100,34	2,5	100,56	2,3	65*
73,41	1,8	70,37	1,8	76,52	1,8	72,92	1,8	67,83	1,7	93,01	2,3	59,91	1,4	66
66,64	1,6	65,50	1,6	67,81	1,6	70,05	1,8	60,98	1,5	80,42	2,0	55,10	1,3	67
12,83	0,3	10,85	0,3	14,85	0,4	11,44	0,3	10,26	0,3	23,53	0,6	6,11	0,1	68*
5,07	0,1	3,44	0,1	6,73	0,2	3,43	0,1	3,45	0,1	8,99	0,2	4,46	0,1	69*
48,75	1,2	51,21	1,3	46,22	1,1	55,18	1,4	47,26	1,2	47,90	1,2	44,53	1,0	70*
6,77	0,2	4,87	0,1	8,71	0,2	2,87	0,1	6,85	0,2	12,59	0,3	4,81	0,1	71*
69,51	1,7	68,35	1,7	70,69	1,7	69,98	1,8	66,73	1,7	66,90	1,7	74,50	1,7	72*
268,72	6,6	266,73	6,7	270,75	6,5	271,95	6,9	261,53	6,5	271,84	6,8	269,65	6,2	73
86,21	2,1	85,21	2,1	87,22	2,1	84,41	2,1	86,02	2,1	77,98	2,0	96,53	2,2	74
8,57	0,2	7,70	0,2	9,45	0,2	6,94	0,2	8,46	0,2	6,95	0,2	11,96	0,3	75*
49,61	1,2	49,81	1,2	49,41	1,2	48,50	1,2	51,11	1,3	43,49	1,1	55,36	1,3	76*
28,03	0,7	27,70	0,7	28,36	0,7	28,97	0,7	26,45	0,7	27,53	0,7	29,20	0,7	77*
182,51	4,5	181,51	4,5	183,53	4,4	187,55	4,7	175,51	4,4	193,86	4,8	173,13	4,0	78
11,51	0,3	11,60	0,3	11,42	0,3	10,96	0,3	12,23	0,3	10,85	0,3	11,99	0,3	79*
30,38	0,7	31,73	0,8	28,99	0,7	29,41	0,7	34,03	0,8	28,31	0,7	29,68	0,7	80
140,63	3,4	138,19	3,5	143,12	3,4	147,18	3,7	129,24	3,2	154,70	3,9	131,46	3,0	81*
391,60	9,6	352,15	8,8	431,99	10,3	357,31	9,0	347,01	8,6	355,55	8,9	508,97	11,7	82
249,95	6,1	214,89	5,4	285,84	6,8	223,00	5,6	206,84	5,1	211,25	5,3	360,95	8,3	83
50,14	1,2	43,89	1,1	56,54	1,4	44,65	1,1	43,13	1,1	30,98	0,8	82,28	1,9	84*
9,80	0,2	7,41	0,2	12,24	0,3	8,72	0,2	6,11	0,2	11,07	0,3	13,43	0,3	85*
39,87	1,0	32,79	0,8	47,11	1,1	32,35	0,8	33,26	0,8	39,79	1,0	54,47	1,2	86*
33,17	0,8	34,60	0,9	31,70	0,8	38,03	1,0	31,20	0,8	31,43	0,8	31,97	0,7	87*
86,06	2,1	69,81	1,7	102,70	2,5	71,66	1,8	67,97	1,7	67,36	1,7	138,29	3,2	88*
30,91	0,8	26,39	0,7	35,55	0,9	27,61	0,7	25,17	0,6	30,62	0,8	40,51	0,9	89*
141,65	3,5	137,25	3,4	146,15	3,5	134,32	3,4	140,17	3,5	144,30	3,6	148,02	3,4	90
53,90	1,3	55,60	1,4	52,16	1,2	54,75	1,4	56,45	1,4	48,66	1,2	55,68	1,3	91*
25,92	0,6	23,61	0,6	28,28	0,7	24,01	0,6	23,22	0,6	27,53	0,7	29,03	0,7	92*
11,93	0,3	12,30	0,3	11,54	0,3	13,42	0,3	11,19	0,3	12,28	0,3	10,79	0,2	93
49,91	1,2	45,74	1,1	54,18	1,3	42,14	1,1	49,31	1,2	55,83	1,4	52,52	1,2	94*
236,76	5,8	182,57	4,6	292,25	7,0	149,48	3,8	215,47	5,4	433,18	10,8	150,30	3,4	95
30,19	0,7	24,28	0,6	36,23	0,9	24,60	0,6	23,97	0,6	22,92	0,6	49,64	1,1	96
11,89	0,3	8,58	0,2	15,27	0,4	9,61	0,2	7,56	0,2	6,84	0,2	23,75	0,5	97*
16,24	0,4	13,52	0,3	19,02	0,5	12,92	0,3	14,12	0,4	13,91	0,3	24,16	0,6	98*
2,06	0,1	2,18	0,1	1,95	0,0	2,06	0,1	2,29	0,1	2,17	0,1	1,72	0,0	99
206,57	5,1	158,28	4,0	256,02	6,1	124,88	3,1	191,50	4,8	410,26	10,3	100,67	2,3	100
8,70	0,2	6,76	0,2	10,68	0,3	7,61	0,2	5,92	0,1	13,14	0,3	8,21	0,2	101*
123,36	3,0	88,26	2,2	159,30	3,8	64,16	1,6	112,22	2,8	274,66	6,9	43,12	1,0	102*
54,65	1,3	44,55	1,1	64,98	1,6	36,52	0,9	52,54	1,3	98,09	2,5	31,64	0,7	103
19,86	0,5	18,71	0,5	21,05	0,5	16,59	0,4	20,81	0,5	24,37	0,6	17,70	0,4	104*

ABSCHREIBUNGEN UND OHNE KRAFTFAHRZEUGSTEUER UND KRAFTFAHRTVERSICHERUNG.- 3) EINSCHL. HOCHWERTIGE ERSATZTEILE.- 4) EINSCHL. GARAGEN-  
TION.- 7) BEGRIFFSARTIKEL, GEBUEHREN, HONORARE FUER RECHTSANWAELTE, RICHTSKOSTEN U. AE.



LFD. NR.	ART DER AUSGABEN 1)	JANUAR		FEBRUAR		MAERZ		APRIL		MAI	
		DM	PROZ	DM	PROZ	DM	PROZ	DM	PROZ	DM	PROZ
1	AUSGABEN FUER DEN PRIVATEN VERBRAUCH INSGESAMT DAVON AUSGABEN FUER:	3 996,69	100	3 831,57	100	4 071,29	100	4 055,88	100	3 984,94	100
2	NAHRUNGS- UND GENUSSMITTEL	793,31	19,8	791,69	20,7	890,58	21,9	924,96	22,8	920,96	23,1
3	KLEIDUNG, SCHUHE	399,06	10,0	247,18	6,5	375,72	9,2	391,31	9,6	393,62	9,9
4	OBERBEKLEIDUNG	245,52	6,1	146,26	3,8	223,85	5,5	231,97	5,7	248,71	6,2
5	HERREN- UND KNABENBERBEKLEIDUNG	100,14	2,5	61,74	1,6	81,19	2,0	94,30	2,3	92,20	2,3
6	DAMEN- UND MAECHTENBERBEKLEIDUNG	143,61	3,6	83,85	2,2	141,49	3,5	136,09	3,4	154,71	3,9
7	ANFERTIGUNG UND MIETE VON OBERBEKLEIDUNG, FREMDE REPARATUREN UND AENDERUNGEN	1,77	0,0	0,67	0,0	1,18	0,0	1,58	0,0	1,80	0,0
8	SONSTIGE BEKLEIDUNG	90,33	2,3	56,60	1,5	76,75	1,9	70,43	1,7	71,65	1,8
9	HERREN- UND KNABENWAESCHE	26,95	0,7	14,45	0,4	21,75	0,5	22,85	0,6	26,53	0,7
10	DAMEN- UND MAECHTENWAESCHE	18,37	0,5	10,44	0,3	14,93	0,4	10,80	0,3	12,54	0,3
11	SAEUGLINGSBEKLEIDUNG	0,51	0,0	0,34	0,0	0,75	0,0	0,74	0,0	0,55	0,0
12	NETERWARE FUER LEIBWAESCHE	0,10	0,0	0,07	0,0	0,10	0,0	0,14	0,0	-	-
13	UEBRIGE HERREN- U. KNABENBEKLEIDUNG U. ZUBEH.	14,64	0,4	8,00	0,2	9,71	0,2	9,02	0,2	9,47	0,2
14	UEBRIGE DAMEN- U. MAECHTENBEKLEIDUNG U. ZUBEH.	14,23	0,4	11,02	0,3	15,43	0,4	14,95	0,4	14,00	0,4
15	WOLLE, KURZWAREN	15,31	0,4	12,25	0,3	13,54	0,3	11,73	0,3	8,47	0,2
16	ANFERTIGUNG VON LEIBWAESCHE U. UEBRIGER BE- KLEIDUNG, FREMDE REPARATUREN U. AENDERUNGEN	0,22	0,0	0,03	0,0	0,54	0,0	0,20	0,0	0,09	0,0
17	SCHUHE	63,21	1,6	44,33	1,2	75,11	1,8	88,91	2,2	73,25	1,8
18	HERREN- UND KNABENSCHUHE	25,98	0,7	16,55	0,4	30,04	0,7	37,82	0,9	30,84	0,8
19	DAMEN- UND MAECHTENSCHUHE	33,67	0,8	23,42	0,6	40,07	1,0	44,72	1,1	36,25	0,9
20	ANFERTIGUNG VON SCHUHEN, FREMDE REPARATUREN U. AENDERUNGEN, SCHUHZUBEHOER	3,56	0,1	4,36	0,1	5,00	0,1	6,37	0,2	6,17	0,2
21	WOHNUNGSMIETEN U. AE. 2)	639,41	16,0	646,61	16,9	642,18	15,8	646,38	15,9	639,85	16,1
22	ELEKTRIZITAET, GAS, BRENNSTOFFE U. AE.	266,86	6,7	350,63	9,2	288,85	7,1	177,04	4,4	195,83	4,9
23	ELEKTRIZITAET	90,58	2,3	166,47	4,3	100,83	2,5	66,41	1,6	71,11	1,8
24	GAS	92,52	2,3	89,60	2,3	75,28	1,8	21,43	0,5	27,77	0,7
25	KOHLEN UND SONSTIGE FESTE BRENNSTOFFE	2,32	0,1	2,51	0,1	1,72	0,0	3,76	0,1	1,93	0,0
26	STEINKOHLEN ALLER ART	0,16	0,0	-	-	0,17	0,0	0,38	0,0	-	-
27	KOKS	1,79	0,0	1,70	0,0	1,08	0,0	2,74	0,1	0,55	0,0
28	BRAUNKOHLEN ALLER ART	0,17	0,0	0,26	0,0	0,43	0,0	0,04	0,0	-	-
29	HOLZ, TORF UND SONSTIGE FESTE BRENNSTOFFE	0,20	0,0	0,55	0,0	0,04	0,0	0,61	0,0	1,38	0,0
30	FLUESSIGE BRENNSTOFFE (OHNE KRAFTSTOFFE)	31,26	0,8	40,29	1,1	54,67	1,3	36,27	0,9	47,01	1,2
31	ZENTRALHEIZUNG UND WARMWASSER	50,18	1,3	51,76	1,4	56,35	1,4	49,17	1,2	48,02	1,2
32	UEBRIGE GUETER FUER DIE HAUSHALTSFUHRUNG	386,29	9,7	345,92	9,0	379,69	9,3	426,22	10,5	342,31	8,6
33	MOEBEL 3)	135,95	3,4	133,53	3,5	109,05	2,7	138,72	3,4	102,41	2,6
34	TEPPICHE U. SONST. FUSSBODENBELAG, MATRATZEN 3)	17,18	0,4	22,72	0,6	18,63	0,5	27,37	0,7	10,91	0,3
35	SONSTIGE HEIMTEXTILIEN, HAUSHALTSWAESCHE 3)	32,63	0,8	14,77	0,4	26,19	0,6	19,09	0,5	25,82	0,6
36	HEIZ- UND KOCHGERAETE 3)	14,44	0,4	13,93	0,4	5,18	0,1	8,96	0,2	2,04	0,1
37	OEFEN UND HERDE 3)	9,99	0,2	11,81	0,3	2,85	0,1	5,86	0,1	0,04	0,0
38	SONSTIGE HEIZ- UND KOCHGERAETE 3)	4,45	0,1	2,12	0,1	2,33	0,1	3,10	0,1	2,00	0,1
39	BELEUCHTUNGSKOERPER 3)	10,24	0,3	6,89	0,2	9,71	0,2	10,75	0,3	2,68	0,1
40	ELEKTRISCHE HAUSHALTSMASCHINEN UND -GERAETE 3)	39,77	1,0	21,88	0,6	22,08	0,5	26,73	0,7	11,81	0,3
41	LANGLEBIGE, HOCHWERTIGE ELEKTR. HAUSHALTS- MASCHINEN UND -GERAETE 3)	31,70	0,8	20,66	0,5	20,67	0,5	24,73	0,6	10,07	0,3
42	SONSTIGE ELEKTRISCHE HAUSHALTSMASCHINEN UND -GERAETE 3)	8,07	0,2	1,21	0,0	1,41	0,0	2,00	0,0	1,74	0,0
43	NICHELEKTR. HAUSHALTSMASCHINEN U. -GERAETE 3)	42,94	1,1	36,65	1,0	49,03	1,2	41,88	1,0	42,59	1,1
44	LANGLEBIGE, HOCHWERTIGE NICHELEKTRISCHE HAUSHALTSMASCHINEN UND -GERAETE 3)	0,74	0,0	0,22	0,0	2,70	0,1	1,50	0,0	0,45	0,0
45	SONSTIGE NICHELEKTRISCHE HAUSHALTS- MASCHINEN UND -GERAETE 3)	42,20	1,1	36,43	1,0	46,33	1,1	40,38	1,0	42,14	1,1
46	REINIGUNGS- UND PFLEGEMITTEL	23,58	0,6	20,30	0,5	22,72	0,6	20,82	0,5	20,12	0,5
47	SONSTIGE VERBRAUCHSGUETER FUER DIE HAUSHALTS- FUHRUNG	16,77	0,4	16,26	0,4	18,46	0,5	19,15	0,5	16,13	0,4
48	TAPETEN, FARBEN, BAUSTOFFE, WOHNUNGS- REPARATUREN U. AE. 4)	9,77	0,2	5,63	0,1	13,12	0,3	13,85	0,3	15,14	0,4
49	TAPETEN, FARBEN, BAUSTOFFE	4,93	0,1	2,52	0,1	11,75	0,3	9,33	0,2	7,04	0,2
50	FREMDE REPARATUREN AN DER WOHNUNG 4)	4,84	0,1	3,11	0,1	1,37	0,0	4,53	0,1	8,10	0,2
51	DIENSTLEISTUNGEN FUER DIE HAUSHALTSFUHRUNG 5)	17,95	0,4	19,27	0,5	23,61	0,6	18,97	0,5	16,26	0,4
52	ANFERTIGUNG, INSTALLATION, MIETEN VON HAUSRAT ALLER ART, FREMDE REPARATUREN U. AENDERUNGEN	6,53	0,2	7,96	0,2	7,23	0,2	6,89	0,2	5,26	0,1
53	HAESULICHE DIENSTE	2,54	0,1	2,69	0,1	4,19	0,1	1,68	0,0	2,04	0,1
54	WAESCHEREI UND REINIGUNG	8,78	0,2	7,14	0,2	11,10	0,3	10,37	0,3	8,95	0,2
55	SONSTIGE DIENSTLEISTUNGEN FUER DIE HAUSHALTS- FUHRUNG 5)	0,11	0,0	1,49	0,0	1,09	0,0	0,02	0,0	0,02	0,0

1) DER BEGRIFF "GUETER" IN DEN TEXTBEZEICHNUNGEN FASST "WAREN UND DIENSTLEISTUNGEN" ZUSAMMEN.- 2) EINSCHL. NIETWERT FUER EIGENTUEMER MIETERS.- 5) OHNE FREMDE REPARATUREN AN DER WOHNUNG.

JE HAUSHALT UND MONAT NACH GUETERARTEN 1982

TYP 3

JUNI		JULI		AUGUST		SEPTEMBER		OKTOBER		NOVEMBER		DEZEMBER		LFD. NR.
DM	PROZ	DM	PROZ	DM	PROZ	DM	PROZ	DM	PROZ	DM	PROZ	DM	PROZ	
4 010,28	100	4 196,98	100	3 975,57	100	3 815,90	100	4 214,29	100	4 056,23	100	4 821,46	100	1
936,13	23,3	969,22	23,1	900,02	22,6	854,71	22,4	869,49	20,6	860,20	21,2	1 017,03	21,1	2
335,55	8,4	310,83	7,4	238,64	6,0	316,86	8,3	440,76	10,5	441,99	10,9	502,87	10,4	3
196,75	4,9	191,11	4,6	141,68	3,6	198,02	5,2	261,20	6,2	261,90	6,5	292,27	6,1	4
77,60	1,9	74,00	1,8	54,16	1,4	72,35	1,9	102,88	2,4	113,20	2,8	117,04	2,4	5
118,13	2,9	116,14	2,8	86,16	2,2	124,86	3,3	156,81	3,7	146,66	3,6	171,31	3,6	6
1,01	0,0	0,97	0,0	1,37	0,0	0,81	0,0	1,52	0,0	2,04	0,1	3,91	0,1	7
72,32	1,8	65,05	1,5	48,74	1,2	59,09	1,5	78,10	1,9	94,68	2,3	130,26	2,7	8
27,18	0,7	23,00	0,5	17,02	0,4	16,41	0,4	19,72	0,5	26,12	0,6	34,37	0,7	9
14,75	0,4	12,70	0,3	8,56	0,2	9,57	0,3	9,89	0,2	12,71	0,3	22,95	0,5	10
0,88	0,0	0,87	0,0	1,41	0,0	0,68	0,0	0,93	0,0	0,54	0,0	1,50	0,0	11
0,01	0,0	-	-	0,23	0,0	0,40	0,0	-	-	0,03	0,0	0,06	0,0	12
10,05	0,3	9,39	0,2	6,87	0,2	8,66	0,2	14,04	0,3	15,71	0,4	24,68	0,5	13
10,09	0,3	9,85	0,2	6,53	0,2	9,50	0,2	16,97	0,4	21,99	0,5	29,06	0,6	14
9,23	0,2	9,16	0,2	8,00	0,2	13,58	0,4	15,91	0,4	17,47	0,4	17,56	0,4	15
0,12	0,0	0,07	0,0	0,13	0,0	0,29	0,0	0,64	0,0	0,12	0,0	0,08	0,0	16
66,48	1,7	54,67	1,3	48,21	1,2	59,75	1,6	101,46	2,4	85,41	2,1	80,33	1,7	17
29,32	0,7	22,38	0,5	21,36	0,5	21,11	0,6	41,48	1,0	33,81	0,8	38,04	0,8	18
32,19	0,8	27,38	0,7	23,49	0,6	34,05	0,9	53,91	1,3	45,89	1,1	36,63	0,8	19
4,97	0,1	4,91	0,1	3,36	0,1	4,59	0,1	6,07	0,1	5,71	0,1	5,66	0,1	20
647,71	16,2	643,64	15,3	647,60	16,3	647,46	17,0	647,68	15,4	653,47	16,1	656,66	13,6	21
258,14	6,4	216,23	5,2	200,71	5,0	211,32	5,5	192,95	4,6	272,65	6,7	245,66	5,1	22
94,05	2,3	72,01	1,7	64,54	1,6	35,01	0,9	68,30	1,6	88,72	2,2	81,89	1,7	23
47,34	1,2	38,68	0,9	21,27	0,5	8,38	0,2	30,18	0,7	70,74	1,7	38,06	0,8	24
5,11	0,1	1,42	0,0	1,23	0,0	2,91	0,1	1,41	0,0	3,22	0,1	5,33	0,1	25
1,11	0,0	-	-	0,51	0,0	1,94	0,1	0,08	0,0	0,50	0,0	0,63	0,0	26
1,30	0,0	-	-	-	-	0,00	0,0	0,19	0,0	1,34	0,0	2,92	0,1	27
1,06	0,0	-	-	-	-	-	-	0,04	0,0	0,26	0,0	1,23	0,0	28
1,63	0,0	1,42	0,0	0,72	0,0	0,97	0,0	1,11	0,0	1,13	0,0	0,55	0,0	29
64,49	1,6	53,19	1,3	57,21	1,4	110,73	2,9	36,86	0,9	43,00	1,1	59,73	1,2	30
47,16	1,2	51,14	1,2	56,46	1,4	54,29	1,4	56,21	1,3	66,97	1,7	60,65	1,3	31
268,75	6,7	247,91	5,9	306,18	7,7	335,86	8,8	361,38	8,6	449,81	11,1	543,60	11,3	32
58,07	1,4	42,73	1,0	75,18	1,9	109,26	2,9	85,99	2,0	135,69	3,3	141,49	2,9	33
12,74	0,3	8,17	0,2	34,26	0,9	9,45	0,2	19,27	0,5	26,63	0,7	22,60	0,5	34
18,43	0,5	21,42	0,5	24,03	0,6	19,94	0,5	28,02	0,7	41,73	1,0	52,85	1,1	35
2,41	0,1	4,04	0,1	6,36	0,2	2,18	0,1	4,83	0,1	17,50	0,4	13,57	0,3	36
0,13	0,0	1,13	0,0	3,98	0,1	0,17	0,0	0,93	0,0	13,26	0,3	7,43	0,2	37
2,28	0,1	2,91	0,1	2,38	0,1	2,00	0,1	3,89	0,1	4,24	0,1	6,14	0,1	38
3,98	0,1	7,02	0,2	3,76	0,1	7,91	0,2	11,23	0,3	10,15	0,3	20,39	0,4	39
19,31	0,5	21,88	0,5	19,67	0,5	26,15	0,7	30,66	0,7	39,76	1,0	50,21	1,0	40
17,67	0,4	18,43	0,4	18,64	0,5	23,61	0,6	25,64	0,6	36,34	0,9	43,40	0,9	41
1,64	0,0	3,45	0,1	1,04	0,0	2,54	0,1	5,03	0,1	3,42	0,1	6,82	0,1	42
51,25	1,3	43,97	1,0	41,03	1,0	43,52	1,1	42,32	1,0	51,83	1,3	92,53	1,9	43
0,15	0,0	-	-	0,35	0,0	0,49	0,0	1,18	0,0	0,36	0,0	4,37	0,1	44
51,10	1,3	43,97	1,0	40,68	1,0	43,04	1,1	41,14	1,0	51,46	1,3	88,16	1,8	45
20,75	0,5	17,87	0,4	20,01	0,5	23,62	0,6	22,46	0,5	22,36	0,6	20,65	0,4	46
17,97	0,4	15,27	0,4	18,22	0,5	16,57	0,4	19,27	0,5	28,22	0,7	33,95	0,7	47
6,13	0,2	17,89	0,4	16,92	0,4	9,76	0,3	22,66	0,5	11,35	0,3	38,64	0,8	48
3,00	0,1	8,79	0,2	8,28	0,2	7,34	0,2	8,17	0,2	3,86	0,1	6,88	0,1	49
3,13	0,1	9,09	0,2	8,63	0,2	2,42	0,1	14,50	0,3	7,49	0,2	31,77	0,7	50
17,54	0,4	20,88	0,5	14,16	0,4	26,13	0,7	18,97	0,5	19,22	0,5	22,78	0,5	51
5,68	0,1	12,05	0,3	5,62	0,1	13,83	0,4	5,25	0,1	8,23	0,2	11,68	0,2	52
2,93	0,1	1,55	0,0	2,05	0,1	2,14	0,1	2,18	0,1	1,66	0,0	2,17	0,0	53
8,92	0,2	6,96	0,2	6,47	0,2	9,81	0,3	11,36	0,3	8,37	0,2	8,46	0,2	54
0,01	0,0	0,33	0,0	0,02	0,0	0,35	0,0	0,18	0,0	0,96	0,0	0,47	0,0	55

WOHNUNGEN SOWIE UNTERMIETEN U. AE.- 3) OHNE ENTGELTE FUER ANFERTIGUNG BZW. INSTALLATION ODER REPARATUREN.- 4) AUF KOSTEN DES

16 AUSGABEN FUER DEN PRIVATEN VERBRAUCH

HAUSHALTS

LFD. NR.	ART DER AUSGABEN 1)	JANUAR		FEBRUAR		MÄRZ		APRIL		MAI	
		DM	PROZ	DM	PROZ	DM	PROZ	DM	PROZ	DM	PROZ
56	AUSGABEN FUER DEN PRIVATEN VERBRAUCH INSGESAMT DAVON AUSGABEN FUER:	3 996,69	100	3 831,57	100	4 071,29	100	4 055,88	100	3 984,94	100
57	BLUMEN, GUET. F. D. GARTENPFL. U. NUTZTIERHALT.	25,07	0,6	34,09	0,9	61,91	1,5	79,93	2,0	76,39	1,9
58	BLUMEN UND TOPFPFLANZEN, WAREN FUER DIE GARTENPFLEGE UND NUTZTIERHALTUNG	23,96	0,6	30,94	0,8	52,33	1,3	76,54	1,9	73,15	1,8
59	DIENSTL. F. D. GARTENPFLEGE U. NUTZTIERHALTUNG	1,11	0,0	3,15	0,1	9,58	0,2	3,39	0,1	3,24	0,1
60	GUETER FUER VERKEHRZWECKE, NACHRICHTENUEBERM.	722,70	18,1	785,61	20,5	613,17	15,1	637,54	15,7	726,11	18,2
61	AUFWENDUNGEN F. EIGENE KRAFTFAHRZEUGE U. AE. 2)	582,18	14,6	652,34	17,0	458,51	11,3	493,33	12,2	613,27	15,4
62	KRAFTFAHRZEUGE UND FAHRRÄDER 3)	336,66	8,4	422,04	11,0	181,39	4,5	180,16	4,4	346,31	8,7
63	KRAFTSTOFFE	135,61	3,4	122,66	3,2	146,50	3,6	161,80	4,0	140,38	3,5
64	SONST. GEBRAUCHS- UND VERBRAUCHSGUETER FUER EIGENE KRAFTFAHRZEUGE U. AE.	26,75	0,7	26,78	0,7	31,73	0,8	37,40	0,9	29,50	0,7
65	DIENSTL. F. EIGENE KRAFTFAHRZEUGE U. AE. 4), FREMDE REPARATUREN UND AENDERUNGEN	83,16	2,1	80,87	2,1	98,90	2,4	113,97	2,8	97,09	2,4
66	FREMDE VERKEHRSLAISTUNGEN	71,99	1,8	61,38	1,6	85,11	2,1	76,67	1,9	46,94	1,2
67	PERSONENBEFORDERUNG	69,42	1,7	57,81	1,5	82,65	2,0	65,01	1,6	43,63	1,1
68	FLUG- UND SCHIFFSPASSAGEN	3,93	0,1	4,56	0,1	25,51	0,6	5,50	0,1	5,18	0,1
69	TAXIFAHRTEN, MIETEN VON FAHRZEUGEN	3,54	0,1	4,25	0,1	2,52	0,1	4,36	0,1	3,18	0,1
70	SONSTIGE VERKEHRSMITTEL	61,96	1,6	49,00	1,3	54,62	1,3	55,15	1,4	35,26	0,9
71	SONSTIGE VERKEHRSLAISTUNGEN	2,57	0,1	3,58	0,1	2,46	0,1	11,66	0,3	3,32	0,1
72	NACHRICHTENUEBERMITTLUNG 5)	68,52	1,7	71,89	1,9	69,54	1,7	67,54	1,7	65,90	1,7
73	GUETER FUER DIE KOERPER- UND GESUNDHEITSPFLEGE	259,70	6,5	242,22	6,3	313,05	7,7	261,87	6,5	269,37	6,8
74	GUETER FUER DIE KOERPERPFLEGE	84,79	2,1	76,47	2,0	91,80	2,3	83,38	2,1	83,32	2,1
75	GEBRAUCHSGUETER FUER DIE KOERPERPFLEGE 6)	7,23	0,2	5,08	0,1	8,47	0,2	7,27	0,2	9,50	0,2
76	VERBRAUCHSGUETER FUER DIE KOERPERPFLEGE	48,43	1,2	46,00	1,2	51,00	1,3	49,14	1,2	48,88	1,2
77	DIENSTLEISTUNGEN FUER DIE KOERPERPFLEGE	29,13	0,7	25,38	0,7	32,32	0,8	26,97	0,7	24,95	0,6
78	GUETER FUER DIE GESUNDHEITSPFLEGE	174,90	4,4	165,75	4,3	221,25	5,4	178,49	4,4	186,05	4,7
79	GEBRAUCHSGUETER FUER DIE GESUNDHEITSPFLEGE 6)	12,24	0,3	9,02	0,2	11,61	0,3	11,77	0,3	14,80	0,4
80	VERBRAUCHSGUETER FUER DIE GESUNDHEITSPFLEGE	29,57	0,7	26,27	0,7	32,33	0,8	26,06	0,6	40,05	1,0
81	DIENSTLEISTUNGEN FUER DIE GESUNDHEITSPFLEGE	133,09	3,3	130,46	3,4	177,31	4,4	140,66	3,5	131,20	3,3
82	GUETER FUER BILDUNGS- UND UNTERHALTUNGSZWECKE	369,18	9,2	335,46	8,8	367,13	9,0	381,54	9,4	342,96	8,6
83	GEBRAUCHS- UND VERBRAUCHSGUETER FUER BILDUNGS- UND UNTERHALTUNGSZWECKE	213,65	5,3	207,90	5,4	246,91	6,1	230,70	5,7	208,50	5,2
84	RUNDFUNK-, FERNSEH- UND PHONOGERÄTE, ZUBEHÖRTEILE 6)	36,03	0,9	48,80	1,3	49,01	1,2	60,11	1,5	53,53	1,3
85	FOTO- UND KINOAPPARATE, ZUBEHÖRTEILE	9,35	0,2	2,47	0,1	14,21	0,3	6,25	0,2	7,61	0,2
86	BÜCHER, BROSCHÜREN	31,33	0,8	32,85	0,9	32,79	0,8	35,07	0,9	30,23	0,8
87	ZEITUNGEN, ZEITSCHRIFTEN	47,02	1,2	37,69	1,0	29,58	0,7	36,62	0,9	32,07	0,8
88	SONSTIGE GEBRAUCHSGUETER FUER BILDUNGS- UND UNTERHALTUNGSZWECKE 6)	63,67	1,6	57,72	1,5	93,12	2,3	66,63	1,6	60,33	1,5
89	SONSTIGE VERBRAUCHSGUETER FUER BILDUNGS- UND UNTERHALTUNGSZWECKE	26,26	0,7	28,37	0,7	28,20	0,7	26,01	0,6	24,73	0,6
90	DIENSTL. F. BILDUNGS- U. UNTERHALTUNGSZWECKE	155,53	3,9	127,56	3,3	120,22	3,0	150,84	3,7	134,46	3,4
91	SCHULGELD UND AÄHNLICHE BILDUNGSKOSTEN	51,92	1,3	56,27	1,5	56,04	1,4	56,55	1,4	60,87	1,5
92	KOSTEN FUER THEATER, KINO, SPORTVERANSTAL- TUNGEN U. AE.	24,85	0,6	25,51	0,7	21,71	0,5	25,86	0,6	19,74	0,5
93	RUNDFUNK- UND FERNSEHGEBUHREN	26,99	0,7	9,11	0,2	4,37	0,1	20,05	0,5	8,58	0,2
94	SONST. DIENSTL. F. BILD.- U. UNTERHALTUNGS- ZWECKE, FREMDE REPARATUREN UND AENDERUNGEN	51,77	1,3	36,68	1,0	38,09	0,9	48,38	1,2	45,27	1,1
95	PERSOENLICHE AUSSTATTUNG; SONSTIGE GUETER	160,18	4,0	86,26	2,3	200,93	4,9	209,02	5,2	153,93	3,9
96	PERSOENLICHE AUSSTATTUNG	26,07	0,7	18,04	0,5	29,59	0,7	21,41	0,5	25,18	0,6
97	UHREN UND ECHTER SCHMUCK 6)	8,50	0,2	5,60	0,1	14,64	0,4	4,90	0,1	8,71	0,2
98	SONSTIGE PERSOENLICHE AUSSTATTUNG	15,90	0,4	9,91	0,3	12,96	0,3	14,15	0,3	14,41	0,4
99	FREMDE REPARATUREN UND AENDERUNGEN FUER PER- SOENLICHE AUSSTATTUNG	1,67	0,0	2,53	0,1	1,99	0,0	2,36	0,1	2,06	0,1
100	SONSTIGE GUETER	134,12	3,4	68,22	1,8	171,34	4,2	187,61	4,6	128,75	3,2
101	DIENSTLEISTUNGEN DER BANKEN U. VERSICHERUNGEN	10,76	0,3	6,48	0,2	5,64	0,1	10,17	0,3	2,50	0,1
102	DIENSTLEISTUNGEN DES BEHEBERGUNGSGEWERBES	84,56	2,1	31,66	0,8	76,04	1,9	122,08	3,0	45,30	1,1
103	PAUSCHALREISEN	22,44	0,6	17,01	0,4	69,40	1,7	31,79	0,8	58,80	1,5
104	SONSTIGE WAREN UND DIENSTLEISTUNGEN 7)	16,36	0,4	13,07	0,3	20,26	0,5	23,57	0,6	22,16	0,6

1) DER BEGRIFF "GUETER" IN DEN TEXTBEZEICHNUNGEN FASST "WAREN UND DIENSTLEISTUNGEN" ZUSAMMEN.- 2) EINSCHL. ANSCHAFKUNGSKOSTEN, OHNE MIETE UND MIETWERT FUER EIGENTUMERGARAGEN.- 3) POST-, TELEGRAMM- UND FERNSPRECHGEBUHREN.- 4) EINSCHL. ANFERTIGUNG BZW. INSTALLA

JE HAUSHALT UND MONAT NACH GÜTERARTEN 1982

TYP 3

JUNI		JULI		AUGUST		SEPTEMBER		OKTOBER		NOVEMBER		DEZEMBER		LFD. NR.
DM	PROZ	DM	PROZ	DM	PROZ	DM	PROZ	DM	PROZ	DM	PROZ	DM	PROZ	
4 010,28	100	4 196,98	100	3 975,57	100	3 815,90	100	4 214,29	100	4 056,23	100	4 821,46	100	56
40,17	1,0	26,78	0,6	32,58	0,8	41,37	1,1	55,72	1,3	45,37	1,1	33,96	0,7	57
38,86	1,0	26,09	0,6	32,07	0,8	38,77	1,0	54,73	1,3	44,37	1,1	30,83	0,6	58
1,31	0,0	0,69	0,0	0,50	0,0	2,60	0,1	0,99	0,0	1,00	0,0	3,13	0,1	59
711,06	17,7	636,37	15,2	514,14	12,9	611,68	16,0	880,15	20,9	579,33	14,3	689,94	14,3	60
564,56	14,1	431,42	10,3	384,22	9,7	467,36	12,2	731,01	17,3	465,37	11,5	549,66	11,4	61
247,54	6,2	76,50	1,8	69,72	1,8	176,37	4,6	419,60	10,0	176,28	4,3	236,30	4,9	62
164,04	4,1	205,51	4,9	192,46	4,8	166,09	4,4	186,93	4,4	151,15	3,7	161,92	3,4	63
41,61	1,0	38,41	0,9	30,88	0,8	26,18	0,7	30,23	0,7	41,47	1,0	40,51	0,8	64
111,36	2,8	111,01	2,6	91,16	2,3	98,73	2,6	94,24	2,2	96,46	2,4	110,93	2,3	65
79,75	2,0	136,22	3,2	62,98	1,6	79,32	2,1	78,78	1,9	45,59	1,1	55,53	1,2	66
74,23	1,9	129,19	3,1	58,86	1,5	52,54	1,4	70,26	1,7	42,79	1,1	52,41	1,1	67
20,14	0,5	58,04	1,4	9,21	0,2	2,85	0,1	12,91	0,3	0,05	0,0	5,45	0,1	68
2,81	0,1	15,95	0,4	7,15	0,2	3,77	0,1	5,73	0,1	3,65	0,1	4,00	0,1	69
51,28	1,3	55,21	1,3	42,50	1,1	45,92	1,2	51,62	1,2	39,08	1,0	42,96	0,9	70
5,52	0,1	7,03	0,2	4,12	0,1	26,78	0,7	8,52	0,2	2,80	0,1	3,12	0,1	71
66,75	1,7	68,73	1,6	66,94	1,7	65,00	1,7	70,36	1,7	68,38	1,7	84,75	1,8	72
253,35	6,3	292,51	7,0	292,98	7,4	229,54	6,0	229,64	5,4	279,08	6,9	299,93	6,2	73
91,37	2,3	84,19	2,0	71,75	1,8	77,95	2,0	84,49	2,0	86,63	2,1	118,39	2,5	74
8,64	0,2	9,96	0,2	4,55	0,1	6,32	0,2	10,27	0,2	7,55	0,2	18,07	0,4	75
55,31	1,4	45,95	1,1	40,27	1,0	44,25	1,2	46,32	1,1	52,19	1,3	67,53	1,4	76
27,42	0,7	28,29	0,7	26,92	0,7	27,38	0,7	27,90	0,7	26,89	0,7	32,80	0,7	77
161,98	4,0	208,32	5,0	221,23	5,6	151,59	4,0	145,15	3,4	192,46	4,7	181,54	3,8	78
10,13	0,3	10,03	0,2	15,35	0,4	7,15	0,2	7,38	0,2	9,81	0,2	18,77	0,4	79
36,08	0,9	23,98	0,6	27,17	0,7	33,87	0,9	28,29	0,7	27,35	0,7	33,39	0,7	80
115,77	2,9	174,31	4,2	178,72	4,5	110,58	2,9	109,48	2,6	155,30	3,8	129,39	2,7	81
316,20	7,9	348,66	8,3	346,32	8,7	371,87	9,7	387,89	9,2	440,40	10,9	697,92	14,5	82
181,10	4,5	212,95	5,1	206,29	5,2	214,52	5,6	218,61	5,2	302,05	7,4	561,32	11,6	83
15,60	0,4	26,32	0,6	27,10	0,7	39,64	1,0	44,05	1,0	69,71	1,7	132,83	2,8	84
4,49	0,1	8,50	0,2	9,62	0,2	15,13	0,4	6,88	0,2	7,28	0,2	26,11	0,5	85
34,47	0,9	36,85	0,9	44,70	1,1	37,85	1,0	39,26	0,9	40,63	1,0	83,46	1,7	86
24,85	0,6	37,31	0,9	31,60	0,8	25,28	0,7	34,30	0,8	32,54	0,8	29,09	0,6	87
76,95	1,9	76,11	1,8	61,45	1,5	64,42	1,7	70,45	1,7	116,74	2,9	227,23	4,7	88
24,75	0,6	27,87	0,7	31,82	0,8	32,20	0,8	23,68	0,6	35,15	0,9	62,59	1,3	89
135,10	3,4	135,70	3,2	140,02	3,5	157,35	4,1	169,28	4,0	138,35	3,4	136,60	2,8	90
51,93	1,3	35,28	0,8	45,82	1,2	65,13	1,7	59,54	1,4	53,72	1,3	53,81	1,1	91
24,03	0,6	21,58	0,5	30,10	0,8	31,00	0,8	29,79	0,7	28,67	0,7	28,43	0,6	92
4,86	0,1	23,55	0,6	9,07	0,2	4,06	0,1	19,02	0,5	9,79	0,2	3,64	0,1	93
54,28	1,4	55,29	1,3	55,04	1,4	57,16	1,5	60,93	1,4	46,17	1,1	50,53	1,0	94
283,39	7,1	531,61	12,7	528,99	13,3	236,60	6,2	204,34	4,8	79,28	2,0	167,84	3,5	95
25,36	0,6	25,34	0,6	20,98	0,5	22,41	0,6	24,57	0,6	33,28	0,8	90,92	1,9	96
9,11	0,2	5,52	0,1	6,87	0,2	8,15	0,2	10,22	0,2	14,25	0,4	46,72	1,0	97
13,80	0,3	18,27	0,4	12,70	0,3	10,70	0,3	12,34	0,3	17,24	0,4	42,83	0,9	98
2,44	0,1	1,55	0,0	1,42	0,0	3,56	0,1	2,01	0,0	1,79	0,0	1,37	0,0	99
258,03	6,4	506,26	12,1	508,01	12,8	214,19	5,6	179,78	4,3	46,00	1,1	76,92	1,6	100
5,05	0,1	9,64	0,2	25,73	0,6	4,03	0,1	9,55	0,2	4,09	0,1	11,01	0,2	101
169,05	4,2	316,75	7,5	390,24	9,8	115,46	3,0	82,06	1,9	18,07	0,4	29,55	0,6	102
67,24	1,7	144,27	3,4	77,08	1,9	72,28	1,9	68,70	1,6	9,31	0,2	17,23	0,4	103
16,69	0,4	35,60	0,8	14,97	0,4	22,42	0,6	19,47	0,5	14,53	0,4	19,13	0,4	104

ABSCHREIBUNGEN UND OHNE KRAFTFAHRZEUGSTEUER UND KRAFTFAHRTVERSICHERUNG.- 3) EINSCHL. HOCHWERTIGE ERSATZTEILE.- 4) EINSCHL. GARAGNF-TION.- 7) BEGABNISARTIKEL, GEBUEHREN, HONORARE FUER RECHTSANWAELTE, GERICHTSKOSTEN U. AE.

## 17 AUSGABEN FÜR DEN PRIVATEN VERBRAUCH JE HAUSHALT UND MONAT NACH GÜTERARTEN

## ZUSÄTZLICHE AUFGLIEDERUNG \*)

## HAUSHALTSTYP 3

DM

LFD. NR.	ART DER AUSGABEN	1977	1978	1979	1980	1981	1982
5	HERREN- UND KNABENBERBEKLEIDUNG	75,52	76,50	81,32	81,37	78,71	86,68
	HERRENBERBEKLEIDUNG	53,76	52,85	55,62	56,30	53,02	59,25
	ANZÜGE, JACKEN, HOSEN, MAENTEL, HAUSANZÜGE U. AE., ARBEITSBEKLEIDUNG	44,36	42,36	43,90	44,53	39,76	46,26
	STRICKJACKEN, WESTEN, PULLOVER	5,15	6,01	6,40	6,61	7,35	7,68
	SPORTBEKLEIDUNG	4,26	4,48	5,32	5,16	5,91	5,31
	KNABENBERBEKLEIDUNG	21,47	23,35	25,50	24,82	25,52	27,27
	ANZÜGE, JACKEN, HOSEN, MAENTEL, HAUSANZÜGE U. AE., ARBEITSBEKLEIDUNG	12,44	13,27	14,85	13,85	13,69	15,37
	STRICKJACKEN, WESTEN, PULLOVER	4,12	4,87	5,27	5,15	5,66	6,15
	SPORTBEKLEIDUNG	4,91	5,21	5,37	5,82	6,17	5,74
	METERWARE FÜR HERREN- UND KNABENBERBEKLEIDUNG	0,29	0,29	0,21	0,24	0,17	0,16
6	DAMEN- UND MÄDCHENBERBEKLEIDUNG	112,58	125,30	126,66	130,79	132,23	131,61
	DAMENBERBEKLEIDUNG	81,72	89,37	90,75	92,60	95,67	95,24
	KLEIDER, KOSTÜME, ROECKE, HOSEN, BLUSEN, MAENTEL, JACKEN, MORGENROECKE U. AE., ARBEITSBEKLEIDUNG	63,19	71,50	73,04	72,09	75,11	73,30
	STRICKJACKEN, WESTEN, PULLOVER	12,59	12,12	12,33	14,08	14,03	14,78
	SPORTBEKLEIDUNG	5,94	5,76	5,38	6,43	6,53	7,15
	MÄDCHENBERBEKLEIDUNG	25,41	29,80	30,83	33,02	31,76	31,53
	KLEIDER, KOSTÜME, ROECKE, HOSEN, BLUSEN, MAENTEL, JACKEN, MORGENROECKE U. AE., ARBEITSBEKLEIDUNG	16,68	20,94	20,87	21,75	20,38	20,47
	STRICKJACKEN, WESTEN, PULLOVER	4,77	4,96	5,00	6,25	6,07	6,09
	SPORTBEKLEIDUNG	3,97	3,90	4,95	5,02	5,30	4,97
	METERWARE FÜR DAMEN- UND MÄDCHENBERBEKLEIDUNG	5,45	6,13	5,08	5,17	4,80	4,85
18	HERREN- UND KNABENSCHUHE	22,73	24,81	27,08	28,17	29,21	29,06
	HERRENSCHUHE	10,87	11,61	13,40	13,70	14,64	14,02
	ARBEITS- UND STRASSENSCHUHE	7,25	8,22	9,51	9,06	10,23	9,77
	SPORTSCHUHE	1,93	1,83	2,26	2,86	2,83	2,73
	SONSTIGE SCHUHE, HAUSSCHUHE	1,69	1,55	1,63	1,78	1,58	1,53
	KNABENSCHUHE	11,86	13,21	13,68	14,47	14,57	15,04
	STRASSENSCHUHE	6,54	7,09	7,49	7,61	7,89	7,83
	SPORTSCHUHE	2,50	3,15	3,50	4,00	3,66	4,30
	SONSTIGE SCHUHE, HAUSSCHUHE	2,83	2,96	2,69	2,86	3,02	2,91
19	DAMEN- UND MÄDCHENSCHUHE	25,76	30,79	31,36	35,70	34,65	35,96
	DAMENSCHUHE	15,89	19,44	19,22	21,94	21,41	22,70
	STRASSENSCHUHE	11,12	14,28	13,88	15,95	15,67	16,75
	SPORTSCHUHE	1,19	1,71	1,85	2,38	2,27	1,98
	SONSTIGE SCHUHE, HAUSSCHUHE	3,58	3,45	3,49	3,60	3,48	3,97
	MÄDCHENSCHUHE	9,87	11,35	12,14	13,76	13,24	13,26
	STRASSENSCHUHE	5,64	6,99	7,37	8,60	8,34	8,12
	SPORTSCHUHE	1,56	1,82	2,13	2,68	2,38	2,53
	SONSTIGE SCHUHE, HAUSSCHUHE	2,67	2,53	2,65	2,48	2,52	2,62
21	WOHNUNGSMIETEN U. AE. 1)	481,64	511,13	542,45	587,20	613,97	646,52
	MIETEN UND NEBENKOSTEN	280,55	274,43	262,24	249,06	254,92	262,78
	MIETEN OHNE NEBENKOSTEN	259,58	252,29	240,29	228,63	234,15	240,96
	NEBENKOSTEN 2)	20,97	22,14	21,95	20,43	20,77	21,82
	UNTERMieten U. AE.	0,37	0,54	0,70	1,12	1,73	1,46
	MIETWERT DER EIGENTÜMERWOHNUNG	200,72	236,15	279,50	337,02	357,32	382,28
34	TEPPICHE UND SONSTIGER FUSSBODENBELAG, MATRATZEN	30,43	22,89	28,16	29,92	25,46	19,15
	TEPPICHE	27,42	21,08	25,15	25,54	22,65	16,05
	SONSTIGER FUSSBODENBELAG	0,89	0,45	0,59	0,75	0,94	0,65
	MATRATZEN	2,12	1,36	2,41	3,63	1,88	2,46
35	SONSTIGE HEIMTEXTILIEN, HAUSHALTSWASCHEREI 3)	24,28	27,38	27,03	28,39	29,53	27,02
	HAUSHALTSWASCHEREI	6,95	6,57	8,48	8,45	9,44	8,78
	DECKEN, KOLTERN	1,12	0,87	1,26	1,41	1,71	1,21
	BETTZEUG	3,33	3,23	4,98	4,22	5,06	4,49
	VORHÄNGE, GÄRDINEN U. AE.	9,89	14,24	8,83	10,87	9,55	8,48
	SONSTIGE HEIMTEXTILIEN	3,00	2,47	3,48	3,45	3,76	4,06
41	LANGLEBIGE, HOCHWERTIGE ELEKTRISCHE HAUSHALTSMASCHINEN UND -GERÄTE 3)	21,43	23,96	22,17	23,81	23,03	24,24
	KÜHL-, GEFRIERSCHRANKEN, -TRUHEN, -KOMBINATIONEN	5,52	5,66	4,45	5,05	5,07	4,89
	WASCHMASCHINEN, WÄSCHESCHLEUDERN	5,90	7,55	6,51	6,72	6,87	9,07
	NAEHMASCHINEN	0,69	0,96	0,73	0,78	1,00	0,60
	STAUBSAUGER, BOHNERMASCHINEN	2,83	2,35	3,75	3,82	2,43	3,39
	GESCHIRRSPUELMASCHINEN	3,48	3,25	3,94	2,95	3,05	2,56
	SONSTIGE LANGLEBIGE, HOCHWERTIGE ELEKTRISCHE HAUSHALTSMASCHINEN UND -GERÄTE	3,01	4,18	2,79	4,48	4,62	4,73
45	SONSTIGE NICHTELEKTRISCHE HAUSHALTSMASCHINEN UND -GERÄTE	36,82	42,54	45,28	47,96	47,53	47,21
	GESCHIRR, GLASWAREN U. AE.	14,56	16,62	19,27	20,44	19,35	18,56
	HANDWERKZEUG	1,94	2,58	2,68	3,06	2,63	3,27
	BESTECKE U. AE.	2,29	2,36	2,46	3,13	3,35	3,81
	SONSTIGE HAUSHALTSARTIKEL	14,51	16,75	16,52	16,96	17,88	17,20
	KORB- UND BÜRSTENWAREN ALLER ART	1,72	1,92	2,15	2,14	2,13	2,25
	GLUEHBIRNEN UND LEUCHTROEHREN	1,81	2,32	2,21	2,23	2,20	2,12

\*) SIEHE DIE ENTSPRECHENDE LFD. NR. IN TABELLE 16 SOWIE ERLÄUTERUNGEN S. 4.

1) EINSCHL. MIETWERT FÜR EIGENTÜMERWOHNUNGEN SOWIE UNTERMieten U. AE.- 2) NEBENKOSTEN: UMLAGEN FÜR WASSER, KANALISATION, STRASSENREINIGUNG, MUELLABFUHR, TREPPENHAUSBELEUCHTUNG, KAMINFEGER U. AE., JEDOCH OHNE UMLAGEN FÜR ZENTRALHEIZUNG UND WARMWASSER.- 3) OHNE ENTGELTE FÜR ANFERTIGUNG BZW. INSTALLATION ODER REPARATUREN.- 4) EINSCHL. GARAGENMIETE UND MIETWERT FÜR EIGENTÜMERGAPAGEN.- 5) EINSCHL. ANFERTIGUNG BZW. INSTALLATION.

17 AUSGABEN FUER DEN PRIVATEN VERBRAUCH JE HAUSHALT UND MONAT NACH GUETERARTEN

ZUSAETZLICHE AUFGLIEDERUNG \*)

HAUSHALTSTYP 3

DM

LFD.-NR.	ART DER AUSGABEN						
		1977	1978	1979	1980	1981	1982
49	TAPETEN, FARBEN, BAUSTOFFE	9,28	7,48	7,83	7,46	8,31	6,83
	TAPETEN	3,29	2,69	3,46	3,11	2,41	2,11
	FARBEN	1,60	1,37	1,64	1,69	1,30	1,11
	SONSTIGE WAREN FUER INSTANDSETZUNG DER WOHNUNG	4,39	3,42	2,73	2,67	4,61	3,61
54	WAESCHEREI UND REINIGUNG	9,66	9,18	8,90	9,08	7,92	8,90
	REINIGUNG UND FAERBEREI	6,33	6,28	6,17	6,41	5,55	6,17
	WAESCHEREI	0,94	0,86	0,75	0,72	0,59	0,79
	SONSTIGE REINIGUNGSKOSTEN	2,39	2,03	1,98	1,95	1,77	1,94
58	BLUMEN UND TOPFPFLANZEN, WAREN FUER DIE GARTENPFLEGE UND NUTZTIERHALTUNG	31,32	33,68	39,50	40,85	41,55	43,66
	DAR.: SCHNITTBLUMEN	13,07	12,69	14,09	14,38	13,95	14,32
	ZIMMERPFLANZEN	4,42	5,05	5,98	6,85	7,26	7,20
	GEBRAUCHSGUETER FUER DIE GARTENPFLEGE	6,88	7,76	9,94	8,73	9,34	10,46
	VERBRAUCHSGUETER FUER DIE GARTENPFLEGE	6,69	8,08	9,27	10,38	10,66	11,29
62	KRAFTFAHRZEUGE UND FAHRRADER	248,78	179,54	248,18	183,32	217,52	238,95
	FAHRRADER	5,22	6,27	8,50	8,33	11,75	10,29
	MOTORRAEDER, -ROLLER, MOPEDS, MOFAS	1,27	1,71	2,30	1,28	3,69	2,85
	PERSONENKRAFTWAGEN	241,14	169,63	234,84	172,46	199,85	224,04
	HOCHWERTIGE ERSATZTEILE	1,15	1,93	2,54	1,24	2,23	1,74
65	Dienstleistungen fuer eigene Kraftfahrzeuge u. ae. 4), fremde Reparaturen und Aenderungen	78,52	83,24	89,07	90,97	90,07	99,03
	GARAGENPFEGE	14,32	13,69	14,15	13,96	12,65	12,60
	Mietwert fuer Eigentuemergaragen	10,02	11,40	12,56	14,88	16,49	17,67
	Sonstige Dienstleistungen fuer eigene Kraftfahrzeuge und Fahrpaeder	20,95	25,10	22,41	23,33	21,64	22,34
	Fremde Reparaturen und Aenderungen	33,22	33,04	39,95	38,80	39,29	45,42
70	SONSTIGE VERKEHRSMITTEL	36,13	38,37	39,53	43,41	46,71	48,75
	DAR.: OERTLICHE VERKEHRSMITTEL	18,18	19,33	19,73	19,85	20,11	23,09
	BUNDESBAHN	11,04	10,73	11,60	14,43	17,05	16,24
77	Dienstleistungen fuer die Koerperpflege	24,75	26,81	27,72	27,33	27,01	28,03
	DAR.: DAMENFRISEUR	17,28	18,99	18,93	17,81	17,30	18,37
	HERRENFRISEUR	4,80	5,34	5,88	6,06	6,35	6,73
81	Dienstleistungen fuer die Gesundheitspflege	106,32	99,92	110,29	113,57	142,23	140,63
	DAR.: ARZTKOSTEN FUER AMBULANTE BEHANDLUNG	56,80	51,46	59,23	61,65	73,38	77,09
	ZAHNARZTKOSTEN FUER AMBULANTE BEHANDLUNG	26,09	30,11	29,22	30,93	37,57	39,86
	KRANKENHAUSKOSTEN	19,53	13,82	17,24	16,74	25,65	16,59
84	RUNDFUNK-, FERNSEH- UND PHONOGERAETE, ZUBEHOERTEILE 5)	42,52	48,60	46,30	45,15	44,34	50,14
	RUNDFUNKGERAETE, ANTENNEN	5,23	7,47	6,11	5,19	5,85	6,31
	PLATTENSPIELER	1,54	2,56	1,90	1,67	1,69	1,72
	FERNSEHGERAETE, ANTENNEN	13,20	13,15	12,36	10,95	10,01	11,50
	KOMBINATIONEN	7,30	8,66	9,70	9,55	6,56	6,09
	TONBANDGERAETE	2,85	2,92	2,67	2,58	3,30	5,02
	SCHALLPLATTEN UND TONBAENDER	8,66	9,87	10,32	11,58	11,97	13,06
	SONSTIGE ZUBEHOERTEILE	3,74	3,97	3,25	3,63	4,96	6,44
85	FOTO- UND KINOAPPARATE, ZUBEHOERTEILE	10,46	10,90	8,67	10,52	9,91	9,80
	FOTOAPPARATE, FILMKAMERAS, PROJEKTOREN	6,50	6,96	5,60	6,66	6,53	6,48
	ZUBEHOERTEILE (KAMERATASCHEN, BLITZLICHTGERAETE U. AE.)	3,96	3,94	3,06	3,86	3,37	3,32
86	BUECHER, BROSCHUREN	30,91	36,16	36,09	37,75	39,60	39,87
	LEHR- UND FACHBUECHER, SCHULBUECHER	8,63	9,69	10,07	10,13	10,15	10,84
	SONSTIGE BUECHER, PROSCHUREN	22,28	26,46	26,02	27,62	29,45	29,03
87	ZEITUNGEN, ZEITSCHRIFTEN	23,18	23,23	26,22	28,14	29,96	33,17
	ZEITUNGEN	12,73	12,99	14,26	15,53	16,70	18,32
	ZEITSCHRIFTEN	10,45	10,24	11,96	12,61	13,26	14,85
88	SONSTIGE GEBRAUCHSGUETER FUER BILDUNGS- UND UNTERHALTUNGSZWECKE 5)	80,50	84,25	85,80	98,11	96,31	86,06
	DAR.: MUSIKINSTRUMENTE	9,36	12,67	8,84	13,92	14,00	7,90
	KUNSTWERKE, BILDER, GEMAELEN, FIGUREN U. AE.	6,97	9,85	9,63	7,82	6,47	6,52
	SCHREIBMASCHINEN	0,73	0,64	0,66	1,37	1,95	0,93
	RECHENMASCHINEN	1,63	1,41	1,56	1,07	0,69	1,03
	CAMPINGARTIKEL ALLER ART	3,06	2,62	2,86	3,17	3,07	3,84
	SPORTARTIKEL ALLER ART	11,15	13,07	13,12	16,39	14,68	12,61
	SPIELZEUG ALLER ART	20,76	20,95	21,81	22,72	23,25	23,28
91	SCHULGELD UND AEHNLICHE BILDUNGSKOSTEN	34,64	39,39	40,72	45,07	49,84	53,90
	KOSTEN FUER SCHULE, INTERNAT, LEHRGAENGE U. AE.	22,18	28,19	29,10	31,52	35,67	40,35
	KINDERGARTEN, NACHHILFEUNTERRICHT	12,46	11,21	11,62	13,55	14,17	13,55
92	KOSTEN FUER THEATER, KINO, SPORTVERANSTALTUNGEN U. AE.	20,85	20,39	23,38	23,93	24,24	25,92
	KINO	2,18	2,95	3,19	3,52	3,35	3,23
	SPORTVERANSTALTUNGEN	1,57	1,31	1,40	1,49	1,77	1,91
	THEATER, KONZERT, MUSEEN U. AE.	11,48	10,47	11,37	12,25	12,51	13,59
	VERGUEGUNGSTAETTEN	5,63	5,67	7,43	6,68	6,62	7,18
97	UHREN UND ECHTER SCHMUCK 5)	12,32	13,03	15,33	13,21	12,95	11,89
	UHREN	6,63	6,60	6,96	6,44	5,63	5,19
	ECHTER SCHMUCK	5,69	6,42	8,37	6,77	7,32	6,70
98	SONSTIGE PERSOENLICHE AUSSTATTUNG	15,80	17,13	18,79	18,10	16,43	16,24
	DAR.: SONSTIGE SCHMUCKWAREN	3,85	4,13	4,80	4,78	3,75	3,86
	LEDERWAREN	6,15	7,71	8,04	7,28	7,38	7,11

FUSSNOTEN SIEHE VORHERGEHENDE SEITE.

## 18 VERÄNDERUNG (+/-) DER VERMOEGENS- UND FINANZKONTEN JE HAUSHALT UND MONAT

## ZUSÄTZLICHE AUFGLIEDERUNG

## HAUSHALTSTYP 3

DM

LFd.   NR.	ART DER NACHWEISUNG	1977	1978	1979	1980	1981	1982
1	AUSGABEN FUER VERMOEGENSBIKDUNG UND KREDITRUECKZAHLUNG	6 630,61	6 738,49	7 361,72	7 422,77	8 188,01	8 163,21
2	AUSGABEN FUER BILDUNG VON SACHVERMOEGEN	791,66	728,99	692,45	636,24	644,25	619,86
3	AUSGABEN FUER BILDUNG VON GELDVERMOEGEN	5 546,01	5 690,19	6 350,40	6 423,72	7 114,96	7 133,95
4	EINZAHLUNGEN AUF SPARKONTEN BEI KREDITINSTITUTEN	370,05	359,49	357,21	368,42	411,83	410,33
5	EINZAHLUNGEN AUF LAUFENDE KONTEN BEI KREDITINSTITUTEN	4 339,03	4 497,32	5 050,47	5 081,22	5 654,83	5 664,08
6	EINZAHLUNGEN VON EINLAGEN BEI BAUSPARKASSEN	150,25	156,24	148,44	140,28	143,19	131,20
7	ERWERB VON WERTPAPIEREN UND GESCHAFTSANTEILEN	34,94	21,33	69,88	82,75	86,58	73,60
8	AUSZAHLUNG VON VOM HAUSHALT GEWAHRTE KREDITEN	63,77	71,84	94,37	102,12	129,46	159,02
9	PRAEMIIEN FUER LEBENSVERSICHERUNGEN U. AE.	96,54	85,76	95,82	98,57	102,15	109,10
10	BILDUNG EINES BARBESTANDES AM ENDE DES MONATS	491,41	498,21	534,20	550,37	586,92	586,64
11	AUSGABEN FUER KREDITRUECKZAHLUNG	292,94	319,31	318,88	362,81	428,81	409,40
12	RUECKZAHLUNG VON HYPOTHEKEN UND GRUNDSCHULDEN	65,29	48,35	66,99	91,95	81,72	93,01
13	RUECKZAHLUNG VON DARLEHEN BEI BAUSPARKASSEN	103,23	120,44	158,23	153,96	204,56	214,70
14	RUECKZAHLUNG VON WARENKREDITEN BEIM LIEFERANTEN	9,50	8,26	5,29	6,41	9,62	6,06
15	RUECKZAHLUNG VON SONSTIGEN KREDITEN	114,91	142,27	88,37	110,48	132,90	99,63
ABZUEGLICH:							
16	EINNAHMEN AUS VERMOEGENSMINDERUNG UND KREDITAUFNAHME	6 065,68	6 095,03	6 694,89	6 653,19	7 305,52	7 280,96
17	EINNAHMEN AUS VERMINDERUNG DES SACHVERMOEGENS	85,82	40,33	60,82	8,67	88,29	123,20
18	EINNAHMEN AUS VERMINDERUNG DES GELDVERMOEGENS	5 427,68	5 514,14	5 971,74	6 176,04	6 623,63	6 596,11
19	ABHEBUNGEN VON SPARKONTEN BEI KREDITINSTITUTEN	302,96	247,58	275,59	308,37	420,17	300,41
20	ABHEBUNGEN VON LAUFENDE KONTEN BEI KREDITINSTITUTEN	4 444,22	4 602,45	4 957,23	5 095,89	5 374,34	5 398,87
21	AUSZAHLUNGEN VON EINLAGEN BEI BAUSPARKASSEN	91,16	78,22	93,56	76,74	67,30	65,82
22	VERKAUF VON WERTPAPIEREN UND GESCHAFTSANTEILEN	35,99	14,86	19,27	39,68	50,73	73,85
23	RUECKZAHLUNG VON VOM HAUSHALT GEWAHRTE KREDITEN	60,40	69,88	87,63	94,82	113,49	157,74
24	EINNAHMEN AUS LEBENSVERSICHERUNGEN U. AE.	6,40	6,18	8,97	12,41	12,02	12,22
25	AUFLOESUNG EINES BARBESTANDES AM ANFANG DES MONATS	486,56	494,96	529,49	548,14	585,58	587,20
26	EINNAHMEN AUS KREDITAUFNAHME	552,18	540,56	662,33	468,47	593,60	561,65
27	AUFNAHME VON HYPOTHEKEN UND GRUNDSCHULDEN	146,97	196,31	161,23	154,18	100,53	294,15
28	AUFNAHME VON DARLEHEN BEI BAUSPARKASSEN	109,12	223,08	264,77	198,21	294,97	165,18
29	AUFNAHME VON WARENDARLEHEN BEIM LIEFERANTEN	12,71	10,55	7,48	3,58	5,85	2,63
30	AUFNAHME VON SONSTIGEN KREDITEN	283,38	110,62	228,86	112,51	192,25	99,68
ERGIBT:							
31	VERÄNDERUNG (+/-) DER VERMOEGENS- UND FINANZKONTEN 1)	+564,93	+643,46	+666,83	+769,58	+882,49	+882,24
32	BILDUNG (+) BZW. VERMINDERUNG (-) VON SACHVERMOEGEN 1)	+705,84	+688,66	+631,63	+627,57	+555,95	+496,66
33	BILDUNG (+) BZW. VERMINDERUNG (-) VON GELDVERMOEGEN 1)	+118,33	+176,05	+378,65	+247,67	+491,33	+537,84
34	SALDO (+/-) SPARKONTEN BEI KREDITINSTITUTEN	+67,10	+111,91	+81,62	+60,05	-8,33	+109,91
35	SALDO (+/-) LAUFENDE KONTEN BEI KREDITINSTITUTEN	-105,18	-105,13	+93,24	-14,67	+280,49	+265,21
36	SALDO (+/-) EINLAGEN BEI BAUSPARKASSEN	+59,09	+78,02	+54,88	+63,54	+75,88	+65,38
37	SALDO (+/-) WERTPAPIERE UND GESCHAFTSANTEILE	-1,05	+6,46	+50,61	+43,07	+35,85	-0,25
38	SALDO (+/-) VOM HAUSHALT GEWAHRTE KREDITE	+3,38	+1,96	+6,74	+7,30	+15,97	+1,27
39	SALDO (+/-) LEBENSVERSICHERUNGEN U. AE.	+90,15	+79,58	+86,86	+86,15	+90,13	+96,88
40	SALDO (+/-) BARBESTAND	+4,85	+3,25	+4,71	+2,23	+1,34	-0,56
41	KREDITRUECKZAHLUNG (+) BZW. KREDITAUFNAHME (-)	-259,24	-221,25	-343,45	-105,66	-164,80	-152,25
42	SALDO (+/-) HYPOTHEKEN UND GRUNDSCHULDEN	-81,67	-147,96	-94,24	-62,23	-18,81	-201,14
43	SALDO (+/-) DARLEHEN BEI BAUSPARKASSEN	-5,89	-102,65	-106,54	-44,24	-90,41	+49,52
44	SALDO (+/-) WARENDARLEHEN BEIM LIEFERANTEN	-3,22	-2,29	-2,19	+2,83	+3,77	+3,43
45	SALDO (+/-) SONSTIGE KREDITE	-168,46	+31,65	-140,49	-2,02	-59,35	-4,05

1) JEDOCH OHNE WERTVERÄNDERUNG VORHANDENEN SACH- UND GELDVERMOEGENS.

A n h a n g



Systematisches Verzeichnis der Einnahmen und Ausgaben

Pos. Nr./ZS	Text	Pos. Nr./ZS	Text
001*	Bruttoeinkommen aus unselbständiger Arbeit des HV aus hauptberuflicher Tätigkeit	047	Einnahmen aus Auflösung des Barbestandes am Anfang des Monats
002	Bruttoeinkommen aus unselbständiger Arbeit des HV aus nebenberuflicher Tätigkeit	033 – 038, 047	Einnahmen aus Verminderung des Geldvermögens zusammen
001 – 002	Bruttoeinkommen aus unselbständiger Arbeit des HV zusammen	040	Aufnahme von Hypotheken und Grundschulden
003	Bruttoeinkommen aus unselbständiger Arbeit der Ehefrau	041	Aufnahme von Darlehen bei Bausparkassen
004	Bruttoeinkommen aus unselbständiger Arbeit der Kinder	042	Aufnahme von Warendarlehen beim Lieferanten
001 – 004	Bruttoeinkommen aus unselbständiger Arbeit zusammen	043	Aufnahme von sonstigen Krediten aller Art
005	Bruttoeinkommen aus land- und forstwirtschaftl. und aus Gewerbebetrieb	040 – 043	Einnahmen aus Kreditaufnahme zusammen
006	Bruttoeinkommen aus freiberuflicher Tätigkeit	032 – 038,	
005 – 006	Bruttoeinkommen aus Unternehmertätigkeit zusammen	040 – 043, 047	Einnahmen aus Verminderung des Sach- und Geldvermögens und aus Kreditaufnahme insgesamt
007	Einkünfte aus Vermietung und Verpachtung	001 – 038,	
008	Sonstige Einnahmen aus Vermögen (Zinsen, Dividenden, Beteiligungen u. ä.)	040 – 044, 047	Gesamteinnahmen einschl. Vermögensminderung und Kreditaufnahme
007 – 008	Bruttoeinkommen aus Vermögen zusammen		Nachrichtliche Positionen:
009	Renten der gesetzlichen Renten- und Unfallversicherung	045	Bruttoeinnahmen aus Vermietung und Verpachtung
010	Renten der Zusatzversorgungskassen des öffentlichen Dienstes	046	Einnahmen aus der Erstattung von Ausgaben für geschäftliche (dienstl.) Zwecke
011	Krankengeld u. ä. der gesetzlichen Krankenversicherung (einschl. Ersatzkassen)	050	Kalbfleisch
012	Laufende Übertragungen der Arbeitslosenversicherung	051	Rindfleisch
013*	Laufende Übertragungen der Gebietskörperschaften	052	Schweinefleisch (einschl. frischer Speck)
014	Öffentliche Pensionen (einschl. Pensionen der öffentl. Unternehmen)	053	Innereien und Knochen
009 – 014	Laufende Einkommensübertragungen vom Staat zusammen	054	Geflügel
015	Werksrenten, Werkspensionen	055	Hackfleisch
016	Laufende Übertragungen der privaten Kranken-, Unfall- und sonst. Schadenversicherung	056	Sonstiges Fleisch
017	Streikunterstützungen	050 – 056	Fleisch (ohne Fleischwaren) zusammen
018	Sonstige laufende Übertragungen von Organisationen ohne Erwerbscharakter	057	Wurst und Wurstwaren
019	Laufende Übertragungen von anderen privaten Haushalten	058	Magerer und fetter Speck (geräuchert)
027	Einnahmen aus Untervermietung	059	Schinken (gekocht und geräuchert)
015 – 019, 027	Sonstige laufende Einkommensübertragungen, Untermiete zusammen	060	Geflügelkonserven
009 – 019, 027	Einnahmen aus Einkommensübertragungen, Untervermietung zusammen	061	Sonstige Fleischkonserven (auch Mischkonserven)
020 01	Einmalige Übertragungen von unter 1 000 DM der gesetzlichen Krankenversicherung	062	Sonstige Fleischwaren
021 01	Einmalige Übertragungen von unter 1 000 DM der sonst. Sozialversicherung	057 – 062	Fleischwaren zusammen
022 01	Einmalige Übertragungen von unter 1 000 DM aus Rückerstattung von Einkommen- und Vermögensteuern	063	Fische (ohne Fischwaren)
023 01	Sonstige einmalige Übertragungen von unter 1 000 DM der Gebietskörperschaften	064	Salzheringe
024 01	Einmalige Übertragungen von unter 1 000 DM der privaten Kranken-, Unfall- u. sonst. Schadenversicherung	065	Fische (geräuchert und getrocknet)
025 01	Einmalige Übertragungen von unter 1 000 DM von anderen privaten Haushalten	066	Sonstige Fischwaren einschl. Fischkonserven
026 01	Einmalige Übertragungen von unter 1 000 DM aus sonstigen Quellen	064 – 066	Fischwaren zusammen
02001 – 02601	Einmalige Einkommensübertragungen von unter 1 000 DM je Einzelfall zusammen	067	Eier
028	Einnahmen aus dem Verkauf im Haushalt erzeugter Waren	068	Vollmilch, frische
029*	Einnahmen aus dem Verkauf gebrauchter Waren	069	Kondensmilch, Tubensahne
030	Einnahmen aus der Erstattung von Ausgaben für geschäftliche (dienstl.) Zwecke	070	Sahne (ohne Tubensahne)
031	Rückvergütung auf Warenkäufe	071	Joghurt, Kefir, Bioghurt
028 – 031	Sonstige gelegentliche Einnahmen zusammen	072	Sonstige Milch
020 02	Einmalige Übertragungen von 1 000 DM und mehr der gesetzlichen Krankenversicherung	068 – 072	Milch zusammen
021 02	Einmalige Übertragungen von 1 000 DM und mehr der sonst. Sozialversicherung	073	Weich-, Hart- und Schnittkäse
022 02	Einmalige Übertragungen von 1 000 DM und mehr aus Rückerstattung von Einkommen- und Vermögensteuern	074	Frischkäse (Quark)
023 02	Sonstige einmalige Übertragungen von 1 000 DM und mehr der Gebietskörperschaften	073 – 074	Käse zusammen
024 02	Einmalige Übertragungen von 1 000 DM und mehr der privaten Kranken-, Unfall- u. sonst. Schadenversicherung	075	Butter
025 02	Einmalige Übertragungen von 1 000 DM und mehr von anderen privaten Haushalten	076	Tierische Fette
026 02	Einmalige Übertragungen von 1 000 DM und mehr aus sonstigen Quellen	077	Margarine
02002 – 02602	Einmalige Vermögensübertragungen von 1 000 DM und mehr je Einzelfall zusammen	078	Sonstige Pflanzen- und Speisefette
044	Einnahmen, die anderen Positionen nicht zuzuordnen sind	076 – 078	Speisefette (ohne Butter) zusammen
001 – 031, 044	Gesamteinnahmen ohne Vermögensminderung und Kreditaufnahme	079	Erdnußöl
032	Einnahmen aus Verminderung des Sachvermögens	080	Olivenöl
033	Abhebungen von Sparkonten bei Kreditinstituten	081	Sonstige Speiseöle
034	Abhebungen von laufenden Konten bei Kreditinstituten	079 – 081	Speiseöle zusammen
035	Auszahlungen von Einlagen bei Bausparkassen	050 – 081	Nahrungsmittel tierischen Ursprungs (einschl. pflanzliche Fette u. Öle) zusammen
036	Verkauf von Wertpapieren und Geschäftsanteilen	082	Schwarz- und Mischbrot
037	Rückzahlung von vom Haushalt gewährten Krediten	083	Weißbrot und Weizenkleingebäck
038	Einnahmen aus Lebensversicherung u. ä.	084	Feingebäck und Dauerbackwaren
		082 – 084	Brot und Backwaren zusammen
		085	Weizenmehl
		086	Grieß
		087	Teigwaren
		088	Reis
		089	Hafererzeugnisse
		090	Hülsenfrüchte, getrocknete
		091	Stärkemehl aller Art
		092	Puddingpulver
		093	Kochfertige Suppen und Soßen
		094	Koch-, brat- und genußfertige Kartoffelerzeugnisse
		095	Kindernahrungsmittel aller Art
		096	Sonstiges Mehl und sonstige Nahrungsmittelherzeugnisse
		085 – 096	Mehl, Nahrungsmittel, Kartoffelerzeugnisse zusammen
		097	Kartoffeln

Anmerkung: Die mit \* gekennzeichneten Positionen werden zusätzlich aufgliedert. Siehe Erläuterungen Seite 4.

Systematisches Verzeichnis der Einnahmen und Ausgaben

Pos. Nr./ZS	Text	Pos. Nr./ZS	Text
098	Blumenkohl	149*	Anfertigung und Miete von Oberbekleidung, fremde Reparaturen und Änderungen
099	Sonstiger Kohl	147 – 149	Oberbekleidung zusammen
100	Karotten, Möhren	150*	Herren- und Knabenwäsche
101	Tomaten	151*	Damen- und Mädchenwäsche
102	Gurken	152*	Säuglingsbekleidung
103	Bohnen, frische	153*	Meterware für Leibwäsche
104	Erbsen, frische	154*	Übrige Herren- und Knabenbekleidung und Zubehör
105	Spinat	155*	Übrige Damen- und Mädchenbekleidung und Zubehör
106	Salat	156*	Wolle, Kurzwaren
107	Zwiebeln, Schalotten, Knoblauch	157*	Anfertigung von Leibwäsche und übriger Bekleidung, fremde Reparaturen und Änderungen
108	Sonstiges Frischgemüse (ohne Kohl)	150 – 157	Sonstige Bekleidung zusammen
098 – 108	Frischgemüse zusammen	158*	Herren- und Knabenschuhe
109	Gemüsekonserven, Trockengemüse	159*	Damen- und Mädchenschuhe
110	Tiefgekühltes Gemüse	160*	Anfertigung von Schuhen, fremde Reparaturen und Änderungen, Schuhzubehör
109 – 110	Gemüsekonserven, Trockengemüse (einschl. tiefgekühltes Gemüse) zusammen	158 – 160	Schuhe zusammen
111	Kernobst	147 – 160	Bekleidung, Schuhe insgesamt
112	Steinobst	161*	Mieten ohne Nebenkosten
113	Trauben	162	Nebenkosten: Umlagen für Wasser, Kanalisation, Straßenreinigung, Treppenhausebeleuchtung, Müllabfuhr, Kaminfeger u. ä.
114	FrISCHE Beeren	161 – 162	Mieten und Nebenkosten zusammen
115 01	Apfelsinen, Mandarinen, Klementinen	163*	Untermieten u. ä.
115 02	Sonstige Zitrusfrüchte: Bergamotten, Grapefruits, Limonen, Pampelmusen, Zitronen	164*	Mietwert der Eigentümerwohnung
115 03	Bananen	161 – 164	Wohnungsmieten u. ä. (einschl. Mietwert für Eigentümerwohnungen sowie Untermieten u. ä.) insgesamt
115 04	Ananas, Feigen, Melonen u. ä.	166*	Elektrizität
111 – 115	Frischobst zusammen	167*	Gas
116	Obstkonserven, Trockenobst	168*	Steinkohlen aller Art
117	Tiefgekühltes Obst	169	Koks
118	Schalenfrüchte	170	Braunkohlen aller Art
116 – 118	Obstkonserven, Trockenobst (einschl. tiefgekühltes Obst u. einschl. Schalenfrüchte) zusammen	171	Holz, Torf und sonstige feste Brennstoffe
119	Marmelade	168 – 171	Kohlen und sonstige feste Brennstoffe zusammen
120	Zucker	172*	Flüssige Brennstoffe (ohne Kraftstoffe)
121	Honig	173*	Zentralheizung und Warmwasser
122	Sirup	166 – 173	Elektrizität, Gas, Brennstoffe u. ä. insgesamt
123	Schokolade	174*	Möbel
124	Sonstige Süßwaren (ohne Kakaoerzeugnisse)	175*	Teppiche und sonstiger Fußbodenbelag, Matratzen
125	Kakaoerzeugnisse (ohne Schokolade)	176*	Sonstige Heimtextilien, Haushaltswäsche
121 – 125	Süßwaren, Honig, Kakaoerzeugnisse zusammen	177*	Öfen und Herde
082 – 125	Nahrungsmittel pflanzlichen Ursprungs (ohne pflanzliche Fette u. Öle) zusammen	178*	Sonstige Heiz- und Kochgeräte
126	Gewürze, Back- und Speisezutaten (ohne Mayonnaise)	177 – 178	Heiz- und Kochgeräte zusammen
127	Mayonnaisen	179*	Beleuchtungskörper
128	Obst- und Gemüsesäfte	180*	Langlebige, hochwertige elektr. Haushaltsmaschinen und -geräte
129	Mineralwasser	181*	Sonstige elektr. Haushaltsmaschinen und -geräte
130	Cola-Getränke	180 – 181	Elektr. Haushaltsmaschinen und -geräte zusammen
131	Sonstige Fruchtsaftgetränke	182*	Langlebige, hochwertige nichtelektr. Haushaltsmaschinen u. -geräte
132	Kaffeemittel und teeähnliche Erzeugnisse	183*	Sonstige nichtelektr. Haushaltsmaschinen und -geräte
129 – 132	Alkoholfreie Getränke (ohne Obst- und Gemüsesäfte) zusammen	182 – 183	Nichtelektr. Haushaltsmaschinen und -geräte zusammen
133	Fertige Mahlzeiten (auch tiefgekühlt oder als Konserven)	184*	Reinigungs- und Pflegemittel
134*	Speisen und Mahlzeiten in Gaststätten (ohne Kantinen)	185*	Sonstige Verbrauchsgüter für die Haushaltsführung
135	Speisen und Mahlzeiten in Kantinen	186*	Tapeten, Farben, Baustoffe
136*	Getränke in Gaststätten und Kantinen	187	Fremde Reparaturen an der Wohnung
134 – 136	Verzehr in Gaststätten und Kantinen zusammen	186 – 187	Tapeten, Farben, Baustoffe, Wohnungsreparaturen (auf Kosten des Mieters) zusammen
126 – 136	Sonstige Nahrungsmittel (einschl. fertige Mahlzeiten und Verzehr in Gaststätten und Kantinen) zusammen	188*	Anfertigung, Installation, Mieten von Hausrat aller Art, fremde Reparaturen und Änderungen
050 – 136	Nahrungsmittel zusammen	189*	Häusliche Dienste
137	Bohnenkaffee	190*	Wäscherei und Reinigung
138	Tee (ohne teeähnliche Erzeugnisse: Kräuter-, Pfefferminztee u. ä.)	191	Sonstige Dienstleistungen für die Haushaltsführung
139	Wein	188 – 191	Dienstleistungen für die Haushaltsführung (ohne fremde Reparaturen an der Wohnung) zusammen
140	Bier	192*	Blumen und Topfpflanzen, Waren für die Gartenpflege u. Nutztierhaltung
141	Branntwein, Likör	193, 165*	Dienstleistungen für die Gartenpflege und Nutztierhaltung
142	Sekt, Schaumwein	192 – 193, 165	Blumen, Güter für die Gartenpflege und Nutztierhaltung zusammen
139 – 142	Alkoholische Getränke zusammen	174 – 193, 165	Übrige Güter für die Haushaltsführung insgesamt
143	Tabak	194*	Kraftfahrzeuge und Fahrräder (einschl. hochwertige Ersatzteile)
144	Zigarren	195*	Kraftstoffe
145	Zigaretten	196*	Sonst. Gebrauchs- u. Verbrauchsgüter für eigene Kraftfahrzeuge u. ä.
146	Sonstige Tabakwaren	197*	Dienstleistungen für eigene Kraftfahrzeuge u. ä. (einschl. Garagenmiete), fremde Reparaturen und Änderungen
143 – 146	Tabakwaren zusammen		
137 – 146	Genußmittel (soweit nicht im Gaststätten- und Kantinenverzehr enthalten) zusammen		
050 – 146	Nahrungs- und Genußmittel insgesamt		
147*	Herren- und Knabenoberbekleidung		
148*	Damen- und Mädchenoberbekleidung		

Anmerkung: Die mit \* gekennzeichneten Positionen werden zusätzlich aufgegliedert. Siehe Erläuterungen Seite 4.

Systematisches Verzeichnis der Einnahmen und Ausgaben

Pos. Nr./ZS	Text	Pos. Nr./ZS	Text
198	Mietwert für Eigentümergaragen	258	Pflichtbeiträge zur gesetzlichen Krankenversicherung
194 – 198	Aufwendungen für eigene Kraftfahrzeuge u. ä. zusammen	259	Pflichtbeiträge zur gesetzlichen Renten- u. Arbeitslosenversicherung
199*	Flug- und Schiffspassagen	258 – 259	Pflichtbeiträge zur Sozialversicherung zusammen
200*	Taxifahrten, Mieten von Fahrzeugen	250	Zinsen auf Konsumentenkredite
201*	Sonstige Verkehrsmittel	255*	Erbschaftsteuer, Schenkungsteuer u. ä.
199 – 201	Personenbeförderung zusammen	256	Kraftfahrzeugsteuer
202*	Sonstige Verkehrsleistungen	257	Sonstige Steuern (Hundesteuer u. ä.)
199 – 202	Fremde Verkehrsleistungen zusammen	255 – 257	Steuern ohne Einkommen- und Vermögensteuern zusammen
203*	Nachrichtenübermittlung	260	Freiwillige Beiträge zur gesetzlichen Krankenversicherung
194 – 203	Güter für Verkehrszwecke, Nachrichtenübermittlung insgesamt	261	Freiwillige Beiträge zur gesetzlichen Rentenversicherung
204*	Gebrauchsgüter für die Körperpflege	260 – 261	Freiwillige Beiträge zur Sozialversicherung zusammen
205*	Verbrauchsgüter für die Körperpflege	262*	Prämien für private Kranken-, Unfall- und sonstige Schadenversicherung u. ä.
206*	Dienstleistungen für die Körperpflege	263	Beiträge an Vereine, Berufsvereinigungen, Parteien
204 – 206	Güter für die Körperpflege zusammen	264*	Geldspenden u. ä.
207*	Gebrauchsgüter für die Gesundheitspflege	265*	Übertragungen an andere private Haushalte
208	Verbrauchsgüter für die Gesundheitspflege	266*	Sonstige Übertragungen
209*	Dienstleistungen für die Gesundheitspflege	279	Ausgaben, die anderen Positionen nicht zuzuordnen sind
207 – 209	Güter für die Gesundheitspflege zusammen	264 – 266, 279	Geldspenden, Übertragungen an andere private Haushalte, sonstige Übertragungen u. ä. zusammen
204 – 209	Güter für die Körper- und Gesundheitspflege insgesamt	250, 255 – 257,	
210*	Rundfunk-, Fernseh- und Phonogeräte, Zubehörteile	260 – 266, 279	Übrige Ausgaben zusammen
211*	Foto- und Kinoapparate, Zubehörteile	250 – 266, 279	Sonstige Ausgaben insgesamt
212*	Bücher, Broschüren	050 – 226,	
213*	Zeitungen, Zeitschriften	250 – 266, 279	Gesamtausgaben ohne Vermögensbildung und Kreditrückzahlung
214*	Sonstige Gebrauchsgüter für Bildungs- u. Unterhaltungszwecke	267	Ausgaben für Bildung von Sachvermögen
215*	Sonstige Verbrauchsgüter für Bildungs- u. Unterhaltungszwecke	268	Einzahlungen auf Sparkonten bei Kreditinstituten
210 – 215	Gebrauchs- und Verbrauchsgüter für Bildungs- u. Unterhaltungszwecke zusammen	269	Einzahlungen auf laufende Konten bei Kreditinstituten
216*	Schulgeld u. ähnliche Bildungskosten	270	Einzahlungen von Einlagen bei Bausparkassen
217*	Kosten für Theater, Kino, Sportveranstaltungen u. ä.	271	Erwerb von Wertpapieren und Geschäftsanteilen
218	Rundfunk- und Fernsehgebühren	272	Auszahlung von vom Haushalt gewährten Krediten
219*	Sonstige Dienstleistungen für Bildungs- und Unterhaltungszwecke, fremde Reparaturen und Änderungen	273	Prämien für Lebensversicherungen u. ä.
216 – 219	Dienstleistungen für Bildungs- u. Unterhaltungszwecke zusammen	282	Bildung eines Barbestandes am Ende des Monats
210 – 219	Güter für Bildungs- und Unterhaltungszwecke insgesamt	268 – 273, 282	Ausgaben für Bildung von Geldvermögen zusammen
220*	Uhren und echter Schmuck	275	Rückzahlung von Hypotheken und Grundschulden
221*	Sonstige persönliche Ausstattung	276	Rückzahlung von Darlehen bei Bausparkassen
222	Fremde Reparaturen u. Änderungen für persönliche Ausstattung	277	Rückzahlung von Warenkrediten beim Lieferanten
220 – 222	Persönliche Ausstattung zusammen	278	Rückzahlung von sonstigen Krediten
223*	Dienstleistungen des Beherbergungsgewerbes	275 – 278	Ausgaben für Kreditrückzahlung zusammen
224*	Dienstleistungen der Banken und Versicherungen	267 – 273,	
225*	Sonstige Waren und Dienstleistungen	275 – 278, 282	Ausgaben für Bildung von Sach- und Geldvermögen und für Kreditrückzahlung insgesamt
226	Pauschalreisen	050 – 226,	
220 – 226	Persönliche Ausstattung; sonstige Güter	250 – 273,	
050 – 226	Ausgaben für den Privaten Verbrauch insgesamt	275 – 279, 282	Gesamtausgaben einschl. Vermögensbildung und Kreditrückzahlung
251	Lohnsteuer		Nachrichtliche Positionen:
252	Einkommensteuer	280	Aufwendungen für die Unterhaltung von Grundstücken und Gebäuden
253*	Vermögensteuer, laufende Lastenausgleichsabgabe, Konjunkturzuschlag	281	Ausgaben für geschäftliche (dienstl.) Zwecke
254	Kirchensteuer		
251 – 254	Einkommen- und Vermögensteuern zusammen		

Anmerkung: Die mit \* gekennzeichneten Positionen werden zusätzlich aufgegliedert. Siehe Erläuterungen Seite 4.

# Fachserie 15: Wirtschaftsrechnungen

## Laufende Wirtschaftsrechnungen

Die Ergebnisse der laufenden Wirtschaftsrechnungen geben Aufschluß über die Zusammensetzung der Einnahmen und Ausgaben bei privaten Haushalten dreier ausgewählter Typen, und zwar:

**Haushaltstyp 1:** 2-Personen-Haushalte von Renten- und Sozialhilfeempfängern mit geringem Einkommen. Erfasst werden überwiegend ältere Ehepaare in Gemeinden mit 5 000 Einwohnern und mehr.

**Haushaltstyp 2:** 4-Personen-Arbeitnehmerhaushalte mit mittlerem Einkommen des Haushaltsvorstandes.

Es handelt sich um Ehepaare mit 2 Kindern, davon mindestens 1 Kind unter 15 Jahren, in Gemeinden mit 20 000 Einwohnern und mehr. Der Haushaltsvorstand soll als Angestellter oder Arbeiter tätig und alleiniger Einkommensbezieher sein.

**Haushaltstyp 3:** 4-Personen-Haushalte von Beamten und Angestellten mit höherem Einkommen.

Erfasst werden ebenfalls Ehepaare mit 2 Kindern, davon mindestens 1 Kind unter 15 Jahren, in Gemeinden mit 20 000 Einwohnern und mehr. Der Haushaltsvorstand soll Angestellter oder Beamter und der Hauptverdiener in der Familie sein.

### Reihe 1: Einnahmen und Ausgaben ausgewählter privater Haushalte

Die Vierteljahresberichte über die Budgets der 3 Haushaltstypen bringen jeweils einen Nachweis der Einnahmen und Ausgaben sowie der Käufe nach Güterart, Verwendungszweck, Dauerhaftigkeit und Wert der Güter; außerdem werden die Aufwendungen für Nahrungs- und Genußmittel mit Mengenangaben nachgewiesen.

Der jährliche Bericht enthält zusammenfassende Übersichten sowie tiefer gegliederte Nachweisungen über die Käufe der ausgewählten Haushaltstypen. Ferner werden die Veränderungen der Vermögens- und Finanzkonten je Haushalt und Monat dargestellt.

### Reihe S: Sonderbeiträge (vorgesehen)

### Einkommens- und Verbrauchsstichproben

Einkommens- und Verbrauchsstichproben werden seit 1962/63 in mehrjährigen Abständen durchgeführt (letztmals 1978). Einbezogen sind rd. 55 000 Haushalte aller Bevölkerungsschichten, ausgenommen Haushalte von Ausländern und Haushalte mit besonders hohen monatlichen Haushaltsnettoeinkommen (1978: 20 000 DM und mehr).

Als einzige amtliche Statistik liefern Einkommens- und Verbrauchsstichproben für das jeweilige Erhebungsjahr detail-

lierte Informationen über Einkommenserzielung und -verwendung der deutschen Haushalte. Dabei fallen Angaben über Zusammensetzung und Verteilung des Haushaltseinkommens, über den Privaten Verbrauch nach Güterarten und Käuferschichten sowie über Umfang und Formen der Ersparnisbildung an. Darüber hinaus werden Daten über die Ausstattung der Haushalte mit langlebigen Gebrauchsgütern, über ihre Wohnverhältnisse und über den Bestand an Vermögen und Schulden veröffentlicht. Diese Informationen werden mit wichtigen sozio-ökonomischen Haushaltsmerkmalen, wie soziale Stellung des Haushaltsvorstands, Haushaltsgröße, Haushaltsnettoeinkommen, Haushaltstyp, Alter des Haushaltsvorstands, kombiniert.

Die Ergebnisse dieser Erhebungen werden als Einzelveröffentlichungen in Form von thematisch gegliederten Heften veröffentlicht.

### Zur Einkommens- und Verbrauchsstichprobe 1978

werden folgende Hefte herausgegeben:

- Heft 1: Ausstattung privater Haushalte mit ausgewählten langlebigen Gebrauchsgütern
- Heft 2: Vermögensbestände und Schulden privater Haushalte
- Heft 3: Aufwendungen privater Haushalte für Nahrungs- und Genußmittel; Mahlzeiten außer Haus
- Heft 4: Einnahmen und Ausgaben privater Haushalte
- Heft 5: Aufwendungen privater Haushalte für den Privaten Verbrauch
- Heft 6: Einkommensverteilung und Einkommensbezieher in privaten Haushalten (vorgesehen)
- Heft 7: Aufgabe, Methode und Durchführung (vorgesehen)

### Systematiken

Güterverzeichnis für den Privaten Verbrauch, Ausgabe 1963



STATISTISCHES BUNDESAMT  
GUSTAV-STRESEMANN-RING 11  
6200 WIESBADEN 1

Veröffentlichungen und Prospekte sind durch den Verlag W. Kohlhammer GmbH, Philipp-Reis-Straße 3, Postfach 421120, 6500 Mainz 42, Tel.: (06131) 59094/95, erhältlich.