

# Preise

## Daten zur Energiepreisentwicklung



**- Lange Reihen von Januar 2005 bis Juli 2021 -**

Erscheinungsfolge: monatlich  
Erschienen am 27. August 2021  
Artikelnummer: 5619001211074

Ihr Kontakt zu uns:  
[www.destatis.de/kontakt](http://www.destatis.de/kontakt)  
Telefon: +49 (0) 611 / 75 24 05

© Statistisches Bundesamt (Destatis), 2021

Vervielfältigung und Verbreitung, auch auszugsweise, mit Quellenangabe gestattet.

# Inhalt

## Textteil

1. Vorbemerkungen
2. Eingehende Statistiken
  - 2.1 Statistik der Einfuhrpreise
  - 2.2 Statistik der Erzeugerpreise gewerblicher Produkte (Inlandsabsatz)
  - 2.3 Statistik der Verbraucherpreise
  - 2.4 Statistik der Ausfuhrpreise
  - 2.5 Energiepreisstatistik von Eurostat
  - 2.6 Energiestatistik (ohne Mineralöl)
  - 2.7 Erzeugerpreisstatistik forstwirtschaftlicher Produkte
3. Dargestellte Energiearten
  - 3.1 Steinkohle
  - 3.2 Braunkohle
  - 3.3 Erdöl
  - 3.4 Erdgas
  - 3.5 Benzin
  - 3.6 Dieselmotoren
  - 3.7 Leichtes Heizöl
  - 3.8 Schweres Heizöl
  - 3.9 Flüssiggas
  - 3.10 Elektrischer Strom
  - 3.11 Fernwärme
  - 3.12 Holzprodukte zur Energieerzeugung

## Tabellenteil

4. Schaubilder
  - 4.1 Verbraucherpreisindizes Superbenzin, Dieselmotoren und leichtes Heizöl
  - 4.2 Einfuhrpreisindex Erdgas, Erzeugerpreisindex leichtes Heizöl, Erzeugerpreisindex Erdgas bei Abgabe an die Industrie und an Abgabe an Haushalte
  - 4.3 Erzeugerpreisindizes Strom bei Abgabe an gewerbliche Anlagen und an Sondervertragskunden,
5. Preise und Preisindizes nach Energiearten
  - 5.1 Steinkohle, Braunkohle (Indizes)
  - 5.2 Erdöl (Indizes)
  - 5.3 Erdgas
    - 5.3.1 Indizes
    - 5.3.2 Preise Privatkunden
    - 5.3.3 Preise Industriekunden
  - 5.4 Benzin
    - 5.4.1 Indizes
    - 5.4.2 Preise bei Abgabe von 15 - 20 m<sup>3</sup> an den Großhandel
  - 5.5 Dieselmotoren
    - 5.5.1 Indizes
    - 5.5.2 Preise bei Abgabe an den Großhandel (min. 100 hl) und bei Lieferung an Großverbraucher (50 - 70 hl)
  - 5.6 Leichtes Heizöl
    - 5.6.1 Indizes
    - 5.6.2 Preise an Verbraucher
    - 5.6.3 Preise an Großhandel
  - 5.7 Flüssiggas (Indizes)
  - 5.8 Elektrischer Strom
    - 5.8.1 Indizes
    - 5.8.2 Preise Privatkunden
    - 5.8.3 Preise Industriekunden
  - 5.9 Fernwärme
  - 5.10 Holzprodukte zur Energieerzeugung

## Anhang

6. Übersicht über die Steuersätze nach Energiearten
7. Links zu weiterführenden externen Datenquellen
8. Überblick der Auswirkungen der nationalen CO<sub>2</sub>-Bepreisung

### Zeichenerklärung

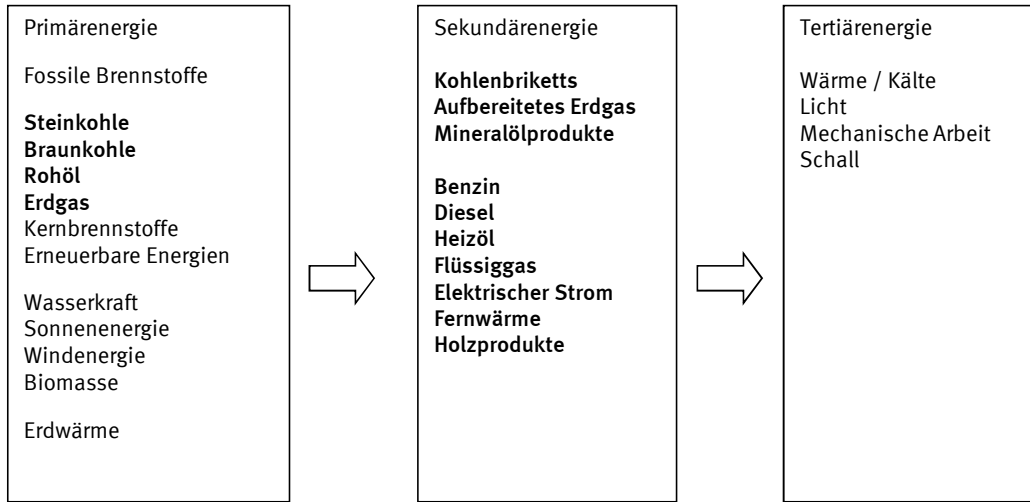
|     |   |   |
|-----|---|---|
| r   | = | berichtigte Zahl  |
| p   | = | vorläufige Zahl   |
| e   | = | geschätzte Zahl   |
| -   | = | nichts vorhanden  |
| ... | = | Angaben fallen später an  |
| .   | = | Zahlenwert unbekannt oder geheimzuhalten  |
|     | = | grundsätzliche Änderung innerhalb einer Reihe,<br>die den zeitlichen Vergleich beeinträchtigt |
| —   | = | grundsätzliche Änderung innerhalb einer Reihe,<br>die den zeitlichen Vergleich beeinträchtigt |

### Abkürzungen

|           |   |  |
|-----------|---|--|
| T (t)     | = | Tonne  |
| L (l)     | = | Liter  |
| HL (hl)   | = | Hektoliter   |
| KWH (KWh) | = | Kilowattstunde   |
| MWH (MWh) | = | Megawattstunde   |
| GJ        | = | Gigajoule  |
| HJ        | = | Halbjahr   |
| TJ        | = | Terajoule  |
| OVU       | = | Ortsgasversorgungsunternehmen  |
| EEG       | = | Erneuerbare-Energien-Gesetz  |
| KWK       | = | Kraft-Wärme-Kopplung   |
| SKE       | = | Steinkohleeinheiten  |
| b         | = | Barrel   |
| EBV       | = | Erdölbevorratungsverband   |
| EUA       | = | European Union Allowances<br>(Europäische Emissionszertifikate)                  |
| BImSchV   | = | Bundes-Immissionschutzgesetz   |
| ( )       | = | Aussagewert eingeschränkt, da der Zahlenwert statistisch<br>relativ unsicher ist |

# 1. Vorbemerkungen

Energie (griech.: *energeia* = Wirksamkeit) wird im Allgemeinen definiert als die Fähigkeit, Arbeit zu verrichten. Energie kann im physikalischen Sinne nicht erzeugt oder vernichtet werden, bei jedem energierelevanten Prozess erfolgt lediglich die Umwandlung einer Energieform in eine andere. Energie tritt in drei Grundformen auf: Primär-, Sekundär- und Tertiärenergie. Primärenergieträger kommen direkt in der Natur vor und sind technisch noch nicht umgewandelt. Durch Förderung, Aufbereitung und Umwandlung entsteht Sekundärenergie (auch Endenergie), die am Ort des Energieeinsatzes „verbraucht“ werden kann. Sie wird dabei in Tertiärenergie (Nutzenergie) umgewandelt, d.h. in eine Form, die der Verbraucher für seine Zwecke benötigt. Bei allen Umwandlungsprozessen entstehen hohe „Energieverluste“: weniger als die Hälfte der ursprünglich eingesetzten Primärenergie wird als Nutzenergie eingesetzt.



Zu den hervorgehobenen Energiearten sind in dieser Veröffentlichung Daten zur Preisentwicklung verfügbar.

Die seit geraumer Zeit zu beobachtenden starken Preisschwankungen bei Energie haben das Interesse vieler Nutzer nach verlässlichen amtlichen Daten zur Preisentwicklung unterschiedlicher Energiearten verstärkt. In diesem Zusammenhang interessieren zunehmend Angaben, die Ursachen für die aktuellen Preisbewegungen aufzeigen. Dazu gehören Preisindizes auf verschiedenen Wirtschafts- und Vermarktungsstufen für die verschiedenen Energiearten, mit deren Hilfe die Preisentwicklung vom Import von Primärenergieträgern bzw. deren inländischer Erzeugung bis zu den preislichen Auswirkungen für einzelne Endabnehmergruppen nachvollzogen werden kann.

Die vorliegende Veröffentlichung fasst Energiedaten verschiedener Preisstatistiken des Statistischen Bundesamtes und des Statistischen Amtes der EU (Eurostat) zusammen. Ziel der amtlichen deutschen Preisstatistik ist in erster Linie die Ermittlung von Preisindizes, die preisliche Veränderungen im Zeitablauf darstellen. Angaben zu Preisniveaus können lediglich für ausgewählte Mineralölserzeugnisse zur Verfügung gestellt werden. Die Preisindizes für Strom und Erdgas werden in dieser Veröffentlichung um von Eurostat ermittelte Halbjahres-Durchschnittspreise für verschiedene Abnehmergruppen im europäischen Vergleich ergänzt.

Grundsätzlich basieren alle im Rahmen des deutschen preisstatistischen Systems ermittelten Preisindizes auf den gleichen methodischen Prinzipien. Die Preisindexberechnung erfolgt ausschließlich auf der Grundlage der Laspeyres-Formel, bei der Preisveränderungen von ausgewählten Gütern eines Warenkorbes mit festen Mengen eines Basisjahres gewichtet werden. Das aktuelle Basisjahr ist das Jahr 2015. Unterschiede bestehen insbesondere in den verwendeten Klassifikationen. Während Einfuhr-, Erzeuger- und Ausfuhrpreisindizes nach dem Güterverzeichnis für Produktionsstatistiken (GP), Ausgabe 2009 berechnet werden, liegt den Verbraucherpreisindizes die Klassifikation des privaten Konsums nach Verwendungszwecken (COICOP = Classification of Individual Consumption by Purpose) zu Grunde. Unbedingt zu beachten ist auch die unterschiedliche Behandlung von Steuern. Die folgende Übersicht zeigt, ob Steueränderungen in die einzelnen Preisindizes einfließen:

| Statistik         | Verbrauchssteuern: Mineralölsteuer (einschl. Ökosteuern), Erdgassteuer, Stromsteuer | Steuerähnliche Abgaben, z.B. nach dem Erneuerbare Energien-Gesetz | Mehrwertsteuer |
|-------------------|---|---|----------------|
| Einfuhrpreise     | Nein  | Nein  | Nein           |
| Erzeugerpreise    | Ja  | Ja  | Nein           |
| Verbraucherpreise | Ja  | Ja  | Ja             |
| Ausfuhrpreise     | Nein  | Nein  | Nein           |

Eine Übersicht über die aktuellen Verbrauchssteuern sowie über deren Entwicklung im Zeitverlauf ist im Anhang enthalten oder kann über das Bundesfinanzministerium unter folgendem Link bezogen werden:

[http://www.zoll.de/DE/Fachthemen/Steuern/Verbrauchssteuern/verbrauchssteuern\\_node.html](http://www.zoll.de/DE/Fachthemen/Steuern/Verbrauchssteuern/verbrauchssteuern_node.html)

Die Entwicklung der Sätze des Erdölbevorratungsbeitrages ist beim Erdölbevorratungsverband erhältlich:

[www.ebv-oil.org/](http://www.ebv-oil.org/) → Beitragssätze

Im Folgenden werden sowohl die in diese Veröffentlichung eingehenden Statistiken als auch die dargestellten Energiearten kurz beschrieben. Für detaillierte Beschreibungen der einzelnen Statistiken wird auf die jeweiligen Fachveröffentlichungen (Fachserie 17) sowie auf die Qualitätsberichte verwiesen, die unter folgenden Links abrufbar sind:

[www.destatis.de](http://www.destatis.de) › Methoden → Qualität → Qualitätsberichte → Wirtschaft → Preise

[www.destatis.de](http://www.destatis.de) › Themen → Wirtschaft → Preise

Alle verfügbaren Informationen zu den einzelnen Statistiken sind unter folgendem Link abrufbar:

[www.destatis.de](http://www.destatis.de) › Themen → Wirtschaft → Preise

Der Tabellenteil enthält für alle ausgewählten Energieträger eine Zusammenstellung der wichtigsten Preisindizes ab Januar 2005. Für längere Zeitreihen finden Sie die Veröffentlichungen der jeweiligen Einzelstatistiken auf der Publikationsseite des Statistischen Bundesamtes (s.o.) oder in der Online-Datenbank GENESIS-Online unter <https://www-genesis.destatis.de/genesis/online>.

Neben den Publikationen des Statistischen Bundesamtes und Eurostats existiert zum Thema Energiepreise eine Reihe von anderen Veröffentlichungen der unterschiedlichsten Anbieter. Im Anhang sind – jeweils für die einzelnen Energiearten – wichtige, die amtlichen Preisindizes ergänzende Quellen aufgeführt. Diese beschränken sich jedoch auf Quellen von Ministerien und Behörden einerseits und von wichtigen Verbänden andererseits. Die Vielzahl von privaten und gewerblichen Datenanbietern blieb unberücksichtigt.

## 2. Eingehende Statistiken

### 2.1 Statistik der Einfuhrpreise

Die monatlich ermittelten Einfuhrpreisindizes messen die Preisentwicklung von nach Deutschland eingeführten Waren. Deutschland bezieht den überwiegenden Teil der Primärenergieträger (insbesondere Steinkohle, Erdöl und Erdgas) aus dem Ausland. Auch die Importe von Raffinerieerzeugnissen (Kraftstoffe und Heizöle) sind beträchtlich.

Die Ergebnisse der Einfuhrpreisstatistik werden in der Fachserie 17, Reihe 8.1 veröffentlicht. Diese kann über die Internetseite des Statistischen Bundesamtes bezogen werden:

[www.destatis.de](http://www.destatis.de) > Themen → Wirtschaft → Preise → Ein- und Ausfuhrpreisindex

### 2.2 Statistik der Erzeugerpreise gewerblicher Produkte (Inlandsabsatz)

Die monatlich berechneten Erzeugerpreisindizes stellen die Preisentwicklung von in Deutschland produzierten und abgesetzten gewerblichen Erzeugnissen dar. Auf dem Energiesektor spielt neben dem inländischen Primärenergieaufkommen (Steinkohle, Braunkohle, Erdöl, Erdgas) insbesondere die Herstellung von Mineralölprodukten eine wichtige Rolle. Auch der inländische Absatz von Strom, Gas und Fernwärme wird im Rahmen der Erzeugerpreisstatistik preislich widerspiegelt.

Die Ergebnisse der Erzeugerpreisstatistik werden in der Fachserie 17, Reihe 2 veröffentlicht. Diese kann über die Internetseite des Statistischen Bundesamtes bezogen werden:

[www.destatis.de](http://www.destatis.de) > Themen → Wirtschaft → Preise → Erzeugerpreisindex gewerblicher Produkte

### 2.3 Statistik der Verbraucherpreise

Verbraucherpreisindizes messen monatlich die Preisentwicklung auf der Stufe des privaten Verbrauchs. In diesem Zusammenhang werden auch Preisindizes für alle von privaten Haushalten nachgefragten Energieträger berechnet: Kohle, Kraftstoffe, Heizöl, Elektrizität, Erdgas, Fernwärme. Die Ergebnisse der Verbraucherpreisstatistik werden in der Fachserie 17, Reihe 7 veröffentlicht. Diese kann über die Internetseite des Statistischen Bundesamtes bezogen werden:

[www.destatis.de](http://www.destatis.de) > Themen → Wirtschaft → Preise → Verbraucherpreisindex

### 2.4 Statistik der Ausfuhrpreise

Ausfuhrpreisindizes, die ebenfalls jeden Monat berechnet werden, stellen die Preisentwicklung von aus Deutschland exportierten Waren dar. Bei Energie sind vor allem die Exporte von Mineralölprodukten relevant.

Die Ergebnisse der Ausfuhrpreisstatistik werden in der Fachserie 17, Reihe 8.2 veröffentlicht. Diese kann über die Internetseite des Statistischen Bundesamtes bezogen werden:

[www.destatis.de](http://www.destatis.de) > Themen → Wirtschaft → Preise → Ein- und Ausfuhrpreisindex

### 2.5 Energiepreisstatistik von Eurostat

Das Statistische Amt der Europäischen Gemeinschaften erhebt jeweils für das erste und zweite Halbjahr Preise für elektrischen Strom und Erdgas. Dabei handelt es sich um Endverbraucherpreise für fest definierte Abnahmefälle sowohl von privaten Haushalten als auch von industriellen Abnehmern. Bei Strom sind für private Haushalte 5 und für Industriekunden 7 Abnahmefälle definiert, bei Gas entsprechend 3 und 6. Die Preise werden jeweils separat inklusive aller Steuern, ohne Mehrwertsteuer und ohne alle Steuern dargestellt. Es werden nationale Halbjahres-Durchschnittspreise zur Verfügung gestellt.

Ausführliche Ergebnisse der Statistik sowie eine detaillierte Methodenbeschreibung können über die Internetseite von Eurostat abgerufen werden:

<https://ec.europa.eu/eurostat/data/database>

### 2.6 Energiestatistik (ohne Mineralöl)

Das Statistische Bundesamt veröffentlicht jährliche Daten zum Aufkommen von Elektrizität, Wärme und Gas in der Fachserie 4, Reihe 6.4 "Stromerzeugungsanlagen der Betriebe im Bergbau und im Verarbeitenden Gewerbe". Diese kann über die Internetseite des Statistischen Bundesamtes bezogen werden:

[www.destatis.de](http://www.destatis.de) > Themen → Branchen und Unternehmen → Energie → Erzeugung → Publikationen

### 2.7 Erzeugerpreisstatistik der Produkte des Holzeinschlags

Erzeugerpreisindizes der Produkte des Holzeinschlags weisen monatlich die Preisentwicklung des Inlandsabsatzes für Rohholz inländischer Herkunft aus den Staatsforsten aus. Die Ergebnisse werden in der Fachserie 17, Reihe 1 veröffentlicht. Diese kann über die Internetseite des Statistischen Bundesamtes bezogen werden:

[www.destatis.de](http://www.destatis.de) > Themen → Wirtschaft → Preise → Preisindex für Land- und Forstwirtschaft

### 3. Dargestellte Energiearten

#### 3.1 Steinkohle

Die in Deutschland verwendete Steinkohle wird zu gut 14% in Deutschland gefördert und zu knapp 86% aus dem Ausland eingeführt. Steinkohle wird hauptsächlich als Kesselkohle in Kraftwerken bzw. Heizkraftwerken und als Kokskohle bei der Stahlerzeugung verwendet. Für private Verbraucher spielt Steinkohle als Brennstoff für die Wärmeerzeugung nur eine untergeordnete Rolle.

##### Aufkommen und Verwendung von Steinkohle

| Aufkommen 2014 (Mengenstruktur in %) |    |
|--------------------------------------|----|
| Inländische Förderung                | 14 |
| Importe, davon                       | 86 |
| Russland                             | 24 |
| Südafrika                            | 11 |
| Polen                                | 8  |
| USA/Kanada                           | 19 |
| Australien                           | 11 |
| Kolumbien                            | 11 |
| Sonstige Herkunftsgebiete            | 3  |

| Verwendung 2014 (Mengenstruktur in %) |    |
|---------------------------------------|----|
| Kraftwirtschaft                       | 67 |
| Stahlindustrie                        | 30 |
| Wärmemarkt                            | 3  |

Quelle: Statistik der Kohlenwirtschaft E. V.

#### 3.2 Braunkohle

Deutschland ist der weltweit größte Braunkohleproduzent (über 17% der Weltförderung). Ein- und Ausfuhren spielen für Deutschland keine Rolle. Die deutsche Braunkohle wird hauptsächlich bei der Verstromung eingesetzt: ca. ein Viertel der inländischen Stromerzeugung basiert auf Braunkohle.

##### Aufkommen und Verwendung von Braunkohle

| Aufkommen 2014 (Mengenstruktur in %) |    |
|--------------------------------------|----|
| Revier Rheinland                     | 53 |
| Revier Lausitz                       | 35 |
| Revier Mitteldeutschland             | 12 |
| Revier Helmstedt                     | 1  |

| Verwendung 2014 (Mengenstruktur in %) |    |
|---------------------------------------|----|
| Strom- und Fernwärmeerzeugung         | 89 |
| Sonstige Verwendung                   | 11 |

Quelle: Statistik der Kohlenwirtschaft e. V.

Bundesanstalt für Geowissenschaften und Rohstoffe (Energiestudie)

#### 3.3 Erdöl

Das in Deutschland verwendete Rohöl wird fast ausschließlich importiert, die inländische Förderung deckt nur ca. 3% des Bedarfs. Die wichtigsten Herkunftsgebiete waren im Jahr 2014 die GUS-Staaten (ca. 46%), Europa (ca. 13%), Afrika (ca. 18%) und der Nahe Osten (ca. 3%). Rohöl wird fast ausschließlich in Raffinerien aufbereitet und zu unterschiedlichen Mineralölprodukten (Gase, Benzine, Mitteldestillate, schweres Heizöl sowie Ausgangsstoffe für die chemische Industrie) verarbeitet.

##### Aufkommen und Verwendung von Rohöl

| Aufkommen 2014 (Mengenstruktur in %) |    |
|--------------------------------------|----|
| Inländische Förderung                | 3  |
| Importe, davon                       | 97 |
| Russland                             | 33 |
| Afrika                               | 18 |
| Norwegen                             | 16 |
| Großbritannien                       | 11 |
| Nahe Osten                           | 3  |
| Sonstige Herkunftsgebiete            | 17 |

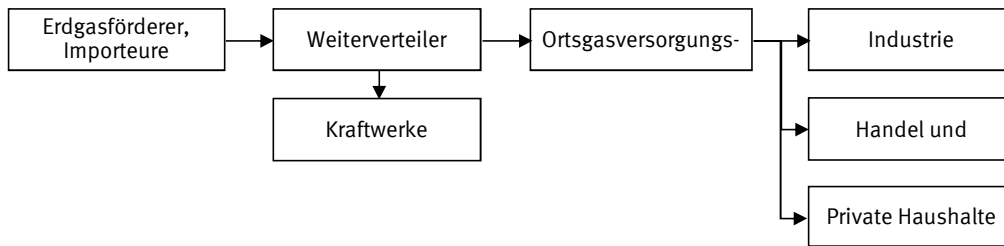
| Verarbeitung 2014 (Mengenstruktur in %) |    |
|---|----|
| Diesel                                  | 33 |
| Leichtes Heizöl                         | 15 |
| Ottokraftstoff                          | 17 |
| Flugturbinenkraftstoff                  | 8  |
| Schweres Heizöl                         | 4  |
| Flüssiggas                              | 3  |
| Bitumen                                 | 2  |
| Sonstige Produkte                       | 19 |

Quelle: Mineralölwirtschaftsverband e.V.

### 3.4 Erdgas

Das deutsche Erdgasaufkommen stammt zu ca. 92% aus Importen. Die wichtigsten Herkunftsländer sind Russland, Norwegen und die Niederlande. Rund 8% werden im Inland gefördert. Etwa 18% des Erdgasaufkommens werden exportiert.

Die wichtigsten Akteure auf dem deutschen Gasmarkt von der Förderung/Import bis zum Verbrauch sind:



Weiterverteiler (Fern- und Regionalgasgesellschaften): realisieren über Fernleitungssysteme den Gastransport zu Ortsgasgesellschaften oder Endverbrauchern

Ortsgasversorgungsunternehmen (OVU): Versorgung der Endverbraucher

Die zu zahlenden Preise für Endverbraucher setzen sich vereinfacht aus folgenden Bestandteilen zusammen:

- Preis für die Förderung bzw. Importpreis (Grenzübergangspreis)
- Kosten für Transport durch Produzenten/Importeure und Regionalverteiler zu Entnahmestellen der OVU zzgl. Gewinnmargen
- Kosten für Transport zum Verbraucher in den Netzen der OVU zzgl. Gewinnmargen
- Vertriebskosten
- Erdgassteuer
- ggf. Mehrwertsteuer

Angaben zu tatsächlichen Preisstrukturen, die je nach Abnehmertyp und Abnahmemengen unterschiedlich sind, liegen beim Statistischen Bundesamt nicht vor.

Die langfristigen Lieferverträge der Erdgasimporteure mit den wichtigsten Lieferländern sind zu einem Teil an die Preisentwicklung von leichtem und schwerem Heizöl gebunden (Ölpreisbindung). Diese direkte Ölpreisbindung wird teilweise auch für Verträge zwischen den Gasversorgern und Industriekunden bzw. Kraftwerken (hier teilweise Preisbindung auch an Kohle) verwendet. Bei Kleinverbrauchern (insbesondere private Haushalte) wirkt die Ölpreisbindung nur indirekt, d.h. es gibt keine automatische Kopplung. Die Endversorger passen ihre jeweiligen Tarifwerke jedoch in Abhängigkeit von der Entwicklung ihrer (ggf. an den Ölpreis direkt gekoppelten) Einkaufspreise an. Dabei fallen die Preisausschläge jedoch in der Regel geringer aus als die Ölpreisveränderungen, da der Kostenanteil des Gases am Endverbraucherpreis für private Haushalte nur etwa 30% beträgt. Die restlichen ca. 70% bestehen aus Transport- und Vertriebskosten, Steuern sowie den Gewinnmargen.

#### Aufkommen und Verwendung von Erdgas

| Aufkommen 2014 (Mengenstruktur in %) |    |
|--------------------------------------|----|
| Inländische Förderung                | 8  |
| Importe, davon                       | 92 |
| Russland                             | 36 |
| Norwegen                             | 30 |
| Niederlande                          | 22 |
| Sonstige Herkunftsgebiete            | 4  |

Quelle: Bundeamt für Wirtschaft und Ausfuhrkontrolle

| Verwendung 2014 (Mengenstruktur in %) |    |
|---------------------------------------|----|
| Industrie einschl. Kraftwerke         | 44 |
| Private Haushalte                     | 25 |
| Sonstige inländische Abnehmer         | 13 |
| Exporte                               | 18 |

Quelle: Statistisches Bundesamt, GENESIS-ONLINE,



### 3.5 Benzin

Benzine sind Destillate des Rohöls, die im Bereich von 35°C bis 210°C sieden. Die wichtigsten Benzine sind dabei Ottokraftstoffe, Flugturbinenkraftstoffe und Rohbenzine als Ausgangsstoffe für die Petrochemie. Bei der wichtigsten Benzinsorte, den Ottokraftstoffen, wurde 2014 der Großteil der im Inland verfügbaren Mengen in deutschen Raffinerien erzeugt (ca. 70%), etwa 30% stammten aus Importen. Vom gesamten Aufkommen wurde ca. 92% in Deutschland selbst abgesetzt, der Rest von ca. 8% wurde exportiert. Ottokraftstoff kommt fast ausschließlich als Kraftstoff im Straßenverkehr zum Einsatz. Der Vertrieb an die Endkunden erfolgt – zum Teil über Mineralölgroßhändler – durch die Tankstellennetze der Mineralölgesellschaften oder über konzernunabhängige Tankstellen.

Die Preisentwicklung von Benzin ist stark abhängig von der Preisdynamik von Rohöl auf den Weltmärkten. Für die Endabnehmerpreise in Deutschland ist auch die Entwicklung der Mineralölsteuersätze von Bedeutung.

#### Aufkommen und Verwendung von Benzin

| Aufkommen 2014 (Mengenstruktur in %) |    |
|--------------------------------------|----|
| Inländische Erzeugung, davon         | 70 |
| Ottokraftstoff                       | 42 |
| Rohbenzin                            | 18 |
| Flugturbinenkraftstoff               | 10 |
| Importe, davon                       | 30 |
| Rohbenzin                            | 17 |
| Flugturbinenkraftstoff               | 10 |
| Ottokraftstoff                       | 3  |

Quelle: Bundesamt für Wirtschaft und Ausfuhrkontrolle

| Absatz 2014 (Mengenstruktur in %) |    |
|-----------------------------------|----|
| Inlandsverbrauch, davon           | 92 |
| Ottokraftstoff                    | 38 |
| Rohbenzin                         | 35 |
| Flugturbinenkraftstoff            | 18 |
| Exporte, davon                    | 8  |
| Ottokraftstoff                    | 5  |
| Rohbenzin                         | 1  |
| Flugturbinenkraftstoff            | 2  |

### 3.6 Dieselkraftstoff

Dieseldieselkraftstoff gehört zu den so genannten Mitteldestillaten (Siedepunkt zwischen 200°C und 360°C). Etwa 71% des in Deutschland verfügbaren Dieselaufkommens stammten im Jahr 2014 aus deutschen Raffinerien, knapp 29% wurden importiert. Über 85% des Aufkommens wurden im Inland abgesetzt, die Exportquote betrug ca. 15%. Die Erzeuger von Dieseldieselkraftstoff setzen im Inland ihre Produktion an Mineralölgroßhändler und über die Tankstellennetze ab, ein Großteil geht jedoch auch direkt an Großverbraucher.

Die Preisentwicklung ist bei Diesel an ähnliche Mechanismen gebunden wie bei Benzin.

#### Aufkommen und Verwendung von Diesel

| Aufkommen 2014 (Mengenstruktur in %) |    |
|--------------------------------------|----|
| Inländische Erzeugung                | 71 |
| Importe                              | 29 |

Quelle: Bundesamt für Wirtschaft und Ausfuhrkontrolle

| Verwendung 2014 (Mengenstruktur in %) |    |
|---------------------------------------|----|
| Inlandsverbrauch, davon               | 85 |
| Straßenverkehr                        | 78 |
| Landwirtschaft                        | 4  |
| Schienenverkehr                       | 1  |
| Sonstige Verbraucher                  | 3  |
| Exporte                               | 15 |

Quelle: Mineralölwirtschaftsverband e. V.

### 3.7 Leichtes Heizöl

Leichtes Heizöl gehört ebenfalls zu den Mitteldestillaten und ist chemisch gesehen nahezu mit Diesel identisch. Das Inlandsaufkommen setzte sich im Jahr 2014 zu rund 78% aus Eigenerzeugung und zu etwa 22% aus Importen zusammen. Etwa 93% des deutschen Aufkommens an leichtem Heizöl verbleiben im Inland, nur etwa 7% werden exportiert. Der Großteil des leichten Heizöls wird in lokalen Verbrennungsanlagen zur Wärmeerzeugung genutzt. Für die Elektrizitätserzeugung spielt leichtes Heizöl nur noch eine geringe Rolle. Die Preisentwicklung ist von denselben Faktoren abhängig wie bei allen anderen Mineralölprodukten. Im Vergleich zum Diesel gelten geringere Mineralölsteuersätze.

#### Aufkommen und Verwendung von leichtem Heizöl

| Aufkommen 2014 (Mengenstruktur in %) |    |
|--------------------------------------|----|
| Inländische Erzeugung                | 78 |
| Importe, darunter                    | 22 |
| Niederlande                          | 11 |
| Belgien/Luxemburg                    | 8  |

| Verwendung 2014 (Mengenstruktur in %) |    |
|---------------------------------------|----|
| Inlandsverbrauch                      | 93 |
| Exporte                               | 7  |

Quellen: Bundesamt für Wirtschaft und Ausfuhrkontrolle  
Mineralölwirtschaftsverband e. V.

### 3.8 Schweres Heizöl

Schweres Heizöl fällt als Reststoff nach der Destillation so genannter heller Produkte (Gase, Benzine, Mitteldestillate) bei der Rohölraffination an. Hauptabnehmer im Inland ist die Industrie, die das schwere Heizöl hauptsächlich für die Strom- und Wärmeversorgung nutzt.

#### Aufkommen und Verwendung von schwerem Heizöl

| Aufkommen 2014 (Mengenstruktur in %) |    |
|--------------------------------------|----|
| Inländische Erzeugung                | 83 |
| Importe                              | 17 |

| Verwendung 2014 (Mengenstruktur in %) |    |
|---------------------------------------|----|
| Inlandsverbrauch                      | 66 |
| Exporte                               | 34 |

Quelle: Bundesamt für Wirtschaft und Ausfuhrkontrolle

### 3.9 Flüssiggas

Bei Flüssiggasen handelt es sich um leichte Kohlenwasserstoffe (Propan, Butan), die durch erhöhten Druck flüssig gehalten werden. Sie entstehen bei der Raffinierung von Erdöl oder bei der Erdgasgewinnung. Der Großteil des deutschen Flüssiggasaufkommens wurde im Jahr 2014 in inländischen Raffinerien erzeugt. Im Inland wird Flüssiggas hauptsächlich an die Industrie und an private Haushalte (dort hauptsächlich für Heizzwecke) abgesetzt. Etwa 9% des Inlandsaufkommens werden ins Ausland ausgeführt.

#### Aufkommen und Verwendung von Flüssiggas

| Aufkommen 2014 (Mengenstruktur in %) |    |
|--------------------------------------|----|
| Inländische Erzeugung                | 79 |
| Importe                              | 21 |

Quelle: Bundesamt für Wirtschaft und Ausfuhrkontrolle

| Verwendung 2014 (Mengenstruktur in %) |    |
|---------------------------------------|----|
| Inlandsverbrauch, davon               | 91 |
| Industrie                             | 49 |
| Private Haushalte                     | 27 |
| Sonstige Verbraucher                  | 15 |
| Exporte                               | 9  |

Quelle: Statistisches Bundesamt

### 3.10 Elektrischer Strom

Die wichtigsten Energiequellen für die Stromerzeugung sind in Deutschland Kernbrennstoffe, Braunkohle, Steinkohle, Erdgas, erneuerbare Energien (insbesondere Wasser- und Windkraft) sowie in geringerem Umfang Mineralöl. Etwa 6% des inländischen Aufkommens werden aus dem Ausland geliefert.

Die Versorgungsstruktur in Deutschland ist von einer hohen Konzentration insbesondere auf der Erzeugerstufe bestimmt. Die wichtigsten Akteure auf dem Strommarkt sind:

- Die **vier großen Verbundunternehmen** (RWE, E.ON, EnBW und Vattenfall) verfügen über ca. 85% der Kraftwerkskapazitäten. Sie übernehmen den Vertrieb von Strom an Weiterverteiler in den einzelnen Regionen und beliefern Endverbraucher, insbesondere Großunternehmen. Die anderen ca. 15% werden über Eigenkapazitäten der Industrie sowie über Kraftwerke der Regionalverteiler bzw. der Stadtwerke abgedeckt.
- Ca. **70 regionale Verteiler** (Weiterverteiler) sind neben der Stromerzeugung vor allem auf den Geschäftsfeldern Betrieb regionaler Übertragungsnetze, Vertrieb an Endverteiler (Stadtwerke) und an Endverbraucher tätig. Zwischen den Verbundunternehmen und den Regionalverteilern bestehen enge Kapitalverflechtungen.
- Etwa **900 Stadtwerke** betreiben lokale Versorgungsnetze und sind als Endverteiler hauptsächlich für die Versorgung der Letztverbraucher verantwortlich. Sie verfügen meist nur über geringe Erzeugungskapazitäten.
- Daneben sind auf dem Strommarkt eine Reihe von **Dienstleistungsunternehmen** tätig, die unterschiedliche Serviceleistungen (Handel, Beschaffung, Beratung) anbieten. Eine zunehmende Rolle spielt der Stromhandel an der Europäischen Energiebörse in Leipzig, an der von den Marktteilnehmern Verträge über Stromlieferungen im Spotmarkt (in der Regel für den kurzfristigen Lastausgleich) sowie im Terminmarkt (längerfristige Lieferungen) abgeschlossen werden.

Die Endverkaufspreise für Strom setzen sich aus folgenden Bestandteilen zusammen.

- Erzeugungskosten
- Netzübertragungskosten
- Vertriebskosten
- Verbrauchssteuern und steuerähnliche Abgaben (Stromsteuer, Konzessionsabgaben, EEG- und KWK-Abgaben), evtl. Mehrwertsteuer
- Kosten im Zusammenhang mit dem Emissionshandel
- Gewinne der Unternehmen

Angaben zu tatsächlichen Preisstrukturen, die je nach Abnehmertyp und Abnahmemengen unterschiedlich sind, liegen beim Statistischen Bundesamt nicht vor.

Über 41% des verfügbaren Stromes werden an die Industrie abgegeben, etwa 22% an private Haushalte. Die Letztverbraucher können hinsichtlich der Gestaltung ihrer Lieferverträge in zwei Kundengruppen eingeteilt werden: Tarifikunden (Lieferung erfolgt entsprechend festen Sätzen eines Tarifwerkes) sowie Sondervertragskunden (Preise werden zwischen Anbietern und Kunden außertariflich verhandelt). Während private Haushalte und kleinere gewerbliche Abnehmer in der Regel zu den Tarifikunden zählen, sind gewerbliche Großabnehmer meist Sondervertragskunden.

#### Aufkommen und Verwendung von Strom

| Aufkommen 2014 (Mengenstruktur in %) |    |
|--------------------------------------|----|
| Inländische Erzeugung, davon aus     | 94 |
| Kernenergie                          | 15 |
| Braunkohle                           | 23 |
| Steinkohle                           | 18 |
| Erneuerbare Energien                 | 24 |
| Erdgas                               | 9  |
| Sonstige Quellen                     | 5  |
| Importe                              | 6  |

Quelle: Statistisches Bundesamt  
BDEW

| Verwendung 2014 (Mengenstruktur in %) |    |
|---------------------------------------|----|
| Inlandsverbrauch, davon               | 88 |
| Bergbau und Verarbeitendes Gewerbe    | 41 |
| Private Haushalte                     | 22 |
| Handel und Gewerbe                    | 13 |
| Sonstige                              | 12 |
| Exporte                               | 12 |

### 3.11 Fernwärme

Fernwärme wird in großen Heizkraftwerken hauptsächlich auf der Basis von Kohle und Erdgas erzeugt und über Rohrleitungssysteme an Energieversorgungsunternehmen oder direkt an Endverbraucher geliefert. Abnehmer sind sowohl gewerbliche Nutzer als auch private Haushalte. In der Beheizung von Wohnungen hat Fernwärme einen Anteil von über 13%.

#### Aufkommen und Verwendung von Fernwärme

| Erzeugung aus 2014 (Mengenstruktur in %) |    |
|--|----|
| Gase                                     | 40 |
| Steinkohle                               | 22 |
| Braunkohle                               | 8  |
| Mineralöl                                | 1  |
| Müll u.a.                                | 29 |

Quelle: BMWi

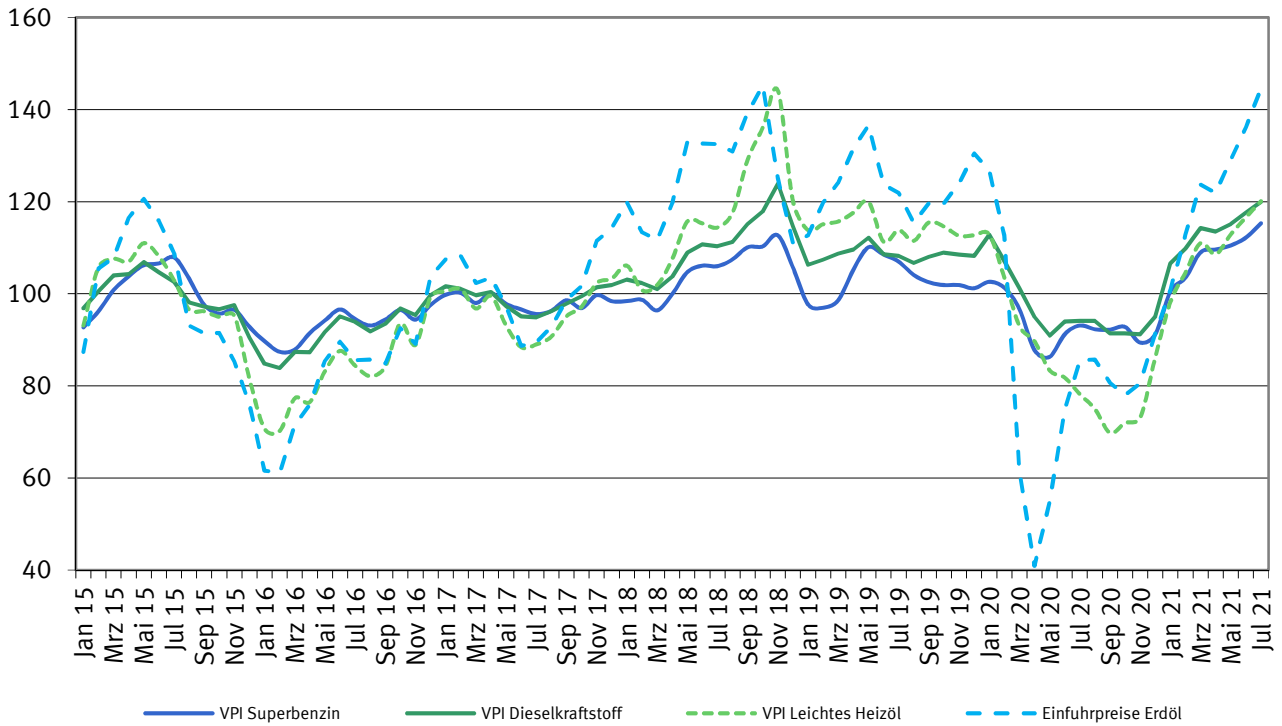
| Verwendung 2014 (Mengenstruktur in %) |    |
|---------------------------------------|----|
| Industrie                             | 48 |
| Haushalte                             | 39 |
| GHD                                   | 14 |

### 3.12 Holzprodukte zur Energieerzeugung

Energieholz hatte in Deutschland 2014 einen Anteil von 20,4 % am Rohholzaufkommen. Die steigende Attraktivität von Energieholz führt dazu, dass Unternehmen vermehrt Energie unter Einsatz von Holz erzeugen und verkaufen.

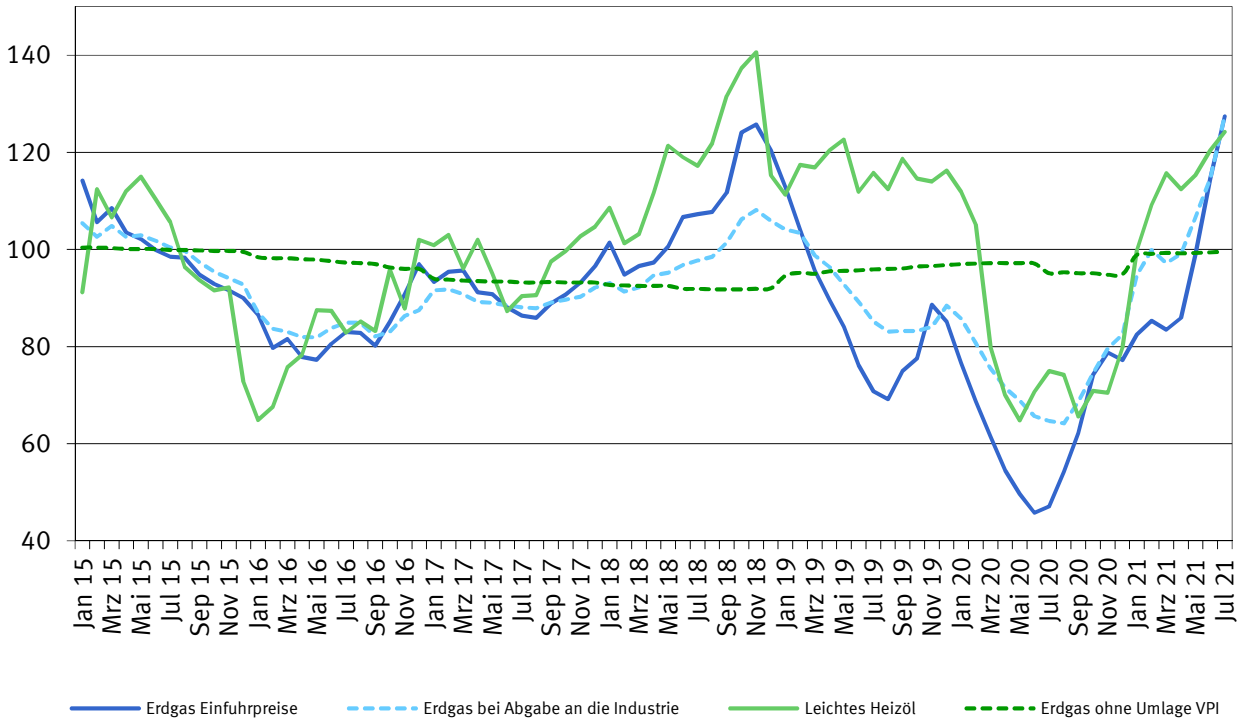
## Schaubild 4.1

### 4.1 Verbraucherpreisindizes Superbenzin, Dieseldieselkraftstoff und leichtes Heizöl, Einfuhrpreise Erdöl 2015 = 100



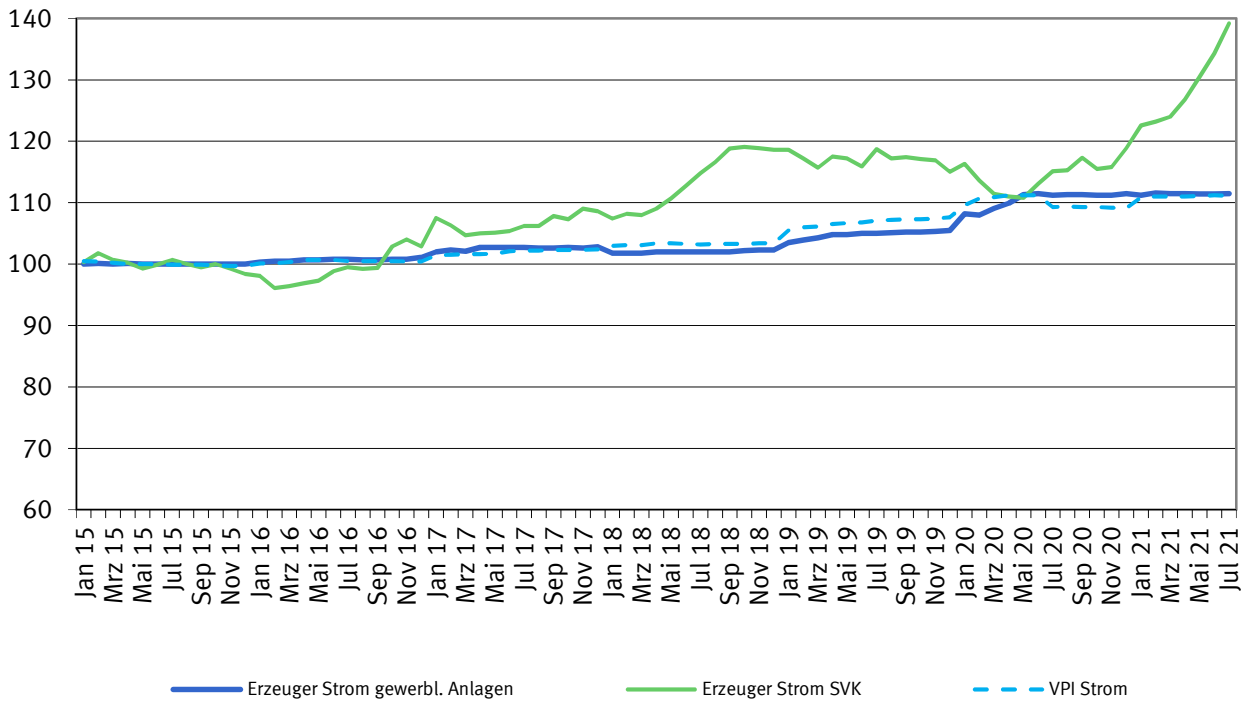
## Schaubild 4.2

### 4.2 Einfuhrpreisindex Erdgas, Erzeugerpreisindex leichtes Heizöl, Erzeugerpreisindex Erdgas bei Abgabe an die Industrie und Verbraucherpreise Erdgas ohne Umlage 2015 = 100



## Schaubild 4.3

### 4.3 Erzeugerpreisindizes bei Abgabe an gewerblichen Anlagen und an Sondervertragskunden sowie Verbraucherpreise Strom 2015 = 100



## 5.1 Steinkohle und Braunkohle

| Berichts-<br>jahr               | Berichtsmonat |       |       |       |       |       |       |       |       |       |       |       | Jahresdurch-<br>schnitt |
|---------------------------------|---------------|-------|-------|-------|-------|-------|-------|-------|-------|-------|-------|-------|-------------------------|
|                                 | Jan           | Feb   | Mrz   | Apr   | Mai   | Jun   | Jul   | Aug   | Sep   | Okt   | Nov   | Dez   |                         |
| <b>Index der Einfuhrpreise</b>  |               |       |       |       |       |       |       |       |       |       |       |       |                         |
| <b>2015 = 100</b>               |               |       |       |       |       |       |       |       |       |       |       |       |                         |
| GP09-051 Steinkohle             |               |       |       |       |       |       |       |       |       |       |       |       |                         |
| 2005 ...                        | 67,2          | 67,1  | 64,9  | 65,5  | 65,0  | 66,2  | 66,1  | 64,0  | 63,8  | 67,1  | 74,7  | 73,5  | 67,1                    |
| 2006 ...                        | 71,9          | 73,8  | 76,1  | 75,4  | 72,3  | 72,5  | 76,5  | 77,8  | 77,8  | 80,4  | 78,0  | 75,2  | 75,6                    |
| 2007 ...                        | 76,8          | 77,0  | 77,8  | 76,7  | 76,3  | 78,6  | 78,0  | 80,7  | 84,1  | 89,1  | 90,7  | 93,3  | 81,6                    |
| 2008 ...                        | 96,8          | 101,8 | 97,9  | 98,4  | 105,6 | 123,0 | 135,4 | 150,2 | 167,3 | 163,0 | 155,3 | 136,2 | 127,6                   |
| 2009 ...                        | 146,8         | 150,4 | 144,2 | 139,8 | 137,4 | 135,0 | 127,7 | 128,7 | 113,8 | 111,4 | 108,5 | 107,0 | 129,2                   |
| 2010 ...                        | 103,7         | 104,1 | 104,8 | 108,0 | 118,3 | 123,8 | 124,0 | 121,7 | 120,8 | 118,0 | 123,5 | 132,4 | 116,9                   |
| 2011 ...                        | 140,1         | 138,7 | 136,8 | 133,3 | 133,9 | 133,5 | 140,0 | 138,7 | 140,1 | 139,4 | 139,6 | 139,5 | 137,8                   |
| 2012 ...                        | 139,7         | 134,7 | 132,0 | 131,3 | 129,3 | 130,0 | 130,6 | 129,2 | 124,9 | 120,3 | 120,5 | 119,3 | 128,5                   |
| 2013 ...                        | 116,0         | 112,6 | 112,6 | 111,8 | 111,5 | 109,1 | 108,1 | 106,2 | 106,6 | 105,8 | 104,9 | 104,4 | 109,1                   |
| 2014 ...                        | 103,4         | 101,1 | 100,0 | 99,8  | 97,0  | 97,6  | 97,5  | 98,9  | 101,0 | 101,5 | 102,7 | 101,8 | 100,2                   |
| 2015 ...                        | 100,9         | 104,5 | 107,8 | 107,8 | 104,0 | 100,9 | 102,2 | 96,3  | 94,3  | 93,7  | 95,8  | 91,9  | 100,0                   |
| 2016 ...                        | 84,3          | 82,3  | 82,1  | 81,2  | 81,9  | 85,8  | 90,6  | 93,7  | 95,9  | 113,5 | 131,4 | 147,6 | 97,5                    |
| 2017 ...                        | 146,3         | 148,3 | 145,8 | 143,9 | 134,8 | 140,2 | 142,4 | 136,2 | 136,6 | 141,4 | 139,1 | 140,1 | 141,3                   |
| 2018 ...                        | 139,6         | 136,7 | 136,1 | 139,3 | 142,7 | 143,2 | 148,7 | 146,2 | 147,4 | 151,2 | 148,2 | 150,3 | 144,1                   |
| 2019 ...                        | 144,5         | 140,3 | 136,5 | 128,2 | 128,0 | 120,8 | 126,1 | 117,3 | 121,2 | 119,8 | 110,5 | 107,1 | 125,0                   |
| 2020 ...                        | 103,6         | 103,2 | 101,5 | 97,4  | 93,4  | 94,2  | 93,9  | 87,0  | 90,7  | 92,3  | 93,6  | 99,8  | 95,9                    |
| 2021 ...                        | 101,4         | 104,5 | 107,9 | 112,3 | 118,5 | 136,1 | 161,1 |       |       |       |       |       |                         |
| 2022 ...                        |               |       |       |       |       |       |       |       |       |       |       |       |                         |
| 2023 ...                        |               |       |       |       |       |       |       |       |       |       |       |       |                         |
| <b>Index der Erzeugerpreise</b> |               |       |       |       |       |       |       |       |       |       |       |       |                         |
| <b>2015 = 100</b>               |               |       |       |       |       |       |       |       |       |       |       |       |                         |
| GP09-052 Braunkohle             |               |       |       |       |       |       |       |       |       |       |       |       |                         |
| 2005 ...                        | 78,8          | 78,8  | 78,8  | 78,8  | 77,3  | 78,8  | 78,8  | 78,8  | 78,8  | 79,9  | 79,9  | 79,9  | 79,0                    |
| 2006 ...                        | 81,9          | 81,9  | 81,9  | 82,3  | 80,7  | 80,7  | 80,7  | 80,7  | 82,3  | 82,3  | 82,3  | 82,3  | 81,7                    |
| 2007 ...                        | 85,3          | 85,3  | 85,3  | 83,6  | 83,6  | 83,6  | 83,6  | 83,6  | 83,6  | 85,3  | 85,3  | 85,3  | 84,5                    |
| 2008 ...                        | 85,7          | 85,7  | 85,7  | 84,1  | 84,1  | 84,1  | 84,1  | 80,8  | 80,8  | 79,1  | 79,1  | 79,1  | 82,7                    |
| 2009 ...                        | 84,1          | 86,7  | 87,3  | 86,5  | 87,4  | 88,0  | 87,5  | 87,3  | 88,4  | 87,5  | 87,5  | 87,5  | 87,1                    |
| 2010 ...                        | 88,3          | 90,1  | 90,6  | 88,6  | 89,0  | 90,3  | 89,0  | 89,0  | 89,0  | 91,4  | 91,3  | 91,3  | 89,8                    |
| 2011 ...                        | 94,2          | 96,9  | 99,8  | 98,4  | 98,4  | 98,4  | 98,4  | 98,4  | 98,4  | 101,2 | 101,2 | 101,2 | 98,7                    |
| 2012 ...                        | 101,2         | 101,2 | 101,2 | 101,2 | 101,2 | 101,2 | 101,2 | 101,2 | 101,2 | 102,6 | 102,6 | 102,6 | 101,6                   |
| 2013 ...                        | 102,5         | 102,5 | 102,5 | 102,5 | 102,5 | 102,5 | 102,5 | 102,5 | 102,5 | 102,5 | 102,5 | 102,5 | 102,5                   |
| 2014 ...                        | 103,9         | 103,0 | 102,2 | 101,4 | 100,7 | 100,7 | 100,8 | 100,8 | 100,8 | 101,3 | 101,3 | 101,3 | 101,5                   |
| 2015 ...                        | 99,9          | 99,9  | 99,9  | 99,9  | 99,9  | 99,9  | 100,5 | 100,5 | 99,9  | 99,9  | 99,9  | 99,9  | 100,0                   |
| 2016 ...                        | 99,2          | 99,2  | 99,6  | 99,6  | 99,6  | 99,5  | 99,5  | 99,5  | 99,5  | 99,5  | 99,5  | 99,5  | 99,5                    |
| 2017 ...                        | 99,4          | 97,1  | 96,8  | 96,8  | 96,8  | 96,8  | 96,8  | 96,8  | 96,8  | 96,6  | 96,6  | 96,6  | 97,0                    |
| 2018 ...                        | 97,3          | 97,3  | 98,9  | 98,4  | 98,4  | 98,4  | 98,3  | 98,3  | 98,1  | 98,1  | 98,1  | 98,1  | 98,1                    |
| 2019 ...                        | 99,7          | 99,7  | 100,1 | 104,7 | 104,7 | 104,7 | 104,7 | 104,7 | 104,7 | 104,3 | 104,3 | 104,3 | 103,4                   |
| 2020 ...                        | 105,0         | 105,0 | 105,0 | 109,8 | 100,7 | 100,7 | 100,7 | 100,7 | 105,2 | 105,2 | 106,9 | 108,3 | 104,4                   |
| 2021 ...                        | 103,9         | 103,9 | 103,9 | 106,5 | 106,5 | 106,5 | 112,6 |       |       |       |       |       |                         |
| 2022 ...                        |               |       |       |       |       |       |       |       |       |       |       |       |                         |
| 2023 ...                        |               |       |       |       |       |       |       |       |       |       |       |       |                         |



## 5.2 Erdöl

| Berichts-<br>jahr  | Berichtsmonat |       |       |       |       |       |       |       |       |       |       |       | Jahresdurch-<br>schnitt |
|--|---------------|-------|-------|-------|-------|-------|-------|-------|-------|-------|-------|-------|-------------------------|
|  | Jan           | Feb   | Mrz   | Apr   | Mai   | Jun   | Jul   | Aug   | Sep   | Okt   | Nov   | Dez   |                         |
| <b>Index der Einfuhrpreise</b>                                       |               |       |       |       |       |       |       |       |       |       |       |       |                         |
| <b>2015 = 100</b>  |               |       |       |       |       |       |       |       |       |       |       |       |                         |
| GP09-061 Erdöl und Öl aus bituminösen Mineralien, roh                |               |       |       |       |       |       |       |       |       |       |       |       |                         |
| 2005 ...   | 66,5          | 69,2  | 80,6  | 80,6  | 76,9  | 88,2  | 94,6  | 104,4 | 102,9 | 100,3 | 96,8  | 97,8  | 88,2                    |
| 2006 ...   | 102,3         | 100,3 | 103,0 | 112,0 | 109,4 | 109,7 | 117,2 | 117,9 | 104,5 | 97,4  | 95,1  | 95,8  | 105,4                   |
| 2007 ...   | 86,9          | 90,8  | 94,9  | 101,6 | 103,6 | 110,5 | 117,4 | 110,8 | 116,9 | 120,7 | 130,0 | 128,6 | 109,4                   |
| 2008 ...   | 130,1         | 133,5 | 137,8 | 142,8 | 161,1 | 173,3 | 176,7 | 165,7 | 151,5 | 111,7 | 90,4  | 68,8  | 137,0                   |
| 2009 ...   | 70,2          | 71,6  | 76,5  | 80,6  | 88,4  | 99,3  | 95,6  | 105,9 | 98,0  | 103,4 | 107,0 | 106,5 | 91,9                    |
| 2010 ...   | 113,9         | 114,1 | 122,1 | 132,7 | 123,5 | 128,6 | 129,6 | 126,5 | 126,3 | 126,0 | 131,4 | 145,2 | 126,7                   |
| 2011 ...   | 150,1         | 157,3 | 179,0 | 178,1 | 169,5 | 166,6 | 171,8 | 163,9 | 169,1 | 167,5 | 172,3 | 173,7 | 168,2                   |
| 2012 ...   | 180,1         | 188,6 | 198,5 | 191,9 | 184,2 | 164,7 | 178,0 | 192,7 | 185,2 | 182,4 | 180,9 | 176,4 | 183,6                   |
| 2013 ...   | 178,9         | 182,7 | 177,1 | 166,2 | 165,3 | 164,5 | 172,3 | 174,5 | 176,7 | 169,7 | 169,1 | 170,2 | 172,3                   |
| 2014 ...   | 167,7         | 168,1 | 165,2 | 164,7 | 167,1 | 171,1 | 165,0 | 161,2 | 159,1 | 147,9 | 134,9 | 109,6 | 156,8                   |
| 2015 ...   | 87,4          | 105,5 | 107,8 | 116,5 | 120,6 | 115,9 | 108,8 | 93,1  | 91,4  | 91,5  | 85,3  | 76,1  | 100,0                   |
| 2016 ...   | 61,6          | 61,2  | 71,5  | 75,9  | 85,4  | 89,6  | 85,6  | 85,7  | 84,9  | 92,5  | 89,1  | 103,8 | 82,2                    |
| 2017 ...   | 107,5         | 108,2 | 102,3 | 103,5 | 97,3  | 88,7  | 89,5  | 92,8  | 98,7  | 101,7 | 111,5 | 114,3 | 101,3                   |
| 2018 ...   | 119,9         | 113,4 | 111,7 | 119,7 | 133,0 | 132,6 | 132,5 | 130,9 | 139,3 | 145,2 | 125,0 | 111,0 | 126,2                   |
| 2019 ...   | 112,7         | 119,8 | 124,1 | 131,6 | 136,6 | 123,7 | 121,9 | 115,4 | 119,6 | 119,6 | 124,0 | 130,5 | 123,3                   |
| 2020 ...   | 126,8         | 112,7 | 61,7  | 40,9  | 54,9  | 74,9  | 85,6  | 85,7  | 80,7  | 78,0  | 80,5  | 91,4  | 81,2                    |
| 2021 ...   | 100,9         | 112,8 | 123,7 | 121,9 | 129,0 | 136,2 | 144,6 |       |       |       |       |       |                         |
| 2022 ...   |               |       |       |       |       |       |       |       |       |       |       |       |                         |
| 2023 ...   |               |       |       |       |       |       |       |       |       |       |       |       |                         |
| GP09-0610 10 05 Erdöl, roh, aus OPEC-Ländern                         |               |       |       |       |       |       |       |       |       |       |       |       |                         |
| 2005 ...   | 62,9          | 65,7  | 76,8  | 77,2  | 72,2  | 80,7  | 89,2  | 98,1  | 99,8  | 97,2  | 94,0  | 93,2  | 83,9                    |
| 2006 ...   | 93,5          | 94,9  | 95,4  | 103,2 | 105,4 | 106,6 | 112,0 | 114,3 | 108,2 | 99,3  | 94,0  | 93,2  | 101,7                   |
| 2007 ...   | 86,1          | 88,5  | 89,7  | 98,9  | 99,5  | 105,0 | 112,5 | 106,0 | 111,2 | 112,5 | 123,3 | 122,8 | 104,7                   |
| 2008 ...   | 126,9         | 127,6 | 130,4 | 135,8 | 151,1 | 163,4 | 169,4 | 169,2 | 148,4 | 113,1 | 96,5  | 80,2  | 134,3                   |
| 2009 ...   | 70,1          | 70,9  | 75,5  | 77,7  | 88,0  | 97,8  | 94,9  | 105,5 | 96,8  | 101,2 | 104,4 | 104,4 | 90,6                    |
| 2010 ...   | 111,3         | 112,4 | 120,3 | 130,4 | 116,7 | 121,8 | 122,2 | 122,5 | 120,6 | 122,7 | 127,3 | 140,8 | 122,4                   |
| 2011 ...   | 141,3         | 149,3 | 163,5 | 168,6 | 163,9 | 161,6 | 166,7 | 159,9 | 163,8 | 161,8 | 169,1 | 169,5 | 161,6                   |
| 2012 ...   | 175,8         | 184,5 | 192,9 | 188,2 | 180,2 | 167,1 | 179,7 | 192,1 | 177,0 | 178,6 | 176,8 | 175,4 | 180,7                   |
| 2013 ...   | 176,0         | 179,6 | 177,7 | 165,1 | 161,6 | 162,8 | 170,0 | 171,1 | 175,8 | 167,3 | 170,0 | 168,8 | 170,5                   |
| 2014 ...   | 167,2         | 167,3 | 165,3 | 163,7 | 166,1 | 167,0 | 162,8 | 160,7 | 155,1 | 149,5 | 130,0 | 109,0 | 155,3                   |
| 2015 ...   | 91,2          | 102,0 | 101,6 | 111,7 | 115,3 | 112,1 | 108,3 | 99,5  | 96,5  | 93,1  | 87,5  | 81,2  | 100,0                   |
| 2016 ...   | 65,4          | 61,3  | 68,5  | 73,4  | 84,5  | 89,1  | 85,5  | 84,6  | 86,0  | 91,2  | 87,0  | 100,5 | 81,4                    |
| 2017 ...   | 105,4         | 106,6 | 103,6 | 101,5 | 94,0  | 84,5  | 87,1  | 89,2  | 94,1  | 98,2  | 109,3 | 113,2 | 98,9                    |
| 2018 ...   | 116,5         | 109,8 | 111,8 | 119,0 | 129,8 | 134,2 | 134,5 | 134,1 | 142,0 | 144,7 | 128,1 | 112,9 | 126,5                   |
| 2019 ...   | 112,1         | 115,2 | 122,3 | 125,2 | 134,5 | 125,4 | 121,9 | 116,5 | 116,1 | 125,9 | 128,5 | 137,9 | 123,5                   |
| 2020 ...   | 135,2         | 125,0 | 69,1  | 43,6  | 60,1  | 91,2  | 102,8 | 107,8 | 101,8 | 97,5  | 98,6  | 107,9 | 95,1                    |
| 2021 ...   | 124,4         | 140,5 | 158,7 | 154,9 | 158,8 | 166,4 | 178,9 |       |       |       |       |       |                         |
| 2022 ...   |               |       |       |       |       |       |       |       |       |       |       |       |                         |
| 2023 ...   |               |       |       |       |       |       |       |       |       |       |       |       |                         |
| <b>Index der Erzeugerpreise</b>                                      |               |       |       |       |       |       |       |       |       |       |       |       |                         |
| <b>2015 = 100</b>  |               |       |       |       |       |       |       |       |       |       |       |       |                         |
| GP09-0610 1 Erdöl und Öl aus bituminösen Mineralien, roh (Förderung) |               |       |       |       |       |       |       |       |       |       |       |       |                         |
| 2005 ...   | 57,0          | 62,5  | 71,0  | 73,3  | 73,4  | 81,4  | 88,4  | 95,7  | 97,5  | 94,6  | 91,5  | 92,7  | 81,6                    |
| 2006 ...   | 99,7          | 101,3 | 101,0 | 107,8 | 104,7 | 101,3 | 106,8 | 107,6 | 96,5  | 90,1  | 86,2  | 86,3  | 99,1                    |
| 2007 ...   | 79,0          | 77,1  | 81,5  | 90,1  | 90,6  | 95,5  | 104,5 | 104,1 | 105,1 | 110,8 | 119,7 | 124,2 | 98,5                    |
| 2008 ...   | 123,6         | 127,1 | 132,3 | 134,9 | 147,9 | 165,0 | 176,7 | 158,9 | 143,4 | 121,6 | 92,4  | 70,4  | 132,9                   |
| 2009 ...   | 63,9          | 67,4  | 69,5  | 74,9  | 84,8  | 96,7  | 97,8  | 107,9 | 101,8 | 101,3 | 106,7 | 107,2 | 90,0                    |
| 2010 ...   | 111,4         | 110,6 | 117,7 | 122,8 | 127,6 | 124,6 | 123,7 | 126,5 | 124,1 | 122,5 | 125,0 | 134,6 | 122,6                   |
| 2011 ...   | 144,4         | 152,4 | 166,7 | 175,9 | 168,0 | 167,2 | 170,3 | 162,9 | 167,8 | 172,0 | 174,7 | 176,5 | 166,6                   |
| 2012 ...   | 181,3         | 187,3 | 200,3 | 202,8 | 193,6 | 180,1 | 171,8 | 189,5 | 195,9 | 187,2 | 180,8 | 177,6 | 187,4                   |
| 2013 ...   | 178,0         | 182,9 | 182,1 | 175,3 | 169,1 | 169,1 | 171,5 | 175,2 | 178,5 | 173,4 | 166,7 | 169,1 | 174,2                   |
| 2014 ...   | 167,5         | 168,2 | 169,4 | 166,4 | 167,2 | 171,1 | 171,1 | 163,8 | 160,8 | 154,4 | 140,7 | 122,7 | 160,3                   |
| 2015 ...   | 94,4          | 98,1  | 109,9 | 112,2 | 121,0 | 119,4 | 112,6 | 99,7  | 86,6  | 87,3  | 84,5  | 74,3  | 100,0                   |
| 2016 ...   | 59,2          | 55,7  | 63,7  | 68,8  | 76,9  | 87,3  | 87,7  | 83,3  | 87,8  | 92,4  | 89,0  | 98,8  | 79,2                    |
| 2017 ...   | 111,5         | 110,6 | 107,6 | 105,6 | 100,1 | 95,1  | 91,3  | 93,5  | 96,6  | 101,3 | 110,8 | 114,2 | 103,2                   |
| 2018 ...   | 118,4         | 115,6 | 112,0 | 117,0 | 129,6 | 138,2 | 140,8 | 136,7 | 140,3 | 152,1 | 140,8 | 118,2 | 130,0                   |
| 2019 ...   | 112,5         | 120,3 | 127,4 | 135,9 | 139,6 | 129,9 | 127,0 | 121,5 | 119,8 | 123,2 | 122,1 | 124,9 | 125,3                   |
| 2020 ...   | 131,3         | 119,1 | 87,1  | 56,7  | 43,4  | 66,0  | 80,7  | 83,9  | 81,5  | 77,7  | 79,9  | 84,6  | 82,7                    |
| 2021 ...   | 94,1          | 104,6 | 118,4 | 120,9 | 122,8 | 127,0 | 135,7 |       |       |       |       |       |                         |
| 2022 ...   |               |       |       |       |       |       |       |       |       |       |       |       |                         |
| 2023 ...   |               |       |       |       |       |       |       |       |       |       |       |       |                         |

### 5.3.1 Erdgas - Indizes

| Berichts-<br>jahr   | Berichtsmonat |       |       |       |       |       |       |       |       |       |       |       | Jahresdurch-<br>schnitt |
|---|---------------|-------|-------|-------|-------|-------|-------|-------|-------|-------|-------|-------|-------------------------|
|   | Jan           | Feb   | Mrz   | Apr   | Mai   | Jun   | Jul   | Aug   | Sep   | Okt   | Nov   | Dez   |                         |
| <b>Index der Einfuhrpreise</b>  |               |       |       |       |       |       |       |       |       |       |       |       |                         |
| <b>2015 = 100</b>   |               |       |       |       |       |       |       |       |       |       |       |       |                         |
| GP09-062 Erdgas   |               |       |       |       |       |       |       |       |       |       |       |       |                         |
| 2005 ...  | 71,1          | 71,6  | 71,3  | 73,9  | 75,4  | 76,3  | 80,0  | 81,3  | 84,2  | 91,6  | 94,0  | 96,0  | 80,6                    |
| 2006 ...  | 102,8         | 103,5 | 104,8 | 107,1 | 108,2 | 108,8 | 111,2 | 110,7 | 111,9 | 112,5 | 112,1 | 110,6 | 108,7                   |
| 2007 ...  | 107,7         | 105,9 | 102,3 | 95,8  | 95,8  | 95,5  | 95,0  | 97,3  | 97,3  | 103,5 | 105,6 | 109,1 | 100,9                   |
| 2008 ...  | 116,1         | 118,9 | 121,7 | 128,4 | 130,9 | 136,2 | 146,3 | 151,5 | 157,1 | 165,8 | 164,5 | 160,8 | 141,5                   |
| 2009 ...  | 148,4         | 140,4 | 131,4 | 111,4 | 102,4 | 97,2  | 89,5  | 87,9  | 87,7  | 90,7  | 90,3  | 93,1  | 105,9                   |
| 2010 ...  | 95,9          | 99,0  | 100,7 | 102,6 | 106,1 | 111,1 | 115,9 | 118,6 | 114,8 | 119,2 | 119,5 | 121,9 | 110,4                   |
| 2011 ...  | 124,3         | 126,9 | 128,7 | 132,9 | 137,1 | 136,5 | 141,6 | 140,9 | 135,1 | 150,8 | 147,9 | 150,1 | 137,7                   |
| 2012 ...  | 151,0         | 150,1 | 152,1 | 153,7 | 153,6 | 152,0 | 141,4 | 140,5 | 134,1 | 136,3 | 142,4 | 143,0 | 145,9                   |
| 2013 ...  | 142,1         | 140,4 | 140,7 | 141,9 | 136,8 | 136,0 | 130,5 | 130,4 | 127,6 | 130,5 | 131,4 | 131,9 | 135,0                   |
| 2014 ...  | 132,2         | 131,4 | 125,9 | 119,8 | 114,2 | 110,7 | 104,0 | 101,1 | 105,5 | 116,9 | 118,1 | 117,7 | 116,5                   |
| 2015 ...  | 114,2         | 105,6 | 108,5 | 103,5 | 102,1 | 99,9  | 98,5  | 98,3  | 94,8  | 92,9  | 91,6  | 90,0  | 100,0                   |
| 2016 ...  | 86,6          | 79,7  | 81,6  | 77,9  | 77,3  | 80,6  | 83,0  | 82,8  | 80,2  | 85,1  | 90,8  | 97,0  | 83,6                    |
| 2017 ...  | 93,3          | 95,4  | 95,7  | 91,2  | 90,8  | 88,1  | 86,4  | 85,9  | 88,9  | 90,7  | 93,2  | 96,6  | 91,4                    |
| 2018 ...  | 101,4         | 94,8  | 96,6  | 97,3  | 100,6 | 106,7 | 107,3 | 107,7 | 111,7 | 124,1 | 125,7 | 120,4 | 107,9                   |
| 2019 ...  | 112,9         | 104,1 | 95,7  | 89,6  | 84,1  | 76,2  | 70,8  | 69,2  | 75,0  | 77,6  | 88,6  | 85,1  | 85,7                    |
| 2020 ...  | 76,6          | 68,7  | 61,5  | 54,5  | 49,7  | 45,8  | 47,1  | 54,2  | 62,2  | 74,2  | 78,8  | 77,2  | 62,5                    |
| 2021 ...  | 82,5          | 85,3  | 83,5  | 85,9  | 99,0  | 114,5 | 127,4 |       |       |       |       |       |                         |
| 2022 ...  |               |       |       |       |       |       |       |       |       |       |       |       |                         |
| 2023 ...  |               |       |       |       |       |       |       |       |       |       |       |       |                         |
| <b>Index der Erzeugerpreise</b>   |               |       |       |       |       |       |       |       |       |       |       |       |                         |
| <b>2015 = 100</b>   |               |       |       |       |       |       |       |       |       |       |       |       |                         |
| GP09-3522 22 Erdgas, bei Abgabe an Handel und Gewerbe (auch Wohnungswirtschaft) |               |       |       |       |       |       |       |       |       |       |       |       |                         |
| 2005 ...  | 72,1          | 72,4  | 72,9  | 73,7  | 73,7  | 73,8  | 75,3  | 76,9  | 77,6  | 82,3  | 82,5  | 82,6  | 76,3                    |
| 2006 ...  | 89,3          | 89,8  | 89,8  | 90,5  | 90,9  | 91,0  | 91,4  | 91,4  | 91,8  | 94,7  | 95,2  | 95,4  | 91,8                    |
| 2007 ...  | 95,3          | 95,2  | 95,2  | 92,0  | 91,4  | 91,2  | 90,2  | 90,2  | 90,2  | 90,4  | 90,3  | 90,4  | 91,8                    |
| 2008 ...  | 92,8          | 93,6  | 94,0  | 95,5  | 95,9  | 96,2  | 98,0  | 99,5  | 102,9 | 111,4 | 112,7 | 113,4 | 100,5                   |
| 2009 ...  | 114,0         | 113,6 | 111,2 | 100,8 | 99,0  | 97,5  | 92,6  | 92,5  | 92,2  | 88,4  | 87,7  | 87,5  | 98,1                    |
| 2010 ...  | 88,0          | 88,0  | 88,0  | 88,4  | 88,6  | 88,5  | 88,5  | 88,8  | 89,3  | 89,7  | 90,3  | 90,5  | 88,9                    |
| 2011 ...  | 90,9          | 90,7  | 90,6  | 91,2  | 91,2  | 91,3  | 92,0  | 92,6  | 92,9  | 95,9  | 96,4  | 96,9  | 92,7                    |
| 2012 ...  | 97,6          | 97,6  | 97,9  | 98,4  | 98,4  | 98,4  | 98,6  | 98,9  | 99,3  | 100,0 | 100,0 | 100,2 | 98,8                    |
| 2013 ...  | 101,5         | 101,6 | 101,6 | 101,9 | 101,9 | 102,0 | 101,9 | 102,1 | 102,1 | 101,9 | 102,1 | 102,1 | 101,9                   |
| 2014 ...  | 102,2         | 102,3 | 102,2 | 102,1 | 102,1 | 102,1 | 102,0 | 101,9 | 101,9 | 101,6 | 101,6 | 101,5 | 102,0                   |
| 2015 ...  | 101,2         | 101,1 | 100,9 | 100,6 | 100,6 | 100,6 | 99,7  | 99,6  | 99,6  | 99,0  | 98,8  | 98,5  | 100,0                   |
| 2016 ...  | 96,6          | 96,5  | 96,4  | 95,9  | 95,8  | 94,8  | 94,4  | 94,1  | 93,9  | 92,9  | 92,9  | 92,6  | 94,7                    |
| 2017 ...  | 91,2          | 91,0  | 91,0  | 91,1  | 91,1  | 91,1  | 91,3  | 91,3  | 91,2  | 91,2  | 91,2  | 91,2  | 91,2                    |
| 2018 ...  | 90,2          | 90,1  | 90,2  | 90,8  | 90,8  | 90,8  | 91,1  | 91,1  | 91,1  | 91,8  | 91,6  | 91,8  | 91,0                    |
| 2019 ...  | 94,3          | 94,5  | 94,6  | 95,2  | 95,2  | 95,1  | 95,2  | 95,4  | 95,6  | 95,4  | 95,5  | 95,3  | 95,1                    |
| 2020 ...  | 94,7          | 94,0  | 93,8  | 93,6  | 93,4  | 93,4  | 92,8  | 92,7  | 92,8  | 92,5  | 92,6  | 92,8  | 93,3                    |
| 2021 ...  | 95,6          | 96,5  | 97,8  | 98,3  | 98,4  | 98,8  | 99,6  |       |       |       |       |       |                         |
| 2022 ...  |               |       |       |       |       |       |       |       |       |       |       |       |                         |
| 2023 ...  |               |       |       |       |       |       |       |       |       |       |       |       |                         |
| GP09-3522 23 Erdgas, bei Abgabe an die Industrie                                |               |       |       |       |       |       |       |       |       |       |       |       |                         |
| 2005 ...  | 60,1          | 60,8  | 60,9  | 64,2  | 65,0  | 65,0  | 66,3  | 66,7  | 66,9  | 70,8  | 71,5  | 71,8  | 65,8                    |
| 2006 ...  | 77,0          | 77,4  | 78,3  | 84,6  | 84,9  | 85,8  | 86,3  | 86,5  | 86,5  | 89,7  | 90,0  | 90,3  | 84,8                    |
| 2007 ...  | 89,8          | 89,7  | 89,2  | 85,1  | 84,9  | 84,5  | 81,1  | 81,3  | 81,2  | 82,0  | 82,4  | 83,3  | 84,5                    |
| 2008 ...  | 87,3          | 87,8  | 88,5  | 94,2  | 94,8  | 95,9  | 101,3 | 102,4 | 103,3 | 111,1 | 112,4 | 114,4 | 99,5                    |
| 2009 ...  | 114,3         | 114,0 | 112,8 | 98,2  | 96,9  | 94,7  | 83,3  | 83,6  | 83,4  | 78,9  | 78,8  | 79,4  | 93,2                    |
| 2010 ...  | 81,5          | 82,5  | 82,3  | 84,6  | 84,4  | 84,9  | 88,0  | 88,5  | 88,5  | 91,8  | 92,4  | 92,5  | 86,8                    |
| 2011 ...  | 93,7          | 93,9  | 94,0  | 95,9  | 96,3  | 96,3  | 101,1 | 102,0 | 101,8 | 107,7 | 108,3 | 108,4 | 100,0                   |
| 2012 ...  | 109,9         | 110,1 | 110,3 | 113,1 | 113,4 | 113,2 | 114,3 | 114,5 | 114,8 | 115,6 | 115,5 | 115,1 | 113,3                   |
| 2013 ...  | 115,0         | 115,0 | 115,0 | 114,0 | 114,0 | 113,9 | 112,8 | 112,3 | 112,3 | 111,3 | 110,8 | 110,7 | 113,1                   |
| 2014 ...  | 110,3         | 109,9 | 109,6 | 109,0 | 108,5 | 108,0 | 107,4 | 107,0 | 107,4 | 107,5 | 107,7 | 107,2 | 108,3                   |
| 2015 ...  | 105,4         | 102,6 | 104,8 | 102,6 | 102,9 | 101,8 | 100,4 | 99,7  | 97,4  | 95,4  | 94,1  | 92,8  | 100,0                   |
| 2016 ...  | 87,0          | 83,7  | 83,0  | 82,0  | 81,9  | 83,8  | 84,9  | 84,9  | 82,1  | 83,1  | 86,3  | 87,5  | 84,2                    |
| 2017 ...  | 91,6          | 91,8  | 90,8  | 89,2  | 89,0  | 88,5  | 88,1  | 87,9  | 89,1  | 89,7  | 90,3  | 92,2  | 89,9                    |
| 2018 ...  | 93,1          | 91,3  | 92,2  | 94,7  | 95,2  | 96,8  | 97,7  | 98,5  | 101,4 | 106,2 | 108,1 | 105,9 | 98,4                    |
| 2019 ...  | 104,1         | 103,4 | 98,8  | 96,4  | 92,8  | 89,2  | 85,2  | 83,1  | 83,2  | 83,2  | 84,1  | 88,4  | 91,0                    |
| 2020 ...  | 85,8          | 80,7  | 75,5  | 71,5  | 68,9  | 65,7  | 64,7  | 64,2  | 68,6  | 74,5  | 79,6  | 82,5  | 73,5                    |
| 2021 ...  | 94,7          | 99,9  | 97,2  | 99,1  | 106,6 | 114,6 | 127,6 |       |       |       |       |       |                         |
| 2022 ...  |               |       |       |       |       |       |       |       |       |       |       |       |                         |
| 2023 ...  |               |       |       |       |       |       |       |       |       |       |       |       |                         |

### 5.3.1 Erdgas - Indizes

| Berichts-<br>jahr                                      | Berichtsmonat |       |       |       |       |       |       |       |       |       |       |       | Jahresdurch-<br>schnitt |
|--|---------------|-------|-------|-------|-------|-------|-------|-------|-------|-------|-------|-------|-------------------------|
|  | Jan           | Feb   | Mrz   | Apr   | Mai   | Jun   | Jul   | Aug   | Sep   | Okt   | Nov   | Dez   |                         |
| <b>noch: Index der Erzeugerpreise</b>                  |               |       |       |       |       |       |       |       |       |       |       |       |                         |
| GP09-3522 24 Erdgas, bei Abgabe an Kraftwerke          |               |       |       |       |       |       |       |       |       |       |       |       |                         |
| 2005 ...   | 65,5          | 65,0  | 65,0  | 66,5  | 66,8  | 67,0  | 66,5  | 66,3  | 66,6  | 73,7  | 75,6  | 75,3  | 68,3                    |
| 2006 ...   | 78,3          | 79,1  | 79,7  | 76,5  | 77,5  | 76,7  | 77,5  | 77,5  | 75,6  | 76,3  | 79,6  | 78,9  | 77,8                    |
| 2007 ...   | 77,0          | 76,7  | 73,9  | 72,5  | 69,8  | 70,1  | 70,2  | 73,3  | 71,7  | 75,8  | 77,3  | 77,6  | 73,8                    |
| 2008 ...   | 82,0          | 82,9  | 81,9  | 86,4  | 88,6  | 90,2  | 96,8  | 97,1  | 101,2 | 109,8 | 109,4 | 107,3 | 94,5                    |
| 2009 ...   | 107,2         | 107,2 | 104,8 | 92,9  | 92,9  | 89,3  | 84,9  | 84,9  | 82,3  | 84,6  | 87,3  | 87,4  | 92,1                    |
| 2010 ...   | 85,1          | 83,4  | 83,5  | 84,2  | 85,3  | 89,3  | 95,4  | 97,1  | 96,3  | 96,5  | 96,5  | 97,9  | 90,9                    |
| 2011 ...   | 100,2         | 100,2 | 100,2 | 102,5 | 103,2 | 103,2 | 111,2 | 111,2 | 111,2 | 111,4 | 111,4 | 111,4 | 106,4                   |
| 2012 ...   | 111,4         | 113,2 | 115,4 | 116,9 | 116,9 | 116,9 | 117,9 | 117,9 | 117,9 | 119,5 | 118,7 | 118,3 | 116,7                   |
| 2013 ...   | 118,0         | 116,6 | 116,6 | 115,6 | 115,9 | 115,6 | 115,1 | 115,1 | 116,1 | 113,3 | 113,2 | 112,4 | 115,3                   |
| 2014 ...   | 112,5         | 110,4 | 108,0 | 104,9 | 100,7 | 96,9  | 97,8  | 99,2  | 97,1  | 102,9 | 104,2 | 107,5 | 103,5                   |
| 2015 ...   | 109,7         | 101,5 | 102,7 | 103,3 | 102,4 | 100,8 | 98,9  | 98,6  | 98,7  | 96,2  | 93,4  | 93,9  | 100,0                   |
| 2016 ...   | 89,2          | 85,0  | 82,2  | 77,0  | 76,2  | 76,6  | 77,7  | 76,8  | 75,1  | 78,0  | 81,1  | 84,1  | 79,9                    |
| 2017 ...   | 85,4          | 83,1  | 80,6  | 82,6  | 82,3  | 84,4  | 82,3  | 82,0  | 81,6  | 85,5  | 87,4  | 89,0  | 83,9                    |
| 2018 ...   | 89,7          | 90,1  | 90,7  | 90,7  | 91,8  | 92,9  | 94,2  | 94,2  | 97,9  | 99,7  | 102,3 | 99,9  | 94,5                    |
| 2019 ...   | 97,3          | 96,0  | 90,5  | 88,6  | 85,1  | 82,2  | 79,7  | 75,8  | 76,7  | 78,3  | 82,2  | 85,0  | 84,8                    |
| 2020 ...   | 83,8          | 73,7  | 68,5  | 65,2  | 61,8  | 55,9  | 56,1  | 58,6  | 65,3  | 73,9  | 78,3  | 80,6  | 68,5                    |
| 2021 ...   | 82,6          | 88,0  | 86,4  | 88,8  | 99,3  | 108,6 | 124,2 |       |       |       |       |       |                         |
| 2022 ...   |               |       |       |       |       |       |       |       |       |       |       |       |                         |
| 2023 ...   |               |       |       |       |       |       |       |       |       |       |       |       |                         |
| GP09-3522 27 100 Erdgas, bei Abgabe an Wiederverkäufer |               |       |       |       |       |       |       |       |       |       |       |       |                         |
| 2005 ...   | 62,6          | 62,6  | 63,5  | 69,5  | 69,6  | 70,5  | 72,8  | 73,0  | 73,3  | 75,6  | 76,3  | 76,6  | 70,5                    |
| 2006 ...   | 83,4          | 83,4  | 85,1  | 88,2  | 88,5  | 92,2  | 92,1  | 92,3  | 91,6  | 91,4  | 91,0  | 91,9  | 89,3                    |
| 2007 ...   | 90,5          | 90,5  | 91,9  | 86,2  | 86,0  | 83,8  | 80,5  | 80,5  | 80,2  | 81,7  | 82,4  | 82,9  | 84,8                    |
| 2008 ...   | 87,3          | 88,5  | 89,3  | 97,0  | 98,5  | 99,6  | 109,9 | 110,2 | 112,2 | 122,1 | 122,2 | 124,8 | 105,1                   |
| 2009 ...   | 123,6         | 123,3 | 121,8 | 98,1  | 97,6  | 92,8  | 76,3  | 76,1  | 72,4  | 72,9  | 72,9  | 73,7  | 91,8                    |
| 2010 ...   | 78,4          | 78,6  | 76,7  | 79,3  | 79,6  | 79,9  | 86,4  | 87,0  | 87,0  | 89,3  | 89,5  | 89,6  | 83,4                    |
| 2011 ...   | 90,7          | 91,8  | 91,5  | 95,6  | 95,7  | 96,0  | 104,6 | 105,0 | 104,6 | 107,4 | 107,6 | 107,6 | 99,8                    |
| 2012 ...   | 109,4         | 109,5 | 109,7 | 110,7 | 110,8 | 110,6 | 111,9 | 112,2 | 112,3 | 112,2 | 112,4 | 112,7 | 111,2                   |
| 2013 ...   | 113,7         | 113,2 | 113,2 | 112,9 | 112,2 | 112,2 | 111,1 | 110,6 | 110,4 | 111,3 | 111,3 | 111,6 | 112,0                   |
| 2014 ...   | 110,2         | 109,3 | 108,4 | 107,2 | 105,5 | 104,7 | 103,1 | 102,4 | 103,2 | 104,3 | 104,9 | 105,3 | 105,7                   |
| 2015 ...   | 102,9         | 102,3 | 102,7 | 102,2 | 100,6 | 100,2 | 100,1 | 99,5  | 99,4  | 97,7  | 96,6  | 96,0  | 100,0                   |
| 2016 ...   | 89,4          | 87,9  | 87,3  | 86,9  | 85,5  | 86,4  | 87,0  | 86,9  | 84,9  | 84,7  | 84,4  | 84,8  | 86,3                    |
| 2017 ...   | 79,7          | 77,9  | 78,1  | 78,1  | 77,3  | 77,1  | 77,3  | 76,9  | 77,0  | 77,0  | 78,0  | 78,1  | 77,7                    |
| 2018 ...   | 78,4          | 77,8  | 77,8  | 77,9  | 78,8  | 80,0  | 80,7  | 81,2  | 83,6  | 85,7  | 85,8  | 85,5  | 81,1                    |
| 2019 ...   | 88,5          | 87,6  | 84,7  | 84,7  | 82,0  | 79,8  | 80,2  | 76,4  | 76,9  | 76,8  | 79,4  | 78,9  | 81,3                    |
| 2020 ...   | 78,7          | 75,4  | 72,7  | 71,6  | 68,7  | 66,5  | 65,8  | 67,7  | 69,3  | 71,8  | 73,3  | 75,8  | 71,4                    |
| 2021 ...   | 76,6          | 76,5  | 76,8  | 77,0  | 82,3  | 84,2  | 93,6  |       |       |       |       |       |                         |
| 2022 ...   |               |       |       |       |       |       |       |       |       |       |       |       |                         |
| 2023 ...   |               |       |       |       |       |       |       |       |       |       |       |       |                         |
| <b>Index der Verbraucherpreise</b>                     |               |       |       |       |       |       |       |       |       |       |       |       |                         |
| <b>2015 = 100</b>                                      |               |       |       |       |       |       |       |       |       |       |       |       |                         |
| CC13-0452103000 Erdgas, ohne Umlage                    |               |       |       |       |       |       |       |       |       |       |       |       |                         |
| 2005 ...   | 73,1          | 73,4  | 73,4  | 73,7  | 73,9  | 74,0  | 74,8  | 75,7  | 76,7  | 80,7  | 81,1  | 81,2  | 76,0                    |
| 2006 ...   | 87,3          | 87,8  | 87,8  | 88,5  | 88,9  | 89,0  | 89,2  | 89,3  | 89,5  | 92,7  | 93,4  | 93,4  | 89,7                    |
| 2007 ...   | 95,7          | 95,6  | 95,5  | 92,3  | 91,8  | 91,8  | 91,2  | 91,2  | 90,8  | 91,1  | 91,0  | 91,0  | 92,4                    |
| 2008 ...   | 94,0          | 94,2  | 94,3  | 95,6  | 96,1  | 96,6  | 98,6  | 100,5 | 103,8 | 110,9 | 111,6 | 111,8 | 100,7                   |
| 2009 ...   | 113,1         | 112,3 | 111,5 | 100,1 | 99,5  | 99,1  | 95,2  | 94,2  | 93,7  | 90,6  | 90,3  | 89,4  | 99,1                    |
| 2010 ...   | 89,6          | 89,8  | 89,7  | 90,0  | 90,0  | 90,0  | 90,0  | 90,2  | 90,3  | 91,1  | 91,3  | 91,4  | 90,3                    |
| 2011 ...   | 92,4          | 92,7  | 92,7  | 92,9  | 93,0  | 93,1  | 93,7  | 94,2  | 95,4  | 97,4  | 97,7  | 97,9  | 94,4                    |
| 2012 ...   | 98,8          | 99,1  | 99,1  | 99,2  | 99,2  | 99,2  | 99,2  | 99,6  | 99,9  | 100,0 | 100,1 | 100,1 | 99,5                    |
| 2013 ...   | 100,5         | 100,5 | 100,5 | 100,6 | 100,6 | 100,8 | 100,9 | 100,9 | 101,2 | 101,1 | 101,2 | 101,2 | 100,8                   |
| 2014 ...   | 101,1         | 101,1 | 101,1 | 101,1 | 101,1 | 101,1 | 101,0 | 101,1 | 101,0 | 101,0 | 101,0 | 100,4 | 101,0                   |
| 2015 ...   | 100,4         | 100,4 | 100,3 | 100,1 | 100,1 | 100,1 | 99,9  | 99,9  | 99,8  | 99,7  | 99,7  | 99,5  | 100,0                   |
| 2016 ...   | 98,4          | 98,2  | 98,2  | 98,0  | 97,9  | 97,6  | 97,3  | 97,2  | 97,0  | 96,3  | 96,0  | 96,0  | 97,3                    |
| 2017 ...   | 94,0          | 93,8  | 93,6  | 93,5  | 93,4  | 93,4  | 93,2  | 93,2  | 93,3  | 93,2  | 93,2  | 93,2  | 93,4                    |
| 2018 ...   | 92,7          | 92,6  | 92,5  | 92,5  | 92,5  | 91,9  | 91,9  | 91,8  | 91,8  | 91,8  | 91,9  | 92,0  | 92,2                    |
| 2019 ...   | 94,6          | 94,8  | 95,0  | 95,5  | 95,6  | 95,7  | 95,9  | 96,0  | 96,1  | 96,5  | 96,6  | 96,8  | 95,8                    |
| 2020 ...   | 97,0          | 97,1  | 97,2  | 97,2  | 97,2  | 97,1  | 95,1  | 95,3  | 95,1  | 95,1  | 94,8  | 94,9  | 96,1                    |
| 2021 ...   | 98,9          | 99,1  | 99,3  | 99,2  | 99,3  | 99,4  | 99,6  |       |       |       |       |       |                         |
| 2022 ...   |               |       |       |       |       |       |       |       |       |       |       |       |                         |
| 2023 ...   |               |       |       |       |       |       |       |       |       |       |       |       |                         |

### 5.3.1 Erdgas - Indizes

| Berichts-<br>jahr              | Berichtsmonat |       |       |       |       |       |       |       |       |       |       |       | Jahresdurch-<br>schnitt |
|--------------------------------|---------------|-------|-------|-------|-------|-------|-------|-------|-------|-------|-------|-------|-------------------------|
|                                | Jan           | Feb   | Mrz   | Apr   | Mai   | Jun   | Jul   | Aug   | Sep   | Okt   | Nov   | Dez   |                         |
| <b>Index der Ausführpreise</b> |               |       |       |       |       |       |       |       |       |       |       |       |                         |
| <b>2015 = 100</b>              |               |       |       |       |       |       |       |       |       |       |       |       |                         |
| GP09-062 Erdgas                |               |       |       |       |       |       |       |       |       |       |       |       |                         |
| 2005 ...                       | 64,9          | 65,9  | 65,9  | 69,4  | 71,1  | 71,1  | 72,1  | 73,0  | 73,4  | 77,4  | 77,0  | 77,3  | 71,5                    |
| 2006 ...                       | 83,9          | 88,6  | 88,7  | 93,4  | 94,2  | 97,2  | 96,9  | 97,0  | 96,9  | 99,5  | 98,6  | 98,8  | 94,5                    |
| 2007 ...                       | 97,6          | 97,6  | 98,1  | 92,2  | 91,2  | 90,9  | 87,0  | 85,0  | 85,1  | 86,5  | 87,0  | 87,3  | 90,5                    |
| 2008 ...                       | 91,5          | 94,2  | 94,6  | 100,5 | 101,5 | 104,6 | 112,3 | 115,4 | 116,4 | 122,6 | 127,3 | 128,3 | 109,1                   |
| 2009 ...                       | 124,0         | 123,8 | 122,8 | 109,1 | 97,2  | 95,5  | 84,2  | 77,3  | 75,6  | 76,5  | 77,4  | 78,0  | 95,1                    |
| 2010 ...                       | 79,5          | 82,2  | 82,8  | 85,1  | 87,5  | 88,6  | 100,6 | 106,7 | 104,7 | 99,3  | 94,8  | 94,3  | 92,2                    |
| 2011 ...                       | 96,7          | 97,1  | 96,8  | 101,2 | 100,8 | 100,8 | 106,5 | 106,6 | 108,1 | 116,0 | 118,5 | 120,3 | 105,8                   |
| 2012 ...                       | 117,8         | 119,3 | 116,8 | 127,9 | 124,6 | 123,9 | 124,0 | 124,1 | 124,1 | 122,5 | 125,4 | 123,3 | 122,8                   |
| 2013 ...                       | 123,2         | 123,7 | 123,4 | 126,4 | 121,7 | 121,0 | 120,6 | 122,2 | 119,3 | 118,6 | 117,4 | 119,2 | 121,4                   |
| 2014 ...                       | 118,1         | 116,2 | 112,1 | 110,3 | 106,1 | 104,0 | 100,6 | 99,3  | 101,2 | 108,7 | 109,5 | 108,9 | 107,9                   |
| 2015 ...                       | 108,1         | 102,1 | 106,2 | 103,7 | 102,6 | 101,1 | 100,2 | 100,1 | 97,2  | 95,4  | 94,3  | 89,1  | 100,0                   |
| 2016 ...                       | 86,2          | 74,8  | 73,2  | 71,1  | 71,6  | 77,8  | 78,7  | 76,9  | 79,1  | 90,3  | 95,8  | 102,3 | 81,5                    |
| 2017 ...                       | 101,1         | 98,8  | 91,0  | 91,0  | 89,7  | 87,9  | 84,3  | 84,9  | 88,8  | 90,1  | 95,2  | 98,3  | 91,8                    |
| 2018 ...                       | 96,2          | 90,6  | 96,9  | 91,8  | 95,2  | 98,3  | 97,8  | 100,8 | 109,1 | 110,4 | 111,1 | 108,2 | 100,5                   |
| 2019 ...                       | 100,5         | 91,2  | 86,1  | 81,2  | 77,6  | 71,6  | 69,1  | 70,3  | 72,7  | 72,8  | 78,9  | 78,5  | 79,2                    |
| 2020 ...                       | 74,0          | 67,2  | 65,2  | 59,6  | 55,3  | 52,4  | 50,7  | 57,0  | 69,4  | 80,6  | 82,5  | 84,3  | 66,5                    |
| 2021 ...                       | 95,4          | 88,4  | 89,9  | 93,1  | 99,2  | 105,0 | 121,1 |       |       |       |       |       |                         |
| 2022 ...                       |               |       |       |       |       |       |       |       |       |       |       |       |                         |
| 2023 ...                       |               |       |       |       |       |       |       |       |       |       |       |       |                         |

### 5.3.2 Erdgas

#### Abgabe an private Haushalte, Jahresverbrauch 20 Gigajoule bis unter 200 Gigajoule

Cent/kWh, alle Steuern inbegriffen

| Berichtszeitraum | Deutschland | Belgien | Bosnien und Herzegowina | Bulgarien | Dänemark | Estland | Frankreich | Georgien | Griechenland |
|------------------|-------------|---------|-------------------------|-----------|----------|---------|------------|----------|--------------|
| 1. HJ 2008       | 6,41        | 5,85    | -                       | 3,54      | 9,59     | 3,35    | 5,21       | -        | -            |
| 2. HJ 2008       | 7,62        | 7,29    | -                       | 3,91      | 9,79     | 3,71    | 5,78       | -        | -            |
| 1. HJ 2009       | 6,48        | 6,05    | -                       | 4,73      | 8,03     | 3,95    | 5,50       | -        | -            |
| 2. HJ 2009       | 5,89        | 5,16    | -                       | 3,48      | 8,51     | 3,63    | 5,83       | -        | -            |
| 1. HJ 2010       | 5,65        | 5,29    | 3,77                    | 3,68      | 9,54     | 3,62    | 5,21       | -        | -            |
| 2. HJ 2010       | 5,71        | 6,04    | 4,47                    | 4,31      | 9,65     | 4,01    | 5,75       | -        | -            |
| 1. HJ 2011       | 5,88        | 6,34    | 4,52                    | 4,30      | 10,31    | 4,19    | 5,80       | -        | -            |
| 2. HJ 2011       | 6,40        | 7,31    | 5,36                    | 4,72      | 10,29    | 4,37    | 6,46       | -        | -            |
| 1. HJ 2012       | 6,37        | 6,89    | 5,55                    | 4,94      | 9,80     | 5,00    | 6,35       | -        | -            |
| 2. HJ 2012       | 6,48        | 7,34    | 5,55                    | 5,56      | 9,55     | 5,18    | 6,82       | -        | 10,17        |
| 1. HJ 2013       | 6,61        | 6,59    | 5,55                    | 5,13      | 9,93     | 5,24    | 6,78       | -        | 7,72         |
| 2. HJ 2013       | 6,89        | 6,68    | 5,12                    | 5,18      | 9,77     | 4,76    | 7,29       | -        | 8,88         |
| 1. HJ 2014       | 6,78        | 6,58    | 5,12                    | 4,91      | 9,08     | 4,91    | 7,01       | -        | 7,23         |
| 2. HJ 2014       | 6,81        | 6,50    | 5,12                    | 4,84      | 8,78     | 4,94    | 7,62       | -        | 7,98         |
| 1. HJ 2015       | 6,76        | 5,84    | 5,14                    | 4,77      | 9,20     | 4,56    | 7,01       | -        | 6,81         |
| 2. HJ 2015       | 6,81        | 6,21    | 5,14                    | 3,91      | 8,81     | 3,84    | 7,33       | -        | 7,50         |
| 1. HJ 2016       | 6,61        | 5,47    | 3,91                    | 3,68      | 8,33     | 3,46    | 6,50       | -        | 5,64         |
| 2. HJ 2016       | 6,42        | 5,34    | 3,36                    | 3,11      | 8,58     | 3,28    | 6,76       | -        | 6,52         |
| 1. HJ 2017       | 6,11        | 5,22    | 3,07                    | 3,30      | 8,88     | 4,18    | 6,39       | -        | 5,60p        |
| 2. HJ 2017       | 6,09        | 5,52    | 3,27                    | 3,75      | 8,75     | 4,13    | 6,95       | -        | -            |
| 1. HJ 2018       | 6,08        | 5,36    | 3,26                    | 3,79      | 8,72     | 4,01    | 6,65       | 1,51     | 5,32e        |
| 2. HJ 2018       | 6,08        | 6,25    | 3,26                    | 4,37      | 9,13     | 4,25    | 7,63       | 1,51     | 6,54         |
| 1. HJ 2019       | 6,32        | 5,54    | 3,35                    | 4,49      | 8,55     | 4,58    | 7,38       | 1,51     | 5,55         |
| 2. HJ 2019       | 5,88        | 5,73    | 3,33                    | 4,42      | 7,71     | 4,46    | 8,39       | 1,43     | 5,87         |
| 1. HJ 2020       | 5,97        | 4,96    | 3,74                    | 3,96      | 7,50     | 4,41    | 7,20       | 1,39     | 4,83         |
| 2. HJ 2020       | 6,20        | 4,98    | 3,46                    | 3,48      | 7,47     | 4,11    | 7,51       | 1,25     | 5,17         |

| Berichtszeitraum | Irland | Italien | Kroatien | Lettland | Liechtenstein | Litauen | Luxemburg | Mazedonien | Moldau |
|------------------|--------|---------|----------|----------|---------------|---------|-----------|------------|--------|
| 1. HJ 2008       | 5,43   | 6,29    | 2,73     | 3,13     | -             | 3,29    | 5,57      | -          | -      |
| 2. HJ 2008       | 6,50   | 7,20    | 2,77     | 5,00     | -             | 3,82    | 5,14      | -          | -      |
| 1. HJ 2009       | 6,44   | 7,57    | 3,19     | 5,23     | -             | 4,25    | 4,92      | -          | -      |
| 2. HJ 2009       | 5,50   | 5,34    | 3,28     | 3,79     | -             | 4,06    | 4,61      | -          | -      |
| 1. HJ 2010       | 4,96   | 6,17    | 3,83     | 3,14     | -             | 3,75    | 4,34      | -          | -      |
| 2. HJ 2010       | 5,27   | 7,87    | 3,80     | 4,06     | -             | 4,53    | 4,73      | -          | -      |
| 1. HJ 2011       | 5,09   | 6,94    | 3,75     | 3,87     | -             | 4,35    | 5,11      | -          | -      |
| 2. HJ 2011       | 6,18   | 8,75    | 3,72     | 4,57     | -             | 5,40    | 5,79      | -          | -      |
| 1. HJ 2012       | 6,14   | 7,69    | 3,83     | 5,12     | -             | 5,10    | 5,78      | -          | -      |
| 2. HJ 2012       | 6,72   | 9,68    | 4,72     | 5,60     | -             | 6,11    | 5,94      | -          | -      |
| 1. HJ 2013       | 6,53   | 8,34    | 4,65     | 5,06     | -             | 6,03    | 6,24      | -          | -      |
| 2. HJ 2013       | 7,22   | 9,46    | 4,68     | 5,04     | -             | 6,14    | 5,66      | -          | -      |
| 1. HJ 2014       | 6,81   | 7,97    | 4,64     | 4,84     | 8,16          | 5,59    | 5,32      | -          | -      |
| 2. HJ 2014       | 7,45   | 9,51    | 4,75     | 4,88     | 8,57          | 4,99    | 5,14      | -          | -      |
| 1. HJ 2015       | 6,73   | 7,66    | 4,73     | 4,96     | 9,13          | 4,23    | 4,96      | -          | 3,20   |
| 2. HJ 2015       | 7,24   | 9,05    | 4,59     | 4,85     | 9,25          | 4,36    | 4,82      | -          | 3,15   |
| 1. HJ 2016       | 6,52   | 7,31    | 4,28     | 4,24     | 8,45          | 4,13    | 4,54      | -          | 3,02   |
| 2. HJ 2016       | 6,78   | 8,38p   | 3,70     | 4,06     | 8,23          | 3,87    | 4,18      | -          | 2,95   |
| 1. HJ 2017       | 6,32   | 7,04    | 3,59     | 3,78     | 7,44          | 3,65    | 4,18      | 4,82       | 3,08   |
| 2. HJ 2017       | 6,49   | 8,74    | 3,66     | 3,93     | 7,46          | 3,95    | 3,98      | 5,10       | 3,11   |
| 1. HJ 2018       | 6,32   | 7,14    | 3,68     | 3,85     | 6,81          | 3,99    | 4,11      | 4,07       | 2,54   |
| 2. HJ 2018       | 7,61   | 9,51    | 3,60     | 4,50     | 8,17          | 4,05    | 4,29      | 6,06       | 2,89   |
| 1. HJ 2019       | 6,83   | 7,69    | 3,75     | 4,46     | 7,52          | 4,50    | 4,48      | 5,98       | 2,97   |
| 2. HJ 2019       | 7,64   | 9,34    | 4,06     | 3,51     | 8,41          | 4,06    | 4,14      | 5,75       | 3,01   |
| 1. HJ 2020       | 6,69   | 7,28    | 3,89     | 3,15     | 7,87          | 3,61    | 4,12      | 5,44       | 3,02   |
| 2. HJ 2020       | 7,01   | 8,97    | 3,77     | 2,80     | 7,76          | 2,95    | 3,66      | 4,54       | 2,61   |

### 5.3.2 Erdgas

#### Abgabe an private Haushalte, Jahresverbrauch 20 Gigajoule bis unter 200 Gigajoule

Cent/kWh, alle Steuern inbegriffen

| Berichtszeitraum | Niederlande | Österreich | Polen | Portugal | Rumänien | Serbien | Schweden | Slowakei | Slowenien |
|------------------|-------------|------------|-------|----------|----------|---------|----------|----------|-----------|
| 1. HJ 2008       | 6,97        | 5,86       | 4,16  | 6,25     | 3,32     | -       | 9,29     | 4,28     | 5,58      |
| 2. HJ 2008       | 7,57        | 6,16       | 5,15  | 6,29     | 3,36     | -       | 10,16    | 4,65     | 7,12      |
| 1. HJ 2009       | 8,10        | 6,49       | 3,89  | 6,04     | 2,92     | -       | 8,74     | 4,62     | 6,58      |
| 2. HJ 2009       | 6,74        | 6,20       | 4,60  | 5,95     | 2,68     | -       | 9,40     | 4,76     | 5,39      |
| 1. HJ 2010       | 6,80        | 6,22       | 4,25  | 5,94     | 2,75     | -       | 10,04    | 4,36     | 5,82      |
| 2. HJ 2010       | 7,20        | 6,02       | 5,05  | 6,30     | 2,78     | -       | 10,61    | 4,46     | 6,73      |
| 1. HJ 2011       | 6,89        | 6,94       | 4,63  | 6,10     | 2,84     | -       | 11,86    | 4,65     | 6,68      |
| 2. HJ 2011       | 7,86        | 7,21       | 5,00  | 7,38     | 2,76     | -       | 11,65    | 5,12     | 7,92      |
| 1. HJ 2012       | 7,40        | 7,58       | 4,69  | 7,39     | 2,71     | -       | 11,74    | 5,15     | 7,98      |
| 2. HJ 2012       | 8,44        | 7,63       | 5,76  | 8,53     | 2,74     | -       | 12,68    | 5,14     | 7,30      |
| 1. HJ 2013       | 7,90        | 7,67       | 4,70  | 8,36     | 2,85     | 4,10    | 12,27    | 4,99     | 6,68      |
| 2. HJ 2013       | 8,63        | 7,54       | 5,09  | 9,33     | 3,07     | 4,39    | 12,24    | 5,18     | 7,10      |
| 1. HJ 2014       | 7,89        | 7,48       | 4,89  | 9,34     | 3,09     | 4,28    | 11,84    | 5,08     | 6,67      |
| 2. HJ 2014       | 8,20        | 7,30       | 5,00  | 10,39    | 3,19     | 4,51    | 11,38    | 5,19     | 6,34      |
| 1. HJ 2015       | 7,56        | 7,30       | 5,01  | 9,76     | 3,11     | 4,66    | 11,31    | 4,96     | 6,29      |
| 2. HJ 2015       | 8,03        | 7,11       | 4,98  | 9,82     | 3,40     | 4,00    | 11,73    | 4,95     | 6,09      |
| 1. HJ 2016       | 7,79        | 6,90       | 3,92  | 9,13     | 3,32     | 3,75    | 11,29    | 4,60     | 5,99      |
| 2. HJ 2016       | 8,08        | 6,74       | 4,41  | 8,15     | 3,23     | 3,26    | 11,42    | 4,45     | 5,63      |
| 1. HJ 2017       | 7,63        | 6,74       | 4,17  | 7,73     | 3,03 e   | 3,21    | 12,12    | 4,21     | 5,53      |
| 2. HJ 2017       | 8,15        | 6,98       | 4,42  | 7,99     | 3,08 e   | 3,39    | 11,25    | 4,45     | 5,32      |
| 1. HJ 2018       | 8,15        | 6,69       | 4,23  | 7,59     | 3,21 e   | 3,35    | 11,53    | 4,27     | 5,47      |
| 2. HJ 2018       | 8,61        | 7,01       | 4,50  | 7,84     | 3,54 e   | 3,42    | 12,23    | 4,59     | 5,77      |
| 1. HJ 2019       | 9,21        | 6,60       | 4,73  | 7,60     | 3,47 e   | 3,35    | 11,83    | 4,49     | 5,72      |
| 2. HJ 2019       | 9,65        | 6,74       | 4,65  | 7,76     | 3,32     | 3,48    | 11,67    | 4,81     | 5,61      |
| 1. HJ 2020       | 9,95        | 6,48       | 4,25  | 7,85     | 3,24 e   | 3,37    | 9,80 e   | 4,57     | 5,86      |
| 2. HJ 2020       | 10,10       | 6,56       | 4,19  | 7,83     | 3,20     | 3,44    | 10,73 e  | 4,80     | 5,49      |

| Berichtszeitraum | Spanien | Tschechische Republik | Türkei | Ukraine | Ungarn | Vereinigtes Königreich |
|------------------|---------|-----------------------|--------|---------|--------|------------------------|
| 1. HJ 2008       | 5,75    | 4,39                  | 3,25   | -       | 4,04   | 3,95                   |
| 2. HJ 2008       | 6,53    | 5,29                  | 4,67   | -       | 4,65   | 4,78                   |
| 1. HJ 2009       | 6,11    | 4,95                  | 3,90   | -       | 4,82   | 4,26                   |
| 2. HJ 2009       | 5,35    | 4,72                  | 3,08   | -       | 4,76   | 4,26                   |
| 1. HJ 2010       | 5,34    | 4,69                  | 3,23   | -       | 5,35   | 4,05                   |
| 2. HJ 2010       | 5,40    | 5,17                  | 3,35   | -       | 5,54   | 4,22                   |
| 1. HJ 2011       | 5,36    | 5,44                  | 2,89   | -       | 5,61   | 4,25                   |
| 2. HJ 2011       | 5,40    | 5,95                  | 2,93   | -       | 5,70   | 5,23                   |
| 1. HJ 2012       | 6,61    | 6,59                  | 3,18   | -       | 4,83   | 5,22                   |
| 2. HJ 2012       | 8,63    | 6,61                  | 4,09   | -       | 5,17   | 5,78                   |
| 1. HJ 2013       | 7,32    | 6,41                  | 4,09   | -       | 4,32   | 5,31                   |
| 2. HJ 2013       | 8,92    | 5,75                  | 3,71   | -       | 4,20   | 5,88                   |
| 1. HJ 2014       | 7,52    | 5,48                  | 3,26   | -       | 3,65   | 6,00                   |
| 2. HJ 2014       | 9,59    | 5,63                  | 3,73   | -       | 3,51   | 6,46                   |
| 1. HJ 2015       | 7,31    | 5,74                  | 3,78   | -       | 3,53   | 6,35                   |
| 2. HJ 2015       | 9,56    | 5,83                  | 3,47   | -       | 3,52   | 6,68                   |
| 1. HJ 2016       | 6,77    | 5,83                  | 3,36   | 1,82    | 3,44   | 5,53                   |
| 2. HJ 2016       | 8,57    | 5,63                  | 3,01   | 2,38    | 3,60   | 5,01                   |
| 1. HJ 2017       | 6,67    | 5,50                  | 2,58   | 2,31    | 3,52   | 4,69                   |
| 2. HJ 2017       | 8,65    | 5,66                  | 2,43   | 2,17    | 3,65   | 4,79                   |
| 1. HJ 2018       | 6,65    | 5,75                  | 2,16   | 2,09    | 3,58   | 4,65                   |
| 2. HJ 2018       | 8,75    | 5,69                  | 2,09   | 2,48    | 3,47   | 5,18                   |
| 1. HJ 2019       | 7,36    | 5,86                  | 1,99   | 2,67    | 3,46   | 4,93                   |
| 2. HJ 2019       | 10,21   | 5,88                  | 2,63   | 2,27    | 3,34   | 5,04                   |
| 1. HJ 2020       | 7,18    | 5,73                  | 2,39   | 1,81    | 3,19   | 4,76                   |
| 2. HJ 2020       | 8,90    | 5,58                  | 1,94   | 2,58    | 3,08   | -                      |

Quelle: Eurostat, Energiestatistik - Preise (Neue Methode ab 2007)

### 5.3.3 Erdgas

#### Abgabe an industrielle Abnehmer, Jahresverbrauch 100.000 Gigajoule bis unter 1.000.000 Gigajoule

Cent/kWh, einschließlich Verbrauchssteuern, ohne Mehrwertsteuer

| Berichtszeitraum | Deutschland | Belgien | Bosnien und Herzegowina | Bulgarien | Dänemark | Estland | Finnland | Frankreich | Georgien |
|------------------|-------------|---------|-------------------------|-----------|----------|---------|----------|------------|----------|
| 1. HJ 2008       | 3,74        | 3,14    | -                       | 1,95      | 2,81     | 2,29    | 2,70     | 2,96       | -        |
| 2. HJ 2008       | 4,09        | 3,56    | -                       | 2,48      | 2,89     | 2,87    | 3,20     | 3,51       | -        |
| 1. HJ 2009       | 3,59        | 3,17    | -                       | 2,93      | 2,51     | 2,56    | 2,95     | 3,06       | -        |
| 2. HJ 2009       | 3,29        | 3,15    | -                       | 1,88      | 2,08     | 2,21    | 2,81     | 2,68       | -        |
| 1. HJ 2010       | 3,32        | 2,37    | -                       | 2,16      | 2,76     | 2,76    | 2,84     | 2,73       | -        |
| 2. HJ 2010       | 3,48        | 2,51    | -                       | 2,74      | 3,30     | 2,74    | 3,26     | 2,77       | -        |
| 1. HJ 2011       | 3,61        | 2,66    | -                       | 2,65      | 3,63     | 2,70    | 4,06     | 2,72       | -        |
| 2. HJ 2011       | 3,62        | 2,78    | 5,45                    | 2,93      | 3,58     | 3,01    | 4,73     | 2,86       | -        |
| 1. HJ 2012       | 3,45        | 2,87    | 5,66                    | 3,33      | 3,55     | 3,59    | 4,59     | 3,03       | -        |
| 2. HJ 2012       | 3,49        | 2,90    | 5,66                    | 3,69      | 3,70     | 3,42    | 4,67     | 3,08       | -        |
| 1. HJ 2013       | 3,71        | 2,99    | 5,66                    | 3,28      | 3,95     | 3,57    | 4,74     | 3,19       | -        |
| 2. HJ 2013       | 3,80        | 3,02    | 5,31                    | 3,17      | 3,80     | 3,42    | 4,75     | 3,31       | -        |
| 1. HJ 2014       | 3,54        | 2,75    | 5,31                    | 3,17      | 3,20     | 3,44    | 4,45     | 3,14       | -        |
| 2. HJ 2014       | 3,19        | 2,63    | 5,31                    | 3,06      | 3,15     | 3,62    | 4,38     | 3,06       | -        |
| 1. HJ 2015       | 3,16        | 2,61    | 5,32                    | 2,84      | 3,32     | 3,35    | 4,34     | 3,04       | -        |
| 2. HJ 2015       | 2,99        | 2,49    | 5,32                    | 2,29      | 3,07     | 2,61    | 3,92     | 2,91       | -        |
| 1. HJ 2016       | 2,65        | 2,14    | 4,25                    | 1,90      | 2,50     | 2,43    | 4,02     | 2,39       | -        |
| 2. HJ 2016       | 2,64        | 2,05    | 3,79                    | 1,50      | 2,60     | 2,25    | 4,04     | 2,40       | -        |
| 1. HJ 2017       | 2,61        | 2,01    | 3,43                    | 1,72      | 2,76     | 2,76    | 4,52     | 2,47       | -        |
| 2. HJ 2017       | 2,55        | 1,95    | 3,58                    | 1,99      | 2,76     | 2,58    | -        | 2,36       | -        |
| 1. HJ 2018       | 2,57        | 2,04    | 3,56                    | 2,02      | 3,09     | 2,96    | -        | 2,79       | 2,11     |
| 2. HJ 2018       | 2,65        | 2,18    | 3,57                    | 2,38      | 3,38     | 3,35    | -        | 2,73       | 2,21     |
| 1. HJ 2019       | 2,68        | 2,06    | 3,67                    | 2,60      | 2,72     | 3,19    | -        | 2,69       | 2,26     |
| 2. HJ 2019       | 2,50        | 1,85    | 3,72                    | 2,19      | 2,31     | 3,14    | -        | 2,50       | 2,14     |
| 1. HJ 2020       | 2,30        | 1,74    | 3,97                    | 1,77      | 2,00     | 2,37    | -        | 2,13       | 1,97     |
| 2. HJ 2020       | 2,34        | 1,66    | 3,75                    | 1,49      | 2,20     | 2,25    | -        | 2,10       | 1,61     |

| Berichtszeitraum | Griechenland | Irland | Italien | Kroatien | Lettland | Liechtenstein | Litauen | Luxemburg | Mazedonien |
|------------------|--------------|--------|---------|----------|----------|---------------|---------|-----------|------------|
| 1. HJ 2008       | -            | 2,90   | 3,00    | -        | 2,81     | -             | 2,91    | 2,12      | -          |
| 2. HJ 2008       | -            | 3,26   | 3,68    | 2,31     | 3,81     | -             | 3,84    | 2,53      | -          |
| 1. HJ 2009       | -            | 3,14   | 3,28    | 2,64     | 3,73     | -             | 2,59    | 2,67      | -          |
| 2. HJ 2009       | -            | 2,31   | 2,45    | 2,68     | 2,48     | -             | 2,30    | 2,54      | -          |
| 1. HJ 2010       | -            | 2,31   | 2,63    | 3,40     | 2,45     | -             | 2,87    | 2,45      | -          |
| 2. HJ 2010       | -            | 2,50   | 2,65    | 3,94     | 3,00     | -             | 3,14    | 2,78      | -          |
| 1. HJ 2011       | -            | 2,86   | 2,79    | 4,05     | 2,80     | -             | 3,38    | 3,32      | 3,79       |
| 2. HJ 2011       | -            | 2,70   | 3,07    | 4,32     | 3,27     | -             | 4,13    | 3,77      | 4,08       |
| 1. HJ 2012       | -            | 3,11   | 3,57    | 3,71     | 3,52     | -             | 4,38    | 3,59      | 4,59       |
| 2. HJ 2012       | 5,32         | 3,26   | 3,52    | 4,74     | 3,83     | -             | 4,61    | 4,06      | 4,72       |
| 1. HJ 2013       | 4,93         | 3,48   | 3,41    | 4,17     | 3,58     | -             | 4,23    | 4,15      | 4,06       |
| 2. HJ 2013       | 4,52         | 3,59   | 3,32    | 3,61     | 3,54     | -             | 4,18    | 3,51      | 3,80       |
| 1. HJ 2014       | 4,36         | 3,35   | 3,16    | 3,11     | 3,29     | -             | 3,80    | 3,28      | 3,76       |
| 2. HJ 2014       | 4,28         | 3,05   | 2,96    | 3,80     | 3,38     | -             | 3,15    | 3,14      | -          |
| 1. HJ 2015       | 3,79         | 3,01   | 2,92    | 3,58     | 3,31     | -             | 2,02    | 3,15      | -          |
| 2. HJ 2015       | 3,20         | 2,99   | 2,77    | 2,87     | 2,79     | -             | 1,85    | 2,96      | 2,63       |
| 1. HJ 2016       | 2,50         | 2,42   | 2,51    | 2,60     | 2,49     | -             | 2,12    | 2,58      | 2,15       |
| 2. HJ 2016       | 2,52         | 2,60   | 2,32p   | 2,40     | 2,33     | -             | 1,85    | 2,43      | 1,96       |
| 1. HJ 2017       | 2,69p        | 2,42   | 2,27p   | 2,27     | 2,54     | -             | 2,26    | 2,31      | 2,36       |
| 2. HJ 2017       | 2,53         | 2,42   | 2,23    | 2,20     | 2,64     | -             | 2,98    | 2,11      | 2,51       |
| 1. HJ 2018       | 2,60e        | 2,67   | 2,43    | 2,34     | 2,71     | -             | 3,03    | 2,33      | 2,50       |
| 2. HJ 2018       | 3,03         | 2,86   | 2,67    | 2,66     | 3,06     | -             | 3,45    | 2,43      | 3,08       |
| 1. HJ 2019       | 3,08         | 2,70   | 2,85    | 2,84     | 2,89     | -             | 3,00    | 2,20      | 2,99       |
| 2. HJ 2019       | 2,95         | 2,43   | 2,43    | 2,46     | 2,43     | -             | 2,13    | 2,00      | 2,89       |
| 1. HJ 2020       | 2,16         | 2,22   | 2,36    | 2,61     | 2,13     | -             | 1,90    | 1,87      | 2,10       |
| 2. HJ 2020       | 1,75         | 2,05   | 2,12    | 2,23     | 1,89     | -             | 1,87    | 1,83      | -          |

### 5.3.3 Erdgas

#### Abgabe an industrielle Abnehmer, Jahresverbrauch 100.000 Gigajoule bis unter 1.000.000 Gigajoule

Cent/kWh, einschließlich Verbrauchssteuern, ohne Mehrwertsteuer

| Berichtszeitraum | Moldau | Niederlande | Österreich | Polen | Portugal | Rumänien          | Serbien | Schweden          | Slowakei |
|------------------|--------|-------------|------------|-------|----------|-------------------|---------|-------------------|----------|
| 1. HJ 2008       | -      | 3,02        | -          | 2,67  | 2,37     | 2,43              | -       | 4,65              | 3,10     |
| 2. HJ 2008       | -      | 3,27        | -          | 2,98  | 2,61     | 2,62              | -       | 4,40              | 4,35     |
| 1. HJ 2009       | -      | 3,21        | 2,62       | 2,49  | 2,56     | 2,13              | -       | 3,17              | 3,64     |
| 2. HJ 2009       | -      | 2,84        | 2,57       | 2,56  | 2,30     | 1,86              | -       | 3,90              | 2,92     |
| 1. HJ 2010       | -      | 2,55        | 2,47       | 2,66  | 2,60     | 2,05              | -       | 4,08              | 2,97     |
| 2. HJ 2010       | -      | 2,59        | 2,76       | 2,85  | 2,90     | 1,92              | -       | 4,38              | 3,02     |
| 1. HJ 2011       | -      | 2,78        | 2,93       | 2,87  | 2,88     | 2,12              | -       | 4,78              | 3,04     |
| 2. HJ 2011       | -      | 2,72        | 3,07       | 2,74  | 3,35     | 2,31              | -       | 4,95              | 3,25     |
| 1. HJ 2012       | -      | 2,97        | 3,67       | 3,04  | 3,56     | 2,68              | -       | 4,88              | 3,33     |
| 2. HJ 2012       | -      | 3,04        | 3,80       | 3,36  | 3,69     | 2,42              | -       | 4,97              | 3,21     |
| 1. HJ 2013       | -      | 3,26        | 3,95       | 3,25  | 3,66     | 2,48              | 3,83    | 4,89              | 3,57     |
| 2. HJ 2013       | -      | 3,12        | 3,64       | 3,22  | 3,61     | 2,42              | 3,75    | 4,72              | 3,47     |
| 1. HJ 2014       | -      | 3,07        | 3,68       | 3,27  | 3,64     | 2,66              | 3,71    | 4,24              | 3,40     |
| 2. HJ 2014       | -      | 2,72        | 3,39       | 3,17  | 3,81     | 2,76              | 3,80    | 4,04              | 3,45     |
| 1. HJ 2015       | 2,72   | 3,04        | 3,43       | 3,24  | 3,55     | 2,60              | 4,35    | 4,19              | 3,24     |
| 2. HJ 2015       | 2,69   | 2,64        | 3,24       | 2,91  | 3,27     | 2,48              | 3,39    | 3,81              | 3,21     |
| 1. HJ 2016       | 2,46   | 2,55        | 2,97       | 2,27  | 2,78     | 2,42              | 2,81    | 3,41              | 2,81     |
| 2. HJ 2016       | 2,44   | 2,38        | 2,84       | 2,16  | 2,36     | 2,28              | 2,85    | 3,55              | 2,77     |
| 1. HJ 2017       | 2,52   | 2,53        | 2,76       | 2,34  | 2,39     | 2,20 <sub>e</sub> | 2,91    | 3,34              | 2,51     |
| 2. HJ 2017       | 2,60   | 2,30        | 2,80       | 2,19  | 2,29     | 2,19 <sub>e</sub> | 2,90    | 3,89              | 2,46     |
| 1. HJ 2018       | 2,07   | 2,63        | 2,66       | 2,41  | 2,38     | 2,30 <sub>e</sub> | 3,06    | 4,16              | 2,50     |
| 2. HJ 2018       | 2,08   | 2,50        | 3,00       | 2,63  | 2,72     | 2,48 <sub>e</sub> | 3,59    | 4,33              | 2,64     |
| 1. HJ 2019       | 2,27   | 2,60        | 2,71       | 2,81  | 2,78     | 2,87 <sub>e</sub> | 3,77    | 3,36              | 2,80     |
| 2. HJ 2019       | 2,35   | 2,10        | 2,53       | 2,57  | 2,65     | 2,66 <sub>e</sub> | 3,68    | 3,10              | 2,76     |
| 1. HJ 2020       | 2,36   | 2,43        | 2,33       | 2,36  | 2,35     | 2,45 <sub>e</sub> | 3,48    | 3,49 <sub>e</sub> | 2,51     |
| 2. HJ 2020       | 1,89   | 2,12        | 2,41       | 2,25  | 2,00     | 1,90              | 2,54    | 3,19 <sub>e</sub> | 2,57     |

| Berichtszeitraum | Slowenien | Spanien | Tschechische Republik | Türkei | Ukraine | Ungarn | Vereinigtes Königreich |
|------------------|-----------|---------|-----------------------|--------|---------|--------|------------------------|
| 1. HJ 2008       | 3,31      | 2,57    | 2,96                  | 2,48   | -       | 2,73   | 2,62                   |
| 2. HJ 2008       | 4,19      | 3,04    | 3,68                  | 3,26   | -       | 3,75   | 2,99                   |
| 1. HJ 2009       | -         | 2,69    | 3,04                  | 2,74   | -       | 3,20   | 2,56                   |
| 2. HJ 2009       | 2,72      | 2,34    | 2,41                  | 2,17   | -       | 3,12   | 1,95                   |
| 1. HJ 2010       | 4,07      | 2,44    | 2,73                  | 2,26   | -       | 2,80   | 2,02                   |
| 2. HJ 2010       | 3,59      | 2,52    | 3,16                  | 2,31   | -       | 3,40   | 2,14                   |
| 1. HJ 2011       | -         | 2,69    | 2,94                  | 2,12   | -       | 3,57   | 2,37                   |
| 2. HJ 2011       | -         | 3,10    | 3,28                  | 2,09   | -       | 3,95   | 2,57                   |
| 1. HJ 2012       | 4,82      | 3,37    | 3,19                  | 2,55   | -       | 4,46   | 2,95                   |
| 2. HJ 2012       | 4,64      | 3,50    | 3,17                  | 2,99   | -       | 4,21   | 3,05                   |
| 1. HJ 2013       | 4,11      | 3,48    | 3,10                  | 2,99   | -       | 4,17   | 3,14                   |
| 2. HJ 2013       | 4,02      | 3,38    | 3,05                  | 2,63   | -       | 3,96   | 3,11                   |
| 1. HJ 2014       | 3,65      | 3,36    | 2,99                  | 2,38   | -       | 3,31   | 3,09                   |
| 2. HJ 2014       | 3,57      | 3,47    | 2,81                  | 2,61   | -       | 2,87   | 2,86                   |
| 1. HJ 2015       | 3,25      | 3,17    | 2,71                  | 2,77   | -       | 2,78   | 2,93                   |
| 2. HJ 2015       | 3,00      | 2,92    | 2,64                  | 2,45   | -       | 2,93   | 2,78                   |
| 1. HJ 2016       | 2,72      | 2,44    | 2,28                  | 2,34   | 1,95    | 2,69   | 2,25                   |
| 2. HJ 2016       | 2,46      | 2,39    | 2,26                  | 2,13   | 2,11    | 2,57   | 1,96                   |
| 1. HJ 2017       | 2,53      | 2,44    | 2,23                  | 1,80   | 2,54    | 2,48   | 1,91                   |
| 2. HJ 2017       | 2,47      | 2,38    | 2,35                  | 1,66   | 2,39    | 2,37   | 1,81                   |
| 1. HJ 2018       | 2,53      | 2,47    | 2,41                  | 1,68   | 2,28    | 2,48   | 2,10                   |
| 2. HJ 2018       | 2,76      | 2,78    | 2,58                  | 1,86   | 2,85    | 2,80   | 2,21                   |
| 1. HJ 2019       | 2,76      | 2,83    | 2,60                  | 2,10   | 2,45    | 2,74   | 2,18                   |
| 2. HJ 2019       | 2,62      | 2,74    | 2,46                  | 2,35   | 1,93    | 2,36   | 2,18                   |
| 1. HJ 2020       | 2,55      | 2,36    | 2,26                  | 2,11   | 1,45    | 2,16   | 2,27                   |
| 2. HJ 2020       | 2,41      | 1,99    | 2,03                  | 1,57   | 1,56    | 1,94   | -                      |

Quelle: Eurostat, Energiestatistik - Preise (Neue Methode ab 2007)



## 5.4.1 Benzin - Indizes

| Berichts-<br>jahr                  | Berichtsmonat |       |       |       |       |       |       |       |       |       |       |       | Jahresdurch-<br>schnitt |
|------------------------------------|---------------|-------|-------|-------|-------|-------|-------|-------|-------|-------|-------|-------|-------------------------|
|                                    | Jan           | Feb   | Mrz   | Apr   | Mai   | Jun   | Jul   | Aug   | Sep   | Okt   | Nov   | Dez   |                         |
| <b>Index der Einfuhrpreise</b>     |               |       |       |       |       |       |       |       |       |       |       |       |                         |
| <b>2015 = 100</b>                  |               |       |       |       |       |       |       |       |       |       |       |       |                         |
| GP09-1920 21 Motorenbenzin         |               |       |       |       |       |       |       |       |       |       |       |       |                         |
| 2005 ...                           | 56,3          | 60,1  | 64,1  | 73,1  | 69,3  | 77,7  | 87,5  | 93,9  | 101,5 | 89,8  | 81,6  | 80,2  | 77,9                    |
| 2006 ...                           | 87,6          | 81,5  | 89,0  | 101,8 | 101,7 | 103,2 | 109,5 | 101,5 | 80,7  | 74,4  | 74,1  | 76,6  | 90,1                    |
| 2007 ...                           | 70,8          | 76,3  | 85,5  | 94,3  | 104,2 | 101,5 | 98,9  | 92,5  | 94,9  | 96,1  | 104,1 | 101,8 | 93,4                    |
| 2008 ...                           | 101,1         | 106,5 | 105,2 | 112,2 | 121,7 | 133,4 | 130,7 | 125,8 | 115,7 | 92,2  | 66,9  | 46,2  | 104,8                   |
| 2009 ...                           | 58,2          | 62,7  | 64,9  | 70,7  | 83,5  | 92,1  | 84,4  | 91,3  | 81,3  | 86,4  | 88,4  | 87,9  | 79,3                    |
| 2010 ...                           | 90,9          | 94,9  | 107,5 | 110,8 | 107,4 | 106,9 | 101,4 | 99,7  | 100,5 | 102,1 | 104,6 | 114,9 | 103,5                   |
| 2011 ...                           | 118,4         | 124,8 | 130,9 | 141,7 | 139,1 | 131,5 | 135,9 | 132,2 | 133,6 | 129,5 | 127,6 | 130,8 | 131,3                   |
| 2012 ...                           | 141,0         | 148,6 | 161,9 | 159,7 | 150,8 | 138,3 | 139,1 | 160,6 | 158,8 | 146,7 | 139,2 | 135,8 | 148,4                   |
| 2013 ...                           | 139,1         | 148,4 | 145,8 | 138,7 | 136,5 | 134,4 | 142,4 | 143,5 | 135,7 | 128,8 | 128,0 | 129,1 | 137,5                   |
| 2014 ...                           | 127,7         | 131,4 | 132,4 | 137,6 | 136,8 | 142,4 | 139,7 | 131,6 | 132,3 | 120,3 | 111,5 | 90,4  | 127,8                   |
| 2015 ...                           | 80,7          | 96,5  | 106,9 | 115,2 | 117,8 | 120,6 | 118,6 | 101,0 | 90,7  | 86,3  | 86,7  | 78,8  | 100,0                   |
| 2016 ...                           | 72,6          | 65,7  | 75,0  | 84,4  | 88,9  | 89,3  | 80,2  | 81,7  | 84,2  | 89,2  | 85,4  | 97,7  | 82,9                    |
| 2017 ...                           | 98,3          | 100,2 | 97,2  | 98,7  | 94,2  | 88,8  | 89,2  | 92,0  | 95,0  | 94,5  | 102,5 | 100,0 | 95,9                    |
| 2018 ...                           | 103,2         | 98,4  | 98,2  | 109,0 | 120,5 | 118,9 | 119,3 | 121,6 | 122,6 | 121,9 | 104,1 | 92,0  | 110,8                   |
| 2019 ...                           | 85,4          | 92,6  | 105,4 | 120,7 | 121,9 | 109,2 | 112,9 | 105,0 | 104,7 | 102,9 | 104,6 | 104,7 | 105,8                   |
| 2020 ...                           | 102,1         | 96,1  | 55,0  | 36,7  | 48,8  | 60,8  | 64,6  | 64,5  | 64,0  | 62,2  | 63,4  | 67,8  | 65,5                    |
| 2021 ...                           | 77,7          | 91,3  | 101,7 | 102,8 | 105,8 | 113,4 | 118,7 |       |       |       |       |       |                         |
| 2022 ...                           |               |       |       |       |       |       |       |       |       |       |       |       |                         |
| 2023 ...                           |               |       |       |       |       |       |       |       |       |       |       |       |                         |
| <b>Index der Erzeugerpreise</b>    |               |       |       |       |       |       |       |       |       |       |       |       |                         |
| <b>2015 = 100</b>                  |               |       |       |       |       |       |       |       |       |       |       |       |                         |
| GP09-1920 21 Motorenbenzin         |               |       |       |       |       |       |       |       |       |       |       |       |                         |
| 2005 ...                           | 79,4          | 80,6  | 82,9  | 86,0  | 85,7  | 87,8  | 91,1  | 93,2  | 97,6  | 95,2  | 89,1  | 89,2  | 88,2                    |
| 2006 ...                           | 91,3          | 90,2  | 91,0  | 96,9  | 97,3  | 98,2  | 100,8 | 97,9  | 89,8  | 87,8  | 87,5  | 87,9  | 93,1                    |
| 2007 ...                           | 88,2          | 89,2  | 93,2  | 96,6  | 99,1  | 99,2  | 99,7  | 96,5  | 97,7  | 96,6  | 102,3 | 97,2  | 96,3                    |
| 2008 ...                           | 98,5          | 99,0  | 101,4 | 102,2 | 106,9 | 110,0 | 111,2 | 105,2 | 105,9 | 96,7  | 87,1  | 81,5  | 100,5                   |
| 2009 ...                           | 84,1          | 86,6  | 85,4  | 89,3  | 92,1  | 97,1  | 92,1  | 96,4  | 93,4  | 93,6  | 95,7  | 94,5  | 91,7                    |
| 2010 ...                           | 98,2          | 97,1  | 102,4 | 103,8 | 103,7 | 103,2 | 101,4 | 100,4 | 100,9 | 100,7 | 101,4 | 105,5 | 101,6                   |
| 2011 ...                           | 107,2         | 106,3 | 111,5 | 115,0 | 115,3 | 112,3 | 113,4 | 111,0 | 114,1 | 112,8 | 111,2 | 110,0 | 111,7                   |
| 2012 ...                           | 113,4         | 116,5 | 121,0 | 123,1 | 118,5 | 115,3 | 117,0 | 121,9 | 124,2 | 119,3 | 115,0 | 113,4 | 118,2                   |
| 2013 ...                           | 113,6         | 117,5 | 113,3 | 114,9 | 114,0 | 114,3 | 116,7 | 116,4 | 115,3 | 111,9 | 110,2 | 110,6 | 114,1                   |
| 2014 ...                           | 108,6         | 109,6 | 108,9 | 112,0 | 112,1 | 114,1 | 113,7 | 111,0 | 111,7 | 108,5 | 105,3 | 97,2  | 109,4                   |
| 2015 ...                           | 92,2          | 98,1  | 101,3 | 104,4 | 106,3 | 108,0 | 107,7 | 102,6 | 96,8  | 94,9  | 95,6  | 92,3  | 100,0                   |
| 2016 ...                           | 89,0          | 87,1  | 87,9  | 92,8  | 95,1  | 95,1  | 93,1  | 92,4  | 93,2  | 96,1  | 92,8  | 97,9  | 92,7                    |
| 2017 ...                           | 100,0         | 100,9 | 97,3  | 100,6 | 98,2  | 95,5  | 95,7  | 95,9  | 97,9  | 96,7  | 99,7  | 98,6  | 98,1                    |
| 2018 ...                           | 99,0          | 97,7  | 96,0  | 100,5 | 105,5 | 105,2 | 105,2 | 107,5 | 110,7 | 110,0 | 111,6 | 104,0 | 104,4                   |
| 2019 ...                           | 97,4          | 97,7  | 98,6  | 106,3 | 110,3 | 107,0 | 106,7 | 102,5 | 102,1 | 100,2 | 100,4 | 100,6 | 102,5                   |
| 2020 ...                           | 102,9         | 100,7 | 89,3  | 80,8  | 82,2  | 87,6  | 91,4  | 91,2  | 89,7  | 90,6  | 88,4  | 90,3  | 90,4                    |
| 2021 ...                           | 98,7          | 101,0 | 107,2 | 107,7 | 108,0 | 109,4 | 113,2 |       |       |       |       |       |                         |
| 2022 ...                           |               |       |       |       |       |       |       |       |       |       |       |       |                         |
| 2023 ...                           |               |       |       |       |       |       |       |       |       |       |       |       |                         |
| <b>Index der Verbraucherpreise</b> |               |       |       |       |       |       |       |       |       |       |       |       |                         |
| <b>2015 = 100</b>                  |               |       |       |       |       |       |       |       |       |       |       |       |                         |
| CC13-803B Superbenzin              |               |       |       |       |       |       |       |       |       |       |       |       |                         |
| 2005 ...                           | 78,8          | 80,1  | 82,6  | 85,8  | 85,5  | 87,3  | 90,7  | 92,4  | 97,7  | 95,5  | 88,9  | 88,7  | 87,8                    |
| 2006 ...                           | 91,1          | 90,5  | 90,2  | 96,2  | 96,8  | 98,1  | 99,9  | 97,9  | 89,8  | 87,7  | 87,4  | 87,7  | 92,8                    |
| 2007 ...                           | 88,7          | 89,6  | 93,2  | 96,5  | 98,9  | 99,1  | 100,1 | 96,7  | 97,9  | 96,6  | 102,7 | 96,5  | 96,4                    |
| 2008 ...                           | 98,8          | 98,5  | 102,2 | 102,1 | 106,7 | 109,4 | 111,0 | 104,8 | 105,8 | 97,2  | 87,6  | 81,9  | 100,5                   |
| 2009 ...                           | 84,3          | 87,0  | 85,8  | 89,6  | 92,0  | 96,7  | 92,3  | 96,6  | 93,9  | 93,6  | 96,0  | 95,1  | 91,9                    |
| 2010 ...                           | 98,4          | 97,0  | 102,4 | 104,0 | 103,8 | 103,3 | 101,7 | 100,7 | 100,8 | 100,7 | 101,5 | 105,7 | 101,7                   |
| 2011 ...                           | 107,1         | 106,1 | 111,6 | 114,8 | 115,2 | 112,1 | 113,0 | 110,9 | 113,9 | 112,4 | 111,3 | 109,7 | 111,5                   |
| 2012 ...                           | 113,1         | 115,9 | 120,7 | 122,7 | 118,6 | 115,3 | 116,7 | 121,5 | 124,6 | 119,0 | 115,0 | 113,8 | 118,1                   |
| 2013 ...                           | 113,8         | 116,9 | 113,0 | 115,6 | 114,4 | 114,7 | 116,7 | 116,4 | 115,9 | 112,1 | 110,1 | 111,2 | 114,2                   |
| 2014 ...                           | 108,9         | 109,5 | 109,4 | 111,8 | 112,2 | 113,9 | 113,9 | 111,3 | 111,9 | 109,3 | 105,8 | 98,3  | 109,7                   |
| 2015 ...                           | 92,7          | 96,2  | 100,8 | 103,8 | 106,2 | 106,6 | 107,9 | 103,3 | 97,6  | 95,7  | 96,5  | 92,8  | 100,0                   |
| 2016 ...                           | 89,7          | 87,4  | 87,9  | 91,5  | 94,2  | 96,6  | 94,5  | 93,1  | 94,4  | 96,5  | 94,4  | 97,6  | 93,2                    |
| 2017 ...                           | 99,8          | 100,2 | 98,0  | 100,1 | 97,8  | 96,6  | 95,6  | 96,3  | 98,6  | 96,9  | 99,7  | 98,4  | 98,2                    |
| 2018 ...                           | 98,4          | 98,7  | 96,4  | 99,9  | 104,7 | 106,1 | 106,0 | 107,5 | 110,1 | 110,3 | 112,7 | 105,7 | 104,7                   |
| 2019 ...                           | 97,7          | 97,0  | 98,6  | 105,2 | 110,1 | 108,5 | 107,0 | 104,1 | 102,5 | 101,9 | 101,9 | 101,2 | 103,0                   |
| 2020 ...                           | 102,6         | 101,3 | 96,7  | 87,8  | 86,3  | 91,2  | 93,1  | 92,3  | 92,2  | 92,8  | 89,4  | 91,2  | 93,1                    |
| 2021 ...                           | 100,5         | 103,5 | 109,0 | 109,6 | 110,5 | 112,2 | 115,3 |       |       |       |       |       |                         |
| 2022 ...                           |               |       |       |       |       |       |       |       |       |       |       |       |                         |
| 2023 ...                           |               |       |       |       |       |       |       |       |       |       |       |       |                         |

## 5.4.1 Benzin - Indizes

| Berichts-<br>jahr              | Berichtsmonat |       |       |       |       |       |       |       |       |       |       |       | Jahresdurch-<br>schnitt |
|--------------------------------|---------------|-------|-------|-------|-------|-------|-------|-------|-------|-------|-------|-------|-------------------------|
|                                | Jan           | Feb   | Mrz   | Apr   | Mai   | Jun   | Jul   | Aug   | Sep   | Okt   | Nov   | Dez   |                         |
| <b>Index der Ausführpreise</b> |               |       |       |       |       |       |       |       |       |       |       |       |                         |
| <b>2015 = 100</b>              |               |       |       |       |       |       |       |       |       |       |       |       |                         |
| GP09-1920 21 Motorenbenzin     |               |       |       |       |       |       |       |       |       |       |       |       |                         |
| 2005 ...                       | 58,8          | 63,2  | 68,8  | 76,0  | 71,6  | 80,6  | 92,1  | 99,2  | 107,7 | 97,0  | 83,2  | 83,2  | 81,8                    |
| 2006 ...                       | 90,2          | 85,0  | 91,4  | 106,0 | 105,4 | 107,9 | 116,0 | 104,4 | 82,6  | 77,5  | 77,9  | 80,0  | 93,7                    |
| 2007 ...                       | 74,7          | 81,6  | 91,5  | 102,5 | 109,6 | 108,2 | 104,8 | 98,2  | 100,4 | 102,5 | 111,1 | 108,3 | 99,5                    |
| 2008 ...                       | 107,2         | 111,1 | 112,3 | 119,8 | 134,4 | 142,5 | 136,4 | 128,2 | 119,5 | 94,5  | 70,7  | 51,6  | 110,7                   |
| 2009 ...                       | 57,4          | 64,1  | 66,4  | 73,0  | 85,8  | 94,6  | 85,3  | 95,0  | 85,3  | 89,0  | 92,1  | 89,8  | 81,5                    |
| 2010 ...                       | 96,2          | 97,4  | 107,6 | 112,2 | 108,5 | 109,5 | 104,2 | 103,2 | 102,6 | 104,5 | 107,0 | 118,6 | 106,0                   |
| 2011 ...                       | 121,2         | 124,2 | 132,5 | 142,6 | 138,0 | 132,2 | 138,2 | 132,6 | 137,0 | 131,7 | 129,2 | 131,6 | 132,6                   |
| 2012 ...                       | 142,1         | 149,9 | 161,6 | 161,0 | 148,6 | 139,4 | 149,4 | 161,7 | 161,6 | 148,9 | 141,3 | 138,7 | 150,4                   |
| 2013 ...                       | 142,3         | 152,7 | 146,2 | 138,8 | 138,6 | 137,0 | 144,8 | 144,7 | 137,7 | 130,6 | 130,6 | 131,5 | 139,6                   |
| 2014 ...                       | 129,6         | 132,9 | 132,2 | 136,8 | 136,0 | 141,2 | 138,3 | 132,9 | 133,4 | 121,7 | 114,5 | 89,5  | 128,3                   |
| 2015 ...                       | 79,8          | 98,1  | 108,8 | 115,7 | 118,7 | 121,3 | 119,3 | 99,8  | 88,3  | 84,1  | 86,9  | 79,5  | 100,0                   |
| 2016 ...                       | 70,3          | 63,7  | 76,6  | 84,4  | 89,3  | 89,8  | 80,6  | 81,5  | 84,2  | 90,4  | 84,8  | 99,2  | 82,9                    |
| 2017 ...                       | 100,8         | 101,8 | 96,3  | 101,5 | 93,8  | 88,3  | 89,3  | 92,2  | 95,5  | 93,6  | 102,0 | 99,3  | 96,2                    |
| 2018 ...                       | 103,8         | 98,2  | 100,2 | 109,1 | 121,0 | 118,1 | 120,7 | 122,3 | 120,1 | 117,9 | 97,6  | 85,1  | 109,5                   |
| 2019 ...                       | 84,8          | 93,0  | 105,7 | 121,0 | 123,3 | 106,6 | 113,2 | 104,3 | 104,3 | 102,5 | 105,0 | 105,0 | 105,7                   |
| 2020 ...                       | 102,3         | 93,6  | 54,6  | 34,5  | 50,0  | 63,7  | 68,2  | 68,0  | 66,2  | 64,6  | 63,6  | 70,1  | 66,6                    |
| 2021 ...                       | 80,2          | 91,6  | 100,6 | 103,0 | 106,1 | 111,9 | 119,3 |       |       |       |       |       |                         |
| 2022 ...                       |               |       |       |       |       |       |       |       |       |       |       |       |                         |
| 2023 ...                       |               |       |       |       |       |       |       |       |       |       |       |       |                         |

## 5.4.2 Preise für Motorenbenzin

Euro/Hektoliter, einschließlich Mineralölsteuer und Erdölbevorratungsbeitrag (EBV), ohne Mehrwertsteuer

Erhebungsstichtag 15. des Monats

| Berichts-<br>jahr  | Berichtsmonat |        |        |        |        |        |        |        |        |        |        |        | Jahresdurch-<br>schnitt |
|--|---------------|--------|--------|--------|--------|--------|--------|--------|--------|--------|--------|--------|-------------------------|
|  | Jan           | Feb    | Mrz    | Apr    | Mai    | Jun    | Jul    | Aug    | Sep    | Okt    | Nov    | Dez    |                         |
| <b>bei Abgabe von 15 - 20 m<sup>3</sup> an den Großhandel, frei Empfänger<sup>1)</sup></b> |               |        |        |        |        |        |        |        |        |        |        |        |                         |
| 2005 ...   | 91,19         | 92,71  | 93,64  | 96,96  | 95,88  | 100,11 | 102,99 | 107,73 | 108,91 | 105,76 | 100,42 | 102,32 | 99,89                   |
| 2006 ...   | 103,56        | 99,96  | 105,00 | 111,06 | 111,02 | 110,08 | 116,38 | 109,59 | 100,59 | 98,64  | 98,70  | 99,91  | 105,37                  |
| 2007 ...   | 97,46         | 98,87  | 103,76 | 108,58 | 111,85 | 116,11 | 114,72 | 111,83 | 113,30 | 111,01 | 113,66 | 111,22 | 109,36                  |
| 2008 ...   | 108,85        | 117,27 | 111,80 | 113,45 | 119,27 | 124,76 | 124,33 | 117,99 | 117,54 | 105,37 | 94,41  | 89,11  | 112,01                  |
| 2009 ...   | 92,64         | 95,04  | 93,54  | 98,08  | 103,09 | 109,11 | 101,21 | 106,04 | 102,37 | 104,24 | 104,66 | 102,56 | 101,05                  |
| 2010 ...   | 107,76        | 107,75 | 112,74 | 114,35 | 114,25 | 113,85 | 111,60 | 110,16 | 111,90 | 111,73 | 112,48 | 116,08 | 112,05                  |
| 2011 ...   | 119,14        | 118,46 | 122,83 | 128,30 | 127,53 | 124,95 | 126,99 | 122,94 | 126,43 | 126,16 | 121,99 | 122,18 | 123,99                  |
| 2012 ...   | 126,58        | 130,35 | 134,94 | 137,02 | 130,69 | 127,24 | 130,92 | 135,79 | 135,31 | 133,00 | 127,29 | 124,31 | 131,12                  |
| 2013 ...   | 125,04        | 131,60 | 126,59 | 124,52 | 125,05 | 125,41 | 129,20 | 128,47 | 125,03 | 123,07 | 122,29 | 119,72 | 125,50                  |
| 2014 ...   | 119,65        | 121,18 | 120,56 | 124,90 | 124,15 | 127,01 | 125,25 | 121,76 | 122,91 | 117,14 | 114,69 | 103,32 | 120,21                  |
| 2015 ...   | 100,08        | 107,38 | 110,28 | 113,80 | 115,56 | 117,50 | 116,87 | 111,13 | 104,82 | 102,96 | 103,71 | 100,28 | 108,70                  |
| 2016 ...   | 96,51         | 94,64  | 95,57  | 101,48 | 103,70 | 102,87 | 100,87 | 100,22 | 101,00 | 104,61 | 100,53 | 106,75 | 100,73                  |
| 2017 ...   | 108,82        | 110,03 | 105,22 | 109,46 | 107,00 | 103,42 | 104,26 | 104,20 | 106,29 | 105,14 | 108,45 | 107,34 | 106,64                  |
| 2018 ...   | 108,00        | 105,93 | 104,23 | 109,77 | 115,01 | 114,38 | 114,28 | 117,00 | 120,48 | 119,62 | 121,20 | 112,29 | 113,52                  |
| 2019 ...   | 106,05        | 106,54 | 107,45 | 116,07 | 119,97 | 115,81 | 115,90 | 110,92 | 111,30 | 108,44 | 108,76 | 109,48 | 111,39                  |
| 2020 ...   | 112,20        | 109,60 | 94,63  | 85,72  | 88,22  | 94,05  | 98,08  | 98,04  | 95,84  | 97,14  | 95,65  | 97,69  | 97,24                   |
| 2021 ...   | 107,06        | 109,49 | 116,43 | 116,92 | 116,92 | 118,39 | 122,77 |        |        |        |        |        |                         |
| 2022 ...   |               |        |        |        |        |        |        |        |        |        |        |        |                         |
| 2023 ...   |               |        |        |        |        |        |        |        |        |        |        |        |                         |

### 5.4.2 Preise für Motorenbenzin bei Abgabe von 15-20 m<sup>3</sup> an den Großhandel, frei Empfänger<sup>1)</sup>



1 Ab Januar 2010 beziehen sich die Preise auf Abgabe ab Lager.

## 5.5.1 Dieseldieselkraftstoff - Indizes

| Berichts-<br>jahr                                       | Berichtsmonat |       |       |       |       |       |       |       |       |       |       |       | Jahresdurch-<br>schnitt |
|---|---------------|-------|-------|-------|-------|-------|-------|-------|-------|-------|-------|-------|-------------------------|
|   | Jan           | Feb   | Mrz   | Apr   | Mai   | Jun   | Jul   | Aug   | Sep   | Okt   | Nov   | Dez   |                         |
| <b>Index der Einfuhrpreise</b>                          |               |       |       |       |       |       |       |       |       |       |       |       |                         |
| <b>2015 = 100</b>                                       |               |       |       |       |       |       |       |       |       |       |       |       |                         |
| GP09-1920 26 Dieseldieselkraftstoff und leichtes Heizöl |               |       |       |       |       |       |       |       |       |       |       |       |                         |
| 2005 ...  | 66,0          | 69,1  | 81,8  | 85,6  | 80,7  | 94,1  | 99,2  | 105,7 | 111,1 | 109,7 | 100,0 | 97,6  | 91,7                    |
| 2006 ...  | 100,7         | 101,3 | 104,4 | 110,8 | 110,2 | 111,6 | 112,1 | 114,0 | 101,2 | 98,1  | 94,3  | 92,8  | 104,3                   |
| 2007 ...  | 85,3          | 90,1  | 93,1  | 97,8  | 99,4  | 103,4 | 106,3 | 104,5 | 111,6 | 113,9 | 129,0 | 127,2 | 105,1                   |
| 2008 ...  | 125,5         | 130,7 | 141,2 | 148,3 | 173,3 | 179,1 | 175,8 | 156,1 | 148,1 | 123,0 | 105,9 | 78,3  | 140,4                   |
| 2009 ...  | 79,4          | 72,0  | 69,9  | 74,2  | 77,4  | 87,2  | 83,0  | 91,1  | 83,9  | 90,5  | 92,0  | 91,9  | 82,7                    |
| 2010 ...  | 96,8          | 97,1  | 105,9 | 114,1 | 112,9 | 115,6 | 109,1 | 109,8 | 111,5 | 112,3 | 117,2 | 124,7 | 110,6                   |
| 2011 ...  | 130,7         | 138,0 | 149,1 | 150,7 | 141,4 | 141,9 | 146,7 | 142,8 | 145,7 | 149,7 | 156,0 | 152,2 | 145,4                   |
| 2012 ...  | 158,3         | 162,5 | 165,5 | 163,2 | 157,0 | 146,6 | 156,8 | 166,3 | 168,3 | 166,9 | 161,8 | 154,5 | 160,6                   |
| 2013 ...  | 154,6         | 159,2 | 154,3 | 146,4 | 146,5 | 146,6 | 151,6 | 154,9 | 154,3 | 148,7 | 147,8 | 148,5 | 151,1                   |
| 2014 ...  | 145,5         | 145,6 | 142,6 | 143,6 | 143,1 | 145,2 | 143,2 | 142,9 | 141,6 | 132,4 | 126,3 | 104,7 | 138,1                   |
| 2015 ...  | 92,0          | 108,9 | 109,1 | 113,5 | 116,5 | 113,8 | 104,0 | 93,4  | 93,5  | 91,8  | 90,7  | 72,9  | 100,0                   |
| 2016 ...  | 61,9          | 61,5  | 69,0  | 70,1  | 77,6  | 82,3  | 79,2  | 78,5  | 82,4  | 90,6  | 87,0  | 99,5  | 78,3                    |
| 2017 ...  | 100,8         | 101,3 | 95,4  | 96,9  | 90,5  | 84,6  | 86,9  | 88,7  | 95,5  | 98,2  | 103,4 | 104,4 | 95,6                    |
| 2018 ...  | 107,8         | 101,7 | 102,8 | 111,8 | 123,2 | 121,2 | 121,2 | 124,5 | 130,0 | 139,4 | 124,9 | 108,5 | 118,1                   |
| 2019 ...  | 108,9         | 116,0 | 117,9 | 121,4 | 121,4 | 111,6 | 114,6 | 111,0 | 118,4 | 116,1 | 115,2 | 118,6 | 115,9                   |
| 2020 ...  | 112,4         | 98,6  | 72,3  | 55,8  | 57,8  | 67,6  | 71,2  | 69,2  | 63,6  | 62,3  | 67,2  | 75,0  | 72,8                    |
| 2021 ...  | 81,0          | 92,8  | 96,9  | 96,1  | 101,5 | 107,9 | 112,0 |       |       |       |       |       |                         |
| 2022 ...  |               |       |       |       |       |       |       |       |       |       |       |       |                         |
| 2023 ...  |               |       |       |       |       |       |       |       |       |       |       |       |                         |
| <b>Index der Erzeugerpreise</b>                         |               |       |       |       |       |       |       |       |       |       |       |       |                         |
| <b>2015 = 100</b>                                       |               |       |       |       |       |       |       |       |       |       |       |       |                         |
| GP09-1920 26 005 Dieseldieselkraftstoff                 |               |       |       |       |       |       |       |       |       |       |       |       |                         |
| 2005 ...  | 83,8          | 83,4  | 90,0  | 91,4  | 89,3  | 94,6  | 96,5  | 98,6  | 99,4  | 101,6 | 96,6  | 96,2  | 93,5                    |
| 2006 ...  | 96,0          | 95,5  | 97,9  | 101,1 | 99,7  | 100,5 | 102,7 | 101,6 | 96,1  | 96,1  | 94,6  | 94,1  | 98,0                    |
| 2007 ...  | 92,9          | 94,0  | 96,1  | 98,7  | 98,3  | 100,2 | 101,5 | 100,4 | 103,1 | 103,6 | 113,4 | 111,4 | 101,1                   |
| 2008 ...  | 108,4         | 110,7 | 116,9 | 117,9 | 128,0 | 130,9 | 132,0 | 120,5 | 118,6 | 110,8 | 103,5 | 93,3  | 116,0                   |
| 2009 ...  | 93,0          | 90,5  | 86,7  | 90,7  | 90,7  | 94,9  | 91,2  | 95,8  | 93,4  | 96,4  | 96,6  | 95,8  | 93,0                    |
| 2010 ...  | 99,9          | 98,2  | 103,7 | 107,1 | 107,6 | 107,3 | 105,3 | 104,5 | 106,2 | 106,5 | 108,4 | 112,4 | 105,6                   |
| 2011 ...  | 115,4         | 118,3 | 123,8 | 125,2 | 120,9 | 122,7 | 122,8 | 119,5 | 123,2 | 125,3 | 127,6 | 123,8 | 122,4                   |
| 2012 ...  | 126,9         | 128,6 | 132,1 | 130,8 | 126,8 | 122,5 | 125,7 | 131,6 | 132,2 | 131,3 | 129,0 | 125,3 | 128,6                   |
| 2013 ...  | 124,9         | 127,1 | 122,5 | 121,4 | 121,2 | 121,1 | 123,6 | 123,5 | 125,1 | 122,4 | 120,3 | 121,0 | 122,8                   |
| 2014 ...  | 118,2         | 119,1 | 117,7 | 118,8 | 118,6 | 119,3 | 117,6 | 117,5 | 117,3 | 113,6 | 111,7 | 102,7 | 116,0                   |
| 2015 ...  | 96,3          | 102,5 | 103,8 | 105,1 | 107,1 | 105,0 | 102,8 | 98,0  | 96,8  | 96,2  | 97,4  | 89,1  | 100,0                   |
| 2016 ...  | 84,0          | 83,7  | 87,2  | 87,6  | 92,3  | 94,5  | 92,9  | 91,9  | 92,6  | 97,2  | 94,8  | 100,2 | 91,6                    |
| 2017 ...  | 101,4         | 101,4 | 99,1  | 100,5 | 97,2  | 94,4  | 94,8  | 95,8  | 98,1  | 99,7  | 101,3 | 101,9 | 98,8                    |
| 2018 ...  | 103,5         | 101,8 | 100,9 | 104,1 | 109,6 | 110,4 | 109,8 | 111,3 | 115,3 | 118,3 | 123,4 | 113,0 | 110,1                   |
| 2019 ...  | 106,2         | 108,0 | 108,5 | 109,8 | 111,9 | 107,6 | 107,9 | 106,4 | 108,7 | 108,4 | 108,3 | 108,6 | 108,4                   |
| 2020 ...  | 112,4         | 107,2 | 98,4  | 92,1  | 88,9  | 92,3  | 94,9  | 94,9  | 91,3  | 92,2  | 91,9  | 96,2  | 96,1                    |
| 2021 ...  | 105,7         | 109,4 | 113,6 | 112,4 | 114,1 | 116,9 | 119,2 |       |       |       |       |       |                         |
| 2022 ...  |               |       |       |       |       |       |       |       |       |       |       |       |                         |
| 2023 ...  |               |       |       |       |       |       |       |       |       |       |       |       |                         |
| <b>Index der Verbraucherpreise</b>                      |               |       |       |       |       |       |       |       |       |       |       |       |                         |
| <b>2015 = 100</b>                                       |               |       |       |       |       |       |       |       |       |       |       |       |                         |
| CC13-803C Dieseldieselkraftstoff                        |               |       |       |       |       |       |       |       |       |       |       |       |                         |
| 2005 ...  | 82,0          | 80,8  | 86,3  | 89,1  | 88,7  | 90,9  | 94,6  | 95,0  | 95,9  | 97,9  | 94,3  | 93,4  | 90,7                    |
| 2006 ...  | 93,7          | 93,3  | 94,8  | 97,5  | 96,6  | 97,8  | 99,2  | 98,4  | 94,5  | 93,2  | 92,4  | 92,0  | 95,3                    |
| 2007 ...  | 92,0          | 92,7  | 95,2  | 97,6  | 97,1  | 97,7  | 99,9  | 98,2  | 100,7 | 101,0 | 112,4 | 108,8 | 99,4                    |
| 2008 ...  | 107,4         | 107,5 | 113,8 | 114,3 | 122,8 | 126,9 | 128,0 | 118,1 | 116,7 | 109,8 | 102,9 | 93,1  | 113,4                   |
| 2009 ...  | 93,1          | 91,0  | 86,6  | 90,5  | 90,3  | 93,1  | 91,0  | 95,2  | 93,0  | 95,3  | 96,4  | 95,6  | 92,6                    |
| 2010 ...  | 99,9          | 96,8  | 102,8 | 105,7 | 106,2 | 106,1 | 104,1 | 103,3 | 104,6 | 105,6 | 106,7 | 111,3 | 104,4                   |
| 2011 ...  | 113,5         | 116,7 | 122,4 | 124,3 | 120,0 | 121,3 | 121,2 | 118,7 | 122,1 | 123,0 | 124,9 | 122,0 | 120,8                   |
| 2012 ...  | 123,9         | 126,1 | 130,3 | 129,9 | 125,8 | 121,6 | 123,3 | 129,1 | 131,4 | 128,3 | 127,7 | 124,7 | 126,8                   |
| 2013 ...  | 123,4         | 124,9 | 119,9 | 121,3 | 120,6 | 120,0 | 122,6 | 122,2 | 124,0 | 121,1 | 118,9 | 120,3 | 121,6                   |
| 2014 ...  | 117,1         | 117,4 | 116,8 | 117,1 | 117,0 | 117,6 | 116,6 | 116,3 | 116,3 | 113,4 | 111,6 | 103,9 | 115,1                   |
| 2015 ...  | 96,8          | 100,6 | 104,0 | 104,3 | 106,9 | 104,7 | 102,6 | 98,1  | 97,2  | 96,6  | 97,5  | 90,5  | 100,0                   |
| 2016 ...  | 84,8          | 83,9  | 87,4  | 87,3  | 91,7  | 95,1  | 93,9  | 91,8  | 93,5  | 96,8  | 95,4  | 99,7  | 91,8                    |
| 2017 ...  | 101,6         | 101,1 | 99,7  | 100,4 | 97,3  | 95,1  | 94,9  | 96,2  | 97,9  | 99,5  | 101,4 | 101,9 | 98,9                    |
| 2018 ...  | 103,1         | 102,3 | 101,0 | 103,7 | 108,9 | 110,7 | 110,3 | 111,2 | 115,1 | 117,9 | 123,9 | 114,6 | 110,2                   |
| 2019 ...  | 106,3         | 107,4 | 108,7 | 109,6 | 112,2 | 108,6 | 108,2 | 106,7 | 108,0 | 108,9 | 108,5 | 108,2 | 108,4                   |
| 2020 ...  | 112,8         | 107,1 | 101,2 | 95,0  | 90,9  | 94,0  | 94,1  | 94,1  | 91,4  | 91,4  | 91,2  | 95,1  | 96,5                    |
| 2021 ...  | 106,6         | 109,8 | 114,3 | 113,5 | 115,1 | 117,6 | 120,0 |       |       |       |       |       |                         |
| 2022 ...  |               |       |       |       |       |       |       |       |       |       |       |       |                         |
| 2023 ...  |               |       |       |       |       |       |       |       |       |       |       |       |                         |

## 5.5.1 Dieselkraftstoff - Indizes

| Berichts-<br>jahr                                 | Berichtsmonat |       |       |       |       |       |       |       |       |       |       |       | Jahresdurch-<br>schnitt |
|---|---------------|-------|-------|-------|-------|-------|-------|-------|-------|-------|-------|-------|-------------------------|
|   | Jan           | Feb   | Mrz   | Apr   | Mai   | Jun   | Jul   | Aug   | Sep   | Okt   | Nov   | Dez   |                         |
| <b>Index der Ausführpreise</b>                    |               |       |       |       |       |       |       |       |       |       |       |       |                         |
| <b>2015 = 100</b>                                 |               |       |       |       |       |       |       |       |       |       |       |       |                         |
| GP09-1920 26 Dieselkraftstoff und leichtes Heizöl |               |       |       |       |       |       |       |       |       |       |       |       |                         |
| 2005 ...  | 72,0          | 75,1  | 88,4  | 90,8  | 84,6  | 99,5  | 103,4 | 109,3 | 115,9 | 116,2 | 105,2 | 103,0 | 97,0                    |
| 2006 ...  | 105,8         | 106,4 | 110,4 | 117,6 | 114,9 | 116,1 | 117,6 | 117,7 | 104,9 | 100,9 | 98,1  | 96,1  | 108,9                   |
| 2007 ...  | 90,9          | 95,9  | 98,9  | 104,0 | 104,6 | 109,8 | 111,7 | 109,6 | 117,1 | 119,9 | 135,0 | 130,2 | 110,6                   |
| 2008 ...  | 126,4         | 133,4 | 144,4 | 151,1 | 176,5 | 180,3 | 177,1 | 157,2 | 151,4 | 130,1 | 110,9 | 81,2  | 143,3                   |
| 2009 ...  | 83,4          | 76,8  | 76,2  | 78,7  | 80,5  | 91,6  | 86,9  | 93,9  | 87,8  | 94,4  | 94,7  | 94,7  | 86,6                    |
| 2010 ...  | 99,0          | 101,4 | 109,5 | 117,8 | 116,2 | 119,1 | 112,5 | 114,1 | 115,4 | 116,1 | 119,7 | 129,4 | 114,2                   |
| 2011 ...  | 135,1         | 142,6 | 153,7 | 155,2 | 145,1 | 145,0 | 149,2 | 145,0 | 150,1 | 153,9 | 160,1 | 155,2 | 149,2                   |
| 2012 ...  | 162,0         | 165,3 | 169,0 | 166,8 | 160,4 | 150,5 | 160,7 | 170,1 | 169,6 | 169,6 | 164,5 | 156,9 | 163,8                   |
| 2013 ...  | 156,7         | 162,4 | 156,8 | 148,9 | 148,8 | 147,2 | 154,7 | 154,1 | 156,5 | 150,4 | 149,0 | 149,9 | 153,0                   |
| 2014 ...  | 146,3         | 147,4 | 143,5 | 144,6 | 143,6 | 145,5 | 143,8 | 143,3 | 142,2 | 132,9 | 127,7 | 106,4 | 138,9                   |
| 2015 ...  | 93,4          | 106,1 | 110,9 | 114,9 | 118,6 | 112,9 | 103,6 | 92,7  | 92,8  | 90,6  | 90,5  | 73,2  | 100,0                   |
| 2016 ...  | 61,9          | 63,0  | 72,3  | 74,1  | 83,6  | 88,3  | 82,4  | 82,1  | 84,3  | 93,9  | 89,1  | 101,3 | 81,4                    |
| 2017 ...  | 102,0         | 101,8 | 95,3  | 97,2  | 90,4  | 84,0  | 86,8  | 89,0  | 97,1  | 99,4  | 104,7 | 105,0 | 96,1                    |
| 2018 ...  | 108,6         | 101,5 | 103,1 | 111,7 | 123,6 | 121,2 | 120,7 | 123,1 | 127,6 | 136,1 | 123,3 | 107,3 | 117,3                   |
| 2019 ...  | 108,4         | 115,7 | 117,4 | 121,2 | 121,6 | 110,1 | 113,9 | 110,9 | 116,9 | 115,1 | 114,9 | 117,9 | 115,3                   |
| 2020 ...  | 111,5         | 102,4 | 77,3  | 58,4  | 58,9  | 70,6  | 76,5  | 74,7  | 67,4  | 68,4  | 72,8  | 80,5  | 76,6                    |
| 2021 ...  | 86,5          | 97,1  | 101,6 | 100,7 | 105,1 | 112,6 | 116,1 |       |       |       |       |       |                         |
| 2022 ...  |               |       |       |       |       |       |       |       |       |       |       |       |                         |
| 2023 ...  |               |       |       |       |       |       |       |       |       |       |       |       |                         |

## 5.5.2 Preise für Dieseldieselkraftstoff (Euro/Hektoliter)

einschließlich Mineralölsteuer und Erdölbevorratungsbeitrag (EBV), ohne Mehrwertsteuer  
Erhebungsstichtag 15. des Monats

| Berichts-<br>jahr  | Berichtsmonat |        |        |        |        |        |        |        |        |        |        |        | Jahresdurch-<br>schnitt |
|--|---------------|--------|--------|--------|--------|--------|--------|--------|--------|--------|--------|--------|-------------------------|
|  | Jan           | Feb    | Mrz    | Apr    | Mai    | Jun    | Jul    | Aug    | Sep    | Okt    | Nov    | Dez    |                         |
| <b>bei Abgabe von mindestens 100 hl an den Großhandel, frei Zielort <sup>1</sup></b> |               |        |        |        |        |        |        |        |        |        |        |        |                         |
| 2005 ...   | 76,48         | 77,01  | 83,81  | 83,92  | 80,11  | 88,02  | 87,94  | 91,50  | 91,90  | 94,10  | 88,35  | 88,34  | 85,96                   |
| 2006 ...   | 87,90         | 87,40  | 90,34  | 93,63  | 92,12  | 92,52  | 95,15  | 93,71  | 87,04  | 88,61  | 86,54  | 85,99  | 90,08                   |
| 2007 ...   | 83,69         | 85,05  | 86,50  | 89,41  | 89,08  | 91,94  | 92,14  | 91,76  | 94,48  | 94,94  | 102,35 | 101,77 | 91,93                   |
| 2008 ...   | 97,61         | 101,75 | 107,17 | 108,37 | 119,13 | 120,41 | 121,37 | 109,52 | 107,40 | 99,42  | 92,48  | 83,33  | 105,66                  |
| 2009 ...   | 82,63         | 79,70  | 77,21  | 81,03  | 81,15  | 86,42  | 81,54  | 86,09  | 83,55  | 87,13  | 86,26  | 85,46  | 83,18                   |
| 2010 ...   | 88,87         | 89,16  | 93,20  | 96,95  | 97,42  | 96,95  | 95,21  | 94,58  | 96,52  | 95,88  | 98,54  | 101,21 | 95,37                   |
| 2011 ...   | 104,79        | 107,08 | 111,60 | 112,31 | 108,22 | 110,77 | 111,07 | 107,34 | 110,82 | 114,32 | 116,51 | 112,05 | 110,57                  |
| 2012 ...   | 116,36        | 117,22 | 119,54 | 117,43 | 113,93 | 109,93 | 114,61 | 119,71 | 118,40 | 120,14 | 116,31 | 112,29 | 116,32                  |
| 2013 ...   | 112,99        | 115,80 | 112,15 | 107,96 | 108,74 | 109,18 | 111,28 | 111,50 | 112,69 | 110,41 | 108,66 | 108,44 | 110,82                  |
| 2014 ...   | 106,60        | 107,97 | 106,01 | 107,68 | 107,55 | 108,40 | 106,15 | 105,97 | 105,54 | 101,36 | 99,64  | 90,25  | 104,43                  |
| 2015 ...   | 85,41         | 94,75  | 92,71  | 95,27  | 96,09  | 94,41  | 92,05  | 87,58  | 86,08  | 85,30  | 86,66  | 77,44  | 89,48                   |
| 2016 ...   | 73,74         | 74,79  | 78,14  | 79,40  | 83,94  | 83,96  | 81,82  | 82,64  | 81,94  | 87,80  | 84,35  | 90,83  | 81,95                   |
| 2017 ...   | 90,66         | 91,23  | 88,04  | 90,44  | 87,09  | 83,72  | 85,04  | 85,48  | 88,48  | 90,08  | 90,73  | 91,60  | 88,55                   |
| 2018 ...   | 93,53         | 90,74  | 90,52  | 94,27  | 99,58  | 98,66  | 97,73  | 100,09 | 103,70 | 106,54 | 109,76 | 99,11  | 98,69                   |
| 2019 <sup>2)</sup>   | 95,10         | 97,77  | 96,91  | 98,68  | 99,86  | 94,74  | 96,27  | 95,04  | 98,49  | 96,37  | 96,79  | 97,93  | 97,00                   |
| 2020 ...   | 100,11        | 96,23  | 83,70  | 78,01  | 76,45  | 80,04  | 82,54  | 82,41  | 77,73  | 79,94  | 79,66  | 83,84  | 83,39                   |
| 2021 ...   | 93,31         | 97,46  | 100,82 | 99,16  | 100,92 | 103,75 | 105,63 |        |        |        |        |        |                         |
| 2022 ...   |               |        |        |        |        |        |        |        |        |        |        |        |                         |
| 2023 ...   |               |        |        |        |        |        |        |        |        |        |        |        |                         |
| <b>bei Lieferung von 50 - 70 hl an Großverbraucher, frei Verbrauchsstelle</b>        |               |        |        |        |        |        |        |        |        |        |        |        |                         |
| 2005 ...   | 78,15         | 78,56  | 85,36  | 85,52  | 81,79  | 89,61  | 89,60  | 93,07  | 93,55  | 95,73  | 90,12  | 90,16  | 87,60                   |
| 2006 ...   | 89,39         | 88,94  | 92,01  | 95,20  | 93,77  | 94,04  | 96,74  | 95,21  | 88,73  | 90,16  | 88,07  | 87,62  | 91,66                   |
| 2007 ...   | 85,26         | 86,54  | 88,06  | 90,96  | 90,70  | 93,55  | 93,74  | 93,46  | 95,98  | 96,51  | 103,96 | 103,56 | 93,52                   |
| 2008 ...   | 99,21         | 103,29 | 108,70 | 110,17 | 120,95 | 122,59 | 123,23 | 111,54 | 109,24 | 101,50 | 94,86  | 85,14  | 107,54                  |
| 2009 ...   | 84,90         | 81,87  | 79,31  | 83,01  | 83,22  | 88,34  | 83,62  | 88,05  | 85,70  | 89,23  | 88,48  | 87,58  | 85,28                   |
| 2010 ...   | 90,90         | 91,01  | 94,90  | 98,78  | 99,31  | 98,74  | 97,00  | 96,33  | 98,28  | 97,69  | 100,03 | 103,09 | 97,17                   |
| 2011 ...   | 106,92        | 109,55 | 113,49 | 114,39 | 110,33 | 112,84 | 112,88 | 109,45 | 112,72 | 115,92 | 118,45 | 113,99 | 112,58                  |
| 2012 ...   | 118,19        | 118,99 | 121,27 | 119,12 | 115,71 | 111,79 | 116,26 | 121,61 | 120,45 | 121,86 | 118,12 | 114,19 | 118,13                  |
| 2013 ...   | 114,72        | 117,38 | 113,94 | 109,83 | 110,57 | 110,88 | 113,02 | 113,22 | 114,48 | 112,17 | 110,40 | 110,27 | 112,57                  |
| 2014 ...   | 108,36        | 109,91 | 107,63 | 109,40 | 109,19 | 109,96 | 107,87 | 107,71 | 107,30 | 103,10 | 101,42 | 92,43  | 106,19                  |
| 2015 ...   | 87,40         | 96,12  | 94,57  | 97,01  | 97,87  | 96,10  | 93,68  | 89,54  | 88,15  | 87,25  | 88,68  | 79,75  | 91,34                   |
| 2016 ...   | 75,55         | 76,43  | 79,93  | 80,92  | 85,35  | 85,60  | 83,47  | 84,40  | 83,66  | 89,56  | 86,27  | 92,65  | 83,65                   |
| 2017 ...   | 92,57         | 93,02  | 89,82  | 92,21  | 88,77  | 85,59  | 86,70  | 87,36  | 90,40  | 92,01  | 92,68  | 93,52  | 90,39                   |
| 2018 ...   | 95,53         | 92,63  | 92,69  | 96,29  | 101,47 | 100,65 | 99,86  | 102,23 | 105,98 | 109,18 | 112,32 | 101,63 | 100,87                  |
| 2019 <sup>2)</sup>   | 97,40         | 100,11 | 99,46  | 101,19 | 102,21 | 97,22  | 98,95  | 97,32  | 102,03 | 99,08  | 99,13  | 100,46 | 99,55                   |
| 2020 ...   | 102,56        | 98,75  | 86,57  | 81,00  | 79,62  | 83,21  | 85,52  | 85,05  | 80,80  | 82,76  | 82,66  | 86,53  | 86,25                   |
| 2021 ...   | 95,99         | 100,37 | 103,51 | 101,98 | 103,95 | 106,37 | 108,57 |        |        |        |        |        |                         |
| 2022 ...   |               |        |        |        |        |        |        |        |        |        |        |        |                         |
| 2023 ...   |               |        |        |        |        |        |        |        |        |        |        |        |                         |

1 Ab Januar 2010 beziehen sich die Preise auf Abgabe ab Lager.

2 Ab Januar 2019 ohne Firmengewichtung.

## 5.6.1 Heizöl leicht - Indizes

| Berichts-<br>jahr                                 | Berichtsmonat |       |       |       |       |       |       |       |       |       |       |       | Jahresdurch-<br>schnitt |
|---|---------------|-------|-------|-------|-------|-------|-------|-------|-------|-------|-------|-------|-------------------------|
|   | Jan           | Feb   | Mrz   | Apr   | Mai   | Jun   | Jul   | Aug   | Sep   | Okt   | Nov   | Dez   |                         |
| <b>Index der Einfuhrpreise</b>                    |               |       |       |       |       |       |       |       |       |       |       |       |                         |
| <b>2015 = 100</b>                                 |               |       |       |       |       |       |       |       |       |       |       |       |                         |
| GP09-1920 26 Dieselkraftstoff und leichtes Heizöl |               |       |       |       |       |       |       |       |       |       |       |       |                         |
| 2005 ...  | 66,0          | 69,1  | 81,8  | 85,6  | 80,7  | 94,1  | 99,2  | 105,7 | 111,1 | 109,7 | 100,0 | 97,6  | 91,7                    |
| 2006 ...  | 100,7         | 101,3 | 104,4 | 110,8 | 110,2 | 111,6 | 112,1 | 114,0 | 101,2 | 98,1  | 94,3  | 92,8  | 104,3                   |
| 2007 ...  | 85,3          | 90,1  | 93,1  | 97,8  | 99,4  | 103,4 | 106,3 | 104,5 | 111,6 | 113,9 | 129,0 | 127,2 | 105,1                   |
| 2008 ...  | 125,5         | 130,7 | 141,2 | 148,3 | 173,3 | 179,1 | 175,8 | 156,1 | 148,1 | 123,0 | 105,9 | 78,3  | 140,4                   |
| 2009 ...  | 79,4          | 72,0  | 69,9  | 74,2  | 77,4  | 87,2  | 83,0  | 91,1  | 83,9  | 90,5  | 92,0  | 91,9  | 82,7                    |
| 2010 ...  | 96,8          | 97,1  | 105,9 | 114,1 | 112,9 | 115,6 | 109,1 | 109,8 | 111,5 | 112,3 | 117,2 | 124,7 | 110,6                   |
| 2011 ...  | 130,7         | 138,0 | 149,1 | 150,7 | 141,4 | 141,9 | 146,7 | 142,8 | 145,7 | 149,7 | 156,0 | 152,2 | 145,4                   |
| 2012 ...  | 158,3         | 162,5 | 165,5 | 163,2 | 157,0 | 146,6 | 156,8 | 166,3 | 168,3 | 166,9 | 161,8 | 154,5 | 160,6                   |
| 2013 ...  | 154,6         | 159,2 | 154,3 | 146,4 | 146,5 | 146,6 | 151,6 | 154,9 | 154,3 | 148,7 | 147,8 | 148,5 | 151,1                   |
| 2014 ...  | 145,5         | 145,6 | 142,6 | 143,6 | 143,1 | 145,2 | 143,2 | 142,9 | 141,6 | 132,4 | 126,3 | 104,7 | 138,1                   |
| 2015 ...  | 92,0          | 108,9 | 109,1 | 113,5 | 116,5 | 113,8 | 104,0 | 93,4  | 93,5  | 91,8  | 90,7  | 72,9  | 100,0                   |
| 2016 ...  | 61,9          | 61,5  | 69,0  | 70,1  | 77,6  | 82,3  | 79,2  | 78,5  | 82,4  | 90,6  | 87,0  | 99,5  | 78,3                    |
| 2017 ...  | 100,8         | 101,3 | 95,4  | 96,9  | 90,5  | 84,6  | 86,9  | 88,7  | 95,5  | 98,2  | 103,4 | 104,4 | 95,6                    |
| 2018 ...  | 107,8         | 101,7 | 102,8 | 111,8 | 123,2 | 121,2 | 121,2 | 124,5 | 130,0 | 139,4 | 124,9 | 108,5 | 118,1                   |
| 2019 ...  | 108,9         | 116,0 | 117,9 | 121,4 | 121,4 | 111,6 | 114,6 | 111,0 | 118,4 | 116,1 | 115,2 | 118,6 | 115,9                   |
| 2020 ...  | 112,4         | 98,6  | 72,3  | 55,8  | 57,8  | 67,6  | 71,2  | 69,2  | 63,6  | 62,3  | 67,2  | 75,0  | 72,8                    |
| 2021 ...  | 81,0          | 92,8  | 96,9  | 96,1  | 101,5 | 107,9 | 112,0 |       |       |       |       |       |                         |
| 2022 ...  |               |       |       |       |       |       |       |       |       |       |       |       |                         |
| 2023 ...  |               |       |       |       |       |       |       |       |       |       |       |       |                         |
| <b>Index der Erzeugerpreise <sup>1</sup></b>      |               |       |       |       |       |       |       |       |       |       |       |       |                         |
| <b>2015 =100</b>                                  |               |       |       |       |       |       |       |       |       |       |       |       |                         |
| GP09-1920 26 007 Heizöl leicht                    |               |       |       |       |       |       |       |       |       |       |       |       |                         |
| 2005 ...  | 72,7          | 72,9  | 83,8  | 84,1  | 78,2  | 95,8  | 95,9  | 104,1 | 106,7 | 109,4 | 97,4  | 99,4  | 91,7                    |
| 2006 ...  | 97,7          | 98,1  | 103,3 | 110,6 | 106,2 | 106,2 | 112,9 | 109,5 | 100,1 | 100,5 | 94,4  | 93,6  | 102,8                   |
| 2007 ...  | 84,3          | 88,0  | 90,9  | 96,7  | 95,3  | 99,8  | 102,7 | 101,6 | 108,1 | 107,7 | 119,0 | 121,1 | 101,3                   |
| 2008 ...  | 117,4         | 125,5 | 132,4 | 137,5 | 157,5 | 164,7 | 167,8 | 144,5 | 138,9 | 121,9 | 107,0 | 84,3  | 133,3                   |
| 2009 ...  | 90,3          | 81,0  | 74,6  | 82,8  | 82,8  | 94,0  | 84,3  | 94,0  | 88,6  | 97,0  | 94,8  | 93,1  | 88,1                    |
| 2010 ...  | 100,1         | 99,6  | 108,5 | 115,6 | 117,2 | 117,0 | 113,0 | 110,7 | 116,0 | 113,8 | 119,1 | 123,8 | 112,9                   |
| 2011 ...  | 130,8         | 134,7 | 146,7 | 147,0 | 137,6 | 143,3 | 145,7 | 138,9 | 144,8 | 151,9 | 156,9 | 147,6 | 143,8                   |
| 2012 ...  | 156,4         | 161,6 | 163,1 | 158,7 | 152,8 | 145,6 | 154,4 | 163,4 | 161,3 | 167,0 | 159,3 | 149,4 | 157,8                   |
| 2013 ...  | 151,2         | 157,0 | 149,6 | 141,0 | 142,6 | 144,1 | 148,0 | 148,5 | 150,7 | 146,8 | 143,3 | 141,3 | 147,0                   |
| 2014 ...  | 138,4         | 141,1 | 137,8 | 140,6 | 140,6 | 142,9 | 137,8 | 138,0 | 137,5 | 127,7 | 123,4 | 101,4 | 133,9                   |
| 2015 ...  | 91,2          | 112,4 | 106,6 | 112,0 | 115,0 | 110,4 | 105,6 | 96,4  | 93,7  | 91,6  | 92,2  | 72,8  | 100,0                   |
| 2016 ...  | 64,9          | 67,6  | 75,8  | 78,3  | 87,5  | 87,4  | 82,9  | 85,2  | 83,2  | 95,9  | 87,8  | 102,0 | 83,2                    |
| 2017 ...  | 100,9         | 103,0 | 96,1  | 102,0 | 95,0  | 87,3  | 90,4  | 90,6  | 97,5  | 99,7  | 102,7 | 104,7 | 97,5                    |
| 2018 ...  | 108,6         | 101,3 | 103,2 | 111,7 | 121,4 | 119,0 | 117,2 | 121,9 | 131,6 | 137,3 | 140,6 | 115,3 | 119,1                   |
| 2019 ...  | 111,3         | 117,4 | 116,9 | 120,4 | 122,6 | 111,9 | 115,8 | 112,4 | 118,7 | 114,6 | 114,0 | 116,2 | 116,0                   |
| 2020 ...  | 111,9         | 105,1 | 80,0  | 70,0  | 64,8  | 70,7  | 75,0  | 74,2  | 65,6  | 70,9  | 70,5  | 79,8  | 78,2                    |
| 2021 ...  | 99,8          | 109,2 | 115,7 | 112,4 | 115,3 | 120,4 | 124,2 |       |       |       |       |       |                         |
| 2022 ...  |               |       |       |       |       |       |       |       |       |       |       |       |                         |
| 2023 ...  |               |       |       |       |       |       |       |       |       |       |       |       |                         |
| <b>Index der Verbraucherpreise</b>                |               |       |       |       |       |       |       |       |       |       |       |       |                         |
| <b>2015 = 100</b>                                 |               |       |       |       |       |       |       |       |       |       |       |       |                         |
| CC13-0453001100 Leichtes Heizöl                   |               |       |       |       |       |       |       |       |       |       |       |       |                         |
| 2005 ...  | 75,4          | 76,4  | 86,2  | 88,2  | 83,5  | 94,4  | 99,1  | 102,4 | 107,7 | 110,2 | 100,9 | 100,9 | 93,8                    |
| 2006 ...  | 99,3          | 101,7 | 102,9 | 107,5 | 108,1 | 107,8 | 109,5 | 110,6 | 105,4 | 102,7 | 97,4  | 95,1  | 104,0                   |
| 2007 ...  | 89,9          | 92,9  | 93,4  | 98,0  | 97,0  | 98,8  | 102,3 | 101,9 | 108,5 | 108,3 | 120,4 | 118,8 | 102,5                   |
| 2008 ...  | 120,0         | 123,5 | 130,7 | 136,1 | 152,6 | 159,9 | 163,1 | 146,1 | 143,3 | 132,7 | 117,3 | 93,4  | 134,9                   |
| 2009 ...  | 97,7          | 90,0  | 83,3  | 87,6  | 87,8  | 95,6  | 90,2  | 98,6  | 94,2  | 99,4  | 99,9  | 97,6  | 93,5                    |
| 2010 ...  | 104,6         | 102,4 | 110,0 | 116,5 | 118,3 | 118,2 | 114,1 | 114,0 | 116,4 | 116,6 | 118,8 | 125,3 | 114,6                   |
| 2011 ...  | 131,2         | 135,2 | 146,1 | 147,5 | 138,8 | 140,7 | 143,4 | 139,3 | 144,2 | 146,3 | 152,8 | 148,2 | 142,8                   |
| 2012 ...  | 153,9         | 159,2 | 158,8 | 155,8 | 151,5 | 145,0 | 151,6 | 158,1 | 159,2 | 162,8 | 158,9 | 150,8 | 155,5                   |
| 2013 ...  | 150,0         | 153,7 | 148,9 | 144,3 | 142,5 | 141,5 | 146,2 | 145,3 | 150,1 | 145,9 | 142,1 | 142,4 | 146,1                   |
| 2014 ...  | 139,3         | 140,4 | 137,7 | 138,9 | 138,2 | 138,8 | 137,5 | 138,1 | 138,2 | 130,2 | 128,1 | 109,9 | 134,6                   |
| 2015 ...  | 93,1          | 105,7 | 107,6 | 107,0 | 111,0 | 108,1 | 103,0 | 96,6  | 96,2  | 95,0  | 95,2  | 81,5  | 100,0                   |
| 2016 ...  | 70,7          | 70,2  | 77,3  | 76,5  | 83,2  | 87,6  | 84,4  | 82,1  | 84,2  | 93,6  | 88,9  | 99,3  | 83,2                    |
| 2017 ...  | 100,5         | 101,0 | 96,8  | 99,5  | 93,1  | 88,4  | 89,0  | 90,7  | 95,1  | 97,2  | 102,3 | 103,3 | 96,4                    |
| 2018 ...  | 106,1         | 100,8 | 101,9 | 107,5 | 115,7 | 115,3 | 114,4 | 117,6 | 129,1 | 136,1 | 144,1 | 120,1 | 117,4                   |
| 2019 ...  | 113,8         | 115,1 | 115,7 | 117,6 | 120,0 | 111,3 | 113,8 | 111,5 | 115,5 | 114,6 | 112,6 | 112,7 | 114,5                   |
| 2020 ...  | 112,9         | 103,5 | 93,0  | 89,7  | 83,4  | 81,8  | 78,2  | 75,0  | 69,8  | 72,0  | 73,1  | 86,2  | 84,9                    |
| 2021 ...  | 98,2          | 104,6 | 111,0 | 108,6 | 112,9 | 116,6 | 120,1 |       |       |       |       |       |                         |
| 2022 ...  |               |       |       |       |       |       |       |       |       |       |       |       |                         |
| 2023 ...  |               |       |       |       |       |       |       |       |       |       |       |       |                         |

## 5.6.1 Heizöl leicht - Indizes

| Berichts-<br>jahr                                 | Berichtsmonat |       |       |       |       |       |       |       |       |       |       |       | Jahresdurch-<br>schnitt |
|---|---------------|-------|-------|-------|-------|-------|-------|-------|-------|-------|-------|-------|-------------------------|
|   | Jan           | Feb   | Mrz   | Apr   | Mai   | Jun   | Jul   | Aug   | Sep   | Okt   | Nov   | Dez   |                         |
| <b>Index der Ausführpreise</b>                    |               |       |       |       |       |       |       |       |       |       |       |       |                         |
| <b>2015 = 100</b>                                 |               |       |       |       |       |       |       |       |       |       |       |       |                         |
| GP09-1920 26 Dieselkraftstoff und leichtes Heizöl |               |       |       |       |       |       |       |       |       |       |       |       |                         |
| 2005 ...  | 72,0          | 75,1  | 88,4  | 90,8  | 84,6  | 99,5  | 103,4 | 109,3 | 115,9 | 116,2 | 105,2 | 103,0 | 97,0                    |
| 2006 ...  | 105,8         | 106,4 | 110,4 | 117,6 | 114,9 | 116,1 | 117,6 | 117,7 | 104,9 | 100,9 | 98,1  | 96,1  | 108,9                   |
| 2007 ...  | 90,9          | 95,9  | 98,9  | 104,0 | 104,6 | 109,8 | 111,7 | 109,6 | 117,1 | 119,9 | 135,0 | 130,2 | 110,6                   |
| 2008 ...  | 126,4         | 133,4 | 144,4 | 151,1 | 176,5 | 180,3 | 177,1 | 157,2 | 151,4 | 130,1 | 110,9 | 81,2  | 143,3                   |
| 2009 ...  | 83,4          | 76,8  | 76,2  | 78,7  | 80,5  | 91,6  | 86,9  | 93,9  | 87,8  | 94,4  | 94,7  | 94,7  | 86,6                    |
| 2010 ...  | 99,0          | 101,4 | 109,5 | 117,8 | 116,2 | 119,1 | 112,5 | 114,1 | 115,4 | 116,1 | 119,7 | 129,4 | 114,2                   |
| 2011 ...  | 135,1         | 142,6 | 153,7 | 155,2 | 145,1 | 145,0 | 149,2 | 145,0 | 150,1 | 153,9 | 160,1 | 155,2 | 149,2                   |
| 2012 ...  | 162,0         | 165,3 | 169,0 | 166,8 | 160,4 | 150,5 | 160,7 | 170,1 | 169,6 | 169,6 | 164,5 | 156,9 | 163,8                   |
| 2013 ...  | 156,7         | 162,4 | 156,8 | 148,9 | 148,8 | 147,2 | 154,7 | 154,1 | 156,5 | 150,4 | 149,0 | 149,9 | 153,0                   |
| 2014 ...  | 146,3         | 147,4 | 143,5 | 144,6 | 143,6 | 145,5 | 143,8 | 143,3 | 142,2 | 132,9 | 127,7 | 106,4 | 138,9                   |
| 2015 ...  | 93,4          | 106,1 | 110,9 | 114,9 | 118,6 | 112,9 | 103,6 | 92,7  | 92,8  | 90,6  | 90,5  | 73,2  | 100,0                   |
| 2016 ...  | 61,9          | 63,0  | 72,3  | 74,1  | 83,6  | 88,3  | 82,4  | 82,1  | 84,3  | 93,9  | 89,1  | 101,3 | 81,4                    |
| 2017 ...  | 102,0         | 101,8 | 95,3  | 97,2  | 90,4  | 84,0  | 86,8  | 89,0  | 97,1  | 99,4  | 104,7 | 105,0 | 96,1                    |
| 2018 ...  | 108,6         | 101,5 | 103,1 | 111,7 | 123,6 | 121,2 | 120,7 | 123,1 | 127,6 | 136,1 | 123,3 | 107,3 | 117,3                   |
| 2019 ...  | 108,4         | 115,7 | 117,4 | 121,2 | 121,6 | 110,1 | 113,9 | 110,9 | 116,9 | 115,1 | 114,9 | 117,9 | 115,3                   |
| 2020 ...  | 111,5         | 102,4 | 77,3  | 58,4  | 58,9  | 70,6  | 76,5  | 74,7  | 67,4  | 68,4  | 72,8  | 80,5  | 76,6                    |
| 2021 ...  | 86,5          | 97,1  | 101,6 | 100,7 | 105,1 | 112,6 | 116,1 |       |       |       |       |       |                         |
| 2022 ...  |               |       |       |       |       |       |       |       |       |       |       |       |                         |
| 2023 ...  |               |       |       |       |       |       |       |       |       |       |       |       |                         |

1 gem. §3 3.BImSchV zulässiger Schwefelgehalt zum 1.1.2008 auf 0,1% reduziert



## 5.6.2 Leichtes Heizöl - Euro/Hektoliter

### Bei Lieferung in Tankkraftwagen an Verbraucher, 40 - 50 hl pro Auftrag, frei Verbraucher

einschließlich Mineralölsteuer und Erdölbevorratungsbeitrag (EBV), ohne Mehrwertsteuer

Erhebungsstichtag 15. des Monats

| Berichts-<br>jahr            | Berichtsmonat |       |       |       |       |       |       |       |       |       |       |       | Jahresdurch-<br>schnitt |
|------------------------------|---------------|-------|-------|-------|-------|-------|-------|-------|-------|-------|-------|-------|-------------------------|
|                              | Jan           | Feb   | Mrz   | Apr   | Mai   | Jun   | Jul   | Aug   | Sep   | Okt   | Nov   | Dez   |                         |
| <b>Deutschland</b>           |               |       |       |       |       |       |       |       |       |       |       |       |                         |
| 2005 ...                     | 36,13         | 36,47 | 42,01 | 41,75 | 39,05 | 46,97 | 46,87 | 51,37 | 51,82 | 52,75 | 47,56 | 48,52 | 45,11                   |
| 2006 ...                     | 47,28         | 47,77 | 52,15 | 53,87 | 51,69 | 51,86 | 55,01 | 53,45 | 48,96 | 49,26 | 46,09 | 46,49 | 50,32                   |
| 2007 ...                     | 41,60         | 43,81 | 44,22 | 47,49 | 47,09 | 48,59 | 50,29 | 49,76 | 53,27 | 52,84 | 58,09 | 59,73 | 49,73                   |
| 2008 ...                     | 57,07         | 60,34 | 63,10 | 65,97 | 75,22 | 78,89 | 79,85 | 69,07 | 66,42 | 58,62 | 52,48 | 41,95 | 64,08                   |
| 2009 ...                     | 45,11         | 40,11 | 37,33 | 41,14 | 41,20 | 46,72 | 41,97 | 46,74 | 44,17 | 47,73 | 46,89 | 46,11 | 43,77                   |
| 2010 ...                     | 49,21         | 48,70 | 52,95 | 55,98 | 56,89 | 56,26 | 54,81 | 54,05 | 56,56 | 55,28 | 57,67 | 60,10 | 54,87                   |
| 2011 ...                     | 63,46         | 66,07 | 70,12 | 70,59 | 66,54 | 69,14 | 69,87 | 67,15 | 69,64 | 72,61 | 75,13 | 70,79 | (69,26)                 |
| 2012 ...                     | 74,65         | 77,43 | 77,70 | 75,53 | 72,96 | 70,03 | 73,71 | 77,91 | 76,98 | 79,45 | 75,97 | 71,65 | 75,33                   |
| 2013 ...                     | 72,30         | 74,82 | 71,64 | 67,70 | 68,23 | 68,84 | 70,74 | 70,97 | 72,17 | 70,43 | 68,60 | 67,90 | 70,36                   |
| 2014 ...                     | 66,52         | 67,59 | 66,05 | 67,35 | 67,33 | 68,14 | 66,02 | 66,29 | 66,01 | 61,49 | 59,69 | 50,00 | 64,37                   |
| 2015 ...                     | 44,75         | 54,24 | 51,89 | 54,30 | 55,56 | 53,47 | 51,21 | 47,19 | 45,95 | 44,98 | 45,31 | 36,62 | 48,79                   |
| 2016 ...                     | 32,60         | 33,77 | 37,64 | 38,56 | 42,58 | 42,92 | 40,87 | 41,87 | 40,94 | 46,65 | 43,17 | 49,65 | 40,94                   |
| 2017 ...                     | 49,46         | 50,22 | 46,96 | 49,66 | 46,53 | 43,03 | 44,13 | 44,18 | 47,29 | 48,30 | 49,66 | 50,72 | 47,51                   |
| 2018 ...                     | 52,80         | 49,36 | 50,21 | 54,04 | 58,63 | 57,42 | 56,65 | 58,79 | 63,76 | 66,86 | 68,88 | 56,38 | 57,82                   |
| 2019 ...                     | 54,56         | 57,27 | 56,91 | 58,66 | 59,49 | 54,86 | 56,67 | 54,74 | 58,73 | 55,96 | 55,51 | 56,65 | 56,67                   |
| 2020 ...                     | 54,78         | 51,49 | 40,41 | 36,75 | 34,77 | 36,45 | 38,01 | 37,30 | 33,45 | 35,67 | 35,67 | 40,58 | 39,61                   |
| 2021 ...                     | 48,88         | 53,37 | 56,16 | 54,84 | 56,29 | 58,54 | 60,33 |       |       |       |       |       |                         |
| 2022 ...                     |               |       |       |       |       |       |       |       |       |       |       |       |                         |
| 2023 ...                     |               |       |       |       |       |       |       |       |       |       |       |       |                         |
| <b>Früheres Bundesgebiet</b> |               |       |       |       |       |       |       |       |       |       |       |       |                         |
| 2005 ...                     | 35,88         | 36,26 | 41,74 | 41,47 | 38,81 | 46,74 | 46,67 | 51,23 | 51,47 | 52,57 | 47,39 | 48,66 | 44,91                   |
| 2006 ...                     | 47,10         | 47,89 | 51,76 | 53,62 | 51,31 | 51,62 | 54,71 | 53,29 | 48,57 | 48,97 | 46,13 | 46,25 | 50,10                   |
| 2007 ...                     | 41,31         | 43,45 | 43,85 | 47,14 | 46,67 | 48,19 | 49,94 | 49,46 | 53,03 | 52,55 | 57,88 | 59,45 | 49,41                   |
| 2008 ...                     | 56,89         | 60,13 | 62,75 | 65,69 | 74,95 | 78,53 | 79,76 | 68,76 | 65,92 | 58,24 | 52,17 | 41,77 | 63,80                   |
| 2009 ...                     | 44,72         | 40,06 | 37,11 | 40,87 | 41,10 | 46,47 | 41,74 | 46,39 | 43,99 | 47,59 | 46,70 | 45,74 | 43,54                   |
| 2010 ...                     | 48,89         | 48,18 | 52,53 | 55,57 | 56,36 | 56,11 | 54,51 | 53,76 | 56,23 | 54,95 | 57,35 | 59,69 | 54,51                   |
| 2011 ...                     | 63,12         | 65,84 | 70,02 | 70,41 | 66,36 | 68,95 | 69,68 | 66,98 | 69,56 | 72,57 | 75,00 | 70,48 | (69,08)                 |
| 2012 ...                     | 74,26         | 77,35 | 77,27 | 75,11 | 72,52 | 69,87 | 73,39 | 77,63 | 76,67 | 79,20 | 75,69 | 71,37 | 75,03                   |
| 2013 ...                     | 72,00         | 74,46 | 71,25 | 67,50 | 67,90 | 68,56 | 70,48 | 70,72 | 71,91 | 70,15 | 68,33 | 67,53 | 70,07                   |
| 2014 ...                     | 66,19         | 67,18 | 65,88 | 67,06 | 67,06 | 67,77 | 65,68 | 66,05 | 65,78 | 61,18 | 59,46 | 49,64 | 64,08                   |
| 2015 ...                     | 44,41         | 53,94 | 51,57 | 53,78 | 55,22 | 53,03 | 50,92 | 47,14 | 45,93 | 45,11 | 45,57 | 36,57 | 48,60                   |
| 2016 ...                     | 32,40         | 33,52 | 37,42 | 38,25 | 42,03 | 42,48 | 40,43 | 41,58 | 40,59 | 46,75 | 43,07 | 49,45 | 40,66                   |
| 2017 ...                     | 49,44         | 50,11 | 46,73 | 49,47 | 46,24 | 42,80 | 43,93 | 43,96 | 47,12 | 48,21 | 49,53 | 50,74 | 47,36                   |
| 2018 ...                     | 52,69         | 49,31 | 50,08 | 53,91 | 58,33 | 57,28 | 56,47 | 58,85 | 63,68 | 67,07 | 69,71 | 56,35 | 57,81                   |
| 2019 ...                     | 55,19         | 57,49 | 57,02 | 58,74 | 59,43 | 54,90 | 56,81 | 54,91 | 58,77 | 55,98 | 55,57 | 56,52 | 56,78                   |
| 2020 ...                     | 54,90         | 51,60 | 40,79 | 37,33 | 35,06 | 36,65 | 37,78 | 37,03 | 33,22 | 35,43 | 35,58 | 41,11 | 39,71                   |
| 2021 ...                     | 48,54         | 53,03 | 55,80 | 54,46 | 56,03 | 58,24 | 59,98 |       |       |       |       |       |                         |
| 2022 ...                     |               |       |       |       |       |       |       |       |       |       |       |       |                         |
| 2023 ...                     |               |       |       |       |       |       |       |       |       |       |       |       |                         |
| <b>Rheinschiene</b>          |               |       |       |       |       |       |       |       |       |       |       |       |                         |
| 2005 ...                     | 35,46         | 35,89 | 41,30 | 41,23 | 38,48 | 46,52 | 46,57 | 51,25 | 51,14 | 52,11 | 46,99 | 48,83 | 44,65                   |
| 2006 ...                     | 46,68         | 47,79 | 51,34 | 53,41 | 51,07 | 51,36 | 54,23 | 53,18 | 48,45 | 48,58 | 45,92 | 46,08 | 49,84                   |
| 2007 ...                     | 41,04         | 43,18 | 43,59 | 47,02 | 46,41 | 48,19 | 49,74 | 49,21 | 52,72 | 52,40 | 57,84 | 59,23 | 49,21                   |
| 2008 ...                     | 56,82         | 59,69 | 62,92 | 65,95 | 75,20 | 78,70 | 79,80 | 69,05 | 65,70 | 57,81 | 52,02 | 41,69 | 63,78                   |
| 2009 ...                     | 44,48         | 40,14 | 36,63 | 40,43 | 40,74 | 46,40 | 41,57 | 45,86 | 44,06 | 47,85 | 46,74 | 45,61 | 43,38                   |
| 2010 ...                     | 49,18         | 47,54 | 52,70 | 55,80 | 56,44 | 56,09 | 54,35 | 53,54 | 55,83 | 54,88 | 56,96 | 59,55 | 54,41                   |
| 2011 ...                     | 62,90         | 65,80 | 69,77 | 70,19 | 66,17 | 68,82 | 69,89 | 66,95 | 69,47 | 72,44 | 74,79 | 70,02 | (68,93)                 |
| 2012 ...                     | 74,03         | 77,41 | 76,95 | 74,96 | 72,27 | 69,46 | 72,95 | 77,27 | 76,55 | 79,02 | 75,47 | 71,16 | 74,79                   |
| 2013 ...                     | 71,94         | 74,73 | 70,98 | 67,43 | 67,60 | 68,65 | 70,27 | 70,52 | 71,89 | 70,09 | 68,24 | 67,36 | 69,98                   |
| 2014 ...                     | 66,09         | 66,99 | 65,99 | 67,20 | 67,25 | 67,80 | 65,59 | 65,79 | 65,50 | 60,72 | 59,69 | 49,44 | 64,00                   |
| 2015 ...                     | 44,25         | 54,30 | 51,24 | 53,36 | 55,27 | 53,22 | 50,82 | 47,19 | 46,06 | 45,61 | 46,22 | 36,60 | 48,68                   |
| 2016 ...                     | 32,28         | 33,20 | 36,97 | 37,89 | 42,10 | 42,35 | 40,20 | 41,45 | 40,27 | 46,83 | 43,05 | 49,40 | 40,50                   |
| 2017 ...                     | 49,22         | 49,69 | 46,37 | 49,47 | 46,38 | 42,55 | 43,70 | 43,89 | 47,22 | 48,59 | 49,65 | 50,86 | 47,30                   |
| 2018 ...                     | 52,96         | 49,85 | 50,48 | 54,20 | 58,64 | 57,54 | 56,73 | 59,80 | 64,28 | 67,45 | 72,24 | 56,96 | 58,43                   |
| 2019 ...                     | 55,47         | 57,94 | 57,25 | 58,95 | 59,33 | 54,47 | 57,17 | 55,07 | 58,82 | 56,49 | 55,72 | 56,97 | 56,97                   |
| 2020 ...                     | 55,47         | 52,11 | 41,14 | 38,61 | 36,25 | 37,64 | 38,41 | 37,59 | 33,40 | 35,34 | 35,52 | 41,88 | 40,28                   |
| 2021 ...                     | 48,52         | 52,82 | 55,45 | 54,23 | 55,99 | 58,46 | 60,05 |       |       |       |       |       |                         |
| 2022 ...                     |               |       |       |       |       |       |       |       |       |       |       |       |                         |
| 2023 ...                     |               |       |       |       |       |       |       |       |       |       |       |       |                         |

## 5.6.2 Leichtes Heizöl - Euro/Hektoliter

Bei Lieferung in Tankkraftwagen an Verbraucher, 40 - 50 hl pro Auftrag, frei Verbraucher

einschließlich Mineralölsteuer und Erdölbevorratungsbeitrag (EBV), ohne Mehrwertsteuer

Erhebungsstichtag 15. des Monats

| Berichts-<br>jahr | Berichtsmonat |       |       |       |       |       |       |       |       |       |       |       | Jahresdurch-<br>schnitt |
|-------------------|---------------|-------|-------|-------|-------|-------|-------|-------|-------|-------|-------|-------|-------------------------|
|                   | Jan           | Feb   | Mrz   | Apr   | Mai   | Jun   | Jul   | Aug   | Sep   | Okt   | Nov   | Dez   |                         |
| <b>Kiel</b>       |               |       |       |       |       |       |       |       |       |       |       |       |                         |
| 2005 ...          | 35,87         | 36,19 | 41,47 | 41,48 | 38,76 | 46,71 | 46,25 | 50,73 | 51,14 | 52,48 | 46,93 | 47,56 | 44,63                   |
| 2006 ...          | 47,15         | 46,71 | 51,64 | 53,50 | 51,01 | 51,54 | 54,81 | 53,08 | 47,48 | 47,95 | 45,33 | 46,12 | 49,69                   |
| 2007 ...          | 41,47         | 43,69 | 44,31 | 47,51 | 47,36 | 48,95 | 50,39 | 49,66 | 52,96 | 52,51 | 57,69 | 59,21 | 49,64                   |
| 2008 ...          | 56,48         | 60,05 | 62,01 | 65,81 | 74,21 | 78,19 | 79,04 | 67,49 | 64,73 | 56,12 | 50,61 | 41,47 | 63,02                   |
| 2009 ...          | 42,56         | 38,85 | 36,07 | 40,17 | 40,56 | 45,20 | 41,27 | 46,78 | 45,10 | 47,23 | 46,49 | 45,33 | 42,97                   |
| 2010 ...          | 48,39         | 48,61 | 52,15 | 55,31 | 56,41 | 56,03 | 53,99 | 53,12 | 55,59 | 54,22 | 56,71 | 59,28 | 54,15                   |
| 2011 ...          | 62,65         | .     | .     | .     | .     | .     | .     | .     | .     | .     | .     | .     | .                       |
| 2012 ...          | .             | .     | .     | .     | .     | .     | .     | .     | .     | .     | .     | .     | .                       |
| 2013 ...          | .             | .     | .     | .     | .     | .     | .     | .     | .     | .     | .     | .     | .                       |
| 2014 ...          | .             | .     | .     | .     | .     | .     | .     | .     | .     | .     | .     | .     | .                       |
| 2015 ...          | .             | .     | .     | .     | .     | .     | .     | .     | .     | .     | .     | .     | .                       |
| 2016 ...          | .             | .     | .     | .     | .     | .     | .     | .     | .     | .     | .     | .     | .                       |
| 2017 ...          | .             | .     | .     | .     | .     | .     | .     | .     | .     | .     | .     | .     | .                       |
| 2018 ...          | .             | .     | .     | .     | .     | .     | .     | .     | .     | .     | .     | .     | .                       |
| 2019 ...          | .             | .     | .     | .     | .     | .     | .     | .     | .     | .     | .     | .     | .                       |
| 2020 ...          | .             | .     | .     | .     | .     | .     | .     | .     | .     | .     | .     | .     | .                       |
| 2021 ...          | .             | .     | .     | .     | .     | .     | .     | .     | .     | .     | .     | .     | .                       |
| 2022 ...          | .             | .     | .     | .     | .     | .     | .     | .     | .     | .     | .     | .     | .                       |
| 2023 ...          | .             | .     | .     | .     | .     | .     | .     | .     | .     | .     | .     | .     | .                       |
| <b>Hamburg</b>    |               |       |       |       |       |       |       |       |       |       |       |       |                         |
| 2005 ...          | 35,99         | 36,11 | 41,40 | 41,51 | 38,87 | 46,74 | 46,78 | 50,73 | 51,05 | 52,65 | 46,98 | 47,58 | 44,70                   |
| 2006 ...          | 47,21         | 46,74 | 51,51 | 53,42 | 51,48 | 51,48 | 54,81 | 53,08 | 47,52 | 47,98 | 45,38 | 46,05 | 49,72                   |
| 2007 ...          | 41,53         | 43,68 | 44,31 | 47,48 | 47,25 | 48,95 | 50,14 | 49,52 | 52,90 | 52,40 | 57,60 | 59,14 | 49,58                   |
| 2008 ...          | 56,45         | 60,04 | 62,89 | 65,73 | 74,83 | 78,49 | 79,15 | 67,72 | 65,01 | 56,65 | 50,88 | 40,99 | 63,24                   |
| 2009 ...          | 42,79         | 38,66 | 36,55 | 41,69 | 41,75 | 47,04 | 42,51 | 46,71 | 44,22 | 47,78 | 47,31 | 46,74 | 43,65                   |
| 2010 ...          | 49,07         | 49,33 | 53,60 | 56,51 | 57,36 | 57,17 | 55,18 | 54,07 | 56,63 | 55,24 | 57,89 | 60,21 | 55,19                   |
| 2011 ...          | 63,79         | 65,33 | 69,23 | 69,80 | 66,75 | 69,66 | 68,75 | 65,94 | 69,02 | 71,52 | 73,77 | 69,84 | (68,62)                 |
| 2012 ...          | 74,32         | 75,02 | 77,01 | 74,99 | 72,52 | 68,31 | 72,80 | 76,82 | 75,95 | 77,85 | 74,64 | 70,85 | 74,26                   |
| 2013 ...          | 71,51         | 74,19 | 70,69 | 66,11 | 67,19 | 67,45 | 69,82 | 70,72 | 71,62 | 69,45 | 67,90 | 67,83 | 69,54                   |
| 2014 ...          | 66,34         | 67,73 | 65,22 | 66,92 | 67,15 | 67,91 | 65,60 | 65,69 | 65,95 | 60,52 | 59,06 | 49,72 | 63,98                   |
| 2015 ...          | 44,39         | 53,46 | 51,46 | 54,27 | 55,20 | 53,19 | 50,77 | 46,05 | 44,59 | 43,50 | 43,69 | 35,12 | 47,97                   |
| 2016 ...          | 31,46         | 33,08 | 36,55 | 37,37 | 41,73 | 42,83 | 40,60 | 41,15 | 40,45 | 45,60 | 42,50 | 48,91 | 40,19                   |
| 2017 ...          | 48,44         | 49,34 | 46,09 | 48,94 | 45,41 | 41,72 | 43,10 | 42,62 | 45,96 | 47,03 | 48,16 | 48,84 | 46,30                   |
| 2018 ...          | 51,52         | 48,01 | 48,88 | 53,01 | 57,99 | 56,62 | 55,99 | 57,59 | 60,18 | 62,76 | 60,60 | 52,13 | 55,44                   |
| 2019 ...          | 51,48         | 55,57 | 55,23 | 57,43 | 58,28 | 52,51 | 55,13 | 52,50 | 55,24 | 54,36 | 54,35 | 55,54 | 54,80                   |
| 2020 ...          | 53,90         | 49,55 | 36,83 | 32,45 | 31,81 | 34,40 | 37,19 | 36,78 | 32,19 | 34,44 | 34,28 | 38,26 | 37,67                   |
| 2021 ...          | 48,10         | 52,42 | 55,46 | 53,98 | 55,31 | 57,47 | 59,24 |       |       |       |       |       |                         |
| 2022 ...          |               |       |       |       |       |       |       |       |       |       |       |       |                         |
| 2023 ...          |               |       |       |       |       |       |       |       |       |       |       |       |                         |
| <b>Hannover</b>   |               |       |       |       |       |       |       |       |       |       |       |       |                         |
| 2005 ...          | 36,49         | 36,83 | 42,17 | 42,06 | 39,36 | 47,26 | 46,81 | 51,28 | 51,47 | 52,81 | 47,45 | 48,07 | 45,17                   |
| 2006 ...          | 47,76         | 47,30 | 51,65 | 53,72 | 51,37 | 51,56 | 55,11 | 53,10 | 47,86 | 48,47 | 45,91 | 46,12 | 49,99                   |
| 2007 ...          | 41,50         | 43,80 | 44,28 | 47,49 | 47,30 | 48,87 | 50,65 | 50,01 | 53,24 | 52,62 | 57,73 | 59,68 | 49,76                   |
| 2008 ...          | 56,93         | 60,36 | 62,55 | 65,52 | 75,76 | 79,92 | 80,58 | 68,79 | 65,89 | 58,68 | 52,20 | 42,66 | 64,15                   |
| 2009 ...          | 46,69         | 40,12 | 37,46 | 42,34 | 42,47 | 48,14 | 43,96 | 47,94 | 43,42 | 46,85 | 46,72 | 46,17 | 44,36                   |
| 2010 ...          | 49,16         | 48,40 | 51,87 | .     | .     | .     | .     | .     | .     | .     | .     | .     | .                       |
| 2011 ...          | .             | 66,87 | 70,99 | 71,82 | 67,31 | 70,09 | 70,50 | 67,32 | 70,70 | 74,46 | 77,16 | 72,07 | (70,29)                 |
| 2012 ...          | 75,74         | 77,61 | 78,44 | 76,50 | 73,74 | 70,70 | 74,56 | 79,78 | 78,04 | 80,15 | 76,46 | 72,49 | 76,18                   |
| 2013 ...          | 73,08         | 75,21 | 72,97 | 67,48 | 68,88 | 69,39 | 72,34 | 71,57 | 72,11 | 70,90 | 69,12 | 68,84 | 70,99                   |
| 2014 ...          | 67,11         | 67,92 | 65,70 | 66,48 | 67,12 | 68,03 | 66,54 | 67,31 | 66,48 | 63,10 | 58,70 | 50,05 | 64,55                   |
| 2015 ...          | 45,25         | 54,43 | 52,96 | 55,34 | 56,14 | 54,19 | 52,44 | 47,74 | 45,73 | 44,34 | 44,27 | 37,26 | 49,17                   |
| 2016 ...          | 33,56         | 34,58 | 38,93 | 39,68 | 43,52 | 43,98 | 41,56 | 42,44 | 41,79 | 46,74 | 43,24 | 50,55 | 41,71                   |
| 2017 ...          | 50,98         | 51,49 | 47,52 | 49,89 | 45,79 | 42,69 | 44,23 | 44,68 | 48,11 | 49,36 | 50,24 | 51,71 | 48,06                   |
| 2018 ...          | 53,67         | 48,85 | 49,09 | 53,85 | 59,08 | 57,95 | 56,96 | 58,07 | 61,21 | 64,77 | 64,58 | 55,03 | 56,93                   |
| 2019 ...          | 52,93         | 56,08 | 56,40 | 58,03 | 59,10 | 53,93 | 56,33 | 53,43 | 58,70 | 55,53 | 54,93 | 56,17 | 55,96                   |
| 2020 ...          | 54,03         | 50,63 | 38,03 | 34,57 | 32,17 | 34,97 | 37,57 | 37,13 | 33,17 | 34,97 | 35,83 | 40,00 | 38,59                   |
| 2021 ...          | 48,90         | 53,23 | 55,70 | 54,73 | 56,13 | 58,20 | 59,63 |       |       |       |       |       |                         |
| 2022 ...          |               |       |       |       |       |       |       |       |       |       |       |       |                         |
| 2023 ...          |               |       |       |       |       |       |       |       |       |       |       |       |                         |

## 5.6.2 Leichtes Heizöl - Euro/Hektoliter

Bei Lieferung in Tankkraftwagen an Verbraucher, 40 - 50 hl pro Auftrag, frei Verbraucher

einschließlich Mineralölsteuer und Erdölbevorratungsbeitrag (EBV), ohne Mehrwertsteuer

Erhebungsstichtag 15. des Monats

| Berichts-<br>jahr            | Berichtsmonat |       |       |       |       |       |       |       |       |       |       |       | Jahresdurch-<br>schnitt |
|------------------------------|---------------|-------|-------|-------|-------|-------|-------|-------|-------|-------|-------|-------|-------------------------|
|                              | Jan           | Feb   | Mrz   | Apr   | Mai   | Jun   | Jul   | Aug   | Sep   | Okt   | Nov   | Dez   |                         |
| <b>Düsseldorf</b>            |               |       |       |       |       |       |       |       |       |       |       |       |                         |
| 2005 ...                     | 35,43         | 36,00 | 41,27 | 41,35 | 38,78 | 46,88 | 46,68 | 51,17 | 51,56 | 52,27 | 46,82 | 47,99 | 44,68                   |
| 2006 ...                     | 46,64         | 47,25 | 51,31 | 53,69 | 51,36 | 51,47 | 54,40 | 53,36 | 48,61 | 48,34 | 45,78 | 46,30 | 49,88                   |
| 2007 ...                     | 41,17         | 43,44 | 43,92 | 47,53 | 46,83 | 48,48 | 49,84 | 49,09 | 52,68 | 52,52 | 58,00 | 59,14 | 49,39                   |
| 2008 ...                     | 56,69         | 59,61 | 62,80 | 65,70 | 75,14 | 78,30 | 79,90 | 68,80 | 65,31 | 57,28 | 51,38 | 41,60 | 63,54                   |
| 2009 ...                     | 43,98         | 39,77 | 36,70 | 40,61 | 40,83 | 46,44 | 41,56 | 45,69 | 43,54 | 46,72 | 46,11 | 45,35 | 43,11                   |
| 2010 ...                     | 49,06         | 47,96 | 51,87 | 55,82 | 55,89 | 55,82 | 54,05 | 53,13 | 55,45 | 54,46 | 56,74 | 59,21 | 54,12                   |
| 2011 ...                     | 63,08         | 65,38 | 69,41 | 69,86 | 65,85 | 68,36 | 69,07 | 66,20 | 68,77 | 71,47 | 74,19 | 69,81 | (68,45)                 |
| 2012 ...                     | 74,03         | 77,09 | 77,37 | 75,19 | 72,26 | 68,82 | 72,80 | 77,03 | 76,44 | 78,63 | 74,82 | 70,96 | 74,62                   |
| 2013 ...                     | 71,69         | 74,50 | 70,66 | 67,13 | 67,64 | 68,47 | 70,49 | 70,64 | 71,63 | 69,98 | 68,38 | 67,26 | 69,87                   |
| 2014 ...                     | 66,29         | 67,50 | 66,10 | 67,06 | 66,93 | 67,48 | 65,32 | 66,11 | 65,23 | 60,59 | 59,43 | 49,14 | 63,93                   |
| 2015 ...                     | 44,37         | 54,12 | 51,47 | 53,36 | 55,59 | 53,95 | 50,88 | 46,47 | 45,20 | 44,75 | 44,90 | 36,21 | 48,44                   |
| 2016 ...                     | 32,68         | 33,67 | 37,25 | 38,00 | 42,39 | 43,17 | 40,85 | 41,39 | 40,69 | 46,57 | 42,98 | 49,76 | 40,78                   |
| 2017 ...                     | 49,45         | 49,75 | 45,46 | 49,66 | 47,16 | 42,61 | 43,66 | 43,80 | 47,40 | 48,26 | 49,68 | 50,70 | 47,30                   |
| 2018 ...                     | 52,83         | 49,32 | 50,46 | 54,27 | 58,84 | 57,71 | 56,98 | 59,41 | 63,30 | 66,08 | 71,02 | 56,04 | 58,02                   |
| 2019 ...                     | 55,29         | 58,44 | 57,89 | 59,46 | 59,96 | 54,51 | 57,51 | 55,36 | 59,96 | 56,76 | 56,26 | 57,84 | 57,44                   |
| 2020 ...                     | 56,14         | 52,66 | 41,06 | 37,51 | 34,58 | 36,79 | 38,91 | 38,10 | 33,50 | 35,31 | 35,25 | 40,71 | 40,04                   |
| 2021 ...                     | 48,69         | 52,98 | 55,56 | 54,33 | 55,78 | 58,35 | 60,00 |       |       |       |       |       |                         |
| 2022 ...                     |               |       |       |       |       |       |       |       |       |       |       |       |                         |
| 2023 ...                     |               |       |       |       |       |       |       |       |       |       |       |       |                         |
| <b>Frankfurt am Main</b>     |               |       |       |       |       |       |       |       |       |       |       |       |                         |
| 2005 ...                     | 35,56         | 35,89 | 41,31 | 41,25 | 38,41 | 46,45 | 46,81 | 51,94 | 50,89 | 52,01 | 47,08 | 49,18 | 44,73                   |
| 2006 ...                     | 47,04         | 48,11 | 51,71 | 53,48 | 51,09 | 51,48 | 54,34 | 53,23 | 48,52 | 48,83 | 46,30 | 46,15 | 50,02                   |
| 2007 ...                     | 41,16         | 43,27 | 43,66 | 46,97 | 46,48 | 48,15 | 49,85 | 49,47 | 52,88 | 52,45 | 58,04 | 59,43 | 49,32                   |
| 2008 ...                     | 57,03         | 59,86 | 63,03 | 66,24 | 75,86 | 79,50 | 80,07 | 69,61 | 66,24 | 58,10 | 53,22 | 42,43 | 64,27                   |
| 2009 ...                     | 45,22         | 40,83 | 37,23 | 40,47 | 40,84 | 46,63 | 41,82 | 46,05 | 44,30 | 48,44 | 47,18 | 46,02 | 43,75                   |
| 2010 ...                     | 49,15         | 47,88 | 53,04 | 56,17 | 57,18 | 56,31 | 55,15 | 54,47 | 56,56 | 55,13 | 57,19 | 59,85 | 54,84                   |
| 2011 ...                     | 62,95         | 66,34 | 70,09 | 70,77 | 66,96 | 69,26 | 69,97 | 67,67 | 69,90 | 72,88 | 75,39 | 70,58 | (69,40)                 |
| 2012 ...                     | 74,46         | 77,44 | 77,08 | 75,67 | 72,98 | 69,93 | 73,42 | 77,92 | 76,95 | 79,47 | 76,20 | 71,62 | 75,26                   |
| 2013 ...                     | 72,67         | 75,59 | 71,80 | 68,21 | 68,05 | 69,17 | 70,62 | 70,87 | 72,37 | 70,42 | 68,54 | 67,29 | 70,47                   |
| 2014 ...                     | 66,45         | 67,06 | 66,03 | 67,09 | 67,73 | 68,05 | 65,97 | 66,01 | 65,91 | 61,18 | 60,69 | 49,99 | 64,35                   |
| 2015 ...                     | 44,56         | 54,67 | 51,54 | 53,59 | 54,94 | 53,13 | 50,99 | 47,80 | 46,66 | 46,31 | 46,97 | 36,87 | 49,00                   |
| 2016 ...                     | 32,33         | 33,03 | 36,83 | 37,97 | 41,94 | 42,35 | 40,35 | 41,43 | 40,43 | 46,95 | 43,26 | 49,54 | 40,53                   |
| 2017 ...                     | 49,75         | 49,81 | 47,24 | 49,66 | 46,05 | 42,75 | 43,84 | 44,05 | 47,49 | 48,60 | 50,00 | 51,23 | 47,54                   |
| 2018 ...                     | 53,10         | 49,79 | 50,18 | 54,25 | 58,20 | 57,67 | 56,44 | 60,21 | 65,02 | 68,41 | 72,55 | 57,21 | 58,59                   |
| 2019 ...                     | 54,88         | 57,35 | 56,98 | 58,52 | 58,95 | 54,55 | 56,72 | 55,08 | 58,45 | 56,22 | 55,25 | 56,48 | 56,62                   |
| 2020 ...                     | 55,15         | 51,38 | 40,75 | 39,22 | 37,35 | 38,82 | 38,70 | 37,83 | 33,38 | 35,08 | 35,62 | 44,32 | 40,63                   |
| 2021 ...                     | 48,20         | 52,14 | 55,00 | 54,24 | 55,70 | 58,20 | 59,77 |       |       |       |       |       |                         |
| 2022 ...                     |               |       |       |       |       |       |       |       |       |       |       |       |                         |
| 2023 ...                     |               |       |       |       |       |       |       |       |       |       |       |       |                         |
| <b>Mannheim/Ludwigshafen</b> |               |       |       |       |       |       |       |       |       |       |       |       |                         |
| 2005 ...                     | 35,38         | 35,78 | 41,32 | 41,09 | 38,24 | 46,22 | 46,22 | 50,63 | 50,97 | 52,05 | 47,06 | 49,31 | 44,52                   |
| 2006 ...                     | 46,35         | 48,01 | 51,00 | 53,06 | 50,76 | 51,12 | 53,94 | 52,96 | 48,22 | 48,58 | 45,69 | 45,80 | 49,62                   |
| 2007 ...                     | 40,79         | 42,82 | 43,18 | 46,55 | 45,91 | 47,93 | 49,54 | 49,08 | 52,60 | 52,23 | 57,48 | 59,12 | 48,94                   |
| 2008 ...                     | 56,75         | 59,59 | 62,92 | 65,92 | 74,59 | 78,29 | 79,44 | 68,75 | 65,56 | 58,05 | 51,45 | 41,05 | 63,53                   |
| 2009 ...                     | 44,25         | 39,82 | 35,97 | 40,22 | 40,56 | 46,14 | 41,33 | 45,85 | 44,33 | 48,38 | 46,94 | 45,46 | 43,27                   |
| 2010 ...                     | 49,33         | 46,78 | 53,18 | 55,41 | 56,25 | 56,14 | 53,84 | 53,01 | 55,49 | 55,06 | 56,96 | 59,59 | 54,25                   |
| 2011 ...                     | 62,67         | 65,68 | 69,80 | 69,93 | 65,69 | 68,84 | 70,64 | 66,98 | 69,75 | 72,98 | 74,78 | 69,68 | (68,95)                 |
| 2012 ...                     | 73,61         | 77,71 | 76,40 | 74,03 | 71,58 | 69,62 | 72,62 | 76,86 | 76,26 | 78,96 | 75,40 | 70,91 | 74,50                   |
| 2013 ...                     | 71,47         | 74,10 | 70,48 | 66,95 | 67,10 | 68,32 | 69,70 | 70,04 | 71,66 | 69,86 | 67,80 | 67,54 | 69,59                   |
| 2014 ...                     | 65,54         | 66,40 | 65,84 | 67,45 | 67,08 | 67,88 | 65,47 | 65,24 | 65,37 | 60,38 | 58,96 | 49,19 | 63,73                   |
| 2015 ...                     | 43,81         | 54,10 | 50,72 | 53,14 | 55,28 | 52,59 | 50,58 | 47,29 | 46,32 | 45,77 | 46,79 | 36,72 | 48,59                   |
| 2016 ...                     | 31,82         | 32,90 | 36,83 | 37,71 | 41,98 | 41,52 | 39,40 | 41,54 | 39,70 | 46,97 | 42,92 | 48,91 | 40,18                   |
| 2017 ...                     | 48,47         | 49,51 | 46,41 | 49,08 | 45,94 | 42,30 | 43,61 | 43,83 | 46,77 | 48,91 | 49,27 | 50,65 | 47,06                   |
| 2018 ...                     | 52,95         | 50,45 | 50,79 | 54,09 | 58,89 | 57,24 | 56,76 | 59,77 | 64,52 | 67,85 | 73,15 | 57,62 | 58,67                   |
| 2019 ...                     | 56,23         | 58,03 | 56,88 | 58,88 | 59,07 | 54,35 | 57,27 | 54,77 | 58,05 | 56,48 | 55,65 | 56,60 | 56,86                   |
| 2020 ...                     | 55,13         | 52,30 | 41,60 | 39,10 | 36,83 | 37,32 | 37,61 | 36,83 | 33,32 | 35,62 | 35,68 | 40,60 | 40,16                   |
| 2021 ...                     | 48,67         | 53,33 | 55,78 | 54,13 | 56,48 | 58,83 | 60,38 |       |       |       |       |       |                         |
| 2022 ...                     |               |       |       |       |       |       |       |       |       |       |       |       |                         |
| 2023 ...                     |               |       |       |       |       |       |       |       |       |       |       |       |                         |

## 5.6.2 Leichtes Heizöl - Euro/Hektoliter

### Bei Lieferung in Tankkraftwagen an Verbraucher, 40 - 50 hl pro Auftrag, frei Verbraucher

einschließlich Mineralölsteuer und Erdölbevorratungsbeitrag (EBV), ohne Mehrwertsteuer

Erhebungsstichtag 15. des Monats

| Berichts-<br>jahr | Berichtsmonat |       |       |       |       |       |       |       |       |       |       |       | Jahresdurch-<br>schnitt |
|-------------------|---------------|-------|-------|-------|-------|-------|-------|-------|-------|-------|-------|-------|-------------------------|
|                   | Jan           | Feb   | Mrz   | Apr   | Mai   | Jun   | Jul   | Aug   | Sep   | Okt   | Nov   | Dez   |                         |
| <b>Stuttgart</b>  |               |       |       |       |       |       |       |       |       |       |       |       |                         |
| 2005 ...          | 35,84         | 36,27 | 42,13 | 41,28 | 38,80 | 46,43 | 46,65 | 51,28 | 51,52 | 52,96 | 48,33 | 50,02 | 45,13                   |
| 2006 ...          | 47,07         | 49,08 | 51,94 | 53,57 | 51,29 | 51,79 | 54,65 | 53,37 | 48,92 | 49,29 | 46,34 | 46,54 | 50,32                   |
| 2007 ...          | 41,25         | 43,27 | 43,34 | 46,79 | 45,88 | 47,39 | 49,79 | 49,28 | 53,19 | 52,57 | 57,94 | 59,73 | 49,20                   |
| 2008 ...          | 57,17         | 60,10 | 63,11 | 65,53 | 74,65 | 78,07 | 79,49 | 68,67 | 66,00 | 59,22 | 52,99 | 40,76 | 63,81                   |
| 2009 ...          | 44,40         | 40,39 | 36,99 | 39,67 | 39,68 | 45,07 | 39,77 | 45,38 | 42,38 | 47,35 | 45,67 | 44,19 | 42,58                   |
| 2010 ...          | 47,21         | 46,70 | 51,08 | 54,07 | 54,69 | 55,35 | 54,12 | 52,81 | 55,11 | 54,60 | 56,50 | 58,70 | 53,41                   |
| 2011 ...          | 62,00         | 64,75 | 69,17 | 68,94 | 65,04 | 67,33 | 68,67 | 66,22 | 68,49 | 71,59 | 73,96 | 68,94 | (67,93)                 |
| 2012 ...          | 72,82         | 77,00 | 76,02 | 73,30 | 70,67 | 68,63 | 71,96 | 76,19 | 75,43 | 78,55 | 74,87 | 70,35 | 73,82                   |
| 2013 ...          | 70,94         | 73,11 | 69,82 | 66,74 | 66,45 | 67,88 | 69,19 | 69,60 | 70,90 | 69,24 | 67,58 | 66,29 | 68,98                   |
| 2014 ...          | 64,66         | 65,82 | 65,26 | 65,97 | 66,21 | 66,73 | 64,54 | 64,74 | 64,83 | 59,99 | 58,61 | 48,55 | 62,99                   |
| 2015 ...          | 43,63         | 52,89 | 50,76 | 52,33 | 53,99 | 51,67 | 49,73 | 46,84 | 45,78 | 45,10 | 46,52 | 36,35 | 47,97                   |
| 2016 ...          | 31,57         | 32,84 | 36,66 | 37,61 | 40,57 | 40,65 | 38,80 | 40,39 | 39,48 | 46,95 | 42,76 | 48,76 | 39,75                   |
| 2017 ...          | 48,80         | 49,64 | 46,31 | 48,75 | 45,93 | 42,28 | 43,83 | 43,48 | 46,78 | 47,40 | 49,34 | 50,57 | 46,93                   |
| 2018 ...          | 52,10         | 48,83 | 49,80 | 53,22 | 57,14 | 56,58 | 55,24 | 58,21 | 64,55 | 67,43 | 72,22 | 55,86 | 57,60                   |
| 2019 ...          | 55,30         | 57,07 | 56,53 | 58,50 | 58,60 | 54,80 | 56,43 | 55,97 | 60,03 | 55,63 | 56,07 | 56,27 | 56,77                   |
| 2020 ...          | 54,30         | 51,67 | 41,83 | 38,23 | 35,63 | 37,03 | 36,53 | 35,57 | 32,90 | 35,67 | 35,47 | 42,17 | 39,75                   |
| 2021 ...          | 47,90         | 52,50 | 55,47 | 54,30 | 55,37 | 57,80 | 59,37 |       |       |       |       |       |                         |
| 2022 ...          |               |       |       |       |       |       |       |       |       |       |       |       |                         |
| 2023 ...          |               |       |       |       |       |       |       |       |       |       |       |       |                         |
| <b>München</b>    |               |       |       |       |       |       |       |       |       |       |       |       |                         |
| 2005 ...          | 36,02         | 36,56 | 42,49 | 41,39 | 39,03 | 46,94 | 47,10 | 52,03 | 52,24 | 53,26 | 48,34 | 50,11 | 45,46                   |
| 2006 ...          | 47,10         | 49,51 | 52,55 | 53,94 | 51,51 | 52,19 | 54,98 | 53,86 | 50,46 | 51,29 | 48,17 | 46,92 | 51,04                   |
| 2007 ...          | 41,12         | 43,21 | 43,13 | 46,17 | 45,96 | 46,42 | 49,03 | 49,17 | 53,34 | 52,78 | 58,26 | 59,95 | 49,05                   |
| 2008 ...          | 57,19         | 60,55 | 62,56 | 65,29 | 74,65 | 77,76 | 80,52 | 69,77 | 66,81 | 60,87 | 54,83 | 43,30 | 64,51                   |
| 2009 ...          | 46,33         | 41,84 | 39,66 | 42,03 | 41,85 | 45,88 | 42,26 | 47,12 | 44,85 | 48,13 | 47,10 | 46,16 | 44,43                   |
| 2010 ...          | 49,30         | 48,94 | 52,86 | 56,12 | 56,80 | 56,98 | 55,81 | 55,12 | 56,95 | 56,64 | 58,67 | 59,94 | 55,34                   |
| 2011 ...          | 63,10         | 66,13 | 71,25 | 71,57 | 67,03 | 69,19 | 69,93 | 68,51 | 70,61 | 73,23 | 75,65 | 71,90 | (69,84)                 |
| 2012 ...          | 74,41         | 79,67 | 78,03 | 75,56 | 73,21 | 73,42 | 75,37 | 78,90 | 77,17 | 80,20 | 77,30 | 71,84 | 76,26                   |
| 2013 ...          | 72,50         | 74,09 | 71,87 | 69,00 | 69,16 | 69,78 | 71,21 | 71,06 | 72,81 | 71,22 | 69,13 | 67,95 | 70,82                   |
| 2014 ...          | 66,72         | 67,38 | 67,44 | 68,29 | 67,52 | 68,48 | 66,12 | 66,53 | 66,27 | 61,93 | 60,73 | 50,58 | 64,83                   |
| 2015 ...          | 45,09         | 54,41 | 52,40 | 53,98 | 55,14 | 52,12 | 51,13 | 48,53 | 47,75 | 46,85 | 47,42 | 38,33 | 49,43                   |
| 2016 ...          | 33,57         | 34,82 | 38,99 | 39,01 | 41,91 | 42,29 | 41,06 | 42,37 | 41,06 | 47,53 | 43,83 | 49,72 | 41,35                   |
| 2017 ...          | 50,03         | 51,44 | 48,18 | 50,35 | 47,72 | 45,02 | 45,18 | 45,26 | 47,51 | 48,57 | 50,22 | 51,33 | 48,40                   |
| 2018 ...          | 52,85         | 50,41 | 51,25 | 54,74 | 57,98 | 57,83 | 57,12 | 59,50 | 69,22 | 70,71 | 76,31 | 60,77 | 59,89                   |
| 2019 ...          | 60,83         | 59,83 | 59,27 | 60,70 | 61,78 | 59,13 | 58,37 | 58,20 | 61,67 | 57,07 | 56,77 | 56,90 | 59,21                   |
| 2020 ...          | 56,02         | 53,27 | 46,90 | 41,53 | 36,87 | 37,90 | 38,03 | 36,63 | 34,17 | 36,63 | 36,73 | 42,83 | 41,46                   |
| 2021 ...          | 48,87         | 54,17 | 56,63 | 54,83 | 56,80 | 58,53 | 61,03 |       |       |       |       |       |                         |
| 2022 ...          |               |       |       |       |       |       |       |       |       |       |       |       |                         |
| 2023 ...          |               |       |       |       |       |       |       |       |       |       |       |       |                         |
| <b>Berlin</b>     |               |       |       |       |       |       |       |       |       |       |       |       |                         |
| 2005 ...          | 36,35         | 36,69 | 42,07 | 41,84 | 39,05 | 47,06 | 46,75 | 51,26 | 52,37 | 52,67 | 47,55 | 48,11 | 45,15                   |
| 2006 ...          | 47,62         | 48,26 | 52,55 | 54,16 | 51,93 | 51,99 | 55,31 | 53,59 | 49,55 | 49,98 | 46,24 | 46,22 | 50,62                   |
| 2007 ...          | 41,77         | 43,89 | 44,48 | 47,75 | 47,07 | 48,59 | 50,21 | 49,88 | 53,47 | 52,87 | 58,21 | 59,63 | 49,82                   |
| 2008 ...          | 57,28         | 60,98 | 62,92 | 65,45 | 74,90 | 78,29 | 79,69 | 69,25 | 67,69 | 59,21 | 51,94 | 41,69 | 64,11                   |
| 2009 ...          | 46,22         | 40,24 | 37,40 | 40,64 | 41,37 | 47,67 | 41,19 | 46,02 | 43,78 | 47,47 | 46,80 | 46,28 | 43,76                   |
| 2010 ...          | 49,32         | 49,05 | 53,09 | 56,07 | 56,94 | 55,81 | 54,76 | 53,61 | 56,13 | 55,00 | 57,24 | 59,88 | 54,74                   |
| 2011 ...          | 63,75         | 66,22 | 70,22 | 70,55 | 66,22 | 68,83 | 69,89 | 67,02 | 69,20 | 72,40 | 75,08 | 71,05 | (69,20)                 |
| 2012 ...          | 74,70         | 77,26 | 77,83 | 75,65 | 73,20 | 69,54 | 73,55 | 77,50 | 77,10 | 79,75 | 75,86 | 71,95 | 75,32                   |
| 2013 ...          | 72,15         | 74,85 | 71,68 | 68,35 | 68,72 | 68,04 | 70,45 | 71,23 | 72,14 | 70,13 | 68,20 | 67,24 | 70,27                   |
| 2014 ...          | 66,37         | 67,60 | 65,46 | 67,19 | 66,73 | 67,59 | 65,86 | 66,77 | 66,21 | 61,76 | 59,51 | 49,92 | 64,25                   |
| 2015 ...          | 44,17         | 53,41 | 51,26 | 54,26 | 55,51 | 53,37 | 50,87 | 46,43 | 45,42 | 44,25 | 43,99 | 35,69 | 48,22                   |
| 2016 ...          | 32,19         | 33,20 | 37,31 | 38,65 | 42,21 | 43,02 | 40,84 | 41,94 | 41,15 | 46,66 | 43,10 | 49,41 | 40,81                   |
| 2017 ...          | 49,58         | 49,89 | 46,61 | 49,42 | 45,93 | 43,04 | 43,98 | 43,96 | 46,93 | 47,51 | 49,35 | 50,90 | 47,26                   |
| 2018 ...          | 52,53         | 48,84 | 50,16 | 53,88 | 58,55 | 56,66 | 56,27 | 58,03 | 61,40 | 68,57 | 67,23 | 56,17 | 57,36                   |
| 2019 ...          | 54,58         | 57,54 | 56,98 | 58,40 | 59,69 | 55,41 | 56,74 | 53,95 | 58,03 | 55,79 | 55,29 | 56,34 | 56,56                   |
| 2020 ...          | 54,54         | 51,33 | 39,33 | 36,05 | 35,20 | 35,93 | 37,69 | 37,38 | 33,11 | 35,73 | 35,76 | 40,01 | 39,34                   |
| 2021 ...          | 49,01         | 53,45 | 56,79 | 55,11 | 56,68 | 58,53 | 60,38 |       |       |       |       |       |                         |
| 2022 ...          |               |       |       |       |       |       |       |       |       |       |       |       |                         |
| 2023 ...          |               |       |       |       |       |       |       |       |       |       |       |       |                         |

## 5.6.2 Leichtes Heizöl - Euro/Hektoliter

### Bei Lieferung in Tankkraftwagen an Verbraucher, 40 - 50 hl pro Auftrag, frei Verbraucher

einschließlich Mineralölsteuer und Erdölbevorratungsbeitrag (EBV), ohne Mehrwertsteuer

Erhebungsstichtag 15. des Monats

| Berichts-<br>jahr | Berichtsmonat |       |       |       |       |       |       |       |       |       |       |       | Jahresdurch-<br>schnitt |
|-------------------|---------------|-------|-------|-------|-------|-------|-------|-------|-------|-------|-------|-------|-------------------------|
|                   | Jan           | Feb   | Mrz   | Apr   | Mai   | Jun   | Jul   | Aug   | Sep   | Okt   | Nov   | Dez   |                         |
| <b>Rostock</b>    |               |       |       |       |       |       |       |       |       |       |       |       |                         |
| 2005 ...          | 35,94         | 36,22 | 41,72 | 41,54 | 38,82 | 46,77 | 46,26 | 50,84 | 51,38 | 52,44 | 47,08 | 47,42 | 44,70                   |
| 2006 ...          | 47,14         | 46,74 | 51,90 | 53,53 | 51,62 | 51,54 | 54,90 | 53,10 | 47,98 | 48,01 | 45,19 | 46,17 | 49,82                   |
| 2007 ...          | 41,48         | 43,69 | 44,29 | 47,47 | 47,19 | 48,79 | 50,42 | 49,77 | 52,94 | 52,62 | 57,74 | 59,58 | 49,67                   |
| 2008 ...          | 56,66         | 60,12 | 62,78 | 65,78 | 75,70 | 79,16 | 79,41 | 67,94 | 66,42 | 56,24 | 50,71 | 40,73 | 63,47                   |
| 2009 ...          | 43,10         | 38,90 | 36,40 | 40,27 | 40,27 | 46,22 | 42,25 | 46,18 | 42,96 | 46,52 | 46,22 | 45,73 | 42,92                   |
| 2010 ...          | 48,84         | 48,41 | 52,51 | 55,56 | 56,64 | 56,04 | 54,20 | 53,39 | 55,65 | 54,89 | 57,01 | 60,06 | 54,43                   |
| 2011 ...          | 62,39         | .     | .     | .     | .     | .     | .     | .     | .     | .     | .     | .     | .                       |
| 2012 ...          | .             | .     | .     | .     | .     | .     | .     | .     | .     | .     | .     | .     | .                       |
| 2013 ...          | .             | .     | .     | .     | .     | .     | .     | .     | .     | .     | .     | .     | .                       |
| 2014 ...          | .             | .     | .     | .     | .     | .     | .     | .     | .     | .     | .     | .     | .                       |
| 2015 ...          | .             | .     | .     | .     | .     | .     | .     | .     | .     | .     | .     | .     | .                       |
| 2016 ...          | .             | .     | .     | .     | .     | .     | .     | .     | .     | .     | .     | .     | .                       |
| 2017 ...          | .             | .     | .     | .     | .     | .     | .     | .     | .     | .     | .     | .     | .                       |
| 2018 ...          | .             | .     | .     | .     | .     | .     | .     | .     | .     | .     | .     | .     | .                       |
| 2019 ...          | .             | .     | .     | .     | .     | .     | .     | .     | .     | .     | .     | .     | .                       |
| 2020 ...          | .             | .     | .     | .     | .     | .     | .     | .     | .     | .     | .     | .     | .                       |
| 2021 ...          | .             | .     | .     | .     | .     | .     | .     | .     | .     | .     | .     | .     | .                       |
| 2022 ...          | .             | .     | .     | .     | .     | .     | .     | .     | .     | .     | .     | .     | .                       |
| 2023 ...          | .             | .     | .     | .     | .     | .     | .     | .     | .     | .     | .     | .     | .                       |
| <b>Magdeburg</b>  |               |       |       |       |       |       |       |       |       |       |       |       |                         |
| 2005 ...          | 36,87         | 36,97 | 42,52 | 42,33 | 39,62 | 47,61 | 47,49 | 51,72 | 52,35 | 53,36 | 48,03 | 48,46 | 45,61                   |
| 2006 ...          | 47,98         | 47,58 | 52,68 | 54,42 | 52,36 | 52,35 | 55,33 | 53,91 | 48,95 | 48,86 | 45,94 | 46,92 | 50,61                   |
| 2007 ...          | 42,19         | 44,56 | 45,09 | 48,35 | 47,81 | 49,62 | 51,20 | 50,48 | 53,67 | 53,39 | 58,67 | 60,07 | 50,43                   |
| 2008 ...          | 57,60         | 61,05 | 63,78 | 66,68 | 76,22 | 79,46 | 80,60 | 69,44 | 66,43 | 58,43 | 52,34 | 43,28 | 64,61                   |
| 2009 ...          | 47,03         | 41,20 | 38,59 | 42,96 | 42,98 | 48,40 | 43,75 | 48,08 | 44,92 | 48,58 | 48,03 | 47,54 | 45,17                   |
| 2010 ...          | 50,66         | 50,36 | 54,55 | 57,57 | 58,47 | 57,40 | 56,27 | 55,04 | 57,59 | 56,57 | 58,89 | 61,60 | 56,25                   |
| 2011 ...          | 65,05         | 65,97 | 69,82 | 70,22 | 66,40 | 68,76 | 69,95 | 67,00 | 69,65 | 72,42 | 75,21 | 70,65 | (69,26)                 |
| 2012 ...          | 74,89         | 77,48 | 77,96 | 75,91 | 73,11 | 69,63 | 73,94 | 78,35 | 77,05 | 79,74 | 75,77 | 72,00 | 75,49                   |
| 2013 ...          | 72,56         | 75,11 | 72,41 | 67,34 | 68,31 | 68,90 | 70,94 | 71,00 | 72,07 | 70,72 | 68,38 | 67,64 | 70,45                   |
| 2014 ...          | 66,36         | 67,80 | 65,90 | 67,40 | 67,24 | 68,27 | 66,14 | 66,20 | 66,14 | 61,71 | 59,73 | 50,43 | 64,44                   |
| 2015 ...          | 45,22         | 54,30 | 51,65 | 54,74 | 55,53 | 53,55 | 51,29 | 46,50 | 45,30 | 44,05 | 44,02 | 36,27 | 48,54                   |
| 2016 ...          | 32,19         | 33,64 | 37,47 | 38,59 | 43,16 | 43,29 | 41,50 | 42,01 | 41,13 | 46,55 | 42,87 | 49,56 | 41,00                   |
| 2017 ...          | 48,92         | 49,88 | 46,81 | 49,63 | 46,62 | 42,64 | 43,89 | 44,70 | 47,50 | 48,60 | 48,91 | 49,64 | 47,31                   |
| 2018 ...          | 52,75         | 49,37 | 49,94 | 54,12 | 59,09 | 57,64 | 56,84 | 58,54 | 61,99 | 64,86 | 65,51 | 54,86 | 57,13                   |
| 2019 ...          | 52,86         | 56,92 | 56,76 | 58,39 | 59,36 | 54,36 | 56,39 | 54,42 | 59,09 | 55,69 | 55,22 | 56,92 | 56,37                   |
| 2020 ...          | 54,62         | 51,16 | 38,26 | 35,16 | 34,66 | 36,39 | 38,59 | 38,06 | 33,89 | 36,19 | 35,96 | 39,59 | 39,38                   |
| 2021 ...          | 49,32         | 54,16 | 56,59 | 55,39 | 56,49 | 58,76 | 60,52 |       |       |       |       |       |                         |
| 2022 ...          |               |       |       |       |       |       |       |       |       |       |       |       |                         |
| 2023 ...          |               |       |       |       |       |       |       |       |       |       |       |       |                         |
| <b>Dresden</b>    |               |       |       |       |       |       |       |       |       |       |       |       |                         |
| 2005 ...          | 36,74         | 36,96 | 42,69 | 42,28 | 39,60 | 47,49 | 47,31 | 51,69 | 52,98 | 53,17 | 48,06 | 48,48 | 45,62                   |
| 2006 ...          | 47,47         | 47,82 | 52,60 | 54,39 | 52,43 | 52,22 | 55,59 | 53,80 | 50,50 | 50,82 | 46,30 | 46,82 | 50,90                   |
| 2007 ...          | 42,09         | 44,30 | 44,82 | 48,07 | 47,62 | 49,01 | 50,76 | 50,22 | 53,67 | 53,36 | 58,43 | 59,86 | 50,18                   |
| 2008 ...          | 57,47         | 60,86 | 64,41 | 66,60 | 75,93 | 79,51 | 79,55 | 69,95 | 67,17 | 59,29 | 52,70 | 42,09 | 64,63                   |
| 2009 ...          | 45,74         | 39,61 | 37,62 | 41,51 | 41,06 | 48,84 | 41,72 | 48,21 | 44,99 | 48,93 | 47,75 | 47,26 | 44,44                   |
| 2010 ...          | 50,62         | 50,41 | 54,25 | 57,30 | 58,63 | 56,31 | 55,82 | 54,93 | 57,40 | 56,40 | 58,48 | 60,94 | 55,96                   |
| 2011 ...          | 64,28         | 66,88 | 70,65 | 71,48 | 67,26 | 69,83 | 70,33 | 67,76 | 70,06 | 72,55 | 75,81 | 71,98 | (69,91)                 |
| 2012 ...          | 75,52         | 78,36 | 78,85 | 76,27 | 74,28 | 70,87 | 74,63 | 78,65 | 77,80 | 80,32 | 77,35 | 72,47 | 76,28                   |
| 2013 ...          | 73,24         | 76,26 | 72,77 | 69,43 | 69,63 | 70,18 | 71,83 | 72,05 | 73,16 | 71,25 | 69,51 | 68,86 | 71,51                   |
| 2014 ...          | 67,87         | 68,51 | 66,60 | 68,33 | 68,18 | 69,12 | 66,79 | 66,83 | 66,54 | 62,34 | 60,05 | 50,36 | 65,13                   |
| 2015 ...          | 45,22         | 54,96 | 52,38 | 55,46 | 56,51 | 54,74 | 51,78 | 47,59 | 46,33 | 45,27 | 45,04 | 37,14 | 49,37                   |
| 2016 ...          | 33,54         | 34,63 | 38,34 | 39,49 | 43,83 | 43,91 | 41,87 | 42,80 | 42,07 | 47,48 | 43,79 | 50,20 | 41,83                   |
| 2017 ...          | 49,74         | 50,75 | 47,70 | 50,24 | 47,30 | 44,52 | 44,85 | 44,78 | 47,83 | 48,61 | 50,63 | 51,35 | 48,19                   |
| 2018 ...          | 53,27         | 49,91 | 50,75 | 54,45 | 59,31 | 57,74 | 56,92 | 58,76 | 66,28 | 68,21 | 70,52 | 59,71 | 58,82                   |
| 2019 ...          | 54,97         | 56,83 | 56,63 | 58,63 | 59,80 | 56,00 | 56,60 | 54,57 | 58,97 | 56,03 | 55,53 | 57,10 | 56,81                   |
| 2020 ...          | 54,27         | 51,40 | 41,63 | 36,40 | 34,68 | 35,58 | 37,88 | 37,50 | 33,73 | 35,83 | 35,55 | 39,70 | 39,51                   |
| 2021 ...          | 49,35         | 53,70 | 56,80 | 55,37 | 56,63 | 59,07 | 60,92 |       |       |       |       |       |                         |
| 2022 ...          |               |       |       |       |       |       |       |       |       |       |       |       |                         |
| 2023 ...          |               |       |       |       |       |       |       |       |       |       |       |       |                         |

### 5.6.3 Leichtes Heizöl - Euro/Hektoliter Bei Lieferung von mindestens 500 t an den Großhandel, ab Lager

einschließlich Mineralölsteuer und Erdölbevorratungsbeitrag (EBV), ohne Mehrwertsteuer  
Erhebungsstichtag 15. des Monats

| Berichts-<br>jahr            | Berichtsmonat |       |       |       |       |       |       |       |       |       |       |       | Jahresdurch-<br>schnitt |
|------------------------------|---------------|-------|-------|-------|-------|-------|-------|-------|-------|-------|-------|-------|-------------------------|
|                              | Jan           | Feb   | Mrz   | Apr   | Mai   | Jun   | Jul   | Aug   | Sep   | Okt   | Nov   | Dez   |                         |
| <b>Deutschland</b>           |               |       |       |       |       |       |       |       |       |       |       |       |                         |
| 2005 ...                     | 33,60         | 33,69 | 38,75 | 38,85 | 36,13 | 44,34 | 44,38 | 48,16 | 49,38 | 50,60 | 45,11 | 46,08 | 42,42                   |
| 2006 ...                     | 45,21         | 45,50 | 47,80 | 51,20 | 49,14 | 49,18 | 52,24 | 50,71 | 46,40 | 46,57 | 43,69 | 43,27 | 47,58                   |
| 2007 ...                     | 38,98         | 40,68 | 41,98 | 44,75 | 44,07 | 46,16 | 47,48 | 46,99 | 50,05 | 49,78 | 55,02 | 56,03 | 46,83                   |
| 2008 ...                     | 54,34         | 58,16 | 61,33 | 63,71 | 72,98 | 76,30 | 77,82 | 67,02 | 64,40 | 56,52 | 49,55 | 39,00 | 61,76                   |
| 2009 ...                     | 41,95         | 37,60 | 34,53 | 38,34 | 38,35 | 43,48 | 39,00 | 43,51 | 41,00 | 44,94 | 43,88 | 43,10 | 40,81                   |
| 2010 ...                     | 46,34         | 46,11 | 50,25 | 53,56 | 54,31 | 54,30 | 52,39 | 51,33 | 53,75 | 52,76 | 55,21 | 57,35 | 52,31                   |
| 2011 ...                     | 60,59         | 62,22 | 67,89 | 67,93 | 63,53 | 66,19 | 67,41 | 64,28 | 67,01 | 70,33 | 72,55 | 68,22 | (66,51)                 |
| 2012 ...                     | 72,30         | 74,93 | 75,34 | 73,30 | 70,53 | 67,44 | 71,34 | 75,47 | 74,52 | 77,30 | 73,73 | 69,07 | 72,94                   |
| 2013 ...                     | 69,89         | 72,60 | 69,11 | 65,25 | 65,90 | 66,65 | 68,35 | 68,64 | 69,69 | 67,90 | 66,28 | 65,27 | 67,96                   |
| 2014 ...                     | 63,97         | 65,19 | 63,75 | 64,98 | 65,07 | 66,04 | 63,61 | 63,77 | 63,53 | 59,00 | 56,98 | 46,68 | 61,88                   |
| 2015 ...                     | 42,09         | 51,96 | 49,15 | 51,57 | 53,08 | 50,98 | 48,71 | 44,56 | 43,35 | 42,42 | 42,76 | 33,67 | 46,19                   |
| 2016 ...                     | 29,96         | 31,19 | 35,02 | 36,15 | 40,36 | 40,27 | 38,18 | 39,30 | 38,33 | 44,37 | 40,58 | 47,08 | 38,40                   |
| 2017 ...                     | 46,60         | 47,59 | 44,41 | 47,09 | 43,92 | 40,42 | 41,84 | 41,84 | 45,01 | 45,98 | 47,48 | 48,41 | 45,05                   |
| 2018 ...                     | 50,15         | 46,81 | 47,70 | 51,59 | 56,00 | 54,89 | 54,02 | 56,38 | 61,49 | 64,08 | 66,31 | 53,87 | 55,27                   |
| 2019 ...                     | 51,88         | 54,30 | 54,06 | 55,67 | 56,65 | 52,03 | 53,62 | 52,10 | 54,75 | 52,94 | 52,65 | 53,58 | 53,69                   |
| 2020 ...                     | 51,62         | 48,59 | 37,30 | 32,63 | 29,97 | 32,58 | 34,40 | 34,02 | 30,16 | 32,73 | 32,52 | 36,98 | 36,13                   |
| 2021 ...                     | 45,95         | 50,36 | 53,36 | 51,83 | 53,18 | 55,53 | 57,23 |       |       |       |       |       |                         |
| 2022 ...                     |               |       |       |       |       |       |       |       |       |       |       |       |                         |
| 2023 ...                     |               |       |       |       |       |       |       |       |       |       |       |       |                         |
| <b>Früheres Bundesgebiet</b> |               |       |       |       |       |       |       |       |       |       |       |       |                         |
| 2005 ...                     | 33,36         | 33,51 | 38,61 | 38,60 | 35,89 | 44,13 | 44,10 | 48,03 | 49,03 | 50,42 | 44,92 | 46,16 | 42,23                   |
| 2006 ...                     | 44,99         | 45,52 | 47,54 | 50,97 | 48,87 | 49,00 | 51,93 | 50,56 | 45,86 | 46,09 | 43,56 | 43,07 | 47,33                   |
| 2007 ...                     | 38,77         | 40,41 | 41,64 | 44,42 | 43,71 | 45,87 | 47,24 | 46,80 | 49,87 | 49,53 | 54,81 | 55,79 | 46,57                   |
| 2008 ...                     | 54,13         | 57,91 | 60,92 | 63,48 | 72,69 | 75,97 | 77,70 | 66,77 | 63,84 | 56,06 | 49,31 | 38,74 | 61,46                   |
| 2009 ...                     | 41,46         | 37,61 | 34,42 | 38,13 | 38,27 | 43,51 | 38,89 | 43,44 | 40,95 | 44,99 | 43,80 | 42,94 | 40,70                   |
| 2010 ...                     | 46,13         | 45,90 | 50,11 | 53,38 | 54,01 | 54,06 | 52,32 | 51,25 | 53,61 | 52,65 | 55,17 | 57,20 | 52,15                   |
| 2011 ...                     | 60,41         | 62,12 | 67,87 | 67,76 | 63,43 | 66,06 | 67,29 | 64,22 | 66,95 | 70,38 | 72,48 | 68,05 | (66,42)                 |
| 2012 ...                     | 72,09         | 74,91 | 75,11 | 72,99 | 70,21 | 67,40 | 71,14 | 75,26 | 74,28 | 77,21 | 73,55 | 68,95 | 72,76                   |
| 2013 ...                     | 69,75         | 72,44 | 68,91 | 65,14 | 65,68 | 66,51 | 68,18 | 68,49 | 69,63 | 67,80 | 66,21 | 65,11 | 67,82                   |
| 2014 ...                     | 63,82         | 64,98 | 63,71 | 64,86 | 65,02 | 65,99 | 63,49 | 63,59 | 63,44 | 58,83 | 56,94 | 46,58 | 61,77                   |
| 2015 ...                     | 41,99         | 51,83 | 49,02 | 51,29 | 52,93 | 50,74 | 48,53 | 44,58 | 43,36 | 42,58 | 43,07 | 33,73 | 46,14                   |
| 2016 ...                     | 29,79         | 31,07 | 34,81 | 35,92 | 40,10 | 39,96 | 37,88 | 39,08 | 38,12 | 44,32 | 40,60 | 46,98 | 38,22                   |
| 2017 ...                     | 46,57         | 47,48 | 44,31 | 47,05 | 43,84 | 40,15 | 41,72 | 41,77 | 44,86 | 45,88 | 47,32 | 48,37 | 44,94                   |
| 2018 ...                     | 50,07         | 46,84 | 47,66 | 51,54 | 55,90 | 54,83 | 53,93 | 56,56 | 61,41 | 63,92 | 66,54 | 53,61 | 55,23                   |
| 2019 ...                     | 52,06         | 54,43 | 54,10 | 55,72 | 56,48 | 51,86 | 53,65 | 52,29 | 54,87 | 52,97 | 52,73 | 53,52 | 53,72                   |
| 2020 ...                     | 51,72         | 48,72 | 37,37 | 32,74 | 30,17 | 32,63 | 34,24 | 33,89 | 30,14 | 32,67 | 32,57 | 37,26 | 36,18                   |
| 2021 ...                     | 45,84         | 50,22 | 53,20 | 51,66 | 53,08 | 55,43 | 57,02 |       |       |       |       |       |                         |
| 2022 ...                     |               |       |       |       |       |       |       |       |       |       |       |       |                         |
| 2023 ...                     |               |       |       |       |       |       |       |       |       |       |       |       |                         |
| <b>Rheinschiene</b>          |               |       |       |       |       |       |       |       |       |       |       |       |                         |
| 2005 ...                     | 33,08         | 33,23 | 38,32 | 38,43 | 35,65 | 43,93 | 43,97 | 47,87 | 48,59 | 49,89 | 44,61 | 46,37 | 42,00                   |
| 2006 ...                     | 44,52         | 45,42 | 47,17 | 50,76 | 48,50 | 48,70 | 51,48 | 50,34 | 45,66 | 45,68 | 43,33 | 42,96 | 47,04                   |
| 2007 ...                     | 38,50         | 40,07 | 41,32 | 44,25 | 43,41 | 45,91 | 47,06 | 46,64 | 49,62 | 49,34 | 54,68 | 55,64 | 46,37                   |
| 2008 ...                     | 54,02         | 57,54 | 60,64 | 63,59 | 72,48 | 76,04 | 77,64 | 66,71 | 63,41 | 55,95 | 49,34 | 38,38 | 61,31                   |
| 2009 ...                     | 41,35         | 37,58 | 34,07 | 37,87 | 38,15 | 43,48 | 38,63 | 43,25 | 40,90 | 45,22 | 43,60 | 42,53 | 40,55                   |
| 2010 ...                     | 45,86         | 45,31 | 49,72 | 53,19 | 53,58 | 53,90 | 52,18 | 51,11 | 53,29 | 52,58 | 55,16 | 57,00 | 51,91                   |
| 2011 ...                     | 59,98         | 61,89 | 67,78 | 67,50 | 63,16 | 65,84 | 67,16 | 64,08 | 66,71 | 70,34 | 72,33 | 67,62 | (66,20)                 |
| 2012 ...                     | 71,74         | 74,59 | 74,74 | 72,54 | 69,67 | 66,97 | 70,54 | 74,90 | 74,07 | 77,06 | 73,25 | 68,74 | 72,40                   |
| 2013 ...                     | 69,47         | 72,40 | 68,58 | 64,99 | 65,17 | 66,42 | 67,89 | 68,24 | 69,63 | 67,63 | 66,09 | 64,87 | 67,62                   |
| 2014 ...                     | 63,70         | 64,71 | 63,53 | 64,63 | 64,98 | 65,83 | 63,33 | 63,43 | 63,23 | 58,41 | 56,77 | 46,40 | 61,58                   |
| 2015 ...                     | 41,82         | 51,82 | 48,76 | 50,81 | 52,84 | 50,66 | 48,37 | 44,73 | 43,61 | 43,05 | 44,06 | 34,08 | 46,22                   |
| 2016 ...                     | 29,77         | 30,93 | 34,66 | 35,80 | 39,98 | 39,78 | 37,78 | 39,00 | 38,00 | 44,68 | 40,63 | 46,92 | 38,16                   |
| 2017 ...                     | 46,83         | 47,35 | 44,15 | 46,87 | 43,74 | 39,91 | 41,62 | 41,71 | 44,80 | 45,85 | 47,19 | 48,27 | 44,86                   |
| 2018 ...                     | 50,06         | 46,75 | 47,67 | 51,57 | 55,78 | 54,80 | 53,89 | 57,24 | 61,95 | 64,45 | 67,35 | 53,77 | 55,44                   |
| 2019 ...                     | 51,71         | 54,42 | 53,83 | 55,49 | 56,00 | 51,07 | 53,39 | 52,22 | 54,91 | 52,98 | 52,69 | 53,44 | 53,51                   |
| 2020 ...                     | 51,73         | 48,76 | 36,90 | 32,71 | 29,91 | 32,81 | 34,08 | 33,93 | 30,12 | 32,49 | 32,36 | 36,96 | 36,06                   |
| 2021 ...                     | 45,60         | 49,87 | 53,04 | 51,50 | 53,01 | 55,58 | 57,07 |       |       |       |       |       |                         |
| 2022 ...                     |               |       |       |       |       |       |       |       |       |       |       |       |                         |
| 2023 ...                     |               |       |       |       |       |       |       |       |       |       |       |       |                         |

### 5.6.3 Leichtes Heizöl - Euro/Hektoliter Bei Lieferung von mindestens 500 t an den Großhandel, ab Lager

einschließlich Mineralölsteuer und Erdölbevorratungsbeitrag (EBV), ohne Mehrwertsteuer  
Erhebungsstichtag 15. des Monats

| Berichts-<br>jahr | Berichtsmonat |       |       |       |       |       |       |       |       |       |       |       | Jahresdurch-<br>schnitt |
|-------------------|---------------|-------|-------|-------|-------|-------|-------|-------|-------|-------|-------|-------|-------------------------|
|                   | Jan           | Feb   | Mrz   | Apr   | Mai   | Jun   | Jul   | Aug   | Sep   | Okt   | Nov   | Dez   |                         |
| <b>Kiel</b>       |               |       |       |       |       |       |       |       |       |       |       |       |                         |
| 2005 ...          | 33,24         | 33,34 | 38,27 | 38,50 | 35,83 | 44,02 | 43,62 | 47,57 | 48,66 | 50,26 | 44,36 | 44,88 | 41,88                   |
| 2006 ...          | 45,01         | 44,16 | 47,25 | 50,79 | 48,82 | 48,77 | 51,93 | 50,25 | 44,69 | 44,97 | 42,68 | 42,72 | 46,84                   |
| 2007 ...          | 38,78         | 40,51 | 41,96 | 44,63 | 44,21 | 46,50 | 47,59 | 46,89 | 49,68 | 49,36 | 54,46 | 55,39 | 46,66                   |
| 2008 ...          | 53,70         | 57,69 | 60,61 | 63,00 | 72,55 | 75,61 | 76,81 | 65,36 | 62,76 | 54,34 | 47,91 | 38,49 | 60,74                   |
| 2009 ...          | 39,84         | 36,18 | 33,51 | 37,55 | 37,74 | 42,79 | 38,76 | 43,07 | 40,47 | 43,95 | 43,46 | 42,87 | 40,02                   |
| 2010 ...          | 45,93         | 45,94 | 50,03 | 53,22 | 53,74 | 53,90 | 51,85 | 50,85 | 53,42 | 52,18 | 55,01 | 57,05 | 51,93                   |
| 2011 ...          | 60,03         | .     | .     | .     | .     | .     | .     | .     | .     | .     | .     | .     | .                       |
| 2012 ...          | .             | .     | .     | .     | .     | .     | .     | .     | .     | .     | .     | .     | .                       |
| 2013 ...          | .             | .     | .     | .     | .     | .     | .     | .     | .     | .     | .     | .     | .                       |
| 2014 ...          | .             | .     | .     | .     | .     | .     | .     | .     | .     | .     | .     | .     | .                       |
| 2015 ...          | .             | .     | .     | .     | .     | .     | .     | .     | .     | .     | .     | .     | .                       |
| 2016 ...          | .             | .     | .     | .     | .     | .     | .     | .     | .     | .     | .     | .     | .                       |
| 2017 ...          | .             | .     | .     | .     | .     | .     | .     | .     | .     | .     | .     | .     | .                       |
| 2018 ...          | .             | .     | .     | .     | .     | .     | .     | .     | .     | .     | .     | .     | .                       |
| 2019 ...          | .             | .     | .     | .     | .     | .     | .     | .     | .     | .     | .     | .     | .                       |
| 2020 ...          | .             | .     | .     | .     | .     | .     | .     | .     | .     | .     | .     | .     | .                       |
| 2021 ...          | .             | .     | .     | .     | .     | .     | .     | .     | .     | .     | .     | .     | .                       |
| 2022 ...          | .             | .     | .     | .     | .     | .     | .     | .     | .     | .     | .     | .     | .                       |
| 2023 ...          | .             | .     | .     | .     | .     | .     | .     | .     | .     | .     | .     | .     | .                       |
| <b>Hamburg</b>    |               |       |       |       |       |       |       |       |       |       |       |       |                         |
| 2005 ...          | 33,21         | 33,30 | 38,25 | 38,47 | 35,80 | 43,94 | 43,97 | 47,54 | 48,62 | 50,21 | 44,32 | 44,84 | 41,87                   |
| 2006 ...          | 44,85         | 44,07 | 47,20 | 50,53 | 48,75 | 48,66 | 51,80 | 50,12 | 44,63 | 44,86 | 42,68 | 42,67 | 46,74                   |
| 2007 ...          | 38,67         | 40,41 | 41,80 | 44,54 | 44,07 | 46,37 | 47,13 | 46,73 | 49,53 | 49,22 | 54,37 | 55,41 | 46,52                   |
| 2008 ...          | 53,64         | 57,59 | 60,57 | 62,90 | 72,45 | 75,51 | 77,08 | 65,43 | 62,80 | 54,68 | 47,94 | 38,35 | 60,75                   |
| 2009 ...          | 39,78         | 36,06 | 33,40 | 37,44 | 37,62 | 42,67 | 38,34 | 42,95 | 40,36 | 43,84 | 43,34 | 42,76 | 39,88                   |
| 2010 ...          | 45,77         | 45,79 | 49,91 | 52,81 | 53,65 | 53,44 | 51,49 | 50,39 | 52,93 | 51,55 | 54,18 | 56,49 | 51,53                   |
| 2011 ...          | 60,03         | 61,61 | 66,79 | 66,99 | 63,00 | 65,84 | 66,58 | 63,23 | 66,13 | 68,84 | 71,44 | 67,36 | (65,65)                 |
| 2012 ...          | 71,94         | 72,73 | 74,78 | 72,94 | 70,23 | 65,88 | 70,47 | 74,82 | 73,72 | 76,13 | 72,31 | 68,38 | 72,03                   |
| 2013 ...          | 69,23         | 71,77 | 68,41 | 63,97 | 65,00 | 65,54 | 67,59 | 67,94 | 68,61 | 66,67 | 65,42 | 64,94 | 67,09                   |
| 2014 ...          | 63,56         | 64,84 | 62,70 | 64,18 | 64,39 | 65,29 | 62,95 | 62,99 | 62,70 | 58,01 | 56,16 | 46,17 | 61,16                   |
| 2015 ...          | 41,45         | 51,00 | 48,68 | 51,21 | 52,40 | 50,31 | 48,18 | 43,36 | 41,80 | 40,56 | 40,52 | 31,99 | 45,12                   |
| 2016 ...          | 28,71         | 30,23 | 33,57 | 34,70 | 39,60 | 39,96 | 37,65 | 38,28 | 37,47 | 42,84 | 39,65 | 46,13 | 37,40                   |
| 2017 ...          | 45,44         | 46,32 | 43,34 | 46,16 | 42,56 | 38,88 | 40,30 | 41,00 | 44,18 | 45,58 | 46,42 | 47,38 | 43,96                   |
| 2018 ...          | 49,58         | 46,01 | 46,77 | 50,81 | 55,95 | 54,85 | 54,21 | 55,57 | 57,73 | 60,14 | 58,20 | 50,03 | 53,32                   |
| 2019 ...          | 49,11         | 53,24 | 53,12 | 55,01 | 56,21 | 50,08 | 52,32 | 50,55 | 53,29 | 52,01 | 51,71 | 53,17 | 52,49                   |
| 2020 ...          | 51,14         | 47,50 | 34,51 | 30,04 | 28,37 | 31,86 | 34,64 | 34,19 | 29,89 | 32,12 | 31,87 | 35,75 | 35,16                   |
| 2021 ...          | 45,85         | 50,10 | 53,01 | 51,56 | 52,77 | 55,29 | 57,11 |       |       |       |       |       |                         |
| 2022 ...          |               |       |       |       |       |       |       |       |       |       |       |       |                         |
| 2023 ...          |               |       |       |       |       |       |       |       |       |       |       |       |                         |
| <b>Hannover</b>   |               |       |       |       |       |       |       |       |       |       |       |       |                         |
| 2005 ...          | 33,77         | 33,88 | 38,85 | 38,96 | 35,91 | 44,47 | 44,37 | 48,04 | 49,26 | 50,66 | 44,77 | 45,44 | 42,37                   |
| 2006 ...          | 45,43         | 45,07 | 47,58 | 51,18 | 49,13 | 49,10 | 52,41 | 50,73 | 45,14 | 45,40 | 43,18 | 43,09 | 47,29                   |
| 2007 ...          | 39,19         | 40,95 | 42,39 | 45,05 | 44,59 | 46,64 | 47,97 | 47,16 | 50,00 | 49,79 | 54,92 | 55,72 | 47,03                   |
| 2008 ...          | 54,17         | 58,18 | 61,09 | 63,39 | 73,00 | 75,87 | 77,31 | 65,90 | 63,28 | 54,72 | 48,31 | 38,48 | 61,14                   |
| 2009 ...          | 40,46         | 36,51 | 33,94 | 38,02 | 38,26 | 43,31 | 39,33 | 43,58 | 40,88 | 44,32 | 43,87 | 43,29 | 40,48                   |
| 2010 ...          | 46,40         | 46,33 | 50,38 | .     | .     | .     | .     | .     | .     | .     | .     | .     | .                       |
| 2011 ...          | .             | 61,77 | 67,34 | 67,68 | 63,35 | 66,05 | 67,00 | 63,46 | 66,70 | 69,86 | 72,23 | 68,00 | (66,16)                 |
| 2012 ...          | 72,53         | 74,16 | 75,35 | 73,40 | 70,66 | 66,86 | 71,35 | 75,68 | 74,54 | 77,22 | 73,25 | 68,87 | 72,82                   |
| 2013 ...          | 69,93         | 72,62 | 69,23 | 64,78 | 65,89 | 66,29 | 68,49 | 68,42 | 69,42 | 67,79 | 66,01 | 65,20 | 67,84                   |
| 2014 ...          | 63,90         | 65,13 | 63,48 | 64,78 | 64,84 | 66,01 | 63,69 | 63,73 | 63,53 | 59,06 | 56,84 | 46,63 | 61,80                   |
| 2015 ...          | 42,04         | 51,64 | 49,23 | 51,87 | 53,09 | 51,09 | 48,97 | 44,26 | 42,63 | 41,44 | 41,22 | 32,90 | 45,87                   |
| 2016 ...          | 29,57         | 31,06 | 34,58 | 35,95 | 40,25 | 40,40 | 38,25 | 39,23 | 38,32 | 43,63 | 40,24 | 47,03 | 38,21                   |
| 2017 ...          | 46,26         | 47,29 | 44,26 | 47,20 | 43,57 | 39,85 | 41,54 | 41,99 | 45,16 | 46,62 | 47,70 | 48,34 | 44,98                   |
| 2018 ...          | 50,04         | 46,94 | 47,08 | 51,53 | 56,28 | 55,26 | 54,12 | 56,06 | 59,79 | 61,14 | 63,50 | 52,15 | 54,49                   |
| 2019 ...          | 50,30         | 53,93 | 54,13 | 55,50 | 56,73 | 51,88 | 53,82 | 51,66 | 54,96 | 52,90 | 52,59 | 53,88 | 53,52                   |
| 2020 ...          | 51,57         | 48,14 | 35,48 | 31,43 | 29,34 | 32,35 | 35,03 | 34,59 | 30,58 | 33,00 | 33,11 | 37,50 | 36,01                   |
| 2021 ...          | 46,30         | 50,88 | 53,45 | 52,00 | 53,28 | 55,63 | 56,91 |       |       |       |       |       |                         |
| 2022 ...          |               |       |       |       |       |       |       |       |       |       |       |       |                         |
| 2023 ...          |               |       |       |       |       |       |       |       |       |       |       |       |                         |

### 5.6.3 Leichtes Heizöl - Euro/Hektoliter Bei Lieferung von mindestens 500 t an den Großhandel, ab Lager

einschließlich Mineralölsteuer und Erdölbevorratungsbeitrag (EBV), ohne Mehrwertsteuer  
Erhebungsstichtag 15. des Monats

| Berichts-<br>jahr            | Berichtsmonat |       |       |       |       |       |       |       |       |       |       |       | Jahresdurch-<br>schnitt |
|------------------------------|---------------|-------|-------|-------|-------|-------|-------|-------|-------|-------|-------|-------|-------------------------|
|                              | Jan           | Feb   | Mrz   | Apr   | Mai   | Jun   | Jul   | Aug   | Sep   | Okt   | Nov   | Dez   |                         |
| <b>Düsseldorf</b>            |               |       |       |       |       |       |       |       |       |       |       |       |                         |
| 2005 ...                     | 33,08         | 33,30 | 38,32 | 38,45 | 35,68 | 44,06 | 43,95 | 47,76 | 48,86 | 49,77 | 44,33 | 45,28 | 41,90                   |
| 2006 ...                     | 44,19         | 44,72 | 47,14 | 50,80 | 48,42 | 48,61 | 51,47 | 50,18 | 45,35 | 45,22 | 42,97 | 42,81 | 46,82                   |
| 2007 ...                     | 38,43         | 40,02 | 41,31 | 44,43 | 43,49 | 46,17 | 46,91 | 46,54 | 49,52 | 49,22 | 54,56 | 55,45 | 46,34                   |
| 2008 ...                     | 53,63         | 57,33 | 60,42 | 63,54 | 72,38 | 75,85 | 77,39 | 66,14 | 62,68 | 55,21 | 48,45 | 38,21 | 60,94                   |
| 2009 ...                     | 40,72         | 36,74 | 33,71 | 37,75 | 38,03 | 43,34 | 38,54 | 43,15 | 40,75 | 44,46 | 43,44 | 42,47 | 40,26                   |
| 2010 ...                     | 45,75         | 45,28 | 49,64 | 53,04 | 53,49 | 53,78 | 51,98 | 50,93 | 53,08 | 52,25 | 54,93 | 57,07 | 51,77                   |
| 2011 ...                     | 59,83         | 61,58 | 67,82 | 67,57 | 63,15 | 65,67 | 67,04 | 63,96 | 66,57 | 70,15 | 72,07 | 67,49 | (66,08)                 |
| 2012 ...                     | 71,94         | 73,76 | 74,89 | 72,69 | 69,74 | 66,79 | 70,49 | 74,91 | 73,97 | 76,76 | 72,69 | 68,57 | 72,27                   |
| 2013 ...                     | 69,46         | 72,38 | 68,44 | 64,57 | 65,14 | 66,42 | 67,87 | 68,09 | 69,18 | 67,33 | 65,99 | 64,76 | 67,47                   |
| 2014 ...                     | 63,73         | 64,77 | 63,18 | 64,40 | 64,68 | 65,57 | 63,10 | 63,37 | 62,93 | 58,14 | 56,60 | 46,18 | 61,39                   |
| 2015 ...                     | 41,64         | 51,52 | 48,48 | 50,34 | 52,59 | 50,54 | 48,12 | 44,03 | 42,82 | 41,81 | 42,42 | 33,37 | 45,64                   |
| 2016 ...                     | 29,29         | 30,55 | 34,31 | 35,38 | 39,99 | 40,14 | 37,86 | 38,67 | 37,97 | 44,24 | 40,12 | 46,59 | 37,93                   |
| 2017 ...                     | 46,62         | 47,00 | 43,81 | 46,48 | 43,29 | 39,53 | 41,19 | 41,69 | 44,74 | 45,79 | 47,09 | 48,06 | 44,61                   |
| 2018 ...                     | 49,87         | 46,17 | 47,55 | 51,26 | 55,63 | 54,57 | 53,72 | 56,71 | 60,72 | 62,79 | 64,84 | 52,11 | 54,66                   |
| 2019 ...                     | 50,75         | 54,07 | 53,46 | 54,91 | 55,48 | 50,23 | 52,70 | 51,16 | 54,26 | 52,45 | 52,27 | 53,37 | 52,93                   |
| 2020 ...                     | 51,53         | 48,24 | 36,04 | 31,43 | 28,70 | 32,69 | 34,05 | 33,87 | 29,80 | 32,32 | 32,02 | 36,04 | 35,56                   |
| 2021 ...                     | 45,73         | 49,83 | 53,05 | 51,72 | 52,98 | 55,43 | 57,18 |       |       |       |       |       |                         |
| 2022 ...                     |               |       |       |       |       |       |       |       |       |       |       |       |                         |
| 2023 ...                     |               |       |       |       |       |       |       |       |       |       |       |       |                         |
| <b>Frankfurt am Main</b>     |               |       |       |       |       |       |       |       |       |       |       |       |                         |
| 2005 ...                     | 33,06         | 33,16 | 38,29 | 38,38 | 35,61 | 43,87 | 44,03 | 47,85 | 48,38 | 49,87 | 44,65 | 46,66 | 41,98                   |
| 2006 ...                     | 44,94         | 45,75 | 47,23 | 50,81 | 48,57 | 48,76 | 51,55 | 50,48 | 45,91 | 45,97 | 43,69 | 43,20 | 47,24                   |
| 2007 ...                     | 38,62         | 40,12 | 41,50 | 44,26 | 43,43 | 45,83 | 47,17 | 46,77 | 49,68 | 49,46 | 54,78 | 55,71 | 46,44                   |
| 2008 ...                     | 54,27         | 57,69 | 60,88 | 63,81 | 72,67 | 76,26 | 77,84 | 66,87 | 63,70 | 55,85 | 49,76 | 38,49 | 61,51                   |
| 2009 ...                     | 41,41         | 37,83 | 34,00 | 37,90 | 38,27 | 43,62 | 38,74 | 43,35 | 41,10 | 45,58 | 43,68 | 42,59 | 40,67                   |
| 2010 ...                     | 45,99         | 45,34 | 49,78 | 53,50 | 53,33 | 53,91 | 52,14 | 51,16 | 53,27 | 52,58 | 55,25 | 57,11 | 51,95                   |
| 2011 ...                     | 59,87         | 62,04 | 67,94 | 67,57 | 63,21 | 66,09 | 67,07 | 64,09 | 66,82 | 70,26 | 72,55 | 67,71 | (66,27)                 |
| 2012 ...                     | 71,70         | 74,57 | 74,84 | 72,73 | 69,86 | 66,95 | 70,53 | 75,00 | 74,08 | 77,29 | 73,57 | 68,89 | 72,50                   |
| 2013 ...                     | 69,51         | 72,59 | 68,79 | 65,22 | 65,30 | 66,54 | 68,00 | 68,44 | 69,97 | 67,78 | 66,21 | 64,93 | 67,77                   |
| 2014 ...                     | 63,96         | 64,73 | 63,68 | 64,75 | 65,26 | 66,05 | 63,61 | 63,53 | 63,44 | 58,49 | 56,91 | 46,44 | 61,74                   |
| 2015 ...                     | 42,05         | 52,07 | 49,06 | 51,19 | 53,12 | 50,91 | 48,68 | 45,17 | 44,18 | 43,77 | 45,43 | 34,51 | 46,68                   |
| 2016 ...                     | 30,20         | 31,16 | 34,89 | 36,13 | 40,11 | 39,72 | 38,08 | 39,32 | 38,17 | 45,15 | 41,07 | 47,39 | 38,45                   |
| 2017 ...                     | 47,24         | 47,51 | 44,36 | 47,21 | 44,06 | 40,17 | 41,92 | 41,83 | 45,12 | 45,69 | 47,34 | 48,41 | 45,07                   |
| 2018 ...                     | 50,20         | 47,29 | 47,57 | 51,89 | 55,97 | 55,26 | 54,17 | 57,97 | 62,76 | 65,45 | 68,95 | 54,79 | 56,02                   |
| 2019 ...                     | 52,10         | 54,67 | 54,15 | 55,74 | 56,58 | 51,63 | 53,70 | 52,57 | 55,51 | 53,44 | 52,82 | 53,63 | 53,88                   |
| 2020 ...                     | 51,88         | 48,94 | 36,89 | 33,31 | 30,58 | 33,20 | 34,38 | 34,27 | 30,49 | 32,71 | 32,81 | 37,77 | 36,44                   |
| 2021 ...                     | 45,56         | 50,07 | 53,15 | 51,42 | 52,96 | 55,84 | 56,98 |       |       |       |       |       |                         |
| 2022 ...                     |               |       |       |       |       |       |       |       |       |       |       |       |                         |
| 2023 ...                     |               |       |       |       |       |       |       |       |       |       |       |       |                         |
| <b>Mannheim/Ludwigshafen</b> |               |       |       |       |       |       |       |       |       |       |       |       |                         |
| 2005 ...                     | 33,10         | 33,23 | 38,34 | 38,47 | 35,67 | 43,85 | 43,92 | 48,00 | 48,54 | 50,02 | 44,84 | 47,16 | 42,10                   |
| 2006 ...                     | 44,44         | 45,78 | 47,13 | 50,66 | 48,51 | 48,73 | 51,41 | 50,37 | 45,72 | 45,85 | 43,32 | 42,88 | 47,07                   |
| 2007 ...                     | 38,46         | 40,07 | 41,16 | 44,05 | 43,32 | 45,73 | 47,09 | 46,60 | 49,67 | 49,33 | 54,69 | 55,75 | 46,33                   |
| 2008 ...                     | 54,15         | 57,59 | 60,63 | 63,43 | 72,39 | 76,01 | 77,68 | 67,12 | 63,84 | 56,79 | 49,81 | 38,45 | 61,49                   |
| 2009 ...                     | 41,93         | 38,16 | 34,50 | 37,96 | 38,15 | 43,49 | 38,62 | 43,25 | 40,85 | 45,63 | 43,69 | 42,53 | 40,73                   |
| 2010 ...                     | 45,85         | 45,32 | 49,75 | 53,02 | 53,93 | 54,00 | 52,43 | 51,23 | 53,51 | 52,90 | 55,29 | 56,82 | 52,00                   |
| 2011 ...                     | 60,23         | 62,06 | 67,59 | 67,36 | 63,11 | 65,77 | 67,38 | 64,18 | 66,74 | 70,61 | 72,38 | 67,66 | (66,26)                 |
| 2012 ...                     | 71,57         | 75,45 | 74,48 | 72,21 | 69,40 | 67,17 | 70,59 | 74,79 | 74,17 | 77,14 | 73,50 | 68,75 | 72,44                   |
| 2013 ...                     | 69,45         | 72,22 | 68,52 | 65,18 | 65,08 | 66,31 | 67,81 | 68,20 | 69,73 | 67,77 | 66,06 | 64,93 | 67,61                   |
| 2014 ...                     | 63,41         | 64,62 | 63,72 | 64,73 | 64,99 | 65,87 | 63,28 | 63,38 | 63,33 | 58,59 | 56,79 | 46,58 | 61,61                   |
| 2015 ...                     | 41,76         | 51,88 | 48,75 | 50,90 | 52,82 | 50,52 | 48,30 | 44,98 | 43,83 | 43,58 | 44,34 | 34,35 | 46,33                   |
| 2016 ...                     | 29,81         | 31,09 | 34,77 | 35,90 | 39,85 | 39,49 | 37,39 | 39,00 | 37,85 | 44,65 | 40,69 | 46,77 | 38,11                   |
| 2017 ...                     | 46,62         | 47,54 | 44,28 | 46,91 | 43,88 | 40,02 | 41,75 | 41,61 | 44,55 | 46,08 | 47,15 | 48,33 | 44,89                   |
| 2018 ...                     | 50,10         | 46,79 | 47,90 | 51,56 | 55,74 | 54,57 | 53,77 | 57,03 | 62,37 | 65,12 | 68,26 | 54,40 | 55,63                   |
| 2019 ...                     | 52,27         | 54,51 | 53,89 | 55,81 | 55,94 | 51,35 | 53,78 | 52,93 | 54,97 | 53,04 | 52,99 | 53,31 | 53,73                   |
| 2020 ...                     | 51,79         | 49,10 | 37,77 | 33,39 | 30,46 | 32,55 | 33,82 | 33,65 | 30,08 | 32,45 | 32,24 | 37,08 | 36,20                   |
| 2021 ...                     | 45,52         | 49,72 | 52,91 | 51,36 | 53,09 | 55,47 | 57,04 |       |       |       |       |       |                         |
| 2022 ...                     |               |       |       |       |       |       |       |       |       |       |       |       |                         |
| 2023 ...                     |               |       |       |       |       |       |       |       |       |       |       |       |                         |



### 5.6.3 Leichtes Heizöl - Euro/Hektoliter Bei Lieferung von mindestens 500 t an den Großhandel, ab Lager

einschließlich Mineralölsteuer und Erdölbevorratungsbeitrag (EBV), ohne Mehrwertsteuer  
Erhebungsstichtag 15. des Monats

| Berichts-<br>jahr | Berichtsmonat |       |       |       |       |       |       |       |       |       |       |       | Jahresdurch-<br>schnitt |
|-------------------|---------------|-------|-------|-------|-------|-------|-------|-------|-------|-------|-------|-------|-------------------------|
|                   | Jan           | Feb   | Mrz   | Apr   | Mai   | Jun   | Jul   | Aug   | Sep   | Okt   | Nov   | Dez   |                         |
| <b>Stuttgart</b>  |               |       |       |       |       |       |       |       |       |       |       |       |                         |
| 2005 ...          | 33,47         | 33,67 | 38,97 | 38,57 | 36,08 | 44,08 | 44,24 | 48,44 | 49,09 | 50,93 | 45,81 | 47,68 | 42,59                   |
| 2006 ...          | 45,18         | 46,77 | 47,62 | 51,01 | 48,91 | 49,18 | 51,87 | 50,73 | 46,39 | 46,48 | 43,92 | 43,30 | 47,61                   |
| 2007 ...          | 38,74         | 40,29 | 41,22 | 44,12 | 42,93 | 45,11 | 47,19 | 46,69 | 50,04 | 49,54 | 54,85 | 56,13 | 46,40                   |
| 2008 ...          | 54,45         | 57,91 | 61,15 | 63,49 | 72,51 | 76,15 | 78,18 | 67,72 | 64,23 | 57,16 | 50,63 | 39,02 | 61,88                   |
| 2009 ...          | 42,47         | 38,76 | 35,13 | 38,49 | 38,60 | 43,78 | 38,95 | 43,68 | 41,15 | 46,02 | 44,10 | 42,78 | 41,16                   |
| 2010 ...          | 46,05         | 45,86 | 50,13 | 53,62 | 54,34 | 54,74 | 53,26 | 51,87 | 54,17 | 53,67 | 55,58 | 57,78 | 52,59                   |
| 2011 ...          | 61,09         | 62,37 | 68,45 | 67,78 | 63,45 | 66,07 | 67,96 | 64,72 | 67,43 | 71,15 | 73,02 | 68,58 | (66,84)                 |
| 2012 ...          | 71,97         | 76,16 | 75,19 | 72,68 | 70,00 | 67,91 | 71,17 | 75,19 | 74,63 | 77,83 | 74,09 | 69,40 | 73,02                   |
| 2013 ...          | 70,02         | 72,73 | 69,27 | 65,65 | 65,79 | 66,88 | 68,57 | 68,83 | 70,14 | 68,38 | 66,77 | 65,63 | 68,22                   |
| 2014 ...          | 63,89         | 64,98 | 64,32 | 65,13 | 65,35 | 66,26 | 63,70 | 63,73 | 63,70 | 59,43 | 57,44 | 46,83 | 62,06                   |
| 2015 ...          | 42,00         | 51,98 | 48,95 | 51,10 | 52,80 | 50,51 | 48,21 | 45,13 | 43,97 | 43,30 | 44,54 | 34,44 | 46,41                   |
| 2016 ...          | 29,94         | 31,38 | 35,15 | 36,06 | 39,82 | 39,21 | 37,10 | 38,64 | 37,74 | 45,06 | 41,14 | 46,96 | 38,18                   |
| 2017 ...          | 46,79         | 47,84 | 44,61 | 47,04 | 44,17 | 40,20 | 42,18 | 41,75 | 44,97 | 45,65 | 47,59 | 48,79 | 45,13                   |
| 2018 ...          | 50,32         | 47,19 | 48,00 | 51,81 | 55,53 | 54,69 | 53,25 | 56,33 | 63,29 | 64,73 | 71,47 | 53,25 | 55,82                   |
| 2019 ...          | 53,01         | 54,66 | 54,19 | 56,07 | 56,06 | 52,09 | 53,80 | 53,95 | 56,02 | 53,36 | 53,67 | 53,67 | 54,21                   |
| 2020 ...          | 51,89         | 49,67 | 38,87 | 34,29 | 31,39 | 32,56 | 33,14 | 32,82 | 29,74 | 32,74 | 32,72 | 38,59 | 36,54                   |
| 2021 ...          | 45,57         | 49,91 | 52,84 | 51,45 | 53,02 | 55,15 | 56,40 |       |       |       |       |       |                         |
| 2022 ...          |               |       |       |       |       |       |       |       |       |       |       |       |                         |
| 2023 ...          |               |       |       |       |       |       |       |       |       |       |       |       |                         |
| <b>München</b>    |               |       |       |       |       |       |       |       |       |       |       |       |                         |
| 2005 ...          | 33,52         | 33,84 | 39,37 | 38,58 | 36,25 | 44,38 | 44,61 | 48,92 | 50,19 | 51,41 | 46,19 | 47,95 | 42,93                   |
| 2006 ...          | 45,47         | 47,44 | 48,44 | 51,49 | 49,33 | 49,88 | 52,47 | 51,46 | 48,09 | 48,75 | 45,96 | 43,92 | 48,56                   |
| 2007 ...          | 38,87         | 40,45 | 41,16 | 43,66 | 43,04 | 44,28 | 46,63 | 46,77 | 50,43 | 50,01 | 55,48 | 56,49 | 46,44                   |
| 2008 ...          | 54,71         | 58,69 | 61,51 | 63,97 | 73,02 | 76,25 | 79,57 | 69,22 | 66,42 | 59,39 | 51,64 | 40,30 | 62,89                   |
| 2009 ...          | 43,80         | 40,38 | 36,79 | 39,56 | 39,04 | 44,45 | 39,68 | 44,24 | 41,82 | 46,18 | 44,46 | 43,58 | 42,00                   |
| 2010 ...          | 46,61         | 46,45 | 50,54 | 54,21 | 54,31 | 54,79 | 53,35 | 52,59 | 54,76 | 54,06 | 56,63 | 57,97 | 53,02                   |
| 2011 ...          | 60,81         | 62,98 | 69,27 | 69,00 | 64,65 | 66,93 | 67,87 | 65,81 | 68,32 | 72,27 | 73,62 | 69,04 | (67,55)                 |
| 2012 ...          | 72,44         | 77,43 | 75,45 | 73,66 | 70,70 | 70,72 | 73,09 | 76,15 | 74,78 | 77,98 | 75,20 | 69,30 | 73,91                   |
| 2013 ...          | 70,40         | 72,59 | 69,23 | 66,40 | 66,83 | 67,49 | 68,81 | 69,11 | 70,37 | 68,92 | 67,05 | 65,26 | 68,54                   |
| 2014 ...          | 64,15         | 65,42 | 65,31 | 65,91 | 65,86 | 66,92 | 63,91 | 64,21 | 64,28 | 59,81 | 57,83 | 46,97 | 62,55                   |
| 2015 ...          | 42,74         | 52,59 | 49,63 | 51,61 | 53,35 | 50,70 | 48,89 | 45,54 | 44,71 | 44,29 | 44,68 | 34,98 | 46,98                   |
| 2016 ...          | 30,74         | 32,07 | 36,09 | 36,64 | 40,45 | 39,98 | 38,06 | 39,75 | 38,71 | 44,86 | 41,61 | 47,82 | 38,90                   |
| 2017 ...          | 47,07         | 48,74 | 45,52 | 48,35 | 45,42 | 42,01 | 43,12 | 42,64 | 45,35 | 46,12 | 47,73 | 48,97 | 45,92                   |
| 2018 ...          | 50,31         | 47,79 | 48,75 | 52,09 | 56,38 | 55,16 | 54,21 | 57,30 | 65,32 | 66,47 | 72,08 | 58,67 | 57,04                   |
| 2019 ...          | 57,77         | 56,71 | 55,83 | 57,48 | 58,28 | 55,59 | 55,85 | 54,97 | 55,85 | 53,93 | 53,61 | 53,80 | 55,81                   |
| 2020 ...          | 52,52         | 50,32 | 43,49 | 36,27 | 32,04 | 33,61 | 34,40 | 33,72 | 30,68 | 33,45 | 33,31 | 38,50 | 37,69                   |
| 2021 ...          | 46,11         | 50,68 | 53,60 | 51,93 | 53,39 | 55,33 | 57,59 |       |       |       |       |       |                         |
| 2022 ...          |               |       |       |       |       |       |       |       |       |       |       |       |                         |
| 2023 ...          |               |       |       |       |       |       |       |       |       |       |       |       |                         |
| <b>Berlin</b>     |               |       |       |       |       |       |       |       |       |       |       |       |                         |
| 2005 ...          | 33,81         | 33,88 | 38,79 | 38,99 | 36,21 | 44,47 | 44,23 | 48,12 | 49,71 | 50,62 | 45,02 | 45,54 | 42,45                   |
| 2006 ...          | 45,38         | 45,91 | 48,25 | 51,49 | 49,35 | 49,28 | 52,49 | 50,76 | 46,82 | 47,29 | 43,64 | 43,02 | 47,81                   |
| 2007 ...          | 39,13         | 40,83 | 42,23 | 45,07 | 44,35 | 46,16 | 47,51 | 47,03 | 50,25 | 49,88 | 55,16 | 56,08 | 46,97                   |
| 2008 ...          | 54,46         | 58,52 | 61,43 | 63,80 | 73,20 | 76,24 | 77,46 | 67,18 | 64,89 | 56,38 | 49,31 | 38,89 | 61,81                   |
| 2009 ...          | 42,72         | 37,83 | 34,79 | 38,49 | 38,76 | 44,10 | 39,09 | 43,65 | 41,16 | 44,97 | 44,18 | 43,56 | 41,11                   |
| 2010 ...          | 46,85         | 46,81 | 50,78 | 53,73 | 54,59 | 54,08 | 52,43 | 51,34 | 53,84 | 52,73 | 54,96 | 57,60 | 52,48                   |
| 2011 ...          | 61,40         | 62,53 | 67,79 | 68,11 | 63,49 | 66,06 | 67,39 | 64,29 | 66,87 | 69,93 | 72,52 | 68,52 | (66,58)                 |
| 2012 ...          | 72,60         | 75,04 | 75,86 | 73,64 | 71,07 | 66,92 | 71,41 | 75,52 | 74,33 | 77,30 | 73,80 | 69,45 | 73,08                   |
| 2013 ...          | 70,02         | 72,64 | 69,42 | 65,37 | 66,43 | 66,63 | 68,30 | 68,92 | 69,63 | 67,77 | 66,17 | 65,26 | 68,05                   |
| 2014 ...          | 63,99         | 65,37 | 63,32 | 64,96 | 64,76 | 65,94 | 63,70 | 63,79 | 63,60 | 59,11 | 56,91 | 46,86 | 61,86                   |
| 2015 ...          | 42,21         | 51,94 | 49,37 | 52,08 | 53,27 | 51,30 | 48,92 | 44,18 | 42,97 | 41,88 | 41,44 | 33,28 | 46,07                   |
| 2016 ...          | 30,06         | 30,98 | 35,15 | 36,59 | 40,75 | 40,75 | 38,61 | 39,71 | 38,73 | 44,14 | 40,30 | 47,12 | 38,57                   |
| 2017 ...          | 46,53         | 47,62 | 44,32 | 47,02 | 43,77 | 40,52 | 41,76 | 41,63 | 44,80 | 45,54 | 47,53 | 48,70 | 44,98                   |
| 2018 ...          | 50,12         | 46,53 | 47,64 | 51,40 | 55,69 | 54,27 | 54,01 | 55,51 | 59,29 | 65,48 | 65,02 | 53,51 | 54,87                   |
| 2019 ...          | 51,20         | 53,68 | 54,01 | 55,26 | 56,55 | 52,05 | 53,19 | 50,49 | 54,12 | 52,62 | 52,15 | 53,32 | 53,22                   |
| 2020 ...          | 51,40         | 47,87 | 35,92 | 31,77 | 30,44 | 32,20 | 34,43 | 34,01 | 29,84 | 32,53 | 32,48 | 36,83 | 35,81                   |
| 2021 ...          | 46,07         | 50,56 | 53,61 | 51,84 | 53,16 | 55,33 | 56,98 |       |       |       |       |       |                         |
| 2022 ...          |               |       |       |       |       |       |       |       |       |       |       |       |                         |
| 2023 ...          |               |       |       |       |       |       |       |       |       |       |       |       |                         |

## 5.7 Flüssiggas

| Berichts-<br>jahr   | Berichtsmonat |       |       |       |       |       |       |       |       |       |       |       | Jahresdurch-<br>schnitt |
|---|---------------|-------|-------|-------|-------|-------|-------|-------|-------|-------|-------|-------|-------------------------|
|   | Jan           | Feb   | Mrz   | Apr   | Mai   | Jun   | Jul   | Aug   | Sep   | Okt   | Nov   | Dez   |                         |
| <b>Index der Erzeugerpreise</b>                                       |               |       |       |       |       |       |       |       |       |       |       |       |                         |
| <b>2015 = 100</b>   |               |       |       |       |       |       |       |       |       |       |       |       |                         |
| GP09-1920 31 Flüssiggas insgesamt                                     |               |       |       |       |       |       |       |       |       |       |       |       |                         |
| 2005 ...  | 74,0          | 79,9  | 85,2  | 84,1  | 78,8  | 77,0  | 83,7  | 87,7  | 101,5 | 113,2 | 114,1 | 112,7 | 91,0                    |
| 2006 ...  | 120,2         | 118,0 | 105,1 | 103,0 | 101,5 | 96,5  | 106,8 | 109,2 | 107,4 | 99,9  | 102,0 | 102,0 | 106,0                   |
| 2007 ...  | 99,9          | 98,5  | 101,2 | 102,1 | 101,6 | 104,8 | 106,4 | 107,4 | 108,3 | 118,5 | 129,4 | 141,4 | 110,0                   |
| 2008 ...  | 142,5         | 137,6 | 136,5 | 130,5 | 133,3 | 142,7 | 151,2 | 146,3 | 146,6 | 137,5 | 97,0  | 74,1  | 131,3                   |
| 2009 ...  | 62,9          | 83,5  | 83,4  | 75,9  | 75,0  | 83,7  | 92,8  | 98,5  | 100,6 | 100,8 | 111,0 | 117,6 | 90,5                    |
| 2010 ...  | 122,0         | 126,5 | 129,0 | 127,6 | 128,2 | 123,3 | 122,0 | 118,7 | 122,9 | 132,7 | 139,5 | 157,0 | 129,1                   |
| 2011 ...  | 165,0         | 155,2 | 159,7 | 164,6 | 167,1 | 153,4 | 148,4 | 153,0 | 154,3 | 152,1 | 150,7 | 153,9 | 156,5                   |
| 2012 ...  | 161,5         | 183,5 | 198,3 | 189,0 | 168,1 | 146,2 | 134,0 | 159,6 | 182,6 | 182,1 | 191,9 | 183,2 | 173,3                   |
| 2013 ...  | 175,6         | 170,1 | 167,3 | 155,6 | 135,6 | 139,2 | 144,7 | 153,1 | 159,2 | 157,5 | 160,9 | 177,0 | 158,0                   |
| 2014 ...  | 174,2         | 160,5 | 155,6 | 149,0 | 144,1 | 149,4 | 153,7 | 148,9 | 146,6 | 144,9 | 130,9 | 117,6 | 148,0                   |
| 2015 ...  | 94,0          | 98,4  | 119,2 | 112,7 | 114,0 | 104,3 | 102,8 | 90,6  | 79,3  | 90,7  | 95,5  | 98,7  | 100,0                   |
| 2016 ...  | 84,7          | 71,1  | 72,8  | 74,1  | 72,3  | 76,4  | 77,2  | 72,4  | 80,1  | 92,0  | 96,1  | 100,5 | 80,8                    |
| 2017 ...  | 114,9         | 122,2 | 112,4 | 100,1 | 92,4  | 90,5  | 85,6  | 96,5  | 107,1 | 116,9 | 125,3 | 129,2 | 107,8                   |
| 2018 ...  | 127,3         | 115,2 | 106,0 | 110,3 | 117,3 | 125,0 | 126,6 | 127,6 | 135,6 | 144,6 | 126,8 | 105,5 | 122,3                   |
| 2019 ...  | 102,7         | 106,6 | 110,1 | 111,4 | 112,6 | 98,3  | 97,6  | 88,5  | 90,7  | 98,2  | 104,0 | 115,0 | 103,0                   |
| 2020 ...  | 123,7         | 104,5 | 83,2  | 51,1  | 52,3  | 65,6  | 75,3  | 76,6  | 80,8  | 83,5  | 84,9  | 89,4  | 80,9                    |
| 2021 ...  | 103,6         | 112,1 | 121,9 | 113,9 | 109,7 | 116,1 | 131,9 |       |       |       |       |       |                         |
| 2022 ...  |               |       |       |       |       |       |       |       |       |       |       |       |                         |
| 2023 ...  |               |       |       |       |       |       |       |       |       |       |       |       |                         |
| GP09-1920 31 001 darunter Flüssiggas (LPG) als Kraft- oder Brennstoff |               |       |       |       |       |       |       |       |       |       |       |       |                         |
| 2005 ...  | 87,2          | 88,2  | 98,1  | 97,8  | 90,4  | 88,2  | 97,5  | 100,6 | 115,9 | 129,0 | 127,7 | 127,1 | 104,0                   |
| 2006 ...  | 145,3         | 140,4 | 121,3 | 120,6 | 116,2 | 108,5 | 119,1 | 120,0 | 116,8 | 109,8 | 108,8 | 109,1 | 119,7                   |
| 2007 ...  | 109,4         | 106,9 | 110,8 | 110,9 | 108,9 | 114,0 | 114,0 | 118,5 | 119,4 | 131,0 | 148,0 | 158,6 | 120,9                   |
| 2008 ...  | 158,9         | 149,5 | 145,9 | 138,4 | 144,2 | 156,0 | 160,3 | 152,3 | 151,5 | 144,7 | 101,7 | 77,1  | 140,0                   |
| 2009 ...  | 79,6          | 118,3 | 106,3 | 89,8  | 87,2  | 95,5  | 107,2 | 110,3 | 117,6 | 115,9 | 129,7 | 137,9 | 107,9                   |
| 2010 ...  | 142,2         | 154,4 | 153,2 | 149,0 | 150,4 | 143,3 | 145,6 | 144,9 | 145,3 | 157,1 | 166,0 | 200,1 | 154,3                   |
| 2011 ...  | 210,9         | 179,7 | 176,3 | 184,4 | 184,8 | 170,8 | 161,2 | 173,4 | 166,0 | 163,8 | 163,5 | 163,1 | 174,8                   |
| 2012 ...  | 173,6         | 199,2 | 225,7 | 206,0 | 179,0 | 154,9 | 139,6 | 175,1 | 206,4 | 203,8 | 216,4 | 210,0 | 190,8                   |
| 2013 ...  | 191,6         | 180,7 | 176,5 | 161,8 | 145,9 | 147,6 | 158,1 | 168,2 | 171,1 | 164,6 | 169,5 | 205,2 | 170,1                   |
| 2014 ...  | 193,2         | 177,7 | 164,2 | 160,8 | 156,4 | 164,5 | 165,4 | 157,5 | 153,2 | 156,0 | 141,9 | 120,8 | 159,3                   |
| 2015 ...  | 93,8          | 93,8  | 117,2 | 114,2 | 117,9 | 97,7  | 100,1 | 94,0  | 80,2  | 91,4  | 94,7  | 105,0 | 100,0                   |
| 2016 ...  | 88,7          | 74,1  | 75,3  | 78,7  | 79,4  | 81,9  | 78,5  | 72,5  | 78,6  | 87,4  | 98,3  | 102,2 | 83,0                    |
| 2017 ...  | 118,6         | 131,4 | 120,6 | 104,3 | 97,2  | 98,4  | 90,2  | 103,8 | 116,1 | 130,7 | 134,5 | 141,4 | 115,6                   |
| 2018 ...  | 136,6         | 121,7 | 110,5 | 113,1 | 118,1 | 132,9 | 133,3 | 139,3 | 144,1 | 150,1 | 131,8 | 107,3 | 128,2                   |
| 2019 ...  | 107,8         | 109,1 | 111,9 | 112,1 | 115,2 | 103,2 | 91,5  | 81,7  | 83,7  | 91,6  | 98,5  | 110,5 | 101,4                   |
| 2020 ...  | 126,3         | 100,0 | 87,3  | 55,2  | 66,0  | 76,7  | 77,1  | 79,9  | 83,9  | 88,8  | 95,0  | 97,6  | 86,2                    |
| 2021 ...  | 115,5         | 119,7 | 133,9 | 125,3 | 118,2 | 123,1 | 136,8 |       |       |       |       |       |                         |
| 2022 ...  |               |       |       |       |       |       |       |       |       |       |       |       |                         |
| 2023 ...  |               |       |       |       |       |       |       |       |       |       |       |       |                         |
| <b>Index der Verbraucherpreise</b>                                    |               |       |       |       |       |       |       |       |       |       |       |       |                         |
| <b>2015 = 100</b>   |               |       |       |       |       |       |       |       |       |       |       |       |                         |
| CC13-0452200200 Flüssiggas, Füllung eines Tankbehälters               |               |       |       |       |       |       |       |       |       |       |       |       |                         |
| 2005 ...  | -             | -     | -     | -     | -     | -     | -     | -     | -     | -     | -     | -     | -                       |
| 2006 ...  | -             | -     | -     | -     | -     | -     | -     | -     | -     | -     | -     | -     | -                       |
| 2007 ...  | -             | -     | -     | -     | -     | -     | -     | -     | -     | -     | -     | -     | -                       |
| 2008 ...  | -             | -     | -     | -     | -     | -     | -     | -     | -     | -     | -     | -     | -                       |
| 2009 ...  | -             | -     | -     | -     | -     | -     | -     | -     | -     | -     | -     | -     | -                       |
| 2010 ...  | 120,6         | 127,8 | 126,4 | 122,1 | 121,5 | 118,0 | 117,8 | 116,5 | 118,9 | 124,5 | 128,1 | 148,1 | 124,2                   |
| 2011 ...  | 157,1         | 143,8 | 140,3 | 142,2 | 140,6 | 132,3 | 131,4 | 136,4 | 134,7 | 134,5 | 133,7 | 134,8 | 138,5                   |
| 2012 ...  | 138,6         | 154,7 | 162,7 | 158,3 | 145,7 | 134,6 | 132,3 | 144,8 | 156,0 | 157,1 | 160,0 | 159,3 | 150,3                   |
| 2013 ...  | 150,5         | 149,1 | 145,7 | 142,1 | 135,1 | 132,7 | 135,6 | 136,6 | 139,1 | 137,0 | 138,9 | 150,9 | 141,1                   |
| 2014 ...  | 145,0         | 138,2 | 131,0 | 128,4 | 131,7 | 126,9 | 127,2 | 125,2 | 125,0 | 125,9 | 117,8 | 112,0 | 127,9                   |
| 2015 ...  | 101,5         | 104,0 | 111,8 | 107,8 | 105,3 | 99,5  | 97,8  | 95,2  | 90,1  | 93,9  | 95,8  | 97,3  | 100,0                   |
| 2016 ...  | 92,0          | 87,2  | 87,6  | 88,9  | 88,9  | 89,1  | 87,6  | 85,5  | 87,9  | 91,4  | 96,4  | 102,2 | 90,4                    |
| 2017 ...  | 108,7         | 115,5 | 121,0 | 111,5 | 108,1 | 105,5 | 97,0  | 100,5 | 107,3 | 114,4 | 117,6 | 121,7 | 110,7                   |
| 2018 ...  | 120,8         | 115,5 | 112,4 | 113,2 | 111,6 | 117,7 | 118,0 | 120,3 | 124,3 | 131,0 | 126,8 | 120,7 | 119,4                   |
| 2019 ...  | 114,8         | 114,2 | 115,1 | 113,9 | 114,3 | 110,0 | 103,9 | 98,1  | 96,6  | 100,5 | 109,5 | 108,6 | 108,3                   |
| 2020 ...  | 117,0         | 111,2 | 103,5 | 92,7  | 91,4  | 94,4  | 90,9  | 92,1  | 91,2  | 94,6  | 96,9  | 102,4 | 98,2                    |
| 2021 ...  | 120,6         | 124,8 | 130,8 | 128,8 | 124,2 | 124,2 | 133,4 |       |       |       |       |       |                         |
| 2022 ...  |               |       |       |       |       |       |       |       |       |       |       |       |                         |
| 2023 ...  |               |       |       |       |       |       |       |       |       |       |       |       |                         |

## 5.7 Flüssiggas

| Berichts-<br>jahr                        | Berichtsmonat |       |       |       |       |       |       |       |       |       |       |       | Jahresdurch-<br>schnitt |
|--|---------------|-------|-------|-------|-------|-------|-------|-------|-------|-------|-------|-------|-------------------------|
|  | Jan           | Feb   | Mrz   | Apr   | Mai   | Jun   | Jul   | Aug   | Sep   | Okt   | Nov   | Dez   |                         |
| <b>noch: Index der Verbraucherpreise</b> |               |       |       |       |       |       |       |       |       |       |       |       |                         |
| CC13-0722301100 Autogas                  |               |       |       |       |       |       |       |       |       |       |       |       |                         |
| 2005 ...                                 | -             | -     | -     | -     | -     | -     | -     | -     | -     | -     | -     | -     | -                       |
| 2006 ...                                 | -             | -     | -     | -     | -     | -     | -     | -     | -     | -     | -     | -     | -                       |
| 2007 ...                                 | -             | -     | -     | -     | -     | -     | -     | -     | -     | -     | -     | -     | -                       |
| 2008 ...                                 | -             | -     | -     | -     | -     | -     | -     | -     | -     | -     | -     | -     | -                       |
| 2009 ...                                 | -             | -     | -     | -     | -     | -     | -     | -     | -     | -     | -     | -     | -                       |
| 2010 ...                                 | 101,6         | 104,8 | 106,2 | 106,3 | 105,9 | 105,8 | 105,6 | 105,8 | 106,1 | 107,4 | 109,4 | 118,4 | 106,9                   |
| 2011 ...                                 | 123,8         | 124,5 | 125,0 | 126,1 | 126,5 | 125,8 | 125,2 | 125,0 | 125,2 | 124,5 | 123,9 | 123,8 | 124,9                   |
| 2012 ...                                 | 125,0         | 129,1 | 133,8 | 134,0 | 132,7 | 130,8 | 127,9 | 128,1 | 132,7 | 133,4 | 134,2 | 134,4 | 131,3                   |
| 2013 ...                                 | 133,2         | 131,8 | 130,7 | 128,3 | 126,0 | 124,3 | 123,2 | 123,0 | 122,1 | 121,8 | 120,9 | 124,8 | 125,8                   |
| 2014 ...                                 | 124,9         | 123,6 | 122,3 | 120,9 | 119,6 | 118,5 | 117,4 | 117,0 | 116,3 | 115,5 | 114,5 | 112,5 | 118,6                   |
| 2015 ...                                 | 109,0         | 104,4 | 102,8 | 101,8 | 101,5 | 100,5 | 99,3  | 98,2  | 96,6  | 95,5  | 95,4  | 95,2  | 100,0                   |
| 2016 ...                                 | 94,1          | 92,0  | 90,6  | 89,7  | 89,4  | 89,2  | 88,7  | 88,0  | 88,1  | 88,1  | 89,0  | 89,7  | 89,7                    |
| 2017 ...                                 | 91,9          | 94,0  | 96,0  | 96,1  | 95,3  | 94,6  | 93,8  | 93,9  | 94,7  | 96,0  | 97,4  | 98,9  | 95,2                    |
| 2018 ...                                 | 99,9          | 99,8  | 99,2  | 99,0  | 98,9  | 99,5  | 100,1 | 100,6 | 101,4 | 103,1 | 104,2 | 104,0 | 100,8                   |
| 2019 ...                                 | 104,1         | 103,3 | 102,7 | 102,8 | 102,5 | 101,9 | 101,1 | 100,2 | 99,4  | 99,0  | 98,6  | 99,0  | 101,2                   |
| 2020 ...                                 | 102,1         | 103,5 | 102,3 | 100,2 | 98,0  | 96,6  | 95,6  | 95,0  | 94,5  | 93,8  | 93,6  | 93,7  | 97,4                    |
| 2021 ...                                 | 104,7         | 109,6 | 111,6 | 114,4 | 115,0 | 114,7 | 116,5 |       |       |       |       |       |                         |
| 2022 ...                                 |               |       |       |       |       |       |       |       |       |       |       |       |                         |
| 2023 ...                                 |               |       |       |       |       |       |       |       |       |       |       |       |                         |

## 5.8.1 Strom - Indizes

| Berichts-<br>jahr   | Berichtsmonat |       |       |       |       |       |       |       |       |       |       |       | Jahresdurch-<br>schnitt |
|---|---------------|-------|-------|-------|-------|-------|-------|-------|-------|-------|-------|-------|-------------------------|
|   | Jan           | Feb   | Mrz   | Apr   | Mai   | Jun   | Jul   | Aug   | Sep   | Okt   | Nov   | Dez   |                         |
| <b>Index der Einfuhrpreise</b>  |               |       |       |       |       |       |       |       |       |       |       |       |                         |
| <b>2015 = 100</b>   |               |       |       |       |       |       |       |       |       |       |       |       |                         |
| GP09-3511 Elektrischer Strom  |               |       |       |       |       |       |       |       |       |       |       |       |                         |
| 2005 ...  | 71,2          | 89,2  | 105,6 | 100,0 | 98,2  | 124,2 | 119,6 | 102,7 | 124,0 | 121,1 | 153,0 | 151,4 | 113,4                   |
| 2006 ...  | 147,1         | 161,9 | 149,9 | 117,2 | 94,2  | 115,0 | 166,6 | 125,0 | 126,6 | 117,1 | 122,1 | 103,6 | 128,9                   |
| 2007 ...  | 81,2          | 80,9  | 69,1  | 72,7  | 76,7  | 88,7  | 74,7  | 76,9  | 92,2  | 153,8 | 174,6 | 145,1 | 98,9                    |
| 2008 ...  | 145,6         | 143,0 | 130,4 | 164,5 | 149,1 | 193,4 | 186,4 | 168,0 | 227,2 | 202,5 | 160,8 | 139,9 | 167,6                   |
| 2009 ...  | 136,5         | 121,7 | 98,3  | 96,0  | 89,8  | 98,2  | 97,0  | 101,8 | 101,8 | 127,4 | 104,8 | 108,0 | 106,8                   |
| 2010 ...  | 124,1         | 122,4 | 117,7 | 112,6 | 114,0 | 119,6 | 124,5 | 110,7 | 126,5 | 138,9 | 134,6 | 155,9 | 125,1                   |
| 2011 ...  | 137,6         | 138,6 | 143,1 | 134,7 | 144,2 | 133,2 | 115,3 | 122,2 | 131,6 | 128,0 | 140,0 | 114,3 | 131,9                   |
| 2012 ...  | 111,1         | 163,6 | 107,3 | 106,7 | 98,6  | 101,8 | 96,8  | 110,6 | 111,8 | 116,8 | 113,3 | 106,3 | 112,1                   |
| 2013 ...  | 118,2         | 119,9 | 119,7 | 108,0 | 87,1  | 77,9  | 92,5  | 97,2  | 111,2 | 104,5 | 110,6 | 106,3 | 104,4                   |
| 2014 ...  | 98,3          | 92,5  | 82,7  | 81,4  | 82,2  | 81,7  | 79,1  | 74,3  | 93,5  | 95,1  | 94,5  | 94,2  | 87,5                    |
| 2015 ...  | 88,7          | 116,4 | 98,0  | 94,3  | 81,0  | 96,1  | 110,4 | 100,8 | 100,3 | 125,7 | 101,1 | 87,2  | 100,0                   |
| 2016 ...  | 91,5          | 69,1  | 76,7  | 77,3  | 70,3  | 88,7  | 86,1  | 86,6  | 97,1  | 117,6 | 120,0 | 112,2 | 91,1                    |
| 2017 ...  | 161,9         | 122,7 | 100,5 | 89,6  | 95,7  | 94,7  | 104,9 | 96,9  | 108,2 | 84,0  | 124,8 | 97,1  | 106,8                   |
| 2018 ...  | 89,6          | 126,8 | 116,0 | 101,5 | 105,1 | 134,7 | 157,7 | 179,2 | 173,4 | 167,0 | 179,9 | 148,6 | 140,0                   |
| 2019 ...  | 151,0         | 134,3 | 92,3  | 114,7 | 120,5 | 103,4 | 125,8 | 117,2 | 112,5 | 117,3 | 130,9 | 99,4  | 118,3                   |
| 2020 ...  | 112,2         | 68,4  | 69,2  | 54,4  | 56,3  | 84,1  | 95,0  | 111,1 | 140,5 | 107,4 | 121,9 | 135,1 | 96,3                    |
| 2021 ...  | 168,5         | 156,0 | 147,8 | 168,4 | 166,8 | 234,2 | 257,8 |       |       |       |       |       |                         |
| 2022 ...  |               |       |       |       |       |       |       |       |       |       |       |       |                         |
| 2023 ...  |               |       |       |       |       |       |       |       |       |       |       |       |                         |
| <b>Index der Erzeugerpreise</b>                                       |               |       |       |       |       |       |       |       |       |       |       |       |                         |
| <b>2015 = 100</b>   |               |       |       |       |       |       |       |       |       |       |       |       |                         |
| GP09-3511 13 Elektrischer Strom bei Abgabe an gewerbliche Anlagen     |               |       |       |       |       |       |       |       |       |       |       |       |                         |
| 2005 ...  | 63,8          | 64,6  | 65,1  | 65,1  | 65,2  | 65,2  | 65,2  | 65,2  | 65,2  | 65,5  | 65,5  | 65,5  | 65,1                    |
| 2006 ...  | 66,5          | 66,8  | 67,1  | 67,2  | 67,9  | 68,0  | 68,3  | 68,4  | 68,4  | 67,5  | 67,5  | 67,5  | 67,6                    |
| 2007 ...  | 68,7          | 69,0  | 69,0  | 69,0  | 69,0  | 69,0  | 70,0  | 70,2  | 70,2  | 70,5  | 70,7  | 70,7  | 69,7                    |
| 2008 ...  | 72,2          | 72,2  | 72,3  | 72,6  | 72,6  | 72,6  | 73,0  | 73,1  | 73,3  | 73,3  | 73,3  | 73,4  | 72,8                    |
| 2009 ...  | 74,4          | 75,4  | 75,9  | 76,6  | 76,6  | 76,6  | 77,1  | 77,1  | 77,2  | 77,1  | 77,1  | 77,1  | 76,5                    |
| 2010 ...  | 78,7          | 78,8  | 79,0  | 79,2  | 79,5  | 79,5  | 79,5  | 80,5  | 80,5  | 80,5  | 80,5  | 80,5  | 79,7                    |
| 2011 ...  | 85,2          | 85,3  | 85,6  | 85,7  | 86,1  | 86,1  | 86,1  | 86,1  | 86,1  | 86,1  | 86,1  | 86,1  | 85,9                    |
| 2012 ...  | 86,9          | 86,9  | 87,2  | 88,1  | 88,1  | 89,2  | 89,2  | 90,4  | 90,4  | 90,5  | 90,5  | 90,5  | 89,0                    |
| 2013 ...  | 96,5          | 97,4  | 99,2  | 100,0 | 100,0 | 100,0 | 100,0 | 100,1 | 100,1 | 100,1 | 100,1 | 100,1 | 99,5                    |
| 2014 ...  | 100,3         | 100,3 | 100,3 | 100,4 | 100,5 | 100,5 | 100,5 | 100,5 | 100,5 | 100,5 | 100,5 | 100,5 | 100,4                   |
| 2015 ...  | 100,0         | 100,1 | 100,0 | 100,1 | 100,0 | 100,0 | 100,0 | 100,0 | 100,0 | 100,0 | 100,0 | 100,0 | 100,0                   |
| 2016 ...  | 100,3         | 100,5 | 100,5 | 100,7 | 100,7 | 100,8 | 100,8 | 100,7 | 100,7 | 100,8 | 100,8 | 101,1 | 100,7                   |
| 2017 ...  | 102,0         | 102,3 | 102,1 | 102,7 | 102,7 | 102,7 | 102,7 | 102,6 | 102,6 | 102,7 | 102,6 | 102,8 | 102,5                   |
| 2018 ...  | 101,8         | 101,8 | 101,8 | 102,0 | 102,0 | 102,0 | 102,0 | 102,0 | 102,0 | 102,2 | 102,3 | 102,3 | 102,0                   |
| 2019 ...  | 103,5         | 103,9 | 104,3 | 104,8 | 104,8 | 105,0 | 105,0 | 105,1 | 105,2 | 105,2 | 105,3 | 105,5 | 104,8                   |
| 2020 ...  | 108,2         | 108,0 | 109,1 | 109,9 | 111,3 | 111,5 | 111,2 | 111,3 | 111,3 | 111,2 | 111,2 | 111,5 | 110,5                   |
| 2021 ...  | 111,2         | 111,6 | 111,5 | 111,5 | 111,4 | 111,4 | 111,5 |       |       |       |       |       |                         |
| 2022 ...  |               |       |       |       |       |       |       |       |       |       |       |       |                         |
| 2023 ...  |               |       |       |       |       |       |       |       |       |       |       |       |                         |
| GP09-3511 14/15 Elektrischer Strom bei Abgabe an Sondervertragskunden |               |       |       |       |       |       |       |       |       |       |       |       |                         |
| 2005 ...  | 67,4          | 67,4  | 67,8  | 69,0  | 69,6  | 70,1  | 72,1  | 71,8  | 71,7  | 72,6  | 73,0  | 74,0  | 70,5                    |
| 2006 ...  | 77,9          | 79,7  | 80,6  | 80,9  | 80,5  | 80,2  | 80,7  | 81,7  | 81,3  | 80,8  | 80,9  | 80,8  | 80,5                    |
| 2007 ...  | 82,2          | 80,6  | 79,8  | 80,3  | 81,9  | 81,9  | 82,7  | 82,8  | 82,9  | 84,1  | 85,4  | 85,8  | 82,5                    |
| 2008 ...  | 87,1          | 86,9  | 87,6  | 88,2  | 89,5  | 92,5  | 97,7  | 95,9  | 96,4  | 95,0  | 91,9  | 89,7  | 91,5                    |
| 2009 ...  | 88,2          | 85,8  | 84,4  | 86,6  | 87,6  | 87,3  | 87,2  | 87,8  | 86,7  | 87,3  | 87,6  | 86,7  | 86,9                    |
| 2010 ...  | 86,6          | 85,8  | 85,7  | 87,2  | 88,2  | 90,5  | 89,7  | 88,5  | 88,2  | 89,3  | 91,5  | 92,9  | 88,7                    |
| 2011 ...  | 96,0          | 96,0  | 99,1  | 100,7 | 100,9 | 100,7 | 100,0 | 99,6  | 100,2 | 99,1  | 99,9  | 97,7  | 99,2                    |
| 2012 ...  | 96,9          | 97,1  | 97,6  | 97,1  | 96,0  | 95,2  | 95,4  | 96,4  | 96,0  | 96,0  | 100,0 | 99,2  | 96,9                    |
| 2013 ...  | 102,3         | 101,1 | 100,0 | 100,4 | 99,5  | 99,0  | 99,4  | 99,4  | 101,5 | 100,7 | 103,0 | 103,6 | 100,8                   |
| 2014 ...  | 104,0         | 103,7 | 103,0 | 102,3 | 102,4 | 102,3 | 102,3 | 102,5 | 102,8 | 102,1 | 103,0 | 102,3 | 102,7                   |
| 2015 ...  | 100,3         | 101,8 | 100,7 | 100,2 | 99,3  | 99,9  | 100,7 | 100,0 | 99,5  | 100,0 | 99,2  | 98,4  | 100,0                   |
| 2016 ...  | 98,1          | 96,1  | 96,4  | 96,9  | 97,3  | 98,8  | 99,5  | 99,2  | 99,4  | 102,9 | 104,0 | 102,9 | 99,3                    |
| 2017 ...  | 107,5         | 106,3 | 104,7 | 105,0 | 105,1 | 105,4 | 106,2 | 106,2 | 107,8 | 107,3 | 109,0 | 108,6 | 106,6                   |
| 2018 ...  | 107,4         | 108,2 | 108,0 | 109,0 | 110,7 | 112,7 | 114,8 | 116,6 | 118,8 | 119,1 | 118,9 | 118,6 | 113,6                   |
| 2019 ...  | 118,6         | 117,2 | 115,7 | 117,5 | 117,2 | 115,9 | 118,7 | 117,2 | 117,4 | 117,1 | 116,9 | 115,0 | 117,0                   |
| 2020 ...  | 116,3         | 113,6 | 111,4 | 111,0 | 110,8 | 113,1 | 115,1 | 115,3 | 117,3 | 115,5 | 115,8 | 118,9 | 114,5                   |
| 2021 ...  | 122,6         | 123,2 | 124,0 | 126,8 | 130,5 | 134,3 | 139,2 |       |       |       |       |       |                         |
| 2022 ...  |               |       |       |       |       |       |       |       |       |       |       |       |                         |
| 2023 ...  |               |       |       |       |       |       |       |       |       |       |       |       |                         |

## 5.8.1 Strom - Indizes

| Berichts-<br>jahr  | Berichtsmonat |       |       |       |       |       |       |       |       |       |       |       | Jahresdurch-<br>schnitt |
|--|---------------|-------|-------|-------|-------|-------|-------|-------|-------|-------|-------|-------|-------------------------|
|  | Jan           | Feb   | Mrz   | Apr   | Mai   | Jun   | Jul   | Aug   | Sep   | Okt   | Nov   | Dez   |                         |
| <b>noch: Index der Erzeugerpreise</b>  |               |       |       |       |       |       |       |       |       |       |       |       |                         |
| GP09-3511 14 Elektrischer Strom bei Abgabe an Sondervertragskunden in Niederspannung |               |       |       |       |       |       |       |       |       |       |       |       |                         |
| 2005 ...   | 69,9          | 69,8  | 69,9  | 70,6  | 71,1  | 71,4  | 72,5  | 72,4  | 72,2  | 72,9  | 73,0  | 73,6  | 71,6                    |
| 2006 ...   | 76,2          | 77,5  | 78,1  | 78,1  | 78,5  | 78,3  | 78,7  | 79,7  | 79,3  | 78,3  | 77,4  | 77,4  | 78,1                    |
| 2007 ...   | 77,9          | 77,2  | 76,1  | 76,4  | 77,7  | 77,8  | 78,8  | 79,1  | 79,1  | 79,1  | 80,2  | 80,2  | 78,3                    |
| 2008 ...   | 80,9          | 80,8  | 81,0  | 80,7  | 81,4  | 82,9  | 85,9  | 85,2  | 85,8  | 85,0  | 83,4  | 83,1  | 83,0                    |
| 2009 ...   | 81,3          | 80,2  | 79,5  | 80,8  | 81,6  | 81,3  | 81,7  | 81,8  | 81,2  | 81,6  | 82,0  | 81,7  | 81,2                    |
| 2010 ...   | 81,6          | 81,1  | 81,5  | 82,2  | 82,5  | 84,2  | 83,7  | 82,9  | 82,6  | 83,3  | 85,3  | 85,8  | 83,1                    |
| 2011 ...   | 89,2          | 89,3  | 90,9  | 92,1  | 92,1  | 92,0  | 91,8  | 91,5  | 91,8  | 91,1  | 92,1  | 91,5  | 91,3                    |
| 2012 ...   | 91,2          | 91,0  | 91,6  | 91,5  | 91,4  | 91,0  | 90,6  | 91,0  | 90,8  | 91,1  | 94,7  | 94,1  | 91,7                    |
| 2013 ...   | 99,0          | 98,2  | 97,8  | 98,9  | 98,4  | 98,4  | 97,9  | 98,9  | 99,9  | 99,5  | 101,4 | 101,3 | 99,1                    |
| 2014 ...   | 102,3         | 102,2 | 101,8 | 101,4 | 101,4 | 101,3 | 101,2 | 101,3 | 101,4 | 100,7 | 101,5 | 101,4 | 101,5                   |
| 2015 ...   | 100,6         | 100,7 | 100,6 | 100,3 | 100,0 | 100,0 | 100,0 | 99,9  | 99,7  | 99,3  | 99,5  | 99,5  | 100,0                   |
| 2016 ...   | 100,3         | 100,1 | 99,9  | 100,2 | 100,4 | 100,8 | 101,2 | 101,1 | 100,8 | 102,0 | 102,4 | 102,5 | 101,0                   |
| 2017 ...   | 104,8         | 104,9 | 104,7 | 105,4 | 105,3 | 105,4 | 105,5 | 105,5 | 105,9 | 106,1 | 106,0 | 106,2 | 105,5                   |
| 2018 ...   | 105,1         | 105,0 | 105,1 | 106,2 | 106,6 | 107,0 | 107,3 | 107,3 | 108,1 | 109,1 | 108,8 | 108,8 | 107,0                   |
| 2019 ...   | 110,5         | 111,5 | 111,8 | 112,1 | 111,6 | 111,3 | 112,1 | 111,6 | 111,8 | 111,5 | 111,4 | 111,2 | 111,5                   |
| 2020 ...   | 113,5         | 112,2 | 111,5 | 111,5 | 112,3 | 112,8 | 113,5 | 113,3 | 113,6 | 113,3 | 113,6 | 114,4 | 113,0                   |
| 2021 ...   | 115,9         | 116,7 | 117,0 | 117,6 | 118,8 | 119,5 | 121,4 |       |       |       |       |       |                         |
| 2022 ...   |               |       |       |       |       |       |       |       |       |       |       |       |                         |
| 2023 ...   |               |       |       |       |       |       |       |       |       |       |       |       |                         |
| GP09-3511 15 Elektrischer Strom bei Abgabe an Sondervertragskunden in Hochspannung   |               |       |       |       |       |       |       |       |       |       |       |       |                         |
| 2005 ...   | 66,9          | 67,0  | 67,5  | 68,8  | 69,6  | 70,1  | 72,5  | 72,2  | 72,2  | 73,3  | 73,6  | 74,6  | 70,7                    |
| 2006 ...   | 79,1          | 81,3  | 82,4  | 82,6  | 82,1  | 81,6  | 82,3  | 83,3  | 82,8  | 82,5  | 83,0  | 82,8  | 82,2                    |
| 2007 ...   | 84,7          | 82,8  | 82,2  | 82,6  | 84,4  | 84,2  | 85,0  | 85,1  | 85,3  | 86,9  | 88,4  | 88,8  | 85,0                    |
| 2008 ...   | 90,5          | 90,3  | 91,2  | 92,1  | 93,8  | 97,3  | 103,7 | 101,2 | 101,8 | 100,1 | 96,3  | 93,3  | 96,0                    |
| 2009 ...   | 91,7          | 89,0  | 87,2  | 89,9  | 90,9  | 90,5  | 90,3  | 91,0  | 89,9  | 90,4  | 90,8  | 89,6  | 90,1                    |
| 2010 ...   | 89,4          | 88,5  | 88,1  | 90,0  | 91,6  | 94,1  | 93,3  | 91,7  | 91,4  | 92,7  | 95,1  | 97,0  | 91,9                    |
| 2011 ...   | 99,8          | 99,8  | 103,7 | 105,8 | 106,1 | 105,7 | 104,7 | 104,3 | 105,1 | 103,8 | 104,2 | 101,4 | 103,7                   |
| 2012 ...   | 100,2         | 100,7 | 101,0 | 100,4 | 98,7  | 97,7  | 98,3  | 99,5  | 99,0  | 98,7  | 103,0 | 102,2 | 100,0                   |
| 2013 ...   | 104,1         | 102,7 | 101,3 | 101,2 | 100,1 | 99,3  | 100,4 | 99,7  | 102,5 | 101,5 | 104,0 | 104,9 | 101,8                   |
| 2014 ...   | 105,1         | 104,5 | 103,6 | 102,9 | 102,9 | 102,7 | 103,0 | 103,1 | 103,6 | 102,9 | 103,8 | 102,8 | 103,4                   |
| 2015 ...   | 100,1         | 102,4 | 100,8 | 100,2 | 98,9  | 99,8  | 101,0 | 100,0 | 99,4  | 100,4 | 99,1  | 97,8  | 100,0                   |
| 2016 ...   | 96,7          | 93,6  | 94,3  | 94,8  | 95,4  | 97,6  | 98,5  | 98,1  | 98,5  | 103,5 | 104,9 | 103,1 | 98,3                    |
| 2017 ...   | 109,2         | 107,1 | 104,7 | 104,8 | 104,9 | 105,3 | 106,6 | 106,7 | 109,0 | 108,1 | 110,8 | 110,0 | 107,3                   |
| 2018 ...   | 108,9         | 110,1 | 109,8 | 110,6 | 113,2 | 116,2 | 119,4 | 122,2 | 125,4 | 125,2 | 125,0 | 124,6 | 117,6                   |
| 2019 ...   | 123,5         | 120,6 | 118,1 | 120,8 | 120,7 | 118,7 | 122,7 | 120,7 | 120,8 | 120,6 | 120,2 | 117,3 | 120,4                   |
| 2020 ...   | 118,1         | 114,5 | 111,3 | 110,6 | 109,9 | 113,3 | 116,1 | 116,6 | 119,6 | 116,9 | 117,1 | 121,6 | 115,5                   |
| 2021 ...   | 126,7         | 127,2 | 128,3 | 132,5 | 137,7 | 143,3 | 150,0 |       |       |       |       |       |                         |
| 2022 ...   |               |       |       |       |       |       |       |       |       |       |       |       |                         |
| 2023 ...   |               |       |       |       |       |       |       |       |       |       |       |       |                         |
| GP09-3511 11 Elektrischer Strom bei Abgabe an Weiterverteiler                        |               |       |       |       |       |       |       |       |       |       |       |       |                         |
| 2005 ...   | 106,6         | 107,0 | 107,6 | 113,8 | 119,8 | 122,1 | 135,2 | 134,1 | 131,0 | 131,5 | 133,8 | 139,0 | 123,5                   |
| 2006 ...   | 150,8         | 164,3 | 168,0 | 167,1 | 166,9 | 158,3 | 158,2 | 166,6 | 167,4 | 158,8 | 159,3 | 157,5 | 161,9                   |
| 2007 ...   | 156,0         | 155,5 | 142,7 | 145,4 | 154,0 | 154,7 | 151,1 | 152,2 | 154,1 | 154,9 | 164,9 | 162,4 | 154,0                   |
| 2008 ...   | 164,7         | 168,6 | 171,8 | 171,9 | 176,9 | 188,5 | 203,8 | 198,3 | 204,4 | 202,2 | 188,3 | 194,1 | 186,1                   |
| 2009 ...   | 166,0         | 160,0 | 151,0 | 156,5 | 163,6 | 162,1 | 158,9 | 160,0 | 155,5 | 160,7 | 157,7 | 156,0 | 159,0                   |
| 2010 ...   | 157,4         | 150,0 | 153,6 | 155,8 | 154,7 | 164,9 | 163,3 | 157,1 | 156,3 | 154,4 | 151,5 | 154,6 | 156,1                   |
| 2011 ...   | 158,2         | 156,9 | 159,6 | 165,0 | 163,3 | 164,4 | 162,9 | 160,4 | 161,4 | 159,3 | 157,7 | 149,3 | 159,9                   |
| 2012 ...   | 146,8         | 144,9 | 149,1 | 145,8 | 144,1 | 139,4 | 139,6 | 140,8 | 139,6 | 139,4 | 139,1 | 135,4 | 142,0                   |
| 2013 ...   | 133,5         | 127,4 | 124,8 | 125,5 | 120,7 | 119,6 | 119,9 | 118,0 | 122,9 | 120,1 | 119,1 | 119,0 | 122,5                   |
| 2014 ...   | 114,0         | 114,1 | 112,1 | 110,1 | 109,6 | 110,1 | 109,5 | 110,7 | 111,2 | 109,0 | 113,5 | 111,5 | 111,3                   |
| 2015 ...   | 104,3         | 104,3 | 102,3 | 101,0 | 100,8 | 100,2 | 101,0 | 99,6  | 98,0  | 96,7  | 96,3  | 95,5  | 100,0                   |
| 2016 ...   | 89,4          | 85,3  | 85,4  | 86,2  | 88,9  | 91,7  | 92,8  | 92,3  | 90,5  | 96,6  | 98,9  | 97,3  | 91,3                    |
| 2017 ...   | 93,1          | 92,6  | 92,6  | 92,7  | 91,6  | 92,9  | 94,2  | 95,5  | 98,4  | 99,6  | 100,3 | 102,1 | 95,5                    |
| 2018 ...   | 100,9         | 99,4  | 100,2 | 103,1 | 105,4 | 106,4 | 108,6 | 110,3 | 116,6 | 117,3 | 117,8 | 120,0 | 108,8                   |
| 2019 ...   | 126,6         | 125,7 | 125,5 | 127,4 | 125,9 | 125,3 | 130,1 | 127,2 | 127,9 | 128,3 | 124,2 | 121,0 | 126,3                   |
| 2020 ...   | 125,8         | 127,0 | 121,0 | 120,1 | 120,9 | 122,0 | 127,7 | 125,5 | 131,0 | 125,4 | 124,4 | 131,1 | 125,2                   |
| 2021 ...   | 133,9         | 138,1 | 140,1 | 140,6 | 146,3 | 152,5 | 159,3 |       |       |       |       |       |                         |
| 2022 ...   |               |       |       |       |       |       |       |       |       |       |       |       |                         |
| 2023 ...   |               |       |       |       |       |       |       |       |       |       |       |       |                         |

## 5.8.1 Strom - Indizes

| Berichts-<br>jahr  | Berichtsmonat |       |       |       |       |       |       |       |       |       |       |       | Jahresdurch-<br>schnitt |
|--|---------------|-------|-------|-------|-------|-------|-------|-------|-------|-------|-------|-------|-------------------------|
|  | Jan           | Feb   | Mrz   | Apr   | Mai   | Jun   | Jul   | Aug   | Sep   | Okt   | Nov   | Dez   |                         |
| <b>Index der Verbraucherpreise</b>   |               |       |       |       |       |       |       |       |       |       |       |       |                         |
| <b>2015 = 100</b>  |               |       |       |       |       |       |       |       |       |       |       |       |                         |
| CC13-0451010000 Strom  |               |       |       |       |       |       |       |       |       |       |       |       |                         |
| 2005 ...   | 61,1          | 61,3  | 61,4  | 61,5  | 61,6  | 61,7  | 61,7  | 61,7  | 61,7  | 61,7  | 61,7  | 61,7  | 61,6                    |
| 2006 ...   | 63,6          | 63,7  | 63,7  | 63,8  | 64,0  | 64,0  | 64,1  | 64,1  | 64,1  | 64,1  | 64,2  | 64,2  | 64,0                    |
| 2007 ...   | 67,3          | 67,7  | 67,7  | 67,8  | 67,8  | 67,9  | 68,5  | 68,6  | 69,0  | 69,3  | 69,5  | 69,6  | 68,4                    |
| 2008 ...   | 72,3          | 72,5  | 72,5  | 72,8  | 72,8  | 72,9  | 73,1  | 73,4  | 73,6  | 73,7  | 73,7  | 73,8  | 73,1                    |
| 2009 ...   | 76,1          | 76,7  | 77,2  | 77,8  | 77,9  | 77,9  | 77,9  | 78,0  | 78,0  | 78,0  | 78,1  | 78,1  | 77,6                    |
| 2010 ...   | 79,1          | 79,3  | 79,6  | 79,8  | 80,2  | 80,2  | 80,3  | 80,6  | 80,6  | 80,7  | 80,7  | 80,8  | 80,2                    |
| 2011 ...   | 84,8          | 85,2  | 85,6  | 85,9  | 86,2  | 86,2  | 86,2  | 86,3  | 86,3  | 86,3  | 86,3  | 86,3  | 86,0                    |
| 2012 ...   | 87,3          | 87,5  | 87,8  | 88,1  | 88,2  | 88,5  | 88,6  | 88,9  | 88,9  | 89,0  | 89,0  | 89,1  | 88,4                    |
| 2013 ...   | 97,9          | 98,3  | 98,7  | 99,1  | 99,1  | 99,1  | 99,2  | 99,2  | 99,2  | 99,2  | 99,1  | 99,2  | 98,9                    |
| 2014 ...   | 100,3         | 100,5 | 100,5 | 100,9 | 100,9 | 100,9 | 100,9 | 101,0 | 101,0 | 101,0 | 101,0 | 101,0 | 100,8                   |
| 2015 ...   | 100,5         | 100,4 | 100,2 | 100,0 | 100,0 | 100,0 | 99,9  | 99,9  | 99,9  | 99,8  | 99,7  | 99,7  | 100,0                   |
| 2016 ...   | 100,1         | 100,1 | 100,3 | 100,7 | 100,7 | 100,7 | 100,5 | 100,5 | 100,5 | 100,5 | 100,4 | 100,4 | 100,5                   |
| 2017 ...   | 101,4         | 101,5 | 101,6 | 101,6 | 101,7 | 102,1 | 102,2 | 102,2 | 102,3 | 102,3 | 102,3 | 102,4 | 102,0                   |
| 2018 ...   | 103,0         | 103,1 | 103,1 | 103,4 | 103,4 | 103,3 | 103,2 | 103,3 | 103,3 | 103,3 | 103,4 | 103,4 | 103,3                   |
| 2019 ...   | 105,5         | 106,0 | 106,1 | 106,5 | 106,7 | 106,8 | 107,1 | 107,2 | 107,3 | 107,3 | 107,4 | 107,6 | 106,8                   |
| 2020 ...   | 109,6         | 110,7 | 110,9 | 111,2 | 111,2 | 111,2 | 109,3 | 109,4 | 109,3 | 109,3 | 109,2 | 109,1 | 110,0                   |
| 2021 ...   | 110,9         | 111,0 | 111,0 | 111,0 | 111,1 | 111,2 | 111,1 |       |       |       |       |       |                         |
| 2022 ...   |               |       |       |       |       |       |       |       |       |       |       |       |                         |
| 2023 ...   |               |       |       |       |       |       |       |       |       |       |       |       |                         |
| <b>Index der Ausführpreise</b>   |               |       |       |       |       |       |       |       |       |       |       |       |                         |
| <b>2015 = 100</b>  |               |       |       |       |       |       |       |       |       |       |       |       |                         |
| GP09-3511 Elektrischer Strom   |               |       |       |       |       |       |       |       |       |       |       |       |                         |
| 2005 ...   | 78,7          | 94,2  | 134,3 | 97,0  | 94,5  | 103,3 | 113,9 | 98,2  | 113,6 | 116,1 | 124,7 | 173,5 | 111,8                   |
| 2006 ...   | 142,9         | 165,6 | 152,2 | 112,3 | 95,1  | 101,9 | 137,6 | 115,5 | 116,2 | 108,2 | 134,7 | 107,8 | 124,2                   |
| 2007 ...   | 87,0          | 99,6  | 77,3  | 86,2  | 90,0  | 105,6 | 92,3  | 85,6  | 93,4  | 125,7 | 148,5 | 134,2 | 102,1                   |
| 2008 ...   | 129,7         | 134,4 | 128,2 | 157,9 | 128,5 | 171,0 | 175,4 | 141,7 | 193,9 | 192,3 | 159,4 | 151,2 | 155,3                   |
| 2009 ...   | 133,7         | 125,7 | 104,1 | 97,1  | 93,2  | 94,1  | 107,1 | 98,3  | 103,9 | 116,8 | 109,7 | 106,6 | 107,5                   |
| 2010 ...   | 105,1         | 114,8 | 106,9 | 103,6 | 111,6 | 112,6 | 123,0 | 103,9 | 114,3 | 125,7 | 120,1 | 144,5 | 115,5                   |
| 2011 ...   | 126,7         | 126,9 | 134,2 | 131,5 | 138,2 | 135,5 | 125,4 | 120,9 | 132,0 | 128,8 | 137,1 | 121,8 | 129,9                   |
| 2012 ...   | 111,0         | 140,1 | 110,5 | 114,0 | 105,3 | 106,6 | 110,1 | 116,8 | 117,0 | 117,3 | 122,0 | 114,8 | 115,5                   |
| 2013 ...   | 120,0         | 120,6 | 108,2 | 105,3 | 94,7  | 86,2  | 102,2 | 106,0 | 115,1 | 106,9 | 111,6 | 104,5 | 106,8                   |
| 2014 ...   | 104,2         | 97,7  | 90,7  | 90,9  | 90,7  | 92,2  | 92,7  | 85,9  | 100,6 | 100,6 | 104,2 | 98,3  | 95,7                    |
| 2015 ...   | 88,7          | 116,4 | 98,0  | 94,3  | 81,0  | 96,1  | 110,4 | 100,8 | 100,3 | 125,7 | 101,1 | 87,2  | 100,0                   |
| 2016 ...   | 91,5          | 69,1  | 76,7  | 77,3  | 70,3  | 88,7  | 86,1  | 86,6  | 97,1  | 117,6 | 120,0 | 112,2 | 91,1                    |
| 2017 ...   | 161,9         | 122,7 | 100,5 | 89,6  | 95,7  | 94,7  | 104,9 | 96,9  | 108,2 | 84,0  | 124,8 | 97,1  | 106,8                   |
| 2018 ...   | 89,6          | 126,8 | 116,0 | 101,5 | 105,1 | 134,7 | 157,7 | 179,2 | 173,4 | 167,0 | 179,9 | 148,6 | 140,0                   |
| 2019 ...   | 151,0         | 134,3 | 92,3  | 114,7 | 120,5 | 103,4 | 125,8 | 117,2 | 112,5 | 117,3 | 130,9 | 99,4  | 118,3                   |
| 2020 ...   | 112,2         | 68,4  | 69,2  | 54,4  | 56,3  | 84,1  | 95,0  | 111,1 | 140,5 | 107,4 | 121,9 | 135,1 | 96,3                    |
| 2021 ...   | 168,5         | 156,0 | 147,8 | 168,4 | 166,8 | 234,2 | 257,8 |       |       |       |       |       |                         |
| 2022 ...   |               |       |       |       |       |       |       |       |       |       |       |       |                         |
| 2023 ...   |               |       |       |       |       |       |       |       |       |       |       |       |                         |
| <b>Index der Erzeugerpreise</b>  |               |       |       |       |       |       |       |       |       |       |       |       |                         |
| <b>2015 = 100</b>  |               |       |       |       |       |       |       |       |       |       |       |       |                         |
| GP09-3512 Netznutzungsentgelte Dienstleistung der Elektrizitätsübertragung |               |       |       |       |       |       |       |       |       |       |       |       |                         |
| 2005 ...   | 73,5          | 73,5  | 73,6  | 73,6  | 73,6  | 73,6  | 73,6  | 73,6  | 73,6  | 73,6  | 73,6  | 73,6  | 73,6                    |
| 2006 ...   | 73,5          | 73,5  | 73,5  | 73,5  | 73,0  | 73,0  | 72,8  | 72,5  | 70,9  | 70,8  | 70,6  | 70,6  | 72,4                    |
| 2007 ...   | 71,0          | 71,7  | 71,5  | 71,5  | 71,5  | 71,5  | 71,5  | 71,5  | 71,5  | 71,5  | 71,5  | 71,5  | 71,5                    |
| 2008 ...   | 66,3          | 65,3  | 65,1  | 64,9  | 64,7  | 64,4  | 64,4  | 64,4  | 64,4  | 64,4  | 64,4  | 64,4  | 64,8                    |
| 2009 ...   | 64,3          | 64,9  | 66,9  | 72,5  | 72,7  | 72,7  | 72,9  | 72,9  | 72,9  | 72,9  | 72,9  | 72,9  | 71,0                    |
| 2010 ...   | 66,1          | 65,9  | 65,9  | 65,9  | 65,9  | 65,9  | 65,9  | 65,9  | 65,9  | 65,9  | 65,9  | 65,9  | 65,9                    |
| 2011 ...   | 65,6          | 65,8  | 65,8  | 65,8  | 65,8  | 65,8  | 65,8  | 65,8  | 65,8  | 65,8  | 65,8  | 65,8  | 65,8                    |
| 2012 ...   | 67,9          | 67,9  | 67,9  | 67,9  | 67,9  | 67,9  | 67,9  | 67,9  | 67,9  | 67,9  | 67,9  | 67,9  | 67,9                    |
| 2013 ...   | 79,0          | 79,0  | 79,0  | 79,0  | 79,0  | 79,0  | 79,0  | 79,0  | 79,0  | 79,0  | 79,0  | 79,0  | 79,0                    |
| 2014 ...   | 84,7          | 84,7  | 84,7  | 84,7  | 84,7  | 84,7  | 84,7  | 84,7  | 84,7  | 84,7  | 84,7  | 84,7  | 84,7                    |
| 2015 ...   | 100,0         | 100,0 | 100,0 | 100,0 | 100,0 | 100,0 | 100,0 | 100,0 | 100,0 | 100,0 | 100,0 | 100,0 | 100,0                   |
| 2016 ...   | 114,3         | 114,3 | 114,3 | 114,3 | 114,3 | 114,3 | 114,3 | 114,3 | 114,3 | 114,3 | 114,3 | 114,3 | 114,3                   |
| 2017 ...   | 150,9         | 150,9 | 150,9 | 150,9 | 150,9 | 150,9 | 150,9 | 150,9 | 150,9 | 150,9 | 150,9 | 150,9 | 150,9                   |
| 2018 ...   | 175,8         | 175,8 | 175,8 | 175,8 | 175,8 | 175,8 | 175,8 | 175,8 | 175,8 | 175,8 | 175,8 | 175,8 | 175,8                   |
| 2019 ...   | 158,2         | 158,2 | 158,2 | 158,2 | 158,2 | 158,2 | 158,2 | 158,2 | 158,2 | 158,2 | 158,2 | 158,2 | 158,2                   |
| 2020 ...   | 172,8         | 172,8 | 172,8 | 172,8 | 172,8 | 172,8 | 172,8 | 172,8 | 172,8 | 172,8 | 172,8 | 172,8 | 172,8                   |
| 2021 ...   | 168,7         | 168,7 | 168,7 | 168,7 | 168,7 | 168,7 | 168,7 |       |       |       |       |       |                         |
| 2022 ...   |               |       |       |       |       |       |       |       |       |       |       |       |                         |
| 2023 ...   |               |       |       |       |       |       |       |       |       |       |       |       |                         |

## 5.8.1 Strom - Indizes

| Berichts-<br>jahr   | Berichtsmonat |       |       |       |       |       |       |       |       |       |       |       | Jahresdurch-<br>schnitt |
|---|---------------|-------|-------|-------|-------|-------|-------|-------|-------|-------|-------|-------|-------------------------|
|   | Jan           | Feb   | Mrz   | Apr   | Mai   | Jun   | Jul   | Aug   | Sep   | Okt   | Nov   | Dez   |                         |
| <b>noch: Index der Erzeugerpreise</b>                                     |               |       |       |       |       |       |       |       |       |       |       |       |                         |
| GP09-3513 Netznutzungsentgelte Dienstleistung der Elektrizitätsverteilung |               |       |       |       |       |       |       |       |       |       |       |       |                         |
| 2005 ...  | 82,9          | 82,9  | 83,0  | 83,0  | 83,0  | 83,1  | 83,1  | 83,1  | 83,1  | 83,1  | 83,1  | 83,1  | 83,0                    |
| 2006 ...  | 82,9          | 82,9  | 82,9  | 82,9  | 83,4  | 83,4  | 83,2  | 83,2  | 81,9  | 79,0  | 76,6  | 76,2  | 81,5                    |
| 2007 ...  | 76,1          | 76,5  | 76,2  | 75,4  | 74,9  | 74,9  | 74,9  | 74,9  | 74,7  | 74,7  | 74,7  | 74,6  | 75,2                    |
| 2008 ...  | 72,1          | 70,8  | 70,1  | 69,6  | 69,2  | 68,8  | 68,8  | 68,8  | 68,8  | 68,8  | 68,8  | 68,8  | 69,5                    |
| 2009 ...  | 68,8          | 69,6  | 70,4  | 72,6  | 73,5  | 73,5  | 73,8  | 73,8  | 73,8  | 73,8  | 73,8  | 73,8  | 72,6                    |
| 2010 ...  | 74,0          | 73,5  | 73,5  | 73,5  | 73,5  | 73,5  | 73,5  | 73,5  | 73,5  | 73,5  | 73,5  | 73,5  | 73,5                    |
| 2011 ...  | 73,4          | 73,4  | 73,4  | 73,4  | 73,4  | 73,4  | 73,4  | 73,4  | 73,4  | 73,4  | 73,4  | 73,4  | 73,4                    |
| 2012 ...  | 78,2          | 78,2  | 78,2  | 78,2  | 78,2  | 78,2  | 78,2  | 78,2  | 78,2  | 78,2  | 78,2  | 78,2  | 78,2                    |
| 2013 ...  | 88,0          | 88,0  | 88,0  | 88,0  | 88,0  | 88,0  | 88,0  | 88,0  | 88,0  | 88,0  | 88,0  | 88,0  | 88,0                    |
| 2014 ...  | 92,9          | 92,9  | 92,9  | 92,9  | 92,9  | 92,9  | 92,9  | 92,9  | 92,9  | 92,9  | 92,9  | 92,9  | 92,9                    |
| 2015 ...  | 100,0         | 100,0 | 100,0 | 100,0 | 100,0 | 100,0 | 100,0 | 100,0 | 100,0 | 100,0 | 100,0 | 100,0 | 100,0                   |
| 2016 ...  | 106,6         | 106,6 | 106,6 | 106,6 | 106,6 | 106,6 | 106,6 | 106,6 | 106,6 | 106,6 | 106,6 | 106,6 | 106,6                   |
| 2017 ...  | 128,1         | 128,1 | 128,1 | 128,1 | 128,1 | 128,1 | 128,1 | 128,1 | 128,1 | 128,1 | 128,1 | 128,1 | 128,1                   |
| 2018 ...  | 125,9         | 125,9 | 125,9 | 125,9 | 125,9 | 125,9 | 125,9 | 125,9 | 125,9 | 125,9 | 125,9 | 125,9 | 125,9                   |
| 2019 ...  | 127,2         | 127,2 | 127,2 | 127,2 | 127,2 | 127,2 | 127,2 | 127,2 | 127,2 | 127,2 | 127,2 | 127,2 | 127,2                   |
| 2020 ...  | 136,3         | 136,3 | 136,3 | 136,3 | 136,3 | 136,3 | 136,3 | 136,3 | 136,3 | 136,3 | 136,3 | 136,3 | 136,3                   |
| 2021 ...  | 135,8         | 135,8 | 135,8 | 135,8 | 135,8 | 135,8 | 135,8 | 135,8 | 135,8 | 135,8 | 135,8 | 135,8 | 135,8                   |
| 2022 ...  |               |       |       |       |       |       |       |       |       |       |       |       |                         |
| 2023 ...  |               |       |       |       |       |       |       |       |       |       |       |       |                         |
| GP09-3514 Netznutzungsentgelte Dienstleistung des Elektrizitätshandels    |               |       |       |       |       |       |       |       |       |       |       |       |                         |
| 2005 ...  | 106,6         | 106,6 | 106,7 | 106,7 | 106,7 | 106,3 | 106,2 | 106,2 | 106,2 | 106,2 | 106,2 | 106,2 | 106,4                   |
| 2006 ...  | 105,5         | 105,5 | 105,5 | 105,5 | 105,2 | 105,2 | 105,2 | 105,2 | 102,9 | 99,2  | 94,7  | 92,2  | 102,7                   |
| 2007 ...  | 90,3          | 90,0  | 89,5  | 88,6  | 87,9  | 87,9  | 87,9  | 87,9  | 87,3  | 87,3  | 86,8  | 86,8  | 88,2                    |
| 2008 ...  | 83,6          | 82,0  | 80,2  | 79,4  | 78,5  | 78,1  | 77,9  | 77,9  | 77,9  | 77,9  | 77,9  | 77,9  | 79,1                    |
| 2009 ...  | 78,1          | 78,8  | 79,8  | 81,1  | 81,6  | 81,6  | 81,6  | 81,6  | 81,6  | 81,6  | 81,6  | 81,6  | 80,9                    |
| 2010 ...  | 90,1          | 89,8  | 89,8  | 89,8  | 89,8  | 89,8  | 89,8  | 89,8  | 89,8  | 89,8  | 89,8  | 89,8  | 89,8                    |
| 2011 ...  | 90,9          | 91,0  | 91,0  | 91,0  | 91,0  | 91,0  | 91,0  | 91,0  | 91,0  | 91,0  | 91,0  | 91,0  | 91,0                    |
| 2012 ...  | 92,6          | 92,6  | 92,6  | 92,6  | 92,6  | 92,6  | 92,6  | 92,6  | 92,6  | 92,7  | 92,7  | 92,7  | 92,6                    |
| 2013 ...  | 96,2          | 96,2  | 96,2  | 96,2  | 96,2  | 96,2  | 96,2  | 96,2  | 96,2  | 96,2  | 96,2  | 96,2  | 96,2                    |
| 2014 ...  | 97,8          | 97,8  | 97,8  | 97,8  | 97,8  | 97,8  | 97,8  | 97,8  | 97,8  | 97,8  | 97,8  | 97,8  | 97,8                    |
| 2015 ...  | 100,0         | 100,0 | 100,0 | 100,0 | 100,0 | 100,0 | 100,0 | 100,0 | 100,0 | 100,0 | 100,0 | 100,0 | 100,0                   |
| 2016 ...  | 104,0         | 104,0 | 104,0 | 104,0 | 104,0 | 104,0 | 104,0 | 104,0 | 104,0 | 104,0 | 104,0 | 104,0 | 104,0                   |
| 2017 ...  | 114,8         | 114,8 | 114,8 | 114,8 | 114,8 | 114,8 | 114,8 | 114,8 | 114,8 | 114,8 | 114,8 | 114,8 | 114,8                   |
| 2018 ...  | 111,2         | 111,2 | 111,2 | 111,2 | 111,2 | 111,2 | 111,2 | 111,2 | 111,2 | 111,2 | 111,2 | 111,2 | 111,2                   |
| 2019 ...  | 113,9         | 113,9 | 113,9 | 113,9 | 113,9 | 113,9 | 113,9 | 113,9 | 113,9 | 113,9 | 113,9 | 113,9 | 113,9                   |
| 2020 ...  | 120,0         | 120,0 | 120,0 | 120,0 | 120,0 | 120,0 | 120,0 | 120,0 | 120,0 | 120,0 | 120,0 | 120,0 | 120,0                   |
| 2021 ...  | 121,5         | 121,5 | 121,5 | 121,5 | 121,5 | 121,5 | 121,5 | 121,5 | 121,5 | 121,5 | 121,5 | 121,5 | 121,5                   |
| 2022 ...  |               |       |       |       |       |       |       |       |       |       |       |       |                         |
| 2023 ...  |               |       |       |       |       |       |       |       |       |       |       |       |                         |

## 5.8.2 Elektrischer Strom - Cent/kWh

### Abgabe an private Haushalte, Jahresverbrauch 2.500 kWh bis unter 5.000 kWh einschließlich Steuern

| Berichtszeitraum | Deutschland | Albanien          | Belgien | Bosnien und Herzegowina | Bulgarien | Dänemark | Estland | Finnland | Frankreich |
|------------------|-------------|-------------------|---------|-------------------------|-----------|----------|---------|----------|------------|
| 1. HJ 2008       | 21,48       | -                 | 19,72   | -                       | 7,11      | 26,35    | 8,14    | 12,23    | 12,13      |
| 2. HJ 2008       | 21,95       | -                 | 21,52   | -                       | 8,23      | 27,85    | 8,50    | 12,73    | 12,03      |
| 1. HJ 2009       | 22,82       | -                 | 19,16   | -                       | 8,23      | 26,99    | 9,22    | 12,96    | 12,06      |
| 2. HJ 2009       | 22,94       | -                 | 18,64   | -                       | 8,18      | 25,55    | 9,20    | 12,89    | 12,07      |
| 1. HJ 2010       | 23,75       | -                 | 19,59   | 7,41                    | 8,13      | 26,70    | 9,70    | 13,25    | 12,83      |
| 2. HJ 2010       | 24,38       | -                 | 19,74   | 7,35                    | 8,30      | 27,08    | 10,04   | 13,70    | 13,50      |
| 1. HJ 2011       | 25,28       | 11,52             | 21,36   | 7,45                    | 8,26      | 29,08    | 9,73    | 15,40    | 13,83      |
| 2. HJ 2011       | 25,31       | 11,57             | 21,19   | 7,85                    | 8,74      | 29,76    | 10,42   | 15,73    | 14,22      |
| 1. HJ 2012       | 25,95       | 11,63             | 23,27   | 7,98                    | 8,46      | 29,97    | 10,96   | 15,49    | 13,92      |
| 2. HJ 2012       | 26,76       | 11,67             | 22,23   | 8,04                    | 9,55      | 29,72    | 11,23   | 15,59    | 15,01      |
| 1. HJ 2013       | 29,19       | 11,56             | 21,73   | 8,03                    | 9,24      | 30,00    | 13,51   | 15,78    | 15,24      |
| 2. HJ 2013       | 29,21       | 11,54             | 22,15   | 7,96                    | 8,82      | 29,36    | 13,67   | 15,59    | 15,96      |
| 1. HJ 2014       | 29,81       | 11,56             | 20,97   | 7,91                    | 8,32      | 30,42    | 13,07   | 15,63    | 15,85      |
| 2. HJ 2014       | 29,74       | 11,60             | 20,43   | 8,05                    | 8,95      | 30,35    | 13,25   | 15,38    | 17,02      |
| 1. HJ 2015       | 29,51       | 8,12              | 21,26   | 8,12                    | 9,42      | 30,68    | 13,02   | 15,52    | 16,76      |
| 2. HJ 2015       | 29,46       | 8,19              | 23,52   | 8,28                    | 9,57      | 30,42    | 12,91   | 15,30    | 16,82      |
| 1. HJ 2016       | 29,69       | 8,24              | 25,44   | 8,31                    | 9,56      | 30,88    | 12,08   | 15,41    | 16,85      |
| 2. HJ 2016       | 29,77       | 8,35              | 27,45   | 8,44                    | 9,38      | 30,84    | 12,38   | 15,45    | 17,11      |
| 1. HJ 2017       | 30,48       | 8,44              | 28,57   | 8,59                    | 9,55      | 30,49    | 12,07   | 15,81    | 17,04      |
| 2. HJ 2017       | 30,48       | 8,56              | 28,77   | 8,64                    | 9,83      | 30,10    | 13,19   | 15,99    | 17,56      |
| 1. HJ 2018       | 29,87       | -                 | 28,24   | 8,64                    | 9,79      | 31,26    | 13,48   | 16,12    | 17,48      |
| 2. HJ 2018       | 30,00       | 9,10              | 29,36   | 8,71                    | 10,05     | 31,23    | 14,18   | 16,98    | 17,99      |
| 1. HJ 2019       | 30,88       | 9,20 <sub>e</sub> | 28,39   | 8,73                    | 9,97      | 29,84    | 13,57   | 17,34    | 17,78      |
| 2. HJ 2019       | 28,78       | 9,33              | 28,60   | 8,75                    | 9,58      | 29,24    | 14,11   | 17,83    | 19,13      |
| 1. HJ 2020       | 30,43       | -                 | 27,92   | 8,70                    | 9,97      | 28,33    | 12,36   | 17,40    | 18,93      |
| 2. HJ 2020       | 30,06       | -                 | 27,02   | 9,01                    | 9,82      | 28,19    | 12,91   | 17,73    | 19,58      |

| Berichtszeitraum | Georgien | Griechenland | Irland | Island | Italien | Kroatien | Lettland | Liechtenstein | Litauen |
|------------------|----------|--------------|--------|--------|---------|----------|----------|---------------|---------|
| 1. HJ 2008       | -        | 10,47        | 17,69  | -      | 20,31   | 9,90     | 8,42     | -             | 8,60    |
| 2. HJ 2008       | -        | 10,99        | 20,33  | -      | 22,27   | 11,84    | 10,03    | -             | 8,65    |
| 1. HJ 2009       | -        | 11,54        | 20,30  | -      | 20,98   | 11,51    | 10,52    | -             | 9,51    |
| 2. HJ 2009       | -        | 10,32        | 18,55  | -      | 19,97   | 11,64    | 10,54    | -             | 9,26    |
| 1. HJ 2010       | -        | 11,81        | 18,04  | -      | 19,65   | 11,51    | 10,49    | -             | 11,56   |
| 2. HJ 2010       | -        | 12,11        | 18,75  | -      | 19,20   | 11,53    | 10,48    | -             | 12,16   |
| 1. HJ 2011       | -        | 12,50        | 19,01  | -      | 19,87   | 11,37    | 11,68    | -             | 12,14   |
| 2. HJ 2011       | -        | 12,38        | 20,86  | -      | 20,65   | 11,46    | 13,42    | -             | 12,21   |
| 1. HJ 2012       | -        | 13,91        | 21,55  | 11,10  | 21,32   | 12,08    | 13,82    | -             | 12,60   |
| 2. HJ 2012       | -        | 14,18        | 22,89  | 11,64  | 22,97   | 13,84    | 13,69    | -             | 12,68   |
| 1. HJ 2013       | -        | 15,63        | 22,95  | 10,53  | 22,92   | 13,72    | 13,78    | -             | 13,70   |
| 2. HJ 2013       | -        | 16,97        | 24,05  | 10,72  | 23,23   | 13,50    | 13,58    | -             | 13,91   |
| 1. HJ 2014       | -        | 17,67        | 24,07  | 11,33  | 24,46   | 13,12    | 13,65    | 15,31         | 13,30   |
| 2. HJ 2014       | -        | 17,85        | 25,36  | 11,58  | 23,38   | 13,24    | 13,01    | 15,48         | 13,19   |
| 1. HJ 2015       | -        | 17,67        | 24,26  | 11,97  | 24,50   | 13,17    | 16,35    | 18,41         | 12,56   |
| 2. HJ 2015       | -        | 17,71        | 24,54  | 12,65  | 24,28   | 13,12    | 16,50    | 18,03         | 12,43   |
| 1. HJ 2016       | -        | 17,16        | 23,20  | 13,12  | 23,42   | 13,11    | 16,28    | 17,28         | 12,31   |
| 2. HJ 2016       | -        | 17,23        | 23,38  | 14,78  | 22,61   | 13,31    | 16,24    | 17,47         | 11,71   |
| 1. HJ 2017       | -        | 17,11        | 23,05  | 15,98  | 21,32   | 11,96    | 15,86    | 17,24         | 11,16   |
| 2. HJ 2017       | -        | 16,20        | 23,55  | 15,18  | 20,80   | 12,36    | 15,82    | 16,18         | 11,07   |
| 1. HJ 2018       | 6,85     | 16,72        | 23,69  | 15,45  | 20,67   | 13,11    | 15,31    | 19,16         | 10,97   |
| 2. HJ 2018       | 7,41     | 16,46        | 25,39  | 14,57  | 21,61   | 13,21    | 15,11    | 19,62         | 10,97   |
| 1. HJ 2019       | 8,09     | 15,95        | 24,23  | 14,29  | 23,01   | 13,21    | 16,29    | 19,85         | 12,55   |
| 2. HJ 2019       | 6,19     | 15,51        | 25,46  | 14,31  | 23,41   | 13,24    | 16,40    | 20,48         | 12,54   |
| 1. HJ 2020       | 6,63     | 16,74        | 24,13  | 13,41  | 22,26   | 13,01    | 14,20    | 21,15         | 14,26   |
| 2. HJ 2020       | 5,68     | 16,41        | 26,16  | -      | 21,53   | 13,07    | 14,32    | 20,78         | 13,21   |



## 5.8.2 Elektrischer Strom - Cent/kWh

### Abgabe an private Haushalte, Jahresverbrauch 2.500 kWh bis unter 5.000 kWh einschließlich Steuern

| Berichtszeitraum | Luxemburg | Malta | Mazedonien | Moldau | Montenegro | Niederlande | Norwegen | Österreich | Polen |
|------------------|-----------|-------|------------|--------|------------|-------------|----------|------------|-------|
| 1. HJ 2008       | 16,45     | 9,93  | -          | -      | -          | 17,69       | 16,39    | 17,79      | 12,59 |
| 2. HJ 2008       | 16,09     | 15,36 | -          | -      | -          | 17,98       | 17,00    | 17,72      | 12,95 |
| 1. HJ 2009       | 18,82     | 17,08 | -          | -      | -          | 19,79       | 15,65    | 19,09      | 11,31 |
| 2. HJ 2009       | 18,82     | 15,13 | -          | -      | -          | 19,06       | 15,63    | 19,09      | 12,91 |
| 1. HJ 2010       | 17,26     | 16,47 | -          | -      | -          | 17,67       | 20,27    | 19,67      | 13,41 |
| 2. HJ 2010       | 17,47     | 16,53 | -          | -      | -          | 17,89       | 19,07    | 19,30      | 13,82 |
| 1. HJ 2011       | 16,78     | 16,51 | -          | -      | 8,70       | 18,02       | 21,33    | 19,86      | 14,71 |
| 2. HJ 2011       | 16,62     | 16,66 | -          | -      | 8,52       | 18,01       | 18,70    | 19,65      | 13,51 |
| 1. HJ 2012       | 16,96     | 16,73 | -          | -      | 9,10       | 18,50       | 18,81    | 19,75      | 14,18 |
| 2. HJ 2012       | 17,06     | 16,78 | 7,91       | -      | 9,50       | 18,64       | 17,75    | 20,24      | 15,29 |
| 1. HJ 2013       | 16,65     | 16,64 | 8,10       | -      | 9,56       | 18,98       | 19,09    | 20,82      | 14,80 |
| 2. HJ 2013       | 16,46     | 16,89 | 7,80       | -      | 9,88       | 19,05       | 17,78    | 20,18      | 14,37 |
| 1. HJ 2014       | 17,38     | 14,74 | 7,85       | -      | 9,85       | 18,41       | 16,53    | 20,21      | 14,21 |
| 2. HJ 2014       | 17,38     | 12,48 | 8,23       | -      | 9,88       | 18,01       | 16,61    | 19,87      | 14,08 |
| 1. HJ 2015       | 17,67     | 12,57 | 8,26       | 8,19   | 9,82       | 19,86       | 16,14    | 20,09      | 14,44 |
| 2. HJ 2015       | 17,67     | 12,69 | 8,35       | 8,81   | 9,88       | 18,46       | 14,34    | 19,83      | 14,18 |
| 1. HJ 2016       | 16,98     | 12,57 | 8,22       | 9,62   | 9,56       | 16,20       | 15,15    | 20,34      | 13,32 |
| 2. HJ 2016       | 16,98     | 12,74 | 8,28       | 9,23   | 9,70       | 15,92       | 16,31    | 20,10      | 13,52 |
| 1. HJ 2017       | 16,15     | 13,28 | 8,20       | 9,77   | 9,83       | 15,62       | 16,42    | 19,50      | 14,46 |
| 2. HJ 2017       | 16,18     | 12,98 | 8,11       | 10,13  | 10,03      | 15,56       | 16,05    | 19,78      | 14,51 |
| 1. HJ 2018       | 16,71     | 12,85 | 7,81       | 10,20  | 10,24      | 17,06       | 17,51    | 19,66      | 14,10 |
| 2. HJ 2018       | 16,91     | 13,07 | 7,87       | 10,29  | 10,30      | 17,18       | 19,07    | 20,12      | 13,96 |
| 1. HJ 2019       | 17,98     | 12,90 | 7,83       | 9,36   | 10,32      | 20,67       | 18,67    | 20,34      | 13,43 |
| 2. HJ 2019       | 17,99     | 13,04 | 7,90       | 10,19  | -          | 20,55       | 17,44    | 20,74      | 13,76 |
| 1. HJ 2020       | 19,86     | 12,84 | 7,82       | 10,68  | -          | 14,27       | 13,55    | 21,11      | 14,75 |
| 2. HJ 2020       | 19,85     | 12,98 | 8,33       | 9,93   | -          | 13,61       | 13,22    | 21,67      | 15,10 |

| Berichtszeitraum | Portugal | Rumänien | Serbien | Schweden | Slowakei | Slowenien | Spanien | Tschechische Republik | Türkei |
|------------------|----------|----------|---------|----------|----------|-----------|---------|-----------------------|--------|
| 1. HJ 2008       | 14,82    | 10,61    | -       | 16,98    | 14,21    | 11,47     | 13,66   | 14,01                 | 9,98   |
| 2. HJ 2008       | 15,25    | 11,03    | -       | 17,46    | 15,26    | 11,56     | 15,57   | 14,28                 | 12,22  |
| 1. HJ 2009       | 15,08    | 9,76     | -       | 16,02    | 15,40    | 13,46     | 15,77   | 14,55                 | 11,44  |
| 2. HJ 2009       | 15,94    | 9,79     | -       | 16,46    | 15,60    | 13,41     | 16,84   | 15,33                 | 11,79  |
| 1. HJ 2010       | 15,84    | 10,31    | -       | 18,39    | 15,20    | 14,01     | 17,28   | 14,96                 | 13,42  |
| 2. HJ 2010       | 16,66    | 10,52    | -       | 19,58    | 16,37    | 14,26     | 18,51   | 15,49                 | 13,74  |
| 1. HJ 2011       | 16,54    | 10,82    | -       | 20,92    | 16,82    | 14,41     | 19,81   | 16,59                 | 12,18  |
| 2. HJ 2011       | 18,81    | 10,85    | -       | 20,44    | 17,10    | 14,92     | 20,88   | 16,27                 | 11,45  |
| 1. HJ 2012       | 19,93    | 10,50    | -       | 20,27    | 17,16    | 15,42     | 21,90   | 16,64                 | 13,10  |
| 2. HJ 2012       | 20,63    | 10,75    | -       | 20,83    | 17,22    | 15,42     | 22,75   | 16,68                 | 14,70  |
| 1. HJ 2013       | 20,81    | 13,23    | 5,64    | 21,01    | 16,98    | 16,10     | 22,28   | 16,81                 | 14,95  |
| 2. HJ 2013       | 21,31    | 12,79    | 6,08    | 20,46    | 16,78    | 16,57     | 22,73   | 16,45                 | 13,14  |
| 1. HJ 2014       | 21,75    | 12,90    | 6,07    | 19,67    | 15,07    | 16,30     | 21,65   | 13,88                 | 11,92  |
| 2. HJ 2014       | 22,31    | 12,48    | 5,96    | 18,67    | 15,23    | 16,32     | 23,67   | 13,79                 | 13,10  |
| 1. HJ 2015       | 22,79    | 13,03    | 5,75    | 18,51    | 15,06    | 15,89     | 23,09   | 13,85                 | 13,60  |
| 2. HJ 2015       | 22,85    | 13,19    | 6,45    | 18,74    | 15,17    | 16,31     | 23,70   | 14,08                 | 12,22  |
| 1. HJ 2016       | 23,50    | 12,60    | 6,41    | 18,94    | 14,23    | 16,18     | 21,85   | 14,20                 | 12,67  |
| 2. HJ 2016       | 22,98    | 12,33    | 6,54    | 19,62    | 15,37    | 16,29     | 22,84   | 14,21                 | 12,05  |
| 1. HJ 2017       | 22,84    | 11,98    | 6,64    | 19,36    | 14,35    | 16,09     | 22,96   | 14,38                 | 10,48  |
| 2. HJ 2017       | 22,30    | 12,89    | 6,95    | 19,93    | 14,42    | 16,13     | 21,77   | 14,88                 | 9,59   |
| 1. HJ 2018       | 22,46    | 13,33    | 7,05    | 18,91    | 15,66    | 16,13     | 23,83   | 15,73                 | 9,04   |
| 2. HJ 2018       | 22,93    | 13,17    | 7,09    | 19,90    | 14,62    | 16,38     | 24,77   | 15,86                 | 8,57   |
| 1. HJ 2019       | 21,50    | 13,58    | 7,06    | 20,58    | 15,77    | 16,34     | 24,03   | 17,48                 | 8,47   |
| 2. HJ 2019       | 21,81    | 14,21    | 7,21    | 20,76    | 15,85    | 16,66     | 23,94   | 17,70                 | 10,43  |
| 1. HJ 2020       | 21,20    | 14,59    | 7,38    | 18,26e   | 16,86    | 14,48     | 22,39   | 18,41                 | 9,95   |
| 2. HJ 2020       | 21,33    | 14,49    | 7,37    | 17,18e   | 17,24    | 16,94     | 22,98   | 17,95                 | 8,22   |

## 5.8.2 Elektrischer Strom - Cent/kWh

Abgabe an private Haushalte, Jahresverbrauch 2.500 kWh bis unter 5.000 kWh einschließlich Steuern

| Berichtszeitraum | Ukraine           | Ungarn | Vereinigtes<br>Königreich | Zypern | Kosovo |
|------------------|-------------------|--------|---------------------------|--------|--------|
| 1. HJ 2008       | -                 | 15,48  | 14,58                     | 17,80  | -      |
| 2. HJ 2008       | -                 | 15,53  | 16,03                     | 20,40  | -      |
| 1. HJ 2009       | -                 | 14,83  | 14,66                     | 15,58  | -      |
| 2. HJ 2009       | -                 | 16,62  | 14,07                     | 16,42  | -      |
| 1. HJ 2010       | -                 | 17,01  | 13,86                     | 18,58  | -      |
| 2. HJ 2010       | -                 | 15,74  | 14,49                     | 20,21  | -      |
| 1. HJ 2011       | -                 | 16,82  | 14,33                     | 20,50  | -      |
| 2. HJ 2011       | -                 | 15,53  | 15,84                     | 24,13  | -      |
| 1. HJ 2012       | -                 | 15,49  | 16,82                     | 27,81  | -      |
| 2. HJ 2012       | -                 | 16,18  | 17,85                     | 29,09  | -      |
| 1. HJ 2013       | -                 | 13,97  | 17,41                     | 27,60  | 5,64   |
| 2. HJ 2013       | -                 | 13,26  | 17,97                     | 24,81  | 5,58   |
| 1. HJ 2014       | -                 | 12,02  | 19,18                     | 22,91  | 5,52   |
| 2. HJ 2014       | -                 | 11,46  | 20,13                     | 23,56  | 5,86   |
| 1. HJ 2015       | -                 | 11,27  | 21,25                     | 19,57  | 6,25   |
| 2. HJ 2015       | -                 | 11,45  | 21,83                     | 18,38  | 6,14   |
| 1. HJ 2016       | 2,49 <sub>p</sub> | 11,14  | 19,51                     | 15,27  | 5,90   |
| 2. HJ 2016       | 3,20 <sub>p</sub> | 11,25  | 18,31                     | 16,21  | 5,92   |
| 1. HJ 2017       | 3,93              | 11,25  | 17,66                     | 18,63  | 6,62   |
| 2. HJ 2017       | 3,83              | 11,34  | 18,56                     | 18,26  | 6,54   |
| 1. HJ 2018       | 4,10              | 11,23  | 18,87                     | 18,93  | 6,33   |
| 2. HJ 2018       | 4,10              | 11,18  | 20,24                     | 21,83  | 6,38   |
| 1. HJ 2019       | 4,42              | 11,20  | 21,22                     | 22,03  | 6,00   |
| 2. HJ 2019       | 4,87              | 10,97  | 22,10                     | 22,36  | 6,05   |
| 1. HJ 2020       | 4,66              | 10,31  | 22,03                     | 21,33  | 6,05   |
| 2. HJ 2020       | 3,96              | 10,09  | -                         | 16,98  | 6,08   |

Quelle: Eurostat, Energiestatistik - Preise (Neue Methode ab 2007)

### 5.8.3 Elektrischer Strom - Cent/kwh

#### Abgabe an die Industrie, Jahresverbrauch 2.000 MWh bis unter 20.000 MWh

einschließlich Verbrauchssteuern, ohne Mehrwertsteuer

| Berichtszeitraum | Deutschland | Albanien           | Belgien | Bosnien und Herzegowina | Bulgarien | Dänemark | Estland | Finnland | Frankreich |
|------------------|-------------|--------------------|---------|-------------------------|-----------|----------|---------|----------|------------|
| 1. HJ 2008       | 9,59        | -                  | 9,34    | -                       | 4,96      | 8,98     | 4,83    | 6,10     | 5,84       |
| 2. HJ 2008       | 9,57        | -                  | 9,62    | -                       | 5,93      | 10,03    | 5,23    | 6,42     | 5,61       |
| 1. HJ 2009       | 10,02       | -                  | 10,09   | -                       | 5,98      | 8,46     | 5,63    | 6,57     | 6,86       |
| 2. HJ 2009       | 10,07       | -                  | 9,88    | -                       | 5,83      | 9,03     | 5,72    | 6,64     | 6,12       |
| 1. HJ 2010       | 9,93        | -                  | 9,41    | -                       | 5,78      | 9,17     | 6,68    | 6,79     | 6,96       |
| 2. HJ 2010       | 10,58       | -                  | 9,39    | -                       | 5,98      | 9,36     | 7,22    | 6,68     | 6,26       |
| 1. HJ 2011       | 11,21       | -                  | 9,71    | -                       | 5,84      | 9,66     | 7,18    | 7,33     | 7,42       |
| 2. HJ 2011       | 11,39       | -                  | 10,20   | -                       | 5,93      | 9,02     | 7,27    | 7,23     | 7,00       |
| 1. HJ 2012       | 11,45       | -                  | 10,00   | 6,60                    | 6,34      | 9,41     | 7,70    | 7,20     | 8,11       |
| 2. HJ 2012       | 11,69       | -                  | 9,70    | 6,63                    | 6,98      | 9,67     | 8,06    | 7,18     | 7,00       |
| 1. HJ 2013       | 12,78       | -                  | 9,32    | 6,47                    | 7,01      | 10,01    | 9,05    | 7,12     | 8,34       |
| 2. HJ 2013       | 12,73       | -                  | 10,00   | 6,57                    | 6,30      | 9,72     | 8,98    | 7,17     | 7,43       |
| 1. HJ 2014       | 13,76       | -                  | 9,58    | 6,65                    | 6,79      | 9,36     | 8,40    | 6,97     | 8,45       |
| 2. HJ 2014       | 13,26       | -                  | 9,73    | 6,55                    | 6,81      | 9,63     | 8,51    | 7,01     | 8,07       |
| 1. HJ 2015       | 13,16       | -                  | 9,56    | 6,52                    | 6,20      | 8,98     | 8,19    | 6,63     | 8,95       |
| 2. HJ 2015       | 13,00       | -                  | 9,72    | 6,48                    | 7,00      | 8,97     | 8,88    | 6,81     | 8,47       |
| 1. HJ 2016       | 12,85       | -                  | 9,47    | 6,28                    | 7,64      | 9,41     | 8,08    | 6,50     | 7,90       |
| 2. HJ 2016       | 12,62       | -                  | 9,79    | 6,07                    | 7,01      | 9,09     | 8,06    | 6,67     | 7,56       |
| 1. HJ 2017       | 12,68       | -                  | 9,15    | 5,90                    | 6,81      | 8,26     | 7,74    | 6,38     | 7,84       |
| 2. HJ 2017       | 12,70       | -                  | 9,10    | 6,02                    | 7,05      | 8,30     | 7,55    | 6,51     | 7,41       |
| 1. HJ 2018       | 12,20       | -                  | 8,88    | 6,18                    | 7,46      | 7,95     | 7,49    | 6,50     | 7,73       |
| 2. HJ 2018       | 12,44       | -                  | 9,54    | 6,24                    | 7,66      | 7,69     | 7,95    | 6,79     | 7,24       |
| 1. HJ 2019       | 13,10       | 10,40 <sup>e</sup> | 9,88    | 6,59                    | 8,17      | 6,98     | 8,10    | 6,74     | 8,35       |
| 2. HJ 2019       | 13,61       | -                  | 9,89    | 6,79                    | 8,26      | 6,70     | 8,18    | 6,76     | 7,89       |
| 1. HJ 2020       | 15,09       | -                  | 9,88    | 7,00                    | 7,81      | 6,31     | 7,39    | 6,51     | 8,51       |
| 2. HJ 2020       | 15,34       | -                  | 9,95    | 7,01                    | 7,89      | 7,04     | 7,67    | 7,21     | 8,07       |

| Berichtszeitraum | Georgien | Griechenland | Irland | Island            | Italien | Kroatien | Lettland | Liechtenstein | Litauen |
|------------------|----------|--------------|--------|-------------------|---------|----------|----------|---------------|---------|
| 1. HJ 2008       | -        | 7,37         | 12,01  | -                 | 12,48   | 6,19     | 5,86     | -             | 7,01    |
| 2. HJ 2008       | -        | 7,98         | 12,76  | -                 | 14,21   | 8,08     | 7,12     | -             | 7,04    |
| 1. HJ 2009       | -        | 8,29         | 10,70  | -                 | 13,33   | 7,31     | 8,49     | -             | 7,81    |
| 2. HJ 2009       | -        | 8,11         | 9,71   | -                 | 12,24   | 7,81     | 8,35     | -             | 6,66    |
| 1. HJ 2010       | -        | 8,25         | 8,38   | -                 | 12,09   | 8,00     | 8,26     | -             | 9,17    |
| 2. HJ 2010       | -        | 8,95         | 8,66   | -                 | 12,98   | 7,77     | 8,50     | -             | 10,23   |
| 1. HJ 2011       | -        | 8,85         | 8,73   | -                 | 12,95   | 7,75     | 9,05     | -             | 10,21   |
| 2. HJ 2011       | -        | 9,20         | 9,77   | -                 | 13,93   | 7,62     | 9,89     | -             | 10,26   |
| 1. HJ 2012       | -        | 10,22        | 10,38  | -                 | 16,29   | 7,56     | 9,90     | -             | 10,75   |
| 2. HJ 2012       | -        | 10,59        | 11,96  | -                 | 16,78   | 8,03     | 10,00    | -             | 10,74   |
| 1. HJ 2013       | -        | 10,68        | 11,59  | -                 | 15,37   | 8,11     | 10,44    | -             | 11,88   |
| 2. HJ 2013       | -        | 10,70        | 11,64  | -                 | 15,91   | 7,99     | 10,65    | -             | 11,34   |
| 1. HJ 2014       | -        | 10,88        | 11,58  | -                 | 15,23   | 8,15     | 10,75    | -             | 11,64   |
| 2. HJ 2014       | -        | 10,64        | 11,36  | -                 | 15,91   | 7,82     | 10,68    | -             | 11,70   |
| 1. HJ 2015       | -        | 10,02        | 11,64  | -                 | 14,89   | 7,91     | 10,81    | -             | 9,06    |
| 2. HJ 2015       | -        | 8,97         | 11,15  | -                 | 14,85   | 8,05     | 10,72    | -             | 9,03    |
| 1. HJ 2016       | -        | 9,29         | 10,18  | 5,81              | 14,06   | 7,78     | 10,74    | -             | 8,36    |
| 2. HJ 2016       | -        | 8,62         | 10,19  | 4,66              | 14,35   | 7,68     | 10,72    | -             | 7,91    |
| 1. HJ 2017       | -        | 9,02         | 10,32  | 5,73 <sup>p</sup> | 13,44   | 7,61     | 10,33    | -             | 7,49    |
| 2. HJ 2017       | -        | 9,99         | 10,06  | -                 | 13,24   | 8,07     | 10,27    | -             | 7,44    |
| 1. HJ 2018       | 4,48     | 8,73         | 10,81  | 6,72 <sup>e</sup> | 11,90   | 8,69     | 8,64     | -             | 7,58    |
| 2. HJ 2018       | 5,13     | 8,85         | 11,08  | 4,44              | 12,16   | 8,96     | 9,04     | -             | 8,08    |
| 1. HJ 2019       | 5,35     | 9,26         | 10,61  | 4,68              | 14,17   | 9,31     | 9,15     | -             | 8,45    |
| 2. HJ 2019       | 4,27     | 9,50         | 10,36  | 4,67              | 13,99   | 9,52     | 9,22     | -             | 8,44    |
| 1. HJ 2020       | 4,57     | 9,34         | 10,18  | 4,99              | 12,80   | 9,50     | 8,45     | -             | 8,02    |
| 2. HJ 2020       | 3,96     | 9,00         | 11,47  | -                 | 13,09   | 9,39     | 8,88     | -             | 8,95    |

### 5.8.3 Elektrischer Strom - Cent/kwh

#### Abgabe an die Industrie, Jahresverbrauch 2.000 MWh bis unter 20.000 MWh

einschließlich Verbrauchssteuern, ohne Mehrwertsteuer

| Berichtszeitraum | Luxemburg | Malta | Mazedonien | Moldau | Montenegro | Niederlande | Norwegen | Österreich | Polen |
|------------------|-----------|-------|------------|--------|------------|-------------|----------|------------|-------|
| 1. HJ 2008       | -         | 9,18  | -          | -      | -          | 9,03        | 6,57     | 9,26       | 8,34  |
| 2. HJ 2008       | -         | 13,23 | -          | -      | -          | 9,15        | 6,78     | 9,65       | 7,94  |
| 1. HJ 2009       | 9,35      | 12,30 | -          | -      | -          | 9,88        | 6,87     | 10,86      | 8,05  |
| 2. HJ 2009       | 9,36      | 8,60  | -          | -      | -          | 9,73        | 6,72     | 10,81      | 8,42  |
| 1. HJ 2010       | 7,81      | 14,90 | -          | -      | -          | 8,90        | 8,87     | 10,32      | 8,53  |
| 2. HJ 2010       | 7,95      | 16,00 | -          | -      | -          | 8,91        | 7,90     | 10,32      | 8,59  |
| 1. HJ 2011       | 7,31      | 15,80 | -          | -      | 4,94       | 8,68        | 9,60     | 10,12      | 8,62  |
| 2. HJ 2011       | 7,32      | 15,70 | -          | -      | 4,92       | 8,72        | 7,62     | 10,14      | 7,89  |
| 1. HJ 2012       | 7,34      | 15,90 | -          | -      | 5,39       | 8,49        | 7,43     | 9,83       | 8,14  |
| 2. HJ 2012       | 7,90      | 15,80 | -          | -      | 5,90       | 8,67        | 6,96     | 9,85       | 8,45  |
| 1. HJ 2013       | 7,46      | 15,90 | 7,64       | -      | 6,25       | 8,83        | 7,89     | 9,84       | 7,96  |
| 2. HJ 2013       | 7,23      | 15,50 | 6,98       | -      | 6,18       | 8,65        | 7,13     | 9,80       | 7,53  |
| 1. HJ 2014       | 6,55      | 15,70 | 6,43       | -      | 6,35       | 8,44        | 6,45     | 9,60       | 7,04  |
| 2. HJ 2014       | 6,73      | 15,80 | 6,33       | -      | 6,17       | 8,22        | 6,54     | 9,37       | 7,13  |
| 1. HJ 2015       | 6,39      | 14,12 | 6,74       | 6,96   | 6,15       | 8,17        | 6,19     | 8,97       | 7,68  |
| 2. HJ 2015       | 5,84      | 12,39 | 6,54       | 7,46   | 6,18       | 7,97        | 5,43     | 9,09       | 7,52  |
| 1. HJ 2016       | 5,39      | 12,21 | 6,40       | 7,69   | 6,39       | 7,74        | 6,14     | 8,57       | 7,17  |
| 2. HJ 2016       | 5,44      | 12,33 | 5,96       | 7,11   | 6,46       | 7,66        | 6,82     | 7,95       | 7,10  |
| 1. HJ 2017       | 6,51      | 12,03 | 5,20       | 7,55   | 6,49       | 7,74        | 5,91     | 8,14       | 7,62  |
| 2. HJ 2017       | 6,62      | 11,99 | 5,53       | 7,94   | -          | 7,58        | 5,84     | 8,43       | 7,56  |
| 1. HJ 2018       | 6,74      | 11,98 | 6,09       | 8,26   | 6,54       | 7,79        | 6,61     | 8,46       | 7,77  |
| 2. HJ 2018       | 6,86      | 11,95 | 6,44       | 7,34   | 6,43       | 7,97        | 7,54     | 8,84       | 7,81  |
| 1. HJ 2019       | 7,16      | 11,90 | 6,92       | 7,09   | 7,20       | 8,67        | 7,14     | 9,48       | 9,25  |
| 2. HJ 2019       | 7,34      | 11,85 | 7,35       | 7,59   | -          | 8,59        | 6,40     | 9,58       | 7,67  |
| 1. HJ 2020       | 5,54      | 11,83 | 7,45       | 7,68   | -          | 9,76        | 4,09     | 9,64       | 9,81  |
| 2. HJ 2020       | 7,58      | 11,84 | 6,96       | 7,01   | -          | 9,84        | 3,77     | 10,32      | 9,62  |

| Berichtszeitraum | Portugal | Rumänien | Serbien | Schweden          | Slowakei | Slowenien | Spanien | Tschechische Republik | Türkei |
|------------------|----------|----------|---------|-------------------|----------|-----------|---------|-----------------------|--------|
| 1. HJ 2008       | 8,07     | 7,83     | -       | 6,20              | 10,83    | 7,67      | 8,38    | 9,25                  | 6,43   |
| 2. HJ 2008       | 8,17     | 7,99     | -       | 6,86              | 11,70    | 8,03      | 8,91    | 9,39                  | 7,96   |
| 1. HJ 2009       | 8,44     | 7,34     | -       | 5,91              | 12,70    | 8,10      | 9,53    | 9,40                  | 7,24   |
| 2. HJ 2009       | 8,27     | 7,14     | -       | 6,01              | 12,63    | 7,98      | 9,34    | 9,78                  | 7,21   |
| 1. HJ 2010       | 8,01     | 7,16     | -       | 7,18              | 10,58    | 8,46      | 9,27    | 9,40                  | 8,24   |
| 2. HJ 2010       | 8,05     | 6,94     | -       | 7,36              | 10,86    | 8,65      | 8,97    | 9,69                  | 8,44   |
| 1. HJ 2011       | 9,03     | 7,03     | -       | 7,89              | 11,56    | 8,49      | 9,16    | 9,96                  | 6,99   |
| 2. HJ 2011       | 9,27     | 7,03     | -       | 7,08              | 11,76    | 8,44      | 9,37    | 9,67                  | 6,80   |
| 1. HJ 2012       | 10,55    | 7,30     | -       | 7,13              | 12,18    | 8,41      | 10,15   | 9,69                  | 7,68   |
| 2. HJ 2012       | 10,40    | 6,70     | -       | 6,73              | 11,59    | 8,45      | 10,03   | 9,72                  | 8,71   |
| 1. HJ 2013       | 10,41    | 7,61     | 4,91    | 6,90              | 11,83    | 8,64      | 10,46   | 9,72                  | 8,86   |
| 2. HJ 2013       | 10,25    | 7,06     | 5,08    | 6,72              | 11,49    | 8,42      | 10,80   | 9,55                  | 7,59   |
| 1. HJ 2014       | 10,10    | 7,87     | 4,61    | 6,35              | 10,37    | 7,64      | 10,39   | 7,85                  | 6,89   |
| 2. HJ 2014       | 10,09    | 7,30     | 6,02    | 5,98              | 10,53    | 7,55      | 10,29   | 7,71                  | 7,26   |
| 1. HJ 2015       | 10,32    | 7,48     | 5,62    | 5,45              | 10,10    | 7,23      | 9,68    | 7,18                  | 7,88   |
| 2. HJ 2015       | 10,39    | 7,18     | 6,22    | 5,15              | 9,86     | 7,53      | 9,55    | 7,20                  | 6,96   |
| 1. HJ 2016       | 10,20    | 6,83     | 6,04    | 5,31              | 9,68     | 7,12      | 9,02    | 6,39                  | 6,68   |
| 2. HJ 2016       | 10,27    | 7,21     | 4,56    | 5,57              | 9,97     | 7,17      | 8,63    | 6,29                  | 6,58   |
| 1. HJ 2017       | 10,31    | 7,13     | 5,81    | 5,53              | 10,37    | 6,71      | 8,81    | 6,20                  | 5,85   |
| 2. HJ 2017       | 10,43    | 7,30     | 6,17    | 5,56              | 10,43    | 6,75      | 8,59    | 6,30                  | 5,68   |
| 1. HJ 2018       | 10,48    | 7,72     | 6,41    | 5,66              | 10,98    | 7,18      | 9,92    | 6,38                  | 5,51   |
| 2. HJ 2018       | 10,90    | 8,12     | 6,56    | 6,16              | 10,87    | 7,31      | 9,50    | 6,36                  | 5,98   |
| 1. HJ 2019       | 10,12    | 9,06     | 7,51    | 6,64              | 12,19    | 8,02      | 9,67    | 7,30                  | 6,61   |
| 2. HJ 2019       | 10,63    | 9,45     | 7,42    | 5,96              | 12,47    | 8,12      | 9,28    | 7,55                  | 8,01   |
| 1. HJ 2020       | 10,23    | 9,99     | 7,46    | 5,63 <sub>e</sub> | 12,13    | 8,59      | 8,41    | 8,12                  | 7,17   |
| 2. HJ 2020       | 10,10    | 9,53     | 7,34    | 5,42              | 12,67    | 8,54      | 8,40    | 8,17                  | 5,84   |

### 5.8.3 Elektrischer Strom - Cent/kwh

Abgabe an die Industrie, Jahresverbrauch 2.000 MWh bis unter 20.000 MWh  
einschließlich Verbrauchssteuern, ohne Mehrwertsteuer

| Berichtszeitraum | Ukraine | Ungarn            | Vereinigtes<br>Königreich | Zypern | Kosovo |
|------------------|---------|-------------------|---------------------------|--------|--------|
| 1. HJ 2008       | -       | 9,99              | 8,80                      | 13,17  | -      |
| 2. HJ 2008       | -       | 10,88             | 10,10                     | 17,16  | -      |
| 1. HJ 2009       | -       | 11,03             | 10,18                     | 10,83  | -      |
| 2. HJ 2009       | -       | 11,46             | 9,00                      | 13,62  | -      |
| 1. HJ 2010       | -       | 9,42              | 8,74                      | 14,00  | -      |
| 2. HJ 2010       | -       | 9,41              | 8,87                      | 16,20  | -      |
| 1. HJ 2011       | -       | 9,38              | 8,93                      | 15,15  | -      |
| 2. HJ 2011       | -       | 9,35              | 9,30                      | 19,73  | -      |
| 1. HJ 2012       | -       | 9,16              | 10,33                     | 20,94  | -      |
| 2. HJ 2012       | -       | 9,65              | 10,88                     | 22,10  | -      |
| 1. HJ 2013       | -       | 9,37              | 10,61                     | 19,52  | 6,89   |
| 2. HJ 2013       | -       | 9,61              | 11,03                     | 18,97  | 6,81   |
| 1. HJ 2014       | -       | 8,89              | 11,73                     | 16,37  | 6,83   |
| 2. HJ 2014       | -       | 8,75              | 12,14                     | 17,42  | 7,06   |
| 1. HJ 2015       | -       | 8,52              | 13,71                     | 12,56  | 7,18   |
| 2. HJ 2015       | -       | 8,54              | 13,95                     | 12,44  | 7,31   |
| 1. HJ 2016       | 4,88    | 7,63              | 12,68                     | 9,12   | 7,06   |
| 2. HJ 2016       | 5,83    | 7,49              | 11,79                     | 12,07  | 7,02   |
| 1. HJ 2017       | 5,45    | 7,28 <sup>e</sup> | 12,07                     | 12,95  | 7,60   |
| 2. HJ 2017       | 5,08    | 7,40              | 11,85                     | 13,39  | 6,82   |
| 1. HJ 2018       | 5,80    | 7,68              | 12,71                     | 13,35  | 6,63   |
| 2. HJ 2018       | 6,02    | 7,60              | 13,36                     | 17,20  | 6,47   |
| 1. HJ 2019       | 6,34    | 9,04              | 14,07                     | 15,53  | 6,11   |
| 2. HJ 2019       | 6,93    | 8,69              | 14,56                     | 17,26  | 6,12   |
| 1. HJ 2020       | 5,75    | 9,08              | 15,21                     | 14,11  | 6,16   |
| 2. HJ 2020       | 5,37    | 8,87              | -                         | 13,17  | 6,15   |

Quelle: Eurostat, Energiestatistik - Preise (Neue Methode ab 2007)

## 5.9 Fernwärme

| Berichts-<br>jahr   | Berichtsmonat |       |       |       |       |       |       |       |       |       |       |       | Jahresdurch-<br>schnitt |
|---|---------------|-------|-------|-------|-------|-------|-------|-------|-------|-------|-------|-------|-------------------------|
|   | Jan           | Feb   | Mrz   | Apr   | Mai   | Jun   | Jul   | Aug   | Sep   | Okt   | Nov   | Dez   |                         |
| <b>Index der Erzeugerpreise</b>   |               |       |       |       |       |       |       |       |       |       |       |       |                         |
| <b>2015 = 100</b>   |               |       |       |       |       |       |       |       |       |       |       |       |                         |
| GP09-353 Fernwärme mit Dampf und Warmwasser (Belieferung Mehrfamilienhaus / Nichtwohngebäude) |               |       |       |       |       |       |       |       |       |       |       |       |                         |
| 2005 ...  | 66,6          | 66,7  | 66,8  | 67,9  | 68,2  | 68,3  | 69,2  | 69,2  | 69,3  | 70,9  | 71,1  | 71,1  | 68,8                    |
| 2006 ...  | 74,6          | 75,1  | 75,6  | 76,8  | 77,3  | 77,4  | 77,5  | 77,8  | 77,9  | 79,6  | 80,4  | 80,4  | 77,5                    |
| 2007 ...  | 82,7          | 83,4  | 83,6  | 82,9  | 82,7  | 82,6  | 82,0  | 81,8  | 81,6  | 81,9  | 81,7  | 81,6  | 82,4                    |
| 2008 ...  | 82,9          | 83,0  | 82,9  | 84,6  | 85,2  | 85,3  | 87,2  | 87,6  | 88,5  | 92,8  | 93,7  | 93,7  | 87,3                    |
| 2009 ...  | 96,5          | 97,3  | 97,0  | 94,3  | 93,4  | 93,1  | 90,9  | 90,4  | 90,4  | 88,4  | 88,0  | 87,5  | 92,3                    |
| 2010 ...  | 86,8          | 86,0  | 86,0  | 86,0  | 85,5  | 85,5  | 86,1  | 86,1  | 86,2  | 87,7  | 88,2  | 88,2  | 86,5                    |
| 2011 ...  | 89,1          | 89,8  | 89,8  | 90,7  | 91,0  | 91,2  | 93,0  | 93,3  | 93,7  | 96,3  | 96,8  | 96,9  | 92,6                    |
| 2012 ...  | 98,2          | 98,8  | 99,0  | 99,7  | 100,0 | 100,2 | 100,7 | 100,9 | 101,3 | 102,6 | 102,7 | 102,6 | 100,6                   |
| 2013 ...  | 103,4         | 103,6 | 103,6 | 103,9 | 103,9 | 103,8 | 103,7 | 103,7 | 103,7 | 103,3 | 103,3 | 103,3 | 103,6                   |
| 2014 ...  | 103,3         | 103,3 | 103,3 | 103,1 | 102,8 | 102,8 | 102,5 | 102,4 | 102,3 | 102,3 | 102,3 | 102,2 | 102,7                   |
| 2015 ...  | 101,7         | 101,5 | 101,4 | 100,4 | 100,4 | 100,4 | 99,4  | 99,4  | 99,4  | 98,7  | 98,7  | 98,7  | 100,0                   |
| 2016 ...  | 97,3          | 97,0  | 97,0  | 95,1  | 95,0  | 95,0  | 93,7  | 93,3  | 93,3  | 92,3  | 92,2  | 92,2  | 94,5                    |
| 2017 ...  | 90,9          | 91,0  | 90,8  | 91,3  | 91,3  | 91,3  | 91,7  | 91,7  | 91,8  | 91,9  | 91,9  | 91,8  | 91,5                    |
| 2018 ...  | 92,4          | 92,4  | 92,4  | 93,0  | 93,1  | 93,1  | 93,5  | 93,7  | 93,8  | 94,7  | 94,9  | 94,9  | 93,5                    |
| 2019 ...  | 96,6          | 97,0  | 97,2  | 97,9  | 98,2  | 98,3  | 98,1  | 98,3  | 98,3  | 98,1  | 98,1  | 98,1  | 97,9                    |
| 2020 ...  | 98,2          | 98,2  | 98,3  | 97,9  | 97,8  | 97,8  | 97,5  | 97,4  | 97,4  | 96,2  | 96,0  | 96,3  | 97,4                    |
| 2021 ...  | 95,2          | 95,4  | 95,5  | 95,9  | 95,9  | 95,8  | 96,9  |       |       |       |       |       |                         |
| 2022 ...  |               |       |       |       |       |       |       |       |       |       |       |       |                         |
| 2023 ...  |               |       |       |       |       |       |       |       |       |       |       |       |                         |
| <b>Index der Verbraucherpreise</b>  |               |       |       |       |       |       |       |       |       |       |       |       |                         |
| <b>2015 = 100</b>   |               |       |       |       |       |       |       |       |       |       |       |       |                         |
| CC13-0455002200 Fernwärme   |               |       |       |       |       |       |       |       |       |       |       |       |                         |
| 2005 ...  | 67,4          | 67,5  | 67,6  | 68,8  | 69,1  | 69,2  | 70,2  | 70,2  | 70,3  | 71,7  | 71,9  | 72,0  | 69,7                    |
| 2006 ...  | 75,2          | 75,7  | 76,1  | 77,4  | 77,9  | 78,0  | 78,1  | 78,5  | 78,5  | 80,4  | 81,1  | 81,1  | 78,2                    |
| 2007 ...  | 83,3          | 84,0  | 84,3  | 83,8  | 83,6  | 83,4  | 82,8  | 82,7  | 82,6  | 82,7  | 82,6  | 82,5  | 83,2                    |
| 2008 ...  | 83,8          | 83,8  | 83,8  | 85,5  | 86,0  | 86,1  | 88,3  | 88,5  | 89,4  | 93,7  | 94,5  | 94,5  | 88,2                    |
| 2009 ...  | 97,4          | 98,1  | 97,9  | 95,1  | 94,3  | 94,1  | 91,6  | 91,2  | 91,2  | 89,2  | 88,7  | 88,1  | 93,1                    |
| 2010 ...  | 87,4          | 86,6  | 86,6  | 86,6  | 85,8  | 85,8  | 86,5  | 86,5  | 86,5  | 87,9  | 88,5  | 88,1  | 86,9                    |
| 2011 ...  | 88,6          | 89,3  | 89,4  | 90,2  | 90,4  | 90,8  | 92,5  | 92,9  | 93,2  | 95,8  | 96,4  | 96,4  | 92,2                    |
| 2012 ...  | 98,0          | 98,5  | 98,6  | 99,4  | 99,6  | 100,0 | 100,6 | 100,7 | 100,9 | 102,1 | 102,1 | 102,1 | 100,2                   |
| 2013 ...  | 103,0         | 103,2 | 103,2 | 103,4 | 103,4 | 103,3 | 103,6 | 103,6 | 103,6 | 103,3 | 103,3 | 103,3 | 103,4                   |
| 2014 ...  | 103,3         | 103,3 | 103,2 | 103,0 | 102,9 | 102,9 | 102,5 | 102,5 | 102,4 | 102,2 | 102,2 | 102,2 | 102,7                   |
| 2015 ...  | 101,7         | 101,5 | 101,4 | 100,4 | 100,3 | 100,3 | 99,5  | 99,5  | 99,5  | 98,6  | 98,6  | 98,6  | 100,0                   |
| 2016 ...  | 97,6          | 97,3  | 97,3  | 95,9  | 95,8  | 95,8  | 94,5  | 94,2  | 94,2  | 93,2  | 93,1  | 93,0  | 95,2                    |
| 2017 ...  | 91,7          | 91,6  | 91,5  | 92,0  | 92,0  | 92,0  | 92,6  | 92,6  | 92,6  | 92,7  | 92,7  | 92,7  | 92,2                    |
| 2018 ...  | 93,0          | 93,0  | 92,9  | 93,3  | 93,4  | 93,4  | 93,9  | 94,1  | 94,1  | 95,2  | 95,2  | 95,2  | 93,9                    |
| 2019 ...  | 96,9          | 97,3  | 97,5  | 98,2  | 98,5  | 98,6  | 98,4  | 98,5  | 98,5  | 98,3  | 98,3  | 98,3  | 98,1                    |
| 2020 ...  | 98,5          | 98,5  | 98,6  | 98,2  | 98,1  | 98,1  | 95,4  | 95,3  | 95,3  | 94,1  | 93,9  | 94,2  | 96,5                    |
| 2021 ...  | 95,6          | 95,8  | 95,9  | 96,1  | 96,1  | 96,1  | 97,2  |       |       |       |       |       |                         |
| 2022 ...  |               |       |       |       |       |       |       |       |       |       |       |       |                         |
| 2023 ...  |               |       |       |       |       |       |       |       |       |       |       |       |                         |

## 5.10 Holzprodukte zur Energieerzeugung

| Berichts-<br>jahr   | Berichtsmonat |       |       |       |       |       |       |       |       |       |       |       | Jahresdurch-<br>schnitt |
|---|---------------|-------|-------|-------|-------|-------|-------|-------|-------|-------|-------|-------|-------------------------|
|   | Jan           | Feb   | Mrz   | Apr   | Mai   | Jun   | Jul   | Aug   | Sep   | Okt   | Nov   | Dez   |                         |
| <b>Holzprodukte zur Energieerzeugung<sup>1</sup></b>  |               |       |       |       |       |       |       |       |       |       |       |       |                         |
| <b>2015 = 100</b>   |               |       |       |       |       |       |       |       |       |       |       |       |                         |
| 2005 ...  | -             | -     | -     | -     | -     | -     | -     | -     | -     | -     | -     | -     | -                       |
| 2006 ...  | -             | -     | -     | -     | -     | -     | -     | -     | -     | -     | -     | -     | -                       |
| 2007 ...  | -             | -     | -     | -     | -     | -     | -     | -     | -     | -     | -     | -     | -                       |
| 2008 ...  | -             | -     | -     | -     | -     | -     | -     | -     | -     | -     | -     | -     | -                       |
| 2009 ...  | -             | -     | -     | -     | -     | -     | -     | -     | -     | -     | -     | -     | -                       |
| 2010 ...  | -             | -     | -     | -     | -     | -     | -     | -     | -     | -     | -     | -     | -                       |
| 2011 ...  | -             | -     | -     | -     | -     | -     | -     | -     | -     | -     | -     | -     | -                       |
| 2012 ...  | -             | -     | -     | -     | -     | -     | -     | -     | -     | -     | -     | -     | -                       |
| 2013 ...  | -             | -     | -     | -     | -     | -     | -     | -     | -     | -     | -     | -     | -                       |
| 2014 ...  | -             | -     | -     | -     | -     | -     | -     | -     | -     | -     | -     | -     | -                       |
| 2015 ...  | 102,8         | 103,1 | 103,2 | 101,4 | 99,4  | 99,2  | 96,8  | 98,4  | 98,2  | 98,7  | 99,4  | 99,3  | 100,0                   |
| 2016 ...  | 98,8          | 97,9  | 97,8  | 96,0  | 93,6  | 91,7  | 91,4  | 91,7  | 91,0  | 91,7  | 92,1  | 91,6  | 93,8                    |
| 2017 ...  | 92,3          | 91,0  | 92,1  | 91,9  | 91,8  | 91,3  | 89,6  | 89,7  | 90,3  | 90,0  | 90,7  | 91,7  | 91,0                    |
| 2018 ...  | 91,7          | 91,8  | 93,3  | 92,7  | 92,7  | 91,7  | 91,3  | 91,5  | 91,4  | 92,2  | 93,2  | 93,2  | 92,2                    |
| 2019 ...  | 93,1          | 93,6  | 94,4  | 91,6  | 89,0  | 88,0  | 87,0  | 86,9  | 86,6  | 86,3  | 86,2  | 86,0  | 89,1                    |
| 2020 ...  | 84,5          | 84,0  | 83,6  | 82,7  | 80,2  | 80,8r | 78,0  | 77,6  | 77,2  | 76,1  | 75,5  | 75,7  | 79,7                    |
| 2021 ...  | 76,1          | 75,5  | 75,7  | 76,1  | 75,5  | 75,5  |       |       |       |       |       |       |                         |
| 2022 ...  |               |       |       |       |       |       |       |       |       |       |       |       |                         |
| 2023 ...  |               |       |       |       |       |       |       |       |       |       |       |       |                         |
| <b>Index der Erzeugerpreise gewerblicher Produkte</b>   |               |       |       |       |       |       |       |       |       |       |       |       |                         |
| <b>2015 = 100</b>   |               |       |       |       |       |       |       |       |       |       |       |       |                         |
| GP09-1610 23 Holz in Form von Plättchen oder Schnitzeln (ohne Waldhackschnitzel)                |               |       |       |       |       |       |       |       |       |       |       |       |                         |
| 2005 ...  | 55,3          | 55,1  | 54,8  | 56,7  | 56,8  | 56,8  | 57,5  | 57,8  | 57,9  | 58,4  | 58,4  | 57,9  | 57,0                    |
| 2006 ...  | 57,6          | 59,7  | 59,0  | 62,2  | 66,2  | 67,8  | 70,1  | 73,1  | 76,6  | 78,0  | 86,9  | 90,9  | 70,7                    |
| 2007 ...  | 92,7          | 101,7 | 100,3 | 100,8 | 89,7  | 89,5  | 86,9  | 85,8  | 85,8  | 84,7  | 84,3  | 83,8  | 90,5                    |
| 2008 ...  | 83,8          | 91,8  | 90,2  | 89,2  | 82,7  | 83,1  | 85,5  | 86,6  | 86,3  | 86,5  | 87,9  | 87,7  | 86,8                    |
| 2009 ...  | 85,8          | 83,5  | 83,5  | 83,0  | 83,9  | 82,2  | 83,2  | 82,7  | 80,8  | 85,3  | 84,8  | 84,3  | 83,6                    |
| 2010 ...  | 90,0          | 90,4  | 93,3  | 96,3  | 102,4 | 102,4 | 102,4 | 103,4 | 103,4 | 106,1 | 105,0 | 106,1 | 100,1                   |
| 2011 ...  | 106,5         | 108,3 | 108,3 | 106,7 | 106,7 | 106,7 | 105,3 | 105,3 | 105,3 | 104,7 | 106,0 | 106,7 | 106,4                   |
| 2012 ...  | 106,7         | 106,7 | 107,0 | 107,2 | 103,6 | 103,6 | 101,2 | 101,2 | 101,2 | 100,2 | 105,3 | 105,3 | 104,1                   |
| 2013 ...  | 108,1         | 108,1 | 108,1 | 109,3 | 109,3 | 109,3 | 111,0 | 112,9 | 112,9 | 113,6 | 117,3 | 117,4 | 111,4                   |
| 2014 ...  | 115,8         | 115,8 | 114,4 | 109,4 | 99,6  | 99,1  | 96,9  | 96,5  | 96,4  | 97,5  | 98,5  | 98,1  | 103,2                   |
| 2015 ...  | 100,4         | 101,2 | 101,5 | 100,2 | 100,0 | 100,0 | 100,0 | 100,0 | 99,7  | 99,4  | 98,7  | 98,7  | 100,0                   |
| 2016 ...  | 100,2         | 100,0 | 99,7  | 94,6  | 91,2  | 91,2  | 90,0  | 89,7  | 89,5  | 89,1  | 89,0  | 89,0  | 92,8                    |
| 2017 ...  | 89,4          | 89,9  | 89,9  | 90,9  | 90,9  | 91,4  | 91,4  | 91,5  | 91,3  | 91,4  | 91,4  | 91,4  | 90,9                    |
| 2018 ...  | 90,9          | 91,5  | 92,0  | 92,7  | 92,5  | 92,8  | 93,8  | 94,9  | 95,1  | 94,9  | 95,0  | 94,7  | 93,4                    |
| 2019 ...  | 93,8          | 92,7  | 93,3  | 90,1  | 87,7  | 87,4  | 87,4  | 89,3  | 88,7  | 87,0  | 86,0  | 84,6  | 89,0                    |
| 2020 ...  | 82,2          | 80,2  | 80,2  | 79,2  | 77,9  | 78,2  | 74,1  | 71,5  | 70,3  | 68,1  | 67,0  | 66,8  | 74,6                    |
| 2021 ...  | 62,7          | 60,3  | 60,5  | 60,8  | 60,3  | 59,7  | 58,8  |       |       |       |       |       |                         |
| 2022 ...  |               |       |       |       |       |       |       |       |       |       |       |       |                         |
| 2023 ...  |               |       |       |       |       |       |       |       |       |       |       |       |                         |
| <b>Index der Erzeugerpreise gewerblicher Produkte</b>   |               |       |       |       |       |       |       |       |       |       |       |       |                         |
| <b>2015 = 100</b>   |               |       |       |       |       |       |       |       |       |       |       |       |                         |
| GP09-1629 14 908 Pellets, Briquets, Scheiten o.ä. Formen aus Sägespänen u.a. Sägenebenprodukten |               |       |       |       |       |       |       |       |       |       |       |       |                         |
| 2005 ...  | 49,3          | 48,9  | 49,0  | 49,4  | 48,7  | 48,7  | 48,7  | 48,4  | 49,3  | 49,0  | 49,1  | 48,9  | 49,0                    |
| 2006 ...  | 48,4          | 48,0  | 49,2  | 49,3  | 50,6  | 53,1  | 53,2  | 54,2  | 55,4  | 59,6  | 60,9  | 64,1  | 53,8                    |
| 2007 ...  | 67,8          | 78,2  | 80,7  | 80,3  | 76,8  | 75,9  | 73,8  | 73,1  | 73,4  | 73,2  | 75,1  | 75,4  | 75,3                    |
| 2008 ...  | 74,0          | 74,5  | 73,2  | 72,3  | 72,0  | 73,2  | 71,6  | 72,2  | 72,3  | 74,1  | 75,6  | 77,9  | 73,6                    |
| 2009 ...  | 83,3          | 85,2  | 85,9  | 83,7  | 82,8  | 80,6  | 81,8  | 84,7  | 87,1  | 88,6  | 88,8  | 88,3  | 85,1                    |
| 2010 ...  | 88,2          | 88,2  | 89,6  | 87,7  | 86,6  | 85,5  | 85,6  | 88,7  | 90,2  | 90,8  | 91,4  | 93,0  | 88,8                    |
| 2011 ...  | 95,5          | 98,0  | 97,3  | 97,3  | 97,1  | 94,6  | 93,0  | 93,0  | 93,7  | 97,0  | 97,0  | 97,2  | 95,9                    |
| 2012 ...  | 97,2          | 98,3  | 98,5  | 95,1  | 93,8  | 92,5  | 92,8  | 93,2  | 94,2  | 98,3  | 103,2 | 104,7 | 96,8                    |
| 2013 ...  | 109,9         | 109,4 | 110,3 | 110,8 | 109,3 | 108,0 | 110,9 | 113,5 | 115,1 | 120,0 | 120,8 | 120,7 | 113,2                   |
| 2014 ...  | 122,3         | 120,4 | 117,6 | 111,8 | 105,8 | 104,8 | 105,1 | 104,3 | 105,3 | 105,6 | 107,0 | 107,1 | 109,8                   |
| 2015 ...  | 107,6         | 106,4 | 106,0 | 103,2 | 98,0  | 97,2  | 96,2  | 96,2  | 96,3  | 97,0  | 97,5  | 98,4  | 100,0                   |
| 2016 ...  | 98,6          | 98,2  | 97,6  | 96,6  | 94,4  | 93,8  | 92,5  | 92,8  | 93,1  | 93,5  | 94,2  | 95,5  | 95,1                    |
| 2017 ...  | 96,9          | 98,6  | 99,6  | 98,8  | 98,4  | 96,8  | 96,1  | 96,1  | 96,2  | 97,0  | 97,6  | 98,7  | 97,6                    |
| 2018 ...  | 100,5         | 101,8 | 102,2 | 101,9 | 99,8  | 98,2  | 97,6  | 97,7  | 97,6  | 99,4  | 101,7 | 103,3 | 100,1                   |
| 2019 ...  | 105,1         | 106,7 | 106,9 | 104,6 | 100,8 | 99,2  | 97,9  | 98,0  | 96,6  | 97,2  | 99,8  | 100,8 | 101,1                   |
| 2020 ...  | 100,7         | 101,3 | 99,2  | 97,4  | 93,4  | 93,5  | 91,7  | 93,1  | 92,8  | 92,2  | 91,9  | 91,9  | 94,9                    |
| 2021 ...  | 93,0          | 91,6  | 91,9  | 91,2  | 90,2  | 90,1  | 95,7  |       |       |       |       |       |                         |
| 2022 ...  |               |       |       |       |       |       |       |       |       |       |       |       |                         |
| 2023 ...  |               |       |       |       |       |       |       |       |       |       |       |       |                         |

## 5.10 Holzprodukte zur Energieerzeugung

| Berichts-<br>jahr   | Berichtsmonat |       |       |       |       |       |      |       |       |       |       |       | Jahresdurch-<br>schnitt |
|---|---------------|-------|-------|-------|-------|-------|------|-------|-------|-------|-------|-------|-------------------------|
|   | Jan           | Feb   | Mrz   | Apr   | Mai   | Jun   | Jul  | Aug   | Sep   | Okt   | Nov   | Dez   |                         |
| <b>Index der Erzeugerpreise der Produkte des Holzeinschlags<sup>1</sup></b> |               |       |       |       |       |       |      |       |       |       |       |       |                         |
| <b>2015 = 100</b>   |               |       |       |       |       |       |      |       |       |       |       |       |                         |
| <b>Industrieholz</b>  |               |       |       |       |       |       |      |       |       |       |       |       |                         |
| 2005 ...  | -             | -     | -     | -     | -     | -     | -    | -     | -     | -     | -     | -     | -                       |
| 2006 ...  | -             | -     | -     | -     | -     | -     | -    | -     | -     | -     | -     | -     | -                       |
| 2007 ...  | -             | -     | -     | -     | -     | -     | -    | -     | -     | -     | -     | -     | -                       |
| 2008 ...  | -             | -     | -     | -     | -     | -     | -    | -     | -     | -     | -     | -     | -                       |
| 2009 ...  | -             | -     | -     | -     | -     | -     | -    | -     | -     | -     | -     | -     | -                       |
| 2010 ...  | -             | -     | -     | -     | -     | -     | -    | -     | -     | -     | -     | -     | -                       |
| 2011 ...  | -             | -     | -     | -     | -     | -     | -    | -     | -     | -     | -     | -     | -                       |
| 2012 ...  | -             | -     | -     | -     | -     | -     | -    | -     | -     | -     | -     | -     | -                       |
| 2013 ...  | -             | -     | -     | -     | -     | -     | -    | -     | -     | -     | -     | -     | -                       |
| 2014 ...  | -             | -     | -     | -     | -     | -     | -    | -     | -     | -     | -     | -     | -                       |
| 2015 ...  | 100,8         | 102,3 | 102,5 | 100,6 | 99,2  | 100,7 | 97,7 | 100,8 | 100,0 | 97,8  | 98,9  | 98,7  | 100,0                   |
| 2016 ...  | 98,3          | 96,0  | 96,5  | 97,5  | 95,5  | 91,7  | 91,3 | 92,5  | 90,5  | 92,8  | 91,2  | 88,6  | 93,5                    |
| 2017 ...  | 88,8          | 85,4  | 87,6  | 86,7  | 86,5  | 86,1  | 84,0 | 84,2  | 84,4  | 83,2  | 84,4  | 85,9  | 85,6                    |
| 2018 ...  | 86,8          | 85,9  | 88,4  | 87,7  | 89,0  | 87,6  | 86,9 | 86,6  | 86,1  | 85,8  | 87,2  | 85,1  | 86,9                    |
| 2019 ...  | 84,0          | 85,8  | 87,6  | 83,5  | 81,6  | 79,7  | 78,2 | 76,5  | 76,9  | 75,5  | 74,1  | 73,8  | 79,8                    |
| 2020 ...  | 73,0          | 72,3  | 73,1  | 72,3  | 70,4r | 71,4r | 67,8 | 66,2  | 65,7  | 66,1  | 66,1  | 66,9  | 69,3                    |
| 2021 ...  | 69,1          | 69,9  | 69,9  | 71,7  | 71,6  | 72,0  |      |       |       |       |       |       |                         |
| 2022 ...  |               |       |       |       |       |       |      |       |       |       |       |       |                         |
| 2023 ...  |               |       |       |       |       |       |      |       |       |       |       |       |                         |
| <b>Index der Erzeugerpreise der Produkte des Holzeinschlags<sup>1</sup></b> |               |       |       |       |       |       |      |       |       |       |       |       |                         |
| <b>2015 = 100</b>   |               |       |       |       |       |       |      |       |       |       |       |       |                         |
| <b>Energieholz</b>  |               |       |       |       |       |       |      |       |       |       |       |       |                         |
| 2005 ...  | -             | -     | -     | -     | -     | -     | -    | -     | -     | -     | -     | -     | -                       |
| 2006 ...  | -             | -     | -     | -     | -     | -     | -    | -     | -     | -     | -     | -     | -                       |
| 2007 ...  | -             | -     | -     | -     | -     | -     | -    | -     | -     | -     | -     | -     | -                       |
| 2008 ...  | -             | -     | -     | -     | -     | -     | -    | -     | -     | -     | -     | -     | -                       |
| 2009 ...  | -             | -     | -     | -     | -     | -     | -    | -     | -     | -     | -     | -     | -                       |
| 2010 ...  | -             | -     | -     | -     | -     | -     | -    | -     | -     | -     | -     | -     | -                       |
| 2011 ...  | -             | -     | -     | -     | -     | -     | -    | -     | -     | -     | -     | -     | -                       |
| 2012 ...  | -             | -     | -     | -     | -     | -     | -    | -     | -     | -     | -     | -     | -                       |
| 2013 ...  | -             | -     | -     | -     | -     | -     | -    | -     | -     | -     | -     | -     | -                       |
| 2014 ...  | -             | -     | -     | -     | -     | -     | -    | -     | -     | -     | -     | -     | -                       |
| 2015 ...  | 102,1         | 102,1 | 102,3 | 102,3 | 101,6 | 98,5  | 88,4 | 93,4  | 94,9  | 103,8 | 106,6 | 104,1 | 100,0                   |
| 2016 ...  | 97,1          | 97,6  | 97,2  | 94,1  | 92,2  | 87,9  | 92,1 | 91,9  | 90,7  | 90,7  | 96,2  | 95,8  | 93,7                    |
| 2017 ...  | 97,3          | 90,2  | 91,2  | 91,3  | 92,4  | 92,0  | 84,9 | 84,7  | 89,1  | 88,3  | 89,1  | 91,3  | 90,2                    |
| 2018 ...  | 85,3          | 84,2  | 88,1  | 84,5  | 86,2  | 84,7  | 82,5 | 82,2  | 82,4  | 85,9  | 85,2  | 87,3  | 84,9                    |
| 2019 ...  | 86,6          | 84,8  | 85,0  | 85,2  | 83,7  | 84,7  | 83,6 | 82,2  | 83,2  | 87,1  | 86,1  | 86,1  | 84,9                    |
| 2020 ...  | 81,8          | 82,5  | 81,8  | 82,8  | 80,0  | 81,2  | 81,3 | 84,3  | 86,2  | 82,0  | 80,5  | 80,5  | 82,1                    |
| 2021 ...  | 84,8          | 86,5  | 86,6  | 86,8  | 85,3  | 86,0  |      |       |       |       |       |       |                         |
| 2022 ...  |               |       |       |       |       |       |      |       |       |       |       |       |                         |
| 2023 ...  |               |       |       |       |       |       |      |       |       |       |       |       |                         |

<sup>1</sup> Der Index der Erzeugerpreise der Produkte des Holzeinschlags erscheint immer 6 Wochen nach dem jeweiligen Berichtsmonat. Dies ist der Grund, warum auch die Holzprodukte zur Energieerzeugung einen Monat später veröffentlicht werden.



## Übersicht über die Steuersätze nach Energiearten

|        | Erdgas als Heizstoff | Benzin     | Diesel        | Leichtes Heizöl |            | Schweres Heizöl | Elektrischer Strom |   |
|--------|----------------------|------------|---------------|-----------------|------------|-----------------|--------------------|---|
|        |                      |            |               |                 |            |                 | Regelsteuer-satz   | Produzierendes Gewerbe, Land- und Forstwirtschaft |
|        |                      |            |               |                 |            |                 | €/MWh              | €/MWh   |
| €/MWh  | Cent/Liter           | Cent/Liter | €/1 000 Liter |                 | €/1 000 kg | €/MWh           | €/MWh              |   |
|        |                      |            |               | >50 mg          | ≤50 mg     |                 |                    |   |
| Jan 00 | 3,48                 | 56,24      | 37,84         | 61,35           |            | 17,89           | 12,78              | 2,56  |
| Jan 01 | 3,48                 | 59,31      | 40,90         | 61,35           |            | 17,89           | 15,34              | 3,07  |
| Jan 02 | 3,48                 | 62,38      | 43,97         | 61,35           |            | 17,89           | 17,90              | 3,60  |
| Jan 03 | 5,50                 | 65,45      | 47,04         | 61,35           |            | 25,00           | 20,50              | 12,30   |
| Jan 09 | 5,50                 | 65,45      | 47,04         | 76,35           | 61,35      | 25,00           | 20,50              | 12,30   |
| Jan 11 | 5,50                 | 65,45      | 47,04         | 76,35           | 61,35      | 25,00           | 20,50              | 15,37 <sup>1</sup>                                |

1 Ermäßigter Steuersatz wird im Wege einer Steuerentlastung gewährt

Quelle: Bundesministerium der Finanzen

## Links zu weiterführenden externen Datenquellen

Bei den folgenden Quellenangaben handelt es sich um eine Auswahl von Internet-Veröffentlichungen zum Thema Energiepreise. Dabei werden – je nach Energieart – Links sowohl zu allgemeinen Informationsquellen als auch zu konkreten Datenangeboten aufgeführt.

### Übergreifende Informationen

Bundesministerium für Wirtschaft und Technologie:

↳ [www.bmwi.de](http://www.bmwi.de) → Energie → Statistiken und Prognosen

Arbeitsgemeinschaft Energiebilanzen e. V.:

↳ [www.ag-energiebilanzen.de](http://www.ag-energiebilanzen.de) → Daten

### Steinkohle und Braunkohle

#### Allgemeine Informationen

Statistik der Kohlenwirtschaft e.V.:

↳ [www.kohlenstatistik.de](http://www.kohlenstatistik.de)

Bundesministerium für Wirtschaft und Technologie:

↳ [www.bmwi.de](http://www.bmwi.de) → Energie → Energieträger → Kohle

Bundesamt für Wirtschaft und Ausfuhrkontrolle:

↳ [www.bafa.de](http://www.bafa.de) → Energie → Steinkohle

#### Daten

Statistik der Kohlenwirtschaft e.V.:

↳ [www.kohlenstatistik.de](http://www.kohlenstatistik.de) → Zum Download → Entwicklung ausgewählter Energiepreise  
Preise (€/t SKE) für Drittlandskohle (Kraftwerkskohle und Koks-kohle), Braunkohlenprodukte

Bundesamt für Wirtschaft und Ausfuhrkontrolle:

↳ [www.bafa.de](http://www.bafa.de) → Energie → Steinkohle → Drittlandskohlepreis  
Preise (€/t SKE) frei deutsche Grenze für Kraftwerkssteinkohle

### Erdöl

#### Allgemeine Informationen

Mineralölwirtschaftsverband e. V.:

↳ [www.mwv.de](http://www.mwv.de)

Bundesamt für Wirtschaft und Ausfuhrkontrolle:

↳ [www.bafa.de](http://www.bafa.de) → Energie → Rohöl / Mineralöl

#### Daten

Mineralölwirtschaftsverband e.V.:

↳ [www.mwv.de](http://www.mwv.de) → Daten / Statistiken → Statistiken / Infoportal  
Rohölpreise in \$/b für OPEC-Korb, UK Brent, West Texas Intermediate und UAE Dubai

### Erdgas

#### Allgemeine Informationen

Bundesverband der deutschen Gas- und Wasserwirtschaft (BDEW):

↳ [www.bdew.de](http://www.bdew.de) → Energie

Bundesamt für Wirtschaft und Ausfuhrkontrolle (BAFA):

↳ [www.bafa.de](http://www.bafa.de) → Energie → Erdgas

#### Daten

Bundesamt für Wirtschaft und Ausfuhrkontrolle (BAFA):

↳ [www.bafa.de](http://www.bafa.de) → Energie → Erdgas → EnergieINFO  
Monatliche Entwicklung des Grenzübergangspraises (€/TJ) für Erdgas

Eurostat

↳ <http://epp.eurostat.ec.europa.eu> → Datenbank → Datenbank nach Themen: Umwelt und Energie → Energie  
→ Energiestatistik-Preise  
Halbjährliche regionale Erdgaspreise (€/GJ)  
- für Haushaltsabnehmer  
- für Industrieabnehmer

## Mineralölprodukte (Benzin, Dieselkraftstoff, leichtes Heizöl, schweres Heizöl, Flüssiggas)

### Allgemeine Informationen

Mineralölwirtschaftsverband:

↳ [www.mwv.de](http://www.mwv.de)

Deutscher Verband Flüssiggas e.V.:

↳ [www.dvfg.de](http://www.dvfg.de)

Bundesamt für Wirtschaft und Ausfuhrkontrolle (BAFA):

↳ [www.bafa.de](http://www.bafa.de) → Energie → Rohöl / Mineralöl

### Daten

Statistisches Bundesamt

↳ [www.destatis.de](http://www.destatis.de) → Publikationen → Thematische Veröffentlichungen → Preise → Erzeugerpreise gewerbl. Produkte  
Fachserie 17, Reihe 2 (Preise und Preisindizes für gewerbliche Produkte)

Mineralölwirtschaftsverband

↳ [www.mwv.de](http://www.mwv.de) → Daten / Statistiken → Statistiken / Preise

## Strom

### Allgemeine Informationen

Bundesverband der deutschen Gas- und Wasserwirtschaft (BDEW):

↳ [www.bdew.de](http://www.bdew.de)

Verband der industriellen Energie- und Kraftwirtschaft e.V. (VIK):

↳ [www.vik.de](http://www.vik.de)

Bund der Energieverbraucher gemeinnütziger e. V.:

↳ [www.energieverbraucher.de](http://www.energieverbraucher.de)

Arbeitsgemeinschaft Energiebilanzen e. V.:

↳ [www.ag-energiebilanzen.de](http://www.ag-energiebilanzen.de) → Daten

### Daten

Eurostat

↳ <http://ec.europa.eu/eurostat> → Statistiken → Energie → Haupttabellen → Energiestatistik-Preise

Halbjährliche regionale Strompreise (€/kWh)

- für Haushaltsabnehmer

- für Industrieabnehmer

European Energy Exchange (Energiebörse Leipzig)

↳ [www.eex.de](http://www.eex.de)

- Strompreisnotierungen (€/MWh) im Spot- und Terminmarkt

- Notierungen für CO<sub>2</sub>-Emissionszertifikate (€/EUA)

## Fernwärme

### Allgemeine Informationen

Fernwärme-Forschungsinstitut:

↳ [www.fernwaerme.de](http://www.fernwaerme.de)

Arbeitsgemeinschaft für Wärme und Heizkraftwirtschaft e. V.:

↳ [www.agfw.de](http://www.agfw.de)

### Daten

Arbeitsgemeinschaft Energiebilanzen e. V.:

↳ [www.ag-energiebilanzen.de](http://www.ag-energiebilanzen.de) → Daten

Index der Erzeugerpreise gewerblicher Produkte (Inlandsabsatz) - Basis 2015 = 100

Überblick über die Auswirkungen der nationalen CO2-Bepreisung auf die Subindizes ab Januar 2021

| GP-Nr.<br>Ausgabe 2009,<br>Version 2012 | FS 17<br>R2<br>Lfd Nr | Erzeugnis   | Wägung | CO2-Bepreisung (national)   |
|---|-----------------------|---|--------|-----------------------------|
| 06                                      | 15                    | Erdöl und Erdgas  | .      | nicht enthalten             |
| 061                                     |                       | Erdöl   | .      | nicht enthalten             |
| 0610                                    |                       | Erdöl   | .      | nicht enthalten             |
| 0610 1                                  | 16                    | Erdöl und Öl aus bituminösen Mineralien, roh  | .      | nicht enthalten             |
| 0610 10                                 |                       | Erdöl und Öl aus bituminösen Mineralien, roh  | .      | nicht enthalten             |
| 0610 10 300                             |                       | Rohöl (natürl. vorkommendes Mineralöl, bestehend aus zahlreichen Kohlenwasserstoffen, einschl. Öl aus Ölschiefer, Asphalt sand usw.)  | .      | nicht enthalten             |
| 062                                     | 17                    | Erdgas, verflüssigt oder gasförmig  | .      | nicht enthalten             |
| 0620                                    |                       | Erdgas, verflüssigt oder gasförmig  | .      | nicht enthalten             |
| 0620 1                                  |                       | Erdgas, verflüssigt oder gasförmig  | .      | nicht enthalten             |
| 0620 10                                 |                       | Erdgas, verflüssigt oder gasförmig  | .      | nicht enthalten             |
| 0620 10 000                             |                       | Erdgas (methanreiches Verbrennungsgas aus Lagerstätten), verflüssigt oder gasförmig   | .      | nicht enthalten             |
| 192                                     | 172                   | Mineralöl erzeugnisse   | .      | je nach Anfall              |
| 1920                                    |                       | Mineralöl erzeugnisse   | .      | je nach Anfall              |
| 1920 2                                  |                       | Motorenreibstoffe, Heizöle u.a. Mineralöle  | 29,47  | je nach Anfall              |
|   | 173                   | Nachrichtlich: Kraftstoffe  | 23,54  | je nach Anfall              |
| 1920 21                                 | 174                   | Motorenbenzin (einschl. Flugbenzin)   | 10,57  | je nach Anfall              |
| 1920 21 000                             |                       | Motorenbenzin (einschl. Flugbenzin)   | 10,57  | je nach Anfall              |
| 1920 21 000 1                           |                       | - an den Großhandel   | 8,03   | je nach Anfall <sup>1</sup> |
| 1920 21 000 2                           |                       | - ab Tankstelle   | 2,54   | enthalten                   |
| 1920 23                                 | 175                   | Leichtöle, leichte Zubereitungen a.n.g.   | 0,81   | je nach Anfall              |
| 1920 23 005                             |                       | Leichtes Rohbenzin (leichtes Destillat für den Einsatz in d. erdölchemischen Industrie)   | 0,81   | je nach Anfall              |
| 1920 25                                 |                       | Flugturbinenkraftstoff aus Leuchtöl (Kerosin)   | 0,82   | je nach Anfall              |
| 1920 25 000                             |                       | Flugturbinenkraftstoff aus Leuchtöl (Kerosin)   | 0,82   | je nach Anfall              |
| 1920 26                                 |                       | Gasöl   | 15,12  | je nach Anfall              |
| 1920 26 005                             | 176                   | Dieselmotorkraftstoff (Erdöldestillat, 180°C - 380°C, für Straßen- und Schienenfahrzeuge)   | 12,97  | je nach Anfall <sup>1</sup> |
| 1920 26 005 1                           | 177                   | Dieselmotorkraftstoff, Abgabe an Großhandel   | 3,94   | je nach Anfall <sup>1</sup> |
| 1920 26 005 2                           | 178                   | Dieselmotorkraftstoff, Abgabe an Großverbraucher  | 0,78   | enthalten                   |
| 1920 26 005 3                           | 179                   | Dieselmotorkraftstoff, ab Tankstelle  | 8,25   | enthalten                   |
|   |                       | Heizöle   | 2,60   | je nach Anfall              |
| 1920 26 007                             | 180                   | Heizöl, leicht (Erdöldestillat, 180°C bis 380°C, zur Erzeugung von Wärme oder Dampf)  | 2,15   | je nach Anfall              |
| 1920 26 007 1                           | 181                   | Heizöl, leicht, Abgabe an Großhandel <sup>2</sup>   | 2,02   | je nach Anfall <sup>1</sup> |
| 1920 26 007 2                           | 182                   | Heizöl, leicht, Abgabe an Verbraucher <sup>3</sup>  | 0,13   | enthalten                   |
| 1920 28                                 |                       | Heizöle a.n.g.  | 0,45   | je nach Anfall              |
| 1920 28 005/007                         | 183                   | Heizöl schwer, nicht als Raffinerie-Einsatzmaterial   | 0,45   | je nach Anfall              |
| 1920 29                                 | 184                   | Schmieröle; Schweröle a.n.g.  | 1,70   | nicht enthalten             |
| 1920 29 502                             |                       | Motoren-, Kompressoren- und Turbinenöle   | 1,70   | nicht enthalten             |
| 1920 3                                  |                       | Gasförmige Kohlenwasserstoffe (ohne Erdgas)   | .      | je nach Anfall              |
| 1920 31                                 | 185                   | Propan und Butane, verflüssigt  | .      | je nach Anfall              |
| 1920 31 001                             | 186                   | Flüssiggas (LPG) (Gemisch aus leichten Kohlenwasserstoffen, durch erhöhten Druck in flüssigem Zustand erhalten, zur Verwendung als Kraft-/Brennstoff) (auch Propan, chem. rein)   | .      | je nach Anfall              |
| 1920 31 002                             |                       | Flüssiggas (LPG) als Raffinerie-Einsatzmaterial (Propan/Butane für den Einsatz in Raffinerien) (auch Methan, chemisch rein); nichtenergetisches Flüssiggas (LPG) (Propan/Butane für den Einsatz in der erdölchemischen Industrie) | 0,16   | je nach Anfall              |
| 1920 32                                 |                       | Raffineriegas (z.B. Ethylen, Propylen, Butylen, Butadien, verflüssigt u.a. rohe gasförmige Kohlenwasserstoffe, ohne Erdgas)   | 0,34   | je nach Anfall              |
| 1920 32 000                             |                       | Raffineriegas (z.B. Ethylen, Propylen, Butylen, Butadien, verflüssigt u.a. rohe gasförmige Kohlenwasserstoffe, ohne Erdgas)   | 0,34   | je nach Anfall              |
| 1920 4                                  | 187                   | Andere Mineralöl erzeugnisse  | 0,55   | nicht enthalten             |
| 1920 42                                 |                       | Petrolkoks, Bitumen aus Erdöl u.a. Rückstände aus Erdöl oder Öl aus bituminösen Mineralien  | 0,55   | nicht enthalten             |
| 1920 42 500                             | 188                   | Bitumen aus Erdöl (Schwarzes oder dunkelbraunes festes oder halbfestes dicht- und haftfähiges thermoplastisches Material)   | 0,55   | nicht enthalten             |
| 352                                     | 631                   | Erdgas (Verteilung)   | 84,38  | je nach Anfall              |
| 3522                                    |                       | Dienstleistungen der Gasversorgung durch Rohrleitungen u. des Handels mit Gas   | 84,38  | je nach Anfall              |
| 3522 2                                  |                       | Dienstleistungen der Gasversorgung durch Rohrleitungen u. des Handels mit Gas   | 84,38  | je nach Anfall              |
| 3522 21                                 | 632                   | Erdgas, bei Abgabe an Haushalte   | 14,29  | enthalten                   |
| 3522 21 100                             |                       | Erdgas, bei Abgabe an Haushalte   | 14,29  | enthalten                   |
| 3522 22                                 | 633                   | Erdgas, bei Abgabe an Handel und Gewerbe  | 5,74   | enthalten                   |
| 3522 22 100                             |                       | Jahresabgabe 58 150 kWh   | 2,87   | enthalten                   |
| 3522 22 200                             |                       | Jahresabgabe 116 300 kWh  | 2,87   | enthalten                   |
| 3522 23                                 | 634                   | Erdgas, bei Abgabe an die Industrie   | 10,40  | je nach Anfall              |
| 3522 23 100                             | 635                   | Jahresabgabe 1 163 MWh  | 0,83   | enthalten                   |
| 3522 23 200                             | 636                   | Jahresabgabe 11 630 MWh   | 1,25   | enthalten                   |
| 3522 23 300                             | 637                   | Jahresabgabe 116 300 MWh  | 1,56   | je nach Anfall              |
| 3522 23 400                             | 638                   | Jahresabgabe über 500 000 MWh   | 6,76   | je nach Anfall              |
| 3522 24                                 | 639                   | Erdgas, bei Abgabe an Kraftwerke  | 2,38   | je nach Anfall              |
| 3522 24 100                             |                       | Erdgas, bei Abgabe an Kraftwerke  | 2,38   | je nach Anfall              |
| 3522 27                                 | 640                   | Erdgas, bei Abgabe an Wiederverkäufer   | 51,48  | nicht enthalten             |
| 3522 27 100                             |                       | Erdgas, bei Abgabe an Wiederverkäufer   | 51,48  | nicht enthalten             |
| 3522 28                                 | 641                   | Börsennotierung Erdgas  | 0,09   | nicht enthalten             |
| 3522 28 100                             |                       | Börsennotierung Erdgas  | 0,09   | nicht enthalten             |
| <b>Nachrichtlich ab Januar 2021:</b>    |                       |   |        |                             |
| 3522 23 301                             | 650                   | Erdgas, bei Abgabe an die Industrie, Jahresabgabe 116 300 MWh, ohne CO2-Abgabe  | ./.    | nicht enthalten             |
| 3522 23 401                             | 651                   | Erdgas, bei Abgabe an die Industrie, Jahresabgabe über 500 000 MWh, ohne CO2-Abgabe   | ./.    | nicht enthalten             |
| 3522 24 101                             | 652                   | Erdgas, bei Abgabe an Kraftwerke, ohne CO2-Abgabe   | ./.    | nicht enthalten             |

1 Geändert am 16.02.2021: Bei der Abgabe von Motorenbenzin, Dieselmotorkraftstoff und leichtem Heizöl an den Großhandel kann in Abhängigkeit von den steuerlichen Voraussetzungen des beziehenden Großhändlers eine CO2 Bepreisung beim Verkauf anfallen.

2 Je nach Anfall einschließlich CO2-Bepreisung; eine für den Nachweis der Preisentwicklung ohne Berücksichtigung der CO2-Bepreisung ausreichende Datenbasis steht nicht zur Verfügung.

3 Einschließlich CO2-Bepreisung; eine für den Nachweis der Preisentwicklung ohne Berücksichtigung der CO2-Bepreisung ausreichende Datenbasis steht nicht zur Verfügung.