

Finanzen und Steuern

Rechnungsergebnisse der Kern- und Extrahaushalte des Öffentlichen Gesamthaushalts



2013

Erscheinungsfolge: jährlich
Erschienen am 17.08.2021
Artikelnummer: 2140310137014

Ihr Kontakt zu uns:
www.destatis.de/kontakt
Telefon: +49 (0) 611 / 75 24 05

© Statistisches Bundesamt (Destatis), 2021

Vervielfältigung und Verbreitung, auch auszugsweise, mit Quellenangabe gestattet.

Textteil

Vorbemerkung

Erläuterungen zu den Tabellen

Eckwerte des Öffentlichen Gesamthaushalts

Tabellenteil

1 Ausgaben und Einnahmen des Öffentlichen Gesamthaushalts - Kern- und Extrahaushalte

- 1.1 Ausgaben und Einnahmen nach Arten
 - 1.1.1 Gesamtwirtschaftliche Darstellung
 - 1.1.2 Finanzwirtschaftliche Darstellung
 - 1.1.3 Ausgaben und Einnahmen nach Arten - tiefe Gliederung
 - 1.1.4 Zahlungsverkehr
 - 1.1.5 Steuereinnahmen nach Arten
- 1.2 Ausgaben und Einnahmen ausgewählter Aufgabenbereiche
 - 1.2.1 Ausgaben ausgewählter Aufgabenbereiche nach Arten
 - 1.2.2 Ausgaben und Einnahmen ausgewählter Aufgabenbereiche nach Arten und Ebenen

2 Ausgaben und Einnahmen der Länder und Gemeinden/Gv. - Kern- und Extrahaushalte

- 2.1 Ausgaben und Einnahmen nach Arten und Ländern
 - 2.1.1 Gesamtwirtschaftliche Darstellung
 - 2.1.2 Zahlungsverkehr der Länder
 - 2.1.3 Zahlungsverkehr der Gemeinden/Gv.
 - 2.1.4 Steuereinnahmen nach Arten und Ländern
- 2.2 Ausgaben und Einnahmen ausgewählter Aufgabenbereiche nach Arten und Ländern

3 Ausgaben und Einnahmen - Kernhaushalte

- 3.1 Ausgaben und Einnahmen nach Arten
 - 3.1.1 Gesamtwirtschaftliche Darstellung
 - 3.1.2 Finanzwirtschaftliche Darstellung
 - 3.1.3 Ausgaben und Einnahmen nach Arten - tiefe Gliederung
 - 3.1.4 Zahlungsverkehr
 - 3.1.5 Steuereinnahmen nach Arten
- 3.2 Ausgaben und Einnahmen ausgewählter Aufgabenbereiche
 - 3.2.1 Ausgaben ausgewählter Aufgabenbereiche nach Arten
 - 3.2.2 Ausgaben und Einnahmen ausgewählter Aufgabenbereiche nach Arten und Ebenen

Anhang

1 Anzahl der erfassten Berichtseinheiten

2 Zuordnungsschlüssel für den Tabellenteil

- 2.1 Ausgabe- und Einnahmearten der gesamtwirtschaftlichen Tabellen 1.1.1, 1.1.3, 2.1.1, 3.1.1, 3.1.3
- 2.2 Ausgabe- und Einnahmearten der finanzwirtschaftlichen Tabellen 1.1.2, 1.2.1, 1.2.2, 2.2, 3.1.2, 3.2.1, 3.2.2
- 2.3 Ausgabe- und Einnahmearten der Zahlungsverkehrstabellen 1.1.4, 2.1.2, 2.1.3, 3.1.4
- 2.4 Aufgabenbereiche, Tabellen 1.2.1, 1.2.2, 2.2, 3.2.1, 3.2.2
- 2.5 Steuereinnahmen, Tabellen 1.1.5, 2.1.4, 3.1.5

3 Klartexte der JAB- und SyF-Codes

- 3.1 JAB-Codes
- 3.2 SyF-Codes

Qualitätsbericht

Gebietsstand

Angaben für die **Bundesrepublik Deutschland** nach dem Gebietsstand seit dem 3.10.1990.

Zeichenerklärung

0 = weniger als die Hälfte von 1 in der letzten besetzten Stelle, jedoch mehr als nichts

– = nichts vorhanden

Abkürzungen

ESVG = Europäisches System Volkswirtschaftlicher Gesamtrechnungen

BGBL = Bundesgesetzblatt

FPStatG = Finanz- und Personalstatistikgesetz

Gv. = Gemeindeverbände

GVBl. = Gesetz- und Verordnungsblatt

Mill. = Millionen

Mrd. = Milliarden

Währungseinheit

In der vorliegenden Veröffentlichung sind alle Wertangaben in Euro dargestellt.

Abweichungen in den Summen durch Runden der Zahlen.

Vorbemerkung

Die Ausgaben und Einnahmen des Öffentlichen Gesamthaushalts werden in der vorliegenden Fachserie in der Abgrenzung des sogenannten Schalenkonzepts veröffentlicht. Gemäß dem Schalenkonzept umfassen die Rechnungsergebnisse des Öffentlichen Gesamthaushalts die Kern- und Extrahaushalte des Bundes, der Länder, der Gemeinden/Gv., der Sozialversicherung sowie die Finanzanteile der Europäischen Union.

Seit den 1980er Jahren werden in Deutschland öffentliche Aufgaben vermehrt aus der Kernverwaltung („Kernhaushalte“) in Einheiten mit eigenem Rechnungswesen ausgelagert. Diese ausgegliederten öffentlich bestimmten Einheiten werden als öffentliche Fonds, Einrichtungen und Unternehmen (FEU) bezeichnet. Diejenigen FEU, die nach den Kriterien des Europäischen Systems Volkswirtschaftlicher Gesamtrechnungen (ESVG) zum Staatssektor zählen, werden unter dem Begriff „Extrahaushalte“ zusammengefasst (siehe Qualitätsbericht 2.1.3). Kern- und Extrahaushalte zusammen bilden den „Öffentlichen Gesamthaushalt“.

Da die ausgegliederten Einheiten über ein eigenes (kaufmännisches, doppisches oder kamerales) Rechnungswesen verfügen, sind die Einnahmen und Ausgaben der ausgegliederten Einheiten nicht mehr im jeweiligen Kernhaushalt enthalten, sondern nur noch ihre Zu- und Abführungen. Da diese Ausgliederung unterschiedlich ausgeprägt ist, sind die öffentlichen Kernhaushalte – zum Beispiel die der Länder – zunehmend schlechter vergleichbar.

Mit Hilfe des Schalenkonzepts, welches die Grundlage für die Zusammenführung der finanzstatistischen Ergebnisse der Kernhaushalte und der ausgegliederten Einheiten bildet, soll wieder eine belastbare Datenbasis geschaffen werden. Weitere Informationen zum Schalenkonzept sind dem beigefügten Qualitätsbericht (insbesondere Abschnitt 2.1.3) zu entnehmen.

Die „Rechnungsergebnisse des Öffentlichen Gesamthaushalts“ sind aufgrund der Erweiterung des Berichtskreises um die Extrahaushalte mit den „Rechnungsergebnissen der öffentlichen Haushalte“ (Berichtsjahre bis einschl. 2011- alt) nicht vergleichbar.

Ab dem Berichtsjahr 2013 werden die kommunalen Beiträge zu Versorgungskassen der Arbeitnehmer sowie Beiträge zu sonstigen Versorgungskassen nicht mehr den Versorgungsbezügen, sondern den Bezügen und Nebenleistungen zugeordnet.

Begriffsdefinitionen:

[„Methoden der Finanzstatistiken“](#)

Erläuterungen zu den Tabellen

Die nachfolgenden Hinweise ergänzen die Erläuterungen im Qualitätsbericht „Rechnungsergebnisse der Kern- und Extrahaushalte des Öffentlichen Gesamthaushalts“.

Allgemeine Hinweise

Die Ausgaben und Einnahmen des Öffentlichen Gesamthaushalts umfassen in der vorliegenden Fachserie die Kern- und Extrahaushalte des Bundes, der Länder, der Gemeinden/Gv., der Sozialversicherung sowie die Finanzanteile der Europäischen Union.

Die Fachserie 14 Reihe 3.1 gliedert sich in folgende Tabellengruppen:

Die **Eckwerte** geben einen ersten zusammenfassenden Überblick über die Ausgaben, Einnahmen und den Finanzierungssaldo des Öffentlichen Gesamthaushalts, dargestellt für die Aggregate „Öffentlicher Gesamthaushalt“ sowie separat für die Kern- und Extrahaushalte. Die Eckwerte werden zusätzlich grafisch dargestellt.

Tabellengruppe 1 zeigt die Ausgaben und Einnahmen der Kern- und Extrahaushalte des Öffentlichen Gesamthaushalts nach den Ebenen des Öffentlichen Gesamthaushalts sowie nach Arten und ausgewählten Aufgabenbereichen/Produktgruppen. Die Kern- und Extrahaushalte werden zusammengefasst dargestellt.

Tabellengruppe 2 zeigt die Ausgaben und Einnahmen der Kern- und Extrahaushalte der Länder und Gemeinden/Gv. nach Bundesländern sowie nach Arten und ausgewählten Aufgabenbereichen/Produktgruppen. Die Kern- und Extrahaushalte werden zusammengefasst dargestellt.

Tabellengruppe 3 zeigt die Ausgaben und Einnahmen der Kernhaushalte nach Ebenen sowie nach Arten und Aufgabenbereichen/Produktgruppen - analog zur Tabellengruppe 1 gegliedert.

Um dem unterschiedlichen Bedarf bei der Auswertung finanzstatistischer Ergebnisse Rechnung zu tragen, werden einzelne Ausgabe- und Einnahmearten in den Tabellen zu größeren Ausgabe- und Einnahmegruppen mit unterschiedlichem Aussagegehalt zusammengefasst.

Gesamtwirtschaftliche Darstellung

Tabellen 1.1.1, 1.1.3, 2.1.1, 3.1.1. und 3.1.3

Für eine gesamtwirtschaftlich orientierte Auswertung der Daten werden durch Aufteilung der Einnahmen und Ausgaben nach „Laufende Rechnung“, „Kapitalrechnung“ und „Besondere Finanzierungsvorgänge“ die im Rahmen des Verwaltungsvollzugs regelmäßig anfallenden Finanzvorfälle, die der Finanzierung von Investitionen dienenden Zahlungen und die periodenübergreifenden Finanztransaktionen herausgestellt.

- Ausgaben/Einnahmen der laufenden Rechnung

Summe aller Ausgaben und Einnahmen, die im Rahmen des Verwaltungsvollzugs sowie des Betriebs von Einrichtungen und Anstalten regelmäßig anfallen (z.B. Personalausgaben, laufender Sachaufwand, Zinsausgaben und -einnahmen, Zuweisungen und Zuschüsse für laufende Zwecke, Gebühreneinnahmen, Steuern), bereinigt um Zahlungen von gleicher Ebene.

- Ausgaben/Einnahmen der Kapitalrechnung

Summe aller Ausgaben und Einnahmen, die der Finanzierung von eigenen Investitionen und denen anderer Träger dienen (z.B. Baumaßnahmen, Erwerb und Veräußerung von Sachvermögen, Zuweisungen und Zuschüsse für Investitionen, sonstige Vermögensübertragungen, Darlehensgewährungen und -rückflüsse), bereinigt um Zahlungen von gleicher Ebene.

- Bereinigte Ausgaben und Einnahmen
Summe der Ausgaben/Einnahmen der laufenden Rechnung und der Kapitalrechnung.
- Saldo der haushaltstechnischen Verrechnungen
Bestimmte Einnahme- und Ausgabearten werden zur Vermeidung von Doppelzählungen verrechnet. Nur der Saldo als Ergebnis dieser Verrechnung geht in die finanzstatistische Darstellung ein.
- Finanzierungssaldo
Der Finanzierungssaldo des Öffentlichen Gesamthaushalts in Abgrenzung der Finanzstatistik ist der Saldo der bereinigten Einnahmen und Ausgaben zuzüglich des Saldos der haushaltstechnischen Verrechnungen. Übersteigen die Einnahmen die Ausgaben des Öffentlichen Gesamthaushalts, liegt ein Finanzierungsüberschuss vor. Sind die Ausgaben höher als die Einnahmen, ergibt sich ein Finanzierungsdefizit.
- Besondere Finanzierungsvorgänge
Summe der periodenübergreifenden Finanztransaktionen (z.B. Schuldentilgung/-aufnahmen am Kreditmarkt, Rückzahlungen/Aufnahmen innerer Darlehen, Zuführungen an/Entnahmen aus Rücklagen, Deckung von Vorjahresfehlbeträgen, Münzeinnahmen).

Der Zuordnungsschlüssel 2.1 zeigt detailliert, welche Positionen der geltenden Systematiken in der jeweiligen Zeilennummer zusammengefasst dargestellt werden.

Finanzwirtschaftliche Darstellung

Tabellen 1.1.2 und 3.1.2

Insbesondere für die Analyse von Aufgabenbereichen/Produktgruppen kommt die Darstellung der Ergebnisse nach **f i n a n z w i r t s c h a f t l i c h e n** Kategorien in Betracht. Sie hat zum Ziel, neben den „Unmittelbaren Ausgaben“ für Personal, laufenden Sachaufwand, Investitionen und Übertragungen an den nicht öffentlichen Bereich auch die Zahlungsbeziehungen der Ebenen untereinander (Bruttoausgaben = Unmittelbare Ausgaben + Zahlungen an Öffentlichen Gesamthaushalt) sowie die finanziellen Zusammenhänge zwischen Aufgabenerfüllung (Bereinigte Ausgaben = Bruttoausgaben ./. Zahlungen von gleicher Ebene) und Aufgabenfinanzierung (Nettoausgaben = Bereinigte Ausgaben ./. Zahlungen von anderen Ebenen des Öffentlichen Gesamthaushalts) aufzuzeigen. Anwendung findet diese Aufgliederung der Ausgaben und Einnahmen in den Tabellengruppen 1.1.2 und 3.1.2.

- Unmittelbare Ausgaben
sind die im Zuge der Aufgabenerfüllung getätigten Ausgaben ohne Zahlungen an den Öffentlichen Gesamthaushalt (Ausgaben für Personal, laufenden Sachaufwand, Zinsen, Sachinvestitionen sowie laufende und vermögenswirksame Zahlungen an andere Bereiche).
- Unmittelbare Einnahmen
sind die im Zuge der Aufgabenerfüllung vereinnahmten Beträge ohne Zahlungen vom Öffentlichen Gesamthaushalt (Steuern und steuerähnliche Abgaben, Gebühren, zweckgebundene Abgaben, Einnahmen aus wirtschaftlicher Tätigkeit, Zinseinnahmen, Veräußerungserlöse, Beiträge u.ä. Entgelte, laufende und vermögenswirksame Zahlungen von anderen Bereichen).
- Bruttoausgaben
sind die unmittelbaren Ausgaben zuzüglich der Zahlungen an den Öffentlichen Gesamthaushalt. Die Bruttoausgaben zeigen die im Zuge der Aufgabenerfüllung getätigten Ausgaben ohne die besonderen Finanzierungsvorgänge. Die Bruttoausgaben sind nicht um Zahlungen von gleicher Ebene bereinigt und können daher Doppelzählungen enthalten.
- Bereinigte Ausgaben
sind die Bruttoausgaben bereinigt um Zahlungen der gleichen (Darstellungs-) Ebene. Sie zeigen die zur Aufgabenerfüllung eingesetzten Mittel an, unabhängig davon, welche anderen Bereiche des Öffentlichen Gesamthaushalts zur Ausgabenfinanzierung beigetragen haben.

Die bereinigten Ausgaben bilden das Bindeglied zwischen gesamtwirtschaftlicher und finanzwirtschaftlicher Darstellungsform

- Nettoausgaben

sind die bereinigten Ausgaben abzüglich Zahlungen von anderen Ebenen des Öffentlichen Gesamthaushalts. Sie zeigen die aus eigenen Einnahmequellen zu finanzierenden Ausgaben.

Der Zuordnungsschlüssel 2.2 zeigt detailliert, welche Positionen der geltenden Systematiken in der jeweiligen Zeilennummer zusammengefasst dargestellt werden.

Zahlungsbereiche

Die Zahlungsströme der Einheiten untereinander (z.B. Zinsen, laufende und investive Zuweisungen, Vermögensübertragungen und Darlehen) werden in den Tabellen (1.1.4, 2.1.2, 2.1.3 und 3.1.4) nach Bereichen (Zahlungsgeber, Zahlungsempfänger) gegliedert. Die Abgrenzung der einzelnen Bereiche richtet sich im Wesentlichen nach den Vorschriften der staatlichen und der kommunalen Haushaltssystematik.

Die Bereichseinteilung der derzeit geltenden staatlichen Haushaltssystematik zählt zu dem „öffentlichen Bereich“ den Bund, die Länder, die Gemeinden/Gv., die Sozialversicherung, Sondervermögen sowie die Zweckverbände (siehe: Allgemeine Vorschriften zum Gruppierungsplan, Punkt 3.2). Unter dem Begriff „anderer Bereich“ werden öffentliche Unternehmen und Einrichtungen, private Unternehmen, private Haushalte sowie das Ausland subsumiert.

Durch die Erweiterung des Berichtskreises um die Extrahaushalte stimmt die Abgrenzung des „öffentlichen Bereichs“ und der „anderen Bereiche“ in den Haushaltssystematiken nicht mit den Bereichsabgrenzungen des Schalenkonzepts (Qualitätsbericht 2.1.3) überein. Aus diesem Grund werden in den Rechnungsergebnissen des Öffentlichen Gesamthaushalts zusätzlich zum „öffentlichen Bereich“ Zahlungsverkehrspositionen jener öffentlichen Unternehmen und Einrichtungen nachgewiesen, die nach den Kriterien des ESVG zum Sektor Staat zählen (Extrahaushalte). Diese Bereichsabgrenzung entspricht dem „Öffentlichen Gesamthaushalt“ des Schalenkonzepts.

Die Bereiche in den Tabellen der Rechnungsergebnisse des Öffentlichen Gesamthaushalts entsprechen daher folgender Abgrenzung:

Öffentlicher Gesamthaushalt

- Kernhaushalte des Bundes, der Länder, der Gemeinden/ Gemeindeverbände und der Sozialversicherung;
- Extrahaushalte (zum Sektor Staat gehörende öffentliche Unternehmen und Einrichtungen einschließlich Sondervermögen und Zweckverbände) des Bundes, der Länder, der Gemeinden/ Gemeindeverbände und der Sozialversicherung.

Andere Bereiche

- Öffentliche Unternehmen und Einrichtungen (einschließlich Sondervermögen und Zweckverbände), die *nicht* zum Sektor Staat gehören
- Private Unternehmen
- Private Haushalte
- Ausland

Eine Ausnahme bilden die Sonstigen Zuschüsse für laufende Zwecke im Inland (Gruppe 686 der staatlichen Haushaltssystematik) und die „Erstattungen an sonstige Bereiche“ (Obergruppe 67 der staatlichen Haushaltssystematik, Untergruppen 676 bis 678 der kommunalen Haushaltssystematik), die vergleichbar mit dem Staatsverbrauch in den Volkswirtschaftlichen Gesamtrechnungen als laufender Sachaufwand nachgewiesen werden.

Die Schuldenaufnahme und Schuldentilgung bei der Sozialversicherung sowie die in diesem Zusammenhang zu leistenden Zinsausgaben werden nicht – wie laut geltender Haushaltssystematik vorgesehen – als Zahlungen an (von) „andere(n) Bereiche(n)“, d.h. am Kreditmarkt, behandelt, sondern dem „Öffentlichen Gesamthaushalt“ zugerechnet.

Der Zuordnungsschlüssel 2.3 zeigt, welche Positionen der geltenden Systematiken in welchen Tabellenzeilen zusammengefasst dargestellt werden.

Finanzstatistische Bereinigung

Durch die Zahlungen zwischen den einzelnen Erhebungseinheiten ergeben sich bei der Zusammenfassung dieser Einheiten zu einer Darstellungsebene Doppelzählungen. Die finanzstatistische Bereinigung dieser Doppelzählungen erfolgt dabei nicht bei den einzelnen Ausgabe- oder Einnahmearten, sondern global bei den Ausgabe- und Einnahmesummen der „Laufenden Rechnung“ und der „Kapitalrechnung“, indem die darin enthaltenen Zahlungen zwischen den einzelnen Ebenen – in Höhe der Zahlungseingänge – als Gesamtbetrag abgezogen werden. Diese Beträge befinden sich in den Zeilen „Zahlungen von gleicher Ebene“. Das Ergebnis sind die „bereinigten“ Ausgaben und Einnahmen.

Auch die Zahlungsströme zwischen Kern- und Extrahaushalten müssen zur Vermeidung von Doppelzählungen bei den Ausgabe- und Einnahmesummen bereinigt werden. Die geltenden staatlichen und kommunalen Haushaltssystematiken sowie die Erhebungskataloge der kaufmännisch buchenden Extrahaushalte und der Hochschulfinanzstatistik lassen allerdings derzeit eine exakte Bereinigung nicht zu. Daher sind Hilfsannahmen zu treffen, etwa, dass ein Extrahaushalt im Wesentlichen Zahlungsbeziehungen zum Kernhaushalt sowie zu Extrahaushalten der gleichen Ebene unterhält.

Darstellung der Aufgabenbereiche/Produktgruppen

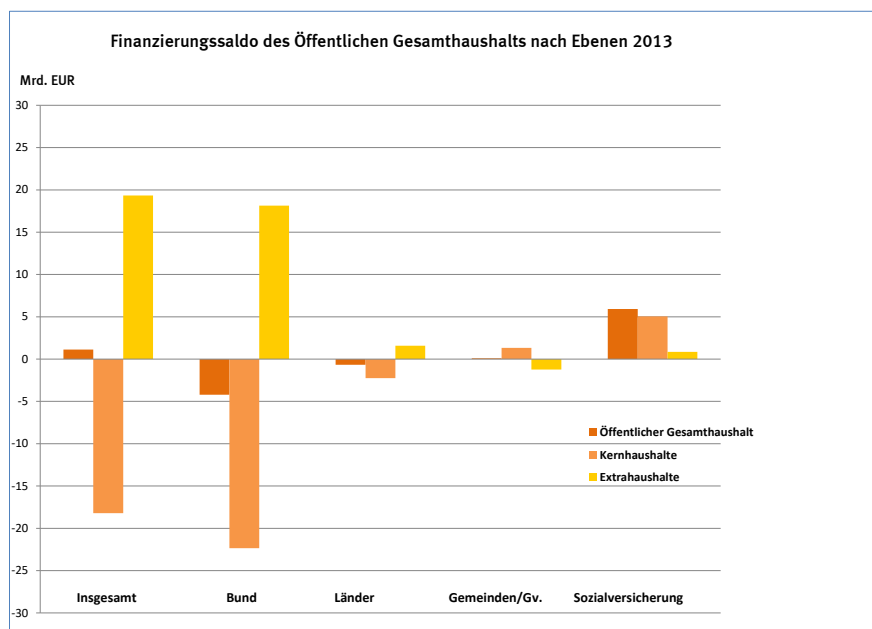
Die Darstellung der Rechnungsergebnisse des Öffentliche Gesamthaushalts nach Aufgabenbereichen/Produktgruppen in den Tabellengruppen 1.2, 2.2 und 3.2 zeigt die Aufgabenbereiche/Produktgruppen gemäß der Gliederung der staatlichen und kommunalen Haushaltssystematik. Anhand des Zuordnungsschlüssels 2.4 im Anhang lässt sich detailliert nachverfolgen, welche Aufgabenbereiche/Produktgruppen unter der jeweiligen Tabellenzeile zusammengefasst nachgewiesen werden.

Die führende Systematik stellt der staatliche Funktionenplan dar. Dieser systematisiert die Einnahmen und Ausgaben nach den staatlichen Aufgaben, also nach den Zwecken, für die sie eingesetzt werden.

Eckwerte des Öffentlichen Gesamthaushalts 2013

Ausgaben, Einnahmen und Finanzierungssaldo nach Ebenen
Mill. EUR

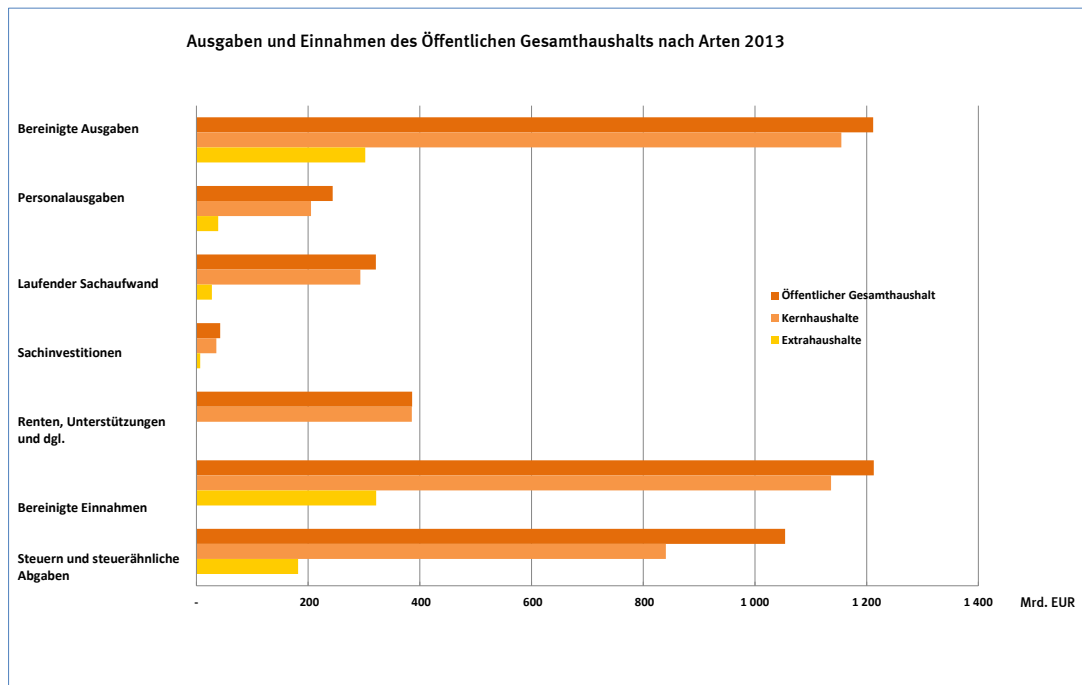
Ausgaben / Einnahmen / Finanzierungssaldo	2013		
	Insgesamt	Kernhaushalte	Extrahaushalte
Ausgaben des Öffentlichen Gesamthaushalts	1 211 625	1 154 606	302 354
davon:			
Bund	347 598	335 580	38 403
EU-Anteile	30 116	-	-
Länder	331 052	312 333	51 079
Gemeinden/Gv.	208 664	197 746	18 437
Sozialversicherung	533 746	531 036	194 482
Einnahmen des Öffentlichen Gesamthaushalts	1 212 740	1 136 379	321 696
davon:			
Bund	343 381	313 227	56 540
EU-Anteile	30 116	-	-
Länder	330 371	310 070	52 661
Gemeinden/Gv.	208 757	199 070	17 205
Sozialversicherung	539 666	536 101	195 338
Finanzierungssaldo des Öffentlichen Gesamthaushalts	1 134	- 18 207	19 340
davon:			
Bund	- 4 211	- 22 348	18 137
EU-Anteile	-	-	-
Länder	- 661	- 2 241	1 580
Gemeinden/Gv.	92	1 324	- 1 232
Sozialversicherung	5 913	5 058	855



Eckwerte des Öffentlichen Gesamthaushalts 2013

Ausgaben, Einnahmen und Finanzierungssaldo nach Arten und Ebenen
Mill. EUR

Ebene	Bereinigte Ausgaben	darunter				Bereinigte Einnahmen	darunter	Finanzierungs-saldo
		Personal-ausgaben	Laufender Sachaufwand	Sach-investitionen	Renten, Unter-stützungen und dgl.		Steuern und steuerähnliche Abgaben	
Öffentlicher Gesamthaushalt	1 211 625	244 090	321 260	42 629	386 293	1 212 740	1 053 869	1 134
Kernhaushalte	1 154 606	205 075	293 569	35 748	385 667	1 136 379	840 540	-18 207
Extrahaushalte	302 354	39 015	27 691	6 881	626	321 696	182 130	19 340
Bund	347 598	43 470	27 534	8 411	27 025	343 381	288 102	-4 211
Kernhaushalt	335 580	28 224	22 869	7 744	26 827	313 227	287 582	-22 348
Extrahaushalte	38 403	15 246	4 665	667	198	56 540	520	18 137
EU-Anteile	30 116	-	-	-	-	30 116	31 198	-
Länder	331 052	126 374	41 430	10 894	9 304	330 371	225 107	- 661
Kernhaushalte	312 333	109 397	27 513	6 541	9 015	310 070	225 102	-2 241
Extrahaushalte	51 079	16 977	13 917	4 353	289	52 661	5	1 580
Gemeinden/Gv.	208 664	55 767	47 383	22 522	47 377	208 757	76 863	92
Kernhaushalte	197 746	50 287	39 285	20 808	47 238	199 070	76 863	1 324
Extrahaushalte	18 437	5 480	8 098	1 714	139	17 205	-	-1 232
Sozialversicherung	533 746	18 479	204 913	801	302 587	539 666	432 598	5 913
Kernhaushalte	531 036	17 167	203 902	655	302 587	536 101	250 993	5 058
Extrahaushalte	194 482	1 312	1 011	146		195 338	181 605	855



Eckwerte des Öffentlichen Gesamthaushalts 2013

Ausgaben nach Arten und Aufgabenbereichen
Mill. EUR

Aufgabenbereich	Nettoausgaben	Bereinigte Ausgaben	Bruttoausgaben	darunter		darunter			
				Zahlungen an Öff. GesamtHH	Unmittelbare Ausgaben	Personalausgaben	Lfd. Sachaufwand	Sachinvestitionen	Zahlungen an andere Bereiche
Allgemeine Dienste	167 231	167 231	173 742	5 422	168 320	68 243	44 815	7 550	37 523
Kernhaushalte	131 562	133 373	136 075	4 433	131 642	65 851	40 021	5 927	10 887
Extrahaushalte	10 725	12 694	12 724	989	11 735	2 392	4 794	1 623	1 692
EU-Anteile	24 943	24 943	24 943	-	24 943	-	-	-	24 943
Bildungswesen, Wissenschaft, Forschung, Kulturelle Angelegenheiten	127 116	127 116	157 304	33 336	123 968	64 504	23 787	8 289	27 242
Kernhaushalte	120 283	120 457	131 584	33 041	98 543	49 976	16 328	5 925	26 188
Extrahaushalte	6 833	25 704	25 720	295	25 425	14 528	7 459	2 364	1 054
Soziale Sicherung, Familie und Jugend, Arbeitsmarktpolitik	662 694	662 694	1 009 094	349 042	660 052	31 654	216 822	3 100	408 342
Kernhaushalte	475 912	668 477	808 581	156 226	652 354	28 808	213 107	2 744	407 610
Extrahaushalte	186 782	200 499	200 513	192 816	7 697	2 846	3 714	356	732
Gesundheit, Umwelt, Sport und Erholung	18 560	18 560	21 102	3 647	17 456	4 642	5 353	1 962	5 167
Kernhaushalte	16 600	16 735	18 262	3 590	14 672	3 853	4 097	1 603	4 839
Extrahaushalte	1 960	2 840	2 840	57	2 784	788	1 256	359	328
Wohnungswesen, Städtebau, Raumordnung und kommunale Gemeinschaftsdienste	14 694	14 694	18 509	4 042	14 467	5 404	3 337	2 500	2 688
Kernhaushalte	12 733	13 180	16 058	3 776	12 282	4 577	2 366	2 237	2 596
Extrahaushalte	1 962	2 429	2 451	266	2 185	827	971	263	92
Ernährung, Landwirtschaft und Forsten	10 871	10 871	11 756	1 320	10 436	1 519	1 444	209	7 263
Kernhaushalte	5 216	5 278	5 854	1 271	4 583	1 203	1 130	160	2 090
Extrahaushalte	482	730	730	49	680	316	314	49	0
EU-Anteile	5 173	5 173	5 173	-	5 173	-	-	-	5 173
Energie- und Wasserwirtschaft, Gewerbe, Dienstleistungen	26 809	26 809	31 750	8 681	23 069	2 514	9 312	3 072	7 125
Kernhaushalte	22 392	23 088	24 826	7 098	17 728	1 642	6 916	2 707	5 905
Extrahaushalte	4 417	6 916	6 924	1 583	5 341	872	2 396	365	1 220
Verkehrs- und Nachrichtenwesen	25 759	25 759	52 532	9 954	42 578	5 839	10 387	13 618	12 388
Kernhaushalte	32 808	33 023	45 243	9 786	35 458	3 064	7 861	13 058	11 202
Extrahaushalte	- 7 048	7 281	7 289	168	7 121	2 775	2 527	560	1 185
Finanzwirtschaft	92 959	92 959	233 271	151 743	81 529	5 340	5 971	2 330	65 568
Kernhaushalte	79 919	87 684	196 890	137 413	59 476	4 834	1 710	1 389	51 255
Extrahaushalte	13 040	28 777	36 382	14 329	22 052	506	4 261	941	14 313
(Versorgung zentralisiert)	64 932	64 932	68 672	12 875	55 797	54 432	32	-	41
Kernhaushalte	53 179	53 312	53 849	12 510	41 339	41 266	32	-	41
Extrahaushalte	11 753	14 484	14 824	366	14 458	13 166	0	-	-



1 Ausgaben und Einnahmen des Öffentlichen Gesamthaushalts - Kern- und Extrahaushalte

1.1 Ausgaben und Einnahmen nach Arten

1.1.1 Gesamtwirtschaftliche Darstellung

Mill. EUR

Lfd. Nr.	Art der Ausgaben / Einnahmen	Insgesamt	Bund	EU-Anteile	Länder	Gemeinden/Gv.	Sozialversicherung
1	Personalausgaben	244 090	43 470	-	126 374	55 767	18 479
2	Laufender Sachaufwand	321 260	27 534	-	41 430	47 383	204 913
3	Zinsausgaben	65 304	40 812	-	20 220	4 224	48
4	an Öffentlichen Gesamthaushalt	780	26	-	506	247	1
5	an andere Bereiche	64 524	40 786	-	19 714	3 977	47
6	Laufende Zuweisungen und Zuschüsse, Schuldendiensthilfen	1 034 373	234 226	30 116	139 099	118 454	512 478
7	an Öffentlichen Gesamthaushalt	553 829	185 482	-	106 504	56 092	205 752
8	an andere Bereiche	480 544	48 744	30 116	32 595	62 362	306 727
9	Renten, Unterstützungen u. ä.	386 293	27 025	-	9 304	47 377	302 587
10	Sonstige Zahlungen an andere Bereiche	94 250	21 720	30 116	23 290	14 985	4 140
11	abzüglich Zahlungen von gleicher Ebene	543 720	33 893	-	36 479	46 096	203 145
12	Ausgaben der laufenden Rechnung	1 121 307	312 150	30 116	290 644	179 732	532 773
13	Sachinvestitionen	42 629	8 411	-	10 894	22 522	801
14	Baumaßnahmen	29 880	6 517	-	6 299	16 772	291
15	Erwerb von Sachvermögen	12 749	1 894	-	4 595	5 750	510
16	Vermögensübertragungen	41 617	15 641	-	22 726	3 103	148
17	an Öffentlichen Gesamthaushalt	20 571	5 766	-	13 172	1 634	-
18	an andere Bereiche	21 046	9 875	-	9 554	1 469	148
19	Darlehen	8 715	1 452	-	5 530	1 732	1
20	an Öffentlichen Gesamthaushalt	3 072	1	-	1 694	1 377	-
21	an andere Bereiche	5 643	1 452	-	3 835	355	1
22	Erwerb von Beteiligungen	16 347	9 490	-	3 993	2 821	43
23	Tilgungsausgaben an Öffentlichen Gesamthaushalt	1 809	21	-	1 342	447	-
24	Inanspruchnahme aus Gewährleistungen	1 589	596	-	994	-	-
25	abzüglich Zahlungen von gleicher Ebene	22 388	161	-	5 071	1 692	20
26	Ausgaben der Kapitalrechnung	90 317	35 448	-	40 408	28 933	973
27	Bereinigte Ausgaben	1 211 625	347 598	30 116	331 052	208 664	533 746
28	Steuern und steuerähnliche Abgaben	1 053 869	288 102	31 198	225 107	76 863	432 598
29	Einnahmen aus wirtschaftlicher Tätigkeit	22 811	3 605	-	7 080	11 727	398
30	Zinseinnahmen	16 823	10 713	-	4 128	1 022	959
31	vom Öffentlichen Gesamthaushalt	1 086	82	-	541	463	-
32	von anderen Bereichen	15 737	10 630	-	3 587	560	959
33	Laufende Zuweisungen und Zuschüsse, Schuldendiensthilfen	568 643	44 028	-1 082	95 136	124 150	306 411
34	vom Öffentlichen Gesamthaushalt	542 634	36 484	-	86 017	115 741	304 393
35	von anderen Bereichen	26 009	7 544	-1 082	9 120	8 409	2 018
36	Sonstige laufende Einnahmen	62 974	15 527	-	19 314	25 869	2 265
37	abzüglich Zahlungen von gleicher Ebene	543 720	33 893	-	36 479	46 096	203 145
38	Einnahmen der laufenden Rechnung	1 181 399	328 082	30 116	314 287	193 535	539 486
39	Veräußerung von Vermögen	20 336	13 144	-	1 886	5 199	107
40	Veräußerung von Sachvermögen	6 534	1 073	-	1 037	4 316	107
41	Veräußerung von Beteiligungen	13 758	12 070	-	805	883	0
42	Nicht aufteilbar	45	-	-	45	-	-
43	Vermögensübertragungen	22 854	523	-	12 220	10 092	20
44	vom Öffentlichen Gesamthaushalt	17 691	161	-	9 211	8 299	20
45	von anderen Bereichen	5 163	361	-	3 009	1 793	-
46	Darlehensrückflüsse	8 261	1 400	-	5 385	1 404	72
47	vom Öffentlichen Gesamthaushalt	3 344	475	-	1 968	900	0
48	von anderen Bereichen	4 917	924	-	3 417	504	72
49	Schuldenaufnahmen beim Öffentlichen Gesamthaushalt	1 353	-	-	1 135	218	-
50	Einnahmen aus der Inanspruchnahme von Gewährleistungen	924	395	-	529	-	-
51	abzüglich Zahlungen von gleicher Ebene	22 388	161	-	5 071	1 692	20
52	Einnahmen der Kapitalrechnung	31 341	15 299	-	16 084	15 222	180
53	Bereinigte Einnahmen	1 212 740	343 381	30 116	330 371	208 757	539 666
54	Saldo der haushaltstechnischen Verrechnungen	19	5	-	21	-	-7
55	Finanzierungssaldo (Z53 + Z54 ./ Z27)	1 134	-4 211	-	- 661	92	5 913
56	Besondere Finanzierungsvorgänge						
56	Ausgaben	358 771	248 241	-	89 207	13 898	7 425
57	Schuldentilgung am Kreditmarkt	334 463	237 300	-	86 676	10 394	92
58	Rückzahlung Innerer Darlehen	22	-	-	-	22	-
59	Zuführungen an Rücklagen	23 663	10 941	-	2 116	3 274	7 333
60	Deckung von Vorjahresfehlbeträgen	623	-	-	415	208	-
61	Einnahmen	375 181	267 103	-	93 241	13 261	1 576
62	Schuldenaufnahmen am Kreditmarkt	367 261	265 466	-	91 136	10 583	77
63	Innere Darlehen	23	-	-	-	23	-
64	Entnahmen aus Rücklagen	7 056	1 361	-	1 540	2 655	1 500
65	Überschüsse aus Vorjahren	565	-	-	565	-	-
66	Münzeinnahmen	276	276	-	-	-	-

1 Ausgaben und Einnahmen des Öffentlichen Gesamthaushalts - Kern- und Extrahaushalte

1.1 Ausgaben und Einnahmen nach Arten

1.1.2 Finanzwirtschaftliche Darstellung

Mill. EUR

Lfd. Nr.	Art der Ausgaben / Einnahmen	Insgesamt	Bund	EU-Anteile	Länder	Gemeinden/Gv.	Sozialversicherung
1	Personalausgaben	244 090	43 470	-	126 374	55 767	18 479
2	Laufender Sachaufwand	321 260	27 534	-	41 430	47 383	204 913
3	Sachinvestitionen	42 629	8 411	-	10 894	22 522	801
4	Baumaßnahmen	29 880	6 517	-	6 299	16 772	291
5	Erwerb von Sachvermögen	12 749	1 894	-	4 595	5 750	510
6	Erwerb von Beteiligungen	16 347	9 490	-	3 993	2 821	43
7	Inanspruchnahme aus Gewährleistungen	1 589	596	-	994	-	-
8	Zahlungen an andere Bereiche	571 757	100 857	30 116	65 698	68 163	306 923
9	Zinsausgaben an Kreditmarkt	64 524	40 786	-	19 714	3 977	47
10	Renten, Unterstützungen u.ä.	386 293	27 025	-	9 304	47 377	302 587
11	Sonstige laufende Zuschüsse, Schuldendiensthilfen	94 250	21 720	30 116	23 290	14 985	4 140
12	Vermögensübertragungen	21 046	9 875	-	9 554	1 469	148
13	Darlehen	5 643	1 452	-	3 835	355	1
14	Unmittelbare Ausgaben	1 197 672	190 357	30 116	249 384	196 656	531 159
15	Zahlungen an Öffentlichen Gesamthaushalt	580 061	191 295	-	123 218	59 796	205 752
16	Zinsausgaben	780	26	-	506	247	1
17	Laufende Zuweisungen, Schuldendiensthilfen	553 829	185 482	-	106 504	56 092	205 752
18	Vermögensübertragungen	20 571	5 766	-	13 172	1 634	-
19	Darlehen	3 072	1	-	1 694	1 377	-
20	Tilgungsausgaben	1 809	21	-	1 342	447	-
21	Bruttoausgaben	1 777 733	381 652	30 116	372 602	256 453	736 911
22	abzüglich Zahlungen von gleicher Ebene	566 109	34 054	-	41 550	47 788	203 165
23	Bereinigte Ausgaben	1 211 625	347 598	30 116	331 052	208 664	533 746
24	abzügl. Zahlungen v. anderen Ebenen d. Öff. Gesamthaushalts	-	3 149	-	57 321	77 833	101 248
25	Nettoausgaben	1 211 625	344 449	30 116	273 731	130 831	432 498
26	Steuern und steuerähnliche Abgaben	1 053 869	288 102	31 198	225 107	76 863	432 598
27	Einnahmen aus wirtschaftlicher Tätigkeit	22 811	3 605	-	7 080	11 727	398
28	Sonstige laufende Einnahmen	62 974	15 527	-	19 314	25 869	2 265
29	Veräußerung von Vermögen	20 336	13 144	-	1 886	5 199	107
30	Veräußerung von Sachvermögen	6 534	1 073	-	1 037	4 316	107
31	Veräußerung von Beteiligungen	13 758	12 070	-	805	883	0
32	Nicht aufteilbar	45	-	-	45	-	-
33	Einnahmen aus der Inanspruchnahme von Gewährleistungen	924	395	-	529	-	-
34	Zahlungen von anderen Bereichen	51 826	19 460	-1 082	19 133	11 265	3 049
35	Zinseinnahmen vom Kreditmarkt	15 737	10 630	-	3 587	560	959
36	Laufende Zuschüsse, Schuldendiensthilfen	26 009	7 544	-1 082	9 120	8 409	2 018
37	Vermögensübertragungen	5 163	361	-	3 009	1 793	-
38	Darlehensrückflüsse	4 917	924	-	3 417	504	72
39	Unmittelbare Einnahmen	1 212 740	340 233	30 116	273 050	130 923	438 418
40	Zahlungen vom Öffentlichen Gesamthaushalt	566 109	37 203	-	98 871	125 622	304 413
41	Zinseinnahmen	1 086	82	-	541	463	-
42	Laufende Zuweisungen, Schuldendiensthilfen	542 634	36 484	-	86 017	115 741	304 393
43	Vermögensübertragungen	17 691	161	-	9 211	8 299	20
44	Darlehensrückflüsse	3 344	475	-	1 968	900	0
45	Schuldenaufnahme	1 353	-	-	1 135	218	-
46	Bruttoeinnahmen	1 778 848	377 435	30 116	371 920	256 545	742 831
47	abzüglich Zahlungen von gleicher Ebene	566 109	34 054	-	41 550	47 788	203 165
48	Bereinigte Einnahmen	1 212 740	343 381	30 116	330 371	208 757	539 666
49	abzügl. Zahlungen v. anderen Ebenen d. Öff. Gesamthaushalts	-	3 149	-	57 321	77 833	101 248
50	Nettoeinnahmen	1 212 740	340 233	30 116	273 050	130 923	438 418

1 Ausgaben und Einnahmen des Öffentlichen Gesamthaushalts - Kern- und Extrahaushalte

1.1 Ausgaben und Einnahmen nach Arten

1.1.3 Ausgaben und Einnahmen nach Arten - tiefe Gliederung

Mill. EUR

Lfd. Nr.	Art der Ausgaben / Einnahmen	Insgesamt	Bund	EU-Anteile	Länder	Gemeinden/Gv.	Sozialversicherung
1	Personalausgaben	244 090	43 470	-	126 374	55 767	18 479
2	Aufwendungen für Abgeordnete und ehrenamtlich Tätige	1 440	318	-	387	710	26
3	Bezüge und Nebenleistungen	181 754	22 196	-	93 140	49 630	16 788
4	Beamtenbezüge u. dgl.	80 838	14 860	-	55 958	7 848	2 171
5	Entgelte der Arbeitnehmerinnen und Arbeitnehmer	97 147	6 706	-	34 974	41 266	14 201
6	Beschäftigungsentgelte u. dgl.	3 769	630	-	2 208	516	416
7	Versorgungsbezüge und dergleichen	46 232	15 876	-	24 996	4 076	1 284
8	Beihilfen, Unterstützungen und dergleichen	13 594	4 579	-	7 482	1 191	343
9	Sonstige personalbezogene Ausgaben	1 070	501	-	369	160	39
10	Laufender Sachaufwand	321 260	27 534	-	41 430	47 383	204 913
11	Unterhaltung des unbeweglichen Vermögens	9 117	1 034	-	1 819	6 122	142
12	Bewirtschaftung der Grundstücke	13 167	1 461	-	3 175	8 115	416
13	Mieten und Pachten	11 518	3 715	-	3 971	3 043	790
14	Sonstige sächliche Verwaltungsausgaben	66 881	10 416	-	22 914	28 248	5 302
15	Militärische Beschaffungen, Anlagen usw.	8 701	8 701	-	-	-	-
16	Sonstiger laufender Sachaufwand	211 876	2 207	-	9 551	1 855	198 263
17	Zinsausgaben	65 304	40 812	-	20 220	4 224	48
18	an Öffentlichen Gesamthaushalt	780	26	-	506	247	1
19	an andere Bereiche	64 524	40 786	-	19 714	3 977	47
20	Laufende Zuweisungen und Zuschüsse	1 031 901	233 336	30 116	137 588	118 384	512 478
21	an Öffentlichen Gesamthaushalt	553 000	185 435	-	105 775	56 039	205 752
22	an andere Bereiche	478 901	47 901	30 116	31 813	62 345	306 727
23	Renten, Unterstützungen und sonstige Geldleistungen an natürliche Personen	386 293	27 025	-	9 304	47 377	302 587
24	Unternehmen und öffentliche Einrichtungen	37 807	12 831	5 173	13 751	2 167	3 885
25	Soziale und ähnliche Einrichtungen	23 254	1 754	-	8 445	12 800	255
26	Sonstige	31 547	6 291	24 943	313	-	-
27	Schuldendiensthilfen	2 472	891	-	1 511	70	-
28	an Öffentlichen Gesamthaushalt	829	47	-	729	53	-
29	an andere Bereiche	1 642	844	-	782	17	-
30	abzüglich Zahlungen von gleicher Ebene	543 720	33 893	-	36 479	46 096	203 145
31	Ausgaben der laufenden Rechnung	1 121 307	312 150	30 116	290 644	179 732	532 773
32	Sachinvestitionen	42 629	8 411	-	10 894	22 522	801
33	Baumaßnahmen	29 880	6 517	-	6 299	16 772	291
34	Erwerb von Sachvermögen	12 749	1 894	-	4 595	5 750	510
35	Erwerb von unbeweglichen Sachen	4 950	781	-	1 207	2 864	98
36	Erwerb von beweglichen Sachen	7 799	1 113	-	3 388	2 885	412
37	Vermögensübertragungen	41 617	15 641	-	22 726	3 103	148
38	Zuweisungen und Zuschüsse für Investitionen	40 485	14 871	-	22 464	3 002	148
39	an Öffentlichen Gesamthaushalt	20 464	5 766	-	13 065	1 634	-
40	an andere Bereiche	20 021	9 106	-	9 400	1 368	148
41	Sonstige Vermögensübertragungen	1 131	769	-	261	101	-
42	an Öffentlichen Gesamthaushalt	107	-	-	107	-	-
43	an andere Bereiche	1 024	769	-	154	101	-
44	Darlehen	8 715	1 452	-	5 530	1 732	1
45	an Öffentlichen Gesamthaushalt	3 072	1	-	1 694	1 377	-
46	an andere Bereiche	5 643	1 452	-	3 835	355	1
47	Erwerb von Beteiligungen	16 347	9 490	-	3 993	2 821	43
48	Tilgungsausgaben an Öffentlichen Gesamthaushalt	1 809	21	-	1 342	447	-
49	Inanspruchnahme aus Gewährleistungen	1 589	596	-	994	-	-
50	abzüglich Zahlungen von gleicher Ebene	22 388	161	-	5 071	1 692	20
51	Ausgaben der Kapitalrechnung	90 317	35 448	-	40 408	28 933	973
52	Bereinigte Ausgaben	1 211 625	347 598	30 116	331 052	208 664	533 746

1 Ausgaben und Einnahmen des Öffentlichen Gesamthaushalts - Kern- und Extrahaushalte

1.1 Ausgaben und Einnahmen nach Arten

1.1.3 Ausgaben und Einnahmen nach Arten - tiefe Gliederung

Mill. EUR

Lfd. Nr.	Art der Ausgaben / Einnahmen	Insgesamt	Bund	EU-Anteile	Länder	Gemeinden/Gv.	Sozialversicherung
53	Steuern und steuerähnliche Abgaben	1 053 869	288 102	31 198	225 107	76 863	432 598
54	Steuern	619 914	287 582	31 198	224 321	76 813	-
55	Steuerähnliche Abgaben	433 955	520	-	786	50	432 598
56	Einnahmen aus wirtschaftlicher Tätigkeit	22 811	3 605	-	7 080	11 727	398
57	Gewinne aus Unternehmen und Beteiligungen	6 268	2 115	-	1 307	2 829	17
58	Konzessionsabgaben	5 215	15	-	1 736	3 463	-
59	Einnahmen aus Lotterie, Lotto und Toto	733	-	-	733	-	-
60	Mieten und Pachten	3 459	87	-	414	2 884	75
61	Sonstige	7 136	1 388	-	2 890	2 551	307
62	Zinseinnahmen	16 823	10 713	-	4 128	1 022	959
63	vom Öffentlichen Gesamthaushalt	1 086	82	-	541	463	-
64	von anderen Bereichen	15 737	10 630	-	3 587	560	959
65	Laufende Zuweisungen und Zuschüsse	563 744	40 597	-	94 414	122 844	305 888
66	vom Öffentlichen Gesamthaushalt	542 434	36 484	-	85 926	115 631	304 393
67	von anderen Bereichen	21 310	4 114	-	8 487	7 213	1 495
68	Schuldendiensthilfen	4 900	3 431	-1 082	723	1 306	523
69	vom Öffentlichen Gesamthaushalt	200	-	-	90	110	-
70	von anderen Bereichen	4 700	3 431	-1 082	632	1 196	523
71	Sonstige laufende Einnahmen	62 974	15 527	-	19 314	25 869	2 265
72	Gebühren, sonstige Entgelte	56 459	14 669	-	16 558	23 415	1 816
73	sonstige Verwaltungseinnahmen	6 516	857	-	2 756	2 453	449
74	abzüglich Zahlungen von gleicher Ebene	543 720	33 893	-	36 479	46 096	203 145
75	Einnahmen der laufenden Rechnung	1 181 399	328 082	30 116	314 287	193 535	539 486
76	Veräußerung von Vermögen	20 336	13 144	-	1 886	5 199	107
77	Veräußerung von Sachvermögen	6 534	1 073	-	1 037	4 316	107
78	Veräußerung von unbeweglichem Sachvermögen	5 304	106	-	970	4 139	89
79	Veräußerung von beweglichem Sachvermögen	1 230	968	-	67	177	18
80	Veräußerung von Beteiligungen	13 758	12 070	-	805	883	0
81	Nicht aufteilbar	45	-	-	45	-	-
82	Vermögensübertragungen	22 854	523	-	12 220	10 092	20
83	Zuweisungen und Zuschüsse für Investitionen	22 781	453	-	12 216	10 092	20
84	vom Öffentlichen Gesamthaushalt	17 687	157	-	9 211	8 299	20
85	von anderen Bereichen	5 094	296	-	3 006	1 793	-
86	Sonstige Vermögensübertragungen	74	70	-	3	-	-
87	vom Öffentlichen Gesamthaushalt	5	5	-	-	-	-
88	von anderen Bereichen	69	66	-	3	-	-
89	Darlehensrückflüsse	8 261	1 400	-	5 385	1 404	72
90	vom Öffentlichen Gesamthaushalt	3 344	475	-	1 968	900	0
91	von anderen Bereichen	4 917	924	-	3 417	504	72
92	Schuldenaufnahmen beim Öffentlichen Gesamthaushalt	1 353	-	-	1 135	218	-
93	Einnahmen aus der Inanspruchnahme von Gewährleistungen	924	395	-	529	-	-
94	abzüglich Zahlungen von gleicher Ebene	22 388	161	-	5 071	1 692	20
95	Einnahmen der Kapitalrechnung	31 341	15 299	-	16 084	15 222	180
96	Bereinigte Einnahmen	1 212 740	343 381	30 116	330 371	208 757	539 666
Finanzierungsübersicht							
97	Saldo der haushaltstechnischen Verrechnungen	19	5	-	21	-	-7
98	Finanzierungssaldo	1 134	-4 211	-	-661	92	5 913
Besondere Finanzierungsvorgänge							
99	Ausgaben	358 771	248 241	-	89 207	13 898	7 425
100	Schuldentilgung am Kreditmarkt	334 463	237 300	-	86 676	10 394	92
101	Rückzahlung Innerer Darlehen	22	-	-	-	22	-
102	Zuführungen an Rücklagen	23 663	10 941	-	2 116	3 274	7 333
103	Deckung von Vorjahresfehlbeträgen	623	-	-	415	208	-
104	Einnahmen	375 181	267 103	-	93 241	13 261	1 576
105	Schuldenaufnahmen am Kreditmarkt	367 261	265 466	-	91 136	10 583	77
106	Innere Darlehen	23	-	-	-	23	-
107	Entnahmen aus Rücklagen	7 056	1 361	-	1 540	2 655	1 500
108	Überschüsse aus Vorjahren	565	-	-	565	-	-
109	Münzeinnahmen	276	276	-	-	-	-

1 Ausgaben und Einnahmen des Öffentlichen Gesamthaushalts - Kern- und Extrahaushalte
1.1 Ausgaben und Einnahmen nach Arten
1.1.4 Zahlungsverkehr - Ausgaben und Einnahmen
Mill. EUR

Lfd. Nr.	Art der Ausgaben / Einnahmen	Insgesamt	Bund	Länder	Gemeinden/Gv.	Sozialversicherung
	Ausgaben					
1	Zinsausgaben	780	26	506	247	1
2	an Bund	61	26	29	6	-
3	an Extrahaushalte Bund	-	-	-	-	-
4	an Länder	465	-	429	37	-
5	an Extrahaushalte Länder	44	-	44	-	-
6	an Gemeinden/Gv.	94	-	0	94	-
7	an Extrahaushalte Gemeinden/Gv.	103	-	-	103	-
8	an Sozialversicherung	12	-	4	7	1
9	an Extrahaushalte Sozialversicherung	-	-	-	-	-
10	Laufende Zuweisungen und Zuschüsse, Schuldendiensthilfen	553 829	185 482	106 504	56 092	205 752
11	an Bund	6 057	3 098	2 825	127	7
12	an Extrahaushalte Bund	32 481	32 059	414	-	7
13	an Länder	60 318	43 581	12 174	4 564	0
14	an Extrahaushalte Länder	26 910	2 755	24 150	-	5
15	an Gemeinden/Gv.	104 907	247	64 713	39 946	1
16	an Extrahaushalte Gemeinden/Gv.	12 763	1	1 733	11 029	-
17	an Sozialversicherung	297 701	92 240	495	426	204 539
18	an Extrahaushalte Sozialversicherung	12 692	11 500	-	-	1 192
19	Vermögensübertragungen	20 571	5 766	13 172	1 634	-
20	an Bund	69	-	57	12	-
21	an Extrahaushalte Bund	420	259	161	0	-
22	an Länder	5 853	5 455	113	285	-
23	an Extrahaushalte Länder	2 531	-	2 531	-	-
24	an Gemeinden/Gv.	9 876	52	9 483	341	-
25	an Extrahaushalte Gemeinden/Gv.	1 812	-	823	989	-
26	an Sozialversicherung	11	-	4	7	-
27	an Extrahaushalte Sozialversicherung	-	-	-	-	-
28	Darlehen	3 072	1	1 694	1 377	-
29	an Bund	1	0	-	1	-
30	an Extrahaushalte Bund	-	-	-	-	-
31	an Länder	1 622	0	1 621	0	-
32	an Extrahaushalte Länder	49	-	49	-	-
33	an Gemeinden/Gv.	134	-	10	124	-
34	an Extrahaushalte Gemeinden/Gv.	1 266	-	14	1 252	-
35	an Sozialversicherung	0	-	-	0	-
36	an Extrahaushalte Sozialversicherung	-	-	-	-	-
37	Tilgungsausgaben	1 809	21	1 342	447	-
38	an Bund	490	21	434	35	-
39	an Extrahaushalte Bund	-	-	-	-	-
40	an Länder	114	-	1	113	-
41	an Extrahaushalte Länder	881	-	881	-	-
42	an Gemeinden/Gv.	61	-	0	60	-
43	an Extrahaushalte Gemeinden/Gv.	221	-	-	221	-
44	an Sozialversicherung	43	-	25	17	-
45	an Extrahaushalte Sozialversicherung	-	-	-	-	-
46	Zahlungen an Öffentlichen Gesamthaushalt insgesamt	580 061	191 295	123 218	59 796	205 752
47	an Bund	6 678	3 145	3 345	181	7
48	an Extrahaushalte Bund	32 901	32 318	575	0	7
49	an Länder	68 372	49 036	14 337	4 998	0
50	an Extrahaushalte Länder	30 415	2 755	27 656	-	5
51	an Gemeinden/Gv.	115 072	299	74 207	40 566	1
52	an Extrahaushalte Gemeinden/Gv.	16 165	1	2 570	13 594	-
53	an Sozialversicherung	297 766	92 240	529	457	204 540
54	an Extrahaushalte Sozialversicherung	12 692	11 500	-	-	1 192

1 Ausgaben und Einnahmen des Öffentlichen Gesamthaushalts - Kern- und Extrahaushalte
1.1 Ausgaben und Einnahmen nach Arten
1.1.4 Zahlungsverkehr - Ausgaben und Einnahmen
Mill. EUR

Lfd. Nr.	Art der Ausgaben / Einnahmen	Insgesamt	Bund	Länder	Gemeinden/Gv.	Sozialversicherung
	Einnahmen					
55	Zinseinnahmen	1 086	82	541	463	-
56	vom Bund	29	29	0	0	-
57	von Extrahaushalten Bund	-	-	-	-	-
58	von Ländern	232	52	175	5	-
59	von Extrahaushalten Ländern	351	-	351	-	-
60	von Gemeinden/Gv.	29	1	13	16	-
61	von Extrahaushalten Gemeinden/Gv.	442	-	2	440	-
62	von Sozialversicherung	2	-	-	2	-
63	von Extrahaushalten Sozialversicherung	-	-	-	-	-
64	Laufende Zuweisungen u. Zuschüsse, Schuldendiensthilfen	542 634	36 484	86 017	115 741	304 393
65	vom Bund	171 349	23 099	44 644	2 429	101 177
66	von Extrahaushalten Bund	10 941	10 765	171	-	5
67	von Ländern	102 626	2 750	32 691	67 157	28
68	von Extrahaushalten Länder	3 291	30	3 262	-	-
69	von Gemeinden/Gv.	48 619	46	4 830	43 704	38
70	von Extrahaushalten Gemeinden/Gv.	1 959	12	11	1 936	-
71	von Sozialversicherung	12 113	- 219	408	514	11 409
72	von Extrahaushalten Sozialversicherung	191 736	-	-	-	191 736
73	Vermögensübertragungen	17 691	161	9 211	8 299	20
74	vom Bund	6 076	161	5 711	204	-
75	von Extrahaushalten Bund	499	-	499	-	-
76	von Ländern	9 271	-	1 866	7 406	-
77	von Extrahaushalten Länder	268	-	268	-	-
78	von Gemeinden/Gv.	1 356	-	755	601	-
79	von Extrahaushalten Gemeinden/Gv.	101	-	26	75	-
80	von Sozialversicherung	120	-	86	14	20
81	von Extrahaushalten Sozialversicherung	-	-	-	-	-
82	Darlehensrückflüsse	3 344	475	1 968	900	0
83	vom Bund	4	0	3	1	-
84	von Extrahaushalten Bund	-	-	-	-	-
85	von Ländern	1 765	471	1 291	3	-
86	von Extrahaushalten Länder	512	-	512	-	-
87	von Gemeinden/Gv.	328	4	156	168	-
88	von Extrahaushalten Gemeinden/Gv.	735	-	6	729	-
89	von Sozialversicherung	0	-	-	0	0
90	von Extrahaushalten Sozialversicherung	-	-	-	-	-
91	Schuldenaufnahmen	1 353	-	1 135	218	-
92	beim Bund	16	-	0	16	-
93	bei Extrahaushalten Bund	-	-	-	-	-
94	bei Ländern	66	-	-	66	-
95	bei Extrahaushalten Länder	1 135	-	1 135	-	-
96	bei Gemeinden/Gv.	45	-	-	45	-
97	bei Extrahaushalten Gemeinden/Gv.	75	-	-	75	-
98	bei Sozialversicherung	17	-	-	17	-
99	bei Extrahaushalten Sozialversicherung	-	-	-	-	-
100	Zahlungen vom Öffentlichen Gesamthaushalt insgesamt	566 109	37 203	98 871	125 622	304 413
101	vom Bund	177 474	23 289	50 358	2 649	101 177
102	von Extrahaushalten Bund	11 440	10 765	671	-	5
103	von Ländern zus.	113 961	3 274	36 022	74 637	28
104	von Extrahaushalten Länder	5 557	30	5 527	-	-
105	von Gemeinden/Gv.	50 377	51	5 754	44 533	38
106	von Extrahaushalten Gemeinden/Gv.	3 312	12	44	3 255	-
107	von Sozialversicherung	12 252	- 219	494	547	11 429
108	von Extrahaushalten Sozialversicherung	191 736	-	-	-	191 736

1 Ausgaben und Einnahmen des Öffentlichen Gesamthaushalts – Kern- und Extrahaushalte

1.1 Ausgaben und Einnahmen nach Arten

1.1.5 Steuereinnahmen nach Arten

Mill. EUR

Lfd. Nr.	Körperschaft / Steuerart	Insgesamt	Bund	EU-Anteile	Länder	Gemeinden/Gv.	Sozialversicherung
B U N D							
1	Anteil an den Gemeinschaftsteuern und der Gewerbesteuerumlage	213 999	213 999	-	-	-	-
2	Einkommen- und Körperschaftsteuer	103 528	103 528	-	-	-	-
3	Umsatz- und Einfuhrumsatzsteuer	105 084	105 084	-	-	-	-
4	Gewerbesteuerumlage	1 575	1 575	-	-	-	-
5	Abgeltungsteuer auf Zins- und Veräußerungserträge	3 812	3 812	-	-	-	-
6	Bundessteuern	100 454	100 454	-	-	-	-
7	Versicherungsteuer	11 553	11 553	-	-	-	-
8	Tabaksteuer	13 820	13 820	-	-	-	-
9	Kaffeesteuer	1 021	1 021	-	-	-	-
10	Branntweinmonopol	2 104	2 104	-	-	-	-
11	Schaumweinsteuer	449	449	-	-	-	-
12	Energiesteuer	39 364	39 364	-	-	-	-
13	Kraftfahrzeugsteuer	8 490	8 490	-	-	-	-
14	Luftverkehrssteuer	978	978	-	-	-	-
15	Kernbrennstoffsteuer	1 285	1 285	-	-	-	-
16	Sonstige Bundessteuern	21 389	21 389	-	-	-	-
17	Eigenmittel der EU (Ausgabe)	- 26 870	- 26 870	-	-	-	-
18	Steuereinnahmen des Bundes	287 582	287 582	-	-	-	-
L Ä N D E R							
19	Anteil an den Gemeinschaftsteuern und der Gewerbesteuerumlage	201 101	-	-	201 101	-	-
20	Einkommen- und Körperschaftsteuer	103 542	-	-	103 542	-	-
21	Umsatz- und Einfuhrumsatzsteuer	88 269	-	-	88 269	-	-
22	Gewerbesteuerumlage	5 478	-	-	5 478	-	-
23	Abgeltungsteuer auf Zins- und Veräußerungserträge	3 812	-	-	3 812	-	-
24	Landessteuern	15 723	-	-	15 723	-	-
25	Vermögenssteuer	- 1	-	-	- 1	-	-
26	Erbchaftsteuer	4 633	-	-	4 633	-	-
27	Grunderwerbsteuer	8 394	-	-	8 394	-	-
28	Rennwet- und Lotteriesteuer	1 635	-	-	1 635	-	-
29	Feuerschutzsteuer	392	-	-	392	-	-
30	Biersteuer	669	-	-	669	-	-
31	Sonstige Landessteuern	0	-	-	0	-	-
32	Gemeindesteuern (der Stadtstaaten)	7 496	-	-	7 496	-	-
33	Grundsteuern	1 353	-	-	1 353	-	-
34	Gewerbesteuer brutto	3 689	-	-	3 689	-	-
35	Gewerbesteuer netto (abzgl. Gewerbesteuerumlage)	3 239	-	-	3 239	-	-
36	Anteil a.d. Lohn-/veranlagten Einkommensteuer	2 350	-	-	2 350	-	-
37	Gemeindeanteil an der Umsatzsteuer	356	-	-	356	-	-
38	Gemeindeanteil an der Abgeltungsteuer auf Zins- und Veräußerungserträge	85	-	-	85	-	-
39	Getränkesteuer	-	-	-	-	-	-
40	Vergnügungsteuer	84	-	-	84	-	-
41	Hundesteuer	16	-	-	16	-	-
42	Sonstige Gemeindesteuern	14	-	-	14	-	-
43	Steuereinnahmen der Länder	224 321	-	-	224 321	-	-
G E M E I N D E N / G V.							
44	Grundsteuer A	378	-	-	-	378	-
45	Grundsteuer B	10 639	-	-	-	10 639	-
46	Gewerbesteuer brutto	39 412	-	-	-	39 412	-
47	Gewerbesteuer netto (abzgl. Gewerbesteuerumlage)	32 623	-	-	-	32 623	-
48	Anteil an der Einkommensteuer	28 522	-	-	-	28 522	-
49	Anteil an der Umsatzsteuer	3 616	-	-	-	3 616	-
50	Getränkesteuer	-	-	-	-	-	-
51	Vergnügungsteuer	627	-	-	-	627	-
52	Hundesteuer	280	-	-	-	280	-
53	Zweitwohnungsteuer	105	-	-	-	105	-
54	Sonstige Gemeindesteuern	21	-	-	-	21	-
55	Steuereinnahmen der Gemeinden/Gv.	76 813	-	-	-	76 813	-
56	Steuereinnahmen von Bund, Ländern und Gemeinden/Gv.	588 716	287 582	-	224 321	76 813	-
57	EU-Anteile der Bundesrepublik Deutschland	31 198	-	31 198	-	-	-
58	Mehrwertsteuer-Eigenmittel	2 083	-	2 083	-	-	-
59	Bruttonationaleinkommen (BNE) - Eigenmittel der EU ²	24 787	-	24 787	-	-	-
60	Zölle	4 264	-	4 264	-	-	-
61	Abschöpfungen	64	-	64	-	-	-
62	Steuereinnahmen insgesamt	619 914	287 582	31 198	224 321	76 813	-
63	Steuerähnliche Abgaben	433 955	520	-	786	50	432 598
64	Steuern und steuerähnliche Abgaben	1 053 869	288 102	31 198	225 107	76 863	432 598

1 Einschließlich Ergänzungszuweisungen.

2 Früher BSP-Eigenmittel der EU.

1 Ausgaben und Einnahmen des Öffentlichen Gesamthaushalts - Kern- und Extrahaushalte
1.2 Ausgaben und Einnahmen ausgewählter Aufgabenbereiche
1.2.1 Ausgaben ausgewählter Aufgabenbereiche nach Arten
Mill. EUR

Lfd. Nr.	Aufgabenbereiche	Personal- ausgaben	Laufender Sachaufwand			Baumaß- nahmen	Erwerb von unbeweg- lichem Sach- vermögen	Erwerb von beweglichem Sachver- mögen	Erwerb von Beteili- gungen
			Zusammen	Darunter					
				Unterhaltungs- ausgaben	Bewirtschaft- ungsausgaben				
1	Summe aller Aufgaben	244 090	321 260	9 117	13 167	29 880	4 950	7 799	16 347
2	Politische Führung und zentrale Verwaltung	22 840	15 346	1 136	2 838	2 066	1 163	1 222	881
3	Politische Führung	4 878	1 624	54	229	86	10	221	-
4	Innere Verwaltung	15 817	10 448	973	2 477	1 456	799	604	877
5	Auswärtige Angelegenheiten	1 206	1 526	20	33	96	32	26	8 767
6	Wirtschaftliche Zusammenarbeit und Entwicklung	686	1 370	0	0	13	14	17	80
7	Verteidigung	11 278	15 006	141	936	2	1	6	6
8	Öffentliche Sicherheit und Ordnung	18 901	6 714	179	591	733	75	1 498	5
9	Polizei	12 897	3 103	52	344	318	51	666	-
10	Rechtsschutz	7 108	4 613	61	349	207	15	128	-
11	Finanzverwaltung	6 910	1 609	23	189	56	5	220	531
12	Allgemeinbildende und berufliche Schulen	42 285	8 746	1 111	2 286	2 910	102	518	5
13	Allgemeinbildende Schulen	31 451	6 022	878	1 965	2 502	78	345	2
14	Berufliche Schulen	5 919	1 289	138	274	338	18	132	1
15	Hochschulen	15 548	6 955	421	1 270	2 025	81	1 392	0
16	Förderung für Schülerinnen und Schüler, Studierende, Weiterbildungsteilnehmende u. dgl.	93	2 356	1	3	8	0	3	0
17	Sonstiges Bildungswesen	840	512	6	25	22	3	14	1
18	Wissenschaft, Forschung und Entwicklung außerhalb der Hochschulen	1 066	2 119	25	115	114	9	135	0
19	Kultur und Religion	4 673	3 101	169	292	697	63	195	139
20	Theater und Musik	2 756	1 247	26	43	138	21	77	72
21	Soziale Sicherung, Familie und Jugend, Arbeitsmarktpolitik	31 654	216 822	403	908	2 217	225	658	134
22	Verwaltung	1 551	1 003	3	21	7	1	42	0
23	Sozialversicherung einschließlich Arbeitslosenversicherung	17 002	205 252	142	416	303	109	412	50
24	Familienhilfe, Wohlfahrtspflege u.ä. (ohne Leistungen nach SGB VIII)	1 015	933	36	112	113	31	30	7
25	Soziale Leistungen für Folgen von Krieg und politischen Ereignissen	93	184	0	2	1	-	0	40
26	Arbeitsmarktpolitik	1 469	1 774	1	7	0	0	4	1
27	Kinder- und Jugendhilfe nach SGB VIII (ohne Kindertagesbetreuung)	2 261	1 454	57	66	100	12	34	29
28	Kindertagesbetreuung nach SGB VIII	7 026	3 647	162	269	1 680	69	131	7
29	Soziale Leistungen nach dem SGB XII und dem Asylbewerberleistungsgesetz	885	2 144	1	13	9	0	3	0
30	Gesundheit, Umwelt, Sport und Erholung	4 642	5 353	668	733	1 501	194	267	333
31	Gesundheitswesen	1 777	1 763	18	51	83	9	49	249
32	Sport und Erholung	1 711	2 708	583	645	975	164	175	83
33	Umwelt- und Naturschutz	1 100	709	66	33	91	21	38	1
34	Wohnungswesen, Städtebau, Raumordnung und komm. Gemeinschaftsdienste	5 404	3 337	321	404	1 641	513	346	538
35	Wohnungswesen, Wohnungsbauprämie	140	167	18	32	52	197	3	29
36	Geoinformation, Raumordnung und Landesplanung, Städtebauförderung Kommunale Gemeinschaftsdienste (ohne Straßenbeleuchtung, Abwasserentsorgung und Abfallwirtschaft)	2 808	1 166	58	43	1 097	223	105	13
37	Abwasserentsorgung und Abfallwirtschaft	2 456	2 004	244	329	492	93	239	496
38	Ernährung, Landwirtschaft und Forsten	1 519	1 444	132	52	117	37	55	2
39	Energie- und Wasserwirtschaft, Gewerbe, Dienstleistungen	2 514	9 312	890	555	2 544	259	269	1 045
40	Energie- und Wasserversorgung, Entsorgung	990	5 840	717	495	1 568	54	157	853
41	Abwasserentsorgung	446	1 808	377	251	1 211	22	97	18
42	Abfallwirtschaft	259	2 482	47	108	50	4	24	20
43	Geld- und Versicherungswesen	6	18	-	-	-	0	0	-
44	Sonstiges im Bereich Gewerbe und Dienstleistungen	264	1 148	0	5	17	21	29	35
45	Regionale Fördermaßnahmen	535	1 130	25	24	298	143	33	145
46	Verkehrs- und Nachrichtenwesen	5 839	10 387	3 028	1 202	12 076	962	580	347
47	Straßen einschließlich Verwaltung	2 689	6 336	2 776	1 157	10 320	864	325	3
48	Bundesautobahnen	27	378	357	-	2 442	442	55	-
49	Bundes- und Landesstraßen	553	935	478	50	3 022	190	98	-
50	Kreisstraßen	357	495	321	54	727	29	37	0
51	Gemeindestraßen	883	3 110	1 486	963	3 589	130	83	3
52	Wasserstraßen und Häfen, Förderung der Schifffahrt	664	775	215	2	688	55	140	1
53	Eisenbahnen und öffentlicher Personennahverkehr	1 894	2 217	29	17	209	9	36	39
54	Sonstiges Verkehrswesen	94	644	5	3	832	7	15	8
55	Finanzwirtschaft	5 340	5 971	382	386	850	1 214	267	2 319
56	Grund- und Kapitalvermögen	501	5 410	380	386	784	1 214	266	2 065
57	Steuern und Finanzzuweisungen	-	171	-	-	-	-	-	-
58	Schulden	-	21	-	-	-	-	-	-
59	Beihilfen, Unterstützungen u.ä.	4 824	0	-	-	-	-	-	-
60	Versorgung	54 432	32	-	-	-	-	-	1 292

1 Ausgaben und Einnahmen des Öffentlichen Gesamthaushalts - Kern- und Extrahaushalte

1.2 Ausgaben und Einnahmen ausgewählter Aufgabenbereiche

1.2.1 Ausgaben ausgewählter Aufgabenbereiche nach Arten

Mill. EUR

Lfd. Nr.	Aufgabenbereiche	Inanspruchnahme aus Gewährleistungen	Zahlungen an andere Bereiche	Unmittelbare Ausgaben	Zahlungen an Öffentlichen Gesamthaushalt	Bruttoausgaben	abzüglich Zahlungen von gleicher Ebene	Bereinigte Ausgaben		
								Zusammen	Laufende Rechnung	Kapitalrechnung
1	Summe aller Aufgaben	1 589	571 757	1 197 672	580 061	1 777 733	566 109	1 211 625	1 121 307	90 317
2	Politische Führung und zentrale Verwaltung	-	2 449	45 967	3 329	49 297	4 917	44 380	37 717	6 663
3	Politische Führung	-	450	7 268	177	7 445	121	7 325	6 964	361
4	Innere Verwaltung	-	1 875	31 874	2 358	34 232	3 171	31 062	25 605	5 457
5	Auswärtige Angelegenheiten	-	33 795	45 448	39	45 487	10	45 477	32 562	12 915
6	Wirtschaftliche Zusammenarbeit und Entwicklung	-	30 796	32 976	29	33 004	1	33 004	28 910	4 094
7	Verteidigung	-	524	26 824	341	27 164	0	27 164	27 097	67
8	Öffentliche Sicherheit und Ordnung	-	276	28 201	1 178	29 379	1 205	28 175	25 836	2 339
9	Polizei	-	22	17 057	426	17 483	423	17 060	16 019	1 040
10	Rechtsschutz	-	424	12 494	106	12 600	51	12 549	12 191	358
11	Finanzverwaltung	-	55	9 386	429	9 815	328	9 487	8 638	850
12	Allgemeinbildende und berufliche Schulen	-	6 246	60 811	5 499	66 311	4 508	61 802	57 421	4 381
13	Allgemeinbildende Schulen	-	5 005	45 403	2 596	47 999	2 899	45 100	42 228	2 872
14	Berufliche Schulen	-	953	8 650	958	9 609	929	8 680	8 205	475
15	Hochschulen	-	6 296	32 296	18 071	50 367	18 284	32 083	27 256	4 827
16	Förderung für Schülerinnen und Schüler, Studierende, Weiterbildungsteilnehmende u. dgl.	0	4 902	7 361	2 345	9 706	3 074	6 632	6 252	381
17	Sonstiges Bildungswesen	-	451	1 843	349	2 192	231	1 960	1 835	126
18	Wissenschaft, Forschung und Entwicklung außerhalb der Hochschulen	-	7 068	10 511	3 815	14 326	778	13 549	11 388	2 161
19	Kultur und Religion	-	2 278	11 146	3 257	14 403	3 314	11 089	9 829	1 259
20	Theater und Musik	-	608	4 919	2 040	6 959	2 212	4 747	4 456	291
21	Soziale Sicherung, Familie und Jugend, Arbeitsmarktpolitik	0	408 342	660 052	349 042	1 009 094	346 401	662 694	656 995	5 698
22	Verwaltung	-	342	2 947	4 617	7 564	876	6 689	6 636	53
23	Sozialversicherung einschließlich Arbeitslosenversicherung	-	307 393	530 521	307 295	837 816	307 111	530 704	529 383	1 321
24	Familienhilfe, Wohlfahrtspflege u.ä. (ohne Leistungen nach SGB VIII)	-	9 225	11 354	1 703	13 057	1 924	11 132	10 788	344
25	Soziale Leistungen für Folgen von Krieg und politischen Ereignissen	-	2 507	2 826	918	3 744	712	3 032	2 577	455
26	Arbeitsmarktpolitik	-	38 154	41 402	10 400	51 802	10 847	40 955	40 740	214
27	Kinder- und Jugendhilfe nach SGB VIII (ohne Kindertagesbetreuung)	-	9 071	12 961	1 124	14 085	1 349	12 736	12 444	292
28	Kindertagesbetreuung nach SGB VIII	-	11 499	24 058	8 834	32 892	9 598	23 293	20 523	2 770
29	Soziale Leistungen nach dem SGB XII und dem Asylbewerberleistungsgesetz	-	27 602	30 645	13 840	44 485	12 675	31 809	31 737	72
30	Gesundheit, Umwelt, Sport und Erholung	-	5 167	17 456	3 647	21 102	2 542	18 560	13 364	5 196
31	Gesundheitswesen	-	3 216	7 147	2 450	9 596	1 330	8 267	5 504	2 763
32	Sport und Erholung	-	986	6 803	895	7 698	895	6 803	5 308	1 495
33	Umwelt- und Naturschutz	-	822	2 782	296	3 077	312	2 765	2 190	576
34	Wohnungswesen, Städtebau, Raumordnung und komm. Gemeinschaftsdienste	1	2 688	14 467	4 042	18 509	3 814	14 694	10 142	4 552
35	Wohnungswesen, Wohnungsbauprämie	1	2 021	2 608	896	3 504	1 372	2 132	1 476	656
36	Geoinformation, Raumordnung und Landesplanung, Städtebauförderung	-	561	5 974	2 300	8 273	1 829	6 444	3 889	2 555
37	Kommunale Gemeinschaftsdienste (ohne Straßenbeleuchtung, Abwasserentsorgung und Abfallwirtschaft)	-	107	5 885	846	6 731	613	6 119	4 777	1 342
38	Ernährung, Landwirtschaft und Forsten	-	7 263	10 436	1 320	11 756	886	10 871	9 439	1 432
39	Energie- und Wasserwirtschaft, Gewerbe, Dienstleistungen	1 588	5 537	23 069	8 681	31 750	4 940	26 809	17 540	9 270
40	Energie- und Wasserversorgung, Entsorgung	-	424	9 887	3 509	13 396	1 206	12 190	9 282	2 908
41	Abwasserentsorgung	-	68	3 669	1 441	5 110	651	4 459	3 176	1 284
42	Abfallwirtschaft	-	16	2 854	958	3 812	269	3 544	3 470	73
43	Geld- und Versicherungswesen	49	70	144	65	209	113	96	27	69
44	Sonstiges im Bereich Gewerbe und Dienstleistungen	1 537	335	3 386	1 359	4 746	1 291	3 455	1 560	1 895
45	Regionale Fördermaßnahmen	1	2 313	4 598	2 043	6 641	1 396	5 245	2 276	2 969
46	Verkehrs- und Nachrichtenwesen	-	12 388	42 578	9 954	52 532	26 773	25 759	5 524	20 236
47	Straßen einschließlich Verwaltung	-	133	20 669	5 159	25 829	3 833	21 995	9 732	12 263
48	Bundesautobahnen	-	-	3 344	343	3 686	86	3 600	681	2 919
49	Bundes- und Landesstraßen	-	7	4 805	922	5 727	429	5 298	1 972	3 325
50	Kreisstraßen	-	8	1 653	337	1 991	767	1 224	701	523
51	Gemeindestraßen	-	79	7 876	3 165	11 041	1 822	9 219	4 441	4 778
52	Wasserstraßen und Häfen, Förderung der Schifffahrt	-	74	2 398	126	2 524	89	2 434	1 492	943
53	Eisenbahnen und öffentlicher Personennahverkehr	-	11 336	15 741	4 606	20 347	15 705	4 642	-1 038	5 681
54	Sonstiges Verkehrswesen	-	333	1 931	39	1 971	145	1 826	935	891
55	Finanzwirtschaft	1	65 567	81 529	151 743	233 271	140 312	92 959	86 667	6 292
56	Grund- und Kapitalvermögen	1	1 189	11 429	25 525	36 954	20 654	16 300	10 844	5 456
57	Steuern und Finanzaufwendungen	-	15	186	116 796	116 982	109 481	7 502	7 318	184
58	Schulden	-	64 242	64 264	2 536	66 800	1 849	64 951	64 457	494
59	Beihilfen, Unterstützungen u.ä.	-	5	4 829	0	4 830	-	4 830	4 830	0
60	Versorgung	-	41	55 797	12 875	68 672	3 741	64 932	63 616	1 315

1 Ausgaben und Einnahmen des Öffentlichen Gesamthaushalts - Kern- und Extrahaushalte

1.2 Ausgaben und Einnahmen ausgewählter Aufgabenbereiche

1.2.2 Ausgaben und Einnahmen ausgewählter Aufgabenbereiche nach Arten und Ebenen
Mill. EUR

Lfd. Nr.	Art der Ausgaben / Einnahmen	Insgesamt	Bund	EU-Anteile	Länder	Sozialversicherung
	1001 Insgesamt					
1001.1	Personalausgaben	244 090	43 470	-	182 141	18 479
1001.2	Staat	188 323	43 470	-	126 374	18 479
1001.3	Gemeinden/Gv.	55 767	-	-	55 767	-
1001.4	Unterhaltung des unbewegl. Vermögens	9 117	1 034	-	7 940	142
1001.5	Staat	2 995	1 034	-	1 819	142
1001.6	Gemeinden/Gv.	6 122	-	-	6 122	-
1001.7	Bewirtschaftung der Grundstücke	13 167	1 461	-	11 290	416
1001.8	Staat	5 052	1 461	-	3 175	416
1001.9	Gemeinden/Gv.	8 115	-	-	8 115	-
1001.10	Übriger laufender Sachaufwand	298 976	25 039	-	69 583	204 354
1001.11	Staat	265 830	25 039	-	36 437	204 354
1001.12	Gemeinden/Gv.	33 146	-	-	33 146	-
1001.13	Baumaßnahmen	29 880	6 517	-	23 072	291
1001.14	Staat	13 108	6 517	-	6 299	291
1001.15	Gemeinden/Gv.	16 772	-	-	16 772	-
1001.16	Erwerb von unbeweglichem Sachvermögen	4 950	781	-	4 071	98
1001.17	Staat	2 086	781	-	1 207	98
1001.18	Gemeinden/Gv.	2 864	-	-	2 864	-
1001.19	Erwerb von beweglichem Sachvermögen	7 799	1 113	-	6 274	412
1001.20	Staat	4 913	1 113	-	3 388	412
1001.21	Gemeinden/Gv.	2 885	-	-	2 885	-
1001.22	Erwerb von Beteiligungen	16 347	9 490	-	6 814	43
1001.23	Staat	13 526	9 490	-	3 993	43
1001.24	Gemeinden/Gv.	2 821	-	-	2 821	-
1001.25	Inanspruchnahme aus Gewährleistungen	1 589	596	-	994	-
1001.26	Staat	1 589	596	-	994	-
1001.27	Gemeinden/Gv.	-	-	-	-	-
1001.28	Zahlungen an andere Bereiche	571 757	100 857	30 116	133 861	306 923
1001.29	Staat	503 594	100 857	30 116	65 698	306 923
1001.30	Gemeinden/Gv.	68 163	-	-	68 163	-
1001.31	Unmittelbare Ausgaben	1 197 672	190 357	30 116	446 040	531 159
1001.32	Staat	1 001 016	190 357	30 116	249 384	531 159
1001.33	Gemeinden/Gv.	196 656	-	-	196 656	-
1001.34	Zahlungen an Öffentlichen Gesamthaushalt	580 061	191 295	-	183 014	205 752
1001.35	Staat	520 265	191 295	-	123 218	205 752
1001.36	Gemeinden/Gv.	59 796	-	-	59 796	-
1001.37	Bruttoausgaben	1 777 733	381 652	30 116	629 054	736 911
1001.38	Staat	1 521 281	381 652	30 116	372 602	736 911
1001.39	Gemeinden/Gv.	256 453	-	-	256 453	-
1001.40	abzügl. Zahlungen von gleicher Ebene	566 109	34 054	-	169 773	203 165
1001.41	Staat	434 587	34 054	-	41 550	203 165
1001.42	Gemeinden/Gv.	47 788	-	-	47 788	-
1001.43	Bereinigte Ausgaben	1 211 625	347 598	30 116	459 281	533 746
1001.44	Staat	1 086 694	347 598	30 116	331 052	533 746
1001.45	Gemeinden/Gv.	208 664	-	-	208 664	-
1001.46	Laufende Rechnung	1 121 307	312 150	30 116	398 359	532 773
1001.47	Staat	1 016 636	312 150	30 116	290 644	532 773
1001.48	Gemeinden/Gv.	179 732	-	-	179 732	-
1001.49	Kapitalrechnung	90 317	35 448	-	60 922	973
1001.50	Staat	70 058	35 448	-	40 408	973
1001.51	Gemeinden/Gv.	28 933	-	-	28 933	-
1001.52	abzügl. Zahlungen v. and. Ebenen d. Öff. Gesamthaushalts	-	3 149	-	54 719	101 248
1001.53	Staat	5 900	3 149	-	57 321	101 248
1001.54	Gemeinden/Gv.	77 833	-	-	77 833	-
1001.55	Nettoausgaben	1 211 625	344 449	30 116	404 562	432 498
1001.56	Staat	1 080 794	344 449	30 116	273 731	432 498
1001.57	Gemeinden/Gv.	130 831	-	-	130 831	-
1001.58	Unmittelbare Einnahmen	1 212 740	340 233	30 116	403 973	438 418
1001.59	Staat	1 081 816	340 233	30 116	273 050	438 418
1001.60	Gemeinden/Gv.	130 923	-	-	130 923	-
1001.61	Darunter Gebühren, Entgelte	56 459	14 669	-	39 974	1 816
1001.62	Staat	33 043	14 669	-	16 558	1 816
1001.63	Gemeinden/Gv.	23 415	-	-	23 415	-

1 Ausgaben und Einnahmen des Öffentlichen Gesamthaushalts - Kern- und Extrahaushalte

1.2 Ausgaben und Einnahmen ausgewählter Aufgabenbereiche

1.2.2 Ausgaben und Einnahmen ausgewählter Aufgabenbereiche nach Arten und Ebenen
Mill. EUR

Lfd. Nr.	Art der Ausgaben / Einnahmen	Insgesamt	Bund	EU-Anteile	Länder	Sozialversicherung
	1002 Politische Führung und zentrale Verwaltung					
1002.1	Personalausgaben	22 840	2 204	-	20 634	3
1002.2	Staat	9 036	2 204	-	6 829	3
1002.3	Gemeinden/Gv.	13 804	-	-	13 804	-
1002.4	Unterhaltung des unbewegl. Vermögens	1 136	28	-	1 107	-
1002.5	Staat	180	28	-	151	-
1002.6	Gemeinden/Gv.	956	-	-	956	-
1002.7	Bewirtschaftung der Grundstücke	2 838	154	-	2 684	-
1002.8	Staat	488	154	-	334	-
1002.9	Gemeinden/Gv.	2 350	-	-	2 350	-
1002.10	Übriger laufender Sachaufwand	11 373	1 231	-	10 142	0
1002.11	Staat	5 030	1 231	-	3 799	0
1002.12	Gemeinden/Gv.	6 343	-	-	6 343	-
1002.13	Baumaßnahmen	2 066	85	-	1 981	-
1002.14	Staat	637	85	-	552	-
1002.15	Gemeinden/Gv.	1 429	-	-	1 429	-
1002.16	Erwerb von unbeweglichem Sachvermögen	1 163	0	-	1 163	-
1002.17	Staat	381	0	-	380	-
1002.18	Gemeinden/Gv.	783	-	-	783	-
1002.19	Erwerb von beweglichem Sachvermögen	1 222	180	-	1 042	-
1002.20	Staat	704	180	-	524	-
1002.21	Gemeinden/Gv.	518	-	-	518	-
1002.22	Erwerb von Beteiligungen	881	-	-	881	-
1002.23	Staat	18	-	-	18	-
1002.24	Gemeinden/Gv.	863	-	-	863	-
1002.25	Inanspruchnahme aus Gewährleistungen	-	-	-	-	-
1002.26	Staat	-	-	-	-	-
1002.27	Gemeinden/Gv.	-	-	-	-	-
1002.28	Zahlungen an andere Bereiche	2 449	276	-	2 174	-
1002.29	Staat	2 113	276	-	1 838	-
1002.30	Gemeinden/Gv.	336	-	-	336	-
1002.31	Unmittelbare Ausgaben	45 967	4 157	-	41 807	3
1002.32	Staat	18 586	4 157	-	14 426	3
1002.33	Gemeinden/Gv.	27 381	-	-	27 381	-
1002.34	Zahlungen an Öffentlichen Gesamthaushalt	3 329	366	-	2 963	-
1002.35	Staat	1 647	366	-	1 281	-
1002.36	Gemeinden/Gv.	1 683	-	-	1 683	-
1002.37	Bruttoausgaben	49 297	4 523	-	44 770	3
1002.38	Staat	20 233	4 523	-	15 706	3
1002.39	Gemeinden/Gv.	29 064	-	-	29 064	-
1002.40	abzügl. Zahlungen von gleicher Ebene	4 917	-	-	4 188	-
1002.41	Staat	2 203	-	-	1 680	-
1002.42	Gemeinden/Gv.	1 770	-	-	1 770	-
1002.43	Bereinigte Ausgaben	44 380	4 523	-	40 582	3
1002.44	Staat	18 030	4 523	-	14 026	3
1002.45	Gemeinden/Gv.	27 294	-	-	27 294	-
1002.46	Laufende Rechnung	37 717	4 219	-	34 188	3
1002.47	Staat	15 195	4 219	-	11 490	3
1002.48	Gemeinden/Gv.	23 188	-	-	23 188	-
1002.49	Kapitalrechnung	6 663	304	-	6 394	-
1002.50	Staat	2 835	304	-	2 536	-
1002.51	Gemeinden/Gv.	4 107	-	-	4 107	-
1002.52	abzügl. Zahlungen v. and. Ebenen d. Öff. Gesamthaushalts	-	2	-	727	-
1002.53	Staat	22	2	-	543	-
1002.54	Gemeinden/Gv.	922	-	-	922	-
1002.55	Nettoausgaben	44 380	4 521	-	39 855	3
1002.56	Staat	18 008	4 521	-	13 483	3
1002.57	Gemeinden/Gv.	26 372	-	-	26 372	-
1002.58	Unmittelbare Einnahmen	12 426	317	-	12 106	3
1002.59	Staat	6 139	317	-	5 819	3
1002.60	Gemeinden/Gv.	6 287	-	-	6 287	-
1002.61	Darunter Gebühren, Entgelte	5 075	99	-	4 973	3
1002.62	Staat	3 462	99	-	3 360	3
1002.63	Gemeinden/Gv.	1 613	-	-	1 613	-

1 Ausgaben und Einnahmen des Öffentlichen Gesamthaushalts -

Kern- und Extrahaushalte

1.2 Ausgaben und Einnahmen ausgewählter Aufgabenbereiche

1.2.2 Ausgaben und Einnahmen ausgewählter Aufgabenbereiche nach Arten und Ebenen

Mill. EUR

Lfd. Nr.	Art der Ausgaben / Einnahmen	Insgesamt	Bund	EU-Anteile	Länder	Sozialversicherung
	1003 Politische Führung					
1003.1	Personalausgaben	4 878	1 732	-	3 146	-
1003.2	Staat	4 878	1 732	-	3 146	-
1003.3	Gemeinden/Gv.	-	-	-	-	-
1003.4	Unterhaltung des unbewegl. Vermögens	54	26	-	27	-
1003.5	Staat	54	26	-	27	-
1003.6	Gemeinden/Gv.	-	-	-	-	-
1003.7	Bewirtschaftung der Grundstücke	229	130	-	98	-
1003.8	Staat	229	130	-	98	-
1003.9	Gemeinden/Gv.	-	-	-	-	-
1003.10	Übriger laufender Sachaufwand	1 342	508	-	834	-
1003.11	Staat	1 342	508	-	834	-
1003.12	Gemeinden/Gv.	-	-	-	-	-
1003.13	Baumaßnahmen	86	54	-	32	-
1003.14	Staat	86	54	-	32	-
1003.15	Gemeinden/Gv.	-	-	-	-	-
1003.16	Erwerb von unbeweglichem Sachvermögen	10	0	-	10	-
1003.17	Staat	10	0	-	10	-
1003.18	Gemeinden/Gv.	-	-	-	-	-
1003.19	Erwerb von beweglichem Sachvermögen	221	147	-	74	-
1003.20	Staat	221	147	-	74	-
1003.21	Gemeinden/Gv.	-	-	-	-	-
1003.22	Erwerb von Beteiligungen	-	-	-	-	-
1003.23	Staat	-	-	-	-	-
1003.24	Gemeinden/Gv.	-	-	-	-	-
1003.25	Inanspruchnahme aus Gewährleistungen	-	-	-	-	-
1003.26	Staat	-	-	-	-	-
1003.27	Gemeinden/Gv.	-	-	-	-	-
1003.28	Zahlungen an andere Bereiche	450	275	-	175	-
1003.29	Staat	450	275	-	175	-
1003.30	Gemeinden/Gv.	-	-	-	-	-
1003.31	Unmittelbare Ausgaben	7 268	2 872	-	4 396	-
1003.32	Staat	7 268	2 872	-	4 396	-
1003.33	Gemeinden/Gv.	-	-	-	-	-
1003.34	Zahlungen an Öffentlichen Gesamthaushalt	177	75	-	103	-
1003.35	Staat	177	75	-	103	-
1003.36	Gemeinden/Gv.	-	-	-	-	-
1003.37	Bruttoausgaben	7 445	2 946	-	4 499	-
1003.38	Staat	7 445	2 946	-	4 499	-
1003.39	Gemeinden/Gv.	-	-	-	-	-
1003.40	abzügl. Zahlungen von gleicher Ebene	121	-	-	38	-
1003.41	Staat	119	-	-	37	-
1003.42	Gemeinden/Gv.	-	-	-	-	-
1003.43	Bereinigte Ausgaben	7 325	2 946	-	4 461	-
1003.44	Staat	7 326	2 946	-	4 462	-
1003.45	Gemeinden/Gv.	-	-	-	-	-
1003.46	Laufende Rechnung	6 964	2 707	-	4 339	-
1003.47	Staat	6 965	2 707	-	4 340	-
1003.48	Gemeinden/Gv.	-	-	-	-	-
1003.49	Kapitalrechnung	361	239	-	122	-
1003.50	Staat	361	239	-	122	-
1003.51	Gemeinden/Gv.	-	-	-	-	-
1003.52	abzügl. Zahlungen v. and. Ebenen d. Öff. Gesamthaushalts	-	2	-	81	-
1003.53	Staat	1	2	-	82	-
1003.54	Gemeinden/Gv.	-	-	-	-	-
1003.55	Nettoausgaben	7 325	2 944	-	4 380	-
1003.56	Staat	7 325	2 944	-	4 380	-
1003.57	Gemeinden/Gv.	-	-	-	-	-
1003.58	Unmittelbare Einnahmen	417	186	-	232	-
1003.59	Staat	417	186	-	232	-
1003.60	Gemeinden/Gv.	-	-	-	-	-
1003.61	Darunter Gebühren, Entgelte	48	2	-	46	-
1003.62	Staat	48	2	-	46	-
1003.63	Gemeinden/Gv.	-	-	-	-	-

1 Ausgaben und Einnahmen des Öffentlichen Gesamthaushalts -

Kern- und Extrahaushalte

1.2 Ausgaben und Einnahmen ausgewählter Aufgabenbereiche

1.2.2 Ausgaben und Einnahmen ausgewählter Aufgabenbereiche nach Arten und Ebenen

Mill. EUR

Lfd. Nr.	Art der Ausgaben / Einnahmen	Insgesamt	Bund	EU-Anteile	Länder	Sozialversicherung
	1004 Innere Verwaltung					
1004.1	Personalausgaben	15 817	121	-	15 696	-
1004.2	Staat	2 581	121	-	2 460	-
1004.3	Gemeinden/Gv.	13 236	-	-	13 236	-
1004.4	Unterhaltung des unbewegl. Vermögens	973	0	-	973	-
1004.5	Staat	40	0	-	40	-
1004.6	Gemeinden/Gv.	933	-	-	933	-
1004.7	Bewirtschaftung der Grundstücke	2 477	8	-	2 469	-
1004.8	Staat	140	8	-	132	-
1004.9	Gemeinden/Gv.	2 337	-	-	2 337	-
1004.10	Übriger laufender Sachaufwand	6 997	63	-	6 934	-
1004.11	Staat	841	63	-	778	-
1004.12	Gemeinden/Gv.	6 156	-	-	6 156	-
1004.13	Baumaßnahmen	1 456	1	-	1 454	-
1004.14	Staat	30	1	-	28	-
1004.15	Gemeinden/Gv.	1 426	-	-	1 426	-
1004.16	Erwerb von unbeweglichem Sachvermögen	799	-	-	799	-
1004.17	Staat	16	-	-	16	-
1004.18	Gemeinden/Gv.	783	-	-	783	-
1004.19	Erwerb von beweglichem Sachvermögen	604	15	-	588	-
1004.20	Staat	89	15	-	74	-
1004.21	Gemeinden/Gv.	514	-	-	514	-
1004.22	Erwerb von Beteiligungen	877	-	-	877	-
1004.23	Staat	14	-	-	14	-
1004.24	Gemeinden/Gv.	863	-	-	863	-
1004.25	Inanspruchnahme aus Gewährleistungen	-	-	-	-	-
1004.26	Staat	-	-	-	-	-
1004.27	Gemeinden/Gv.	-	-	-	-	-
1004.28	Zahlungen an andere Bereiche	1 875	0	-	1 875	-
1004.29	Staat	1 539	0	-	1 539	-
1004.30	Gemeinden/Gv.	335	-	-	335	-
1004.31	Unmittelbare Ausgaben	31 874	209	-	31 665	-
1004.32	Staat	5 290	209	-	5 081	-
1004.33	Gemeinden/Gv.	26 584	-	-	26 584	-
1004.34	Zahlungen an Öffentlichen Gesamthaushalt	2 358	31	-	2 327	-
1004.35	Staat	680	31	-	649	-
1004.36	Gemeinden/Gv.	1 678	-	-	1 678	-
1004.37	Bruttoausgaben	34 232	240	-	33 992	-
1004.38	Staat	5 970	240	-	5 730	-
1004.39	Gemeinden/Gv.	28 262	-	-	28 262	-
1004.40	abzügl. Zahlungen von gleicher Ebene	3 171	-	-	2 955	-
1004.41	Staat	622	-	-	611	-
1004.42	Gemeinden/Gv.	1 612	-	-	1 612	-
1004.43	Bereinigte Ausgaben	31 062	240	-	31 037	-
1004.44	Staat	5 349	240	-	5 120	-
1004.45	Gemeinden/Gv.	26 650	-	-	26 650	-
1004.46	Laufende Rechnung	25 605	224	-	25 562	-
1004.47	Staat	3 713	224	-	3 496	-
1004.48	Gemeinden/Gv.	22 551	-	-	22 551	-
1004.49	Kapitalrechnung	5 457	17	-	5 475	-
1004.50	Staat	1 635	17	-	1 624	-
1004.51	Gemeinden/Gv.	4 099	-	-	4 099	-
1004.52	abzügl. Zahlungen v. and. Ebenen d. Öff. Gesamthaushalts	-	-	-	216	-
1004.53	Staat	20	-	-	31	-
1004.54	Gemeinden/Gv.	917	-	-	917	-
1004.55	Nettoausgaben	31 062	240	-	30 822	-
1004.56	Staat	5 329	240	-	5 089	-
1004.57	Gemeinden/Gv.	25 733	-	-	25 733	-
1004.58	Unmittelbare Einnahmen	8 739	7	-	8 732	-
1004.59	Staat	2 498	7	-	2 490	-
1004.60	Gemeinden/Gv.	6 242	-	-	6 242	-
1004.61	Darunter Gebühren, Entgelte	2 287	3	-	2 284	-
1004.62	Staat	689	3	-	687	-
1004.63	Gemeinden/Gv.	1 597	-	-	1 597	-

1 Ausgaben und Einnahmen des Öffentlichen Gesamthaushalts - Kern- und Extrahaushalte

1.2 Ausgaben und Einnahmen ausgewählter Aufgabenbereiche

1.2.2 Ausgaben und Einnahmen ausgewählter Aufgabenbereiche nach Arten und Ebenen
Mill. EUR

Lfd. Nr.	Art der Ausgaben / Einnahmen	Insgesamt	Bund	EU-Anteile	Länder	Sozialversicherung
	1005 Auswärtige Angelegenheiten					
1005.1	Personalausgaben	1 206	1 201	-	4	-
1005.2	Staat	1 206	1 201	-	4	-
1005.3	Gemeinden/Gv.	-	-	-	-	-
1005.4	Unterhaltung des unbewegl. Vermögens	20	20	-	0	-
1005.5	Staat	20	20	-	0	-
1005.6	Gemeinden/Gv.	-	-	-	-	-
1005.7	Bewirtschaftung der Grundstücke	33	33	-	0	-
1005.8	Staat	33	33	-	0	-
1005.9	Gemeinden/Gv.	-	-	-	-	-
1005.10	Übriger laufender Sachaufwand	1 473	1 462	-	11	-
1005.11	Staat	1 473	1 462	-	11	-
1005.12	Gemeinden/Gv.	-	-	-	-	-
1005.13	Baumaßnahmen	96	95	-	0	-
1005.14	Staat	96	95	-	0	-
1005.15	Gemeinden/Gv.	-	-	-	-	-
1005.16	Erwerb von unbeweglichem Sachvermögen	32	31	-	1	-
1005.17	Staat	32	31	-	1	-
1005.18	Gemeinden/Gv.	-	-	-	-	-
1005.19	Erwerb von beweglichem Sachvermögen	26	26	-	0	-
1005.20	Staat	26	26	-	0	-
1005.21	Gemeinden/Gv.	-	-	-	-	-
1005.22	Erwerb von Beteiligungen	8 767	8 767	-	-	-
1005.23	Staat	8 767	8 767	-	-	-
1005.24	Gemeinden/Gv.	-	-	-	-	-
1005.25	Inanspruchnahme aus Gewährleistungen	-	-	-	-	-
1005.26	Staat	-	-	-	-	-
1005.27	Gemeinden/Gv.	-	-	-	-	-
1005.28	Zahlungen an andere Bereiche	33 795	8 835	24 943	17	-
1005.29	Staat	33 795	8 835	24 943	17	-
1005.30	Gemeinden/Gv.	-	-	-	-	-
1005.31	Unmittelbare Ausgaben	45 448	20 471	24 943	33	-
1005.32	Staat	45 448	20 471	24 943	33	-
1005.33	Gemeinden/Gv.	-	-	-	-	-
1005.34	Zahlungen an Öffentlichen Gesamthaushalt	39	36	-	3	-
1005.35	Staat	39	36	-	3	-
1005.36	Gemeinden/Gv.	-	-	-	-	-
1005.37	Bruttoausgaben	45 487	20 507	24 943	36	-
1005.38	Staat	45 487	20 507	24 943	36	-
1005.39	Gemeinden/Gv.	-	-	-	-	-
1005.40	abzügl. Zahlungen von gleicher Ebene	10	5	-	0	-
1005.41	Staat	10	5	-	0	-
1005.42	Gemeinden/Gv.	-	-	-	-	-
1005.43	Bereinigte Ausgaben	45 477	20 503	24 943	36	-
1005.44	Staat	45 477	20 503	24 943	36	-
1005.45	Gemeinden/Gv.	-	-	-	-	-
1005.46	Laufende Rechnung	32 562	7 589	24 943	35	-
1005.47	Staat	32 562	7 589	24 943	35	-
1005.48	Gemeinden/Gv.	-	-	-	-	-
1005.49	Kapitalrechnung	12 915	12 914	-	1	-
1005.50	Staat	12 915	12 914	-	1	-
1005.51	Gemeinden/Gv.	-	-	-	-	-
1005.52	abzügl. Zahlungen v. and. Ebenen d. Öff. Gesamthaushalts	-	-	-	5	-
1005.53	Staat	-	-	-	5	-
1005.54	Gemeinden/Gv.	-	-	-	-	-
1005.55	Nettoausgaben	45 477	20 503	24 943	30	-
1005.56	Staat	45 477	20 503	24 943	30	-
1005.57	Gemeinden/Gv.	-	-	-	-	-
1005.58	Unmittelbare Einnahmen	2 935	4 015	-1 082	2	-
1005.59	Staat	2 935	4 015	-1 082	2	-
1005.60	Gemeinden/Gv.	-	-	-	-	-
1005.61	Darunter Gebühren, Entgelte	2 156	2 156	-	-	-
1005.62	Staat	2 156	2 156	-	-	-
1005.63	Gemeinden/Gv.	-	-	-	-	-

1 Ausgaben und Einnahmen des Öffentlichen Gesamthaushalts -

Kern- und Extrahaushalte

1.2 Ausgaben und Einnahmen ausgewählter Aufgabenbereiche

1.2.2 Ausgaben und Einnahmen ausgewählter Aufgabenbereiche nach Arten und Ebenen

Mill. EUR

Lfd. Nr.	Art der Ausgaben / Einnahmen	Insgesamt	Bund	EU-Anteile	Länder	Sozialversicherung
1006 Wirtschaftliche Zusammenarbeit und Entwicklung						
1006.1	Personalausgaben	686	683	-	3	-
1006.2	Staat	686	683	-	3	-
1006.3	Gemeinden/Gv.	-	-	-	-	-
1006.4	Unterhaltung des unbewegl. Vermögens	0	-	-	0	-
1006.5	Staat	0	-	-	0	-
1006.6	Gemeinden/Gv.	-	-	-	-	-
1006.7	Bewirtschaftung der Grundstücke	0	-	-	0	-
1006.8	Staat	0	-	-	0	-
1006.9	Gemeinden/Gv.	-	-	-	-	-
1006.10	Übriger laufender Sachaufwand	1 369	1 365	-	4	-
1006.11	Staat	1 369	1 365	-	4	-
1006.12	Gemeinden/Gv.	-	-	-	-	-
1006.13	Baumaßnahmen	13	13	-	0	-
1006.14	Staat	13	13	-	0	-
1006.15	Gemeinden/Gv.	-	-	-	-	-
1006.16	Erwerb von unbeweglichem Sachvermögen	14	14	-	1	-
1006.17	Staat	14	14	-	1	-
1006.18	Gemeinden/Gv.	-	-	-	-	-
1006.19	Erwerb von beweglichem Sachvermögen	17	17	-	0	-
1006.20	Staat	17	17	-	0	-
1006.21	Gemeinden/Gv.	-	-	-	-	-
1006.22	Erwerb von Beteiligungen	80	80	-	-	-
1006.23	Staat	80	80	-	-	-
1006.24	Gemeinden/Gv.	-	-	-	-	-
1006.25	Inanspruchnahme aus Gewährleistungen	-	-	-	-	-
1006.26	Staat	-	-	-	-	-
1006.27	Gemeinden/Gv.	-	-	-	-	-
1006.28	Zahlungen an andere Bereiche	30 796	5 845	24 943	8	-
1006.29	Staat	30 796	5 845	24 943	8	-
1006.30	Gemeinden/Gv.	-	-	-	-	-
1006.31	Unmittelbare Ausgaben	32 976	8 017	24 943	16	-
1006.32	Staat	32 976	8 017	24 943	16	-
1006.33	Gemeinden/Gv.	-	-	-	-	-
1006.34	Zahlungen an Öffentlichen Gesamthaushalt	29	26	-	3	-
1006.35	Staat	29	26	-	3	-
1006.36	Gemeinden/Gv.	-	-	-	-	-
1006.37	Bruttoausgaben	33 004	8 042	24 943	19	-
1006.38	Staat	33 004	8 042	24 943	19	-
1006.39	Gemeinden/Gv.	-	-	-	-	-
1006.40	abzügl. Zahlungen von gleicher Ebene	1	0	-	0	-
1006.41	Staat	1	0	-	0	-
1006.42	Gemeinden/Gv.	-	-	-	-	-
1006.43	Bereinigte Ausgaben	33 004	8 042	24 943	18	-
1006.44	Staat	33 004	8 042	24 943	18	-
1006.45	Gemeinden/Gv.	-	-	-	-	-
1006.46	Laufende Rechnung	28 910	3 949	24 943	18	-
1006.47	Staat	28 910	3 949	24 943	18	-
1006.48	Gemeinden/Gv.	-	-	-	-	-
1006.49	Kapitalrechnung	4 094	4 093	-	1	-
1006.50	Staat	4 094	4 093	-	1	-
1006.51	Gemeinden/Gv.	-	-	-	-	-
1006.52	abzügl. Zahlungen v. and. Ebenen d. Öff. Gesamthaushalts	-	-	-	0	-
1006.53	Staat	-	-	-	0	-
1006.54	Gemeinden/Gv.	-	-	-	-	-
1006.55	Nettoausgaben	33 004	8 042	24 943	18	-
1006.56	Staat	33 004	8 042	24 943	18	-
1006.57	Gemeinden/Gv.	-	-	-	-	-
1006.58	Unmittelbare Einnahmen	1 704	2 785	-1 082	1	-
1006.59	Staat	1 704	2 785	-1 082	1	-
1006.60	Gemeinden/Gv.	-	-	-	-	-
1006.61	Darunter Gebühren, Entgelte	2 042	2 042	-	-	-
1006.62	Staat	2 042	2 042	-	-	-
1006.63	Gemeinden/Gv.	-	-	-	-	-

1 Ausgaben und Einnahmen des Öffentlichen Gesamthaushalts -

Kern- und Extrahaushalte

1.2 Ausgaben und Einnahmen ausgewählter Aufgabenbereiche

1.2.2 Ausgaben und Einnahmen ausgewählter Aufgabenbereiche nach Arten und Ebenen

Mill. EUR

Lfd. Nr.	Art der Ausgaben / Einnahmen	Insgesamt	Bund	EU-Anteile	Länder	Sozialversicherung
	1007 Verteidigung					
1007.1	Personalausgaben	11 278	11 278	-	-	-
1007.2	Staat	11 278	11 278	-	-	-
1007.3	Gemeinden/Gv.	-	-	-	-	-
1007.4	Unterhaltung des unbewegl. Vermögens	141	141	-	-	-
1007.5	Staat	141	141	-	-	-
1007.6	Gemeinden/Gv.	-	-	-	-	-
1007.7	Bewirtschaftung der Grundstücke	936	936	-	-	-
1007.8	Staat	936	936	-	-	-
1007.9	Gemeinden/Gv.	-	-	-	-	-
1007.10	Übriger laufender Sachaufwand	13 929	13 929	-	-	-
1007.11	Staat	13 929	13 929	-	-	-
1007.12	Gemeinden/Gv.	-	-	-	-	-
1007.13	Baumaßnahmen	2	2	-	-	-
1007.14	Staat	2	2	-	-	-
1007.15	Gemeinden/Gv.	-	-	-	-	-
1007.16	Erwerb von unbeweglichem Sachvermögen	1	1	-	-	-
1007.17	Staat	1	1	-	-	-
1007.18	Gemeinden/Gv.	-	-	-	-	-
1007.19	Erwerb von beweglichem Sachvermögen	6	6	-	-	-
1007.20	Staat	6	6	-	-	-
1007.21	Gemeinden/Gv.	-	-	-	-	-
1007.22	Erwerb von Beteiligungen	6	6	-	-	-
1007.23	Staat	6	6	-	-	-
1007.24	Gemeinden/Gv.	-	-	-	-	-
1007.25	Inanspruchnahme aus Gewährleistungen	-	-	-	-	-
1007.26	Staat	-	-	-	-	-
1007.27	Gemeinden/Gv.	-	-	-	-	-
1007.28	Zahlungen an andere Bereiche	524	524	-	-	-
1007.29	Staat	524	524	-	-	-
1007.30	Gemeinden/Gv.	-	-	-	-	-
1007.31	Unmittelbare Ausgaben	26 824	26 824	-	-	-
1007.32	Staat	26 824	26 824	-	-	-
1007.33	Gemeinden/Gv.	-	-	-	-	-
1007.34	Zahlungen an Öffentlichen Gesamthaushalt	341	341	-	-	-
1007.35	Staat	341	341	-	-	-
1007.36	Gemeinden/Gv.	-	-	-	-	-
1007.37	Bruttoausgaben	27 164	27 164	-	-	-
1007.38	Staat	27 164	27 164	-	-	-
1007.39	Gemeinden/Gv.	-	-	-	-	-
1007.40	abzügl. Zahlungen von gleicher Ebene	0	-	-	-	-
1007.41	Staat	-	-	-	-	-
1007.42	Gemeinden/Gv.	-	-	-	-	-
1007.43	Bereinigte Ausgaben	27 164	27 164	-	-	-
1007.44	Staat	27 164	27 164	-	-	-
1007.45	Gemeinden/Gv.	-	-	-	-	-
1007.46	Laufende Rechnung	27 097	27 097	-	-	-
1007.47	Staat	27 097	27 097	-	-	-
1007.48	Gemeinden/Gv.	-	-	-	-	-
1007.49	Kapitalrechnung	67	67	-	-	-
1007.50	Staat	67	67	-	-	-
1007.51	Gemeinden/Gv.	-	-	-	-	-
1007.52	abzügl. Zahlungen v. and. Ebenen d. Öff. Gesamthaushalts	-	0	-	-	-
1007.53	Staat	0	0	-	-	-
1007.54	Gemeinden/Gv.	-	-	-	-	-
1007.55	Nettoausgaben	27 164	27 164	-	-	-
1007.56	Staat	27 164	27 164	-	-	-
1007.57	Gemeinden/Gv.	-	-	-	-	-
1007.58	Unmittelbare Einnahmen	762	762	-	-	-
1007.59	Staat	762	762	-	-	-
1007.60	Gemeinden/Gv.	-	-	-	-	-
1007.61	Darunter Gebühren, Entgelte	390	390	-	-	-
1007.62	Staat	390	390	-	-	-
1007.63	Gemeinden/Gv.	-	-	-	-	-

1 Ausgaben und Einnahmen des Öffentlichen Gesamthaushalts - Kern- und Extrahaushalte

1.2 Ausgaben und Einnahmen ausgewählter Aufgabenbereiche

1.2.2 Ausgaben und Einnahmen ausgewählter Aufgabenbereiche nach Arten und Ebenen
Mill. EUR

Lfd. Nr.	Art der Ausgaben / Einnahmen	Insgesamt	Bund	EU-Anteile	Länder	Sozialversicherung
	1008 Öffentliche Sicherheit und Ordnung					
1008.1	Personalausgaben	18 901	2 090	-	16 811	-
1008.2	Staat	13 770	2 090	-	11 680	-
1008.3	Gemeinden/Gv.	5 131	-	-	5 131	-
1008.4	Unterhaltung des unbewegl. Vermögens	179	6	-	173	-
1008.5	Staat	63	6	-	57	-
1008.6	Gemeinden/Gv.	116	-	-	116	-
1008.7	Bewirtschaftung der Grundstücke	591	89	-	502	-
1008.8	Staat	397	89	-	308	-
1008.9	Gemeinden/Gv.	194	-	-	194	-
1008.10	Übriger laufender Sachaufwand	5 944	1 345	-	4 600	-
1008.11	Staat	3 517	1 345	-	2 172	-
1008.12	Gemeinden/Gv.	2 427	-	-	2 427	-
1008.13	Baumaßnahmen	733	135	-	598	-
1008.14	Staat	353	135	-	218	-
1008.15	Gemeinden/Gv.	380	-	-	380	-
1008.16	Erwerb von unbeweglichem Sachvermögen	75	46	-	29	-
1008.17	Staat	53	46	-	7	-
1008.18	Gemeinden/Gv.	23	-	-	23	-
1008.19	Erwerb von beweglichem Sachvermögen	1 498	330	-	1 168	-
1008.20	Staat	858	330	-	529	-
1008.21	Gemeinden/Gv.	639	-	-	639	-
1008.22	Erwerb von Beteiligungen	5	-	-	5	-
1008.23	Staat	-	-	-	-	-
1008.24	Gemeinden/Gv.	5	-	-	5	-
1008.25	Inanspruchnahme aus Gewährleistungen	-	-	-	-	-
1008.26	Staat	-	-	-	-	-
1008.27	Gemeinden/Gv.	-	-	-	-	-
1008.28	Zahlungen an andere Bereiche	276	135	-	141	-
1008.29	Staat	186	135	-	51	-
1008.30	Gemeinden/Gv.	90	-	-	90	-
1008.31	Unmittelbare Ausgaben	28 201	4 175	-	24 026	-
1008.32	Staat	19 197	4 175	-	15 022	-
1008.33	Gemeinden/Gv.	9 004	-	-	9 004	-
1008.34	Zahlungen an Öffentlichen Gesamthaushalt	1 178	281	-	897	-
1008.35	Staat	673	281	-	392	-
1008.36	Gemeinden/Gv.	505	-	-	505	-
1008.37	Bruttoausgaben	29 379	4 456	-	24 924	-
1008.38	Staat	19 870	4 456	-	15 414	-
1008.39	Gemeinden/Gv.	9 509	-	-	9 509	-
1008.40	abzügl. Zahlungen von gleicher Ebene	1 205	179	-	732	-
1008.41	Staat	466	179	-	33	-
1008.42	Gemeinden/Gv.	287	-	-	287	-
1008.43	Bereinigte Ausgaben	28 175	4 277	-	24 191	-
1008.44	Staat	19 405	4 277	-	15 381	-
1008.45	Gemeinden/Gv.	9 223	-	-	9 223	-
1008.46	Laufende Rechnung	25 836	3 763	-	22 349	-
1008.47	Staat	17 928	3 763	-	14 403	-
1008.48	Gemeinden/Gv.	8 169	-	-	8 169	-
1008.49	Kapitalrechnung	2 339	514	-	1 843	-
1008.50	Staat	1 476	514	-	979	-
1008.51	Gemeinden/Gv.	1 054	-	-	1 054	-
1008.52	abzügl. Zahlungen v. and. Ebenen d. Öff. Gesamthaushalts	-	72	-	221	-
1008.53	Staat	5	72	-	186	-
1008.54	Gemeinden/Gv.	447	-	-	447	-
1008.55	Nettoausgaben	28 175	4 204	-	23 970	-
1008.56	Staat	19 399	4 204	-	15 195	-
1008.57	Gemeinden/Gv.	8 775	-	-	8 775	-
1008.58	Unmittelbare Einnahmen	5 988	472	-	5 516	-
1008.59	Staat	1 503	472	-	1 032	-
1008.60	Gemeinden/Gv.	4 484	-	-	4 484	-
1008.61	Darunter Gebühren, Entgelte	3 976	389	-	3 587	-
1008.62	Staat	900	389	-	511	-
1008.63	Gemeinden/Gv.	3 076	-	-	3 076	-

1 Ausgaben und Einnahmen des Öffentlichen Gesamthaushalts -

Kern- und Extrahaushalte

1.2 Ausgaben und Einnahmen ausgewählter Aufgabenbereiche

1.2.2 Ausgaben und Einnahmen ausgewählter Aufgabenbereiche nach Arten und Ebenen

Mill. EUR

Lfd. Nr.	Art der Ausgaben / Einnahmen	Insgesamt	Bund	EU-Anteile	Länder	Sozialversicherung
	1009 Polizei					
1009.1	Personalausgaben	12 897	1 881	-	11 016	-
1009.2	Staat	12 897	1 881	-	11 016	-
1009.3	Gemeinden/Gv.	-	-	-	-	-
1009.4	Unterhaltung des unbewegl. Vermögens	52	4	-	48	-
1009.5	Staat	52	4	-	48	-
1009.6	Gemeinden/Gv.	-	-	-	-	-
1009.7	Bewirtschaftung der Grundstücke	344	72	-	272	-
1009.8	Staat	344	72	-	272	-
1009.9	Gemeinden/Gv.	-	-	-	-	-
1009.10	Übriger laufender Sachaufwand	2 708	887	-	1 821	-
1009.11	Staat	2 708	887	-	1 821	-
1009.12	Gemeinden/Gv.	-	-	-	-	-
1009.13	Baumaßnahmen	318	129	-	189	-
1009.14	Staat	318	129	-	189	-
1009.15	Gemeinden/Gv.	-	-	-	-	-
1009.16	Erwerb von unbeweglichem Sachvermögen	51	46	-	5	-
1009.17	Staat	51	46	-	5	-
1009.18	Gemeinden/Gv.	-	-	-	-	-
1009.19	Erwerb von beweglichem Sachvermögen	666	226	-	439	-
1009.20	Staat	666	226	-	439	-
1009.21	Gemeinden/Gv.	-	-	-	-	-
1009.22	Erwerb von Beteiligungen	-	-	-	-	-
1009.23	Staat	-	-	-	-	-
1009.24	Gemeinden/Gv.	-	-	-	-	-
1009.25	Inanspruchnahme aus Gewährleistungen	-	-	-	-	-
1009.26	Staat	-	-	-	-	-
1009.27	Gemeinden/Gv.	-	-	-	-	-
1009.28	Zahlungen an andere Bereiche	22	16	-	6	-
1009.29	Staat	22	16	-	6	-
1009.30	Gemeinden/Gv.	-	-	-	-	-
1009.31	Unmittelbare Ausgaben	17 057	3 262	-	13 795	-
1009.32	Staat	17 057	3 262	-	13 795	-
1009.33	Gemeinden/Gv.	-	-	-	-	-
1009.34	Zahlungen an Öffentlichen Gesamthaushalt	426	276	-	149	-
1009.35	Staat	426	276	-	149	-
1009.36	Gemeinden/Gv.	-	-	-	-	-
1009.37	Bruttoausgaben	17 483	3 538	-	13 945	-
1009.38	Staat	17 483	3 538	-	13 945	-
1009.39	Gemeinden/Gv.	-	-	-	-	-
1009.40	abzügl. Zahlungen von gleicher Ebene	423	179	-	31	-
1009.41	Staat	419	179	-	27	-
1009.42	Gemeinden/Gv.	-	-	-	-	-
1009.43	Bereinigte Ausgaben	17 060	3 359	-	13 914	-
1009.44	Staat	17 063	3 359	-	13 918	-
1009.45	Gemeinden/Gv.	-	-	-	-	-
1009.46	Laufende Rechnung	16 019	2 958	-	13 258	-
1009.47	Staat	16 023	2 958	-	13 261	-
1009.48	Gemeinden/Gv.	-	-	-	-	-
1009.49	Kapitalrechnung	1 040	400	-	656	-
1009.50	Staat	1 041	400	-	657	-
1009.51	Gemeinden/Gv.	-	-	-	-	-
1009.52	abzügl. Zahlungen v. and. Ebenen d. Öff. Gesamthaushalts	-	72	-	141	-
1009.53	Staat	3	72	-	145	-
1009.54	Gemeinden/Gv.	-	-	-	-	-
1009.55	Nettoausgaben	17 060	3 287	-	13 773	-
1009.56	Staat	17 060	3 287	-	13 773	-
1009.57	Gemeinden/Gv.	-	-	-	-	-
1009.58	Unmittelbare Einnahmen	978	392	-	586	-
1009.59	Staat	978	392	-	586	-
1009.60	Gemeinden/Gv.	-	-	-	-	-
1009.61	Darunter Gebühren, Entgelte	521	342	-	179	-
1009.62	Staat	521	342	-	179	-
1009.63	Gemeinden/Gv.	-	-	-	-	-

1 Ausgaben und Einnahmen des Öffentlichen Gesamthaushalts - Kern- und Extrahaushalte

1.2 Ausgaben und Einnahmen ausgewählter Aufgabenbereiche

1.2.2 Ausgaben und Einnahmen ausgewählter Aufgabenbereiche nach Arten und Ebenen
Mill. EUR

Lfd. Nr.	Art der Ausgaben / Einnahmen	Insgesamt	Bund	EU-Anteile	Länder	Sozialversicherung
	1010 Rechtsschutz					
1010.1	Personalausgaben	7 108	277	-	6 831	-
1010.2	Staat	7 108	277	-	6 831	-
1010.3	Gemeinden/Gv.	-	-	-	-	-
1010.4	Unterhaltung des unbewegl. Vermögens	61	2	-	59	-
1010.5	Staat	61	2	-	59	-
1010.6	Gemeinden/Gv.	-	-	-	-	-
1010.7	Bewirtschaftung der Grundstücke	349	12	-	338	-
1010.8	Staat	349	12	-	338	-
1010.9	Gemeinden/Gv.	-	-	-	-	-
1010.10	Übriger laufender Sachaufwand	4 202	102	-	4 100	-
1010.11	Staat	4 202	102	-	4 100	-
1010.12	Gemeinden/Gv.	-	-	-	-	-
1010.13	Baumaßnahmen	207	12	-	195	-
1010.14	Staat	207	12	-	195	-
1010.15	Gemeinden/Gv.	-	-	-	-	-
1010.16	Erwerb von unbeweglichem Sachvermögen	15	-	-	15	-
1010.17	Staat	15	-	-	15	-
1010.18	Gemeinden/Gv.	-	-	-	-	-
1010.19	Erwerb von beweglichem Sachvermögen	128	12	-	116	-
1010.20	Staat	128	12	-	116	-
1010.21	Gemeinden/Gv.	-	-	-	-	-
1010.22	Erwerb von Beteiligungen	-	-	-	-	-
1010.23	Staat	-	-	-	-	-
1010.24	Gemeinden/Gv.	-	-	-	-	-
1010.25	Inanspruchnahme aus Gewährleistungen	-	-	-	-	-
1010.26	Staat	-	-	-	-	-
1010.27	Gemeinden/Gv.	-	-	-	-	-
1010.28	Zahlungen an andere Bereiche	424	4	-	420	-
1010.29	Staat	424	4	-	420	-
1010.30	Gemeinden/Gv.	-	-	-	-	-
1010.31	Unmittelbare Ausgaben	12 494	421	-	12 073	-
1010.32	Staat	12 494	421	-	12 073	-
1010.33	Gemeinden/Gv.	-	-	-	-	-
1010.34	Zahlungen an Öffentlichen Gesamthaushalt	106	11	-	95	-
1010.35	Staat	106	11	-	95	-
1010.36	Gemeinden/Gv.	-	-	-	-	-
1010.37	Bruttoausgaben	12 600	432	-	12 168	-
1010.38	Staat	12 600	432	-	12 168	-
1010.39	Gemeinden/Gv.	-	-	-	-	-
1010.40	abzügl. Zahlungen von gleicher Ebene	51	-	-	39	-
1010.41	Staat	50	-	-	39	-
1010.42	Gemeinden/Gv.	-	-	-	-	-
1010.43	Bereinigte Ausgaben	12 549	432	-	12 128	-
1010.44	Staat	12 549	432	-	12 129	-
1010.45	Gemeinden/Gv.	-	-	-	-	-
1010.46	Laufende Rechnung	12 191	407	-	11 795	-
1010.47	Staat	12 191	407	-	11 796	-
1010.48	Gemeinden/Gv.	-	-	-	-	-
1010.49	Kapitalrechnung	358	24	-	333	-
1010.50	Staat	358	24	-	333	-
1010.51	Gemeinden/Gv.	-	-	-	-	-
1010.52	abzügl. Zahlungen v. and. Ebenen d. Öff. Gesamthaushalts	-	-	-	12	-
1010.53	Staat	1	-	-	12	-
1010.54	Gemeinden/Gv.	-	-	-	-	-
1010.55	Nettoausgaben	12 549	432	-	12 117	-
1010.56	Staat	12 549	432	-	12 117	-
1010.57	Gemeinden/Gv.	-	-	-	-	-
1010.58	Unmittelbare Einnahmen	5 767	470	-	5 297	-
1010.59	Staat	5 767	470	-	5 297	-
1010.60	Gemeinden/Gv.	-	-	-	-	-
1010.61	Darunter Gebühren, Entgelte	4 125	468	-	3 657	-
1010.62	Staat	4 125	468	-	3 657	-
1010.63	Gemeinden/Gv.	-	-	-	-	-

1 Ausgaben und Einnahmen des Öffentlichen Gesamthaushalts -

Kern- und Extrahaushalte

1.2 Ausgaben und Einnahmen ausgewählter Aufgabenbereiche

1.2.2 Ausgaben und Einnahmen ausgewählter Aufgabenbereiche nach Arten und Ebenen

Mill. EUR

Lfd. Nr.	Art der Ausgaben / Einnahmen	Insgesamt	Bund	EU-Anteile	Länder	Sozialversicherung
	1011 Finanzverwaltung					
1011.1	Personalausgaben	6 910	1 687	-	5 223	-
1011.2	Staat	6 905	1 687	-	5 218	-
1011.3	Gemeinden/Gv.	5	-	-	5	-
1011.4	Unterhaltung des unbewegl. Vermögens	23	0	-	23	-
1011.5	Staat	23	0	-	23	-
1011.6	Gemeinden/Gv.	-	-	-	-	-
1011.7	Bewirtschaftung der Grundstücke	189	71	-	118	-
1011.8	Staat	189	71	-	118	-
1011.9	Gemeinden/Gv.	0	-	-	0	-
1011.10	Übriger laufender Sachaufwand	1 398	531	-	867	-
1011.11	Staat	1 386	531	-	855	-
1011.12	Gemeinden/Gv.	12	-	-	12	-
1011.13	Baumaßnahmen	56	8	-	48	-
1011.14	Staat	56	8	-	48	-
1011.15	Gemeinden/Gv.	0	-	-	0	-
1011.16	Erwerb von unbeweglichem Sachvermögen	5	1	-	4	-
1011.17	Staat	5	1	-	4	-
1011.18	Gemeinden/Gv.	0	-	-	0	-
1011.19	Erwerb von beweglichem Sachvermögen	220	105	-	114	-
1011.20	Staat	219	105	-	114	-
1011.21	Gemeinden/Gv.	1	-	-	1	-
1011.22	Erwerb von Beteiligungen	531	-	-	531	-
1011.23	Staat	442	-	-	442	-
1011.24	Gemeinden/Gv.	89	-	-	89	-
1011.25	Inanspruchnahme aus Gewährleistungen	-	-	-	-	-
1011.26	Staat	-	-	-	-	-
1011.27	Gemeinden/Gv.	-	-	-	-	-
1011.28	Zahlungen an andere Bereiche	55	21	-	34	-
1011.29	Staat	55	21	-	34	-
1011.30	Gemeinden/Gv.	0	-	-	0	-
1011.31	Unmittelbare Ausgaben	9 386	2 424	-	6 962	-
1011.32	Staat	9 279	2 424	-	6 855	-
1011.33	Gemeinden/Gv.	107	-	-	107	-
1011.34	Zahlungen an Öffentlichen Gesamthaushalt	429	268	-	162	-
1011.35	Staat	429	268	-	161	-
1011.36	Gemeinden/Gv.	0	-	-	0	-
1011.37	Bruttoausgaben	9 815	2 692	-	7 123	-
1011.38	Staat	9 708	2 692	-	7 016	-
1011.39	Gemeinden/Gv.	108	-	-	108	-
1011.40	abzügl. Zahlungen von gleicher Ebene	328	-	-	157	-
1011.41	Staat	327	-	-	157	-
1011.42	Gemeinden/Gv.	0	-	-	0	-
1011.43	Bereinigte Ausgaben	9 487	2 692	-	6 796	-
1011.44	Staat	9 380	2 692	-	6 859	-
1011.45	Gemeinden/Gv.	107	-	-	107	-
1011.46	Laufende Rechnung	8 638	2 561	-	6 246	-
1011.47	Staat	8 621	2 561	-	6 230	-
1011.48	Gemeinden/Gv.	17	-	-	17	-
1011.49	Kapitalrechnung	850	130	-	720	-
1011.50	Staat	759	130	-	629	-
1011.51	Gemeinden/Gv.	90	-	-	90	-
1011.52	abzügl. Zahlungen v. and. Ebenen d. Öff. Gesamthaushalts	-	0	-	170	-
1011.53	Staat	0	0	-	171	-
1011.54	Gemeinden/Gv.	-	-	-	-	-
1011.55	Nettoausgaben	9 487	2 692	-	6 796	-
1011.56	Staat	9 380	2 692	-	6 888	-
1011.57	Gemeinden/Gv.	107	-	-	107	-
1011.58	Unmittelbare Einnahmen	1 756	169	-	1 586	-
1011.59	Staat	1 734	169	-	1 565	-
1011.60	Gemeinden/Gv.	22	-	-	22	-
1011.61	Darunter Gebühren, Entgelte	267	58	-	208	-
1011.62	Staat	254	58	-	196	-
1011.63	Gemeinden/Gv.	13	-	-	13	-

1 Ausgaben und Einnahmen des Öffentlichen Gesamthaushalts - Kern- und Extrahaushalte

1.2 Ausgaben und Einnahmen ausgewählter Aufgabenbereiche

1.2.2 Ausgaben und Einnahmen ausgewählter Aufgabenbereiche nach Arten und Ebenen
Mill. EUR

Lfd. Nr.	Art der Ausgaben / Einnahmen	Insgesamt	Bund	EU-Anteile	Länder	Sozialversicherung
	1012 Allgemeinbildende und berufliche Schulen					
1012.1	Personalausgaben	42 285	-	-	42 285	-
1012.2	Staat	38 893	-	-	38 893	-
1012.3	Gemeinden/Gv.	3 392	-	-	3 392	-
1012.4	Unterhaltung des unbewegl. Vermögens	1 111	-	-	1 111	-
1012.5	Staat	102	-	-	102	-
1012.6	Gemeinden/Gv.	1 009	-	-	1 009	-
1012.7	Bewirtschaftung der Grundstücke	2 286	-	-	2 286	-
1012.8	Staat	238	-	-	238	-
1012.9	Gemeinden/Gv.	2 048	-	-	2 048	-
1012.10	Übriger laufender Sachaufwand	5 348	-	-	5 348	-
1012.11	Staat	1 863	-	-	1 863	-
1012.12	Gemeinden/Gv.	3 484	-	-	3 484	-
1012.13	Baumaßnahmen	2 910	-	-	2 910	-
1012.14	Staat	66	-	-	66	-
1012.15	Gemeinden/Gv.	2 844	-	-	2 844	-
1012.16	Erwerb von unbeweglichem Sachvermögen	102	-	-	102	-
1012.17	Staat	6	-	-	6	-
1012.18	Gemeinden/Gv.	96	-	-	96	-
1012.19	Erwerb von beweglichem Sachvermögen	518	-	-	518	-
1012.20	Staat	36	-	-	36	-
1012.21	Gemeinden/Gv.	482	-	-	482	-
1012.22	Erwerb von Beteiligungen	5	-	-	5	-
1012.23	Staat	1	-	-	1	-
1012.24	Gemeinden/Gv.	4	-	-	4	-
1012.25	Inanspruchnahme aus Gewährleistungen	-	-	-	-	-
1012.26	Staat	-	-	-	-	-
1012.27	Gemeinden/Gv.	-	-	-	-	-
1012.28	Zahlungen an andere Bereiche	6 246	2	-	6 244	-
1012.29	Staat	5 844	2	-	5 842	-
1012.30	Gemeinden/Gv.	402	-	-	402	-
1012.31	Unmittelbare Ausgaben	60 811	2	-	60 810	-
1012.32	Staat	47 049	2	-	47 047	-
1012.33	Gemeinden/Gv.	13 762	-	-	13 762	-
1012.34	Zahlungen an Öffentlichen Gesamthaushalt	5 499	0	-	5 499	-
1012.35	Staat	3 251	0	-	3 251	-
1012.36	Gemeinden/Gv.	2 248	-	-	2 248	-
1012.37	Bruttoausgaben	66 311	2	-	66 309	-
1012.38	Staat	50 301	2	-	50 299	-
1012.39	Gemeinden/Gv.	16 010	-	-	16 010	-
1012.40	abzügl. Zahlungen von gleicher Ebene	4 508	-	-	4 427	-
1012.41	Staat	142	-	-	101	-
1012.42	Gemeinden/Gv.	1 609	-	-	1 609	-
1012.43	Bereinigte Ausgaben	61 802	2	-	61 882	-
1012.44	Staat	50 158	2	-	50 198	-
1012.45	Gemeinden/Gv.	14 400	-	-	14 400	-
1012.46	Laufende Rechnung	57 421	2	-	57 490	-
1012.47	Staat	48 591	2	-	48 626	-
1012.48	Gemeinden/Gv.	10 891	-	-	10 891	-
1012.49	Kapitalrechnung	4 381	-	-	4 391	-
1012.50	Staat	1 567	-	-	1 572	-
1012.51	Gemeinden/Gv.	3 509	-	-	3 509	-
1012.52	abzügl. Zahlungen v. and. Ebenen d. Öff. Gesamthaushalts	-	-	-	81	-
1012.53	Staat	93	-	-	135	-
1012.54	Gemeinden/Gv.	2 663	-	-	2 663	-
1012.55	Nettoausgaben	61 802	2	-	61 801	-
1012.56	Staat	50 065	2	-	50 063	-
1012.57	Gemeinden/Gv.	11 737	-	-	11 737	-
1012.58	Unmittelbare Einnahmen	1 845	-	-	1 845	-
1012.59	Staat	948	-	-	948	-
1012.60	Gemeinden/Gv.	897	-	-	897	-
1012.61	Darunter Gebühren, Entgelte	1 063	-	-	1 063	-
1012.62	Staat	721	-	-	721	-
1012.63	Gemeinden/Gv.	342	-	-	342	-

1 Ausgaben und Einnahmen des Öffentlichen Gesamthaushalts -

Kern- und Extrahaushalte

1.2 Ausgaben und Einnahmen ausgewählter Aufgabenbereiche

1.2.2 Ausgaben und Einnahmen ausgewählter Aufgabenbereiche nach Arten und Ebenen

Mill. EUR

Lfd. Nr.	Art der Ausgaben / Einnahmen	Insgesamt	Bund	EU-Anteile	Länder	Sozialversicherung
	1013 Allgemeinbildende Schulen					
1013.1	Personalausgaben	31 451	-	-	31 451	-
1013.2	Staat	28 985	-	-	28 985	-
1013.3	Gemeinden/Gv.	2 466	-	-	2 466	-
1013.4	Unterhaltung des unbewegl. Vermögens	878	-	-	878	-
1013.5	Staat	28	-	-	28	-
1013.6	Gemeinden/Gv.	850	-	-	850	-
1013.7	Bewirtschaftung der Grundstücke	1 965	-	-	1 965	-
1013.8	Staat	204	-	-	204	-
1013.9	Gemeinden/Gv.	1 761	-	-	1 761	-
1013.10	Übriger laufender Sachaufwand	3 179	-	-	3 179	-
1013.11	Staat	713	-	-	713	-
1013.12	Gemeinden/Gv.	2 466	-	-	2 466	-
1013.13	Baumaßnahmen	2 502	-	-	2 502	-
1013.14	Staat	56	-	-	56	-
1013.15	Gemeinden/Gv.	2 446	-	-	2 446	-
1013.16	Erwerb von unbeweglichem Sachvermögen	78	-	-	78	-
1013.17	Staat	5	-	-	5	-
1013.18	Gemeinden/Gv.	73	-	-	73	-
1013.19	Erwerb von beweglichem Sachvermögen	345	-	-	345	-
1013.20	Staat	17	-	-	17	-
1013.21	Gemeinden/Gv.	327	-	-	327	-
1013.22	Erwerb von Beteiligungen	2	-	-	2	-
1013.23	Staat	0	-	-	0	-
1013.24	Gemeinden/Gv.	2	-	-	2	-
1013.25	Inanspruchnahme aus Gewährleistungen	-	-	-	-	-
1013.26	Staat	-	-	-	-	-
1013.27	Gemeinden/Gv.	-	-	-	-	-
1013.28	Zahlungen an andere Bereiche	5 005	-	-	5 005	-
1013.29	Staat	4 711	-	-	4 711	-
1013.30	Gemeinden/Gv.	294	-	-	294	-
1013.31	Unmittelbare Ausgaben	45 403	-	-	45 403	-
1013.32	Staat	34 719	-	-	34 719	-
1013.33	Gemeinden/Gv.	10 684	-	-	10 684	-
1013.34	Zahlungen an Öffentlichen Gesamthaushalt	2 596	0	-	2 596	-
1013.35	Staat	1 109	0	-	1 109	-
1013.36	Gemeinden/Gv.	1 487	-	-	1 487	-
1013.37	Bruttoausgaben	47 999	0	-	47 999	-
1013.38	Staat	35 828	0	-	35 828	-
1013.39	Gemeinden/Gv.	12 171	-	-	12 171	-
1013.40	abzügl. Zahlungen von gleicher Ebene	2 899	-	-	2 865	-
1013.41	Staat	24	-	-	14	-
1013.42	Gemeinden/Gv.	1 137	-	-	1 137	-
1013.43	Bereinigte Ausgaben	45 100	0	-	45 134	-
1013.44	Staat	35 804	0	-	35 814	-
1013.45	Gemeinden/Gv.	11 035	-	-	11 035	-
1013.46	Laufende Rechnung	42 228	0	-	42 257	-
1013.47	Staat	35 231	0	-	35 241	-
1013.48	Gemeinden/Gv.	8 149	-	-	8 149	-
1013.49	Kapitalrechnung	2 872	-	-	2 877	-
1013.50	Staat	573	-	-	573	-
1013.51	Gemeinden/Gv.	2 885	-	-	2 885	-
1013.52	abzügl. Zahlungen v. and. Ebenen d. Öff. Gesamthaushalts	-	-	-	34	-
1013.53	Staat	48	-	-	58	-
1013.54	Gemeinden/Gv.	1 691	-	-	1 691	-
1013.55	Nettoausgaben	45 100	0	-	45 100	-
1013.56	Staat	35 756	0	-	35 756	-
1013.57	Gemeinden/Gv.	9 344	-	-	9 344	-
1013.58	Unmittelbare Einnahmen	721	-	-	721	-
1013.59	Staat	111	-	-	111	-
1013.60	Gemeinden/Gv.	609	-	-	609	-
1013.61	Darunter Gebühren, Entgelte	225	-	-	225	-
1013.62	Staat	35	-	-	35	-
1013.63	Gemeinden/Gv.	190	-	-	190	-

1 Ausgaben und Einnahmen des Öffentlichen Gesamthaushalts -

Kern- und Extrahaushalte

1.2 Ausgaben und Einnahmen ausgewählter Aufgabenbereiche

1.2.2 Ausgaben und Einnahmen ausgewählter Aufgabenbereiche nach Arten und Ebenen

Mill. EUR

Lfd. Nr.	Art der Ausgaben / Einnahmen	Insgesamt	Bund	EU-Anteile	Länder	Sozialversicherung
1014 Berufliche Schulen						
1014.1	Personalausgaben	5 919	-	-	5 919	-
1014.2	Staat	5 362	-	-	5 362	-
1014.3	Gemeinden/Gv.	557	-	-	557	-
1014.4	Unterhaltung des unbewegl. Vermögens	138	-	-	138	-
1014.5	Staat	6	-	-	6	-
1014.6	Gemeinden/Gv.	133	-	-	133	-
1014.7	Bewirtschaftung der Grundstücke	274	-	-	274	-
1014.8	Staat	27	-	-	27	-
1014.9	Gemeinden/Gv.	246	-	-	246	-
1014.10	Übriger laufender Sachaufwand	877	-	-	877	-
1014.11	Staat	398	-	-	398	-
1014.12	Gemeinden/Gv.	479	-	-	479	-
1014.13	Baumaßnahmen	338	-	-	338	-
1014.14	Staat	2	-	-	2	-
1014.15	Gemeinden/Gv.	336	-	-	336	-
1014.16	Erwerb von unbeweglichem Sachvermögen	18	-	-	18	-
1014.17	Staat	0	-	-	0	-
1014.18	Gemeinden/Gv.	18	-	-	18	-
1014.19	Erwerb von beweglichem Sachvermögen	132	-	-	132	-
1014.20	Staat	11	-	-	11	-
1014.21	Gemeinden/Gv.	122	-	-	122	-
1014.22	Erwerb von Beteiligungen	1	-	-	1	-
1014.23	Staat	-	-	-	-	-
1014.24	Gemeinden/Gv.	1	-	-	1	-
1014.25	Inanspruchnahme aus Gewährleistungen	-	-	-	-	-
1014.26	Staat	-	-	-	-	-
1014.27	Gemeinden/Gv.	-	-	-	-	-
1014.28	Zahlungen an andere Bereiche	953	0	-	953	-
1014.29	Staat	935	0	-	935	-
1014.30	Gemeinden/Gv.	18	-	-	18	-
1014.31	Unmittelbare Ausgaben	8 650	0	-	8 650	-
1014.32	Staat	6 741	0	-	6 741	-
1014.33	Gemeinden/Gv.	1 909	-	-	1 909	-
1014.34	Zahlungen an Öffentlichen Gesamthaushalt	958	0	-	958	-
1014.35	Staat	555	0	-	555	-
1014.36	Gemeinden/Gv.	403	-	-	403	-
1014.37	Bruttoausgaben	9 609	0	-	9 609	-
1014.38	Staat	7 296	0	-	7 296	-
1014.39	Gemeinden/Gv.	2 313	-	-	2 313	-
1014.40	abzügl. Zahlungen von gleicher Ebene	929	-	-	922	-
1014.41	Staat	63	-	-	62	-
1014.42	Gemeinden/Gv.	336	-	-	336	-
1014.43	Bereinigte Ausgaben	8 680	0	-	8 687	-
1014.44	Staat	7 234	0	-	7 234	-
1014.45	Gemeinden/Gv.	1 977	-	-	1 977	-
1014.46	Laufende Rechnung	8 205	0	-	8 211	-
1014.47	Staat	7 155	0	-	7 156	-
1014.48	Gemeinden/Gv.	1 497	-	-	1 497	-
1014.49	Kapitalrechnung	475	-	-	475	-
1014.50	Staat	78	-	-	78	-
1014.51	Gemeinden/Gv.	479	-	-	479	-
1014.52	abzügl. Zahlungen v. and. Ebenen d. Öff. Gesamthaushalts	-	-	-	7	-
1014.53	Staat	4	-	-	5	-
1014.54	Gemeinden/Gv.	526	-	-	526	-
1014.55	Nettoausgaben	8 680	0	-	8 680	-
1014.56	Staat	7 229	0	-	7 229	-
1014.57	Gemeinden/Gv.	1 451	-	-	1 451	-
1014.58	Unmittelbare Einnahmen	453	-	-	453	-
1014.59	Staat	335	-	-	335	-
1014.60	Gemeinden/Gv.	118	-	-	118	-
1014.61	Darunter Gebühren, Entgelte	316	-	-	316	-
1014.62	Staat	265	-	-	265	-
1014.63	Gemeinden/Gv.	51	-	-	51	-

1 Ausgaben und Einnahmen des Öffentlichen Gesamthaushalts -

Kern- und Extrahaushalte

1.2 Ausgaben und Einnahmen ausgewählter Aufgabenbereiche

1.2.2 Ausgaben und Einnahmen ausgewählter Aufgabenbereiche nach Arten und Ebenen

Mill. EUR

Lfd. Nr.	Art der Ausgaben / Einnahmen	Insgesamt	Bund	EU-Anteile	Länder	Sozialversicherung
	1015 Hochschulen					
1015.1	Personalausgaben	15 548	11	-	15 536	-
1015.2	Staat	15 548	11	-	15 536	-
1015.3	Gemeinden/Gv.	-	-	-	-	-
1015.4	Unterhaltung des unbewegl. Vermögens	421	0	-	421	-
1015.5	Staat	421	0	-	421	-
1015.6	Gemeinden/Gv.	-	-	-	-	-
1015.7	Bewirtschaftung der Grundstücke	1 270	2	-	1 267	-
1015.8	Staat	1 270	2	-	1 267	-
1015.9	Gemeinden/Gv.	-	-	-	-	-
1015.10	Übriger laufender Sachaufwand	5 265	7	-	5 257	-
1015.11	Staat	5 265	7	-	5 257	-
1015.12	Gemeinden/Gv.	-	-	-	-	-
1015.13	Baumaßnahmen	2 025	-	-	2 025	-
1015.14	Staat	2 025	-	-	2 025	-
1015.15	Gemeinden/Gv.	-	-	-	-	-
1015.16	Erwerb von unbeweglichem Sachvermögen	81	-	-	81	-
1015.17	Staat	81	-	-	81	-
1015.18	Gemeinden/Gv.	-	-	-	-	-
1015.19	Erwerb von beweglichem Sachvermögen	1 392	1	-	1 390	-
1015.20	Staat	1 392	1	-	1 390	-
1015.21	Gemeinden/Gv.	-	-	-	-	-
1015.22	Erwerb von Beteiligungen	0	-	-	0	-
1015.23	Staat	0	-	-	0	-
1015.24	Gemeinden/Gv.	-	-	-	-	-
1015.25	Inanspruchnahme aus Gewährleistungen	-	-	-	-	-
1015.26	Staat	-	-	-	-	-
1015.27	Gemeinden/Gv.	-	-	-	-	-
1015.28	Zahlungen an andere Bereiche	6 296	1 509	-	4 787	-
1015.29	Staat	6 296	1 509	-	4 787	-
1015.30	Gemeinden/Gv.	-	-	-	-	-
1015.31	Unmittelbare Ausgaben	32 296	1 531	-	30 765	-
1015.32	Staat	32 296	1 531	-	30 765	-
1015.33	Gemeinden/Gv.	-	-	-	-	-
1015.34	Zahlungen an Öffentlichen Gesamthaushalt	18 071	4 165	-	13 906	-
1015.35	Staat	18 071	4 165	-	13 906	-
1015.36	Gemeinden/Gv.	-	-	-	-	-
1015.37	Bruttoausgaben	50 367	5 696	-	44 671	-
1015.38	Staat	50 367	5 696	-	44 671	-
1015.39	Gemeinden/Gv.	-	-	-	-	-
1015.40	abzügl. Zahlungen von gleicher Ebene	18 284	-	-	13 765	-
1015.41	Staat	18 266	-	-	13 747	-
1015.42	Gemeinden/Gv.	-	-	-	-	-
1015.43	Bereinigte Ausgaben	32 083	5 696	-	30 906	-
1015.44	Staat	32 101	5 696	-	30 924	-
1015.45	Gemeinden/Gv.	-	-	-	-	-
1015.46	Laufende Rechnung	27 256	4 724	-	26 039	-
1015.47	Staat	27 274	4 724	-	26 056	-
1015.48	Gemeinden/Gv.	-	-	-	-	-
1015.49	Kapitalrechnung	4 827	972	-	4 867	-
1015.50	Staat	4 827	972	-	4 867	-
1015.51	Gemeinden/Gv.	-	-	-	-	-
1015.52	abzügl. Zahlungen v. and. Ebenen d. Öff. Gesamthaushalts	-	-	-	4 519	-
1015.53	Staat	18	-	-	4 536	-
1015.54	Gemeinden/Gv.	-	-	-	-	-
1015.55	Nettoausgaben	32 083	5 696	-	26 387	-
1015.56	Staat	32 083	5 696	-	26 387	-
1015.57	Gemeinden/Gv.	-	-	-	-	-
1015.58	Unmittelbare Einnahmen	5 389	2	-	5 387	-
1015.59	Staat	5 389	2	-	5 387	-
1015.60	Gemeinden/Gv.	-	-	-	-	-
1015.61	Darunter Gebühren, Entgelte	431	-	-	431	-
1015.62	Staat	431	-	-	431	-
1015.63	Gemeinden/Gv.	-	-	-	-	-

1 Ausgaben und Einnahmen des Öffentlichen Gesamthaushalts -

Kern- und Extrahaushalte

1.2 Ausgaben und Einnahmen ausgewählter Aufgabenbereiche

1.2.2 Ausgaben und Einnahmen ausgewählter Aufgabenbereiche nach Arten und Ebenen

Mill. EUR

Lfd. Nr.	Art der Ausgaben / Einnahmen	Insgesamt	Bund	EU-Anteile	Länder	Sozialversicherung
	<u>1016 Förderung für Schülerinnen und Schüler, Studierende, Weiterbildungsteilnehmer u. dgl.</u>					
1016.1	Personalausgaben	93	-	-	93	-
1016.2	Staat	1	-	-	1	-
1016.3	Gemeinden/Gv.	92	-	-	92	-
1016.4	Unterhaltung des unbewegl. Vermögens	1	-	-	1	-
1016.5	Staat	-	-	-	-	-
1016.6	Gemeinden/Gv.	1	-	-	1	-
1016.7	Bewirtschaftung der Grundstücke	3	-	-	3	-
1016.8	Staat	-	-	-	-	-
1016.9	Gemeinden/Gv.	3	-	-	3	-
1016.10	Übriger laufender Sachaufwand	2 352	-	-	2 352	-
1016.11	Staat	195	-	-	195	-
1016.12	Gemeinden/Gv.	2 157	-	-	2 157	-
1016.13	Baumaßnahmen	8	-	-	8	-
1016.14	Staat	0	-	-	0	-
1016.15	Gemeinden/Gv.	8	-	-	8	-
1016.16	Erwerb von unbeweglichem Sachvermögen	0	-	-	0	-
1016.17	Staat	-	-	-	-	-
1016.18	Gemeinden/Gv.	0	-	-	0	-
1016.19	Erwerb von beweglichem Sachvermögen	3	-	-	3	-
1016.20	Staat	0	-	-	0	-
1016.21	Gemeinden/Gv.	3	-	-	3	-
1016.22	Erwerb von Beteiligungen	0	-	-	0	-
1016.23	Staat	-	-	-	-	-
1016.24	Gemeinden/Gv.	0	-	-	0	-
1016.25	Inanspruchnahme aus Gewährleistungen	0	-	-	0	-
1016.26	Staat	0	-	-	0	-
1016.27	Gemeinden/Gv.	-	-	-	-	-
1016.28	Zahlungen an andere Bereiche	4 902	1 051	-	3 851	-
1016.29	Staat	4 840	1 051	-	3 788	-
1016.30	Gemeinden/Gv.	63	-	-	63	-
1016.31	Unmittelbare Ausgaben	7 361	1 051	-	6 310	-
1016.32	Staat	5 035	1 051	-	3 984	-
1016.33	Gemeinden/Gv.	2 326	-	-	2 326	-
1016.34	Zahlungen an Öffentlichen Gesamthaushalt	2 345	1 471	-	874	-
1016.35	Staat	2 250	1 471	-	779	-
1016.36	Gemeinden/Gv.	95	-	-	95	-
1016.37	Bruttoausgaben	9 706	2 522	-	7 184	-
1016.38	Staat	7 286	2 522	-	4 764	-
1016.39	Gemeinden/Gv.	2 421	-	-	2 421	-
1016.40	abzügl. Zahlungen von gleicher Ebene	3 074	-	-	787	-
1016.41	Staat	2 314	-	-	28	-
1016.42	Gemeinden/Gv.	71	-	-	71	-
1016.43	Bereinigte Ausgaben	6 632	2 522	-	6 398	-
1016.44	Staat	4 972	2 522	-	4 736	-
1016.45	Gemeinden/Gv.	2 350	-	-	2 350	-
1016.46	Laufende Rechnung	6 252	2 522	-	5 374	-
1016.47	Staat	4 600	2 522	-	3 721	-
1016.48	Gemeinden/Gv.	2 339	-	-	2 339	-
1016.49	Kapitalrechnung	381	-	-	1 024	-
1016.50	Staat	372	-	-	1 015	-
1016.51	Gemeinden/Gv.	11	-	-	11	-
1016.52	abzügl. Zahlungen v. and. Ebenen d. Öff. Gesamthaushalts	-	-	-	2 287	-
1016.53	Staat	6	-	-	2 291	-
1016.54	Gemeinden/Gv.	684	-	-	684	-
1016.55	Nettoausgaben	6 632	2 522	-	4 110	-
1016.56	Staat	4 966	2 522	-	2 444	-
1016.57	Gemeinden/Gv.	1 666	-	-	1 666	-
1016.58	Unmittelbare Einnahmen	428	81	-	347	-
1016.59	Staat	319	81	-	238	-
1016.60	Gemeinden/Gv.	109	-	-	109	-
1016.61	Darunter Gebühren, Entgelte	51	-	-	51	-
1016.62	Staat	7	-	-	7	-
1016.63	Gemeinden/Gv.	44	-	-	44	-

1 Ausgaben und Einnahmen des Öffentlichen Gesamthaushalts -

Kern- und Extrahaushalte

1.2 Ausgaben und Einnahmen ausgewählter Aufgabenbereiche

1.2.2 Ausgaben und Einnahmen ausgewählter Aufgabenbereiche nach Arten und Ebenen

Mill. EUR

Lfd. Nr.	Art der Ausgaben / Einnahmen	Insgesamt	Bund	EU-Anteile	Länder	Sozialversicherung
	1017 Sonstiges Bildungswesen					
1017.1	Personalausgaben	840	11	-	822	7
1017.2	Staat	409	11	-	392	7
1017.3	Gemeinden/Gv.	431	-	-	431	-
1017.4	Unterhaltung des unbewegl. Vermögens	6	0	-	6	-
1017.5	Staat	2	0	-	2	-
1017.6	Gemeinden/Gv.	3	-	-	3	-
1017.7	Bewirtschaftung der Grundstücke	25	0	-	25	-
1017.8	Staat	12	0	-	12	-
1017.9	Gemeinden/Gv.	13	-	-	13	-
1017.10	Übriger laufender Sachaufwand	481	64	-	414	3
1017.11	Staat	233	64	-	166	3
1017.12	Gemeinden/Gv.	248	-	-	248	-
1017.13	Baumaßnahmen	22	-	-	22	-
1017.14	Staat	3	-	-	3	-
1017.15	Gemeinden/Gv.	19	-	-	19	-
1017.16	Erwerb von unbeweglichem Sachvermögen	3	-	-	3	0
1017.17	Staat	0	-	-	0	0
1017.18	Gemeinden/Gv.	3	-	-	3	-
1017.19	Erwerb von beweglichem Sachvermögen	14	0	-	14	0
1017.20	Staat	4	0	-	3	0
1017.21	Gemeinden/Gv.	10	-	-	10	-
1017.22	Erwerb von Beteiligungen	1	-	-	1	-
1017.23	Staat	-	-	-	-	-
1017.24	Gemeinden/Gv.	1	-	-	1	-
1017.25	Inanspruchnahme aus Gewährleistungen	-	-	-	-	-
1017.26	Staat	-	-	-	-	-
1017.27	Gemeinden/Gv.	-	-	-	-	-
1017.28	Zahlungen an andere Bereiche	451	145	-	306	-
1017.29	Staat	377	145	-	232	-
1017.30	Gemeinden/Gv.	74	-	-	74	-
1017.31	Unmittelbare Ausgaben	1 843	221	-	1 613	9
1017.32	Staat	1 040	221	-	810	9
1017.33	Gemeinden/Gv.	803	-	-	803	-
1017.34	Zahlungen an Öffentlichen Gesamthaushalt	349	106	-	243	-
1017.35	Staat	215	106	-	109	-
1017.36	Gemeinden/Gv.	133	-	-	133	-
1017.37	Bruttoausgaben	2 192	327	-	1 855	9
1017.38	Staat	1 256	327	-	919	9
1017.39	Gemeinden/Gv.	936	-	-	936	-
1017.40	abzügl. Zahlungen von gleicher Ebene	231	-	-	205	-
1017.41	Staat	17	-	-	11	-
1017.42	Gemeinden/Gv.	85	-	-	85	-
1017.43	Bereinigte Ausgaben	1 960	327	-	1 651	9
1017.44	Staat	1 239	327	-	908	9
1017.45	Gemeinden/Gv.	851	-	-	851	-
1017.46	Laufende Rechnung	1 835	257	-	1 594	9
1017.47	Staat	1 145	257	-	884	9
1017.48	Gemeinden/Gv.	815	-	-	815	-
1017.49	Kapitalrechnung	126	70	-	57	0
1017.50	Staat	94	70	-	23	0
1017.51	Gemeinden/Gv.	36	-	-	36	-
1017.52	abzügl. Zahlungen v. and. Ebenen d. Öff. Gesamthaushalts	-	-	-	27	-
1017.53	Staat	4	-	-	9	-
1017.54	Gemeinden/Gv.	126	-	-	126	-
1017.55	Nettoausgaben	1 960	327	-	1 624	9
1017.56	Staat	1 235	327	-	899	9
1017.57	Gemeinden/Gv.	725	-	-	725	-
1017.58	Unmittelbare Einnahmen	457	0	-	444	12
1017.59	Staat	61	0	-	48	12
1017.60	Gemeinden/Gv.	396	-	-	396	-
1017.61	Darunter Gebühren, Entgelte	313	-	-	301	12
1017.62	Staat	42	-	-	30	12
1017.63	Gemeinden/Gv.	271	-	-	271	-

1 Ausgaben und Einnahmen des Öffentlichen Gesamthaushalts -

Kern- und Extrahaushalte

1.2 Ausgaben und Einnahmen ausgewählter Aufgabenbereiche

1.2.2 Ausgaben und Einnahmen ausgewählter Aufgabenbereiche nach Arten und Ebenen

Mill. EUR

Lfd. Nr.	Art der Ausgaben / Einnahmen	Insgesamt	Bund	EU-Anteile	Länder	Sozialversicherung
	<u>1018 Wissenschaft, Forschung, Entwicklung außerhalb der Hochschulen</u>					
1018.1	Personalausgaben	1 066	548	-	518	-
1018.2	Staat	915	548	-	367	-
1018.3	Gemeinden/Gv.	152	-	-	152	-
1018.4	Unterhaltung des unbewegl. Vermögens	25	10	-	15	-
1018.5	Staat	14	10	-	5	-
1018.6	Gemeinden/Gv.	10	-	-	10	-
1018.7	Bewirtschaftung der Grundstücke	115	59	-	57	-
1018.8	Staat	84	59	-	26	-
1018.9	Gemeinden/Gv.	31	-	-	31	-
1018.10	Übriger laufender Sachaufwand	1 979	768	-	1 210	-
1018.11	Staat	1 851	768	-	1 082	-
1018.12	Gemeinden/Gv.	128	-	-	128	-
1018.13	Baumaßnahmen	114	57	-	57	-
1018.14	Staat	80	57	-	23	-
1018.15	Gemeinden/Gv.	34	-	-	34	-
1018.16	Erwerb von unbeweglichem Sachvermögen	9	-	-	9	-
1018.17	Staat	8	-	-	8	-
1018.18	Gemeinden/Gv.	1	-	-	1	-
1018.19	Erwerb von beweglichem Sachvermögen	135	69	-	66	-
1018.20	Staat	122	69	-	53	-
1018.21	Gemeinden/Gv.	13	-	-	13	-
1018.22	Erwerb von Beteiligungen	0	-	-	0	-
1018.23	Staat	0	-	-	0	-
1018.24	Gemeinden/Gv.	0	-	-	0	-
1018.25	Inanspruchnahme aus Gewährleistungen	-	-	-	-	-
1018.26	Staat	-	-	-	-	-
1018.27	Gemeinden/Gv.	-	-	-	-	-
1018.28	Zahlungen an andere Bereiche	7 068	5 448	-	1 621	-
1018.29	Staat	7 047	5 448	-	1 600	-
1018.30	Gemeinden/Gv.	21	-	-	21	-
1018.31	Unmittelbare Ausgaben	10 511	6 958	-	3 553	-
1018.32	Staat	10 121	6 958	-	3 163	-
1018.33	Gemeinden/Gv.	390	-	-	390	-
1018.34	Zahlungen an Öffentlichen Gesamthaushalt	3 815	3 012	-	803	-
1018.35	Staat	3 786	3 012	-	774	-
1018.36	Gemeinden/Gv.	29	-	-	29	-
1018.37	Bruttoausgaben	14 326	9 971	-	4 356	-
1018.38	Staat	13 907	9 971	-	3 937	-
1018.39	Gemeinden/Gv.	419	-	-	419	-
1018.40	abzügl. Zahlungen von gleicher Ebene	778	-	-	244	-
1018.41	Staat	700	-	-	167	-
1018.42	Gemeinden/Gv.	50	-	-	50	-
1018.43	Bereinigte Ausgaben	13 549	9 971	-	4 112	-
1018.44	Staat	13 208	9 971	-	3 770	-
1018.45	Gemeinden/Gv.	369	-	-	369	-
1018.46	Laufende Rechnung	11 388	8 348	-	3 506	-
1018.47	Staat	11 088	8 348	-	3 206	-
1018.48	Gemeinden/Gv.	315	-	-	315	-
1018.49	Kapitalrechnung	2 161	1 623	-	606	-
1018.50	Staat	2 119	1 623	-	564	-
1018.51	Gemeinden/Gv.	54	-	-	54	-
1018.52	abzügl. Zahlungen v. and. Ebenen d. Öff. Gesamthaushalts	-	0	-	534	-
1018.53	Staat	5	0	-	537	-
1018.54	Gemeinden/Gv.	23	-	-	23	-
1018.55	Nettoausgaben	13 549	9 970	-	3 578	-
1018.56	Staat	13 203	9 970	-	3 233	-
1018.57	Gemeinden/Gv.	346	-	-	346	-
1018.58	Unmittelbare Einnahmen	495	132	-	364	-
1018.59	Staat	432	132	-	301	-
1018.60	Gemeinden/Gv.	63	-	-	63	-
1018.61	Darunter Gebühren, Entgelte	67	26	-	41	-
1018.62	Staat	49	26	-	23	-
1018.63	Gemeinden/Gv.	18	-	-	18	-

1 Ausgaben und Einnahmen des Öffentlichen Gesamthaushalts -

Kern- und Extrahaushalte

1.2 Ausgaben und Einnahmen ausgewählter Aufgabenbereiche

1.2.2 Ausgaben und Einnahmen ausgewählter Aufgabenbereiche nach Arten und Ebenen

Mill. EUR

Lfd. Nr.	Art der Ausgaben / Einnahmen	Insgesamt	Bund	EU-Anteile	Länder	Sozialversicherung
	1019 Kultur und Religion					
1019.1	Personalausgaben	4 673	167	-	4 506	-
1019.2	Staat	1 614	167	-	1 447	-
1019.3	Gemeinden/Gv.	3 059	-	-	3 059	-
1019.4	Unterhaltung des unbewegl. Vermögens	169	4	-	165	-
1019.5	Staat	72	4	-	68	-
1019.6	Gemeinden/Gv.	97	-	-	97	-
1019.7	Bewirtschaftung der Grundstücke	292	36	-	255	-
1019.8	Staat	128	36	-	91	-
1019.9	Gemeinden/Gv.	164	-	-	164	-
1019.10	Übriger laufender Sachaufwand	2 640	133	-	2 507	-
1019.11	Staat	1 163	133	-	1 030	-
1019.12	Gemeinden/Gv.	1 477	-	-	1 477	-
1019.13	Baumaßnahmen	697	84	-	613	-
1019.14	Staat	339	84	-	254	-
1019.15	Gemeinden/Gv.	358	-	-	358	-
1019.16	Erwerb von unbeweglichem Sachvermögen	63	0	-	62	-
1019.17	Staat	26	0	-	26	-
1019.18	Gemeinden/Gv.	37	-	-	37	-
1019.19	Erwerb von beweglichem Sachvermögen	195	5	-	190	-
1019.20	Staat	61	5	-	57	-
1019.21	Gemeinden/Gv.	134	-	-	134	-
1019.22	Erwerb von Beteiligungen	139	-	-	139	-
1019.23	Staat	80	-	-	80	-
1019.24	Gemeinden/Gv.	59	-	-	59	-
1019.25	Inanspruchnahme aus Gewährleistungen	-	-	-	-	-
1019.26	Staat	-	-	-	-	-
1019.27	Gemeinden/Gv.	-	-	-	-	-
1019.28	Zahlungen an andere Bereiche	2 278	329	-	1 949	-
1019.29	Staat	1 563	329	-	1 234	-
1019.30	Gemeinden/Gv.	715	-	-	715	-
1019.31	Unmittelbare Ausgaben	11 146	759	-	10 387	-
1019.32	Staat	5 046	759	-	4 288	-
1019.33	Gemeinden/Gv.	6 099	-	-	6 099	-
1019.34	Zahlungen an Öffentlichen Gesamthaushalt	3 257	222	-	3 034	-
1019.35	Staat	1 672	222	-	1 449	-
1019.36	Gemeinden/Gv.	1 585	-	-	1 585	-
1019.37	Bruttoausgaben	14 403	981	-	13 422	-
1019.38	Staat	6 718	981	-	5 737	-
1019.39	Gemeinden/Gv.	7 685	-	-	7 685	-
1019.40	abzügl. Zahlungen von gleicher Ebene	3 314	193	-	2 927	-
1019.41	Staat	1 255	193	-	895	-
1019.42	Gemeinden/Gv.	1 079	-	-	1 079	-
1019.43	Bereinigte Ausgaben	11 089	788	-	10 494	-
1019.44	Staat	5 463	788	-	4 842	-
1019.45	Gemeinden/Gv.	6 606	-	-	6 606	-
1019.46	Laufende Rechnung	9 829	653	-	9 296	-
1019.47	Staat	4 736	653	-	4 184	-
1019.48	Gemeinden/Gv.	5 914	-	-	5 914	-
1019.49	Kapitalrechnung	1 259	135	-	1 199	-
1019.50	Staat	727	135	-	658	-
1019.51	Gemeinden/Gv.	692	-	-	692	-
1019.52	abzügl. Zahlungen v. and. Ebenen d. Öff. Gesamthaushalts	-	43	-	150	-
1019.53	Staat	212	43	-	335	-
1019.54	Gemeinden/Gv.	768	-	-	768	-
1019.55	Nettoausgaben	11 089	744	-	10 344	-
1019.56	Staat	5 251	744	-	4 506	-
1019.57	Gemeinden/Gv.	5 838	-	-	5 838	-
1019.58	Unmittelbare Einnahmen	2 114	100	-	2 014	-
1019.59	Staat	810	100	-	710	-
1019.60	Gemeinden/Gv.	1 304	-	-	1 304	-
1019.61	Darunter Gebühren, Entgelte	1 198	67	-	1 131	-
1019.62	Staat	453	67	-	386	-
1019.63	Gemeinden/Gv.	745	-	-	745	-

1 Ausgaben und Einnahmen des Öffentlichen Gesamthaushalts - Kern- und Extrahaushalte

1.2 Ausgaben und Einnahmen ausgewählter Aufgabenbereiche

1.2.2 Ausgaben und Einnahmen ausgewählter Aufgabenbereiche nach Arten und Ebenen
Mill. EUR

Lfd. Nr.	Art der Ausgaben / Einnahmen	Insgesamt	Bund	EU-Anteile	Länder	Sozialversicherung
	1020 Theater und Musik					
1020.1	Personalausgaben	2 756	26	-	2 730	-
1020.2	Staat	949	26	-	924	-
1020.3	Gemeinden/Gv.	1 807	-	-	1 807	-
1020.4	Unterhaltung des unbewegl. Vermögens	26	-	-	26	-
1020.5	Staat	9	-	-	9	-
1020.6	Gemeinden/Gv.	17	-	-	17	-
1020.7	Bewirtschaftung der Grundstücke	43	-	-	43	-
1020.8	Staat	12	-	-	12	-
1020.9	Gemeinden/Gv.	31	-	-	31	-
1020.10	Übriger laufender Sachaufwand	1 178	12	-	1 166	-
1020.11	Staat	449	12	-	437	-
1020.12	Gemeinden/Gv.	729	-	-	729	-
1020.13	Baumaßnahmen	138	-	-	138	-
1020.14	Staat	78	-	-	78	-
1020.15	Gemeinden/Gv.	60	-	-	60	-
1020.16	Erwerb von unbeweglichem Sachvermögen	21	0	-	21	-
1020.17	Staat	4	0	-	4	-
1020.18	Gemeinden/Gv.	17	-	-	17	-
1020.19	Erwerb von beweglichem Sachvermögen	77	0	-	77	-
1020.20	Staat	18	0	-	18	-
1020.21	Gemeinden/Gv.	59	-	-	59	-
1020.22	Erwerb von Beteiligungen	72	-	-	72	-
1020.23	Staat	59	-	-	59	-
1020.24	Gemeinden/Gv.	13	-	-	13	-
1020.25	Inanspruchnahme aus Gewährleistungen	-	-	-	-	-
1020.26	Staat	-	-	-	-	-
1020.27	Gemeinden/Gv.	-	-	-	-	-
1020.28	Zahlungen an andere Bereiche	608	15	-	593	-
1020.29	Staat	315	15	-	300	-
1020.30	Gemeinden/Gv.	293	-	-	293	-
1020.31	Unmittelbare Ausgaben	4 919	53	-	4 866	-
1020.32	Staat	1 894	53	-	1 840	-
1020.33	Gemeinden/Gv.	3 026	-	-	3 026	-
1020.34	Zahlungen an Öffentlichen Gesamthaushalt	2 040	12	-	2 028	-
1020.35	Staat	882	12	-	870	-
1020.36	Gemeinden/Gv.	1 158	-	-	1 158	-
1020.37	Bruttoausgaben	6 959	65	-	6 894	-
1020.38	Staat	2 776	65	-	2 711	-
1020.39	Gemeinden/Gv.	4 183	-	-	4 183	-
1020.40	abzügl. Zahlungen von gleicher Ebene	2 212	12	-	2 149	-
1020.41	Staat	648	12	-	591	-
1020.42	Gemeinden/Gv.	893	-	-	893	-
1020.43	Bereinigte Ausgaben	4 747	53	-	4 745	-
1020.44	Staat	2 128	53	-	2 120	-
1020.45	Gemeinden/Gv.	3 290	-	-	3 290	-
1020.46	Laufende Rechnung	4 456	53	-	4 419	-
1020.47	Staat	1 984	53	-	1 940	-
1020.48	Gemeinden/Gv.	3 124	-	-	3 124	-
1020.49	Kapitalrechnung	291	0	-	326	-
1020.50	Staat	145	0	-	180	-
1020.51	Gemeinden/Gv.	167	-	-	167	-
1020.52	abzügl. Zahlungen v. and. Ebenen d. Öff. Gesamthaushalts	-	7	-	44	-
1020.53	Staat	182	7	-	220	-
1020.54	Gemeinden/Gv.	490	-	-	490	-
1020.55	Nettoausgaben	4 747	46	-	4 701	-
1020.56	Staat	1 946	46	-	1 900	-
1020.57	Gemeinden/Gv.	2 800	-	-	2 800	-
1020.58	Unmittelbare Einnahmen	1 087	20	-	1 067	-
1020.59	Staat	332	20	-	312	-
1020.60	Gemeinden/Gv.	755	-	-	755	-
1020.61	Darunter Gebühren, Entgelte	752	6	-	746	-
1020.62	Staat	234	6	-	228	-
1020.63	Gemeinden/Gv.	518	-	-	518	-

1 Ausgaben und Einnahmen des Öffentlichen Gesamthaushalts -

Kern- und Extrahaushalte

1.2 Ausgaben und Einnahmen ausgewählter Aufgabenbereiche

1.2.2 Ausgaben und Einnahmen ausgewählter Aufgabenbereiche nach Arten und Ebenen

Mill. EUR

Lfd. Nr.	Art der Ausgaben / Einnahmen	Insgesamt	Bund	EU-Anteile	Länder	Sozialversicherung
	<u>1021 Soziale Sicherung, Familie und Jugend, Arbeitsmarktpolitik</u>					
1021.1	Personalausgaben	31 654	180	-	14 528	16 946
1021.2	Staat	18 622	180	-	1 496	16 946
1021.3	Gemeinden/Gv.	13 032	-	-	13 032	-
1021.4	Unterhaltung des unbewegl. Vermögens	403	0	-	260	142
1021.5	Staat	159	0	-	16	142
1021.6	Gemeinden/Gv.	244	-	-	244	-
1021.7	Bewirtschaftung der Grundstücke	908	6	-	486	416
1021.8	Staat	473	6	-	50	416
1021.9	Gemeinden/Gv.	436	-	-	436	-
1021.10	Übriger laufender Sachaufwand	215 511	618	-	10 590	204 303
1021.11	Staat	211 468	618	-	6 547	204 303
1021.12	Gemeinden/Gv.	4 043	-	-	4 043	-
1021.13	Baumaßnahmen	2 217	1	-	1 925	291
1021.14	Staat	330	1	-	38	291
1021.15	Gemeinden/Gv.	1 887	-	-	1 887	-
1021.16	Erwerb von unbeweglichem Sachvermögen	225	-	-	127	98
1021.17	Staat	128	-	-	30	98
1021.18	Gemeinden/Gv.	97	-	-	97	-
1021.19	Erwerb von beweglichem Sachvermögen	658	4	-	242	412
1021.20	Staat	470	4	-	54	412
1021.21	Gemeinden/Gv.	189	-	-	189	-
1021.22	Erwerb von Beteiligungen	134	-	-	91	43
1021.23	Staat	54	-	-	11	43
1021.24	Gemeinden/Gv.	80	-	-	80	-
1021.25	Inanspruchnahme aus Gewährleistungen	0	-	-	0	-
1021.26	Staat	0	-	-	0	-
1021.27	Gemeinden/Gv.	-	-	-	-	-
1021.28	Zahlungen an andere Bereiche	408 342	31 860	-	69 606	306 875
1021.29	Staat	348 588	31 860	-	9 852	306 875
1021.30	Gemeinden/Gv.	59 753	-	-	59 753	-
1021.31	Unmittelbare Ausgaben	660 052	32 669	-	97 856	529 526
1021.32	Staat	580 291	32 669	-	18 096	529 526
1021.33	Gemeinden/Gv.	79 760	-	-	79 760	-
1021.34	Zahlungen an Öffentlichen Gesamthaushalt	349 042	114 176	-	29 600	205 267
1021.35	Staat	343 825	114 176	-	24 382	205 267
1021.36	Gemeinden/Gv.	5 217	-	-	5 217	-
1021.37	Bruttoausgaben	1 009 094	146 846	-	127 455	734 793
1021.38	Staat	924 117	146 846	-	42 478	734 793
1021.39	Gemeinden/Gv.	84 978	-	-	84 978	-
1021.40	abzügl. Zahlungen von gleicher Ebene	346 401	175	-	26 388	203 165
1021.41	Staat	318 113	175	-	635	203 165
1021.42	Gemeinden/Gv.	4 559	-	-	4 559	-
1021.43	Bereinigte Ausgaben	662 694	146 670	-	101 067	531 628
1021.44	Staat	606 003	146 670	-	41 843	531 628
1021.45	Gemeinden/Gv.	80 419	-	-	80 419	-
1021.46	Laufende Rechnung	656 995	145 656	-	96 858	530 655
1021.47	Staat	602 595	145 656	-	39 961	530 655
1021.48	Gemeinden/Gv.	77 314	-	-	77 314	-
1021.49	Kapitalrechnung	5 698	1 015	-	4 210	972
1021.50	Staat	3 408	1 015	-	1 883	972
1021.51	Gemeinden/Gv.	3 105	-	-	3 105	-
1021.52	abzügl. Zahlungen v. and. Ebenen d. Öff. Gesamthaushalts	-	2 414	-	13 010	101 248
1021.53	Staat	746	2 414	-	11 222	101 248
1021.54	Gemeinden/Gv.	22 982	-	-	22 982	-
1021.55	Nettoausgaben	662 694	144 256	-	88 058	430 380
1021.56	Staat	605 257	144 256	-	30 621	430 380
1021.57	Gemeinden/Gv.	57 437	-	-	57 437	-
1021.58	Unmittelbare Einnahmen	451 426	1 126	-	12 020	438 281
1021.59	Staat	442 966	1 126	-	3 560	438 281
1021.60	Gemeinden/Gv.	8 460	-	-	8 460	-
1021.61	Darunter Gebühren, Entgelte	6 020	3	-	4 331	1 685
1021.62	Staat	3 115	3	-	1 427	1 685
1021.63	Gemeinden/Gv.	2 905	-	-	2 905	-

1 Ausgaben und Einnahmen des Öffentlichen Gesamthaushalts -

Kern- und Extrahaushalte

1.2 Ausgaben und Einnahmen ausgewählter Aufgabenbereiche

1.2.2 Ausgaben und Einnahmen ausgewählter Aufgabenbereiche nach Arten und Ebenen

Mill. EUR

Lfd. Nr.	Art der Ausgaben / Einnahmen	Insgesamt	Bund	EU-Anteile	Länder	Sozialversicherung
1022 Verwaltung						
1022.1	Personalausgaben	1 551	135	-	1 417	-
1022.2	Staat	816	135	-	681	-
1022.3	Gemeinden/Gv.	735	-	-	735	-
1022.4	Unterhaltung des unbewegl. Vermögens	3	0	-	3	-
1022.5	Staat	2	0	-	2	-
1022.6	Gemeinden/Gv.	1	-	-	1	-
1022.7	Bewirtschaftung der Grundstücke	21	6	-	15	-
1022.8	Staat	17	6	-	11	-
1022.9	Gemeinden/Gv.	4	-	-	4	-
1022.10	Übriger laufender Sachaufwand	978	53	-	925	-
1022.11	Staat	547	53	-	494	-
1022.12	Gemeinden/Gv.	431	-	-	431	-
1022.13	Baumaßnahmen	7	0	-	7	-
1022.14	Staat	1	0	-	1	-
1022.15	Gemeinden/Gv.	6	-	-	6	-
1022.16	Erwerb von unbeweglichem Sachvermögen	1	-	-	1	-
1022.17	Staat	0	-	-	0	-
1022.18	Gemeinden/Gv.	1	-	-	1	-
1022.19	Erwerb von beweglichem Sachvermögen	42	4	-	38	-
1022.20	Staat	39	4	-	35	-
1022.21	Gemeinden/Gv.	3	-	-	3	-
1022.22	Erwerb von Beteiligungen	0	-	-	0	-
1022.23	Staat	-	-	-	-	-
1022.24	Gemeinden/Gv.	0	-	-	0	-
1022.25	Inanspruchnahme aus Gewährleistungen	-	-	-	-	-
1022.26	Staat	-	-	-	-	-
1022.27	Gemeinden/Gv.	-	-	-	-	-
1022.28	Zahlungen an andere Bereiche	342	330	-	12	-
1022.29	Staat	336	330	-	6	-
1022.30	Gemeinden/Gv.	6	-	-	6	-
1022.31	Unmittelbare Ausgaben	2 947	528	-	2 419	-
1022.32	Staat	1 759	528	-	1 230	-
1022.33	Gemeinden/Gv.	1 188	-	-	1 188	-
1022.34	Zahlungen an Öffentlichen Gesamthaushalt	4 617	4 495	-	122	-
1022.35	Staat	4 584	4 495	-	89	-
1022.36	Gemeinden/Gv.	34	-	-	34	-
1022.37	Bruttoausgaben	7 564	5 024	-	2 541	-
1022.38	Staat	6 343	5 024	-	1 319	-
1022.39	Gemeinden/Gv.	1 222	-	-	1 222	-
1022.40	abzügl. Zahlungen von gleicher Ebene	876	-	-	390	-
1022.41	Staat	426	-	-	262	-
1022.42	Gemeinden/Gv.	53	-	-	53	-
1022.43	Bereinigte Ausgaben	6 689	5 024	-	2 151	-
1022.44	Staat	5 917	5 024	-	1 056	-
1022.45	Gemeinden/Gv.	1 169	-	-	1 169	-
1022.46	Laufende Rechnung	6 636	5 019	-	2 103	-
1022.47	Staat	5 876	5 019	-	1 020	-
1022.48	Gemeinden/Gv.	1 157	-	-	1 157	-
1022.49	Kapitalrechnung	53	4	-	48	-
1022.50	Staat	41	4	-	36	-
1022.51	Gemeinden/Gv.	12	-	-	12	-
1022.52	abzügl. Zahlungen v. and. Ebenen d. Öff. Gesamthaushalts	-	25	-	461	-
1022.53	Staat	0	25	-	138	-
1022.54	Gemeinden/Gv.	397	-	-	397	-
1022.55	Nettoausgaben	6 689	4 999	-	1 690	-
1022.56	Staat	5 917	4 999	-	918	-
1022.57	Gemeinden/Gv.	772	-	-	772	-
1022.58	Unmittelbare Einnahmen	229	27	-	203	-
1022.59	Staat	71	27	-	45	-
1022.60	Gemeinden/Gv.	158	-	-	158	-
1022.61	Darunter Gebühren, Entgelte	8	0	-	7	-
1022.62	Staat	6	0	-	6	-
1022.63	Gemeinden/Gv.	1	-	-	1	-

1 Ausgaben und Einnahmen des Öffentlichen Gesamthaushalts -

Kern- und Extrahaushalte

1.2 Ausgaben und Einnahmen ausgewählter Aufgabenbereiche

1.2.2 Ausgaben und Einnahmen ausgewählter Aufgabenbereiche nach Arten und Ebenen

Mill. EUR

Lfd. Nr.	Art der Ausgaben / Einnahmen	Insgesamt	Bund	EU-Anteile	Länder	Sozialversicherung
	1023 Sozialversicherung einschl. Arbeitslosenversicherung					
1023.1	Personalausgaben	17 002	42	-	14	16 946
1023.2	Staat	17 002	42	-	14	16 946
1023.3	Gemeinden/Gv.	-	-	-	-	-
1023.4	Unterhaltung des unbewegl. Vermögens	142	-	-	-	142
1023.5	Staat	142	-	-	-	142
1023.6	Gemeinden/Gv.	-	-	-	-	-
1023.7	Bewirtschaftung der Grundstücke	416	-	-	-	416
1023.8	Staat	416	-	-	-	416
1023.9	Gemeinden/Gv.	-	-	-	-	-
1023.10	Übriger laufender Sachaufwand	204 694	-	-	391	204 303
1023.11	Staat	204 694	-	-	391	204 303
1023.12	Gemeinden/Gv.	-	-	-	-	-
1023.13	Baumaßnahmen	303	-	-	12	291
1023.14	Staat	303	-	-	12	291
1023.15	Gemeinden/Gv.	-	-	-	-	-
1023.16	Erwerb von unbeweglichem Sachvermögen	109	-	-	12	98
1023.17	Staat	109	-	-	12	98
1023.18	Gemeinden/Gv.	-	-	-	-	-
1023.19	Erwerb von beweglichem Sachvermögen	412	-	-	0	412
1023.20	Staat	412	-	-	0	412
1023.21	Gemeinden/Gv.	-	-	-	-	-
1023.22	Erwerb von Beteiligungen	50	-	-	7	43
1023.23	Staat	50	-	-	7	43
1023.24	Gemeinden/Gv.	-	-	-	-	-
1023.25	Inanspruchnahme aus Gewährleistungen	-	-	-	-	-
1023.26	Staat	-	-	-	-	-
1023.27	Gemeinden/Gv.	-	-	-	-	-
1023.28	Zahlungen an andere Bereiche	307 393	115	-	402	306 875
1023.29	Staat	307 393	115	-	402	306 875
1023.30	Gemeinden/Gv.	-	-	-	-	-
1023.31	Unmittelbare Ausgaben	530 521	156	-	838	529 526
1023.32	Staat	530 521	156	-	838	529 526
1023.33	Gemeinden/Gv.	-	-	-	-	-
1023.34	Zahlungen an Öffentlichen Gesamthaushalt	307 295	99 177	-	2 851	205 267
1023.35	Staat	307 295	99 177	-	2 851	205 267
1023.36	Gemeinden/Gv.	-	-	-	-	-
1023.37	Bruttoausgaben	837 816	99 334	-	3 689	734 793
1023.38	Staat	837 816	99 334	-	3 689	734 793
1023.39	Gemeinden/Gv.	-	-	-	-	-
1023.40	abzügl. Zahlungen von gleicher Ebene	307 111	-	-	212	203 165
1023.41	Staat	307 064	-	-	204	203 165
1023.42	Gemeinden/Gv.	-	-	-	-	-
1023.43	Bereinigte Ausgaben	530 704	99 334	-	3 477	531 628
1023.44	Staat	530 751	99 334	-	3 485	531 628
1023.45	Gemeinden/Gv.	-	-	-	-	-
1023.46	Laufende Rechnung	529 383	99 334	-	3 128	530 655
1023.47	Staat	529 430	99 334	-	3 136	530 655
1023.48	Gemeinden/Gv.	-	-	-	-	-
1023.49	Kapitalrechnung	1 321	-	-	349	972
1023.50	Staat	1 321	-	-	349	972
1023.51	Gemeinden/Gv.	-	-	-	-	-
1023.52	abzügl. Zahlungen v. and. Ebenen d. Öff. Gesamthaushalts	-	2 484	-	2	101 248
1023.53	Staat	47	2 484	-	11	101 248
1023.54	Gemeinden/Gv.	-	-	-	-	-
1023.55	Nettoausgaben	530 704	96 850	-	3 474	430 380
1023.56	Staat	530 704	96 850	-	3 474	430 380
1023.57	Gemeinden/Gv.	-	-	-	-	-
1023.58	Unmittelbare Einnahmen	439 043	0	-	762	438 281
1023.59	Staat	439 043	0	-	762	438 281
1023.60	Gemeinden/Gv.	-	-	-	-	-
1023.61	Darunter Gebühren, Entgelte	1 916	-	-	231	1 685
1023.62	Staat	1 916	-	-	231	1 685
1023.63	Gemeinden/Gv.	-	-	-	-	-

1 Ausgaben und Einnahmen des Öffentlichen Gesamthaushalts -

Kern- und Extrahaushalte

1.2 Ausgaben und Einnahmen ausgewählter Aufgabenbereiche

1.2.2 Ausgaben und Einnahmen ausgewählter Aufgabenbereiche nach Arten und Ebenen

Mill. EUR

Lfd. Nr.	Art der Ausgaben / Einnahmen	Insgesamt	Bund	EU-Anteile	Länder	Sozialversicherung
	1024 Familienhilfe, Wohlfahrtspflege u. ä. (ohne Leistungen nach SGB VIII)					
1024.1	Personalausgaben	1 015	0	-	1 015	-
1024.2	Staat	131	0	-	131	-
1024.3	Gemeinden/Gv.	884	-	-	884	-
1024.4	Unterhaltung des unbewegl. Vermögens	36	-	-	36	-
1024.5	Staat	11	-	-	11	-
1024.6	Gemeinden/Gv.	25	-	-	25	-
1024.7	Bewirtschaftung der Grundstücke	112	-	-	112	-
1024.8	Staat	32	-	-	32	-
1024.9	Gemeinden/Gv.	80	-	-	80	-
1024.10	Übriger laufender Sachaufwand	785	5	-	781	-
1024.11	Staat	221	5	-	216	-
1024.12	Gemeinden/Gv.	564	-	-	564	-
1024.13	Baumaßnahmen	113	-	-	113	-
1024.14	Staat	17	-	-	17	-
1024.15	Gemeinden/Gv.	96	-	-	96	-
1024.16	Erwerb von unbeweglichem Sachvermögen	31	-	-	31	-
1024.17	Staat	11	-	-	11	-
1024.18	Gemeinden/Gv.	20	-	-	20	-
1024.19	Erwerb von beweglichem Sachvermögen	30	-	-	30	-
1024.20	Staat	6	-	-	6	-
1024.21	Gemeinden/Gv.	24	-	-	24	-
1024.22	Erwerb von Beteiligungen	7	-	-	7	-
1024.23	Staat	-	-	-	-	-
1024.24	Gemeinden/Gv.	7	-	-	7	-
1024.25	Inanspruchnahme aus Gewährleistungen	-	-	-	-	-
1024.26	Staat	-	-	-	-	-
1024.27	Gemeinden/Gv.	-	-	-	-	-
1024.28	Zahlungen an andere Bereiche	9 225	5 767	-	3 458	-
1024.29	Staat	7 562	5 767	-	1 796	-
1024.30	Gemeinden/Gv.	1 662	-	-	1 662	-
1024.31	Unmittelbare Ausgaben	11 354	5 772	-	5 582	-
1024.32	Staat	7 991	5 772	-	2 219	-
1024.33	Gemeinden/Gv.	3 363	-	-	3 363	-
1024.34	Zahlungen an Öffentlichen Gesamthaushalt	1 703	919	-	784	-
1024.35	Staat	1 583	919	-	663	-
1024.36	Gemeinden/Gv.	120	-	-	120	-
1024.37	Bruttoausgaben	13 057	6 691	-	6 365	-
1024.38	Staat	9 574	6 691	-	2 882	-
1024.39	Gemeinden/Gv.	3 483	-	-	3 483	-
1024.40	abzügl. Zahlungen von gleicher Ebene	1 924	155	-	890	-
1024.41	Staat	1 025	155	-	41	-
1024.42	Gemeinden/Gv.	124	-	-	124	-
1024.43	Bereinigte Ausgaben	11 132	6 536	-	5 476	-
1024.44	Staat	8 549	6 536	-	2 841	-
1024.45	Gemeinden/Gv.	3 359	-	-	3 359	-
1024.46	Laufende Rechnung	10 788	6 536	-	5 130	-
1024.47	Staat	8 407	6 536	-	2 699	-
1024.48	Gemeinden/Gv.	3 089	-	-	3 089	-
1024.49	Kapitalrechnung	344	0	-	346	-
1024.50	Staat	142	0	-	142	-
1024.51	Gemeinden/Gv.	270	-	-	270	-
1024.52	abzügl. Zahlungen v. and. Ebenen d. Öff. Gesamthaushalts	-	59	-	821	-
1024.53	Staat	80	59	-	850	-
1024.54	Gemeinden/Gv.	695	-	-	695	-
1024.55	Nettoausgaben	11 132	6 477	-	4 655	-
1024.56	Staat	8 469	6 477	-	1 992	-
1024.57	Gemeinden/Gv.	2 664	-	-	2 664	-
1024.58	Unmittelbare Einnahmen	1 243	5	-	1 238	-
1024.59	Staat	238	5	-	233	-
1024.60	Gemeinden/Gv.	1 005	-	-	1 005	-
1024.61	Darunter Gebühren, Entgelte	717	-	-	717	-
1024.62	Staat	112	-	-	112	-
1024.63	Gemeinden/Gv.	605	-	-	605	-

1 Ausgaben und Einnahmen des Öffentlichen Gesamthaushalts -

Kern- und Extrahaushalte

1.2 Ausgaben und Einnahmen ausgewählter Aufgabenbereiche

1.2.2 Ausgaben und Einnahmen ausgewählter Aufgabenbereiche nach Arten und Ebenen

Mill. EUR

Lfd. Nr.	Art der Ausgaben / Einnahmen	Insgesamt	Bund	EU-Anteile	Länder	Sozialversicherung
	1025 Soziale Leistungen für Folgen von Krieg und politischen Ereignissen					
1025.1	Personalausgaben	93	1	-	92	-
1025.2	Staat	19	1	-	18	-
1025.3	Gemeinden/Gv.	74	-	-	74	-
1025.4	Unterhaltung des unbewegl. Vermögens	0	-	-	0	-
1025.5	Staat	0	-	-	0	-
1025.6	Gemeinden/Gv.	0	-	-	0	-
1025.7	Bewirtschaftung der Grundstücke	2	0	-	2	-
1025.8	Staat	2	0	-	2	-
1025.9	Gemeinden/Gv.	1	-	-	1	-
1025.10	Übriger laufender Sachaufwand	181	25	-	157	-
1025.11	Staat	89	25	-	64	-
1025.12	Gemeinden/Gv.	93	-	-	93	-
1025.13	Baumaßnahmen	1	0	-	0	-
1025.14	Staat	1	0	-	0	-
1025.15	Gemeinden/Gv.	-	-	-	-	-
1025.16	Erwerb von unbeweglichem Sachvermögen	-	-	-	-	-
1025.17	Staat	-	-	-	-	-
1025.18	Gemeinden/Gv.	-	-	-	-	-
1025.19	Erwerb von beweglichem Sachvermögen	0	-	-	0	-
1025.20	Staat	0	-	-	0	-
1025.21	Gemeinden/Gv.	0	-	-	0	-
1025.22	Erwerb von Beteiligungen	40	-	-	40	-
1025.23	Staat	-	-	-	-	-
1025.24	Gemeinden/Gv.	40	-	-	40	-
1025.25	Inanspruchnahme aus Gewährleistungen	-	-	-	-	-
1025.26	Staat	-	-	-	-	-
1025.27	Gemeinden/Gv.	-	-	-	-	-
1025.28	Zahlungen an andere Bereiche	2 507	1 555	-	952	-
1025.29	Staat	2 067	1 555	-	512	-
1025.30	Gemeinden/Gv.	440	-	-	440	-
1025.31	Unmittelbare Ausgaben	2 826	1 581	-	1 245	-
1025.32	Staat	2 178	1 581	-	598	-
1025.33	Gemeinden/Gv.	647	-	-	647	-
1025.34	Zahlungen an Öffentlichen Gesamthaushalt	918	660	-	258	-
1025.35	Staat	827	660	-	167	-
1025.36	Gemeinden/Gv.	91	-	-	91	-
1025.37	Bruttoausgaben	3 744	2 241	-	1 503	-
1025.38	Staat	3 006	2 241	-	765	-
1025.39	Gemeinden/Gv.	738	-	-	738	-
1025.40	abzügl. Zahlungen von gleicher Ebene	712	10	-	179	-
1025.41	Staat	389	10	-	2	-
1025.42	Gemeinden/Gv.	22	-	-	22	-
1025.43	Bereinigte Ausgaben	3 032	2 231	-	1 324	-
1025.44	Staat	2 616	2 231	-	763	-
1025.45	Gemeinden/Gv.	716	-	-	716	-
1025.46	Laufende Rechnung	2 577	1 823	-	1 277	-
1025.47	Staat	2 203	1 823	-	758	-
1025.48	Gemeinden/Gv.	674	-	-	674	-
1025.49	Kapitalrechnung	455	408	-	47	-
1025.50	Staat	413	408	-	5	-
1025.51	Gemeinden/Gv.	42	-	-	42	-
1025.52	abzügl. Zahlungen v. and. Ebenen d. Öff. Gesamthaushalts	-	57	-	465	-
1025.53	Staat	47	57	-	368	-
1025.54	Gemeinden/Gv.	253	-	-	253	-
1025.55	Nettoausgaben	3 032	2 173	-	859	-
1025.56	Staat	2 569	2 173	-	396	-
1025.57	Gemeinden/Gv.	463	-	-	463	-
1025.58	Unmittelbare Einnahmen	409	13	-	396	-
1025.59	Staat	30	13	-	16	-
1025.60	Gemeinden/Gv.	380	-	-	380	-
1025.61	Darunter Gebühren, Entgelte	2	-	-	2	-
1025.62	Staat	1	-	-	1	-
1025.63	Gemeinden/Gv.	1	-	-	1	-

1 Ausgaben und Einnahmen des Öffentlichen Gesamthaushalts -

Kern- und Extrahaushalte

1.2 Ausgaben und Einnahmen ausgewählter Aufgabenbereiche

1.2.2 Ausgaben und Einnahmen ausgewählter Aufgabenbereiche nach Arten und Ebenen

Mill. EUR

Lfd. Nr.	Art der Ausgaben / Einnahmen	Insgesamt	Bund	EU-Anteile	Länder	Sozialversicherung
	1026 Arbeitsmarktpolitik					
1026.1	Personalausgaben	1 469	1	-	1 468	-
1026.2	Staat	65	1	-	64	-
1026.3	Gemeinden/Gv.	1 404	-	-	1 404	-
1026.4	Unterhaltung des unbewegl. Vermögens	1	-	-	1	-
1026.5	Staat	-	-	-	-	-
1026.6	Gemeinden/Gv.	1	-	-	1	-
1026.7	Bewirtschaftung der Grundstücke	7	-	-	7	-
1026.8	Staat	-	-	-	-	-
1026.9	Gemeinden/Gv.	7	-	-	7	-
1026.10	Übriger laufender Sachaufwand	1 766	274	-	1 492	-
1026.11	Staat	699	274	-	425	-
1026.12	Gemeinden/Gv.	1 067	-	-	1 067	-
1026.13	Baumaßnahmen	0	-	-	0	-
1026.14	Staat	0	-	-	0	-
1026.15	Gemeinden/Gv.	0	-	-	0	-
1026.16	Erwerb von unbeweglichem Sachvermögen	0	-	-	0	-
1026.17	Staat	0	-	-	0	-
1026.18	Gemeinden/Gv.	0	-	-	0	-
1026.19	Erwerb von beweglichem Sachvermögen	4	-	-	4	-
1026.20	Staat	1	-	-	1	-
1026.21	Gemeinden/Gv.	3	-	-	3	-
1026.22	Erwerb von Beteiligungen	1	-	-	1	-
1026.23	Staat	1	-	-	1	-
1026.24	Gemeinden/Gv.	0	-	-	0	-
1026.25	Inanspruchnahme aus Gewährleistungen	-	-	-	-	-
1026.26	Staat	-	-	-	-	-
1026.27	Gemeinden/Gv.	-	-	-	-	-
1026.28	Zahlungen an andere Bereiche	38 154	23 215	-	14 939	-
1026.29	Staat	25 685	23 215	-	2 470	-
1026.30	Gemeinden/Gv.	12 469	-	-	12 469	-
1026.31	Unmittelbare Ausgaben	41 402	23 490	-	17 913	-
1026.32	Staat	26 450	23 490	-	2 960	-
1026.33	Gemeinden/Gv.	14 952	-	-	14 952	-
1026.34	Zahlungen an Öffentlichen Gesamthaushalt	10 400	4 687	-	5 713	-
1026.35	Staat	9 440	4 687	-	4 753	-
1026.36	Gemeinden/Gv.	960	-	-	960	-
1026.37	Bruttoausgaben	51 802	28 176	-	23 626	-
1026.38	Staat	35 890	28 176	-	7 714	-
1026.39	Gemeinden/Gv.	15 912	-	-	15 912	-
1026.40	abzügl. Zahlungen von gleicher Ebene	10 847	-	-	5 002	-
1026.41	Staat	4 562	-	-	7	-
1026.42	Gemeinden/Gv.	923	-	-	923	-
1026.43	Bereinigte Ausgaben	40 955	28 176	-	18 624	-
1026.44	Staat	31 328	28 176	-	7 707	-
1026.45	Gemeinden/Gv.	14 990	-	-	14 990	-
1026.46	Laufende Rechnung	40 740	28 061	-	18 523	-
1026.47	Staat	31 117	28 061	-	7 610	-
1026.48	Gemeinden/Gv.	14 985	-	-	14 985	-
1026.49	Kapitalrechnung	214	115	-	101	-
1026.50	Staat	212	115	-	97	-
1026.51	Gemeinden/Gv.	4	-	-	4	-
1026.52	abzügl. Zahlungen v. and. Ebenen d. Öff. Gesamthaushalts	-	- 245	-	6 090	-
1026.53	Staat	1	- 245	-	4 801	-
1026.54	Gemeinden/Gv.	5 362	-	-	5 362	-
1026.55	Nettoausgaben	40 955	28 421	-	12 534	-
1026.56	Staat	31 327	28 421	-	2 906	-
1026.57	Gemeinden/Gv.	9 628	-	-	9 628	-
1026.58	Unmittelbare Einnahmen	3 407	1 068	-	2 339	-
1026.59	Staat	2 299	1 068	-	1 231	-
1026.60	Gemeinden/Gv.	1 108	-	-	1 108	-
1026.61	Darunter Gebühren, Entgelte	556	-	-	556	-
1026.62	Staat	52	-	-	52	-
1026.63	Gemeinden/Gv.	504	-	-	504	-

1 Ausgaben und Einnahmen des Öffentlichen Gesamthaushalts - Kern- und Extrahaushalte

1.2 Ausgaben und Einnahmen ausgewählter Aufgabenbereiche

1.2.2 Ausgaben und Einnahmen ausgewählter Aufgabenbereiche nach Arten und Ebenen
Mill. EUR

Lfd. Nr.	Art der Ausgaben / Einnahmen	Insgesamt	Bund	EU-Anteile	Länder	Sozialversicherung
	1027 Kinder- und Jugendhilfe nach SGB VIII (ohne Kindertagesbetreuung)					
1027.1	Personalausgaben	2 261	-	-	2 261	-
1027.2	Staat	83	-	-	83	-
1027.3	Gemeinden/Gv.	2 178	-	-	2 178	-
1027.4	Unterhaltung des unbewegl. Vermögens	57	-	-	57	-
1027.5	Staat	3	-	-	3	-
1027.6	Gemeinden/Gv.	54	-	-	54	-
1027.7	Bewirtschaftung der Grundstücke	66	-	-	66	-
1027.8	Staat	5	-	-	5	-
1027.9	Gemeinden/Gv.	61	-	-	61	-
1027.10	Übriger laufender Sachaufwand	1 331	25	-	1 307	-
1027.11	Staat	931	25	-	906	-
1027.12	Gemeinden/Gv.	400	-	-	400	-
1027.13	Baumaßnahmen	100	-	-	100	-
1027.14	Staat	2	-	-	2	-
1027.15	Gemeinden/Gv.	98	-	-	98	-
1027.16	Erwerb von unbeweglichem Sachvermögen	12	-	-	12	-
1027.17	Staat	1	-	-	1	-
1027.18	Gemeinden/Gv.	11	-	-	11	-
1027.19	Erwerb von beweglichem Sachvermögen	34	-	-	34	-
1027.20	Staat	2	-	-	2	-
1027.21	Gemeinden/Gv.	32	-	-	32	-
1027.22	Erwerb von Beteiligungen	29	-	-	29	-
1027.23	Staat	-	-	-	-	-
1027.24	Gemeinden/Gv.	29	-	-	29	-
1027.25	Inanspruchnahme aus Gewährleistungen	-	-	-	-	-
1027.26	Staat	-	-	-	-	-
1027.27	Gemeinden/Gv.	-	-	-	-	-
1027.28	Zahlungen an andere Bereiche	9 071	366	-	8 705	-
1027.29	Staat	778	366	-	412	-
1027.30	Gemeinden/Gv.	8 293	-	-	8 293	-
1027.31	Unmittelbare Ausgaben	12 961	391	-	12 570	-
1027.32	Staat	1 804	391	-	1 414	-
1027.33	Gemeinden/Gv.	11 157	-	-	11 157	-
1027.34	Zahlungen an Öffentlichen Gesamthaushalt	1 124	3	-	1 121	-
1027.35	Staat	444	3	-	441	-
1027.36	Gemeinden/Gv.	681	-	-	681	-
1027.37	Bruttoausgaben	14 085	394	-	13 691	-
1027.38	Staat	2 248	394	-	1 854	-
1027.39	Gemeinden/Gv.	11 837	-	-	11 837	-
1027.40	abzügl. Zahlungen von gleicher Ebene	1 349	-	-	1 257	-
1027.41	Staat	49	-	-	17	-
1027.42	Gemeinden/Gv.	707	-	-	707	-
1027.43	Bereinigte Ausgaben	12 736	394	-	12 434	-
1027.44	Staat	2 199	394	-	1 837	-
1027.45	Gemeinden/Gv.	11 130	-	-	11 130	-
1027.46	Laufende Rechnung	12 444	391	-	12 143	-
1027.47	Staat	2 173	391	-	1 815	-
1027.48	Gemeinden/Gv.	10 838	-	-	10 838	-
1027.49	Kapitalrechnung	292	3	-	291	-
1027.50	Staat	25	3	-	22	-
1027.51	Gemeinden/Gv.	292	-	-	292	-
1027.52	abzügl. Zahlungen v. and. Ebenen d. Öff. Gesamthaushalts	-	-	-	92	-
1027.53	Staat	46	-	-	79	-
1027.54	Gemeinden/Gv.	547	-	-	547	-
1027.55	Nettoausgaben	12 736	394	-	12 342	-
1027.56	Staat	2 152	394	-	1 759	-
1027.57	Gemeinden/Gv.	10 584	-	-	10 584	-
1027.58	Unmittelbare Einnahmen	1 138	-	-	1 138	-
1027.59	Staat	117	-	-	117	-
1027.60	Gemeinden/Gv.	1 021	-	-	1 021	-
1027.61	Darunter Gebühren, Entgelte	308	-	-	308	-
1027.62	Staat	54	-	-	54	-
1027.63	Gemeinden/Gv.	254	-	-	254	-

1 Ausgaben und Einnahmen des Öffentlichen Gesamthaushalts - Kern- und Extrahaushalte

1.2 Ausgaben und Einnahmen ausgewählter Aufgabenbereiche

1.2.2 Ausgaben und Einnahmen ausgewählter Aufgabenbereiche nach Arten und Ebenen
Mill. EUR

Lfd. Nr.	Art der Ausgaben / Einnahmen	Insgesamt	Bund	EU-Anteile	Länder	Sozialversicherung
	1028 Kindertagesbetreuung nach SGB VIII					
1028.1	Personalausgaben	7 026	-	-	7 026	-
1028.2	Staat	499	-	-	499	-
1028.3	Gemeinden/Gv.	6 527	-	-	6 527	-
1028.4	Unterhaltung des unbewegl. Vermögens	162	-	-	162	-
1028.5	Staat	0	-	-	0	-
1028.6	Gemeinden/Gv.	162	-	-	162	-
1028.7	Bewirtschaftung der Grundstücke	269	-	-	269	-
1028.8	Staat	0	-	-	0	-
1028.9	Gemeinden/Gv.	269	-	-	269	-
1028.10	Übriger laufender Sachaufwand	3 216	-	-	3 216	-
1028.11	Staat	1 970	-	-	1 970	-
1028.12	Gemeinden/Gv.	1 246	-	-	1 246	-
1028.13	Baumaßnahmen	1 680	-	-	1 680	-
1028.14	Staat	6	-	-	6	-
1028.15	Gemeinden/Gv.	1 674	-	-	1 674	-
1028.16	Erwerb von unbeweglichem Sachvermögen	69	-	-	69	-
1028.17	Staat	7	-	-	7	-
1028.18	Gemeinden/Gv.	62	-	-	62	-
1028.19	Erwerb von beweglichem Sachvermögen	131	-	-	131	-
1028.20	Staat	10	-	-	10	-
1028.21	Gemeinden/Gv.	121	-	-	121	-
1028.22	Erwerb von Beteiligungen	7	-	-	7	-
1028.23	Staat	3	-	-	3	-
1028.24	Gemeinden/Gv.	3	-	-	3	-
1028.25	Inanspruchnahme aus Gewährleistungen	-	-	-	-	-
1028.26	Staat	-	-	-	-	-
1028.27	Gemeinden/Gv.	-	-	-	-	-
1028.28	Zahlungen an andere Bereiche	11 499	-	-	11 499	-
1028.29	Staat	616	-	-	616	-
1028.30	Gemeinden/Gv.	10 883	-	-	10 883	-
1028.31	Unmittelbare Ausgaben	24 058	-	-	24 058	-
1028.32	Staat	3 112	-	-	3 112	-
1028.33	Gemeinden/Gv.	20 946	-	-	20 946	-
1028.34	Zahlungen an Öffentlichen Gesamthaushalt	8 834	481	-	8 353	-
1028.35	Staat	6 731	481	-	6 250	-
1028.36	Gemeinden/Gv.	2 102	-	-	2 102	-
1028.37	Bruttoausgaben	32 892	481	-	32 411	-
1028.38	Staat	9 843	481	-	9 362	-
1028.39	Gemeinden/Gv.	23 048	-	-	23 048	-
1028.40	abzügl. Zahlungen von gleicher Ebene	9 598	0	-	9 036	-
1028.41	Staat	562	0	-	97	-
1028.42	Gemeinden/Gv.	1 818	-	-	1 818	-
1028.43	Bereinigte Ausgaben	23 293	481	-	23 375	-
1028.44	Staat	9 281	481	-	9 265	-
1028.45	Gemeinden/Gv.	21 230	-	-	21 230	-
1028.46	Laufende Rechnung	20 523	-	-	20 592	-
1028.47	Staat	8 238	-	-	8 242	-
1028.48	Gemeinden/Gv.	18 788	-	-	18 788	-
1028.49	Kapitalrechnung	2 770	481	-	2 783	-
1028.50	Staat	1 043	481	-	1 023	-
1028.51	Gemeinden/Gv.	2 442	-	-	2 442	-
1028.52	abzügl. Zahlungen v. and. Ebenen d. Öff. Gesamthaushalts	-	-	-	563	-
1028.53	Staat	6	-	-	471	-
1028.54	Gemeinden/Gv.	7 212	-	-	7 212	-
1028.55	Nettoausgaben	23 293	481	-	22 812	-
1028.56	Staat	9 275	481	-	8 794	-
1028.57	Gemeinden/Gv.	14 018	-	-	14 018	-
1028.58	Unmittelbare Einnahmen	2 838	1	-	2 836	-
1028.59	Staat	694	1	-	693	-
1028.60	Gemeinden/Gv.	2 144	-	-	2 144	-
1028.61	Darunter Gebühren, Entgelte	2 143	-	-	2 143	-
1028.62	Staat	635	-	-	635	-
1028.63	Gemeinden/Gv.	1 508	-	-	1 508	-

1 Ausgaben und Einnahmen des Öffentlichen Gesamthaushalts -

Kern- und Extrahaushalte

1.2 Ausgaben und Einnahmen ausgewählter Aufgabenbereiche

1.2.2 Ausgaben und Einnahmen ausgewählter Aufgabenbereiche nach Arten und Ebenen

Mill. EUR

Lfd. Nr.	Art der Ausgaben / Einnahmen	Insgesamt	Bund	EU-Anteile	Länder	Sozialversicherung
	1029 Soziale Leistungen nach dem SGB XII und dem Asylbewerberleistungsgesetz					
1029.1	Personalausgaben	885	-	-	885	-
1029.2	Staat	-	-	-	-	-
1029.3	Gemeinden/Gv.	885	-	-	885	-
1029.4	Unterhaltung des unbewegl. Vermögens	1	-	-	1	-
1029.5	Staat	-	-	-	-	-
1029.6	Gemeinden/Gv.	1	-	-	1	-
1029.7	Bewirtschaftung der Grundstücke	13	-	-	13	-
1029.8	Staat	-	-	-	-	-
1029.9	Gemeinden/Gv.	13	-	-	13	-
1029.10	Übriger laufender Sachaufwand	2 131	-	-	2 131	-
1029.11	Staat	1 992	-	-	1 992	-
1029.12	Gemeinden/Gv.	139	-	-	139	-
1029.13	Baumaßnahmen	9	-	-	9	-
1029.14	Staat	0	-	-	0	-
1029.15	Gemeinden/Gv.	9	-	-	9	-
1029.16	Erwerb von unbeweglichem Sachvermögen	0	-	-	0	-
1029.17	Staat	-	-	-	-	-
1029.18	Gemeinden/Gv.	0	-	-	0	-
1029.19	Erwerb von beweglichem Sachvermögen	3	-	-	3	-
1029.20	Staat	0	-	-	0	-
1029.21	Gemeinden/Gv.	3	-	-	3	-
1029.22	Erwerb von Beteiligungen	0	-	-	0	-
1029.23	Staat	-	-	-	-	-
1029.24	Gemeinden/Gv.	0	-	-	0	-
1029.25	Inanspruchnahme aus Gewährleistungen	-	-	-	-	-
1029.26	Staat	-	-	-	-	-
1029.27	Gemeinden/Gv.	-	-	-	-	-
1029.28	Zahlungen an andere Bereiche	27 602	0	-	27 602	-
1029.29	Staat	2 148	0	-	2 148	-
1029.30	Gemeinden/Gv.	25 454	-	-	25 454	-
1029.31	Unmittelbare Ausgaben	30 645	0	-	30 645	-
1029.32	Staat	4 141	0	-	4 141	-
1029.33	Gemeinden/Gv.	26 504	-	-	26 504	-
1029.34	Zahlungen an Öffentlichen Gesamthaushalt	13 840	3 751	-	10 089	-
1029.35	Staat	12 665	3 751	-	8 914	-
1029.36	Gemeinden/Gv.	1 175	-	-	1 175	-
1029.37	Bruttoausgaben	44 485	3 751	-	40 733	-
1029.38	Staat	16 806	3 751	-	13 055	-
1029.39	Gemeinden/Gv.	27 679	-	-	27 679	-
1029.40	abzügl. Zahlungen von gleicher Ebene	12 675	-	-	8 472	-
1029.41	Staat	3 699	-	-	0	-
1029.42	Gemeinden/Gv.	893	-	-	893	-
1029.43	Bereinigte Ausgaben	31 809	3 751	-	32 262	-
1029.44	Staat	13 107	3 751	-	13 055	-
1029.45	Gemeinden/Gv.	26 786	-	-	26 786	-
1029.46	Laufende Rechnung	31 737	3 751	-	32 190	-
1029.47	Staat	13 054	3 751	-	13 002	-
1029.48	Gemeinden/Gv.	26 764	-	-	26 764	-
1029.49	Kapitalrechnung	72	-	-	72	-
1029.50	Staat	53	-	-	53	-
1029.51	Gemeinden/Gv.	22	-	-	22	-
1029.52	abzügl. Zahlungen v. and. Ebenen d. Öff. Gesamthaushalts	-	-	-	4 204	-
1029.53	Staat	495	-	-	4 194	-
1029.54	Gemeinden/Gv.	7 588	-	-	7 588	-
1029.55	Nettoausgaben	31 809	3 751	-	28 058	-
1029.56	Staat	12 612	3 751	-	8 861	-
1029.57	Gemeinden/Gv.	19 197	-	-	19 197	-
1029.58	Unmittelbare Einnahmen	2 608	-	-	2 608	-
1029.59	Staat	75	-	-	75	-
1029.60	Gemeinden/Gv.	2 532	-	-	2 532	-
1029.61	Darunter Gebühren, Entgelte	14	-	-	14	-
1029.62	Staat	4	-	-	4	-
1029.63	Gemeinden/Gv.	10	-	-	10	-

1 Ausgaben und Einnahmen des Öffentlichen Gesamthaushalts - Kern- und Extrahaushalte

1.2 Ausgaben und Einnahmen ausgewählter Aufgabenbereiche

1.2.2 Ausgaben und Einnahmen ausgewählter Aufgabenbereiche nach Arten und Ebenen
Mill. EUR

Lfd. Nr.	Art der Ausgaben / Einnahmen	Insgesamt	Bund	EU-Anteile	Länder	Sozialversicherung
	1030 Gesundheit, Umwelt, Sport und Erholung					
1030.1	Personalausgaben	4 642	358	-	4 280	3
1030.2	Staat	1 644	358	-	1 282	3
1030.3	Gemeinden/Gv.	2 998	-	-	2 998	-
1030.4	Unterhaltung des unbewegl. Vermögens	668	4	-	665	-
1030.5	Staat	75	4	-	71	-
1030.6	Gemeinden/Gv.	593	-	-	593	-
1030.7	Bewirtschaftung der Grundstücke	733	29	-	704	-
1030.8	Staat	104	29	-	75	-
1030.9	Gemeinden/Gv.	629	-	-	629	-
1030.10	Übriger laufender Sachaufwand	3 952	401	-	3 550	0
1030.11	Staat	1 681	401	-	1 279	0
1030.12	Gemeinden/Gv.	2 271	-	-	2 271	-
1030.13	Baumaßnahmen	1 501	398	-	1 103	0
1030.14	Staat	502	398	-	105	0
1030.15	Gemeinden/Gv.	999	-	-	999	-
1030.16	Erwerb von unbeweglichem Sachvermögen	194	-	-	194	0
1030.17	Staat	19	-	-	19	0
1030.18	Gemeinden/Gv.	175	-	-	175	-
1030.19	Erwerb von beweglichem Sachvermögen	267	20	-	246	-
1030.20	Staat	79	20	-	59	-
1030.21	Gemeinden/Gv.	187	-	-	187	-
1030.22	Erwerb von Beteiligungen	333	-	-	333	-
1030.23	Staat	3	-	-	3	-
1030.24	Gemeinden/Gv.	330	-	-	330	-
1030.25	Inanspruchnahme aus Gewährleistungen	-	-	-	-	-
1030.26	Staat	-	-	-	-	-
1030.27	Gemeinden/Gv.	-	-	-	-	-
1030.28	Zahlungen an andere Bereiche	5 167	800	-	4 367	-
1030.29	Staat	4 383	800	-	3 583	-
1030.30	Gemeinden/Gv.	784	-	-	784	-
1030.31	Unmittelbare Ausgaben	17 456	2 011	-	15 442	4
1030.32	Staat	8 490	2 011	-	6 476	4
1030.33	Gemeinden/Gv.	8 966	-	-	8 966	-
1030.34	Zahlungen an Öffentlichen Gesamthaushalt	3 647	34	-	3 612	-
1030.35	Staat	1 439	34	-	1 405	-
1030.36	Gemeinden/Gv.	2 208	-	-	2 208	-
1030.37	Bruttoausgaben	21 102	2 045	-	19 054	4
1030.38	Staat	9 929	2 045	-	7 881	4
1030.39	Gemeinden/Gv.	11 174	-	-	11 174	-
1030.40	abzügl. Zahlungen von gleicher Ebene	2 542	2	-	2 359	-
1030.41	Staat	525	2	-	397	-
1030.42	Gemeinden/Gv.	635	-	-	635	-
1030.43	Bereinigte Ausgaben	18 560	2 043	-	16 695	4
1030.44	Staat	9 404	2 043	-	7 484	4
1030.45	Gemeinden/Gv.	10 538	-	-	10 538	-
1030.46	Laufende Rechnung	13 364	1 425	-	11 998	3
1030.47	Staat	5 654	1 425	-	4 244	3
1030.48	Gemeinden/Gv.	8 145	-	-	8 145	-
1030.49	Kapitalrechnung	5 196	618	-	4 697	0
1030.50	Staat	3 750	618	-	3 239	0
1030.51	Gemeinden/Gv.	2 393	-	-	2 393	-
1030.52	abzügl. Zahlungen v. and. Ebenen d. Öff. Gesamthaushalts	-	1	-	180	-
1030.53	Staat	758	1	-	883	-
1030.54	Gemeinden/Gv.	624	-	-	624	-
1030.55	Nettoausgaben	18 560	2 042	-	16 514	4
1030.56	Staat	8 646	2 042	-	6 600	4
1030.57	Gemeinden/Gv.	9 914	-	-	9 914	-
1030.58	Unmittelbare Einnahmen	4 831	1 178	-	3 648	5
1030.59	Staat	2 106	1 178	-	924	5
1030.60	Gemeinden/Gv.	2 724	-	-	2 724	-
1030.61	Darunter Gebühren, Entgelte	1 910	155	-	1 755	-
1030.62	Staat	561	155	-	406	-
1030.63	Gemeinden/Gv.	1 348	-	-	1 348	-

1 Ausgaben und Einnahmen des Öffentlichen Gesamthaushalts -

Kern- und Extrahaushalte

1.2 Ausgaben und Einnahmen ausgewählter Aufgabenbereiche

1.2.2 Ausgaben und Einnahmen ausgewählter Aufgabenbereiche nach Arten und Ebenen

Mill. EUR

Lfd. Nr.	Art der Ausgaben / Einnahmen	Insgesamt	Bund	EU-Anteile	Länder	Sozialversicherung
1031 Gesundheitswesen						
1031.1	Personalausgaben	1 777	220	-	1 554	3
1031.2	Staat	756	220	-	533	3
1031.3	Gemeinden/Gv.	1 021	-	-	1 021	-
1031.4	Unterhaltung des unbewegl. Vermögens	18	3	-	15	-
1031.5	Staat	6	3	-	4	-
1031.6	Gemeinden/Gv.	12	-	-	12	-
1031.7	Bewirtschaftung der Grundstücke	51	21	-	30	-
1031.8	Staat	36	21	-	15	-
1031.9	Gemeinden/Gv.	15	-	-	15	-
1031.10	Übriger laufender Sachaufwand	1 694	194	-	1 499	0
1031.11	Staat	805	194	-	611	0
1031.12	Gemeinden/Gv.	888	-	-	888	-
1031.13	Baumaßnahmen	83	44	-	39	0
1031.14	Staat	47	44	-	3	0
1031.15	Gemeinden/Gv.	36	-	-	36	-
1031.16	Erwerb von unbeweglichem Sachvermögen	9	-	-	9	0
1031.17	Staat	0	-	-	0	0
1031.18	Gemeinden/Gv.	9	-	-	9	-
1031.19	Erwerb von beweglichem Sachvermögen	49	11	-	38	-
1031.20	Staat	29	11	-	18	-
1031.21	Gemeinden/Gv.	20	-	-	20	-
1031.22	Erwerb von Beteiligungen	249	-	-	249	-
1031.23	Staat	3	-	-	3	-
1031.24	Gemeinden/Gv.	246	-	-	246	-
1031.25	Inanspruchnahme aus Gewährleistungen	-	-	-	-	-
1031.26	Staat	-	-	-	-	-
1031.27	Gemeinden/Gv.	-	-	-	-	-
1031.28	Zahlungen an andere Bereiche	3 216	56	-	3 160	-
1031.29	Staat	3 007	56	-	2 950	-
1031.30	Gemeinden/Gv.	209	-	-	209	-
1031.31	Unmittelbare Ausgaben	7 147	550	-	6 593	4
1031.32	Staat	4 690	550	-	4 137	4
1031.33	Gemeinden/Gv.	2 456	-	-	2 456	-
1031.34	Zahlungen an Öffentlichen Gesamthaushalt	2 450	1	-	2 449	-
1031.35	Staat	962	1	-	961	-
1031.36	Gemeinden/Gv.	1 487	-	-	1 487	-
1031.37	Bruttoausgaben	9 596	551	-	9 042	4
1031.38	Staat	5 653	551	-	5 098	4
1031.39	Gemeinden/Gv.	3 944	-	-	3 944	-
1031.40	abzügl. Zahlungen von gleicher Ebene	1 330	-	-	1 222	-
1031.41	Staat	196	-	-	103	-
1031.42	Gemeinden/Gv.	109	-	-	109	-
1031.43	Bereinigte Ausgaben	8 267	551	-	7 820	4
1031.44	Staat	5 456	551	-	4 995	4
1031.45	Gemeinden/Gv.	3 835	-	-	3 835	-
1031.46	Laufende Rechnung	5 504	490	-	5 032	3
1031.47	Staat	2 897	490	-	2 410	3
1031.48	Gemeinden/Gv.	2 913	-	-	2 913	-
1031.49	Kapitalrechnung	2 763	61	-	2 788	0
1031.50	Staat	2 559	61	-	2 584	0
1031.51	Gemeinden/Gv.	922	-	-	922	-
1031.52	abzügl. Zahlungen v. and. Ebenen d. Öff. Gesamthaushalts	-	1	-	107	-
1031.53	Staat	737	1	-	829	-
1031.54	Gemeinden/Gv.	288	-	-	288	-
1031.55	Nettoausgaben	8 267	550	-	7 713	4
1031.56	Staat	4 719	550	-	4 166	4
1031.57	Gemeinden/Gv.	3 547	-	-	3 547	-
1031.58	Unmittelbare Einnahmen	1 343	151	-	1 188	5
1031.59	Staat	374	151	-	219	5
1031.60	Gemeinden/Gv.	969	-	-	969	-
1031.61	Darunter Gebühren, Entgelte	865	129	-	736	-
1031.62	Staat	262	129	-	132	-
1031.63	Gemeinden/Gv.	604	-	-	604	-

1 Ausgaben und Einnahmen des Öffentlichen Gesamthaushalts - Kern- und Extrahaushalte

1.2 Ausgaben und Einnahmen ausgewählter Aufgabenbereiche

1.2.2 Ausgaben und Einnahmen ausgewählter Aufgabenbereiche nach Arten und Ebenen
Mill. EUR

Lfd. Nr.	Art der Ausgaben / Einnahmen	Insgesamt	Bund	EU-Anteile	Länder	Sozialversicherung
	1032 Sport und Erholung					
1032.1	Personalausgaben	1 711	-	-	1 711	-
1032.2	Staat	188	-	-	188	-
1032.3	Gemeinden/Gv.	1 523	-	-	1 523	-
1032.4	Unterhaltung des unbewegl. Vermögens	583	-	-	583	-
1032.5	Staat	56	-	-	56	-
1032.6	Gemeinden/Gv.	528	-	-	528	-
1032.7	Bewirtschaftung der Grundstücke	645	-	-	645	-
1032.8	Staat	43	-	-	43	-
1032.9	Gemeinden/Gv.	602	-	-	602	-
1032.10	Übriger laufender Sachaufwand	1 480	4	-	1 475	-
1032.11	Staat	232	4	-	228	-
1032.12	Gemeinden/Gv.	1 247	-	-	1 247	-
1032.13	Baumaßnahmen	975	-	-	975	-
1032.14	Staat	42	-	-	42	-
1032.15	Gemeinden/Gv.	932	-	-	932	-
1032.16	Erwerb von unbeweglichem Sachvermögen	164	-	-	164	-
1032.17	Staat	12	-	-	12	-
1032.18	Gemeinden/Gv.	152	-	-	152	-
1032.19	Erwerb von beweglichem Sachvermögen	175	-	-	175	-
1032.20	Staat	14	-	-	14	-
1032.21	Gemeinden/Gv.	161	-	-	161	-
1032.22	Erwerb von Beteiligungen	83	-	-	83	-
1032.23	Staat	-	-	-	-	-
1032.24	Gemeinden/Gv.	83	-	-	83	-
1032.25	Inanspruchnahme aus Gewährleistungen	-	-	-	-	-
1032.26	Staat	-	-	-	-	-
1032.27	Gemeinden/Gv.	-	-	-	-	-
1032.28	Zahlungen an andere Bereiche	986	111	-	875	-
1032.29	Staat	445	111	-	334	-
1032.30	Gemeinden/Gv.	541	-	-	541	-
1032.31	Unmittelbare Ausgaben	6 803	115	-	6 687	-
1032.32	Staat	1 033	115	-	917	-
1032.33	Gemeinden/Gv.	5 770	-	-	5 770	-
1032.34	Zahlungen an Öffentlichen Gesamthaushalt	895	16	-	879	-
1032.35	Staat	202	16	-	185	-
1032.36	Gemeinden/Gv.	694	-	-	694	-
1032.37	Bruttoausgaben	7 698	132	-	7 566	-
1032.38	Staat	1 234	132	-	1 103	-
1032.39	Gemeinden/Gv.	6 464	-	-	6 464	-
1032.40	abzügl. Zahlungen von gleicher Ebene	895	-	-	855	-
1032.41	Staat	151	-	-	140	-
1032.42	Gemeinden/Gv.	510	-	-	510	-
1032.43	Bereinigte Ausgaben	6 803	132	-	6 712	-
1032.44	Staat	1 083	132	-	963	-
1032.45	Gemeinden/Gv.	5 954	-	-	5 954	-
1032.46	Laufende Rechnung	5 308	115	-	5 214	-
1032.47	Staat	811	115	-	698	-
1032.48	Gemeinden/Gv.	4 542	-	-	4 542	-
1032.49	Kapitalrechnung	1 495	16	-	1 497	-
1032.50	Staat	272	16	-	265	-
1032.51	Gemeinden/Gv.	1 412	-	-	1 412	-
1032.52	abzügl. Zahlungen v. and. Ebenen d. Öff. Gesamthaushalts	-	-	-	41	-
1032.53	Staat	1	-	-	13	-
1032.54	Gemeinden/Gv.	233	-	-	233	-
1032.55	Nettoausgaben	6 803	132	-	6 671	-
1032.56	Staat	1 082	132	-	950	-
1032.57	Gemeinden/Gv.	5 721	-	-	5 721	-
1032.58	Unmittelbare Einnahmen	1 816	-	-	1 816	-
1032.59	Staat	168	-	-	168	-
1032.60	Gemeinden/Gv.	1 648	-	-	1 648	-
1032.61	Darunter Gebühren, Entgelte	774	-	-	774	-
1032.62	Staat	79	-	-	79	-
1032.63	Gemeinden/Gv.	695	-	-	695	-

1 Ausgaben und Einnahmen des Öffentlichen Gesamthaushalts -

Kern- und Extrahaushalte

1.2 Ausgaben und Einnahmen ausgewählter Aufgabenbereiche

1.2.2 Ausgaben und Einnahmen ausgewählter Aufgabenbereiche nach Arten und Ebenen

Mill. EUR

Lfd. Nr.	Art der Ausgaben / Einnahmen	Insgesamt	Bund	EU-Anteile	Länder	Sozialversicherung
1033 Umwelt- und Naturschutz						
1033.1	Personalausgaben	1 100	89	-	1 011	-
1033.2	Staat	646	89	-	558	-
1033.3	Gemeinden/Gv.	454	-	-	454	-
1033.4	Unterhaltung des unbewegl. Vermögens	66	0	-	66	-
1033.5	Staat	12	0	-	12	-
1033.6	Gemeinden/Gv.	54	-	-	54	-
1033.7	Bewirtschaftung der Grundstücke	33	5	-	29	-
1033.8	Staat	21	5	-	17	-
1033.9	Gemeinden/Gv.	12	-	-	12	-
1033.10	Übriger laufender Sachaufwand	610	144	-	466	-
1033.11	Staat	475	144	-	331	-
1033.12	Gemeinden/Gv.	135	-	-	135	-
1033.13	Baumaßnahmen	91	1	-	90	-
1033.14	Staat	61	1	-	59	-
1033.15	Gemeinden/Gv.	31	-	-	31	-
1033.16	Erwerb von unbeweglichem Sachvermögen	21	-	-	21	-
1033.17	Staat	6	-	-	6	-
1033.18	Gemeinden/Gv.	14	-	-	14	-
1033.19	Erwerb von beweglichem Sachvermögen	38	6	-	32	-
1033.20	Staat	32	6	-	27	-
1033.21	Gemeinden/Gv.	6	-	-	6	-
1033.22	Erwerb von Beteiligungen	1	-	-	1	-
1033.23	Staat	0	-	-	0	-
1033.24	Gemeinden/Gv.	1	-	-	1	-
1033.25	Inanspruchnahme aus Gewährleistungen	-	-	-	-	-
1033.26	Staat	-	-	-	-	-
1033.27	Gemeinden/Gv.	-	-	-	-	-
1033.28	Zahlungen an andere Bereiche	822	490	-	332	-
1033.29	Staat	788	490	-	298	-
1033.30	Gemeinden/Gv.	34	-	-	34	-
1033.31	Unmittelbare Ausgaben	2 782	734	-	2 047	-
1033.32	Staat	2 042	734	-	1 307	-
1033.33	Gemeinden/Gv.	740	-	-	740	-
1033.34	Zahlungen an Öffentlichen Gesamthaushalt	296	11	-	284	-
1033.35	Staat	269	11	-	258	-
1033.36	Gemeinden/Gv.	26	-	-	26	-
1033.37	Bruttoausgaben	3 077	746	-	2 332	-
1033.38	Staat	2 311	746	-	1 565	-
1033.39	Gemeinden/Gv.	766	-	-	766	-
1033.40	abzügl. Zahlungen von gleicher Ebene	312	-	-	283	-
1033.41	Staat	172	-	-	154	-
1033.42	Gemeinden/Gv.	17	-	-	17	-
1033.43	Bereinigte Ausgaben	2 765	746	-	2 049	-
1033.44	Staat	2 140	746	-	1 412	-
1033.45	Gemeinden/Gv.	749	-	-	749	-
1033.46	Laufende Rechnung	2 190	568	-	1 639	-
1033.47	Staat	1 584	568	-	1 023	-
1033.48	Gemeinden/Gv.	690	-	-	690	-
1033.49	Kapitalrechnung	576	178	-	410	-
1033.50	Staat	556	178	-	388	-
1033.51	Gemeinden/Gv.	59	-	-	59	-
1033.52	abzügl. Zahlungen v. and. Ebenen d. Öff. Gesamthaushalts	-	-	-	29	-
1033.53	Staat	20	-	-	38	-
1033.54	Gemeinden/Gv.	103	-	-	103	-
1033.55	Nettoausgaben	2 765	746	-	2 020	-
1033.56	Staat	2 119	746	-	1 373	-
1033.57	Gemeinden/Gv.	646	-	-	646	-
1033.58	Unmittelbare Einnahmen	1 326	804	-	522	-
1033.59	Staat	1 219	804	-	415	-
1033.60	Gemeinden/Gv.	108	-	-	108	-
1033.61	Darunter Gebühren, Entgelte	124	0	-	123	-
1033.62	Staat	74	0	-	74	-
1033.63	Gemeinden/Gv.	50	-	-	50	-

1 Ausgaben und Einnahmen des Öffentlichen Gesamthaushalts - Kern- und Extrahaushalte

1.2 Ausgaben und Einnahmen ausgewählter Aufgabenbereiche

1.2.2 Ausgaben und Einnahmen ausgewählter Aufgabenbereiche nach Arten und Ebenen
Mill. EUR

Lfd. Nr.	Art der Ausgaben / Einnahmen	Insgesamt	Bund	EU-Anteile	Länder	Sozialversicherung
	<u>1034 Wohnungswesen, Städtebau, Raumordnung und kommunale Gemeinschaftsdienste</u>					
1034.1	Personalausgaben	5 404	0	-	5 404	-
1034.2	Staat	713	0	-	713	-
1034.3	Gemeinden/Gv.	4 691	-	-	4 691	-
1034.4	Unterhaltung des unbewegl. Vermögens	321	-	-	321	-
1034.5	Staat	8	-	-	8	-
1034.6	Gemeinden/Gv.	313	-	-	313	-
1034.7	Bewirtschaftung der Grundstücke	404	0	-	404	-
1034.8	Staat	14	0	-	14	-
1034.9	Gemeinden/Gv.	390	-	-	390	-
1034.10	Übriger laufender Sachaufwand	2 612	33	-	2 579	-
1034.11	Staat	367	33	-	333	-
1034.12	Gemeinden/Gv.	2 245	-	-	2 245	-
1034.13	Baumaßnahmen	1 641	-	-	1 641	-
1034.14	Staat	26	-	-	26	-
1034.15	Gemeinden/Gv.	1 615	-	-	1 615	-
1034.16	Erwerb von unbeweglichem Sachvermögen	513	-	-	513	-
1034.17	Staat	13	-	-	13	-
1034.18	Gemeinden/Gv.	500	-	-	500	-
1034.19	Erwerb von beweglichem Sachvermögen	346	-	-	346	-
1034.20	Staat	23	-	-	23	-
1034.21	Gemeinden/Gv.	323	-	-	323	-
1034.22	Erwerb von Beteiligungen	538	-	-	538	-
1034.23	Staat	0	-	-	0	-
1034.24	Gemeinden/Gv.	538	-	-	538	-
1034.25	Inanspruchnahme aus Gewährleistungen	1	-	-	1	-
1034.26	Staat	1	-	-	1	-
1034.27	Gemeinden/Gv.	-	-	-	-	-
1034.28	Zahlungen an andere Bereiche	2 688	1 108	-	1 580	-
1034.29	Staat	2 187	1 108	-	1 079	-
1034.30	Gemeinden/Gv.	501	-	-	501	-
1034.31	Unmittelbare Ausgaben	14 467	1 142	-	13 325	-
1034.32	Staat	3 352	1 142	-	2 210	-
1034.33	Gemeinden/Gv.	11 115	-	-	11 115	-
1034.34	Zahlungen an Öffentlichen Gesamthaushalt	4 042	1 167	-	2 874	-
1034.35	Staat	2 943	1 167	-	1 776	-
1034.36	Gemeinden/Gv.	1 098	-	-	1 098	-
1034.37	Bruttoausgaben	18 509	2 309	-	16 200	-
1034.38	Staat	6 295	2 309	-	3 986	-
1034.39	Gemeinden/Gv.	12 214	-	-	12 214	-
1034.40	abzügl. Zahlungen von gleicher Ebene	3 814	1	-	2 000	-
1034.41	Staat	1 938	1	-	268	-
1034.42	Gemeinden/Gv.	589	-	-	589	-
1034.43	Bereinigte Ausgaben	14 694	2 308	-	14 200	-
1034.44	Staat	4 357	2 308	-	3 718	-
1034.45	Gemeinden/Gv.	11 625	-	-	11 625	-
1034.46	Laufende Rechnung	10 142	786	-	9 546	-
1034.47	Staat	2 346	786	-	1 651	-
1034.48	Gemeinden/Gv.	8 217	-	-	8 217	-
1034.49	Kapitalrechnung	4 552	1 522	-	4 654	-
1034.50	Staat	2 011	1 522	-	2 066	-
1034.51	Gemeinden/Gv.	3 408	-	-	3 408	-
1034.52	abzügl. Zahlungen v. and. Ebenen d. Öff. Gesamthaushalts	-	520	-	1 293	-
1034.53	Staat	16	520	-	1 164	-
1034.54	Gemeinden/Gv.	1 272	-	-	1 272	-
1034.55	Nettoausgaben	14 694	1 788	-	12 907	-
1034.56	Staat	4 341	1 788	-	2 553	-
1034.57	Gemeinden/Gv.	10 353	-	-	10 353	-
1034.58	Unmittelbare Einnahmen	8 162	104	-	8 058	-
1034.59	Staat	1 957	104	-	1 852	-
1034.60	Gemeinden/Gv.	6 206	-	-	6 206	-
1034.61	Darunter Gebühren, Entgelte	3 065	0	-	3 065	-
1034.62	Staat	315	0	-	315	-
1034.63	Gemeinden/Gv.	2 751	-	-	2 751	-

1 Ausgaben und Einnahmen des Öffentlichen Gesamthaushalts - Kern- und Extrahaushalte

1.2 Ausgaben und Einnahmen ausgewählter Aufgabenbereiche

1.2.2 Ausgaben und Einnahmen ausgewählter Aufgabenbereiche nach Arten und Ebenen
Mill. EUR

Lfd. Nr.	Art der Ausgaben / Einnahmen	Insgesamt	Bund	EU-Anteile	Länder	Sozialversicherung
	1035 Wohnungswesen, Wohnungsbauprämie					
1035.1	Personalausgaben	140	0	-	139	-
1035.2	Staat	13	0	-	13	-
1035.3	Gemeinden/Gv.	127	-	-	127	-
1035.4	Unterhaltung des unbewegl. Vermögens	18	-	-	18	-
1035.5	Staat	1	-	-	1	-
1035.6	Gemeinden/Gv.	18	-	-	18	-
1035.7	Bewirtschaftung der Grundstücke	32	0	-	32	-
1035.8	Staat	0	0	-	-	-
1035.9	Gemeinden/Gv.	32	-	-	32	-
1035.10	Übriger laufender Sachaufwand	116	2	-	115	-
1035.11	Staat	69	2	-	67	-
1035.12	Gemeinden/Gv.	48	-	-	48	-
1035.13	Baumaßnahmen	52	-	-	52	-
1035.14	Staat	0	-	-	0	-
1035.15	Gemeinden/Gv.	52	-	-	52	-
1035.16	Erwerb von unbeweglichem Sachvermögen	197	-	-	197	-
1035.17	Staat	-	-	-	-	-
1035.18	Gemeinden/Gv.	197	-	-	197	-
1035.19	Erwerb von beweglichem Sachvermögen	3	-	-	3	-
1035.20	Staat	-	-	-	-	-
1035.21	Gemeinden/Gv.	3	-	-	3	-
1035.22	Erwerb von Beteiligungen	29	-	-	29	-
1035.23	Staat	-	-	-	-	-
1035.24	Gemeinden/Gv.	29	-	-	29	-
1035.25	Inanspruchnahme aus Gewährleistungen	1	-	-	1	-
1035.26	Staat	1	-	-	1	-
1035.27	Gemeinden/Gv.	-	-	-	-	-
1035.28	Zahlungen an andere Bereiche	2 021	1 106	-	914	-
1035.29	Staat	1 927	1 106	-	821	-
1035.30	Gemeinden/Gv.	94	-	-	94	-
1035.31	Unmittelbare Ausgaben	2 608	1 109	-	1 500	-
1035.32	Staat	2 010	1 109	-	902	-
1035.33	Gemeinden/Gv.	598	-	-	598	-
1035.34	Zahlungen an Öffentlichen Gesamthaushalt	896	557	-	339	-
1035.35	Staat	827	557	-	270	-
1035.36	Gemeinden/Gv.	68	-	-	68	-
1035.37	Bruttoausgaben	3 504	1 666	-	1 838	-
1035.38	Staat	2 838	1 666	-	1 172	-
1035.39	Gemeinden/Gv.	667	-	-	667	-
1035.40	abzügl. Zahlungen von gleicher Ebene	1 372	1	-	312	-
1035.41	Staat	1 272	1	-	212	-
1035.42	Gemeinden/Gv.	70	-	-	70	-
1035.43	Bereinigte Ausgaben	2 132	1 665	-	1 526	-
1035.44	Staat	1 566	1 665	-	960	-
1035.45	Gemeinden/Gv.	597	-	-	597	-
1035.46	Laufende Rechnung	1 476	754	-	807	-
1035.47	Staat	1 208	754	-	538	-
1035.48	Gemeinden/Gv.	286	-	-	286	-
1035.49	Kapitalrechnung	656	910	-	719	-
1035.50	Staat	358	910	-	422	-
1035.51	Gemeinden/Gv.	311	-	-	311	-
1035.52	abzügl. Zahlungen v. and. Ebenen d. Öff. Gesamthaushalts	-	516	-	544	-
1035.53	Staat	5	516	-	548	-
1035.54	Gemeinden/Gv.	27	-	-	27	-
1035.55	Nettoausgaben	2 132	1 149	-	983	-
1035.56	Staat	1 562	1 149	-	412	-
1035.57	Gemeinden/Gv.	570	-	-	570	-
1035.58	Unmittelbare Einnahmen	2 174	104	-	2 069	-
1035.59	Staat	1 380	104	-	1 276	-
1035.60	Gemeinden/Gv.	794	-	-	794	-
1035.61	Darunter Gebühren, Entgelte	18	0	-	18	-
1035.62	Staat	2	0	-	2	-
1035.63	Gemeinden/Gv.	16	-	-	16	-

1 Ausgaben und Einnahmen des Öffentlichen Gesamthaushalts - Kern- und Extrahaushalte

1.2 Ausgaben und Einnahmen ausgewählter Aufgabenbereiche

1.2.2 Ausgaben und Einnahmen ausgewählter Aufgabenbereiche nach Arten und Ebenen
Mill. EUR

Lfd. Nr.	Art der Ausgaben / Einnahmen	Insgesamt	Bund	EU-Anteile	Länder	Sozialversicherung
	1036 Geoinformation, Raumordnung und Landesplanung, Städtebauförderung					
1036.1	Personalausgaben	2 808	-	-	2 808	-
1036.2	Staat	682	-	-	682	-
1036.3	Gemeinden/Gv.	2 126	-	-	2 126	-
1036.4	Unterhaltung des unbewegl. Vermögens	58	-	-	58	-
1036.5	Staat	3	-	-	3	-
1036.6	Gemeinden/Gv.	55	-	-	55	-
1036.7	Bewirtschaftung der Grundstücke	43	-	-	43	-
1036.8	Staat	9	-	-	9	-
1036.9	Gemeinden/Gv.	34	-	-	34	-
1036.10	Übriger laufender Sachaufwand	1 065	31	-	1 034	-
1036.11	Staat	287	31	-	256	-
1036.12	Gemeinden/Gv.	778	-	-	778	-
1036.13	Baumaßnahmen	1 097	-	-	1 097	-
1036.14	Staat	24	-	-	24	-
1036.15	Gemeinden/Gv.	1 074	-	-	1 074	-
1036.16	Erwerb von unbeweglichem Sachvermögen	223	-	-	223	-
1036.17	Staat	12	-	-	12	-
1036.18	Gemeinden/Gv.	211	-	-	211	-
1036.19	Erwerb von beweglichem Sachvermögen	105	-	-	105	-
1036.20	Staat	23	-	-	23	-
1036.21	Gemeinden/Gv.	82	-	-	82	-
1036.22	Erwerb von Beteiligungen	13	-	-	13	-
1036.23	Staat	0	-	-	0	-
1036.24	Gemeinden/Gv.	13	-	-	13	-
1036.25	Inanspruchnahme aus Gewährleistungen	-	-	-	-	-
1036.26	Staat	-	-	-	-	-
1036.27	Gemeinden/Gv.	-	-	-	-	-
1036.28	Zahlungen an andere Bereiche	561	2	-	559	-
1036.29	Staat	255	2	-	253	-
1036.30	Gemeinden/Gv.	306	-	-	306	-
1036.31	Unmittelbare Ausgaben	5 974	33	-	5 941	-
1036.32	Staat	1 294	33	-	1 261	-
1036.33	Gemeinden/Gv.	4 680	-	-	4 680	-
1036.34	Zahlungen an Öffentlichen Gesamthaushalt	2 300	602	-	1 697	-
1036.35	Staat	2 105	602	-	1 503	-
1036.36	Gemeinden/Gv.	194	-	-	194	-
1036.37	Bruttoausgaben	8 273	636	-	7 638	-
1036.38	Staat	3 399	636	-	2 764	-
1036.39	Gemeinden/Gv.	4 874	-	-	4 874	-
1036.40	abzügl. Zahlungen von gleicher Ebene	1 829	-	-	1 161	-
1036.41	Staat	661	-	-	56	-
1036.42	Gemeinden/Gv.	153	-	-	153	-
1036.43	Bereinigte Ausgaben	6 444	636	-	6 477	-
1036.44	Staat	2 738	636	-	2 708	-
1036.45	Gemeinden/Gv.	4 721	-	-	4 721	-
1036.46	Laufende Rechnung	3 889	31	-	3 884	-
1036.47	Staat	1 097	31	-	1 069	-
1036.48	Gemeinden/Gv.	3 062	-	-	3 062	-
1036.49	Kapitalrechnung	2 555	604	-	2 592	-
1036.50	Staat	1 641	604	-	1 639	-
1036.51	Gemeinden/Gv.	1 659	-	-	1 659	-
1036.52	abzügl. Zahlungen v. and. Ebenen d. Öff. Gesamthaushalts	-	0	-	668	-
1036.53	Staat	7	0	-	612	-
1036.54	Gemeinden/Gv.	1 008	-	-	1 008	-
1036.55	Nettoausgaben	6 444	636	-	5 808	-
1036.56	Staat	2 731	636	-	2 096	-
1036.57	Gemeinden/Gv.	3 712	-	-	3 712	-
1036.58	Unmittelbare Einnahmen	1 946	-	-	1 946	-
1036.59	Staat	545	-	-	545	-
1036.60	Gemeinden/Gv.	1 401	-	-	1 401	-
1036.61	Darunter Gebühren, Entgelte	1 062	-	-	1 062	-
1036.62	Staat	284	-	-	284	-
1036.63	Gemeinden/Gv.	778	-	-	778	-

1 Ausgaben und Einnahmen des Öffentlichen Gesamthaushalts -

Kern- und Extrahaushalte

1.2 Ausgaben und Einnahmen ausgewählter Aufgabenbereiche

1.2.2 Ausgaben und Einnahmen ausgewählter Aufgabenbereiche nach Arten und Ebenen

Mill. EUR

Lfd. Nr.	Art der Ausgaben / Einnahmen	Insgesamt	Bund	EU-Anteile	Länder	Sozialversicherung
	1037 Kommunale Gemeinschaftsdienste (ohne Straßenbeleuchtung, Abwasserentsorgung und Abfallwirtschaft)					
1037.1	Personalausgaben	2 456	-	-	2 456	-
1037.2	Staat	19	-	-	19	-
1037.3	Gemeinden/Gv.	2 437	-	-	2 437	-
1037.4	Unterhaltung des unbewegl. Vermögens	244	-	-	244	-
1037.5	Staat	4	-	-	4	-
1037.6	Gemeinden/Gv.	240	-	-	240	-
1037.7	Bewirtschaftung der Grundstücke	329	-	-	329	-
1037.8	Staat	5	-	-	5	-
1037.9	Gemeinden/Gv.	324	-	-	324	-
1037.10	Übriger laufender Sachaufwand	1 430	-	-	1 430	-
1037.11	Staat	11	-	-	11	-
1037.12	Gemeinden/Gv.	1 419	-	-	1 419	-
1037.13	Baumaßnahmen	492	-	-	492	-
1037.14	Staat	2	-	-	2	-
1037.15	Gemeinden/Gv.	489	-	-	489	-
1037.16	Erwerb von unbeweglichem Sachvermögen	93	-	-	93	-
1037.17	Staat	0	-	-	0	-
1037.18	Gemeinden/Gv.	92	-	-	92	-
1037.19	Erwerb von beweglichem Sachvermögen	239	-	-	239	-
1037.20	Staat	1	-	-	1	-
1037.21	Gemeinden/Gv.	238	-	-	238	-
1037.22	Erwerb von Beteiligungen	496	-	-	496	-
1037.23	Staat	-	-	-	-	-
1037.24	Gemeinden/Gv.	496	-	-	496	-
1037.25	Inanspruchnahme aus Gewährleistungen	-	-	-	-	-
1037.26	Staat	-	-	-	-	-
1037.27	Gemeinden/Gv.	-	-	-	-	-
1037.28	Zahlungen an andere Bereiche	107	-	-	107	-
1037.29	Staat	5	-	-	5	-
1037.30	Gemeinden/Gv.	101	-	-	101	-
1037.31	Unmittelbare Ausgaben	5 885	-	-	5 885	-
1037.32	Staat	47	-	-	47	-
1037.33	Gemeinden/Gv.	5 838	-	-	5 838	-
1037.34	Zahlungen an Öffentlichen Gesamthaushalt	846	8	-	839	-
1037.35	Staat	11	8	-	3	-
1037.36	Gemeinden/Gv.	836	-	-	836	-
1037.37	Bruttoausgaben	6 731	8	-	6 724	-
1037.38	Staat	58	8	-	50	-
1037.39	Gemeinden/Gv.	6 673	-	-	6 673	-
1037.40	abzügl. Zahlungen von gleicher Ebene	613	-	-	527	-
1037.41	Staat	5	-	-	0	-
1037.42	Gemeinden/Gv.	366	-	-	366	-
1037.43	Bereinigte Ausgaben	6 119	8	-	6 197	-
1037.44	Staat	53	8	-	50	-
1037.45	Gemeinden/Gv.	6 307	-	-	6 307	-
1037.46	Laufende Rechnung	4 777	-	-	4 854	-
1037.47	Staat	41	-	-	44	-
1037.48	Gemeinden/Gv.	4 869	-	-	4 869	-
1037.49	Kapitalrechnung	1 342	8	-	1 342	-
1037.50	Staat	12	8	-	6	-
1037.51	Gemeinden/Gv.	1 438	-	-	1 438	-
1037.52	abzügl. Zahlungen v. and. Ebenen d. Öff. Gesamthaushalts	-	5	-	81	-
1037.53	Staat	5	5	-	5	-
1037.54	Gemeinden/Gv.	237	-	-	237	-
1037.55	Nettoausgaben	6 119	3	-	6 116	-
1037.56	Staat	48	3	-	45	-
1037.57	Gemeinden/Gv.	6 071	-	-	6 071	-
1037.58	Unmittelbare Einnahmen	4 042	-	-	4 042	-
1037.59	Staat	32	-	-	32	-
1037.60	Gemeinden/Gv.	4 011	-	-	4 011	-
1037.61	Darunter Gebühren, Entgelte	1 986	-	-	1 986	-
1037.62	Staat	29	-	-	29	-
1037.63	Gemeinden/Gv.	1 957	-	-	1 957	-

1 Ausgaben und Einnahmen des Öffentlichen Gesamthaushalts - Kern- und Extrahaushalte

1.2 Ausgaben und Einnahmen ausgewählter Aufgabenbereiche

1.2.2 Ausgaben und Einnahmen ausgewählter Aufgabenbereiche nach Arten und Ebenen
Mill. EUR

Lfd. Nr.	Art der Ausgaben / Einnahmen	Insgesamt	Bund	EU-Anteile	Länder	Sozialversicherung
	1038 Ernährung, Landwirtschaft und Forsten					
1038.1	Personalausgaben	1 519	14	-	1 504	-
1038.2	Staat	1 122	14	-	1 107	-
1038.3	Gemeinden/Gv.	397	-	-	397	-
1038.4	Unterhaltung des unbewegl. Vermögens	132	0	-	132	-
1038.5	Staat	19	0	-	19	-
1038.6	Gemeinden/Gv.	113	-	-	113	-
1038.7	Bewirtschaftung der Grundstücke	52	1	-	52	-
1038.8	Staat	30	1	-	29	-
1038.9	Gemeinden/Gv.	22	-	-	22	-
1038.10	Übriger laufender Sachaufwand	1 259	190	-	1 069	-
1038.11	Staat	1 002	190	-	812	-
1038.12	Gemeinden/Gv.	257	-	-	257	-
1038.13	Baumaßnahmen	117	0	-	117	-
1038.14	Staat	62	0	-	62	-
1038.15	Gemeinden/Gv.	55	-	-	55	-
1038.16	Erwerb von unbeweglichem Sachvermögen	37	-	-	37	-
1038.17	Staat	20	-	-	20	-
1038.18	Gemeinden/Gv.	17	-	-	17	-
1038.19	Erwerb von beweglichem Sachvermögen	55	0	-	54	-
1038.20	Staat	46	0	-	45	-
1038.21	Gemeinden/Gv.	9	-	-	9	-
1038.22	Erwerb von Beteiligungen	2	0	-	1	-
1038.23	Staat	2	0	-	1	-
1038.24	Gemeinden/Gv.	0	-	-	0	-
1038.25	Inanspruchnahme aus Gewährleistungen	-	-	-	-	-
1038.26	Staat	-	-	-	-	-
1038.27	Gemeinden/Gv.	-	-	-	-	-
1038.28	Zahlungen an andere Bereiche	7 263	143	5 173	1 948	-
1038.29	Staat	7 249	143	5 173	1 933	-
1038.30	Gemeinden/Gv.	14	-	-	14	-
1038.31	Unmittelbare Ausgaben	10 436	349	5 173	4 914	-
1038.32	Staat	9 551	349	5 173	4 029	-
1038.33	Gemeinden/Gv.	885	-	-	885	-
1038.34	Zahlungen an Öffentlichen Gesamthaushalt	1 320	362	-	958	-
1038.35	Staat	1 255	362	-	893	-
1038.36	Gemeinden/Gv.	65	-	-	65	-
1038.37	Bruttoausgaben	11 756	711	5 173	5 872	-
1038.38	Staat	10 806	711	5 173	4 922	-
1038.39	Gemeinden/Gv.	950	-	-	950	-
1038.40	abzügl. Zahlungen von gleicher Ebene	886	-	-	395	-
1038.41	Staat	722	-	-	233	-
1038.42	Gemeinden/Gv.	45	-	-	45	-
1038.43	Bereinigte Ausgaben	10 871	711	5 173	5 477	-
1038.44	Staat	10 084	711	5 173	4 689	-
1038.45	Gemeinden/Gv.	905	-	-	905	-
1038.46	Laufende Rechnung	9 439	469	5 173	4 048	-
1038.47	Staat	8 710	469	5 173	3 318	-
1038.48	Gemeinden/Gv.	820	-	-	820	-
1038.49	Kapitalrechnung	1 432	242	-	1 429	-
1038.50	Staat	1 374	242	-	1 371	-
1038.51	Gemeinden/Gv.	85	-	-	85	-
1038.52	abzügl. Zahlungen v. and. Ebenen d. Öff. Gesamthaushalts	-	0	-	490	-
1038.53	Staat	12	0	-	501	-
1038.54	Gemeinden/Gv.	106	-	-	106	-
1038.55	Nettoausgaben	10 871	711	5 173	4 987	-
1038.56	Staat	10 072	711	5 173	4 188	-
1038.57	Gemeinden/Gv.	799	-	-	799	-
1038.58	Unmittelbare Einnahmen	2 871	31	-	2 840	-
1038.59	Staat	2 174	31	-	2 142	-
1038.60	Gemeinden/Gv.	698	-	-	698	-
1038.61	Darunter Gebühren, Entgelte	470	10	-	460	-
1038.62	Staat	447	10	-	437	-
1038.63	Gemeinden/Gv.	23	-	-	23	-

1 Ausgaben und Einnahmen des Öffentlichen Gesamthaushalts - Kern- und Extrahaushalte

1.2 Ausgaben und Einnahmen ausgewählter Aufgabenbereiche

1.2.2 Ausgaben und Einnahmen ausgewählter Aufgabenbereiche nach Arten und Ebenen

Mill. EUR

Lfd. Nr.	Art der Ausgaben / Einnahmen	Insgesamt	Bund	EU-Anteile	Länder	Sozialversicherung
	<u>1039 Energie- und Wasserwirtschaft, Gewerbe, Dienstleistungen</u>					
1039.1	Personalausgaben	2 514	99	-	2 375	41
1039.2	Staat	763	99	-	623	41
1039.3	Gemeinden/Gv.	1 752	-	-	1 752	-
1039.4	Unterhaltung des unbewegl. Vermögens	890	0	-	890	-
1039.5	Staat	244	0	-	244	-
1039.6	Gemeinden/Gv.	647	-	-	647	-
1039.7	Bewirtschaftung der Grundstücke	555	1	-	554	-
1039.8	Staat	13	1	-	12	-
1039.9	Gemeinden/Gv.	542	-	-	542	-
1039.10	Übriger laufender Sachaufwand	7 866	603	-	7 215	48
1039.11	Staat	2 554	603	-	1 903	48
1039.12	Gemeinden/Gv.	5 312	-	-	5 312	-
1039.13	Baumaßnahmen	2 544	4	-	2 539	-
1039.14	Staat	468	4	-	464	-
1039.15	Gemeinden/Gv.	2 076	-	-	2 076	-
1039.16	Erwerb von unbeweglichem Sachvermögen	259	0	-	259	0
1039.17	Staat	49	0	-	48	0
1039.18	Gemeinden/Gv.	210	-	-	210	-
1039.19	Erwerb von beweglichem Sachvermögen	269	2	-	267	0
1039.20	Staat	73	2	-	70	0
1039.21	Gemeinden/Gv.	196	-	-	196	-
1039.22	Erwerb von Beteiligungen	1 045	-	-	1 045	-
1039.23	Staat	460	-	-	460	-
1039.24	Gemeinden/Gv.	585	-	-	585	-
1039.25	Inanspruchnahme aus Gewährleistungen	1 588	596	-	992	-
1039.26	Staat	1 588	596	-	992	-
1039.27	Gemeinden/Gv.	-	-	-	-	-
1039.28	Zahlungen an andere Bereiche	5 537	1 786	-	3 751	-
1039.29	Staat	5 016	1 786	-	3 230	-
1039.30	Gemeinden/Gv.	522	-	-	522	-
1039.31	Unmittelbare Ausgaben	23 069	3 093	-	19 888	89
1039.32	Staat	11 227	3 093	-	8 046	89
1039.33	Gemeinden/Gv.	11 842	-	-	11 842	-
1039.34	Zahlungen an Öffentlichen Gesamthaushalt	8 681	1 460	-	7 216	5
1039.35	Staat	4 980	1 460	-	3 516	5
1039.36	Gemeinden/Gv.	3 700	-	-	3 700	-
1039.37	Bruttoausgaben	31 750	4 552	-	27 104	94
1039.38	Staat	16 208	4 552	-	11 562	94
1039.39	Gemeinden/Gv.	15 542	-	-	15 542	-
1039.40	abzügl. Zahlungen von gleicher Ebene	4 940	115	-	3 884	-
1039.41	Staat	2 838	115	-	1 826	-
1039.42	Gemeinden/Gv.	1 270	-	-	1 270	-
1039.43	Bereinigte Ausgaben	26 809	4 437	-	23 220	94
1039.44	Staat	13 370	4 437	-	9 736	94
1039.45	Gemeinden/Gv.	14 272	-	-	14 272	-
1039.46	Laufende Rechnung	17 540	2 892	-	14 779	93
1039.47	Staat	6 861	2 892	-	4 066	93
1039.48	Gemeinden/Gv.	10 962	-	-	10 962	-
1039.49	Kapitalrechnung	9 270	1 545	-	8 441	0
1039.50	Staat	6 509	1 545	-	5 670	0
1039.51	Gemeinden/Gv.	3 310	-	-	3 310	-
1039.52	abzügl. Zahlungen v. and. Ebenen d. Öff. Gesamthaushalts	-	7	-	935	-
1039.53	Staat	132	7	-	1 022	-
1039.54	Gemeinden/Gv.	701	-	-	701	-
1039.55	Nettoausgaben	26 809	4 431	-	22 285	94
1039.56	Staat	13 238	4 431	-	8 714	94
1039.57	Gemeinden/Gv.	13 571	-	-	13 571	-
1039.58	Unmittelbare Einnahmen	32 398	9 406	-	22 875	116
1039.59	Staat	16 501	9 406	-	6 979	116
1039.60	Gemeinden/Gv.	15 897	-	-	15 897	-
1039.61	Darunter Gebühren, Entgelte	11 589	1 045	-	10 429	115
1039.62	Staat	2 151	1 045	-	991	115
1039.63	Gemeinden/Gv.	9 437	-	-	9 437	-

1 Ausgaben und Einnahmen des Öffentlichen Gesamthaushalts - Kern- und Extrahaushalte

1.2 Ausgaben und Einnahmen ausgewählter Aufgabenbereiche

1.2.2 Ausgaben und Einnahmen ausgewählter Aufgabenbereiche nach Arten und Ebenen
Mill. EUR

Lfd. Nr.	Art der Ausgaben / Einnahmen	Insgesamt	Bund	EU-Anteile	Länder	Sozialversicherung
	1040 Energie- und Wasserversorgung, Entsorgung					
1040.1	Personalausgaben	990	-	-	990	-
1040.2	Staat	8	-	-	8	-
1040.3	Gemeinden/Gv.	981	-	-	981	-
1040.4	Unterhaltung des unbewegl. Vermögens	717	-	-	717	-
1040.5	Staat	197	-	-	197	-
1040.6	Gemeinden/Gv.	520	-	-	520	-
1040.7	Bewirtschaftung der Grundstücke	495	-	-	495	-
1040.8	Staat	0	-	-	0	-
1040.9	Gemeinden/Gv.	494	-	-	494	-
1040.10	Übriger laufender Sachaufwand	4 628	118	-	4 510	-
1040.11	Staat	244	118	-	125	-
1040.12	Gemeinden/Gv.	4 384	-	-	4 384	-
1040.13	Baumaßnahmen	1 568	-	-	1 568	-
1040.14	Staat	22	-	-	22	-
1040.15	Gemeinden/Gv.	1 546	-	-	1 546	-
1040.16	Erwerb von unbeweglichem Sachvermögen	54	-	-	54	-
1040.17	Staat	0	-	-	0	-
1040.18	Gemeinden/Gv.	54	-	-	54	-
1040.19	Erwerb von beweglichem Sachvermögen	157	-	-	157	-
1040.20	Staat	0	-	-	0	-
1040.21	Gemeinden/Gv.	157	-	-	157	-
1040.22	Erwerb von Beteiligungen	853	-	-	853	-
1040.23	Staat	400	-	-	400	-
1040.24	Gemeinden/Gv.	453	-	-	453	-
1040.25	Inanspruchnahme aus Gewährleistungen	-	-	-	-	-
1040.26	Staat	-	-	-	-	-
1040.27	Gemeinden/Gv.	-	-	-	-	-
1040.28	Zahlungen an andere Bereiche	424	135	-	289	-
1040.29	Staat	285	135	-	150	-
1040.30	Gemeinden/Gv.	139	-	-	139	-
1040.31	Unmittelbare Ausgaben	9 887	254	-	9 633	-
1040.32	Staat	1 157	254	-	903	-
1040.33	Gemeinden/Gv.	8 730	-	-	8 730	-
1040.34	Zahlungen an Öffentlichen Gesamthaushalt	3 509	90	-	3 418	-
1040.35	Staat	500	90	-	410	-
1040.36	Gemeinden/Gv.	3 008	-	-	3 008	-
1040.37	Bruttoausgaben	13 396	344	-	13 052	-
1040.38	Staat	1 658	344	-	1 314	-
1040.39	Gemeinden/Gv.	11 738	-	-	11 738	-
1040.40	abzügl. Zahlungen von gleicher Ebene	1 206	-	-	1 191	-
1040.41	Staat	57	-	-	57	-
1040.42	Gemeinden/Gv.	915	-	-	915	-
1040.43	Bereinigte Ausgaben	12 190	344	-	11 860	-
1040.44	Staat	1 601	344	-	1 257	-
1040.45	Gemeinden/Gv.	10 823	-	-	10 823	-
1040.46	Laufende Rechnung	9 282	305	-	8 988	-
1040.47	Staat	821	305	-	516	-
1040.48	Gemeinden/Gv.	8 528	-	-	8 528	-
1040.49	Kapitalrechnung	2 908	39	-	2 872	-
1040.50	Staat	780	39	-	741	-
1040.51	Gemeinden/Gv.	2 295	-	-	2 295	-
1040.52	abzügl. Zahlungen v. and. Ebenen d. Öff. Gesamthaushalts	-	-	-	15	-
1040.53	Staat	-	-	-	0	-
1040.54	Gemeinden/Gv.	233	-	-	233	-
1040.55	Nettoausgaben	12 190	344	-	11 846	-
1040.56	Staat	1 601	344	-	1 256	-
1040.57	Gemeinden/Gv.	10 589	-	-	10 589	-
1040.58	Unmittelbare Einnahmen	15 284	2	-	15 282	-
1040.59	Staat	718	2	-	716	-
1040.60	Gemeinden/Gv.	14 566	-	-	14 566	-
1040.61	Darunter Gebühren, Entgelte	8 927	1	-	8 925	-
1040.62	Staat	56	1	-	55	-
1040.63	Gemeinden/Gv.	8 870	-	-	8 870	-

1 Ausgaben und Einnahmen des Öffentlichen Gesamthaushalts -

Kern- und Extrahaushalte

1.2 Ausgaben und Einnahmen ausgewählter Aufgabenbereiche

1.2.2 Ausgaben und Einnahmen ausgewählter Aufgabenbereiche nach Arten und Ebenen

Mill. EUR

Lfd. Nr.	Art der Ausgaben / Einnahmen	Insgesamt	Bund	EU-Anteile	Länder	Sozialversicherung
	1041 Abwasserentsorgung					
1041.1	Personalausgaben	446	-	-	446	-
1041.2	Staat	1	-	-	1	-
1041.3	Gemeinden/Gv.	445	-	-	445	-
1041.4	Unterhaltung des unbewegl. Vermögens	377	-	-	377	-
1041.5	Staat	98	-	-	98	-
1041.6	Gemeinden/Gv.	278	-	-	278	-
1041.7	Bewirtschaftung der Grundstücke	251	-	-	251	-
1041.8	Staat	0	-	-	0	-
1041.9	Gemeinden/Gv.	250	-	-	250	-
1041.10	Übriger laufender Sachaufwand	1 180	-	-	1 180	-
1041.11	Staat	33	-	-	33	-
1041.12	Gemeinden/Gv.	1 147	-	-	1 147	-
1041.13	Baumaßnahmen	1 211	-	-	1 211	-
1041.14	Staat	0	-	-	0	-
1041.15	Gemeinden/Gv.	1 211	-	-	1 211	-
1041.16	Erwerb von unbeweglichem Sachvermögen	22	-	-	22	-
1041.17	Staat	-	-	-	-	-
1041.18	Gemeinden/Gv.	22	-	-	22	-
1041.19	Erwerb von beweglichem Sachvermögen	97	-	-	97	-
1041.20	Staat	-	-	-	-	-
1041.21	Gemeinden/Gv.	97	-	-	97	-
1041.22	Erwerb von Beteiligungen	18	-	-	18	-
1041.23	Staat	-	-	-	-	-
1041.24	Gemeinden/Gv.	18	-	-	18	-
1041.25	Inanspruchnahme aus Gewährleistungen	-	-	-	-	-
1041.26	Staat	-	-	-	-	-
1041.27	Gemeinden/Gv.	-	-	-	-	-
1041.28	Zahlungen an andere Bereiche	68	0	-	68	-
1041.29	Staat	31	0	-	31	-
1041.30	Gemeinden/Gv.	37	-	-	37	-
1041.31	Unmittelbare Ausgaben	3 669	0	-	3 669	-
1041.32	Staat	164	0	-	164	-
1041.33	Gemeinden/Gv.	3 505	-	-	3 505	-
1041.34	Zahlungen an Öffentlichen Gesamthaushalt	1 441	0	-	1 440	-
1041.35	Staat	119	0	-	119	-
1041.36	Gemeinden/Gv.	1 322	-	-	1 322	-
1041.37	Bruttoausgaben	5 110	1	-	5 109	-
1041.38	Staat	283	1	-	282	-
1041.39	Gemeinden/Gv.	4 827	-	-	4 827	-
1041.40	abzügl. Zahlungen von gleicher Ebene	651	-	-	648	-
1041.41	Staat	-	-	-	-	-
1041.42	Gemeinden/Gv.	508	-	-	508	-
1041.43	Bereinigte Ausgaben	4 459	1	-	4 462	-
1041.44	Staat	283	1	-	282	-
1041.45	Gemeinden/Gv.	4 319	-	-	4 319	-
1041.46	Laufende Rechnung	3 176	1	-	3 176	-
1041.47	Staat	154	1	-	154	-
1041.48	Gemeinden/Gv.	3 029	-	-	3 029	-
1041.49	Kapitalrechnung	1 284	-	-	1 286	-
1041.50	Staat	129	-	-	129	-
1041.51	Gemeinden/Gv.	1 290	-	-	1 290	-
1041.52	abzügl. Zahlungen v. and. Ebenen d. Öff. Gesamthaushalts	-	-	-	3	-
1041.53	Staat	-	-	-	-	-
1041.54	Gemeinden/Gv.	143	-	-	143	-
1041.55	Nettoausgaben	4 459	1	-	4 459	-
1041.56	Staat	283	1	-	282	-
1041.57	Gemeinden/Gv.	4 176	-	-	4 176	-
1041.58	Unmittelbare Einnahmen	4 935	-	-	4 935	-
1041.59	Staat	36	-	-	36	-
1041.60	Gemeinden/Gv.	4 899	-	-	4 899	-
1041.61	Darunter Gebühren, Entgelte	4 344	-	-	4 344	-
1041.62	Staat	0	-	-	0	-
1041.63	Gemeinden/Gv.	4 343	-	-	4 343	-

1 Ausgaben und Einnahmen des Öffentlichen Gesamthaushalts -

Kern- und Extrahaushalte

1.2 Ausgaben und Einnahmen ausgewählter Aufgabenbereiche

1.2.2 Ausgaben und Einnahmen ausgewählter Aufgabenbereiche nach Arten und Ebenen

Mill. EUR

Lfd. Nr.	Art der Ausgaben / Einnahmen	Insgesamt	Bund	EU-Anteile	Länder	Sozialversicherung
	1042 Abfallwirtschaft					
1042.1	Personalausgaben	259	-	-	259	-
1042.2	Staat	2	-	-	2	-
1042.3	Gemeinden/Gv.	256	-	-	256	-
1042.4	Unterhaltung des unbewegl. Vermögens	47	-	-	47	-
1042.5	Staat	-	-	-	-	-
1042.6	Gemeinden/Gv.	47	-	-	47	-
1042.7	Bewirtschaftung der Grundstücke	108	-	-	108	-
1042.8	Staat	0	-	-	0	-
1042.9	Gemeinden/Gv.	108	-	-	108	-
1042.10	Übriger laufender Sachaufwand	2 327	-	-	2 327	-
1042.11	Staat	57	-	-	57	-
1042.12	Gemeinden/Gv.	2 269	-	-	2 269	-
1042.13	Baumaßnahmen	50	-	-	50	-
1042.14	Staat	0	-	-	0	-
1042.15	Gemeinden/Gv.	50	-	-	50	-
1042.16	Erwerb von unbeweglichem Sachvermögen	4	-	-	4	-
1042.17	Staat	0	-	-	0	-
1042.18	Gemeinden/Gv.	4	-	-	4	-
1042.19	Erwerb von beweglichem Sachvermögen	24	-	-	24	-
1042.20	Staat	0	-	-	0	-
1042.21	Gemeinden/Gv.	23	-	-	23	-
1042.22	Erwerb von Beteiligungen	20	-	-	20	-
1042.23	Staat	-	-	-	-	-
1042.24	Gemeinden/Gv.	20	-	-	20	-
1042.25	Inanspruchnahme aus Gewährleistungen	-	-	-	-	-
1042.26	Staat	-	-	-	-	-
1042.27	Gemeinden/Gv.	-	-	-	-	-
1042.28	Zahlungen an andere Bereiche	16	-	-	16	-
1042.29	Staat	2	-	-	2	-
1042.30	Gemeinden/Gv.	15	-	-	15	-
1042.31	Unmittelbare Ausgaben	2 854	-	-	2 854	-
1042.32	Staat	61	-	-	61	-
1042.33	Gemeinden/Gv.	2 793	-	-	2 793	-
1042.34	Zahlungen an Öffentlichen Gesamthaushalt	958	0	-	958	-
1042.35	Staat	6	0	-	6	-
1042.36	Gemeinden/Gv.	952	-	-	952	-
1042.37	Bruttoausgaben	3 812	0	-	3 812	-
1042.38	Staat	67	0	-	67	-
1042.39	Gemeinden/Gv.	3 745	-	-	3 745	-
1042.40	abzügl. Zahlungen von gleicher Ebene	269	-	-	268	-
1042.41	Staat	0	-	-	0	-
1042.42	Gemeinden/Gv.	253	-	-	253	-
1042.43	Bereinigte Ausgaben	3 544	0	-	3 545	-
1042.44	Staat	67	0	-	67	-
1042.45	Gemeinden/Gv.	3 493	-	-	3 493	-
1042.46	Laufende Rechnung	3 470	0	-	3 471	-
1042.47	Staat	61	0	-	61	-
1042.48	Gemeinden/Gv.	3 419	-	-	3 419	-
1042.49	Kapitalrechnung	73	-	-	73	-
1042.50	Staat	6	-	-	6	-
1042.51	Gemeinden/Gv.	74	-	-	74	-
1042.52	abzügl. Zahlungen v. and. Ebenen d. Öff. Gesamthaushalts	-	-	-	1	-
1042.53	Staat	-	-	-	-	-
1042.54	Gemeinden/Gv.	16	-	-	16	-
1042.55	Nettoausgaben	3 544	0	-	3 544	-
1042.56	Staat	67	0	-	67	-
1042.57	Gemeinden/Gv.	3 477	-	-	3 477	-
1042.58	Unmittelbare Einnahmen	3 636	-	-	3 636	-
1042.59	Staat	59	-	-	59	-
1042.60	Gemeinden/Gv.	3 577	-	-	3 577	-
1042.61	Darunter Gebühren, Entgelte	3 302	-	-	3 302	-
1042.62	Staat	52	-	-	52	-
1042.63	Gemeinden/Gv.	3 250	-	-	3 250	-

1 Ausgaben und Einnahmen des Öffentlichen Gesamthaushalts -

Kern- und Extrahaushalte

1.2 Ausgaben und Einnahmen ausgewählter Aufgabenbereiche

1.2.2 Ausgaben und Einnahmen ausgewählter Aufgabenbereiche nach Arten und Ebenen

Mill. EUR

Lfd. Nr.	Art der Ausgaben / Einnahmen	Insgesamt	Bund	EU-Anteile	Länder	Sozialversicherung
1043 Geld- und Versicherungswesen						
1043.1	Personalausgaben	6	6	-	0	-
1043.2	Staat	6	6	-	0	-
1043.3	Gemeinden/Gv.	-	-	-	-	-
1043.4	Unterhaltung des unbewegl. Vermögens	-	-	-	-	-
1043.5	Staat	-	-	-	-	-
1043.6	Gemeinden/Gv.	-	-	-	-	-
1043.7	Bewirtschaftung der Grundstücke	-	-	-	-	-
1043.8	Staat	-	-	-	-	-
1043.9	Gemeinden/Gv.	-	-	-	-	-
1043.10	Übriger laufender Sachaufwand	18	14	-	5	-
1043.11	Staat	18	14	-	5	-
1043.12	Gemeinden/Gv.	-	-	-	-	-
1043.13	Baumaßnahmen	-	-	-	-	-
1043.14	Staat	-	-	-	-	-
1043.15	Gemeinden/Gv.	-	-	-	-	-
1043.16	Erwerb von unbeweglichem Sachvermögen	0	0	-	-	-
1043.17	Staat	0	0	-	-	-
1043.18	Gemeinden/Gv.	-	-	-	-	-
1043.19	Erwerb von beweglichem Sachvermögen	0	0	-	-	-
1043.20	Staat	0	0	-	-	-
1043.21	Gemeinden/Gv.	-	-	-	-	-
1043.22	Erwerb von Beteiligungen	-	-	-	-	-
1043.23	Staat	-	-	-	-	-
1043.24	Gemeinden/Gv.	-	-	-	-	-
1043.25	Inanspruchnahme aus Gewährleistungen	49	-	-	49	-
1043.26	Staat	49	-	-	49	-
1043.27	Gemeinden/Gv.	-	-	-	-	-
1043.28	Zahlungen an andere Bereiche	70	8	-	63	-
1043.29	Staat	70	8	-	63	-
1043.30	Gemeinden/Gv.	-	-	-	-	-
1043.31	Unmittelbare Ausgaben	144	28	-	117	-
1043.32	Staat	144	28	-	117	-
1043.33	Gemeinden/Gv.	-	-	-	-	-
1043.34	Zahlungen an Öffentlichen Gesamthaushalt	65	2	-	63	-
1043.35	Staat	65	2	-	63	-
1043.36	Gemeinden/Gv.	-	-	-	-	-
1043.37	Bruttoausgaben	209	30	-	180	-
1043.38	Staat	209	30	-	180	-
1043.39	Gemeinden/Gv.	-	-	-	-	-
1043.40	abzügl. Zahlungen von gleicher Ebene	113	4	-	109	-
1043.41	Staat	113	4	-	109	-
1043.42	Gemeinden/Gv.	-	-	-	-	-
1043.43	Bereinigte Ausgaben	96	25	-	71	-
1043.44	Staat	96	25	-	71	-
1043.45	Gemeinden/Gv.	-	-	-	-	-
1043.46	Laufende Rechnung	27	22	-	5	-
1043.47	Staat	27	22	-	5	-
1043.48	Gemeinden/Gv.	-	-	-	-	-
1043.49	Kapitalrechnung	69	3	-	66	-
1043.50	Staat	69	3	-	66	-
1043.51	Gemeinden/Gv.	-	-	-	-	-
1043.52	abzügl. Zahlungen v. and. Ebenen d. Öff. Gesamthaushalts	-	-	-	-	-
1043.53	Staat	-	-	-	-	-
1043.54	Gemeinden/Gv.	-	-	-	-	-
1043.55	Nettoausgaben	96	25	-	71	-
1043.56	Staat	96	25	-	71	-
1043.57	Gemeinden/Gv.	-	-	-	-	-
1043.58	Unmittelbare Einnahmen	2 253	1 249	-	1 004	-
1043.59	Staat	2 253	1 249	-	1 004	-
1043.60	Gemeinden/Gv.	-	-	-	-	-
1043.61	Darunter Gebühren, Entgelte	3	3	-	-	-
1043.62	Staat	3	3	-	-	-
1043.63	Gemeinden/Gv.	-	-	-	-	-

1 Ausgaben und Einnahmen des Öffentlichen Gesamthaushalts -

Kern- und Extrahaushalte

1.2 Ausgaben und Einnahmen ausgewählter Aufgabenbereiche

1.2.2 Ausgaben und Einnahmen ausgewählter Aufgabenbereiche nach Arten und Ebenen

Mill. EUR

Lfd. Nr.	Art der Ausgaben / Einnahmen	Insgesamt	Bund	EU-Anteile	Länder	Sozialversicherung
1044 Sonstiges im Bereich Gewerbe und Dienstleistungen						
1044.1	Personalausgaben	264	19	-	205	41
1044.2	Staat	264	19	-	205	41
1044.3	Gemeinden/Gv.	-	-	-	-	-
1044.4	Unterhaltung des unbewegl. Vermögens	0	-	-	0	-
1044.5	Staat	0	-	-	0	-
1044.6	Gemeinden/Gv.	-	-	-	-	-
1044.7	Bewirtschaftung der Grundstücke	5	-	-	5	-
1044.8	Staat	5	-	-	5	-
1044.9	Gemeinden/Gv.	-	-	-	-	-
1044.10	Übriger laufender Sachaufwand	1 143	108	-	987	48
1044.11	Staat	1 143	108	-	987	48
1044.12	Gemeinden/Gv.	-	-	-	-	-
1044.13	Baumaßnahmen	17	-	-	17	-
1044.14	Staat	17	-	-	17	-
1044.15	Gemeinden/Gv.	-	-	-	-	-
1044.16	Erwerb von unbeweglichem Sachvermögen	21	0	-	21	0
1044.17	Staat	21	0	-	21	0
1044.18	Gemeinden/Gv.	-	-	-	-	-
1044.19	Erwerb von beweglichem Sachvermögen	29	0	-	29	0
1044.20	Staat	29	0	-	29	0
1044.21	Gemeinden/Gv.	-	-	-	-	-
1044.22	Erwerb von Beteiligungen	35	-	-	35	-
1044.23	Staat	35	-	-	35	-
1044.24	Gemeinden/Gv.	-	-	-	-	-
1044.25	Inanspruchnahme aus Gewährleistungen	1 537	596	-	942	-
1044.26	Staat	1 537	596	-	942	-
1044.27	Gemeinden/Gv.	-	-	-	-	-
1044.28	Zahlungen an andere Bereiche	335	59	-	276	-
1044.29	Staat	335	59	-	276	-
1044.30	Gemeinden/Gv.	-	-	-	-	-
1044.31	Unmittelbare Ausgaben	3 386	781	-	2 517	89
1044.32	Staat	3 386	781	-	2 517	89
1044.33	Gemeinden/Gv.	-	-	-	-	-
1044.34	Zahlungen an Öffentlichen Gesamthaushalt	1 359	-	-	1 355	5
1044.35	Staat	1 359	-	-	1 355	5
1044.36	Gemeinden/Gv.	-	-	-	-	-
1044.37	Bruttoausgaben	4 746	781	-	3 871	94
1044.38	Staat	4 746	781	-	3 871	94
1044.39	Gemeinden/Gv.	-	-	-	-	-
1044.40	abzügl. Zahlungen von gleicher Ebene	1 291	4	-	1 286	-
1044.41	Staat	1 291	4	-	1 286	-
1044.42	Gemeinden/Gv.	-	-	-	-	-
1044.43	Bereinigte Ausgaben	3 455	777	-	2 585	94
1044.44	Staat	3 455	777	-	2 586	94
1044.45	Gemeinden/Gv.	-	-	-	-	-
1044.46	Laufende Rechnung	1 560	173	-	1 295	93
1044.47	Staat	1 560	173	-	1 295	93
1044.48	Gemeinden/Gv.	-	-	-	-	-
1044.49	Kapitalrechnung	1 895	604	-	1 291	0
1044.50	Staat	1 895	604	-	1 291	0
1044.51	Gemeinden/Gv.	-	-	-	-	-
1044.52	abzügl. Zahlungen v. and. Ebenen d. Öff. Gesamthaushalts	-	-	-	1	-
1044.53	Staat	0	-	-	2	-
1044.54	Gemeinden/Gv.	-	-	-	-	-
1044.55	Nettoausgaben	3 455	777	-	2 584	94
1044.56	Staat	3 455	777	-	2 584	94
1044.57	Gemeinden/Gv.	-	-	-	-	-
1044.58	Unmittelbare Einnahmen	4 604	2 640	-	1 848	116
1044.59	Staat	4 604	2 640	-	1 848	116
1044.60	Gemeinden/Gv.	-	-	-	-	-
1044.61	Darunter Gebühren, Entgelte	1 874	1 032	-	727	115
1044.62	Staat	1 874	1 032	-	727	115
1044.63	Gemeinden/Gv.	-	-	-	-	-

1 Ausgaben und Einnahmen des Öffentlichen Gesamthaushalts -

Kern- und Extrahaushalte

1.2 Ausgaben und Einnahmen ausgewählter Aufgabenbereiche

1.2.2 Ausgaben und Einnahmen ausgewählter Aufgabenbereiche nach Arten und Ebenen

Mill. EUR

Lfd. Nr.	Art der Ausgaben / Einnahmen	Insgesamt	Bund	EU-Anteile	Länder	Sozialversicherung
	1045 Regionale Fördermaßnahmen					
1045.1	Personalausgaben	535	-	-	535	-
1045.2	Staat	40	-	-	40	-
1045.3	Gemeinden/Gv.	494	-	-	494	-
1045.4	Unterhaltung des unbewegl. Vermögens	25	-	-	25	-
1045.5	Staat	-	-	-	-	-
1045.6	Gemeinden/Gv.	25	-	-	25	-
1045.7	Bewirtschaftung der Grundstücke	24	-	-	24	-
1045.8	Staat	-	-	-	-	-
1045.9	Gemeinden/Gv.	24	-	-	24	-
1045.10	Übriger laufender Sachaufwand	1 080	8	-	1 072	-
1045.11	Staat	381	8	-	373	-
1045.12	Gemeinden/Gv.	699	-	-	699	-
1045.13	Baumaßnahmen	298	4	-	294	-
1045.14	Staat	62	4	-	58	-
1045.15	Gemeinden/Gv.	236	-	-	236	-
1045.16	Erwerb von unbeweglichem Sachvermögen	143	-	-	143	-
1045.17	Staat	0	-	-	0	-
1045.18	Gemeinden/Gv.	142	-	-	142	-
1045.19	Erwerb von beweglichem Sachvermögen	33	-	-	33	-
1045.20	Staat	1	-	-	1	-
1045.21	Gemeinden/Gv.	33	-	-	33	-
1045.22	Erwerb von Beteiligungen	145	-	-	145	-
1045.23	Staat	21	-	-	21	-
1045.24	Gemeinden/Gv.	125	-	-	125	-
1045.25	Inanspruchnahme aus Gewährleistungen	1	-	-	1	-
1045.26	Staat	1	-	-	1	-
1045.27	Gemeinden/Gv.	-	-	-	-	-
1045.28	Zahlungen an andere Bereiche	2 313	108	-	2 205	-
1045.29	Staat	2 004	108	-	1 896	-
1045.30	Gemeinden/Gv.	309	-	-	309	-
1045.31	Unmittelbare Ausgaben	4 598	120	-	4 478	-
1045.32	Staat	2 511	120	-	2 391	-
1045.33	Gemeinden/Gv.	2 088	-	-	2 088	-
1045.34	Zahlungen an Öffentlichen Gesamthaushalt	2 043	765	-	1 278	-
1045.35	Staat	1 658	765	-	893	-
1045.36	Gemeinden/Gv.	385	-	-	385	-
1045.37	Bruttoausgaben	6 641	885	-	5 756	-
1045.38	Staat	4 169	885	-	3 283	-
1045.39	Gemeinden/Gv.	2 472	-	-	2 472	-
1045.40	abzügl. Zahlungen von gleicher Ebene	1 396	-	-	690	-
1045.41	Staat	755	-	-	73	-
1045.42	Gemeinden/Gv.	288	-	-	288	-
1045.43	Bereinigte Ausgaben	5 245	885	-	5 065	-
1045.44	Staat	3 413	885	-	3 210	-
1045.45	Gemeinden/Gv.	2 184	-	-	2 184	-
1045.46	Laufende Rechnung	2 276	250	-	2 188	-
1045.47	Staat	914	250	-	805	-
1045.48	Gemeinden/Gv.	1 527	-	-	1 527	-
1045.49	Kapitalrechnung	2 969	635	-	2 877	-
1045.50	Staat	2 499	635	-	2 405	-
1045.51	Gemeinden/Gv.	657	-	-	657	-
1045.52	abzügl. Zahlungen v. and. Ebenen d. Öff. Gesamthaushalts	-	7	-	699	-
1045.53	Staat	81	7	-	756	-
1045.54	Gemeinden/Gv.	272	-	-	272	-
1045.55	Nettoausgaben	5 245	879	-	4 366	-
1045.56	Staat	3 333	879	-	2 454	-
1045.57	Gemeinden/Gv.	1 913	-	-	1 913	-
1045.58	Unmittelbare Einnahmen	3 894	875	-	3 018	-
1045.59	Staat	2 841	875	-	1 966	-
1045.60	Gemeinden/Gv.	1 053	-	-	1 053	-
1045.61	Darunter Gebühren, Entgelte	437	-	-	437	-
1045.62	Staat	29	-	-	29	-
1045.63	Gemeinden/Gv.	407	-	-	407	-

1 Ausgaben und Einnahmen des Öffentlichen Gesamthaushalts -

Kern- und Extrahaushalte

1.2 Ausgaben und Einnahmen ausgewählter Aufgabenbereiche

1.2.2 Ausgaben und Einnahmen ausgewählter Aufgabenbereiche nach Arten und Ebenen

Mill. EUR

Lfd. Nr.	Art der Ausgaben / Einnahmen	Insgesamt	Bund	EU-Anteile	Länder	Sozialversicherung
	1046 Verkehrs- und Nachrichtenwesen					
1046.1	Personalausgaben	5 839	2 674	-	3 165	-
1046.2	Staat	4 321	2 674	-	1 648	-
1046.3	Gemeinden/Gv.	1 517	-	-	1 517	-
1046.4	Unterhaltung des unbewegl. Vermögens	3 028	817	-	2 211	-
1046.5	Staat	1 116	817	-	299	-
1046.6	Gemeinden/Gv.	1 912	-	-	1 912	-
1046.7	Bewirtschaftung der Grundstücke	1 202	31	-	1 170	-
1046.8	Staat	80	31	-	49	-
1046.9	Gemeinden/Gv.	1 121	-	-	1 121	-
1046.10	Übriger laufender Sachaufwand	6 157	876	-	5 281	-
1046.11	Staat	3 809	876	-	2 932	-
1046.12	Gemeinden/Gv.	2 349	-	-	2 349	-
1046.13	Baumaßnahmen	12 076	5 544	-	6 532	-
1046.14	Staat	7 239	5 544	-	1 695	-
1046.15	Gemeinden/Gv.	4 837	-	-	4 837	-
1046.16	Erwerb von unbeweglichem Sachvermögen	962	593	-	369	-
1046.17	Staat	781	593	-	188	-
1046.18	Gemeinden/Gv.	181	-	-	181	-
1046.19	Erwerb von beweglichem Sachvermögen	580	187	-	393	-
1046.20	Staat	428	187	-	242	-
1046.21	Gemeinden/Gv.	151	-	-	151	-
1046.22	Erwerb von Beteiligungen	347	85	-	263	-
1046.23	Staat	297	85	-	213	-
1046.24	Gemeinden/Gv.	50	-	-	50	-
1046.25	Inanspruchnahme aus Gewährleistungen	-	-	-	-	-
1046.26	Staat	-	-	-	-	-
1046.27	Gemeinden/Gv.	-	-	-	-	-
1046.28	Zahlungen an andere Bereiche	12 388	5 753	-	6 635	-
1046.29	Staat	11 224	5 753	-	5 471	-
1046.30	Gemeinden/Gv.	1 163	-	-	1 163	-
1046.31	Unmittelbare Ausgaben	42 578	16 559	-	26 019	-
1046.32	Staat	29 296	16 559	-	12 737	-
1046.33	Gemeinden/Gv.	13 282	-	-	13 282	-
1046.34	Zahlungen an Öffentlichen Gesamthaushalt	9 954	2 333	-	7 621	-
1046.35	Staat	7 835	2 333	-	5 502	-
1046.36	Gemeinden/Gv.	2 119	-	-	2 119	-
1046.37	Bruttoausgaben	52 532	18 892	-	33 640	-
1046.38	Staat	37 132	18 892	-	18 239	-
1046.39	Gemeinden/Gv.	15 401	-	-	15 401	-
1046.40	abzügl. Zahlungen von gleicher Ebene	26 773	12 257	-	5 223	-
1046.41	Staat	22 007	12 257	-	596	-
1046.42	Gemeinden/Gv.	536	-	-	536	-
1046.43	Bereinigte Ausgaben	25 759	6 636	-	28 416	-
1046.44	Staat	15 125	6 636	-	17 644	-
1046.45	Gemeinden/Gv.	14 865	-	-	14 865	-
1046.46	Laufende Rechnung	5 524	- 5 797	-	18 707	-
1046.47	Staat	- 1 133	- 5 797	-	11 977	-
1046.48	Gemeinden/Gv.	9 373	-	-	9 373	-
1046.49	Kapitalrechnung	20 236	12 432	-	9 710	-
1046.50	Staat	16 258	12 432	-	5 667	-
1046.51	Gemeinden/Gv.	5 492	-	-	5 492	-
1046.52	abzügl. Zahlungen v. and. Ebenen d. Öff. Gesamthaushalts	-	9	-	9 284	-
1046.53	Staat	106	9	-	9 252	-
1046.54	Gemeinden/Gv.	4 124	-	-	4 124	-
1046.55	Nettoausgaben	25 759	6 627	-	19 132	-
1046.56	Staat	15 018	6 627	-	8 391	-
1046.57	Gemeinden/Gv.	10 741	-	-	10 741	-
1046.58	Unmittelbare Einnahmen	14 097	9 068	-	5 029	-
1046.59	Staat	11 694	9 068	-	2 625	-
1046.60	Gemeinden/Gv.	2 403	-	-	2 403	-
1046.61	Darunter Gebühren, Entgelte	7 300	4 681	-	2 618	-
1046.62	Staat	6 517	4 681	-	1 835	-
1046.63	Gemeinden/Gv.	783	-	-	783	-

1 Ausgaben und Einnahmen des Öffentlichen Gesamthaushalts -

Kern- und Extrahaushalte

1.2 Ausgaben und Einnahmen ausgewählter Aufgabenbereiche

1.2.2 Ausgaben und Einnahmen ausgewählter Aufgabenbereiche nach Arten und Ebenen

Mill. EUR

Lfd. Nr.	Art der Ausgaben / Einnahmen	Insgesamt	Bund	EU-Anteile	Länder	Sozialversicherung
	1047 Straßen einschl. Verwaltung					
1047.1	Personalausgaben	2 689	-	-	2 689	-
1047.2	Staat	1 335	-	-	1 335	-
1047.3	Gemeinden/Gv.	1 353	-	-	1 353	-
1047.4	Unterhaltung des unbewegl. Vermögens	2 776	589	-	2 187	-
1047.5	Staat	885	589	-	296	-
1047.6	Gemeinden/Gv.	1 891	-	-	1 891	-
1047.7	Bewirtschaftung der Grundstücke	1 157	-	-	1 157	-
1047.8	Staat	46	-	-	46	-
1047.9	Gemeinden/Gv.	1 111	-	-	1 111	-
1047.10	Übriger laufender Sachaufwand	2 404	21	-	2 383	-
1047.11	Staat	1 333	21	-	1 313	-
1047.12	Gemeinden/Gv.	1 070	-	-	1 070	-
1047.13	Baumaßnahmen	10 320	4 132	-	6 188	-
1047.14	Staat	5 727	4 132	-	1 596	-
1047.15	Gemeinden/Gv.	4 592	-	-	4 592	-
1047.16	Erwerb von unbeweglichem Sachvermögen	864	593	-	272	-
1047.17	Staat	695	593	-	103	-
1047.18	Gemeinden/Gv.	169	-	-	169	-
1047.19	Erwerb von beweglichem Sachvermögen	325	88	-	236	-
1047.20	Staat	197	88	-	109	-
1047.21	Gemeinden/Gv.	127	-	-	127	-
1047.22	Erwerb von Beteiligungen	3	-	-	3	-
1047.23	Staat	-	-	-	-	-
1047.24	Gemeinden/Gv.	3	-	-	3	-
1047.25	Inanspruchnahme aus Gewährleistungen	-	-	-	-	-
1047.26	Staat	-	-	-	-	-
1047.27	Gemeinden/Gv.	-	-	-	-	-
1047.28	Zahlungen an andere Bereiche	133	1	-	132	-
1047.29	Staat	53	1	-	52	-
1047.30	Gemeinden/Gv.	80	-	-	80	-
1047.31	Unmittelbare Ausgaben	20 669	5 423	-	15 246	-
1047.32	Staat	10 272	5 423	-	4 849	-
1047.33	Gemeinden/Gv.	10 397	-	-	10 397	-
1047.34	Zahlungen an Öffentlichen Gesamthaushalt	5 159	1 994	-	3 165	-
1047.35	Staat	4 295	1 994	-	2 302	-
1047.36	Gemeinden/Gv.	864	-	-	864	-
1047.37	Bruttoausgaben	25 829	7 417	-	18 412	-
1047.38	Staat	14 568	7 417	-	7 151	-
1047.39	Gemeinden/Gv.	11 261	-	-	11 261	-
1047.40	abzügl. Zahlungen von gleicher Ebene	3 833	-	-	2 575	-
1047.41	Staat	1 496	-	-	373	-
1047.42	Gemeinden/Gv.	169	-	-	169	-
1047.43	Bereinigte Ausgaben	21 995	7 417	-	15 836	-
1047.44	Staat	13 072	7 417	-	6 778	-
1047.45	Gemeinden/Gv.	11 092	-	-	11 092	-
1047.46	Laufende Rechnung	9 732	1 206	-	9 002	-
1047.47	Staat	4 494	1 206	-	3 692	-
1047.48	Gemeinden/Gv.	6 112	-	-	6 112	-
1047.49	Kapitalrechnung	12 263	6 211	-	6 834	-
1047.50	Staat	8 578	6 211	-	3 085	-
1047.51	Gemeinden/Gv.	4 981	-	-	4 981	-
1047.52	abzügl. Zahlungen v. and. Ebenen d. Öff. Gesamthaushalts	-	-	-	1 258	-
1047.53	Staat	76	-	-	1 199	-
1047.54	Gemeinden/Gv.	2 093	-	-	2 093	-
1047.55	Nettoausgaben	21 995	7 417	-	14 578	-
1047.56	Staat	12 996	7 417	-	5 579	-
1047.57	Gemeinden/Gv.	8 999	-	-	8 999	-
1047.58	Unmittelbare Einnahmen	7 843	4 432	-	3 411	-
1047.59	Staat	5 990	4 432	-	1 559	-
1047.60	Gemeinden/Gv.	1 852	-	-	1 852	-
1047.61	Darunter Gebühren, Entgelte	6 003	4 392	-	1 611	-
1047.62	Staat	5 489	4 392	-	1 097	-
1047.63	Gemeinden/Gv.	514	-	-	514	-

1 Ausgaben und Einnahmen des Öffentlichen Gesamthaushalts - Kern- und Extrahaushalte

1.2 Ausgaben und Einnahmen ausgewählter Aufgabenbereiche

1.2.2 Ausgaben und Einnahmen ausgewählter Aufgabenbereiche nach Arten und Ebenen
Mill. EUR

Lfd. Nr.	Art der Ausgaben / Einnahmen	Insgesamt	Bund	EU-Anteile	Länder	Sozialversicherung
	1048 Bundesautobahnen					
1048.1	Personalausgaben	27	-	-	27	-
1048.2	Staat	27	-	-	27	-
1048.3	Gemeinden/Gv.	-	-	-	-	-
1048.4	Unterhaltung des unbewegl. Vermögens	357	338	-	19	-
1048.5	Staat	357	338	-	19	-
1048.6	Gemeinden/Gv.	-	-	-	-	-
1048.7	Bewirtschaftung der Grundstücke	-	-	-	-	-
1048.8	Staat	-	-	-	-	-
1048.9	Gemeinden/Gv.	-	-	-	-	-
1048.10	Übriger laufender Sachaufwand	20	-	-	20	-
1048.11	Staat	20	-	-	20	-
1048.12	Gemeinden/Gv.	-	-	-	-	-
1048.13	Baumaßnahmen	2 442	2 350	-	92	-
1048.14	Staat	2 442	2 350	-	92	-
1048.15	Gemeinden/Gv.	-	-	-	-	-
1048.16	Erwerb von unbeweglichem Sachvermögen	442	442	-	-	-
1048.17	Staat	442	442	-	-	-
1048.18	Gemeinden/Gv.	-	-	-	-	-
1048.19	Erwerb von beweglichem Sachvermögen	55	54	-	1	-
1048.20	Staat	55	54	-	1	-
1048.21	Gemeinden/Gv.	-	-	-	-	-
1048.22	Erwerb von Beteiligungen	-	-	-	-	-
1048.23	Staat	-	-	-	-	-
1048.24	Gemeinden/Gv.	-	-	-	-	-
1048.25	Inanspruchnahme aus Gewährleistungen	-	-	-	-	-
1048.26	Staat	-	-	-	-	-
1048.27	Gemeinden/Gv.	-	-	-	-	-
1048.28	Zahlungen an andere Bereiche	-	-	-	-	-
1048.29	Staat	-	-	-	-	-
1048.30	Gemeinden/Gv.	-	-	-	-	-
1048.31	Unmittelbare Ausgaben	3 344	3 184	-	159	-
1048.32	Staat	3 344	3 184	-	159	-
1048.33	Gemeinden/Gv.	-	-	-	-	-
1048.34	Zahlungen an Öffentlichen Gesamthaushalt	343	338	-	5	-
1048.35	Staat	343	338	-	5	-
1048.36	Gemeinden/Gv.	-	-	-	-	-
1048.37	Bruttoausgaben	3 686	3 522	-	164	-
1048.38	Staat	3 686	3 522	-	164	-
1048.39	Gemeinden/Gv.	-	-	-	-	-
1048.40	abzügl. Zahlungen von gleicher Ebene	86	-	-	-	-
1048.41	Staat	86	-	-	-	-
1048.42	Gemeinden/Gv.	-	-	-	-	-
1048.43	Bereinigte Ausgaben	3 600	3 522	-	164	-
1048.44	Staat	3 600	3 522	-	164	-
1048.45	Gemeinden/Gv.	-	-	-	-	-
1048.46	Laufende Rechnung	681	676	-	69	-
1048.47	Staat	681	676	-	69	-
1048.48	Gemeinden/Gv.	-	-	-	-	-
1048.49	Kapitalrechnung	2 919	2 846	-	96	-
1048.50	Staat	2 919	2 846	-	96	-
1048.51	Gemeinden/Gv.	-	-	-	-	-
1048.52	abzügl. Zahlungen v. and. Ebenen d. Öff. Gesamthaushalts	-	-	-	86	-
1048.53	Staat	-	-	-	86	-
1048.54	Gemeinden/Gv.	-	-	-	-	-
1048.55	Nettoausgaben	3 600	3 522	-	78	-
1048.56	Staat	3 600	3 522	-	78	-
1048.57	Gemeinden/Gv.	-	-	-	-	-
1048.58	Unmittelbare Einnahmen	4 420	4 420	-	0	-
1048.59	Staat	4 420	4 420	-	0	-
1048.60	Gemeinden/Gv.	-	-	-	-	-
1048.61	Darunter Gebühren, Entgelte	4 391	4 391	-	-	-
1048.62	Staat	4 391	4 391	-	-	-
1048.63	Gemeinden/Gv.	-	-	-	-	-

1 Ausgaben und Einnahmen des Öffentlichen Gesamthaushalts -

Kern- und Extrahaushalte

1.2 Ausgaben und Einnahmen ausgewählter Aufgabenbereiche

1.2.2 Ausgaben und Einnahmen ausgewählter Aufgabenbereiche nach Arten und Ebenen

Mill. EUR

Lfd. Nr.	Art der Ausgaben / Einnahmen	Insgesamt	Bund	EU-Anteile	Länder	Sozialversicherung
	1049 Bundes- und Landesstraßen					
1049.1	Personalausgaben	553	-	-	553	-
1049.2	Staat	465	-	-	465	-
1049.3	Gemeinden/Gv.	89	-	-	89	-
1049.4	Unterhaltung des unbewegl. Vermögens	478	251	-	227	-
1049.5	Staat	391	251	-	141	-
1049.6	Gemeinden/Gv.	86	-	-	86	-
1049.7	Bewirtschaftung der Grundstücke	50	-	-	50	-
1049.8	Staat	7	-	-	7	-
1049.9	Gemeinden/Gv.	43	-	-	43	-
1049.10	Übriger laufender Sachaufwand	407	-	-	407	-
1049.11	Staat	368	-	-	368	-
1049.12	Gemeinden/Gv.	39	-	-	39	-
1049.13	Baumaßnahmen	3 022	1 781	-	1 241	-
1049.14	Staat	2 795	1 781	-	1 014	-
1049.15	Gemeinden/Gv.	227	-	-	227	-
1049.16	Erwerb von unbeweglichem Sachvermögen	190	150	-	39	-
1049.17	Staat	188	150	-	37	-
1049.18	Gemeinden/Gv.	2	-	-	2	-
1049.19	Erwerb von beweglichem Sachvermögen	98	35	-	63	-
1049.20	Staat	95	35	-	61	-
1049.21	Gemeinden/Gv.	2	-	-	2	-
1049.22	Erwerb von Beteiligungen	-	-	-	-	-
1049.23	Staat	-	-	-	-	-
1049.24	Gemeinden/Gv.	-	-	-	-	-
1049.25	Inanspruchnahme aus Gewährleistungen	-	-	-	-	-
1049.26	Staat	-	-	-	-	-
1049.27	Gemeinden/Gv.	-	-	-	-	-
1049.28	Zahlungen an andere Bereiche	7	-	-	7	-
1049.29	Staat	6	-	-	6	-
1049.30	Gemeinden/Gv.	1	-	-	1	-
1049.31	Unmittelbare Ausgaben	4 805	2 216	-	2 588	-
1049.32	Staat	4 315	2 216	-	2 099	-
1049.33	Gemeinden/Gv.	490	-	-	490	-
1049.34	Zahlungen an Öffentlichen Gesamthaushalt	922	276	-	646	-
1049.35	Staat	889	276	-	613	-
1049.36	Gemeinden/Gv.	33	-	-	33	-
1049.37	Bruttoausgaben	5 727	2 492	-	3 234	-
1049.38	Staat	5 204	2 492	-	2 712	-
1049.39	Gemeinden/Gv.	523	-	-	523	-
1049.40	abzügl. Zahlungen von gleicher Ebene	429	-	-	177	-
1049.41	Staat	204	-	-	-	-
1049.42	Gemeinden/Gv.	3	-	-	3	-
1049.43	Bereinigte Ausgaben	5 298	2 492	-	3 058	-
1049.44	Staat	5 000	2 492	-	2 712	-
1049.45	Gemeinden/Gv.	519	-	-	519	-
1049.46	Laufende Rechnung	1 972	510	-	1 655	-
1049.47	Staat	1 818	510	-	1 457	-
1049.48	Gemeinden/Gv.	278	-	-	278	-
1049.49	Kapitalrechnung	3 325	1 983	-	1 402	-
1049.50	Staat	3 182	1 983	-	1 255	-
1049.51	Gemeinden/Gv.	241	-	-	241	-
1049.52	abzügl. Zahlungen v. and. Ebenen d. Öff. Gesamthaushalts	-	-	-	252	-
1049.53	Staat	10	-	-	214	-
1049.54	Gemeinden/Gv.	211	-	-	211	-
1049.55	Nettoausgaben	5 298	2 492	-	2 805	-
1049.56	Staat	4 990	2 492	-	2 497	-
1049.57	Gemeinden/Gv.	308	-	-	308	-
1049.58	Unmittelbare Einnahmen	651	7	-	644	-
1049.59	Staat	625	7	-	619	-
1049.60	Gemeinden/Gv.	25	-	-	25	-
1049.61	Darunter Gebühren, Entgelte	553	1	-	552	-
1049.62	Staat	549	1	-	548	-
1049.63	Gemeinden/Gv.	4	-	-	4	-

1 Ausgaben und Einnahmen des Öffentlichen Gesamthaushalts - Kern- und Extrahaushalte

1.2 Ausgaben und Einnahmen ausgewählter Aufgabenbereiche

1.2.2 Ausgaben und Einnahmen ausgewählter Aufgabenbereiche nach Arten und Ebenen
Mill. EUR

Lfd. Nr.	Art der Ausgaben / Einnahmen	Insgesamt	Bund	EU-Anteile	Länder	Sozialversicherung
	1050 Kreisstraßen					
1050.1	Personalausgaben	357	-	-	357	-
1050.2	Staat	19	-	-	19	-
1050.3	Gemeinden/Gv.	338	-	-	338	-
1050.4	Unterhaltung des unbewegl. Vermögens	321	-	-	321	-
1050.5	Staat	5	-	-	5	-
1050.6	Gemeinden/Gv.	317	-	-	317	-
1050.7	Bewirtschaftung der Grundstücke	54	-	-	54	-
1050.8	Staat	1	-	-	1	-
1050.9	Gemeinden/Gv.	54	-	-	54	-
1050.10	Übriger laufender Sachaufwand	119	-	-	119	-
1050.11	Staat	7	-	-	7	-
1050.12	Gemeinden/Gv.	111	-	-	111	-
1050.13	Baumaßnahmen	727	-	-	727	-
1050.14	Staat	8	-	-	8	-
1050.15	Gemeinden/Gv.	719	-	-	719	-
1050.16	Erwerb von unbeweglichem Sachvermögen	29	-	-	29	-
1050.17	Staat	-	-	-	-	-
1050.18	Gemeinden/Gv.	29	-	-	29	-
1050.19	Erwerb von beweglichem Sachvermögen	37	-	-	37	-
1050.20	Staat	2	-	-	2	-
1050.21	Gemeinden/Gv.	36	-	-	36	-
1050.22	Erwerb von Beteiligungen	0	-	-	0	-
1050.23	Staat	-	-	-	-	-
1050.24	Gemeinden/Gv.	0	-	-	0	-
1050.25	Inanspruchnahme aus Gewährleistungen	-	-	-	-	-
1050.26	Staat	-	-	-	-	-
1050.27	Gemeinden/Gv.	-	-	-	-	-
1050.28	Zahlungen an andere Bereiche	8	-	-	8	-
1050.29	Staat	-	-	-	-	-
1050.30	Gemeinden/Gv.	8	-	-	8	-
1050.31	Unmittelbare Ausgaben	1 653	-	-	1 653	-
1050.32	Staat	41	-	-	41	-
1050.33	Gemeinden/Gv.	1 612	-	-	1 612	-
1050.34	Zahlungen an Öffentlichen Gesamthaushalt	337	-	-	337	-
1050.35	Staat	183	-	-	183	-
1050.36	Gemeinden/Gv.	154	-	-	154	-
1050.37	Bruttoausgaben	1 991	-	-	1 991	-
1050.38	Staat	224	-	-	224	-
1050.39	Gemeinden/Gv.	1 766	-	-	1 766	-
1050.40	abzügl. Zahlungen von gleicher Ebene	767	-	-	708	-
1050.41	Staat	29	-	-	-	-
1050.42	Gemeinden/Gv.	52	-	-	52	-
1050.43	Bereinigte Ausgaben	1 224	-	-	1 282	-
1050.44	Staat	195	-	-	224	-
1050.45	Gemeinden/Gv.	1 714	-	-	1 714	-
1050.46	Laufende Rechnung	701	-	-	717	-
1050.47	Staat	91	-	-	91	-
1050.48	Gemeinden/Gv.	928	-	-	928	-
1050.49	Kapitalrechnung	523	-	-	565	-
1050.50	Staat	104	-	-	134	-
1050.51	Gemeinden/Gv.	786	-	-	786	-
1050.52	abzügl. Zahlungen v. and. Ebenen d. Öff. Gesamthaushalts	-	-	-	58	-
1050.53	Staat	19	-	-	48	-
1050.54	Gemeinden/Gv.	667	-	-	667	-
1050.55	Nettoausgaben	1 224	-	-	1 224	-
1050.56	Staat	176	-	-	176	-
1050.57	Gemeinden/Gv.	1 048	-	-	1 048	-
1050.58	Unmittelbare Einnahmen	53	-	-	53	-
1050.59	Staat	-	-	-	-	-
1050.60	Gemeinden/Gv.	53	-	-	53	-
1050.61	Darunter Gebühren, Entgelte	6	-	-	6	-
1050.62	Staat	-	-	-	-	-
1050.63	Gemeinden/Gv.	6	-	-	6	-

1 Ausgaben und Einnahmen des Öffentlichen Gesamthaushalts -

Kern- und Extrahaushalte

1.2 Ausgaben und Einnahmen ausgewählter Aufgabenbereiche

1.2.2 Ausgaben und Einnahmen ausgewählter Aufgabenbereiche nach Arten und Ebenen

Mill. EUR

Lfd. Nr.	Art der Ausgaben / Einnahmen	Insgesamt	Bund	EU-Anteile	Länder	Sozialversicherung
1051 Gemeindestraßen						
1051.1	Personalausgaben	883	-	-	883	-
1051.2	Staat	0	-	-	0	-
1051.3	Gemeinden/Gv.	883	-	-	883	-
1051.4	Unterhaltung des unbewegl. Vermögens	1 486	-	-	1 486	-
1051.5	Staat	96	-	-	96	-
1051.6	Gemeinden/Gv.	1 390	-	-	1 390	-
1051.7	Bewirtschaftung der Grundstücke	963	-	-	963	-
1051.8	Staat	0	-	-	0	-
1051.9	Gemeinden/Gv.	963	-	-	963	-
1051.10	Übriger laufender Sachaufwand	661	-	-	661	-
1051.11	Staat	17	-	-	17	-
1051.12	Gemeinden/Gv.	644	-	-	644	-
1051.13	Baumaßnahmen	3 589	-	-	3 589	-
1051.14	Staat	104	-	-	104	-
1051.15	Gemeinden/Gv.	3 485	-	-	3 485	-
1051.16	Erwerb von unbeweglichem Sachvermögen	130	-	-	130	-
1051.17	Staat	1	-	-	1	-
1051.18	Gemeinden/Gv.	129	-	-	129	-
1051.19	Erwerb von beweglichem Sachvermögen	83	-	-	83	-
1051.20	Staat	0	-	-	0	-
1051.21	Gemeinden/Gv.	82	-	-	82	-
1051.22	Erwerb von Beteiligungen	3	-	-	3	-
1051.23	Staat	-	-	-	-	-
1051.24	Gemeinden/Gv.	3	-	-	3	-
1051.25	Inanspruchnahme aus Gewährleistungen	-	-	-	-	-
1051.26	Staat	-	-	-	-	-
1051.27	Gemeinden/Gv.	-	-	-	-	-
1051.28	Zahlungen an andere Bereiche	79	-	-	79	-
1051.29	Staat	17	-	-	17	-
1051.30	Gemeinden/Gv.	62	-	-	62	-
1051.31	Unmittelbare Ausgaben	7 876	-	-	7 876	-
1051.32	Staat	235	-	-	235	-
1051.33	Gemeinden/Gv.	7 641	-	-	7 641	-
1051.34	Zahlungen an Öffentlichen Gesamthaushalt	3 165	1 380	-	1 785	-
1051.35	Staat	2 510	1 380	-	1 130	-
1051.36	Gemeinden/Gv.	655	-	-	655	-
1051.37	Bruttoausgaben	11 041	1 380	-	9 660	-
1051.38	Staat	2 745	1 380	-	1 364	-
1051.39	Gemeinden/Gv.	8 296	-	-	8 296	-
1051.40	abzügl. Zahlungen von gleicher Ebene	1 822	-	-	1 244	-
1051.41	Staat	527	-	-	-	-
1051.42	Gemeinden/Gv.	107	-	-	107	-
1051.43	Bereinigte Ausgaben	9 219	1 380	-	8 417	-
1051.44	Staat	2 217	1 380	-	1 364	-
1051.45	Gemeinden/Gv.	8 189	-	-	8 189	-
1051.46	Laufende Rechnung	4 441	-	-	4 451	-
1051.47	Staat	404	-	-	404	-
1051.48	Gemeinden/Gv.	4 422	-	-	4 422	-
1051.49	Kapitalrechnung	4 778	1 380	-	3 966	-
1051.50	Staat	1 814	1 380	-	961	-
1051.51	Gemeinden/Gv.	3 767	-	-	3 767	-
1051.52	abzügl. Zahlungen v. and. Ebenen d. Öff. Gesamthaushalts	-	-	-	578	-
1051.53	Staat	1	-	-	528	-
1051.54	Gemeinden/Gv.	1 186	-	-	1 186	-
1051.55	Nettoausgaben	9 219	1 380	-	7 839	-
1051.56	Staat	2 216	1 380	-	836	-
1051.57	Gemeinden/Gv.	7 003	-	-	7 003	-
1051.58	Unmittelbare Einnahmen	1 380	-	-	1 380	-
1051.59	Staat	52	-	-	52	-
1051.60	Gemeinden/Gv.	1 328	-	-	1 328	-
1051.61	Darunter Gebühren, Entgelte	176	-	-	176	-
1051.62	Staat	15	-	-	15	-
1051.63	Gemeinden/Gv.	160	-	-	160	-

1 Ausgaben und Einnahmen des Öffentlichen Gesamthaushalts -

Kern- und Extrahaushalte

1.2 Ausgaben und Einnahmen ausgewählter Aufgabenbereiche

1.2.2 Ausgaben und Einnahmen ausgewählter Aufgabenbereiche nach Arten und Ebenen

Mill. EUR

Lfd. Nr.	Art der Ausgaben / Einnahmen	Insgesamt	Bund	EU-Anteile	Länder	Sozialversicherung
	1052 Wasserstraßen und Häfen, Förderung der Schifffahrt					
1052.1	Personalausgaben	664	527	-	138	-
1052.2	Staat	664	527	-	138	-
1052.3	Gemeinden/Gv.	-	-	-	-	-
1052.4	Unterhaltung des unbewegl. Vermögens	215	215	-	0	-
1052.5	Staat	215	215	-	0	-
1052.6	Gemeinden/Gv.	-	-	-	-	-
1052.7	Bewirtschaftung der Grundstücke	2	2	-	0	-
1052.8	Staat	2	2	-	0	-
1052.9	Gemeinden/Gv.	-	-	-	-	-
1052.10	Übriger laufender Sachaufwand	557	160	-	397	-
1052.11	Staat	557	160	-	397	-
1052.12	Gemeinden/Gv.	-	-	-	-	-
1052.13	Baumaßnahmen	688	637	-	51	-
1052.14	Staat	688	637	-	51	-
1052.15	Gemeinden/Gv.	-	-	-	-	-
1052.16	Erwerb von unbeweglichem Sachvermögen	55	0	-	55	-
1052.17	Staat	55	0	-	55	-
1052.18	Gemeinden/Gv.	-	-	-	-	-
1052.19	Erwerb von beweglichem Sachvermögen	140	62	-	77	-
1052.20	Staat	140	62	-	77	-
1052.21	Gemeinden/Gv.	-	-	-	-	-
1052.22	Erwerb von Beteiligungen	1	-	-	1	-
1052.23	Staat	1	-	-	1	-
1052.24	Gemeinden/Gv.	-	-	-	-	-
1052.25	Inanspruchnahme aus Gewährleistungen	-	-	-	-	-
1052.26	Staat	-	-	-	-	-
1052.27	Gemeinden/Gv.	-	-	-	-	-
1052.28	Zahlungen an andere Bereiche	74	69	-	6	-
1052.29	Staat	74	69	-	6	-
1052.30	Gemeinden/Gv.	-	-	-	-	-
1052.31	Unmittelbare Ausgaben	2 398	1 672	-	726	-
1052.32	Staat	2 398	1 672	-	726	-
1052.33	Gemeinden/Gv.	-	-	-	-	-
1052.34	Zahlungen an Öffentlichen Gesamthaushalt	126	41	-	85	-
1052.35	Staat	126	41	-	85	-
1052.36	Gemeinden/Gv.	-	-	-	-	-
1052.37	Bruttoausgaben	2 524	1 713	-	811	-
1052.38	Staat	2 524	1 713	-	811	-
1052.39	Gemeinden/Gv.	-	-	-	-	-
1052.40	abzügl. Zahlungen von gleicher Ebene	89	-	-	48	-
1052.41	Staat	89	-	-	48	-
1052.42	Gemeinden/Gv.	-	-	-	-	-
1052.43	Bereinigte Ausgaben	2 434	1 713	-	763	-
1052.44	Staat	2 434	1 713	-	763	-
1052.45	Gemeinden/Gv.	-	-	-	-	-
1052.46	Laufende Rechnung	1 492	976	-	521	-
1052.47	Staat	1 492	976	-	521	-
1052.48	Gemeinden/Gv.	-	-	-	-	-
1052.49	Kapitalrechnung	943	738	-	242	-
1052.50	Staat	943	738	-	242	-
1052.51	Gemeinden/Gv.	-	-	-	-	-
1052.52	abzügl. Zahlungen v. and. Ebenen d. Öff. Gesamthaushalts	-	4	-	37	-
1052.53	Staat	-	4	-	37	-
1052.54	Gemeinden/Gv.	-	-	-	-	-
1052.55	Nettoausgaben	2 434	1 709	-	726	-
1052.56	Staat	2 434	1 709	-	726	-
1052.57	Gemeinden/Gv.	-	-	-	-	-
1052.58	Unmittelbare Einnahmen	532	92	-	440	-
1052.59	Staat	532	92	-	440	-
1052.60	Gemeinden/Gv.	-	-	-	-	-
1052.61	Darunter Gebühren, Entgelte	434	83	-	351	-
1052.62	Staat	434	83	-	351	-
1052.63	Gemeinden/Gv.	-	-	-	-	-

1 Ausgaben und Einnahmen des Öffentlichen Gesamthaushalts -

Kern- und Extrahaushalte

1.2 Ausgaben und Einnahmen ausgewählter Aufgabenbereiche

1.2.2 Ausgaben und Einnahmen ausgewählter Aufgabenbereiche nach Arten und Ebenen

Mill. EUR

Lfd. Nr.	Art der Ausgaben / Einnahmen	Insgesamt	Bund	EU-Anteile	Länder	Sozialversicherung
	1053 Eisenbahnen und öffentlicher Personennahverkehr					
1053.1	Personalausgaben	1 894	1 700	-	195	-
1053.2	Staat	1 810	1 700	-	111	-
1053.3	Gemeinden/Gv.	84	-	-	84	-
1053.4	Unterhaltung des unbewegl. Vermögens	29	11	-	18	-
1053.5	Staat	13	11	-	1	-
1053.6	Gemeinden/Gv.	17	-	-	17	-
1053.7	Bewirtschaftung der Grundstücke	17	9	-	8	-
1053.8	Staat	9	9	-	0	-
1053.9	Gemeinden/Gv.	8	-	-	8	-
1053.10	Übriger laufender Sachaufwand	2 171	23	-	2 148	-
1053.11	Staat	988	23	-	965	-
1053.12	Gemeinden/Gv.	1 183	-	-	1 183	-
1053.13	Baumaßnahmen	209	1	-	208	-
1053.14	Staat	25	1	-	24	-
1053.15	Gemeinden/Gv.	184	-	-	184	-
1053.16	Erwerb von unbeweglichem Sachvermögen	9	-	-	9	-
1053.17	Staat	4	-	-	4	-
1053.18	Gemeinden/Gv.	6	-	-	6	-
1053.19	Erwerb von beweglichem Sachvermögen	36	1	-	35	-
1053.20	Staat	27	1	-	26	-
1053.21	Gemeinden/Gv.	9	-	-	9	-
1053.22	Erwerb von Beteiligungen	39	-	-	39	-
1053.23	Staat	-	-	-	-	-
1053.24	Gemeinden/Gv.	39	-	-	39	-
1053.25	Inanspruchnahme aus Gewährleistungen	-	-	-	-	-
1053.26	Staat	-	-	-	-	-
1053.27	Gemeinden/Gv.	-	-	-	-	-
1053.28	Zahlungen an andere Bereiche	11 336	4 999	-	6 337	-
1053.29	Staat	10 297	4 999	-	5 298	-
1053.30	Gemeinden/Gv.	1 039	-	-	1 039	-
1053.31	Unmittelbare Ausgaben	15 741	6 743	-	8 997	-
1053.32	Staat	13 173	6 743	-	6 429	-
1053.33	Gemeinden/Gv.	2 568	-	-	2 568	-
1053.34	Zahlungen an Öffentlichen Gesamthaushalt	4 606	295	-	4 312	-
1053.35	Staat	3 387	295	-	3 092	-
1053.36	Gemeinden/Gv.	1 219	-	-	1 219	-
1053.37	Bruttoausgaben	20 347	7 038	-	13 309	-
1053.38	Staat	16 560	7 038	-	9 522	-
1053.39	Gemeinden/Gv.	3 787	-	-	3 787	-
1053.40	abzügl. Zahlungen von gleicher Ebene	15 705	5 319	-	2 400	-
1053.41	Staat	13 411	5 319	-	109	-
1053.42	Gemeinden/Gv.	325	-	-	325	-
1053.43	Bereinigte Ausgaben	4 642	1 719	-	10 909	-
1053.44	Staat	3 149	1 719	-	9 413	-
1053.45	Gemeinden/Gv.	3 462	-	-	3 462	-
1053.46	Laufende Rechnung	- 1 038	- 2 801	-	8 661	-
1053.47	Staat	- 2 297	- 2 801	-	7 401	-
1053.48	Gemeinden/Gv.	3 051	-	-	3 051	-
1053.49	Kapitalrechnung	5 681	4 520	-	2 248	-
1053.50	Staat	5 446	4 520	-	2 012	-
1053.51	Gemeinden/Gv.	411	-	-	411	-
1053.52	abzügl. Zahlungen v. and. Ebenen d. Öff. Gesamthaushalts	-	-	-	7 986	-
1053.53	Staat	30	-	-	8 014	-
1053.54	Gemeinden/Gv.	1 939	-	-	1 939	-
1053.55	Nettoausgaben	4 642	1 719	-	2 923	-
1053.56	Staat	3 118	1 719	-	1 399	-
1053.57	Gemeinden/Gv.	1 524	-	-	1 524	-
1053.58	Unmittelbare Einnahmen	2 726	2 076	-	650	-
1053.59	Staat	2 323	2 076	-	247	-
1053.60	Gemeinden/Gv.	403	-	-	403	-
1053.61	Darunter Gebühren, Entgelte	339	1	-	337	-
1053.62	Staat	162	1	-	161	-
1053.63	Gemeinden/Gv.	176	-	-	176	-

1 Ausgaben und Einnahmen des Öffentlichen Gesamthaushalts - Kern- und Extrahaushalte

1.2 Ausgaben und Einnahmen ausgewählter Aufgabenbereiche

1.2.2 Ausgaben und Einnahmen ausgewählter Aufgabenbereiche nach Arten und Ebenen
Mill. EUR

Lfd. Nr.	Art der Ausgaben / Einnahmen	Insgesamt	Bund	EU-Anteile	Länder	Sozialversicherung
	1054 Sonstiges Verkehrswesen					
1054.1	Personalausgaben	94	2	-	92	-
1054.2	Staat	14	2	-	12	-
1054.3	Gemeinden/Gv.	80	-	-	80	-
1054.4	Unterhaltung des unbewegl. Vermögens	5	-	-	5	-
1054.5	Staat	-	-	-	-	-
1054.6	Gemeinden/Gv.	5	-	-	5	-
1054.7	Bewirtschaftung der Grundstücke	3	-	-	3	-
1054.8	Staat	-	-	-	-	-
1054.9	Gemeinden/Gv.	3	-	-	3	-
1054.10	Übriger laufender Sachaufwand	636	531	-	106	-
1054.11	Staat	541	531	-	10	-
1054.12	Gemeinden/Gv.	96	-	-	96	-
1054.13	Baumaßnahmen	832	769	-	63	-
1054.14	Staat	771	769	-	2	-
1054.15	Gemeinden/Gv.	61	-	-	61	-
1054.16	Erwerb von unbeweglichem Sachvermögen	7	0	-	7	-
1054.17	Staat	0	0	-	0	-
1054.18	Gemeinden/Gv.	6	-	-	6	-
1054.19	Erwerb von beweglichem Sachvermögen	15	0	-	15	-
1054.20	Staat	0	0	-	0	-
1054.21	Gemeinden/Gv.	15	-	-	15	-
1054.22	Erwerb von Beteiligungen	8	-	-	8	-
1054.23	Staat	-	-	-	-	-
1054.24	Gemeinden/Gv.	8	-	-	8	-
1054.25	Inanspruchnahme aus Gewährleistungen	-	-	-	-	-
1054.26	Staat	-	-	-	-	-
1054.27	Gemeinden/Gv.	-	-	-	-	-
1054.28	Zahlungen an andere Bereiche	333	281	-	52	-
1054.29	Staat	288	281	-	8	-
1054.30	Gemeinden/Gv.	45	-	-	45	-
1054.31	Unmittelbare Ausgaben	1 931	1 582	-	350	-
1054.32	Staat	1 614	1 582	-	33	-
1054.33	Gemeinden/Gv.	317	-	-	317	-
1054.34	Zahlungen an Öffentlichen Gesamthaushalt	39	3	-	36	-
1054.35	Staat	4	3	-	1	-
1054.36	Gemeinden/Gv.	36	-	-	36	-
1054.37	Bruttoausgaben	1 971	1 585	-	386	-
1054.38	Staat	1 618	1 585	-	33	-
1054.39	Gemeinden/Gv.	353	-	-	353	-
1054.40	abzügl. Zahlungen von gleicher Ebene	145	-	-	144	-
1054.41	Staat	10	-	-	10	-
1054.42	Gemeinden/Gv.	43	-	-	43	-
1054.43	Bereinigte Ausgaben	1 826	1 585	-	242	-
1054.44	Staat	1 608	1 585	-	24	-
1054.45	Gemeinden/Gv.	310	-	-	310	-
1054.46	Laufende Rechnung	935	762	-	174	-
1054.47	Staat	774	762	-	13	-
1054.48	Gemeinden/Gv.	210	-	-	210	-
1054.49	Kapitalrechnung	891	823	-	68	-
1054.50	Staat	834	823	-	10	-
1054.51	Gemeinden/Gv.	100	-	-	100	-
1054.52	abzügl. Zahlungen v. and. Ebenen d. Öff. Gesamthaushalts	-	-	-	1	-
1054.53	Staat	0	-	-	0	-
1054.54	Gemeinden/Gv.	92	-	-	92	-
1054.55	Nettoausgaben	1 826	1 585	-	241	-
1054.56	Staat	1 608	1 585	-	23	-
1054.57	Gemeinden/Gv.	218	-	-	218	-
1054.58	Unmittelbare Einnahmen	162	9	-	153	-
1054.59	Staat	13	9	-	4	-
1054.60	Gemeinden/Gv.	149	-	-	149	-
1054.61	Darunter Gebühren, Entgelte	97	3	-	94	-
1054.62	Staat	4	3	-	1	-
1054.63	Gemeinden/Gv.	92	-	-	92	-

1 Ausgaben und Einnahmen des Öffentlichen Gesamthaushalts -

Kern- und Extrahaushalte

1.2 Ausgaben und Einnahmen ausgewählter Aufgabenbereiche

1.2.2 Ausgaben und Einnahmen ausgewählter Aufgabenbereiche nach Arten und Ebenen

Mill. EUR

Lfd. Nr.	Art der Ausgaben / Einnahmen	Insgesamt	Bund	EU-Anteile	Länder	Sozialversicherung
	1055 Finanzwirtschaft					
1055.1	Personalausgaben	5 340	938	-	4 403	-
1055.2	Staat	4 101	938	-	3 163	-
1055.3	Gemeinden/Gv.	1 239	-	-	1 239	-
1055.4	Unterhaltung des unbewegl. Vermögens	382	-	-	382	-
1055.5	Staat	274	-	-	274	-
1055.6	Gemeinden/Gv.	107	-	-	107	-
1055.7	Bewirtschaftung der Grundstücke	386	-	-	386	-
1055.8	Staat	214	-	-	214	-
1055.9	Gemeinden/Gv.	172	-	-	172	-
1055.10	Übriger laufender Sachaufwand	5 203	2 736	-	2 467	-
1055.11	Staat	4 811	2 736	-	2 074	-
1055.12	Gemeinden/Gv.	393	-	-	393	-
1055.13	Baumaßnahmen	850	92	-	757	-
1055.14	Staat	617	92	-	525	-
1055.15	Gemeinden/Gv.	233	-	-	233	-
1055.16	Erwerb von unbeweglichem Sachvermögen	1 214	108	-	1 105	-
1055.17	Staat	471	108	-	362	-
1055.18	Gemeinden/Gv.	743	-	-	743	-
1055.19	Erwerb von beweglichem Sachvermögen	267	164	-	102	-
1055.20	Staat	237	164	-	73	-
1055.21	Gemeinden/Gv.	29	-	-	29	-
1055.22	Erwerb von Beteiligungen	2 319	631	-	1 688	-
1055.23	Staat	2 104	631	-	1 472	-
1055.24	Gemeinden/Gv.	216	-	-	216	-
1055.25	Inanspruchnahme aus Gewährleistungen	1	-	-	1	-
1055.26	Staat	1	-	-	1	-
1055.27	Gemeinden/Gv.	-	-	-	-	-
1055.28	Zahlungen an andere Bereiche	65 567	41 129	-	24 390	47
1055.29	Staat	61 843	41 129	-	20 666	47
1055.30	Gemeinden/Gv.	3 724	-	-	3 724	-
1055.31	Unmittelbare Ausgaben	81 529	45 799	-	35 682	47
1055.32	Staat	74 672	45 799	-	28 825	47
1055.33	Gemeinden/Gv.	6 856	-	-	6 856	-
1055.34	Zahlungen an Öffentlichen Gesamthaushalt	151 743	53 402	-	98 340	1
1055.35	Staat	112 632	53 402	-	59 229	1
1055.36	Gemeinden/Gv.	39 111	-	-	39 111	-
1055.37	Bruttoausgaben	233 271	99 202	-	134 021	48
1055.38	Staat	187 304	99 202	-	88 054	48
1055.39	Gemeinden/Gv.	45 967	-	-	45 967	-
1055.40	abzügl. Zahlungen von gleicher Ebene	140 312	20 438	-	99 152	-
1055.41	Staat	59 065	20 438	-	17 946	-
1055.42	Gemeinden/Gv.	35 204	-	-	35 204	-
1055.43	Bereinigte Ausgaben	92 959	78 764	-	34 869	48
1055.44	Staat	128 239	78 764	-	70 108	48
1055.45	Gemeinden/Gv.	10 763	-	-	10 763	-
1055.46	Laufende Rechnung	86 667	77 443	-	29 837	48
1055.47	Staat	120 923	77 443	-	64 088	48
1055.48	Gemeinden/Gv.	9 176	-	-	9 176	-
1055.49	Kapitalrechnung	6 292	1 321	-	5 032	-
1055.50	Staat	7 316	1 321	-	6 020	-
1055.51	Gemeinden/Gv.	1 587	-	-	1 587	-
1055.52	abzügl. Zahlungen v. and. Ebenen d. Öff. Gesamthaushalts	-	42	-	20 680	-
1055.53	Staat	3 652	42	-	24 291	-
1055.54	Gemeinden/Gv.	42 391	-	-	42 391	-
1055.55	Nettoausgaben	92 959	78 722	-	14 189	48
1055.56	Staat	124 587	78 722	-	45 817	48
1055.57	Gemeinden/Gv.	- 31 628	-	-	- 31 628	-
1055.58	Unmittelbare Einnahmen	657 776	312 710	31 198	313 868	-
1055.59	Staat	576 804	312 710	31 198	232 895	-
1055.60	Gemeinden/Gv.	80 973	-	-	80 973	-
1055.61	Darunter Gebühren, Entgelte	6 995	5 124	-	1 871	-
1055.62	Staat	6 949	5 124	-	1 825	-
1055.63	Gemeinden/Gv.	47	-	-	47	-

1 Ausgaben und Einnahmen des Öffentlichen Gesamthaushalts -

Kern- und Extrahaushalte

1.2 Ausgaben und Einnahmen ausgewählter Aufgabenbereiche

1.2.2 Ausgaben und Einnahmen ausgewählter Aufgabenbereiche nach Arten und Ebenen

Mill. EUR

Lfd. Nr.	Art der Ausgaben / Einnahmen	Insgesamt	Bund	EU-Anteile	Länder	Sozialversicherung
1056 Grund- und Kapitalvermögen, Sondervermögen						
1056.1	Personalausgaben	501	327	-	175	-
1056.2	Staat	453	327	-	126	-
1056.3	Gemeinden/Gv.	48	-	-	48	-
1056.4	Unterhaltung des unbewegl. Vermögens	380	-	-	380	-
1056.5	Staat	273	-	-	273	-
1056.6	Gemeinden/Gv.	107	-	-	107	-
1056.7	Bewirtschaftung der Grundstücke	386	-	-	386	-
1056.8	Staat	214	-	-	214	-
1056.9	Gemeinden/Gv.	172	-	-	172	-
1056.10	Übriger laufender Sachaufwand	4 644	2 534	-	2 110	-
1056.11	Staat	4 544	2 534	-	2 009	-
1056.12	Gemeinden/Gv.	100	-	-	100	-
1056.13	Baumaßnahmen	784	92	-	691	-
1056.14	Staat	551	92	-	459	-
1056.15	Gemeinden/Gv.	233	-	-	233	-
1056.16	Erwerb von unbeweglichem Sachvermögen	1 214	108	-	1 105	-
1056.17	Staat	471	108	-	362	-
1056.18	Gemeinden/Gv.	743	-	-	743	-
1056.19	Erwerb von beweglichem Sachvermögen	266	164	-	102	-
1056.20	Staat	237	164	-	72	-
1056.21	Gemeinden/Gv.	29	-	-	29	-
1056.22	Erwerb von Beteiligungen	2 065	631	-	1 434	-
1056.23	Staat	2 048	631	-	1 417	-
1056.24	Gemeinden/Gv.	17	-	-	17	-
1056.25	Inanspruchnahme aus Gewährleistungen	1	-	-	1	-
1056.26	Staat	1	-	-	1	-
1056.27	Gemeinden/Gv.	-	-	-	-	-
1056.28	Zahlungen an andere Bereiche	1 189	338	-	851	-
1056.29	Staat	1 171	338	-	833	-
1056.30	Gemeinden/Gv.	18	-	-	18	-
1056.31	Unmittelbare Ausgaben	11 429	4 195	-	7 234	-
1056.32	Staat	9 961	4 195	-	5 766	-
1056.33	Gemeinden/Gv.	1 467	-	-	1 467	-
1056.34	Zahlungen an Öffentlichen Gesamthaushalt	25 525	23 980	-	1 545	-
1056.35	Staat	25 468	23 980	-	1 487	-
1056.36	Gemeinden/Gv.	57	-	-	57	-
1056.37	Bruttoausgaben	36 954	28 175	-	8 778	-
1056.38	Staat	35 429	28 175	-	7 254	-
1056.39	Gemeinden/Gv.	1 525	-	-	1 525	-
1056.40	abzügl. Zahlungen von gleicher Ebene	20 654	18 976	-	1 657	-
1056.41	Staat	20 547	18 976	-	1 555	-
1056.42	Gemeinden/Gv.	11	-	-	11	-
1056.43	Bereinigte Ausgaben	16 300	9 199	-	7 121	-
1056.44	Staat	14 882	9 199	-	5 699	-
1056.45	Gemeinden/Gv.	1 514	-	-	1 514	-
1056.46	Laufende Rechnung	10 844	7 899	-	2 958	-
1056.47	Staat	10 409	7 899	-	2 522	-
1056.48	Gemeinden/Gv.	466	-	-	466	-
1056.49	Kapitalrechnung	5 456	1 300	-	4 163	-
1056.50	Staat	4 472	1 300	-	3 177	-
1056.51	Gemeinden/Gv.	1 048	-	-	1 048	-
1056.52	abzügl. Zahlungen v. and. Ebenen d. Öff. Gesamthaushalts	-	12	-	8	-
1056.53	Staat	43	12	-	46	-
1056.54	Gemeinden/Gv.	53	-	-	53	-
1056.55	Nettoausgaben	16 300	9 187	-	7 113	-
1056.56	Staat	14 839	9 187	-	5 652	-
1056.57	Gemeinden/Gv.	1 461	-	-	1 461	-
1056.58	Unmittelbare Einnahmen	33 650	24 788	-	8 862	-
1056.59	Staat	31 502	24 788	-	6 714	-
1056.60	Gemeinden/Gv.	2 148	-	-	2 148	-
1056.61	Darunter Gebühren, Entgelte	6 989	5 124	-	1 865	-
1056.62	Staat	6 942	5 124	-	1 818	-
1056.63	Gemeinden/Gv.	47	-	-	47	-

1 Ausgaben und Einnahmen des Öffentlichen Gesamthaushalts -

Kern- und Extrahaushalte

1.2 Ausgaben und Einnahmen ausgewählter Aufgabenbereiche

1.2.2 Ausgaben und Einnahmen ausgewählter Aufgabenbereiche nach Arten und Ebenen

Mill. EUR

Lfd. Nr.	Art der Ausgaben / Einnahmen	Insgesamt	Bund	EU-Anteile	Länder	Sozialversicherung
	1057 Steuern und Finanzaufwendungen					
1057.1	Personalausgaben	-	-	-	-	-
1057.2	Staat	-	-	-	-	-
1057.3	Gemeinden/Gv.	-	-	-	-	-
1057.4	Unterhaltung des unbewegl. Vermögens	-	-	-	-	-
1057.5	Staat	-	-	-	-	-
1057.6	Gemeinden/Gv.	-	-	-	-	-
1057.7	Bewirtschaftung der Grundstücke	-	-	-	-	-
1057.8	Staat	-	-	-	-	-
1057.9	Gemeinden/Gv.	-	-	-	-	-
1057.10	Übriger laufender Sachaufwand	171	-	-	171	-
1057.11	Staat	9	-	-	9	-
1057.12	Gemeinden/Gv.	162	-	-	162	-
1057.13	Baumaßnahmen	-	-	-	-	-
1057.14	Staat	-	-	-	-	-
1057.15	Gemeinden/Gv.	-	-	-	-	-
1057.16	Erwerb von unbeweglichem Sachvermögen	-	-	-	-	-
1057.17	Staat	-	-	-	-	-
1057.18	Gemeinden/Gv.	-	-	-	-	-
1057.19	Erwerb von beweglichem Sachvermögen	-	-	-	-	-
1057.20	Staat	-	-	-	-	-
1057.21	Gemeinden/Gv.	-	-	-	-	-
1057.22	Erwerb von Beteiligungen	-	-	-	-	-
1057.23	Staat	-	-	-	-	-
1057.24	Gemeinden/Gv.	-	-	-	-	-
1057.25	Inanspruchnahme aus Gewährleistungen	-	-	-	-	-
1057.26	Staat	-	-	-	-	-
1057.27	Gemeinden/Gv.	-	-	-	-	-
1057.28	Zahlungen an andere Bereiche	15	5	-	10	-
1057.29	Staat	14	5	-	10	-
1057.30	Gemeinden/Gv.	1	-	-	1	-
1057.31	Unmittelbare Ausgaben	186	5	-	182	-
1057.32	Staat	23	5	-	19	-
1057.33	Gemeinden/Gv.	163	-	-	163	-
1057.34	Zahlungen an Öffentlichen Gesamthaushalt	116 796	28 049	-	88 747	-
1057.35	Staat	78 372	28 049	-	50 323	-
1057.36	Gemeinden/Gv.	38 424	-	-	38 424	-
1057.37	Bruttoausgaben	116 982	28 054	-	88 929	-
1057.38	Staat	78 396	28 054	-	50 342	-
1057.39	Gemeinden/Gv.	38 587	-	-	38 587	-
1057.40	abzügl. Zahlungen von gleicher Ebene	109 481	105	-	88 789	-
1057.41	Staat	29 043	105	-	8 353	-
1057.42	Gemeinden/Gv.	34 741	-	-	34 741	-
1057.43	Bereinigte Ausgaben	7 502	27 948	-	140	-
1057.44	Staat	49 353	27 948	-	41 989	-
1057.45	Gemeinden/Gv.	3 846	-	-	3 846	-
1057.46	Laufende Rechnung	7 318	27 948	-	- 44	-
1057.47	Staat	46 764	27 948	-	39 400	-
1057.48	Gemeinden/Gv.	3 857	-	-	3 857	-
1057.49	Kapitalrechnung	184	-	-	184	-
1057.50	Staat	2 589	-	-	2 589	-
1057.51	Gemeinden/Gv.	- 11	-	-	- 11	-
1057.52	abzügl. Zahlungen v. and. Ebenen d. Öff. Gesamthaushalts	-	0	-	20 586	-
1057.53	Staat	3 597	0	-	24 181	-
1057.54	Gemeinden/Gv.	42 100	-	-	42 100	-
1057.55	Nettoausgaben	7 502	27 948	-	- 20 446	-
1057.56	Staat	45 756	27 948	-	17 808	-
1057.57	Gemeinden/Gv.	- 38 254	-	-	- 38 254	-
1057.58	Unmittelbare Einnahmen	620 678	287 582	31 198	301 898	-
1057.59	Staat	543 352	287 582	31 198	224 571	-
1057.60	Gemeinden/Gv.	77 326	-	-	77 326	-
1057.61	Darunter Gebühren, Entgelte	-	-	-	-	-
1057.62	Staat	-	-	-	-	-
1057.63	Gemeinden/Gv.	-	-	-	-	-

1 Ausgaben und Einnahmen des Öffentlichen Gesamthaushalts - Kern- und Extrahaushalte

1.2 Ausgaben und Einnahmen ausgewählter Aufgabenbereiche

1.2.2 Ausgaben und Einnahmen ausgewählter Aufgabenbereiche nach Arten und Ebenen
Mill. EUR

Lfd. Nr.	Art der Ausgaben / Einnahmen	Insgesamt	Bund	EU-Anteile	Länder	Sozialversicherung
1058 Schulden						
1058.1	Personalausgaben	-	-	-	-	-
1058.2	Staat	-	-	-	-	-
1058.3	Gemeinden/Gv.	-	-	-	-	-
1058.4	Unterhaltung des unbewegl. Vermögens	-	-	-	-	-
1058.5	Staat	-	-	-	-	-
1058.6	Gemeinden/Gv.	-	-	-	-	-
1058.7	Bewirtschaftung der Grundstücke	-	-	-	-	-
1058.8	Staat	-	-	-	-	-
1058.9	Gemeinden/Gv.	-	-	-	-	-
1058.10	Übriger laufender Sachaufwand	21	5	-	17	-
1058.11	Staat	21	5	-	17	-
1058.12	Gemeinden/Gv.	-	-	-	-	-
1058.13	Baumaßnahmen	-	-	-	-	-
1058.14	Staat	-	-	-	-	-
1058.15	Gemeinden/Gv.	-	-	-	-	-
1058.16	Erwerb von unbeweglichem Sachvermögen	-	-	-	-	-
1058.17	Staat	-	-	-	-	-
1058.18	Gemeinden/Gv.	-	-	-	-	-
1058.19	Erwerb von beweglichem Sachvermögen	-	-	-	-	-
1058.20	Staat	-	-	-	-	-
1058.21	Gemeinden/Gv.	-	-	-	-	-
1058.22	Erwerb von Beteiligungen	-	-	-	-	-
1058.23	Staat	-	-	-	-	-
1058.24	Gemeinden/Gv.	-	-	-	-	-
1058.25	Inanspruchnahme aus Gewährleistungen	-	-	-	-	-
1058.26	Staat	-	-	-	-	-
1058.27	Gemeinden/Gv.	-	-	-	-	-
1058.28	Zahlungen an andere Bereiche	64 242	40 786	-	23 409	47
1058.29	Staat	60 552	40 786	-	19 718	47
1058.30	Gemeinden/Gv.	3 690	-	-	3 690	-
1058.31	Unmittelbare Ausgaben	64 264	40 791	-	23 425	47
1058.32	Staat	60 573	40 791	-	19 735	47
1058.33	Gemeinden/Gv.	3 690	-	-	3 690	-
1058.34	Zahlungen an Öffentlichen Gesamthaushalt	2 536	47	-	2 489	1
1058.35	Staat	1 913	47	-	1 866	1
1058.36	Gemeinden/Gv.	623	-	-	623	-
1058.37	Bruttoausgaben	66 800	40 837	-	25 914	48
1058.38	Staat	62 487	40 837	-	21 601	48
1058.39	Gemeinden/Gv.	4 313	-	-	4 313	-
1058.40	abzügl. Zahlungen von gleicher Ebene	1 849	30	-	1 754	-
1058.41	Staat	1 232	30	-	1 172	-
1058.42	Gemeinden/Gv.	432	-	-	432	-
1058.43	Bereinigte Ausgaben	64 951	40 807	-	24 160	48
1058.44	Staat	61 254	40 807	-	20 429	48
1058.45	Gemeinden/Gv.	3 881	-	-	3 881	-
1058.46	Laufende Rechnung	64 457	40 786	-	23 654	48
1058.47	Staat	61 005	40 786	-	20 200	48
1058.48	Gemeinden/Gv.	3 538	-	-	3 538	-
1058.49	Kapitalrechnung	494	21	-	506	-
1058.50	Staat	250	21	-	229	-
1058.51	Gemeinden/Gv.	344	-	-	344	-
1058.52	abzügl. Zahlungen v. and. Ebenen d. Öff. Gesamthaushalts	-	30	-	35	-
1058.53	Staat	0	30	-	0	-
1058.54	Gemeinden/Gv.	185	-	-	185	-
1058.55	Nettoausgaben	64 951	40 778	-	24 125	48
1058.56	Staat	61 254	40 778	-	20 429	48
1058.57	Gemeinden/Gv.	3 697	-	-	3 697	-
1058.58	Unmittelbare Einnahmen	497	74	-	423	-
1058.59	Staat	102	74	-	28	-
1058.60	Gemeinden/Gv.	395	-	-	395	-
1058.61	Darunter Gebühren, Entgelte	0	0	-	-	-
1058.62	Staat	0	0	-	-	-
1058.63	Gemeinden/Gv.	-	-	-	-	-

1 Ausgaben und Einnahmen des Öffentlichen Gesamthaushalts -

Kern- und Extrahaushalte

1.2 Ausgaben und Einnahmen ausgewählter Aufgabenbereiche

1.2.2 Ausgaben und Einnahmen ausgewählter Aufgabenbereiche nach Arten und Ebenen

Mill. EUR

Lfd. Nr.	Art der Ausgaben / Einnahmen	Insgesamt	Bund	EU-Anteile	Länder	Sozialversicherung
	1059 Beihilfen und Unterstützungen					
1059.1	Personalausgaben	4 824	611	-	4 213	-
1059.2	Staat	3 634	611	-	3 022	-
1059.3	Gemeinden/Gv.	1 191	-	-	1 191	-
1059.4	Unterhaltung des unbewegl. Vermögens	-	-	-	-	-
1059.5	Staat	-	-	-	-	-
1059.6	Gemeinden/Gv.	-	-	-	-	-
1059.7	Bewirtschaftung der Grundstücke	-	-	-	-	-
1059.8	Staat	-	-	-	-	-
1059.9	Gemeinden/Gv.	-	-	-	-	-
1059.10	Übriger laufender Sachaufwand	0	-	-	0	-
1059.11	Staat	0	-	-	0	-
1059.12	Gemeinden/Gv.	-	-	-	-	-
1059.13	Baumaßnahmen	-	-	-	-	-
1059.14	Staat	-	-	-	-	-
1059.15	Gemeinden/Gv.	-	-	-	-	-
1059.16	Erwerb von unbeweglichem Sachvermögen	-	-	-	-	-
1059.17	Staat	-	-	-	-	-
1059.18	Gemeinden/Gv.	-	-	-	-	-
1059.19	Erwerb von beweglichem Sachvermögen	-	-	-	-	-
1059.20	Staat	-	-	-	-	-
1059.21	Gemeinden/Gv.	-	-	-	-	-
1059.22	Erwerb von Beteiligungen	-	-	-	-	-
1059.23	Staat	-	-	-	-	-
1059.24	Gemeinden/Gv.	-	-	-	-	-
1059.25	Inanspruchnahme aus Gewährleistungen	-	-	-	-	-
1059.26	Staat	-	-	-	-	-
1059.27	Gemeinden/Gv.	-	-	-	-	-
1059.28	Zahlungen an andere Bereiche	5	-	-	5	-
1059.29	Staat	5	-	-	5	-
1059.30	Gemeinden/Gv.	-	-	-	-	-
1059.31	Unmittelbare Ausgaben	4 829	611	-	4 218	-
1059.32	Staat	3 639	611	-	3 028	-
1059.33	Gemeinden/Gv.	1 191	-	-	1 191	-
1059.34	Zahlungen an Öffentlichen Gesamthaushalt	0	-	-	0	-
1059.35	Staat	0	-	-	0	-
1059.36	Gemeinden/Gv.	-	-	-	-	-
1059.37	Bruttoausgaben	4 830	611	-	4 218	-
1059.38	Staat	3 639	611	-	3 028	-
1059.39	Gemeinden/Gv.	1 191	-	-	1 191	-
1059.40	abzügl. Zahlungen von gleicher Ebene	-	-	-	-	-
1059.41	Staat	-	-	-	-	-
1059.42	Gemeinden/Gv.	-	-	-	-	-
1059.43	Bereinigte Ausgaben	4 830	611	-	4 218	-
1059.44	Staat	3 639	611	-	3 028	-
1059.45	Gemeinden/Gv.	1 191	-	-	1 191	-
1059.46	Laufende Rechnung	4 830	611	-	4 218	-
1059.47	Staat	3 639	611	-	3 028	-
1059.48	Gemeinden/Gv.	1 191	-	-	1 191	-
1059.49	Kapitalrechnung	-	-	-	-	-
1059.50	Staat	-	-	-	-	-
1059.51	Gemeinden/Gv.	-	-	-	-	-
1059.52	abzügl. Zahlungen v. and. Ebenen d. Öff. Gesamthaushalts	-	-	-	-	-
1059.53	Staat	-	-	-	-	-
1059.54	Gemeinden/Gv.	-	-	-	-	-
1059.55	Nettoausgaben	4 830	611	-	4 218	-
1059.56	Staat	3 639	611	-	3 028	-
1059.57	Gemeinden/Gv.	1 191	-	-	1 191	-
1059.58	Unmittelbare Einnahmen	16	-	-	16	-
1059.59	Staat	16	-	-	16	-
1059.60	Gemeinden/Gv.	-	-	-	-	-
1059.61	Darunter Gebühren, Entgelte	-	-	-	-	-
1059.62	Staat	-	-	-	-	-
1059.63	Gemeinden/Gv.	-	-	-	-	-

1 Ausgaben und Einnahmen des Öffentlichen Gesamthaushalts -

Kern- und Extrahaushalte

1.2 Ausgaben und Einnahmen ausgewählter Aufgabenbereiche

1.2.2 Ausgaben und Einnahmen ausgewählter Aufgabenbereiche nach Arten und Ebenen

Mill. EUR

Lfd. Nr.	Art der Ausgaben / Einnahmen	Insgesamt	Bund	EU-Anteile	Länder	Sozialversicherung
	1060 Versorgung					
1060.1	Personalausgaben	54 432	19 733	-	33 219	1 480
1060.2	Staat	50 355	19 733	-	29 143	1 480
1060.3	Gemeinden/Gv.	4 076	-	-	4 076	-
1060.4	Unterhaltung des unbewegl. Vermögens	-	-	-	-	-
1060.5	Staat	-	-	-	-	-
1060.6	Gemeinden/Gv.	-	-	-	-	-
1060.7	Bewirtschaftung der Grundstücke	-	-	-	-	-
1060.8	Staat	-	-	-	-	-
1060.9	Gemeinden/Gv.	-	-	-	-	-
1060.10	Übriger laufender Sachaufwand	32	8	-	24	-
1060.11	Staat	32	8	-	24	-
1060.12	Gemeinden/Gv.	-	-	-	-	-
1060.13	Baumaßnahmen	-	-	-	-	-
1060.14	Staat	-	-	-	-	-
1060.15	Gemeinden/Gv.	-	-	-	-	-
1060.16	Erwerb von unbeweglichem Sachvermögen	-	-	-	-	-
1060.17	Staat	-	-	-	-	-
1060.18	Gemeinden/Gv.	-	-	-	-	-
1060.19	Erwerb von beweglichem Sachvermögen	-	-	-	-	-
1060.20	Staat	-	-	-	-	-
1060.21	Gemeinden/Gv.	-	-	-	-	-
1060.22	Erwerb von Beteiligungen	1 292	-	-	1 292	-
1060.23	Staat	1 292	-	-	1 292	-
1060.24	Gemeinden/Gv.	-	-	-	-	-
1060.25	Inanspruchnahme aus Gewährleistungen	-	-	-	-	-
1060.26	Staat	-	-	-	-	-
1060.27	Gemeinden/Gv.	-	-	-	-	-
1060.28	Zahlungen an andere Bereiche	41	-	-	41	-
1060.29	Staat	41	-	-	41	-
1060.30	Gemeinden/Gv.	-	-	-	-	-
1060.31	Unmittelbare Ausgaben	55 797	19 741	-	34 576	1 480
1060.32	Staat	51 721	19 741	-	30 500	1 480
1060.33	Gemeinden/Gv.	4 076	-	-	4 076	-
1060.34	Zahlungen an Öffentlichen Gesamthaushalt	12 875	8 082	-	4 313	480
1060.35	Staat	12 875	8 082	-	4 313	480
1060.36	Gemeinden/Gv.	-	-	-	-	-
1060.37	Bruttoausgaben	68 672	27 822	-	38 890	1 960
1060.38	Staat	64 596	27 822	-	34 813	1 960
1060.39	Gemeinden/Gv.	4 076	-	-	4 076	-
1060.40	abzügl. Zahlungen von gleicher Ebene	3 741	690	-	2 899	-
1060.41	Staat	3 630	690	-	2 790	-
1060.42	Gemeinden/Gv.	-	-	-	-	-
1060.43	Bereinigte Ausgaben	64 932	27 133	-	35 990	1 960
1060.44	Staat	60 966	27 133	-	32 024	1 960
1060.45	Gemeinden/Gv.	4 076	-	-	4 076	-
1060.46	Laufende Rechnung	63 616	27 133	-	34 675	1 960
1060.47	Staat	59 651	27 133	-	30 709	1 960
1060.48	Gemeinden/Gv.	4 076	-	-	4 076	-
1060.49	Kapitalrechnung	1 315	-	-	1 315	-
1060.50	Staat	1 315	-	-	1 315	-
1060.51	Gemeinden/Gv.	-	-	-	-	-
1060.52	abzügl. Zahlungen v. and. Ebenen d. Öff. Gesamthaushalts	-	37	-	115	-
1060.53	Staat	111	37	-	224	-
1060.54	Gemeinden/Gv.	-	-	-	-	-
1060.55	Nettoausgaben	64 932	27 096	-	35 875	1 960
1060.56	Staat	60 855	27 096	-	31 799	1 960
1060.57	Gemeinden/Gv.	4 076	-	-	4 076	-
1060.58	Unmittelbare Einnahmen	816	89	-	728	-
1060.59	Staat	816	89	-	728	-
1060.60	Gemeinden/Gv.	-	-	-	-	-
1060.61	Darunter Gebühren, Entgelte	1	-	-	1	-
1060.62	Staat	1	-	-	1	-
1060.63	Gemeinden/Gv.	-	-	-	-	-

2 Ausgaben und Einnahmen der Länder und Gemeinden/Gv. - Kern- und Extrahaushalte

2.1 Ausgaben und Einnahmen nach Arten und Ländern

2.1.1 Gesamtwirtschaftliche Darstellung

Mill. EUR

Lfd. Nr.	Art der Ausgaben / Einnahmen	Länder zusammen	Flächenländer						Nieder-sachsen	Nordrhein-Westfalen
			Baden-Württemberg	Bayern	Brandenburg	Hessen	Mecklenburg-Vorpommern			
	Ausgaben									
1	Personalausgaben	182 141	24 570	27 866	4 964	14 817	3 251	17 197	39 400	
2	Länder	126 374	16 284	18 903	2 950	10 012	2 172	12 077	25 624	
3	Gemeinden/Gv.	55 767	8 286	8 963	2 014	4 805	1 079	5 120	13 776	
4	Laufender Sachaufwand	88 813	9 450	10 548	2 467	7 266	1 653	6 634	20 872	
5	Länder	41 430	3 158	3 448	1 085	2 994	816	2 882	6 735	
6	Gemeinden/Gv.	47 383	6 292	7 100	1 382	4 273	836	3 752	14 137	
7	Zinsausgaben an Öffentlichen Gesamthaushalt	754	33	32	6	51	10	8	211	
8	Länder	506	6	7	3	35	1	0	143	
9	Gemeinden/Gv.	247	27	25	3	17	10	8	68	
10	an andere Bereiche	23 691	2 707	1 464	591	1 828	412	2 056	6 236	
11	Länder	19 714	2 435	948	538	1 269	358	1 678	4 915	
12	Gemeinden/Gv.	3 977	272	516	53	559	54	379	1 321	
13	Lfd. Zuweisungen u. Zuschüsse, Schuldendiensthilfen an Öffentlichen Gesamthaushalt	162 596	23 002	27 623	6 152	13 331	3 569	14 971	35 765	
14	Länder	106 504	14 643	18 759	4 196	7 719	2 598	9 036	21 668	
15	Gemeinden/Gv.	56 092	8 359	8 864	1 955	5 613	971	5 935	14 097	
16	an andere Bereiche	94 957	11 223	13 428	3 100	7 284	2 201	9 129	23 053	
17	Länder	32 595	4 049	4 748	1 158	1 612	788	2 448	4 355	
18	Gemeinden/Gv.	62 362	7 174	8 681	1 941	5 672	1 413	6 681	18 698	
19	Renten, Unterstützungen u.ä.	56 681	5 586	7 136	1 681	4 834	1 330	5 927	15 352	
20	Länder	9 304	549	961	197	301	148	428	1 004	
21	Gemeinden/Gv.	47 377	5 036	6 175	1 484	4 533	1 182	5 499	14 348	
22	Sonstige Zahlungen an andere Bereiche	38 275	5 638	6 292	1 419	2 449	871	3 202	7 702	
23	Länder	23 290	3 500	3 787	961	1 311	640	2 020	3 352	
24	Gemeinden/Gv.	14 985	2 138	2 505	458	1 138	231	1 182	4 350	
25	abzüglich Zahlungen von gleicher Ebene	154 592	19 757	22 604	5 363	11 170	3 327	14 070	34 349	
26	Länder	36 479	1 527	5 397	709	1 948	524	1 853	6 080	
27	Gemeinden/Gv.	46 096	4 296	8 462	1 545	4 715	870	5 005	12 722	
28	Ausgaben der laufenden Rechnung	398 359	51 229	58 358	11 915	33 407	7 770	35 925	91 189	
29	Länder	290 644	39 048	41 416	9 221	21 692	6 209	26 269	57 360	
30	Gemeinden/Gv.	179 732	26 115	25 687	5 803	16 222	3 494	16 868	49 376	
31	Sachinvestitionen	33 417	5 200	7 947	932	2 710	767	2 547	4 994	
32	Länder	10 894	1 013	1 772	224	1 015	390	603	1 763	
33	Gemeinden/Gv.	22 522	4 186	6 175	708	1 695	377	1 944	3 231	
34	Baumaßnahmen	23 072	3 626	6 176	661	1 907	525	1 707	2 649	
35	Länder	6 299	553	1 371	109	698	301	293	531	
36	Gemeinden/Gv.	16 772	3 073	4 806	552	1 208	224	1 414	2 118	
37	Erwerb von Sachvermögen	10 345	1 574	1 770	270	803	242	840	2 345	
38	Länder	4 595	461	401	115	316	89	310	1 232	
39	Gemeinden/Gv.	5 750	1 113	1 369	155	487	153	530	1 113	
40	Vermögensübertragungen an Öffentlichen Gesamthaushalt	14 805	1 865	2 374	755	942	415	1 040	3 086	
41	Länder	13 172	1 498	2 052	685	734	392	783	2 954	
42	Gemeinden/Gv.	1 634	366	322	70	208	24	257	131	
43	an andere Bereiche	11 024	1 445	1 848	446	590	276	857	1 680	
44	Länder	9 554	1 139	1 453	412	451	269	714	1 514	
45	Gemeinden/Gv.	1 469	307	395	35	139	6	143	166	
46	Darlehen an Öffentlichen Gesamthaushalt	3 072	207	371	5	85	4	196	331	
47	Länder	1 694	75	262	-	3	3	101	5	
48	Gemeinden/Gv.	1 377	131	109	5	82	1	95	326	
49	an andere Bereiche	4 190	190	534	63	220	136	152	1 791	
50	Länder	3 835	174	491	62	120	53	142	1 766	
51	Gemeinden/Gv.	355	16	43	0	100	83	10	25	
52	Erwerb von Beteiligungen	6 814	1 223	1 152	206	478	124	183	1 814	
53	Länder	3 993	952	416	194	290	56	3	1 333	
54	Gemeinden/Gv.	2 821	271	736	11	188	68	180	481	
55	Tilgungsausgaben an Öffentlichen Gesamthaushalt	1 788	192	201	4	52	43	35	215	
56	Länder	1 342	109	86	-	30	-	0	140	
57	Gemeinden/Gv.	447	83	115	4	22	43	35	75	
58	Inanspruchnahme aus Gewährleistungen	994	35	4	12	13	93	13	57	
59	Länder	994	35	4	12	13	93	13	57	
60	Gemeinden/Gv.	-	-	-	-	-	-	-	-	
61	abzüglich Zahlungen von gleicher Ebene	15 181	1 037	2 310	561	858	436	983	3 119	
62	Länder	5 071	248	196	96	133	130	361	575	
63	Gemeinden/Gv.	1 692	177	285	33	177	13	222	375	
64	Ausgaben der Kapitalrechnung	60 922	9 319	12 118	1 861	4 232	1 423	4 040	10 849	
65	Länder	40 408	4 748	6 337	1 493	2 522	1 126	1 998	8 956	
66	Gemeinden/Gv.	28 933	5 183	7 610	800	2 258	590	2 442	4 062	
67	Bereinigte Ausgaben	459 281	60 549	70 476	13 776	37 640	9 193	39 965	102 037	
68	Länder	331 052	43 797	47 754	10 714	24 214	7 335	28 267	66 316	
69	Gemeinden/Gv.	208 664	31 298	33 297	6 603	18 479	4 083	19 310	53 438	

2 Ausgaben und Einnahmen der Länder und Gemeinden/Gv. - Kern- und Extrahaushalte

2.1 Ausgaben und Einnahmen nach Arten und Ländern

2.1.1 Gesamtwirtschaftliche Darstellung

Mill. EUR

Lfd. Nr.	Art der Ausgaben / Einnahmen	Flächenländer					Stadtstaaten			
		Rheinland-Pfalz	Saarland	Sachsen	Sachsen-Anhalt	Schleswig-Holstein	Thüringen	Berlin	Bremen	Hamburg
	Ausgaben									
1	Personalausgaben	9 034	2 402	8 098	4 660	5 777	4 370	8 531	1 985	5 221
2	Länder	6 303	1 712	4 856	2 893	4 002	2 850	8 531	1 985	5 221
3	Gemeinden/Gv.	2 731	689	3 242	1 766	1 775	1 520	-	-	-
4	Laufender Sachaufwand	4 301	1 282	4 375	2 652	2 504	1 854	6 571	1 286	5 095
5	Länder	1 875	828	1 597	1 143	1 034	881	6 571	1 286	5 095
6	Gemeinden/Gv.	2 426	454	2 779	1 509	1 470	973	-	-	-
7	Zinsausgaben an Öffentlichen Gesamthaushalt	205	2	22	2	14	8	4	89	55
8	Länder	149	1	12	1	0	0	4	89	55
9	Gemeinden/Gv.	56	1	10	2	13	8	-	-	-
10	an andere Bereiche	1 310	568	462	727	1 073	690	1 922	683	960
11	Länder	1 040	482	315	634	944	591	1 922	683	960
12	Gemeinden/Gv.	270	86	147	92	129	99	-	-	-
13	Lfd. Zuweisungen u. Zuschüsse, Schuldendiensthilfen an Öffentlichen Gesamthaushalt	8 541	2 010	9 325	4 897	5 324	3 996	2 132	551	1 407
14	Länder	5 486	1 272	7 179	3 405	3 378	3 075	2 132	551	1 407
15	Gemeinden/Gv.	3 055	738	2 146	1 492	1 946	920	-	-	-
16	an andere Bereiche	4 110	898	4 318	2 669	3 269	2 632	4 332	948	2 360
17	Länder	1 074	268	1 276	1 424	696	1 057	4 332	948	2 360
18	Gemeinden/Gv.	3 036	630	3 043	1 245	2 572	1 575	-	-	-
19	Renten, Unterstützungen u.ä.	2 551	545	2 521	1 196	2 136	1 443	2 691	572	1 181
20	Länder	135	33	406	254	149	297	2 691	572	1 181
21	Gemeinden/Gv.	2 416	513	2 116	942	1 986	1 146	-	-	-
22	Sonstige Zahlungen an andere Bereiche	1 560	353	1 797	1 474	1 133	1 189	1 641	377	1 180
23	Länder	939	236	870	1 170	547	760	1 641	377	1 180
24	Gemeinden/Gv.	620	117	927	303	586	429	-	-	-
25	abzüglich Zahlungen von gleicher Ebene	8 520	1 957	7 981	4 196	4 687	3 740	1 578	518	1 652
26	Länder	1 431	619	1 886	577	509	650	1 578	518	1 652
27	Gemeinden/Gv.	2 791	637	1 641	1 072	1 604	737	-	-	-
28	Ausgaben der laufenden Rechnung	18 980	5 206	18 620	11 411	13 273	9 810	21 914	5 025	13 448
29	Länder	14 496	3 945	13 348	8 924	9 545	7 804	21 914	5 025	13 448
30	Gemeinden/Gv.	8 783	1 962	9 726	5 035	6 302	4 359	-	-	-
31	Sachinvestitionen	1 372	289	2 172	789	1 038	980	497	270	913
32	Länder	334	111	1 027	329	274	360	497	270	913
33	Gemeinden/Gv.	1 039	178	1 145	460	765	620	-	-	-
34	Baumaßnahmen	888	188	1 803	591	750	738	293	112	458
35	Länder	105	54	829	204	165	224	293	112	458
36	Gemeinden/Gv.	783	134	974	386	586	514	-	-	-
37	Erwerb von Sachvermögen	484	101	369	198	288	242	204	158	455
38	Länder	229	57	198	124	109	136	204	158	455
39	Gemeinden/Gv.	255	44	171	74	179	106	-	-	-
40	Vermögensübertragungen an Öffentlichen Gesamthaushalt	612	172	1 462	502	551	627	59	257	86
41	Länder	578	162	1 362	483	486	600	59	257	86
42	Gemeinden/Gv.	34	10	100	19	65	27	-	-	-
43	an andere Bereiche	295	144	999	572	186	454	747	158	324
44	Länder	201	132	958	542	133	407	747	158	324
45	Gemeinden/Gv.	94	12	41	31	53	47	-	-	-
46	Darlehen an Öffentlichen Gesamthaushalt	99	47	1 261	7	5	423	-	0	31
47	Länder	59	23	1 130	0	3	-	-	0	31
48	Gemeinden/Gv.	40	24	131	6	3	423	-	-	-
49	an andere Bereiche	661	8	154	5	58	25	127	20	46
50	Länder	655	8	116	2	34	20	127	20	46
51	Gemeinden/Gv.	6	0	39	2	23	6	-	-	-
52	Erwerb von Beteiligungen	67	62	184	179	191	553	104	116	179
53	Länder	5	57	54	82	153	0	104	116	179
54	Gemeinden/Gv.	62	5	130	97	38	553	-	-	-
55	Tilgungsausgaben an Öffentlichen Gesamthaushalt	88	10	861	4	10	8	36	30	0
56	Länder	45	9	856	-	0	-	36	30	0
57	Gemeinden/Gv.	43	1	5	4	9	8	-	-	-
58	Inanspruchnahme aus Gewährleistungen	13	1	643	18	5	9	74	1	2
59	Länder	13	1	643	18	5	9	74	1	2
60	Gemeinden/Gv.	-	-	-	-	-	-	-	-	-
61	abzüglich Zahlungen von gleicher Ebene	534	285	3 508	439	320	435	61	144	121
62	Länder	101	181	2 547	42	68	47	61	144	121
63	Gemeinden/Gv.	65	42	199	27	53	25	-	-	-
64	Ausgaben der Kapitalrechnung	2 674	448	4 229	1 636	1 724	2 646	1 582	709	1 461
65	Länder	1 790	322	3 598	1 414	1 021	1 349	1 582	709	1 461
66	Gemeinden/Gv.	1 253	188	1 392	592	903	1 660	-	-	-
67	Bereinigte Ausgaben	21 655	5 653	22 849	13 048	14 996	12 456	23 496	5 735	14 909
68	Länder	16 286	4 267	16 946	10 337	10 566	9 154	23 496	5 735	14 909
69	Gemeinden/Gv.	10 036	2 150	11 119	5 627	7 205	6 018	-	-	-

2 Ausgaben und Einnahmen der Länder und Gemeinden/Gv. - Kern- und Extrahaushalte

2.1 Ausgaben und Einnahmen nach Arten und Ländern

2.1.1 Gesamtwirtschaftliche Darstellung

Mill. EUR

Lfd. Nr.	Art der Ausgaben / Einnahmen	Länder zusammen	Flächenländer						
			Baden-Württemberg	Bayern	Brandenburg	Hessen	Mecklenburg-Vorpommern	Niedersachsen	Nordrhein-Westfalen
	Einnahmen								
70	Steuern und steuerähnliche Abgaben	301 970	42 813	52 729	7 873	24 951	4 851	27 529	64 117
71	Länder	225 107	30 171	37 623	6 216	17 603	3 905	20 092	44 865
72	Gemeinden/Gv.	76 863	12 643	15 105	1 657	7 349	946	7 437	19 252
73	Einnahmen aus wirtschaftlicher Tätigkeit	18 807	2 327	2 889	387	1 512	314	2 036	3 754
74	Länder	7 080	709	1 113	128	394	91	1 124	846
75	Gemeinden/Gv.	11 727	1 619	1 775	258	1 118	223	912	2 908
	Zinseinnahmen								
76	vom Öffentlichen Gesamthaushalt	1 003	76	48	5	29	2	57	327
77	Länder	541	-	0	3	0	0	10	139
78	Gemeinden/Gv.	463	76	47	1	28	2	47	188
79	von anderen Bereichen	4 147	723	441	50	135	65	44	1 572
80	Länder	3 587	624	322	33	51	40	19	1 469
81	Gemeinden/Gv.	560	98	120	17	83	26	25	103
82	Lfd. Zuweisungen u. Zuschüsse, Schuldendiensthilfen vom Öffentlichen Gesamthaushalt	201 758	23 994	27 568	8 712	13 983	5 796	17 559	42 116
83	Länder	86 017	8 888	10 346	3 896	4 678	2 902	5 323	13 548
84	Gemeinden/Gv.	115 741	15 105	17 222	4 816	9 306	2 894	12 236	28 568
85	von anderen Bereichen	17 529	2 157	2 928	522	1 297	375	2 467	3 504
86	Länder	9 120	878	1 699	337	652	233	1 085	1 259
87	Gemeinden/Gv.	8 409	1 279	1 229	185	645	142	1 382	2 245
88	Sonstige laufende Einnahmen	45 183	5 082	5 636	1 336	3 982	691	3 101	12 990
89	Länder	19 314	1 843	1 769	583	1 468	319	1 136	3 886
90	Gemeinden/Gv.	25 869	3 239	3 868	753	2 514	372	1 965	9 104
91	abzüglich Zahlungen von gleicher Ebene	154 592	19 757	22 604	5 363	11 170	3 327	14 070	34 349
92	Länder	36 479	1 527	5 397	709	1 948	524	1 853	6 080
93	Gemeinden/Gv.	46 096	4 296	8 462	1 545	4 715	870	5 005	12 722
94	Einnahmen der laufenden Rechnung	435 805	57 415	69 634	13 521	34 719	8 768	38 723	94 031
95	Länder	314 287	41 587	47 475	10 488	22 898	6 968	26 937	59 933
96	Gemeinden/Gv.	193 535	29 763	30 904	6 142	16 328	3 734	18 998	49 645
97	Veräußerung von Vermögen	7 085	1 506	1 650	108	639	91	453	881
98	Länder	1 886	76	312	42	167	38	42	182
99	Gemeinden/Gv.	5 199	1 430	1 338	65	472	53	412	700
100	Veräußerung von Sachvermögen	5 353	1 412	1 090	72	327	55	366	664
101	Länder	1 037	71	70	16	41	9	36	48
102	Gemeinden/Gv.	4 316	1 340	1 020	56	287	47	331	616
103	Veräußerung von Beteiligungen	1 688	90	560	35	301	36	84	204
104	Länder	805	0	243	26	116	29	3	121
105	Gemeinden/Gv.	883	89	318	9	185	7	81	84
106	nicht aufteilbar	45	5	-	0	10	1	3	13
107	Länder	45	5	-	0	10	1	3	13
108	Gemeinden/Gv.	-	-	-	-	-	-	-	-
109	Vermögensübertragungen vom Öffentlichen Gesamthaushalt	17 510	1 549	2 857	869	1 032	653	1 460	3 426
110	Länder	9 211	827	1 096	409	554	408	1 024	1 374
111	Gemeinden/Gv.	8 299	722	1 761	459	478	245	436	2 052
112	von anderen Bereichen	4 802	500	748	512	190	282	300	451
113	Länder	3 009	241	183	425	62	245	113	223
114	Gemeinden/Gv.	1 793	259	564	87	128	37	188	228
115	Darlehensrückflüsse vom Öffentlichen Gesamthaushalt	2 868	194	255	23	174	6	95	727
116	Länder	1 968	122	196	14	37	3	2	440
117	Gemeinden/Gv.	900	72	59	9	137	3	94	287
118	von anderen Bereichen	3 921	370	541	175	185	143	90	1 775
119	Länder	3 417	344	459	175	19	122	67	1 634
120	Gemeinden/Gv.	504	26	82	0	167	20	23	141
121	Schuldenaufnahmen beim Öffentlichen Gesamthaushalt	1 353	32	60	1	3	37	17	24
122	Länder	1 135	-	-	-	-	-	0	-
123	Gemeinden/Gv.	218	32	60	1	3	37	17	24
124	Einnahmen aus der Inanspruchnahme von Gewährleistungen	529	2	383	16	4	1	37	8
125	Länder	529	2	383	16	4	1	37	8
126	Gemeinden/Gv.	-	-	-	-	-	-	-	-
127	abzüglich Zahlungen von gleicher Ebene	15 181	1 037	2 310	561	858	436	983	3 119
128	Länder	5 071	248	196	96	133	130	361	575
129	Gemeinden/Gv.	1 692	177	285	33	177	13	222	375
130	Einnahmen der Kapitalrechnung	22 888	3 116	4 183	1 142	1 369	778	1 470	4 173
131	Länder	16 084	1 365	2 433	985	709	688	924	3 286
132	Gemeinden/Gv.	15 222	2 363	3 580	590	1 208	383	947	3 057
133	Bereinigte Einnahmen	458 692	60 532	73 818	14 663	36 089	9 546	40 193	98 204
134	Länder	330 371	42 952	49 908	11 473	23 607	7 656	27 861	63 219
135	Gemeinden/Gv.	208 757	32 126	34 484	6 732	17 535	4 117	19 945	52 702

2 Ausgaben und Einnahmen der Länder und Gemeinden/Gv. - Kern- und Extrahaushalte

2.1 Ausgaben und Einnahmen nach Arten und Ländern

2.1.1 Gesamtwirtschaftliche Darstellung

Mill. EUR

Lfd. Nr.	Art der Ausgaben / Einnahmen	Flächenländer					Stadtstaaten			
		Rheinland-Pfalz	Saarland	Sachsen	Sachsen-Anhalt	Schleswig-Holstein	Thüringen	Berlin	Bremen	Hamburg
	Einnahmen									
70	Steuern und steuerähnliche Abgaben	13 949	3 299	12 739	7 006	9 918	6 731	11 952	2 426	9 086
71	Länder	10 268	2 496	10 018	5 612	7 388	5 385	11 952	2 426	9 086
72	Gemeinden/Gv.	3 682	803	2 721	1 393	2 530	1 346	-	-	-
73	Einnahmen aus wirtschaftlicher Tätigkeit	875	220	1 450	450	781	373	640	207	592
74	Länder	346	109	177	126	426	51	640	207	592
75	Gemeinden/Gv.	529	111	1 273	324	354	323	-	-	-
	Zinseinnahmen									
76	vom Öffentlichen Gesamthaushalt	130	12	134	1	22	28	-	80	54
77	Länder	114	5	110	0	14	11	-	80	54
78	Gemeinden/Gv.	16	7	24	1	8	17	-	-	-
79	von anderen Bereichen	180	8	73	20	334	17	41	51	394
80	Länder	162	2	37	14	321	6	41	51	394
81	Gemeinden/Gv.	18	5	36	6	13	10	-	-	-
82	Lfd. Zuweisungen u. Zuschüsse, Schuldendiensthilfen vom Öffentlichen Gesamthaushalt	10 633	2 903	13 154	7 985	6 433	6 689	9 639	1 970	2 622
83	Länder	4 055	1 540	6 902	4 020	2 134	3 553	9 639	1 970	2 622
84	Gemeinden/Gv.	6 578	1 363	6 252	3 965	4 299	3 136	-	-	-
85	von anderen Bereichen	710	139	929	438	406	439	733	209	276
86	Länder	334	93	555	318	147	310	733	209	276
87	Gemeinden/Gv.	376	46	374	120	259	129	-	-	-
88	Sonstige laufende Einnahmen	2 000	294	1 904	793	1 367	648	2 027	591	2 740
89	Länder	1 320	137	525	285	477	206	2 027	591	2 740
90	Gemeinden/Gv.	680	157	1 378	508	890	442	-	-	-
91	abzüglich Zahlungen von gleicher Ebene	8 520	1 957	7 981	4 196	4 687	3 740	1 578	518	1 652
92	Länder	1 431	619	1 886	577	509	650	1 578	518	1 652
93	Gemeinden/Gv.	2 791	637	1 641	1 072	1 604	737	-	-	-
94	Einnahmen der laufenden Rechnung	19 958	4 917	22 401	12 497	14 573	11 187	23 454	5 016	14 113
95	Länder	15 168	3 764	16 438	9 799	10 398	8 872	23 454	5 016	14 113
96	Gemeinden/Gv.	9 088	1 855	10 416	5 246	6 749	4 667	-	-	-
97	Veräußerung von Vermögen	335	34	233	129	171	123	148	47	537
98	Länder	93	7	86	79	19	12	148	47	537
99	Gemeinden/Gv.	242	27	147	50	153	111	-	-	-
100	Veräußerung von Sachvermögen	268	28	139	61	149	74	143	17	486
101	Länder	35	3	24	14	16	9	143	17	486
102	Gemeinden/Gv.	233	25	115	46	134	65	-	-	-
103	Veräußerung von Beteiligungen	66	5	93	68	21	46	3	27	47
104	Länder	58	4	62	64	2	1	3	27	47
105	Gemeinden/Gv.	9	2	32	3	19	45	-	-	-
106	nicht aufteilbar	0	1	1	0	1	2	2	2	3
107	Länder	0	1	1	0	1	2	2	2	3
108	Gemeinden/Gv.	-	-	-	-	-	-	-	-	-
109	Vermögensübertragungen vom Öffentlichen Gesamthaushalt	577	238	2 053	761	458	739	389	217	232
110	Länder	233	169	1 235	383	272	387	389	217	232
111	Gemeinden/Gv.	344	69	818	378	187	352	-	-	-
112	von anderen Bereichen	185	33	632	304	158	329	143	17	18
113	Länder	36	24	599	282	106	293	143	17	18
114	Gemeinden/Gv.	149	9	33	22	53	36	-	-	-
115	Darlehensrückflüsse vom Öffentlichen Gesamthaushalt	162	101	998	14	49	13	0	24	31
116	Länder	146	65	849	1	37	1	0	24	31
117	Gemeinden/Gv.	16	36	149	14	12	12	-	-	-
118	von anderen Bereichen	134	10	33	51	34	17	309	10	45
119	Länder	126	9	26	49	7	16	309	10	45
120	Gemeinden/Gv.	8	1	7	2	27	1	-	-	-
121	Schuldenaufnahmen beim Öffentlichen Gesamthaushalt	13	-	1 144	0	15	7	-	-	-
122	Länder	-	-	1 135	-	-	-	-	-	-
123	Gemeinden/Gv.	13	-	9	0	15	7	-	-	-
124	Einnahmen aus der Inanspruchnahme von Gewährleistungen	1	1	47	-	0	1	21	6	1
125	Länder	1	1	47	-	0	1	21	6	1
126	Gemeinden/Gv.	-	-	-	-	-	-	-	-	-
127	abzüglich Zahlungen von gleicher Ebene	534	285	3 508	439	320	435	61	144	121
128	Länder	101	181	2 547	42	68	47	61	144	121
129	Gemeinden/Gv.	65	42	199	27	53	25	-	-	-
130	Einnahmen der Kapitalrechnung	874	132	1 632	820	566	793	949	177	743
131	Länder	534	95	1 430	751	372	664	949	177	743
132	Gemeinden/Gv.	708	99	964	438	393	493	-	-	-
133	Bereinigte Einnahmen	20 831	5 049	24 033	13 317	15 139	11 980	24 403	5 192	14 856
134	Länder	15 702	3 859	17 869	10 550	10 771	9 536	24 403	5 192	14 856
135	Gemeinden/Gv.	9 796	1 954	11 381	5 684	7 142	5 160	-	-	-

2 Ausgaben und Einnahmen der Länder und Gemeinden/Gv. - Kern- und Extrahaushalte

2.1 Ausgaben und Einnahmen nach Arten und Ländern

2.1.1 Gesamtwirtschaftliche Darstellung

Mill. EUR

Lfd. Nr.	Art der Ausgaben / Einnahmen	Länder zusammen	Flächenländer						
			Baden-Württemberg	Bayern	Brandenburg	Hessen	Mecklenburg-Vorpommern	Niedersachsen	Nordrhein-Westfalen
Finanzierungsübersicht									
136	Bereinigte Ausgaben	459 281	60 549	70 476	13 776	37 640	9 193	39 965	102 037
137	Länder	331 052	43 797	47 754	10 714	24 214	7 335	28 267	66 316
138	Gemeinden/Gv.	208 664	31 298	33 297	6 603	18 479	4 083	19 310	53 438
139	Bereinigte Einnahmen	458 692	60 532	73 818	14 663	36 089	9 546	40 193	98 204
140	Länder	330 371	42 952	49 908	11 473	23 607	7 656	27 861	63 219
141	Gemeinden/Gv.	208 757	32 126	34 484	6 732	17 535	4 117	19 945	52 702
142	Saldo d. haushaltstechn. Verrechnungen	21	19	- 2	0	- 3	-	-	0
143	Länder	21	19	- 2	0	- 3	-	-	0
144	Gemeinden/Gv.	-	0	-	-	-	-	-	-
145	Finanzierungssaldo	- 568	2	3 340	887	- 1 554	353	228	- 3 833
146	Länder	- 661	- 827	2 152	759	- 610	320	- 407	- 3 098
147	Gemeinden/Gv.	92	828	1 188	129	- 944	33	634	- 736
Besondere Finanzierungsvorgänge									
148	Ausgaben	103 106	8 993	7 632	4 708	7 005	1 720	7 676	23 000
149	Länder	89 207	7 633	3 207	4 547	6 187	1 516	6 518	19 881
150	Gemeinden/Gv.	13 898	1 361	4 425	161	818	203	1 158	3 120
151	Schuldentilgung am Kreditmarkt	97 070	8 211	5 082	4 185	6 578	1 491	7 650	22 998
152	Länder	86 676	7 516	3 192	4 024	5 769	1 288	6 492	19 879
153	Gemeinden/Gv.	10 394	695	1 890	161	809	203	1 157	3 120
154	Rückzahlung Innerer Darlehen	22	10	11	-	-	-	-	-
155	Länder	-	-	-	-	-	-	-	-
156	Gemeinden/Gv.	22	10	11	-	-	-	-	-
157	Zuführungen an Rücklagen	5 390	763	2 474	524	418	228	26	2
158	Länder	2 116	117	15	524	418	228	26	2
159	Gemeinden/Gv.	3 274	647	2 458	-	0	-	0	-
160	Deckung von Vorjahresfehlbeträgen	623	9	65	-	9	-	-	-
161	Länder	415	-	-	-	-	-	-	-
162	Gemeinden/Gv.	208	9	65	-	9	-	-	-
163	Einnahmen	106 502	10 699	4 858	3 922	7 967	1 334	8 369	25 894
164	Länder	93 241	9 647	1 561	3 833	6 904	1 183	7 084	23 122
165	Gemeinden/Gv.	13 261	1 052	3 296	89	1 063	152	1 285	2 772
166	Schuldenaufnahmen am Kreditmarkt	101 718	9 768	2 946	3 733	7 859	1 206	8 349	25 893
167	Länder	91 136	9 293	1 556	3 644	6 799	1 054	7 065	23 121
168	Gemeinden/Gv.	10 583	475	1 390	89	1 060	152	1 284	2 772
169	Innere Darlehen	23	7	14	-	-	-	-	-
170	Länder	-	-	-	-	-	-	-	-
171	Gemeinden/Gv.	23	7	14	-	-	-	-	-
172	Entnahmen aus Rücklagen	4 196	723	1 897	189	108	129	20	1
173	Länder	1 540	152	5	189	105	129	19	1
174	Gemeinden/Gv.	2 655	571	1 892	-	3	-	0	-
175	Überschüsse aus Vorjahren	565	201	-	-	-	-	-	-
176	Länder	565	201	-	-	-	-	-	-
177	Gemeinden/Gv.	-	-	-	-	-	-	-	-
178	Münzeinnahmen	-	-	-	-	-	-	-	-
179	Länder	-	-	-	-	-	-	-	-
180	Gemeinden/Gv.	-	-	-	-	-	-	-	-

2 Ausgaben und Einnahmen der Länder und Gemeinden/Gv. - Kern- und Extrahaushalte

2.1 Ausgaben und Einnahmen nach Arten und Ländern

2.1.1 Gesamtwirtschaftliche Darstellung

Mill. EUR

Lfd. Nr.	Art der Ausgaben / Einnahmen	Flächenländer					Stadtstaaten			
		Rheinland-Pfalz	Saarland	Sachsen	Sachsen-Anhalt	Schleswig-Holstein	Thüringen	Berlin	Bremen	Hamburg
Finanzierungsübersicht										
136	Bereinigte Ausgaben	21 655	5 653	22 849	13 048	14 996	12 456	23 496	5 735	14 909
137	Länder	16 286	4 267	16 946	10 337	10 566	9 154	23 496	5 735	14 909
138	Gemeinden/Gv.	10 036	2 150	11 119	5 627	7 205	6 018	-	-	-
139	Bereinigte Einnahmen	20 831	5 049	24 033	13 317	15 139	11 980	24 403	5 192	14 856
140	Länder	15 702	3 859	17 869	10 550	10 771	9 536	24 403	5 192	14 856
141	Gemeinden/Gv.	9 796	1 954	11 381	5 684	7 142	5 160	-	-	-
142	Saldo d. haushaltstechn. Verrechnungen	0	0	3	1	-	0	-1	-6	12
143	Länder	0	0	3	1	-	0	-1	-6	12
144	Gemeinden/Gv.	-	-	-	-	-	-	-	-	-
145	Finanzierungssaldo	- 824	- 604	1 187	270	142	- 476	905	- 549	- 42
146	Länder	- 584	- 408	925	213	205	383	905	- 549	- 42
147	Gemeinden/Gv.	- 240	- 197	262	57	- 63	- 859	-	-	-
Besondere Finanzierungsvorgänge										
148	Ausgaben	7 037	1 480	1 770	5 019	3 808	2 106	8 111	9 179	3 859
149	Länder	6 531	1 385	1 218	4 459	3 291	1 684	8 111	9 179	3 859
150	Gemeinden/Gv.	507	96	552	559	518	422	-	-	-
151	Schuldentilgung am Kreditmarkt	6 894	1 316	1 512	4 727	3 641	2 015	7 836	9 110	3 825
152	Länder	6 388	1 220	969	4 257	3 231	1 681	7 836	9 110	3 825
153	Gemeinden/Gv.	507	96	543	470	410	334	-	-	-
154	Rückzahlung Innerer Darlehen	-	-	-	0	0	0	-	-	-
155	Länder	-	-	-	-	-	-	-	-	-
156	Gemeinden/Gv.	-	-	-	0	0	0	-	-	-
157	Zuführungen an Rücklagen	143	1	256	134	136	80	101	70	34
158	Länder	143	1	249	124	60	3	101	70	34
159	Gemeinden/Gv.	-	-	6	9	76	77	-	-	-
160	Deckung von Vorjahresfehlbeträgen	-	163	2	158	32	11	174	-	-
161	Länder	-	163	-	78	-	-	174	-	-
162	Gemeinden/Gv.	-	-	2	80	32	11	-	-	-
163	Einnahmen	7 967	1 883	1 006	4 547	3 901	2 661	7 635	9 537	4 323
164	Länder	7 177	1 750	623	4 274	3 195	1 393	7 635	9 537	4 323
165	Gemeinden/Gv.	790	134	383	273	706	1 267	-	-	-
166	Schuldenaufnahmen am Kreditmarkt	7 724	1 846	993	4 466	3 589	2 481	7 384	9 459	4 023
167	Länder	6 934	1 713	615	4 207	2 950	1 319	7 384	9 459	4 023
168	Gemeinden/Gv.	790	134	378	259	639	1 162	-	-	-
169	Innere Darlehen	-	-	-	-	2	-	-	-	-
170	Länder	-	-	-	-	-	-	-	-	-
171	Gemeinden/Gv.	-	-	-	-	2	-	-	-	-
172	Entnahmen aus Rücklagen	236	0	13	15	301	111	75	78	300
173	Länder	236	0	8	2	236	5	75	78	300
174	Gemeinden/Gv.	-	-	5	13	64	105	-	-	-
175	Überschüsse aus Vorjahren	7	37	-	65	9	69	175	-	-
176	Länder	7	37	-	65	9	69	175	-	-
177	Gemeinden/Gv.	-	-	-	-	-	-	-	-	-
178	Münzeinnahmen	-	-	-	-	-	-	-	-	-
179	Länder	-	-	-	-	-	-	-	-	-
180	Gemeinden/Gv.	-	-	-	-	-	-	-	-	-

**2 Ausgaben und Einnahmen des Öffentlichen Gesamthaushalts -
Kern- und Extrahaushalte**
2.1 Ausgaben und Einnahmen nach Arten und Ländern
2.1.2 Zahlungsverkehr der Länder
Mill. EUR

Lfd. Nr.	Art der Ausgaben / Einnahmen	Länder zusammen	Flächenländer						
			Baden-Württemberg	Bayern	Brandenburg	Hessen	Mecklenburg-Vorpommern	Niedersachsen	Nordrhein-Westfalen
	Ausgaben								
1	Zinsausgaben	506	6	7	3	35	1	0	143
2	an Bund	29	5	7	-	7	-	0	0
3	an Extrahaushalte Bund	-	-	-	-	-	-	-	-
4	an Länder	429	0	0	3	28	1	0	143
5	an Extrahaushalte Länder	44	-	-	-	-	-	-	0
6	an Gemeinden/Gv.	0	0	-	-	-	-	-	-
7	an Extrahaushalte Gemeinden/Gv.	-	-	-	-	-	-	-	-
8	an Sozialversicherung	4	-	0	-	-	-	0	-
9	an Extrahaushalte Sozialversicherung	-	-	-	-	-	-	-	-
10	Laufende Zuweisungen und Zuschüsse, Schuldendiensthilfen	106 504	14 643	18 759	4 196	7 719	2 598	9 036	21 668
11	an Bund	2 825	31	65	458	15	299	33	38
12	an Extrahaushalte Bund	414	210	3	4	0	3	17	7
13	an Länder	12 174	3 098	6 716	41	1 368	6	70	142
14	an Extrahaushalte Länder	24 150	1 681	2 927	602	1 946	409	1 805	6 282
15	an Gemeinden/Gv.	64 713	9 588	8 926	3 070	4 337	1 873	7 005	14 472
16	an Extrahaushalte Gemeinden/Gv.	1 733	29	71	1	9	7	97	684
17	an Sozialversicherung	495	5	52	19	43	1	10	44
18	an Extrahaushalte Sozialversicherung	-	-	-	-	-	-	-	-
19	Vermögensübertragungen	13 172	1 498	2 052	685	734	392	783	2 954
20	an Bund	57	11	5	-	-	-	8	13
21	an Extrahaushalte Bund	161	8	100	1	-	-	4	13
22	an Länder	113	39	-	2	2	2	1	11
23	an Extrahaushalte Länder	2 531	74	14	192	146	24	416	414
24	an Gemeinden/Gv.	9 483	1 359	1 849	474	581	358	325	1 940
25	an Extrahaushalte Gemeinden/Gv.	823	7	83	15	6	7	29	564
26	an Sozialversicherung	4	-	-	-	-	-	-	-
27	an Extrahaushalte Sozialversicherung	-	-	-	-	-	-	-	-
28	Darlehen	1 694	75	262	-	3	3	101	5
29	an Bund	-	-	-	-	-	-	-	-
30	an Extrahaushalte Bund	-	-	-	-	-	-	-	-
31	an Länder	1 621	75	249	-	3	3	101	5
32	an Extrahaushalte Länder	49	-	-	-	-	-	-	-
33	an Gemeinden/Gv.	10	-	0	-	-	-	-	-
34	an Extrahaushalte Gemeinden/Gv.	14	-	14	-	-	-	-	-
35	an Sozialversicherung	-	-	-	-	-	-	-	-
36	an Extrahaushalte Sozialversicherung	-	-	-	-	-	-	-	-
37	Tilgungsausgaben	1 342	109	86	-	30	-	0	140
38	an Bund	434	109	61	-	30	-	0	140
39	an Extrahaushalte Bund	-	-	-	-	-	-	-	-
40	an Länder	1	1	-	-	-	-	-	-
41	an Extrahaushalte Länder	881	-	-	-	-	-	-	-
42	an Gemeinden/Gv.	0	0	-	-	-	-	-	-
43	an Extrahaushalte Gemeinden/Gv.	-	-	-	-	-	-	-	-
44	an Sozialversicherung	25	-	25	-	-	-	0	-
45	an Extrahaushalte Sozialversicherung	-	-	-	-	-	-	-	-
46	Zahlungen an Öffentlichen Gesamthaushalt insgesamt	123 218	16 331	21 166	4 884	8 520	2 993	9 920	24 910
47	an Bund	3 345	156	138	458	52	299	41	191
48	an Extrahaushalte Bund	575	219	103	5	0	3	20	19
49	an Länder	14 337	3 214	6 965	47	1 401	12	172	300
50	an Extrahaushalte Länder	27 656	1 755	2 940	794	2 092	434	2 221	6 697
51	an Gemeinden/Gv.	74 207	10 948	10 774	3 545	4 917	2 231	7 330	16 411
52	an Extrahaushalte Gemeinden/Gv.	2 570	36	168	16	15	14	126	1 248
53	an Sozialversicherung	529	5	77	19	43	1	10	44
54	an Extrahaushalte Sozialversicherung	-	-	-	-	-	-	-	-

**2 Ausgaben und Einnahmen des Öffentlichen Gesamthaushalts -
Kern- und Extrahaushalte**
2.1 Ausgaben und Einnahmen nach Arten und Ländern
2.1.2 Zahlungsverkehr der Länder
Mill. EUR

Lfd. Nr.	Art der Ausgaben / Einnahmen	Flächenländer						Stadtstaaten		
		Rheinland-Pfalz	Saarland	Sachsen	Sachsen-Anhalt	Schleswig-Holstein	Thüringen	Berlin	Bremen	Hamburg
	Ausgaben									
1	Zinsausgaben	149	1	12	1	0	0	4	89	55
2	an Bund	5	1	-	-	0	-	4	1	0
3	an Extrahaushalte Bund	-	-	-	-	-	-	-	-	-
4	an Länder	140	0	5	1	0	0	0	52	55
5	an Extrahaushalte Länder	-	-	7	-	-	-	-	37	-
6	an Gemeinden/Gv.	-	-	-	-	-	-	-	-	-
7	an Extrahaushalte Gemeinden/Gv.	-	-	-	-	-	-	-	-	-
8	an Sozialversicherung	4	0	-	-	-	-	-	-	-
9	an Extrahaushalte Sozialversicherung	-	-	-	-	-	-	-	-	-
10	Laufende Zuweisungen und Zuschüsse, Schuldendiensthilfen	5 486	1 272	7 179	3 405	3 378	3 075	2 132	551	1 407
11	an Bund	15	0	752	434	12	398	243	2	29
12	an Extrahaushalte Bund	4	1	96	4	7	4	55	-	-
13	an Länder	164	12	136	50	44	26	55	54	190
14	an Extrahaushalte Länder	1 331	607	1 744	585	642	469	1 570	458	1 092
15	an Gemeinden/Gv.	3 597	645	4 034	2 327	2 666	2 132	7	14	20
16	an Extrahaushalte Gemeinden/Gv.	359	6	408	2	5	44	-	0	11
17	an Sozialversicherung	15	0	9	4	2	2	202	23	66
18	an Extrahaushalte Sozialversicherung	-	-	-	-	-	-	-	-	-
19	Vermögensübertragungen	578	162	1 362	483	486	600	59	257	86
20	an Bund	1	1	7	-	-	0	6	3	1
21	an Extrahaushalte Bund	5	3	25	1	-	-	0	-	-
22	an Länder	-	-	45	-	1	3	-	1	5
23	an Extrahaushalte Länder	86	63	277	16	202	223	53	253	79
24	an Gemeinden/Gv.	485	89	934	465	272	353	-	0	-
25	an Extrahaushalte Gemeinden/Gv.	1	2	74	0	12	21	-	-	1
26	an Sozialversicherung	-	4	-	-	-	-	-	-	-
27	an Extrahaushalte Sozialversicherung	-	-	-	-	-	-	-	-	-
28	Darlehen	59	23	1 130	0	3	-	-	0	31
29	an Bund	-	-	-	-	-	-	-	-	-
30	an Extrahaushalte Bund	-	-	-	-	-	-	-	-	-
31	an Länder	-	23	1 130	0	3	-	-	0	31
32	an Extrahaushalte Länder	49	-	-	-	-	-	-	-	-
33	an Gemeinden/Gv.	11	-	-	-	-	-	-	-	-
34	an Extrahaushalte Gemeinden/Gv.	-	0	-	-	-	-	-	-	-
35	an Sozialversicherung	-	-	-	-	-	-	-	-	-
36	an Extrahaushalte Sozialversicherung	-	-	-	-	-	-	-	-	-
37	Tilgungsausgaben	45	9	856	-	0	-	36	30	0
38	an Bund	45	9	-	-	0	-	36	5	0
39	an Extrahaushalte Bund	-	-	-	-	-	-	-	-	-
40	an Länder	-	-	-	-	-	-	-	-	-
41	an Extrahaushalte Länder	-	-	856	-	0	-	-	25	-
42	an Gemeinden/Gv.	-	-	-	-	-	-	-	-	-
43	an Extrahaushalte Gemeinden/Gv.	-	-	-	-	-	-	-	-	-
44	an Sozialversicherung	-	-	-	-	-	-	-	-	-
45	an Extrahaushalte Sozialversicherung	-	-	-	-	-	-	-	-	-
46	Zahlungen an Öffentlichen Gesamthaushalt insgesamt	6 317	1 466	10 539	3 890	3 868	3 675	2 231	928	1 579
47	an Bund	66	11	759	434	12	399	288	11	30
48	an Extrahaushalte Bund	9	5	121	5	7	4	55	-	-
49	an Länder	304	35	1 316	52	48	29	56	107	281
50	an Extrahaushalte Länder	1 466	670	2 884	601	844	692	1 623	773	1 171
51	an Gemeinden/Gv.	4 093	734	4 968	2 792	2 938	2 484	7	14	20
52	an Extrahaushalte Gemeinden/Gv.	360	8	482	2	17	65	-	0	12
53	an Sozialversicherung	19	4	9	4	2	2	202	23	66
54	an Extrahaushalte Sozialversicherung	-	-	-	-	-	-	-	-	-

**2 Ausgaben und Einnahmen des Öffentlichen Gesamthaushalts -
Kern- und Extrahaushalte**
2.1 Ausgaben und Einnahmen nach Arten und Ländern
2.1.2 Zahlungsverkehr der Länder
Mill. EUR

Lfd. Nr.	Art der Ausgaben / Einnahmen	Länder zusammen	Flächenländer						
			Baden-Württemberg	Bayern	Brandenburg	Hessen	Mecklenburg-Vorpommern	Niedersachsen	Nordrhein-Westfalen
	Einnahmen								
55	Zinseinnahmen	541	-	0	3	0	0	10	139
56	vom Bund	0	-	-	0	-	-	-	-
57	von Extrahaushalten Bund	-	-	-	-	-	-	-	-
58	von Ländern	175	-	-	-	-	0	10	-
59	von Extrahaushalten Ländern	351	-	-	3	-	-	-	139
60	von Gemeinden/Gv.	13	-	0	0	0	-	0	0
61	von Extrahaushalten Gemeinden/Gv.	2	-	-	0	-	-	-	-
62	von Sozialversicherung	-	-	-	-	-	-	-	-
63	von Extrahaushalten Sozialversicherung	-	-	-	-	-	-	-	-
64	Laufende Zuweisungen u. Zuschüsse, Schuldendiensthilfen	86 017	8 888	10 346	3 896	4 678	2 902	5 323	13 548
65	vom Bund	44 644	3 992	4 552	2 554	2 452	1 847	3 060	6 902
66	von Extrahaushalten Bund	171	1	145	23	-	-	0	-
67	von Ländern	32 691	1 557	2 933	1 273	1 985	973	2 074	6 509
68	von Extrahaushalten Länder	3 262	0	2 524	-	-	59	27	43
69	von Gemeinden/Gv.	4 830	3 322	181	41	226	17	152	35
70	von Extrahaushalten Gemeinden/Gv.	11	0	3	-	0	3	0	3
71	von Sozialversicherung	408	17	8	5	14	3	10	56
72	von Extrahaushalten Sozialversicherung	-	-	-	-	-	-	-	-
73	Vermögensübertragungen	9 211	827	1 096	409	554	408	1 024	1 374
74	vom Bund	5 711	597	750	283	321	234	538	896
75	von Extrahaushalten Bund	499	83	104	14	20	3	37	110
76	von Ländern	1 866	87	5	86	99	126	242	172
77	von Extrahaushalten Länder	268	39	-	-	0	1	120	-
78	von Gemeinden/Gv.	755	21	236	1	114	28	87	197
79	von Extrahaushalten Gemeinden/Gv.	26	-	-	26	0	-	-	-
80	von Sozialversicherung	86	0	-	-	-	17	-	-
81	von Extrahaushalten Sozialversicherung	-	-	-	-	-	-	-	-
82	Darlehensrückflüsse	1 968	122	196	14	37	3	2	440
83	vom Bund	3	-	-	-	-	-	-	-
84	von Extrahaushalten Bund	-	-	-	-	-	-	-	-
85	von Ländern	1 291	121	191	-	0	3	1	7
86	von Extrahaushalten Länder	512	-	-	12	37	-	-	398
87	von Gemeinden/Gv.	156	1	5	2	0	-	0	33
88	von Extrahaushalten Gemeinden/Gv.	6	-	0	-	-	-	-	2
89	von Sozialversicherung	-	-	-	-	-	-	-	-
90	von Extrahaushalten Sozialversicherung	-	-	-	-	-	-	-	-
91	Schuldenaufnahmen	1 135	-	-	-	-	-	0	-
92	beim Bund	0	-	-	-	-	-	0	-
93	bei Extrahaushalten Bund	-	-	-	-	-	-	-	-
94	bei Ländern	-	-	-	-	-	-	-	-
95	bei Extrahaushalten Länder	1 135	-	-	-	-	-	-	-
96	bei Gemeinden/Gv.	-	-	-	-	-	-	-	-
97	bei Extrahaushalten Gemeinden/Gv.	-	-	-	-	-	-	-	-
98	bei Sozialversicherung	-	-	-	-	-	-	-	-
99	bei Extrahaushalten Sozialversicherung	-	-	-	-	-	-	-	-
100	Zahlungen vom Öffentlichen Gesamthaushalt insgesamt	98 871	9 837	11 638	4 323	5 269	3 314	6 359	15 502
101	vom Bund	50 358	4 588	5 303	2 837	2 773	2 081	3 598	7 798
102	von Extrahaushalten Bund	671	83	249	37	20	3	37	110
103	von Ländern zus.	36 022	1 766	3 130	1 359	2 085	1 102	2 328	6 688
104	von Extrahaushalten Länder	5 527	39	2 524	15	37	61	147	580
105	von Gemeinden/Gv.	5 754	3 344	422	43	341	44	240	265
106	von Extrahaushalten Gemeinden/Gv.	44	0	3	26	0	3	0	6
107	von Sozialversicherung	494	17	8	5	14	20	10	56
108	von Extrahaushalten Sozialversicherung	-	-	-	-	-	-	-	-

**2 Ausgaben und Einnahmen des Öffentlichen Gesamthaushalts -
Kern- und Extrahaushalte**
2.1 Ausgaben und Einnahmen nach Arten und Ländern
2.1.2 Zahlungsverkehr der Länder
Mill. EUR

Lfd. Nr.	Art der Ausgaben / Einnahmen	Flächenländer					Stadtstaaten			
		Rheinland-Pfalz	Saarland	Sachsen	Sachsen-Anhalt	Schleswig-Holstein	Thüringen	Berlin	Bremen	Hamburg
	Einnahmen									
55	Zinseinnahmen	114	5	110	0	14	11	-	80	54
56	vom Bund	-	-	-	-	-	-	-	0	-
57	von Extrahaushalten Bund	-	-	-	-	-	-	-	-	-
58	von Ländern	-	5	110	-	-	7	-	43	-
59	von Extrahaushalten Ländern	114	-	-	-	-	4	-	37	54
60	von Gemeinden/Gv.	0	0	-	0	12	0	-	-	-
61	von Extrahaushalten Gemeinden/Gv.	-	-	-	-	2	-	-	-	-
62	von Sozialversicherung	-	-	-	-	-	-	-	-	-
63	von Extrahaushalten Sozialversicherung	-	-	-	-	-	-	-	-	-
64	Laufende Zuweisungen u. Zuschüsse, Schuldendiensthilfen	4 055	1 540	6 902	4 020	2 134	3 553	9 639	1 970	2 622
65	vom Bund	1 818	792	4 073	2 772	1 337	2 304	4 382	865	940
66	von Extrahaushalten Bund	-	-	2	-	0	0	-	-	-
67	von Ländern	1 489	734	2 706	1 153	707	1 219	5 086	996	1 297
68	von Extrahaushalten Länder	146	11	90	7	1	-	-	26	327
69	von Gemeinden/Gv.	590	2	23	26	87	27	27	49	24
70	von Extrahaushalten Gemeinden/Gv.	1	0	-	0	0	0	-	0	-
71	von Sozialversicherung	10	1	9	62	2	2	144	33	34
72	von Extrahaushalten Sozialversicherung	-	-	-	-	-	-	-	-	-
73	Vermögensübertragungen	233	169	1 235	383	272	387	389	217	232
74	vom Bund	175	47	598	314	164	275	308	79	133
75	von Extrahaushalten Bund	20	7	31	17	13	16	20	5	-
76	von Ländern	36	116	563	42	68	47	61	16	99
77	von Extrahaushalten Länder	-	-	0	-	-	-	-	107	-
78	von Gemeinden/Gv.	2	-	0	9	27	23	0	10	0
79	von Extrahaushalten Gemeinden/Gv.	-	-	-	-	-	-	-	0	-
80	von Sozialversicherung	-	-	42	-	-	27	-	-	-
81	von Extrahaushalten Sozialversicherung	-	-	-	-	-	-	-	-	-
82	Darlehensrückflüsse	146	65	849	1	37	1	0	24	31
83	vom Bund	-	-	-	-	-	-	-	3	-
84	von Extrahaushalten Bund	-	-	-	-	-	-	-	-	-
85	von Ländern	-	65	849	0	0	-	0	21	31
86	von Extrahaushalten Länder	66	-	-	-	-	-	-	-	0
87	von Gemeinden/Gv.	80	0	-	0	33	1	-	-	-
88	von Extrahaushalten Gemeinden/Gv.	-	-	-	1	3	-	-	-	-
89	von Sozialversicherung	-	-	-	-	-	-	-	-	-
90	von Extrahaushalten Sozialversicherung	-	-	-	-	-	-	-	-	-
91	Schuldenaufnahmen	-	-	1 135	-	-	-	-	-	-
92	beim Bund	-	-	-	-	-	-	-	-	-
93	bei Extrahaushalten Bund	-	-	-	-	-	-	-	-	-
94	bei Ländern	-	-	-	-	-	-	-	-	-
95	bei Extrahaushalten Länder	-	-	1 135	-	-	-	-	-	-
96	bei Gemeinden/Gv.	-	-	-	-	-	-	-	-	-
97	bei Extrahaushalten Gemeinden/Gv.	-	-	-	-	-	-	-	-	-
98	bei Sozialversicherung	-	-	-	-	-	-	-	-	-
99	bei Extrahaushalten Sozialversicherung	-	-	-	-	-	-	-	-	-
100	Zahlungen vom Öffentlichen Gesamthaushalt insgesamt	4 548	1 779	10 231	4 404	2 456	3 953	10 029	2 291	2 939
101	vom Bund	1 993	839	4 672	3 086	1 501	2 579	4 690	947	1 073
102	von Extrahaushalten Bund	20	7	33	17	13	16	20	5	-
103	von Ländern zus.	1 525	919	4 228	1 195	775	1 273	5 148	1 076	1 427
104	von Extrahaushalten Länder	326	11	1 225	7	1	4	-	169	381
105	von Gemeinden/Gv.	673	2	23	35	159	52	27	59	24
106	von Extrahaushalten Gemeinden/Gv.	1	0	-	1	5	0	-	1	-
107	von Sozialversicherung	10	1	51	62	2	29	144	33	34
108	von Extrahaushalten Sozialversicherung	-	-	-	-	-	-	-	-	-

2 Ausgaben und Einnahmen der Länder und Gemeinden/Gv. - Kern- und Extrahaushalte

2.1 Ausgaben und Einnahmen nach Arten und Ländern

2.1.3 Zahlungsverkehr der Gemeinden/Gv.

Mill. EUR

Lfd. Nr.	Art der Ausgaben / Einnahmen	Länder zusammen	Flächenländer					Niedersachsen
			Baden-Württemberg	Bayern	Brandenburg	Hessen	Mecklenburg-Vorpommern	
	Ausgaben							
1	Zinsausgaben	247	27	25	3	17	10	8
2	an Bund	6	5	0	0	0	0	0
3	an Extrahaushalte Bund	-	-	-	-	-	-	-
4	an Länder	37	4	0	1	6	8	0
5	an Extrahaushalte Länder	-	-	-	-	-	-	-
6	an Gemeinden/Gv.	94	4	2	2	5	0	4
7	an Extrahaushalte Gemeinden/Gv.	103	12	23	0	5	1	3
8	an Sozialversicherung	7	2	0	-	1	0	0
9	an Extrahaushalte Sozialversicherung	-	-	-	-	-	-	-
10	Laufende Zuweisungen und Zuschüsse, Schuldendiensthilfen	56 092	8 359	8 864	1 955	5 613	971	5 935
11	an Bund	127	31	3	4	17	9	3
12	an Extrahaushalte Bund	-	-	-	-	-	-	-
13	an Länder	4 564	3 318	287	46	171	20	157
14	an Extrahaushalte Länder	-	-	-	-	-	-	-
15	an Gemeinden/Gv.	39 946	3 709	7 173	1 395	4 006	702	4 676
16	an Extrahaushalte Gemeinden/Gv.	11 029	1 244	1 402	484	1 418	200	1 018
17	an Sozialversicherung	426	57	0	26	1	39	81
18	an Extrahaushalte Sozialversicherung	-	-	-	-	-	-	-
19	Vermögensübertragungen	1 634	366	322	70	208	24	257
20	an Bund	12	3	0	1	0	0	1
21	an Extrahaushalte Bund	0	-	-	-	-	-	-
22	an Länder	285	7	13	4	117	3	91
23	an Extrahaushalte Länder	-	-	-	-	-	-	-
24	an Gemeinden/Gv.	341	31	40	12	20	5	109
25	an Extrahaushalte Gemeinden/Gv.	989	320	268	54	71	16	56
26	an Sozialversicherung	7	6	-	-	0	0	0
27	an Extrahaushalte Sozialversicherung	-	-	-	-	-	-	-
28	Darlehen	1 377	131	109	5	82	1	95
29	an Bund	1	1	-	-	-	-	-
30	an Extrahaushalte Bund	-	-	-	-	-	-	-
31	an Länder	0	0	-	-	0	0	-
32	an Extrahaushalte Länder	-	-	-	-	-	-	-
33	an Gemeinden/Gv.	124	1	9	0	51	0	20
34	an Extrahaushalte Gemeinden/Gv.	1 252	130	100	5	32	1	75
35	an Sozialversicherung	0	-	-	-	-	-	-
36	an Extrahaushalte Sozialversicherung	-	-	-	-	-	-	-
37	Tilgungsausgaben	447	83	115	4	22	43	35
38	an Bund	35	32	1	-	0	0	0
39	an Extrahaushalte Bund	-	-	-	-	-	-	-
40	an Länder	113	6	2	4	3	43	2
41	an Extrahaushalte Länder	-	-	-	-	-	-	-
42	an Gemeinden/Gv.	60	4	14	0	4	0	27
43	an Extrahaushalte Gemeinden/Gv.	221	32	95	0	14	0	5
44	an Sozialversicherung	17	9	2	0	0	0	0
45	an Extrahaushalte Sozialversicherung	-	-	-	-	-	-	-
46	Zahlungen an Öffentlichen Gesamthaushalt insgesamt	59 796	8 967	9 434	2 037	5 941	1 048	6 329
47	an Bund	181	72	4	5	17	10	5
48	an Extrahaushalte Bund	0	-	-	-	-	-	-
49	an Länder	4 998	3 335	303	54	297	73	250
50	an Extrahaushalte Länder	-	-	-	-	-	-	-
51	an Gemeinden/Gv.	40 566	3 748	7 238	1 409	4 086	708	4 835
52	an Extrahaushalte Gemeinden/Gv.	13 594	1 738	1 888	543	1 539	218	1 157
53	an Sozialversicherung	457	74	2	26	2	39	82
54	an Extrahaushalte Sozialversicherung	-	-	-	-	-	-	-

2 Ausgaben und Einnahmen der Länder und Gemeinden/Gv. - Kern- und Extrahaushalte

2.1 Ausgaben und Einnahmen nach Arten und Ländern

2.1.3 Zahlungsverkehr der Gemeinden/Gv.

Mill. EUR

Lfd. Nr.	Art der Ausgaben / Einnahmen	Flächenländer						
		Nordrhein-Westfalen	Rheinland-Pfalz	Saarland	Sachsen	Sachsen-Anhalt	Schleswig-Holstein	Thüringen
	Ausgaben							
1	Zinsausgaben	68	56	1	10	2	13	8
2	an Bund	0	0	0	0	-	1	0
3	an Extrahaushalte Bund	-	-	-	-	-	-	-
4	an Länder	6	1	0	0	-	10	0
5	an Extrahaushalte Länder	-	-	-	-	-	-	-
6	an Gemeinden/Gv.	50	14	0	9	1	1	3
7	an Extrahaushalte Gemeinden/Gv.	9	41	1	2	1	1	4
8	an Sozialversicherung	4	1	-	0	-	0	-
9	an Extrahaushalte Sozialversicherung	-	-	-	-	-	-	-
10	Laufende Zuweisungen und Zuschüsse, Schuldendiensthilfen	14 097	3 055	738	2 146	1 492	1 946	920
11	an Bund	11	5	7	24	2	9	2
12	an Extrahaushalte Bund	-	-	-	-	-	-	-
13	an Länder	71	286	8	33	23	92	54
14	an Extrahaushalte Länder	-	-	-	-	-	-	-
15	an Gemeinden/Gv.	10 941	2 509	584	1 356	914	1 361	619
16	an Extrahaushalte Gemeinden/Gv.	2 943	250	139	723	529	457	224
17	an Sozialversicherung	132	5	1	11	24	27	22
18	an Extrahaushalte Sozialversicherung	-	-	-	-	-	-	-
19	Vermögensübertragungen	131	34	10	100	19	65	27
20	an Bund	6	0	-	0	-	1	-
21	an Extrahaushalte Bund	-	-	-	0	0	-	0
22	an Länder	18	1	0	15	9	3	5
23	an Extrahaushalte Länder	-	-	-	-	-	-	-
24	an Gemeinden/Gv.	19	23	8	30	5	32	7
25	an Extrahaushalte Gemeinden/Gv.	88	10	1	55	5	30	15
26	an Sozialversicherung	0	0	-	0	0	0	-
27	an Extrahaushalte Sozialversicherung	-	-	-	-	-	-	-
28	Darlehen	326	40	24	131	6	3	423
29	an Bund	-	-	-	-	-	0	-
30	an Extrahaushalte Bund	-	-	-	-	-	-	-
31	an Länder	-	-	-	-	-	-	-
32	an Extrahaushalte Länder	-	-	-	-	-	-	-
33	an Gemeinden/Gv.	1	1	0	30	3	1	7
34	an Extrahaushalte Gemeinden/Gv.	325	39	24	101	3	2	416
35	an Sozialversicherung	-	-	-	-	-	0	-
36	an Extrahaushalte Sozialversicherung	-	-	-	-	-	-	-
37	Tilgungsausgaben	75	43	1	5	4	9	8
38	an Bund	0	1	0	0	-	0	0
39	an Extrahaushalte Bund	-	-	-	-	-	-	-
40	an Länder	18	31	0	0	0	3	1
41	an Extrahaushalte Länder	-	-	-	-	-	-	-
42	an Gemeinden/Gv.	3	3	0	0	3	2	1
43	an Extrahaushalte Gemeinden/Gv.	49	9	1	5	0	4	6
44	an Sozialversicherung	6	0	-	0	-	0	-
45	an Extrahaushalte Sozialversicherung	-	-	-	-	-	-	-
46	Zahlungen an Öffentlichen Gesamthaushalt insgesamt	14 698	3 228	775	2 393	1 522	2 036	1 387
47	an Bund	17	6	7	24	2	11	2
48	an Extrahaushalte Bund	-	-	-	0	0	-	0
49	an Länder	113	318	8	47	32	108	60
50	an Extrahaushalte Länder	-	-	-	-	-	-	-
51	an Gemeinden/Gv.	11 013	2 550	593	1 426	926	1 396	637
52	an Extrahaushalte Gemeinden/Gv.	3 413	349	166	885	538	493	666
53	an Sozialversicherung	141	6	1	11	24	27	22
54	an Extrahaushalte Sozialversicherung	-	-	-	-	-	-	-

2 Ausgaben und Einnahmen der Länder und Gemeinden/Gv. - Kern- und Extrahaushalte

2.1 Ausgaben und Einnahmen nach Arten und Ländern

2.1.3 Zahlungsverkehr der Gemeinden/Gv.

Mill. EUR

Lfd. Nr.	Art der Ausgaben / Einnahmen	Länder zusammen	Flächenländer					Nieder-sachsen
			Baden-Württemberg	Bayern	Brandenburg	Hessen	Mecklenburg-Vorpommern	
	Einnahmen							
55	Zinseinnahmen	463	76	47	1	28	2	47
56	vom Bund	0	0	-	-	-	0	-
57	von Extrahaushalten Bund	-	-	-	-	-	-	-
58	von Ländern	5	0	-	0	-	1	4
59	von Extrahaushalten Ländern	-	-	-	-	-	-	-
60	von Gemeinden/Gv.	16	1	0	0	1	0	1
61	von Extrahaushalten Gemeinden/Gv.	440	74	47	1	28	1	42
62	von Sozialversicherung	2	2	-	-	-	0	0
63	von Extrahaushalten Sozialversicherung	-	-	-	-	-	-	-
64	Laufende Zuweisungen u. Zuschüsse, Schuldendiensthilfen	115 741	15 105	17 222	4 816	9 306	2 894	12 236
65	vom Bund	2 429	233	224	163	327	86	163
66	von Extrahaushalten Bund	-	-	-	-	-	-	-
67	von Ländern	67 157	10 612	8 561	3 069	4 279	1 913	7 056
68	von Extrahaushalten Länder	-	-	-	-	-	-	-
69	von Gemeinden/Gv.	43 704	3 983	8 039	1 522	4 547	860	4 811
70	von Extrahaushalten Gemeinden/Gv.	1 936	238	375	22	140	8	152
71	von Sozialversicherung	514	38	22	40	13	27	55
72	von Extrahaushalten Sozialversicherung	-	-	-	-	-	-	-
73	Vermögensübertragungen	8 299	722	1 761	459	478	245	436
74	vom Bund	204	39	7	33	7	6	10
75	von Extrahaushalten Bund	-	-	-	-	-	-	-
76	von Ländern	7 406	587	1 584	402	431	230	312
77	von Extrahaushalten Länder	-	-	-	-	-	-	-
78	von Gemeinden/Gv.	601	85	149	22	35	6	107
79	von Extrahaushalten Gemeinden/Gv.	75	9	20	2	4	2	6
80	von Sozialversicherung	14	2	0	1	1	1	0
81	von Extrahaushalten Sozialversicherung	-	-	-	-	-	-	-
82	Darlehensrückflüsse	900	72	59	9	137	3	94
83	vom Bund	1	1	-	-	-	-	-
84	von Extrahaushalten Bund	-	-	-	-	-	-	-
85	von Ländern	3	2	-	-	1	-	-
86	von Extrahaushalten Länder	-	-	-	-	-	-	-
87	von Gemeinden/Gv.	168	3	9	0	102	0	32
88	von Extrahaushalten Gemeinden/Gv.	729	67	50	9	34	3	62
89	von Sozialversicherung	0	0	-	-	-	0	-
90	von Extrahaushalten Sozialversicherung	-	-	-	-	-	-	-
91	Schuldenaufnahmen	218	32	60	1	3	37	17
92	beim Bund	16	13	1	-	-	-	1
93	bei Extrahaushalten Bund	-	-	-	-	-	-	-
94	bei Ländern	66	2	4	1	1	36	1
95	bei Extrahaushalten Länder	-	-	-	-	-	-	-
96	bei Gemeinden/Gv.	45	1	19	-	0	0	15
97	bei Extrahaushalten Gemeinden/Gv.	75	13	37	-	1	1	1
98	bei Sozialversicherung	17	3	-	-	-	-	-
99	bei Extrahaushalten Sozialversicherung	-	-	-	-	-	-	-
100	Zahlungen vom Öffentlichen Gesamthaushalt insgesamt	125 622	16 007	19 150	5 287	9 952	3 181	12 830
101	vom Bund	2 649	286	232	196	334	92	174
102	von Extrahaushalten Bund	-	-	-	-	-	-	-
103	von Ländern zus.	74 637	11 202	10 149	3 472	4 713	2 179	7 373
104	von Extrahaushalten Länder	-	-	-	-	-	-	-
105	von Gemeinden/Gv.	44 533	4 073	8 217	1 545	4 685	868	4 965
106	von Extrahaushalten Gemeinden/Gv.	3 255	400	530	33	207	14	262
107	von Sozialversicherung	547	45	22	41	13	27	55
108	von Extrahaushalten Sozialversicherung	-	-	-	-	-	-	-

2 Ausgaben und Einnahmen der Länder und Gemeinden/Gv. - Kern- und Extrahaushalte

2.1 Ausgaben und Einnahmen nach Arten und Ländern

2.1.3 Zahlungsverkehr der Gemeinden/Gv.

Mill. EUR

Lfd. Nr.	Art der Ausgaben / Einnahmen	Flächenländer						
		Nordrhein-Westfalen	Rheinland-Pfalz	Saarland	Sachsen	Sachsen-Anhalt	Schleswig-Holstein	
	Einnahmen							
55	Zinseinnahmen	188	16	7	24	1	8	17
56	vom Bund	-	-	0	0	-	-	-
57	von Extrahaushalten Bund	-	-	-	-	-	-	-
58	von Ländern	0	0	0	-	0	0	0
59	von Extrahaushalten Ländern	-	-	-	-	-	-	-
60	von Gemeinden/Gv.	1	11	0	0	0	1	0
61	von Extrahaushalten Gemeinden/Gv.	187	5	7	24	1	8	17
62	von Sozialversicherung	0	0	-	-	-	0	-
63	von Extrahaushalten Sozialversicherung	-	-	-	-	-	-	-
64	Laufende Zuweisungen u. Zuschüsse, Schuldendiensthilfen	28 568	6 578	1 363	6 252	3 965	4 299	3 136
65	vom Bund	407	75	29	148	338	192	43
66	von Extrahaushalten Bund	-	-	-	-	-	-	-
67	von Ländern	15 508	3 708	699	4 431	2 521	2 474	2 326
68	von Extrahaushalten Länder	-	-	-	-	-	-	-
69	von Gemeinden/Gv.	11 823	2 669	590	1 564	1 050	1 536	709
70	von Extrahaushalten Gemeinden/Gv.	712	106	40	54	20	59	10
71	von Sozialversicherung	118	20	5	55	35	38	48
72	von Extrahaushalten Sozialversicherung	-	-	-	-	-	-	-
73	Vermögensübertragungen	2 052	344	69	818	378	187	352
74	vom Bund	37	15	0	13	4	24	7
75	von Extrahaushalten Bund	-	-	-	-	-	-	-
76	von Ländern	1 925	285	62	762	360	132	333
77	von Extrahaushalten Länder	-	-	-	-	-	-	-
78	von Gemeinden/Gv.	71	38	5	38	11	24	10
79	von Extrahaushalten Gemeinden/Gv.	13	6	1	4	2	6	1
80	von Sozialversicherung	5	1	0	2	1	1	0
81	von Extrahaushalten Sozialversicherung	-	-	-	-	-	-	-
82	Darlehensrückflüsse	287	16	36	149	14	12	12
83	vom Bund	-	-	-	-	-	0	-
84	von Extrahaushalten Bund	-	-	-	-	-	-	-
85	von Ländern	0	0	-	0	-	0	-
86	von Extrahaushalten Länder	-	-	-	-	-	-	-
87	von Gemeinden/Gv.	2	2	1	3	10	3	0
88	von Extrahaushalten Gemeinden/Gv.	285	14	35	146	4	9	12
89	von Sozialversicherung	0	-	-	-	-	0	-
90	von Extrahaushalten Sozialversicherung	-	-	-	-	-	-	-
91	Schuldenaufnahmen	24	13	-	9	0	15	7
92	beim Bund	-	1	-	-	-	-	-
93	bei Extrahaushalten Bund	-	-	-	-	-	-	-
94	bei Ländern	12	1	-	0	-	4	5
95	bei Extrahaushalten Länder	-	-	-	-	-	-	-
96	bei Gemeinden/Gv.	3	2	-	-	0	2	2
97	bei Extrahaushalten Gemeinden/Gv.	-	4	-	9	-	9	-
98	bei Sozialversicherung	9	6	-	-	-	0	-
99	bei Extrahaushalten Sozialversicherung	-	-	-	-	-	-	-
100	Zahlungen vom Öffentlichen Gesamthaushalt insgesamt	31 118	6 967	1 474	7 252	4 358	4 521	3 524
101	vom Bund	444	91	30	162	343	216	50
102	von Extrahaushalten Bund	-	-	-	-	-	-	-
103	von Ländern zus.	17 446	3 994	761	5 193	2 881	2 610	2 664
104	von Extrahaushalten Länder	-	-	-	-	-	-	-
105	von Gemeinden/Gv.	11 901	2 721	596	1 604	1 072	1 565	721
106	von Extrahaushalten Gemeinden/Gv.	1 196	135	83	236	27	91	41
107	von Sozialversicherung	132	27	5	57	36	39	48
108	von Extrahaushalten Sozialversicherung	-	-	-	-	-	-	-

2 Ausgaben und Einnahmen der Länder und Gemeinden/Gv.

Kern- und Extrahaushalte

2.1 Ausgaben und Einnahmen nach Arten und Ländern

2.1.4 Steuereinnahmen nach Arten und Ländern

Mill. EUR

Lfd. Nr.	Körperschaft / Steuerart	Länder zusammen	Flächenländer						
			Baden-Württemberg	Bayern	Brandenburg	Hessen	Mecklenburg-Vorpommern	Niedersachsen	Nordrhein-Westfalen
	LÄNDER								
1	Anteil an den Gemeinschaftsteuern und der Gewerbesteuerumlage	201 101	27 657	34 684	5 944	16 273	3 702	18 814	41 210
2	Einkommen- und Körperschaftsteuer	103 542	16 059	20 815	2 087	9 543	1 045	8 822	22 551
3	Umsatz- und Einfuhrumsatzsteuer	88 269	10 007	11 934	3 771	5 701	2 612	9 134	16 635
4	Gewerbesteuerumlage	5 478	959	1 197	40	572	23	564	1 161
5	Abgeltungsteuer auf Zins- und Veräußerungserträge	3 812	632	738	46	457	23	294	863
6	Landessteuern	15 723	2 419	2 885	257	1 270	195	1 179	3 456
7	Vermögensteuer	- 1	0	0	-	0	-	0	- 2
8	Erbschaftsteuer	4 633	797	1 078	18	437	9	319	1 113
9	Grundenwerbsteuer	8 394	1 317	1 347	172	719	135	638	1 713
10	Rennwett- und Lotteriesteuer	1 635	210	245	39	62	24	154	373
11	Feuerschutzsteuer	392	54	69	11	30	8	40	80
12	Biersteuer	669	40	147	17	23	19	28	178
13	Sonstige Landessteuern	0	0	-	0	-	0	0	-
14	Gemeindesteuern (der Stadtstaaten)	7 496	-	-	-	-	-	-	-
15	Grundsteuern	1 353	-	-	-	-	-	-	-
16	Gewerbesteuer brutto	3 689	-	-	-	-	-	-	-
17	Gewerbesteuer netto (abzgl. Gewerbesteuerumlage)	3 239	-	-	-	-	-	-	-
18	Anteil an der Einkommensteuer	2 350	-	-	-	-	-	-	-
19	Gemeindeanteil an der Umsatzsteuer	356	-	-	-	-	-	-	-
20	Gemeindeanteil an der Abgeltungsteuer auf Zins- und Veräußerungserlöse	85	-	-	-	-	-	-	-
21	Getränkesteuer	-	-	-	-	-	-	-	-
22	Vergnügungsteuer	84	-	-	-	-	-	-	-
23	Hundesteuer	16	-	-	-	-	-	-	-
24	Sonstige Gemeindesteuern	14	-	-	-	-	-	-	-
25	Steuereinnahmen der Länder	224 321	30 076	37 569	6 202	17 543	3 897	19 993	44 665
26	Steuerähnliche Abgaben der Länder	786	95	54	15	60	8	99	200
27	Steuern und steuerähnliche Abgaben der Länder	225 107	30 171	37 623	6 216	17 603	3 905	20 092	44 865
	GEMEINDEN / G.V.								
28	Grundsteuer A	378	46	84	14	19	15	68	43
29	Grundsteuer B	10 639	1 598	1 627	240	853	160	1 219	3 059
30	Gewerbesteuer brutto	39 412	6 392	8 217	725	4 135	404	3 775	9 775
31	Gewerbesteuer netto (abzgl. Gewerbesteuerumlage)	32 623	5 172	6 708	640	3 400	364	3 061	8 152
32	Anteil a.d. Lohn-/veranlagten Einkommensteuer	28 522	5 013	6 021	658	2 620	334	2 650	6 719
33	Anteil an der Umsatzsteuer	3 616	578	615	87	361	56	316	945
34	Getränkesteuer	-	-	-	-	-	-	-	-
35	Vergnügungsteuer	627	171	-	6	61	6	71	217
36	Hundesteuer	280	35	25	8	20	5	33	96
37	Zweitwohnungsteuer	105	13	24	4	2	5	15	9
38	Sonstige Gemeindesteuern	21	1	1	0	3	0	3	2
39	Steuereinnahmen der Gemeinden/Gv.	76 813	12 627	15 105	1 657	7 338	946	7 437	19 241
40	Steuerähnliche Abgaben der Gemeinden/Gv.	50	16	0	0	11	0	0	11
41	Steuern und steuerähnliche Abgaben der Gemeinden/Gv.	76 863	12 643	15 105	1 657	7 349	946	7 437	19 252
42	Steuereinnahmen der Länder und Gemeinden/Gv.	301 134	42 703	52 674	7 859	24 881	4 843	27 430	63 907
43	Steuerähnliche Abgaben der Länder und Gemeinden/Gv.	837	110	55	15	71	9	100	211
44	Steuern und steuerähnliche Abgaben der Länder und Gemeinden/Gv.	301 970	42 813	52 729	7 873	24 951	4 851	27 529	64 117

2 Ausgaben und Einnahmen der Länder und Gemeinden/Gv.

Kern- und Extrahaushalte

2.1 Ausgaben und Einnahmen nach Arten und Ländern

2.1.4 Steuereinnahmen nach Arten und Ländern

Mill. EUR

Lfd. Nr.	Körperschaft / Steuerart	Flächenländer						Stadtstaaten		
		Rheinland-Pfalz	Saarland	Sachsen	Sachsen-Anhalt	Schleswig-Holstein	Thüringen	Berlin	Bremen	Hamburg
	LÄNDER									
1	Anteil an den Gemeinschaftsteuern und der Gewerbesteuerumlage	9 415	2 323	9 622	5 399	6 731	5 176	7 465	1 526	5 160
2	Einkommen- und Körperschaftsteuer	4 845	985	2 660	1 544	3 330	1 447	3 809	725	3 277
3	Umsatz- und Einfuhrumsatzsteuer	4 130	1 255	6 830	3 785	3 114	3 663	3 453	720	1 524
4	Gewerbesteuerumlage	271	48	63	39	176	32	68	48	216
5	Abgeltungsteuer auf Zins- und Veräußerungserträge	169	34	69	30	111	34	135	33	143
6	Landessteuern	791	160	373	192	598	189	1 028	129	604
7	Vermögensteuer	0	0	-	-	0	-	0	0	0
8	Erbschaftsteuer	215	40	27	13	151	12	202	32	171
9	Grunderwerbsteuer	366	79	202	110	352	104	735	62	343
10	Rennwett- und Lotteriesteuer	159	26	64	38	59	39	64	13	69
11	Feuerschutzsteuer	20	5	16	10	13	9	13	3	11
12	Biersteuer	32	9	64	21	23	26	14	18	10
13	Sonstige Landessteuern	-	-	0	0	-	0	0	-	-
14	Gemeindesteuern (der Stadtstaaten)	-	-	-	-	-	-	3 428	769	3 300
15	Grundsteuern	-	-	-	-	-	-	764	159	430
16	Gewerbesteuer brutto	-	-	-	-	-	-	1 371	385	1 933
17	Gewerbesteuer netto (abzgl. Gewerbesteuerumlage)	-	-	-	-	-	-	1 254	324	1 660
18	Anteil an der Einkommensteuer	-	-	-	-	-	-	1 161	214	975
19	Gemeindeanteil an der Umsatzsteuer	-	-	-	-	-	-	159	43	154
20	Gemeindeanteil an der Abgeltungsteuer auf Zins- und Veräußerungserlöse	-	-	-	-	-	-	37	9	39
21	Getränkesteuer	-	-	-	-	-	-	-	-	-
22	Vergnügungsteuer	-	-	-	-	-	-	39	15	30
23	Hundesteuer	-	-	-	-	-	-	11	2	3
24	Sonstige Gemeindesteuern	-	-	-	-	-	-	3	2	9
25	Steuereinnahmen der Länder	10 206	2 482	9 995	5 590	7 329	5 365	11 921	2 423	9 064
26	Steuerähnliche Abgaben der Länder	61	14	23	22	59	20	31	3	22
27	Steuern und steuerähnliche Abgaben der Länder	10 268	2 496	10 018	5 612	7 388	5 385	11 952	2 426	9 086
	GEMEINDEN / Gv.									
28	Grundsteuer A	19	1	14	23	21	11	-	-	-
29	Grundsteuer B	499	117	463	218	379	208	-	-	-
30	Gewerbesteuer brutto	1 837	390	1 317	654	1 149	643	-	-	-
31	Gewerbesteuer netto (abzgl. Gewerbesteuerumlage)	1 489	328	1 210	587	926	585	-	-	-
32	Anteil a.d. Lohn-/veranlagten Einkommensteuer	1 447	296	828	458	1 033	444	-	-	-
33	Anteil an der Umsatzsteuer	157	46	183	90	101	81	-	-	-
34	Getränkesteuer	-	-	-	-	-	-	-	-	-
35	Vergnügungsteuer	41	7	11	8	21	7	-	-	-
36	Hundesteuer	16	4	10	8	13	7	-	-	-
37	Zweitwohnungsteuer	2	0	1	1	28	0	-	-	-
38	Sonstige Gemeindesteuern	4	0	-	-	6	2	-	-	-
39	Steuereinnahmen der Gemeinden/Gv.	3 674	801	2 720	1 393	2 528	1 346	-	-	-
40	Steuerähnliche Abgaben der Gemeinden/Gv.	8	2	1	-	1	0	-	-	-
41	Steuern und steuerähnliche Abgaben der Gemeinden/Gv.	3 682	803	2 721	1 393	2 530	1 346	-	-	-
42	Steuereinnahmen der Länder und Gemeinden/Gv.	13 881	3 283	12 715	6 984	9 857	6 711	11 921	2 423	9 064
43	Steuerähnliche Abgaben der Länder und Gemeinden/Gv.	69	16	24	22	61	20	31	3	22
44	Steuern und steuerähnliche Abgaben der Länder und Gemeinden/Gv.	13 949	3 299	12 739	7 006	9 918	6 731	11 952	2 426	9 086

2 Ausgaben und Einnahmen der Länder und Gemeinden/Gv. - Kern- und Extrahaushalte
 2.2 Ausgaben und Einnahmen ausgewählter Aufgabenbereiche nach Arten und Ländern
 Mill. EUR

Lfd. Nr.	Art der Ausgaben / Einnahmen	Länder zusammen	Flächenländer						
			Baden-Württemberg	Bayern	Brandenburg	Hessen	Mecklenburg-Vorpommern	Niedersachsen	Nordrhein-Westfalen
	1001 Insgesamt								
1001.1	Personalausgaben	182 141	24 570	27 866	4 964	14 817	3 251	17 197	39 400
1001.2	Länder	126 374	16 284	18 903	2 950	10 012	2 172	12 077	25 624
1001.3	Gemeinden/Gv.	55 767	8 286	8 963	2 014	4 805	1 079	5 120	13 776
1001.4	Unterhaltung des unbewegl. Vermögens	7 940	1 504	1 533	286	719	126	831	500
1001.5	Länder	1 819	225	247	32	115	17	109	122
1001.6	Gemeinden/Gv.	6 122	1 279	1 286	253	604	109	722	378
1001.7	Bewirtschaftung der Grundstücke	11 290	1 290	1 423	280	908	227	799	3 308
1001.8	Länder	3 175	293	435	34	167	66	212	518
1001.9	Gemeinden/Gv.	8 115	997	989	246	742	161	587	2 790
1001.10	Übriger laufender Sachaufwand	69 583	6 657	7 593	1 901	5 639	1 300	5 004	17 064
1001.11	Länder	36 437	2 641	2 767	1 018	2 712	733	2 561	6 095
1001.12	Gemeinden/Gv.	33 146	4 016	4 825	883	2 927	566	2 442	10 968
1001.13	Baumaßnahmen	23 072	3 626	6 176	661	1 907	525	1 707	2 649
1001.14	Länder	6 299	553	1 371	109	698	301	293	531
1001.15	Gemeinden/Gv.	16 772	3 073	4 806	552	1 208	224	1 414	2 118
1001.16	Erwerb von unbeweglichem Sachvermögen	4 071	752	835	90	312	67	299	779
1001.17	Länder	1 207	124	46	24	49	18	56	356
1001.18	Gemeinden/Gv.	2 864	628	788	66	262	49	243	423
1001.19	Erwerb von beweglichem Sachvermögen	6 274	821	936	180	491	175	542	1 566
1001.20	Länder	3 388	336	355	91	267	70	255	877
1001.21	Gemeinden/Gv.	2 885	485	581	90	225	105	287	690
1001.22	Erwerb von Beteiligungen	6 814	1 223	1 152	206	478	124	183	1 814
1001.23	Länder	3 993	952	416	194	290	56	3	1 333
1001.24	Gemeinden/Gv.	2 821	271	736	11	188	68	180	481
1001.25	Inanspruchnahme aus Gewährleistungen	994	35	4	12	13	93	13	57
1001.26	Länder	994	35	4	12	13	93	13	57
1001.27	Gemeinden/Gv.	-	-	-	-	-	-	-	-
1001.28	Zahlungen an andere Bereiche	133 861	15 566	17 274	4 199	9 922	3 025	12 195	32 761
1001.29	Länder	65 698	7 797	7 639	2 170	3 452	1 468	4 982	12 550
1001.30	Gemeinden/Gv.	68 163	7 769	9 635	2 029	6 469	1 557	7 213	20 211
1001.31	Unmittelbare Ausgaben	446 040	56 045	64 790	12 779	35 206	8 913	38 769	99 898
1001.32	Länder	249 384	29 240	32 181	6 635	17 775	4 996	20 560	48 062
1001.33	Gemeinden/Gv.	196 656	26 805	32 609	6 144	17 430	3 918	18 208	51 836
1001.34	Zahlungen an Öffentlichen Gesamthaushalt	183 014	25 298	30 600	6 921	14 461	4 041	16 250	39 608
1001.35	Länder	123 218	16 331	21 166	4 884	8 520	2 993	9 920	24 910
1001.36	Gemeinden/Gv.	59 796	8 967	9 434	2 037	5 941	1 048	6 329	14 698
1001.37	Bruttoausgaben	629 054	81 343	95 390	19 700	49 667	12 955	55 018	139 506
1001.38	Länder	372 602	45 571	53 347	11 519	26 295	7 989	30 481	72 972
1001.39	Gemeinden/Gv.	256 453	35 771	42 043	8 181	23 372	4 966	24 538	66 534
1001.40	abzügl. Zahlungen von gleicher Ebene	169 773	20 794	24 915	5 924	12 027	3 762	15 054	37 469
1001.41	Länder	41 550	1 775	5 593	805	2 082	654	2 214	6 656
1001.42	Gemeinden/Gv.	47 788	4 473	8 747	1 578	4 892	882	5 227	13 096
1001.43	Bereinigte Ausgaben	459 281	60 549	70 476	13 776	37 640	9 193	39 965	102 037
1001.44	Länder	331 052	43 797	47 754	10 714	24 214	7 335	28 267	66 316
1001.45	Gemeinden/Gv.	208 664	31 298	33 297	6 603	18 479	4 083	19 310	53 438
1001.46	Laufende Rechnung	398 359	51 229	58 358	11 915	33 407	7 770	35 925	91 189
1001.47	Länder	290 644	39 048	41 416	9 221	21 692	6 209	26 269	57 360
1001.48	Gemeinden/Gv.	179 732	26 115	25 687	5 803	16 222	3 494	16 868	49 376
1001.49	Kapitalrechnung	60 922	9 319	12 118	1 861	4 232	1 423	4 040	10 849
1001.50	Länder	40 408	4 748	6 337	1 493	2 522	1 126	1 998	8 956
1001.51	Gemeinden/Gv.	28 933	5 183	7 610	800	2 258	590	2 442	4 062
1001.52	abzügl. Zahlungen v. and. Ebenen d. Öff. Gesamthaushalts	54 719	5 050	5 874	3 685	3 193	2 733	4 135	9 151
1001.53	Länder	57 321	8 063	6 045	3 517	3 187	2 660	4 145	8 846
1001.54	Gemeinden/Gv.	77 833	11 534	10 403	3 709	5 060	2 299	7 602	18 022
1001.55	Nettoausgaben	404 562	55 498	64 602	10 091	34 446	6 460	35 830	92 886
1001.56	Länder	273 731	35 734	41 709	7 197	21 027	4 675	24 122	57 470
1001.57	Gemeinden/Gv.	130 831	19 764	22 893	2 894	13 420	1 785	11 708	35 416
1001.58	Unmittelbare Einnahmen	403 973	55 482	67 944	10 978	32 895	6 814	36 058	89 053
1001.59	Länder	273 050	34 889	43 863	7 955	20 420	4 996	23 715	54 373
1001.60	Gemeinden/Gv.	130 923	20 593	24 081	3 023	12 475	1 818	12 343	34 680
1001.61	Darunter Gebühren, Entgelte	39 974	4 458	5 032	1 202	3 526	574	2 414	11 777
1001.62	Länder	16 558	1 549	1 564	497	1 170	282	743	3 314
1001.63	Gemeinden/Gv.	23 415	2 909	3 467	705	2 356	293	1 671	8 463

2 Ausgaben und Einnahmen der Länder und Gemeinden/Gv. - Kern- und Extra
2.2 Ausgaben und Einnahmen ausgewählter Aufgabenbereiche nach Arten und
Mill. EUR

Lfd. Nr.	Art der Ausgaben / Einnahmen	Flächenländer						Stadtstaaten		
		Rheinland-Pfalz	Saarland	Sachsen	Sachsen-Anhalt	Schleswig-Holstein	Thüringen	Berlin	Bremen	Hamburg
	1001 Insgesamt									
1001.1	Personalausgaben	9 034	2 402	8 098	4 660	5 777	4 370	8 531	1 985	5 221
1001.2	Länder	6 303	1 712	4 856	2 893	4 002	2 850	8 531	1 985	5 221
1001.3	Gemeinden/Gv.	2 731	689	3 242	1 766	1 775	1 520	-	-	-
1001.4	Unterhaltung des unbewegl. Vermögens	406	109	466	227	339	217	581	16	81
1001.5	Länder	17	8	90	56	41	62	581	16	81
1001.6	Gemeinden/Gv.	389	101	376	171	297	156	-	-	-
1001.7	Bewirtschaftung der Grundstücke	501	108	651	332	362	303	487	57	253
1001.8	Länder	117	38	248	82	83	86	487	57	253
1001.9	Gemeinden/Gv.	384	69	403	250	280	217	-	-	-
1001.10	Übriger laufender Sachaufwand	3 394	1 065	3 258	2 093	1 803	1 334	5 504	1 214	4 762
1001.11	Länder	1 741	782	1 258	1 005	909	733	5 504	1 214	4 762
1001.12	Gemeinden/Gv.	1 653	283	2 000	1 088	893	601	-	-	-
1001.13	Baumaßnahmen	888	188	1 803	591	750	738	293	112	458
1001.14	Länder	105	54	829	204	165	224	293	112	458
1001.15	Gemeinden/Gv.	783	134	974	386	586	514	-	-	-
1001.16	Erwerb von unbeweglichem Sachvermögen	228	45	141	57	91	76	43	62	196
1001.17	Länder	92	19	29	33	14	44	43	62	196
1001.18	Gemeinden/Gv.	136	26	111	24	76	32	-	-	-
1001.19	Erwerb von beweglichem Sachvermögen	257	57	228	141	198	165	161	96	258
1001.20	Länder	137	39	169	91	95	91	161	96	258
1001.21	Gemeinden/Gv.	119	18	59	50	103	74	-	-	-
1001.22	Erwerb von Beteiligungen	67	62	184	179	191	553	104	116	179
1001.23	Länder	5	57	54	82	153	0	104	116	179
1001.24	Gemeinden/Gv.	62	5	130	97	38	553	-	-	-
1001.25	Inanspruchnahme aus Gewährleistungen	13	1	643	18	5	9	74	1	2
1001.26	Länder	13	1	643	18	5	9	74	1	2
1001.27	Gemeinden/Gv.	-	-	-	-	-	-	-	-	-
1001.28	Zahlungen an andere Bereiche	6 376	1 618	5 934	3 973	4 586	3 802	7 127	1 810	3 691
1001.29	Länder	2 970	890	2 665	2 603	1 808	2 075	7 127	1 810	3 691
1001.30	Gemeinden/Gv.	3 406	728	3 270	1 370	2 778	1 727	-	-	-
1001.31	Unmittelbare Ausgaben	21 164	5 654	21 407	12 271	14 100	11 569	22 904	5 469	15 103
1001.32	Länder	11 500	3 600	10 841	7 067	7 275	6 176	22 904	5 469	15 103
1001.33	Gemeinden/Gv.	9 664	2 053	10 566	5 203	6 825	5 394	-	-	-
1001.34	Zahlungen an Öffentlichen Gesamthaushalt	9 545	2 241	12 932	5 412	5 904	5 062	2 231	928	1 579
1001.35	Länder	6 317	1 466	10 539	3 890	3 868	3 675	2 231	928	1 579
1001.36	Gemeinden/Gv.	3 228	775	2 393	1 522	2 036	1 387	-	-	-
1001.37	Bruttoausgaben	30 709	7 895	34 339	17 683	20 004	16 631	25 136	6 397	16 682
1001.38	Länder	17 817	5 066	21 380	10 957	11 142	9 850	25 136	6 397	16 682
1001.39	Gemeinden/Gv.	12 892	2 829	12 959	6 726	8 861	6 781	-	-	-
1001.40	abzügl. Zahlungen von gleicher Ebene	9 054	2 242	11 490	4 635	5 007	4 175	1 639	662	1 773
1001.41	Länder	1 531	800	4 433	620	577	697	1 639	662	1 773
1001.42	Gemeinden/Gv.	2 856	679	1 840	1 099	1 656	762	-	-	-
1001.43	Bereinigte Ausgaben	21 655	5 653	22 849	13 048	14 996	12 456	23 496	5 735	14 909
1001.44	Länder	16 286	4 267	16 946	10 337	10 566	9 154	23 496	5 735	14 909
1001.45	Gemeinden/Gv.	10 036	2 150	11 119	5 627	7 205	6 018	-	-	-
1001.46	Laufende Rechnung	18 980	5 206	18 620	11 411	13 273	9 810	21 914	5 025	13 448
1001.47	Länder	14 496	3 945	13 348	8 924	9 545	7 804	21 914	5 025	13 448
1001.48	Gemeinden/Gv.	8 783	1 962	9 726	5 035	6 302	4 359	-	-	-
1001.49	Kapitalrechnung	2 674	448	4 229	1 636	1 724	2 646	1 582	709	1 461
1001.50	Länder	1 790	322	3 598	1 414	1 021	1 349	1 582	709	1 461
1001.51	Gemeinden/Gv.	1 253	188	1 392	592	903	1 660	-	-	-
1001.52	abzügl. Zahlungen v. and. Ebenen d. Öff. Gesamthaushalts	2 461	1 012	5 994	4 127	1 970	3 301	8 389	1 629	1 166
1001.53	Länder	3 017	979	5 798	3 784	1 880	3 256	8 389	1 629	1 166
1001.54	Gemeinden/Gv.	4 111	795	5 412	3 259	2 865	2 762	-	-	-
1001.55	Nettoausgaben	19 194	4 642	16 855	8 921	13 027	9 155	15 107	4 106	13 743
1001.56	Länder	13 269	3 287	11 148	6 554	8 686	5 898	15 107	4 106	13 743
1001.57	Gemeinden/Gv.	5 924	1 355	5 707	2 367	4 341	3 257	-	-	-
1001.58	Unmittelbare Einnahmen	18 370	4 037	18 039	9 190	13 169	8 678	16 013	3 563	13 689
1001.59	Länder	12 685	2 879	12 071	6 766	8 891	6 280	16 013	3 563	13 689
1001.60	Gemeinden/Gv.	5 684	1 158	5 969	2 424	4 278	2 398	-	-	-
1001.61	Darunter Gebühren, Entgelte	1 758	213	1 599	681	1 193	506	1 869	530	2 644
1001.62	Länder	1 189	92	333	224	427	133	1 869	530	2 644
1001.63	Gemeinden/Gv.	569	121	1 266	457	766	373	-	-	-

2 Ausgaben und Einnahmen der Länder und Gemeinden/Gv. - Kern- und Extrahaushalte
 2.2 Ausgaben und Einnahmen ausgewählter Aufgabenbereiche nach Arten und Ländern
 Mill. EUR

Lfd. Nr.	Art der Ausgaben / Einnahmen	Länder zusammen	Flächenländer						
			Baden-Württemberg	Bayern	Brandenburg	Hessen	Mecklenburg-Vorpommern	Niedersachsen	Nordrhein-Westfalen
	1002 Politische Führung und zentrale Verwaltung								
1002.1	Personalausgaben	20 634	2 649	2 942	778	1 660	558	1 569	4 725
1002.2	Länder	6 829	755	941	252	565	228	419	862
1002.3	Gemeinden/Gv.	13 804	1 894	2 001	525	1 095	329	1 150	3 864
1002.4	Unterhaltung des unbewegl. Vermögens	1 107	204	110	23	73	22	155	164
1002.5	Länder	151	-	18	0	2	1	1	8
1002.6	Gemeinden/Gv.	956	204	92	23	71	20	154	156
1002.7	Bewirtschaftung der Grundstücke	2 684	253	160	40	123	49	211	1 183
1002.8	Länder	334	2	29	2	5	6	8	34
1002.9	Gemeinden/Gv.	2 350	252	131	38	118	43	203	1 149
1002.10	Übriger laufender Sachaufwand	10 142	974	1 021	397	706	393	738	3 412
1002.11	Länder	3 799	228	110	202	297	289	260	940
1002.12	Gemeinden/Gv.	6 343	746	911	196	409	104	478	2 472
1002.13	Baumaßnahmen	1 981	250	260	60	73	101	120	736
1002.14	Länder	552	3	82	5	1	82	0	316
1002.15	Gemeinden/Gv.	1 429	247	177	55	72	19	119	420
1002.16	Erwerb von unbeweglichem Sachvermögen	1 163	114	44	53	58	40	109	587
1002.17	Länder	380	3	-	6	1	11	3	318
1002.18	Gemeinden/Gv.	783	112	44	47	57	29	106	268
1002.19	Erwerb von beweglichem Sachvermögen	1 042	96	85	42	78	24	58	460
1002.20	Länder	524	19	20	12	39	7	12	285
1002.21	Gemeinden/Gv.	518	76	65	30	39	17	46	175
1002.22	Erwerb von Beteiligungen	881	19	0	2	25	55	64	105
1002.23	Länder	18	0	-	-	4	-	-	14
1002.24	Gemeinden/Gv.	863	19	0	2	21	55	64	92
1002.25	Inanspruchnahme aus Gewährleistungen	-	-	-	-	-	-	-	-
1002.26	Länder	-	-	-	-	-	-	-	-
1002.27	Gemeinden/Gv.	-	-	-	-	-	-	-	-
1002.28	Zahlungen an andere Bereiche	2 174	44	29	17	36	94	34	1 640
1002.29	Länder	1 838	18	26	9	17	9	9	1 525
1002.30	Gemeinden/Gv.	336	26	3	8	18	85	25	115
1002.31	Unmittelbare Ausgaben	41 807	4 603	4 651	1 412	2 831	1 334	3 056	13 013
1002.32	Länder	14 426	1 027	1 227	487	931	633	712	4 302
1002.33	Gemeinden/Gv.	27 381	3 576	3 423	925	1 901	701	2 344	8 711
1002.34	Zahlungen an Öffentlichen Gesamthaushalt	2 963	265	67	148	117	134	136	1 046
1002.35	Länder	1 281	151	22	117	71	56	36	557
1002.36	Gemeinden/Gv.	1 683	113	45	32	46	78	99	490
1002.37	Bruttoausgaben	44 770	4 867	4 718	1 560	2 948	1 468	3 192	14 059
1002.38	Länder	15 706	1 178	1 249	603	1 001	689	748	4 859
1002.39	Gemeinden/Gv.	29 064	3 689	3 469	957	1 947	779	2 444	9 200
1002.40	abzügl. Zahlungen von gleicher Ebene	4 188	342	305	75	106	452	171	1 653
1002.41	Länder	1 680	94	-	18	6	208	1	1 126
1002.42	Gemeinden/Gv.	1 770	188	253	35	76	195	147	387
1002.43	Bereinigte Ausgaben	40 582	4 525	4 413	1 486	2 843	1 017	3 021	12 406
1002.44	Länder	14 026	1 084	1 249	585	996	481	747	3 733
1002.45	Gemeinden/Gv.	27 294	3 501	3 216	922	1 871	585	2 296	8 813
1002.46	Laufende Rechnung	34 188	4 033	4 046	1 261	2 610	826	2 674	9 467
1002.47	Länder	11 490	1 053	1 147	480	950	487	731	1 727
1002.48	Gemeinden/Gv.	23 188	3 017	2 929	790	1 674	381	1 956	7 834
1002.49	Kapitalrechnung	6 394	492	367	225	232	191	347	2 939
1002.50	Länder	2 536	31	102	105	46	-6	16	2 006
1002.51	Gemeinden/Gv.	4 107	485	286	132	198	203	340	979
1002.52	abzügl. Zahlungen v. and. Ebenen d. Öff. Gesamthaushalts	727	102	112	34	11	56	106	79
1002.53	Länder	543	102	113	22	4	22	91	26
1002.54	Gemeinden/Gv.	922	61	51	33	31	83	37	194
1002.55	Nettoausgaben	39 855	4 423	4 301	1 452	2 832	961	2 915	12 327
1002.56	Länder	13 483	983	1 136	563	992	459	656	3 707
1002.57	Gemeinden/Gv.	26 372	3 440	3 164	889	1 840	502	2 259	8 620
1002.58	Unmittelbare Einnahmen	12 106	856	703	392	746	352	824	6 041
1002.59	Länder	5 819	114	342	221	375	130	279	3 298
1002.60	Gemeinden/Gv.	6 287	742	361	171	371	222	545	2 742
1002.61	Darunter Gebühren, Entgelte	4 973	183	300	242	280	91	185	2 883
1002.62	Länder	3 360	78	239	192	253	84	155	1 661
1002.63	Gemeinden/Gv.	1 613	105	61	51	27	6	30	1 222

2 Ausgaben und Einnahmen der Länder und Gemeinden/Gv. - Kern- und Extra
2.2 Ausgaben und Einnahmen ausgewählter Aufgabenbereiche nach Arten und
Mill. EUR

Lfd. Nr.	Art der Ausgaben / Einnahmen	Flächenländer						Stadtstaaten		
		Rheinland-Pfalz	Saarland	Sachsen	Sachsen-Anhalt	Schleswig-Holstein	Thüringen	Berlin	Bremen	Hamburg
	1002 Politische Führung und zentrale Verwaltung									
1002.1	Personalausgaben	971	285	1 113	755	679	628	601	181	542
1002.2	Länder	237	124	382	273	246	221	601	181	542
1002.3	Gemeinden/Gv.	734	161	731	481	432	408	-	-	-
1002.4	Unterhaltung des unbewegl. Vermögens	64	10	69	29	75	8	98	0	4
1002.5	Länder	0	1	5	0	11	1	98	0	4
1002.6	Gemeinden/Gv.	64	9	65	28	63	7	-	-	-
1002.7	Bewirtschaftung der Grundstücke	90	15	158	73	138	48	115	4	23
1002.8	Länder	8	5	16	9	55	12	115	4	23
1002.9	Gemeinden/Gv.	82	10	142	64	84	36	-	-	-
1002.10	Übriger laufender Sachaufwand	470	114	446	247	379	167	271	106	301
1002.11	Länder	193	59	126	117	245	56	271	106	301
1002.12	Gemeinden/Gv.	276	54	320	130	134	112	-	-	-
1002.13	Baumaßnahmen	71	8	138	24	96	31	2	1	12
1002.14	Länder	0	0	10	2	27	9	2	1	12
1002.15	Gemeinden/Gv.	71	8	129	22	69	21	-	-	-
1002.16	Erwerb von unbeweglichem Sachvermögen	46	10	28	15	33	13	5	1	8
1002.17	Länder	7	0	1	3	4	9	5	1	8
1002.18	Gemeinden/Gv.	38	10	27	12	29	4	-	-	-
1002.19	Erwerb von beweglichem Sachvermögen	47	4	17	32	33	16	24	5	20
1002.20	Länder	14	3	16	21	21	5	24	5	20
1002.21	Gemeinden/Gv.	33	2	1	11	12	11	-	-	-
1002.22	Erwerb von Beteiligungen	54	0	3	8	0	547	-	-	-
1002.23	Länder	-	-	-	-	-	-	-	-	-
1002.24	Gemeinden/Gv.	54	0	3	8	0	547	-	-	-
1002.25	Inanspruchnahme aus Gewährleistungen	-	-	-	-	-	-	-	-	-
1002.26	Länder	-	-	-	-	-	-	-	-	-
1002.27	Gemeinden/Gv.	-	-	-	-	-	-	-	-	-
1002.28	Zahlungen an andere Bereiche	14	7	25	58	54	19	23	12	69
1002.29	Länder	6	4	14	53	29	16	23	12	69
1002.30	Gemeinden/Gv.	7	3	11	5	25	4	-	-	-
1002.31	Unmittelbare Ausgaben	1 825	453	1 998	1 241	1 486	1 477	1 138	310	979
1002.32	Länder	466	197	571	479	638	328	1 138	310	979
1002.33	Gemeinden/Gv.	1 359	256	1 427	761	849	1 149	-	-	-
1002.34	Zahlungen an Öffentlichen Gesamthaushalt	130	48	244	76	60	439	6	5	42
1002.35	Länder	46	10	91	36	9	26	6	5	42
1002.36	Gemeinden/Gv.	84	38	153	40	51	413	-	-	-
1002.37	Bruttoausgaben	1 954	501	2 241	1 317	1 546	1 916	1 144	316	1 021
1002.38	Länder	512	207	662	515	647	354	1 144	316	1 021
1002.39	Gemeinden/Gv.	1 442	294	1 580	802	899	1 562	-	-	-
1002.40	abzügl. Zahlungen von gleicher Ebene	197	83	448	56	121	69	20	1	50
1002.41	Länder	0	30	70	0	16	-	20	1	50
1002.42	Gemeinden/Gv.	104	45	200	32	84	24	-	-	-
1002.43	Bereinigte Ausgaben	1 757	418	1 793	1 261	1 425	1 847	1 124	315	971
1002.44	Länder	512	178	591	515	631	354	1 124	315	971
1002.45	Gemeinden/Gv.	1 338	249	1 380	770	815	1 538	-	-	-
1002.46	Laufende Rechnung	1 568	422	1 702	1 194	1 257	833	1 093	306	928
1002.47	Länder	491	189	563	484	574	321	1 093	306	928
1002.48	Gemeinden/Gv.	1 142	237	1 263	725	686	554	-	-	-
1002.49	Kapitalrechnung	189	-4	91	67	168	1 014	31	8	43
1002.50	Länder	21	-11	29	31	56	33	31	8	43
1002.51	Gemeinden/Gv.	196	11	117	45	129	984	-	-	-
1002.52	abzügl. Zahlungen v. and. Ebenen d. Öff. Gesamthaushalts	81	3	24	39	18	21	30	10	40
1002.53	Länder	73	2	6	24	5	12	30	10	40
1002.54	Gemeinden/Gv.	101	10	196	39	33	54	-	-	-
1002.55	Nettoausgaben	1 676	415	1 770	1 222	1 407	1 826	1 094	304	931
1002.56	Länder	439	176	585	491	625	342	1 094	304	931
1002.57	Gemeinden/Gv.	1 237	239	1 184	731	782	1 485	-	-	-
1002.58	Unmittelbare Einnahmen	469	63	387	278	425	128	199	63	181
1002.59	Länder	96	23	92	154	248	6	199	63	181
1002.60	Gemeinden/Gv.	373	40	296	124	177	122	-	-	-
1002.61	Darunter Gebühren, Entgelte	162	20	31	133	149	12	135	44	122
1002.62	Länder	85	19	22	126	141	4	135	44	122
1002.63	Gemeinden/Gv.	77	1	9	8	9	8	-	-	-

2 Ausgaben und Einnahmen der Länder und Gemeinden/Gv. - Kern- und Extrahaushalte
2.2 Ausgaben und Einnahmen ausgewählter Aufgabenbereiche nach Arten und Ländern
Mill. EUR

Lfd. Nr.	Art der Ausgaben / Einnahmen	Länder zusammen	Flächenländer						
			Baden-Württemberg	Bayern	Brandenburg	Hessen	Mecklenburg-Vorpommern	Niedersachsen	Nordrhein-Westfalen
	1003 Politische Führung								
1003.1	Personalausgaben	3 146	250	355	174	227	168	221	364
1003.2	Länder	3 146	250	355	174	227	168	221	364
1003.3	Gemeinden/Gv.	-	-	-	-	-	-	-	-
1003.4	Unterhaltung des unbewegl. Vermögens	27	-	10	0	2	1	0	6
1003.5	Länder	27	-	10	0	2	1	0	6
1003.6	Gemeinden/Gv.	-	-	-	-	-	-	-	-
1003.7	Bewirtschaftung der Grundstücke	98	2	15	1	3	5	7	17
1003.8	Länder	98	2	15	1	3	5	7	17
1003.9	Gemeinden/Gv.	-	-	-	-	-	-	-	-
1003.10	Übriger laufender Sachaufwand	834	47	49	47	115	49	21	110
1003.11	Länder	834	47	49	47	115	49	21	110
1003.12	Gemeinden/Gv.	-	-	-	-	-	-	-	-
1003.13	Baumaßnahmen	32	0	18	-	1	6	-	2
1003.14	Länder	32	0	18	-	1	6	-	2
1003.15	Gemeinden/Gv.	-	-	-	-	-	-	-	-
1003.16	Erwerb von unbeweglichem Sachvermögen	10	1	-	-	-	-	-	-
1003.17	Länder	10	1	-	-	-	-	-	-
1003.18	Gemeinden/Gv.	-	-	-	-	-	-	-	-
1003.19	Erwerb von beweglichem Sachvermögen	74	5	9	4	7	1	1	13
1003.20	Länder	74	5	9	4	7	1	1	13
1003.21	Gemeinden/Gv.	-	-	-	-	-	-	-	-
1003.22	Erwerb von Beteiligungen	-	-	-	-	-	-	-	-
1003.23	Länder	-	-	-	-	-	-	-	-
1003.24	Gemeinden/Gv.	-	-	-	-	-	-	-	-
1003.25	Inanspruchnahme aus Gewährleistungen	-	-	-	-	-	-	-	-
1003.26	Länder	-	-	-	-	-	-	-	-
1003.27	Gemeinden/Gv.	-	-	-	-	-	-	-	-
1003.28	Zahlungen an andere Bereiche	175	18	21	9	11	8	7	15
1003.29	Länder	175	18	21	9	11	8	7	15
1003.30	Gemeinden/Gv.	-	-	-	-	-	-	-	-
1003.31	Unmittelbare Ausgaben	4 396	324	476	235	364	238	256	527
1003.32	Länder	4 396	324	476	235	364	238	256	527
1003.33	Gemeinden/Gv.	-	-	-	-	-	-	-	-
1003.34	Zahlungen an Öffentlichen Gesamthaushalt	103	19	21	3	3	1	10	18
1003.35	Länder	103	19	21	3	3	1	10	18
1003.36	Gemeinden/Gv.	-	-	-	-	-	-	-	-
1003.37	Bruttoausgaben	4 499	343	497	238	367	239	266	544
1003.38	Länder	4 499	343	497	238	367	239	266	544
1003.39	Gemeinden/Gv.	-	-	-	-	-	-	-	-
1003.40	abzügl. Zahlungen von gleicher Ebene	38	9	1	-	0	0	-	-
1003.41	Länder	37	9	-	-	-	-	-	-
1003.42	Gemeinden/Gv.	-	-	-	-	-	-	-	-
1003.43	Bereinigte Ausgaben	4 461	334	497	238	367	239	266	544
1003.44	Länder	4 462	334	497	238	367	239	266	544
1003.45	Gemeinden/Gv.	-	-	-	-	-	-	-	-
1003.46	Laufende Rechnung	4 339	324	470	234	360	232	265	530
1003.47	Länder	4 340	324	470	234	360	232	265	530
1003.48	Gemeinden/Gv.	-	-	-	-	-	-	-	-
1003.49	Kapitalrechnung	122	10	27	4	8	7	1	15
1003.50	Länder	122	10	27	4	8	7	1	15
1003.51	Gemeinden/Gv.	-	-	-	-	-	-	-	-
1003.52	abzügl. Zahlungen v. and. Ebenen d. Öff. Gesamthaushalts	81	9	9	3	3	2	7	18
1003.53	Länder	82	9	10	3	3	2	7	18
1003.54	Gemeinden/Gv.	-	-	-	-	-	-	-	-
1003.55	Nettoausgaben	4 380	325	487	235	364	237	260	527
1003.56	Länder	4 380	325	487	235	364	237	260	527
1003.57	Gemeinden/Gv.	-	-	-	-	-	-	-	-
1003.58	Unmittelbare Einnahmen	232	6	26	19	23	2	10	16
1003.59	Länder	232	6	26	19	23	2	10	16
1003.60	Gemeinden/Gv.	-	-	-	-	-	-	-	-
1003.61	Darunter Gebühren, Entgelte	46	1	1	0	6	1	1	1
1003.62	Länder	46	1	1	0	6	1	1	1
1003.63	Gemeinden/Gv.	-	-	-	-	-	-	-	-

2 Ausgaben und Einnahmen der Länder und Gemeinden/Gv. - Kern- und Extra
2.2 Ausgaben und Einnahmen ausgewählter Aufgabenbereiche nach Arten und
Mill. EUR

Lfd. Nr.	Art der Ausgaben / Einnahmen	Flächenländer						Stadtstaaten		
		Rheinland-Pfalz	Saarland	Sachsen	Sachsen-Anhalt	Schleswig-Holstein	Thüringen	Berlin	Bremen	Hamburg
	1003 Politische Führung									
1003.1	Personalausgaben	175	106	197	168	128	150	298	125	39
1003.2	Länder	175	106	197	168	128	150	298	125	39
1003.3	Gemeinden/Gv.	-	-	-	-	-	-	-	-	-
1003.4	Unterhaltung des unbewegl. Vermögens	0	1	1	0	1	1	2	0	1
1003.5	Länder	0	1	1	0	1	1	2	0	1
1003.6	Gemeinden/Gv.	-	-	-	-	-	-	-	-	-
1003.7	Bewirtschaftung der Grundstücke	6	5	3	6	1	8	15	3	1
1003.8	Länder	6	5	3	6	1	8	15	3	1
1003.9	Gemeinden/Gv.	-	-	-	-	-	-	-	-	-
1003.10	Übriger laufender Sachaufwand	77	13	58	19	19	29	120	48	16
1003.11	Länder	77	13	58	19	19	29	120	48	16
1003.12	Gemeinden/Gv.	-	-	-	-	-	-	-	-	-
1003.13	Baumaßnahmen	0	0	3	-	1	0	0	1	0
1003.14	Länder	0	0	3	-	1	0	0	1	0
1003.15	Gemeinden/Gv.	-	-	-	-	-	-	-	-	-
1003.16	Erwerb von unbeweglichem Sachvermögen	-	-	-	-	-	9	-	-	-
1003.17	Länder	-	-	-	-	-	9	-	-	-
1003.18	Gemeinden/Gv.	-	-	-	-	-	-	-	-	-
1003.19	Erwerb von beweglichem Sachvermögen	10	1	5	1	4	3	9	1	0
1003.20	Länder	10	1	5	1	4	3	9	1	0
1003.21	Gemeinden/Gv.	-	-	-	-	-	-	-	-	-
1003.22	Erwerb von Beteiligungen	-	-	-	-	-	-	-	-	-
1003.23	Länder	-	-	-	-	-	-	-	-	-
1003.24	Gemeinden/Gv.	-	-	-	-	-	-	-	-	-
1003.25	Inanspruchnahme aus Gewährleistungen	-	-	-	-	-	-	-	-	-
1003.26	Länder	-	-	-	-	-	-	-	-	-
1003.27	Gemeinden/Gv.	-	-	-	-	-	-	-	-	-
1003.28	Zahlungen an andere Bereiche	5	4	14	7	8	10	16	8	14
1003.29	Länder	5	4	14	7	8	10	16	8	14
1003.30	Gemeinden/Gv.	-	-	-	-	-	-	-	-	-
1003.31	Unmittelbare Ausgaben	273	131	281	201	162	210	460	186	72
1003.32	Länder	273	131	281	201	162	210	460	186	72
1003.33	Gemeinden/Gv.	-	-	-	-	-	-	-	-	-
1003.34	Zahlungen an Öffentlichen Gesamthaushalt	6	0	5	2	3	3	6	3	1
1003.35	Länder	6	0	5	2	3	3	6	3	1
1003.36	Gemeinden/Gv.	-	-	-	-	-	-	-	-	-
1003.37	Bruttoausgaben	279	131	285	202	165	212	466	189	73
1003.38	Länder	279	131	285	202	165	212	466	189	73
1003.39	Gemeinden/Gv.	-	-	-	-	-	-	-	-	-
1003.40	abzügl. Zahlungen von gleicher Ebene	0	-	-	-	-	0	-	-	-
1003.41	Länder	-	-	-	-	-	-	-	-	-
1003.42	Gemeinden/Gv.	-	-	-	-	-	-	-	-	-
1003.43	Bereinigte Ausgaben	279	131	285	202	165	212	466	189	73
1003.44	Länder	279	131	285	202	165	212	466	189	73
1003.45	Gemeinden/Gv.	-	-	-	-	-	-	-	-	-
1003.46	Laufende Rechnung	268	129	277	202	158	201	457	187	72
1003.47	Länder	269	129	277	202	158	201	457	187	72
1003.48	Gemeinden/Gv.	-	-	-	-	-	-	-	-	-
1003.49	Kapitalrechnung	10	2	9	1	7	11	9	2	1
1003.50	Länder	10	2	9	1	7	11	9	2	1
1003.51	Gemeinden/Gv.	-	-	-	-	-	-	-	-	-
1003.52	abzügl. Zahlungen v. and. Ebenen d. Öff. Gesamthaushalts	4	2	4	3	3	0	29	10	1
1003.53	Länder	4	2	4	3	3	0	29	10	1
1003.54	Gemeinden/Gv.	-	-	-	-	-	-	-	-	-
1003.55	Nettoausgaben	275	129	281	199	162	212	437	179	72
1003.56	Länder	275	129	281	199	162	212	437	179	72
1003.57	Gemeinden/Gv.	-	-	-	-	-	-	-	-	-
1003.58	Unmittelbare Einnahmen	37	2	55	2	4	2	18	10	1
1003.59	Länder	37	2	55	2	4	2	18	10	1
1003.60	Gemeinden/Gv.	-	-	-	-	-	-	-	-	-
1003.61	Darunter Gebühren, Entgelte	29	1	1	1	1	0	2	1	0
1003.62	Länder	29	1	1	1	1	0	2	1	0
1003.63	Gemeinden/Gv.	-	-	-	-	-	-	-	-	-

2 Ausgaben und Einnahmen der Länder und Gemeinden/Gv. - Kern- und Extrahaushalte
 2.2 Ausgaben und Einnahmen ausgewählter Aufgabenbereiche nach Arten und Ländern
 Mill. EUR

Lfd. Nr.	Art der Ausgaben / Einnahmen	Länder zusammen	Flächenländer						
			Baden-Württemberg	Bayern	Brandenburg	Hessen	Mecklenburg-Vorpommern	Niedersachsen	Nordrhein-Westfalen
1004 Innere Verwaltung									
1004.1	Personalausgaben	15 696	1 996	2 234	561	1 322	353	1 207	4 242
1004.2	Länder	2 460	305	508	35	229	23	57	378
1004.3	Gemeinden/Gv.	13 236	1 691	1 726	525	1 093	329	1 150	3 864
1004.4	Unterhaltung des unbewegl. Vermögens	973	184	96	23	71	20	154	158
1004.5	Länder	40	-	6	0	0	-	0	2
1004.6	Gemeinden/Gv.	933	184	89	23	71	20	154	156
1004.7	Bewirtschaftung der Grundstücke	2 469	241	140	39	118	44	203	1 164
1004.8	Länder	132	0	11	0	-	1	1	15
1004.9	Gemeinden/Gv.	2 337	241	129	38	118	43	203	1 149
1004.10	Übriger laufender Sachaufwand	6 934	750	779	244	437	108	497	2 669
1004.11	Länder	778	25	29	48	28	4	19	197
1004.12	Gemeinden/Gv.	6 156	725	750	196	409	104	478	2 472
1004.13	Baumaßnahmen	1 454	245	186	55	72	19	119	421
1004.14	Länder	28	-	9	0	-	-	-	1
1004.15	Gemeinden/Gv.	1 426	245	177	55	72	19	119	420
1004.16	Erwerb von unbeweglichem Sachvermögen	799	112	44	48	57	29	106	273
1004.17	Länder	16	-	-	1	-	-	-	5
1004.18	Gemeinden/Gv.	783	112	44	47	57	29	106	268
1004.19	Erwerb von beweglichem Sachvermögen	588	76	68	35	43	18	47	198
1004.20	Länder	74	1	5	5	3	1	1	23
1004.21	Gemeinden/Gv.	514	74	63	30	39	17	46	175
1004.22	Erwerb von Beteiligungen	877	19	0	2	21	55	64	105
1004.23	Länder	14	-	-	-	-	-	-	14
1004.24	Gemeinden/Gv.	863	19	0	2	21	55	64	92
1004.25	Inanspruchnahme aus Gewährleistungen	-	-	-	-	-	-	-	-
1004.26	Länder	-	-	-	-	-	-	-	-
1004.27	Gemeinden/Gv.	-	-	-	-	-	-	-	-
1004.28	Zahlungen an andere Bereiche	1 875	26	7	8	19	85	25	1 616
1004.29	Länder	1 539	0	3	0	0	-	-	1 501
1004.30	Gemeinden/Gv.	335	26	3	8	18	85	25	115
1004.31	Unmittelbare Ausgaben	31 665	3 648	3 554	1 014	2 159	730	2 422	10 845
1004.32	Länder	5 081	332	572	89	260	29	78	2 134
1004.33	Gemeinden/Gv.	26 584	3 317	2 981	925	1 899	701	2 344	8 711
1004.34	Zahlungen an Öffentlichen Gesamthaushalt	2 327	136	45	33	94	78	100	961
1004.35	Länder	649	26	0	1	48	-	1	471
1004.36	Gemeinden/Gv.	1 678	110	45	32	46	78	99	490
1004.37	Bruttoausgaben	33 992	3 785	3 599	1 047	2 253	808	2 523	11 806
1004.38	Länder	5 730	357	572	90	308	29	79	2 605
1004.39	Gemeinden/Gv.	28 262	3 427	3 026	957	1 945	779	2 444	9 200
1004.40	abzügl. Zahlungen von gleicher Ebene	2 955	226	166	58	100	243	170	1 082
1004.41	Länder	611	-	-	2	-	-	-	555
1004.42	Gemeinden/Gv.	1 612	166	118	35	75	195	147	387
1004.43	Bereinigte Ausgaben	31 037	3 558	3 432	988	2 153	565	2 353	10 724
1004.44	Länder	5 120	357	572	88	308	29	79	2 050
1004.45	Gemeinden/Gv.	26 650	3 261	2 908	922	1 870	585	2 296	8 813
1004.46	Laufende Rechnung	25 562	3 098	3 155	864	1 963	367	2 021	8 253
1004.47	Länder	3 496	354	558	83	305	28	78	513
1004.48	Gemeinden/Gv.	22 551	2 780	2 624	790	1 672	381	1 956	7 834
1004.49	Kapitalrechnung	5 475	460	277	125	190	198	332	2 471
1004.50	Länder	1 624	3	14	5	3	1	1	1 538
1004.51	Gemeinden/Gv.	4 099	481	284	132	198	203	340	979
1004.52	abzügl. Zahlungen v. and. Ebenen d. Öff. Gesamthaushalts	216	18	5	15	8	34	15	55
1004.53	Länder	31	19	5	3	1	-	1	1
1004.54	Gemeinden/Gv.	917	60	48	33	31	83	37	194
1004.55	Nettoausgaben	30 822	3 540	3 427	974	2 146	531	2 338	10 669
1004.56	Länder	5 089	339	568	85	307	29	78	2 049
1004.57	Gemeinden/Gv.	25 733	3 201	2 860	889	1 838	502	2 259	8 620
1004.58	Unmittelbare Einnahmen	8 732	755	645	218	482	223	559	4 429
1004.59	Länder	2 490	37	303	46	111	0	14	1 687
1004.60	Gemeinden/Gv.	6 242	718	342	171	371	222	545	2 742
1004.61	Darunter Gebühren, Entgelte	2 284	112	291	92	54	6	32	1 389
1004.62	Länder	687	14	238	42	26	0	2	168
1004.63	Gemeinden/Gv.	1 597	98	54	51	27	6	30	1 222

2 Ausgaben und Einnahmen der Länder und Gemeinden/Gv. - Kern- und Extra
2.2 Ausgaben und Einnahmen ausgewählter Aufgabenbereiche nach Arten und
Mill. EUR

Lfd. Nr.	Art der Ausgaben / Einnahmen	Flächenländer						Stadtstaaten		
		Rheinland-Pfalz	Saarland	Sachsen	Sachsen-Anhalt	Schleswig-Holstein	Thüringen	Berlin	Bremen	Hamburg
	1004 Innere Verwaltung									
1004.1	Personalausgaben	764	161	831	517	428	405	184	44	447
1004.2	Länder	30	0	104	49	11	54	184	44	447
1004.3	Gemeinden/Gv.	734	161	727	468	417	351	-	-	-
1004.4	Unterhaltung des unbewegl. Vermögens	64	9	65	28	63	7	27	0	3
1004.5	Länder	0	-	0	0	-	0	27	0	3
1004.6	Gemeinden/Gv.	64	9	65	28	63	7	-	-	-
1004.7	Bewirtschaftung der Grundstücke	83	10	143	66	84	39	73	1	21
1004.8	Länder	1	-	1	2	-	3	73	1	21
1004.9	Gemeinden/Gv.	82	10	142	64	84	36	-	-	-
1004.10	Übriger laufender Sachaufwand	282	57	355	141	136	114	141	44	181
1004.11	Länder	6	3	35	12	3	5	141	44	181
1004.12	Gemeinden/Gv.	276	54	320	130	133	109	-	-	-
1004.13	Baumaßnahmen	71	8	133	22	69	22	2	0	11
1004.14	Länder	-	-	4	-	-	1	2	0	11
1004.15	Gemeinden/Gv.	71	8	128	22	69	21	-	-	-
1004.16	Erwerb von unbeweglichem Sachvermögen	38	10	27	12	29	4	5	0	5
1004.17	Länder	-	-	-	-	-	-	5	0	5
1004.18	Gemeinden/Gv.	38	10	27	12	29	4	-	-	-
1004.19	Erwerb von beweglichem Sachvermögen	33	2	5	11	12	12	15	3	12
1004.20	Länder	0	0	4	0	0	1	15	3	12
1004.21	Gemeinden/Gv.	33	2	1	11	12	11	-	-	-
1004.22	Erwerb von Beteiligungen	54	0	3	8	0	547	-	-	-
1004.23	Länder	-	-	-	-	-	-	-	-	-
1004.24	Gemeinden/Gv.	54	0	3	8	0	547	-	-	-
1004.25	Inanspruchnahme aus Gewährleistungen	-	-	-	-	-	-	-	-	-
1004.26	Länder	-	-	-	-	-	-	-	-	-
1004.27	Gemeinden/Gv.	-	-	-	-	-	-	-	-	-
1004.28	Zahlungen an andere Bereiche	8	3	11	5	26	3	7	3	24
1004.29	Länder	0	-	0	0	1	-	7	3	24
1004.30	Gemeinden/Gv.	7	3	11	5	25	3	-	-	-
1004.31	Unmittelbare Ausgaben	1 396	259	1 572	811	847	1 153	454	96	704
1004.32	Länder	38	3	150	64	14	64	454	96	704
1004.33	Gemeinden/Gv.	1 359	256	1 423	747	833	1 089	-	-	-
1004.34	Zahlungen an Öffentlichen Gesamthaushalt	124	38	173	40	51	413	0	3	38
1004.35	Länder	40	0	21	0	0	1	0	3	38
1004.36	Gemeinden/Gv.	84	38	153	40	51	412	-	-	-
1004.37	Bruttoausgaben	1 520	298	1 746	851	898	1 566	454	98	742
1004.38	Länder	78	4	170	64	14	65	454	98	742
1004.39	Gemeinden/Gv.	1 442	294	1 576	787	883	1 501	-	-	-
1004.40	abzügl. Zahlungen von gleicher Ebene	197	53	378	55	105	68	4	1	38
1004.41	Länder	-	-	-	-	-	-	4	1	38
1004.42	Gemeinden/Gv.	104	45	200	31	84	23	-	-	-
1004.43	Bereinigte Ausgaben	1 323	244	1 368	796	793	1 498	450	97	704
1004.44	Länder	78	4	170	64	14	65	450	97	704
1004.45	Gemeinden/Gv.	1 338	249	1 376	756	800	1 478	-	-	-
1004.46	Laufende Rechnung	1 156	237	1 297	760	682	516	428	94	677
1004.47	Länder	78	3	161	64	14	64	428	94	677
1004.48	Gemeinden/Gv.	1 142	237	1 259	711	671	494	-	-	-
1004.49	Kapitalrechnung	168	7	71	36	111	982	22	4	26
1004.50	Länder	0	0	9	0	0	2	22	4	26
1004.51	Gemeinden/Gv.	196	11	117	45	129	983	-	-	-
1004.52	abzügl. Zahlungen v. and. Ebenen d. Öff. Gesamthaushalts	9	1	19	15	12	9	0	0	10
1004.53	Länder	0	-	2	0	0	-	0	0	10
1004.54	Gemeinden/Gv.	101	10	196	39	33	53	-	-	-
1004.55	Nettoausgaben	1 315	243	1 349	780	781	1 489	449	97	694
1004.56	Länder	78	4	169	64	14	65	449	97	694
1004.57	Gemeinden/Gv.	1 237	239	1 180	717	766	1 424	-	-	-
1004.58	Unmittelbare Einnahmen	374	40	317	135	177	124	172	31	51
1004.59	Länder	1	0	22	11	1	4	172	31	51
1004.60	Gemeinden/Gv.	373	40	296	124	176	120	-	-	-
1004.61	Darunter Gebühren, Entgelte	77	1	20	17	8	11	133	22	17
1004.62	Länder	1	0	11	10	-	4	133	22	17
1004.63	Gemeinden/Gv.	77	1	9	8	8	7	-	-	-

2 Ausgaben und Einnahmen der Länder und Gemeinden/Gv. - Kern- und Extrahaushalte
2.2 Ausgaben und Einnahmen ausgewählter Aufgabenbereiche nach Arten und Ländern
Mill. EUR

Lfd. Nr.	Art der Ausgaben / Einnahmen	Länder zusammen	Flächenländer						
			Baden-Württemberg	Bayern	Brandenburg	Hessen	Mecklenburg-Vorpommern	Niedersachsen	Nordrhein-Westfalen
	1005 Auswärtige Angelegenheiten								
1005.1	Personalausgaben	4	0	2	-	-	0	-	-
1005.2	Länder	4	0	2	-	-	0	-	-
1005.3	Gemeinden/Gv.	-	-	-	-	-	-	-	-
1005.4	Unterhaltung des unbewegl. Vermögens	0	-	0	-	-	-	-	-
1005.5	Länder	0	-	0	-	-	-	-	-
1005.6	Gemeinden/Gv.	-	-	-	-	-	-	-	-
1005.7	Bewirtschaftung der Grundstücke	0	-	0	-	-	-	-	-
1005.8	Länder	0	-	0	-	-	-	-	-
1005.9	Gemeinden/Gv.	-	-	-	-	-	-	-	-
1005.10	Übriger laufender Sachaufwand	11	4	1	0	0	0	0	1
1005.11	Länder	11	4	1	0	0	0	0	1
1005.12	Gemeinden/Gv.	-	-	-	-	-	-	-	-
1005.13	Baumaßnahmen	0	-	0	-	-	-	-	-
1005.14	Länder	0	-	0	-	-	-	-	-
1005.15	Gemeinden/Gv.	-	-	-	-	-	-	-	-
1005.16	Erwerb von unbeweglichem Sachvermögen	1	-	-	-	-	1	-	-
1005.17	Länder	1	-	-	-	-	1	-	-
1005.18	Gemeinden/Gv.	-	-	-	-	-	-	-	-
1005.19	Erwerb von beweglichem Sachvermögen	0	-	0	-	-	-	-	-
1005.20	Länder	0	-	0	-	-	-	-	-
1005.21	Gemeinden/Gv.	-	-	-	-	-	-	-	-
1005.22	Erwerb von Beteiligungen	-	-	-	-	-	-	-	-
1005.23	Länder	-	-	-	-	-	-	-	-
1005.24	Gemeinden/Gv.	-	-	-	-	-	-	-	-
1005.25	Inanspruchnahme aus Gewährleistungen	-	-	-	-	-	-	-	-
1005.26	Länder	-	-	-	-	-	-	-	-
1005.27	Gemeinden/Gv.	-	-	-	-	-	-	-	-
1005.28	Zahlungen an andere Bereiche	17	3	1	0	1	0	2	3
1005.29	Länder	17	3	1	0	1	0	2	3
1005.30	Gemeinden/Gv.	-	-	-	-	-	-	-	-
1005.31	Unmittelbare Ausgaben	33	8	5	0	1	1	2	3
1005.32	Länder	33	8	5	0	1	1	2	3
1005.33	Gemeinden/Gv.	-	-	-	-	-	-	-	-
1005.34	Zahlungen an Öffentlichen Gesamthaushalt	3	0	0	-	-	0	0	2
1005.35	Länder	3	0	0	-	-	0	0	2
1005.36	Gemeinden/Gv.	-	-	-	-	-	-	-	-
1005.37	Bruttoausgaben	36	8	5	0	1	1	2	6
1005.38	Länder	36	8	5	0	1	1	2	6
1005.39	Gemeinden/Gv.	-	-	-	-	-	-	-	-
1005.40	abzügl. Zahlungen von gleicher Ebene	0	-	-	-	-	-	-	-
1005.41	Länder	0	-	-	-	-	-	-	-
1005.42	Gemeinden/Gv.	-	-	-	-	-	-	-	-
1005.43	Bereinigte Ausgaben	36	8	5	0	1	1	2	6
1005.44	Länder	36	8	5	0	1	1	2	6
1005.45	Gemeinden/Gv.	-	-	-	-	-	-	-	-
1005.46	Laufende Rechnung	35	8	5	0	1	1	2	5
1005.47	Länder	35	8	5	0	1	1	2	5
1005.48	Gemeinden/Gv.	-	-	-	-	-	-	-	-
1005.49	Kapitalrechnung	1	-	0	-	-	1	0	0
1005.50	Länder	1	-	0	-	-	1	0	0
1005.51	Gemeinden/Gv.	-	-	-	-	-	-	-	-
1005.52	abzügl. Zahlungen v. and. Ebenen d. Öff. Gesamthaushalts	5	0	-	-	-	-	-	-
1005.53	Länder	5	0	-	-	-	-	-	-
1005.54	Gemeinden/Gv.	-	-	-	-	-	-	-	-
1005.55	Nettoausgaben	30	8	5	0	1	1	2	6
1005.56	Länder	30	8	5	0	1	1	2	6
1005.57	Gemeinden/Gv.	-	-	-	-	-	-	-	-
1005.58	Unmittelbare Einnahmen	2	0	0	-	0	-	-	-
1005.59	Länder	2	0	0	-	0	-	-	-
1005.60	Gemeinden/Gv.	-	-	-	-	-	-	-	-
1005.61	Darunter Gebühren, Entgelte	-	-	-	-	-	-	-	-
1005.62	Länder	-	-	-	-	-	-	-	-
1005.63	Gemeinden/Gv.	-	-	-	-	-	-	-	-

2 Ausgaben und Einnahmen der Länder und Gemeinden/Gv. - Kern- und Extra!
2.2 Ausgaben und Einnahmen ausgewählter Aufgabenbereiche nach Arten und
Mill. EUR

Lfd. Nr.	Art der Ausgaben / Einnahmen	Flächenländer					Stadtstaaten			
		Rheinland-Pfalz	Saarland	Sachsen	Sachsen-Anhalt	Schleswig-Holstein	Thüringen	Berlin	Bremen	Hamburg
	1005 Auswärtige Angelegenheiten									
1005.1	Personalausgaben	0	-	-	-	-	-	1	0	-
1005.2	Länder	0	-	-	-	-	-	1	0	-
1005.3	Gemeinden/Gv.	-	-	-	-	-	-	-	-	-
1005.4	Unterhaltung des unbewegl. Vermögens	-	-	-	-	-	-	-	-	-
1005.5	Länder	-	-	-	-	-	-	-	-	-
1005.6	Gemeinden/Gv.	-	-	-	-	-	-	-	-	-
1005.7	Bewirtschaftung der Grundstücke	-	-	-	-	-	-	-	0	-
1005.8	Länder	-	-	-	-	-	-	-	0	-
1005.9	Gemeinden/Gv.	-	-	-	-	-	-	-	-	-
1005.10	Übriger laufender Sachaufwand	1	1	0	0	0	0	2	1	0
1005.11	Länder	1	1	0	0	0	0	2	1	0
1005.12	Gemeinden/Gv.	-	-	-	-	-	-	-	-	-
1005.13	Baumaßnahmen	-	-	0	-	-	-	-	-	-
1005.14	Länder	-	-	0	-	-	-	-	-	-
1005.15	Gemeinden/Gv.	-	-	-	-	-	-	-	-	-
1005.16	Erwerb von unbeweglichem Sachvermögen	-	-	-	-	-	-	0	-	-
1005.17	Länder	-	-	-	-	-	-	0	-	-
1005.18	Gemeinden/Gv.	-	-	-	-	-	-	-	-	-
1005.19	Erwerb von beweglichem Sachvermögen	-	-	-	-	-	-	0	0	-
1005.20	Länder	-	-	-	-	-	-	0	0	-
1005.21	Gemeinden/Gv.	-	-	-	-	-	-	-	-	-
1005.22	Erwerb von Beteiligungen	-	-	-	-	-	-	-	-	-
1005.23	Länder	-	-	-	-	-	-	-	-	-
1005.24	Gemeinden/Gv.	-	-	-	-	-	-	-	-	-
1005.25	Inanspruchnahme aus Gewährleistungen	-	-	-	-	-	-	-	-	-
1005.26	Länder	-	-	-	-	-	-	-	-	-
1005.27	Gemeinden/Gv.	-	-	-	-	-	-	-	-	-
1005.28	Zahlungen an andere Bereiche	2	0	0	1	2	0	2	0	-
1005.29	Länder	2	0	0	1	2	0	2	0	-
1005.30	Gemeinden/Gv.	-	-	-	-	-	-	-	-	-
1005.31	Unmittelbare Ausgaben	3	1	0	1	2	0	4	1	0
1005.32	Länder	3	1	0	1	2	0	4	1	0
1005.33	Gemeinden/Gv.	-	-	-	-	-	-	-	-	-
1005.34	Zahlungen an Öffentlichen Gesamthaushalt	1	0	0	-	-	-	-	-	-
1005.35	Länder	1	0	0	-	-	-	-	-	-
1005.36	Gemeinden/Gv.	-	-	-	-	-	-	-	-	-
1005.37	Bruttoausgaben	4	1	1	1	2	0	4	1	0
1005.38	Länder	4	1	1	1	2	0	4	1	0
1005.39	Gemeinden/Gv.	-	-	-	-	-	-	-	-	-
1005.40	abzügl. Zahlungen von gleicher Ebene	-	-	-	-	-	-	0	-	-
1005.41	Länder	-	-	-	-	-	-	0	-	-
1005.42	Gemeinden/Gv.	-	-	-	-	-	-	-	-	-
1005.43	Bereinigte Ausgaben	4	1	1	1	2	0	4	1	0
1005.44	Länder	4	1	1	1	2	0	4	1	0
1005.45	Gemeinden/Gv.	-	-	-	-	-	-	-	-	-
1005.46	Laufende Rechnung	4	1	0	1	2	0	4	1	0
1005.47	Länder	4	1	0	1	2	0	4	1	0
1005.48	Gemeinden/Gv.	-	-	-	-	-	-	-	-	-
1005.49	Kapitalrechnung	-	-	0	-	0	-	0	0	-
1005.50	Länder	-	-	0	-	0	-	0	0	-
1005.51	Gemeinden/Gv.	-	-	-	-	-	-	-	-	-
1005.52	abzügl. Zahlungen v. and. Ebenen d. Öff. Gesamthaushalts	0	0	0	-	0	-	5	0	-
1005.53	Länder	0	0	0	-	0	-	5	0	-
1005.54	Gemeinden/Gv.	-	-	-	-	-	-	-	-	-
1005.55	Nettoausgaben	4	1	0	1	2	0	-1	1	0
1005.56	Länder	4	1	0	1	2	0	-1	1	0
1005.57	Gemeinden/Gv.	-	-	-	-	-	-	-	-	-
1005.58	Unmittelbare Einnahmen	0	-	0	-	0	-	1	-	-
1005.59	Länder	0	-	0	-	0	-	1	-	-
1005.60	Gemeinden/Gv.	-	-	-	-	-	-	-	-	-
1005.61	Darunter Gebühren, Entgelte	-	-	-	-	-	-	-	-	-
1005.62	Länder	-	-	-	-	-	-	-	-	-
1005.63	Gemeinden/Gv.	-	-	-	-	-	-	-	-	-

2 Ausgaben und Einnahmen der Länder und Gemeinden/Gv. - Kern- und Extrahaushalte
2.2 Ausgaben und Einnahmen ausgewählter Aufgabenbereiche nach Arten und Ländern
Mill. EUR

Lfd. Nr.	Art der Ausgaben / Einnahmen	Länder zusammen	Flächenländer						
			Baden-Württemberg	Bayern	Brandenburg	Hessen	Mecklenburg-Vorpommern	Niedersachsen	Nordrhein-Westfalen
	1006 Wirtschaftliche Zusammenarbeit und Entwicklung								
1006.1	Personalausgaben	3	0	2	-	-	-	-	-
1006.2	Länder	3	0	2	-	-	-	-	-
1006.3	Gemeinden/Gv.	-	-	-	-	-	-	-	-
1006.4	Unterhaltung des unbewegl. Vermögens	0	-	0	-	-	-	-	-
1006.5	Länder	0	-	0	-	-	-	-	-
1006.6	Gemeinden/Gv.	-	-	-	-	-	-	-	-
1006.7	Bewirtschaftung der Grundstücke	0	-	0	-	-	-	-	-
1006.8	Länder	0	-	0	-	-	-	-	-
1006.9	Gemeinden/Gv.	-	-	-	-	-	-	-	-
1006.10	Übriger laufender Sachaufwand	4	0	0	-	0	0	0	1
1006.11	Länder	4	0	0	-	0	0	0	1
1006.12	Gemeinden/Gv.	-	-	-	-	-	-	-	-
1006.13	Baumaßnahmen	0	-	0	-	-	-	-	-
1006.14	Länder	0	-	0	-	-	-	-	-
1006.15	Gemeinden/Gv.	-	-	-	-	-	-	-	-
1006.16	Erwerb von unbeweglichem Sachvermögen	1	-	-	-	-	1	-	-
1006.17	Länder	1	-	-	-	-	1	-	-
1006.18	Gemeinden/Gv.	-	-	-	-	-	-	-	-
1006.19	Erwerb von beweglichem Sachvermögen	0	-	0	-	-	-	-	-
1006.20	Länder	0	-	0	-	-	-	-	-
1006.21	Gemeinden/Gv.	-	-	-	-	-	-	-	-
1006.22	Erwerb von Beteiligungen	-	-	-	-	-	-	-	-
1006.23	Länder	-	-	-	-	-	-	-	-
1006.24	Gemeinden/Gv.	-	-	-	-	-	-	-	-
1006.25	Inanspruchnahme aus Gewährleistungen	-	-	-	-	-	-	-	-
1006.26	Länder	-	-	-	-	-	-	-	-
1006.27	Gemeinden/Gv.	-	-	-	-	-	-	-	-
1006.28	Zahlungen an andere Bereiche	8	1	0	0	0	0	0	3
1006.29	Länder	8	1	0	0	0	0	0	3
1006.30	Gemeinden/Gv.	-	-	-	-	-	-	-	-
1006.31	Unmittelbare Ausgaben	16	1	3	0	0	1	0	3
1006.32	Länder	16	1	3	0	0	1	0	3
1006.33	Gemeinden/Gv.	-	-	-	-	-	-	-	-
1006.34	Zahlungen an Öffentlichen Gesamthaushalt	3	-	-	-	-	0	-	2
1006.35	Länder	3	-	-	-	-	0	-	2
1006.36	Gemeinden/Gv.	-	-	-	-	-	-	-	-
1006.37	Bruttoausgaben	19	1	3	0	0	1	0	5
1006.38	Länder	19	1	3	0	0	1	0	5
1006.39	Gemeinden/Gv.	-	-	-	-	-	-	-	-
1006.40	abzügl. Zahlungen von gleicher Ebene	0	-	-	-	-	-	-	-
1006.41	Länder	0	-	-	-	-	-	-	-
1006.42	Gemeinden/Gv.	-	-	-	-	-	-	-	-
1006.43	Bereinigte Ausgaben	18	1	3	0	0	1	0	5
1006.44	Länder	18	1	3	0	0	1	0	5
1006.45	Gemeinden/Gv.	-	-	-	-	-	-	-	-
1006.46	Laufende Rechnung	18	1	3	0	0	0	0	5
1006.47	Länder	18	1	3	0	0	0	0	5
1006.48	Gemeinden/Gv.	-	-	-	-	-	-	-	-
1006.49	Kapitalrechnung	1	-	0	-	-	1	0	0
1006.50	Länder	1	-	0	-	-	1	0	0
1006.51	Gemeinden/Gv.	-	-	-	-	-	-	-	-
1006.52	abzügl. Zahlungen v. and. Ebenen d. Öff. Gesamthaushalts	0	-	-	-	-	-	-	-
1006.53	Länder	0	-	-	-	-	-	-	-
1006.54	Gemeinden/Gv.	-	-	-	-	-	-	-	-
1006.55	Nettoausgaben	18	1	3	0	0	1	0	5
1006.56	Länder	18	1	3	0	0	1	0	5
1006.57	Gemeinden/Gv.	-	-	-	-	-	-	-	-
1006.58	Unmittelbare Einnahmen	1	-	0	-	0	-	-	-
1006.59	Länder	1	-	0	-	0	-	-	-
1006.60	Gemeinden/Gv.	-	-	-	-	-	-	-	-
1006.61	Darunter Gebühren, Entgelte	-	-	-	-	-	-	-	-
1006.62	Länder	-	-	-	-	-	-	-	-
1006.63	Gemeinden/Gv.	-	-	-	-	-	-	-	-

2 Ausgaben und Einnahmen der Länder und Gemeinden/Gv. - Kern- und Extra!
2.2 Ausgaben und Einnahmen ausgewählter Aufgabenbereiche nach Arten und
Mill. EUR

Lfd. Nr.	Art der Ausgaben / Einnahmen	Flächenländer					Stadtstaaten			
		Rheinland-Pfalz	Saarland	Sachsen	Sachsen-Anhalt	Schleswig-Holstein	Thüringen	Berlin	Bremen	Hamburg
	1006 Wirtschaftliche Zusammenarbeit und Entwicklung									
1006.1	Personalausgaben	-	-	-	-	-	-	0	0	-
1006.2	Länder	-	-	-	-	-	-	0	0	-
1006.3	Gemeinden/Gv.	-	-	-	-	-	-	-	-	-
1006.4	Unterhaltung des unbewegl. Vermögens	-	-	-	-	-	-	-	-	-
1006.5	Länder	-	-	-	-	-	-	-	-	-
1006.6	Gemeinden/Gv.	-	-	-	-	-	-	-	-	-
1006.7	Bewirtschaftung der Grundstücke	-	-	-	-	-	-	-	0	-
1006.8	Länder	-	-	-	-	-	-	-	0	-
1006.9	Gemeinden/Gv.	-	-	-	-	-	-	-	-	-
1006.10	Übriger laufender Sachaufwand	0	1	-	0	0	0	1	0	0
1006.11	Länder	0	1	-	0	0	0	1	0	0
1006.12	Gemeinden/Gv.	-	-	-	-	-	-	-	-	-
1006.13	Baumaßnahmen	-	-	-	-	-	-	-	-	-
1006.14	Länder	-	-	-	-	-	-	-	-	-
1006.15	Gemeinden/Gv.	-	-	-	-	-	-	-	-	-
1006.16	Erwerb von unbeweglichem Sachvermögen	-	-	-	-	-	-	0	-	-
1006.17	Länder	-	-	-	-	-	-	0	-	-
1006.18	Gemeinden/Gv.	-	-	-	-	-	-	-	-	-
1006.19	Erwerb von beweglichem Sachvermögen	-	-	-	-	-	-	0	0	-
1006.20	Länder	-	-	-	-	-	-	0	0	-
1006.21	Gemeinden/Gv.	-	-	-	-	-	-	-	-	-
1006.22	Erwerb von Beteiligungen	-	-	-	-	-	-	-	-	-
1006.23	Länder	-	-	-	-	-	-	-	-	-
1006.24	Gemeinden/Gv.	-	-	-	-	-	-	-	-	-
1006.25	Inanspruchnahme aus Gewährleistungen	-	-	-	-	-	-	-	-	-
1006.26	Länder	-	-	-	-	-	-	-	-	-
1006.27	Gemeinden/Gv.	-	-	-	-	-	-	-	-	-
1006.28	Zahlungen an andere Bereiche	2	0	-	0	-	0	2	0	-
1006.29	Länder	2	0	-	0	-	0	2	0	-
1006.30	Gemeinden/Gv.	-	-	-	-	-	-	-	-	-
1006.31	Unmittelbare Ausgaben	2	1	-	0	0	0	3	1	0
1006.32	Länder	2	1	-	0	0	0	3	1	0
1006.33	Gemeinden/Gv.	-	-	-	-	-	-	-	-	-
1006.34	Zahlungen an Öffentlichen Gesamthaushalt	1	-	-	-	-	-	-	-	-
1006.35	Länder	1	-	-	-	-	-	-	-	-
1006.36	Gemeinden/Gv.	-	-	-	-	-	-	-	-	-
1006.37	Bruttoausgaben	3	1	-	0	0	0	3	1	0
1006.38	Länder	3	1	-	0	0	0	3	1	0
1006.39	Gemeinden/Gv.	-	-	-	-	-	-	-	-	-
1006.40	abzügl. Zahlungen von gleicher Ebene	-	-	-	-	-	-	0	-	-
1006.41	Länder	-	-	-	-	-	-	0	-	-
1006.42	Gemeinden/Gv.	-	-	-	-	-	-	-	-	-
1006.43	Bereinigte Ausgaben	3	1	-	0	0	0	3	1	0
1006.44	Länder	3	1	-	0	0	0	3	1	0
1006.45	Gemeinden/Gv.	-	-	-	-	-	-	-	-	-
1006.46	Laufende Rechnung	3	1	-	0	0	0	3	1	0
1006.47	Länder	3	1	-	0	0	0	3	1	0
1006.48	Gemeinden/Gv.	-	-	-	-	-	-	-	-	-
1006.49	Kapitalrechnung	-	-	-	-	-	-	0	0	-
1006.50	Länder	-	-	-	-	-	-	0	0	-
1006.51	Gemeinden/Gv.	-	-	-	-	-	-	-	-	-
1006.52	abzügl. Zahlungen v. and. Ebenen d. Öff. Gesamthaushalts	-	-	-	-	-	-	0	0	-
1006.53	Länder	-	-	-	-	-	-	0	0	-
1006.54	Gemeinden/Gv.	-	-	-	-	-	-	-	-	-
1006.55	Nettoausgaben	3	1	-	0	0	0	3	1	0
1006.56	Länder	3	1	-	0	0	0	3	1	0
1006.57	Gemeinden/Gv.	-	-	-	-	-	-	-	-	-
1006.58	Unmittelbare Einnahmen	-	-	-	-	-	-	1	-	-
1006.59	Länder	-	-	-	-	-	-	1	-	-
1006.60	Gemeinden/Gv.	-	-	-	-	-	-	-	-	-
1006.61	Darunter Gebühren, Entgelte	-	-	-	-	-	-	-	-	-
1006.62	Länder	-	-	-	-	-	-	-	-	-
1006.63	Gemeinden/Gv.	-	-	-	-	-	-	-	-	-

2 Ausgaben und Einnahmen der Länder und Gemeinden/Gv. - Kern- und Extrahaushalte
 2.2 Ausgaben und Einnahmen ausgewählter Aufgabenbereiche nach Arten und Ländern
 Mill. EUR

Lfd. Nr.	Art der Ausgaben / Einnahmen	Länder zusammen	Flächenländer						
			Baden-Württemberg	Bayern	Brandenburg	Hessen	Mecklenburg-Vorpommern	Niedersachsen	Nordrhein-Westfalen
	1007 Verteidigung								
1007.1	Personalausgaben	-	-	-	-	-	-	-	-
1007.2	Länder	-	-	-	-	-	-	-	-
1007.3	Gemeinden/Gv.	-	-	-	-	-	-	-	-
1007.4	Unterhaltung des unbewegl. Vermögens	-	-	-	-	-	-	-	-
1007.5	Länder	-	-	-	-	-	-	-	-
1007.6	Gemeinden/Gv.	-	-	-	-	-	-	-	-
1007.7	Bewirtschaftung der Grundstücke	-	-	-	-	-	-	-	-
1007.8	Länder	-	-	-	-	-	-	-	-
1007.9	Gemeinden/Gv.	-	-	-	-	-	-	-	-
1007.10	Übriger laufender Sachaufwand	-	-	-	-	-	-	-	-
1007.11	Länder	-	-	-	-	-	-	-	-
1007.12	Gemeinden/Gv.	-	-	-	-	-	-	-	-
1007.13	Baumaßnahmen	-	-	-	-	-	-	-	-
1007.14	Länder	-	-	-	-	-	-	-	-
1007.15	Gemeinden/Gv.	-	-	-	-	-	-	-	-
1007.16	Erwerb von unbeweglichem Sachvermögen	-	-	-	-	-	-	-	-
1007.17	Länder	-	-	-	-	-	-	-	-
1007.18	Gemeinden/Gv.	-	-	-	-	-	-	-	-
1007.19	Erwerb von beweglichem Sachvermögen	-	-	-	-	-	-	-	-
1007.20	Länder	-	-	-	-	-	-	-	-
1007.21	Gemeinden/Gv.	-	-	-	-	-	-	-	-
1007.22	Erwerb von Beteiligungen	-	-	-	-	-	-	-	-
1007.23	Länder	-	-	-	-	-	-	-	-
1007.24	Gemeinden/Gv.	-	-	-	-	-	-	-	-
1007.25	Inanspruchnahme aus Gewährleistungen	-	-	-	-	-	-	-	-
1007.26	Länder	-	-	-	-	-	-	-	-
1007.27	Gemeinden/Gv.	-	-	-	-	-	-	-	-
1007.28	Zahlungen an andere Bereiche	-	-	-	-	-	-	-	-
1007.29	Länder	-	-	-	-	-	-	-	-
1007.30	Gemeinden/Gv.	-	-	-	-	-	-	-	-
1007.31	Unmittelbare Ausgaben	-	-	-	-	-	-	-	-
1007.32	Länder	-	-	-	-	-	-	-	-
1007.33	Gemeinden/Gv.	-	-	-	-	-	-	-	-
1007.34	Zahlungen an Öffentlichen Gesamthaushalt	-	-	-	-	-	-	-	-
1007.35	Länder	-	-	-	-	-	-	-	-
1007.36	Gemeinden/Gv.	-	-	-	-	-	-	-	-
1007.37	Bruttoausgaben	-	-	-	-	-	-	-	-
1007.38	Länder	-	-	-	-	-	-	-	-
1007.39	Gemeinden/Gv.	-	-	-	-	-	-	-	-
1007.40	abzügl. Zahlungen von gleicher Ebene	-	-	-	-	-	-	-	-
1007.41	Länder	-	-	-	-	-	-	-	-
1007.42	Gemeinden/Gv.	-	-	-	-	-	-	-	-
1007.43	Bereinigte Ausgaben	-	-	-	-	-	-	-	-
1007.44	Länder	-	-	-	-	-	-	-	-
1007.45	Gemeinden/Gv.	-	-	-	-	-	-	-	-
1007.46	Laufende Rechnung	-	-	-	-	-	-	-	-
1007.47	Länder	-	-	-	-	-	-	-	-
1007.48	Gemeinden/Gv.	-	-	-	-	-	-	-	-
1007.49	Kapitalrechnung	-	-	-	-	-	-	-	-
1007.50	Länder	-	-	-	-	-	-	-	-
1007.51	Gemeinden/Gv.	-	-	-	-	-	-	-	-
1007.52	abzügl. Zahlungen v. and. Ebenen d. Öff. Gesamthaushalts	-	-	-	-	-	-	-	-
1007.53	Länder	-	-	-	-	-	-	-	-
1007.54	Gemeinden/Gv.	-	-	-	-	-	-	-	-
1007.55	Nettoausgaben	-	-	-	-	-	-	-	-
1007.56	Länder	-	-	-	-	-	-	-	-
1007.57	Gemeinden/Gv.	-	-	-	-	-	-	-	-
1007.58	Unmittelbare Einnahmen	-	-	-	-	-	-	-	-
1007.59	Länder	-	-	-	-	-	-	-	-
1007.60	Gemeinden/Gv.	-	-	-	-	-	-	-	-
1007.61	Darunter Gebühren, Entgelte	-	-	-	-	-	-	-	-
1007.62	Länder	-	-	-	-	-	-	-	-
1007.63	Gemeinden/Gv.	-	-	-	-	-	-	-	-

2 Ausgaben und Einnahmen der Länder und Gemeinden/Gv. - Kern- und Extra!
 2.2 Ausgaben und Einnahmen ausgewählter Aufgabenbereiche nach Arten und
 Mill. EUR

Lfd. Nr.	Art der Ausgaben / Einnahmen	Flächenländer					Stadtstaaten			
		Rheinland-Pfalz	Saarland	Sachsen	Sachsen-Anhalt	Schleswig-Holstein	Thüringen	Berlin	Bremen	Hamburg
	1007 Verteidigung									
1007.1	Personalausgaben	-	-	-	-	-	-	-	-	-
1007.2	Länder	-	-	-	-	-	-	-	-	-
1007.3	Gemeinden/Gv.	-	-	-	-	-	-	-	-	-
1007.4	Unterhaltung des unbewegl. Vermögens	-	-	-	-	-	-	-	-	-
1007.5	Länder	-	-	-	-	-	-	-	-	-
1007.6	Gemeinden/Gv.	-	-	-	-	-	-	-	-	-
1007.7	Bewirtschaftung der Grundstücke	-	-	-	-	-	-	-	-	-
1007.8	Länder	-	-	-	-	-	-	-	-	-
1007.9	Gemeinden/Gv.	-	-	-	-	-	-	-	-	-
1007.10	Übriger laufender Sachaufwand	-	-	-	-	-	-	-	-	-
1007.11	Länder	-	-	-	-	-	-	-	-	-
1007.12	Gemeinden/Gv.	-	-	-	-	-	-	-	-	-
1007.13	Baumaßnahmen	-	-	-	-	-	-	-	-	-
1007.14	Länder	-	-	-	-	-	-	-	-	-
1007.15	Gemeinden/Gv.	-	-	-	-	-	-	-	-	-
1007.16	Erwerb von unbeweglichem Sachvermögen	-	-	-	-	-	-	-	-	-
1007.17	Länder	-	-	-	-	-	-	-	-	-
1007.18	Gemeinden/Gv.	-	-	-	-	-	-	-	-	-
1007.19	Erwerb von beweglichem Sachvermögen	-	-	-	-	-	-	-	-	-
1007.20	Länder	-	-	-	-	-	-	-	-	-
1007.21	Gemeinden/Gv.	-	-	-	-	-	-	-	-	-
1007.22	Erwerb von Beteiligungen	-	-	-	-	-	-	-	-	-
1007.23	Länder	-	-	-	-	-	-	-	-	-
1007.24	Gemeinden/Gv.	-	-	-	-	-	-	-	-	-
1007.25	Inanspruchnahme aus Gewährleistungen	-	-	-	-	-	-	-	-	-
1007.26	Länder	-	-	-	-	-	-	-	-	-
1007.27	Gemeinden/Gv.	-	-	-	-	-	-	-	-	-
1007.28	Zahlungen an andere Bereiche	-	-	-	-	-	-	-	-	-
1007.29	Länder	-	-	-	-	-	-	-	-	-
1007.30	Gemeinden/Gv.	-	-	-	-	-	-	-	-	-
1007.31	Unmittelbare Ausgaben	-	-	-	-	-	-	-	-	-
1007.32	Länder	-	-	-	-	-	-	-	-	-
1007.33	Gemeinden/Gv.	-	-	-	-	-	-	-	-	-
1007.34	Zahlungen an Öffentlichen Gesamthaushalt	-	-	-	-	-	-	-	-	-
1007.35	Länder	-	-	-	-	-	-	-	-	-
1007.36	Gemeinden/Gv.	-	-	-	-	-	-	-	-	-
1007.37	Bruttoausgaben	-	-	-	-	-	-	-	-	-
1007.38	Länder	-	-	-	-	-	-	-	-	-
1007.39	Gemeinden/Gv.	-	-	-	-	-	-	-	-	-
1007.40	abzügl. Zahlungen von gleicher Ebene	-	-	-	-	-	-	-	-	-
1007.41	Länder	-	-	-	-	-	-	-	-	-
1007.42	Gemeinden/Gv.	-	-	-	-	-	-	-	-	-
1007.43	Bereinigte Ausgaben	-	-	-	-	-	-	-	-	-
1007.44	Länder	-	-	-	-	-	-	-	-	-
1007.45	Gemeinden/Gv.	-	-	-	-	-	-	-	-	-
1007.46	Laufende Rechnung	-	-	-	-	-	-	-	-	-
1007.47	Länder	-	-	-	-	-	-	-	-	-
1007.48	Gemeinden/Gv.	-	-	-	-	-	-	-	-	-
1007.49	Kapitalrechnung	-	-	-	-	-	-	-	-	-
1007.50	Länder	-	-	-	-	-	-	-	-	-
1007.51	Gemeinden/Gv.	-	-	-	-	-	-	-	-	-
1007.52	abzügl. Zahlungen v. and. Ebenen d. Öff. Gesamthaushalts	-	-	-	-	-	-	-	-	-
1007.53	Länder	-	-	-	-	-	-	-	-	-
1007.54	Gemeinden/Gv.	-	-	-	-	-	-	-	-	-
1007.55	Nettoausgaben	-	-	-	-	-	-	-	-	-
1007.56	Länder	-	-	-	-	-	-	-	-	-
1007.57	Gemeinden/Gv.	-	-	-	-	-	-	-	-	-
1007.58	Unmittelbare Einnahmen	-	-	-	-	-	-	-	-	-
1007.59	Länder	-	-	-	-	-	-	-	-	-
1007.60	Gemeinden/Gv.	-	-	-	-	-	-	-	-	-
1007.61	Darunter Gebühren, Entgelte	-	-	-	-	-	-	-	-	-
1007.62	Länder	-	-	-	-	-	-	-	-	-
1007.63	Gemeinden/Gv.	-	-	-	-	-	-	-	-	-

2 Ausgaben und Einnahmen der Länder und Gemeinden/Gv. - Kern- und Extrahaushalte
2.2 Ausgaben und Einnahmen ausgewählter Aufgabenbereiche nach Arten und Ländern
Mill. EUR

Lfd. Nr.	Art der Ausgaben / Einnahmen	Länder zusammen	Flächenländer						
			Baden-Württemberg	Bayern	Brandenburg	Hessen	Mecklenburg-Vorpommern	Niedersachsen	Nordrhein-Westfalen
	1008 Öffentliche Sicherheit und Ordnung								
1008.1	Personalausgaben	16 811	1 825	2 370	571	1 235	404	1 537	3 553
1008.2	Länder	11 680	1 252	1 691	364	784	266	1 001	2 130
1008.3	Gemeinden/Gv.	5 131	573	679	207	451	137	536	1 423
1008.4	Unterhaltung des unbewegl. Vermögens	173	15	40	8	21	3	19	8
1008.5	Länder	57	1	19	0	3	-	3	6
1008.6	Gemeinden/Gv.	116	14	21	8	18	3	16	3
1008.7	Bewirtschaftung der Grundstücke	502	23	84	12	30	17	38	97
1008.8	Länder	308	2	51	1	5	11	24	59
1008.9	Gemeinden/Gv.	194	22	32	10	25	7	14	38
1008.10	Übriger laufender Sachaufwand	4 600	396	495	213	514	100	570	964
1008.11	Länder	2 172	151	233	107	332	49	196	377
1008.12	Gemeinden/Gv.	2 427	245	262	106	182	51	375	587
1008.13	Baumaßnahmen	598	78	222	12	32	8	53	39
1008.14	Länder	218	11	122	2	3	-	13	11
1008.15	Gemeinden/Gv.	380	67	100	10	29	8	40	29
1008.16	Erwerb von unbeweglichem Sachvermögen	29	4	2	0	2	0	2	2
1008.17	Länder	7	0	-	-	-	-	0	-
1008.18	Gemeinden/Gv.	23	4	2	0	2	0	2	2
1008.19	Erwerb von beweglichem Sachvermögen	1 168	122	164	48	93	37	110	294
1008.20	Länder	529	25	42	25	50	17	37	137
1008.21	Gemeinden/Gv.	639	97	122	23	43	20	73	157
1008.22	Erwerb von Beteiligungen	5	0	-	-	4	0	0	0
1008.23	Länder	-	-	-	-	-	-	-	-
1008.24	Gemeinden/Gv.	5	0	-	-	4	0	0	0
1008.25	Inanspruchnahme aus Gewährleistungen	-	-	-	-	-	-	-	-
1008.26	Länder	-	-	-	-	-	-	-	-
1008.27	Gemeinden/Gv.	-	-	-	-	-	-	-	-
1008.28	Zahlungen an andere Bereiche	141	16	26	4	13	3	25	23
1008.29	Länder	51	5	10	0	5	1	12	6
1008.30	Gemeinden/Gv.	90	12	16	3	8	3	13	18
1008.31	Unmittelbare Ausgaben	24 026	2 480	3 404	868	1 945	573	2 355	4 983
1008.32	Länder	15 022	1 446	2 169	500	1 182	344	1 287	2 725
1008.33	Gemeinden/Gv.	9 004	1 033	1 234	367	763	228	1 069	2 257
1008.34	Zahlungen an Öffentlichen Gesamthaushalt	897	81	162	53	33	23	140	186
1008.35	Länder	392	56	69	7	12	8	47	60
1008.36	Gemeinden/Gv.	505	26	93	46	21	14	93	126
1008.37	Bruttoausgaben	24 924	2 561	3 566	921	1 978	595	2 495	5 169
1008.38	Länder	15 414	1 502	2 239	508	1 194	353	1 333	2 785
1008.39	Gemeinden/Gv.	9 509	1 059	1 327	413	784	243	1 162	2 384
1008.40	abzügl. Zahlungen von gleicher Ebene	732	71	118	26	62	24	75	137
1008.41	Länder	33	-	4	-	-	-	1	-
1008.42	Gemeinden/Gv.	287	18	59	17	16	8	40	76
1008.43	Bereinigte Ausgaben	24 191	2 490	3 447	894	1 916	571	2 420	5 032
1008.44	Länder	15 381	1 502	2 235	508	1 194	353	1 332	2 785
1008.45	Gemeinden/Gv.	9 223	1 041	1 268	396	768	235	1 121	2 308
1008.46	Laufende Rechnung	22 349	2 280	3 054	836	1 780	532	2 241	4 686
1008.47	Länder	14 403	1 428	2 037	479	1 131	330	1 255	2 593
1008.48	Gemeinden/Gv.	8 169	875	1 041	360	688	207	1 007	2 120
1008.49	Kapitalrechnung	1 843	211	394	59	136	39	179	346
1008.50	Länder	979	74	197	29	63	23	77	193
1008.51	Gemeinden/Gv.	1 054	166	228	36	80	28	114	189
1008.52	abzügl. Zahlungen v. and. Ebenen d. Öff. Gesamthaushalts	221	13	52	9	6	11	21	24
1008.53	Länder	186	10	38	8	5	7	20	21
1008.54	Gemeinden/Gv.	447	55	69	11	47	21	34	65
1008.55	Nettoausgaben	23 970	2 478	3 395	885	1 910	560	2 399	5 009
1008.56	Länder	15 195	1 492	2 196	500	1 189	346	1 312	2 765
1008.57	Gemeinden/Gv.	8 775	986	1 199	385	721	214	1 087	2 244
1008.58	Unmittelbare Einnahmen	5 516	482	415	240	324	106	798	1 635
1008.59	Länder	1 032	31	143	51	17	7	109	69
1008.60	Gemeinden/Gv.	4 484	451	272	189	307	99	688	1 566
1008.61	Darunter Gebühren, Entgelte	3 587	168	224	162	210	67	512	1 199
1008.62	Länder	511	24	10	6	3	6	92	7
1008.63	Gemeinden/Gv.	3 076	144	214	156	207	60	420	1 193

2 Ausgaben und Einnahmen der Länder und Gemeinden/Gv. - Kern- und Extra
2.2 Ausgaben und Einnahmen ausgewählter Aufgabenbereiche nach Arten und
Mill. EUR

Lfd. Nr.	Art der Ausgaben / Einnahmen	Flächenländer						Stadtstaaten		
		Rheinland-Pfalz	Saarland	Sachsen	Sachsen-Anhalt	Schleswig-Holstein	Thüringen	Berlin	Bremen	Hamburg
	1008 Öffentliche Sicherheit und Ordnung									
1008.1	Personalausgaben	767	191	884	549	511	436	1 238	190	551
1008.2	Länder	525	134	573	352	336	293	1 238	190	551
1008.3	Gemeinden/Gv.	242	57	311	197	175	143	-	-	-
1008.4	Unterhaltung des unbewegl. Vermögens	7	3	17	9	6	6	6	0	4
1008.5	Länder	1	0	9	2	0	2	6	0	4
1008.6	Gemeinden/Gv.	6	2	8	7	6	4	-	-	-
1008.7	Bewirtschaftung der Grundstücke	29	7	33	23	9	18	49	4	27
1008.8	Länder	20	5	23	15	1	10	49	4	27
1008.9	Gemeinden/Gv.	9	2	11	8	8	7	-	-	-
1008.10	Übriger laufender Sachaufwand	165	42	268	221	119	86	263	40	143
1008.11	Länder	86	18	65	45	35	32	263	40	143
1008.12	Gemeinden/Gv.	80	25	203	176	84	53	-	-	-
1008.13	Baumaßnahmen	12	3	63	7	33	28	4	0	1
1008.14	Länder	-	0	25	1	9	15	4	0	1
1008.15	Gemeinden/Gv.	12	3	38	6	24	13	-	-	-
1008.16	Erwerb von unbeweglichem Sachvermögen	6	0	2	1	2	5	-	0	2
1008.17	Länder	-	-	-	-	-	5	-	0	2
1008.18	Gemeinden/Gv.	6	0	2	1	2	0	-	-	-
1008.19	Erwerb von beweglichem Sachvermögen	51	6	33	32	59	42	39	8	29
1008.20	Länder	15	3	31	17	26	27	39	8	29
1008.21	Gemeinden/Gv.	36	3	2	15	34	15	-	-	-
1008.22	Erwerb von Beteiligungen	0	-	-	-	0	-	-	-	-
1008.23	Länder	-	-	-	-	-	-	-	-	-
1008.24	Gemeinden/Gv.	0	-	-	-	0	-	-	-	-
1008.25	Inanspruchnahme aus Gewährleistungen	-	-	-	-	-	-	-	-	-
1008.26	Länder	-	-	-	-	-	-	-	-	-
1008.27	Gemeinden/Gv.	-	-	-	-	-	-	-	-	-
1008.28	Zahlungen an andere Bereiche	9	2	4	3	6	2	1	1	1
1008.29	Länder	5	1	2	0	0	0	1	1	1
1008.30	Gemeinden/Gv.	4	2	2	3	6	2	-	-	-
1008.31	Unmittelbare Ausgaben	1 046	254	1 304	846	746	623	1 600	244	758
1008.32	Länder	651	162	727	432	408	386	1 600	244	758
1008.33	Gemeinden/Gv.	394	93	577	413	338	237	-	-	-
1008.34	Zahlungen an Öffentlichen Gesamthaushalt	43	8	47	27	46	31	11	2	3
1008.35	Länder	33	3	33	12	18	18	11	2	3
1008.36	Gemeinden/Gv.	10	5	14	14	29	14	-	-	-
1008.37	Bruttoausgaben	1 089	263	1 351	872	792	654	1 611	246	761
1008.38	Länder	684	165	761	445	425	404	1 611	246	761
1008.39	Gemeinden/Gv.	405	98	591	428	367	250	-	-	-
1008.40	abzügl. Zahlungen von gleicher Ebene	21	7	51	57	31	25	-	-	2
1008.41	Länder	-	-	-	-	-	0	-	-	2
1008.42	Gemeinden/Gv.	4	2	17	10	13	8	-	-	-
1008.43	Bereinigte Ausgaben	1 068	256	1 300	815	761	629	1 611	246	758
1008.44	Länder	684	165	761	445	425	404	1 611	246	758
1008.45	Gemeinden/Gv.	401	96	573	417	354	243	-	-	-
1008.46	Laufende Rechnung	989	245	1 201	775	668	555	1 568	236	726
1008.47	Länder	651	158	677	423	382	351	1 568	236	726
1008.48	Gemeinden/Gv.	345	91	533	396	292	215	-	-	-
1008.49	Kapitalrechnung	79	11	99	40	93	75	43	10	32
1008.50	Länder	33	7	84	21	43	53	43	10	32
1008.51	Gemeinden/Gv.	56	5	40	22	62	27	-	-	-
1008.52	abzügl. Zahlungen v. and. Ebenen d. Öff. Gesamthaushalts	7	0	4	9	17	8	61	0	4
1008.53	Länder	7	1	3	8	16	2	61	0	4
1008.54	Gemeinden/Gv.	17	4	35	47	19	23	-	-	-
1008.55	Nettoausgaben	1 061	256	1 296	806	745	622	1 550	246	754
1008.56	Länder	677	164	757	436	409	402	1 550	246	754
1008.57	Gemeinden/Gv.	383	92	538	370	336	220	-	-	-
1008.58	Unmittelbare Einnahmen	190	37	276	205	195	105	268	47	193
1008.59	Länder	29	2	5	21	16	24	268	47	193
1008.60	Gemeinden/Gv.	162	34	272	184	180	81	-	-	-
1008.61	Darunter Gebühren, Entgelte	121	27	196	160	132	60	183	29	136
1008.62	Länder	4	1	2	2	3	1	183	29	136
1008.63	Gemeinden/Gv.	116	26	195	158	128	59	-	-	-

2 Ausgaben und Einnahmen der Länder und Gemeinden/Gv. - Kern- und Extrahaushalte
 2.2 Ausgaben und Einnahmen ausgewählter Aufgabenbereiche nach Arten und Ländern
 Mill. EUR

Lfd. Nr.	Art der Ausgaben / Einnahmen	Länder zusammen	Flächenländer						
			Baden-Württemberg	Bayern	Brandenburg	Hessen	Mecklenburg-Vorpommern	Niedersachsen	Nordrhein-Westfalen
1009 Polizei									
1009.1	Personalausgaben	11 016	1 221	1 662	356	768	266	982	2 119
1009.2	Länder	11 016	1 221	1 662	356	768	266	982	2 119
1009.3	Gemeinden/Gv.	-	-	-	-	-	-	-	-
1009.4	Unterhaltung des unbewegl. Vermögens	48	1	17	0	0	-	3	6
1009.5	Länder	48	1	17	0	0	-	3	6
1009.6	Gemeinden/Gv.	-	-	-	-	-	-	-	-
1009.7	Bewirtschaftung der Grundstücke	272	1	49	1	1	11	23	57
1009.8	Länder	272	1	49	1	1	11	23	57
1009.9	Gemeinden/Gv.	-	-	-	-	-	-	-	-
1009.10	Übriger laufender Sachaufwand	1 821	143	220	94	256	46	189	366
1009.11	Länder	1 821	143	220	94	256	46	189	366
1009.12	Gemeinden/Gv.	-	-	-	-	-	-	-	-
1009.13	Baumaßnahmen	189	11	116	2	1	-	13	4
1009.14	Länder	189	11	116	2	1	-	13	4
1009.15	Gemeinden/Gv.	-	-	-	-	-	-	-	-
1009.16	Erwerb von unbeweglichem Sachvermögen	5	0	-	-	-	-	0	-
1009.17	Länder	5	0	-	-	-	-	0	-
1009.18	Gemeinden/Gv.	-	-	-	-	-	-	-	-
1009.19	Erwerb von beweglichem Sachvermögen	439	24	33	23	39	15	34	122
1009.20	Länder	439	24	33	23	39	15	34	122
1009.21	Gemeinden/Gv.	-	-	-	-	-	-	-	-
1009.22	Erwerb von Beteiligungen	-	-	-	-	-	-	-	-
1009.23	Länder	-	-	-	-	-	-	-	-
1009.24	Gemeinden/Gv.	-	-	-	-	-	-	-	-
1009.25	Inanspruchnahme aus Gewährleistungen	-	-	-	-	-	-	-	-
1009.26	Länder	-	-	-	-	-	-	-	-
1009.27	Gemeinden/Gv.	-	-	-	-	-	-	-	-
1009.28	Zahlungen an andere Bereiche	6	0	3	0	0	0	1	1
1009.29	Länder	6	0	3	0	0	0	1	1
1009.30	Gemeinden/Gv.	-	-	-	-	-	-	-	-
1009.31	Unmittelbare Ausgaben	13 795	1 402	2 101	477	1 065	338	1 246	2 674
1009.32	Länder	13 795	1 402	2 101	477	1 065	338	1 246	2 674
1009.33	Gemeinden/Gv.	-	-	-	-	-	-	-	-
1009.34	Zahlungen an Öffentlichen Gesamthaushalt	149	19	29	6	3	2	16	20
1009.35	Länder	149	19	29	6	3	2	16	20
1009.36	Gemeinden/Gv.	-	-	-	-	-	-	-	-
1009.37	Bruttoausgaben	13 945	1 421	2 130	483	1 069	339	1 262	2 694
1009.38	Länder	13 945	1 421	2 130	483	1 069	339	1 262	2 694
1009.39	Gemeinden/Gv.	-	-	-	-	-	-	-	-
1009.40	abzügl. Zahlungen von gleicher Ebene	31	-	0	-	0	2	1	-
1009.41	Länder	27	-	-	-	-	-	1	-
1009.42	Gemeinden/Gv.	-	-	-	-	-	-	-	-
1009.43	Bereinigte Ausgaben	13 914	1 421	2 130	483	1 068	337	1 261	2 694
1009.44	Länder	13 918	1 421	2 130	483	1 069	339	1 261	2 694
1009.45	Gemeinden/Gv.	-	-	-	-	-	-	-	-
1009.46	Laufende Rechnung	13 258	1 376	1 981	457	1 029	322	1 214	2 558
1009.47	Länder	13 261	1 376	1 981	457	1 029	324	1 214	2 558
1009.48	Gemeinden/Gv.	-	-	-	-	-	-	-	-
1009.49	Kapitalrechnung	656	45	149	26	39	15	47	135
1009.50	Länder	657	45	149	26	39	15	47	135
1009.51	Gemeinden/Gv.	-	-	-	-	-	-	-	-
1009.52	abzügl. Zahlungen v. and. Ebenen d. Öff. Gesamthaushalts	141	6	34	4	2	3	13	19
1009.53	Länder	145	6	34	4	3	6	13	19
1009.54	Gemeinden/Gv.	-	-	-	-	-	-	-	-
1009.55	Nettoausgaben	13 773	1 414	2 096	479	1 066	334	1 248	2 675
1009.56	Länder	13 773	1 414	2 096	479	1 066	334	1 248	2 675
1009.57	Gemeinden/Gv.	-	-	-	-	-	-	-	-
1009.58	Unmittelbare Einnahmen	586	30	141	49	13	7	108	68
1009.59	Länder	586	30	141	49	13	7	108	68
1009.60	Gemeinden/Gv.	-	-	-	-	-	-	-	-
1009.61	Darunter Gebühren, Entgelte	179	24	10	5	3	6	92	6
1009.62	Länder	179	24	10	5	3	6	92	6
1009.63	Gemeinden/Gv.	-	-	-	-	-	-	-	-

2 Ausgaben und Einnahmen der Länder und Gemeinden/Gv. - Kern- und Extra!
2.2 Ausgaben und Einnahmen ausgewählter Aufgabenbereiche nach Arten und
Mill. EUR

Lfd. Nr.	Art der Ausgaben / Einnahmen	Flächenländer						Stadtstaaten		
		Rheinland-Pfalz	Saarland	Sachsen	Sachsen-Anhalt	Schleswig-Holstein	Thüringen	Berlin	Bremen	Hamburg
	1009 Polizei									
1009.1	Personalausgaben	517	130	562	345	334	288	921	136	407
1009.2	Länder	517	130	562	345	334	288	921	136	407
1009.3	Gemeinden/Gv.	-	-	-	-	-	-	-	-	-
1009.4	Unterhaltung des unbewegl. Vermögens	1	0	9	1	-	2	4	0	3
1009.5	Länder	1	0	9	1	-	2	4	0	3
1009.6	Gemeinden/Gv.	-	-	-	-	-	-	-	-	-
1009.7	Bewirtschaftung der Grundstücke	16	5	23	14	1	10	38	3	20
1009.8	Länder	16	5	23	14	1	10	38	3	20
1009.9	Gemeinden/Gv.	-	-	-	-	-	-	-	-	-
1009.10	Übriger laufender Sachaufwand	73	16	57	41	32	30	171	20	64
1009.11	Länder	73	16	57	41	32	30	171	20	64
1009.12	Gemeinden/Gv.	-	-	-	-	-	-	-	-	-
1009.13	Baumaßnahmen	-	0	23	1	1	15	-	0	1
1009.14	Länder	-	0	23	1	1	15	-	0	1
1009.15	Gemeinden/Gv.	-	-	-	-	-	-	-	-	-
1009.16	Erwerb von unbeweglichem Sachvermögen	-	-	-	-	-	5	-	0	0
1009.17	Länder	-	-	-	-	-	5	-	0	0
1009.18	Gemeinden/Gv.	-	-	-	-	-	-	-	-	-
1009.19	Erwerb von beweglichem Sachvermögen	11	2	29	17	25	26	21	4	16
1009.20	Länder	11	2	29	17	25	26	21	4	16
1009.21	Gemeinden/Gv.	-	-	-	-	-	-	-	-	-
1009.22	Erwerb von Beteiligungen	-	-	-	-	-	-	-	-	-
1009.23	Länder	-	-	-	-	-	-	-	-	-
1009.24	Gemeinden/Gv.	-	-	-	-	-	-	-	-	-
1009.25	Inanspruchnahme aus Gewährleistungen	-	-	-	-	-	-	-	-	-
1009.26	Länder	-	-	-	-	-	-	-	-	-
1009.27	Gemeinden/Gv.	-	-	-	-	-	-	-	-	-
1009.28	Zahlungen an andere Bereiche	-	0	0	0	0	0	0	0	0
1009.29	Länder	-	0	0	0	0	0	0	0	0
1009.30	Gemeinden/Gv.	-	-	-	-	-	-	-	-	-
1009.31	Unmittelbare Ausgaben	617	153	703	419	394	377	1 154	164	512
1009.32	Länder	617	153	703	419	394	377	1 154	164	512
1009.33	Gemeinden/Gv.	-	-	-	-	-	-	-	-	-
1009.34	Zahlungen an Öffentlichen Gesamthaushalt	13	0	10	8	5	8	8	1	-
1009.35	Länder	13	0	10	8	5	8	8	1	-
1009.36	Gemeinden/Gv.	-	-	-	-	-	-	-	-	-
1009.37	Bruttoausgaben	631	154	713	427	399	384	1 163	165	512
1009.38	Länder	631	154	713	427	399	384	1 163	165	512
1009.39	Gemeinden/Gv.	-	-	-	-	-	-	-	-	-
1009.40	abzügl. Zahlungen von gleicher Ebene	0	-	0	-	1	-	-	-	2
1009.41	Länder	-	-	-	-	-	-	-	-	2
1009.42	Gemeinden/Gv.	-	-	-	-	-	-	-	-	-
1009.43	Bereinigte Ausgaben	631	154	713	427	399	384	1 163	165	509
1009.44	Länder	631	154	713	427	399	384	1 163	165	509
1009.45	Gemeinden/Gv.	-	-	-	-	-	-	-	-	-
1009.46	Laufende Rechnung	620	152	656	409	373	338	1 142	160	492
1009.47	Länder	620	152	656	409	373	338	1 142	160	492
1009.48	Gemeinden/Gv.	-	-	-	-	-	-	-	-	-
1009.49	Kapitalrechnung	11	2	57	18	26	46	21	5	17
1009.50	Länder	11	2	57	18	26	46	21	5	17
1009.51	Gemeinden/Gv.	-	-	-	-	-	-	-	-	-
1009.52	abzügl. Zahlungen v. and. Ebenen d. Öff. Gesamthaushalts	1	-	1	3	15	1	61	0	2
1009.53	Länder	1	-	1	3	15	1	61	0	2
1009.54	Gemeinden/Gv.	-	-	-	-	-	-	-	-	-
1009.55	Nettoausgaben	629	154	712	424	384	383	1 102	165	507
1009.56	Länder	629	154	712	424	384	383	1 102	165	507
1009.57	Gemeinden/Gv.	-	-	-	-	-	-	-	-	-
1009.58	Unmittelbare Einnahmen	28	2	5	20	15	24	51	5	20
1009.59	Länder	28	2	5	20	15	24	51	5	20
1009.60	Gemeinden/Gv.	-	-	-	-	-	-	-	-	-
1009.61	Darunter Gebühren, Entgelte	4	1	1	1	2	1	7	4	9
1009.62	Länder	4	1	1	1	2	1	7	4	9
1009.63	Gemeinden/Gv.	-	-	-	-	-	-	-	-	-

2 Ausgaben und Einnahmen der Länder und Gemeinden/Gv. - Kern- und Extrahaushalte
 2.2 Ausgaben und Einnahmen ausgewählter Aufgabenbereiche nach Arten und Ländern
 Mill. EUR

Lfd. Nr.	Art der Ausgaben / Einnahmen	Länder zusammen	Flächenländer						
			Baden-Württemberg	Bayern	Brandenburg	Hessen	Mecklenburg-Vorpommern	Niedersachsen	Nordrhein-Westfalen
	1010 Rechtsschutz								
1010.1	Personalausgaben	6 831	729	972	227	561	152	642	1 566
1010.2	Länder	6 831	729	972	227	561	152	642	1 566
1010.3	Gemeinden/Gv.	-	-	-	-	-	-	-	-
1010.4	Unterhaltung des unbewegl. Vermögens	59	-	23	1	6	0	6	6
1010.5	Länder	59	-	23	1	6	0	6	6
1010.6	Gemeinden/Gv.	-	-	-	-	-	-	-	-
1010.7	Bewirtschaftung der Grundstücke	338	1	59	7	13	9	26	85
1010.8	Länder	338	1	59	7	13	9	26	85
1010.9	Gemeinden/Gv.	-	-	-	-	-	-	-	-
1010.10	Übriger laufender Sachaufwand	4 100	368	543	135	394	105	357	1 160
1010.11	Länder	4 100	368	543	135	394	105	357	1 160
1010.12	Gemeinden/Gv.	-	-	-	-	-	-	-	-
1010.13	Baumaßnahmen	195	8	92	-	10	-	1	-
1010.14	Länder	195	8	92	-	10	-	1	-
1010.15	Gemeinden/Gv.	-	-	-	-	-	-	-	-
1010.16	Erwerb von unbeweglichem Sachvermögen	15	-	1	-	0	-	4	-
1010.17	Länder	15	-	1	-	0	-	4	-
1010.18	Gemeinden/Gv.	-	-	-	-	-	-	-	-
1010.19	Erwerb von beweglichem Sachvermögen	116	7	21	2	7	3	12	30
1010.20	Länder	116	7	21	2	7	3	12	30
1010.21	Gemeinden/Gv.	-	-	-	-	-	-	-	-
1010.22	Erwerb von Beteiligungen	-	-	-	-	-	-	-	-
1010.23	Länder	-	-	-	-	-	-	-	-
1010.24	Gemeinden/Gv.	-	-	-	-	-	-	-	-
1010.25	Inanspruchnahme aus Gewährleistungen	-	-	-	-	-	-	-	-
1010.26	Länder	-	-	-	-	-	-	-	-
1010.27	Gemeinden/Gv.	-	-	-	-	-	-	-	-
1010.28	Zahlungen an andere Bereiche	420	15	26	3	15	4	3	34
1010.29	Länder	420	15	26	3	15	4	3	34
1010.30	Gemeinden/Gv.	-	-	-	-	-	-	-	-
1010.31	Unmittelbare Ausgaben	12 073	1 129	1 737	375	1 005	274	1 053	2 881
1010.32	Länder	12 073	1 129	1 737	375	1 005	274	1 053	2 881
1010.33	Gemeinden/Gv.	-	-	-	-	-	-	-	-
1010.34	Zahlungen an Öffentlichen Gesamthaushalt	95	14	2	4	0	0	2	20
1010.35	Länder	95	14	2	4	0	0	2	20
1010.36	Gemeinden/Gv.	-	-	-	-	-	-	-	-
1010.37	Bruttoausgaben	12 168	1 143	1 740	379	1 006	274	1 055	2 901
1010.38	Länder	12 168	1 143	1 740	379	1 006	274	1 055	2 901
1010.39	Gemeinden/Gv.	-	-	-	-	-	-	-	-
1010.40	abzügl. Zahlungen von gleicher Ebene	39	-	-	-	1	-	-	-
1010.41	Länder	39	-	-	-	-	-	-	-
1010.42	Gemeinden/Gv.	-	-	-	-	-	-	-	-
1010.43	Bereinigte Ausgaben	12 128	1 143	1 740	379	1 005	274	1 055	2 901
1010.44	Länder	12 129	1 143	1 740	379	1 006	274	1 055	2 901
1010.45	Gemeinden/Gv.	-	-	-	-	-	-	-	-
1010.46	Laufende Rechnung	11 795	1 128	1 626	377	988	271	1 037	2 870
1010.47	Länder	11 796	1 128	1 626	377	988	271	1 037	2 870
1010.48	Gemeinden/Gv.	-	-	-	-	-	-	-	-
1010.49	Kapitalrechnung	333	14	114	2	17	3	18	30
1010.50	Länder	333	14	114	2	17	3	18	30
1010.51	Gemeinden/Gv.	-	-	-	-	-	-	-	-
1010.52	abzügl. Zahlungen v. and. Ebenen d. Öff. Gesamthaushalts	12	3	2	9	10	-	2	3
1010.53	Länder	12	3	2	9	11	-	2	3
1010.54	Gemeinden/Gv.	-	-	-	-	-	-	-	-
1010.55	Nettoausgaben	12 117	1 140	1 738	370	994	274	1 052	2 898
1010.56	Länder	12 117	1 140	1 738	370	994	274	1 052	2 898
1010.57	Gemeinden/Gv.	-	-	-	-	-	-	-	-
1010.58	Unmittelbare Einnahmen	5 297	731	955	108	444	72	400	1 338
1010.59	Länder	5 297	731	955	108	444	72	400	1 338
1010.60	Gemeinden/Gv.	-	-	-	-	-	-	-	-
1010.61	Darunter Gebühren, Entgelte	3 657	635	722	83	333	54	-	884
1010.62	Länder	3 657	635	722	83	333	54	-	884
1010.63	Gemeinden/Gv.	-	-	-	-	-	-	-	-

2 Ausgaben und Einnahmen der Länder und Gemeinden/Gv. - Kern- und Extra!
2.2 Ausgaben und Einnahmen ausgewählter Aufgabenbereiche nach Arten und
Mill. EUR

Lfd. Nr.	Art der Ausgaben / Einnahmen	Flächenländer						Stadtstaaten		
		Rheinland-Pfalz	Saarland	Sachsen	Sachsen-Anhalt	Schleswig-Holstein	Thüringen	Berlin	Bremen	Hamburg
	1010 Rechtsschutz									
1010.1	Personalausgaben	326	85	341	82	224	186	455	62	222
1010.2	Länder	326	85	341	82	224	186	455	62	222
1010.3	Gemeinden/Gv.	-	-	-	-	-	-	-	-	-
1010.4	Unterhaltung des unbewegl. Vermögens	1	0	6	1	1	1	3	0	3
1010.5	Länder	1	0	6	1	1	1	3	0	3
1010.6	Gemeinden/Gv.	-	-	-	-	-	-	-	-	-
1010.7	Bewirtschaftung der Grundstücke	15	6	20	7	0	11	29	3	46
1010.8	Länder	15	6	20	7	0	11	29	3	46
1010.9	Gemeinden/Gv.	-	-	-	-	-	-	-	-	-
1010.10	Übriger laufender Sachaufwand	210	49	170	34	123	100	268	39	44
1010.11	Länder	210	49	170	34	123	100	268	39	44
1010.12	Gemeinden/Gv.	-	-	-	-	-	-	-	-	-
1010.13	Baumaßnahmen	-	1	25	-	9	18	28	1	3
1010.14	Länder	-	1	25	-	9	18	28	1	3
1010.15	Gemeinden/Gv.	-	-	-	-	-	-	-	-	-
1010.16	Erwerb von unbeweglichem Sachvermögen	-	-	-	0	-	9	-	-	-
1010.17	Länder	-	-	-	0	-	9	-	-	-
1010.18	Gemeinden/Gv.	-	-	-	-	-	-	-	-	-
1010.19	Erwerb von beweglichem Sachvermögen	3	0	3	2	2	9	11	1	2
1010.20	Länder	3	0	3	2	2	9	11	1	2
1010.21	Gemeinden/Gv.	-	-	-	-	-	-	-	-	-
1010.22	Erwerb von Beteiligungen	-	-	-	-	-	-	-	-	-
1010.23	Länder	-	-	-	-	-	-	-	-	-
1010.24	Gemeinden/Gv.	-	-	-	-	-	-	-	-	-
1010.25	Inanspruchnahme aus Gewährleistungen	-	-	-	-	-	-	-	-	-
1010.26	Länder	-	-	-	-	-	-	-	-	-
1010.27	Gemeinden/Gv.	-	-	-	-	-	-	-	-	-
1010.28	Zahlungen an andere Bereiche	8	2	14	247	6	4	11	2	27
1010.29	Länder	8	2	14	247	6	4	11	2	27
1010.30	Gemeinden/Gv.	-	-	-	-	-	-	-	-	-
1010.31	Unmittelbare Ausgaben	563	144	579	373	365	337	803	108	346
1010.32	Länder	563	144	579	373	365	337	803	108	346
1010.33	Gemeinden/Gv.	-	-	-	-	-	-	-	-	-
1010.34	Zahlungen an Öffentlichen Gesamthaushalt	2	6	4	13	2	7	9	9	1
1010.35	Länder	2	6	4	13	2	7	9	9	1
1010.36	Gemeinden/Gv.	-	-	-	-	-	-	-	-	-
1010.37	Bruttoausgaben	565	150	583	386	368	344	812	117	347
1010.38	Länder	565	150	583	386	368	344	812	117	347
1010.39	Gemeinden/Gv.	-	-	-	-	-	-	-	-	-
1010.40	abzügl. Zahlungen von gleicher Ebene	0	-	-	10	-	-	-	-	-
1010.41	Länder	-	-	-	10	-	-	-	-	-
1010.42	Gemeinden/Gv.	-	-	-	-	-	-	-	-	-
1010.43	Bereinigte Ausgaben	565	150	583	376	368	344	812	117	347
1010.44	Länder	565	150	583	376	368	344	812	117	347
1010.45	Gemeinden/Gv.	-	-	-	-	-	-	-	-	-
1010.46	Laufende Rechnung	562	148	555	373	356	305	774	109	342
1010.47	Länder	562	148	555	373	356	305	774	109	342
1010.48	Gemeinden/Gv.	-	-	-	-	-	-	-	-	-
1010.49	Kapitalrechnung	3	2	28	2	12	39	38	8	5
1010.50	Länder	3	2	28	2	12	39	38	8	5
1010.51	Gemeinden/Gv.	-	-	-	-	-	-	-	-	-
1010.52	abzügl. Zahlungen v. and. Ebenen d. Öff. Gesamthaushalts	4	1	1	0	0	-	5	0	0
1010.53	Länder	4	1	1	0	0	-	5	0	0
1010.54	Gemeinden/Gv.	-	-	-	-	-	-	-	-	-
1010.55	Nettoausgaben	561	149	582	376	367	344	807	117	347
1010.56	Länder	561	149	582	376	367	344	807	117	347
1010.57	Gemeinden/Gv.	-	-	-	-	-	-	-	-	-
1010.58	Unmittelbare Einnahmen	233	52	178	101	150	86	251	38	160
1010.59	Länder	233	52	178	101	150	86	251	38	160
1010.60	Gemeinden/Gv.	-	-	-	-	-	-	-	-	-
1010.61	Darunter Gebühren, Entgelte	193	40	136	5	119	68	243	3	140
1010.62	Länder	193	40	136	5	119	68	243	3	140
1010.63	Gemeinden/Gv.	-	-	-	-	-	-	-	-	-

2 Ausgaben und Einnahmen der Länder und Gemeinden/Gv. - Kern- und Extrahaushalte
2.2 Ausgaben und Einnahmen ausgewählter Aufgabenbereiche nach Arten und Ländern
Mill. EUR

Lfd. Nr.	Art der Ausgaben / Einnahmen	Länder zusammen	Flächenländer						
			Baden-Württemberg	Bayern	Brandenburg	Hessen	Mecklenburg-Vorpommern	Niedersachsen	Nordrhein-Westfalen
	1011 Finanzverwaltung								
1011.1	Personalausgaben	5 223	611	837	144	390	98	458	1 143
1011.2	Länder	5 218	611	837	144	390	98	458	1 143
1011.3	Gemeinden/Gv.	5	0	0	-	-	-	-	-
1011.4	Unterhaltung des unbewegl. Vermögens	23	-	11	0	-	-	3	2
1011.5	Länder	23	-	11	0	-	-	3	2
1011.6	Gemeinden/Gv.	-	-	-	-	-	-	-	-
1011.7	Bewirtschaftung der Grundstücke	118	1	28	0	-	3	21	29
1011.8	Länder	118	1	28	0	-	3	21	29
1011.9	Gemeinden/Gv.	0	-	-	-	-	-	-	-
1011.10	Übriger laufender Sachaufwand	867	45	123	25	132	22	81	204
1011.11	Länder	855	45	123	25	132	22	81	204
1011.12	Gemeinden/Gv.	12	0	0	-	-	-	-	-
1011.13	Baumaßnahmen	48	0	13	-	-	-	-	-
1011.14	Länder	48	-	13	-	-	-	-	-
1011.15	Gemeinden/Gv.	0	0	-	-	-	-	-	-
1011.16	Erwerb von unbeweglichem Sachvermögen	4	-	-	0	-	-	-	-
1011.17	Länder	4	-	-	0	-	-	-	-
1011.18	Gemeinden/Gv.	0	-	-	-	-	-	-	-
1011.19	Erwerb von beweglichem Sachvermögen	114	2	32	3	3	1	7	36
1011.20	Länder	114	2	32	3	3	1	7	36
1011.21	Gemeinden/Gv.	1	-	-	-	-	-	-	-
1011.22	Erwerb von Beteiligungen	531	-	-	-	-	-	-	442
1011.23	Länder	442	-	-	-	-	-	-	442
1011.24	Gemeinden/Gv.	89	-	-	-	-	-	-	-
1011.25	Inanspruchnahme aus Gewährleistungen	-	-	-	-	-	-	-	-
1011.26	Länder	-	-	-	-	-	-	-	-
1011.27	Gemeinden/Gv.	-	-	-	-	-	-	-	-
1011.28	Zahlungen an andere Bereiche	34	0	-	-	2	0	9	0
1011.29	Länder	34	-	-	-	2	0	9	0
1011.30	Gemeinden/Gv.	0	0	-	-	-	-	-	-
1011.31	Unmittelbare Ausgaben	6 962	659	1 043	173	527	124	581	1 855
1011.32	Länder	6 855	658	1 043	173	527	124	581	1 855
1011.33	Gemeinden/Gv.	107	0	0	-	-	-	-	-
1011.34	Zahlungen an Öffentlichen Gesamthaushalt	162	95	6	-	4	0	4	14
1011.35	Länder	161	95	5	-	4	0	4	14
1011.36	Gemeinden/Gv.	0	0	0	-	-	-	-	-
1011.37	Bruttoausgaben	7 123	754	1 049	173	532	124	585	1 869
1011.38	Länder	7 016	754	1 049	173	532	124	585	1 869
1011.39	Gemeinden/Gv.	108	0	0	-	-	-	-	-
1011.40	abzügl. Zahlungen von gleicher Ebene	157	0	0	-	0	-	-	90
1011.41	Länder	157	-	-	-	-	-	-	90
1011.42	Gemeinden/Gv.	0	0	0	-	-	-	-	-
1011.43	Bereinigte Ausgaben	6 966	754	1 049	173	532	124	585	1 780
1011.44	Länder	6 859	754	1 049	173	532	124	585	1 780
1011.45	Gemeinden/Gv.	107	0	0	-	-	-	-	-
1011.46	Laufende Rechnung	6 246	747	1 004	170	529	123	575	1 291
1011.47	Länder	6 230	747	1 004	170	529	123	575	1 291
1011.48	Gemeinden/Gv.	17	0	0	-	-	-	-	-
1011.49	Kapitalrechnung	720	7	45	3	3	1	11	489
1011.50	Länder	629	7	45	3	3	1	11	489
1011.51	Gemeinden/Gv.	90	0	-	-	-	-	-	-
1011.52	abzügl. Zahlungen v. and. Ebenen d. Öff. Gesamthaushalts	170	25	57	5	16	18	16	46
1011.53	Länder	171	25	57	5	16	18	16	46
1011.54	Gemeinden/Gv.	-	-	-	-	-	-	-	-
1011.55	Nettoausgaben	6 796	729	992	168	516	106	569	1 734
1011.56	Länder	6 688	729	992	168	516	106	569	1 734
1011.57	Gemeinden/Gv.	107	0	0	-	-	-	-	-
1011.58	Unmittelbare Einnahmen	1 586	184	190	21	115	14	243	413
1011.59	Länder	1 565	183	190	21	115	14	243	413
1011.60	Gemeinden/Gv.	22	1	0	-	-	-	-	-
1011.61	Darunter Gebühren, Entgelte	208	7	9	1	3	11	6	11
1011.62	Länder	196	7	9	1	3	11	6	11
1011.63	Gemeinden/Gv.	13	-	0	-	-	-	-	-

2 Ausgaben und Einnahmen der Länder und Gemeinden/Gv. - Kern- und Extra!
2.2 Ausgaben und Einnahmen ausgewählter Aufgabenbereiche nach Arten und
Mill. EUR

Lfd. Nr.	Art der Ausgaben / Einnahmen	Flächenländer						Stadtstaaten		
		Rheinland-Pfalz	Saarland	Sachsen	Sachsen-Anhalt	Schleswig-Holstein	Thüringen	Berlin	Bremen	Hamburg
	1011 Finanzverwaltung									
1011.1	Personalausgaben	280	60	244	141	171	139	288	45	173
1011.2	Länder	280	60	244	141	167	138	288	45	173
1011.3	Gemeinden/Gv.	-	-	0	0	4	0	-	-	-
1011.4	Unterhaltung des unbewegl. Vermögens	0	-	4	0	1	0	0	-	0
1011.5	Länder	0	-	4	0	1	0	0	-	0
1011.6	Gemeinden/Gv.	-	-	-	-	-	-	-	-	-
1011.7	Bewirtschaftung der Grundstücke	7	-	9	3	-	4	8	1	4
1011.8	Länder	7	-	9	3	-	4	8	1	4
1011.9	Gemeinden/Gv.	-	-	-	-	-	0	-	-	-
1011.10	Übriger laufender Sachaufwand	43	3	21	14	18	15	43	12	65
1011.11	Länder	43	3	21	13	10	13	43	12	65
1011.12	Gemeinden/Gv.	-	-	0	1	9	1	-	-	-
1011.13	Baumaßnahmen	0	12	19	0	4	0	-	0	0
1011.14	Länder	0	12	19	-	4	0	-	0	0
1011.15	Gemeinden/Gv.	-	-	0	0	-	0	-	-	-
1011.16	Erwerb von unbeweglichem Sachvermögen	-	-	0	0	-	4	-	-	-
1011.17	Länder	-	-	-	-	-	4	-	-	-
1011.18	Gemeinden/Gv.	-	-	0	0	-	0	-	-	-
1011.19	Erwerb von beweglichem Sachvermögen	4	0	8	0	1	1	9	1	5
1011.20	Länder	4	0	8	0	0	1	9	1	5
1011.21	Gemeinden/Gv.	-	-	0	0	1	0	-	-	-
1011.22	Erwerb von Beteiligungen	-	-	-	88	-	1	-	-	-
1011.23	Länder	-	-	-	-	-	-	-	-	-
1011.24	Gemeinden/Gv.	-	-	-	88	-	1	-	-	-
1011.25	Inanspruchnahme aus Gewährleistungen	-	-	-	-	-	-	-	-	-
1011.26	Länder	-	-	-	-	-	-	-	-	-
1011.27	Gemeinden/Gv.	-	-	-	-	-	-	-	-	-
1011.28	Zahlungen an andere Bereiche	1	1	0	0	0	0	-	4	15
1011.29	Länder	1	1	0	0	0	0	-	4	15
1011.30	Gemeinden/Gv.	-	-	-	-	0	-	-	-	-
1011.31	Unmittelbare Ausgaben	336	77	306	248	195	165	348	62	263
1011.32	Länder	336	77	305	158	181	162	348	62	263
1011.33	Gemeinden/Gv.	-	-	0	90	14	3	-	-	-
1011.34	Zahlungen an Öffentlichen Gesamthaushalt	4	2	20	0	1	4	6	0	2
1011.35	Länder	4	2	20	0	1	3	6	0	2
1011.36	Gemeinden/Gv.	-	-	-	-	-	0	-	-	-
1011.37	Bruttoausgaben	340	78	326	248	195	168	354	62	265
1011.38	Länder	340	78	326	158	182	165	354	62	265
1011.39	Gemeinden/Gv.	-	-	0	90	14	3	-	-	-
1011.40	abzügl. Zahlungen von gleicher Ebene	0	-	-	-	-	0	-	-	10
1011.41	Länder	-	-	-	-	-	-	-	-	10
1011.42	Gemeinden/Gv.	-	-	-	-	-	0	-	-	-
1011.43	Bereinigte Ausgaben	340	78	326	248	195	168	354	62	255
1011.44	Länder	340	78	326	158	182	165	354	62	255
1011.45	Gemeinden/Gv.	-	-	0	90	14	3	-	-	-
1011.46	Laufende Rechnung	336	66	296	159	191	161	345	61	250
1011.47	Länder	336	66	296	158	177	160	345	61	250
1011.48	Gemeinden/Gv.	-	-	0	1	13	2	-	-	-
1011.49	Kapitalrechnung	4	12	30	89	5	7	9	1	5
1011.50	Länder	4	12	30	0	4	5	9	1	5
1011.51	Gemeinden/Gv.	-	-	0	88	1	2	-	-	-
1011.52	abzügl. Zahlungen v. and. Ebenen d. Öff. Gesamthaushalts	9	2	9	4	7	5	5	0	4
1011.53	Länder	9	2	9	4	7	5	5	0	4
1011.54	Gemeinden/Gv.	-	-	-	-	-	-	-	-	-
1011.55	Nettoausgaben	330	76	318	244	188	164	350	62	252
1011.56	Länder	330	76	317	154	174	160	350	62	252
1011.57	Gemeinden/Gv.	-	-	0	90	14	3	-	-	-
1011.58	Unmittelbare Einnahmen	72	14	49	57	52	21	67	25	51
1011.59	Länder	72	14	49	52	37	19	67	25	51
1011.60	Gemeinden/Gv.	-	-	0	5	15	1	-	-	-
1011.61	Darunter Gebühren, Entgelte	6	0	2	15	34	4	57	6	33
1011.62	Länder	6	0	2	15	23	3	57	6	33
1011.63	Gemeinden/Gv.	-	-	0	0	11	1	-	-	-

2 Ausgaben und Einnahmen der Länder und Gemeinden/Gv. - Kern- und Extrahaushalte
 2.2 Ausgaben und Einnahmen ausgewählter Aufgabenbereiche nach Arten und Ländern
 Mill. EUR

Lfd. Nr.	Art der Ausgaben / Einnahmen	Länder zusammen	Flächenländer						
			Baden-Württemberg	Bayern	Brandenburg	Hessen	Mecklenburg-Vorpommern	Niedersachsen	Nordrhein-Westfalen
1012 Allgemeinbildende und berufliche Schulen									
1012.1	Personalausgaben	42 285	5 678	6 351	1 036	3 222	793	4 314	9 073
1012.2	Länder	38 893	5 146	5 370	948	3 012	743	3 991	8 473
1012.3	Gemeinden/Gv.	3 392	532	981	88	209	51	323	600
1012.4	Unterhaltung des unbewegl. Vermögens	1 111	198	244	40	115	12	136	60
1012.5	Länder	102	0	3	-	1	-	0	0
1012.6	Gemeinden/Gv.	1 009	198	241	40	114	12	135	59
1012.7	Bewirtschaftung der Grundstücke	2 286	286	449	84	183	48	192	393
1012.8	Länder	238	1	6	-	0	1	4	4
1012.9	Gemeinden/Gv.	2 048	285	442	84	182	47	188	390
1012.10	Übriger laufender Sachaufwand	5 348	539	628	82	393	77	357	1 291
1012.11	Länder	1 863	31	61	7	99	7	101	41
1012.12	Gemeinden/Gv.	3 484	508	566	75	294	70	256	1 250
1012.13	Baumaßnahmen	2 910	471	1 124	61	228	26	225	149
1012.14	Länder	66	0	12	-	-	-	-	-
1012.15	Gemeinden/Gv.	2 844	470	1 112	61	228	26	225	149
1012.16	Erwerb von unbeweglichem Sachvermögen	102	9	25	3	9	5	7	6
1012.17	Länder	6	-	-	-	-	-	-	-
1012.18	Gemeinden/Gv.	96	9	25	3	9	5	7	6
1012.19	Erwerb von beweglichem Sachvermögen	518	97	120	9	35	7	59	100
1012.20	Länder	36	4	2	0	0	0	1	2
1012.21	Gemeinden/Gv.	482	93	118	9	35	7	58	99
1012.22	Erwerb von Beteiligungen	5	4	0	-	0	0	0	0
1012.23	Länder	1	1	0	-	-	-	-	-
1012.24	Gemeinden/Gv.	4	3	-	-	0	0	0	0
1012.25	Inanspruchnahme aus Gewährleistungen	-	-	-	-	-	-	-	-
1012.26	Länder	-	-	-	-	-	-	-	-
1012.27	Gemeinden/Gv.	-	-	-	-	-	-	-	-
1012.28	Zahlungen an andere Bereiche	6 244	1 011	1 437	161	320	75	318	1 527
1012.29	Länder	5 842	979	1 381	157	277	71	291	1 341
1012.30	Gemeinden/Gv.	402	33	55	4	43	3	27	187
1012.31	Unmittelbare Ausgaben	60 810	8 293	10 376	1 477	4 505	1 043	5 607	12 599
1012.32	Länder	47 047	6 161	6 836	1 112	3 390	822	4 389	9 860
1012.33	Gemeinden/Gv.	13 762	2 132	3 540	365	1 115	221	1 219	2 739
1012.34	Zahlungen an Öffentlichen Gesamthaushalt	5 499	985	1 559	69	503	72	443	958
1012.35	Länder	3 251	909	753	10	291	0	30	859
1012.36	Gemeinden/Gv.	2 248	76	805	58	213	72	413	99
1012.37	Bruttoausgaben	66 309	9 279	11 935	1 546	5 008	1 115	6 050	13 557
1012.38	Länder	50 299	7 071	7 589	1 122	3 681	822	4 419	10 719
1012.39	Gemeinden/Gv.	16 010	2 208	4 346	424	1 327	293	1 632	2 838
1012.40	abzügl. Zahlungen von gleicher Ebene	4 427	958	1 527	55	254	61	251	422
1012.41	Länder	101	5	-	-	-	-	-	6
1012.42	Gemeinden/Gv.	1 609	45	746	44	66	51	216	67
1012.43	Bereinigte Ausgaben	61 882	8 321	10 408	1 491	4 754	1 054	5 799	13 135
1012.44	Länder	50 198	7 066	7 589	1 122	3 681	822	4 419	10 713
1012.45	Gemeinden/Gv.	14 400	2 163	3 600	380	1 261	242	1 415	2 772
1012.46	Laufende Rechnung	57 490	7 750	8 930	1 416	4 370	1 023	5 506	12 368
1012.47	Länder	48 626	6 989	7 092	1 120	3 557	822	4 415	10 182
1012.48	Gemeinden/Gv.	10 891	1 589	2 319	299	976	204	1 118	2 513
1012.49	Kapitalrechnung	4 391	571	1 478	75	384	30	293	767
1012.50	Länder	1 572	77	498	2	124	0	4	531
1012.51	Gemeinden/Gv.	3 509	574	1 281	80	286	38	298	259
1012.52	abzügl. Zahlungen v. and. Ebenen d. Öff. Gesamthaushalts	81	13	8	3	4	3	7	12
1012.53	Länder	135	20	38	1	5	3	5	8
1012.54	Gemeinden/Gv.	2 663	902	752	13	188	10	36	353
1012.55	Nettoausgaben	61 801	8 308	10 400	1 487	4 749	1 050	5 793	13 123
1012.56	Länder	50 063	7 047	7 551	1 120	3 676	819	4 413	10 705
1012.57	Gemeinden/Gv.	11 737	1 261	2 848	367	1 074	232	1 379	2 418
1012.58	Unmittelbare Einnahmen	1 845	178	296	18	52	19	124	212
1012.59	Länder	948	16	20	4	7	6	84	18
1012.60	Gemeinden/Gv.	897	162	276	14	45	13	40	194
1012.61	Darunter Gebühren, Entgelte	1 063	70	93	4	4	4	71	116
1012.62	Länder	721	4	4	0	1	0	65	1
1012.63	Gemeinden/Gv.	342	66	89	4	3	4	6	114

2 Ausgaben und Einnahmen der Länder und Gemeinden/Gv. - Kern- und Extra
 2.2 Ausgaben und Einnahmen ausgewählter Aufgabenbereiche nach Arten und
 Mill. EUR

Lfd. Nr.	Art der Ausgaben / Einnahmen	Flächenländer						Stadtstaaten		
		Rheinland-Pfalz	Saarland	Sachsen	Sachsen-Anhalt	Schleswig-Holstein	Thüringen	Berlin	Bremen	Hamburg
1012 Allgemeinbildende und berufliche Schulen										
1012.1	Personalausgaben	2 060	461	2 012	1 230	1 402	1 248	2 029	331	1 043
1012.2	Länder	1 896	429	1 900	1 171	1 270	1 141	2 029	331	1 043
1012.3	Gemeinden/Gv.	164	32	112	59	133	107	-	-	-
1012.4	Unterhaltung des unbewegl. Vermögens	68	24	41	24	38	17	90	1	4
1012.5	Länder	0	0	1	0	-	1	90	1	4
1012.6	Gemeinden/Gv.	68	24	40	23	38	16	-	-	-
1012.7	Bewirtschaftung der Grundstücke	104	16	105	67	75	76	96	16	97
1012.8	Länder	1	1	5	3	0	3	96	16	97
1012.9	Gemeinden/Gv.	102	15	100	64	75	73	-	-	-
1012.10	Übriger laufender Sachaufwand	156	24	133	43	156	68	312	76	1 014
1012.11	Länder	39	7	24	11	18	16	312	76	1 014
1012.12	Gemeinden/Gv.	117	17	109	32	138	52	-	-	-
1012.13	Baumaßnahmen	105	20	206	91	104	56	34	11	1
1012.14	Länder	-	-	2	4	0	2	34	11	1
1012.15	Gemeinden/Gv.	105	20	205	87	103	54	-	-	-
1012.16	Erwerb von unbeweglichem Sachvermögen	25	1	2	1	1	4	2	1	1
1012.17	Länder	-	-	-	-	-	3	2	1	1
1012.18	Gemeinden/Gv.	25	1	2	1	1	1	-	-	-
1012.19	Erwerb von beweglichem Sachvermögen	20	6	2	7	19	13	2	10	12
1012.20	Länder	1	0	1	0	0	0	2	10	12
1012.21	Gemeinden/Gv.	20	6	1	6	19	12	-	-	-
1012.22	Erwerb von Beteiligungen	-	-	-	-	1	-	-	-	-
1012.23	Länder	-	-	-	-	-	-	-	-	-
1012.24	Gemeinden/Gv.	-	-	-	-	1	-	-	-	-
1012.25	Inanspruchnahme aus Gewährleistungen	-	-	-	-	-	-	-	-	-
1012.26	Länder	-	-	-	-	-	-	-	-	-
1012.27	Gemeinden/Gv.	-	-	-	-	-	-	-	-	-
1012.28	Zahlungen an andere Bereiche	283	64	242	110	117	166	227	50	138
1012.29	Länder	276	64	237	95	97	163	227	50	138
1012.30	Gemeinden/Gv.	8	1	5	15	20	2	-	-	-
1012.31	Unmittelbare Ausgaben	2 821	616	2 743	1 572	1 913	1 648	2 793	494	2 310
1012.32	Länder	2 213	501	2 170	1 284	1 385	1 329	2 793	494	2 310
1012.33	Gemeinden/Gv.	608	115	573	288	527	318	-	-	-
1012.34	Zahlungen an Öffentlichen Gesamthaushalt	108	42	119	84	351	152	40	4	9
1012.35	Länder	49	1	100	52	36	107	40	4	9
1012.36	Gemeinden/Gv.	60	41	19	33	315	45	-	-	-
1012.37	Bruttoausgaben	2 929	658	2 862	1 657	2 264	1 800	2 833	499	2 318
1012.38	Länder	2 261	502	2 270	1 335	1 421	1 437	2 833	499	2 318
1012.39	Gemeinden/Gv.	668	155	592	321	843	363	-	-	-
1012.40	abzügl. Zahlungen von gleicher Ebene	100	19	139	73	295	178	21	-	42
1012.41	Länder	-	-	-	-	-	-	21	-	42
1012.42	Gemeinden/Gv.	56	10	12	13	253	31	-	-	-
1012.43	Bereinigte Ausgaben	2 830	639	2 723	1 584	1 969	1 622	2 812	499	2 276
1012.44	Länder	2 261	502	2 270	1 335	1 421	1 437	2 812	499	2 276
1012.45	Gemeinden/Gv.	612	145	580	308	590	333	-	-	-
1012.46	Laufende Rechnung	2 660	616	2 533	1 478	1 827	1 541	2 773	473	2 257
1012.47	Länder	2 211	501	2 188	1 282	1 399	1 392	2 773	473	2 257
1012.48	Gemeinden/Gv.	461	120	372	196	461	264	-	-	-
1012.49	Kapitalrechnung	169	23	190	106	142	81	38	25	19
1012.50	Länder	50	1	82	53	22	45	38	25	19
1012.51	Gemeinden/Gv.	152	25	208	111	129	69	-	-	-
1012.52	abzügl. Zahlungen v. and. Ebenen d. Öff. Gesamthaushalts	3	1	3	1	17	1	13	10	15
1012.53	Länder	2	1	1	0	30	10	13	10	15
1012.54	Gemeinden/Gv.	45	9	129	61	29	138	-	-	-
1012.55	Nettoausgaben	2 827	638	2 720	1 582	1 952	1 621	2 799	489	2 262
1012.56	Länder	2 260	501	2 269	1 335	1 391	1 426	2 799	489	2 262
1012.57	Gemeinden/Gv.	567	136	451	247	561	195	-	-	-
1012.58	Unmittelbare Einnahmen	73	11	30	10	43	35	123	5	615
1012.59	Länder	29	1	6	4	4	5	123	5	615
1012.60	Gemeinden/Gv.	44	11	24	6	39	30	-	-	-
1012.61	Darunter Gebühren, Entgelte	20	1	3	3	11	23	76	0	564
1012.62	Länder	1	0	0	2	1	0	76	0	564
1012.63	Gemeinden/Gv.	18	1	3	1	10	22	-	-	-

2 Ausgaben und Einnahmen der Länder und Gemeinden/Gv. - Kern- und Extrahaushalte
 2.2 Ausgaben und Einnahmen ausgewählter Aufgabenbereiche nach Arten und Ländern
 Mill. EUR

Lfd. Nr.	Art der Ausgaben / Einnahmen	Länder zusammen	Flächenländer						
			Baden-Württemberg	Bayern	Brandenburg	Hessen	Mecklenburg-Vorpommern	Niedersachsen	Nordrhein-Westfalen
1013 Allgemeinbildende Schulen									
1013.1	Personalausgaben	31 451	4 272	5 358	893	191	657	3 514	6 833
1013.2	Länder	28 985	3 883	4 740	827	41	616	3 254	6 380
1013.3	Gemeinden/Gv.	2 466	389	618	66	150	41	260	453
1013.4	Unterhaltung des unbewegl. Vermögens	878	152	212	34	100	11	110	48
1013.5	Länder	28	-	2	-	0	-	0	0
1013.6	Gemeinden/Gv.	850	152	210	34	100	11	110	48
1013.7	Bewirtschaftung der Grundstücke	1 965	234	391	73	152	41	160	348
1013.8	Länder	204	0	5	-	0	0	4	4
1013.9	Gemeinden/Gv.	1 761	234	385	73	152	41	157	344
1013.10	Übriger laufender Sachaufwand	3 179	362	419	66	175	59	195	980
1013.11	Länder	713	16	44	5	13	2	31	13
1013.12	Gemeinden/Gv.	2 466	346	375	61	162	57	164	966
1013.13	Baumaßnahmen	2 502	397	941	55	190	25	202	122
1013.14	Länder	56	0	12	-	-	-	-	-
1013.15	Gemeinden/Gv.	2 446	397	929	55	190	25	202	122
1013.16	Erwerb von unbeweglichem Sachvermögen	78	7	15	3	8	0	6	3
1013.17	Länder	5	-	-	-	-	-	-	-
1013.18	Gemeinden/Gv.	73	7	15	3	8	0	6	3
1013.19	Erwerb von beweglichem Sachvermögen	345	59	85	8	22	5	42	66
1013.20	Länder	17	2	1	0	0	-	1	2
1013.21	Gemeinden/Gv.	327	57	84	8	22	5	41	64
1013.22	Erwerb von Beteiligungen	2	2	0	-	0	0	-	0
1013.23	Länder	0	-	0	-	-	-	-	-
1013.24	Gemeinden/Gv.	2	2	-	-	0	0	-	0
1013.25	Inanspruchnahme aus Gewährleistungen	-	-	-	-	-	-	-	-
1013.26	Länder	-	-	-	-	-	-	-	-
1013.27	Gemeinden/Gv.	-	-	-	-	-	-	-	-
1013.28	Zahlungen an andere Bereiche	5 005	788	1 094	119	290	64	245	1 305
1013.29	Länder	4 711	776	1 056	117	256	63	228	1 148
1013.30	Gemeinden/Gv.	294	12	38	2	34	1	17	156
1013.31	Unmittelbare Ausgaben	45 403	6 273	8 514	1 251	1 127	863	4 475	9 705
1013.32	Länder	34 719	4 677	5 859	949	310	681	3 518	7 547
1013.33	Gemeinden/Gv.	10 684	1 596	2 655	303	817	182	958	2 158
1013.34	Zahlungen an Öffentlichen Gesamthaushalt	2 596	626	990	43	114	57	255	77
1013.35	Länder	1 109	561	423	0	6	-	12	8
1013.36	Gemeinden/Gv.	1 487	65	567	43	108	57	243	70
1013.37	Bruttoausgaben	47 999	6 899	9 504	1 294	1 242	920	4 730	9 782
1013.38	Länder	35 828	5 239	6 282	949	316	681	3 530	7 554
1013.39	Gemeinden/Gv.	12 171	1 660	3 222	345	925	239	1 200	2 227
1013.40	abzügl. Zahlungen von gleicher Ebene	2 865	594	987	41	69	53	158	281
1013.41	Länder	14	-	-	-	-	-	-	6
1013.42	Gemeinden/Gv.	1 137	36	509	33	36	43	135	49
1013.43	Bereinigte Ausgaben	45 134	6 305	8 517	1 253	1 172	867	4 572	9 501
1013.44	Länder	35 814	5 239	6 282	949	316	681	3 530	7 549
1013.45	Gemeinden/Gv.	11 035	1 625	2 713	312	889	196	1 065	2 179
1013.46	Laufende Rechnung	42 257	5 903	7 270	1 187	964	844	4 337	9 327
1013.47	Länder	35 241	5 236	5 834	949	313	681	3 529	7 547
1013.48	Gemeinden/Gv.	8 149	1 162	1 664	241	670	165	825	1 988
1013.49	Kapitalrechnung	2 877	402	1 247	66	209	24	236	174
1013.50	Länder	573	2	448	0	4	-	1	2
1013.51	Gemeinden/Gv.	2 885	463	1 049	72	219	31	240	191
1013.52	abzügl. Zahlungen v. and. Ebenen d. Öff. Gesamthaushalts	34	7	6	3	0	0	2	5
1013.53	Länder	58	15	1	-	0	1	1	2
1013.54	Gemeinden/Gv.	1 691	551	482	11	33	9	23	230
1013.55	Nettoausgaben	45 100	6 298	8 512	1 251	1 172	867	4 571	9 495
1013.56	Länder	35 756	5 224	6 281	949	316	680	3 529	7 547
1013.57	Gemeinden/Gv.	9 344	1 074	2 231	302	856	187	1 042	1 949
1013.58	Unmittelbare Einnahmen	721	91	196	10	38	12	47	148
1013.59	Länder	111	6	10	0	3	2	18	14
1013.60	Gemeinden/Gv.	609	86	186	10	35	11	30	134
1013.61	Darunter Gebühren, Entgelte	225	25	38	3	2	3	4	76
1013.62	Länder	35	2	3	0	0	-	0	1
1013.63	Gemeinden/Gv.	190	23	35	3	1	3	4	75

2 Ausgaben und Einnahmen der Länder und Gemeinden/Gv. - Kern- und Extra!
2.2 Ausgaben und Einnahmen ausgewählter Aufgabenbereiche nach Arten und
Mill. EUR

Lfd. Nr.	Art der Ausgaben / Einnahmen	Flächenländer						Stadtstaaten		
		Rheinland-Pfalz	Saarland	Sachsen	Sachsen-Anhalt	Schleswig-Holstein	Thüringen	Berlin	Bremen	Hamburg
1013 Allgemeinbildende Schulen										
1013.1	Personalausgaben	1 646	361	1 711	1 077	1 160	1 037	1 686	245	808
1013.2	Länder	1 510	337	1 629	1 032	1 050	946	1 686	245	808
1013.3	Gemeinden/Gv.	136	24	82	45	110	91	-	-	-
1013.4	Unterhaltung des unbewegl. Vermögens	61	21	33	21	35	16	20	0	4
1013.5	Länder	0	0	0	0	-	1	20	0	4
1013.6	Gemeinden/Gv.	61	21	33	21	35	14	-	-	-
1013.7	Bewirtschaftung der Grundstücke	94	14	84	59	68	64	74	12	97
1013.8	Länder	1	1	-	3	0	2	74	12	97
1013.9	Gemeinden/Gv.	93	12	84	56	68	62	-	-	-
1013.10	Übriger laufender Sachaufwand	85	18	95	28	102	42	214	58	281
1013.11	Länder	6	6	10	2	7	5	214	58	281
1013.12	Gemeinden/Gv.	79	12	84	26	96	37	-	-	-
1013.13	Baumaßnahmen	96	16	196	85	89	44	32	10	0
1013.14	Länder	-	-	0	-	0	1	32	10	0
1013.15	Gemeinden/Gv.	96	16	195	85	89	44	-	-	-
1013.16	Erwerb von unbeweglichem Sachvermögen	25	1	2	1	1	4	2	1	-
1013.17	Länder	-	-	-	-	-	3	2	1	-
1013.18	Gemeinden/Gv.	25	1	2	1	1	1	-	-	-
1013.19	Erwerb von beweglichem Sachvermögen	16	2	1	6	13	9	1	3	4
1013.20	Länder	1	0	1	0	0	0	1	3	4
1013.21	Gemeinden/Gv.	15	2	1	6	13	9	-	-	-
1013.22	Erwerb von Beteiligungen	-	-	-	-	0	-	-	-	-
1013.23	Länder	-	-	-	-	-	-	-	-	-
1013.24	Gemeinden/Gv.	-	-	-	-	0	-	-	-	-
1013.25	Inanspruchnahme aus Gewährleistungen	-	-	-	-	-	-	-	-	-
1013.26	Länder	-	-	-	-	-	-	-	-	-
1013.27	Gemeinden/Gv.	-	-	-	-	-	-	-	-	-
1013.28	Zahlungen an andere Bereiche	231	44	230	86	90	99	172	15	132
1013.29	Länder	227	44	227	72	81	98	172	15	132
1013.30	Gemeinden/Gv.	4	0	3	14	9	1	-	-	-
1013.31	Unmittelbare Ausgaben	2 255	477	2 352	1 364	1 559	1 316	2 201	343	1 327
1013.32	Länder	1 746	388	1 868	1 109	1 138	1 058	2 201	343	1 327
1013.33	Gemeinden/Gv.	509	88	485	255	421	258	-	-	-
1013.34	Zahlungen an Öffentlichen Gesamthaushalt	89	3	15	26	220	63	17	0	-
1013.35	Länder	44	1	0	2	1	33	17	0	-
1013.36	Gemeinden/Gv.	45	3	15	25	219	29	-	-	-
1013.37	Bruttoausgaben	2 344	480	2 367	1 390	1 779	1 379	2 218	343	1 327
1013.38	Länder	1 790	389	1 868	1 111	1 139	1 091	2 218	343	1 327
1013.39	Gemeinden/Gv.	554	91	499	280	640	288	-	-	-
1013.40	abzügl. Zahlungen von gleicher Ebene	88	8	125	67	231	152	-	-	-
1013.41	Länder	-	-	-	-	-	-	-	-	-
1013.42	Gemeinden/Gv.	50	4	7	9	198	29	-	-	-
1013.43	Bereinigte Ausgaben	2 256	472	2 242	1 324	1 548	1 226	2 218	343	1 327
1013.44	Länder	1 790	389	1 868	1 111	1 139	1 091	2 218	343	1 327
1013.45	Gemeinden/Gv.	504	87	493	271	442	259	-	-	-
1013.46	Laufende Rechnung	2 105	455	2 138	1 272	1 447	1 184	2 183	330	1 323
1013.47	Länder	1 742	388	1 866	1 110	1 137	1 081	2 183	330	1 323
1013.48	Gemeinden/Gv.	370	68	294	162	337	204	-	-	-
1013.49	Kapitalrechnung	151	17	104	52	101	42	35	13	5
1013.50	Länder	47	1	1	0	2	10	35	13	5
1013.51	Gemeinden/Gv.	134	19	198	109	105	55	-	-	-
1013.52	abzügl. Zahlungen v. and. Ebenen d. Öff. Gesamthaushalts	2	0	1	0	5	0	3	3	7
1013.53	Länder	1	0	-	0	22	10	3	3	7
1013.54	Gemeinden/Gv.	39	5	120	58	16	114	-	-	-
1013.55	Nettoausgaben	2 254	472	2 241	1 324	1 543	1 226	2 216	340	1 320
1013.56	Länder	1 789	389	1 868	1 111	1 117	1 081	2 216	340	1 320
1013.57	Gemeinden/Gv.	465	83	373	213	426	145	-	-	-
1013.58	Unmittelbare Einnahmen	41	5	24	6	29	29	36	2	4
1013.59	Länder	4	1	5	1	2	4	36	2	4
1013.60	Gemeinden/Gv.	38	5	19	5	27	25	-	-	-
1013.61	Darunter Gebühren, Entgelte	18	1	2	1	7	20	25	0	0
1013.62	Länder	1	0	0	0	0	0	25	0	0
1013.63	Gemeinden/Gv.	17	0	2	1	7	20	-	-	-

2 Ausgaben und Einnahmen der Länder und Gemeinden/Gv. - Kern- und Extrahaushalte
 2.2 Ausgaben und Einnahmen ausgewählter Aufgabenbereiche nach Arten und Ländern
 Mill. EUR

Lfd. Nr.	Art der Ausgaben / Einnahmen	Länder zusammen	Flächenländer						
			Baden-Württemberg	Bayern	Brandenburg	Hessen	Mecklenburg-Vorpommern	Niedersachsen	Nordrhein-Westfalen
1014 Berufliche Schulen									
1014.1	Personalausgaben	5 919	1 086	930	117	20	87	656	1 291
1014.2	Länder	5 362	1 029	619	108	-	81	626	1 229
1014.3	Gemeinden/Gv.	557	56	311	9	20	6	31	63
1014.4	Unterhaltung des unbewegl. Vermögens	138	42	29	4	11	1	23	6
1014.5	Länder	6	-	1	-	1	-	-	-
1014.6	Gemeinden/Gv.	133	42	28	4	10	1	23	6
1014.7	Bewirtschaftung der Grundstücke	274	44	53	10	23	7	30	33
1014.8	Länder	27	0	1	-	-	0	-	-
1014.9	Gemeinden/Gv.	246	44	52	10	23	6	30	33
1014.10	Übriger laufender Sachaufwand	877	112	107	10	27	12	47	125
1014.11	Länder	398	4	12	0	-	2	7	-
1014.12	Gemeinden/Gv.	479	107	95	10	27	10	40	125
1014.13	Baumaßnahmen	338	61	165	3	30	1	20	17
1014.14	Länder	2	-	1	-	-	-	-	-
1014.15	Gemeinden/Gv.	336	61	164	3	30	1	20	17
1014.16	Erwerb von unbeweglichem Sachvermögen	18	2	7	0	2	5	0	1
1014.17	Länder	0	-	-	-	-	-	-	-
1014.18	Gemeinden/Gv.	18	2	7	0	2	5	0	1
1014.19	Erwerb von beweglichem Sachvermögen	132	35	32	1	7	2	12	24
1014.20	Länder	11	2	0	-	-	0	0	-
1014.21	Gemeinden/Gv.	122	33	32	1	7	2	12	24
1014.22	Erwerb von Beteiligungen	1	1	-	-	-	-	-	-
1014.23	Länder	-	-	-	-	-	-	-	-
1014.24	Gemeinden/Gv.	1	1	-	-	-	-	-	-
1014.25	Inanspruchnahme aus Gewährleistungen	-	-	-	-	-	-	-	-
1014.26	Länder	-	-	-	-	-	-	-	-
1014.27	Gemeinden/Gv.	-	-	-	-	-	-	-	-
1014.28	Zahlungen an andere Bereiche	953	177	305	29	20	9	63	195
1014.29	Länder	935	177	302	29	19	8	62	192
1014.30	Gemeinden/Gv.	18	1	2	0	1	0	1	3
1014.31	Unmittelbare Ausgaben	8 650	1 559	1 628	174	139	122	851	1 691
1014.32	Länder	6 741	1 212	936	137	20	91	695	1 421
1014.33	Gemeinden/Gv.	1 909	347	691	37	120	30	156	271
1014.34	Zahlungen an Öffentlichen Gesamthaushalt	958	233	493	11	30	9	49	15
1014.35	Länder	555	229	273	-	-	0	3	4
1014.36	Gemeinden/Gv.	403	4	221	11	30	9	46	12
1014.37	Bruttoausgaben	9 609	1 792	2 121	185	170	130	900	1 707
1014.38	Länder	7 296	1 441	1 209	137	20	91	698	1 424
1014.39	Gemeinden/Gv.	2 313	351	912	48	150	39	202	282
1014.40	abzügl. Zahlungen von gleicher Ebene	922	218	481	9	28	7	24	22
1014.41	Länder	62	-	-	-	-	-	-	-
1014.42	Gemeinden/Gv.	336	4	225	7	24	7	18	12
1014.43	Bereinigte Ausgaben	8 687	1 575	1 640	177	142	123	876	1 684
1014.44	Länder	7 234	1 441	1 209	137	20	91	698	1 424
1014.45	Gemeinden/Gv.	1 977	347	687	41	126	32	184	271
1014.46	Laufende Rechnung	8 211	1 494	1 437	171	104	116	848	1 642
1014.47	Länder	7 156	1 440	1 161	137	20	91	698	1 424
1014.48	Gemeinden/Gv.	1 497	252	483	35	86	25	155	228
1014.49	Kapitalrechnung	475	80	204	5	38	7	28	42
1014.50	Länder	78	2	48	-	-	0	0	-
1014.51	Gemeinden/Gv.	479	95	204	6	40	7	29	43
1014.52	abzügl. Zahlungen v. and. Ebenen d. Öff. Gesamthaushalts	7	0	0	0	0	0	0	0
1014.53	Länder	5	0	0	-	-	0	0	0
1014.54	Gemeinden/Gv.	526	213	256	1	4	1	7	11
1014.55	Nettoausgaben	8 680	1 575	1 640	176	142	123	875	1 684
1014.56	Länder	7 229	1 441	1 209	137	20	91	698	1 424
1014.57	Gemeinden/Gv.	1 451	133	431	40	122	32	177	260
1014.58	Unmittelbare Einnahmen	453	27	36	1	2	6	13	32
1014.59	Länder	335	2	3	-	-	4	7	0
1014.60	Gemeinden/Gv.	118	26	33	1	2	2	6	32
1014.61	Darunter Gebühren, Entgelte	316	14	9	0	0	1	8	23
1014.62	Länder	265	0	1	-	-	0	6	-
1014.63	Gemeinden/Gv.	51	14	9	0	0	1	1	23

2 Ausgaben und Einnahmen der Länder und Gemeinden/Gv. - Kern- und Extra
2.2 Ausgaben und Einnahmen ausgewählter Aufgabenbereiche nach Arten und
Mill. EUR

Lfd. Nr.	Art der Ausgaben / Einnahmen	Flächenländer						Stadtstaaten		
		Rheinland-Pfalz	Saarland	Sachsen	Sachsen-Anhalt	Schleswig-Holstein	Thüringen	Berlin	Bremen	Hamburg
	1014 Berufliche Schulen									
1014.1	Personalausgaben	285	81	284	134	228	190	256	74	200
1014.2	Länder	268	78	268	127	219	180	256	74	200
1014.3	Gemeinden/Gv.	17	3	16	7	8	11	-	-	-
1014.4	Unterhaltung des unbewegl. Vermögens	7	3	3	2	2	2	4	0	-
1014.5	Länder	-	-	-	-	-	-	4	0	-
1014.6	Gemeinden/Gv.	7	3	3	2	2	2	-	-	-
1014.7	Bewirtschaftung der Grundstücke	9	2	14	7	5	11	23	3	-
1014.8	Länder	-	-	-	-	0	1	23	3	-
1014.9	Gemeinden/Gv.	9	2	14	7	5	11	-	-	-
1014.10	Übriger laufender Sachaufwand	34	1	16	4	30	9	37	4	303
1014.11	Länder	24	0	1	0	4	0	37	4	303
1014.12	Gemeinden/Gv.	10	1	15	4	26	8	-	-	-
1014.13	Baumaßnahmen	6	3	8	2	13	11	0	1	0
1014.14	Länder	-	-	-	-	-	1	0	1	0
1014.15	Gemeinden/Gv.	6	3	8	2	13	10	-	-	-
1014.16	Erwerb von unbeweglichem Sachvermögen	0	0	0	0	0	0	-	-	0
1014.17	Länder	-	-	-	-	-	-	-	-	0
1014.18	Gemeinden/Gv.	0	0	0	0	0	0	-	-	-
1014.19	Erwerb von beweglichem Sachvermögen	3	0	-	0	5	3	1	2	6
1014.20	Länder	0	-	-	-	0	0	1	2	6
1014.21	Gemeinden/Gv.	3	0	-	0	5	3	-	-	-
1014.22	Erwerb von Beteiligungen	-	-	-	-	1	-	-	-	-
1014.23	Länder	-	-	-	-	-	-	-	-	-
1014.24	Gemeinden/Gv.	-	-	-	-	1	-	-	-	-
1014.25	Inanspruchnahme aus Gewährleistungen	-	-	-	-	-	-	-	-	-
1014.26	Länder	-	-	-	-	-	-	-	-	-
1014.27	Gemeinden/Gv.	-	-	-	-	-	-	-	-	-
1014.28	Zahlungen an andere Bereiche	47	0	1	18	16	32	39	2	-
1014.29	Länder	47	0	1	17	8	32	39	2	-
1014.30	Gemeinden/Gv.	0	0	1	0	8	0	-	-	-
1014.31	Unmittelbare Ausgaben	392	91	326	167	299	258	360	85	509
1014.32	Länder	339	78	269	144	231	213	360	85	509
1014.33	Gemeinden/Gv.	52	13	57	23	68	44	-	-	-
1014.34	Zahlungen an Öffentlichen Gesamthaushalt	5	0	3	5	73	1	22	0	6
1014.35	Länder	3	0	2	0	13	-	22	0	6
1014.36	Gemeinden/Gv.	2	0	2	5	60	1	-	-	-
1014.37	Bruttoausgaben	397	91	329	173	372	259	383	85	515
1014.38	Länder	342	78	271	144	244	213	383	85	515
1014.39	Gemeinden/Gv.	55	13	58	28	128	46	-	-	-
1014.40	abzügl. Zahlungen von gleicher Ebene	6	2	6	5	34	16	21	-	41
1014.41	Länder	-	-	-	-	-	-	21	-	41
1014.42	Gemeinden/Gv.	4	0	1	4	29	1	-	-	-
1014.43	Bereinigte Ausgaben	390	89	323	168	338	243	362	85	474
1014.44	Länder	342	78	271	144	244	213	362	85	474
1014.45	Gemeinden/Gv.	51	13	57	25	98	44	-	-	-
1014.46	Laufende Rechnung	380	86	319	167	307	235	360	83	464
1014.47	Länder	339	78	271	144	233	212	360	83	464
1014.48	Gemeinden/Gv.	42	10	50	22	77	32	-	-	-
1014.49	Kapitalrechnung	10	3	5	1	30	8	2	2	10
1014.50	Länder	3	-	-	-	11	1	2	2	10
1014.51	Gemeinden/Gv.	9	3	8	2	22	12	-	-	-
1014.52	abzügl. Zahlungen v. and. Ebenen d. Öff. Gesamthaushalts	0	0	0	0	5	0	0	2	-
1014.53	Länder	0	-	-	-	2	-	0	2	-
1014.54	Gemeinden/Gv.	2	2	5	2	7	15	-	-	-
1014.55	Nettoausgaben	390	89	323	168	333	243	362	83	474
1014.56	Länder	342	78	271	144	242	213	362	83	474
1014.57	Gemeinden/Gv.	48	11	52	23	91	29	-	-	-
1014.58	Unmittelbare Einnahmen	25	0	2	1	10	3	21	2	270
1014.59	Länder	24	0	0	0	1	1	21	2	270
1014.60	Gemeinden/Gv.	1	0	2	1	9	2	-	-	-
1014.61	Darunter Gebühren, Entgelte	0	0	0	0	2	1	16	0	241
1014.62	Länder	0	0	0	0	1	0	16	0	241
1014.63	Gemeinden/Gv.	0	0	0	0	2	1	-	-	-

2 Ausgaben und Einnahmen der Länder und Gemeinden/Gv. - Kern- und Extrahaushalte
2.2 Ausgaben und Einnahmen ausgewählter Aufgabenbereiche nach Arten und Ländern
Mill. EUR

Lfd. Nr.	Art der Ausgaben / Einnahmen	Länder zusammen	Flächenländer						
			Baden-Württemberg	Bayern	Brandenburg	Hessen	Mecklenburg-Vorpommern	Niedersachsen	Nordrhein-Westfalen
1015 Hochschulen									
1015.1	Personalausgaben	15 536	2 312	2 274	360	1 428	264	1 405	3 117
1015.2	Länder	15 536	2 312	2 274	360	1 428	264	1 405	3 117
1015.3	Gemeinden/Gv.	-	-	-	-	-	-	-	-
1015.4	Unterhaltung des unbewegl. Vermögens	421	24	53	7	46	6	26	88
1015.5	Länder	421	24	53	7	46	6	26	88
1015.6	Gemeinden/Gv.	-	-	-	-	-	-	-	-
1015.7	Bewirtschaftung der Grundstücke	1 267	82	163	20	127	19	108	295
1015.8	Länder	1 267	82	163	20	127	19	108	295
1015.9	Gemeinden/Gv.	-	-	-	-	-	-	-	-
1015.10	Übriger laufender Sachaufwand	5 257	638	760	76	553	55	472	1 525
1015.11	Länder	5 257	638	760	76	553	55	472	1 525
1015.12	Gemeinden/Gv.	-	-	-	-	-	-	-	-
1015.13	Baumaßnahmen	2 025	270	430	50	387	119	72	39
1015.14	Länder	2 025	270	430	50	387	119	72	39
1015.15	Gemeinden/Gv.	-	-	-	-	-	-	-	-
1015.16	Erwerb von unbeweglichem Sachvermögen	81	13	5	3	9	2	4	2
1015.17	Länder	81	13	5	3	9	2	4	2
1015.18	Gemeinden/Gv.	-	-	-	-	-	-	-	-
1015.19	Erwerb von beweglichem Sachvermögen	1 390	228	153	32	130	25	146	336
1015.20	Länder	1 390	228	153	32	130	25	146	336
1015.21	Gemeinden/Gv.	-	-	-	-	-	-	-	-
1015.22	Erwerb von Beteiligungen	0	-	0	-	-	-	-	0
1015.23	Länder	0	-	0	-	-	-	-	0
1015.24	Gemeinden/Gv.	-	-	-	-	-	-	-	-
1015.25	Inanspruchnahme aus Gewährleistungen	-	-	-	-	-	-	-	-
1015.26	Länder	-	-	-	-	-	-	-	-
1015.27	Gemeinden/Gv.	-	-	-	-	-	-	-	-
1015.28	Zahlungen an andere Bereiche	4 787	807	552	33	62	131	592	1 207
1015.29	Länder	4 787	807	552	33	62	131	592	1 207
1015.30	Gemeinden/Gv.	-	-	-	-	-	-	-	-
1015.31	Unmittelbare Ausgaben	30 765	4 376	4 389	581	2 742	621	2 824	6 610
1015.32	Länder	30 765	4 376	4 389	581	2 742	621	2 824	6 610
1015.33	Gemeinden/Gv.	-	-	-	-	-	-	-	-
1015.34	Zahlungen an Öffentlichen Gesamthaushalt	13 906	717	120	247	1 772	220	1 545	4 459
1015.35	Länder	13 906	717	120	247	1 772	220	1 545	4 459
1015.36	Gemeinden/Gv.	-	-	-	-	-	-	-	-
1015.37	Bruttoausgaben	44 671	5 093	4 509	828	4 514	841	4 369	11 069
1015.38	Länder	44 671	5 093	4 509	828	4 514	841	4 369	11 069
1015.39	Gemeinden/Gv.	-	-	-	-	-	-	-	-
1015.40	abzügl. Zahlungen von gleicher Ebene	13 765	790	8	375	1 784	295	1 618	4 209
1015.41	Länder	13 747	790	1	375	1 782	295	1 617	4 204
1015.42	Gemeinden/Gv.	-	-	-	-	-	-	-	-
1015.43	Bereinigte Ausgaben	30 906	4 303	4 502	453	2 730	546	2 751	6 860
1015.44	Länder	30 924	4 303	4 508	453	2 732	546	2 752	6 865
1015.45	Gemeinden/Gv.	-	-	-	-	-	-	-	-
1015.46	Laufende Rechnung	26 039	3 681	3 775	396	2 155	402	2 404	5 836
1015.47	Länder	26 056	3 682	3 781	396	2 158	402	2 405	5 840
1015.48	Gemeinden/Gv.	-	-	-	-	-	-	-	-
1015.49	Kapitalrechnung	4 867	621	727	57	575	144	347	1 025
1015.50	Länder	4 867	621	727	57	575	144	347	1 025
1015.51	Gemeinden/Gv.	-	-	-	-	-	-	-	-
1015.52	abzügl. Zahlungen v. and. Ebenen d. Öff. Gesamthaushalts	4 519	835	631	112	283	90	323	942
1015.53	Länder	4 536	835	638	113	285	90	324	947
1015.54	Gemeinden/Gv.	-	-	-	-	-	-	-	-
1015.55	Nettoausgaben	26 387	3 468	3 871	341	2 447	456	2 428	5 918
1015.56	Länder	26 387	3 468	3 871	341	2 447	456	2 428	5 918
1015.57	Gemeinden/Gv.	-	-	-	-	-	-	-	-
1015.58	Unmittelbare Einnahmen	5 387	647	983	78	474	70	654	943
1015.59	Länder	5 387	647	983	78	474	70	654	943
1015.60	Gemeinden/Gv.	-	-	-	-	-	-	-	-
1015.61	Darunter Gebühren, Entgelte	431	55	48	8	28	2	156	55
1015.62	Länder	431	55	48	8	28	2	156	55
1015.63	Gemeinden/Gv.	-	-	-	-	-	-	-	-

2 Ausgaben und Einnahmen der Länder und Gemeinden/Gv. - Kern- und Extra
2.2 Ausgaben und Einnahmen ausgewählter Aufgabenbereiche nach Arten und
Mill. EUR

Lfd. Nr.	Art der Ausgaben / Einnahmen	Flächenländer						Stadtstaaten		
		Rheinland-Pfalz	Saarland	Sachsen	Sachsen-Anhalt	Schleswig-Holstein	Thüringen	Berlin	Bremen	Hamburg
1015 Hochschulen										
1015.1	Personalausgaben	606	208	867	356	287	401	905	268	477
1015.2	Länder	606	208	867	356	287	401	905	268	477
1015.3	Gemeinden/Gv.	-	-	-	-	-	-	-	-	-
1015.4	Unterhaltung des unbewegl. Vermögens	8	5	41	15	19	10	44	6	21
1015.5	Länder	8	5	41	15	19	10	44	6	21
1015.6	Gemeinden/Gv.	-	-	-	-	-	-	-	-	-
1015.7	Bewirtschaftung der Grundstücke	47	18	147	30	25	30	94	22	38
1015.8	Länder	47	18	147	30	25	30	94	22	38
1015.9	Gemeinden/Gv.	-	-	-	-	-	-	-	-	-
1015.10	Übriger laufender Sachaufwand	260	69	184	86	64	77	218	56	165
1015.11	Länder	260	69	184	86	64	77	218	56	165
1015.12	Gemeinden/Gv.	-	-	-	-	-	-	-	-	-
1015.13	Baumaßnahmen	1	23	331	76	59	43	66	8	49
1015.14	Länder	1	23	331	76	59	43	66	8	49
1015.15	Gemeinden/Gv.	-	-	-	-	-	-	-	-	-
1015.16	Erwerb von unbeweglichem Sachvermögen	0	1	8	22	1	8	3	0	0
1015.17	Länder	0	1	8	22	1	8	3	0	0
1015.18	Gemeinden/Gv.	-	-	-	-	-	-	-	-	-
1015.19	Erwerb von beweglichem Sachvermögen	48	23	90	37	27	27	39	16	36
1015.20	Länder	48	23	90	37	27	27	39	16	36
1015.21	Gemeinden/Gv.	-	-	-	-	-	-	-	-	-
1015.22	Erwerb von Beteiligungen	-	-	-	-	-	-	-	-	-
1015.23	Länder	-	-	-	-	-	-	-	-	-
1015.24	Gemeinden/Gv.	-	-	-	-	-	-	-	-	-
1015.25	Inanspruchnahme aus Gewährleistungen	-	-	-	-	-	-	-	-	-
1015.26	Länder	-	-	-	-	-	-	-	-	-
1015.27	Gemeinden/Gv.	-	-	-	-	-	-	-	-	-
1015.28	Zahlungen an andere Bereiche	128	39	336	179	60	111	368	18	168
1015.29	Länder	128	39	336	179	60	111	368	18	168
1015.30	Gemeinden/Gv.	-	-	-	-	-	-	-	-	-
1015.31	Unmittelbare Ausgaben	1 098	385	2 004	801	541	707	1 738	395	954
1015.32	Länder	1 098	385	2 004	801	541	707	1 738	395	954
1015.33	Gemeinden/Gv.	-	-	-	-	-	-	-	-	-
1015.34	Zahlungen an Öffentlichen Gesamthaushalt	682	240	731	372	447	433	1 184	223	512
1015.35	Länder	682	240	731	372	447	433	1 184	223	512
1015.36	Gemeinden/Gv.	-	-	-	-	-	-	-	-	-
1015.37	Bruttoausgaben	1 780	626	2 735	1 173	989	1 139	2 922	618	1 466
1015.38	Länder	1 780	626	2 735	1 173	989	1 139	2 922	618	1 466
1015.39	Gemeinden/Gv.	-	-	-	-	-	-	-	-	-
1015.40	abzügl. Zahlungen von gleicher Ebene	598	247	676	425	342	441	1 129	212	529
1015.41	Länder	598	246	675	425	342	441	1 129	212	529
1015.42	Gemeinden/Gv.	-	-	-	-	-	-	-	-	-
1015.43	Bereinigte Ausgaben	1 181	379	2 058	748	647	699	1 793	406	938
1015.44	Länder	1 181	380	2 060	748	647	699	1 793	406	938
1015.45	Gemeinden/Gv.	-	-	-	-	-	-	-	-	-
1015.46	Laufende Rechnung	1 136	326	1 406	595	548	628	1 632	360	846
1015.47	Länder	1 136	327	1 408	595	548	628	1 632	360	846
1015.48	Gemeinden/Gv.	-	-	-	-	-	-	-	-	-
1015.49	Kapitalrechnung	46	53	652	153	99	71	161	45	91
1015.50	Länder	46	53	652	153	99	71	161	45	91
1015.51	Gemeinden/Gv.	-	-	-	-	-	-	-	-	-
1015.52	abzügl. Zahlungen v. and. Ebenen d. Öff. Gesamthaushalts	126	50	313	126	81	152	317	77	147
1015.53	Länder	126	51	315	126	81	152	317	77	147
1015.54	Gemeinden/Gv.	-	-	-	-	-	-	-	-	-
1015.55	Nettoausgaben	1 055	328	1 745	623	565	546	1 476	328	791
1015.56	Länder	1 055	328	1 745	623	565	546	1 476	328	791
1015.57	Gemeinden/Gv.	-	-	-	-	-	-	-	-	-
1015.58	Unmittelbare Einnahmen	169	83	339	94	74	99	380	133	164
1015.59	Länder	169	83	339	94	74	99	380	133	164
1015.60	Gemeinden/Gv.	-	-	-	-	-	-	-	-	-
1015.61	Darunter Gebühren, Entgelte	13	2	5	6	2	4	28	6	13
1015.62	Länder	13	2	5	6	2	4	28	6	13
1015.63	Gemeinden/Gv.	-	-	-	-	-	-	-	-	-

2 Ausgaben und Einnahmen der Länder und Gemeinden/Gv. - Kern- und Extrahaushalte
2.2 Ausgaben und Einnahmen ausgewählter Aufgabenbereiche nach Arten und Ländern
Mill. EUR

Lfd. Nr.	Art der Ausgaben / Einnahmen	Länder zusammen	Flächenländer						
			Baden-Württemberg	Bayern	Brandenburg	Hessen	Mecklenburg-Vorpommern	Niedersachsen	Nordrhein-Westfalen
	1016 Förderung für Schülerinnen und Schüler, Studierende, Weiterbildungsteilnehmer u. dgl.								
1016.1	Personalausgaben	93	10	10	4	10	1	9	29
1016.2	Länder	1	0	0	-	0	-	-	-
1016.3	Gemeinden/Gv.	92	9	10	4	10	1	9	29
1016.4	Unterhaltung des unbewegl. Vermögens	1	1	0	0	0	-	0	0
1016.5	Länder	-	-	-	-	-	-	-	-
1016.6	Gemeinden/Gv.	1	1	0	0	0	-	0	0
1016.7	Bewirtschaftung der Grundstücke	3	1	0	0	0	0	0	1
1016.8	Länder	-	-	-	-	-	-	-	-
1016.9	Gemeinden/Gv.	3	1	0	0	0	0	0	1
1016.10	Übriger laufender Sachaufwand	2 352	288	456	56	150	54	283	518
1016.11	Länder	195	26	4	3	1	3	1	26
1016.12	Gemeinden/Gv.	2 157	261	453	53	149	51	282	492
1016.13	Baumaßnahmen	8	1	0	1	-	-	0	3
1016.14	Länder	0	-	-	-	-	-	-	-
1016.15	Gemeinden/Gv.	8	1	0	1	-	-	0	3
1016.16	Erwerb von unbeweglichem Sachvermögen	0	-	0	-	0	-	-	-
1016.17	Länder	-	-	-	-	-	-	-	-
1016.18	Gemeinden/Gv.	0	-	0	-	0	-	-	-
1016.19	Erwerb von beweglichem Sachvermögen	3	0	1	0	0	-	0	2
1016.20	Länder	0	-	-	-	-	-	-	-
1016.21	Gemeinden/Gv.	3	0	1	0	0	-	0	2
1016.22	Erwerb von Beteiligungen	0	0	-	-	0	-	-	-
1016.23	Länder	-	-	-	-	-	-	-	-
1016.24	Gemeinden/Gv.	0	0	-	-	0	-	-	-
1016.25	Inanspruchnahme aus Gewährleistungen	0	-	-	-	-	-	-	-
1016.26	Länder	0	-	-	-	-	-	-	-
1016.27	Gemeinden/Gv.	-	-	-	-	-	-	-	-
1016.28	Zahlungen an andere Bereiche	3 851	415	663	117	264	108	371	847
1016.29	Länder	3 788	404	660	117	251	108	370	813
1016.30	Gemeinden/Gv.	63	11	3	0	13	0	1	33
1016.31	Unmittelbare Ausgaben	6 310	715	1 131	177	424	164	663	1 399
1016.32	Länder	3 984	431	664	120	253	111	372	839
1016.33	Gemeinden/Gv.	2 326	284	467	57	171	52	292	560
1016.34	Zahlungen an Öffentlichen Gesamthaushalt	874	209	317	4	4	15	25	4
1016.35	Länder	779	190	313	4	4	15	7	3
1016.36	Gemeinden/Gv.	95	19	4	0	0	-	18	1
1016.37	Bruttoausgaben	7 184	923	1 448	182	429	179	688	1 403
1016.38	Länder	4 764	621	977	124	257	126	378	842
1016.39	Gemeinden/Gv.	2 421	303	472	58	172	52	310	560
1016.40	abzügl. Zahlungen von gleicher Ebene	787	180	317	1	4	13	11	61
1016.41	Länder	28	-	-	-	-	-	-	-
1016.42	Gemeinden/Gv.	71	18	8	1	1	0	9	4
1016.43	Bereinigte Ausgaben	6 398	744	1 131	181	425	166	677	1 342
1016.44	Länder	4 736	621	977	124	257	126	378	842
1016.45	Gemeinden/Gv.	2 350	284	464	57	171	52	301	557
1016.46	Laufende Rechnung	5 374	637	962	149	337	139	573	1 068
1016.47	Länder	3 721	516	808	93	169	100	275	572
1016.48	Gemeinden/Gv.	2 339	283	462	56	171	52	300	552
1016.49	Kapitalrechnung	1 024	106	170	32	88	26	104	274
1016.50	Länder	1 015	105	169	31	88	26	104	270
1016.51	Gemeinden/Gv.	11	1	1	1	0	-	0	5
1016.52	abzügl. Zahlungen v. and. Ebenen d. Öff. Gesamthaushalts	2 287	247	355	73	158	55	226	499
1016.53	Länder	2 291	252	355	73	158	55	226	499
1016.54	Gemeinden/Gv.	684	156	309	1	3	13	2	58
1016.55	Nettoausgaben	4 110	497	776	108	267	111	451	843
1016.56	Länder	2 444	369	621	52	99	72	152	343
1016.57	Gemeinden/Gv.	1 666	128	155	57	168	39	299	499
1016.58	Unmittelbare Einnahmen	347	70	46	9	23	7	43	57
1016.59	Länder	238	18	45	7	19	7	41	38
1016.60	Gemeinden/Gv.	109	52	1	2	4	0	2	19
1016.61	Darunter Gebühren, Entgelte	51	3	0	1	2	0	1	14
1016.62	Länder	7	-	-	-	1	-	-	-
1016.63	Gemeinden/Gv.	44	3	0	1	2	0	1	14

2 Ausgaben und Einnahmen der Länder und Gemeinden/Gv. - Kern- und Extra!
2.2 Ausgaben und Einnahmen ausgewählter Aufgabenbereiche nach Arten und
Mill. EUR

Lfd. Nr.	Art der Ausgaben / Einnahmen	Flächenländer					Stadtstaaten			
		Rheinland-Pfalz	Saarland	Sachsen	Sachsen-Anhalt	Schleswig-Holstein	Thüringen	Berlin	Bremen	Hamburg
	1016 Förderung für Schülerinnen und Schüler, Studierende, Weiterbildungsteilnehmer u. dgl.									
1016.1	Personalausgaben	7	1	2	6	4	0	0	-	-
1016.2	Länder	-	-	-	-	-	-	0	-	-
1016.3	Gemeinden/Gv.	7	1	2	6	4	0	-	-	-
1016.4	Unterhaltung des unbewegl. Vermögens	-	-	-	-	0	0	-	-	-
1016.5	Länder	-	-	-	-	-	-	-	-	-
1016.6	Gemeinden/Gv.	-	-	-	-	0	0	-	-	-
1016.7	Bewirtschaftung der Grundstücke	0	0	-	0	0	0	-	-	-
1016.8	Länder	-	-	-	-	-	-	-	-	-
1016.9	Gemeinden/Gv.	0	0	-	0	0	0	-	-	-
1016.10	Übriger laufender Sachaufwand	168	14	68	66	67	55	19	4	86
1016.11	Länder	0	5	8	0	3	4	19	4	86
1016.12	Gemeinden/Gv.	168	9	59	66	64	51	-	-	-
1016.13	Baumaßnahmen	0	-	2	-	0	0	-	-	-
1016.14	Länder	-	-	-	-	-	0	-	-	-
1016.15	Gemeinden/Gv.	0	-	2	-	0	0	-	-	-
1016.16	Erwerb von unbeweglichem Sachvermögen	-	-	-	-	-	-	-	-	-
1016.17	Länder	-	-	-	-	-	-	-	-	-
1016.18	Gemeinden/Gv.	-	-	-	-	-	-	-	-	-
1016.19	Erwerb von beweglichem Sachvermögen	0	0	-	-	0	0	-	-	-
1016.20	Länder	0	-	-	-	-	-	-	-	-
1016.21	Gemeinden/Gv.	0	0	-	-	0	0	-	-	-
1016.22	Erwerb von Beteiligungen	-	-	-	-	-	-	-	-	-
1016.23	Länder	-	-	-	-	-	-	-	-	-
1016.24	Gemeinden/Gv.	-	-	-	-	-	-	-	-	-
1016.25	Inanspruchnahme aus Gewährleistungen	-	-	-	-	-	-	-	0	-
1016.26	Länder	-	-	-	-	-	-	-	0	-
1016.27	Gemeinden/Gv.	-	-	-	-	-	-	-	-	-
1016.28	Zahlungen an andere Bereiche	96	29	265	87	107	114	258	62	48
1016.29	Länder	96	29	265	87	106	114	258	62	48
1016.30	Gemeinden/Gv.	0	0	0	0	1	0	-	-	-
1016.31	Unmittelbare Ausgaben	271	44	337	160	179	169	277	66	135
1016.32	Länder	96	33	273	87	109	117	277	66	135
1016.33	Gemeinden/Gv.	175	10	64	72	70	51	-	-	-
1016.34	Zahlungen an Öffentlichen Gesamthaushalt	169	2	77	3	26	12	6	0	-
1016.35	Länder	165	2	57	1	1	11	6	0	-
1016.36	Gemeinden/Gv.	5	0	20	3	25	0	-	-	-
1016.37	Bruttoausgaben	440	46	413	163	206	181	283	66	135
1016.38	Länder	261	36	330	88	111	129	283	66	135
1016.39	Gemeinden/Gv.	179	10	83	75	95	52	-	-	-
1016.40	abzügl. Zahlungen von gleicher Ebene	126	0	1	4	30	10	-	4	-
1016.41	Länder	-	-	-	-	-	-	-	4	-
1016.42	Gemeinden/Gv.	0	0	1	0	29	0	-	-	-
1016.43	Bereinigte Ausgaben	314	46	412	158	175	171	283	62	135
1016.44	Länder	261	36	330	88	111	129	283	62	135
1016.45	Gemeinden/Gv.	179	10	83	75	66	52	-	-	-
1016.46	Laufende Rechnung	310	36	336	158	143	170	199	46	135
1016.47	Länder	257	26	255	88	79	128	199	46	135
1016.48	Gemeinden/Gv.	179	10	81	75	65	51	-	-	-
1016.49	Kapitalrechnung	4	10	76	-	32	1	85	16	0
1016.50	Länder	4	10	75	-	32	1	85	16	0
1016.51	Gemeinden/Gv.	0	0	2	-	0	0	-	-	-
1016.52	abzügl. Zahlungen v. and. Ebenen d. Öff. Gesamthaushalts	72	16	169	53	68	59	159	35	68
1016.53	Länder	71	16	169	53	68	59	159	35	68
1016.54	Gemeinden/Gv.	126	0	1	4	2	10	-	-	-
1016.55	Nettoausgaben	243	30	243	105	107	112	124	27	67
1016.56	Länder	189	20	161	35	43	70	124	27	67
1016.57	Gemeinden/Gv.	53	10	82	70	64	42	-	-	-
1016.58	Unmittelbare Einnahmen	14	1	33	0	11	7	18	0	8
1016.59	Länder	7	1	16	-	6	6	18	0	8
1016.60	Gemeinden/Gv.	8	0	17	0	5	0	-	-	-
1016.61	Darunter Gebühren, Entgelte	13	-	14	0	2	0	0	-	-
1016.62	Länder	6	-	-	-	-	-	0	-	-
1016.63	Gemeinden/Gv.	7	-	14	0	2	0	-	-	-

2 Ausgaben und Einnahmen der Länder und Gemeinden/Gv. - Kern- und Extrahaushalte
 2.2 Ausgaben und Einnahmen ausgewählter Aufgabenbereiche nach Arten und Ländern
 Mill. EUR

Lfd. Nr.	Art der Ausgaben / Einnahmen	Länder zusammen	Flächenländer						
			Baden-Württemberg	Bayern	Brandenburg	Hessen	Mecklenburg-Vorpommern	Niedersachsen	Nordrhein-Westfalen
	1017. Sonstiges Bildungswesen								
1017.1	Personalausgaben	822	79	68	17	80	20	69	252
1017.2	Länder	392	37	13	8	11	11	18	124
1017.3	Gemeinden/Gv.	431	41	54	9	69	9	51	128
1017.4	Unterhaltung des unbewegl. Vermögens	6	1	1	0	0	0	0	1
1017.5	Länder	2	-	0	0	0	-	0	0
1017.6	Gemeinden/Gv.	3	1	1	0	0	0	0	0
1017.7	Bewirtschaftung der Grundstücke	25	2	4	1	3	1	2	5
1017.8	Länder	12	0	1	0	2	0	1	1
1017.9	Gemeinden/Gv.	13	2	3	0	0	1	1	4
1017.10	Übriger laufender Sachaufwand	414	60	66	7	69	6	48	85
1017.11	Länder	166	24	19	5	23	3	19	28
1017.12	Gemeinden/Gv.	248	35	48	1	45	3	29	58
1017.13	Baumaßnahmen	22	1	6	0	0	1	10	1
1017.14	Länder	3	-	2	0	-	-	-	-
1017.15	Gemeinden/Gv.	19	1	4	0	0	1	10	1
1017.16	Erwerb von unbeweglichem Sachvermögen	3	0	0	-	1	1	0	1
1017.17	Länder	0	0	-	-	-	-	-	-
1017.18	Gemeinden/Gv.	3	0	0	-	1	1	0	1
1017.19	Erwerb von beweglichem Sachvermögen	14	3	2	0	2	1	1	3
1017.20	Länder	3	1	1	0	0	-	0	0
1017.21	Gemeinden/Gv.	10	2	2	0	2	1	1	2
1017.22	Erwerb von Beteiligungen	1	1	0	-	0	-	0	0
1017.23	Länder	-	-	-	-	-	-	-	-
1017.24	Gemeinden/Gv.	1	1	0	-	0	-	0	0
1017.25	Inanspruchnahme aus Gewährleistungen	-	-	-	-	-	-	-	-
1017.26	Länder	-	-	-	-	-	-	-	-
1017.27	Gemeinden/Gv.	-	-	-	-	-	-	-	-
1017.28	Zahlungen an andere Bereiche	306	53	54	5	12	9	48	74
1017.29	Länder	232	30	30	4	8	9	38	67
1017.30	Gemeinden/Gv.	74	22	24	1	3	0	10	7
1017.31	Unmittelbare Ausgaben	1 613	199	202	30	167	38	179	421
1017.32	Länder	810	93	66	18	46	23	77	220
1017.33	Gemeinden/Gv.	803	105	136	12	122	15	102	201
1017.34	Zahlungen an Öffentlichen Gesamthaushalt	243	17	21	3	30	2	70	77
1017.35	Länder	109	10	2	2	5	0	31	47
1017.36	Gemeinden/Gv.	133	7	18	1	25	2	39	30
1017.37	Bruttoausgaben	1 855	216	222	33	198	40	248	498
1017.38	Länder	919	103	68	20	51	23	108	267
1017.39	Gemeinden/Gv.	936	113	155	13	147	17	141	231
1017.40	abzügl. Zahlungen von gleicher Ebene	205	19	29	3	13	2	22	84
1017.41	Länder	11	3	-	-	-	-	2	-
1017.42	Gemeinden/Gv.	85	7	21	0	7	-	9	29
1017.43	Bereinigte Ausgaben	1 651	197	194	30	185	38	226	415
1017.44	Länder	908	100	68	20	51	23	105	267
1017.45	Gemeinden/Gv.	851	105	133	13	140	17	132	202
1017.46	Laufende Rechnung	1 594	188	181	29	179	34	215	408
1017.47	Länder	884	94	60	20	48	23	105	265
1017.48	Gemeinden/Gv.	815	102	127	12	137	13	120	198
1017.49	Kapitalrechnung	57	9	13	1	6	4	12	7
1017.50	Länder	23	6	7	1	3	-	0	2
1017.51	Gemeinden/Gv.	36	4	7	0	3	4	12	4
1017.52	abzügl. Zahlungen v. and. Ebenen d. Öff. Gesamthaushalts	27	2	1	6	5	1	6	3
1017.53	Länder	9	1	0	6	0	-	1	-
1017.54	Gemeinden/Gv.	126	10	8	3	12	3	16	58
1017.55	Nettoausgaben	1 624	195	193	24	179	37	220	412
1017.56	Länder	899	99	67	14	51	23	104	267
1017.57	Gemeinden/Gv.	725	95	126	10	129	14	116	144
1017.58	Unmittelbare Einnahmen	444	65	59	5	87	6	48	92
1017.59	Länder	48	14	1	0	3	0	1	1
1017.60	Gemeinden/Gv.	396	50	58	4	84	6	47	91
1017.61	Darunter Gebühren, Entgelte	301	52	50	2	61	5	30	45
1017.62	Länder	30	12	-	0	0	0	-	-
1017.63	Gemeinden/Gv.	271	40	50	2	61	5	30	45

2 Ausgaben und Einnahmen der Länder und Gemeinden/Gv. - Kern- und Extra!
2.2 Ausgaben und Einnahmen ausgewählter Aufgabenbereiche nach Arten und
Mill. EUR

Lfd. Nr.	Art der Ausgaben / Einnahmen	Flächenländer						Stadtstaaten		
		Rheinland-Pfalz	Saarland	Sachsen	Sachsen-Anhalt	Schleswig-Holstein	Thüringen	Berlin	Bremen	Hamburg
	1017. Sonstiges Bildungswesen									
1017.1	Personalausgaben	69	6	22	18	26	15	35	14	33
1017.2	Länder	55	3	3	9	11	5	35	14	33
1017.3	Gemeinden/Gv.	14	3	19	9	15	10	-	-	-
1017.4	Unterhaltung des unbewegl. Vermögens	1	0	0	0	0	0	0	0	0
1017.5	Länder	1	0	-	0	-	0	0	0	0
1017.6	Gemeinden/Gv.	0	0	0	0	0	0	-	-	-
1017.7	Bewirtschaftung der Grundstücke	2	0	0	1	1	1	1	1	1
1017.8	Länder	2	0	-	0	-	0	1	1	1
1017.9	Gemeinden/Gv.	0	0	0	1	1	1	-	-	-
1017.10	Übriger laufender Sachaufwand	19	3	12	7	11	5	3	11	3
1017.11	Länder	10	2	4	5	5	3	3	11	3
1017.12	Gemeinden/Gv.	9	1	7	2	6	2	-	-	-
1017.13	Baumaßnahmen	1	-	0	0	1	0	0	0	-
1017.14	Länder	-	-	0	-	1	-	0	0	-
1017.15	Gemeinden/Gv.	1	-	0	0	0	0	-	-	-
1017.16	Erwerb von unbeweglichem Sachvermögen	0	-	0	-	0	-	-	0	-
1017.17	Länder	0	-	-	-	-	-	-	0	-
1017.18	Gemeinden/Gv.	-	-	0	-	0	-	-	-	-
1017.19	Erwerb von beweglichem Sachvermögen	0	0	1	0	0	0	0	0	-
1017.20	Länder	0	0	0	0	0	0	0	0	-
1017.21	Gemeinden/Gv.	0	0	0	0	0	0	-	-	-
1017.22	Erwerb von Beteiligungen	-	-	-	-	-	-	-	-	-
1017.23	Länder	-	-	-	-	-	-	-	-	-
1017.24	Gemeinden/Gv.	-	-	-	-	-	-	-	-	-
1017.25	Inanspruchnahme aus Gewährleistungen	-	-	-	-	-	-	-	-	-
1017.26	Länder	-	-	-	-	-	-	-	-	-
1017.27	Gemeinden/Gv.	-	-	-	-	-	-	-	-	-
1017.28	Zahlungen an andere Bereiche	15	3	5	4	6	4	1	4	9
1017.29	Länder	13	2	5	4	3	3	1	4	9
1017.30	Gemeinden/Gv.	2	0	0	0	3	0	-	-	-
1017.31	Unmittelbare Ausgaben	108	12	39	31	46	25	40	30	47
1017.32	Länder	80	8	12	18	20	12	40	30	47
1017.33	Gemeinden/Gv.	27	4	27	12	25	14	-	-	-
1017.34	Zahlungen an Öffentlichen Gesamthaushalt	0	4	6	1	2	6	4	0	-
1017.35	Länder	-	1	2	-	0	4	4	0	-
1017.36	Gemeinden/Gv.	0	2	4	1	1	2	-	-	-
1017.37	Bruttoausgaben	108	16	46	32	47	31	44	30	47
1017.38	Länder	80	9	14	18	20	16	44	30	47
1017.39	Gemeinden/Gv.	28	6	31	13	27	15	-	-	-
1017.40	abzügl. Zahlungen von gleicher Ebene	4	1	9	4	2	4	-	-	-
1017.41	Länder	-	-	-	-	-	-	-	-	-
1017.42	Gemeinden/Gv.	1	0	7	2	1	0	-	-	-
1017.43	Bereinigte Ausgaben	104	15	37	28	45	27	44	30	47
1017.44	Länder	80	9	14	18	20	16	44	30	47
1017.45	Gemeinden/Gv.	27	6	25	11	26	15	-	-	-
1017.46	Laufende Rechnung	101	15	36	28	44	27	44	29	46
1017.47	Länder	79	9	14	18	20	15	44	29	46
1017.48	Gemeinden/Gv.	26	6	24	11	25	15	-	-	-
1017.49	Kapitalrechnung	3	0	1	0	1	0	0	1	1
1017.50	Länder	2	0	0	0	1	0	0	1	1
1017.51	Gemeinden/Gv.	1	0	1	0	1	0	-	-	-
1017.52	abzügl. Zahlungen v. and. Ebenen d. Öff. Gesamthaushalts	3	0	1	0	1	1	1	4	-
1017.53	Länder	2	-	0	0	-	-	1	4	-
1017.54	Gemeinden/Gv.	4	1	3	2	2	5	-	-	-
1017.55	Nettoausgaben	101	14	36	28	44	26	43	26	47
1017.56	Länder	78	9	14	18	20	16	43	26	47
1017.57	Gemeinden/Gv.	23	5	21	9	24	10	-	-	-
1017.58	Unmittelbare Einnahmen	15	1	17	5	14	6	17	6	1
1017.59	Länder	1	0	1	0	0	0	17	6	1
1017.60	Gemeinden/Gv.	14	1	17	4	14	6	-	-	-
1017.61	Darunter Gebühren, Entgelte	9	0	13	4	9	4	12	5	0
1017.62	Länder	1	-	-	0	-	-	12	5	0
1017.63	Gemeinden/Gv.	8	0	13	3	9	4	-	-	-

2 Ausgaben und Einnahmen der Länder und Gemeinden/Gv. - Kern- und Extrahaushalte
 2.2 Ausgaben und Einnahmen ausgewählter Aufgabenbereiche nach Arten und Ländern
 Mill. EUR

Lfd. Nr.	Art der Ausgaben / Einnahmen	Länder zusammen	Flächenländer						
			Baden-Württemberg	Bayern	Brandenburg	Hessen	Mecklenburg-Vorpommern	Niedersachsen	Nordrhein-Westfalen
	1018 Wissenschaft, Forschung, Entwicklung außerhalb der Hochschulen								
1018.1	Personalausgaben	518	62	97	7	30	34	48	89
1018.2	Länder	367	58	90	5	10	30	37	20
1018.3	Gemeinden/Gv.	152	4	7	1	20	4	11	69
1018.4	Unterhaltung des unbewegl. Vermögens	15	0	2	0	6	1	1	1
1018.5	Länder	5	0	2	0	0	0	0	0
1018.6	Gemeinden/Gv.	10	0	0	0	5	0	0	1
1018.7	Bewirtschaftung der Grundstücke	57	0	8	0	5	9	3	21
1018.8	Länder	26	0	7	0	0	8	2	3
1018.9	Gemeinden/Gv.	31	0	1	0	4	1	1	19
1018.10	Übriger laufender Sachaufwand	1 210	31	180	6	173	14	126	334
1018.11	Länder	1 082	29	176	6	147	12	122	257
1018.12	Gemeinden/Gv.	128	2	4	0	26	2	4	77
1018.13	Baumaßnahmen	57	2	17	0	11	3	9	4
1018.14	Länder	23	2	12	0	1	1	0	1
1018.15	Gemeinden/Gv.	34	1	4	0	11	2	9	3
1018.16	Erwerb von unbeweglichem Sachvermögen	9	0	3	0	0	0	0	1
1018.17	Länder	8	0	3	-	0	-	0	-
1018.18	Gemeinden/Gv.	1	-	0	0	0	0	0	1
1018.19	Erwerb von beweglichem Sachvermögen	66	6	27	0	3	2	2	11
1018.20	Länder	53	5	27	0	0	2	1	3
1018.21	Gemeinden/Gv.	13	0	0	0	2	0	0	8
1018.22	Erwerb von Beteiligungen	0	-	0	-	0	-	0	-
1018.23	Länder	0	-	0	-	-	-	-	-
1018.24	Gemeinden/Gv.	0	-	0	-	0	-	0	-
1018.25	Inanspruchnahme aus Gewährleistungen	-	-	-	-	-	-	-	-
1018.26	Länder	-	-	-	-	-	-	-	-
1018.27	Gemeinden/Gv.	-	-	-	-	-	-	-	-
1018.28	Zahlungen an andere Bereiche	1 621	245	226	88	29	58	176	93
1018.29	Länder	1 600	244	226	87	27	57	174	85
1018.30	Gemeinden/Gv.	21	1	1	0	1	1	3	8
1018.31	Unmittelbare Ausgaben	3 553	347	560	101	256	121	365	554
1018.32	Länder	3 163	338	542	99	185	110	337	368
1018.33	Gemeinden/Gv.	390	8	17	2	71	12	28	185
1018.34	Zahlungen an Öffentlichen Gesamthaushalt	803	103	87	59	8	50	103	57
1018.35	Länder	774	103	84	59	7	50	95	47
1018.36	Gemeinden/Gv.	29	0	3	0	1	-	7	9
1018.37	Bruttoausgaben	4 356	450	647	160	264	171	468	610
1018.38	Länder	3 937	441	626	158	192	160	432	416
1018.39	Gemeinden/Gv.	419	9	21	2	72	12	36	195
1018.40	abzügl. Zahlungen von gleicher Ebene	244	5	7	2	4	38	17	51
1018.41	Länder	167	5	4	1	3	34	10	6
1018.42	Gemeinden/Gv.	50	1	2	0	1	0	0	41
1018.43	Bereinigte Ausgaben	4 112	444	640	158	260	134	451	559
1018.44	Länder	3 770	437	622	157	189	126	422	410
1018.45	Gemeinden/Gv.	369	8	18	2	71	12	35	154
1018.46	Laufende Rechnung	3 506	404	528	136	226	111	413	464
1018.47	Länder	3 206	397	517	135	168	104	388	325
1018.48	Gemeinden/Gv.	315	7	11	2	58	10	25	142
1018.49	Kapitalrechnung	606	40	112	22	35	22	39	96
1018.50	Länder	564	39	104	22	22	21	34	85
1018.51	Gemeinden/Gv.	54	1	7	0	14	2	11	12
1018.52	abzügl. Zahlungen v. and. Ebenen d. Öff. Gesamthaushalts	534	40	48	60	37	35	40	38
1018.53	Länder	537	41	48	62	37	37	40	38
1018.54	Gemeinden/Gv.	23	0	0	0	0	2	6	5
1018.55	Nettoausgaben	3 578	404	591	98	223	99	412	521
1018.56	Länder	3 233	396	573	96	152	89	383	372
1018.57	Gemeinden/Gv.	346	8	18	2	71	10	29	149
1018.58	Unmittelbare Einnahmen	364	22	34	2	27	58	82	35
1018.59	Länder	301	21	33	2	11	53	82	4
1018.60	Gemeinden/Gv.	63	2	1	1	16	4	1	31
1018.61	Darunter Gebühren, Entgelte	41	8	3	1	12	0	2	10
1018.62	Länder	23	8	2	1	5	-	2	1
1018.63	Gemeinden/Gv.	18	0	0	0	7	0	0	8

2 Ausgaben und Einnahmen der Länder und Gemeinden/Gv. - Kern- und Extra!
2.2 Ausgaben und Einnahmen ausgewählter Aufgabenbereiche nach Arten und
Mill. EUR

Lfd. Nr.	Art der Ausgaben / Einnahmen	Flächenländer						Stadtstaaten		
		Rheinland-Pfalz	Saarland	Sachsen	Sachsen-Anhalt	Schleswig-Holstein	Thüringen	Berlin	Bremen	Hamburg
	1018 Wissenschaft, Forschung, Entwicklung außerhalb der Hochschulen									
1018.1	Personalausgaben	32	3	30	33	8	30	4	9	3
1018.2	Länder	20	3	25	25	3	25	4	9	3
1018.3	Gemeinden/Gv.	12	-	5	8	5	5	-	-	-
1018.4	Unterhaltung des unbewegl. Vermögens	1	0	1	1	0	1	0	0	0
1018.5	Länder	0	0	0	1	0	1	0	0	0
1018.6	Gemeinden/Gv.	1	-	1	0	0	0	-	-	-
1018.7	Bewirtschaftung der Grundstücke	2	0	1	2	0	4	1	0	0
1018.8	Länder	1	0	1	1	0	2	1	0	0
1018.9	Gemeinden/Gv.	1	-	0	1	0	2	-	-	-
1018.10	Übriger laufender Sachaufwand	13	4	103	22	36	13	78	61	15
1018.11	Länder	9	4	101	20	34	12	78	61	15
1018.12	Gemeinden/Gv.	4	-	2	2	2	1	-	-	-
1018.13	Baumaßnahmen	1	0	1	2	3	3	0	0	1
1018.14	Länder	0	0	1	1	1	3	0	0	1
1018.15	Gemeinden/Gv.	0	-	0	2	2	0	-	-	-
1018.16	Erwerb von unbeweglichem Sachvermögen	-	-	-	4	0	0	0	0	-
1018.17	Länder	-	-	-	4	0	-	0	0	-
1018.18	Gemeinden/Gv.	-	-	-	-	-	0	-	-	-
1018.19	Erwerb von beweglichem Sachvermögen	1	0	3	4	1	3	0	5	0
1018.20	Länder	1	0	3	3	0	2	0	5	0
1018.21	Gemeinden/Gv.	0	-	-	0	1	0	-	-	-
1018.22	Erwerb von Beteiligungen	-	-	-	-	-	-	-	-	-
1018.23	Länder	-	-	-	-	-	-	-	-	-
1018.24	Gemeinden/Gv.	-	-	-	-	-	-	-	-	-
1018.25	Inanspruchnahme aus Gewährleistungen	-	-	-	-	-	-	-	-	-
1018.26	Länder	-	-	-	-	-	-	-	-	-
1018.27	Gemeinden/Gv.	-	-	-	-	-	-	-	-	-
1018.28	Zahlungen an andere Bereiche	64	22	138	42	28	141	165	13	93
1018.29	Länder	63	22	138	41	28	136	165	13	93
1018.30	Gemeinden/Gv.	0	0	0	1	0	5	-	-	-
1018.31	Unmittelbare Ausgaben	113	29	277	109	76	194	249	89	112
1018.32	Länder	94	29	268	95	67	180	249	89	112
1018.33	Gemeinden/Gv.	19	0	9	14	10	14	-	-	-
1018.34	Zahlungen an Öffentlichen Gesamthaushalt	18	19	135	65	29	8	62	2	0
1018.35	Länder	13	19	134	63	29	7	62	2	0
1018.36	Gemeinden/Gv.	4	-	0	1	0	2	-	-	-
1018.37	Bruttoausgaben	131	48	412	174	105	202	310	90	112
1018.38	Länder	107	48	402	159	96	187	310	90	112
1018.39	Gemeinden/Gv.	24	0	9	15	10	16	-	-	-
1018.40	abzügl. Zahlungen von gleicher Ebene	9	1	7	15	2	5	1	16	1
1018.41	Länder	6	0	1	14	1	1	1	16	1
1018.42	Gemeinden/Gv.	2	0	3	0	1	0	-	-	-
1018.43	Bereinigte Ausgaben	122	48	405	159	103	198	309	74	111
1018.44	Länder	101	48	401	145	95	186	309	74	111
1018.45	Gemeinden/Gv.	21	0	6	15	9	16	-	-	-
1018.46	Laufende Rechnung	111	33	325	128	92	170	277	61	88
1018.47	Länder	91	33	321	116	85	159	277	61	88
1018.48	Gemeinden/Gv.	21	0	6	13	7	13	-	-	-
1018.49	Kapitalrechnung	10	14	80	30	11	27	33	14	24
1018.50	Länder	10	14	80	29	9	27	33	14	24
1018.51	Gemeinden/Gv.	1	0	0	2	2	3	-	-	-
1018.52	abzügl. Zahlungen v. and. Ebenen d. Öff. Gesamthaushalts	5	11	41	49	37	25	98	7	23
1018.53	Länder	6	11	41	49	37	25	98	7	23
1018.54	Gemeinden/Gv.	0	-	3	1	1	4	-	-	-
1018.55	Nettoausgaben	116	37	363	109	66	173	211	67	88
1018.56	Länder	95	37	360	95	58	161	211	67	88
1018.57	Gemeinden/Gv.	21	0	4	14	9	12	-	-	-
1018.58	Unmittelbare Einnahmen	10	0	7	17	3	6	52	8	0
1018.59	Länder	8	0	6	16	0	5	52	8	0
1018.60	Gemeinden/Gv.	2	0	1	1	2	1	-	-	-
1018.61	Darunter Gebühren, Entgelte	0	0	1	3	0	1	0	0	0
1018.62	Länder	0	0	1	3	-	0	0	0	0
1018.63	Gemeinden/Gv.	0	-	0	0	0	1	-	-	-

2 Ausgaben und Einnahmen der Länder und Gemeinden/Gv. - Kern- und Extrahaushalte
2.2 Ausgaben und Einnahmen ausgewählter Aufgabenbereiche nach Arten und Ländern
Mill. EUR

Lfd. Nr.	Art der Ausgaben / Einnahmen	Länder zusammen	Flächenländer						
			Baden-Württemberg	Bayern	Brandenburg	Hessen	Mecklenburg-Vorpommern	Niedersachsen	Nordrhein-Westfalen
	1019 Kultur und Religion								
1019.1	Personalausgaben	4 506	622	676	157	295	101	310	809
1019.2	Länder	1 447	163	228	46	119	13	125	6
1019.3	Gemeinden/Gv.	3 059	459	448	111	176	88	186	803
1019.4	Unterhaltung des unbewegl. Vermögens	165	16	64	6	28	2	9	9
1019.5	Länder	68	1	38	0	12	-	0	7
1019.6	Gemeinden/Gv.	97	15	26	6	16	2	9	3
1019.7	Bewirtschaftung der Grundstücke	255	24	68	7	24	5	13	39
1019.8	Länder	91	1	34	0	10	2	4	1
1019.9	Gemeinden/Gv.	164	22	34	7	14	3	9	38
1019.10	Übriger laufender Sachaufwand	2 507	297	319	97	205	43	136	403
1019.11	Länder	1 030	58	76	49	64	8	69	55
1019.12	Gemeinden/Gv.	1 477	240	243	47	141	35	67	348
1019.13	Baumaßnahmen	613	64	159	18	63	4	55	30
1019.14	Länder	254	20	59	0	34	-	5	3
1019.15	Gemeinden/Gv.	358	44	100	18	29	4	50	27
1019.16	Erwerb von unbeweglichem Sachvermögen	62	7	2	1	5	1	7	12
1019.17	Länder	26	0	-	0	1	-	5	0
1019.18	Gemeinden/Gv.	37	7	2	1	4	1	2	12
1019.19	Erwerb von beweglichem Sachvermögen	190	29	36	4	11	6	13	38
1019.20	Länder	57	6	12	0	4	2	6	1
1019.21	Gemeinden/Gv.	134	23	23	3	8	4	7	37
1019.22	Erwerb von Beteiligungen	139	1	11	0	27	-	3	6
1019.23	Länder	80	-	-	-	15	-	3	-
1019.24	Gemeinden/Gv.	59	1	11	0	13	-	0	6
1019.25	Inanspruchnahme aus Gewährleistungen	-	-	-	-	-	-	-	-
1019.26	Länder	-	-	-	-	-	-	-	-
1019.27	Gemeinden/Gv.	-	-	-	-	-	-	-	-
1019.28	Zahlungen an andere Bereiche	1 949	342	294	66	161	34	138	243
1019.29	Länder	1 234	204	153	46	69	26	78	156
1019.30	Gemeinden/Gv.	715	137	141	20	92	9	60	87
1019.31	Unmittelbare Ausgaben	10 387	1 401	1 630	355	819	196	683	1 590
1019.32	Länder	4 288	453	600	142	327	51	295	229
1019.33	Gemeinden/Gv.	6 099	949	1 030	212	492	145	389	1 361
1019.34	Zahlungen an Öffentlichen Gesamthaushalt	3 034	398	253	124	187	105	182	576
1019.35	Länder	1 449	225	104	68	27	44	134	50
1019.36	Gemeinden/Gv.	1 585	173	149	57	160	62	48	526
1019.37	Bruttoausgaben	13 422	1 799	1 882	479	1 006	302	866	2 166
1019.38	Länder	5 737	677	704	210	354	95	429	278
1019.39	Gemeinden/Gv.	7 685	1 121	1 178	269	653	207	437	1 887
1019.40	abzügl. Zahlungen von gleicher Ebene	2 927	366	210	129	129	99	203	450
1019.41	Länder	895	99	-	37	9	-	106	14
1019.42	Gemeinden/Gv.	1 079	112	115	32	35	23	40	357
1019.43	Bereinigte Ausgaben	10 494	1 433	1 672	350	877	203	663	1 716
1019.44	Länder	4 842	578	704	173	344	95	323	264
1019.45	Gemeinden/Gv.	6 606	1 010	1 063	237	618	184	397	1 530
1019.46	Laufende Rechnung	9 296	1 308	1 422	301	753	186	580	1 610
1019.47	Länder	4 184	531	595	141	275	85	291	235
1019.48	Gemeinden/Gv.	5 914	924	894	209	549	175	334	1 442
1019.49	Kapitalrechnung	1 199	125	250	49	124	16	83	105
1019.50	Länder	658	47	110	32	70	10	32	29
1019.51	Gemeinden/Gv.	692	85	169	28	69	9	63	88
1019.52	abzügl. Zahlungen v. and. Ebenen d. Öff. Gesamthaushalts	150	2	0	37	1	1	2	2
1019.53	Länder	335	71	6	40	48	1	15	2
1019.54	Gemeinden/Gv.	768	86	89	57	39	76	44	78
1019.55	Nettoausgaben	10 344	1 431	1 672	312	876	202	661	1 714
1019.56	Länder	4 506	507	698	133	296	94	308	262
1019.57	Gemeinden/Gv.	5 838	924	974	180	580	108	353	1 452
1019.58	Unmittelbare Einnahmen	2 014	261	360	75	133	52	131	290
1019.59	Länder	710	43	123	35	36	17	60	4
1019.60	Gemeinden/Gv.	1 304	217	236	40	97	35	71	287
1019.61	Darunter Gebühren, Entgelte	1 131	166	215	37	75	22	72	147
1019.62	Länder	386	27	69	13	20	1	39	2
1019.63	Gemeinden/Gv.	745	139	147	24	55	21	34	145

2 Ausgaben und Einnahmen der Länder und Gemeinden/Gv. - Kern- und Extra!
2.2 Ausgaben und Einnahmen ausgewählter Aufgabenbereiche nach Arten und
Mill. EUR

Lfd. Nr.	Art der Ausgaben / Einnahmen	Flächenländer						Stadtstaaten		
		Rheinland-Pfalz	Saarland	Sachsen	Sachsen-Anhalt	Schleswig-Holstein	Thüringen	Berlin	Bremen	Hamburg
	1019 Kultur und Religion									
1019.1	Personalausgaben	165	47	435	179	88	175	292	50	107
1019.2	Länder	56	27	129	30	4	51	292	50	107
1019.3	Gemeinden/Gv.	109	19	305	149	84	123	-	-	-
1019.4	Unterhaltung des unbewegl. Vermögens	5	1	12	3	2	5	2	0	1
1019.5	Länder	0	-	4	1	0	3	2	0	1
1019.6	Gemeinden/Gv.	4	1	8	3	2	2	-	-	-
1019.7	Bewirtschaftung der Grundstücke	10	1	32	12	3	12	4	1	1
1019.8	Länder	5	-	16	6	0	6	4	1	1
1019.9	Gemeinden/Gv.	5	1	16	6	3	5	-	-	-
1019.10	Übriger laufender Sachaufwand	87	32	253	66	43	145	172	54	154
1019.11	Länder	30	17	98	26	7	91	172	54	154
1019.12	Gemeinden/Gv.	57	15	155	39	36	54	-	-	-
1019.13	Baumaßnahmen	24	5	56	26	4	42	60	0	3
1019.14	Länder	2	2	37	14	0	16	60	0	3
1019.15	Gemeinden/Gv.	22	4	19	12	4	26	-	-	-
1019.16	Erwerb von unbeweglichem Sachvermögen	0	2	6	2	0	2	9	0	6
1019.17	Länder	0	2	3	0	0	0	9	0	6
1019.18	Gemeinden/Gv.	0	1	3	2	0	2	-	-	-
1019.19	Erwerb von beweglichem Sachvermögen	5	4	19	5	2	7	6	3	4
1019.20	Länder	2	2	5	2	0	1	6	3	4
1019.21	Gemeinden/Gv.	2	1	14	4	2	6	-	-	-
1019.22	Erwerb von Beteiligungen	0	29	29	0	-	0	-	0	33
1019.23	Länder	-	29	1	-	-	-	-	0	33
1019.24	Gemeinden/Gv.	0	-	28	0	-	0	-	-	-
1019.25	Inanspruchnahme aus Gewährleistungen	-	-	-	-	-	-	-	-	-
1019.26	Länder	-	-	-	-	-	-	-	-	-
1019.27	Gemeinden/Gv.	-	-	-	-	-	-	-	-	-
1019.28	Zahlungen an andere Bereiche	74	13	121	64	56	73	144	15	111
1019.29	Länder	65	9	44	47	25	43	144	15	111
1019.30	Gemeinden/Gv.	9	4	77	17	31	31	-	-	-
1019.31	Unmittelbare Ausgaben	370	134	962	357	199	461	689	123	419
1019.32	Länder	161	88	337	126	37	213	689	123	419
1019.33	Gemeinden/Gv.	209	46	625	231	162	248	-	-	-
1019.34	Zahlungen an Öffentlichen Gesamthaushalt	78	10	411	152	73	121	271	28	66
1019.35	Länder	49	2	220	62	51	49	271	28	66
1019.36	Gemeinden/Gv.	29	8	191	91	21	72	-	-	-
1019.37	Bruttoausgaben	448	144	1 373	509	271	582	959	151	484
1019.38	Länder	210	90	558	188	88	262	959	151	484
1019.39	Gemeinden/Gv.	238	53	816	322	183	320	-	-	-
1019.40	abzügl. Zahlungen von gleicher Ebene	79	5	401	162	72	185	253	17	125
1019.41	Länder	15	0	132	24	3	49	253	17	125
1019.42	Gemeinden/Gv.	19	3	191	68	26	58	-	-	-
1019.43	Bereinigte Ausgaben	369	139	972	347	200	396	706	134	359
1019.44	Länder	195	90	426	163	85	213	706	134	359
1019.45	Gemeinden/Gv.	219	50	625	254	158	262	-	-	-
1019.46	Laufende Rechnung	344	95	840	318	188	341	629	127	293
1019.47	Länder	183	53	355	141	79	181	629	127	293
1019.48	Gemeinden/Gv.	195	44	547	237	151	213	-	-	-
1019.49	Kapitalrechnung	25	43	132	29	12	55	78	7	66
1019.50	Länder	12	37	70	22	6	32	78	7	66
1019.51	Gemeinden/Gv.	24	7	78	17	7	49	-	-	-
1019.52	abzügl. Zahlungen v. and. Ebenen d. Öff. Gesamthaushalts	3	0	11	7	4	22	66	31	1
1019.53	Länder	13	-	13	9	2	26	66	31	1
1019.54	Gemeinden/Gv.	35	2	77	67	45	75	-	-	-
1019.55	Nettoausgaben	366	138	961	340	196	374	640	103	358
1019.56	Länder	182	90	413	154	83	186	640	103	358
1019.57	Gemeinden/Gv.	184	49	548	187	113	188	-	-	-
1019.58	Unmittelbare Einnahmen	69	26	233	61	27	82	124	11	80
1019.59	Länder	18	13	101	23	2	19	124	11	80
1019.60	Gemeinden/Gv.	51	13	132	39	24	63	-	-	-
1019.61	Darunter Gebühren, Entgelte	24	18	135	27	12	43	79	7	49
1019.62	Länder	6	11	50	3	0	9	79	7	49
1019.63	Gemeinden/Gv.	18	7	85	24	12	34	-	-	-

2 Ausgaben und Einnahmen der Länder und Gemeinden/Gv. - Kern- und Extrahaushalte
2.2 Ausgaben und Einnahmen ausgewählter Aufgabenbereiche nach Arten und Ländern
Mill. EUR

Lfd. Nr.	Art der Ausgaben / Einnahmen	Länder zusammen	Flächenländer						
			Baden-Württemberg	Bayern	Brandenburg	Hessen	Mecklenburg-Vorpommern	Niedersachsen	Nordrhein-Westfalen
	1020 Theater und Musik								
1020.1	Personalausgaben	2 730	367	368	53	174	55	176	543
1020.2	Länder	924	116	130	-	84	-	93	4
1020.3	Gemeinden/Gv.	1 807	251	238	53	90	55	83	539
1020.4	Unterhaltung des unbewegl. Vermögens	26	2	7	1	11	1	1	1
1020.5	Länder	9	-	2	-	7	-	-	-
1020.6	Gemeinden/Gv.	17	2	4	1	5	1	1	1
1020.7	Bewirtschaftung der Grundstücke	43	5	11	1	5	1	1	11
1020.8	Länder	12	-	6	-	4	-	-	-
1020.9	Gemeinden/Gv.	31	5	5	1	1	1	1	11
1020.10	Übriger laufender Sachaufwand	1 166	105	135	18	108	18	62	251
1020.11	Länder	437	22	38	-	23	-	34	33
1020.12	Gemeinden/Gv.	729	83	98	18	84	18	28	218
1020.13	Baumaßnahmen	138	11	31	4	3	0	11	11
1020.14	Länder	78	3	16	-	0	-	1	-
1020.15	Gemeinden/Gv.	60	8	15	4	2	0	11	11
1020.16	Erwerb von unbeweglichem Sachvermögen	21	2	1	0	1	0	1	11
1020.17	Länder	4	0	-	-	-	-	1	0
1020.18	Gemeinden/Gv.	17	2	1	0	1	0	0	11
1020.19	Erwerb von beweglichem Sachvermögen	77	9	7	1	4	2	6	23
1020.20	Länder	18	3	2	-	0	-	5	0
1020.21	Gemeinden/Gv.	59	6	5	1	3	2	1	23
1020.22	Erwerb von Beteiligungen	72	1	11	-	-	-	0	1
1020.23	Länder	59	-	-	-	-	-	-	-
1020.24	Gemeinden/Gv.	13	1	11	-	-	-	0	1
1020.25	Inanspruchnahme aus Gewährleistungen	-	-	-	-	-	-	-	-
1020.26	Länder	-	-	-	-	-	-	-	-
1020.27	Gemeinden/Gv.	-	-	-	-	-	-	-	-
1020.28	Zahlungen an andere Bereiche	593	109	98	5	18	1	34	88
1020.29	Länder	300	38	23	2	0	0	8	57
1020.30	Gemeinden/Gv.	293	71	75	3	17	1	27	31
1020.31	Unmittelbare Ausgaben	4 866	610	669	83	323	78	293	940
1020.32	Länder	1 840	182	217	2	119	0	141	94
1020.33	Gemeinden/Gv.	3 026	428	452	81	204	77	151	846
1020.34	Zahlungen an Öffentlichen Gesamthaushalt	2 028	279	177	28	152	94	159	402
1020.35	Länder	870	145	75	2	14	38	125	13
1020.36	Gemeinden/Gv.	1 158	134	102	26	138	56	34	389
1020.37	Bruttoausgaben	6 894	889	846	111	475	171	452	1 342
1020.38	Länder	2 711	327	292	4	133	39	267	107
1020.39	Gemeinden/Gv.	4 183	562	554	107	342	133	185	1 234
1020.40	abzügl. Zahlungen von gleicher Ebene	2 149	284	161	50	92	91	177	396
1020.41	Länder	591	81	-	-	-	-	106	14
1020.42	Gemeinden/Gv.	893	69	99	16	29	19	35	334
1020.43	Bereinigte Ausgaben	4 745	605	685	61	382	80	275	946
1020.44	Länder	2 120	245	292	4	133	39	161	93
1020.45	Gemeinden/Gv.	3 290	493	455	91	313	114	150	900
1020.46	Laufende Rechnung	4 419	578	629	60	375	78	257	902
1020.47	Länder	1 940	241	270	4	132	38	155	93
1020.48	Gemeinden/Gv.	3 124	470	415	85	306	112	137	852
1020.49	Kapitalrechnung	326	27	56	1	8	2	18	44
1020.50	Länder	180	5	22	-	1	0	6	0
1020.51	Gemeinden/Gv.	167	23	40	6	7	2	13	48
1020.52	abzügl. Zahlungen v. and. Ebenen d. Öff. Gesamthaushalts	44	1	0	3	0	0	0	1
1020.53	Länder	220	65	6	-	44	-	14	2
1020.54	Gemeinden/Gv.	490	69	56	37	19	73	21	46
1020.55	Nettoausgaben	4 701	605	685	58	382	80	275	945
1020.56	Länder	1 900	180	287	4	88	39	146	91
1020.57	Gemeinden/Gv.	2 800	425	398	54	294	41	128	854
1020.58	Unmittelbare Einnahmen	1 067	139	170	19	76	17	60	203
1020.59	Länder	312	25	42	-	16	-	22	2
1020.60	Gemeinden/Gv.	755	114	127	19	60	17	39	201
1020.61	Darunter Gebühren, Entgelte	746	115	135	15	48	13	37	123
1020.62	Länder	228	21	36	-	13	-	14	2
1020.63	Gemeinden/Gv.	518	95	99	15	35	13	23	121

2 Ausgaben und Einnahmen der Länder und Gemeinden/Gv. - Kern- und Extra
2.2 Ausgaben und Einnahmen ausgewählter Aufgabenbereiche nach Arten und
Mill. EUR

Lfd. Nr.	Art der Ausgaben / Einnahmen	Flächenländer						Stadtstaaten		
		Rheinland-Pfalz	Saarland	Sachsen	Sachsen-Anhalt	Schleswig-Holstein	Thüringen	Berlin	Bremen	Hamburg
	1020 Theater und Musik									
1020.1	Personalausgaben	106	28	291	102	53	84	218	36	77
1020.2	Länder	35	24	86	0	-	21	218	36	77
1020.3	Gemeinden/Gv.	71	4	205	102	53	64	-	-	-
1020.4	Unterhaltung des unbewegl. Vermögens	1	0	1	0	0	0	0	-	0
1020.5	Länder	-	-	-	-	-	-	0	-	0
1020.6	Gemeinden/Gv.	1	0	1	0	0	0	-	-	-
1020.7	Bewirtschaftung der Grundstücke	2	0	2	2	0	1	1	1	0
1020.8	Länder	-	-	-	-	-	-	1	1	0
1020.9	Gemeinden/Gv.	2	0	2	2	0	1	-	-	-
1020.10	Übriger laufender Sachaufwand	44	10	128	24	17	84	79	15	69
1020.11	Länder	13	7	33	2	-	70	79	15	69
1020.12	Gemeinden/Gv.	31	3	95	22	17	14	-	-	-
1020.13	Baumaßnahmen	2	1	8	1	0	1	53	0	0
1020.14	Länder	-	1	3	0	-	-	53	0	0
1020.15	Gemeinden/Gv.	2	-	5	1	0	1	-	-	-
1020.16	Erwerb von unbeweglichem Sachvermögen	0	1	2	1	0	0	1	0	2
1020.17	Länder	0	1	0	0	-	0	1	0	2
1020.18	Gemeinden/Gv.	0	0	1	1	0	0	-	-	-
1020.19	Erwerb von beweglichem Sachvermögen	1	1	14	2	1	1	4	1	1
1020.20	Länder	0	1	2	0	-	0	4	1	1
1020.21	Gemeinden/Gv.	0	0	12	2	1	1	-	-	-
1020.22	Erwerb von Beteiligungen	-	25	1	-	-	0	-	-	33
1020.23	Länder	-	25	1	-	-	-	-	-	33
1020.24	Gemeinden/Gv.	-	-	-	-	-	0	-	-	-
1020.25	Inanspruchnahme aus Gewährleistungen	-	-	-	-	-	-	-	-	-
1020.26	Länder	-	-	-	-	-	-	-	-	-
1020.27	Gemeinden/Gv.	-	-	-	-	-	-	-	-	-
1020.28	Zahlungen an andere Bereiche	2	1	34	2	24	10	64	10	93
1020.29	Länder	-	0	-	1	3	1	64	10	93
1020.30	Gemeinden/Gv.	2	0	34	1	21	9	-	-	-
1020.31	Unmittelbare Ausgaben	156	66	482	134	95	182	420	61	274
1020.32	Länder	49	58	126	3	3	92	420	61	274
1020.33	Gemeinden/Gv.	108	7	356	131	93	91	-	-	-
1020.34	Zahlungen an Öffentlichen Gesamthaushalt	60	1	194	120	53	50	205	27	26
1020.35	Länder	47	-	71	42	37	2	205	27	26
1020.36	Gemeinden/Gv.	13	1	124	78	16	49	-	-	-
1020.37	Bruttoausgaben	217	67	676	254	148	233	625	88	300
1020.38	Länder	96	58	196	45	39	93	625	88	300
1020.39	Gemeinden/Gv.	121	8	479	209	109	140	-	-	-
1020.40	abzügl. Zahlungen von gleicher Ebene	62	1	263	117	62	84	201	-	78
1020.41	Länder	15	-	77	1	-	19	201	-	78
1020.42	Gemeinden/Gv.	13	0	168	59	21	28	-	-	-
1020.43	Bereinigte Ausgaben	155	66	413	137	86	148	424	88	222
1020.44	Länder	81	58	120	44	39	75	424	88	222
1020.45	Gemeinden/Gv.	108	8	311	150	87	111	-	-	-
1020.46	Laufende Rechnung	153	38	390	132	85	146	367	86	173
1020.47	Länder	81	31	112	44	39	73	367	86	173
1020.48	Gemeinden/Gv.	105	8	294	146	86	109	-	-	-
1020.49	Kapitalrechnung	2	28	23	5	1	3	57	3	49
1020.50	Länder	0	28	8	1	-	1	57	3	49
1020.51	Gemeinden/Gv.	3	0	17	4	1	2	-	-	-
1020.52	abzügl. Zahlungen v. and. Ebenen d. Öff. Gesamthaushalts	0	-	0	0	1	0	37	30	-
1020.53	Länder	12	-	4	0	-	5	37	30	-
1020.54	Gemeinden/Gv.	22	0	14	58	41	33	-	-	-
1020.55	Nettoausgaben	155	66	412	137	85	148	387	59	222
1020.56	Länder	69	58	115	44	39	70	387	59	222
1020.57	Gemeinden/Gv.	86	7	297	93	46	79	-	-	-
1020.58	Unmittelbare Einnahmen	45	8	129	25	13	23	89	7	45
1020.59	Länder	11	5	45	1	-	3	89	7	45
1020.60	Gemeinden/Gv.	33	3	85	24	13	20	-	-	-
1020.61	Darunter Gebühren, Entgelte	19	4	85	18	9	16	65	5	39
1020.62	Länder	3	3	25	0	-	2	65	5	39
1020.63	Gemeinden/Gv.	16	1	60	18	9	14	-	-	-

2 Ausgaben und Einnahmen der Länder und Gemeinden/Gv. - Kern- und Extrahaushalte
 2.2 Ausgaben und Einnahmen ausgewählter Aufgabenbereiche nach Arten und Ländern
 Mill. EUR

Lfd. Nr.	Art der Ausgaben / Einnahmen	Länder zusammen	Flächenländer						
			Baden-Württemberg	Bayern	Brandenburg	Hessen	Mecklenburg-Vorpommern	Niedersachsen	Nordrhein-Westfalen
	1021 Soziale Sicherung, Familie und Jugend, Arbeitsmarktpolitik								
1021.1	Personalausgaben	14 528	1 971	1 681	675	1 473	195	1 348	2 954
1021.2	Länder	1 496	14	88	50	1	11	57	45
1021.3	Gemeinden/Gv.	13 032	1 957	1 593	625	1 472	185	1 291	2 909
1021.4	Unterhaltung des unbewegl. Vermögens	260	57	53	20	32	3	30	7
1021.5	Länder	16	-	10	-	-	-	2	-
1021.6	Gemeinden/Gv.	244	57	43	20	32	3	28	7
1021.7	Bewirtschaftung der Grundstücke	486	75	77	33	45	7	34	98
1021.8	Länder	50	0	24	0	-	0	5	-
1021.9	Gemeinden/Gv.	436	75	53	33	45	7	29	98
1021.10	Übriger laufender Sachaufwand	10 590	512	578	184	715	129	282	1 505
1021.11	Länder	6 547	154	287	29	69	16	51	161
1021.12	Gemeinden/Gv.	4 043	358	291	155	646	113	231	1 344
1021.13	Baumaßnahmen	1 925	429	699	56	117	9	142	113
1021.14	Länder	38	0	13	0	-	0	-	-
1021.15	Gemeinden/Gv.	1 887	429	686	56	117	9	142	113
1021.16	Erwerb von unbeweglichem Sachvermögen	127	13	30	2	18	1	9	10
1021.17	Länder	30	-	12	0	0	0	-	-
1021.18	Gemeinden/Gv.	97	13	18	2	18	0	9	10
1021.19	Erwerb von beweglichem Sachvermögen	242	28	42	6	22	5	19	39
1021.20	Länder	54	0	3	1	0	1	1	0
1021.21	Gemeinden/Gv.	189	27	39	5	22	4	19	39
1021.22	Erwerb von Beteiligungen	91	4	1	-	28	0	0	52
1021.23	Länder	11	0	-	-	4	-	-	1
1021.24	Gemeinden/Gv.	80	3	1	-	24	0	0	51
1021.25	Inanspruchnahme aus Gewährleistungen	0	-	-	-	-	-	-	0
1021.26	Länder	0	-	-	-	-	-	-	0
1021.27	Gemeinden/Gv.	-	-	-	-	-	-	-	-
1021.28	Zahlungen an andere Bereiche	69 606	7 162	9 529	2 110	5 762	1 531	6 962	18 953
1021.29	Länder	9 852	494	1 029	264	250	155	634	815
1021.30	Gemeinden/Gv.	59 753	6 668	8 499	1 846	5 512	1 376	6 328	18 138
1021.31	Unmittelbare Ausgaben	97 856	10 249	12 689	3 087	8 212	1 881	8 826	23 730
1021.32	Länder	18 096	662	1 466	344	324	183	749	1 021
1021.33	Gemeinden/Gv.	79 760	9 587	11 223	2 743	7 888	1 698	8 077	22 709
1021.34	Zahlungen an Öffentlichen Gesamthaushalt	29 600	1 347	3 662	1 785	1 865	1 184	4 211	5 617
1021.35	Länder	24 382	1 064	3 441	1 377	1 363	1 133	3 265	4 626
1021.36	Gemeinden/Gv.	5 217	282	221	407	502	51	946	991
1021.37	Bruttoausgaben	127 455	11 595	16 351	4 872	10 077	3 065	13 037	29 347
1021.38	Länder	42 478	1 726	4 907	1 721	1 687	1 316	4 014	5 647
1021.39	Gemeinden/Gv.	84 978	9 869	11 444	3 151	8 390	1 749	9 023	23 700
1021.40	abzügl. Zahlungen von gleicher Ebene	26 388	2 348	3 272	1 246	1 691	693	4 156	5 952
1021.41	Länder	635	13	191	1	-	0	2	-
1021.42	Gemeinden/Gv.	4 559	147	247	384	422	30	856	1 235
1021.43	Bereinigte Ausgaben	101 067	9 247	13 079	3 625	8 387	2 372	8 881	23 395
1021.44	Länder	41 843	1 714	4 716	1 720	1 687	1 315	4 012	5 647
1021.45	Gemeinden/Gv.	80 419	9 722	11 197	2 767	7 968	1 719	8 167	22 465
1021.46	Laufende Rechnung	96 858	8 596	11 651	3 558	7 978	2 355	8 614	22 919
1021.47	Länder	39 961	1 589	3 951	1 704	1 611	1 307	3 924	5 368
1021.48	Gemeinden/Gv.	77 314	9 130	10 196	2 697	7 599	1 702	7 951	22 142
1021.49	Kapitalrechnung	4 210	651	1 428	67	409	18	267	476
1021.50	Länder	1 883	125	765	16	76	8	88	279
1021.51	Gemeinden/Gv.	3 105	592	1 001	70	369	17	216	323
1021.52	abzügl. Zahlungen v. and. Ebenen d. Öff. Gesamthaushalts	13 010	1 112	1 260	484	1 084	302	1 157	3 060
1021.53	Länder	11 222	919	1 043	311	768	247	990	2 649
1021.54	Gemeinden/Gv.	22 982	2 382	3 050	1 035	1 585	718	3 466	5 128
1021.55	Nettoausgaben	88 058	8 135	11 819	3 141	7 303	2 070	7 724	20 335
1021.56	Länder	30 621	794	3 673	1 410	920	1 068	3 023	2 997
1021.57	Gemeinden/Gv.	57 437	7 341	8 147	1 732	6 383	1 001	4 701	17 337
1021.58	Unmittelbare Einnahmen	12 020	1 392	2 047	393	1 373	189	811	2 575
1021.59	Länder	3 560	237	780	180	91	93	182	95
1021.60	Gemeinden/Gv.	8 460	1 155	1 267	214	1 282	96	629	2 480
1021.61	Darunter Gebühren, Entgelte	4 331	507	518	132	491	50	209	1 115
1021.62	Länder	1 427	112	232	40	4	26	52	16
1021.63	Gemeinden/Gv.	2 905	395	286	92	487	24	156	1 099

2 Ausgaben und Einnahmen der Länder und Gemeinden/Gv. - Kern- und Extra!
2.2 Ausgaben und Einnahmen ausgewählter Aufgabenbereiche nach Arten und
Mill. EUR

Lfd. Nr.	Art der Ausgaben / Einnahmen	Flächenländer						Stadtstaaten		
		Rheinland-Pfalz	Saarland	Sachsen	Sachsen-Anhalt	Schleswig-Holstein	Thüringen	Berlin	Bremen	Hamburg
	1021 Soziale Sicherung, Familie und Jugend, Arbeitsmarktpolitik									
1021.1	Personalausgaben	785	171	904	503	403	357	636	176	294
1021.2	Länder	52	21	13	19	17	1	636	176	294
1021.3	Gemeinden/Gv.	734	150	891	484	385	356	-	-	-
1021.4	Unterhaltung des unbewegl. Vermögens	18	4	10	8	9	6	3	0	1
1021.5	Länder	0	0	-	0	-	0	3	0	1
1021.6	Gemeinden/Gv.	18	3	10	8	9	6	-	-	-
1021.7	Bewirtschaftung der Grundstücke	24	4	27	23	11	15	8	2	4
1021.8	Länder	5	2	-	1	0	-	8	2	4
1021.9	Gemeinden/Gv.	19	2	27	22	11	15	-	-	-
1021.10	Übriger laufender Sachaufwand	172	359	376	871	95	154	2 854	339	1 465
1021.11	Länder	77	341	128	447	26	104	2 854	339	1 465
1021.12	Gemeinden/Gv.	95	18	247	425	70	50	-	-	-
1021.13	Baumaßnahmen	105	27	86	27	61	29	2	2	20
1021.14	Länder	0	-	0	-	-	0	2	2	20
1021.15	Gemeinden/Gv.	105	27	86	27	61	29	-	-	-
1021.16	Erwerb von unbeweglichem Sachvermögen	11	0	13	1	1	0	2	2	14
1021.17	Länder	0	0	0	-	-	-	2	2	14
1021.18	Gemeinden/Gv.	11	0	13	1	1	0	-	-	-
1021.19	Erwerb von beweglichem Sachvermögen	12	1	9	2	4	5	4	2	42
1021.20	Länder	0	0	0	0	0	0	4	2	42
1021.21	Gemeinden/Gv.	11	1	9	2	4	5	-	-	-
1021.22	Erwerb von Beteiligungen	4	0	0	-	0	-	-	-	3
1021.23	Länder	4	-	-	-	-	-	-	-	3
1021.24	Gemeinden/Gv.	0	0	0	-	0	-	-	-	-
1021.25	Inanspruchnahme aus Gewährleistungen	-	-	-	-	-	-	-	-	-
1021.26	Länder	-	-	-	-	-	-	-	-	-
1021.27	Gemeinden/Gv.	-	-	-	-	-	-	-	-	-
1021.28	Zahlungen an andere Bereiche	3 296	717	2 986	1 465	2 570	1 765	2 796	682	1 320
1021.29	Länder	291	99	343	298	138	244	2 796	682	1 320
1021.30	Gemeinden/Gv.	3 005	618	2 643	1 167	2 432	1 521	-	-	-
1021.31	Unmittelbare Ausgaben	4 428	1 284	4 410	2 901	3 154	2 331	6 306	1 206	3 164
1021.32	Länder	429	464	484	765	181	349	6 306	1 206	3 164
1021.33	Gemeinden/Gv.	3 999	820	3 926	2 136	2 973	1 982	-	-	-
1021.34	Zahlungen an Öffentlichen Gesamthaushalt	2 604	426	2 289	1 513	1 565	862	422	109	137
1021.35	Länder	1 895	369	1 954	1 115	1 340	769	422	109	137
1021.36	Gemeinden/Gv.	708	57	335	397	224	93	-	-	-
1021.37	Bruttoausgaben	7 032	1 711	6 699	4 413	4 718	3 193	6 728	1 314	3 301
1021.38	Länder	2 324	833	2 439	1 880	1 521	1 118	6 728	1 314	3 301
1021.39	Gemeinden/Gv.	4 707	878	4 261	2 533	3 198	2 075	-	-	-
1021.40	abzügl. Zahlungen von gleicher Ebene	2 620	474	1 017	875	1 278	556	43	72	29
1021.41	Länder	-	262	5	-	2	2	43	72	29
1021.42	Gemeinden/Gv.	602	41	107	291	142	56	-	-	-
1021.43	Bereinigte Ausgaben	4 411	1 237	5 683	3 538	3 440	2 637	6 685	1 242	3 272
1021.44	Länder	2 324	571	2 433	1 880	1 519	1 116	6 685	1 242	3 272
1021.45	Gemeinden/Gv.	4 106	837	4 153	2 242	3 056	2 019	-	-	-
1021.46	Laufende Rechnung	4 246	1 172	5 510	3 446	3 319	2 585	6 607	1 214	3 154
1021.47	Länder	2 283	535	2 366	1 803	1 476	1 081	6 607	1 214	3 154
1021.48	Gemeinden/Gv.	3 959	795	4 004	2 216	2 948	1 974	-	-	-
1021.49	Kapitalrechnung	166	65	173	92	121	52	79	28	118
1021.50	Länder	41	36	67	78	43	35	79	28	118
1021.51	Gemeinden/Gv.	146	41	149	27	108	46	-	-	-
1021.52	abzügl. Zahlungen v. and. Ebenen d. Öff. Gesamthaushalts	522	153	621	719	575	293	1 045	207	481
1021.53	Länder	965	126	479	400	372	231	1 045	207	481
1021.54	Gemeinden/Gv.	1 575	197	1 046	903	1 337	560	-	-	-
1021.55	Nettoausgaben	3 890	1 083	5 061	2 819	2 866	2 344	5 641	1 035	2 791
1021.56	Länder	1 359	444	1 954	1 480	1 147	885	5 641	1 035	2 791
1021.57	Gemeinden/Gv.	2 531	639	3 107	1 339	1 719	1 459	-	-	-
1021.58	Unmittelbare Einnahmen	396	91	692	200	257	307	624	112	561
1021.59	Länder	132	42	204	50	37	140	624	112	561
1021.60	Gemeinden/Gv.	264	49	488	150	220	167	-	-	-
1021.61	Darunter Gebühren, Entgelte	55	7	159	92	65	65	425	57	386
1021.62	Länder	32	1	2	15	16	11	425	57	386
1021.63	Gemeinden/Gv.	23	5	157	77	49	54	-	-	-

2 Ausgaben und Einnahmen der Länder und Gemeinden/Gv. - Kern- und Extrahaushalte
2.2 Ausgaben und Einnahmen ausgewählter Aufgabenbereiche nach Arten und Ländern
Mill. EUR

Lfd. Nr.	Art der Ausgaben / Einnahmen	Länder zusammen	Flächenländer						
			Baden-Württemberg	Bayern	Brandenburg	Hessen	Mecklenburg-Vorpommern	Niedersachsen	Nordrhein-Westfalen
	1022 Verwaltung								
1022.1	Personalausgaben	1 417	109	533	27	1	0	43	40
1022.2	Länder	681	6	77	27	0	0	43	40
1022.3	Gemeinden/Gv.	735	103	456	-	0	-	-	-
1022.4	Unterhaltung des unbewegl. Vermögens	3	1	2	-	-	-	0	-
1022.5	Länder	2	-	1	-	-	-	0	-
1022.6	Gemeinden/Gv.	1	1	1	-	-	-	-	-
1022.7	Bewirtschaftung der Grundstücke	15	1	6	0	-	0	1	-
1022.8	Länder	11	-	3	0	-	0	1	-
1022.9	Gemeinden/Gv.	4	1	3	-	-	-	-	-
1022.10	Übriger laufender Sachaufwand	925	41	102	11	1	4	18	13
1022.11	Länder	494	29	24	11	1	4	18	13
1022.12	Gemeinden/Gv.	431	12	77	-	0	-	-	-
1022.13	Baumaßnahmen	7	5	2	-	-	-	-	-
1022.14	Länder	1	-	1	-	-	-	-	-
1022.15	Gemeinden/Gv.	6	5	1	-	-	-	-	-
1022.16	Erwerb von unbeweglichem Sachvermögen	1	1	-	-	-	-	-	-
1022.17	Länder	0	-	-	-	-	-	-	-
1022.18	Gemeinden/Gv.	1	1	-	-	-	-	-	-
1022.19	Erwerb von beweglichem Sachvermögen	38	1	3	0	-	-	0	-
1022.20	Länder	35	-	2	0	-	-	0	-
1022.21	Gemeinden/Gv.	3	1	2	-	-	-	-	-
1022.22	Erwerb von Beteiligungen	0	0	-	-	-	-	-	-
1022.23	Länder	-	-	-	-	-	-	-	-
1022.24	Gemeinden/Gv.	0	0	-	-	-	-	-	-
1022.25	Inanspruchnahme aus Gewährleistungen	-	-	-	-	-	-	-	-
1022.26	Länder	-	-	-	-	-	-	-	-
1022.27	Gemeinden/Gv.	-	-	-	-	-	-	-	-
1022.28	Zahlungen an andere Bereiche	12	5	-	0	10	-	0	0
1022.29	Länder	6	-	-	0	10	-	0	0
1022.30	Gemeinden/Gv.	6	5	-	-	0	-	-	-
1022.31	Unmittelbare Ausgaben	2 419	163	646	39	11	4	62	53
1022.32	Länder	1 230	35	108	39	11	4	62	53
1022.33	Gemeinden/Gv.	1 188	128	539	-	0	-	-	-
1022.34	Zahlungen an Öffentlichen Gesamthaushalt	122	13	4	9	4	0	0	0
1022.35	Länder	89	4	0	9	4	0	0	0
1022.36	Gemeinden/Gv.	34	9	4	-	-	-	-	-
1022.37	Bruttoausgaben	2 541	176	651	48	14	4	62	53
1022.38	Länder	1 319	39	108	48	14	4	62	53
1022.39	Gemeinden/Gv.	1 222	137	543	-	0	-	-	-
1022.40	abzügl. Zahlungen von gleicher Ebene	390	9	8	-	-	-	-	-
1022.41	Länder	262	-	-	-	-	-	-	-
1022.42	Gemeinden/Gv.	53	4	1	-	-	-	-	-
1022.43	Bereinigte Ausgaben	2 151	167	643	48	14	4	62	53
1022.44	Länder	1 056	39	108	48	14	4	62	53
1022.45	Gemeinden/Gv.	1 169	132	541	-	0	-	-	-
1022.46	Laufende Rechnung	2 103	157	638	47	14	4	62	53
1022.47	Länder	1 020	39	106	47	14	4	62	53
1022.48	Gemeinden/Gv.	1 157	123	539	-	0	-	-	-
1022.49	Kapitalrechnung	48	9	5	0	-	-	0	-
1022.50	Länder	36	-	2	0	-	-	0	-
1022.51	Gemeinden/Gv.	12	9	3	-	-	-	-	-
1022.52	abzügl. Zahlungen v. and. Ebenen d. Öff. Gesamthaushalts	461	26	16	1	1	0	1	3
1022.53	Länder	138	1	3	1	1	0	1	3
1022.54	Gemeinden/Gv.	397	29	18	-	-	-	-	-
1022.55	Nettoausgaben	1 690	141	628	47	13	4	61	50
1022.56	Länder	918	38	105	47	13	4	61	50
1022.57	Gemeinden/Gv.	772	103	523	-	0	-	-	-
1022.58	Unmittelbare Einnahmen	203	6	120	0	2	0	1	0
1022.59	Länder	45	0	0	0	2	0	1	0
1022.60	Gemeinden/Gv.	158	6	120	-	0	-	-	-
1022.61	Darunter Gebühren, Entgelte	7	1	0	0	-	0	1	0
1022.62	Länder	6	-	0	0	-	0	1	0
1022.63	Gemeinden/Gv.	1	1	0	-	-	-	-	-

2 Ausgaben und Einnahmen der Länder und Gemeinden/Gv. - Kern- und Extra
2.2 Ausgaben und Einnahmen ausgewählter Aufgabenbereiche nach Arten und
Mill. EUR

Lfd. Nr.	Art der Ausgaben / Einnahmen	Flächenländer						Stadtstaaten		
		Rheinland-Pfalz	Saarland	Sachsen	Sachsen-Anhalt	Schleswig-Holstein	Thüringen	Berlin	Bremen	Hamburg
1022 Verwaltung										
1022.1	Personalausgaben	37	21	1	51	34	120	305	58	37
1022.2	Länder	37	21	-	14	15	-	305	58	37
1022.3	Gemeinden/Gv.	-	-	1	37	20	120	-	-	-
1022.4	Unterhaltung des unbewegl. Vermögens	0	0	-	-	0	0	0	-	0
1022.5	Länder	0	0	-	-	-	-	0	-	0
1022.6	Gemeinden/Gv.	-	-	-	-	0	0	-	-	-
1022.7	Bewirtschaftung der Grundstücke	1	1	0	0	0	0	3	2	1
1022.8	Länder	1	1	-	0	0	-	3	2	1
1022.9	Gemeinden/Gv.	-	-	0	0	0	0	-	-	-
1022.10	Übriger laufender Sachaufwand	10	335	1	322	3	20	23	10	11
1022.11	Länder	10	335	1	1	2	1	23	10	11
1022.12	Gemeinden/Gv.	-	-	0	321	2	19	-	-	-
1022.13	Baumaßnahmen	-	-	0	0	-	-	-	0	0
1022.14	Länder	-	-	-	-	-	-	-	0	0
1022.15	Gemeinden/Gv.	-	-	0	0	-	-	-	-	-
1022.16	Erwerb von unbeweglichem Sachvermögen	-	0	-	0	0	0	-	-	-
1022.17	Länder	-	0	-	-	-	-	-	-	-
1022.18	Gemeinden/Gv.	-	-	-	0	0	0	-	-	-
1022.19	Erwerb von beweglichem Sachvermögen	0	0	0	0	-	0	0	0	32
1022.20	Länder	0	0	-	0	-	-	0	0	32
1022.21	Gemeinden/Gv.	-	-	0	0	-	0	-	-	-
1022.22	Erwerb von Beteiligungen	-	-	-	-	-	-	-	-	-
1022.23	Länder	-	-	-	-	-	-	-	-	-
1022.24	Gemeinden/Gv.	-	-	-	-	-	-	-	-	-
1022.25	Inanspruchnahme aus Gewährleistungen	-	-	-	-	-	-	-	-	-
1022.26	Länder	-	-	-	-	-	-	-	-	-
1022.27	Gemeinden/Gv.	-	-	-	-	-	-	-	-	-
1022.28	Zahlungen an andere Bereiche	-	0	0	-5	0	1	0	0	1
1022.29	Länder	-	0	-	-5	-	-	0	0	1
1022.30	Gemeinden/Gv.	-	-	0	0	0	1	-	-	-
1022.31	Unmittelbare Ausgaben	48	357	3	369	38	141	332	71	82
1022.32	Länder	48	357	1	11	16	1	332	71	82
1022.33	Gemeinden/Gv.	-	-	1	359	22	141	-	-	-
1022.34	Zahlungen an Öffentlichen Gesamthaushalt	0	30	0	5	2	19	5	7	23
1022.35	Länder	0	30	-	5	-	0	5	7	23
1022.36	Gemeinden/Gv.	-	-	0	-	2	19	-	-	-
1022.37	Bruttoausgaben	48	388	3	374	40	160	337	78	105
1022.38	Länder	48	388	1	16	16	1	337	78	105
1022.39	Gemeinden/Gv.	-	-	1	359	24	159	-	-	-
1022.40	abzügl. Zahlungen von gleicher Ebene	-	262	0	101	4	5	-	-	-
1022.41	Länder	-	262	-	-	-	-	-	-	-
1022.42	Gemeinden/Gv.	-	-	0	42	3	1	-	-	-
1022.43	Bereinigte Ausgaben	48	126	3	273	36	155	337	78	105
1022.44	Länder	48	126	1	16	16	1	337	78	105
1022.45	Gemeinden/Gv.	-	-	1	316	20	158	-	-	-
1022.46	Laufende Rechnung	48	125	3	272	36	155	337	78	73
1022.47	Länder	48	125	1	16	16	1	337	78	73
1022.48	Gemeinden/Gv.	-	-	1	316	20	158	-	-	-
1022.49	Kapitalrechnung	0	0	0	0	0	0	0	0	32
1022.50	Länder	0	0	-	0	-	-	0	0	32
1022.51	Gemeinden/Gv.	-	-	0	0	0	0	-	-	-
1022.52	abzügl. Zahlungen v. and. Ebenen d. Öff. Gesamthaushalts	1	61	2	227	5	53	0	19	45
1022.53	Länder	1	61	1	0	-	0	0	19	45
1022.54	Gemeinden/Gv.	-	-	0	286	6	57	-	-	-
1022.55	Nettoausgaben	48	64	1	45	31	101	337	59	60
1022.56	Länder	48	64	0	15	16	1	337	59	60
1022.57	Gemeinden/Gv.	-	-	1	30	15	101	-	-	-
1022.58	Unmittelbare Einnahmen	1	30	3	29	0	4	3	0	3
1022.59	Länder	1	30	3	0	0	0	3	0	3
1022.60	Gemeinden/Gv.	-	-	0	29	0	3	-	-	-
1022.61	Darunter Gebühren, Entgelte	1	1	2	0	0	0	0	0	0
1022.62	Länder	1	1	2	0	-	-	0	0	0
1022.63	Gemeinden/Gv.	-	-	-	-	0	0	-	-	-

2 Ausgaben und Einnahmen der Länder und Gemeinden/Gv. - Kern- und Extrahaushalte
 2.2 Ausgaben und Einnahmen ausgewählter Aufgabenbereiche nach Arten und Ländern
 Mill. EUR

Lfd. Nr.	Art der Ausgaben / Einnahmen	Länder zusammen	Flächenländer						
			Baden-Württemberg	Bayern	Brandenburg	Hessen	Mecklenburg-Vorpommern	Niedersachsen	Nordrhein-Westfalen
	1023 Sozialversicherung einschl. Arbeitslosenversicherung								
1023.1	Personalausgaben	14	3	9	-	1	0	0	-
1023.2	Länder	14	3	9	-	1	0	0	-
1023.3	Gemeinden/Gv.	-	-	-	-	-	-	-	-
1023.4	Unterhaltung des unbewegl. Vermögens	-	-	-	-	-	-	-	-
1023.5	Länder	-	-	-	-	-	-	-	-
1023.6	Gemeinden/Gv.	-	-	-	-	-	-	-	-
1023.7	Bewirtschaftung der Grundstücke	-	-	-	-	-	-	-	-
1023.8	Länder	-	-	-	-	-	-	-	-
1023.9	Gemeinden/Gv.	-	-	-	-	-	-	-	-
1023.10	Übriger laufender Sachaufwand	391	106	163	0	46	0	10	0
1023.11	Länder	391	106	163	0	46	0	10	0
1023.12	Gemeinden/Gv.	-	-	-	-	-	-	-	-
1023.13	Baumaßnahmen	12	-	12	-	-	-	-	-
1023.14	Länder	12	-	12	-	-	-	-	-
1023.15	Gemeinden/Gv.	-	-	-	-	-	-	-	-
1023.16	Erwerb von unbeweglichem Sachvermögen	12	-	12	-	0	-	-	-
1023.17	Länder	12	-	12	-	0	-	-	-
1023.18	Gemeinden/Gv.	-	-	-	-	-	-	-	-
1023.19	Erwerb von beweglichem Sachvermögen	0	0	0	-	0	-	-	-
1023.20	Länder	0	0	0	-	0	-	-	-
1023.21	Gemeinden/Gv.	-	-	-	-	-	-	-	-
1023.22	Erwerb von Beteiligungen	7	0	-	-	4	-	-	-
1023.23	Länder	7	0	-	-	4	-	-	-
1023.24	Gemeinden/Gv.	-	-	-	-	-	-	-	-
1023.25	Inanspruchnahme aus Gewährleistungen	-	-	-	-	-	-	-	-
1023.26	Länder	-	-	-	-	-	-	-	-
1023.27	Gemeinden/Gv.	-	-	-	-	-	-	-	-
1023.28	Zahlungen an andere Bereiche	402	42	285	-	1	12	-	-
1023.29	Länder	402	42	285	-	1	12	-	-
1023.30	Gemeinden/Gv.	-	-	-	-	-	-	-	-
1023.31	Unmittelbare Ausgaben	838	151	480	0	51	12	10	0
1023.32	Länder	838	151	480	0	51	12	10	0
1023.33	Gemeinden/Gv.	-	-	-	-	-	-	-	-
1023.34	Zahlungen an Öffentlichen Gesamthaushalt	2 851	17	249	460	19	290	7	35
1023.35	Länder	2 851	17	249	460	19	290	7	35
1023.36	Gemeinden/Gv.	-	-	-	-	-	-	-	-
1023.37	Bruttoausgaben	3 689	168	729	460	70	302	17	35
1023.38	Länder	3 689	168	729	460	70	302	17	35
1023.39	Gemeinden/Gv.	-	-	-	-	-	-	-	-
1023.40	abzügl. Zahlungen von gleicher Ebene	212	21	191	-	-	-	-	-
1023.41	Länder	204	13	191	-	-	-	-	-
1023.42	Gemeinden/Gv.	-	-	-	-	-	-	-	-
1023.43	Bereinigte Ausgaben	3 477	147	538	460	70	302	17	35
1023.44	Länder	3 485	155	538	460	70	302	17	35
1023.45	Gemeinden/Gv.	-	-	-	-	-	-	-	-
1023.46	Laufende Rechnung	3 128	135	208	460	67	302	17	35
1023.47	Länder	3 136	143	208	460	67	302	17	35
1023.48	Gemeinden/Gv.	-	-	-	-	-	-	-	-
1023.49	Kapitalrechnung	349	12	329	-	4	-	-	-
1023.50	Länder	349	12	329	-	4	-	-	-
1023.51	Gemeinden/Gv.	-	-	-	-	-	-	-	-
1023.52	abzügl. Zahlungen v. and. Ebenen d. Öff. Gesamthaushalts	2	-	1	2	-	-	-	-
1023.53	Länder	11	9	1	2	-	-	-	-
1023.54	Gemeinden/Gv.	-	-	-	-	-	-	-	-
1023.55	Nettoausgaben	3 474	147	537	458	70	302	17	35
1023.56	Länder	3 474	147	537	458	70	302	17	35
1023.57	Gemeinden/Gv.	-	-	-	-	-	-	-	-
1023.58	Unmittelbare Einnahmen	762	122	538	-	51	-	3	1
1023.59	Länder	762	122	538	-	51	-	3	1
1023.60	Gemeinden/Gv.	-	-	-	-	-	-	-	-
1023.61	Darunter Gebühren, Entgelte	231	106	125	-	-	-	-	-
1023.62	Länder	231	106	125	-	-	-	-	-
1023.63	Gemeinden/Gv.	-	-	-	-	-	-	-	-

2 Ausgaben und Einnahmen der Länder und Gemeinden/Gv. - Kern- und Extra!
2.2 Ausgaben und Einnahmen ausgewählter Aufgabenbereiche nach Arten und
Mill. EUR

Lfd. Nr.	Art der Ausgaben / Einnahmen	Flächenländer					Stadtstaaten		
		Rheinland-Pfalz	Saarland	Sachsen	Sachsen-Anhalt	Schleswig-Holstein	Thüringen	Berlin	Bremen
	1023 Sozialversicherung einschl. Arbeitslosenversicherung								
1023.1	Personalausgaben	1	-	-	-	-	-	0	-
1023.2	Länder	1	-	-	-	-	-	0	-
1023.3	Gemeinden/Gv.	-	-	-	-	-	-	-	-
1023.4	Unterhaltung des unbewegl. Vermögens	-	-	-	-	-	-	-	-
1023.5	Länder	-	-	-	-	-	-	-	-
1023.6	Gemeinden/Gv.	-	-	-	-	-	-	-	-
1023.7	Bewirtschaftung der Grundstücke	-	-	-	-	-	-	-	-
1023.8	Länder	-	-	-	-	-	-	-	-
1023.9	Gemeinden/Gv.	-	-	-	-	-	-	-	-
1023.10	Übriger laufender Sachaufwand	46	0	0	0	7	-	0	6
1023.11	Länder	46	0	0	0	7	-	0	6
1023.12	Gemeinden/Gv.	-	-	-	-	-	-	-	-
1023.13	Baumaßnahmen	-	-	-	-	-	-	-	-
1023.14	Länder	-	-	-	-	-	-	-	-
1023.15	Gemeinden/Gv.	-	-	-	-	-	-	-	-
1023.16	Erwerb von unbeweglichem Sachvermögen	0	-	-	-	-	-	-	-
1023.17	Länder	0	-	-	-	-	-	-	-
1023.18	Gemeinden/Gv.	-	-	-	-	-	-	-	-
1023.19	Erwerb von beweglichem Sachvermögen	0	-	-	-	-	-	-	-
1023.20	Länder	0	-	-	-	-	-	-	-
1023.21	Gemeinden/Gv.	-	-	-	-	-	-	-	-
1023.22	Erwerb von Beteiligungen	4	-	-	-	-	-	-	-
1023.23	Länder	4	-	-	-	-	-	-	-
1023.24	Gemeinden/Gv.	-	-	-	-	-	-	-	-
1023.25	Inanspruchnahme aus Gewährleistungen	-	-	-	-	-	-	-	-
1023.26	Länder	-	-	-	-	-	-	-	-
1023.27	Gemeinden/Gv.	-	-	-	-	-	-	-	-
1023.28	Zahlungen an andere Bereiche	-	3	29	14	-	14	-	3
1023.29	Länder	-	3	29	14	-	14	-	3
1023.30	Gemeinden/Gv.	-	-	-	-	-	-	-	-
1023.31	Unmittelbare Ausgaben	51	3	29	14	7	14	0	9
1023.32	Länder	51	3	29	14	7	14	0	9
1023.33	Gemeinden/Gv.	-	-	-	-	-	-	-	-
1023.34	Zahlungen an Öffentlichen Gesamthaushalt	11	0	733	411	0	393	224	1
1023.35	Länder	11	0	733	411	0	393	224	1
1023.36	Gemeinden/Gv.	-	-	-	-	-	-	-	-
1023.37	Bruttoausgaben	62	3	762	426	8	407	224	9
1023.38	Länder	62	3	762	426	8	407	224	9
1023.39	Gemeinden/Gv.	-	-	-	-	-	-	-	-
1023.40	abzügl. Zahlungen von gleicher Ebene	-	-	-	-	-	-	-	-
1023.41	Länder	-	-	-	-	-	-	-	-
1023.42	Gemeinden/Gv.	-	-	-	-	-	-	-	-
1023.43	Bereinigte Ausgaben	62	3	762	426	8	407	224	9
1023.44	Länder	62	3	762	426	8	407	224	9
1023.45	Gemeinden/Gv.	-	-	-	-	-	-	-	-
1023.46	Laufende Rechnung	58	3	762	426	8	407	224	9
1023.47	Länder	58	3	762	426	8	407	224	9
1023.48	Gemeinden/Gv.	-	-	-	-	-	-	-	-
1023.49	Kapitalrechnung	4	-	-	-	-	-	-	-
1023.50	Länder	4	-	-	-	-	-	-	-
1023.51	Gemeinden/Gv.	-	-	-	-	-	-	-	-
1023.52	abzügl. Zahlungen v. and. Ebenen d. Öff. Gesamthaushalts	-	-	0	-	0	-	-	-
1023.53	Länder	-	-	0	-	0	-	-	-
1023.54	Gemeinden/Gv.	-	-	-	-	-	-	-	-
1023.55	Nettoausgaben	62	3	762	426	7	407	224	9
1023.56	Länder	62	3	762	426	7	407	224	9
1023.57	Gemeinden/Gv.	-	-	-	-	-	-	-	-
1023.58	Unmittelbare Einnahmen	46	-	-	-	-	-	0	0
1023.59	Länder	46	-	-	-	-	-	0	0
1023.60	Gemeinden/Gv.	-	-	-	-	-	-	-	-
1023.61	Darunter Gebühren, Entgelte	-	-	-	-	-	-	-	-
1023.62	Länder	-	-	-	-	-	-	-	-
1023.63	Gemeinden/Gv.	-	-	-	-	-	-	-	-

2 Ausgaben und Einnahmen der Länder und Gemeinden/Gv. - Kern- und Extrahaushalte
2.2 Ausgaben und Einnahmen ausgewählter Aufgabenbereiche nach Arten und Ländern
Mill. EUR

Lfd. Nr.	Art der Ausgaben / Einnahmen	Länder zusammen	Flächenländer						
			Baden-Württemberg	Bayern	Brandenburg	Hessen	Mecklenburg-Vorpommern	Niedersachsen	Nordrhein-Westfalen
	1024 Familienhilfe, Wohlfahrtspflege u. ä. (ohne Leistungen nach SGB VIII)								
1024.1	Personalausgaben	1 015	151	90	16	112	8	76	345
1024.2	Länder	131	0	-	-	-	0	10	0
1024.3	Gemeinden/Gv.	884	151	90	16	112	8	66	345
1024.4	Unterhaltung des unbewegl. Vermögens	36	9	12	1	3	0	5	1
1024.5	Länder	11	-	9	-	-	-	2	-
1024.6	Gemeinden/Gv.	25	9	4	1	3	0	3	1
1024.7	Bewirtschaftung der Grundstücke	112	19	26	3	5	2	8	31
1024.8	Länder	32	0	21	-	-	-	3	-
1024.9	Gemeinden/Gv.	80	19	5	3	5	2	5	31
1024.10	Übriger laufender Sachaufwand	781	90	99	13	47	8	41	295
1024.11	Länder	216	5	43	-	0	2	11	1
1024.12	Gemeinden/Gv.	564	85	57	13	47	5	30	295
1024.13	Baumaßnahmen	113	21	47	2	4	0	5	13
1024.14	Länder	17	-	1	-	-	-	-	-
1024.15	Gemeinden/Gv.	96	21	47	2	4	0	5	13
1024.16	Erwerb von unbeweglichem Sachvermögen	31	5	4	0	2	-	5	4
1024.17	Länder	11	-	-	-	-	-	-	-
1024.18	Gemeinden/Gv.	20	5	4	0	2	-	5	4
1024.19	Erwerb von beweglichem Sachvermögen	30	5	9	0	2	0	2	6
1024.20	Länder	6	0	1	-	-	-	0	-
1024.21	Gemeinden/Gv.	24	5	8	0	2	0	2	6
1024.22	Erwerb von Beteiligungen	7	2	1	-	5	-	0	0
1024.23	Länder	-	-	-	-	-	-	-	-
1024.24	Gemeinden/Gv.	7	2	1	-	5	-	0	0
1024.25	Inanspruchnahme aus Gewährleistungen	-	-	-	-	-	-	-	-
1024.26	Länder	-	-	-	-	-	-	-	-
1024.27	Gemeinden/Gv.	-	-	-	-	-	-	-	-
1024.28	Zahlungen an andere Bereiche	3 458	424	762	134	204	65	296	666
1024.29	Länder	1 796	224	279	114	68	53	142	284
1024.30	Gemeinden/Gv.	1 662	200	483	20	136	12	154	382
1024.31	Unmittelbare Ausgaben	5 582	728	1 051	170	384	83	438	1 361
1024.32	Länder	2 219	230	352	114	68	56	168	284
1024.33	Gemeinden/Gv.	3 363	498	699	56	316	27	270	1 077
1024.34	Zahlungen an Öffentlichen Gesamthaushalt	784	239	23	3	87	32	94	135
1024.35	Länder	663	217	10	2	74	30	76	109
1024.36	Gemeinden/Gv.	120	23	12	1	13	2	18	26
1024.37	Bruttoausgaben	6 365	967	1 074	174	471	115	532	1 496
1024.38	Länder	2 882	447	363	117	142	86	244	394
1024.39	Gemeinden/Gv.	3 483	520	711	57	329	29	288	1 102
1024.40	abzügl. Zahlungen von gleicher Ebene	890	110	97	20	59	11	117	270
1024.41	Länder	41	-	-	-	-	-	-	-
1024.42	Gemeinden/Gv.	124	13	7	1	9	0	7	77
1024.43	Bereinigte Ausgaben	5 476	857	977	154	412	104	415	1 226
1024.44	Länder	2 841	447	363	117	142	86	244	394
1024.45	Gemeinden/Gv.	3 359	507	704	56	320	29	281	1 025
1024.46	Laufende Rechnung	5 130	793	857	152	362	101	391	1 226
1024.47	Länder	2 699	418	355	117	127	84	239	388
1024.48	Gemeinden/Gv.	3 089	466	563	53	284	28	261	1 003
1024.49	Kapitalrechnung	346	64	120	2	51	3	24	1
1024.50	Länder	142	29	7	-	16	3	5	6
1024.51	Gemeinden/Gv.	270	41	141	3	36	0	20	23
1024.52	abzügl. Zahlungen v. and. Ebenen d. Öff. Gesamthaushalts	821	80	70	30	51	31	97	205
1024.53	Länder	850	75	70	29	56	34	90	237
1024.54	Gemeinden/Gv.	695	101	90	20	45	7	117	161
1024.55	Nettoausgaben	4 655	777	907	124	361	73	318	1 021
1024.56	Länder	1 992	371	293	87	86	52	154	157
1024.57	Gemeinden/Gv.	2 664	406	614	37	275	21	164	864
1024.58	Unmittelbare Einnahmen	1 238	238	171	10	136	2	77	344
1024.59	Länder	233	15	29	6	1	-	2	1
1024.60	Gemeinden/Gv.	1 005	223	142	3	135	2	75	344
1024.61	Darunter Gebühren, Entgelte	717	149	96	2	87	0	37	205
1024.62	Länder	112	-	-	0	-	-	-	-
1024.63	Gemeinden/Gv.	605	149	96	2	87	0	37	205

2 Ausgaben und Einnahmen der Länder und Gemeinden/Gv. - Kern- und Extra!
2.2 Ausgaben und Einnahmen ausgewählter Aufgabenbereiche nach Arten und
Mill. EUR

Lfd. Nr.	Art der Ausgaben / Einnahmen	Flächenländer						Stadtstaaten		
		Rheinland-Pfalz	Saarland	Sachsen	Sachsen-Anhalt	Schleswig-Holstein	Thüringen	Berlin	Bremen	Hamburg
	1024 Familienhilfe, Wohlfahrtspflege u. ä. (ohne Leistungen nach SGB VIII)									
1024.1	Personalausgaben	29	7	36	22	11	4	36	34	36
1024.2	Länder	13	-	-	1	1	-	36	34	36
1024.3	Gemeinden/Gv.	17	7	36	21	10	4	-	-	-
1024.4	Unterhaltung des unbewegl. Vermögens	0	0	0	0	1	0	1	-	0
1024.5	Länder	0	0	-	0	-	-	1	-	0
1024.6	Gemeinden/Gv.	0	0	0	0	1	0	-	-	-
1024.7	Bewirtschaftung der Grundstücke	4	2	2	2	3	2	1	-	1
1024.8	Länder	4	2	-	1	-	-	1	-	1
1024.9	Gemeinden/Gv.	0	-	2	2	3	2	-	-	-
1024.10	Übriger laufender Sachaufwand	11	1	21	8	10	7	16	28	84
1024.11	Länder	8	0	11	2	5	1	16	28	84
1024.12	Gemeinden/Gv.	3	1	10	6	5	6	-	-	-
1024.13	Baumaßnahmen	1	-	0	0	1	2	0	2	14
1024.14	Länder	0	-	-	-	-	-	0	2	14
1024.15	Gemeinden/Gv.	1	-	0	0	1	2	-	-	-
1024.16	Erwerb von unbeweglichem Sachvermögen	0	-	1	0	0	-	1	2	8
1024.17	Länder	-	-	-	-	-	-	1	2	8
1024.18	Gemeinden/Gv.	0	-	1	0	0	-	-	-	-
1024.19	Erwerb von beweglichem Sachvermögen	0	0	0	0	0	0	0	1	3
1024.20	Länder	-	-	-	-	0	-	0	1	3
1024.21	Gemeinden/Gv.	0	0	0	0	0	0	-	-	-
1024.22	Erwerb von Beteiligungen	0	-	0	-	0	-	-	-	-
1024.23	Länder	-	-	-	-	-	-	-	-	-
1024.24	Gemeinden/Gv.	0	-	0	-	0	-	-	-	-
1024.25	Inanspruchnahme aus Gewährleistungen	-	-	-	-	-	-	-	-	-
1024.26	Länder	-	-	-	-	-	-	-	-	-
1024.27	Gemeinden/Gv.	-	-	-	-	-	-	-	-	-
1024.28	Zahlungen an andere Bereiche	128	14	191	99	107	114	149	24	79
1024.29	Länder	82	1	106	47	63	78	149	24	79
1024.30	Gemeinden/Gv.	46	13	85	52	44	36	-	-	-
1024.31	Unmittelbare Ausgaben	175	25	251	132	134	129	204	92	225
1024.32	Länder	107	3	116	50	69	79	204	92	225
1024.33	Gemeinden/Gv.	68	21	135	82	65	49	-	-	-
1024.34	Zahlungen an Öffentlichen Gesamthaushalt	12	6	28	37	68	4	3	1	13
1024.35	Länder	5	6	23	31	61	2	3	1	13
1024.36	Gemeinden/Gv.	7	0	4	6	7	2	-	-	-
1024.37	Bruttoausgaben	187	31	279	169	201	133	207	93	238
1024.38	Länder	112	9	140	81	130	81	207	93	238
1024.39	Gemeinden/Gv.	75	22	139	88	71	51	-	-	-
1024.40	abzügl. Zahlungen von gleicher Ebene	22	7	54	37	20	25	19	3	18
1024.41	Länder	-	-	-	-	-	-	19	3	18
1024.42	Gemeinden/Gv.	4	2	2	0	1	0	-	-	-
1024.43	Bereinigte Ausgaben	165	24	225	131	181	108	188	90	220
1024.44	Länder	112	9	140	81	130	81	188	90	220
1024.45	Gemeinden/Gv.	72	20	137	87	71	51	-	-	-
1024.46	Laufende Rechnung	160	24	215	131	163	104	186	84	185
1024.47	Länder	108	9	129	81	112	79	186	84	185
1024.48	Gemeinden/Gv.	70	20	136	87	70	49	-	-	-
1024.49	Kapitalrechnung	5	0	10	0	18	4	2	6	36
1024.50	Länder	4	-	11	-	18	2	2	6	36
1024.51	Gemeinden/Gv.	2	0	1	0	1	2	-	-	-
1024.52	abzügl. Zahlungen v. and. Ebenen d. Öff. Gesamthaushalts	35	5	41	35	37	28	48	18	11
1024.53	Länder	34	0	44	35	42	28	48	18	11
1024.54	Gemeinden/Gv.	19	10	49	38	15	25	-	-	-
1024.55	Nettoausgaben	131	19	184	96	144	79	140	71	209
1024.56	Länder	78	9	96	46	88	53	140	71	209
1024.57	Gemeinden/Gv.	53	10	88	50	56	26	-	-	-
1024.58	Unmittelbare Einnahmen	31	3	31	12	13	10	19	42	100
1024.59	Länder	15	-	0	0	1	2	19	42	100
1024.60	Gemeinden/Gv.	16	3	31	12	12	8	-	-	-
1024.61	Darunter Gebühren, Entgelte	10	0	19	4	3	1	4	37	62
1024.62	Länder	9	-	-	-	-	-	4	37	62
1024.63	Gemeinden/Gv.	1	0	19	4	3	1	-	-	-

2 Ausgaben und Einnahmen der Länder und Gemeinden/Gv. - Kern- und Extrahaushalte
 2.2 Ausgaben und Einnahmen ausgewählter Aufgabenbereiche nach Arten und Ländern
 Mill. EUR

Lfd. Nr.	Art der Ausgaben / Einnahmen	Länder zusammen	Flächenländer						
			Baden-Württemberg	Bayern	Brandenburg	Hessen	Mecklenburg-Vorpommern	Niedersachsen	Nordrhein-Westfalen
	1025 Soziale Leistungen für Folgen von Krieg und politischen Ereignissen								
1025.1	Personalausgaben	92	28	1	-	3	0	5	43
1025.2	Länder	18	0	1	-	-	-	4	3
1025.3	Gemeinden/Gv.	74	28	0	-	3	0	1	40
1025.4	Unterhaltung des unbewegl. Vermögens	0	-	0	-	0	-	0	-
1025.5	Länder	0	-	0	-	-	-	0	-
1025.6	Gemeinden/Gv.	0	-	-	-	0	-	-	-
1025.7	Bewirtschaftung der Grundstücke	2	0	1	-	0	0	1	1
1025.8	Länder	2	-	1	-	-	-	1	-
1025.9	Gemeinden/Gv.	1	0	-	-	0	0	0	1
1025.10	Übriger laufender Sachaufwand	157	8	5	-	3	0	2	111
1025.11	Länder	64	1	5	-	3	-	2	27
1025.12	Gemeinden/Gv.	93	8	-	-	0	0	0	85
1025.13	Baumaßnahmen	0	-	0	-	-	-	-	-
1025.14	Länder	0	-	0	-	-	-	-	-
1025.15	Gemeinden/Gv.	-	-	-	-	-	-	-	-
1025.16	Erwerb von unbeweglichem Sachvermögen	-	-	-	-	-	-	-	-
1025.17	Länder	-	-	-	-	-	-	-	-
1025.18	Gemeinden/Gv.	-	-	-	-	-	-	-	-
1025.19	Erwerb von beweglichem Sachvermögen	0	0	0	-	-	-	0	0
1025.20	Länder	0	0	0	-	-	-	0	0
1025.21	Gemeinden/Gv.	0	0	-	-	-	-	-	0
1025.22	Erwerb von Beteiligungen	40	-	-	-	-	-	-	40
1025.23	Länder	-	-	-	-	-	-	-	-
1025.24	Gemeinden/Gv.	40	-	-	-	-	-	-	40
1025.25	Inanspruchnahme aus Gewährleistungen	-	-	-	-	-	-	-	-
1025.26	Länder	-	-	-	-	-	-	-	-
1025.27	Gemeinden/Gv.	-	-	-	-	-	-	-	-
1025.28	Zahlungen an andere Bereiche	952	136	127	20	80	21	51	241
1025.29	Länder	512	23	73	20	32	21	12	81
1025.30	Gemeinden/Gv.	440	113	54	-	48	0	39	159
1025.31	Unmittelbare Ausgaben	1 245	173	134	20	86	22	59	435
1025.32	Länder	598	24	79	20	35	21	19	111
1025.33	Gemeinden/Gv.	647	149	54	-	50	1	40	325
1025.34	Zahlungen an Öffentlichen Gesamthaushalt	258	31	8	3	50	1	44	84
1025.35	Länder	167	15	8	3	38	1	43	22
1025.36	Gemeinden/Gv.	91	16	0	-	12	0	1	61
1025.37	Bruttoausgaben	1 503	204	142	23	136	23	103	519
1025.38	Länder	765	39	88	23	73	22	62	133
1025.39	Gemeinden/Gv.	738	165	54	-	62	1	41	386
1025.40	abzügl. Zahlungen von gleicher Ebene	179	10	0	-	24	0	40	87
1025.41	Länder	2	-	-	-	-	-	-	-
1025.42	Gemeinden/Gv.	22	2	0	-	0	-	0	20
1025.43	Bereinigte Ausgaben	1 324	194	142	23	112	23	63	432
1025.44	Länder	763	39	88	23	73	22	62	133
1025.45	Gemeinden/Gv.	716	163	54	-	62	1	41	365
1025.46	Laufende Rechnung	1 277	193	137	23	112	23	63	391
1025.47	Länder	758	39	83	23	73	22	62	133
1025.48	Gemeinden/Gv.	674	163	54	-	62	1	41	324
1025.49	Kapitalrechnung	47	1	5	-	0	0	0	41
1025.50	Länder	5	0	5	-	-	0	0	0
1025.51	Gemeinden/Gv.	42	1	-	-	0	-	0	41
1025.52	abzügl. Zahlungen v. and. Ebenen d. Öff. Gesamthaushalts	465	36	72	15	21	11	30	69
1025.53	Länder	368	7	40	15	20	11	34	35
1025.54	Gemeinden/Gv.	253	38	32	-	24	1	36	100
1025.55	Nettoausgaben	859	158	70	9	91	12	33	363
1025.56	Länder	396	32	48	9	53	11	28	98
1025.57	Gemeinden/Gv.	463	126	22	-	38	0	5	265
1025.58	Unmittelbare Einnahmen	396	92	16	1	64	0	4	208
1025.59	Länder	16	0	2	1	0	0	0	6
1025.60	Gemeinden/Gv.	380	92	15	-	64	0	4	202
1025.61	Darunter Gebühren, Entgelte	2	0	1	-	-	-	-	1
1025.62	Länder	1	0	1	-	-	-	-	-
1025.63	Gemeinden/Gv.	1	0	-	-	-	-	-	1

2 Ausgaben und Einnahmen der Länder und Gemeinden/Gv. - Kern- und Extra
2.2 Ausgaben und Einnahmen ausgewählter Aufgabenbereiche nach Arten und
Mill. EUR

Lfd. Nr.	Art der Ausgaben / Einnahmen	Flächenländer					Stadtstaaten			
		Rheinland- Pfalz	Saarland	Sachsen	Sachsen- Anhalt	Schleswig- Holstein	Thüringen	Berlin	Bremen	Hamburg
	1025 Soziale Leistungen für Folgen von Krieg und politischen Ereignissen									
1025.1	Personalausgaben	1	0	0	0	1	0	11	-	-
1025.2	Länder	0	-	-	-	-	-	11	-	-
1025.3	Gemeinden/Gv.	1	0	0	0	1	0	-	-	-
1025.4	Unterhaltung des unbewegl. Vermögens	-	-	-	-	-	-	0	-	-
1025.5	Länder	-	-	-	-	-	-	0	-	-
1025.6	Gemeinden/Gv.	-	-	-	-	-	-	-	-	-
1025.7	Bewirtschaftung der Grundstücke	-	-	-	-	-	-	0	-	-
1025.8	Länder	-	-	-	-	-	-	0	-	-
1025.9	Gemeinden/Gv.	-	-	-	-	-	-	-	-	-
1025.10	Übriger laufender Sachaufwand	1	0	4	0	3	5	13	1	1
1025.11	Länder	1	0	4	-	3	5	13	1	1
1025.12	Gemeinden/Gv.	0	-	0	0	0	0	-	-	-
1025.13	Baumaßnahmen	-	-	0	-	-	-	-	-	-
1025.14	Länder	-	-	0	-	-	-	-	-	-
1025.15	Gemeinden/Gv.	-	-	-	-	-	-	-	-	-
1025.16	Erwerb von unbeweglichem Sachvermögen	-	-	-	-	-	-	-	-	-
1025.17	Länder	-	-	-	-	-	-	-	-	-
1025.18	Gemeinden/Gv.	-	-	-	-	-	-	-	-	-
1025.19	Erwerb von beweglichem Sachvermögen	-	-	-	-	-	-	-	-	-
1025.20	Länder	-	-	-	-	-	-	-	-	-
1025.21	Gemeinden/Gv.	-	-	-	-	-	-	-	-	-
1025.22	Erwerb von Beteiligungen	-	-	-	-	-	-	-	-	-
1025.23	Länder	-	-	-	-	-	-	-	-	-
1025.24	Gemeinden/Gv.	-	-	-	-	-	-	-	-	-
1025.25	Inanspruchnahme aus Gewährleistungen	-	-	-	-	-	-	-	-	-
1025.26	Länder	-	-	-	-	-	-	-	-	-
1025.27	Gemeinden/Gv.	-	-	-	-	-	-	-	-	-
1025.28	Zahlungen an andere Bereiche	100	1	43	21	11	21	62	4	12
1025.29	Länder	83	1	42	21	3	21	62	4	12
1025.30	Gemeinden/Gv.	17	0	1	0	9	-	-	-	-
1025.31	Unmittelbare Ausgaben	102	1	47	21	15	27	86	5	13
1025.32	Länder	83	1	46	21	5	27	86	5	13
1025.33	Gemeinden/Gv.	18	0	1	0	9	0	-	-	-
1025.34	Zahlungen an Öffentlichen Gesamthaushalt	7	1	9	4	8	4	2	1	2
1025.35	Länder	6	1	9	4	8	4	2	1	2
1025.36	Gemeinden/Gv.	0	0	0	-	0	-	-	-	-
1025.37	Bruttoausgaben	108	2	56	25	23	30	88	6	15
1025.38	Länder	90	2	55	25	14	30	88	6	15
1025.39	Gemeinden/Gv.	18	0	1	0	9	0	-	-	-
1025.40	abzügl. Zahlungen von gleicher Ebene	15	0	0	0	1	0	-	-	-
1025.41	Länder	-	-	-	-	-	-	-	-	-
1025.42	Gemeinden/Gv.	-	-	-	-	0	-	-	-	-
1025.43	Bereinigte Ausgaben	93	2	56	25	22	30	88	6	15
1025.44	Länder	90	2	55	25	14	30	88	6	15
1025.45	Gemeinden/Gv.	18	0	1	0	9	0	-	-	-
1025.46	Laufende Rechnung	93	2	56	25	21	30	88	6	15
1025.47	Länder	90	2	55	25	14	30	88	6	15
1025.48	Gemeinden/Gv.	18	0	1	0	9	0	-	-	-
1025.49	Kapitalrechnung	-	0	0	-	0	-	0	0	0
1025.50	Länder	-	0	0	-	0	-	0	0	0
1025.51	Gemeinden/Gv.	-	-	-	-	-	-	-	-	-
1025.52	abzügl. Zahlungen v. and. Ebenen d. Öff. Gesamthaushalts	75	1	26	17	6	20	59	2	7
1025.53	Länder	75	1	26	17	2	20	59	2	7
1025.54	Gemeinden/Gv.	15	0	1	0	6	0	-	-	-
1025.55	Nettoausgaben	18	1	30	8	15	11	29	4	8
1025.56	Länder	15	1	30	8	12	11	29	4	8
1025.57	Gemeinden/Gv.	3	0	0	0	3	0	-	-	-
1025.58	Unmittelbare Einnahmen	4	-	2	1	1	0	1	1	1
1025.59	Länder	1	-	2	1	0	0	1	1	1
1025.60	Gemeinden/Gv.	2	-	0	0	1	0	-	-	-
1025.61	Darunter Gebühren, Entgelte	-	-	-	-	-	0	0	-	-
1025.62	Länder	-	-	-	-	-	0	0	-	-
1025.63	Gemeinden/Gv.	-	-	-	-	-	0	-	-	-

2 Ausgaben und Einnahmen der Länder und Gemeinden/Gv. - Kern- und Extrahaushalte
2.2 Ausgaben und Einnahmen ausgewählter Aufgabenbereiche nach Arten und Ländern
Mill. EUR

Lfd. Nr.	Art der Ausgaben / Einnahmen	Länder zusammen	Flächenländer						
			Baden-Württemberg	Bayern	Brandenburg	Hessen	Mecklenburg-Vorpommern	Niedersachsen	Nordrhein-Westfalen
1026 Arbeitsmarktpolitik									
1026.1	Personalausgaben	1 468	125	25	116	182	44	178	435
1026.2	Länder	64	2	1	10	-	10	0	1
1026.3	Gemeinden/Gv.	1 404	124	24	106	182	34	178	434
1026.4	Unterhaltung des unbewegl. Vermögens	1	0	0	0	0	0	0	0
1026.5	Länder	-	-	-	-	-	-	-	-
1026.6	Gemeinden/Gv.	1	0	0	0	0	0	0	0
1026.7	Bewirtschaftung der Grundstücke	7	0	0	1	1	0	1	3
1026.8	Länder	-	-	-	-	-	-	-	-
1026.9	Gemeinden/Gv.	7	0	0	1	1	0	1	3
1026.10	Übriger laufender Sachaufwand	1 492	18	45	103	375	11	56	601
1026.11	Länder	425	5	37	11	15	8	1	104
1026.12	Gemeinden/Gv.	1 067	13	8	92	359	3	56	498
1026.13	Baumaßnahmen	0	-	-	0	-	0	-	0
1026.14	Länder	0	-	-	-	-	0	-	-
1026.15	Gemeinden/Gv.	0	-	-	0	-	0	-	0
1026.16	Erwerb von unbeweglichem Sachvermögen	0	-	-	0	0	0	-	0
1026.17	Länder	0	-	-	0	-	0	-	-
1026.18	Gemeinden/Gv.	0	-	-	0	0	-	-	0
1026.19	Erwerb von beweglichem Sachvermögen	4	0	0	1	1	1	0	1
1026.20	Länder	1	-	-	0	-	1	-	-
1026.21	Gemeinden/Gv.	3	0	0	1	1	0	0	1
1026.22	Erwerb von Beteiligungen	1	-	-	-	0	-	-	1
1026.23	Länder	1	-	-	-	-	-	-	1
1026.24	Gemeinden/Gv.	0	-	-	-	0	-	-	0
1026.25	Inanspruchnahme aus Gewährleistungen	-	-	-	-	-	-	-	-
1026.26	Länder	-	-	-	-	-	-	-	-
1026.27	Gemeinden/Gv.	-	-	-	-	-	-	-	-
1026.28	Zahlungen an andere Bereiche	14 939	1 126	1 036	633	1 066	467	1 423	4 046
1026.29	Länder	2 470	45	20	73	23	41	64	47
1026.30	Gemeinden/Gv.	12 469	1 081	1 016	561	1 042	426	1 359	3 998
1026.31	Unmittelbare Ausgaben	17 913	1 270	1 107	855	1 624	524	1 657	5 087
1026.32	Länder	2 960	52	58	94	39	61	65	153
1026.33	Gemeinden/Gv.	14 952	1 218	1 049	761	1 586	464	1 593	4 934
1026.34	Zahlungen an Öffentlichen Gesamthaushalt	5 713	406	328	211	559	273	498	1 602
1026.35	Länder	4 753	377	328	174	341	256	432	1 267
1026.36	Gemeinden/Gv.	960	28	0	37	218	17	67	336
1026.37	Bruttoausgaben	23 626	1 676	1 435	1 065	2 184	798	2 156	6 689
1026.38	Länder	7 714	429	386	268	380	316	496	1 420
1026.39	Gemeinden/Gv.	15 912	1 247	1 049	797	1 804	481	1 659	5 269
1026.40	abzügl. Zahlungen von gleicher Ebene	5 002	411	310	213	599	133	468	1 757
1026.41	Länder	7	-	-	0	-	0	-	-
1026.42	Gemeinden/Gv.	923	4	0	31	273	1	36	480
1026.43	Bereinigte Ausgaben	18 624	1 265	1 125	852	1 585	664	1 688	4 933
1026.44	Länder	7 707	429	386	268	380	316	496	1 420
1026.45	Gemeinden/Gv.	14 990	1 243	1 049	766	1 531	480	1 623	4 789
1026.46	Laufende Rechnung	18 523	1 264	1 116	852	1 583	663	1 688	4 884
1026.47	Länder	7 610	429	376	268	380	315	496	1 372
1026.48	Gemeinden/Gv.	14 985	1 242	1 049	766	1 530	480	1 623	4 788
1026.49	Kapitalrechnung	101	1	9	0	1	1	0	49
1026.50	Länder	97	-	10	0	-	1	-	48
1026.51	Gemeinden/Gv.	4	1	0	1	1	0	0	1
1026.52	abzügl. Zahlungen v. and. Ebenen d. Öff. Gesamthaushalts	6 090	478	321	260	560	172	571	1 626
1026.53	Länder	4 801	371	321	172	323	130	425	1 261
1026.54	Gemeinden/Gv.	5 362	514	309	270	563	173	578	1 641
1026.55	Nettoausgaben	12 534	787	804	592	1 025	492	1 116	3 307
1026.56	Länder	2 906	58	65	96	57	186	71	159
1026.57	Gemeinden/Gv.	9 628	729	739	496	968	307	1 045	3 148
1026.58	Unmittelbare Einnahmen	2 339	158	125	164	357	88	208	528
1026.59	Länder	1 231	92	89	137	29	80	115	66
1026.60	Gemeinden/Gv.	1 108	66	36	26	328	8	93	462
1026.61	Darunter Gebühren, Entgelte	556	-	0	11	150	16	1	353
1026.62	Länder	52	-	0	11	-	16	-	-
1026.63	Gemeinden/Gv.	504	-	-	-	150	0	1	353

2 Ausgaben und Einnahmen der Länder und Gemeinden/Gv. - Kern- und Extra!
2.2 Ausgaben und Einnahmen ausgewählter Aufgabenbereiche nach Arten und
Mill. EUR

Lfd. Nr.	Art der Ausgaben / Einnahmen	Flächenländer						Stadtstaaten		
		Rheinland-Pfalz	Saarland	Sachsen	Sachsen-Anhalt	Schleswig-Holstein	Thüringen	Berlin	Bremen	Hamburg
	1026 Arbeitsmarktpolitik									
1026.1	Personalausgaben	40	27	182	39	44	8	0	6	16
1026.2	Länder	1	0	13	3	-	0	0	6	16
1026.3	Gemeinden/Gv.	40	27	169	36	44	8	-	-	-
1026.4	Unterhaltung des unbewegl. Vermögens	-	0	0	-	0	-	-	-	-
1026.5	Länder	-	-	-	-	-	-	-	-	-
1026.6	Gemeinden/Gv.	-	0	0	-	0	-	-	-	-
1026.7	Bewirtschaftung der Grundstücke	0	0	1	0	0	-	-	-	-
1026.8	Länder	-	-	-	-	-	-	-	-	-
1026.9	Gemeinden/Gv.	0	0	1	0	0	-	-	-	-
1026.10	Übriger laufender Sachaufwand	11	6	116	10	10	94	21	-3	17
1026.11	Länder	2	4	102	4	3	94	21	-3	17
1026.12	Gemeinden/Gv.	9	2	14	6	7	1	-	-	-
1026.13	Baumaßnahmen	-	-	-	-	-	-	-	-	-
1026.14	Länder	-	-	-	-	-	-	-	-	-
1026.15	Gemeinden/Gv.	-	-	-	-	-	-	-	-	-
1026.16	Erwerb von unbeweglichem Sachvermögen	-	-	-	-	-	-	-	0	-
1026.17	Länder	-	-	-	-	-	-	-	0	-
1026.18	Gemeinden/Gv.	-	-	-	-	-	-	-	-	-
1026.19	Erwerb von beweglichem Sachvermögen	0	0	-	0	0	-	-	0	0
1026.20	Länder	-	-	-	-	-	-	-	0	0
1026.21	Gemeinden/Gv.	0	0	-	0	0	-	-	-	-
1026.22	Erwerb von Beteiligungen	-	-	-	-	-	-	-	-	-
1026.23	Länder	-	-	-	-	-	-	-	-	-
1026.24	Gemeinden/Gv.	-	-	-	-	-	-	-	-	-
1026.25	Inanspruchnahme aus Gewährleistungen	-	-	-	-	-	-	-	-	-
1026.26	Länder	-	-	-	-	-	-	-	-	-
1026.27	Gemeinden/Gv.	-	-	-	-	-	-	-	-	-
1026.28	Zahlungen an andere Bereiche	506	222	924	627	545	373	1 592	256	96
1026.29	Länder	32	31	81	41	20	6	1 592	256	96
1026.30	Gemeinden/Gv.	474	191	843	586	524	368	-	-	-
1026.31	Unmittelbare Ausgaben	558	255	1 223	676	598	476	1 614	259	130
1026.32	Länder	35	35	196	48	23	100	1 614	259	130
1026.33	Gemeinden/Gv.	523	221	1 027	628	575	376	-	-	-
1026.34	Zahlungen an Öffentlichen Gesamthaushalt	250	68	592	453	283	121	68	0	1
1026.35	Länder	193	58	562	360	218	118	68	0	1
1026.36	Gemeinden/Gv.	57	10	30	93	65	3	-	-	-
1026.37	Bruttoausgaben	808	323	1 815	1 129	881	597	1 682	260	131
1026.38	Länder	228	92	758	408	241	218	1 682	260	131
1026.39	Gemeinden/Gv.	580	231	1 057	720	640	379	-	-	-
1026.40	abzügl. Zahlungen von gleicher Ebene	240	61	297	176	216	120	-	1	0
1026.41	Länder	-	0	5	-	-	-	-	1	0
1026.42	Gemeinden/Gv.	43	3	4	2	44	0	-	-	-
1026.43	Bereinigte Ausgaben	568	262	1 518	953	665	477	1 682	258	130
1026.44	Länder	228	92	753	408	241	218	1 682	258	130
1026.45	Gemeinden/Gv.	537	227	1 052	718	595	379	-	-	-
1026.46	Laufende Rechnung	568	250	1 518	953	664	477	1 666	258	121
1026.47	Länder	228	81	753	408	240	218	1 666	258	121
1026.48	Gemeinden/Gv.	537	227	1 052	718	595	379	-	-	-
1026.49	Kapitalrechnung	0	11	0	0	1	0	16	0	9
1026.50	Länder	-	11	0	-	1	-	16	0	9
1026.51	Gemeinden/Gv.	0	0	-	0	0	0	-	-	-
1026.52	abzügl. Zahlungen v. and. Ebenen d. Öff. Gesamthaushalts	218	73	402	274	199	121	559	83	173
1026.53	Länder	193	57	269	179	166	118	559	83	173
1026.54	Gemeinden/Gv.	222	74	420	269	205	123	-	-	-
1026.55	Nettoausgaben	349	189	1 117	678	466	356	1 123	175	-43
1026.56	Länder	35	35	485	229	75	100	1 123	175	-43
1026.57	Gemeinden/Gv.	315	154	632	449	391	256	-	-	-
1026.58	Unmittelbare Einnahmen	56	22	225	37	31	126	88	27	99
1026.59	Länder	36	11	188	32	19	121	88	27	99
1026.60	Gemeinden/Gv.	20	11	37	5	12	5	-	-	-
1026.61	Darunter Gebühren, Entgelte	0	-	0	0	-	0	0	2	24
1026.62	Länder	-	-	-	-	-	0	0	2	24
1026.63	Gemeinden/Gv.	0	-	0	0	-	0	-	-	-

2 Ausgaben und Einnahmen der Länder und Gemeinden/Gv. - Kern- und Extrahaushalte
 2.2 Ausgaben und Einnahmen ausgewählter Aufgabenbereiche nach Arten und Ländern
 Mill. EUR

Lfd. Nr.	Art der Ausgaben / Einnahmen	Länder zusammen	Flächenländer						
			Baden-Württemberg	Bayern	Brandenburg	Hessen	Mecklenburg-Vorpommern	Niedersachsen	Nordrhein-Westfalen
	1027 Kinder- und Jugendhilfe nach SGB VIII (ohne Kindertagesbetreuung)								
1027.1	Personalausgaben	2 261	294	148	83	210	38	307	697
1027.2	Länder	83	0	0	13	-	-	-	0
1027.3	Gemeinden/Gv.	2 178	293	148	70	210	38	307	697
1027.4	Unterhaltung des unbewegl. Vermögens	57	4	14	2	9	1	9	2
1027.5	Länder	3	-	-	-	-	-	-	-
1027.6	Gemeinden/Gv.	54	4	14	2	9	1	9	2
1027.7	Bewirtschaftung der Grundstücke	66	5	7	3	6	1	5	23
1027.8	Länder	5	-	-	-	-	-	-	-
1027.9	Gemeinden/Gv.	61	5	7	3	6	1	5	23
1027.10	Übriger laufender Sachaufwand	1 307	51	40	12	55	9	46	144
1027.11	Länder	906	3	1	4	2	0	1	1
1027.12	Gemeinden/Gv.	400	48	38	8	53	8	45	143
1027.13	Baumaßnahmen	100	12	34	4	10	1	9	16
1027.14	Länder	2	-	-	0	-	-	-	-
1027.15	Gemeinden/Gv.	98	12	34	4	10	1	9	16
1027.16	Erwerb von unbeweglichem Sachvermögen	12	0	1	0	4	0	1	3
1027.17	Länder	1	-	-	0	-	-	-	-
1027.18	Gemeinden/Gv.	11	0	1	0	4	0	1	3
1027.19	Erwerb von beweglichem Sachvermögen	34	3	6	1	4	1	4	8
1027.20	Länder	2	-	-	0	-	-	-	-
1027.21	Gemeinden/Gv.	32	3	6	1	4	1	4	8
1027.22	Erwerb von Beteiligungen	29	0	-	-	17	-	0	11
1027.23	Länder	-	-	-	-	-	-	-	-
1027.24	Gemeinden/Gv.	29	0	-	-	17	-	0	11
1027.25	Inanspruchnahme aus Gewährleistungen	-	-	-	-	-	-	-	-
1027.26	Länder	-	-	-	-	-	-	-	-
1027.27	Gemeinden/Gv.	-	-	-	-	-	-	-	-
1027.28	Zahlungen an andere Bereiche	8 705	942	1 106	310	861	195	923	2 486
1027.29	Länder	412	18	38	13	3	5	16	66
1027.30	Gemeinden/Gv.	8 293	924	1 069	297	858	190	907	2 420
1027.31	Unmittelbare Ausgaben	12 570	1 312	1 357	416	1 177	245	1 305	3 390
1027.32	Länder	1 414	22	39	30	5	5	17	67
1027.33	Gemeinden/Gv.	11 157	1 290	1 318	385	1 172	239	1 288	3 323
1027.34	Zahlungen an Öffentlichen Gesamthaushalt	1 121	91	141	15	166	18	200	177
1027.35	Länder	441	21	28	4	71	14	38	65
1027.36	Gemeinden/Gv.	681	70	112	11	95	4	161	112
1027.37	Bruttoausgaben	13 691	1 402	1 498	431	1 342	262	1 505	3 567
1027.38	Länder	1 854	43	68	34	75	19	55	132
1027.39	Gemeinden/Gv.	11 837	1 360	1 430	397	1 267	244	1 450	3 435
1027.40	abzügl. Zahlungen von gleicher Ebene	1 257	98	173	29	130	28	210	266
1027.41	Länder	17	-	-	1	-	-	-	-
1027.42	Gemeinden/Gv.	707	60	116	15	66	4	174	148
1027.43	Bereinigte Ausgaben	12 434	1 304	1 324	403	1 212	234	1 295	3 301
1027.44	Länder	1 837	43	68	34	75	19	55	132
1027.45	Gemeinden/Gv.	11 130	1 299	1 314	382	1 201	239	1 275	3 287
1027.46	Laufende Rechnung	12 143	1 270	1 285	400	1 076	232	1 282	3 262
1027.47	Länder	1 815	42	63	33	74	18	55	128
1027.48	Gemeinden/Gv.	10 838	1 265	1 271	376	1 065	238	1 261	3 248
1027.49	Kapitalrechnung	291	34	39	3	136	2	13	39
1027.50	Länder	22	1	5	1	2	0	1	4
1027.51	Gemeinden/Gv.	292	34	43	6	136	1	14	39
1027.52	abzügl. Zahlungen v. and. Ebenen d. Öff. Gesamthaushalts	92	11	10	4	7	1	14	15
1027.53	Länder	79	6	5	2	3	0	4	0
1027.54	Gemeinden/Gv.	547	44	62	15	68	25	46	133
1027.55	Nettoausgaben	12 342	1 293	1 315	399	1 206	233	1 281	3 286
1027.56	Länder	1 759	37	63	32	72	19	52	132
1027.57	Gemeinden/Gv.	10 584	1 256	1 252	367	1 133	214	1 230	3 154
1027.58	Unmittelbare Einnahmen	1 138	110	91	37	227	18	82	335
1027.59	Länder	117	0	0	17	0	0	1	3
1027.60	Gemeinden/Gv.	1 021	110	91	20	227	18	81	332
1027.61	Darunter Gebühren, Entgelte	308	35	19	18	37	5	16	116
1027.62	Länder	54	-	-	16	-	-	-	-
1027.63	Gemeinden/Gv.	254	35	19	2	37	5	16	116

2 Ausgaben und Einnahmen der Länder und Gemeinden/Gv. - Kern- und Extra!
2.2 Ausgaben und Einnahmen ausgewählter Aufgabenbereiche nach Arten und
Mill. EUR

Lfd. Nr.	Art der Ausgaben / Einnahmen	Flächenländer						Stadtstaaten		
		Rheinland-Pfalz	Saarland	Sachsen	Sachsen-Anhalt	Schleswig-Holstein	Thüringen	Berlin	Bremen	Hamburg
	1027 Kinder- und Jugendhilfe nach SGB VIII (ohne Kindertagesbetreuung)									
1027.1	Personalausgaben	112	35	91	57	96	24	39	2	28
1027.2	Länder	1	0	0	0	0	0	39	2	28
1027.3	Gemeinden/Gv.	112	35	91	57	96	23	-	-	-
1027.4	Unterhaltung des unbewegl. Vermögens	6	0	2	1	3	1	1	0	1
1027.5	Länder	-	-	-	-	-	0	1	0	1
1027.6	Gemeinden/Gv.	6	0	2	1	3	1	-	-	-
1027.7	Bewirtschaftung der Grundstücke	3	0	1	2	2	2	3	-	3
1027.8	Länder	-	-	-	-	-	-	3	-	3
1027.9	Gemeinden/Gv.	3	0	1	2	2	2	-	-	-
1027.10	Übriger laufender Sachaufwand	18	6	11	9	15	6	532	92	261
1027.11	Länder	0	1	1	5	0	2	532	92	261
1027.12	Gemeinden/Gv.	18	5	10	4	15	4	-	-	-
1027.13	Baumaßnahmen	4	1	2	2	2	1	0	-	2
1027.14	Länder	-	-	-	-	-	0	0	-	2
1027.15	Gemeinden/Gv.	4	1	2	2	2	1	-	-	-
1027.16	Erwerb von unbeweglichem Sachvermögen	1	0	0	0	0	-	-	-	1
1027.17	Länder	-	-	-	-	-	-	-	-	1
1027.18	Gemeinden/Gv.	1	0	0	0	0	-	-	-	-
1027.19	Erwerb von beweglichem Sachvermögen	3	0	0	0	1	0	0	0	1
1027.20	Länder	-	-	-	-	-	-	0	0	1
1027.21	Gemeinden/Gv.	3	0	0	0	1	0	-	-	-
1027.22	Erwerb von Beteiligungen	-	-	-	-	0	-	-	-	-
1027.23	Länder	-	-	-	-	-	-	-	-	-
1027.24	Gemeinden/Gv.	-	-	-	-	0	-	-	-	-
1027.25	Inanspruchnahme aus Gewährleistungen	-	-	-	-	-	-	-	-	-
1027.26	Länder	-	-	-	-	-	-	-	-	-
1027.27	Gemeinden/Gv.	-	-	-	-	-	-	-	-	-
1027.28	Zahlungen an andere Bereiche	462	165	354	207	308	170	44	92	81
1027.29	Länder	11	4	5	6	4	6	44	92	81
1027.30	Gemeinden/Gv.	450	161	348	201	304	163	-	-	-
1027.31	Unmittelbare Ausgaben	609	208	461	278	427	204	619	186	376
1027.32	Länder	12	5	7	10	5	9	619	186	376
1027.33	Gemeinden/Gv.	597	203	454	268	423	195	-	-	-
1027.34	Zahlungen an Öffentlichen Gesamthaushalt	121	15	32	30	37	26	9	12	32
1027.35	Länder	57	9	21	24	16	20	9	12	32
1027.36	Gemeinden/Gv.	64	6	11	6	22	6	-	-	-
1027.37	Bruttoausgaben	730	222	493	309	465	230	628	198	409
1027.38	Länder	69	13	28	35	21	29	628	198	409
1027.39	Gemeinden/Gv.	661	209	465	274	444	201	-	-	-
1027.40	abzügl. Zahlungen von gleicher Ebene	121	19	33	21	43	26	6	-	0
1027.41	Länder	-	-	-	-	-	2	6	-	0
1027.42	Gemeinden/Gv.	56	8	15	8	30	5	-	-	-
1027.43	Bereinigte Ausgaben	609	203	460	287	422	204	623	198	408
1027.44	Länder	69	13	28	35	21	27	623	198	408
1027.45	Gemeinden/Gv.	605	201	450	266	414	196	-	-	-
1027.46	Laufende Rechnung	602	202	458	285	419	203	622	197	402
1027.47	Länder	69	13	28	35	20	26	622	197	402
1027.48	Gemeinden/Gv.	597	200	448	264	411	194	-	-	-
1027.49	Kapitalrechnung	7	1	2	2	4	1	1	1	7
1027.50	Länder	1	0	-	-	0	1	1	1	7
1027.51	Gemeinden/Gv.	8	1	2	2	4	1	-	-	-
1027.52	abzügl. Zahlungen v. and. Ebenen d. Öff. Gesamthaushalts	4	1	6	3	6	2	27	8	27
1027.53	Länder	2	1	2	-	2	-	27	8	27
1027.54	Gemeinden/Gv.	67	11	22	17	17	21	-	-	-
1027.55	Nettoausgaben	605	202	454	284	416	202	595	190	382
1027.56	Länder	67	12	26	35	19	27	595	190	382
1027.57	Gemeinden/Gv.	538	190	428	249	397	175	-	-	-
1027.58	Unmittelbare Einnahmen	35	12	32	14	34	15	41	6	48
1027.59	Länder	0	0	0	0	0	0	41	6	48
1027.60	Gemeinden/Gv.	35	12	32	14	34	15	-	-	-
1027.61	Darunter Gebühren, Entgelte	1	3	14	0	3	2	2	0	36
1027.62	Länder	0	0	-	-	-	0	2	0	36
1027.63	Gemeinden/Gv.	1	3	14	0	3	2	-	-	-

2 Ausgaben und Einnahmen der Länder und Gemeinden/Gv. - Kern- und Extrahaushalte
2.2 Ausgaben und Einnahmen ausgewählter Aufgabenbereiche nach Arten und Ländern
Mill. EUR

Lfd. Nr.	Art der Ausgaben / Einnahmen	Länder zusammen	Flächenländer						
			Baden-Württemberg	Bayern	Brandenburg	Hessen	Mecklenburg-Vorpommern	Niedersachsen	Nordrhein-Westfalen
	1028 Kindertagesbetreuung nach SGB VIII								
1028.1	Personalausgaben	7 026	1 117	851	384	809	72	560	1 036
1028.2	Länder	499	-	0	-	-	-	0	-
1028.3	Gemeinden/Gv.	6 527	1 117	851	384	809	72	560	1 036
1028.4	Unterhaltung des unbewegl. Vermögens	162	42	24	16	20	2	15	3
1028.5	Länder	0	-	-	-	-	-	-	-
1028.6	Gemeinden/Gv.	162	42	24	16	20	2	15	3
1028.7	Bewirtschaftung der Grundstücke	269	49	37	26	30	4	18	33
1028.8	Länder	0	-	-	-	-	-	-	-
1028.9	Gemeinden/Gv.	269	49	37	26	30	4	18	33
1028.10	Übriger laufender Sachaufwand	3 216	132	102	39	152	90	87	256
1028.11	Länder	1 970	0	0	0	1	-	0	2
1028.12	Gemeinden/Gv.	1 246	132	101	39	151	90	87	255
1028.13	Baumaßnahmen	1 680	389	604	50	100	8	127	80
1028.14	Länder	6	0	-	-	-	-	-	-
1028.15	Gemeinden/Gv.	1 674	389	604	50	100	8	127	80
1028.16	Erwerb von unbeweglichem Sachvermögen	69	6	13	2	11	0	3	3
1028.17	Länder	7	-	-	-	-	-	-	-
1028.18	Gemeinden/Gv.	62	6	13	2	11	0	3	3
1028.19	Erwerb von beweglichem Sachvermögen	131	18	23	4	14	3	11	22
1028.20	Länder	10	0	-	-	-	-	-	-
1028.21	Gemeinden/Gv.	121	18	23	4	14	3	11	22
1028.22	Erwerb von Beteiligungen	7	1	-	-	2	-	-	0
1028.23	Länder	3	-	-	-	-	-	-	-
1028.24	Gemeinden/Gv.	3	1	-	-	2	-	-	0
1028.25	Inanspruchnahme aus Gewährleistungen	-	-	-	-	-	-	-	-
1028.26	Länder	-	-	-	-	-	-	-	-
1028.27	Gemeinden/Gv.	-	-	-	-	-	-	-	-
1028.28	Zahlungen an andere Bereiche	11 499	1 435	1 766	329	892	246	1 036	3 363
1028.29	Länder	616	40	1	6	76	0	222	1
1028.30	Gemeinden/Gv.	10 883	1 396	1 765	323	817	246	814	3 362
1028.31	Unmittelbare Ausgaben	24 058	3 189	3 420	849	2 030	426	1 857	4 796
1028.32	Länder	3 112	40	1	6	77	0	222	2
1028.33	Gemeinden/Gv.	20 946	3 150	3 418	842	1 953	426	1 635	4 794
1028.34	Zahlungen an Öffentlichen Gesamthaushalt	8 353	125	1 567	578	513	186	408	2 193
1028.35	Länder	6 250	46	1 533	225	363	161	283	1 991
1028.36	Gemeinden/Gv.	2 102	79	34	353	150	25	126	202
1028.37	Bruttoausgaben	32 411	3 315	4 986	1 427	2 543	612	2 266	6 990
1028.38	Länder	9 362	86	1 534	232	440	161	505	1 993
1028.39	Gemeinden/Gv.	23 048	3 229	3 452	1 195	2 104	450	1 761	4 996
1028.40	abzügl. Zahlungen von gleicher Ebene	9 036	1 189	1 442	574	375	208	421	2 339
1028.41	Länder	97	-	-	-	-	-	-	-
1028.42	Gemeinden/Gv.	1 818	42	45	336	58	22	127	353
1028.43	Bereinigte Ausgaben	23 375	2 126	3 544	853	2 168	404	1 845	4 650
1028.44	Länder	9 265	86	1 534	232	440	161	505	1 993
1028.45	Gemeinden/Gv.	21 230	3 187	3 407	859	2 045	428	1 633	4 644
1028.46	Laufende Rechnung	20 592	1 598	2 681	793	1 958	394	1 659	4 335
1028.47	Länder	8 242	3	1 185	218	384	158	461	1 791
1028.48	Gemeinden/Gv.	18 788	2 684	2 593	799	1 857	414	1 455	4 439
1028.49	Kapitalrechnung	2 783	528	864	60	210	10	186	315
1028.50	Länder	1 023	83	350	14	56	3	44	202
1028.51	Gemeinden/Gv.	2 442	503	814	60	188	15	178	205
1028.52	abzügl. Zahlungen v. and. Ebenen d. Öff. Gesamthaushalts	563	105	54	21	25	4	43	115
1028.53	Länder	471	83	52	14	20	3	37	110
1028.54	Gemeinden/Gv.	7 212	1 169	1 399	245	322	186	299	1 992
1028.55	Nettoausgaben	22 812	2 021	3 490	832	2 143	400	1 802	4 535
1028.56	Länder	8 794	3	1 483	218	420	158	468	1 883
1028.57	Gemeinden/Gv.	14 018	2 017	2 007	614	1 724	242	1 334	2 652
1028.58	Unmittelbare Einnahmen	2 836	263	231	105	256	27	161	543
1028.59	Länder	693	-	0	0	4	0	0	2
1028.60	Gemeinden/Gv.	2 144	263	230	105	253	27	161	541
1028.61	Darunter Gebühren, Entgelte	2 143	207	170	87	196	18	102	416
1028.62	Länder	635	-	0	-	-	-	-	-
1028.63	Gemeinden/Gv.	1 508	207	170	87	196	18	102	416

2 Ausgaben und Einnahmen der Länder und Gemeinden/Gv. - Kern- und Extra!
2.2 Ausgaben und Einnahmen ausgewählter Aufgabenbereiche nach Arten und
Mill. EUR

Lfd. Nr.	Art der Ausgaben / Einnahmen	Flächenländer						Stadtstaaten		
		Rheinland-Pfalz	Saarland	Sachsen	Sachsen-Anhalt	Schleswig-Holstein	Thüringen	Berlin	Bremen	Hamburg
	1028 Kindertagesbetreuung nach SGB VIII									
1028.1	Personalausgaben	493	63	498	292	162	191	246	75	177
1028.2	Länder	-	0	0	-	1	-	246	75	177
1028.3	Gemeinden/Gv.	493	63	498	292	161	191	-	-	-
1028.4	Unterhaltung des unbewegl. Vermögens	12	3	8	7	4	4	0	-	-
1028.5	Länder	-	-	-	-	-	-	0	-	-
1028.6	Gemeinden/Gv.	12	3	8	7	4	4	-	-	-
1028.7	Bewirtschaftung der Grundstücke	15	1	22	18	6	11	0	-	-
1028.8	Länder	-	-	-	-	-	-	0	-	-
1028.9	Gemeinden/Gv.	15	1	22	18	6	11	-	-	-
1028.10	Übriger laufender Sachaufwand	52	8	196	85	34	18	1 332	20	614
1028.11	Länder	-	0	0	-	0	0	1 332	20	614
1028.12	Gemeinden/Gv.	52	7	196	85	34	18	-	-	-
1028.13	Baumaßnahmen	95	27	84	25	58	26	2	0	4
1028.14	Länder	-	-	-	-	-	-	2	0	4
1028.15	Gemeinden/Gv.	95	27	84	25	58	26	-	-	-
1028.16	Erwerb von unbeweglichem Sachvermögen	10	0	12	0	1	0	1	0	5
1028.17	Länder	-	-	-	-	-	-	1	0	5
1028.18	Gemeinden/Gv.	10	0	12	0	1	0	-	-	-
1028.19	Erwerb von beweglichem Sachvermögen	8	1	9	1	3	4	3	0	6
1028.20	Länder	-	-	-	-	-	-	3	0	6
1028.21	Gemeinden/Gv.	8	1	9	1	3	4	-	-	-
1028.22	Erwerb von Beteiligungen	-	0	-	-	0	-	-	-	3
1028.23	Länder	-	-	-	-	-	-	-	-	3
1028.24	Gemeinden/Gv.	-	0	-	-	0	-	-	-	-
1028.25	Inanspruchnahme aus Gewährleistungen	-	-	-	-	-	-	-	-	-
1028.26	Länder	-	-	-	-	-	-	-	-	-
1028.27	Gemeinden/Gv.	-	-	-	-	-	-	-	-	-
1028.28	Zahlungen an andere Bereiche	575	150	559	213	417	353	38	99	27
1028.29	Länder	14	52	13	6	17	4	38	99	27
1028.30	Gemeinden/Gv.	561	98	546	207	400	349	-	-	-
1028.31	Unmittelbare Ausgaben	1 260	253	1 388	642	686	608	1 623	194	837
1028.32	Länder	14	52	14	6	18	4	1 623	194	837
1028.33	Gemeinden/Gv.	1 245	201	1 375	635	668	604	-	-	-
1028.34	Zahlungen an Öffentlichen Gesamthaushalt	851	74	737	504	258	281	3	74	-
1028.35	Länder	488	37	463	221	143	220	3	74	-
1028.36	Gemeinden/Gv.	364	37	274	283	115	60	-	-	-
1028.37	Bruttoausgaben	2 111	327	2 125	1 146	944	888	1 626	268	837
1028.38	Länder	502	89	476	227	160	225	1 626	268	837
1028.39	Gemeinden/Gv.	1 609	238	1 648	919	784	664	-	-	-
1028.40	abzügl. Zahlungen von gleicher Ebene	861	61	493	466	237	267	18	68	11
1028.41	Länder	-	-	-	-	-	-	18	68	11
1028.42	Gemeinden/Gv.	383	28	85	237	54	48	-	-	-
1028.43	Bereinigte Ausgaben	1 250	266	1 632	680	707	621	1 608	200	826
1028.44	Länder	502	89	476	227	160	225	1 608	200	826
1028.45	Gemeinden/Gv.	1 226	210	1 563	682	730	616	-	-	-
1028.46	Laufende Rechnung	1 105	214	1 481	646	611	575	1 568	183	797
1028.47	Länder	470	65	423	205	138	192	1 568	183	797
1028.48	Gemeinden/Gv.	1 095	170	1 424	658	626	574	-	-	-
1028.49	Kapitalrechnung	145	52	151	34	96	47	40	17	28
1028.50	Länder	32	24	53	22	22	33	40	17	28
1028.51	Gemeinden/Gv.	131	40	139	24	103	42	-	-	-
1028.52	abzügl. Zahlungen v. and. Ebenen d. Öff. Gesamthaushalts	31	7	49	22	28	18	29	6	12
1028.53	Länder	23	7	31	17	12	16	29	6	12
1028.54	Gemeinden/Gv.	486	33	426	233	199	222	-	-	-
1028.55	Nettoausgaben	1 219	259	1 583	658	680	603	1 580	194	814
1028.56	Länder	479	83	445	210	148	209	1 580	194	814
1028.57	Gemeinden/Gv.	740	177	1 138	449	531	394	-	-	-
1028.58	Unmittelbare Einnahmen	52	17	266	86	76	75	397	21	261
1028.59	Länder	6	0	3	-	-	0	397	21	261
1028.60	Gemeinden/Gv.	46	17	264	86	76	75	-	-	-
1028.61	Darunter Gebühren, Entgelte	20	2	124	73	42	51	387	11	236
1028.62	Länder	-	-	-	-	-	-	387	11	236
1028.63	Gemeinden/Gv.	20	2	124	73	42	51	-	-	-

2 Ausgaben und Einnahmen der Länder und Gemeinden/Gv. - Kern- und Extrahaushalte
 2.2 Ausgaben und Einnahmen ausgewählter Aufgabenbereiche nach Arten und Ländern
 Mill. EUR

Lfd. Nr.	Art der Ausgaben / Einnahmen	Länder zusammen	Flächenländer						
			Baden-Württemberg	Bayern	Brandenburg	Hessen	Mecklenburg-Vorpommern	Niedersachsen	Nordrhein-Westfalen
	1029 Soziale Leistungen nach dem SGB XII und dem Asylbewerberleistungsgesetz								
1029.1	Personalausgaben	885	97	22	35	130	19	162	240
1029.2	Länder	-	-	-	-	-	-	-	-
1029.3	Gemeinden/Gv.	885	97	22	35	130	19	162	240
1029.4	Unterhaltung des unbewegl. Vermögens	1	-	0	0	0	-	0	-
1029.5	Länder	-	-	-	-	-	-	-	-
1029.6	Gemeinden/Gv.	1	-	0	0	0	-	0	-
1029.7	Bewirtschaftung der Grundstücke	13	0	0	0	3	0	0	7
1029.8	Länder	-	-	-	-	-	-	-	-
1029.9	Gemeinden/Gv.	13	0	0	0	3	0	0	7
1029.10	Übriger laufender Sachaufwand	2 131	9	10	3	24	7	9	47
1029.11	Länder	1 992	-	1	0	-	1	1	-
1029.12	Gemeinden/Gv.	139	9	9	2	24	6	9	47
1029.13	Baumaßnahmen	9	0	0	-	1	-	2	1
1029.14	Länder	0	-	0	-	-	-	-	-
1029.15	Gemeinden/Gv.	9	0	-	-	1	-	2	1
1029.16	Erwerb von unbeweglichem Sachvermögen	0	-	-	-	-	-	0	0
1029.17	Länder	-	-	-	-	-	-	-	-
1029.18	Gemeinden/Gv.	0	-	-	-	-	-	0	0
1029.19	Erwerb von beweglichem Sachvermögen	3	0	0	0	0	0	1	2
1029.20	Länder	0	-	-	-	-	-	-	-
1029.21	Gemeinden/Gv.	3	0	0	0	0	0	1	2
1029.22	Erwerb von Beteiligungen	0	-	-	-	0	-	-	0
1029.23	Länder	-	-	-	-	-	-	-	-
1029.24	Gemeinden/Gv.	0	-	-	-	0	-	-	0
1029.25	Inanspruchnahme aus Gewährleistungen	-	-	-	-	-	-	-	-
1029.26	Länder	-	-	-	-	-	-	-	-
1029.27	Gemeinden/Gv.	-	-	-	-	-	-	-	-
1029.28	Zahlungen an andere Bereiche	27 602	2 930	4 072	636	2 565	495	3 009	7 598
1029.29	Länder	2 148	10	5	-	5	1	0	-
1029.30	Gemeinden/Gv.	25 454	2 921	4 068	636	2 560	493	3 009	7 598
1029.31	Unmittelbare Ausgaben	30 645	3 038	4 105	674	2 723	521	3 183	7 895
1029.32	Länder	4 141	10	6	0	5	3	1	-
1029.33	Gemeinden/Gv.	26 504	3 028	4 099	674	2 718	519	3 182	7 895
1029.34	Zahlungen an Öffentlichen Gesamthaushalt	10 089	420	1 294	490	463	364	2 919	1 316
1029.35	Länder	8 914	364	1 240	487	453	361	2 352	1 074
1029.36	Gemeinden/Gv.	1 175	56	53	3	10	4	567	242
1029.37	Bruttoausgaben	40 733	3 457	5 398	1 164	3 186	886	6 102	9 210
1029.38	Länder	13 055	374	1 246	487	458	363	2 353	1 074
1029.39	Gemeinden/Gv.	27 679	3 084	4 152	677	2 728	522	3 749	8 136
1029.40	abzügl. Zahlungen von gleicher Ebene	8 472	497	385	402	412	305	2 868	1 200
1029.41	Länder	0	-	-	-	-	-	-	-
1029.42	Gemeinden/Gv.	893	19	76	2	16	2	509	147
1029.43	Bereinigte Ausgaben	32 262	2 960	5 013	761	2 774	581	3 234	8 010
1029.44	Länder	13 055	374	1 246	487	458	363	2 353	1 074
1029.45	Gemeinden/Gv.	26 786	3 064	4 076	675	2 713	520	3 240	7 990
1029.46	Laufende Rechnung	32 190	2 959	5 013	761	2 772	580	3 232	8 006
1029.47	Länder	13 002	374	1 246	487	458	363	2 353	1 074
1029.48	Gemeinden/Gv.	26 764	3 064	4 076	675	2 711	520	3 237	7 986
1029.49	Kapitalrechnung	72	1	0	0	2	1	3	4
1029.50	Länder	53	-	0	-	-	0	-	-
1029.51	Gemeinden/Gv.	22	1	0	0	2	0	3	4
1029.52	abzügl. Zahlungen v. and. Ebenen d. Öff. Gesamthaushalts	4 204	369	615	150	414	15	394	1 001
1029.53	Länder	4 194	364	451	75	341	0	393	979
1029.54	Gemeinden/Gv.	7 588	483	474	476	469	318	2 359	1 075
1029.55	Nettoausgaben	28 058	2 591	4 398	611	2 360	566	2 841	7 010
1029.56	Länder	8 861	10	795	411	117	363	1 960	95
1029.57	Gemeinden/Gv.	19 197	2 581	3 603	200	2 243	203	881	6 914
1029.58	Unmittelbare Einnahmen	2 608	349	634	59	247	40	213	577
1029.59	Länder	75	-	4	1	0	0	0	1
1029.60	Gemeinden/Gv.	2 532	349	630	59	247	40	213	576
1029.61	Darunter Gebühren, Entgelte	14	2	4	0	0	-	0	7
1029.62	Länder	4	-	4	-	-	-	-	0
1029.63	Gemeinden/Gv.	10	2	-	0	0	-	0	7

2 Ausgaben und Einnahmen der Länder und Gemeinden/Gv. - Kern- und Extra!
2.2 Ausgaben und Einnahmen ausgewählter Aufgabenbereiche nach Arten und
Mill. EUR

Lfd. Nr.	Art der Ausgaben / Einnahmen	Flächenländer						Stadtstaaten		
		Rheinland-Pfalz	Saarland	Sachsen	Sachsen-Anhalt	Schleswig-Holstein	Thüringen	Berlin	Bremen	Hamburg
	1029 Soziale Leistungen nach dem SGB XII und dem Asylbewerberleistungsgesetz									
1029.1	Personalausgaben	50	12	38	32	43	5	-	-	-
1029.2	Länder	-	-	-	-	-	-	-	-	-
1029.3	Gemeinden/Gv.	50	12	38	32	43	5	-	-	-
1029.4	Unterhaltung des unbewegl. Vermögens	0	0	-	-	0	-	-	-	-
1029.5	Länder	-	-	-	-	-	-	-	-	-
1029.6	Gemeinden/Gv.	0	0	-	-	0	-	-	-	-
1029.7	Bewirtschaftung der Grundstücke	1	0	1	0	0	0	-	-	-
1029.8	Länder	-	-	-	-	-	-	-	-	-
1029.9	Gemeinden/Gv.	1	0	1	0	0	0	-	-	-
1029.10	Übriger laufender Sachaufwand	21	1	12	434	5	1	910	182	455
1029.11	Länder	10	-	-	433	0	-	910	182	455
1029.12	Gemeinden/Gv.	12	1	12	2	5	1	-	-	-
1029.13	Baumaßnahmen	4	-	0	-	-	-	-	-	-
1029.14	Länder	-	-	-	-	-	-	-	-	-
1029.15	Gemeinden/Gv.	4	-	0	-	-	-	-	-	-
1029.16	Erwerb von unbeweglichem Sachvermögen	-	-	0	-	-	-	-	-	-
1029.17	Länder	-	-	-	-	-	-	-	-	-
1029.18	Gemeinden/Gv.	-	-	0	-	-	-	-	-	-
1029.19	Erwerb von beweglichem Sachvermögen	0	0	-	0	0	0	-	-	-
1029.20	Länder	-	-	-	-	-	0	-	-	-
1029.21	Gemeinden/Gv.	0	0	-	0	0	0	-	-	-
1029.22	Erwerb von Beteiligungen	-	-	-	-	-	-	-	-	-
1029.23	Länder	-	-	-	-	-	-	-	-	-
1029.24	Gemeinden/Gv.	-	-	-	-	-	-	-	-	-
1029.25	Inanspruchnahme aus Gewährleistungen	-	-	-	-	-	-	-	-	-
1029.26	Länder	-	-	-	-	-	-	-	-	-
1029.27	Gemeinden/Gv.	-	-	-	-	-	-	-	-	-
1029.28	Zahlungen an andere Bereiche	1 409	157	815	217	1 115	631	798	177	979
1029.29	Länder	-	5	-	97	3	68	798	177	979
1029.30	Gemeinden/Gv.	1 409	152	815	120	1 112	563	-	-	-
1029.31	Unmittelbare Ausgaben	1 485	170	866	683	1 163	637	1 708	360	1 434
1029.32	Länder	10	5	-	530	3	68	1 708	360	1 434
1029.33	Gemeinden/Gv.	1 475	165	866	154	1 160	569	-	-	-
1029.34	Zahlungen an Öffentlichen Gesamthaushalt	1 323	230	129	60	892	14	100	11	65
1029.35	Länder	1 109	229	126	53	879	11	100	11	65
1029.36	Gemeinden/Gv.	214	1	3	7	13	3	-	-	-
1029.37	Bruttoausgaben	2 808	400	995	744	2 055	651	1 808	371	1 499
1029.38	Länder	1 118	234	126	583	882	79	1 808	371	1 499
1029.39	Gemeinden/Gv.	1 689	165	869	161	1 173	572	-	-	-
1029.40	abzügl. Zahlungen von gleicher Ebene	1 331	64	127	72	733	73	-	-	-
1029.41	Länder	-	-	-	-	-	-	-	-	-
1029.42	Gemeinden/Gv.	115	0	0	0	7	1	-	-	-
1029.43	Bereinigte Ausgaben	1 477	336	868	672	1 321	578	1 808	371	1 499
1029.44	Länder	1 118	234	126	583	882	79	1 808	371	1 499
1029.45	Gemeinden/Gv.	1 575	165	868	161	1 166	572	-	-	-
1029.46	Laufende Rechnung	1 474	336	861	631	1 321	578	1 801	370	1 494
1029.47	Länder	1 118	234	126	542	882	79	1 801	370	1 494
1029.48	Gemeinden/Gv.	1 569	165	862	161	1 166	572	-	-	-
1029.49	Kapitalrechnung	3	0	7	40	0	0	7	1	5
1029.50	Länder	-	-	-	40	-	0	7	1	5
1029.51	Gemeinden/Gv.	5	0	7	0	0	0	-	-	-
1029.52	abzügl. Zahlungen v. and. Ebenen d. Öff. Gesamthaushalts	154	6	89	133	291	48	318	12	196
1029.53	Länder	634	-	89	147	148	48	318	12	196
1029.54	Gemeinden/Gv.	737	69	127	58	870	73	-	-	-
1029.55	Nettoausgaben	1 322	330	778	539	1 030	530	1 490	359	1 303
1029.56	Länder	485	234	37	436	734	31	1 490	359	1 303
1029.57	Gemeinden/Gv.	838	96	741	103	296	499	-	-	-
1029.58	Unmittelbare Einnahmen	144	6	121	6	83	61	43	7	19
1029.59	Länder	0	-	-	1	0	0	43	7	19
1029.60	Gemeinden/Gv.	144	6	121	5	83	60	-	-	-
1029.61	Darunter Gebühren, Entgelte	1	-	0	-	0	-	-	-	0
1029.62	Länder	-	-	-	-	-	-	-	-	0
1029.63	Gemeinden/Gv.	1	-	0	-	0	-	-	-	-

2 Ausgaben und Einnahmen der Länder und Gemeinden/Gv. - Kern- und Extrahaushalte
 2.2 Ausgaben und Einnahmen ausgewählter Aufgabenbereiche nach Arten und Ländern
 Mill. EUR

Lfd. Nr.	Art der Ausgaben / Einnahmen	Länder zusammen	Flächenländer						
			Baden-Württemberg	Bayern	Brandenburg	Hessen	Mecklenburg-Vorpommern	Niedersachsen	Nordrhein-Westfalen
	1030 Gesundheit, Umwelt, Sport und Erholung								
1030.1	Personalausgaben	4 280	440	531	194	267	114	372	889
1030.2	Länder	1 282	96	158	79	2	62	53	150
1030.3	Gemeinden/Gv.	2 998	344	374	114	265	52	319	739
1030.4	Unterhaltung des unbewegl. Vermögens	665	141	124	32	67	8	55	30
1030.5	Länder	71	-	3	0	3	0	0	1
1030.6	Gemeinden/Gv.	593	141	121	32	63	8	55	28
1030.7	Bewirtschaftung der Grundstücke	704	110	80	17	54	16	41	212
1030.8	Länder	75	-	8	1	1	3	1	6
1030.9	Gemeinden/Gv.	629	110	72	17	53	13	40	206
1030.10	Übriger laufender Sachaufwand	3 550	344	350	98	288	85	294	1 004
1030.11	Länder	1 279	129	56	60	51	55	177	141
1030.12	Gemeinden/Gv.	2 271	215	294	38	236	29	118	862
1030.13	Baumaßnahmen	1 103	234	221	52	99	15	93	112
1030.14	Länder	105	0	12	1	0	5	1	2
1030.15	Gemeinden/Gv.	999	234	209	52	99	10	92	110
1030.16	Erwerb von unbeweglichem Sachvermögen	194	21	31	4	38	1	17	18
1030.17	Länder	19	1	-	0	0	0	1	1
1030.18	Gemeinden/Gv.	175	20	31	3	38	1	17	17
1030.19	Erwerb von beweglichem Sachvermögen	246	40	36	9	21	8	25	47
1030.20	Länder	59	5	7	3	2	3	2	8
1030.21	Gemeinden/Gv.	187	35	29	6	20	6	23	39
1030.22	Erwerb von Beteiligungen	333	65	109	1	57	0	41	37
1030.23	Länder	3	-	-	-	-	0	-	3
1030.24	Gemeinden/Gv.	330	65	109	1	57	-	41	34
1030.25	Inanspruchnahme aus Gewährleistungen	-	-	-	-	-	-	-	-
1030.26	Länder	-	-	-	-	-	-	-	-
1030.27	Gemeinden/Gv.	-	-	-	-	-	-	-	-
1030.28	Zahlungen an andere Bereiche	4 367	790	728	168	382	85	409	679
1030.29	Länder	3 583	621	573	152	291	72	330	534
1030.30	Gemeinden/Gv.	784	170	155	15	92	12	79	145
1030.31	Unmittelbare Ausgaben	15 442	2 185	2 210	574	1 273	332	1 348	3 027
1030.32	Länder	6 476	852	818	297	351	201	565	846
1030.33	Gemeinden/Gv.	8 966	1 334	1 393	277	923	131	783	2 181
1030.34	Zahlungen an Öffentlichen Gesamthaushalt	3 612	571	832	42	411	33	278	745
1030.35	Länder	1 405	65	347	14	135	20	18	363
1030.36	Gemeinden/Gv.	2 208	506	485	28	276	13	260	382
1030.37	Bruttoausgaben	19 054	2 756	3 043	616	1 684	366	1 626	3 772
1030.38	Länder	7 881	917	1 165	311	485	221	583	1 209
1030.39	Gemeinden/Gv.	11 174	1 839	1 878	305	1 199	144	1 043	2 563
1030.40	abzügl. Zahlungen von gleicher Ebene	2 359	166	422	85	331	36	155	550
1030.41	Länder	397	63	8	20	-	4	-	5
1030.42	Gemeinden/Gv.	635	52	86	19	187	3	54	129
1030.43	Bereinigte Ausgaben	16 695	2 590	2 621	531	1 353	330	1 471	3 222
1030.44	Länder	7 484	853	1 157	291	485	217	583	1 203
1030.45	Gemeinden/Gv.	10 538	1 787	1 791	287	1 012	141	989	2 433
1030.46	Laufende Rechnung	11 998	1 502	1 796	381	897	261	1 037	2 575
1030.47	Länder	4 244	390	593	165	175	140	343	601
1030.48	Gemeinden/Gv.	8 145	1 131	1 275	223	743	123	701	2 161
1030.49	Kapitalrechnung	4 697	1 088	825	151	456	69	435	647
1030.50	Länder	3 239	463	564	126	311	77	239	603
1030.51	Gemeinden/Gv.	2 393	656	516	64	269	18	288	273
1030.52	abzügl. Zahlungen v. and. Ebenen d. Öff. Gesamthaushalts	180	6	8	16	3	20	14	7
1030.53	Länder	883	2	223	38	113	38	94	205
1030.54	Gemeinden/Gv.	624	54	112	25	34	10	20	217
1030.55	Nettoausgaben	16 514	2 584	2 613	515	1 351	310	1 457	3 215
1030.56	Länder	6 600	852	933	253	373	179	488	998
1030.57	Gemeinden/Gv.	9 914	1 733	1 680	262	978	131	969	2 217
1030.58	Unmittelbare Einnahmen	3 648	403	497	60	325	50	306	803
1030.59	Länder	924	81	83	22	31	28	109	126
1030.60	Gemeinden/Gv.	2 724	322	414	38	294	23	197	677
1030.61	Darunter Gebühren, Entgelte	1 755	234	226	40	130	22	147	266
1030.62	Länder	406	60	13	19	9	10	43	39
1030.63	Gemeinden/Gv.	1 348	173	213	21	121	12	104	227

2 Ausgaben und Einnahmen der Länder und Gemeinden/Gv. - Kern- und Extra
2.2 Ausgaben und Einnahmen ausgewählter Aufgabenbereiche nach Arten und
Mill. EUR

Lfd. Nr.	Art der Ausgaben / Einnahmen	Flächenländer						Stadtstaaten		
		Rheinland-Pfalz	Saarland	Sachsen	Sachsen-Anhalt	Schleswig-Holstein	Thüringen	Berlin	Bremen	Hamburg
	1030 Gesundheit, Umwelt, Sport und Erholung									
1030.1	Personalausgaben	206	61	335	164	145	156	271	32	104
1030.2	Länder	79	24	27	60	37	50	271	32	104
1030.3	Gemeinden/Gv.	127	38	308	104	107	107	-	-	-
1030.4	Unterhaltung des unbewegl. Vermögens	33	8	41	18	29	20	47	2	10
1030.5	Länder	0	-	1	0	3	0	47	2	10
1030.6	Gemeinden/Gv.	33	8	40	18	26	20	-	-	-
1030.7	Bewirtschaftung der Grundstücke	37	5	29	22	15	21	39	1	5
1030.8	Länder	3	-	2	1	0	3	39	1	5
1030.9	Gemeinden/Gv.	34	5	26	21	15	18	-	-	-
1030.10	Übriger laufender Sachaufwand	142	61	334	94	109	94	124	16	115
1030.11	Länder	91	38	68	54	49	53	124	16	115
1030.12	Gemeinden/Gv.	50	22	266	40	60	41	-	-	-
1030.13	Baumaßnahmen	35	9	55	24	34	44	23	2	49
1030.14	Länder	0	1	0	0	5	2	23	2	49
1030.15	Gemeinden/Gv.	35	8	55	24	29	42	-	-	-
1030.16	Erwerb von unbeweglichem Sachvermögen	8	2	32	2	7	1	1	-	11
1030.17	Länder	0	0	-	0	4	0	1	-	11
1030.18	Gemeinden/Gv.	7	2	32	2	3	1	-	-	-
1030.19	Erwerb von beweglichem Sachvermögen	8	3	11	5	7	7	7	1	11
1030.20	Länder	2	1	0	2	3	4	7	1	11
1030.21	Gemeinden/Gv.	6	2	11	3	4	3	-	-	-
1030.22	Erwerb von Beteiligungen	0	0	5	0	16	2	-	-	-
1030.23	Länder	-	-	-	-	-	-	-	-	-
1030.24	Gemeinden/Gv.	0	0	5	0	16	2	-	-	-
1030.25	Inanspruchnahme aus Gewährleistungen	-	-	-	-	-	-	-	-	-
1030.26	Länder	-	-	-	-	-	-	-	-	-
1030.27	Gemeinden/Gv.	-	-	-	-	-	-	-	-	-
1030.28	Zahlungen an andere Bereiche	154	44	133	93	108	101	231	58	204
1030.29	Länder	136	37	102	80	73	89	231	58	204
1030.30	Gemeinden/Gv.	18	7	32	13	35	13	-	-	-
1030.31	Unmittelbare Ausgaben	622	194	975	422	470	446	743	112	508
1030.32	Länder	311	101	200	197	174	200	743	112	508
1030.33	Gemeinden/Gv.	311	93	775	226	296	245	-	-	-
1030.34	Zahlungen an Öffentlichen Gesamthaushalt	95	43	121	77	180	87	70	10	18
1030.35	Länder	70	25	64	49	99	38	70	10	18
1030.36	Gemeinden/Gv.	25	18	56	27	81	49	-	-	-
1030.37	Bruttoausgaben	717	237	1 095	499	650	533	813	121	527
1030.38	Länder	381	126	264	246	273	238	813	121	527
1030.39	Gemeinden/Gv.	336	110	831	253	377	295	-	-	-
1030.40	abzügl. Zahlungen von gleicher Ebene	76	33	88	66	84	90	97	3	65
1030.41	Länder	-	25	27	31	9	26	97	3	65
1030.42	Gemeinden/Gv.	26	5	19	13	24	17	-	-	-
1030.43	Bereinigte Ausgaben	641	204	1 007	433	566	443	716	119	462
1030.44	Länder	381	102	237	215	264	212	716	119	462
1030.45	Gemeinden/Gv.	310	105	813	241	352	278	-	-	-
1030.46	Laufende Rechnung	495	158	814	366	474	316	609	79	254
1030.47	Länder	258	66	128	164	203	91	609	79	254
1030.48	Gemeinden/Gv.	258	93	702	210	297	229	-	-	-
1030.49	Kapitalrechnung	146	46	193	67	92	127	107	40	208
1030.50	Länder	123	36	109	51	61	121	107	40	208
1030.51	Gemeinden/Gv.	52	13	111	30	56	49	-	-	-
1030.52	abzügl. Zahlungen v. and. Ebenen d. Öff. Gesamthaushalts	2	1	52	12	7	34	10	2	2
1030.53	Länder	16	0	45	10	46	53	10	2	2
1030.54	Gemeinden/Gv.	36	3	49	24	12	27	-	-	-
1030.55	Nettoausgaben	639	203	956	421	559	409	707	117	460
1030.56	Länder	365	101	192	205	218	159	707	117	460
1030.57	Gemeinden/Gv.	274	102	764	216	340	250	-	-	-
1030.58	Unmittelbare Einnahmen	112	49	475	65	131	78	144	18	131
1030.59	Länder	30	25	10	9	66	12	144	18	131
1030.60	Gemeinden/Gv.	82	24	465	55	65	67	-	-	-
1030.61	Darunter Gebühren, Entgelte	50	11	335	28	98	25	46	11	86
1030.62	Länder	9	3	2	4	48	3	46	11	86
1030.63	Gemeinden/Gv.	41	8	332	23	50	23	-	-	-

2 Ausgaben und Einnahmen der Länder und Gemeinden/Gv. - Kern- und Extrahaushalte
2.2 Ausgaben und Einnahmen ausgewählter Aufgabenbereiche nach Arten und Ländern
Mill. EUR

Lfd. Nr.	Art der Ausgaben / Einnahmen	Länder zusammen	Flächenländer						
			Baden-Württemberg	Bayern	Brandenburg	Hessen	Mecklenburg-Vorpommern	Niedersachsen	Nordrhein-Westfalen
	1031 Gesundheitswesen								
1031.1	Personalausgaben	1 554	116	191	64	84	42	155	265
1031.2	Länder	533	33	84	24	2	21	43	47
1031.3	Gemeinden/Gv.	1 021	83	107	39	82	21	112	218
1031.4	Unterhaltung des unbewegl. Vermögens	15	3	8	0	1	0	0	1
1031.5	Länder	4	-	2	-	-	-	0	1
1031.6	Gemeinden/Gv.	12	3	6	0	1	0	0	0
1031.7	Bewirtschaftung der Grundstücke	30	3	10	0	2	1	1	3
1031.8	Länder	15	-	4	-	-	1	0	1
1031.9	Gemeinden/Gv.	15	3	6	0	2	0	1	2
1031.10	Übriger laufender Sachaufwand	1 499	67	83	43	112	39	148	483
1031.11	Länder	611	15	20	40	38	26	134	44
1031.12	Gemeinden/Gv.	888	52	62	3	74	13	14	439
1031.13	Baumaßnahmen	39	9	19	1	2	1	0	1
1031.14	Länder	3	-	2	-	-	-	-	0
1031.15	Gemeinden/Gv.	36	9	17	1	2	1	0	0
1031.16	Erwerb von unbeweglichem Sachvermögen	9	3	1	0	1	-	0	1
1031.17	Länder	0	0	-	0	-	-	-	0
1031.18	Gemeinden/Gv.	9	3	1	-	1	-	0	1
1031.19	Erwerb von beweglichem Sachvermögen	38	5	7	1	2	1	2	4
1031.20	Länder	18	1	3	1	0	0	2	3
1031.21	Gemeinden/Gv.	20	5	3	0	2	0	0	2
1031.22	Erwerb von Beteiligungen	249	47	87	-	53	-	38	3
1031.23	Länder	3	-	-	-	-	-	-	3
1031.24	Gemeinden/Gv.	246	47	87	-	53	-	38	-
1031.25	Inanspruchnahme aus Gewährleistungen	-	-	-	-	-	-	-	-
1031.26	Länder	-	-	-	-	-	-	-	-
1031.27	Gemeinden/Gv.	-	-	-	-	-	-	-	-
1031.28	Zahlungen an andere Bereiche	3 160	576	494	122	298	58	276	551
1031.29	Länder	2 950	529	470	119	266	55	258	494
1031.30	Gemeinden/Gv.	209	47	24	3	32	2	18	57
1031.31	Unmittelbare Ausgaben	6 593	828	899	231	554	142	621	1 312
1031.32	Länder	4 137	578	586	185	306	103	437	592
1031.33	Gemeinden/Gv.	2 456	250	313	46	248	39	183	720
1031.34	Zahlungen an Öffentlichen Gesamthaushalt	2 449	428	697	2	291	13	198	478
1031.35	Länder	961	21	327	2	89	8	2	272
1031.36	Gemeinden/Gv.	1 487	407	370	0	201	5	196	207
1031.37	Bruttoausgaben	9 042	1 257	1 596	234	845	154	818	1 790
1031.38	Länder	5 098	599	913	187	396	111	439	863
1031.39	Gemeinden/Gv.	3 944	658	684	46	449	44	379	926
1031.40	abzügl. Zahlungen von gleicher Ebene	1 222	29	300	49	148	20	100	376
1031.41	Länder	103	0	-	20	-	-	-	5
1031.42	Gemeinden/Gv.	109	21	19	1	22	0	11	16
1031.43	Bereinigte Ausgaben	7 820	1 227	1 297	185	697	134	718	1 414
1031.44	Länder	4 995	599	913	168	396	111	439	858
1031.45	Gemeinden/Gv.	3 825	627	384	17	301	23	279	556
1031.46	Laufende Rechnung	5 032	497	852	109	374	106	440	1 062
1031.47	Länder	2 410	177	425	65	149	65	221	365
1031.48	Gemeinden/Gv.	2 622	320	427	44	225	41	219	697
1031.49	Kapitalrechnung	2 788	730	445	76	323	29	278	352
1031.50	Länder	2 584	421	487	103	247	46	219	493
1031.51	Gemeinden/Gv.	922	309	158	17	76	1	59	159
1031.52	abzügl. Zahlungen v. and. Ebenen d. Öff. Gesamthaushalts	107	1	1	0	1	17	6	5
1031.53	Länder	829	-	221	26	112	35	90	205
1031.54	Gemeinden/Gv.	288	9	61	3	15	1	6	154
1031.55	Nettoausgaben	7 713	1 227	1 295	184	696	117	712	1 409
1031.56	Länder	4 166	599	692	142	284	75	349	653
1031.57	Gemeinden/Gv.	3 547	628	604	43	412	42	363	756
1031.58	Unmittelbare Einnahmen	1 188	84	113	9	67	11	73	317
1031.59	Länder	219	17	10	3	21	5	14	41
1031.60	Gemeinden/Gv.	969	68	102	5	46	7	60	275
1031.61	Darunter Gebühren, Entgelte	736	56	75	7	38	6	63	79
1031.62	Länder	132	7	7	3	8	1	10	26
1031.63	Gemeinden/Gv.	604	49	67	5	30	5	53	54

2 Ausgaben und Einnahmen der Länder und Gemeinden/Gv. - Kern- und Extra
2.2 Ausgaben und Einnahmen ausgewählter Aufgabenbereiche nach Arten und
Mill. EUR

Lfd. Nr.	Art der Ausgaben / Einnahmen	Flächenländer						Stadtstaaten		
		Rheinland-Pfalz	Saarland	Sachsen	Sachsen-Anhalt	Schleswig-Holstein	Thüringen	Berlin	Bremen	Hamburg
	1031 Gesundheitswesen									
1031.1	Personalausgaben	66	20	197	54	54	67	105	24	52
1031.2	Länder	28	8	0	26	12	25	105	24	52
1031.3	Gemeinden/Gv.	38	12	196	28	41	42	-	-	-
1031.4	Unterhaltung des unbewegl. Vermögens	0	0	1	0	0	0	0	0	0
1031.5	Länder	0	-	1	-	-	-	0	0	0
1031.6	Gemeinden/Gv.	0	0	0	0	0	0	-	-	-
1031.7	Bewirtschaftung der Grundstücke	2	0	2	0	0	2	1	1	1
1031.8	Länder	2	-	2	-	-	2	1	1	1
1031.9	Gemeinden/Gv.	0	0	0	0	0	0	-	-	-
1031.10	Übriger laufender Sachaufwand	80	20	229	50	40	46	19	6	36
1031.11	Länder	74	19	46	42	10	41	19	6	36
1031.12	Gemeinden/Gv.	6	1	183	7	30	4	-	-	-
1031.13	Baumaßnahmen	0	0	2	1	1	2	0	0	0
1031.14	Länder	-	0	0	0	-	-	0	0	0
1031.15	Gemeinden/Gv.	0	0	2	1	1	2	-	-	-
1031.16	Erwerb von unbeweglichem Sachvermögen	0	0	2	0	1	0	0	-	0
1031.17	Länder	-	0	-	0	0	-	0	-	0
1031.18	Gemeinden/Gv.	0	-	2	0	1	0	-	-	-
1031.19	Erwerb von beweglichem Sachvermögen	1	0	6	1	2	1	2	0	1
1031.20	Länder	1	0	-	1	1	1	2	0	1
1031.21	Gemeinden/Gv.	0	0	6	0	1	0	-	-	-
1031.22	Erwerb von Beteiligungen	-	-	5	0	15	1	-	-	-
1031.23	Länder	-	-	-	-	-	-	-	-	-
1031.24	Gemeinden/Gv.	-	-	5	0	15	1	-	-	-
1031.25	Inanspruchnahme aus Gewährleistungen	-	-	-	-	-	-	-	-	-
1031.26	Länder	-	-	-	-	-	-	-	-	-
1031.27	Gemeinden/Gv.	-	-	-	-	-	-	-	-	-
1031.28	Zahlungen an andere Bereiche	113	34	77	36	59	61	181	36	188
1031.29	Länder	112	33	66	34	51	57	181	36	188
1031.30	Gemeinden/Gv.	1	0	11	2	9	4	-	-	-
1031.31	Unmittelbare Ausgaben	263	74	521	142	174	180	307	67	279
1031.32	Länder	216	61	115	104	74	126	307	67	279
1031.33	Gemeinden/Gv.	46	13	406	39	99	54	-	-	-
1031.34	Zahlungen an Öffentlichen Gesamthaushalt	55	19	16	48	154	30	17	0	3
1031.35	Länder	54	12	12	45	95	2	17	0	3
1031.36	Gemeinden/Gv.	1	7	3	4	59	28	-	-	-
1031.37	Bruttoausgaben	317	93	537	191	328	209	325	67	282
1031.38	Länder	270	73	128	148	169	128	325	67	282
1031.39	Gemeinden/Gv.	47	20	409	42	158	81	-	-	-
1031.40	abzügl. Zahlungen von gleicher Ebene	25	10	10	42	58	27	20	3	3
1031.41	Länder	-	10	-	31	9	-	20	3	3
1031.42	Gemeinden/Gv.	5	-	1	3	7	2	-	-	-
1031.43	Bereinigte Ausgaben	293	83	527	149	269	183	305	65	279
1031.44	Länder	270	64	128	117	161	128	305	65	279
1031.45	Gemeinden/Gv.	42	20	408	39	151	79	-	-	-
1031.46	Laufende Rechnung	180	49	436	132	230	148	244	35	143
1031.47	Länder	158	30	52	95	118	72	244	35	143
1031.48	Gemeinden/Gv.	41	20	392	39	133	76	-	-	-
1031.49	Kapitalrechnung	112	34	92	17	39	35	61	30	136
1031.50	Länder	112	34	76	22	42	56	61	30	136
1031.51	Gemeinden/Gv.	0	0	16	1	18	3	-	-	-
1031.52	abzügl. Zahlungen v. and. Ebenen d. Öff. Gesamthaushalts	0	0	46	0	2	27	2	2	1
1031.53	Länder	-	-	42	5	42	50	2	2	1
1031.54	Gemeinden/Gv.	19	0	12	3	2	2	-	-	-
1031.55	Nettoausgaben	293	83	482	148	268	156	303	63	277
1031.56	Länder	270	64	86	112	118	79	303	63	277
1031.57	Gemeinden/Gv.	22	19	396	36	149	77	-	-	-
1031.58	Unmittelbare Einnahmen	16	2	350	14	35	22	27	11	36
1031.59	Länder	3	1	3	6	11	9	27	11	36
1031.60	Gemeinden/Gv.	12	1	347	8	24	13	-	-	-
1031.61	Darunter Gebühren, Entgelte	13	2	290	10	37	8	8	10	32
1031.62	Länder	3	1	2	4	7	2	8	10	32
1031.63	Gemeinden/Gv.	9	1	288	6	30	6	-	-	-

2 Ausgaben und Einnahmen der Länder und Gemeinden/Gv. - Kern- und Extrahaushalte
 2.2 Ausgaben und Einnahmen ausgewählter Aufgabenbereiche nach Arten und Ländern
 Mill. EUR

Lfd. Nr.	Art der Ausgaben / Einnahmen	Länder zusammen	Flächenländer						
			Baden-Württemberg	Bayern	Brandenburg	Hessen	Mecklenburg-Vorpommern	Niedersachsen	Nordrhein-Westfalen
1032 Sport und Erholung									
1032.1	Personalausgaben	1 711	204	248	56	144	22	147	400
1032.2	Länder	188	0	0	-	-	0	-	-
1032.3	Gemeinden/Gv.	1 523	204	248	56	144	22	147	400
1032.4	Unterhaltung des unbewegl. Vermögens	583	133	102	30	58	7	48	24
1032.5	Länder	56	-	-	-	-	-	-	-
1032.6	Gemeinden/Gv.	528	133	102	30	58	7	48	24
1032.7	Bewirtschaftung der Grundstücke	645	107	65	16	50	12	38	198
1032.8	Länder	43	-	-	-	-	-	-	-
1032.9	Gemeinden/Gv.	602	107	65	16	50	12	38	198
1032.10	Übriger laufender Sachaufwand	1 475	139	221	33	147	22	85	437
1032.11	Länder	228	0	0	0	-	9	0	50
1032.12	Gemeinden/Gv.	1 247	139	221	33	147	14	85	387
1032.13	Baumaßnahmen	975	221	188	51	95	8	89	104
1032.14	Länder	42	-	-	-	-	-	-	-
1032.15	Gemeinden/Gv.	932	221	188	51	95	8	89	104
1032.16	Erwerb von unbeweglichem Sachvermögen	164	17	24	3	36	1	14	14
1032.17	Länder	12	-	-	-	-	-	-	-
1032.18	Gemeinden/Gv.	152	17	24	3	36	1	14	14
1032.19	Erwerb von beweglichem Sachvermögen	175	30	25	6	17	5	22	34
1032.20	Länder	14	-	-	-	-	0	-	-
1032.21	Gemeinden/Gv.	161	30	25	6	17	5	22	34
1032.22	Erwerb von Beteiligungen	83	18	21	1	4	-	3	34
1032.23	Länder	-	-	-	-	-	-	-	-
1032.24	Gemeinden/Gv.	83	18	21	1	4	-	3	34
1032.25	Inanspruchnahme aus Gewährleistungen	-	-	-	-	-	-	-	-
1032.26	Länder	-	-	-	-	-	-	-	-
1032.27	Gemeinden/Gv.	-	-	-	-	-	-	-	-
1032.28	Zahlungen an andere Bereiche	875	184	187	27	64	11	84	97
1032.29	Länder	334	66	60	14	6	2	32	18
1032.30	Gemeinden/Gv.	541	117	127	12	58	10	52	79
1032.31	Unmittelbare Ausgaben	6 687	1 053	1 081	222	615	90	531	1 342
1032.32	Länder	917	66	60	14	6	10	32	68
1032.33	Gemeinden/Gv.	5 770	986	1 021	208	609	80	499	1 274
1032.34	Zahlungen an Öffentlichen Gesamthaushalt	879	108	116	32	82	12	59	222
1032.35	Länder	185	18	2	4	8	4	1	51
1032.36	Gemeinden/Gv.	694	90	114	28	74	8	58	170
1032.37	Bruttoausgaben	7 566	1 161	1 197	254	697	102	590	1 564
1032.38	Länder	1 103	85	62	18	14	14	32	119
1032.39	Gemeinden/Gv.	6 464	1 076	1 135	235	683	87	557	1 444
1032.40	abzügl. Zahlungen von gleicher Ebene	855	60	95	32	175	11	45	140
1032.41	Länder	140	-	-	-	-	-	-	-
1032.42	Gemeinden/Gv.	510	31	65	18	163	3	40	109
1032.43	Bereinigte Ausgaben	6 712	1 100	1 101	222	522	91	545	1 424
1032.44	Länder	963	85	62	18	14	14	32	119
1032.45	Gemeinden/Gv.	5 954	1 045	1 069	218	519	85	517	1 335
1032.46	Laufende Rechnung	5 214	757	775	167	445	78	413	1 174
1032.47	Länder	698	49	31	14	4	9	32	51
1032.48	Gemeinden/Gv.	4 542	709	749	155	442	69	381	1 130
1032.49	Kapitalrechnung	1 497	343	327	55	77	13	132	250
1032.50	Länder	265	35	31	4	10	5	1	69
1032.51	Gemeinden/Gv.	1 412	337	321	63	77	16	137	205
1032.52	abzügl. Zahlungen v. and. Ebenen d. Öff. Gesamthaushalts	41	3	6	6	1	1	2	1
1032.53	Länder	13	1	-	3	0	1	1	-
1032.54	Gemeinden/Gv.	233	32	36	18	13	8	6	32
1032.55	Nettoausgaben	6 671	1 097	1 096	216	521	90	543	1 422
1032.56	Länder	950	84	62	16	14	13	32	119
1032.57	Gemeinden/Gv.	5 721	1 013	1 034	200	507	77	511	1 303
1032.58	Unmittelbare Einnahmen	1 816	245	308	31	244	17	113	376
1032.59	Länder	168	0	3	1	0	3	0	1
1032.60	Gemeinden/Gv.	1 648	245	305	30	244	14	113	375
1032.61	Darunter Gebühren, Entgelte	774	122	146	15	89	7	39	162
1032.62	Länder	79	-	-	-	-	-	-	-
1032.63	Gemeinden/Gv.	695	122	146	15	89	7	39	162

2 Ausgaben und Einnahmen der Länder und Gemeinden/Gv. - Kern- und Extra
2.2 Ausgaben und Einnahmen ausgewählter Aufgabenbereiche nach Arten und
Mill. EUR

Lfd. Nr.	Art der Ausgaben / Einnahmen	Flächenländer						Stadtstaaten		
		Rheinland-Pfalz	Saarland	Sachsen	Sachsen-Anhalt	Schleswig-Holstein	Thüringen	Berlin	Bremen	Hamburg
	1032 Sport und Erholung									
1032.1	Personalausgaben	79	22	65	53	44	38	149	6	31
1032.2	Länder	1	-	-	0	0	0	149	6	31
1032.3	Gemeinden/Gv.	78	22	65	53	44	38	-	-	-
1032.4	Unterhaltung des unbewegl. Vermögens	32	8	27	16	24	19	44	2	10
1032.5	Länder	-	-	-	-	-	-	44	2	10
1032.6	Gemeinden/Gv.	32	8	27	16	24	19	-	-	-
1032.7	Bewirtschaftung der Grundstücke	34	5	26	20	15	17	38	1	4
1032.8	Länder	-	-	-	-	-	-	38	1	4
1032.9	Gemeinden/Gv.	34	5	26	20	15	17	-	-	-
1032.10	Übriger laufender Sachaufwand	42	21	73	31	26	34	88	4	73
1032.11	Länder	1	0	1	1	1	1	88	4	73
1032.12	Gemeinden/Gv.	41	21	72	30	25	33	-	-	-
1032.13	Baumaßnahmen	35	7	51	20	26	37	15	1	26
1032.14	Länder	0	-	-	-	-	-	15	1	26
1032.15	Gemeinden/Gv.	35	7	51	20	26	37	-	-	-
1032.16	Erwerb von unbeweglichem Sachvermögen	6	2	29	2	2	1	1	-	11
1032.17	Länder	0	-	-	-	-	-	1	-	11
1032.18	Gemeinden/Gv.	6	2	29	2	2	1	-	-	-
1032.19	Erwerb von beweglichem Sachvermögen	6	2	5	3	3	3	4	0	9
1032.20	Länder	0	-	-	-	-	1	4	0	9
1032.21	Gemeinden/Gv.	6	2	5	3	3	3	-	-	-
1032.22	Erwerb von Beteiligungen	0	0	0	0	1	1	-	-	-
1032.23	Länder	-	-	-	-	-	-	-	-	-
1032.24	Gemeinden/Gv.	0	0	0	0	1	1	-	-	-
1032.25	Inanspruchnahme aus Gewährleistungen	-	-	-	-	-	-	-	-	-
1032.26	Länder	-	-	-	-	-	-	-	-	-
1032.27	Gemeinden/Gv.	-	-	-	-	-	-	-	-	-
1032.28	Zahlungen an andere Bereiche	33	9	48	28	30	15	31	15	12
1032.29	Länder	18	2	27	18	6	7	31	15	12
1032.30	Gemeinden/Gv.	16	6	21	11	24	8	-	-	-
1032.31	Unmittelbare Ausgaben	266	76	324	174	171	167	371	30	175
1032.32	Länder	20	2	28	19	7	9	371	30	175
1032.33	Gemeinden/Gv.	246	74	297	155	164	158	-	-	-
1032.34	Zahlungen an Öffentlichen Gesamthaushalt	37	11	59	24	21	30	52	0	14
1032.35	Länder	14	0	7	1	0	9	52	0	14
1032.36	Gemeinden/Gv.	23	11	52	24	21	21	-	-	-
1032.37	Bruttoausgaben	303	87	384	198	192	197	423	31	189
1032.38	Länder	35	2	35	19	7	18	423	31	189
1032.39	Gemeinden/Gv.	269	85	349	179	185	179	-	-	-
1032.40	abzügl. Zahlungen von gleicher Ebene	32	7	45	18	20	35	77	0	62
1032.41	Länder	-	-	-	-	-	0	77	0	62
1032.42	Gemeinden/Gv.	20	5	16	10	16	14	-	-	-
1032.43	Bereinigte Ausgaben	271	80	339	180	172	162	345	30	127
1032.44	Länder	35	2	35	19	7	17	345	30	127
1032.45	Gemeinden/Gv.	249	80	332	169	169	165	-	-	-
1032.46	Laufende Rechnung	225	69	259	158	141	125	324	26	80
1032.47	Länder	25	2	21	16	7	6	324	26	80
1032.48	Gemeinden/Gv.	201	68	240	143	135	121	-	-	-
1032.49	Kapitalrechnung	46	11	80	22	32	37	22	5	47
1032.50	Länder	9	0	14	3	0	11	22	5	47
1032.51	Gemeinden/Gv.	48	12	92	26	34	44	-	-	-
1032.52	abzügl. Zahlungen v. and. Ebenen d. Öff. Gesamthaushalts	0	0	4	6	1	6	3	0	0
1032.53	Länder	-	0	2	-	0	3	3	0	0
1032.54	Gemeinden/Gv.	13	2	30	15	5	23	-	-	-
1032.55	Nettoausgaben	271	80	335	174	171	156	343	30	127
1032.56	Länder	35	2	33	19	7	15	343	30	127
1032.57	Gemeinden/Gv.	236	78	302	155	164	142	-	-	-
1032.58	Unmittelbare Einnahmen	60	23	109	45	37	50	73	2	82
1032.59	Länder	2	-	0	0	0	1	73	2	82
1032.60	Gemeinden/Gv.	58	23	109	45	37	49	-	-	-
1032.61	Darunter Gebühren, Entgelte	25	7	39	15	19	12	30	1	46
1032.62	Länder	2	-	-	0	-	0	30	1	46
1032.63	Gemeinden/Gv.	23	7	39	15	19	12	-	-	-

2 Ausgaben und Einnahmen der Länder und Gemeinden/Gv. - Kern- und Extrahaushalte
 2.2 Ausgaben und Einnahmen ausgewählter Aufgabenbereiche nach Arten und Ländern
 Mill. EUR

Lfd. Nr.	Art der Ausgaben / Einnahmen	Länder zusammen	Flächenländer						
			Baden-Württemberg	Bayern	Brandenburg	Hessen	Mecklenburg-Vorpommern	Niedersachsen	Nordrhein-Westfalen
1033 Umwelt- und Naturschutz									
1033.1	Personalausgaben	1 011	120	92	74	39	50	70	223
1033.2	Länder	558	63	73	55	-	41	10	103
1033.3	Gemeinden/Gv.	454	57	18	19	39	9	60	120
1033.4	Unterhaltung des unbewegl. Vermögens	66	5	15	2	7	0	7	5
1033.5	Länder	12	-	1	0	3	0	0	1
1033.6	Gemeinden/Gv.	54	5	14	2	4	0	7	4
1033.7	Bewirtschaftung der Grundstücke	29	0	5	1	3	3	1	11
1033.8	Länder	17	-	4	1	1	2	0	4
1033.9	Gemeinden/Gv.	12	0	1	0	2	0	1	7
1033.10	Übriger laufender Sachaufwand	466	95	46	21	29	20	31	79
1033.11	Länder	331	71	35	19	14	18	12	43
1033.12	Gemeinden/Gv.	135	24	11	2	15	2	19	35
1033.13	Baumaßnahmen	90	4	15	1	3	6	4	8
1033.14	Länder	59	0	11	1	0	5	1	2
1033.15	Gemeinden/Gv.	31	4	5	0	3	1	3	6
1033.16	Erwerb von unbeweglichem Sachvermögen	21	1	6	0	1	0	3	3
1033.17	Länder	6	1	-	0	0	0	1	0
1033.18	Gemeinden/Gv.	14	0	6	-	1	0	3	3
1033.19	Erwerb von beweglichem Sachvermögen	32	5	4	2	2	2	0	8
1033.20	Länder	27	4	4	2	2	2	0	5
1033.21	Gemeinden/Gv.	6	1	0	0	1	0	0	3
1033.22	Erwerb von Beteiligungen	1	0	-	-	0	0	0	1
1033.23	Länder	0	-	-	-	-	0	-	-
1033.24	Gemeinden/Gv.	1	0	-	-	0	-	0	1
1033.25	Inanspruchnahme aus Gewährleistungen	-	-	-	-	-	-	-	-
1033.26	Länder	-	-	-	-	-	-	-	-
1033.27	Gemeinden/Gv.	-	-	-	-	-	-	-	-
1033.28	Zahlungen an andere Bereiche	332	31	47	19	20	16	49	32
1033.29	Länder	298	25	43	19	18	16	41	23
1033.30	Gemeinden/Gv.	34	5	4	0	2	0	8	9
1033.31	Unmittelbare Ausgaben	2 047	261	230	119	104	97	166	369
1033.32	Länder	1 307	164	171	96	38	85	65	182
1033.33	Gemeinden/Gv.	740	97	59	23	66	13	101	187
1033.34	Zahlungen an Öffentlichen Gesamthaushalt	284	34	19	8	39	9	22	45
1033.35	Länder	258	26	18	8	37	8	15	40
1033.36	Gemeinden/Gv.	26	8	1	1	1	0	6	5
1033.37	Bruttoausgaben	2 332	295	249	127	142	106	187	414
1033.38	Länder	1 565	189	189	103	76	93	80	221
1033.39	Gemeinden/Gv.	766	105	59	24	67	13	107	192
1033.40	abzügl. Zahlungen von gleicher Ebene	283	76	27	4	8	5	9	35
1033.41	Länder	154	63	8	-	-	4	-	-
1033.42	Gemeinden/Gv.	17	1	2	0	2	0	3	4
1033.43	Bereinigte Ausgaben	2 049	219	222	123	134	101	178	379
1033.44	Länder	1 412	126	181	103	76	89	80	221
1033.45	Gemeinden/Gv.	749	104	57	24	65	13	103	188
1033.46	Laufende Rechnung	1 639	205	169	104	78	73	153	334
1033.47	Länder	1 023	120	136	84	22	63	60	180
1033.48	Gemeinden/Gv.	690	95	47	23	61	11	97	176
1033.49	Kapitalrechnung	410	14	53	19	56	27	25	45
1033.50	Länder	388	6	45	19	54	26	20	41
1033.51	Gemeinden/Gv.	59	9	11	0	4	2	6	12
1033.52	abzügl. Zahlungen v. and. Ebenen d. Öff. Gesamthaushalts	29	1	1	10	1	2	6	1
1033.53	Länder	38	0	2	9	1	2	4	1
1033.54	Gemeinden/Gv.	103	13	15	4	6	1	9	31
1033.55	Nettoausgaben	2 020	217	221	113	133	99	172	378
1033.56	Länder	1 373	126	179	94	74	87	77	221
1033.57	Gemeinden/Gv.	646	91	42	19	59	12	95	158
1033.58	Unmittelbare Einnahmen	522	24	75	18	14	18	87	104
1033.59	Länder	415	15	68	16	10	16	63	77
1033.60	Gemeinden/Gv.	108	9	7	2	4	2	24	27
1033.61	Darunter Gebühren, Entgelte	123	7	4	16	2	5	11	19
1033.62	Länder	74	4	4	15	0	4	0	8
1033.63	Gemeinden/Gv.	50	2	0	1	2	0	11	11

2 Ausgaben und Einnahmen der Länder und Gemeinden/Gv. - Kern- und Extra
 2.2 Ausgaben und Einnahmen ausgewählter Aufgabenbereiche nach Arten und
 Mill. EUR

Lfd. Nr.	Art der Ausgaben / Einnahmen	Flächenländer						Stadtstaaten		
		Rheinland-Pfalz	Saarland	Sachsen	Sachsen-Anhalt	Schleswig-Holstein	Thüringen	Berlin	Bremen	Hamburg
	1033 Umwelt- und Naturschutz									
1033.1	Personalausgaben	61	19	73	57	44	51	17	1	21
1033.2	Länder	50	16	26	33	23	25	17	1	21
1033.3	Gemeinden/Gv.	11	3	46	23	21	26	-	-	-
1033.4	Unterhaltung des unbewegl. Vermögens	1	0	13	2	5	1	2	-	0
1033.5	Länder	0	-	-	0	3	0	2	-	0
1033.6	Gemeinden/Gv.	1	0	13	2	2	1	-	-	-
1033.7	Bewirtschaftung der Grundstücke	1	0	0	1	0	1	0	-	-
1033.8	Länder	1	-	-	1	0	1	0	-	-
1033.9	Gemeinden/Gv.	0	0	0	0	0	0	-	-	-
1033.10	Übriger laufender Sachaufwand	19	20	32	13	18	14	18	5	7
1033.11	Länder	16	19	21	10	14	11	18	5	7
1033.12	Gemeinden/Gv.	4	1	11	3	4	3	-	-	-
1033.13	Baumaßnahmen	1	1	2	3	7	4	8	1	23
1033.14	Länder	-	0	-	0	5	2	8	1	23
1033.15	Gemeinden/Gv.	1	0	2	3	1	2	-	-	-
1033.16	Erwerb von unbeweglichem Sachvermögen	2	0	0	0	4	0	-	-	0
1033.17	Länder	0	0	-	-	4	0	-	-	0
1033.18	Gemeinden/Gv.	2	0	0	0	0	0	-	-	-
1033.19	Erwerb von beweglichem Sachvermögen	1	1	0	0	2	2	1	0	1
1033.20	Länder	1	1	0	0	2	2	1	0	1
1033.21	Gemeinden/Gv.	0	0	0	0	0	0	-	-	-
1033.22	Erwerb von Beteiligungen	-	-	-	-	-	-	-	-	-
1033.23	Länder	-	-	-	-	-	-	-	-	-
1033.24	Gemeinden/Gv.	-	-	-	-	-	-	-	-	-
1033.25	Inanspruchnahme aus Gewährleistungen	-	-	-	-	-	-	-	-	-
1033.26	Länder	-	-	-	-	-	-	-	-	-
1033.27	Gemeinden/Gv.	-	-	-	-	-	-	-	-	-
1033.28	Zahlungen an andere Bereiche	7	2	9	28	18	25	19	7	3
1033.29	Länder	6	2	8	28	15	25	19	7	3
1033.30	Gemeinden/Gv.	1	0	0	0	3	0	-	-	-
1033.31	Unmittelbare Ausgaben	93	43	129	105	99	99	65	14	54
1033.32	Länder	74	38	56	73	66	65	65	14	54
1033.33	Gemeinden/Gv.	19	5	73	32	32	33	-	-	-
1033.34	Zahlungen an Öffentlichen Gesamthaushalt	3	13	46	4	4	27	1	9	2
1033.35	Länder	2	13	45	4	4	27	1	9	2
1033.36	Gemeinden/Gv.	1	0	1	0	0	0	-	-	-
1033.37	Bruttoausgaben	96	57	175	109	103	126	66	23	56
1033.38	Länder	76	51	101	77	70	92	66	23	56
1033.39	Gemeinden/Gv.	20	6	74	32	33	34	-	-	-
1033.40	abzügl. Zahlungen von gleicher Ebene	19	15	34	7	5	28	-	-	-
1033.41	Länder	-	15	27	-	-	26	-	-	-
1033.42	Gemeinden/Gv.	1	0	2	0	1	0	-	-	-
1033.43	Bereinigte Ausgaben	77	41	141	102	98	98	66	23	56
1033.44	Länder	76	36	74	77	70	66	66	23	56
1033.45	Gemeinden/Gv.	19	6	72	32	32	34	-	-	-
1033.46	Laufende Rechnung	89	39	119	75	77	43	42	18	31
1033.47	Länder	74	34	54	51	52	12	42	18	31
1033.48	Gemeinden/Gv.	16	5	70	29	28	32	-	-	-
1033.49	Kapitalrechnung	-12	2	22	27	21	55	24	6	25
1033.50	Länder	2	2	20	26	18	54	24	6	25
1033.51	Gemeinden/Gv.	3	1	2	3	4	2	-	-	-
1033.52	abzügl. Zahlungen v. and. Ebenen d. Öff. Gesamthaushalts	2	1	2	4	4	1	4	0	0
1033.53	Länder	16	0	1	4	4	0	4	0	0
1033.54	Gemeinden/Gv.	4	1	7	7	5	2	-	-	-
1033.55	Nettoausgaben	75	41	139	99	94	97	62	23	56
1033.56	Länder	60	36	73	73	66	66	62	23	56
1033.57	Gemeinden/Gv.	15	5	66	25	27	31	-	-	-
1033.58	Unmittelbare Einnahmen	36	24	16	6	33	7	44	4	13
1033.59	Länder	24	24	7	3	29	2	44	4	13
1033.60	Gemeinden/Gv.	12	0	9	2	4	5	-	-	-
1033.61	Darunter Gebühren, Entgelte	12	3	6	2	16	5	8	0	8
1033.62	Länder	4	3	0	0	15	0	8	0	8
1033.63	Gemeinden/Gv.	8	0	6	2	1	4	-	-	-

2 Ausgaben und Einnahmen der Länder und Gemeinden/Gv. - Kern- und Extrahaushalte
2.2 Ausgaben und Einnahmen ausgewählter Aufgabenbereiche nach Arten und Ländern
Mill. EUR

Lfd. Nr.	Art der Ausgaben / Einnahmen	Länder zusammen	Flächenländer						
			Baden-Württemberg	Bayern	Brandenburg	Hessen	Mecklenburg-Vorpommern	Niedersachsen	Nordrhein-Westfalen
	1034 Wohnungswesen, Städtebau, Raumordnung und kommunale Gemeinschaftsdienste								
1034.1	Personalausgaben	5 404	1 054	926	164	475	91	599	867
1034.2	Länder	713	70	118	16	77	2	101	20
1034.3	Gemeinden/Gv.	4 691	984	808	148	398	88	498	847
1034.4	Unterhaltung des unbewegl. Vermögens	321	55	45	26	51	6	22	7
1034.5	Länder	8	-	1	0	0	-	-	-
1034.6	Gemeinden/Gv.	313	55	44	26	51	6	22	7
1034.7	Bewirtschaftung der Grundstücke	404	61	54	27	56	8	22	75
1034.8	Länder	14	-	4	0	0	0	-	-
1034.9	Gemeinden/Gv.	390	61	50	27	56	8	22	75
1034.10	Übriger laufender Sachaufwand	2 579	385	376	67	314	30	190	384
1034.11	Länder	333	17	13	28	30	4	20	6
1034.12	Gemeinden/Gv.	2 245	368	363	40	284	26	171	378
1034.13	Baumaßnahmen	1 641	363	274	90	149	13	129	150
1034.14	Länder	26	0	3	0	0	-	0	-
1034.15	Gemeinden/Gv.	1 615	363	271	90	149	13	129	150
1034.16	Erwerb von unbeweglichem Sachvermögen	513	72	178	3	90	1	38	60
1034.17	Länder	13	1	-	1	-	-	0	-
1034.18	Gemeinden/Gv.	500	71	178	2	90	1	37	60
1034.19	Erwerb von beweglichem Sachvermögen	346	84	69	4	42	26	32	31
1034.20	Länder	23	1	6	2	3	0	3	1
1034.21	Gemeinden/Gv.	323	83	63	2	39	26	29	30
1034.22	Erwerb von Beteiligungen	538	16	345	2	31	1	26	73
1034.23	Länder	0	-	-	-	-	-	-	-
1034.24	Gemeinden/Gv.	538	16	345	2	31	1	26	73
1034.25	Inanspruchnahme aus Gewährleistungen	1	-	-	-	0	-	-	-
1034.26	Länder	1	-	-	-	0	-	-	-
1034.27	Gemeinden/Gv.	-	-	-	-	-	-	-	-
1034.28	Zahlungen an andere Bereiche	1 580	102	213	72	94	16	96	181
1034.29	Länder	1 079	30	154	37	33	9	57	94
1034.30	Gemeinden/Gv.	501	73	59	35	60	7	39	88
1034.31	Unmittelbare Ausgaben	13 325	2 193	2 479	455	1 303	190	1 155	1 828
1034.32	Länder	2 210	119	299	83	144	15	181	121
1034.33	Gemeinden/Gv.	11 115	2 075	2 180	372	1 158	175	974	1 707
1034.34	Zahlungen an Öffentlichen Gesamthaushalt	2 874	295	302	115	145	130	203	622
1034.35	Länder	1 776	221	187	89	64	91	77	251
1034.36	Gemeinden/Gv.	1 098	74	116	27	81	39	126	371
1034.37	Bruttoausgaben	16 200	2 489	2 782	570	1 448	320	1 358	2 450
1034.38	Länder	3 986	340	486	172	208	106	257	371
1034.39	Gemeinden/Gv.	12 214	2 148	2 296	399	1 239	214	1 100	2 078
1034.40	abzügl. Zahlungen von gleicher Ebene	2 000	222	193	158	174	27	146	330
1034.41	Länder	268	-	-	31	37	-	18	-
1034.42	Gemeinden/Gv.	589	64	92	9	73	5	55	193
1034.43	Bereinigte Ausgaben	14 200	2 266	2 589	412	1 273	293	1 211	2 120
1034.44	Länder	3 718	340	486	141	172	106	239	371
1034.45	Gemeinden/Gv.	11 625	2 085	2 204	389	1 167	209	1 046	1 885
1034.46	Laufende Rechnung	9 546	1 635	1 432	248	919	172	887	1 482
1034.47	Länder	1 651	155	161	46	111	22	137	30
1034.48	Gemeinden/Gv.	8 217	1 490	1 288	256	826	160	766	1 525
1034.49	Kapitalrechnung	4 654	631	1 157	164	354	121	324	638
1034.50	Länder	2 066	185	326	95	60	85	102	342
1034.51	Gemeinden/Gv.	3 408	595	916	133	341	49	280	361
1034.52	abzügl. Zahlungen v. and. Ebenen d. Öff. Gesamthaushalts	1 293	100	162	90	64	61	77	219
1034.53	Länder	1 164	90	166	59	61	51	71	210
1034.54	Gemeinden/Gv.	1 272	168	98	149	68	32	80	146
1034.55	Nettoausgaben	12 907	2 167	2 426	322	1 209	232	1 134	1 901
1034.56	Länder	2 553	250	320	82	110	55	169	161
1034.57	Gemeinden/Gv.	10 353	1 917	2 106	240	1 099	177	965	1 740
1034.58	Unmittelbare Einnahmen	8 058	1 092	1 750	329	724	209	483	1 598
1034.59	Länder	1 852	226	397	193	35	132	44	102
1034.60	Gemeinden/Gv.	6 206	866	1 353	136	689	77	439	1 495
1034.61	Darunter Gebühren, Entgelte	3 065	564	514	76	362	37	231	602
1034.62	Länder	315	12	94	22	26	0	3	1
1034.63	Gemeinden/Gv.	2 751	553	421	53	336	36	229	600

2 Ausgaben und Einnahmen der Länder und Gemeinden/Gv. - Kern- und Extra!
 2.2 Ausgaben und Einnahmen ausgewählter Aufgabenbereiche nach Arten und
 Mill. EUR

Lfd. Nr.	Art der Ausgaben / Einnahmen	Flächenländer						Stadtstaaten		
		Rheinland-Pfalz	Saarland	Sachsen	Sachsen-Anhalt	Schleswig-Holstein	Thüringen	Berlin	Bremen	Hamburg
	1034 Wohnungswesen, Städtebau, Raumordnung und kommunale Gemeinschaftsdienste									
1034.1	Personalausgaben	220	129	235	161	176	187	70	13	37
1034.2	Länder	51	15	13	49	23	38	70	13	37
1034.3	Gemeinden/Gv.	169	114	222	113	153	149	-	-	-
1034.4	Unterhaltung des unbewegl. Vermögens	33	9	25	11	15	9	4	0	2
1034.5	Länder	0	-	0	0	-	0	4	0	2
1034.6	Gemeinden/Gv.	33	9	25	11	15	9	-	-	-
1034.7	Bewirtschaftung der Grundstücke	35	6	14	14	13	13	2	0	3
1034.8	Länder	2	-	0	1	0	1	2	0	3
1034.9	Gemeinden/Gv.	33	6	14	13	13	12	-	-	-
1034.10	Übriger laufender Sachaufwand	307	71	163	56	61	53	24	10	88
1034.11	Länder	69	3	6	6	2	8	24	10	88
1034.12	Gemeinden/Gv.	238	68	157	50	59	45	-	-	-
1034.13	Baumaßnahmen	110	27	118	61	35	103	10	3	5
1034.14	Länder	-	3	1	-	-	0	10	3	5
1034.15	Gemeinden/Gv.	110	24	117	61	35	103	-	-	-
1034.16	Erwerb von unbeweglichem Sachvermögen	23	17	13	1	11	3	0	0	3
1034.17	Länder	0	5	2	0	-	0	0	0	3
1034.18	Gemeinden/Gv.	23	12	12	1	11	3	-	-	-
1034.19	Erwerb von beweglichem Sachvermögen	5	3	10	7	11	18	1	2	2
1034.20	Länder	0	0	1	1	0	1	1	2	2
1034.21	Gemeinden/Gv.	4	3	9	6	11	17	-	-	-
1034.22	Erwerb von Beteiligungen	6	5	31	1	0	1	-	-	0
1034.23	Länder	-	-	-	-	-	-	-	-	0
1034.24	Gemeinden/Gv.	6	5	31	1	0	1	-	-	-
1034.25	Inanspruchnahme aus Gewährleistungen	0	-	-	-	-	-	-	-	-
1034.26	Länder	0	-	-	-	-	-	-	-	-
1034.27	Gemeinden/Gv.	-	-	-	-	-	-	-	-	-
1034.28	Zahlungen an andere Bereiche	44	4	58	32	13	23	433	16	185
1034.29	Länder	18	1	7	3	-	3	433	16	185
1034.30	Gemeinden/Gv.	25	3	51	29	13	20	-	-	-
1034.31	Unmittelbare Ausgaben	782	271	666	344	336	411	543	45	325
1034.32	Länder	141	27	30	60	25	52	543	45	325
1034.33	Gemeinden/Gv.	641	244	636	283	310	359	-	-	-
1034.34	Zahlungen an Öffentlichen Gesamthaushalt	111	46	459	135	145	157	3	0	6
1034.35	Länder	68	37	330	99	109	143	3	0	6
1034.36	Gemeinden/Gv.	42	8	129	37	35	14	-	-	-
1034.37	Bruttoausgaben	893	317	1 125	479	480	568	546	45	331
1034.38	Länder	209	64	360	159	135	195	546	45	331
1034.39	Gemeinden/Gv.	684	253	765	320	346	372	-	-	-
1034.40	abzügl. Zahlungen von gleicher Ebene	151	45	306	96	34	110	-	-	3
1034.41	Länder	41	12	122	2	-	-	-	-	3
1034.42	Gemeinden/Gv.	37	8	23	7	16	7	-	-	-
1034.43	Bereinigte Ausgaben	742	272	819	383	446	458	546	45	329
1034.44	Länder	168	53	238	157	135	195	546	45	329
1034.45	Gemeinden/Gv.	647	245	742	313	329	365	-	-	-
1034.46	Laufende Rechnung	539	216	557	252	270	265	382	30	262
1034.47	Länder	91	18	75	57	25	52	382	30	262
1034.48	Gemeinden/Gv.	461	199	543	232	252	219	-	-	-
1034.49	Kapitalrechnung	203	56	263	131	175	193	164	15	66
1034.50	Länder	77	34	164	100	109	144	164	15	66
1034.51	Gemeinden/Gv.	186	46	199	80	77	146	-	-	-
1034.52	abzügl. Zahlungen v. and. Ebenen d. Öff. Gesamthaushalts	97	12	143	72	29	77	64	8	22
1034.53	Länder	46	10	139	66	29	76	64	8	22
1034.54	Gemeinden/Gv.	124	27	165	93	17	104	-	-	-
1034.55	Nettoausgaben	644	260	676	311	417	381	482	37	307
1034.56	Länder	122	42	99	91	105	120	482	37	307
1034.57	Gemeinden/Gv.	522	218	577	220	312	261	-	-	-
1034.58	Unmittelbare Einnahmen	494	85	398	104	166	112	387	16	111
1034.59	Länder	141	16	7	10	12	23	387	16	111
1034.60	Gemeinden/Gv.	353	69	391	94	154	89	-	-	-
1034.61	Darunter Gebühren, Entgelte	185	52	147	55	56	59	19	14	91
1034.62	Länder	6	4	1	3	11	7	19	14	91
1034.63	Gemeinden/Gv.	179	48	146	52	46	52	-	-	-

2 Ausgaben und Einnahmen der Länder und Gemeinden/Gv. - Kern- und Extrahaushalte
2.2 Ausgaben und Einnahmen ausgewählter Aufgabenbereiche nach Arten und Ländern
Mill. EUR

Lfd. Nr.	Art der Ausgaben / Einnahmen	Länder zusammen	Flächenländer						
			Baden-Württemberg	Bayern	Brandenburg	Hessen	Mecklenburg-Vorpommern	Niedersachsen	Nordrhein-Westfalen
	1035 Wohnungswesen, Wohnungsbauprämie								
1035.1	Personalausgaben	139	7	24	5	12	1	9	53
1035.2	Länder	13	-	-	-	-	-	-	-
1035.3	Gemeinden/Gv.	127	7	24	5	12	1	9	53
1035.4	Unterhaltung des unbewegl. Vermögens	18	0	0	7	2	1	0	0
1035.5	Länder	1	-	-	-	-	-	-	-
1035.6	Gemeinden/Gv.	18	0	0	7	2	1	0	0
1035.7	Bewirtschaftung der Grundstücke	32	0	0	14	4	1	1	1
1035.8	Länder	-	-	-	-	-	-	-	-
1035.9	Gemeinden/Gv.	32	0	0	14	4	1	1	1
1035.10	Übriger laufender Sachaufwand	115	6	5	4	10	0	1	4
1035.11	Länder	67	2	0	0	2	-	-	0
1035.12	Gemeinden/Gv.	48	4	5	4	8	0	1	4
1035.13	Baumaßnahmen	52	1	13	6	2	0	12	0
1035.14	Länder	0	-	-	-	-	-	-	-
1035.15	Gemeinden/Gv.	52	1	13	6	2	0	12	0
1035.16	Erwerb von unbeweglichem Sachvermögen	197	16	147	0	1	-	19	1
1035.17	Länder	-	-	-	-	-	-	-	-
1035.18	Gemeinden/Gv.	197	16	147	0	1	-	19	1
1035.19	Erwerb von beweglichem Sachvermögen	3	0	1	0	0	0	0	0
1035.20	Länder	-	-	-	-	-	-	-	-
1035.21	Gemeinden/Gv.	3	0	1	0	0	0	0	0
1035.22	Erwerb von Beteiligungen	29	1	2	-	22	0	3	0
1035.23	Länder	-	-	-	-	-	-	-	-
1035.24	Gemeinden/Gv.	29	1	2	-	22	0	3	0
1035.25	Inanspruchnahme aus Gewährleistungen	1	-	-	-	0	-	-	-
1035.26	Länder	1	-	-	-	0	-	-	-
1035.27	Gemeinden/Gv.	-	-	-	-	-	-	-	-
1035.28	Zahlungen an andere Bereiche	914	44	185	38	50	9	62	106
1035.29	Länder	821	29	154	36	33	9	54	90
1035.30	Gemeinden/Gv.	94	15	31	1	17	0	8	16
1035.31	Unmittelbare Ausgaben	1 500	76	378	74	104	11	108	166
1035.32	Länder	902	31	154	37	35	9	54	90
1035.33	Gemeinden/Gv.	598	45	224	38	69	3	54	75
1035.34	Zahlungen an Öffentlichen Gesamthaushalt	339	6	60	31	15	11	4	10
1035.35	Länder	270	1	34	30	1	11	-	9
1035.36	Gemeinden/Gv.	68	5	26	1	14	0	4	1
1035.37	Bruttoausgaben	1 838	82	439	106	119	23	112	176
1035.38	Länder	1 172	32	189	67	36	20	54	99
1035.39	Gemeinden/Gv.	667	50	250	39	83	3	59	76
1035.40	abzügl. Zahlungen von gleicher Ebene	312	8	27	35	49	0	11	25
1035.41	Länder	212	-	-	30	37	-	-	-
1035.42	Gemeinden/Gv.	70	5	18	2	12	0	5	22
1035.43	Bereinigte Ausgaben	1 526	74	412	70	70	23	101	151
1035.44	Länder	960	32	189	37	-1	20	54	99
1035.45	Gemeinden/Gv.	597	44	232	36	71	3	54	54
1035.46	Laufende Rechnung	807	49	64	28	37	3	27	67
1035.47	Länder	538	31	23	0	5	0	14	2
1035.48	Gemeinden/Gv.	286	20	44	30	32	3	20	67
1035.49	Kapitalrechnung	719	25	348	42	33	19	74	84
1035.50	Länder	422	2	166	36	-6	20	40	97
1035.51	Gemeinden/Gv.	311	24	188	7	39	0	34	-13
1035.52	abzügl. Zahlungen v. and. Ebenen d. Öff. Gesamthaushalts	544	42	96	31	30	21	40	97
1035.53	Länder	548	42	100	30	30	21	40	97
1035.54	Gemeinden/Gv.	27	2	4	3	1	-	7	2
1035.55	Nettoausgaben	983	32	316	40	40	1	61	54
1035.56	Länder	412	-10	89	6	-31	-1	14	2
1035.57	Gemeinden/Gv.	570	42	228	33	71	3	47	52
1035.58	Unmittelbare Einnahmen	2 069	241	543	218	77	153	61	155
1035.59	Länder	1 276	213	192	168	7	131	0	101
1035.60	Gemeinden/Gv.	794	28	351	50	70	22	61	54
1035.61	Darunter Gebühren, Entgelte	18	0	1	0	1	0	1	5
1035.62	Länder	2	-	0	0	-	-	-	-
1035.63	Gemeinden/Gv.	16	0	1	0	1	0	1	5

2 Ausgaben und Einnahmen der Länder und Gemeinden/Gv. - Kern- und Extra!
2.2 Ausgaben und Einnahmen ausgewählter Aufgabenbereiche nach Arten und
Mill. EUR

Lfd. Nr.	Art der Ausgaben / Einnahmen	Flächenländer					Stadtstaaten			
		Rheinland-Pfalz	Saarland	Sachsen	Sachsen-Anhalt	Schleswig-Holstein	Thüringen	Berlin	Bremen	Hamburg
	1035 Wohnungswesen, Wohnungsbauprämie									
1035.1	Personalausgaben	5	0	4	1	4	2	9	-	4
1035.2	Länder	-	-	0	-	-	-	9	-	4
1035.3	Gemeinden/Gv.	5	0	4	1	4	2	-	-	-
1035.4	Unterhaltung des unbewegl. Vermögens	3	-	1	1	2	0	1	-	-
1035.5	Länder	-	-	-	-	-	-	1	-	-
1035.6	Gemeinden/Gv.	3	-	1	1	2	0	-	-	-
1035.7	Bewirtschaftung der Grundstücke	3	-	4	2	2	0	-	-	-
1035.8	Länder	-	-	-	-	-	-	-	-	-
1035.9	Gemeinden/Gv.	3	-	4	2	2	0	-	-	-
1035.10	Übriger laufender Sachaufwand	64	0	13	1	3	1	0	2	0
1035.11	Länder	59	-	0	-	0	1	0	2	0
1035.12	Gemeinden/Gv.	5	0	13	1	3	0	-	-	-
1035.13	Baumaßnahmen	4	0	1	1	7	3	-	-	0
1035.14	Länder	-	-	-	-	-	-	-	-	0
1035.15	Gemeinden/Gv.	4	0	1	1	7	3	-	-	-
1035.16	Erwerb von unbeweglichem Sachvermögen	9	-	1	0	3	0	-	-	-
1035.17	Länder	-	-	-	-	-	-	-	-	-
1035.18	Gemeinden/Gv.	9	-	1	0	3	0	-	-	-
1035.19	Erwerb von beweglichem Sachvermögen	0	-	1	0	0	0	-	-	-
1035.20	Länder	-	-	-	-	-	-	-	-	-
1035.21	Gemeinden/Gv.	0	-	1	0	0	0	-	-	-
1035.22	Erwerb von Beteiligungen	0	-	-	0	0	0	-	-	-
1035.23	Länder	-	-	-	-	-	-	-	-	-
1035.24	Gemeinden/Gv.	0	-	-	0	0	0	-	-	-
1035.25	Inanspruchnahme aus Gewährleistungen	0	-	-	-	-	-	-	-	-
1035.26	Länder	0	-	-	-	-	-	-	-	-
1035.27	Gemeinden/Gv.	-	-	-	-	-	-	-	-	-
1035.28	Zahlungen an andere Bereiche	20	0	4	1	0	0	296	2	97
1035.29	Länder	18	-	2	1	-	0	296	2	97
1035.30	Gemeinden/Gv.	1	0	3	0	0	0	-	-	-
1035.31	Unmittelbare Ausgaben	108	1	29	7	21	6	306	3	102
1035.32	Länder	78	-	2	1	0	1	306	3	102
1035.33	Gemeinden/Gv.	30	1	27	7	21	5	-	-	-
1035.34	Zahlungen an Öffentlichen Gesamthaushalt	5	0	133	5	13	43	0	-	-
1035.35	Länder	5	-	124	-	13	42	0	-	-
1035.36	Gemeinden/Gv.	1	0	8	5	0	2	-	-	-
1035.37	Bruttoausgaben	113	1	162	12	33	50	306	3	102
1035.38	Länder	83	-	126	1	13	42	306	3	102
1035.39	Gemeinden/Gv.	31	1	36	12	21	7	-	-	-
1035.40	abzügl. Zahlungen von gleicher Ebene	43	0	108	0	1	4	-	-	-
1035.41	Länder	40	-	105	-	-	-	-	-	-
1035.42	Gemeinden/Gv.	1	0	1	0	1	1	-	-	-
1035.43	Bereinigte Ausgaben	70	1	54	12	32	45	306	3	102
1035.44	Länder	42	-	21	1	13	42	306	3	102
1035.45	Gemeinden/Gv.	30	1	35	12	20	7	-	-	-
1035.46	Laufende Rechnung	45	1	79	10	10	3	282	2	99
1035.47	Länder	29	-	50	-	0	1	282	2	99
1035.48	Gemeinden/Gv.	16	1	32	10	10	2	-	-	-
1035.49	Kapitalrechnung	25	0	-26	2	22	42	23	1	3
1035.50	Länder	13	-	-28	1	13	42	23	1	3
1035.51	Gemeinden/Gv.	13	0	3	1	9	5	-	-	-
1035.52	abzügl. Zahlungen v. and. Ebenen d. Öff. Gesamthaushalts	19	0	60	24	13	29	33	-	10
1035.53	Länder	19	0	60	24	13	29	33	-	10
1035.54	Gemeinden/Gv.	1	0	2	0	0	4	-	-	-
1035.55	Nettoausgaben	52	1	-6	-12	20	16	273	3	92
1035.56	Länder	23	0	-38	-23	0	13	273	3	92
1035.57	Gemeinden/Gv.	28	1	32	11	19	3	-	-	-
1035.58	Unmittelbare Einnahmen	189	8	46	6	39	23	307	0	4
1035.59	Länder	127	8	2	0	0	14	307	0	4
1035.60	Gemeinden/Gv.	61	0	44	6	39	9	-	-	-
1035.61	Darunter Gebühren, Entgelte	1	0	7	0	0	0	1	0	0
1035.62	Länder	-	-	-	-	-	0	1	0	0
1035.63	Gemeinden/Gv.	1	0	7	0	0	0	-	-	-

2 Ausgaben und Einnahmen der Länder und Gemeinden/Gv. - Kern- und Extrahaushalte
 2.2 Ausgaben und Einnahmen ausgewählter Aufgabenbereiche nach Arten und Ländern
 Mill. EUR

Lfd. Nr.	Art der Ausgaben / Einnahmen	Länder zusammen	Flächenländer						
			Baden-Württemberg	Bayern	Brandenburg	Hessen	Mecklenburg-Vorpommern	Niedersachsen	Nordrhein-Westfalen
	1036 Geoinformation, Raumordnung und Landesplanung, Städtebauförderung								
1036.1	Personalausgaben	2 808	368	350	133	300	69	291	594
1036.2	Länder	682	70	118	16	77	2	101	20
1036.3	Gemeinden/Gv.	2 126	297	232	117	222	67	190	575
1036.4	Unterhaltung des unbewegl. Vermögens	58	1	1	7	15	0	1	1
1036.5	Länder	3	-	1	0	0	-	-	-
1036.6	Gemeinden/Gv.	55	1	0	7	15	0	1	1
1036.7	Bewirtschaftung der Grundstücke	43	1	5	2	10	0	0	17
1036.8	Länder	9	-	4	0	0	0	-	-
1036.9	Gemeinden/Gv.	34	1	1	2	10	0	0	17
1036.10	Übriger laufender Sachaufwand	1 034	119	130	50	195	23	119	115
1036.11	Länder	256	15	13	27	28	4	20	6
1036.12	Gemeinden/Gv.	778	103	117	23	167	19	100	109
1036.13	Baumaßnahmen	1 097	274	135	68	99	5	95	93
1036.14	Länder	24	0	3	0	0	-	0	-
1036.15	Gemeinden/Gv.	1 074	274	132	67	99	5	95	93
1036.16	Erwerb von unbeweglichem Sachvermögen	223	45	24	2	75	0	15	25
1036.17	Länder	12	1	-	1	-	-	0	-
1036.18	Gemeinden/Gv.	211	44	24	1	75	0	14	25
1036.19	Erwerb von beweglichem Sachvermögen	105	7	9	3	30	21	7	8
1036.20	Länder	23	1	6	2	3	0	3	1
1036.21	Gemeinden/Gv.	82	6	3	1	27	21	5	7
1036.22	Erwerb von Beteiligungen	13	7	0	2	3	1	1	0
1036.23	Länder	0	-	-	-	-	-	-	-
1036.24	Gemeinden/Gv.	13	7	0	2	3	1	1	0
1036.25	Inanspruchnahme aus Gewährleistungen	-	-	-	-	-	-	-	-
1036.26	Länder	-	-	-	-	-	-	-	-
1036.27	Gemeinden/Gv.	-	-	-	-	-	-	-	-
1036.28	Zahlungen an andere Bereiche	559	44	13	31	37	4	30	32
1036.29	Länder	253	0	-	0	0	0	3	4
1036.30	Gemeinden/Gv.	306	44	13	31	37	4	27	29
1036.31	Unmittelbare Ausgaben	5 941	866	668	298	765	123	561	885
1036.32	Länder	1 261	88	145	47	109	7	127	30
1036.33	Gemeinden/Gv.	4 680	779	523	251	656	116	434	855
1036.34	Zahlungen an Öffentlichen Gesamthaushalt	1 697	249	158	77	74	91	88	266
1036.35	Länder	1 503	220	150	58	63	80	77	242
1036.36	Gemeinden/Gv.	194	29	9	19	11	12	11	24
1036.37	Bruttoausgaben	7 638	1 115	827	374	839	214	649	1 151
1036.38	Länder	2 764	308	295	105	172	86	204	272
1036.39	Gemeinden/Gv.	4 874	808	532	270	667	128	445	879
1036.40	abzügl. Zahlungen von gleicher Ebene	1 161	161	120	108	97	13	88	131
1036.41	Länder	56	-	-	0	-	-	18	-
1036.42	Gemeinden/Gv.	153	15	49	2	46	2	6	14
1036.43	Bereinigte Ausgaben	6 477	955	707	266	742	201	561	1 020
1036.44	Länder	2 708	308	295	104	172	86	186	272
1036.45	Gemeinden/Gv.	4 771	792	483	267	621	126	439	865
1036.46	Laufende Rechnung	3 884	525	435	159	490	106	414	705
1036.47	Länder	1 069	125	138	46	106	21	124	28
1036.48	Gemeinden/Gv.	3 062	407	307	161	398	92	298	732
1036.49	Kapitalrechnung	2 592	430	271	108	252	95	147	316
1036.50	Länder	1 639	183	157	59	66	65	62	245
1036.51	Gemeinden/Gv.	1 659	385	176	106	223	33	141	133
1036.52	abzügl. Zahlungen v. and. Ebenen d. Öff. Gesamthaushalts	668	54	65	58	32	30	36	119
1036.53	Länder	612	48	64	29	31	30	31	113
1036.54	Gemeinden/Gv.	1 008	151	72	135	53	11	69	122
1036.55	Nettoausgaben	5 808	901	642	208	710	171	526	902
1036.56	Länder	2 096	260	231	76	141	57	155	159
1036.57	Gemeinden/Gv.	3 712	641	411	132	568	114	371	743
1036.58	Unmittelbare Einnahmen	1 946	205	309	77	339	26	225	314
1036.59	Länder	545	12	205	25	29	1	44	1
1036.60	Gemeinden/Gv.	1 401	193	104	52	310	26	181	313
1036.61	Darunter Gebühren, Entgelte	1 062	112	144	55	168	21	125	193
1036.62	Länder	284	12	94	22	26	0	3	1
1036.63	Gemeinden/Gv.	778	101	51	33	142	21	123	191

2 Ausgaben und Einnahmen der Länder und Gemeinden/Gv. - Kern- und Extra!
2.2 Ausgaben und Einnahmen ausgewählter Aufgabenbereiche nach Arten und
Mill. EUR

Lfd. Nr.	Art der Ausgaben / Einnahmen	Flächenländer						Stadtstaaten		
		Rheinland-Pfalz	Saarland	Sachsen	Sachsen-Anhalt	Schleswig-Holstein	Thüringen	Berlin	Bremen	Hamburg
	1036 Geoinformation, Raumordnung und Landesplanung, Städtebauförderung									
1036.1	Personalausgaben	150	47	159	109	71	78	46	10	32
1036.2	Länder	51	15	13	49	23	38	46	10	32
1036.3	Gemeinden/Gv.	99	32	146	60	48	40	-	-	-
1036.4	Unterhaltung des unbewegl. Vermögens	7	1	18	3	0	1	0	-	1
1036.5	Länder	0	-	0	0	-	0	0	-	1
1036.6	Gemeinden/Gv.	7	1	17	3	0	1	-	-	-
1036.7	Bewirtschaftung der Grundstücke	2	0	2	2	0	1	-	0	-
1036.8	Länder	2	-	0	1	0	1	-	0	-
1036.9	Gemeinden/Gv.	1	0	1	0	0	0	-	-	-
1036.10	Übriger laufender Sachaufwand	44	9	48	36	20	18	22	3	83
1036.11	Länder	10	3	6	6	2	7	22	3	83
1036.12	Gemeinden/Gv.	35	6	42	29	18	11	-	-	-
1036.13	Baumaßnahmen	46	19	108	52	10	78	9	2	5
1036.14	Länder	-	3	1	-	-	0	9	2	5
1036.15	Gemeinden/Gv.	46	16	107	52	10	77	-	-	-
1036.16	Erwerb von unbeweglichem Sachvermögen	10	5	7	1	7	2	0	-	3
1036.17	Länder	0	5	2	0	-	0	0	-	3
1036.18	Gemeinden/Gv.	10	1	6	1	7	2	-	-	-
1036.19	Erwerb von beweglichem Sachvermögen	1	1	1	5	0	9	0	2	2
1036.20	Länder	0	0	1	1	0	1	0	2	2
1036.21	Gemeinden/Gv.	1	0	0	4	0	8	-	-	-
1036.22	Erwerb von Beteiligungen	0	-	0	-	0	-	-	-	0
1036.23	Länder	-	-	-	-	-	-	-	-	0
1036.24	Gemeinden/Gv.	0	-	0	-	0	-	-	-	-
1036.25	Inanspruchnahme aus Gewährleistungen	-	-	-	-	-	-	-	-	-
1036.26	Länder	-	-	-	-	-	-	-	-	-
1036.27	Gemeinden/Gv.	-	-	-	-	-	-	-	-	-
1036.28	Zahlungen an andere Bereiche	21	2	48	30	10	21	134	12	87
1036.29	Länder	0	1	5	2	-	3	134	12	87
1036.30	Gemeinden/Gv.	21	1	43	28	10	18	-	-	-
1036.31	Unmittelbare Ausgaben	281	83	391	237	119	209	212	30	213
1036.32	Länder	63	27	28	60	25	51	212	30	213
1036.33	Gemeinden/Gv.	218	56	363	177	94	158	-	-	-
1036.34	Zahlungen an Öffentlichen Gesamthaushalt	84	38	237	108	108	109	3	0	6
1036.35	Länder	64	37	206	99	97	102	3	0	6
1036.36	Gemeinden/Gv.	21	1	31	9	11	7	-	-	-
1036.37	Bruttoausgaben	365	121	628	344	227	317	215	31	219
1036.38	Länder	126	64	234	158	122	153	215	31	219
1036.39	Gemeinden/Gv.	239	56	394	186	105	164	-	-	-
1036.40	abzügl. Zahlungen von gleicher Ebene	56	34	170	75	14	89	-	-	3
1036.41	Länder	1	12	17	2	-	-	-	-	3
1036.42	Gemeinden/Gv.	5	1	6	3	2	1	-	-	-
1036.43	Bereinigte Ausgaben	310	86	458	270	213	229	215	31	216
1036.44	Länder	126	53	217	156	122	153	215	31	216
1036.45	Gemeinden/Gv.	234	55	388	184	103	163	-	-	-
1036.46	Laufende Rechnung	195	55	219	148	87	101	76	17	154
1036.47	Länder	62	18	25	57	25	51	76	17	154
1036.48	Gemeinden/Gv.	144	38	245	116	68	55	-	-	-
1036.49	Kapitalrechnung	115	32	239	121	126	128	139	13	63
1036.50	Länder	64	34	192	99	97	102	139	13	63
1036.51	Gemeinden/Gv.	90	17	143	68	36	108	-	-	-
1036.52	abzügl. Zahlungen v. and. Ebenen d. Öff. Gesamthaushalts	33	11	82	43	15	46	28	8	12
1036.53	Länder	27	10	79	42	17	47	28	8	12
1036.54	Gemeinden/Gv.	55	22	150	71	11	86	-	-	-
1036.55	Nettoausgaben	277	76	376	226	198	183	186	23	205
1036.56	Länder	99	42	138	114	105	106	186	23	205
1036.57	Gemeinden/Gv.	179	33	238	112	93	77	-	-	-
1036.58	Unmittelbare Einnahmen	79	19	64	40	50	30	64	11	95
1036.59	Länder	13	8	5	10	12	9	64	11	95
1036.60	Gemeinden/Gv.	65	10	59	29	38	21	-	-	-
1036.61	Darunter Gebühren, Entgelte	29	10	35	21	35	19	3	10	80
1036.62	Länder	6	4	1	3	11	7	3	10	80
1036.63	Gemeinden/Gv.	23	6	34	18	25	12	-	-	-

2 Ausgaben und Einnahmen der Länder und Gemeinden/Gv. - Kern- und Extrahaushalte
2.2 Ausgaben und Einnahmen ausgewählter Aufgabenbereiche nach Arten und Ländern
Mill. EUR

Lfd. Nr.	Art der Ausgaben / Einnahmen	Länder zusammen	Flächenländer						
			Baden-Württemberg	Bayern	Brandenburg	Hessen	Mecklenburg-Vorpommern	Niedersachsen	Nordrhein-Westfalen
	1037 Kommunale Gemeinschaftsdienste (ohne Straßenbeleuchtung, Abwasserentsorgung und Abfallwirtschaft)								
1037.1	Personalausgaben	2 456	679	552	26	164	21	299	219
1037.2	Länder	19	-	-	-	-	-	-	-
1037.3	Gemeinden/Gv.	2 437	679	552	26	164	21	299	219
1037.4	Unterhaltung des unbewegl. Vermögens	244	54	44	11	33	5	21	6
1037.5	Länder	4	-	-	-	-	-	-	-
1037.6	Gemeinden/Gv.	240	54	44	11	33	5	21	6
1037.7	Bewirtschaftung der Grundstücke	329	60	49	12	41	6	21	57
1037.8	Länder	5	-	-	-	-	-	-	-
1037.9	Gemeinden/Gv.	324	60	49	12	41	6	21	57
1037.10	Übriger laufender Sachaufwand	1 430	261	241	13	109	7	70	265
1037.11	Länder	11	-	-	-	-	-	-	-
1037.12	Gemeinden/Gv.	1 419	261	241	13	109	7	70	265
1037.13	Baumaßnahmen	492	88	125	16	48	8	22	56
1037.14	Länder	2	-	-	-	-	-	-	-
1037.15	Gemeinden/Gv.	489	88	125	16	48	8	22	56
1037.16	Erwerb von unbeweglichem Sachvermögen	93	10	7	1	14	1	3	34
1037.17	Länder	0	-	-	-	-	-	-	-
1037.18	Gemeinden/Gv.	92	10	7	1	14	1	3	34
1037.19	Erwerb von beweglichem Sachvermögen	239	77	59	1	12	5	25	23
1037.20	Länder	1	-	-	-	-	-	-	-
1037.21	Gemeinden/Gv.	238	77	59	1	12	5	25	23
1037.22	Erwerb von Beteiligungen	496	9	343	0	6	0	22	73
1037.23	Länder	-	-	-	-	-	-	-	-
1037.24	Gemeinden/Gv.	496	9	343	0	6	0	22	73
1037.25	Inanspruchnahme aus Gewährleistungen	-	-	-	-	-	-	-	-
1037.26	Länder	-	-	-	-	-	-	-	-
1037.27	Gemeinden/Gv.	-	-	-	-	-	-	-	-
1037.28	Zahlungen an andere Bereiche	107	13	15	2	6	3	4	44
1037.29	Länder	5	-	-	-	-	-	-	-
1037.30	Gemeinden/Gv.	101	13	15	2	6	3	4	44
1037.31	Unmittelbare Ausgaben	5 885	1 252	1 433	83	434	56	486	777
1037.32	Länder	47	-	-	-	-	-	-	-
1037.33	Gemeinden/Gv.	5 838	1 252	1 433	83	434	56	486	777
1037.34	Zahlungen an Öffentlichen Gesamthaushalt	839	40	84	7	55	27	111	346
1037.35	Länder	3	-	3	-	-	-	-	-
1037.36	Gemeinden/Gv.	836	40	81	7	55	27	111	346
1037.37	Bruttoausgaben	6 724	1 291	1 517	90	489	83	597	1 123
1037.38	Länder	50	-	3	-	-	-	-	-
1037.39	Gemeinden/Gv.	6 673	1 291	1 514	90	489	83	597	1 123
1037.40	abzügl. Zahlungen von gleicher Ebene	527	54	47	15	28	14	47	174
1037.41	Länder	0	-	-	-	-	-	-	-
1037.42	Gemeinden/Gv.	366	43	25	5	14	3	44	157
1037.43	Bereinigte Ausgaben	6 197	1 237	1 470	76	461	69	549	948
1037.44	Länder	50	-	3	-	-	-	-	-
1037.45	Gemeinden/Gv.	6 307	1 248	1 489	86	475	81	552	966
1037.46	Laufende Rechnung	4 854	1 061	933	61	392	63	446	711
1037.47	Länder	44	-	-	-	-	-	-	-
1037.48	Gemeinden/Gv.	4 869	1 063	937	66	395	65	448	726
1037.49	Kapitalrechnung	1 342	176	537	14	70	6	103	237
1037.50	Länder	6	-	3	-	-	-	-	-
1037.51	Gemeinden/Gv.	1 438	185	552	20	79	15	105	240
1037.52	abzügl. Zahlungen v. and. Ebenen d. Öff. Gesamthaushalts	81	3	2	1	1	10	2	3
1037.53	Länder	5	-	2	-	-	-	-	-
1037.54	Gemeinden/Gv.	237	14	22	11	15	21	5	21
1037.55	Nettoausgaben	6 116	1 234	1 468	75	460	60	547	945
1037.56	Länder	45	-	1	-	-	-	-	-
1037.57	Gemeinden/Gv.	6 071	1 234	1 467	75	460	60	547	945
1037.58	Unmittelbare Einnahmen	4 042	646	898	35	308	29	197	1 129
1037.59	Länder	32	-	-	-	-	-	-	-
1037.60	Gemeinden/Gv.	4 011	646	898	35	308	29	197	1 129
1037.61	Darunter Gebühren, Entgelte	1 986	452	369	21	193	16	105	404
1037.62	Länder	29	-	-	-	-	-	-	-
1037.63	Gemeinden/Gv.	1 957	452	369	21	193	16	105	404

2 Ausgaben und Einnahmen der Länder und Gemeinden/Gv. - Kern- und Extra!
2.2 Ausgaben und Einnahmen ausgewählter Aufgabenbereiche nach Arten und
Mill. EUR

Lfd. Nr.	Art der Ausgaben / Einnahmen	Flächenländer						Stadtstaaten		
		Rheinland-Pfalz	Saarland	Sachsen	Sachsen-Anhalt	Schleswig-Holstein	Thüringen	Berlin	Bremen	Hamburg
	1037 Kommunale Gemeinschaftsdienste (ohne Straßenbeleuchtung, Abwasserentsorgung und Abfallwirtschaft)									
1037.1	Personalausgaben	65	82	72	51	101	107	15	3	1
1037.2	Länder	-	-	-	-	-	-	15	3	1
1037.3	Gemeinden/Gv.	65	82	72	51	101	107	-	-	-
1037.4	Unterhaltung des unbewegl. Vermögens	24	9	6	7	13	8	3	0	1
1037.5	Länder	-	-	-	-	-	-	3	0	1
1037.6	Gemeinden/Gv.	24	9	6	7	13	8	-	-	-
1037.7	Bewirtschaftung der Grundstücke	29	6	8	11	11	12	2	0	3
1037.8	Länder	-	-	-	-	-	-	2	0	3
1037.9	Gemeinden/Gv.	29	6	8	11	11	12	-	-	-
1037.10	Übriger laufender Sachaufwand	198	62	102	20	38	34	1	5	5
1037.11	Länder	-	-	-	-	-	-	1	5	5
1037.12	Gemeinden/Gv.	198	62	102	20	38	34	-	-	-
1037.13	Baumaßnahmen	60	8	9	8	19	23	2	0	0
1037.14	Länder	-	-	-	-	-	-	2	0	0
1037.15	Gemeinden/Gv.	60	8	9	8	19	23	-	-	-
1037.16	Erwerb von unbeweglichem Sachvermögen	4	12	5	0	1	0	-	0	-
1037.17	Länder	-	-	-	-	-	-	-	0	-
1037.18	Gemeinden/Gv.	4	12	5	0	1	0	-	-	-
1037.19	Erwerb von beweglichem Sachvermögen	4	3	8	2	11	9	0	0	0
1037.20	Länder	-	-	-	-	-	-	0	0	0
1037.21	Gemeinden/Gv.	4	3	8	2	11	9	-	-	-
1037.22	Erwerb von Beteiligungen	6	5	31	0	0	1	-	-	-
1037.23	Länder	-	-	-	-	-	-	-	-	-
1037.24	Gemeinden/Gv.	6	5	31	0	0	1	-	-	-
1037.25	Inanspruchnahme aus Gewährleistungen	-	-	-	-	-	-	-	-	-
1037.26	Länder	-	-	-	-	-	-	-	-	-
1037.27	Gemeinden/Gv.	-	-	-	-	-	-	-	-	-
1037.28	Zahlungen an andere Bereiche	3	2	5	0	3	2	3	3	-
1037.29	Länder	-	-	-	-	-	-	3	3	-
1037.30	Gemeinden/Gv.	3	2	5	0	3	2	-	-	-
1037.31	Unmittelbare Ausgaben	393	188	246	99	196	196	25	11	11
1037.32	Länder	-	-	-	-	-	-	25	11	11
1037.33	Gemeinden/Gv.	393	188	246	99	196	196	-	-	-
1037.34	Zahlungen an Öffentlichen Gesamthaushalt	21	7	89	23	24	5	0	-	-
1037.35	Länder	-	-	-	-	-	-	0	-	-
1037.36	Gemeinden/Gv.	21	7	89	23	24	5	-	-	-
1037.37	Bruttoausgaben	414	195	335	122	220	201	26	11	11
1037.38	Länder	-	-	-	-	-	-	26	11	11
1037.39	Gemeinden/Gv.	414	195	335	122	220	201	-	-	-
1037.40	abzügl. Zahlungen von gleicher Ebene	53	11	28	21	19	17	-	-	-
1037.41	Länder	-	-	-	-	-	-	-	-	-
1037.42	Gemeinden/Gv.	31	6	16	4	14	5	-	-	-
1037.43	Bereinigte Ausgaben	361	185	307	101	200	184	26	11	11
1037.44	Länder	-	-	-	-	-	-	26	11	11
1037.45	Gemeinden/Gv.	361	185	307	101	200	184	-	-	-
1037.46	Laufende Rechnung	298	160	258	93	173	161	24	10	10
1037.47	Länder	-	-	-	-	-	-	24	10	10
1037.48	Gemeinden/Gv.	298	160	258	93	173	161	-	-	-
1037.49	Kapitalrechnung	63	25	49	8	28	23	2	1	1
1037.50	Länder	-	-	-	-	-	-	2	1	1
1037.51	Gemeinden/Gv.	63	25	49	8	28	23	-	-	-
1037.52	abzügl. Zahlungen v. and. Ebenen d. Öff. Gesamthaushalts	46	1	1	5	1	2	3	0	0
1037.53	Länder	-	0	-	-	-	-	3	0	0
1037.54	Gemeinden/Gv.	46	1	1	5	1	2	-	-	-
1037.55	Nettoausgaben	315	184	306	96	200	182	23	11	10
1037.56	Länder	-	0	-	-	-	-	23	11	10
1037.57	Gemeinden/Gv.	315	184	306	96	200	182	-	-	-
1037.58	Unmittelbare Einnahmen	227	58	288	59	77	59	16	5	11
1037.59	Länder	-	-	-	-	-	-	16	5	11
1037.60	Gemeinden/Gv.	227	58	288	59	77	59	-	-	-
1037.61	Darunter Gebühren, Entgelte	155	42	105	34	21	40	15	4	10
1037.62	Länder	-	-	-	-	-	-	15	4	10
1037.63	Gemeinden/Gv.	155	42	105	34	21	40	-	-	-

2 Ausgaben und Einnahmen der Länder und Gemeinden/Gv. - Kern- und Extrahaushalte
 2.2 Ausgaben und Einnahmen ausgewählter Aufgabenbereiche nach Arten und Ländern
 Mill. EUR

Lfd. Nr.	Art der Ausgaben / Einnahmen	Länder zusammen	Flächenländer						
			Baden-Württemberg	Bayern	Brandenburg	Hessen	Mecklenburg-Vorpommern	Niedersachsen	Nordrhein-Westfalen
	1038 Ernährung, Landwirtschaft und Forsten								
1038.1	Personalausgaben	1 504	322	358	122	81	90	88	57
1038.2	Länder	1 107	111	321	109	42	87	80	28
1038.3	Gemeinden/Gv.	397	211	37	12	39	3	8	28
1038.4	Unterhaltung des unbewegl. Vermögens	132	39	27	2	13	1	11	2
1038.5	Länder	19	-	7	0	1	1	4	0
1038.6	Gemeinden/Gv.	113	39	20	2	12	1	7	2
1038.7	Bewirtschaftung der Grundstücke	52	3	14	1	1	2	4	9
1038.8	Länder	29	0	12	0	-	1	3	1
1038.9	Gemeinden/Gv.	22	3	2	1	1	1	1	8
1038.10	Übriger laufender Sachaufwand	1 069	277	107	86	65	55	52	146
1038.11	Länder	812	183	83	85	24	54	49	118
1038.12	Gemeinden/Gv.	257	94	25	1	40	1	3	27
1038.13	Baumaßnahmen	117	16	20	34	3	4	8	2
1038.14	Länder	62	2	5	34	0	4	3	-
1038.15	Gemeinden/Gv.	55	13	14	1	3	0	5	2
1038.16	Erwerb von unbeweglichem Sachvermögen	37	7	3	6	2	4	2	2
1038.17	Länder	20	4	-	6	0	4	-	1
1038.18	Gemeinden/Gv.	17	3	3	0	2	0	2	1
1038.19	Erwerb von beweglichem Sachvermögen	54	15	8	4	3	6	5	3
1038.20	Länder	45	11	6	4	2	6	5	2
1038.21	Gemeinden/Gv.	9	4	2	0	1	0	1	1
1038.22	Erwerb von Beteiligungen	1	0	-	-	0	1	-	0
1038.23	Länder	1	-	-	-	-	1	-	-
1038.24	Gemeinden/Gv.	0	0	-	-	0	-	-	0
1038.25	Inanspruchnahme aus Gewährleistungen	-	-	-	-	-	-	-	-
1038.26	Länder	-	-	-	-	-	-	-	-
1038.27	Gemeinden/Gv.	-	-	-	-	-	-	-	-
1038.28	Zahlungen an andere Bereiche	1 948	171	464	135	114	118	221	162
1038.29	Länder	1 933	167	460	135	113	118	218	162
1038.30	Gemeinden/Gv.	14	4	4	0	1	0	3	0
1038.31	Unmittelbare Ausgaben	4 914	851	1 002	390	283	281	392	382
1038.32	Länder	4 029	479	895	373	182	275	363	312
1038.33	Gemeinden/Gv.	885	371	107	17	100	6	29	70
1038.34	Zahlungen an Öffentlichen Gesamthaushalt	958	107	112	152	89	85	68	48
1038.35	Länder	893	84	109	151	85	85	65	46
1038.36	Gemeinden/Gv.	65	23	3	0	5	0	3	2
1038.37	Bruttoausgaben	5 872	958	1 114	542	372	366	460	429
1038.38	Länder	4 922	563	1 004	524	267	360	428	357
1038.39	Gemeinden/Gv.	950	395	110	18	105	7	32	72
1038.40	abzügl. Zahlungen von gleicher Ebene	395	74	17	72	52	38	2	26
1038.41	Länder	233	8	5	71	29	32	0	0
1038.42	Gemeinden/Gv.	45	17	2	0	1	0	0	12
1038.43	Bereinigte Ausgaben	5 477	884	1 097	470	320	328	458	404
1038.44	Länder	4 689	555	999	453	238	327	428	357
1038.45	Gemeinden/Gv.	905	378	109	18	104	7	32	60
1038.46	Laufende Rechnung	4 048	740	823	326	251	208	309	361
1038.47	Länder	3 318	432	743	310	174	202	287	308
1038.48	Gemeinden/Gv.	820	357	88	17	98	6	23	56
1038.49	Kapitalrechnung	1 429	144	274	144	69	121	150	43
1038.50	Länder	1 371	124	256	144	64	125	141	49
1038.51	Gemeinden/Gv.	85	21	20	1	6	0	9	4
1038.52	abzügl. Zahlungen v. and. Ebenen d. Öff. Gesamthaushalts	490	51	143	52	26	25	44	25
1038.53	Länder	501	51	146	52	26	30	44	28
1038.54	Gemeinden/Gv.	106	50	7	1	22	0	2	10
1038.55	Nettoausgaben	4 987	833	954	418	294	304	414	379
1038.56	Länder	4 188	505	853	401	212	298	384	329
1038.57	Gemeinden/Gv.	799	328	101	17	82	6	30	50
1038.58	Unmittelbare Einnahmen	2 840	515	410	285	181	211	186	165
1038.59	Länder	2 142	267	319	277	85	204	172	124
1038.60	Gemeinden/Gv.	698	248	91	9	96	8	14	41
1038.61	Darunter Gebühren, Entgelte	460	165	4	60	9	66	9	17
1038.62	Länder	437	161	3	60	7	66	9	14
1038.63	Gemeinden/Gv.	23	4	1	0	2	0	0	3

2 Ausgaben und Einnahmen der Länder und Gemeinden/Gv. - Kern- und Extra!
2.2 Ausgaben und Einnahmen ausgewählter Aufgabenbereiche nach Arten und
Mill. EUR

Lfd. Nr.	Art der Ausgaben / Einnahmen	Flächenländer						Stadtstaaten		
		Rheinland-Pfalz	Saarland	Sachsen	Sachsen-Anhalt	Schleswig-Holstein	Thüringen	Berlin	Bremen	Hamburg
	1038 Ernährung, Landwirtschaft und Forsten									
1038.1	Personalausgaben	192	4	65	54	28	31	12	-	-
1038.2	Länder	161	0	51	51	25	29	12	-	-
1038.3	Gemeinden/Gv.	32	4	15	3	3	2	-	-	-
1038.4	Unterhaltung des unbewegl. Vermögens	15	3	6	1	3	6	1	-	1
1038.5	Länder	0	-	3	0	-	1	1	-	1
1038.6	Gemeinden/Gv.	14	3	3	1	3	5	-	-	-
1038.7	Bewirtschaftung der Grundstücke	6	0	7	2	0	2	0	-	0
1038.8	Länder	2	-	6	2	-	1	0	-	0
1038.9	Gemeinden/Gv.	4	0	1	0	0	1	-	-	-
1038.10	Übriger laufender Sachaufwand	137	6	33	19	20	62	2	0	3
1038.11	Länder	80	5	31	18	19	59	2	0	3
1038.12	Gemeinden/Gv.	57	1	2	1	1	4	-	-	-
1038.13	Baumaßnahmen	9	0	6	1	3	10	-	-	0
1038.14	Länder	2	-	6	-	0	5	-	-	0
1038.15	Gemeinden/Gv.	7	0	0	1	2	5	-	-	-
1038.16	Erwerb von unbeweglichem Sachvermögen	3	0	0	0	3	4	0	-	0
1038.17	Länder	2	-	-	-	2	-	0	-	0
1038.18	Gemeinden/Gv.	1	0	0	0	1	4	-	-	-
1038.19	Erwerb von beweglichem Sachvermögen	4	0	2	1	1	1	0	-	1
1038.20	Länder	3	-	2	1	1	1	0	-	1
1038.21	Gemeinden/Gv.	0	0	-	0	0	0	-	-	-
1038.22	Erwerb von Beteiligungen	-	-	-	-	0	0	-	-	-
1038.23	Länder	-	-	-	-	0	-	-	-	-
1038.24	Gemeinden/Gv.	-	-	-	-	-	0	-	-	-
1038.25	Inanspruchnahme aus Gewährleistungen	-	-	-	-	-	-	-	-	-
1038.26	Länder	-	-	-	-	-	-	-	-	-
1038.27	Gemeinden/Gv.	-	-	-	-	-	-	-	-	-
1038.28	Zahlungen an andere Bereiche	72	7	193	143	33	105	1	4	3
1038.29	Länder	70	7	193	143	33	105	1	4	3
1038.30	Gemeinden/Gv.	1	0	0	0	0	0	-	-	-
1038.31	Unmittelbare Ausgaben	437	20	313	222	90	221	17	5	8
1038.32	Länder	320	12	292	215	81	200	17	5	8
1038.33	Gemeinden/Gv.	117	8	21	6	9	21	-	-	-
1038.34	Zahlungen an Öffentlichen Gesamthaushalt	112	3	71	47	15	48	0	1	-
1038.35	Länder	85	3	71	46	14	47	0	1	-
1038.36	Gemeinden/Gv.	26	1	0	0	1	1	-	-	-
1038.37	Bruttoausgaben	549	24	385	268	105	269	17	5	8
1038.38	Länder	406	15	363	262	95	247	17	5	8
1038.39	Gemeinden/Gv.	143	9	21	6	10	22	-	-	-
1038.40	abzügl. Zahlungen von gleicher Ebene	94	1	4	1	5	3	-	-	-
1038.41	Länder	75	-	3	-	3	-	-	-	-
1038.42	Gemeinden/Gv.	12	0	0	0	1	0	-	-	-
1038.43	Bereinigte Ausgaben	455	23	381	267	100	266	17	5	8
1038.44	Länder	331	15	360	262	92	247	17	5	8
1038.45	Gemeinden/Gv.	131	8	21	6	9	22	-	-	-
1038.46	Laufende Rechnung	404	18	205	159	67	158	16	4	6
1038.47	Länder	286	10	185	155	62	146	16	4	6
1038.48	Gemeinden/Gv.	122	8	21	5	6	13	-	-	-
1038.49	Kapitalrechnung	52	5	176	108	33	108	1	1	2
1038.50	Länder	45	4	176	107	30	101	1	1	2
1038.51	Gemeinden/Gv.	9	0	0	1	3	9	-	-	-
1038.52	abzügl. Zahlungen v. and. Ebenen d. Öff. Gesamthaushalts	32	3	33	19	13	29	-	0	0
1038.53	Länder	32	3	33	19	13	29	-	0	0
1038.54	Gemeinden/Gv.	8	0	1	1	1	3	-	-	-
1038.55	Nettoausgaben	423	20	347	248	88	237	17	5	7
1038.56	Länder	299	12	327	243	79	218	17	5	7
1038.57	Gemeinden/Gv.	124	8	21	5	8	19	-	-	-
1038.58	Unmittelbare Einnahmen	298	14	189	142	78	153	5	1	5
1038.59	Länder	155	7	180	138	73	130	5	1	5
1038.60	Gemeinden/Gv.	143	6	9	4	5	23	-	-	-
1038.61	Darunter Gebühren, Entgelte	107	0	3	2	17	0	1	0	1
1038.62	Länder	94	0	3	1	17	0	1	0	1
1038.63	Gemeinden/Gv.	13	0	0	0	0	0	-	-	-

2 Ausgaben und Einnahmen der Länder und Gemeinden/Gv. - Kern- und Extrahaushalte
 2.2 Ausgaben und Einnahmen ausgewählter Aufgabenbereiche nach Arten und Ländern
 Mill. EUR

Lfd. Nr.	Art der Ausgaben / Einnahmen	Länder zusammen	Flächenländer						
			Baden-Württemberg	Bayern	Brandenburg	Hessen	Mecklenburg-Vorpommern	Niedersachsen	Nordrhein-Westfalen
	1039 Energie- und Wasserwirtschaft, Gewerbe, Dienstleistungen								
1039.1	Personalausgaben	2 375	286	598	75	214	37	217	366
1039.2	Länder	623	54	126	21	71	10	68	11
1039.3	Gemeinden/Gv.	1 752	232	472	54	142	27	150	355
1039.4	Unterhaltung des unbewegl. Vermögens	890	136	201	32	63	14	86	20
1039.5	Länder	244	-	3	16	0	5	-	1
1039.6	Gemeinden/Gv.	647	136	198	15	62	9	86	19
1039.7	Bewirtschaftung der Grundstücke	554	54	56	19	127	5	61	132
1039.8	Länder	12	-	3	1	-	0	-	-
1039.9	Gemeinden/Gv.	542	54	53	18	127	5	61	132
1039.10	Übriger laufender Sachaufwand	7 215	656	1 128	151	739	82	453	2 294
1039.11	Länder	1 903	94	107	61	421	23	115	111
1039.12	Gemeinden/Gv.	5 312	562	1 021	90	318	59	338	2 182
1039.13	Baumaßnahmen	2 539	415	923	35	172	34	174	309
1039.14	Länder	464	15	153	15	24	15	19	4
1039.15	Gemeinden/Gv.	2 076	400	770	20	148	19	155	305
1039.16	Erwerb von unbeweglichem Sachvermögen	259	33	76	2	33	1	45	29
1039.17	Länder	48	16	1	1	14	0	5	1
1039.18	Gemeinden/Gv.	210	16	76	1	18	1	40	28
1039.19	Erwerb von beweglichem Sachvermögen	267	40	52	2	15	3	27	79
1039.20	Länder	70	19	8	0	5	1	7	1
1039.21	Gemeinden/Gv.	196	21	44	1	10	2	20	78
1039.22	Erwerb von Beteiligungen	1 045	533	274	0	26	0	40	67
1039.23	Länder	460	400	17	-	1	-	0	0
1039.24	Gemeinden/Gv.	585	134	257	0	25	0	40	67
1039.25	Inanspruchnahme aus Gewährleistungen	992	35	3	12	13	93	13	57
1039.26	Länder	992	35	3	12	13	93	13	57
1039.27	Gemeinden/Gv.	-	-	-	-	-	-	-	-
1039.28	Zahlungen an andere Bereiche	3 751	207	394	250	90	128	308	748
1039.29	Länder	3 230	162	249	239	62	125	211	686
1039.30	Gemeinden/Gv.	522	46	145	11	27	3	97	63
1039.31	Unmittelbare Ausgaben	19 888	2 395	3 705	578	1 491	396	1 422	4 101
1039.32	Länder	8 046	794	668	365	612	272	437	872
1039.33	Gemeinden/Gv.	11 842	1 601	3 037	212	879	124	985	3 229
1039.34	Zahlungen an Öffentlichen Gesamthaushalt	7 216	945	691	321	593	138	534	1 212
1039.35	Länder	3 516	408	229	84	127	68	247	124
1039.36	Gemeinden/Gv.	3 700	537	463	237	466	69	287	1 088
1039.37	Bruttoausgaben	27 104	3 340	4 396	899	2 084	534	1 956	5 313
1039.38	Länder	11 562	1 203	896	449	739	340	684	996
1039.39	Gemeinden/Gv.	15 542	2 138	3 500	450	1 345	194	1 272	4 317
1039.40	abzügl. Zahlungen von gleicher Ebene	3 884	423	501	49	228	21	333	478
1039.41	Länder	1 826	153	18	3	1	3	158	42
1039.42	Gemeinden/Gv.	1 270	169	291	23	151	3	123	345
1039.43	Bereinigte Ausgaben	23 220	2 917	3 895	850	1 856	513	1 623	4 836
1039.44	Länder	9 736	1 050	878	446	738	338	526	954
1039.45	Gemeinden/Gv.	14 272	1 968	3 209	427	1 194	191	1 149	3 972
1039.46	Laufende Rechnung	14 779	1 669	2 192	537	1 460	222	1 148	4 093
1039.47	Länder	4 066	355	276	151	529	60	299	572
1039.48	Gemeinden/Gv.	10 962	1 334	1 971	398	986	165	862	3 544
1039.49	Kapitalrechnung	8 441	1 248	1 704	313	397	291	475	743
1039.50	Länder	5 670	695	602	296	209	278	227	382
1039.51	Gemeinden/Gv.	3 310	634	1 237	28	208	26	287	428
1039.52	abzügl. Zahlungen v. and. Ebenen d. Öff. Gesamthaushalts	935	22	98	64	7	81	69	35
1039.53	Länder	1 022	17	107	62	50	80	67	36
1039.54	Gemeinden/Gv.	701	106	183	25	33	17	54	90
1039.55	Nettoausgaben	22 285	2 895	3 797	786	1 849	432	1 554	4 801
1039.56	Länder	8 714	1 033	772	384	688	258	459	919
1039.57	Gemeinden/Gv.	13 571	1 863	3 025	402	1 161	174	1 095	3 882
1039.58	Unmittelbare Einnahmen	22 875	2 468	4 263	785	2 124	391	1 992	5 409
1039.59	Länder	6 979	562	1 061	380	629	193	702	378
1039.60	Gemeinden/Gv.	15 897	1 907	3 202	405	1 495	198	1 290	5 031
1039.61	Darunter Gebühren, Entgelte	10 429	1 102	1 881	320	1 478	130	635	3 687
1039.62	Länder	991	22	21	48	475	19	21	55
1039.63	Gemeinden/Gv.	9 437	1 080	1 860	272	1 002	111	614	3 632

2 Ausgaben und Einnahmen der Länder und Gemeinden/Gv. - Kern- und Extra!
 2.2 Ausgaben und Einnahmen ausgewählter Aufgabenbereiche nach Arten und
 Mill. EUR

Lfd. Nr.	Art der Ausgaben / Einnahmen	Flächenländer						Stadtstaaten		
		Rheinland-Pfalz	Saarland	Sachsen	Sachsen-Anhalt	Schleswig-Holstein	Thüringen	Berlin	Bremen	Hamburg
	1039 Energie- und Wasserwirtschaft, Gewerbe, Dienstleistungen									
1039.1	Personalausgaben	79	28	99	59	117	75	47	9	70
1039.2	Länder	9	3	20	15	52	37	47	9	70
1039.3	Gemeinden/Gv.	69	24	79	44	65	38	-	-	-
1039.4	Unterhaltung des unbewegl. Vermögens	12	4	38	19	36	14	204	1	11
1039.5	Länder	2	0	-	0	0	0	204	1	11
1039.6	Gemeinden/Gv.	11	4	38	18	36	14	-	-	-
1039.7	Bewirtschaftung der Grundstücke	6	1	22	26	32	7	6	0	1
1039.8	Länder	0	0	0	0	0	0	6	0	1
1039.9	Gemeinden/Gv.	6	0	22	26	32	7	-	-	-
1039.10	Übriger laufender Sachaufwand	96	50	465	162	399	146	53	76	267
1039.11	Länder	35	38	128	81	233	60	53	76	267
1039.12	Gemeinden/Gv.	61	12	337	80	166	86	-	-	-
1039.13	Baumaßnahmen	61	5	133	27	85	86	22	6	53
1039.14	Länder	13	-	78	3	1	42	22	6	53
1039.15	Gemeinden/Gv.	48	5	54	24	83	44	-	-	-
1039.16	Erwerb von unbeweglichem Sachvermögen	8	0	13	1	7	9	0	0	1
1039.17	Länder	3	-	2	0	2	3	0	0	1
1039.18	Gemeinden/Gv.	5	0	11	1	6	7	-	-	-
1039.19	Erwerb von beweglichem Sachvermögen	5	0	9	1	14	15	0	0	5
1039.20	Länder	1	0	3	1	7	12	0	0	5
1039.21	Gemeinden/Gv.	4	0	5	1	7	3	-	-	-
1039.22	Erwerb von Beteiligungen	2	19	56	4	4	1	0	0	18
1039.23	Länder	-	19	2	3	-	-	0	0	18
1039.24	Gemeinden/Gv.	2	0	54	0	4	1	-	-	-
1039.25	Inanspruchnahme aus Gewährleistungen	13	1	643	18	5	9	74	1	2
1039.26	Länder	13	1	643	18	5	9	74	1	2
1039.27	Gemeinden/Gv.	-	-	-	-	-	-	-	-	-
1039.28	Zahlungen an andere Bereiche	58	30	531	307	80	200	204	95	120
1039.29	Länder	44	29	444	295	69	194	204	95	120
1039.30	Gemeinden/Gv.	13	2	87	12	11	6	-	-	-
1039.31	Unmittelbare Ausgaben	340	139	2 008	623	777	563	610	189	549
1039.32	Länder	120	91	1 322	417	368	359	610	189	549
1039.33	Gemeinden/Gv.	220	48	686	206	409	205	-	-	-
1039.34	Zahlungen an Öffentlichen Gesamthaushalt	129	66	1 555	241	333	329	26	39	64
1039.35	Länder	93	36	1 379	149	164	280	26	39	64
1039.36	Gemeinden/Gv.	36	30	176	92	169	50	-	-	-
1039.37	Bruttoausgaben	469	205	3 563	864	1 110	892	636	229	613
1039.38	Länder	213	126	2 700	566	532	638	636	229	613
1039.39	Gemeinden/Gv.	256	78	863	298	578	254	-	-	-
1039.40	abzügl. Zahlungen von gleicher Ebene	148	25	1 186	53	101	211	25	1	92
1039.41	Länder	2	1	1 097	9	53	161	25	1	92
1039.42	Gemeinden/Gv.	47	18	33	11	36	21	-	-	-
1039.43	Bereinigte Ausgaben	321	180	2 377	811	1 009	681	611	228	521
1039.44	Länder	211	125	1 603	557	479	477	611	228	521
1039.45	Gemeinden/Gv.	209	60	830	287	542	233	-	-	-
1039.46	Laufende Rechnung	219	103	822	467	762	175	332	155	431
1039.47	Länder	89	50	210	228	326	8	332	155	431
1039.48	Gemeinden/Gv.	139	57	639	254	441	172	-	-	-
1039.49	Kapitalrechnung	101	76	1 555	344	247	507	279	73	90
1039.50	Länder	122	75	1 393	329	153	469	279	73	90
1039.51	Gemeinden/Gv.	70	4	191	33	102	62	-	-	-
1039.52	abzügl. Zahlungen v. and. Ebenen d. Öff. Gesamthaushalts	6	5	131	235	68	75	25	9	13
1039.53	Länder	70	2	124	230	68	71	25	9	13
1039.54	Gemeinden/Gv.	35	9	63	39	13	33	-	-	-
1039.55	Nettoausgaben	315	175	2 246	575	940	606	586	219	508
1039.56	Länder	142	123	1 479	327	411	406	586	219	508
1039.57	Gemeinden/Gv.	174	52	767	248	529	200	-	-	-
1039.58	Unmittelbare Einnahmen	332	106	1 434	521	1 246	534	505	150	615
1039.59	Länder	66	24	524	272	616	302	505	150	615
1039.60	Gemeinden/Gv.	266	82	910	249	631	232	-	-	-
1039.61	Darunter Gebühren, Entgelte	37	21	246	103	422	121	85	73	89
1039.62	Länder	8	2	13	5	35	21	85	73	89
1039.63	Gemeinden/Gv.	29	19	233	98	387	100	-	-	-

2 Ausgaben und Einnahmen der Länder und Gemeinden/Gv. - Kern- und Extrahaushalte
 2.2 Ausgaben und Einnahmen ausgewählter Aufgabenbereiche nach Arten und Ländern
 Mill. EUR

Lfd. Nr.	Art der Ausgaben / Einnahmen	Länder zusammen	Flächenländer						
			Baden-Württemberg	Bayern	Brandenburg	Hessen	Mecklenburg-Vorpommern	Niedersachsen	Nordrhein-Westfalen
	1040 Energie- und Wasserversorgung, Entsorgung								
1040.1	Personalausgaben	990	113	346	17	90	8	76	220
1040.2	Länder	8	0	2	0	-	-	-	1
1040.3	Gemeinden/Gv.	981	113	344	17	90	8	76	219
1040.4	Unterhaltung des unbewegl. Vermögens	717	106	167	12	54	7	72	16
1040.5	Länder	197	-	0	-	-	-	-	-
1040.6	Gemeinden/Gv.	520	106	167	12	54	7	72	16
1040.7	Bewirtschaftung der Grundstücke	495	43	44	16	124	3	58	121
1040.8	Länder	0	-	-	-	-	-	-	-
1040.9	Gemeinden/Gv.	494	43	44	16	124	3	58	121
1040.10	Übriger laufender Sachaufwand	4 510	399	856	59	252	40	247	2 022
1040.11	Länder	125	7	8	1	4	-	2	2
1040.12	Gemeinden/Gv.	4 384	392	849	58	248	40	245	2 020
1040.13	Baumaßnahmen	1 568	283	664	7	136	5	111	258
1040.14	Länder	22	-	1	-	10	-	-	-
1040.15	Gemeinden/Gv.	1 546	283	663	7	126	5	111	258
1040.16	Erwerb von unbeweglichem Sachvermögen	54	2	7	0	13	0	6	22
1040.17	Länder	0	-	0	-	-	-	-	0
1040.18	Gemeinden/Gv.	54	2	7	0	13	0	6	22
1040.19	Erwerb von beweglichem Sachvermögen	157	14	37	1	9	0	11	74
1040.20	Länder	0	0	0	-	-	-	-	0
1040.21	Gemeinden/Gv.	157	14	37	1	9	0	11	74
1040.22	Erwerb von Beteiligungen	853	465	235	0	21	-	31	49
1040.23	Länder	400	400	-	-	-	-	-	-
1040.24	Gemeinden/Gv.	453	66	235	0	21	-	31	49
1040.25	Inanspruchnahme aus Gewährleistungen	-	-	-	-	-	-	-	-
1040.26	Länder	-	-	-	-	-	-	-	-
1040.27	Gemeinden/Gv.	-	-	-	-	-	-	-	-
1040.28	Zahlungen an andere Bereiche	289	10	22	2	14	0	12	47
1040.29	Länder	150	6	12	2	7	-	3	21
1040.30	Gemeinden/Gv.	139	5	10	0	7	0	9	26
1040.31	Unmittelbare Ausgaben	9 633	1 436	2 379	115	712	63	623	2 827
1040.32	Länder	903	413	22	3	20	-	4	24
1040.33	Gemeinden/Gv.	8 730	1 022	2 357	112	691	63	619	2 803
1040.34	Zahlungen an Öffentlichen Gesamthaushalt	3 418	493	475	213	427	44	178	982
1040.35	Länder	410	120	90	2	3	6	1	5
1040.36	Gemeinden/Gv.	3 008	373	384	210	424	39	177	977
1040.37	Bruttoausgaben	13 052	1 929	2 854	328	1 139	107	802	3 810
1040.38	Länder	1 314	533	113	5	23	6	6	29
1040.39	Gemeinden/Gv.	11 738	1 396	2 741	322	1 115	101	796	3 781
1040.40	abzügl. Zahlungen von gleicher Ebene	1 191	142	344	17	143	2	92	286
1040.41	Länder	57	-	-	-	-	-	7	-
1040.42	Gemeinden/Gv.	915	94	237	10	130	1	78	275
1040.43	Bereinigte Ausgaben	11 860	1 787	2 510	311	996	105	710	3 523
1040.44	Länder	1 257	533	113	5	23	6	-1	29
1040.45	Gemeinden/Gv.	10 823	1 301	2 504	313	985	101	719	3 506
1040.46	Laufende Rechnung	8 988	1 017	1 499	301	827	95	592	3 151
1040.47	Länder	516	124	10	1	9	-	5	4
1040.48	Gemeinden/Gv.	8 528	903	1 510	303	819	95	587	3 151
1040.49	Kapitalrechnung	2 872	770	1 011	10	169	10	118	372
1040.50	Länder	741	409	103	4	14	6	-7	26
1040.51	Gemeinden/Gv.	2 295	398	994	9	166	6	132	355
1040.52	abzügl. Zahlungen v. and. Ebenen d. Öff. Gesamthaushalts	15	4	1	0	0	0	1	2
1040.53	Länder	0	0	-	-	-	-	-	-
1040.54	Gemeinden/Gv.	233	52	107	8	13	1	8	13
1040.55	Nettoausgaben	11 846	1 783	2 510	310	995	105	709	3 522
1040.56	Länder	1 256	533	113	5	23	6	-1	29
1040.57	Gemeinden/Gv.	10 589	1 250	2 397	305	972	99	710	3 492
1040.58	Unmittelbare Einnahmen	15 282	1 876	2 902	375	1 433	155	1 139	4 884
1040.59	Länder	716	221	0	12	3	-	0	1
1040.60	Gemeinden/Gv.	14 566	1 654	2 902	363	1 430	155	1 138	4 883
1040.61	Darunter Gebühren, Entgelte	8 925	995	1 751	244	970	80	545	3 560
1040.62	Länder	55	-	0	0	-	-	0	1
1040.63	Gemeinden/Gv.	8 870	995	1 751	244	970	80	545	3 559

2 Ausgaben und Einnahmen der Länder und Gemeinden/Gv. - Kern- und Extra!
2.2 Ausgaben und Einnahmen ausgewählter Aufgabenbereiche nach Arten und
Mill. EUR

Lfd. Nr.	Art der Ausgaben / Einnahmen	Flächenländer						Stadtstaaten		
		Rheinland-Pfalz	Saarland	Sachsen	Sachsen-Anhalt	Schleswig-Holstein	Thüringen	Berlin	Bremen	Hamburg
	1040 Energie- und Wasserversorgung, Entsorgung									
1040.1	Personalausgaben	23	5	39	12	34	5	2	-	0
1040.2	Länder	0	-	3	0	-	0	2	-	0
1040.3	Gemeinden/Gv.	23	5	36	12	34	5	-	-	-
1040.4	Unterhaltung des unbewegl. Vermögens	1	1	27	16	32	9	197	-	0
1040.5	Länder	-	-	-	-	-	-	197	-	0
1040.6	Gemeinden/Gv.	1	1	27	16	32	9	-	-	-
1040.7	Bewirtschaftung der Grundstücke	3	0	20	25	31	5	0	-	0
1040.8	Länder	-	-	-	-	-	-	0	-	0
1040.9	Gemeinden/Gv.	3	0	20	25	31	5	-	-	-
1040.10	Übriger laufender Sachaufwand	17	3	315	59	83	67	1	61	29
1040.11	Länder	3	-	5	0	0	3	1	61	29
1040.12	Gemeinden/Gv.	14	3	310	58	82	65	-	-	-
1040.13	Baumaßnahmen	2	0	22	4	61	8	-	4	2
1040.14	Länder	-	-	5	0	-	-	-	4	2
1040.15	Gemeinden/Gv.	2	0	18	4	61	8	-	-	-
1040.16	Erwerb von unbeweglichem Sachvermögen	1	-	3	0	0	0	0	0	0
1040.17	Länder	-	-	0	0	-	-	0	0	0
1040.18	Gemeinden/Gv.	1	-	3	0	0	0	-	-	-
1040.19	Erwerb von beweglichem Sachvermögen	2	0	5	0	3	1	0	0	0
1040.20	Länder	0	-	0	0	-	-	0	0	0
1040.21	Gemeinden/Gv.	2	0	5	0	3	1	-	-	-
1040.22	Erwerb von Beteiligungen	1	0	47	0	3	0	-	-	-
1040.23	Länder	-	-	-	-	-	-	-	-	-
1040.24	Gemeinden/Gv.	1	0	47	0	3	0	-	-	-
1040.25	Inanspruchnahme aus Gewährleistungen	-	-	-	-	-	-	-	-	-
1040.26	Länder	-	-	-	-	-	-	-	-	-
1040.27	Gemeinden/Gv.	-	-	-	-	-	-	-	-	-
1040.28	Zahlungen an andere Bereiche	7	0	89	6	2	2	12	51	14
1040.29	Länder	6	-	15	1	-	2	12	51	14
1040.30	Gemeinden/Gv.	0	0	74	5	2	0	-	-	-
1040.31	Unmittelbare Ausgaben	57	10	568	124	248	98	212	116	45
1040.32	Länder	9	-	28	1	0	4	212	116	45
1040.33	Gemeinden/Gv.	47	10	540	122	248	94	-	-	-
1040.34	Zahlungen an Öffentlichen Gesamthaushalt	37	20	160	74	182	133	-	0	-
1040.35	Länder	27	-	8	19	36	93	-	0	-
1040.36	Gemeinden/Gv.	10	20	152	55	146	40	-	-	-
1040.37	Bruttoausgaben	93	30	728	198	430	231	212	116	45
1040.38	Länder	36	-	35	20	36	97	212	116	45
1040.39	Gemeinden/Gv.	57	30	693	177	394	134	-	-	-
1040.40	abzügl. Zahlungen von gleicher Ebene	27	15	30	7	26	60	-	-	-
1040.41	Länder	-	-	1	-	-	49	-	-	-
1040.42	Gemeinden/Gv.	26	15	13	3	25	9	-	-	-
1040.43	Bereinigte Ausgaben	66	15	697	190	404	172	212	116	45
1040.44	Länder	36	-	35	20	36	48	212	116	45
1040.45	Gemeinden/Gv.	31	15	679	174	369	125	-	-	-
1040.46	Laufende Rechnung	47	17	543	162	301	107	202	99	29
1040.47	Länder	27	-	7	1	1	-4	202	99	29
1040.48	Gemeinden/Gv.	21	17	548	163	300	111	-	-	-
1040.49	Kapitalrechnung	19	-2	155	29	103	64	11	16	16
1040.50	Länder	9	-	28	19	35	52	11	16	16
1040.51	Gemeinden/Gv.	11	-2	132	10	69	14	-	-	-
1040.52	abzügl. Zahlungen v. and. Ebenen d. Öff. Gesamthaushalts	0	0	6	0	0	0	-	-	-
1040.53	Länder	-	-	0	-	-	-	-	-	-
1040.54	Gemeinden/Gv.	1	0	23	4	2	1	-	-	-
1040.55	Nettoausgaben	66	15	691	190	404	172	212	116	45
1040.56	Länder	36	-	35	20	36	48	212	116	45
1040.57	Gemeinden/Gv.	30	15	657	170	368	124	-	-	-
1040.58	Unmittelbare Einnahmen	214	66	879	217	497	194	228	99	126
1040.59	Länder	1	0	21	1	1	1	228	99	126
1040.60	Gemeinden/Gv.	212	66	858	216	497	193	-	-	-
1040.61	Darunter Gebühren, Entgelte	12	17	220	87	308	83	0	52	1
1040.62	Länder	-	-	0	1	0	-	0	52	1
1040.63	Gemeinden/Gv.	12	17	220	86	308	83	-	-	-

2 Ausgaben und Einnahmen der Länder und Gemeinden/Gv. - Kern- und Extrahaushalte
 2.2 Ausgaben und Einnahmen ausgewählter Aufgabenbereiche nach Arten und Ländern
 Mill. EUR

Lfd. Nr.	Art der Ausgaben / Einnahmen	Länder zusammen	Flächenländer						
			Baden-Württemberg	Bayern	Brandenburg	Hessen	Mecklenburg-Vorpommern	Niedersachsen	Nordrhein-Westfalen
	1041 Abwasserentsorgung								
1041.1	Personalausgaben	446	49	133	3	49	2	53	117
1041.2	Länder	1	-	-	-	-	-	-	-
1041.3	Gemeinden/Gv.	445	49	133	3	49	2	53	117
1041.4	Unterhaltung des unbewegl. Vermögens	377	70	99	2	33	2	31	13
1041.5	Länder	98	-	-	-	-	-	-	-
1041.6	Gemeinden/Gv.	278	70	99	2	33	2	31	13
1041.7	Bewirtschaftung der Grundstücke	251	21	30	2	39	1	43	81
1041.8	Länder	0	-	-	-	-	-	-	-
1041.9	Gemeinden/Gv.	250	21	30	2	39	1	43	81
1041.10	Übriger laufender Sachaufwand	1 180	75	217	3	66	2	88	626
1041.11	Länder	33	-	-	0	-	-	-	-
1041.12	Gemeinden/Gv.	1 147	75	217	3	66	2	88	626
1041.13	Baumaßnahmen	1 211	229	474	2	107	3	74	247
1041.14	Länder	0	-	-	-	-	-	-	-
1041.15	Gemeinden/Gv.	1 211	229	474	2	107	3	74	247
1041.16	Erwerb von unbeweglichem Sachvermögen	22	1	4	0	9	0	4	1
1041.17	Länder	-	-	-	-	-	-	-	-
1041.18	Gemeinden/Gv.	22	1	4	0	9	0	4	1
1041.19	Erwerb von beweglichem Sachvermögen	97	4	16	0	5	0	7	58
1041.20	Länder	-	-	-	-	-	-	-	-
1041.21	Gemeinden/Gv.	97	4	16	0	5	0	7	58
1041.22	Erwerb von Beteiligungen	18	12	2	-	0	-	0	2
1041.23	Länder	-	-	-	-	-	-	-	-
1041.24	Gemeinden/Gv.	18	12	2	-	0	-	0	2
1041.25	Inanspruchnahme aus Gewährleistungen	-	-	-	-	-	-	-	-
1041.26	Länder	-	-	-	-	-	-	-	-
1041.27	Gemeinden/Gv.	-	-	-	-	-	-	-	-
1041.28	Zahlungen an andere Bereiche	68	1	6	1	4	0	2	18
1041.29	Länder	31	-	4	1	-	-	-	-
1041.30	Gemeinden/Gv.	37	1	2	0	4	0	2	18
1041.31	Unmittelbare Ausgaben	3 669	463	979	13	314	10	302	1 163
1041.32	Länder	164	-	4	1	-	-	-	-
1041.33	Gemeinden/Gv.	3 505	463	975	12	314	10	302	1 163
1041.34	Zahlungen an Öffentlichen Gesamthaushalt	1 440	188	282	82	153	10	100	478
1041.35	Länder	119	-	84	-	-	-	-	-
1041.36	Gemeinden/Gv.	1 322	188	198	82	153	10	100	478
1041.37	Bruttoausgaben	5 109	650	1 261	95	466	20	403	1 640
1041.38	Länder	282	-	88	1	-	-	-	-
1041.39	Gemeinden/Gv.	4 827	650	1 173	94	466	20	403	1 640
1041.40	abzügl. Zahlungen von gleicher Ebene	648	72	231	2	111	1	59	129
1041.41	Länder	-	-	-	-	-	-	-	-
1041.42	Gemeinden/Gv.	508	72	231	2	111	1	59	129
1041.43	Bereinigte Ausgaben	4 462	578	1 031	93	355	19	343	1 512
1041.44	Länder	282	-	88	1	-	-	-	-
1041.45	Gemeinden/Gv.	4 319	578	1 031	93	355	19	343	1 512
1041.46	Laufende Rechnung	3 176	349	518	85	249	17	277	1 283
1041.47	Länder	154	-	-	0	-	-	-	-
1041.48	Gemeinden/Gv.	3 029	349	518	85	249	17	277	1 283
1041.49	Kapitalrechnung	1 286	229	513	8	106	2	66	229
1041.50	Länder	129	-	88	1	-	-	-	-
1041.51	Gemeinden/Gv.	1 290	229	513	8	106	2	66	229
1041.52	abzügl. Zahlungen v. and. Ebenen d. Öff. Gesamthaushalts	3	1	0	0	0	0	0	1
1041.53	Länder	-	-	-	-	-	-	-	-
1041.54	Gemeinden/Gv.	143	1	0	0	0	0	0	1
1041.55	Nettoausgaben	4 459	577	1 030	93	355	19	343	1 510
1041.56	Länder	282	-	88	1	-	-	-	-
1041.57	Gemeinden/Gv.	4 176	577	943	92	355	19	343	1 510
1041.58	Unmittelbare Einnahmen	4 935	642	955	100	496	26	417	1 933
1041.59	Länder	36	-	-	12	-	-	-	-
1041.60	Gemeinden/Gv.	4 899	642	955	88	496	26	417	1 933
1041.61	Darunter Gebühren, Entgelte	4 344	583	776	80	431	20	384	1 782
1041.62	Länder	0	-	-	-	-	-	-	-
1041.63	Gemeinden/Gv.	4 343	583	776	80	431	20	384	1 782

2 Ausgaben und Einnahmen der Länder und Gemeinden/Gv. - Kern- und Extra!
2.2 Ausgaben und Einnahmen ausgewählter Aufgabenbereiche nach Arten und
Mill. EUR

Lfd. Nr.	Art der Ausgaben / Einnahmen	Flächenländer						Stadtstaaten		
		Rheinland-Pfalz	Saarland	Sachsen	Sachsen-Anhalt	Schleswig-Holstein	Thüringen	Berlin	Bremen	Hamburg
	1041 Abwasserentsorgung									
1041.1	Personalausgaben	7	2	8	2	22	0	-	-	-
1041.2	Länder	-	-	1	-	-	-	-	-	-
1041.3	Gemeinden/Gv.	7	2	7	2	22	0	-	-	-
1041.4	Unterhaltung des unbewegl. Vermögens	0	0	5	2	21	1	98	-	0
1041.5	Länder	-	-	-	-	-	-	98	-	0
1041.6	Gemeinden/Gv.	0	0	5	2	21	1	-	-	-
1041.7	Bewirtschaftung der Grundstücke	0	0	5	3	23	1	-	-	0
1041.8	Länder	-	-	-	-	-	-	-	-	0
1041.9	Gemeinden/Gv.	0	0	5	3	23	1	-	-	-
1041.10	Übriger laufender Sachaufwand	6	0	29	2	29	3	-	4	28
1041.11	Länder	-	-	0	-	-	-	-	4	28
1041.12	Gemeinden/Gv.	6	0	29	2	29	3	-	-	-
1041.13	Baumaßnahmen	1	-	15	2	54	3	-	0	0
1041.14	Länder	-	-	-	-	-	-	-	0	0
1041.15	Gemeinden/Gv.	1	-	15	2	54	3	-	-	-
1041.16	Erwerb von unbeweglichem Sachvermögen	0	-	2	0	0	-	-	-	-
1041.17	Länder	-	-	-	-	-	-	-	-	-
1041.18	Gemeinden/Gv.	0	-	2	0	0	-	-	-	-
1041.19	Erwerb von beweglichem Sachvermögen	1	-	4	0	1	0	-	-	-
1041.20	Länder	-	-	-	-	-	-	-	-	-
1041.21	Gemeinden/Gv.	1	-	4	0	1	0	-	-	-
1041.22	Erwerb von Beteiligungen	-	-	1	0	1	0	-	-	-
1041.23	Länder	-	-	-	-	-	-	-	-	-
1041.24	Gemeinden/Gv.	-	-	1	0	1	0	-	-	-
1041.25	Inanspruchnahme aus Gewährleistungen	-	-	-	-	-	-	-	-	-
1041.26	Länder	-	-	-	-	-	-	-	-	-
1041.27	Gemeinden/Gv.	-	-	-	-	-	-	-	-	-
1041.28	Zahlungen an andere Bereiche	0	0	14	5	1	0	10	1	4
1041.29	Länder	-	-	11	-	-	-	10	1	4
1041.30	Gemeinden/Gv.	0	0	3	5	1	0	-	-	-
1041.31	Unmittelbare Ausgaben	15	2	84	15	154	9	109	5	33
1041.32	Länder	-	-	12	-	-	-	109	5	33
1041.33	Gemeinden/Gv.	15	2	72	15	154	9	-	-	-
1041.34	Zahlungen an Öffentlichen Gesamthaushalt	29	7	32	24	50	6	-	0	-
1041.35	Länder	27	-	8	-	0	-	-	0	-
1041.36	Gemeinden/Gv.	2	7	24	24	50	6	-	-	-
1041.37	Bruttoausgaben	44	9	115	39	204	15	109	5	33
1041.38	Länder	27	-	20	-	0	-	109	5	33
1041.39	Gemeinden/Gv.	17	9	96	39	204	15	-	-	-
1041.40	abzügl. Zahlungen von gleicher Ebene	9	4	14	2	13	0	-	-	-
1041.41	Länder	-	-	-	-	-	-	-	-	-
1041.42	Gemeinden/Gv.	9	4	10	1	13	0	-	-	-
1041.43	Bereinigte Ausgaben	35	5	101	37	191	14	109	5	33
1041.44	Länder	27	-	20	-	0	-	109	5	33
1041.45	Gemeinden/Gv.	9	5	86	38	191	14	-	-	-
1041.46	Laufende Rechnung	27	7	61	29	132	9	98	5	28
1041.47	Länder	20	-	2	-	-	-	98	5	28
1041.48	Gemeinden/Gv.	7	7	60	29	132	9	-	-	-
1041.49	Kapitalrechnung	8	-2	40	8	59	6	10	0	4
1041.50	Länder	7	-	18	-	0	-	10	0	4
1041.51	Gemeinden/Gv.	2	-2	26	9	58	6	-	-	-
1041.52	abzügl. Zahlungen v. and. Ebenen d. Öff. Gesamthaushalts	0	-	0	-	0	-	-	-	-
1041.53	Länder	-	-	-	-	-	-	-	-	-
1041.54	Gemeinden/Gv.	0	-	4	1	0	0	-	-	-
1041.55	Nettoausgaben	35	5	101	37	191	14	109	5	33
1041.56	Länder	27	-	20	-	0	-	109	5	33
1041.57	Gemeinden/Gv.	8	5	81	37	190	14	-	-	-
1041.58	Unmittelbare Einnahmen	12	7	111	14	204	15	-	-	3
1041.59	Länder	-	-	21	-	-	-	-	-	3
1041.60	Gemeinden/Gv.	12	7	90	14	204	15	-	-	-
1041.61	Darunter Gebühren, Entgelte	8	7	65	11	190	6	-	-	0
1041.62	Länder	-	-	-	-	-	-	-	-	0
1041.63	Gemeinden/Gv.	8	7	65	11	190	6	-	-	-

2 Ausgaben und Einnahmen der Länder und Gemeinden/Gv. - Kern- und Extrahaushalte
 2.2 Ausgaben und Einnahmen ausgewählter Aufgabenbereiche nach Arten und Ländern
 Mill. EUR

Lfd. Nr.	Art der Ausgaben / Einnahmen	Länder zusammen	Flächenländer						
			Baden-Württemberg	Bayern	Brandenburg	Hessen	Mecklenburg-Vorpommern	Niedersachsen	Nordrhein-Westfalen
1042 Abfallwirtschaft									
1042.1	Personalausgaben	259	36	64	10	15	4	10	81
1042.2	Länder	2	-	-	-	-	-	-	-
1042.3	Gemeinden/Gv.	256	36	64	10	15	4	10	81
1042.4	Unterhaltung des unbewegl. Vermögens	47	7	12	2	2	1	8	1
1042.5	Länder	-	-	-	-	-	-	-	-
1042.6	Gemeinden/Gv.	47	7	12	2	2	1	8	1
1042.7	Bewirtschaftung der Grundstücke	108	4	6	1	68	0	1	23
1042.8	Länder	0	-	-	-	-	-	-	-
1042.9	Gemeinden/Gv.	108	4	6	1	68	0	1	23
1042.10	Übriger laufender Sachaufwand	2 327	207	287	38	148	32	72	1 229
1042.11	Länder	57	1	-	-	-	-	0	-
1042.12	Gemeinden/Gv.	2 269	206	287	38	148	32	71	1 229
1042.13	Baumaßnahmen	50	9	25	3	0	0	3	9
1042.14	Länder	0	-	-	-	-	-	-	-
1042.15	Gemeinden/Gv.	50	9	25	3	0	0	3	9
1042.16	Erwerb von unbeweglichem Sachvermögen	4	1	1	0	1	-	0	1
1042.17	Länder	0	-	-	-	-	-	-	-
1042.18	Gemeinden/Gv.	4	1	1	0	1	-	0	1
1042.19	Erwerb von beweglichem Sachvermögen	24	4	5	0	1	-	1	10
1042.20	Länder	0	-	-	-	-	-	-	-
1042.21	Gemeinden/Gv.	23	4	5	0	1	-	1	10
1042.22	Erwerb von Beteiligungen	20	3	-	-	0	-	-	18
1042.23	Länder	-	-	-	-	-	-	-	-
1042.24	Gemeinden/Gv.	20	3	-	-	0	-	-	18
1042.25	Inanspruchnahme aus Gewährleistungen	-	-	-	-	-	-	-	-
1042.26	Länder	-	-	-	-	-	-	-	-
1042.27	Gemeinden/Gv.	-	-	-	-	-	-	-	-
1042.28	Zahlungen an andere Bereiche	16	2	3	0	2	-	7	1
1042.29	Länder	2	1	-	-	-	-	-	-
1042.30	Gemeinden/Gv.	15	1	3	0	2	-	7	1
1042.31	Unmittelbare Ausgaben	2 854	272	404	54	237	37	101	1 372
1042.32	Länder	61	2	-	-	-	-	0	-
1042.33	Gemeinden/Gv.	2 793	270	404	54	237	37	100	1 372
1042.34	Zahlungen an Öffentlichen Gesamthaushalt	958	84	87	71	141	23	43	363
1042.35	Länder	6	0	-	-	-	-	-	5
1042.36	Gemeinden/Gv.	952	84	87	71	141	23	43	358
1042.37	Bruttoausgaben	3 812	356	491	125	378	60	144	1 735
1042.38	Länder	67	2	-	-	-	-	0	5
1042.39	Gemeinden/Gv.	3 745	354	491	125	378	60	144	1 730
1042.40	abzügl. Zahlungen von gleicher Ebene	268	38	40	6	11	0	6	132
1042.41	Länder	0	-	-	-	-	-	-	-
1042.42	Gemeinden/Gv.	253	35	37	2	10	0	5	131
1042.43	Bereinigte Ausgaben	3 545	318	451	119	367	60	139	1 603
1042.44	Länder	67	2	-	-	-	-	0	5
1042.45	Gemeinden/Gv.	3 478	316	451	119	367	60	138	1 598
1042.46	Laufende Rechnung	3 471	308	421	118	364	60	136	1 579
1042.47	Länder	61	2	-	-	-	-	0	-
1042.48	Gemeinden/Gv.	3 410	306	421	118	364	60	136	1 579
1042.49	Kapitalrechnung	73	10	31	1	3	0	3	24
1042.50	Länder	6	0	-	-	-	-	-	5
1042.51	Gemeinden/Gv.	67	10	31	1	3	0	3	19
1042.52	abzügl. Zahlungen v. and. Ebenen d. Öff. Gesamthaushalts	1	0	0	0	0	0	0	0
1042.53	Länder	-	0	-	-	-	-	-	-
1042.54	Gemeinden/Gv.	16	0	0	0	0	0	0	0
1042.55	Nettoausgaben	3 544	318	451	119	367	60	138	1 603
1042.56	Länder	67	2	-	-	-	-	0	5
1042.57	Gemeinden/Gv.	3 477	316	451	119	367	60	138	1 598
1042.58	Unmittelbare Einnahmen	3 636	347	488	108	363	53	137	1 654
1042.59	Länder	59	2	-	-	-	-	-	-
1042.60	Gemeinden/Gv.	3 577	345	488	108	363	53	137	1 654
1042.61	Darunter Gebühren, Entgelte	3 302	305	421	100	337	51	117	1 546
1042.62	Länder	52	-	-	-	-	-	-	-
1042.63	Gemeinden/Gv.	3 250	305	421	100	337	51	117	1 546

2 Ausgaben und Einnahmen der Länder und Gemeinden/Gv. - Kern- und Extra!
2.2 Ausgaben und Einnahmen ausgewählter Aufgabenbereiche nach Arten und
Mill. EUR

Lfd. Nr.	Art der Ausgaben / Einnahmen	Flächenländer						Stadtstaaten		
		Rheinland-Pfalz	Saarland	Sachsen	Sachsen-Anhalt	Schleswig-Holstein	Thüringen	Berlin	Bremen	Hamburg
	1042 Abfallwirtschaft									
1042.1	Personalausgaben	10	3	9	5	7	4	2	-	-
1042.2	Länder	0	-	-	-	-	-	2	-	-
1042.3	Gemeinden/Gv.	10	3	9	5	7	4	-	-	-
1042.4	Unterhaltung des unbewegl. Vermögens	0	1	1	6	6	1	-	-	-
1042.5	Länder	-	-	-	-	-	-	-	-	-
1042.6	Gemeinden/Gv.	0	1	1	6	6	1	-	-	-
1042.7	Bewirtschaftung der Grundstücke	0	0	1	0	1	1	0	-	-
1042.8	Länder	-	-	-	-	-	-	0	-	-
1042.9	Gemeinden/Gv.	0	0	1	0	1	1	-	-	-
1042.10	Übriger laufender Sachaufwand	1	3	116	44	42	54	1	54	1
1042.11	Länder	1	-	-	-	0	-	1	54	1
1042.12	Gemeinden/Gv.	1	3	116	44	41	54	-	-	-
1042.13	Baumaßnahmen	0	0	0	0	0	1	-	0	-
1042.14	Länder	-	-	-	-	-	-	-	0	-
1042.15	Gemeinden/Gv.	0	0	0	0	0	1	-	-	-
1042.16	Erwerb von unbeweglichem Sachvermögen	-	-	0	0	-	-	-	0	-
1042.17	Länder	-	-	-	-	-	-	-	0	-
1042.18	Gemeinden/Gv.	-	-	0	0	-	-	-	-	-
1042.19	Erwerb von beweglichem Sachvermögen	0	0	1	0	1	0	-	0	-
1042.20	Länder	0	-	-	-	-	-	-	0	-
1042.21	Gemeinden/Gv.	-	0	1	0	1	0	-	-	-
1042.22	Erwerb von Beteiligungen	-	-	-	-	-	-	-	-	-
1042.23	Länder	-	-	-	-	-	-	-	-	-
1042.24	Gemeinden/Gv.	-	-	-	-	-	-	-	-	-
1042.25	Inanspruchnahme aus Gewährleistungen	-	-	-	-	-	-	-	-	-
1042.26	Länder	-	-	-	-	-	-	-	-	-
1042.27	Gemeinden/Gv.	-	-	-	-	-	-	-	-	-
1042.28	Zahlungen an andere Bereiche	1	0	0	0	0	0	-	-	-
1042.29	Länder	1	-	-	-	-	-	-	-	-
1042.30	Gemeinden/Gv.	0	0	0	0	0	0	-	-	-
1042.31	Unmittelbare Ausgaben	12	7	128	55	57	60	3	54	1
1042.32	Länder	1	-	-	-	0	-	3	54	1
1042.33	Gemeinden/Gv.	11	7	128	55	57	60	-	-	-
1042.34	Zahlungen an Öffentlichen Gesamthaushalt	1	6	19	19	79	21	-	-	-
1042.35	Länder	0	-	-	-	0	-	-	-	-
1042.36	Gemeinden/Gv.	0	6	19	19	79	21	-	-	-
1042.37	Bruttoausgaben	13	13	147	74	136	82	3	54	1
1042.38	Länder	2	-	-	-	0	-	3	54	1
1042.39	Gemeinden/Gv.	11	13	147	74	136	82	-	-	-
1042.40	abzügl. Zahlungen von gleicher Ebene	10	9	1	3	8	5	-	-	-
1042.41	Länder	-	-	-	-	-	-	-	-	-
1042.42	Gemeinden/Gv.	10	9	0	1	8	5	-	-	-
1042.43	Bereinigte Ausgaben	2	5	147	71	128	77	3	54	1
1042.44	Länder	2	-	-	-	0	-	3	54	1
1042.45	Gemeinden/Gv.	1	5	147	74	128	77	-	-	-
1042.46	Laufende Rechnung	2	5	145	71	127	79	3	54	1
1042.47	Länder	1	-	-	-	0	-	3	54	1
1042.48	Gemeinden/Gv.	1	5	145	74	127	79	-	-	-
1042.49	Kapitalrechnung	0	0	2	0	1	-3	-	0	-
1042.50	Länder	0	-	-	-	-	-	-	0	-
1042.51	Gemeinden/Gv.	0	0	2	0	1	-2	-	-	-
1042.52	abzügl. Zahlungen v. and. Ebenen d. Öff. Gesamthaushalts	-	0	-	0	0	0	-	-	-
1042.53	Länder	-	-	-	-	-	-	-	-	-
1042.54	Gemeinden/Gv.	-	0	0	2	0	0	-	-	-
1042.55	Nettoausgaben	2	5	147	71	128	77	3	54	1
1042.56	Länder	2	-	-	-	0	-	3	54	1
1042.57	Gemeinden/Gv.	1	5	147	71	128	77	-	-	-
1042.58	Unmittelbare Einnahmen	2	8	149	68	128	76	2	54	-
1042.59	Länder	1	-	-	-	0	-	2	54	-
1042.60	Gemeinden/Gv.	0	8	149	68	127	76	-	-	-
1042.61	Darunter Gebühren, Entgelte	0	7	139	64	91	73	0	52	-
1042.62	Länder	-	-	-	-	0	-	0	52	-
1042.63	Gemeinden/Gv.	0	7	139	64	91	73	-	-	-

2 Ausgaben und Einnahmen der Länder und Gemeinden/Gv. - Kern- und Extrahaushalte
2.2 Ausgaben und Einnahmen ausgewählter Aufgabenbereiche nach Arten und Ländern
Mill. EUR

Lfd. Nr.	Art der Ausgaben / Einnahmen	Länder zusammen	Flächenländer						
			Baden-Württemberg	Bayern	Brandenburg	Hessen	Mecklenburg-Vorpommern	Niedersachsen	Nordrhein-Westfalen
	1043 Geld- und Versicherungswesen								
1043.1	Personalausgaben	0	0	-	-	-	-	-	-
1043.2	Länder	0	0	-	-	-	-	-	-
1043.3	Gemeinden/Gv.	-	-	-	-	-	-	-	-
1043.4	Unterhaltung des unbewegl. Vermögens	-	-	-	-	-	-	-	-
1043.5	Länder	-	-	-	-	-	-	-	-
1043.6	Gemeinden/Gv.	-	-	-	-	-	-	-	-
1043.7	Bewirtschaftung der Grundstücke	-	-	-	-	-	-	-	-
1043.8	Länder	-	-	-	-	-	-	-	-
1043.9	Gemeinden/Gv.	-	-	-	-	-	-	-	-
1043.10	Übriger laufender Sachaufwand	5	0	0	0	1	-	-	-
1043.11	Länder	5	0	0	0	1	-	-	-
1043.12	Gemeinden/Gv.	-	-	-	-	-	-	-	-
1043.13	Baumaßnahmen	-	-	-	-	-	-	-	-
1043.14	Länder	-	-	-	-	-	-	-	-
1043.15	Gemeinden/Gv.	-	-	-	-	-	-	-	-
1043.16	Erwerb von unbeweglichem Sachvermögen	-	-	-	-	-	-	-	-
1043.17	Länder	-	-	-	-	-	-	-	-
1043.18	Gemeinden/Gv.	-	-	-	-	-	-	-	-
1043.19	Erwerb von beweglichem Sachvermögen	-	-	-	-	-	-	-	-
1043.20	Länder	-	-	-	-	-	-	-	-
1043.21	Gemeinden/Gv.	-	-	-	-	-	-	-	-
1043.22	Erwerb von Beteiligungen	-	-	-	-	-	-	-	-
1043.23	Länder	-	-	-	-	-	-	-	-
1043.24	Gemeinden/Gv.	-	-	-	-	-	-	-	-
1043.25	Inanspruchnahme aus Gewährleistungen	49	-	-	-	-	-	-	-
1043.26	Länder	49	-	-	-	-	-	-	-
1043.27	Gemeinden/Gv.	-	-	-	-	-	-	-	-
1043.28	Zahlungen an andere Bereiche	63	63	-	-	-	-	-	-
1043.29	Länder	63	63	-	-	-	-	-	-
1043.30	Gemeinden/Gv.	-	-	-	-	-	-	-	-
1043.31	Unmittelbare Ausgaben	117	63	0	0	1	-	-	-
1043.32	Länder	117	63	0	0	1	-	-	-
1043.33	Gemeinden/Gv.	-	-	-	-	-	-	-	-
1043.34	Zahlungen an Öffentlichen Gesamthaushalt	63	63	-	-	-	-	-	-
1043.35	Länder	63	63	-	-	-	-	-	-
1043.36	Gemeinden/Gv.	-	-	-	-	-	-	-	-
1043.37	Bruttoausgaben	180	126	0	0	1	-	-	-
1043.38	Länder	180	126	0	0	1	-	-	-
1043.39	Gemeinden/Gv.	-	-	-	-	-	-	-	-
1043.40	abzügl. Zahlungen von gleicher Ebene	109	109	-	-	-	-	-	-
1043.41	Länder	109	109	-	-	-	-	-	-
1043.42	Gemeinden/Gv.	-	-	-	-	-	-	-	-
1043.43	Bereinigte Ausgaben	71	17	0	0	1	-	-	-
1043.44	Länder	71	17	0	0	1	-	-	-
1043.45	Gemeinden/Gv.	-	-	-	-	-	-	-	-
1043.46	Laufende Rechnung	5	0	0	0	1	-	-	-
1043.47	Länder	5	0	0	0	1	-	-	-
1043.48	Gemeinden/Gv.	-	-	-	-	-	-	-	-
1043.49	Kapitalrechnung	66	17	-	-	-	-	-	-
1043.50	Länder	66	17	-	-	-	-	-	-
1043.51	Gemeinden/Gv.	-	-	-	-	-	-	-	-
1043.52	abzügl. Zahlungen v. and. Ebenen d. Öff. Gesamthaushalts	-	-	-	-	-	-	-	-
1043.53	Länder	-	-	-	-	-	-	-	-
1043.54	Gemeinden/Gv.	-	-	-	-	-	-	-	-
1043.55	Nettoausgaben	71	17	0	0	1	-	-	-
1043.56	Länder	71	17	0	0	1	-	-	-
1043.57	Gemeinden/Gv.	-	-	-	-	-	-	-	-
1043.58	Unmittelbare Einnahmen	1 004	129	867	-	-	-	-	-
1043.59	Länder	1 004	129	867	-	-	-	-	-
1043.60	Gemeinden/Gv.	-	-	-	-	-	-	-	-
1043.61	Darunter Gebühren, Entgelte	-	-	-	-	-	-	-	-
1043.62	Länder	-	-	-	-	-	-	-	-
1043.63	Gemeinden/Gv.	-	-	-	-	-	-	-	-

2 Ausgaben und Einnahmen der Länder und Gemeinden/Gv. - Kern- und Extra
2.2 Ausgaben und Einnahmen ausgewählter Aufgabenbereiche nach Arten und
Mill. EUR

Lfd. Nr.	Art der Ausgaben / Einnahmen	Flächenländer					Stadtstaaten			
		Rheinland-Pfalz	Saarland	Sachsen	Sachsen-Anhalt	Schleswig-Holstein	Thüringen	Berlin	Bremen	Hamburg
	1043 Geld- und Versicherungswesen									
1043.1	Personalausgaben	-	-	-	-	-	-	-	-	-
1043.2	Länder	-	-	-	-	-	-	-	-	-
1043.3	Gemeinden/Gv.	-	-	-	-	-	-	-	-	-
1043.4	Unterhaltung des unbewegl. Vermögens	-	-	-	-	-	-	-	-	-
1043.5	Länder	-	-	-	-	-	-	-	-	-
1043.6	Gemeinden/Gv.	-	-	-	-	-	-	-	-	-
1043.7	Bewirtschaftung der Grundstücke	-	-	-	-	-	-	-	-	-
1043.8	Länder	-	-	-	-	-	-	-	-	-
1043.9	Gemeinden/Gv.	-	-	-	-	-	-	-	-	-
1043.10	Übriger laufender Sachaufwand	2	-	0	-	-	-	1	-	-
1043.11	Länder	2	-	0	-	-	-	1	-	-
1043.12	Gemeinden/Gv.	-	-	-	-	-	-	-	-	-
1043.13	Baumaßnahmen	-	-	-	-	-	-	-	-	-
1043.14	Länder	-	-	-	-	-	-	-	-	-
1043.15	Gemeinden/Gv.	-	-	-	-	-	-	-	-	-
1043.16	Erwerb von unbeweglichem Sachvermögen	-	-	-	-	-	-	-	-	-
1043.17	Länder	-	-	-	-	-	-	-	-	-
1043.18	Gemeinden/Gv.	-	-	-	-	-	-	-	-	-
1043.19	Erwerb von beweglichem Sachvermögen	-	-	-	-	-	-	-	-	-
1043.20	Länder	-	-	-	-	-	-	-	-	-
1043.21	Gemeinden/Gv.	-	-	-	-	-	-	-	-	-
1043.22	Erwerb von Beteiligungen	-	-	-	-	-	-	-	-	-
1043.23	Länder	-	-	-	-	-	-	-	-	-
1043.24	Gemeinden/Gv.	-	-	-	-	-	-	-	-	-
1043.25	Inanspruchnahme aus Gewährleistungen	-	-	-	-	-	-	49	-	-
1043.26	Länder	-	-	-	-	-	-	49	-	-
1043.27	Gemeinden/Gv.	-	-	-	-	-	-	-	-	-
1043.28	Zahlungen an andere Bereiche	-	-	-	-	-	-	-	-	-
1043.29	Länder	-	-	-	-	-	-	-	-	-
1043.30	Gemeinden/Gv.	-	-	-	-	-	-	-	-	-
1043.31	Unmittelbare Ausgaben	2	-	0	-	-	-	50	-	-
1043.32	Länder	2	-	0	-	-	-	50	-	-
1043.33	Gemeinden/Gv.	-	-	-	-	-	-	-	-	-
1043.34	Zahlungen an Öffentlichen Gesamthaushalt	-	-	-	-	-	-	-	-	-
1043.35	Länder	-	-	-	-	-	-	-	-	-
1043.36	Gemeinden/Gv.	-	-	-	-	-	-	-	-	-
1043.37	Bruttoausgaben	2	-	0	-	-	-	50	-	-
1043.38	Länder	2	-	0	-	-	-	50	-	-
1043.39	Gemeinden/Gv.	-	-	-	-	-	-	-	-	-
1043.40	abzügl. Zahlungen von gleicher Ebene	-	-	-	-	-	-	-	-	-
1043.41	Länder	-	-	-	-	-	-	-	-	-
1043.42	Gemeinden/Gv.	-	-	-	-	-	-	-	-	-
1043.43	Bereinigte Ausgaben	2	-	0	-	-	-	50	-	-
1043.44	Länder	2	-	0	-	-	-	50	-	-
1043.45	Gemeinden/Gv.	-	-	-	-	-	-	-	-	-
1043.46	Laufende Rechnung	2	-	0	-	-	-	1	-	-
1043.47	Länder	2	-	0	-	-	-	1	-	-
1043.48	Gemeinden/Gv.	-	-	-	-	-	-	-	-	-
1043.49	Kapitalrechnung	-	-	-	-	-	-	49	-	-
1043.50	Länder	-	-	-	-	-	-	49	-	-
1043.51	Gemeinden/Gv.	-	-	-	-	-	-	-	-	-
1043.52	abzügl. Zahlungen v. and. Ebenen d. Öff. Gesamthaushalts	-	-	-	-	-	-	-	-	-
1043.53	Länder	-	-	-	-	-	-	-	-	-
1043.54	Gemeinden/Gv.	-	-	-	-	-	-	-	-	-
1043.55	Nettoausgaben	2	-	0	-	-	-	50	-	-
1043.56	Länder	2	-	0	-	-	-	50	-	-
1043.57	Gemeinden/Gv.	-	-	-	-	-	-	-	-	-
1043.58	Unmittelbare Einnahmen	-	-	-	-	-	-	-	9	-
1043.59	Länder	-	-	-	-	-	-	-	9	-
1043.60	Gemeinden/Gv.	-	-	-	-	-	-	-	-	-
1043.61	Darunter Gebühren, Entgelte	-	-	-	-	-	-	-	-	-
1043.62	Länder	-	-	-	-	-	-	-	-	-
1043.63	Gemeinden/Gv.	-	-	-	-	-	-	-	-	-

2 Ausgaben und Einnahmen der Länder und Gemeinden/Gv. - Kern- und Extrahaushalte
 2.2 Ausgaben und Einnahmen ausgewählter Aufgabenbereiche nach Arten und Ländern
 Mill. EUR

Lfd. Nr.	Art der Ausgaben / Einnahmen	Länder zusammen	Flächenländer						
			Baden-Württemberg	Bayern	Brandenburg	Hessen	Mecklenburg-Vorpommern	Niedersachsen	Nordrhein-Westfalen
	1044 Sonstiges im Bereich Gewerbe und Dienstleistungen								
1044.1	Personalausgaben	205	4	8	2	48	5	1	4
1044.2	Länder	205	4	8	2	48	5	1	4
1044.3	Gemeinden/Gv.	-	-	-	-	-	-	-	-
1044.4	Unterhaltung des unbewegl. Vermögens	0	-	-	-	-	-	-	-
1044.5	Länder	0	-	-	-	-	-	-	-
1044.6	Gemeinden/Gv.	-	-	-	-	-	-	-	-
1044.7	Bewirtschaftung der Grundstücke	5	-	-	-	-	-	-	-
1044.8	Länder	5	-	-	-	-	-	-	-
1044.9	Gemeinden/Gv.	-	-	-	-	-	-	-	-
1044.10	Übriger laufender Sachaufwand	987	11	25	4	397	9	5	41
1044.11	Länder	987	11	25	4	397	9	5	41
1044.12	Gemeinden/Gv.	-	-	-	-	-	-	-	-
1044.13	Baumaßnahmen	17	0	-	-	14	-	-	-
1044.14	Länder	17	0	-	-	14	-	-	-
1044.15	Gemeinden/Gv.	-	-	-	-	-	-	-	-
1044.16	Erwerb von unbeweglichem Sachvermögen	21	0	0	0	14	0	-	0
1044.17	Länder	21	0	0	0	14	0	-	0
1044.18	Gemeinden/Gv.	-	-	-	-	-	-	-	-
1044.19	Erwerb von beweglichem Sachvermögen	29	0	0	0	5	0	-	0
1044.20	Länder	29	0	0	0	5	0	-	0
1044.21	Gemeinden/Gv.	-	-	-	-	-	-	-	-
1044.22	Erwerb von Beteiligungen	35	-	14	-	-	-	0	0
1044.23	Länder	35	-	14	-	-	-	0	0
1044.24	Gemeinden/Gv.	-	-	-	-	-	-	-	-
1044.25	Inanspruchnahme aus Gewährleistungen	942	35	3	12	13	93	13	57
1044.26	Länder	942	35	3	12	13	93	13	57
1044.27	Gemeinden/Gv.	-	-	-	-	-	-	-	-
1044.28	Zahlungen an andere Bereiche	276	5	23	7	0	-	17	15
1044.29	Länder	276	5	23	7	0	-	17	15
1044.30	Gemeinden/Gv.	-	-	-	-	-	-	-	-
1044.31	Unmittelbare Ausgaben	2 517	56	73	25	491	108	36	118
1044.32	Länder	2 517	56	73	25	491	108	36	118
1044.33	Gemeinden/Gv.	-	-	-	-	-	-	-	-
1044.34	Zahlungen an Öffentlichen Gesamthaushalt	1 355	1	1	0	14	2	1	33
1044.35	Länder	1 355	1	1	0	14	2	1	33
1044.36	Gemeinden/Gv.	-	-	-	-	-	-	-	-
1044.37	Bruttoausgaben	3 871	56	74	25	504	110	37	150
1044.38	Länder	3 871	56	74	25	504	110	37	150
1044.39	Gemeinden/Gv.	-	-	-	-	-	-	-	-
1044.40	abzügl. Zahlungen von gleicher Ebene	1 286	-	10	-	1	2	0	42
1044.41	Länder	1 286	-	10	-	1	2	-	42
1044.42	Gemeinden/Gv.	-	-	-	-	-	-	-	-
1044.43	Bereinigte Ausgaben	2 585	56	63	25	503	108	37	109
1044.44	Länder	2 586	56	64	25	503	108	37	109
1044.45	Gemeinden/Gv.	-	-	-	-	-	-	-	-
1044.46	Laufende Rechnung	1 295	20	45	13	454	14	22	50
1044.47	Länder	1 295	20	46	13	454	14	22	50
1044.48	Gemeinden/Gv.	-	-	-	-	-	-	-	-
1044.49	Kapitalrechnung	1 291	36	18	12	50	94	15	59
1044.50	Länder	1 291	36	18	12	50	94	15	59
1044.51	Gemeinden/Gv.	-	-	-	-	-	-	-	-
1044.52	abzügl. Zahlungen v. and. Ebenen d. Öff. Gesamthaushalts	1	-	0	-	-	-	-	-
1044.53	Länder	2	-	0	-	-	-	0	-
1044.54	Gemeinden/Gv.	-	-	-	-	-	-	-	-
1044.55	Nettoausgaben	2 584	56	63	25	503	108	37	109
1044.56	Länder	2 584	56	63	25	503	108	37	109
1044.57	Gemeinden/Gv.	-	-	-	-	-	-	-	-
1044.58	Unmittelbare Einnahmen	1 848	20	44	20	549	38	11	87
1044.59	Länder	1 848	20	44	20	549	38	11	87
1044.60	Gemeinden/Gv.	-	-	-	-	-	-	-	-
1044.61	Darunter Gebühren, Entgelte	727	17	6	3	468	11	6	54
1044.62	Länder	727	17	6	3	468	11	6	54
1044.63	Gemeinden/Gv.	-	-	-	-	-	-	-	-

2 Ausgaben und Einnahmen der Länder und Gemeinden/Gv. - Kern- und Extra
2.2 Ausgaben und Einnahmen ausgewählter Aufgabenbereiche nach Arten und
Mill. EUR

Lfd. Nr.	Art der Ausgaben / Einnahmen	Flächenländer					Stadtstaaten			
		Rheinland-Pfalz	Saarland	Sachsen	Sachsen-Anhalt	Schleswig-Holstein	Thüringen	Berlin	Bremen	Hamburg
	1044 Sonstiges im Bereich Gewerbe und Dienstleistungen									
1044.1	Personalausgaben	2	0	10	2	5	30	41	7	38
1044.2	Länder	2	0	10	2	5	30	41	7	38
1044.3	Gemeinden/Gv.	-	-	-	-	-	-	-	-	-
1044.4	Unterhaltung des unbewegl. Vermögens	-	-	-	-	-	-	0	-	-
1044.5	Länder	-	-	-	-	-	-	0	-	-
1044.6	Gemeinden/Gv.	-	-	-	-	-	-	-	-	-
1044.7	Bewirtschaftung der Grundstücke	-	-	-	-	0	-	5	-	-
1044.8	Länder	-	-	-	-	0	-	5	-	-
1044.9	Gemeinden/Gv.	-	-	-	-	-	-	-	-	-
1044.10	Übriger laufender Sachaufwand	3	0	47	14	157	36	35	6	197
1044.11	Länder	3	0	47	14	157	36	35	6	197
1044.12	Gemeinden/Gv.	-	-	-	-	-	-	-	-	-
1044.13	Baumaßnahmen	-	-	2	-	-	0	-	-	0
1044.14	Länder	-	-	2	-	-	0	-	-	0
1044.15	Gemeinden/Gv.	-	-	-	-	-	-	-	-	-
1044.16	Erwerb von unbeweglichem Sachvermögen	0	-	2	0	0	3	0	0	0
1044.17	Länder	0	-	2	0	0	3	0	0	0
1044.18	Gemeinden/Gv.	-	-	-	-	-	-	-	-	-
1044.19	Erwerb von beweglichem Sachvermögen	0	-	2	0	3	12	0	0	4
1044.20	Länder	0	-	2	0	3	12	0	0	4
1044.21	Gemeinden/Gv.	-	-	-	-	-	-	-	-	-
1044.22	Erwerb von Beteiligungen	-	3	2	-	-	-	0	0	16
1044.23	Länder	-	3	2	-	-	-	0	0	16
1044.24	Gemeinden/Gv.	-	-	-	-	-	-	-	-	-
1044.25	Inanspruchnahme aus Gewährleistungen	13	1	643	18	3	9	25	1	2
1044.26	Länder	13	1	643	18	3	9	25	1	2
1044.27	Gemeinden/Gv.	-	-	-	-	-	-	-	-	-
1044.28	Zahlungen an andere Bereiche	11	-	1	0	0	5	108	5	80
1044.29	Länder	11	-	1	0	0	5	108	5	80
1044.30	Gemeinden/Gv.	-	-	-	-	-	-	-	-	-
1044.31	Unmittelbare Ausgaben	29	4	709	35	169	95	214	19	338
1044.32	Länder	29	4	709	35	169	95	214	19	338
1044.33	Gemeinden/Gv.	-	-	-	-	-	-	-	-	-
1044.34	Zahlungen an Öffentlichen Gesamthaushalt	1	1	1 216	6	3	1	25	9	41
1044.35	Länder	1	1	1 216	6	3	1	25	9	41
1044.36	Gemeinden/Gv.	-	-	-	-	-	-	-	-	-
1044.37	Bruttoausgaben	31	6	1 925	40	172	96	240	28	379
1044.38	Länder	31	6	1 925	40	172	96	240	28	379
1044.39	Gemeinden/Gv.	-	-	-	-	-	-	-	-	-
1044.40	abzügl. Zahlungen von gleicher Ebene	-	-	1 096	-	0	38	25	-	72
1044.41	Länder	-	-	1 096	-	0	38	25	-	72
1044.42	Gemeinden/Gv.	-	-	-	-	-	-	-	-	-
1044.43	Bereinigte Ausgaben	31	6	829	40	171	58	215	28	307
1044.44	Länder	31	6	829	40	171	58	215	28	307
1044.45	Gemeinden/Gv.	-	-	-	-	-	-	-	-	-
1044.46	Laufende Rechnung	17	1	46	22	164	39	91	22	274
1044.47	Länder	17	1	46	22	164	39	91	22	274
1044.48	Gemeinden/Gv.	-	-	-	-	-	-	-	-	-
1044.49	Kapitalrechnung	13	4	783	18	7	19	124	6	33
1044.50	Länder	13	4	783	18	7	19	124	6	33
1044.51	Gemeinden/Gv.	-	-	-	-	-	-	-	-	-
1044.52	abzügl. Zahlungen v. and. Ebenen d. Öff. Gesamthaushalts	-	-	-	-	0	-	1	-	0
1044.53	Länder	-	-	-	-	0	-	1	-	0
1044.54	Gemeinden/Gv.	-	-	-	-	-	-	-	-	-
1044.55	Nettoausgaben	31	6	829	40	171	58	214	28	307
1044.56	Länder	31	6	829	40	171	58	214	28	307
1044.57	Gemeinden/Gv.	-	-	-	-	-	-	-	-	-
1044.58	Unmittelbare Einnahmen	4	1	68	3	340	32	163	16	452
1044.59	Länder	4	1	68	3	340	32	163	16	452
1044.60	Gemeinden/Gv.	-	-	-	-	-	-	-	-	-
1044.61	Darunter Gebühren, Entgelte	2	0	12	3	26	18	27	10	64
1044.62	Länder	2	0	12	3	26	18	27	10	64
1044.63	Gemeinden/Gv.	-	-	-	-	-	-	-	-	-

2 Ausgaben und Einnahmen der Länder und Gemeinden/Gv. - Kern- und Extrahaushalte
2.2 Ausgaben und Einnahmen ausgewählter Aufgabenbereiche nach Arten und Ländern
Mill. EUR

Lfd. Nr.	Art der Ausgaben / Einnahmen	Länder zusammen	Flächenländer						
			Baden-Württemberg	Bayern	Brandenburg	Hessen	Mecklenburg-Vorpommern	Niedersachsen	Nordrhein-Westfalen
1045 Regionale Fördermaßnahmen									
1045.1	Personalausgaben	535	89	107	35	31	10	42	82
1045.2	Länder	40	8	0	9	-	3	1	1
1045.3	Gemeinden/Gv.	494	82	106	26	31	7	41	81
1045.4	Unterhaltung des unbewegl. Vermögens	25	9	6	1	0	0	5	0
1045.5	Länder	-	-	-	-	-	-	-	-
1045.6	Gemeinden/Gv.	25	9	6	1	0	0	5	0
1045.7	Bewirtschaftung der Grundstücke	24	10	8	1	0	0	1	1
1045.8	Länder	-	-	-	-	-	-	-	-
1045.9	Gemeinden/Gv.	24	10	8	1	0	0	1	1
1045.10	Übriger laufender Sachaufwand	1 072	189	172	50	48	13	106	145
1045.11	Länder	373	37	9	34	2	8	46	42
1045.12	Gemeinden/Gv.	699	152	163	16	46	5	60	103
1045.13	Baumaßnahmen	294	44	65	5	2	6	16	13
1045.14	Länder	58	-	-	1	-	-	-	-
1045.15	Gemeinden/Gv.	236	44	65	4	2	6	16	13
1045.16	Erwerb von unbeweglichem Sachvermögen	143	13	65	1	4	1	33	5
1045.17	Länder	0	0	-	0	-	0	-	0
1045.18	Gemeinden/Gv.	142	12	65	1	4	1	33	5
1045.19	Erwerb von beweglichem Sachvermögen	33	5	7	0	1	1	7	3
1045.20	Länder	1	0	-	0	-	0	0	0
1045.21	Gemeinden/Gv.	33	5	7	0	1	1	7	3
1045.22	Erwerb von Beteiligungen	145	62	22	0	5	0	9	18
1045.23	Länder	21	-	-	-	1	-	-	0
1045.24	Gemeinden/Gv.	125	62	22	0	4	0	9	18
1045.25	Inanspruchnahme aus Gewährleistungen	1	-	-	-	-	-	-	-
1045.26	Länder	1	-	-	-	-	-	-	-
1045.27	Gemeinden/Gv.	-	-	-	-	-	-	-	-
1045.28	Zahlungen an andere Bereiche	2 205	117	310	188	70	110	167	264
1045.29	Länder	1 896	83	177	180	54	108	116	235
1045.30	Gemeinden/Gv.	309	34	133	8	16	2	51	29
1045.31	Unmittelbare Ausgaben	4 478	539	762	281	163	142	385	531
1045.32	Länder	2 391	128	186	224	57	119	162	278
1045.33	Gemeinden/Gv.	2 088	411	576	57	106	23	223	253
1045.34	Zahlungen an Öffentlichen Gesamthaushalt	1 278	121	175	88	128	53	186	73
1045.35	Länder	893	26	109	75	104	48	130	13
1045.36	Gemeinden/Gv.	385	95	66	12	25	5	56	60
1045.37	Bruttoausgaben	5 756	660	937	368	291	195	571	604
1045.38	Länder	3 283	154	295	299	161	167	292	291
1045.39	Gemeinden/Gv.	2 472	506	641	70	131	28	279	313
1045.40	abzügl. Zahlungen von gleicher Ebene	690	91	106	21	59	14	104	99
1045.41	Länder	73	11	-	-	0	1	41	-
1045.42	Gemeinden/Gv.	288	66	50	11	11	1	36	60
1045.43	Bereinigte Ausgaben	5 065	569	831	347	232	181	467	505
1045.44	Länder	3 210	143	295	299	160	166	251	291
1045.45	Gemeinden/Gv.	2 184	440	592	59	120	27	242	253
1045.46	Laufende Rechnung	2 188	383	398	126	74	28	237	274
1045.47	Länder	805	84	29	82	20	15	115	68
1045.48	Gemeinden/Gv.	1 527	304	396	51	100	15	132	217
1045.49	Kapitalrechnung	2 877	186	433	222	158	154	231	231
1045.50	Länder	2 405	59	266	217	140	151	136	223
1045.51	Gemeinden/Gv.	657	136	195	8	20	12	110	36
1045.52	abzügl. Zahlungen v. and. Ebenen d. Öff. Gesamthaushalts	699	11	57	59	4	64	20	17
1045.53	Länder	756	11	57	57	47	64	18	15
1045.54	Gemeinden/Gv.	272	15	57	11	5	11	27	41
1045.55	Nettoausgaben	4 366	557	773	289	228	118	448	488
1045.56	Länder	2 454	132	238	241	113	101	233	276
1045.57	Gemeinden/Gv.	1 913	425	535	47	115	17	215	212
1045.58	Unmittelbare Einnahmen	3 018	347	363	330	89	141	96	300
1045.59	Länder	1 966	110	71	310	42	136	1	193
1045.60	Gemeinden/Gv.	1 053	237	292	20	48	5	95	107
1045.61	Darunter Gebühren, Entgelte	437	80	107	22	24	2	29	46
1045.62	Länder	29	1	-	10	-	2	0	1
1045.63	Gemeinden/Gv.	407	79	107	11	24	0	28	45

2 Ausgaben und Einnahmen der Länder und Gemeinden/Gv. - Kern- und Extra
2.2 Ausgaben und Einnahmen ausgewählter Aufgabenbereiche nach Arten und
Mill. EUR

Lfd. Nr.	Art der Ausgaben / Einnahmen	Flächenländer						Stadtstaaten		
		Rheinland-Pfalz	Saarland	Sachsen	Sachsen-Anhalt	Schleswig-Holstein	Thüringen	Berlin	Bremen	Hamburg
1045 Regionale Fördermaßnahmen										
1045.1	Personalausgaben	15	17	22	25	24	30	1	0	4
1045.2	Länder	-	2	3	4	4	0	1	0	4
1045.3	Gemeinden/Gv.	15	16	19	21	20	30	-	-	-
1045.4	Unterhaltung des unbewegl. Vermögens	1	0	1	0	0	1	-	-	-
1045.5	Länder	-	-	-	-	-	-	-	-	-
1045.6	Gemeinden/Gv.	1	0	1	0	0	1	-	-	-
1045.7	Bewirtschaftung der Grundstücke	1	0	1	0	0	1	-	-	-
1045.8	Länder	-	-	-	-	-	-	-	-	-
1045.9	Gemeinden/Gv.	1	0	1	0	0	1	-	-	-
1045.10	Übriger laufender Sachaufwand	28	41	87	71	82	20	11	2	7
1045.11	Länder	13	34	68	54	6	1	11	2	7
1045.12	Gemeinden/Gv.	15	7	19	17	76	20	-	-	-
1045.13	Baumaßnahmen	23	3	12	16	5	57	21	2	3
1045.14	Länder	-	-	0	3	0	28	21	2	3
1045.15	Gemeinden/Gv.	23	3	12	13	4	29	-	-	-
1045.16	Erwerb von unbeweglichem Sachvermögen	2	0	7	1	5	6	0	-	0
1045.17	Länder	-	-	-	0	0	-	0	-	0
1045.18	Gemeinden/Gv.	2	0	7	1	5	6	-	-	-
1045.19	Erwerb von beweglichem Sachvermögen	1	0	0	1	3	2	0	0	0
1045.20	Länder	-	0	-	0	0	-	0	0	0
1045.21	Gemeinden/Gv.	1	0	0	0	3	2	-	-	-
1045.22	Erwerb von Beteiligungen	0	16	7	4	1	1	-	-	-
1045.23	Länder	-	16	-	3	-	-	-	-	-
1045.24	Gemeinden/Gv.	0	-	7	0	1	1	-	-	-
1045.25	Inanspruchnahme aus Gewährleistungen	-	-	-	-	1	-	-	-	-
1045.26	Länder	-	-	-	-	1	-	-	-	-
1045.27	Gemeinden/Gv.	-	-	-	-	-	-	-	-	-
1045.28	Zahlungen an andere Bereiche	32	26	327	213	72	177	73	37	22
1045.29	Länder	25	25	318	208	63	172	73	37	22
1045.30	Gemeinden/Gv.	7	1	9	6	9	5	-	-	-
1045.31	Unmittelbare Ausgaben	103	104	464	330	193	296	107	42	36
1045.32	Länder	38	77	389	273	75	201	107	42	36
1045.33	Gemeinden/Gv.	65	27	75	58	118	95	-	-	-
1045.34	Zahlungen an Öffentlichen Gesamthaushalt	16	37	100	134	34	105	-	18	11
1045.35	Länder	4	32	82	119	24	98	-	18	11
1045.36	Gemeinden/Gv.	12	5	17	15	10	6	-	-	-
1045.37	Bruttoausgaben	119	141	564	465	227	401	107	59	47
1045.38	Länder	42	109	471	392	99	299	107	59	47
1045.39	Gemeinden/Gv.	77	32	93	73	128	102	-	-	-
1045.40	abzügl. Zahlungen von gleicher Ebene	52	8	39	41	18	33	-	0	5
1045.41	Länder	-	1	1	9	3	-	-	0	5
1045.42	Gemeinden/Gv.	8	3	18	6	9	10	-	-	-
1045.43	Bereinigte Ausgaben	67	133	525	424	209	368	107	59	42
1045.44	Länder	42	108	470	383	96	299	107	59	42
1045.45	Gemeinden/Gv.	69	29	75	66	120	92	-	-	-
1045.46	Laufende Rechnung	49	62	129	180	129	50	13	19	38
1045.47	Länder	14	39	97	140	29	4	13	19	38
1045.48	Gemeinden/Gv.	36	26	42	52	105	50	-	-	-
1045.49	Kapitalrechnung	18	71	396	244	80	318	94	40	4
1045.50	Länder	28	69	372	243	67	295	94	40	4
1045.51	Gemeinden/Gv.	32	4	33	15	14	42	-	-	-
1045.52	abzügl. Zahlungen v. and. Ebenen d. Öff. Gesamthaushalts	3	5	124	223	15	75	21	2	-
1045.53	Länder	35	2	124	218	14	71	21	2	-
1045.54	Gemeinden/Gv.	12	7	20	31	6	28	-	-	-
1045.55	Nettoausgaben	63	128	401	201	195	293	86	57	42
1045.56	Länder	7	106	346	165	81	229	86	57	42
1045.57	Gemeinden/Gv.	57	22	55	36	113	64	-	-	-
1045.58	Unmittelbare Einnahmen	45	37	471	261	168	283	59	15	14
1045.59	Länder	14	22	432	241	62	244	59	15	14
1045.60	Gemeinden/Gv.	31	15	40	19	106	38	-	-	-
1045.61	Darunter Gebühren, Entgelte	7	3	7	5	78	17	2	0	7
1045.62	Länder	-	2	-	1	3	-	2	0	7
1045.63	Gemeinden/Gv.	7	2	7	4	75	17	-	-	-

2 Ausgaben und Einnahmen der Länder und Gemeinden/Gv. - Kern- und Extrahaushalte
 2.2 Ausgaben und Einnahmen ausgewählter Aufgabenbereiche nach Arten und Ländern
 Mill. EUR

Lfd. Nr.	Art der Ausgaben / Einnahmen	Länder zusammen	Flächenländer						
			Baden-Württemberg	Bayern	Brandenburg	Hessen	Mecklenburg-Vorpommern	Niedersachsen	Nordrhein-Westfalen
1046 Verkehrs- und Nachrichtenwesen									
1046.1	Personalausgaben	3 165	237	454	187	171	81	345	655
1046.2	Länder	1 648	31	91	121	116	55	194	308
1046.3	Gemeinden/Gv.	1 517	206	363	66	55	26	150	347
1046.4	Unterhaltung des unbewegl. Vermögens	2 211	368	482	81	193	48	238	93
1046.5	Länder	299	0	45	-	35	4	28	-
1046.6	Gemeinden/Gv.	1 912	368	437	81	158	44	210	93
1046.7	Bewirtschaftung der Grundstücke	1 170	44	48	10	118	28	24	632
1046.8	Länder	49	0	1	0	3	2	5	-
1046.9	Gemeinden/Gv.	1 121	44	47	10	114	27	19	632
1046.10	Übriger laufender Sachaufwand	5 281	420	394	202	209	37	521	1 067
1046.11	Länder	2 932	116	100	127	73	22	459	254
1046.12	Gemeinden/Gv.	2 349	305	294	75	136	15	62	813
1046.13	Baumaßnahmen	6 532	868	1 589	189	534	188	549	953
1046.14	Länder	1 695	128	358	-	211	75	112	146
1046.15	Gemeinden/Gv.	4 837	740	1 231	189	323	113	437	807
1046.16	Erwerb von unbeweglichem Sachvermögen	369	20	55	8	47	9	30	37
1046.17	Länder	188	2	8	1	24	1	9	19
1046.18	Gemeinden/Gv.	181	18	47	6	23	8	21	18
1046.19	Erwerb von beweglichem Sachvermögen	393	21	62	15	24	23	25	58
1046.20	Länder	242	0	16	6	21	5	15	35
1046.21	Gemeinden/Gv.	151	21	46	8	3	18	11	23
1046.22	Erwerb von Beteiligungen	263	8	8	107	0	-	3	34
1046.23	Länder	213	-	4	107	-	-	-	-
1046.24	Gemeinden/Gv.	50	8	4	0	0	-	3	34
1046.25	Inanspruchnahme aus Gewährleistungen	-	-	-	-	-	-	-	-
1046.26	Länder	-	-	-	-	-	-	-	-
1046.27	Gemeinden/Gv.	-	-	-	-	-	-	-	-
1046.28	Zahlungen an andere Bereiche	6 635	1 485	1 173	379	764	212	399	234
1046.29	Länder	5 471	1 171	1 143	344	696	208	244	108
1046.30	Gemeinden/Gv.	1 163	314	30	35	68	4	155	126
1046.31	Unmittelbare Ausgaben	26 019	3 472	4 265	1 178	2 060	627	2 134	3 764
1046.32	Länder	12 737	1 448	1 766	707	1 179	371	1 066	870
1046.33	Gemeinden/Gv.	13 282	2 024	2 498	471	880	256	1 069	2 894
1046.34	Zahlungen an Öffentlichen Gesamthaushalt	7 621	890	778	430	296	67	537	2 325
1046.35	Länder	5 502	437	643	303	123	37	306	1 857
1046.36	Gemeinden/Gv.	2 119	453	135	127	172	30	231	467
1046.37	Bruttoausgaben	33 640	4 362	5 042	1 609	2 356	694	2 672	6 089
1046.38	Länder	18 239	1 885	2 409	1 010	1 303	408	1 372	2 727
1046.39	Gemeinden/Gv.	15 401	2 477	2 633	598	1 053	286	1 300	3 362
1046.40	abzügl. Zahlungen von gleicher Ebene	5 223	719	594	367	153	83	347	1 095
1046.41	Länder	596	2	-	186	-	-	26	-
1046.42	Gemeinden/Gv.	536	150	47	27	13	4	30	149
1046.43	Bereinigte Ausgaben	28 416	3 643	4 448	1 241	2 203	611	2 325	4 994
1046.44	Länder	17 644	1 883	2 409	825	1 303	408	1 347	2 727
1046.45	Gemeinden/Gv.	14 865	2 327	2 586	571	1 040	282	1 270	3 213
1046.46	Laufende Rechnung	18 707	2 312	2 508	863	1 513	414	1 577	3 326
1046.47	Länder	11 977	1 314	1 513	595	901	295	967	1 716
1046.48	Gemeinden/Gv.	9 373	1 449	1 240	355	668	142	778	2 271
1046.49	Kapitalrechnung	9 710	1 331	1 940	379	690	197	748	1 668
1046.50	Länder	5 667	569	896	230	402	113	379	1 011
1046.51	Gemeinden/Gv.	5 492	878	1 346	216	371	140	492	942
1046.52	abzügl. Zahlungen v. and. Ebenen d. Öff. Gesamthaushalts	9 284	1 120	1 338	468	737	301	825	1 464
1046.53	Länder	9 252	1 087	1 345	465	761	301	824	1 442
1046.54	Gemeinden/Gv.	4 124	600	540	157	116	79	292	969
1046.55	Nettoausgaben	19 132	2 523	3 110	773	1 465	310	1 501	3 530
1046.56	Länder	8 391	796	1 064	359	542	107	523	1 286
1046.57	Gemeinden/Gv.	10 741	1 727	2 046	414	924	204	978	2 244
1046.58	Unmittelbare Einnahmen	5 029	406	577	159	186	46	374	1 122
1046.59	Länder	2 625	13	105	58	30	4	155	615
1046.60	Gemeinden/Gv.	2 403	393	472	102	156	43	220	507
1046.61	Darunter Gebühren, Entgelte	2 618	175	198	34	47	13	148	726
1046.62	Länder	1 835	0	85	4	1	1	100	565
1046.63	Gemeinden/Gv.	783	175	114	30	45	12	48	161

2 Ausgaben und Einnahmen der Länder und Gemeinden/Gv. - Kern- und Extra
 2.2 Ausgaben und Einnahmen ausgewählter Aufgabenbereiche nach Arten und
 Mill. EUR

Lfd. Nr.	Art der Ausgaben / Einnahmen	Flächenländer						Stadtstaaten		
		Rheinland-Pfalz	Saarland	Sachsen	Sachsen-Anhalt	Schleswig-Holstein	Thüringen	Berlin	Bremen	Hamburg
	1046 Verkehrs- und Nachrichtenwesen									
1046.1	Personalausgaben	209	39	204	108	115	64	30	108	160
1046.2	Länder	160	23	62	70	69	50	30	108	160
1046.3	Gemeinden/Gv.	48	16	142	37	46	14	-	-	-
1046.4	Unterhaltung des unbewegl. Vermögens	137	37	153	71	103	104	78	5	19
1046.5	Länder	-	-	15	21	6	41	78	5	19
1046.6	Gemeinden/Gv.	137	37	138	50	97	63	-	-	-
1046.7	Bewirtschaftung der Grundstücke	88	28	43	21	34	19	31	1	-
1046.8	Länder	-	-	2	2	1	2	31	1	-
1046.9	Gemeinden/Gv.	88	28	42	18	33	17	-	-	-
1046.10	Übriger laufender Sachaufwand	773	152	199	32	86	76	579	65	467
1046.11	Länder	383	117	78	17	35	40	579	65	467
1046.12	Gemeinden/Gv.	390	35	121	15	51	37	-	-	-
1046.13	Baumaßnahmen	306	37	497	191	209	212	22	26	162
1046.14	Länder	39	3	228	74	43	69	22	26	162
1046.15	Gemeinden/Gv.	266	35	269	117	167	143	-	-	-
1046.16	Erwerb von unbeweglichem Sachvermögen	64	12	11	3	10	5	0	5	52
1046.17	Länder	45	11	1	1	2	4	0	5	52
1046.18	Gemeinden/Gv.	19	0	9	3	8	1	-	-	-
1046.19	Erwerb von beweglichem Sachvermögen	23	5	12	5	16	1	0	22	81
1046.20	Länder	20	4	5	4	8	0	0	22	81
1046.21	Gemeinden/Gv.	3	0	7	1	8	1	-	-	-
1046.22	Erwerb von Beteiligungen	1	9	45	11	-	-	36	-	-
1046.23	Länder	1	9	44	11	-	-	36	-	-
1046.24	Gemeinden/Gv.	-	-	1	-	-	-	-	-	-
1046.25	Inanspruchnahme aus Gewährleistungen	-	-	-	-	-	-	-	-	-
1046.26	Länder	-	-	-	-	-	-	-	-	-
1046.27	Gemeinden/Gv.	-	-	-	-	-	-	-	-	-
1046.28	Zahlungen an andere Bereiche	88	51	369	343	275	267	338	44	212
1046.29	Länder	54	44	102	324	196	243	338	44	212
1046.30	Gemeinden/Gv.	34	7	268	19	79	23	-	-	-
1046.31	Unmittelbare Ausgaben	1 688	370	1 533	784	849	749	1 116	276	1 154
1046.32	Länder	702	212	538	524	359	449	1 116	276	1 154
1046.33	Gemeinden/Gv.	986	158	996	260	489	300	-	-	-
1046.34	Zahlungen an Öffentlichen Gesamthaushalt	644	86	816	229	322	142	2	27	30
1046.35	Länder	552	63	695	105	255	66	2	27	30
1046.36	Gemeinden/Gv.	92	24	121	124	67	76	-	-	-
1046.37	Bruttoausgaben	2 332	456	2 349	1 013	1 170	892	1 118	303	1 183
1046.38	Länder	1 254	275	1 232	629	615	516	1 118	303	1 183
1046.39	Gemeinden/Gv.	1 078	182	1 117	384	556	376	-	-	-
1046.40	abzügl. Zahlungen von gleicher Ebene	563	72	597	139	261	100	5	51	60
1046.41	Länder	79	22	50	-	101	-	5	51	60
1046.42	Gemeinden/Gv.	10	2	62	5	28	8	-	-	-
1046.43	Bereinigte Ausgaben	1 769	385	1 752	874	909	792	1 113	252	1 123
1046.44	Länder	1 175	252	1 183	629	513	516	1 113	252	1 123
1046.45	Gemeinden/Gv.	1 067	179	1 055	379	528	368	-	-	-
1046.46	Laufende Rechnung	1 255	304	1 074	646	625	560	838	140	769
1046.47	Länder	895	195	636	470	372	375	838	140	769
1046.48	Gemeinden/Gv.	758	144	765	251	343	209	-	-	-
1046.49	Kapitalrechnung	514	81	679	228	284	232	275	111	354
1046.50	Länder	280	58	547	159	141	140	275	111	354
1046.51	Gemeinden/Gv.	310	35	290	128	185	159	-	-	-
1046.52	abzügl. Zahlungen v. and. Ebenen d. Öff. Gesamthaushalts	490	113	633	451	307	355	466	40	193
1046.53	Länder	486	112	615	454	320	354	466	40	193
1046.54	Gemeinden/Gv.	478	47	503	131	119	92	-	-	-
1046.55	Nettoausgaben	1 279	272	1 119	423	602	437	647	212	930
1046.56	Länder	690	140	568	176	193	161	647	212	930
1046.57	Gemeinden/Gv.	590	132	551	248	409	275	-	-	-
1046.58	Unmittelbare Einnahmen	759	65	317	64	128	46	55	140	584
1046.59	Länder	588	52	188	19	19	1	55	140	584
1046.60	Gemeinden/Gv.	171	13	129	46	109	45	-	-	-
1046.61	Darunter Gebühren, Entgelte	403	8	172	14	64	13	38	104	463
1046.62	Länder	364	3	94	1	12	0	38	104	463
1046.63	Gemeinden/Gv.	39	5	77	12	53	13	-	-	-

2 Ausgaben und Einnahmen der Länder und Gemeinden/Gv. - Kern- und Extrahaushalte
 2.2 Ausgaben und Einnahmen ausgewählter Aufgabenbereiche nach Arten und Ländern
 Mill. EUR

Lfd. Nr.	Art der Ausgaben / Einnahmen	Länder zusammen	Flächenländer						
			Baden-Württemberg	Bayern	Brandenburg	Hessen	Mecklenburg-Vorpommern	Niedersachsen	Nordrhein-Westfalen
	1047 Straßen einschl. Verwaltung								
1047.1	Personalausgaben	2 689	228	448	153	160	79	303	604
1047.2	Länder	1 335	30	91	108	110	55	159	306
1047.3	Gemeinden/Gv.	1 353	198	357	45	50	24	144	298
1047.4	Unterhaltung des unbewegl. Vermögens	2 187	367	481	80	192	47	237	91
1047.5	Länder	296	0	45	-	35	4	28	-
1047.6	Gemeinden/Gv.	1 891	367	436	80	157	43	209	91
1047.7	Bewirtschaftung der Grundstücke	1 157	44	48	10	117	27	24	627
1047.8	Länder	46	0	1	-	3	2	5	-
1047.9	Gemeinden/Gv.	1 111	44	47	10	114	26	19	627
1047.10	Übriger laufender Sachaufwand	2 383	285	300	164	155	34	119	470
1047.11	Länder	1 313	103	15	118	58	22	70	255
1047.12	Gemeinden/Gv.	1 070	182	284	46	96	12	49	214
1047.13	Baumaßnahmen	6 188	855	1 553	187	502	172	511	821
1047.14	Länder	1 596	128	358	-	196	74	87	146
1047.15	Gemeinden/Gv.	4 592	727	1 195	187	306	98	424	676
1047.16	Erwerb von unbeweglichem Sachvermögen	272	20	55	5	27	9	22	36
1047.17	Länder	103	2	8	1	6	1	1	19
1047.18	Gemeinden/Gv.	169	18	47	3	21	8	21	17
1047.19	Erwerb von beweglichem Sachvermögen	236	21	58	8	13	17	14	55
1047.20	Länder	109	0	12	6	11	5	3	35
1047.21	Gemeinden/Gv.	127	20	45	3	2	13	10	21
1047.22	Erwerb von Beteiligungen	3	0	0	0	0	-	2	0
1047.23	Länder	-	-	-	-	-	-	-	-
1047.24	Gemeinden/Gv.	3	0	0	0	0	-	2	0
1047.25	Inanspruchnahme aus Gewährleistungen	-	-	-	-	-	-	-	-
1047.26	Länder	-	-	-	-	-	-	-	-
1047.27	Gemeinden/Gv.	-	-	-	-	-	-	-	-
1047.28	Zahlungen an andere Bereiche	132	7	8	5	12	1	5	15
1047.29	Länder	52	0	1	1	2	1	0	0
1047.30	Gemeinden/Gv.	80	7	7	4	10	0	4	15
1047.31	Unmittelbare Ausgaben	15 246	1 826	2 950	612	1 179	387	1 237	2 719
1047.32	Länder	4 849	264	532	234	422	162	354	761
1047.33	Gemeinden/Gv.	10 397	1 562	2 418	377	757	225	883	1 958
1047.34	Zahlungen an Öffentlichen Gesamthaushalt	3 165	451	562	238	77	27	170	668
1047.35	Länder	2 302	291	451	215	20	16	75	491
1047.36	Gemeinden/Gv.	864	160	111	23	57	11	95	177
1047.37	Bruttoausgaben	18 412	2 278	3 512	849	1 255	414	1 407	3 387
1047.38	Länder	7 151	555	983	449	442	178	429	1 252
1047.39	Gemeinden/Gv.	11 261	1 723	2 530	400	814	236	978	2 134
1047.40	abzügl. Zahlungen von gleicher Ebene	2 575	378	546	250	123	51	135	207
1047.41	Länder	373	-	-	181	-	-	-	-
1047.42	Gemeinden/Gv.	169	37	36	6	4	3	18	23
1047.43	Bereinigte Ausgaben	15 836	1 900	2 966	599	1 132	363	1 272	3 179
1047.44	Länder	6 778	555	983	268	442	178	429	1 252
1047.45	Gemeinden/Gv.	11 092	1 686	2 493	394	810	233	960	2 111
1047.46	Laufende Rechnung	9 002	974	1 226	367	651	193	755	2 279
1047.47	Länder	3 692	306	268	176	222	83	263	912
1047.48	Gemeinden/Gv.	6 112	914	1 189	196	470	113	499	1 386
1047.49	Kapitalrechnung	6 834	925	1 741	233	481	170	517	901
1047.50	Länder	3 085	249	714	93	220	95	166	341
1047.51	Gemeinden/Gv.	4 981	771	1 305	198	340	119	460	726
1047.52	abzügl. Zahlungen v. and. Ebenen d. Öff. Gesamthaushalts	1 258	183	237	30	104	44	157	153
1047.53	Länder	1 199	125	245	27	129	45	157	131
1047.54	Gemeinden/Gv.	2 093	400	502	66	94	47	118	207
1047.55	Nettoausgaben	14 578	1 716	2 729	569	1 028	319	1 114	3 026
1047.56	Länder	5 579	430	738	241	313	133	272	1 122
1047.57	Gemeinden/Gv.	8 999	1 286	1 991	328	716	185	842	1 905
1047.58	Unmittelbare Einnahmen	3 411	266	471	122	125	39	204	923
1047.59	Länder	1 559	10	13	54	9	4	7	596
1047.60	Gemeinden/Gv.	1 852	256	458	68	116	35	197	327
1047.61	Darunter Gebühren, Entgelte	1 611	67	110	8	29	11	45	668
1047.62	Länder	1 097	-	0	1	1	1	2	548
1047.63	Gemeinden/Gv.	514	67	109	6	28	10	43	119

2 Ausgaben und Einnahmen der Länder und Gemeinden/Gv. - Kern- und Extra
 2.2 Ausgaben und Einnahmen ausgewählter Aufgabenbereiche nach Arten und
 Mill. EUR

Lfd. Nr.	Art der Ausgaben / Einnahmen	Flächenländer						Stadtstaaten		
		Rheinland-Pfalz	Saarland	Sachsen	Sachsen-Anhalt	Schleswig-Holstein	Thüringen	Berlin	Bremen	Hamburg
	1047 Straßen einschl. Verwaltung									
1047.1	Personalausgaben	200	37	129	104	104	63	22	17	38
1047.2	Länder	153	22	43	70	61	50	22	17	38
1047.3	Gemeinden/Gv.	47	15	85	34	43	13	-	-	-
1047.4	Unterhaltung des unbewegl. Vermögens	136	37	140	71	103	104	76	5	19
1047.5	Länder	-	-	15	21	6	41	76	5	19
1047.6	Gemeinden/Gv.	136	37	125	50	97	63	-	-	-
1047.7	Bewirtschaftung der Grundstücke	88	28	42	20	34	19	28	1	-
1047.8	Länder	-	-	2	2	1	2	28	1	-
1047.9	Gemeinden/Gv.	88	28	40	18	33	17	-	-	-
1047.10	Übriger laufender Sachaufwand	408	121	58	24	62	41	21	3	120
1047.11	Länder	372	115	5	11	20	5	21	3	120
1047.12	Gemeinden/Gv.	36	6	53	13	42	36	-	-	-
1047.13	Baumaßnahmen	301	36	487	189	207	212	21	20	114
1047.14	Länder	39	3	227	74	42	69	21	20	114
1047.15	Gemeinden/Gv.	262	33	260	115	165	143	-	-	-
1047.16	Erwerb von unbeweglichem Sachvermögen	63	12	5	3	9	5	0	-	1
1047.17	Länder	45	11	-	1	1	4	0	-	1
1047.18	Gemeinden/Gv.	18	0	5	2	8	1	-	-	-
1047.19	Erwerb von beweglichem Sachvermögen	22	5	3	5	13	1	0	0	1
1047.20	Länder	19	4	3	4	6	0	0	0	1
1047.21	Gemeinden/Gv.	3	0	0	1	8	1	-	-	-
1047.22	Erwerb von Beteiligungen	-	-	-	-	-	-	-	-	-
1047.23	Länder	-	-	-	-	-	-	-	-	-
1047.24	Gemeinden/Gv.	-	-	-	-	-	-	-	-	-
1047.25	Inanspruchnahme aus Gewährleistungen	-	-	-	-	-	-	-	-	-
1047.26	Länder	-	-	-	-	-	-	-	-	-
1047.27	Gemeinden/Gv.	-	-	-	-	-	-	-	-	-
1047.28	Zahlungen an andere Bereiche	18	2	4	6	7	1	10	8	23
1047.29	Länder	0	2	0	3	0	0	10	8	23
1047.30	Gemeinden/Gv.	18	0	4	3	7	1	-	-	-
1047.31	Unmittelbare Ausgaben	1 235	278	869	422	540	447	177	53	315
1047.32	Länder	628	158	295	185	137	171	177	53	315
1047.33	Gemeinden/Gv.	607	120	573	237	403	276	-	-	-
1047.34	Zahlungen an Öffentlichen Gesamthaushalt	267	70	280	67	212	48	1	24	3
1047.35	Länder	185	52	248	30	170	31	1	24	3
1047.36	Gemeinden/Gv.	83	18	32	37	43	17	-	-	-
1047.37	Bruttoausgaben	1 503	348	1 149	489	752	495	178	77	318
1047.38	Länder	813	209	543	215	307	202	178	77	318
1047.39	Gemeinden/Gv.	690	139	605	274	446	293	-	-	-
1047.40	abzügl. Zahlungen von gleicher Ebene	205	37	320	69	181	71	-	-	0
1047.41	Länder	75	22	-	-	93	-	-	-	0
1047.42	Gemeinden/Gv.	7	2	12	2	15	3	-	-	-
1047.43	Bereinigte Ausgaben	1 297	311	829	421	571	424	178	77	318
1047.44	Länder	738	187	543	215	214	202	178	77	318
1047.45	Gemeinden/Gv.	683	137	594	273	430	290	-	-	-
1047.46	Laufende Rechnung	810	262	339	242	318	234	149	25	180
1047.47	Länder	476	161	166	104	105	97	149	25	180
1047.48	Gemeinden/Gv.	384	103	324	147	248	138	-	-	-
1047.49	Kapitalrechnung	488	49	490	179	253	190	30	51	138
1047.50	Länder	262	26	377	111	108	105	30	51	138
1047.51	Gemeinden/Gv.	299	34	270	125	183	152	-	-	-
1047.52	abzügl. Zahlungen v. and. Ebenen d. Öff. Gesamthaushalts	48	86	24	75	57	46	3	3	7
1047.53	Länder	43	86	6	78	70	46	3	3	7
1047.54	Gemeinden/Gv.	128	13	326	64	60	69	-	-	-
1047.55	Nettoausgaben	1 250	225	805	345	514	378	175	74	311
1047.56	Länder	695	101	537	137	144	156	175	74	311
1047.57	Gemeinden/Gv.	555	124	268	209	371	221	-	-	-
1047.58	Unmittelbare Einnahmen	713	61	45	40	101	45	46	6	204
1047.59	Länder	551	49	7	1	2	1	46	6	204
1047.60	Gemeinden/Gv.	162	12	38	40	99	44	-	-	-
1047.61	Darunter Gebühren, Entgelte	386	4	20	11	46	13	36	3	155
1047.62	Länder	349	0	0	0	0	0	36	3	155
1047.63	Gemeinden/Gv.	38	4	20	11	46	13	-	-	-

2 Ausgaben und Einnahmen der Länder und Gemeinden/Gv. - Kern- und Extrahaushalte
2.2 Ausgaben und Einnahmen ausgewählter Aufgabenbereiche nach Arten und Ländern
Mill. EUR

Lfd. Nr.	Art der Ausgaben / Einnahmen	Länder zusammen	Flächenländer						
			Baden-Württemberg	Bayern	Brandenburg	Hessen	Mecklenburg-Vorpommern	Niedersachsen	Nordrhein-Westfalen
	1048 Bundesautobahnen								
1048.1	Personalausgaben	27	23	-	-	-	-	-	-
1048.2	Länder	27	23	-	-	-	-	-	-
1048.3	Gemeinden/Gv.	-	-	-	-	-	-	-	-
1048.4	Unterhaltung des unbewegl. Vermögens	19	-	-	-	-	-	-	-
1048.5	Länder	19	-	-	-	-	-	-	-
1048.6	Gemeinden/Gv.	-	-	-	-	-	-	-	-
1048.7	Bewirtschaftung der Grundstücke	-	-	-	-	-	-	-	-
1048.8	Länder	-	-	-	-	-	-	-	-
1048.9	Gemeinden/Gv.	-	-	-	-	-	-	-	-
1048.10	Übriger laufender Sachaufwand	20	-	-	-	-	-	-	-
1048.11	Länder	20	-	-	-	-	-	-	-
1048.12	Gemeinden/Gv.	-	-	-	-	-	-	-	-
1048.13	Baumaßnahmen	92	-	35	-	-	2	-	-
1048.14	Länder	92	-	35	-	-	2	-	-
1048.15	Gemeinden/Gv.	-	-	-	-	-	-	-	-
1048.16	Erwerb von unbeweglichem Sachvermögen	-	-	-	-	-	-	-	-
1048.17	Länder	-	-	-	-	-	-	-	-
1048.18	Gemeinden/Gv.	-	-	-	-	-	-	-	-
1048.19	Erwerb von beweglichem Sachvermögen	1	-	-	-	-	-	-	-
1048.20	Länder	1	-	-	-	-	-	-	-
1048.21	Gemeinden/Gv.	-	-	-	-	-	-	-	-
1048.22	Erwerb von Beteiligungen	-	-	-	-	-	-	-	-
1048.23	Länder	-	-	-	-	-	-	-	-
1048.24	Gemeinden/Gv.	-	-	-	-	-	-	-	-
1048.25	Inanspruchnahme aus Gewährleistungen	-	-	-	-	-	-	-	-
1048.26	Länder	-	-	-	-	-	-	-	-
1048.27	Gemeinden/Gv.	-	-	-	-	-	-	-	-
1048.28	Zahlungen an andere Bereiche	-	-	-	-	-	-	-	-
1048.29	Länder	-	-	-	-	-	-	-	-
1048.30	Gemeinden/Gv.	-	-	-	-	-	-	-	-
1048.31	Unmittelbare Ausgaben	159	23	35	-	-	2	-	-
1048.32	Länder	159	23	35	-	-	2	-	-
1048.33	Gemeinden/Gv.	-	-	-	-	-	-	-	-
1048.34	Zahlungen an Öffentlichen Gesamthaushalt	5	-	-	-	-	1	-	-
1048.35	Länder	5	-	-	-	-	1	-	-
1048.36	Gemeinden/Gv.	-	-	-	-	-	-	-	-
1048.37	Bruttoausgaben	164	23	35	-	-	3	-	-
1048.38	Länder	164	23	35	-	-	3	-	-
1048.39	Gemeinden/Gv.	-	-	-	-	-	-	-	-
1048.40	abzügl. Zahlungen von gleicher Ebene	-	-	-	-	-	-	-	-
1048.41	Länder	-	-	-	-	-	-	-	-
1048.42	Gemeinden/Gv.	-	-	-	-	-	-	-	-
1048.43	Bereinigte Ausgaben	164	23	35	-	-	3	-	-
1048.44	Länder	164	23	35	-	-	3	-	-
1048.45	Gemeinden/Gv.	-	-	-	-	-	-	-	-
1048.46	Laufende Rechnung	69	23	-	-	-	1	-	-
1048.47	Länder	69	23	-	-	-	1	-	-
1048.48	Gemeinden/Gv.	-	-	-	-	-	-	-	-
1048.49	Kapitalrechnung	96	-	35	-	-	2	-	-
1048.50	Länder	96	-	35	-	-	2	-	-
1048.51	Gemeinden/Gv.	-	-	-	-	-	-	-	-
1048.52	abzügl. Zahlungen v. and. Ebenen d. Öff. Gesamthaushalts	86	23	16	-	-	-	-	-
1048.53	Länder	86	23	16	-	-	-	-	-
1048.54	Gemeinden/Gv.	-	-	-	-	-	-	-	-
1048.55	Nettoausgaben	78	0	19	-	-	3	-	-
1048.56	Länder	78	0	19	-	-	3	-	-
1048.57	Gemeinden/Gv.	-	-	-	-	-	-	-	-
1048.58	Unmittelbare Einnahmen	0	-	-	-	-	-	-	-
1048.59	Länder	0	-	-	-	-	-	-	-
1048.60	Gemeinden/Gv.	-	-	-	-	-	-	-	-
1048.61	Darunter Gebühren, Entgelte	-	-	-	-	-	-	-	-
1048.62	Länder	-	-	-	-	-	-	-	-
1048.63	Gemeinden/Gv.	-	-	-	-	-	-	-	-

2 Ausgaben und Einnahmen der Länder und Gemeinden/Gv. - Kern- und Extra!
2.2 Ausgaben und Einnahmen ausgewählter Aufgabenbereiche nach Arten und
Mill. EUR

Lfd. Nr.	Art der Ausgaben / Einnahmen	Flächenländer					Stadtstaaten			
		Rheinland-Pfalz	Saarland	Sachsen	Sachsen-Anhalt	Schleswig-Holstein	Thüringen	Berlin	Bremen	Hamburg
	1048 Bundesautobahnen									
1048.1	Personalausgaben	-	-	-	3	-	-	-	0	-
1048.2	Länder	-	-	-	3	-	-	-	0	-
1048.3	Gemeinden/Gv.	-	-	-	-	-	-	-	-	-
1048.4	Unterhaltung des unbewegl. Vermögens	-	-	-	19	-	-	-	-	-
1048.5	Länder	-	-	-	19	-	-	-	-	-
1048.6	Gemeinden/Gv.	-	-	-	-	-	-	-	-	-
1048.7	Bewirtschaftung der Grundstücke	-	-	-	-	-	-	-	-	-
1048.8	Länder	-	-	-	-	-	-	-	-	-
1048.9	Gemeinden/Gv.	-	-	-	-	-	-	-	-	-
1048.10	Übriger laufender Sachaufwand	-	-	0	7	-	-	6	-	7
1048.11	Länder	-	-	0	7	-	-	6	-	7
1048.12	Gemeinden/Gv.	-	-	-	-	-	-	-	-	-
1048.13	Baumaßnahmen	-	-	15	0	-	-	-	10	29
1048.14	Länder	-	-	15	0	-	-	-	10	29
1048.15	Gemeinden/Gv.	-	-	-	-	-	-	-	-	-
1048.16	Erwerb von unbeweglichem Sachvermögen	-	-	-	-	-	-	-	-	-
1048.17	Länder	-	-	-	-	-	-	-	-	-
1048.18	Gemeinden/Gv.	-	-	-	-	-	-	-	-	-
1048.19	Erwerb von beweglichem Sachvermögen	-	-	0	1	-	-	-	-	-
1048.20	Länder	-	-	0	1	-	-	-	-	-
1048.21	Gemeinden/Gv.	-	-	-	-	-	-	-	-	-
1048.22	Erwerb von Beteiligungen	-	-	-	-	-	-	-	-	-
1048.23	Länder	-	-	-	-	-	-	-	-	-
1048.24	Gemeinden/Gv.	-	-	-	-	-	-	-	-	-
1048.25	Inanspruchnahme aus Gewährleistungen	-	-	-	-	-	-	-	-	-
1048.26	Länder	-	-	-	-	-	-	-	-	-
1048.27	Gemeinden/Gv.	-	-	-	-	-	-	-	-	-
1048.28	Zahlungen an andere Bereiche	-	-	-	-	-	-	-	-	-
1048.29	Länder	-	-	-	-	-	-	-	-	-
1048.30	Gemeinden/Gv.	-	-	-	-	-	-	-	-	-
1048.31	Unmittelbare Ausgaben	-	-	16	30	-	-	6	10	37
1048.32	Länder	-	-	16	30	-	-	6	10	37
1048.33	Gemeinden/Gv.	-	-	-	-	-	-	-	-	-
1048.34	Zahlungen an Öffentlichen Gesamthaushalt	-	-	4	0	-	-	0	-	0
1048.35	Länder	-	-	4	0	-	-	0	-	0
1048.36	Gemeinden/Gv.	-	-	-	-	-	-	-	-	-
1048.37	Bruttoausgaben	-	-	19	30	-	-	7	10	37
1048.38	Länder	-	-	19	30	-	-	7	10	37
1048.39	Gemeinden/Gv.	-	-	-	-	-	-	-	-	-
1048.40	abzügl. Zahlungen von gleicher Ebene	-	-	-	-	-	-	-	-	-
1048.41	Länder	-	-	-	-	-	-	-	-	-
1048.42	Gemeinden/Gv.	-	-	-	-	-	-	-	-	-
1048.43	Bereinigte Ausgaben	-	-	19	30	-	-	7	10	37
1048.44	Länder	-	-	19	30	-	-	7	10	37
1048.45	Gemeinden/Gv.	-	-	-	-	-	-	-	-	-
1048.46	Laufende Rechnung	-	-	2	29	-	-	7	0	7
1048.47	Länder	-	-	2	29	-	-	7	0	7
1048.48	Gemeinden/Gv.	-	-	-	-	-	-	-	-	-
1048.49	Kapitalrechnung	-	-	18	1	-	-	-	10	30
1048.50	Länder	-	-	18	1	-	-	-	10	30
1048.51	Gemeinden/Gv.	-	-	-	-	-	-	-	-	-
1048.52	abzügl. Zahlungen v. and. Ebenen d. Öff. Gesamthaushalts	-	-	4	33	-	-	1	2	7
1048.53	Länder	-	-	4	33	-	-	1	2	7
1048.54	Gemeinden/Gv.	-	-	-	-	-	-	-	-	-
1048.55	Nettoausgaben	-	-	15	-3	-	-	6	9	30
1048.56	Länder	-	-	15	-3	-	-	6	9	30
1048.57	Gemeinden/Gv.	-	-	-	-	-	-	-	-	-
1048.58	Unmittelbare Einnahmen	-	-	0	-	-	-	-	-	-
1048.59	Länder	-	-	0	-	-	-	-	-	-
1048.60	Gemeinden/Gv.	-	-	-	-	-	-	-	-	-
1048.61	Darunter Gebühren, Entgelte	-	-	-	-	-	-	-	-	-
1048.62	Länder	-	-	-	-	-	-	-	-	-
1048.63	Gemeinden/Gv.	-	-	-	-	-	-	-	-	-

2 Ausgaben und Einnahmen der Länder und Gemeinden/Gv. - Kern- und Extrahaushalte
2.2 Ausgaben und Einnahmen ausgewählter Aufgabenbereiche nach Arten und Ländern
Mill. EUR

Lfd. Nr.	Art der Ausgaben / Einnahmen	Länder zusammen	Flächenländer						
			Baden-Württemberg	Bayern	Brandenburg	Hessen	Mecklenburg-Vorpommern	Niedersachsen	Nordrhein-Westfalen
	1049 Bundes- und Landesstraßen								
1049.1	Personalausgaben	553	44	49	1	55	23	3	316
1049.2	Länder	465	0	48	-	54	22	-	306
1049.3	Gemeinden/Gv.	89	44	1	1	1	1	3	10
1049.4	Unterhaltung des unbewegl. Vermögens	227	37	48	3	39	4	3	2
1049.5	Länder	141	-	45	-	35	3	-	-
1049.6	Gemeinden/Gv.	86	37	3	3	3	0	3	2
1049.7	Bewirtschaftung der Grundstücke	50	2	1	0	4	1	1	28
1049.8	Länder	7	-	-	-	3	1	-	-
1049.9	Gemeinden/Gv.	43	2	1	0	1	0	1	28
1049.10	Übriger laufender Sachaufwand	407	73	9	1	26	18	0	264
1049.11	Länder	368	57	8	0	25	18	-	253
1049.12	Gemeinden/Gv.	39	16	2	1	2	0	0	11
1049.13	Baumaßnahmen	1 241	165	317	14	88	76	11	179
1049.14	Länder	1 014	128	246	-	81	71	-	146
1049.15	Gemeinden/Gv.	227	37	70	14	7	5	11	33
1049.16	Erwerb von unbeweglichem Sachvermögen	39	3	9	1	0	1	0	19
1049.17	Länder	37	2	8	1	-	1	-	19
1049.18	Gemeinden/Gv.	2	0	0	0	0	0	0	0
1049.19	Erwerb von beweglichem Sachvermögen	63	1	11	-	7	4	0	35
1049.20	Länder	61	-	11	-	6	4	-	35
1049.21	Gemeinden/Gv.	2	1	0	-	0	0	0	1
1049.22	Erwerb von Beteiligungen	-	-	-	-	-	-	-	-
1049.23	Länder	-	-	-	-	-	-	-	-
1049.24	Gemeinden/Gv.	-	-	-	-	-	-	-	-
1049.25	Inanspruchnahme aus Gewährleistungen	-	-	-	-	-	-	-	-
1049.26	Länder	-	-	-	-	-	-	-	-
1049.27	Gemeinden/Gv.	-	-	-	-	-	-	-	-
1049.28	Zahlungen an andere Bereiche	7	0	-	1	0	0	0	1
1049.29	Länder	6	0	-	0	-	0	-	-
1049.30	Gemeinden/Gv.	1	0	-	0	0	0	0	1
1049.31	Unmittelbare Ausgaben	2 588	324	444	21	219	128	18	845
1049.32	Länder	2 099	187	366	2	205	121	-	758
1049.33	Gemeinden/Gv.	490	137	78	19	15	7	18	87
1049.34	Zahlungen an Öffentlichen Gesamthaushalt	646	74	1	90	2	0	2	383
1049.35	Länder	613	61	-	89	1	-	-	373
1049.36	Gemeinden/Gv.	33	13	1	1	1	0	2	11
1049.37	Bruttoausgaben	3 234	398	445	110	222	128	20	1 228
1049.38	Länder	2 712	248	366	91	206	121	-	1 131
1049.39	Gemeinden/Gv.	523	150	79	20	16	7	20	97
1049.40	abzügl. Zahlungen von gleicher Ebene	177	60	33	9	3	2	6	20
1049.41	Länder	-	-	-	-	-	-	-	-
1049.42	Gemeinden/Gv.	3	1	0	0	0	-	0	1
1049.43	Bereinigte Ausgaben	3 058	338	411	102	218	125	13	1 208
1049.44	Länder	2 712	248	366	91	206	121	-	1 131
1049.45	Gemeinden/Gv.	519	149	79	20	16	7	20	97
1049.46	Laufende Rechnung	1 655	173	107	37	125	46	7	961
1049.47	Länder	1 457	118	101	32	118	44	-	908
1049.48	Gemeinden/Gv.	278	109	8	6	8	1	7	55
1049.49	Kapitalrechnung	1 402	165	304	65	93	80	7	248
1049.50	Länder	1 255	130	265	59	88	77	-	223
1049.51	Gemeinden/Gv.	241	40	71	14	8	5	12	41
1049.52	abzügl. Zahlungen v. and. Ebenen d. Öff. Gesamthaushalts	252	48	21	-	101	20	0	3
1049.53	Länder	214	20	29	-	101	20	-	-
1049.54	Gemeinden/Gv.	211	86	25	9	3	2	6	22
1049.55	Nettoausgaben	2 805	291	390	102	117	105	13	1 206
1049.56	Länder	2 497	228	337	91	105	101	-	1 131
1049.57	Gemeinden/Gv.	308	62	54	11	12	4	13	75
1049.58	Unmittelbare Einnahmen	644	16	10	1	6	2	2	599
1049.59	Länder	619	9	9	-	4	2	-	592
1049.60	Gemeinden/Gv.	25	6	1	1	2	0	2	7
1049.61	Darunter Gebühren, Entgelte	552	0	0	0	-	0	0	550
1049.62	Länder	548	-	-	-	-	-	-	548
1049.63	Gemeinden/Gv.	4	0	0	0	-	0	0	2

2 Ausgaben und Einnahmen der Länder und Gemeinden/Gv. - Kern- und Extra!
2.2 Ausgaben und Einnahmen ausgewählter Aufgabenbereiche nach Arten und
Mill. EUR

Lfd. Nr.	Art der Ausgaben / Einnahmen	Flächenländer						Stadtstaaten		
		Rheinland-Pfalz	Saarland	Sachsen	Sachsen-Anhalt	Schleswig-Holstein	Thüringen	Berlin	Bremen	Hamburg
	1049 Bundes- und Landesstraßen									
1049.1	Personalausgaben	3	1	19	35	3	0	-	-	-
1049.2	Länder	-	-	-	34	0	-	-	-	-
1049.3	Gemeinden/Gv.	3	1	19	1	3	0	-	-	-
1049.4	Unterhaltung des unbewegl. Vermögens	10	3	29	2	6	43	-	-	-
1049.5	Länder	-	-	14	-	2	41	-	-	-
1049.6	Gemeinden/Gv.	10	3	15	2	4	2	-	-	-
1049.7	Bewirtschaftung der Grundstücke	3	2	2	2	2	1	-	-	-
1049.8	Länder	-	-	0	1	1	1	-	-	-
1049.9	Gemeinden/Gv.	3	2	2	1	1	0	-	-	-
1049.10	Übriger laufender Sachaufwand	2	0	6	2	6	0	-	-	-
1049.11	Länder	-	-	1	2	6	0	-	-	-
1049.12	Gemeinden/Gv.	2	0	5	0	0	0	-	-	-
1049.13	Baumaßnahmen	11	3	229	76	26	44	-	1	-
1049.14	Länder	-	-	206	74	17	44	-	1	-
1049.15	Gemeinden/Gv.	11	3	23	2	9	1	-	-	-
1049.16	Erwerb von unbeweglichem Sachvermögen	0	0	0	1	0	4	-	-	-
1049.17	Länder	-	-	-	1	-	4	-	-	-
1049.18	Gemeinden/Gv.	0	0	0	0	0	0	-	-	-
1049.19	Erwerb von beweglichem Sachvermögen	0	0	2	3	0	0	-	-	-
1049.20	Länder	-	-	2	3	-	-	-	-	-
1049.21	Gemeinden/Gv.	0	0	-	0	0	0	-	-	-
1049.22	Erwerb von Beteiligungen	-	-	-	-	-	-	-	-	-
1049.23	Länder	-	-	-	-	-	-	-	-	-
1049.24	Gemeinden/Gv.	-	-	-	-	-	-	-	-	-
1049.25	Inanspruchnahme aus Gewährleistungen	-	-	-	-	-	-	-	-	-
1049.26	Länder	-	-	-	-	-	-	-	-	-
1049.27	Gemeinden/Gv.	-	-	-	-	-	-	-	-	-
1049.28	Zahlungen an andere Bereiche	0	2	0	3	-	0	-	-	-
1049.29	Länder	-	2	0	3	-	0	-	-	-
1049.30	Gemeinden/Gv.	0	-	0	-	-	-	-	-	-
1049.31	Unmittelbare Ausgaben	29	12	288	123	43	93	-	1	-
1049.32	Länder	-	2	223	117	25	91	-	1	-
1049.33	Gemeinden/Gv.	29	9	65	6	18	2	-	-	-
1049.34	Zahlungen an Öffentlichen Gesamthaushalt	75	11	8	0	1	-	-	-	-
1049.35	Länder	72	11	6	0	-	-	-	-	-
1049.36	Gemeinden/Gv.	3	0	1	0	1	-	-	-	-
1049.37	Bruttoausgaben	104	23	296	123	44	93	-	1	-
1049.38	Länder	72	13	229	118	25	91	-	1	-
1049.39	Gemeinden/Gv.	32	10	66	6	18	2	-	-	-
1049.40	abzügl. Zahlungen von gleicher Ebene	5	2	30	2	3	0	-	-	-
1049.41	Länder	-	-	-	-	-	-	-	-	-
1049.42	Gemeinden/Gv.	0	0	0	-	0	-	-	-	-
1049.43	Bereinigte Ausgaben	99	20	266	121	40	93	-	1	-
1049.44	Länder	72	13	229	118	25	91	-	1	-
1049.45	Gemeinden/Gv.	32	10	66	6	18	2	-	-	-
1049.46	Laufende Rechnung	43	8	49	41	16	44	-	-	-
1049.47	Länder	25	2	21	37	9	42	-	-	-
1049.48	Gemeinden/Gv.	21	6	42	3	9	2	-	-	-
1049.49	Kapitalrechnung	56	12	217	81	24	49	-	1	-
1049.50	Länder	47	11	208	80	17	48	-	1	-
1049.51	Gemeinden/Gv.	11	3	23	2	9	1	-	-	-
1049.52	abzügl. Zahlungen v. and. Ebenen d. Öff. Gesamthaushalts	39	0	17	0	1	-	-	2	-
1049.53	Länder	39	-	2	-	1	0	-	2	-
1049.54	Gemeinden/Gv.	5	2	44	2	4	0	-	-	-
1049.55	Nettoausgaben	60	20	249	121	39	93	-	0	-
1049.56	Länder	33	13	227	118	25	90	-	0	-
1049.57	Gemeinden/Gv.	27	7	22	4	14	2	-	-	-
1049.58	Unmittelbare Einnahmen	3	0	5	0	1	0	-	-	-
1049.59	Länder	0	-	1	0	1	0	-	-	-
1049.60	Gemeinden/Gv.	2	0	4	0	0	0	-	-	-
1049.61	Darunter Gebühren, Entgelte	1	0	0	0	0	-	-	-	-
1049.62	Länder	-	-	-	-	-	-	-	-	-
1049.63	Gemeinden/Gv.	1	0	0	0	0	-	-	-	-

2 Ausgaben und Einnahmen der Länder und Gemeinden/Gv. - Kern- und Extrahaushalte
 2.2 Ausgaben und Einnahmen ausgewählter Aufgabenbereiche nach Arten und Ländern
 Mill. EUR

Lfd. Nr.	Art der Ausgaben / Einnahmen	Länder zusammen	Flächenländer						
			Baden-Württemberg	Bayern	Brandenburg	Hessen	Mecklenburg-Vorpommern	Niedersachsen	Nordrhein-Westfalen
1050 Kreisstraßen									
1050.1	Personalausgaben	357	71	90	9	19	11	57	44
1050.2	Länder	19	-	-	-	16	-	-	-
1050.3	Gemeinden/Gv.	338	71	90	9	2	11	57	44
1050.4	Unterhaltung des unbewegl. Vermögens	321	59	71	10	21	11	51	11
1050.5	Länder	5	-	-	-	0	-	-	-
1050.6	Gemeinden/Gv.	317	59	71	10	21	11	51	11
1050.7	Bewirtschaftung der Grundstücke	54	2	2	0	1	0	2	39
1050.8	Länder	1	-	-	-	1	-	-	-
1050.9	Gemeinden/Gv.	54	2	2	0	0	0	2	39
1050.10	Übriger laufender Sachaufwand	119	27	26	4	11	3	12	14
1050.11	Länder	7	-	-	-	7	-	-	0
1050.12	Gemeinden/Gv.	111	27	26	4	4	3	12	14
1050.13	Baumaßnahmen	727	75	187	19	39	16	99	83
1050.14	Länder	8	-	2	-	-	-	-	-
1050.15	Gemeinden/Gv.	719	75	186	19	39	16	99	83
1050.16	Erwerb von unbeweglichem Sachvermögen	29	4	6	0	1	0	5	4
1050.17	Länder	-	-	-	-	-	-	-	-
1050.18	Gemeinden/Gv.	29	4	6	0	1	0	5	4
1050.19	Erwerb von beweglichem Sachvermögen	37	12	10	1	2	1	6	3
1050.20	Länder	2	-	-	-	2	-	-	-
1050.21	Gemeinden/Gv.	36	12	10	1	0	1	6	3
1050.22	Erwerb von Beteiligungen	0	-	-	-	0	-	-	-
1050.23	Länder	-	-	-	-	-	-	-	-
1050.24	Gemeinden/Gv.	0	-	-	-	0	-	-	-
1050.25	Inanspruchnahme aus Gewährleistungen	-	-	-	-	-	-	-	-
1050.26	Länder	-	-	-	-	-	-	-	-
1050.27	Gemeinden/Gv.	-	-	-	-	-	-	-	-
1050.28	Zahlungen an andere Bereiche	8	0	0	1	-	-	1	1
1050.29	Länder	-	-	-	-	-	-	-	-
1050.30	Gemeinden/Gv.	8	0	0	1	-	-	1	1
1050.31	Unmittelbare Ausgaben	1 653	250	394	44	93	44	233	199
1050.32	Länder	41	-	2	-	26	-	-	0
1050.33	Gemeinden/Gv.	1 612	250	392	44	67	44	233	199
1050.34	Zahlungen an Öffentlichen Gesamthaushalt	337	14	59	9	26	1	30	11
1050.35	Länder	183	-	53	-	13	-	-	-
1050.36	Gemeinden/Gv.	154	14	6	9	13	1	30	11
1050.37	Bruttoausgaben	1 991	264	453	52	119	44	263	210
1050.38	Länder	224	-	55	-	39	-	-	0
1050.39	Gemeinden/Gv.	1 766	264	397	52	80	44	263	210
1050.40	abzügl. Zahlungen von gleicher Ebene	708	165	137	9	32	13	53	37
1050.41	Länder	-	-	-	-	-	-	-	-
1050.42	Gemeinden/Gv.	52	18	11	1	0	0	9	5
1050.43	Bereinigte Ausgaben	1 282	98	315	44	88	32	211	173
1050.44	Länder	224	-	55	-	39	-	-	0
1050.45	Gemeinden/Gv.	1 714	246	387	51	80	44	254	205
1050.46	Laufende Rechnung	717	29	143	30	64	24	145	116
1050.47	Länder	91	-	-	-	37	-	-	0
1050.48	Gemeinden/Gv.	928	154	189	30	40	27	146	117
1050.49	Kapitalrechnung	565	69	172	14	24	8	65	58
1050.50	Länder	134	-	55	-	2	-	-	-
1050.51	Gemeinden/Gv.	786	91	197	21	40	17	108	88
1050.52	abzügl. Zahlungen v. and. Ebenen d. Öff. Gesamthaushalts	58	18	1	0	0	0	2	7
1050.53	Länder	48	0	2	-	2	3	-	-
1050.54	Gemeinden/Gv.	667	165	125	8	29	9	45	38
1050.55	Nettoausgaben	1 224	80	314	44	88	32	209	167
1050.56	Länder	176	0	53	-	37	-3	-	0
1050.57	Gemeinden/Gv.	1 048	80	262	44	51	35	209	167
1050.58	Unmittelbare Einnahmen	53	9	11	4	1	1	7	10
1050.59	Länder	-	-	-	-	-	-	-	-
1050.60	Gemeinden/Gv.	53	9	11	4	1	1	7	10
1050.61	Darunter Gebühren, Entgelte	6	0	1	0	0	0	1	1
1050.62	Länder	-	-	-	-	-	-	-	-
1050.63	Gemeinden/Gv.	6	0	1	0	0	0	1	1

2 Ausgaben und Einnahmen der Länder und Gemeinden/Gv. - Kern- und Extra!
2.2 Ausgaben und Einnahmen ausgewählter Aufgabenbereiche nach Arten und
Mill. EUR

Lfd. Nr.	Art der Ausgaben / Einnahmen	Flächenländer					Stadtstaaten			
		Rheinland-Pfalz	Saarland	Sachsen	Sachsen-Anhalt	Schleswig-Holstein	Thüringen	Berlin	Bremen	Hamburg
	1050 Kreisstraßen									
1050.1	Personalausgaben	3	-	34	9	6	3	-	-	-
1050.2	Länder	-	-	-	2	-	-	-	-	-
1050.3	Gemeinden/Gv.	3	-	34	7	6	3	-	-	-
1050.4	Unterhaltung des unbewegl. Vermögens	20	-	24	13	17	13	-	-	-
1050.5	Länder	-	-	-	2	3	-	-	-	-
1050.6	Gemeinden/Gv.	20	-	24	11	15	13	-	-	-
1050.7	Bewirtschaftung der Grundstücke	3	-	1	0	2	1	-	-	-
1050.8	Länder	-	-	-	-	-	-	-	-	-
1050.9	Gemeinden/Gv.	3	-	1	0	2	1	-	-	-
1050.10	Übriger laufender Sachaufwand	3	-	12	2	2	2	-	-	-
1050.11	Länder	-	-	-	0	-	-	-	-	-
1050.12	Gemeinden/Gv.	3	-	12	2	2	2	-	-	-
1050.13	Baumaßnahmen	54	-	57	21	49	28	-	-	-
1050.14	Länder	-	-	-	-	6	-	-	-	-
1050.15	Gemeinden/Gv.	54	-	57	21	43	28	-	-	-
1050.16	Erwerb von unbeweglichem Sachvermögen	6	-	1	1	0	0	-	-	-
1050.17	Länder	-	-	-	-	-	-	-	-	-
1050.18	Gemeinden/Gv.	6	-	1	1	0	0	-	-	-
1050.19	Erwerb von beweglichem Sachvermögen	0	-	-	1	0	1	-	-	-
1050.20	Länder	-	-	-	0	-	-	-	-	-
1050.21	Gemeinden/Gv.	0	-	-	0	0	1	-	-	-
1050.22	Erwerb von Beteiligungen	-	-	-	-	-	-	-	-	-
1050.23	Länder	-	-	-	-	-	-	-	-	-
1050.24	Gemeinden/Gv.	-	-	-	-	-	-	-	-	-
1050.25	Inanspruchnahme aus Gewährleistungen	-	-	-	-	-	-	-	-	-
1050.26	Länder	-	-	-	-	-	-	-	-	-
1050.27	Gemeinden/Gv.	-	-	-	-	-	-	-	-	-
1050.28	Zahlungen an andere Bereiche	1	-	1	0	3	0	-	-	-
1050.29	Länder	-	-	-	-	-	-	-	-	-
1050.30	Gemeinden/Gv.	1	-	1	0	3	0	-	-	-
1050.31	Unmittelbare Ausgaben	90	-	130	48	80	48	-	-	-
1050.32	Länder	-	-	-	4	9	-	-	-	-
1050.33	Gemeinden/Gv.	90	-	130	44	71	48	-	-	-
1050.34	Zahlungen an Öffentlichen Gesamthaushalt	88	8	37	19	33	3	-	-	-
1050.35	Länder	57	8	32	-	20	-	-	-	-
1050.36	Gemeinden/Gv.	31	-	6	19	12	3	-	-	-
1050.37	Bruttoausgaben	178	8	168	67	113	51	-	-	-
1050.38	Länder	57	8	32	4	30	-	-	-	-
1050.39	Gemeinden/Gv.	122	-	136	63	83	51	-	-	-
1050.40	abzügl. Zahlungen von gleicher Ebene	84	-	86	26	45	21	-	-	-
1050.41	Länder	-	-	-	-	-	-	-	-	-
1050.42	Gemeinden/Gv.	1	-	3	0	2	0	-	-	-
1050.43	Bereinigte Ausgaben	94	8	81	41	67	30	-	-	-
1050.44	Länder	57	8	32	4	30	-	-	-	-
1050.45	Gemeinden/Gv.	120	-	133	62	81	51	-	-	-
1050.46	Laufende Rechnung	13	-	61	33	39	21	-	-	-
1050.47	Länder	-	-	31	4	18	-	-	-	-
1050.48	Gemeinden/Gv.	58	-	73	37	37	21	-	-	-
1050.49	Kapitalrechnung	81	8	20	8	29	9	-	-	-
1050.50	Länder	57	8	1	0	12	-	-	-	-
1050.51	Gemeinden/Gv.	62	-	61	26	44	30	-	-	-
1050.52	abzügl. Zahlungen v. and. Ebenen d. Öff. Gesamthaushalts	0	-	1	0	30	-	-	-	-
1050.53	Länder	-	-	-	6	35	-	-	-	-
1050.54	Gemeinden/Gv.	83	-	85	20	38	21	-	-	-
1050.55	Nettoausgaben	94	8	80	41	38	30	-	-	-
1050.56	Länder	57	8	32	-1	-5	-	-	-	-
1050.57	Gemeinden/Gv.	37	-	49	42	43	30	-	-	-
1050.58	Unmittelbare Einnahmen	3	-	2	2	1	3	-	-	-
1050.59	Länder	-	-	-	-	-	-	-	-	-
1050.60	Gemeinden/Gv.	3	-	2	2	1	3	-	-	-
1050.61	Darunter Gebühren, Entgelte	0	-	0	0	0	2	-	-	-
1050.62	Länder	-	-	-	-	-	-	-	-	-
1050.63	Gemeinden/Gv.	0	-	0	0	0	2	-	-	-

2 Ausgaben und Einnahmen der Länder und Gemeinden/Gv. - Kern- und Extrahaushalte
2.2 Ausgaben und Einnahmen ausgewählter Aufgabenbereiche nach Arten und Ländern
Mill. EUR

Lfd. Nr.	Art der Ausgaben / Einnahmen	Länder zusammen	Flächenländer						
			Baden-Württemberg	Bayern	Brandenburg	Hessen	Mecklenburg-Vorpommern	Niedersachsen	Nordrhein-Westfalen
	1051 Gemeindestraßen								
1051.1	Personalausgaben	883	75	249	35	45	12	82	235
1051.2	Länder	0	-	-	-	-	-	-	-
1051.3	Gemeinden/Gv.	883	75	249	35	45	12	82	235
1051.4	Unterhaltung des unbewegl. Vermögens	1 486	236	322	67	128	31	152	77
1051.5	Länder	96	-	-	-	-	-	-	-
1051.6	Gemeinden/Gv.	1 390	236	322	67	128	31	152	77
1051.7	Bewirtschaftung der Grundstücke	963	17	38	9	111	25	16	551
1051.8	Länder	0	-	-	-	-	-	-	-
1051.9	Gemeinden/Gv.	963	17	38	9	111	25	16	551
1051.10	Übriger laufender Sachaufwand	661	65	123	41	84	8	33	176
1051.11	Länder	17	-	-	-	-	-	-	-
1051.12	Gemeinden/Gv.	644	65	123	41	84	8	33	176
1051.13	Baumaßnahmen	3 589	547	885	150	257	76	312	554
1051.14	Länder	104	-	-	-	-	-	-	-
1051.15	Gemeinden/Gv.	3 485	547	885	150	257	76	312	554
1051.16	Erwerb von unbeweglichem Sachvermögen	130	9	38	3	19	7	16	12
1051.17	Länder	1	-	-	-	-	-	-	-
1051.18	Gemeinden/Gv.	129	9	38	3	19	7	16	12
1051.19	Erwerb von beweglichem Sachvermögen	83	3	33	2	2	11	4	16
1051.20	Länder	0	-	-	-	-	-	-	-
1051.21	Gemeinden/Gv.	82	3	33	2	2	11	4	16
1051.22	Erwerb von Beteiligungen	3	0	-	0	0	-	2	0
1051.23	Länder	-	-	-	-	-	-	-	-
1051.24	Gemeinden/Gv.	3	0	-	0	0	-	2	0
1051.25	Inanspruchnahme aus Gewährleistungen	-	-	-	-	-	-	-	-
1051.26	Länder	-	-	-	-	-	-	-	-
1051.27	Gemeinden/Gv.	-	-	-	-	-	-	-	-
1051.28	Zahlungen an andere Bereiche	79	6	1	3	10	0	3	13
1051.29	Länder	17	-	-	-	-	-	-	-
1051.30	Gemeinden/Gv.	62	6	1	3	10	0	3	13
1051.31	Unmittelbare Ausgaben	7 876	958	1 690	309	656	171	620	1 635
1051.32	Länder	235	-	-	-	-	-	-	-
1051.33	Gemeinden/Gv.	7 641	958	1 690	309	656	171	620	1 635
1051.34	Zahlungen an Öffentlichen Gesamthaushalt	1 785	355	498	40	46	25	60	262
1051.35	Länder	1 130	228	398	27	5	15	-	109
1051.36	Gemeinden/Gv.	655	128	101	13	41	10	60	153
1051.37	Bruttoausgaben	9 660	1 314	2 188	350	702	196	680	1 898
1051.38	Länder	1 364	228	398	27	5	15	-	109
1051.39	Gemeinden/Gv.	8 296	1 086	1 790	322	697	181	680	1 789
1051.40	abzügl. Zahlungen von gleicher Ebene	1 244	144	367	51	63	36	71	149
1051.41	Länder	-	-	-	-	-	-	-	-
1051.42	Gemeinden/Gv.	107	14	24	5	4	2	9	16
1051.43	Bereinigte Ausgaben	8 417	1 170	1 821	299	640	160	609	1 749
1051.44	Länder	1 364	228	398	27	5	15	-	109
1051.45	Gemeinden/Gv.	8 189	1 072	1 767	318	694	178	671	1 773
1051.46	Laufende Rechnung	4 451	552	726	154	403	82	335	1 168
1051.47	Länder	404	109	115	-	-	-	-	-
1051.48	Gemeinden/Gv.	4 422	508	794	159	406	83	336	1 183
1051.49	Kapitalrechnung	3 966	618	1 095	145	236	78	274	581
1051.50	Länder	961	118	283	27	5	15	-	109
1051.51	Gemeinden/Gv.	3 767	563	973	159	288	96	335	590
1051.52	abzügl. Zahlungen v. and. Ebenen d. Öff. Gesamthaushalts	578	88	199	30	1	20	3	144
1051.53	Länder	528	80	196	27	-	17	-	131
1051.54	Gemeinden/Gv.	1 186	138	346	49	60	36	65	146
1051.55	Nettoausgaben	7 839	1 081	1 623	269	639	140	606	1 605
1051.56	Länder	836	147	201	0	5	-3	-	-22
1051.57	Gemeinden/Gv.	7 003	934	1 421	269	634	143	606	1 627
1051.58	Unmittelbare Einnahmen	1 380	166	333	57	89	24	147	231
1051.59	Länder	52	0	-	-	0	-	-	3
1051.60	Gemeinden/Gv.	1 328	166	333	57	89	24	147	228
1051.61	Darunter Gebühren, Entgelte	176	16	27	2	9	2	8	49
1051.62	Länder	15	-	-	-	-	-	-	-
1051.63	Gemeinden/Gv.	160	16	27	2	9	2	8	49

2 Ausgaben und Einnahmen der Länder und Gemeinden/Gv. - Kern- und Extra
2.2 Ausgaben und Einnahmen ausgewählter Aufgabenbereiche nach Arten und
Mill. EUR

Lfd. Nr.	Art der Ausgaben / Einnahmen	Flächenländer						Stadtstaaten		
		Rheinland-Pfalz	Saarland	Sachsen	Sachsen-Anhalt	Schleswig-Holstein	Thüringen	Berlin	Bremen	Hamburg
	1051 Gemeindestraßen									
1051.1	Personalausgaben	38	14	31	25	32	8	-	0	-
1051.2	Länder	-	-	-	-	-	-	-	0	-
1051.3	Gemeinden/Gv.	38	14	31	25	32	8	-	-	-
1051.4	Unterhaltung des unbewegl. Vermögens	105	33	83	35	75	43	74	3	19
1051.5	Länder	-	-	-	-	-	-	74	3	19
1051.6	Gemeinden/Gv.	105	33	83	35	75	43	-	-	-
1051.7	Bewirtschaftung der Grundstücke	80	26	34	17	23	16	0	-	-
1051.8	Länder	-	-	-	-	-	-	0	-	-
1051.9	Gemeinden/Gv.	80	26	34	17	23	16	-	-	-
1051.10	Übriger laufender Sachaufwand	26	6	35	4	38	6	1	0	16
1051.11	Länder	-	0	-	-	-	-	1	0	16
1051.12	Gemeinden/Gv.	26	6	35	4	38	6	-	-	-
1051.13	Baumaßnahmen	194	30	178	89	103	109	19	8	76
1051.14	Länder	-	-	-	-	-	-	19	8	76
1051.15	Gemeinden/Gv.	194	30	178	89	103	109	-	-	-
1051.16	Erwerb von unbeweglichem Sachvermögen	11	0	3	2	8	1	0	-	1
1051.17	Länder	-	-	-	-	-	-	0	-	1
1051.18	Gemeinden/Gv.	11	0	3	2	8	1	-	-	-
1051.19	Erwerb von beweglichem Sachvermögen	2	0	0	1	7	0	0	-	0
1051.20	Länder	-	-	-	-	-	-	0	-	0
1051.21	Gemeinden/Gv.	2	0	0	1	7	0	-	-	-
1051.22	Erwerb von Beteiligungen	-	-	-	-	-	-	-	-	-
1051.23	Länder	-	-	-	-	-	-	-	-	-
1051.24	Gemeinden/Gv.	-	-	-	-	-	-	-	-	-
1051.25	Inanspruchnahme aus Gewährleistungen	-	-	-	-	-	-	-	-	-
1051.26	Länder	-	-	-	-	-	-	-	-	-
1051.27	Gemeinden/Gv.	-	-	-	-	-	-	-	-	-
1051.28	Zahlungen an andere Bereiche	16	0	3	2	4	0	-	8	9
1051.29	Länder	-	-	-	-	-	-	-	8	9
1051.30	Gemeinden/Gv.	16	0	3	2	4	0	-	-	-
1051.31	Unmittelbare Ausgaben	473	110	368	174	291	185	95	19	121
1051.32	Länder	-	0	-	-	-	-	95	19	121
1051.33	Gemeinden/Gv.	473	110	368	174	291	185	-	-	-
1051.34	Zahlungen an Öffentlichen Gesamthaushalt	102	18	225	46	59	44	1	-	2
1051.35	Länder	55	1	200	29	29	31	1	-	2
1051.36	Gemeinden/Gv.	47	18	25	17	29	13	-	-	-
1051.37	Bruttoausgaben	575	129	593	220	350	229	96	19	123
1051.38	Länder	55	1	200	29	29	31	96	19	123
1051.39	Gemeinden/Gv.	519	128	393	191	321	198	-	-	-
1051.40	abzügl. Zahlungen von gleicher Ebene	38	12	202	40	25	47	-	-	-
1051.41	Länder	-	-	-	-	-	-	-	-	-
1051.42	Gemeinden/Gv.	5	2	8	1	14	3	-	-	-
1051.43	Bereinigte Ausgaben	537	117	391	181	325	181	96	19	123
1051.44	Länder	55	1	200	29	29	31	96	19	123
1051.45	Gemeinden/Gv.	514	126	385	190	307	195	-	-	-
1051.46	Laufende Rechnung	291	95	170	94	186	79	76	3	36
1051.47	Länder	-	0	62	-	2	-	76	3	36
1051.48	Gemeinden/Gv.	294	96	202	95	188	79	-	-	-
1051.49	Kapitalrechnung	246	22	222	86	139	103	20	16	86
1051.50	Länder	55	1	138	29	28	31	20	16	86
1051.51	Gemeinden/Gv.	220	30	182	94	119	116	-	-	-
1051.52	abzügl. Zahlungen v. and. Ebenen d. Öff. Gesamthaushalts	6	0	2	42	4	38	-	-	0
1051.53	Länder	-	-	-	39	-	37	-	-	0
1051.54	Gemeinden/Gv.	39	11	196	41	16	46	-	-	-
1051.55	Nettoausgaben	531	116	389	139	321	143	96	19	122
1051.56	Länder	55	1	200	-10	29	-6	96	19	122
1051.57	Gemeinden/Gv.	476	116	189	149	291	149	-	-	-
1051.58	Unmittelbare Einnahmen	121	8	19	27	85	31	8	2	32
1051.59	Länder	-	-	6	0	-	-	8	2	32
1051.60	Gemeinden/Gv.	121	8	13	27	85	31	-	-	-
1051.61	Darunter Gebühren, Entgelte	7	1	2	3	35	2	-	0	15
1051.62	Länder	-	-	-	-	-	-	-	0	15
1051.63	Gemeinden/Gv.	7	1	2	3	35	2	-	-	-

2 Ausgaben und Einnahmen der Länder und Gemeinden/Gv. - Kern- und Extrahaushalte
 2.2 Ausgaben und Einnahmen ausgewählter Aufgabenbereiche nach Arten und Ländern
 Mill. EUR

Lfd. Nr.	Art der Ausgaben / Einnahmen	Länder zusammen	Flächenländer						Nieder-sachsen	Nordrhein-Westfalen
			Baden-Württemberg	Bayern	Brandenburg	Hessen	Mecklenburg-Vorpommern			
1052 Wasserstraßen und Häfen, Förderung der Schifffahrt										
1052.1	Personalausgaben	138	-	-	-	-	-	-	29	-
1052.2	Länder	138	-	-	-	-	-	-	29	-
1052.3	Gemeinden/Gv.	-	-	-	-	-	-	-	-	-
1052.4	Unterhaltung des unbewegl. Vermögens	0	0	-	-	-	-	-	-	-
1052.5	Länder	0	0	-	-	-	-	-	-	-
1052.6	Gemeinden/Gv.	-	-	-	-	-	-	-	-	-
1052.7	Bewirtschaftung der Grundstücke	0	-	-	-	-	-	-	-	-
1052.8	Länder	0	-	-	-	-	-	-	-	-
1052.9	Gemeinden/Gv.	-	-	-	-	-	-	-	-	-
1052.10	Übriger laufender Sachaufwand	397	1	0	-	-	-	-	63	0
1052.11	Länder	397	1	0	-	-	-	-	63	0
1052.12	Gemeinden/Gv.	-	-	-	-	-	-	-	-	-
1052.13	Baumaßnahmen	51	-	-	-	-	-	1	26	-
1052.14	Länder	51	-	-	-	-	-	1	26	-
1052.15	Gemeinden/Gv.	-	-	-	-	-	-	-	-	-
1052.16	Erwerb von unbeweglichem Sachvermögen	55	-	-	-	-	-	-	8	-
1052.17	Länder	55	-	-	-	-	-	-	8	-
1052.18	Gemeinden/Gv.	-	-	-	-	-	-	-	-	-
1052.19	Erwerb von beweglichem Sachvermögen	77	0	-	0	-	-	-	9	-
1052.20	Länder	77	0	-	0	-	-	-	9	-
1052.21	Gemeinden/Gv.	-	-	-	-	-	-	-	-	-
1052.22	Erwerb von Beteiligungen	1	-	-	-	-	-	-	-	-
1052.23	Länder	1	-	-	-	-	-	-	-	-
1052.24	Gemeinden/Gv.	-	-	-	-	-	-	-	-	-
1052.25	Inanspruchnahme aus Gewährleistungen	-	-	-	-	-	-	-	-	-
1052.26	Länder	-	-	-	-	-	-	-	-	-
1052.27	Gemeinden/Gv.	-	-	-	-	-	-	-	-	-
1052.28	Zahlungen an andere Bereiche	6	-	-	0	-	-	-	5	-
1052.29	Länder	6	-	-	0	-	-	-	5	-
1052.30	Gemeinden/Gv.	-	-	-	-	-	-	-	-	-
1052.31	Unmittelbare Ausgaben	726	1	0	0	-	1	141	0	0
1052.32	Länder	726	1	0	0	-	1	141	0	0
1052.33	Gemeinden/Gv.	-	-	-	-	-	-	-	-	-
1052.34	Zahlungen an Öffentlichen Gesamthaushalt	85	1	5	-	-	2	38	3	3
1052.35	Länder	85	1	5	-	-	2	38	3	3
1052.36	Gemeinden/Gv.	-	-	-	-	-	-	-	-	-
1052.37	Bruttoausgaben	811	2	5	0	-	2	178	3	3
1052.38	Länder	811	2	5	0	-	2	178	3	3
1052.39	Gemeinden/Gv.	-	-	-	-	-	-	-	-	-
1052.40	abzügl. Zahlungen von gleicher Ebene	48	-	-	-	-	-	1	-	-
1052.41	Länder	48	-	-	-	-	-	1	-	-
1052.42	Gemeinden/Gv.	-	-	-	-	-	-	-	-	-
1052.43	Bereinigte Ausgaben	763	2	5	0	-	2	177	3	3
1052.44	Länder	763	2	5	0	-	2	177	3	3
1052.45	Gemeinden/Gv.	-	-	-	-	-	-	-	-	-
1052.46	Laufende Rechnung	521	1	0	0	-	0	105	0	0
1052.47	Länder	521	1	0	0	-	0	105	0	0
1052.48	Gemeinden/Gv.	-	-	-	-	-	-	-	-	-
1052.49	Kapitalrechnung	242	1	5	0	-	2	73	3	3
1052.50	Länder	242	1	5	0	-	2	73	3	3
1052.51	Gemeinden/Gv.	-	-	-	-	-	-	-	-	-
1052.52	abzügl. Zahlungen v. and. Ebenen d. Öff. Gesamthaushalts	37	-	-	-	-	0	2	-	-
1052.53	Länder	37	-	-	-	-	0	2	-	-
1052.54	Gemeinden/Gv.	-	-	-	-	-	-	-	-	-
1052.55	Nettoausgaben	726	2	5	0	-	2	175	3	3
1052.56	Länder	726	2	5	0	-	2	175	3	3
1052.57	Gemeinden/Gv.	-	-	-	-	-	-	-	-	-
1052.58	Unmittelbare Einnahmen	440	0	-	-	-	0	69	0	0
1052.59	Länder	440	0	-	-	-	0	69	0	0
1052.60	Gemeinden/Gv.	-	-	-	-	-	-	-	-	-
1052.61	Darunter Gebühren, Entgelte	351	-	-	-	-	-	55	0	0
1052.62	Länder	351	-	-	-	-	-	55	0	0
1052.63	Gemeinden/Gv.	-	-	-	-	-	-	-	-	-

2 Ausgaben und Einnahmen der Länder und Gemeinden/Gv. - Kern- und Extra
2.2 Ausgaben und Einnahmen ausgewählter Aufgabenbereiche nach Arten und
Mill. EUR

Lfd. Nr.	Art der Ausgaben / Einnahmen	Flächenländer					Stadtstaaten			
		Rheinland-Pfalz	Saarland	Sachsen	Sachsen-Anhalt	Schleswig-Holstein	Thüringen	Berlin	Bremen	Hamburg
	1052 Wasserstraßen und Häfen, Förderung der Schifffahrt									
1052.1	Personalausgaben	-	-	-	-	-	-	-	5	103
1052.2	Länder	-	-	-	-	-	-	-	5	103
1052.3	Gemeinden/Gv.	-	-	-	-	-	-	-	-	-
1052.4	Unterhaltung des unbewegl. Vermögens	-	-	-	-	-	-	-	0	-
1052.5	Länder	-	-	-	-	-	-	-	0	-
1052.6	Gemeinden/Gv.	-	-	-	-	-	-	-	-	-
1052.7	Bewirtschaftung der Grundstücke	-	-	-	-	-	-	-	0	-
1052.8	Länder	-	-	-	-	-	-	-	0	-
1052.9	Gemeinden/Gv.	-	-	-	-	-	-	-	-	-
1052.10	Übriger laufender Sachaufwand	1	-	-	-	0	-	-	1	331
1052.11	Länder	1	-	-	-	0	-	-	1	331
1052.12	Gemeinden/Gv.	-	-	-	-	-	-	-	-	-
1052.13	Baumaßnahmen	0	-	-	-	-	-	1	-	25
1052.14	Länder	0	-	-	-	-	-	1	-	25
1052.15	Gemeinden/Gv.	-	-	-	-	-	-	-	-	-
1052.16	Erwerb von unbeweglichem Sachvermögen	0	-	-	-	-	-	-	-	46
1052.17	Länder	0	-	-	-	-	-	-	-	46
1052.18	Gemeinden/Gv.	-	-	-	-	-	-	-	-	-
1052.19	Erwerb von beweglichem Sachvermögen	0	-	-	-	-	-	-	0	68
1052.20	Länder	0	-	-	-	-	-	-	0	68
1052.21	Gemeinden/Gv.	-	-	-	-	-	-	-	-	-
1052.22	Erwerb von Beteiligungen	1	-	-	-	-	-	-	-	-
1052.23	Länder	1	-	-	-	-	-	-	-	-
1052.24	Gemeinden/Gv.	-	-	-	-	-	-	-	-	-
1052.25	Inanspruchnahme aus Gewährleistungen	-	-	-	-	-	-	-	-	-
1052.26	Länder	-	-	-	-	-	-	-	-	-
1052.27	Gemeinden/Gv.	-	-	-	-	-	-	-	-	-
1052.28	Zahlungen an andere Bereiche	-	-	-	-	-	-	-	1	-
1052.29	Länder	-	-	-	-	-	-	-	1	-
1052.30	Gemeinden/Gv.	-	-	-	-	-	-	-	-	-
1052.31	Unmittelbare Ausgaben	3	-	-	-	0	-	1	6	574
1052.32	Länder	3	-	-	-	0	-	1	6	574
1052.33	Gemeinden/Gv.	-	-	-	-	-	-	-	-	-
1052.34	Zahlungen an Öffentlichen Gesamthaushalt	0	1	-	-	7	-	1	3	25
1052.35	Länder	0	1	-	-	7	-	1	3	25
1052.36	Gemeinden/Gv.	-	-	-	-	-	-	-	-	-
1052.37	Bruttoausgaben	3	1	-	-	7	-	1	9	598
1052.38	Länder	3	1	-	-	7	-	1	9	598
1052.39	Gemeinden/Gv.	-	-	-	-	-	-	-	-	-
1052.40	abzügl. Zahlungen von gleicher Ebene	-	-	-	-	-	-	-	-	47
1052.41	Länder	-	-	-	-	-	-	-	-	47
1052.42	Gemeinden/Gv.	-	-	-	-	-	-	-	-	-
1052.43	Bereinigte Ausgaben	3	1	-	-	7	-	1	9	551
1052.44	Länder	3	1	-	-	7	-	1	9	551
1052.45	Gemeinden/Gv.	-	-	-	-	-	-	-	-	-
1052.46	Laufende Rechnung	1	-	-	-	1	-	-	6	406
1052.47	Länder	1	-	-	-	1	-	-	6	406
1052.48	Gemeinden/Gv.	-	-	-	-	-	-	-	-	-
1052.49	Kapitalrechnung	2	1	-	-	6	-	1	3	145
1052.50	Länder	2	1	-	-	6	-	1	3	145
1052.51	Gemeinden/Gv.	-	-	-	-	-	-	-	-	-
1052.52	abzügl. Zahlungen v. and. Ebenen d. Öff. Gesamthaushalts	-	-	-	-	3	-	-	11	22
1052.53	Länder	-	-	-	-	3	-	-	11	22
1052.54	Gemeinden/Gv.	-	-	-	-	-	-	-	-	-
1052.55	Nettoausgaben	3	1	-	-	4	-	1	-2	530
1052.56	Länder	3	1	-	-	4	-	1	-2	530
1052.57	Gemeinden/Gv.	-	-	-	-	-	-	-	-	-
1052.58	Unmittelbare Einnahmen	22	-	-	-	1	-	-	1	348
1052.59	Länder	22	-	-	-	1	-	-	1	348
1052.60	Gemeinden/Gv.	-	-	-	-	-	-	-	-	-
1052.61	Darunter Gebühren, Entgelte	5	-	-	-	0	-	-	0	292
1052.62	Länder	5	-	-	-	0	-	-	0	292
1052.63	Gemeinden/Gv.	-	-	-	-	-	-	-	-	-

2 Ausgaben und Einnahmen der Länder und Gemeinden/Gv. - Kern- und Extrahaushalte
 2.2 Ausgaben und Einnahmen ausgewählter Aufgabenbereiche nach Arten und Ländern
 Mill. EUR

Lfd. Nr.	Art der Ausgaben / Einnahmen	Länder zusammen	Flächenländer						
			Baden-Württemberg	Bayern	Brandenburg	Hessen	Mecklenburg-Vorpommern	Niedersachsen	Nordrhein-Westfalen
	1053 Eisenbahnen und öffentlicher Personennahverkehr								
1053.1	Personalausgaben	195	7	2	21	4	0	11	37
1053.2	Länder	111	0	-	-	-	-	5	2
1053.3	Gemeinden/Gv.	84	7	2	21	4	0	6	36
1053.4	Unterhaltung des unbewegl. Vermögens	18	1	0	0	1	0	1	1
1053.5	Länder	1	-	-	-	-	-	-	-
1053.6	Gemeinden/Gv.	17	1	0	0	1	0	1	1
1053.7	Bewirtschaftung der Grundstücke	8	0	0	0	0	0	0	6
1053.8	Länder	0	-	-	-	-	-	-	-
1053.9	Gemeinden/Gv.	8	0	0	0	0	0	0	6
1053.10	Übriger laufender Sachaufwand	2 148	130	6	29	39	2	321	548
1053.11	Länder	965	8	1	0	0	-	311	-14
1053.12	Gemeinden/Gv.	1 183	122	6	29	39	2	10	562
1053.13	Baumaßnahmen	208	10	2	2	16	0	12	131
1053.14	Länder	24	-	-	-	-	-	-	-
1053.15	Gemeinden/Gv.	184	10	2	2	16	0	12	131
1053.16	Erwerb von unbeweglichem Sachvermögen	9	0	0	2	1	-	0	1
1053.17	Länder	4	-	-	-	-	-	0	-
1053.18	Gemeinden/Gv.	6	0	0	2	1	-	0	1
1053.19	Erwerb von beweglichem Sachvermögen	35	1	-	6	1	-	2	1
1053.20	Länder	26	-	-	-	-	-	2	-
1053.21	Gemeinden/Gv.	9	1	-	6	1	-	0	1
1053.22	Erwerb von Beteiligungen	39	5	-	-	0	-	0	34
1053.23	Länder	-	-	-	-	-	-	-	-
1053.24	Gemeinden/Gv.	39	5	-	-	0	-	0	34
1053.25	Inanspruchnahme aus Gewährleistungen	-	-	-	-	-	-	-	-
1053.26	Länder	-	-	-	-	-	-	-	-
1053.27	Gemeinden/Gv.	-	-	-	-	-	-	-	-
1053.28	Zahlungen an andere Bereiche	6 337	1 471	1 158	374	732	211	388	216
1053.29	Länder	5 298	1 165	1 140	343	679	207	237	107
1053.30	Gemeinden/Gv.	1 039	306	18	31	54	4	151	109
1053.31	Unmittelbare Ausgaben	8 997	1 626	1 169	433	794	213	736	976
1053.32	Länder	6 429	1 173	1 141	343	679	207	556	95
1053.33	Gemeinden/Gv.	2 568	453	28	90	115	6	180	881
1053.34	Zahlungen an Öffentlichen Gesamthaushalt	4 312	430	195	193	205	38	324	1 652
1053.35	Länder	3 092	144	186	88	91	19	193	1 361
1053.36	Gemeinden/Gv.	1 219	286	10	105	115	19	131	290
1053.37	Bruttoausgaben	13 309	2 056	1 364	626	999	251	1 060	2 628
1053.38	Länder	9 522	1 317	1 327	432	769	226	749	1 456
1053.39	Gemeinden/Gv.	3 787	739	38	195	230	25	311	1 172
1053.40	abzügl. Zahlungen von gleicher Ebene	2 400	338	14	113	30	19	210	868
1053.41	Länder	109	-	-	-	-	-	25	-
1053.42	Gemeinden/Gv.	325	112	5	21	9	0	12	106
1053.43	Bereinigte Ausgaben	10 909	1 718	1 350	514	970	232	850	1 760
1053.44	Länder	9 413	1 317	1 327	432	769	226	724	1 456
1053.45	Gemeinden/Gv.	3 462	627	33	173	221	25	299	1 065
1053.46	Laufende Rechnung	8 661	1 321	1 181	477	834	216	696	999
1053.47	Länder	7 401	998	1 160	402	655	210	585	791
1053.48	Gemeinden/Gv.	3 051	529	30	157	194	25	272	851
1053.49	Kapitalrechnung	2 248	397	169	36	136	16	154	761
1053.50	Länder	2 012	320	167	30	115	16	139	666
1053.51	Gemeinden/Gv.	411	98	3	16	27	0	28	214
1053.52	abzügl. Zahlungen v. and. Ebenen d. Öff. Gesamthaushalts	7 986	936	1 101	438	633	257	665	1 311
1053.53	Länder	8 014	962	1 101	438	632	256	665	1 311
1053.54	Gemeinden/Gv.	1 939	200	9	91	22	19	174	763
1053.55	Nettoausgaben	2 923	781	249	76	337	-25	185	449
1053.56	Länder	1 399	355	226	-6	137	-30	59	146
1053.57	Gemeinden/Gv.	1 524	427	23	82	199	6	126	303
1053.58	Unmittelbare Einnahmen	650	135	2	30	41	1	96	146
1053.59	Länder	247	1	0	0	6	-	78	3
1053.60	Gemeinden/Gv.	403	134	2	30	35	1	17	143
1053.61	Darunter Gebühren, Entgelte	337	108	1	24	15	0	43	13
1053.62	Länder	161	-	-	-	-	-	43	-
1053.63	Gemeinden/Gv.	176	108	1	24	15	0	0	13

2 Ausgaben und Einnahmen der Länder und Gemeinden/Gv. - Kern- und Extra
2.2 Ausgaben und Einnahmen ausgewählter Aufgabenbereiche nach Arten und
Mill. EUR

Lfd. Nr.	Art der Ausgaben / Einnahmen	Flächenländer					Stadtstaaten			
		Rheinland-Pfalz	Saarland	Sachsen	Sachsen-Anhalt	Schleswig-Holstein	Thüringen	Berlin	Bremen	Hamburg
	1053 Eisenbahnen und öffentlicher Personennahverkehr									
1053.1	Personalausgaben	2	1	3	2	8	1	-	85	12
1053.2	Länder	-	-	-	-	7	-	-	85	12
1053.3	Gemeinden/Gv.	2	1	3	2	1	1	-	-	-
1053.4	Unterhaltung des unbewegl. Vermögens	1	0	12	0	0	0	1	0	-
1053.5	Länder	-	-	-	-	-	-	1	0	-
1053.6	Gemeinden/Gv.	1	0	12	0	0	0	-	-	-
1053.7	Bewirtschaftung der Grundstücke	0	0	0	0	0	0	0	-	-
1053.8	Länder	-	-	-	-	-	-	0	-	-
1053.9	Gemeinden/Gv.	0	0	0	0	0	0	-	-	-
1053.10	Übriger laufender Sachaufwand	354	30	28	6	13	35	538	55	14
1053.11	Länder	-	1	-	5	12	35	538	55	14
1053.12	Gemeinden/Gv.	354	29	28	1	1	0	-	-	-
1053.13	Baumaßnahmen	4	1	3	2	2	0	0	2	21
1053.14	Länder	-	-	-	-	1	-	0	2	21
1053.15	Gemeinden/Gv.	4	1	3	2	1	0	-	-	-
1053.16	Erwerb von unbeweglichem Sachvermögen	1	-	0	0	1	-	-	1	1
1053.17	Länder	-	-	-	-	1	-	-	1	1
1053.18	Gemeinden/Gv.	1	-	0	0	-	-	-	-	-
1053.19	Erwerb von beweglichem Sachvermögen	0	0	0	0	1	-	-	21	1
1053.20	Länder	-	-	-	-	1	-	-	21	1
1053.21	Gemeinden/Gv.	0	0	0	0	0	-	-	-	-
1053.22	Erwerb von Beteiligungen	-	-	-	-	-	-	-	-	-
1053.23	Länder	-	-	-	-	-	-	-	-	-
1053.24	Gemeinden/Gv.	-	-	-	-	-	-	-	-	-
1053.25	Inanspruchnahme aus Gewährleistungen	-	-	-	-	-	-	-	-	-
1053.26	Länder	-	-	-	-	-	-	-	-	-
1053.27	Gemeinden/Gv.	-	-	-	-	-	-	-	-	-
1053.28	Zahlungen an andere Bereiche	61	48	281	326	267	252	327	36	188
1053.29	Länder	44	42	48	310	196	229	327	36	188
1053.30	Gemeinden/Gv.	17	6	233	16	72	23	-	-	-
1053.31	Unmittelbare Ausgaben	422	80	327	336	293	287	866	201	237
1053.32	Länder	44	43	48	315	218	263	866	201	237
1053.33	Gemeinden/Gv.	378	38	279	21	75	24	-	-	-
1053.34	Zahlungen an Öffentlichen Gesamthaushalt	376	15	535	161	101	84	-	0	2
1053.35	Länder	367	10	446	76	78	32	-	0	2
1053.36	Gemeinden/Gv.	9	5	89	86	23	52	-	-	-
1053.37	Bruttoausgaben	798	96	862	497	394	371	866	201	239
1053.38	Länder	411	53	494	390	296	295	866	201	239
1053.39	Gemeinden/Gv.	387	43	368	107	98	75	-	-	-
1053.40	abzügl. Zahlungen von gleicher Ebene	353	35	174	70	74	22	-	51	13
1053.41	Länder	-	-	-	-	8	-	-	51	13
1053.42	Gemeinden/Gv.	3	1	35	3	11	5	-	-	-
1053.43	Bereinigte Ausgaben	445	61	688	427	319	349	866	150	227
1053.44	Länder	411	53	494	390	288	295	866	150	227
1053.45	Gemeinden/Gv.	384	43	333	104	87	70	-	-	-
1053.46	Laufende Rechnung	421	39	570	389	293	307	659	101	173
1053.47	Länder	395	31	380	352	262	260	659	101	173
1053.48	Gemeinden/Gv.	372	41	329	102	85	64	-	-	-
1053.49	Kapitalrechnung	24	22	117	38	26	42	207	49	54
1053.50	Länder	16	22	114	38	26	36	207	49	54
1053.51	Gemeinden/Gv.	11	1	3	2	1	7	-	-	-
1053.52	abzügl. Zahlungen v. and. Ebenen d. Öff. Gesamthaushalts	442	27	608	376	246	309	462	26	165
1053.53	Länder	442	27	608	376	246	309	462	26	165
1053.54	Gemeinden/Gv.	349	34	139	67	55	17	-	-	-
1053.55	Nettoausgaben	3	35	79	51	74	40	404	124	62
1053.56	Länder	-31	26	-115	15	42	-14	404	124	62
1053.57	Gemeinden/Gv.	34	8	194	37	32	53	-	-	-
1053.58	Unmittelbare Einnahmen	7	1	31	5	14	0	6	117	18
1053.59	Länder	0	0	5	0	13	-	6	117	18
1053.60	Gemeinden/Gv.	7	1	26	5	1	0	-	-	-
1053.61	Darunter Gebühren, Entgelte	0	1	13	1	9	0	0	95	13
1053.62	Länder	-	-	1	0	9	-	0	95	13
1053.63	Gemeinden/Gv.	0	1	13	1	0	0	-	-	-

2 Ausgaben und Einnahmen der Länder und Gemeinden/Gv. - Kern- und Extrahaushalte
 2.2 Ausgaben und Einnahmen ausgewählter Aufgabenbereiche nach Arten und Ländern
 Mill. EUR

Lfd. Nr.	Art der Ausgaben / Einnahmen	Länder zusammen	Flächenländer						
			Baden-Württemberg	Bayern	Brandenburg	Hessen	Mecklenburg-Vorpommern	Niedersachsen	Nordrhein-Westfalen
	1054 Sonstiges Verkehrswesen								
1054.1	Personalausgaben	92	1	5	3	1	1	1	14
1054.2	Länder	12	-	-	3	-	-	-	-
1054.3	Gemeinden/Gv.	80	1	5	0	1	1	1	14
1054.4	Unterhaltung des unbewegl. Vermögens	5	0	1	0	0	1	0	-
1054.5	Länder	-	-	-	-	-	-	-	-
1054.6	Gemeinden/Gv.	5	0	1	0	0	1	0	-
1054.7	Bewirtschaftung der Grundstücke	3	0	0	0	0	1	0	0
1054.8	Länder	-	-	-	-	-	-	-	-
1054.9	Gemeinden/Gv.	3	0	0	0	0	1	0	0
1054.10	Übriger laufender Sachaufwand	106	1	4	4	1	1	4	36
1054.11	Länder	10	0	0	4	-	0	-	0
1054.12	Gemeinden/Gv.	96	1	4	1	1	1	4	36
1054.13	Baumaßnahmen	63	2	33	1	2	15	1	0
1054.14	Länder	2	-	-	-	-	-	-	-
1054.15	Gemeinden/Gv.	61	2	33	1	2	15	1	0
1054.16	Erwerb von unbeweglichem Sachvermögen	7	0	0	1	0	0	0	0
1054.17	Länder	0	-	-	0	-	-	-	-
1054.18	Gemeinden/Gv.	6	0	0	1	0	0	0	0
1054.19	Erwerb von beweglichem Sachvermögen	15	0	0	0	0	5	0	2
1054.20	Länder	0	-	-	0	-	-	-	-
1054.21	Gemeinden/Gv.	15	0	0	0	0	5	0	2
1054.22	Erwerb von Beteiligungen	8	3	4	-	-	-	-	0
1054.23	Länder	-	-	-	-	-	-	-	-
1054.24	Gemeinden/Gv.	8	3	4	-	-	-	-	0
1054.25	Inanspruchnahme aus Gewährleistungen	-	-	-	-	-	-	-	-
1054.26	Länder	-	-	-	-	-	-	-	-
1054.27	Gemeinden/Gv.	-	-	-	-	-	-	-	-
1054.28	Zahlungen an andere Bereiche	52	1	6	0	4	0	0	3
1054.29	Länder	8	0	2	-	-	0	-	-
1054.30	Gemeinden/Gv.	45	1	5	0	4	0	0	3
1054.31	Unmittelbare Ausgaben	350	9	54	10	8	25	6	55
1054.32	Länder	33	0	2	6	-	0	-	0
1054.33	Gemeinden/Gv.	317	9	52	4	8	25	6	55
1054.34	Zahlungen an Öffentlichen Gesamthaushalt	36	6	14	0	0	0	5	1
1054.35	Länder	1	-	0	0	-	-	-	-
1054.36	Gemeinden/Gv.	36	6	14	0	0	0	5	1
1054.37	Bruttoausgaben	386	15	68	10	9	25	11	56
1054.38	Länder	33	0	2	6	-	0	-	0
1054.39	Gemeinden/Gv.	353	15	66	4	9	25	11	56
1054.40	abzügl. Zahlungen von gleicher Ebene	144	1	34	5	1	12	1	20
1054.41	Länder	10	-	-	5	-	-	-	-
1054.42	Gemeinden/Gv.	43	1	6	0	0	0	0	20
1054.43	Bereinigte Ausgaben	242	14	34	5	8	13	10	36
1054.44	Länder	24	0	2	1	-	0	-	0
1054.45	Gemeinden/Gv.	310	14	60	4	9	25	11	36
1054.46	Laufende Rechnung	174	6	17	3	4	4	6	34
1054.47	Länder	13	0	0	1	-	0	-	0
1054.48	Gemeinden/Gv.	210	6	21	2	4	4	6	34
1054.49	Kapitalrechnung	68	8	17	2	4	9	4	2
1054.50	Länder	10	-	2	0	-	-	-	-
1054.51	Gemeinden/Gv.	100	8	39	2	5	21	4	2
1054.52	abzügl. Zahlungen v. and. Ebenen d. Öff. Gesamthaushalts	1	0	-	0	-	0	-	-
1054.53	Länder	0	-	-	0	-	-	-	-
1054.54	Gemeinden/Gv.	92	0	28	0	1	12	0	0
1054.55	Nettoausgaben	241	14	34	5	8	13	10	36
1054.56	Länder	23	0	2	1	-	0	-	0
1054.57	Gemeinden/Gv.	218	14	32	4	8	13	10	36
1054.58	Unmittelbare Einnahmen	153	3	11	6	5	7	5	36
1054.59	Länder	4	0	-	2	-	-	-	-
1054.60	Gemeinden/Gv.	149	3	11	4	5	7	5	36
1054.61	Darunter Gebühren, Entgelte	94	0	3	1	2	2	4	28
1054.62	Länder	1	-	-	0	-	-	-	-
1054.63	Gemeinden/Gv.	92	0	3	0	2	2	4	28

2 Ausgaben und Einnahmen der Länder und Gemeinden/Gv. - Kern- und Extra!
2.2 Ausgaben und Einnahmen ausgewählter Aufgabenbereiche nach Arten und
Mill. EUR

Lfd. Nr.	Art der Ausgaben / Einnahmen	Flächenländer					Stadtstaaten			
		Rheinland-Pfalz	Saarland	Sachsen	Sachsen-Anhalt	Schleswig-Holstein	Thüringen	Berlin	Bremen	Hamburg
	1054 Sonstiges Verkehrswesen									
1054.1	Personalausgaben	0	0	54	1	2	0	3	-	7
1054.2	Länder	-	-	-	-	-	-	3	-	7
1054.3	Gemeinden/Gv.	0	0	54	1	2	0	-	-	-
1054.4	Unterhaltung des unbewegl. Vermögens	0	0	2	0	1	0	-	-	-
1054.5	Länder	-	-	-	-	-	-	-	-	-
1054.6	Gemeinden/Gv.	0	0	2	0	1	0	-	-	-
1054.7	Bewirtschaftung der Grundstücke	0	-	1	0	0	0	-	-	-
1054.8	Länder	-	-	-	-	-	-	-	-	-
1054.9	Gemeinden/Gv.	0	-	1	0	0	0	-	-	-
1054.10	Übriger laufender Sachaufwand	2	0	40	0	8	0	3	-	1
1054.11	Länder	1	-	0	-	-	-	3	-	1
1054.12	Gemeinden/Gv.	0	0	39	0	8	0	-	-	-
1054.13	Baumaßnahmen	0	-	6	0	0	0	-	-	2
1054.14	Länder	-	-	-	-	-	-	-	-	2
1054.15	Gemeinden/Gv.	0	-	6	0	0	0	-	-	-
1054.16	Erwerb von unbeweglichem Sachvermögen	0	-	4	-	0	-	0	-	-
1054.17	Länder	-	-	-	-	-	-	0	-	-
1054.18	Gemeinden/Gv.	0	-	4	-	0	-	-	-	-
1054.19	Erwerb von beweglichem Sachvermögen	0	-	7	0	0	-	0	-	-
1054.20	Länder	-	-	-	-	-	-	0	-	-
1054.21	Gemeinden/Gv.	0	-	7	0	0	-	-	-	-
1054.22	Erwerb von Beteiligungen	-	-	1	-	-	-	-	-	-
1054.23	Länder	-	-	-	-	-	-	-	-	-
1054.24	Gemeinden/Gv.	-	-	1	-	-	-	-	-	-
1054.25	Inanspruchnahme aus Gewährleistungen	-	-	-	-	-	-	-	-	-
1054.26	Länder	-	-	-	-	-	-	-	-	-
1054.27	Gemeinden/Gv.	-	-	-	-	-	-	-	-	-
1054.28	Zahlungen an andere Bereiche	0	-	37	0	0	0	-	-	0
1054.29	Länder	0	-	6	-	-	-	-	-	0
1054.30	Gemeinden/Gv.	0	-	30	0	0	0	-	-	-
1054.31	Unmittelbare Ausgaben	2	0	150	2	11	0	6	-	10
1054.32	Länder	1	-	7	-	-	-	6	-	10
1054.33	Gemeinden/Gv.	1	0	143	2	11	0	-	-	-
1054.34	Zahlungen an Öffentlichen Gesamthaushalt	0	-	1	1	1	8	-	-	-
1054.35	Länder	-	-	0	-	-	-	-	-	-
1054.36	Gemeinden/Gv.	0	-	0	1	1	8	-	-	-
1054.37	Bruttoausgaben	2	0	151	3	12	8	6	-	10
1054.38	Länder	1	-	7	-	-	-	6	-	10
1054.39	Gemeinden/Gv.	1	0	144	3	12	8	-	-	-
1054.40	abzügl. Zahlungen von gleicher Ebene	0	-	53	0	5	7	5	-	-
1054.41	Länder	-	-	-	-	-	-	5	-	-
1054.42	Gemeinden/Gv.	0	-	15	0	1	0	-	-	-
1054.43	Bereinigte Ausgaben	2	0	97	2	7	0	1	-	10
1054.44	Länder	1	-	7	-	-	-	1	-	10
1054.45	Gemeinden/Gv.	1	0	128	2	11	8	-	-	-
1054.46	Laufende Rechnung	2	0	75	2	10	0	1	-	8
1054.47	Länder	1	-	1	-	-	-	1	-	8
1054.48	Gemeinden/Gv.	1	0	111	2	10	7	-	-	-
1054.49	Kapitalrechnung	0	-	23	0	-3	0	0	-	2
1054.50	Länder	0	-	6	-	-	-	0	-	2
1054.51	Gemeinden/Gv.	0	-	17	0	1	0	-	-	-
1054.52	abzügl. Zahlungen v. and. Ebenen d. Öff. Gesamthaushalts	0	-	1	0	-	-	0	-	-
1054.53	Länder	-	-	-	-	-	-	0	-	-
1054.54	Gemeinden/Gv.	0	-	39	0	4	7	-	-	-
1054.55	Nettoausgaben	2	0	97	2	7	0	1	-	10
1054.56	Länder	1	-	7	-	-	-	1	-	10
1054.57	Gemeinden/Gv.	1	0	90	2	7	0	-	-	-
1054.58	Unmittelbare Einnahmen	2	-	65	1	9	1	2	-	1
1054.59	Länder	-	-	0	0	-	0	2	-	1
1054.60	Gemeinden/Gv.	2	-	65	1	9	1	-	-	-
1054.61	Darunter Gebühren, Entgelte	1	-	45	1	7	0	0	-	1
1054.62	Länder	-	-	-	0	-	-	0	-	1
1054.63	Gemeinden/Gv.	1	-	45	1	7	0	-	-	-

2 Ausgaben und Einnahmen der Länder und Gemeinden/Gv. - Kern- und Extrahaushalte
 2.2 Ausgaben und Einnahmen ausgewählter Aufgabenbereiche nach Arten und Ländern
 Mill. EUR

Lfd. Nr.	Art der Ausgaben / Einnahmen	Länder zusammen	Flächenländer						
			Baden-Württemberg	Bayern	Brandenburg	Hessen	Mecklenburg-Vorpommern	Niedersachsen	Nordrhein-Westfalen
1055 Finanzwirtschaft									
1055.1	Personalausgaben	4 403	647	909	56	361	49	372	1 250
1055.2	Länder	3 163	438	653	51	284	38	277	808
1055.3	Gemeinden/Gv.	1 239	208	256	6	77	11	94	442
1055.4	Unterhaltung des unbewegl. Vermögens	382	248	51	8	5	-	34	1
1055.5	Länder	274	198	8	8	5	-	34	1
1055.6	Gemeinden/Gv.	107	50	42	-	0	-	-	-
1055.7	Bewirtschaftung der Grundstücke	386	268	71	1	1	-	-	1
1055.8	Länder	214	202	3	1	-	-	-	1
1055.9	Gemeinden/Gv.	172	66	68	-	1	-	-	-
1055.10	Übriger laufender Sachaufwand	2 467	412	59	19	21	12	44	766
1055.11	Länder	2 074	335	8	13	1	6	14	689
1055.12	Gemeinden/Gv.	393	77	51	6	20	7	30	78
1055.13	Baumaßnahmen	757	157	129	2	28	1	66	9
1055.14	Länder	525	95	2	2	28	1	66	9
1055.15	Gemeinden/Gv.	233	62	127	-	-	-	-	-
1055.16	Erwerb von unbeweglichem Sachvermögen	1 105	440	380	5	0	-	24	13
1055.17	Länder	362	84	18	5	-	-	24	13
1055.18	Gemeinden/Gv.	743	356	362	-	0	-	-	-
1055.19	Erwerb von beweglichem Sachvermögen	102	3	27	-	0	-	0	0
1055.20	Länder	73	1	0	-	0	-	0	0
1055.21	Gemeinden/Gv.	29	2	26	-	-	-	-	-
1055.22	Erwerb von Beteiligungen	1 688	572	404	6	280	68	6	123
1055.23	Länder	1 472	552	395	0	267	55	-	-
1055.24	Gemeinden/Gv.	216	21	9	6	13	12	6	123
1055.25	Inanspruchnahme aus Gewährleistungen	1	-	1	-	-	-	-	-
1055.26	Länder	1	-	1	-	-	-	-	-
1055.27	Gemeinden/Gv.	-	-	-	-	-	-	-	-
1055.28	Zahlungen an andere Bereiche	24 390	2 697	1 465	592	1 802	419	2 081	6 113
1055.29	Länder	20 666	2 445	966	543	1 272	365	1 708	4 917
1055.30	Gemeinden/Gv.	3 724	253	500	49	530	54	373	1 196
1055.31	Unmittelbare Ausgaben	35 682	5 444	3 494	690	2 498	549	2 628	8 277
1055.32	Länder	28 825	4 349	2 052	623	1 857	466	2 124	6 438
1055.33	Gemeinden/Gv.	6 856	1 095	1 442	67	641	83	504	1 839
1055.34	Zahlungen an Öffentlichen Gesamthaushalt	98 340	17 716	21 422	3 307	8 127	1 761	7 723	20 403
1055.35	Länder	59 229	11 039	14 528	2 291	4 155	1 144	3 964	10 289
1055.36	Gemeinden/Gv.	39 111	6 678	6 894	1 016	3 972	617	3 759	10 114
1055.37	Bruttoausgaben	134 021	23 160	24 917	3 997	10 626	2 310	10 351	28 680
1055.38	Länder	88 054	15 388	16 580	2 914	6 013	1 609	6 089	16 727
1055.39	Gemeinden/Gv.	45 967	7 773	8 336	1 083	4 613	701	4 262	11 953
1055.40	abzügl. Zahlungen von gleicher Ebene	99 152	13 823	17 196	3 230	6 825	1 875	7 546	20 718
1055.41	Länder	17 946	256	5 258	15	-	71	272	-
1055.42	Gemeinden/Gv.	35 204	3 486	6 778	986	3 845	561	3 647	10 073
1055.43	Bereinigte Ausgaben	34 869	9 337	7 720	767	3 800	435	2 805	7 962
1055.44	Länder	70 108	15 132	11 322	2 899	6 013	1 539	5 816	16 727
1055.45	Gemeinden/Gv.	10 763	4 287	1 559	97	768	140	615	1 880
1055.46	Laufende Rechnung	29 837	7 308	6 597	735	3 542	307	2 596	8 278
1055.47	Länder	64 088	13 565	10 467	2 683	5 623	1 321	5 637	15 970
1055.48	Gemeinden/Gv.	9 176	3 795	964	86	725	86	583	1 684
1055.49	Kapitalrechnung	5 032	2 029	1 123	32	258	129	209	- 316
1055.50	Länder	6 020	1 567	855	216	390	218	179	757
1055.51	Gemeinden/Gv.	1 587	492	594	11	43	54	32	196
1055.52	abzügl. Zahlungen v. and. Ebenen d. Öff. Gesamthaushalts	20 680	1 325	1 550	2 140	711	1 656	1 136	2 654
1055.53	Länder	24 291	4 503	1 576	2 169	808	1 664	1 251	2 645
1055.54	Gemeinden/Gv.	42 391	6 904	5 135	2 200	2 883	1 236	3 513	10 653
1055.55	Nettoausgaben	14 189	8 012	6 171	-1 373	3 089	-1 221	1 668	5 309
1055.56	Länder	45 817	10 629	9 747	730	5 204	- 125	4 566	14 081
1055.57	Gemeinden/Gv.	-31 628	-2 617	-3 576	-2 103	-2 115	-1 096	-2 897	-8 773
1055.58	Unmittelbare Einnahmen	313 868	45 595	54 314	7 978	25 458	4 961	28 477	66 269
1055.59	Länder	232 895	31 570	38 237	6 280	17 918	3 965	20 317	46 751
1055.60	Gemeinden/Gv.	80 973	14 025	16 077	1 698	7 540	996	8 160	19 519
1055.61	Darunter Gebühren, Entgelte	1 871	364	26	0	0	-	-	0
1055.62	Länder	1 825	332	14	0	-	-	-	0
1055.63	Gemeinden/Gv.	47	32	12	-	0	-	-	-

2 Ausgaben und Einnahmen der Länder und Gemeinden/Gv. - Kern- und Extra
 2.2 Ausgaben und Einnahmen ausgewählter Aufgabenbereiche nach Arten und
 Mill. EUR

Lfd. Nr.	Art der Ausgaben / Einnahmen	Flächenländer						Stadtstaaten		
		Rheinland-Pfalz	Saarland	Sachsen	Sachsen-Anhalt	Schleswig-Holstein	Thüringen	Berlin	Bremen	Hamburg
	1055 Finanzwirtschaft									
1055.1	Personalausgaben	276	51	54	36	122	74	15	19	112
1055.2	Länder	210	38	44	27	89	59	15	19	112
1055.3	Gemeinden/Gv.	66	13	10	8	34	15	-	-	-
1055.4	Unterhaltung des unbewegl. Vermögens	3	0	3	17	2	8	1	-	0
1055.5	Länder	3	0	2	15	0	-	1	-	0
1055.6	Gemeinden/Gv.	-	-	2	3	2	8	-	-	-
1055.7	Bewirtschaftung der Grundstücke	-	0	3	7	5	23	4	-	0
1055.8	Länder	-	0	1	1	0	-	4	-	0
1055.9	Gemeinden/Gv.	-	-	3	6	5	23	-	-	-
1055.10	Übriger laufender Sachaufwand	175	12	31	53	14	17	217	247	367
1055.11	Länder	125	6	17	25	0	5	217	247	367
1055.12	Gemeinden/Gv.	50	6	14	28	14	12	-	-	-
1055.13	Baumaßnahmen	46	8	67	32	10	34	19	51	99
1055.14	Länder	46	8	65	30	4	0	19	51	99
1055.15	Gemeinden/Gv.	-	-	1	3	6	34	-	-	-
1055.16	Erwerb von unbeweglichem Sachvermögen	34	0	13	4	14	10	19	51	99
1055.17	Länder	34	0	12	3	-	0	19	51	99
1055.18	Gemeinden/Gv.	-	-	0	1	14	10	-	-	-
1055.19	Erwerb von beweglichem Sachvermögen	22	0	0	0	0	0	18	21	10
1055.20	Länder	22	0	0	0	-	0	18	21	10
1055.21	Gemeinden/Gv.	-	-	0	0	0	0	-	-	-
1055.22	Erwerb von Beteiligungen	0	0	14	68	17	2	3	113	12
1055.23	Länder	0	0	7	68	-	0	3	113	12
1055.24	Gemeinden/Gv.	-	-	8	0	17	1	-	-	-
1055.25	Inanspruchnahme aus Gewährleistungen	-	-	-	-	-	-	-	0	-
1055.26	Länder	-	-	-	-	-	-	-	0	-
1055.27	Gemeinden/Gv.	-	-	-	-	-	-	-	-	-
1055.28	Zahlungen an andere Bereiche	1 972	582	515	794	1 066	707	1 925	690	968
1055.29	Länder	1 694	500	419	704	944	606	1 925	690	968
1055.30	Gemeinden/Gv.	278	82	95	90	122	101	-	-	-
1055.31	Unmittelbare Ausgaben	2 529	655	700	1 012	1 251	875	2 222	1 193	1 667
1055.32	Länder	2 135	553	567	872	1 037	670	2 222	1 193	1 667
1055.33	Gemeinden/Gv.	394	101	133	140	213	204	-	-	-
1055.34	Zahlungen an Öffentlichen Gesamthaushalt	4 046	1 145	5 323	2 274	2 245	2 216	40	421	170
1055.35	Länder	1 939	602	4 147	1 612	1 228	1 660	40	421	170
1055.36	Gemeinden/Gv.	2 107	543	1 175	663	1 016	556	-	-	-
1055.37	Bruttoausgaben	6 575	1 799	6 022	3 286	3 496	3 091	2 262	1 614	1 837
1055.38	Länder	4 074	1 155	4 714	2 484	2 266	2 330	2 262	1 614	1 837
1055.39	Gemeinden/Gv.	2 501	644	1 308	802	1 230	761	-	-	-
1055.40	abzügl. Zahlungen von gleicher Ebene	4 119	1 207	6 541	2 591	2 303	2 182	1	272	377
1055.41	Länder	569	179	2 232	98	2	10	1	272	377
1055.42	Gemeinden/Gv.	1 936	543	1 167	647	1 003	532	-	-	-
1055.43	Bereinigte Ausgaben	2 455	592	- 519	695	1 193	909	2 261	1 342	1 460
1055.44	Länder	3 505	977	2 482	2 386	2 264	2 320	2 261	1 342	1 460
1055.45	Gemeinden/Gv.	565	102	141	155	227	228	-	-	-
1055.46	Laufende Rechnung	1 495	661	- 331	546	1 149	852	2 163	1 039	1 236
1055.47	Länder	2 588	1 046	2 468	2 109	2 218	2 287	2 163	1 039	1 236
1055.48	Gemeinden/Gv.	515	100	134	147	185	172	-	-	-
1055.49	Kapitalrechnung	960	- 68	- 188	149	44	57	98	303	224
1055.50	Länder	916	- 70	14	277	46	34	98	303	224
1055.51	Gemeinden/Gv.	50	2	6	8	42	56	-	-	-
1055.52	abzügl. Zahlungen v. and. Ebenen d. Öff. Gesamthaushalts	962	635	3 784	2 322	700	2 126	5 994	1 179	151
1055.53	Länder	1 049	635	3 783	2 323	763	2 133	5 994	1 179	151
1055.54	Gemeinden/Gv.	1 527	486	3 141	1 845	1 235	1 633	-	-	-
1055.55	Nettoausgaben	1 494	- 43	- 4 302	- 1 627	493	- 1 218	- 3 733	163	1 309
1055.56	Länder	2 455	341	- 1 302	63	1 501	187	- 3 733	163	1 309
1055.57	Gemeinden/Gv.	- 962	- 384	- 3 001	- 1 691	- 1 008	- 1 405	-	-	-
1055.58	Unmittelbare Einnahmen	14 649	3 337	12 981	7 248	10 045	6 871	12 770	2 772	10 143
1055.59	Länder	10 898	2 522	10 162	5 786	7 406	5 400	12 770	2 772	10 143
1055.60	Gemeinden/Gv.	3 751	815	2 819	1 462	2 639	1 471	-	-	-
1055.61	Darunter Gebühren, Entgelte	358	5	0	32	1	3	441	169	472
1055.62	Länder	358	5	-	32	0	1	441	169	472
1055.63	Gemeinden/Gv.	-	-	0	0	1	2	-	-	-

2 Ausgaben und Einnahmen der Länder und Gemeinden/Gv. - Kern- und Extrahaushalte
2.2 Ausgaben und Einnahmen ausgewählter Aufgabenbereiche nach Arten und Ländern
Mill. EUR

Lfd. Nr.	Art der Ausgaben / Einnahmen	Länder zusammen	Flächenländer						
			Baden-Württemberg	Bayern	Brandenburg	Hessen	Mecklenburg-Vorpommern	Niedersachsen	Nordrhein-Westfalen
	1056 Grund- und Kapitalvermögen, Sondervermögen								
1056.1	Personalausgaben	175	22	31	-	0	-	-	21
1056.2	Länder	126	-	9	-	-	-	-	21
1056.3	Gemeinden/Gv.	48	22	22	-	0	-	-	-
1056.4	Unterhaltung des unbewegl. Vermögens	380	248	51	8	5	-	34	1
1056.5	Länder	273	198	8	8	5	-	34	1
1056.6	Gemeinden/Gv.	107	50	42	-	0	-	-	-
1056.7	Bewirtschaftung der Grundstücke	386	268	71	1	1	-	-	1
1056.8	Länder	214	202	3	1	-	-	-	1
1056.9	Gemeinden/Gv.	172	66	68	-	1	-	-	-
1056.10	Übriger laufender Sachaufwand	2 110	376	54	11	0	-	1	688
1056.11	Länder	2 009	334	5	11	0	-	1	688
1056.12	Gemeinden/Gv.	100	41	49	-	0	-	-	-
1056.13	Baumaßnahmen	691	157	128	2	28	1	66	9
1056.14	Länder	459	95	2	2	28	1	66	9
1056.15	Gemeinden/Gv.	233	62	127	-	-	-	-	-
1056.16	Erwerb von unbeweglichem Sachvermögen	1 105	440	380	5	0	-	24	13
1056.17	Länder	362	84	18	5	-	-	24	13
1056.18	Gemeinden/Gv.	743	356	362	-	0	-	-	-
1056.19	Erwerb von beweglichem Sachvermögen	102	2	27	-	0	-	0	0
1056.20	Länder	72	0	0	-	0	-	0	0
1056.21	Gemeinden/Gv.	29	2	26	-	-	-	-	-
1056.22	Erwerb von Beteiligungen	1 434	553	404	0	267	0	-	-
1056.23	Länder	1 417	552	395	0	267	0	-	-
1056.24	Gemeinden/Gv.	17	1	9	-	-	-	-	-
1056.25	Inanspruchnahme aus Gewährleistungen	1	-	1	-	-	-	-	-
1056.26	Länder	1	-	1	-	-	-	-	-
1056.27	Gemeinden/Gv.	-	-	-	-	-	-	-	-
1056.28	Zahlungen an andere Bereiche	851	14	22	0	0	-	30	1
1056.29	Länder	833	4	18	0	0	-	30	1
1056.30	Gemeinden/Gv.	18	9	4	-	0	-	-	-
1056.31	Unmittelbare Ausgaben	7 234	2 080	1 168	27	302	1	155	734
1056.32	Länder	5 766	1 469	458	27	300	1	155	734
1056.33	Gemeinden/Gv.	1 467	611	710	-	1	-	-	-
1056.34	Zahlungen an Öffentlichen Gesamthaushalt	1 545	128	363	-	10	39	292	90
1056.35	Länder	1 487	120	324	-	10	39	292	90
1056.36	Gemeinden/Gv.	57	7	39	-	1	-	-	-
1056.37	Bruttoausgaben	8 778	2 208	1 531	27	312	40	447	824
1056.38	Länder	7 254	1 590	782	27	310	40	447	824
1056.39	Gemeinden/Gv.	1 525	618	749	-	2	-	-	-
1056.40	abzügl. Zahlungen von gleicher Ebene	1 657	228	63	15	1	0	191	-
1056.41	Länder	1 555	216	4	15	-	0	190	-
1056.42	Gemeinden/Gv.	11	3	7	-	0	-	-	-
1056.43	Bereinigte Ausgaben	7 121	1 980	1 468	12	311	40	256	824
1056.44	Länder	5 699	1 373	777	12	310	40	258	824
1056.45	Gemeinden/Gv.	1 514	615	742	-	2	-	-	-
1056.46	Laufende Rechnung	2 958	795	502	17	6	37	79	802
1056.47	Länder	2 522	609	324	17	5	37	79	802
1056.48	Gemeinden/Gv.	466	186	206	-	1	-	-	-
1056.49	Kapitalrechnung	4 163	1 185	966	-4	305	3	177	22
1056.50	Länder	3 177	764	454	-4	305	3	179	22
1056.51	Gemeinden/Gv.	1 048	429	536	-	1	-	-	-
1056.52	abzügl. Zahlungen v. and. Ebenen d. Öff. Gesamthaushalts	8	2	0	-	0	-	2	-
1056.53	Länder	46	4	27	-	-	-	3	-
1056.54	Gemeinden/Gv.	53	7	24	-	1	-	-	-
1056.55	Nettoausgaben	7 113	1 978	1 468	12	310	40	255	824
1056.56	Länder	5 652	1 369	750	12	310	40	255	824
1056.57	Gemeinden/Gv.	1 461	609	718	-	0	-	-	-
1056.58	Unmittelbare Einnahmen	8 862	2 431	1 219	22	206	22	143	1 664
1056.59	Länder	6 714	1 255	431	22	205	22	143	1 664
1056.60	Gemeinden/Gv.	2 148	1 176	788	-	1	-	-	-
1056.61	Darunter Gebühren, Entgelte	1 865	364	26	0	0	-	-	-
1056.62	Länder	1 818	332	14	0	-	-	-	-
1056.63	Gemeinden/Gv.	47	32	12	-	0	-	-	-

2 Ausgaben und Einnahmen der Länder und Gemeinden/Gv. - Kern- und Extra!
2.2 Ausgaben und Einnahmen ausgewählter Aufgabenbereiche nach Arten und
Mill. EUR

Lfd. Nr.	Art der Ausgaben / Einnahmen	Flächenländer					Stadtstaaten			
		Rheinland-Pfalz	Saarland	Sachsen	Sachsen-Anhalt	Schleswig-Holstein	Thüringen	Berlin	Bremen	Hamburg
	1056 Grund- und Kapitalvermögen, Sondervermögen									
1056.1	Personalausgaben	67	-	1	0	1	7	14	-	11
1056.2	Länder	67	-	-	-	0	3	14	-	11
1056.3	Gemeinden/Gv.	-	-	1	0	1	3	-	-	-
1056.4	Unterhaltung des unbewegl. Vermögens	3	0	2	17	2	8	1	-	0
1056.5	Länder	3	0	0	15	0	-	1	-	0
1056.6	Gemeinden/Gv.	-	-	2	3	2	8	-	-	-
1056.7	Bewirtschaftung der Grundstücke	-	0	3	7	5	23	4	-	-
1056.8	Länder	-	0	0	1	0	-	4	-	-
1056.9	Gemeinden/Gv.	-	-	3	6	5	23	-	-	-
1056.10	Übriger laufender Sachaufwand	124	6	5	12	1	8	213	247	364
1056.11	Länder	124	6	4	11	0	1	213	247	364
1056.12	Gemeinden/Gv.	-	-	1	1	1	7	-	-	-
1056.13	Baumaßnahmen	46	8	1	32	10	34	19	51	99
1056.14	Länder	46	8	-	30	4	0	19	51	99
1056.15	Gemeinden/Gv.	-	-	1	3	6	34	-	-	-
1056.16	Erwerb von unbeweglichem Sachvermögen	34	0	13	4	14	10	19	51	99
1056.17	Länder	34	0	12	3	-	0	19	51	99
1056.18	Gemeinden/Gv.	-	-	0	1	14	10	-	-	-
1056.19	Erwerb von beweglichem Sachvermögen	22	0	0	0	0	0	18	21	10
1056.20	Länder	22	0	-	0	-	0	18	21	10
1056.21	Gemeinden/Gv.	-	-	0	0	0	0	-	-	-
1056.22	Erwerb von Beteiligungen	0	0	7	68	5	2	3	113	12
1056.23	Länder	0	0	7	68	-	0	3	113	12
1056.24	Gemeinden/Gv.	-	-	0	0	5	1	-	-	-
1056.25	Inanspruchnahme aus Gewährleistungen	-	-	-	-	-	-	-	0	-
1056.26	Länder	-	-	-	-	-	-	-	0	-
1056.27	Gemeinden/Gv.	-	-	-	-	-	-	-	-	-
1056.28	Zahlungen an andere Bereiche	652	18	17	69	3	12	3	1	8
1056.29	Länder	652	18	17	69	-	10	3	1	8
1056.30	Gemeinden/Gv.	-	-	0	0	3	1	-	-	-
1056.31	Unmittelbare Ausgaben	949	32	48	210	41	102	296	485	603
1056.32	Länder	949	32	41	196	4	15	296	485	603
1056.33	Gemeinden/Gv.	-	-	8	14	37	87	-	-	-
1056.34	Zahlungen an Öffentlichen Gesamthaushalt	149	45	53	5	45	5	-	281	40
1056.35	Länder	149	45	53	5	37	4	-	281	40
1056.36	Gemeinden/Gv.	-	-	0	1	8	1	-	-	-
1056.37	Bruttoausgaben	1 097	78	101	216	86	107	296	766	642
1056.38	Länder	1 097	78	93	201	41	19	296	766	642
1056.39	Gemeinden/Gv.	-	-	8	15	45	88	-	-	-
1056.40	abzügl. Zahlungen von gleicher Ebene	527	179	1	92	2	25	1	261	60
1056.41	Länder	527	179	0	90	-	10	1	261	60
1056.42	Gemeinden/Gv.	-	-	-	0	0	1	-	-	-
1056.43	Bereinigte Ausgaben	570	-101	100	124	84	82	295	505	583
1056.44	Länder	570	-101	93	110	41	10	295	505	583
1056.45	Gemeinden/Gv.	-	-	8	15	44	87	-	-	-
1056.46	Laufende Rechnung	-165	-23	47	-28	14	43	233	241	359
1056.47	Länder	-165	-23	41	-39	0	2	233	241	359
1056.48	Gemeinden/Gv.	-	-	6	11	14	42	-	-	-
1056.49	Kapitalrechnung	735	-79	54	152	69	39	62	264	224
1056.50	Länder	735	-79	52	149	41	8	62	264	224
1056.51	Gemeinden/Gv.	-	-	2	4	30	46	-	-	-
1056.52	abzügl. Zahlungen v. and. Ebenen d. Öff. Gesamthaushalts	2	1	0	1	0	2	-	9	-
1056.53	Länder	2	1	-	1	-	0	-	9	-
1056.54	Gemeinden/Gv.	-	-	0	1	2	17	-	-	-
1056.55	Nettoausgaben	568	-102	100	123	83	80	295	496	583
1056.56	Länder	568	-102	93	109	41	10	295	496	583
1056.57	Gemeinden/Gv.	-	-	7	14	42	70	-	-	-
1056.58	Unmittelbare Einnahmen	579	23	34	189	50	111	820	326	1 022
1056.59	Länder	579	23	23	165	1	11	820	326	1 022
1056.60	Gemeinden/Gv.	-	-	11	24	49	99	-	-	-
1056.61	Darunter Gebühren, Entgelte	358	5	0	32	1	3	441	168	467
1056.62	Länder	358	5	-	32	-	1	441	168	467
1056.63	Gemeinden/Gv.	-	-	0	0	1	2	-	-	-

2 Ausgaben und Einnahmen der Länder und Gemeinden/Gv. - Kern- und Extrahaushalte
2.2 Ausgaben und Einnahmen ausgewählter Aufgabenbereiche nach Arten und Ländern
Mill. EUR

Lfd. Nr.	Art der Ausgaben / Einnahmen	Länder zusammen	Flächenländer						
			Baden-Württemberg	Bayern	Brandenburg	Hessen	Mecklenburg-Vorpommern	Niedersachsen	Nordrhein-Westfalen
	1057 Steuern und Finanzausweisungen								
1057.1	Personalausgaben	-	-	-	-	-	-	-	-
1057.2	Länder	-	-	-	-	-	-	-	-
1057.3	Gemeinden/Gv.	-	-	-	-	-	-	-	-
1057.4	Unterhaltung des unbewegl. Vermögens	-	-	-	-	-	-	-	-
1057.5	Länder	-	-	-	-	-	-	-	-
1057.6	Gemeinden/Gv.	-	-	-	-	-	-	-	-
1057.7	Bewirtschaftung der Grundstücke	-	-	-	-	-	-	-	-
1057.8	Länder	-	-	-	-	-	-	-	-
1057.9	Gemeinden/Gv.	-	-	-	-	-	-	-	-
1057.10	Übriger laufender Sachaufwand	171	21	1	4	14	11	30	39
1057.11	Länder	9	-	1	-	-	6	-	-
1057.12	Gemeinden/Gv.	162	21	0	4	14	5	30	39
1057.13	Baumaßnahmen	-	-	-	-	-	-	-	-
1057.14	Länder	-	-	-	-	-	-	-	-
1057.15	Gemeinden/Gv.	-	-	-	-	-	-	-	-
1057.16	Erwerb von unbeweglichem Sachvermögen	-	-	-	-	-	-	-	-
1057.17	Länder	-	-	-	-	-	-	-	-
1057.18	Gemeinden/Gv.	-	-	-	-	-	-	-	-
1057.19	Erwerb von beweglichem Sachvermögen	-	-	-	-	-	-	-	-
1057.20	Länder	-	-	-	-	-	-	-	-
1057.21	Gemeinden/Gv.	-	-	-	-	-	-	-	-
1057.22	Erwerb von Beteiligungen	-	-	-	-	-	-	-	-
1057.23	Länder	-	-	-	-	-	-	-	-
1057.24	Gemeinden/Gv.	-	-	-	-	-	-	-	-
1057.25	Inanspruchnahme aus Gewährleistungen	-	-	-	-	-	-	-	-
1057.26	Länder	-	-	-	-	-	-	-	-
1057.27	Gemeinden/Gv.	-	-	-	-	-	-	-	-
1057.28	Zahlungen an andere Bereiche	10	0	-	-	-	7	-	-
1057.29	Länder	10	-	-	-	-	7	-	-
1057.30	Gemeinden/Gv.	1	0	-	-	-	-	-	-
1057.31	Unmittelbare Ausgaben	182	21	1	4	14	18	30	39
1057.32	Länder	19	-	1	-	0	13	-	-
1057.33	Gemeinden/Gv.	163	21	0	4	14	5	30	39
1057.34	Zahlungen an Öffentlichen Gesamthaushalt	88 747	17 282	15 863	3 299	8 017	1 667	7 323	19 936
1057.35	Länder	50 323	10 718	9 147	2 288	4 079	1 103	3 606	9 916
1057.36	Gemeinden/Gv.	38 424	6 563	6 716	1 011	3 938	564	3 717	10 021
1057.37	Bruttoausgaben	88 929	17 303	15 865	3 303	8 030	1 685	7 353	19 975
1057.38	Länder	50 342	10 718	9 148	2 288	4 079	1 116	3 606	9 916
1057.39	Gemeinden/Gv.	38 587	6 585	6 716	1 015	3 951	569	3 747	10 059
1057.40	abzügl. Zahlungen von gleicher Ebene	88 789	13 453	11 793	3 211	6 780	1 762	7 217	20 587
1057.41	Länder	8 353	-	-	-	-	7	-	-
1057.42	Gemeinden/Gv.	34 741	3 401	6 688	983	3 818	556	3 596	9 956
1057.43	Bereinigte Ausgaben	140	3 850	4 071	92	1 250	-78	136	-611
1057.44	Länder	41 989	10 718	9 148	2 288	4 079	1 109	3 606	9 916
1057.45	Gemeinden/Gv.	3 846	3 183	28	32	133	13	151	104
1057.46	Laufende Rechnung	-44	3 140	4 056	65	1 368	-137	130	52
1057.47	Länder	39 400	9 987	8 833	2 068	4 024	949	3 606	9 323
1057.48	Gemeinden/Gv.	3 857	3 204	28	31	133	13	144	104
1057.49	Kapitalrechnung	184	711	15	27	-117	59	7	-663
1057.50	Länder	2 589	731	315	220	55	159	-	593
1057.51	Gemeinden/Gv.	-11	-21	-	0	0	0	7	0
1057.52	abzügl. Zahlungen v. and. Ebenen d. Öff. Gesamthaushalts	20 586	1 305	1 549	2 140	691	1 656	1 134	2 645
1057.53	Länder	24 181	4 499	1 549	2 169	789	1 664	1 247	2 645
1057.54	Gemeinden/Gv.	42 100	6 858	5 105	2 198	2 864	1 192	3 507	10 631
1057.55	Nettoausgaben	-20 446	2 545	2 522	-2 048	559	-1 734	-997	-3 257
1057.56	Länder	17 808	6 220	7 600	119	3 290	-555	2 358	7 270
1057.57	Gemeinden/Gv.	-38 254	-3 675	-5 078	-2 167	-2 731	-1 179	-3 356	-10 527
1057.58	Unmittelbare Einnahmen	301 898	42 798	52 687	7 906	24 972	4 863	27 576	64 100
1057.59	Länder	224 571	30 100	37 582	6 238	17 574	3 907	20 009	44 712
1057.60	Gemeinden/Gv.	77 326	12 699	15 105	1 668	7 398	956	7 568	19 388
1057.61	Darunter Gebühren, Entgelte	-	-	-	-	-	-	-	-
1057.62	Länder	-	-	-	-	-	-	-	-
1057.63	Gemeinden/Gv.	-	-	-	-	-	-	-	-

2 Ausgaben und Einnahmen der Länder und Gemeinden/Gv. - Kern- und Extra!
2.2 Ausgaben und Einnahmen ausgewählter Aufgabenbereiche nach Arten und
Mill. EUR

Lfd. Nr.	Art der Ausgaben / Einnahmen	Flächenländer					Stadtstaaten			
		Rheinland-Pfalz	Saarland	Sachsen	Sachsen-Anhalt	Schleswig-Holstein	Thüringen	Berlin	Bremen	Hamburg
	1057 Steuern und Finanzaufwendungen									
1057.1	Personalausgaben	-	-	-	-	-	-	-	-	-
1057.2	Länder	-	-	-	-	-	-	-	-	-
1057.3	Gemeinden/Gv.	-	-	-	-	-	-	-	-	-
1057.4	Unterhaltung des unbewegl. Vermögens	-	-	-	-	-	-	-	-	-
1057.5	Länder	-	-	-	-	-	-	-	-	-
1057.6	Gemeinden/Gv.	-	-	-	-	-	-	-	-	-
1057.7	Bewirtschaftung der Grundstücke	-	-	-	-	-	-	-	-	-
1057.8	Länder	-	-	-	-	-	-	-	-	-
1057.9	Gemeinden/Gv.	-	-	-	-	-	-	-	-	-
1057.10	Übriger laufender Sachaufwand	22	6	3	7	7	7	-	0	-
1057.11	Länder	-	-	0	-	-	2	-	0	-
1057.12	Gemeinden/Gv.	22	6	3	7	7	4	-	-	-
1057.13	Baumaßnahmen	-	-	-	-	-	-	-	-	-
1057.14	Länder	-	-	-	-	-	-	-	-	-
1057.15	Gemeinden/Gv.	-	-	-	-	-	-	-	-	-
1057.16	Erwerb von unbeweglichem Sachvermögen	-	-	-	-	-	-	-	-	-
1057.17	Länder	-	-	-	-	-	-	-	-	-
1057.18	Gemeinden/Gv.	-	-	-	-	-	-	-	-	-
1057.19	Erwerb von beweglichem Sachvermögen	-	-	-	-	-	-	-	-	-
1057.20	Länder	-	-	-	-	-	-	-	-	-
1057.21	Gemeinden/Gv.	-	-	-	-	-	-	-	-	-
1057.22	Erwerb von Beteiligungen	-	-	-	-	-	-	-	-	-
1057.23	Länder	-	-	-	-	-	-	-	-	-
1057.24	Gemeinden/Gv.	-	-	-	-	-	-	-	-	-
1057.25	Inanspruchnahme aus Gewährleistungen	-	-	-	-	-	-	-	-	-
1057.26	Länder	-	-	-	-	-	-	-	-	-
1057.27	Gemeinden/Gv.	-	-	-	-	-	-	-	-	-
1057.28	Zahlungen an andere Bereiche	2	0	0	0	0	0	-	1	-
1057.29	Länder	2	0	-	-	-	0	-	1	-
1057.30	Gemeinden/Gv.	-	-	0	0	0	0	-	-	-
1057.31	Unmittelbare Ausgaben	24	6	3	7	7	7	-	1	-
1057.32	Länder	2	0	0	-	-	3	-	1	-
1057.33	Gemeinden/Gv.	22	6	3	7	7	4	-	-	-
1057.34	Zahlungen an Öffentlichen Gesamthaushalt	3 605	1 087	3 962	2 263	2 173	2 195	0	0	75
1057.35	Länder	1 597	547	2 796	1 606	1 190	1 655	0	0	75
1057.36	Gemeinden/Gv.	2 008	540	1 166	657	983	540	-	-	-
1057.37	Bruttoausgaben	3 629	1 094	3 965	2 270	2 181	2 202	0	1	75
1057.38	Länder	1 599	547	2 796	1 606	1 190	1 658	0	1	75
1057.39	Gemeinden/Gv.	2 030	547	1 169	664	991	544	-	-	-
1057.40	abzügl. Zahlungen von gleicher Ebene	3 538	1 027	4 272	2 406	2 260	2 149	-	1	-
1057.41	Länder	12	-	-	-	-	-	-	1	-
1057.42	Gemeinden/Gv.	1 913	541	1 133	644	981	530	-	-	-
1057.43	Bereinigte Ausgaben	91	67	- 308	- 136	- 79	53	0	0	75
1057.44	Länder	1 587	547	2 796	1 606	1 190	1 658	0	0	75
1057.45	Gemeinden/Gv.	117	6	36	20	10	14	-	-	-
1057.46	Laufende Rechnung	- 38	67	- 323	- 154	- 49	40	0	0	75
1057.47	Länder	1 450	547	2 575	1 478	1 186	1 633	0	0	75
1057.48	Gemeinden/Gv.	118	6	36	20	7	13	-	-	-
1057.49	Kapitalrechnung	129	0	15	18	- 30	13	-	1	-
1057.50	Länder	137	0	221	128	4	25	-	1	-
1057.51	Gemeinden/Gv.	- 1	-	0	0	3	1	-	-	-
1057.52	abzügl. Zahlungen v. and. Ebenen d. Öff. Gesamthaushalts	953	634	3 753	2 321	700	2 124	5 994	1 170	151
1057.53	Länder	1 047	634	3 753	2 321	751	2 133	5 994	1 170	151
1057.54	Gemeinden/Gv.	1 519	486	3 139	1 763	1 228	1 610	-	-	-
1057.55	Nettoausgaben	- 862	- 567	- 4 060	- 2 458	- 779	- 2 071	- 5 994	- 1 170	- 76
1057.56	Länder	540	- 87	- 957	- 715	439	- 475	- 5 994	- 1 170	- 76
1057.57	Gemeinden/Gv.	- 1 402	- 480	- 3 104	- 1 743	- 1 218	- 1 596	-	-	-
1057.58	Unmittelbare Einnahmen	13 905	3 297	12 735	6 992	9 893	6 724	11 942	2 423	9 084
1057.59	Länder	10 222	2 492	9 997	5 590	7 334	5 365	11 942	2 423	9 084
1057.60	Gemeinden/Gv.	3 683	805	2 738	1 402	2 558	1 359	-	-	-
1057.61	Darunter Gebühren, Entgelte	-	-	-	-	-	-	-	-	-
1057.62	Länder	-	-	-	-	-	-	-	-	-
1057.63	Gemeinden/Gv.	-	-	-	-	-	-	-	-	-

2 Ausgaben und Einnahmen der Länder und Gemeinden/Gv. - Kern- und Extrahaushalte
2.2 Ausgaben und Einnahmen ausgewählter Aufgabenbereiche nach Arten und Ländern
Mill. EUR

Lfd. Nr.	Art der Ausgaben / Einnahmen	Länder zusammen	Flächenländer						
			Baden-Württemberg	Bayern	Brandenburg	Hessen	Mecklenburg-Vorpommern	Niedersachsen	Nordrhein-Westfalen
1058 Schulden									
1058.1	Personalausgaben	-	-	-	-	-	-	-	-
1058.2	Länder	-	-	-	-	-	-	-	-
1058.3	Gemeinden/Gv.	-	-	-	-	-	-	-	-
1058.4	Unterhaltung des unbewegl. Vermögens	-	-	-	-	-	-	-	-
1058.5	Länder	-	-	-	-	-	-	-	-
1058.6	Gemeinden/Gv.	-	-	-	-	-	-	-	-
1058.7	Bewirtschaftung der Grundstücke	-	-	-	-	-	-	-	-
1058.8	Länder	-	-	-	-	-	-	-	-
1058.9	Gemeinden/Gv.	-	-	-	-	-	-	-	-
1058.10	Übriger laufender Sachaufwand	17	-	-	0	0	0	-	0
1058.11	Länder	17	-	-	0	0	0	-	0
1058.12	Gemeinden/Gv.	-	-	-	-	-	-	-	-
1058.13	Baumaßnahmen	-	-	-	-	-	-	-	-
1058.14	Länder	-	-	-	-	-	-	-	-
1058.15	Gemeinden/Gv.	-	-	-	-	-	-	-	-
1058.16	Erwerb von unbeweglichem Sachvermögen	-	-	-	-	-	-	-	-
1058.17	Länder	-	-	-	-	-	-	-	-
1058.18	Gemeinden/Gv.	-	-	-	-	-	-	-	-
1058.19	Erwerb von beweglichem Sachvermögen	-	-	-	-	-	-	-	-
1058.20	Länder	-	-	-	-	-	-	-	-
1058.21	Gemeinden/Gv.	-	-	-	-	-	-	-	-
1058.22	Erwerb von Beteiligungen	-	-	-	-	-	-	-	-
1058.23	Länder	-	-	-	-	-	-	-	-
1058.24	Gemeinden/Gv.	-	-	-	-	-	-	-	-
1058.25	Inanspruchnahme aus Gewährleistungen	-	-	-	-	-	-	-	-
1058.26	Länder	-	-	-	-	-	-	-	-
1058.27	Gemeinden/Gv.	-	-	-	-	-	-	-	-
1058.28	Zahlungen an andere Bereiche	23 409	2 677	1 444	587	1 800	412	2 051	6 111
1058.29	Länder	19 718	2 435	948	538	1 269	358	1 678	4 915
1058.30	Gemeinden/Gv.	3 690	242	496	49	530	54	373	1 196
1058.31	Unmittelbare Ausgaben	23 425	2 677	1 444	588	1 800	412	2 051	6 111
1058.32	Länder	19 735	2 435	948	538	1 270	358	1 678	4 915
1058.33	Gemeinden/Gv.	3 690	242	496	49	530	54	373	1 196
1058.34	Zahlungen an Öffentlichen Gesamthaushalt	2 489	222	232	8	98	53	41	377
1058.35	Länder	1 866	115	93	3	65	1	0	283
1058.36	Gemeinden/Gv.	623	106	139	5	34	53	41	94
1058.37	Bruttoausgaben	25 914	2 899	1 676	596	1 898	465	2 092	6 488
1058.38	Länder	21 601	2 551	1 041	541	1 334	359	1 678	5 198
1058.39	Gemeinden/Gv.	4 313	348	635	54	564	106	414	1 290
1058.40	abzügl. Zahlungen von gleicher Ebene	1 754	77	86	2	44	76	55	130
1058.41	Länder	1 172	-	-	-	-	37	-	-
1058.42	Gemeinden/Gv.	432	75	82	1	27	3	50	117
1058.43	Bereinigte Ausgaben	24 160	2 822	1 590	594	1 854	389	2 037	6 358
1058.44	Länder	20 429	2 551	1 041	541	1 334	322	1 678	5 198
1058.45	Gemeinden/Gv.	3 881	274	553	54	537	104	364	1 172
1058.46	Laufende Rechnung	23 654	2 645	1 449	590	1 796	383	2 018	6 157
1058.47	Länder	20 200	2 441	955	541	1 304	322	1 678	5 058
1058.48	Gemeinden/Gv.	3 538	204	494	49	508	62	344	1 099
1058.49	Kapitalrechnung	506	177	141	3	58	6	19	201
1058.50	Länder	229	109	86	-	30	-	0	140
1058.51	Gemeinden/Gv.	344	69	58	5	29	42	20	74
1058.52	abzügl. Zahlungen v. and. Ebenen d. Öff. Gesamthaushalts	35	18	1	-	-	0	1	9
1058.53	Länder	0	-	-	-	-	-	0	-
1058.54	Gemeinden/Gv.	185	20	5	1	17	37	6	21
1058.55	Nettoausgaben	24 125	2 804	1 589	594	1 854	389	2 036	6 349
1058.56	Länder	20 429	2 551	1 041	541	1 334	322	1 678	5 198
1058.57	Gemeinden/Gv.	3 697	254	548	52	520	67	358	1 151
1058.58	Unmittelbare Einnahmen	423	88	96	34	44	7	19	70
1058.59	Länder	28	-	-	17	2	0	0	0
1058.60	Gemeinden/Gv.	395	88	96	16	42	7	18	70
1058.61	Darunter Gebühren, Entgelte	-	-	-	-	-	-	-	-
1058.62	Länder	-	-	-	-	-	-	-	-
1058.63	Gemeinden/Gv.	-	-	-	-	-	-	-	-

2 Ausgaben und Einnahmen der Länder und Gemeinden/Gv. - Kern- und Extra
2.2 Ausgaben und Einnahmen ausgewählter Aufgabenbereiche nach Arten und
Mill. EUR

Lfd. Nr.	Art der Ausgaben / Einnahmen	Flächenländer					Stadtstaaten			
		Rheinland-Pfalz	Saarland	Sachsen	Sachsen-Anhalt	Schleswig-Holstein	Thüringen	Berlin	Bremen	Hamburg
	1058 Schulden									
1058.1	Personalausgaben	-	-	-	-	-	-	-	-	-
1058.2	Länder	-	-	-	-	-	-	-	-	-
1058.3	Gemeinden/Gv.	-	-	-	-	-	-	-	-	-
1058.4	Unterhaltung des unbewegl. Vermögens	-	-	-	-	-	-	-	-	-
1058.5	Länder	-	-	-	-	-	-	-	-	-
1058.6	Gemeinden/Gv.	-	-	-	-	-	-	-	-	-
1058.7	Bewirtschaftung der Grundstücke	-	-	-	-	-	-	-	-	-
1058.8	Länder	-	-	-	-	-	-	-	-	-
1058.9	Gemeinden/Gv.	-	-	-	-	-	-	-	-	-
1058.10	Übriger laufender Sachaufwand	0	-	-	11	-	-	4	1	0
1058.11	Länder	0	-	-	11	-	-	4	1	0
1058.12	Gemeinden/Gv.	-	-	-	-	-	-	-	-	-
1058.13	Baumaßnahmen	-	-	-	-	-	-	-	-	-
1058.14	Länder	-	-	-	-	-	-	-	-	-
1058.15	Gemeinden/Gv.	-	-	-	-	-	-	-	-	-
1058.16	Erwerb von unbeweglichem Sachvermögen	-	-	-	-	-	-	-	-	-
1058.17	Länder	-	-	-	-	-	-	-	-	-
1058.18	Gemeinden/Gv.	-	-	-	-	-	-	-	-	-
1058.19	Erwerb von beweglichem Sachvermögen	-	-	-	-	-	-	-	-	-
1058.20	Länder	-	-	-	-	-	-	-	-	-
1058.21	Gemeinden/Gv.	-	-	-	-	-	-	-	-	-
1058.22	Erwerb von Beteiligungen	-	-	-	-	-	-	-	-	-
1058.23	Länder	-	-	-	-	-	-	-	-	-
1058.24	Gemeinden/Gv.	-	-	-	-	-	-	-	-	-
1058.25	Inanspruchnahme aus Gewährleistungen	-	-	-	-	-	-	-	-	-
1058.26	Länder	-	-	-	-	-	-	-	-	-
1058.27	Gemeinden/Gv.	-	-	-	-	-	-	-	-	-
1058.28	Zahlungen an andere Bereiche	1 307	564	411	724	1 063	688	1 922	688	960
1058.29	Länder	1 040	482	315	634	944	591	1 922	688	960
1058.30	Gemeinden/Gv.	267	82	95	90	118	97	-	-	-
1058.31	Unmittelbare Ausgaben	1 307	564	411	736	1 063	688	1 925	688	961
1058.32	Länder	1 040	482	315	645	944	591	1 925	688	961
1058.33	Gemeinden/Gv.	267	82	95	90	118	97	-	-	-
1058.34	Zahlungen an Öffentlichen Gesamthaushalt	293	12	889	6	23	16	40	123	56
1058.35	Länder	194	10	882	1	1	0	40	123	56
1058.36	Gemeinden/Gv.	99	3	7	5	22	16	-	-	-
1058.37	Bruttoausgaben	1 600	576	1 299	741	1 086	704	1 965	812	1 016
1058.38	Länder	1 234	492	1 197	646	945	591	1 965	812	1 016
1058.39	Gemeinden/Gv.	366	84	102	95	141	113	-	-	-
1058.40	abzügl. Zahlungen von gleicher Ebene	23	2	1 167	61	22	8	-	-	-
1058.41	Länder	-	-	1 135	-	0	-	-	-	-
1058.42	Gemeinden/Gv.	21	2	32	3	17	2	-	-	-
1058.43	Bereinigte Ausgaben	1 577	574	133	680	1 064	696	1 965	812	1 016
1058.44	Länder	1 234	492	62	646	945	591	1 965	812	1 016
1058.45	Gemeinden/Gv.	345	83	70	92	123	111	-	-	-
1058.46	Laufende Rechnung	1 492	564	401	676	1 069	695	1 929	773	1 016
1058.47	Länder	1 189	483	327	646	944	591	1 929	773	1 016
1058.48	Gemeinden/Gv.	304	81	74	89	125	104	-	-	-
1058.49	Kapitalrechnung	85	10	- 268	3	- 5	1	36	38	0
1058.50	Länder	45	9	- 265	-	0	-	36	38	0
1058.51	Gemeinden/Gv.	41	2	- 3	3	- 1	6	-	-	-
1058.52	abzügl. Zahlungen v. and. Ebenen d. Öff. Gesamthaushalts	7	0	0	-	0	-	-	-	-
1058.53	Länder	-	-	-	-	0	-	-	-	-
1058.54	Gemeinden/Gv.	8	0	0	59	4	6	-	-	-
1058.55	Nettoausgaben	1 570	574	133	680	1 063	696	1 965	812	1 016
1058.56	Länder	1 234	492	62	646	944	591	1 965	812	1 016
1058.57	Gemeinden/Gv.	337	83	70	34	119	105	-	-	-
1058.58	Unmittelbare Einnahmen	5	4	24	6	11	9	8	-	-
1058.59	Länder	0	-	-	-	0	0	8	-	-
1058.60	Gemeinden/Gv.	5	4	24	6	11	9	-	-	-
1058.61	Darunter Gebühren, Entgelte	-	-	-	-	-	-	-	-	-
1058.62	Länder	-	-	-	-	-	-	-	-	-
1058.63	Gemeinden/Gv.	-	-	-	-	-	-	-	-	-

2 Ausgaben und Einnahmen der Länder und Gemeinden/Gv. - Kern- und Extrahaushalte
2.2 Ausgaben und Einnahmen ausgewählter Aufgabenbereiche nach Arten und Ländern
Mill. EUR

Lfd. Nr.	Art der Ausgaben / Einnahmen	Länder zusammen	Flächenländer						
			Baden-Württemberg	Bayern	Brandenburg	Hessen	Mecklenburg-Vorpommern	Niedersachsen	Nordrhein-Westfalen
	1059 Beihilfen und Unterstützungen								
1059.1	Personalausgaben	4 213	631	875	56	361	31	374	1 229
1059.2	Länder	3 022	444	641	50	284	20	280	787
1059.3	Gemeinden/Gv.	1 191	186	234	6	77	11	94	442
1059.4	Unterhaltung des unbewegl. Vermögens	-	-	-	-	-	-	-	-
1059.5	Länder	-	-	-	-	-	-	-	-
1059.6	Gemeinden/Gv.	-	-	-	-	-	-	-	-
1059.7	Bewirtschaftung der Grundstücke	-	-	-	-	-	-	-	-
1059.8	Länder	-	-	-	-	-	-	-	-
1059.9	Gemeinden/Gv.	-	-	-	-	-	-	-	-
1059.10	Übriger laufender Sachaufwand	0	-	-	-	-	-	-	-
1059.11	Länder	0	-	-	-	-	-	-	-
1059.12	Gemeinden/Gv.	-	-	-	-	-	-	-	-
1059.13	Baumaßnahmen	-	-	-	-	-	-	-	-
1059.14	Länder	-	-	-	-	-	-	-	-
1059.15	Gemeinden/Gv.	-	-	-	-	-	-	-	-
1059.16	Erwerb von unbeweglichem Sachvermögen	-	-	-	-	-	-	-	-
1059.17	Länder	-	-	-	-	-	-	-	-
1059.18	Gemeinden/Gv.	-	-	-	-	-	-	-	-
1059.19	Erwerb von beweglichem Sachvermögen	-	-	-	-	-	-	-	-
1059.20	Länder	-	-	-	-	-	-	-	-
1059.21	Gemeinden/Gv.	-	-	-	-	-	-	-	-
1059.22	Erwerb von Beteiligungen	-	-	-	-	-	-	-	-
1059.23	Länder	-	-	-	-	-	-	-	-
1059.24	Gemeinden/Gv.	-	-	-	-	-	-	-	-
1059.25	Inanspruchnahme aus Gewährleistungen	-	-	-	-	-	-	-	-
1059.26	Länder	-	-	-	-	-	-	-	-
1059.27	Gemeinden/Gv.	-	-	-	-	-	-	-	-
1059.28	Zahlungen an andere Bereiche	5	5	-	-	-	-	-	-
1059.29	Länder	5	5	-	-	-	-	-	-
1059.30	Gemeinden/Gv.	-	-	-	-	-	-	-	-
1059.31	Unmittelbare Ausgaben	4 218	636	875	56	361	31	374	1 229
1059.32	Länder	3 028	449	641	50	284	20	280	787
1059.33	Gemeinden/Gv.	1 191	186	234	6	77	11	94	442
1059.34	Zahlungen an Öffentlichen Gesamthaushalt	0	-	-	-	-	-	-	0
1059.35	Länder	0	-	-	-	-	-	-	0
1059.36	Gemeinden/Gv.	-	-	-	-	-	-	-	-
1059.37	Bruttoausgaben	4 218	636	875	56	361	31	374	1 229
1059.38	Länder	3 028	449	641	50	284	20	280	787
1059.39	Gemeinden/Gv.	1 191	186	234	6	77	11	94	442
1059.40	abzügl. Zahlungen von gleicher Ebene	-	-	-	-	-	-	-	-
1059.41	Länder	-	-	-	-	-	-	-	-
1059.42	Gemeinden/Gv.	-	-	-	-	-	-	-	-
1059.43	Bereinigte Ausgaben	4 218	636	875	56	361	31	374	1 229
1059.44	Länder	3 028	449	641	50	284	20	280	787
1059.45	Gemeinden/Gv.	1 191	186	234	6	77	11	94	442
1059.46	Laufende Rechnung	4 218	636	875	56	361	31	374	1 229
1059.47	Länder	3 028	449	641	50	284	20	280	787
1059.48	Gemeinden/Gv.	1 191	186	234	6	77	11	94	442
1059.49	Kapitalrechnung	-	-	-	-	-	-	-	-
1059.50	Länder	-	-	-	-	-	-	-	-
1059.51	Gemeinden/Gv.	-	-	-	-	-	-	-	-
1059.52	abzügl. Zahlungen v. and. Ebenen d. Öff. Gesamthaushalts	-	-	-	-	-	-	-	-
1059.53	Länder	-	-	-	-	-	-	-	-
1059.54	Gemeinden/Gv.	-	-	-	-	-	-	-	-
1059.55	Nettoausgaben	4 218	636	875	56	361	31	374	1 229
1059.56	Länder	3 028	449	641	50	284	20	280	787
1059.57	Gemeinden/Gv.	1 191	186	234	6	77	11	94	442
1059.58	Unmittelbare Einnahmen	16	-	-	-	-	1	9	0
1059.59	Länder	16	-	-	-	-	1	9	0
1059.60	Gemeinden/Gv.	-	-	-	-	-	-	-	-
1059.61	Darunter Gebühren, Entgelte	-	-	-	-	-	-	-	-
1059.62	Länder	-	-	-	-	-	-	-	-
1059.63	Gemeinden/Gv.	-	-	-	-	-	-	-	-

2 Ausgaben und Einnahmen der Länder und Gemeinden/Gv. - Kern- und Extra!
2.2 Ausgaben und Einnahmen ausgewählter Aufgabenbereiche nach Arten und
Mill. EUR

Lfd. Nr.	Art der Ausgaben / Einnahmen	Flächenländer						Stadtstaaten		
		Rheinland-Pfalz	Saarland	Sachsen	Sachsen-Anhalt	Schleswig-Holstein	Thüringen	Berlin	Bremen	Hamburg
	1059 Beihilfen und Unterstützungen									
1059.1	Personalausgaben	209	51	51	36	122	67	-	19	101
1059.2	Länder	143	38	42	27	89	56	-	19	101
1059.3	Gemeinden/Gv.	66	13	9	8	33	11	-	-	-
1059.4	Unterhaltung des unbewegl. Vermögens	-	-	-	-	-	-	-	-	-
1059.5	Länder	-	-	-	-	-	-	-	-	-
1059.6	Gemeinden/Gv.	-	-	-	-	-	-	-	-	-
1059.7	Bewirtschaftung der Grundstücke	-	-	-	-	-	-	-	-	-
1059.8	Länder	-	-	-	-	-	-	-	-	-
1059.9	Gemeinden/Gv.	-	-	-	-	-	-	-	-	-
1059.10	Übriger laufender Sachaufwand	-	-	-	-	0	-	-	-	-
1059.11	Länder	-	-	-	-	0	-	-	-	-
1059.12	Gemeinden/Gv.	-	-	-	-	-	-	-	-	-
1059.13	Baumaßnahmen	-	-	-	-	-	-	-	-	-
1059.14	Länder	-	-	-	-	-	-	-	-	-
1059.15	Gemeinden/Gv.	-	-	-	-	-	-	-	-	-
1059.16	Erwerb von unbeweglichem Sachvermögen	-	-	-	-	-	-	-	-	-
1059.17	Länder	-	-	-	-	-	-	-	-	-
1059.18	Gemeinden/Gv.	-	-	-	-	-	-	-	-	-
1059.19	Erwerb von beweglichem Sachvermögen	-	-	-	-	-	-	-	-	-
1059.20	Länder	-	-	-	-	-	-	-	-	-
1059.21	Gemeinden/Gv.	-	-	-	-	-	-	-	-	-
1059.22	Erwerb von Beteiligungen	-	-	-	-	-	-	-	-	-
1059.23	Länder	-	-	-	-	-	-	-	-	-
1059.24	Gemeinden/Gv.	-	-	-	-	-	-	-	-	-
1059.25	Inanspruchnahme aus Gewährleistungen	-	-	-	-	-	-	-	-	-
1059.26	Länder	-	-	-	-	-	-	-	-	-
1059.27	Gemeinden/Gv.	-	-	-	-	-	-	-	-	-
1059.28	Zahlungen an andere Bereiche	-	-	-	-	-	-	-	-	-
1059.29	Länder	-	-	-	-	-	-	-	-	-
1059.30	Gemeinden/Gv.	-	-	-	-	-	-	-	-	-
1059.31	Unmittelbare Ausgaben	209	51	51	36	122	67	-	19	101
1059.32	Länder	143	38	42	27	89	56	-	19	101
1059.33	Gemeinden/Gv.	66	13	9	8	33	11	-	-	-
1059.34	Zahlungen an Öffentlichen Gesamthaushalt	-	-	-	-	-	-	-	-	-
1059.35	Länder	-	-	-	-	-	-	-	-	-
1059.36	Gemeinden/Gv.	-	-	-	-	-	-	-	-	-
1059.37	Bruttoausgaben	209	51	51	36	122	67	-	19	101
1059.38	Länder	143	38	42	27	89	56	-	19	101
1059.39	Gemeinden/Gv.	66	13	9	8	33	11	-	-	-
1059.40	abzügl. Zahlungen von gleicher Ebene	-	-	-	-	-	-	-	-	-
1059.41	Länder	-	-	-	-	-	-	-	-	-
1059.42	Gemeinden/Gv.	-	-	-	-	-	-	-	-	-
1059.43	Bereinigte Ausgaben	209	51	51	36	122	67	-	19	101
1059.44	Länder	143	38	42	27	89	56	-	19	101
1059.45	Gemeinden/Gv.	66	13	9	8	33	11	-	-	-
1059.46	Laufende Rechnung	209	51	51	36	122	67	-	19	101
1059.47	Länder	143	38	42	27	89	56	-	19	101
1059.48	Gemeinden/Gv.	66	13	9	8	33	11	-	-	-
1059.49	Kapitalrechnung	-	-	-	-	-	-	-	-	-
1059.50	Länder	-	-	-	-	-	-	-	-	-
1059.51	Gemeinden/Gv.	-	-	-	-	-	-	-	-	-
1059.52	abzügl. Zahlungen v. and. Ebenen d. Öff. Gesamthaushalts	-	-	-	-	-	-	-	-	-
1059.53	Länder	-	-	-	-	-	-	-	-	-
1059.54	Gemeinden/Gv.	-	-	-	-	-	-	-	-	-
1059.55	Nettoausgaben	209	51	51	36	122	67	-	19	101
1059.56	Länder	143	38	42	27	89	56	-	19	101
1059.57	Gemeinden/Gv.	66	13	9	8	33	11	-	-	-
1059.58	Unmittelbare Einnahmen	-	1	1	0	2	-	-	0	0
1059.59	Länder	-	1	1	0	2	-	-	0	0
1059.60	Gemeinden/Gv.	-	-	-	-	-	-	-	-	-
1059.61	Darunter Gebühren, Entgelte	-	-	-	-	-	-	-	-	-
1059.62	Länder	-	-	-	-	-	-	-	-	-
1059.63	Gemeinden/Gv.	-	-	-	-	-	-	-	-	-

2 Ausgaben und Einnahmen der Länder und Gemeinden/Gv. - Kern- und Extrahaushalte
 2.2 Ausgaben und Einnahmen ausgewählter Aufgabenbereiche nach Arten und Ländern
 Mill. EUR

Lfd. Nr.	Art der Ausgaben / Einnahmen	Länder zusammen	Flächenländer						
			Baden-Württemberg	Bayern	Brandenburg	Hessen	Mecklenburg-Vorpommern	Niedersachsen	Nordrhein-Westfalen
1060 Versorgung									
1060.1	Personalausgaben	33 219	5 037	5 809	191	2 862	168	3 496	8 007
1060.2	Länder	29 143	4 406	4 928	149	2 537	99	3 150	6 815
1060.3	Gemeinden/Gv.	4 076	631	881	42	326	69	345	1 193
1060.4	Unterhaltung des unbewegl. Vermögens	-	-	-	-	-	-	-	-
1060.5	Länder	-	-	-	-	-	-	-	-
1060.6	Gemeinden/Gv.	-	-	-	-	-	-	-	-
1060.7	Bewirtschaftung der Grundstücke	-	-	-	-	-	-	-	-
1060.8	Länder	-	-	-	-	-	-	-	-
1060.9	Gemeinden/Gv.	-	-	-	-	-	-	-	-
1060.10	Übriger laufender Sachaufwand	24	11	8	0	0	-	0	0
1060.11	Länder	24	11	8	0	0	-	0	0
1060.12	Gemeinden/Gv.	-	-	-	-	-	-	-	-
1060.13	Baumaßnahmen	-	-	-	-	-	-	-	-
1060.14	Länder	-	-	-	-	-	-	-	-
1060.15	Gemeinden/Gv.	-	-	-	-	-	-	-	-
1060.16	Erwerb von unbeweglichem Sachvermögen	-	-	-	-	-	-	-	-
1060.17	Länder	-	-	-	-	-	-	-	-
1060.18	Gemeinden/Gv.	-	-	-	-	-	-	-	-
1060.19	Erwerb von beweglichem Sachvermögen	-	-	-	-	-	-	-	-
1060.20	Länder	-	-	-	-	-	-	-	-
1060.21	Gemeinden/Gv.	-	-	-	-	-	-	-	-
1060.22	Erwerb von Beteiligungen	1 292	-	-	87	-	-	-	874
1060.23	Länder	1 292	-	-	87	-	-	-	874
1060.24	Gemeinden/Gv.	-	-	-	-	-	-	-	-
1060.25	Inanspruchnahme aus Gewährleistungen	-	-	-	-	-	-	-	-
1060.26	Länder	-	-	-	-	-	-	-	-
1060.27	Gemeinden/Gv.	-	-	-	-	-	-	-	-
1060.28	Zahlungen an andere Bereiche	41	-	-	0	-	-	-	-
1060.29	Länder	41	-	-	0	-	-	-	-
1060.30	Gemeinden/Gv.	-	-	-	-	-	-	-	-
1060.31	Unmittelbare Ausgaben	34 576	5 048	5 817	278	2 862	168	3 496	8 881
1060.32	Länder	30 500	4 417	4 937	236	2 537	99	3 151	7 688
1060.33	Gemeinden/Gv.	4 076	631	881	42	326	69	345	1 193
1060.34	Zahlungen an Öffentlichen Gesamthaushalt	4 313	543	208	56	274	23	45	1 237
1060.35	Länder	4 313	543	208	56	274	23	45	1 237
1060.36	Gemeinden/Gv.	-	-	-	-	-	-	-	-
1060.37	Bruttoausgaben	38 890	5 591	6 025	334	3 136	191	3 541	10 118
1060.38	Länder	34 813	4 960	5 144	292	2 811	122	3 196	8 925
1060.39	Gemeinden/Gv.	4 076	631	881	42	326	69	345	1 193
1060.40	abzügl. Zahlungen von gleicher Ebene	2 899	287	199	49	216	7	3	1 164
1060.41	Länder	2 790	285	103	49	215	7	-	1 162
1060.42	Gemeinden/Gv.	-	-	-	-	-	-	-	-
1060.43	Bereinigte Ausgaben	35 990	5 303	5 826	285	2 921	184	3 538	8 954
1060.44	Länder	32 024	4 675	5 041	243	2 596	115	3 196	7 764
1060.45	Gemeinden/Gv.	4 076	631	881	42	326	69	345	1 193
1060.46	Laufende Rechnung	34 675	5 303	5 826	197	2 921	184	3 538	8 081
1060.47	Länder	30 709	4 675	5 041	156	2 596	115	3 196	6 890
1060.48	Gemeinden/Gv.	4 076	631	881	42	326	69	345	1 193
1060.49	Kapitalrechnung	1 315	-	-	87	-	-	-	874
1060.50	Länder	1 315	-	-	87	-	-	-	874
1060.51	Gemeinden/Gv.	-	-	-	-	-	-	-	-
1060.52	abzügl. Zahlungen v. and. Ebenen d. Öff. Gesamthaushalts	115	32	47	21	29	17	62	39
1060.53	Länder	224	34	143	22	30	18	65	41
1060.54	Gemeinden/Gv.	-	-	-	-	-	-	-	-
1060.55	Nettoausgaben	35 875	5 271	5 779	263	2 892	167	3 476	8 915
1060.56	Länder	31 799	4 640	4 898	221	2 566	98	3 131	7 722
1060.57	Gemeinden/Gv.	4 076	631	881	42	326	69	345	1 193
1060.58	Unmittelbare Einnahmen	728	115	45	40	99	1	81	56
1060.59	Länder	728	115	45	40	99	1	81	56
1060.60	Gemeinden/Gv.	-	-	-	-	-	-	-	-
1060.61	Darunter Gebühren, Entgelte	1	-	-	-	-	-	-	-
1060.62	Länder	1	-	-	-	-	-	-	-
1060.63	Gemeinden/Gv.	-	-	-	-	-	-	-	-

2 Ausgaben und Einnahmen der Länder und Gemeinden/Gv. - Kern- und Extra!
2.2 Ausgaben und Einnahmen ausgewählter Aufgabenbereiche nach Arten und
Mill. EUR

Lfd. Nr.	Art der Ausgaben / Einnahmen	Flächenländer						Stadtstaaten		
		Rheinland-Pfalz	Saarland	Sachsen	Sachsen-Anhalt	Schleswig-Holstein	Thüringen	Berlin	Bremen	Hamburg
	1060 Versorgung									
1060.1	Personalausgaben	1 784	572	253	225	1 271	168	1 603	480	1 292
1060.2	Länder	1 581	514	162	161	1 141	124	1 603	480	1 292
1060.3	Gemeinden/Gv.	204	58	91	64	130	44	-	-	-
1060.4	Unterhaltung des unbewegl. Vermögens	-	-	-	-	-	-	-	-	-
1060.5	Länder	-	-	-	-	-	-	-	-	-
1060.6	Gemeinden/Gv.	-	-	-	-	-	-	-	-	-
1060.7	Bewirtschaftung der Grundstücke	-	-	-	-	-	-	-	-	-
1060.8	Länder	-	-	-	-	-	-	-	-	-
1060.9	Gemeinden/Gv.	-	-	-	-	-	-	-	-	-
1060.10	Übriger laufender Sachaufwand	0	-	0	-	2	-	2	-	0
1060.11	Länder	0	-	0	-	2	-	2	-	0
1060.12	Gemeinden/Gv.	-	-	-	-	-	-	-	-	-
1060.13	Baumaßnahmen	-	-	-	-	-	-	-	-	-
1060.14	Länder	-	-	-	-	-	-	-	-	-
1060.15	Gemeinden/Gv.	-	-	-	-	-	-	-	-	-
1060.16	Erwerb von unbeweglichem Sachvermögen	-	-	-	-	-	-	-	-	-
1060.17	Länder	-	-	-	-	-	-	-	-	-
1060.18	Gemeinden/Gv.	-	-	-	-	-	-	-	-	-
1060.19	Erwerb von beweglichem Sachvermögen	-	-	-	-	-	-	-	-	-
1060.20	Länder	-	-	-	-	-	-	-	-	-
1060.21	Gemeinden/Gv.	-	-	-	-	-	-	-	-	-
1060.22	Erwerb von Beteiligungen	-	-	-	-	153	-	64	2	113
1060.23	Länder	-	-	-	-	153	-	64	2	113
1060.24	Gemeinden/Gv.	-	-	-	-	-	-	-	-	-
1060.25	Inanspruchnahme aus Gewährleistungen	-	-	-	-	-	-	-	-	-
1060.26	Länder	-	-	-	-	-	-	-	-	-
1060.27	Gemeinden/Gv.	-	-	-	-	-	-	-	-	-
1060.28	Zahlungen an andere Bereiche	0	-	-	-	-	-	-	41	-
1060.29	Länder	0	-	-	-	-	-	-	41	-
1060.30	Gemeinden/Gv.	-	-	-	-	-	-	-	-	-
1060.31	Unmittelbare Ausgaben	1 784	572	253	225	1 426	168	1 669	523	1 405
1060.32	Länder	1 580	514	162	161	1 296	124	1 669	523	1 405
1060.33	Gemeinden/Gv.	204	58	91	64	130	44	-	-	-
1060.34	Zahlungen an Öffentlichen Gesamthaushalt	571	44	504	103	63	8	69	46	519
1060.35	Länder	571	44	504	103	63	8	69	46	519
1060.36	Gemeinden/Gv.	-	-	-	-	-	-	-	-	-
1060.37	Bruttoausgaben	2 355	616	757	329	1 489	176	1 737	570	1 925
1060.38	Länder	2 151	558	666	265	1 359	133	1 737	570	1 925
1060.39	Gemeinden/Gv.	204	58	91	64	130	44	-	-	-
1060.40	abzügl. Zahlungen von gleicher Ebene	149	23	19	7	45	8	44	13	389
1060.41	Länder	147	23	18	7	45	7	44	13	389
1060.42	Gemeinden/Gv.	-	-	-	-	-	-	-	-	-
1060.43	Bereinigte Ausgaben	2 206	593	739	321	1 443	168	1 693	557	1 536
1060.44	Länder	2 005	536	648	258	1 314	125	1 693	557	1 536
1060.45	Gemeinden/Gv.	204	58	91	64	130	44	-	-	-
1060.46	Laufende Rechnung	2 206	571	739	321	1 291	168	1 629	555	1 423
1060.47	Länder	2 005	513	648	258	1 162	125	1 629	555	1 423
1060.48	Gemeinden/Gv.	204	58	91	64	130	44	-	-	-
1060.49	Kapitalrechnung	0	23	-	-	153	-	64	2	113
1060.50	Länder	0	23	-	-	153	-	64	2	113
1060.51	Gemeinden/Gv.	-	-	-	-	-	-	-	-	-
1060.52	abzügl. Zahlungen v. and. Ebenen d. Öff. Gesamthaushalts	37	5	21	7	20	18	27	8	2
1060.53	Länder	39	5	22	8	21	18	27	8	2
1060.54	Gemeinden/Gv.	-	-	-	-	-	-	-	-	-
1060.55	Nettoausgaben	2 170	588	718	314	1 423	150	1 667	549	1 534
1060.56	Länder	1 966	531	626	250	1 293	107	1 667	549	1 534
1060.57	Gemeinden/Gv.	204	58	91	64	130	44	-	-	-
1060.58	Unmittelbare Einnahmen	15	0	4	18	125	1	23	19	86
1060.59	Länder	15	0	4	18	125	1	23	19	86
1060.60	Gemeinden/Gv.	-	-	-	-	-	-	-	-	-
1060.61	Darunter Gebühren, Entgelte	-	-	-	-	-	-	-	1	-
1060.62	Länder	-	-	-	-	-	-	-	1	-
1060.63	Gemeinden/Gv.	-	-	-	-	-	-	-	-	-

3 Ausgaben und Einnahmen - Kernhaushalte

3.1 Ausgaben und Einnahmen nach Arten

3.1.1 Gesamtwirtschaftliche Darstellung

Mill. EUR

Lfd. Nr.	Art der Ausgaben / Einnahmen	Insgesamt	Bund	Länder	Gemeinden/Gv.	Sozialversicherung
1	Personalausgaben	205 075	28 224	109 397	50 287	17 167
2	Laufender Sachaufwand	293 569	22 869	27 513	39 285	203 902
3	Zinsausgaben	51 362	29 976	17 578	3 764	44
4	an Öffentlichen Gesamthaushalt	245	-	78	167	-
5	an andere Bereiche	51 117	29 976	17 500	3 597	44
6	Laufende Zuweisungen und Zuschüsse, Schuldendiensthilfen	793 603	221 134	134 665	117 328	320 476
7	an Öffentlichen Gesamthaushalt	346 399	174 397	102 628	55 624	13 750
8	an andere Bereiche	447 203	46 737	32 036	61 704	306 727
9	Renten, Unterstützungen u. ä.	385 667	26 827	9 015	47 238	302 587
10	Sonstige Zahlungen an andere Bereiche	61 536	19 910	23 021	14 466	4 140
11	abzüglich Zahlungen von gleicher Ebene	267 810	-	8 937	39 757	11 393
12	Ausgaben der laufenden Rechnung	1 075 800	302 203	280 215	170 908	530 197
13	Sachinvestitionen	35 748	7 744	6 541	20 808	655
14	Baumaßnahmen	27 354	6 264	4 788	16 029	273
15	Erwerb von Sachvermögen	8 394	1 480	1 754	4 779	382
16	Vermögensübertragungen	40 346	14 823	22 324	3 052	148
17	an Öffentlichen Gesamthaushalt	19 774	5 183	12 990	1 601	-
18	an andere Bereiche	20 572	9 640	9 334	1 450	148
19	Darlehen	3 691	1 436	1 209	1 045	1
20	an Öffentlichen Gesamthaushalt	951	0	73	877	-
21	an andere Bereiche	2 740	1 436	1 136	167	1
22	Erwerb von Beteiligungen	11 072	8 778	339	1 919	36
23	Tilgungsausgaben an Öffentlichen Gesamthaushalt	1 774	-	1 341	433	-
24	Inanspruchnahme aus Gewährleistungen	980	596	384	-	-
25	abzüglich Zahlungen von gleicher Ebene	14 805	-	20	419	-
26	Ausgaben der Kapitalrechnung	78 806	33 377	32 118	26 838	839
27	Bereinigte Ausgaben	1 154 606	335 580	312 333	197 746	531 036
28	Steuern und steuerähnliche Abgaben	840 540	287 582	225 102	76 863	250 993
29	Einnahmen aus wirtschaftlicher Tätigkeit	15 945	1 996	4 604	9 267	78
30	Zinseinnahmen	2 451	191	617	881	762
31	vom Öffentlichen Gesamthaushalt	842	53	346	442	-
32	von anderen Bereichen	1 609	138	271	438	762
33	Laufende Zuweisungen und Zuschüsse, Schuldendiensthilfen	488 512	9 033	67 192	117 266	295 021
34	vom Öffentlichen Gesamthaushalt	467 880	5 536	60 432	108 910	293 003
35	von anderen Bereichen	20 631	3 497	6 760	8 356	2 018
36	Sonstige laufende Einnahmen	35 604	7 956	7 808	19 376	465
37	abzüglich Zahlungen von gleicher Ebene	267 810	-	8 937	39 757	11 393
38	Einnahmen der laufenden Rechnung	1 115 242	306 758	296 385	183 896	535 926
39	Veräußerung von Vermögen	9 568	4 453	322	4 691	103
40	Veräußerung von Sachvermögen	4 468	195	248	3 923	102
41	Veräußerung von Beteiligungen	5 100	4 258	74	768	0
42	Nicht aufteilbar	-	-	-	-	-
43	Vermögensübertragungen	19 699	296	9 829	9 574	-
44	vom Öffentlichen Gesamthaushalt	14 687	-	6 893	7 794	-
45	von anderen Bereichen	5 011	296	2 936	1 779	-
46	Darlehensrückflüsse	4 469	1 325	1 931	1 142	72
47	vom Öffentlichen Gesamthaushalt	1 887	475	637	775	-
48	von anderen Bereichen	2 582	849	1 294	367	72
49	Schuldenaufnahmen beim Öffentlichen Gesamthaushalt	1 322	-	1 135	187	-
50	Einnahmen aus der Inanspruchnahme von Gewährleistungen	884	395	489	-	-
51	abzüglich Zahlungen von gleicher Ebene	14 805	-	20	419	-
52	Einnahmen der Kapitalrechnung	21 137	6 469	13 685	15 174	175
53	Bereinigte Einnahmen	1 136 379	313 227	310 070	199 070	536 101
54	Saldo der haushaltstechnischen Verrechnungen	21	5	22	-	-7
55	Finanzierungssaldo (Z53 + Z54 ./ Z27)	-18 207	-22 348	-2 241	1 324	5 058
	Besondere Finanzierungsvorgänge					
56	Ausgaben	337 412	229 088	88 065	13 626	6 633
57	Schuldentilgung am Kreditmarkt	325 393	229 088	86 005	10 207	92
58	Rückzahlung Innerer Darlehen	22	-	-	22	-
59	Zuführungen an Rücklagen	11 622	-	1 886	3 195	6 541
60	Deckung von Vorjahresfehlbeträgen	376	-	174	202	-
61	Einnahmen	357 555	251 436	92 490	12 052	1 576
62	Schuldenaufnahmen am Kreditmarkt	351 526	251 160	90 822	9 467	77
63	Innere Darlehen	21	-	-	21	-
64	Entnahmen aus Rücklagen	5 290	-	1 227	2 564	1 500
65	Überschüsse aus Vorjahren	442	-	442	-	-
66	Münzeinnahmen	276	276	-	-	-

3 Ausgaben und Einnahmen - Kernhaushalte

3.1 Ausgaben und Einnahmen nach Arten

3.1.2 Finanzwirtschaftliche Darstellung

Mill. EUR

Lfd. Nr.	Art der Ausgaben / Einnahmen	Insgesamt	Bund	Länder	Gemeinden/Gv.	Sozialversicherung
1	Personalausgaben	205 075	28 224	109 397	50 287	17 167
2	Laufender Sachaufwand	293 569	22 869	27 513	39 285	203 902
3	Sachinvestitionen	35 748	7 744	6 541	20 808	655
4	Baumaßnahmen	27 354	6 264	4 788	16 029	273
5	Erwerb von Sachvermögen	8 394	1 480	1 754	4 779	382
6	Erwerb von Beteiligungen	11 072	8 778	339	1 919	36
7	Inanspruchnahme aus Gewährleistungen	980	596	384	-	-
8	Zahlungen an andere Bereiche	521 633	87 789	60 006	66 919	306 920
9	Zinsausgaben an Kreditmarkt	51 117	29 976	17 500	3 597	44
10	Renten, Unterstützungen u.ä.	385 667	26 827	9 015	47 238	302 587
11	Sonstige laufende Zuschüsse, Schuldendiensthilfen	61 536	19 910	23 021	14 466	4 140
12	Vermögensübertragungen	20 572	9 640	9 334	1 450	148
13	Darlehen	2 740	1 436	1 136	167	1
14	Unmittelbare Ausgaben	1 068 078	155 999	204 181	179 218	528 679
15	Zahlungen an Öffentlichen Gesamthaushalt	369 143	179 581	117 110	58 703	13 750
16	Zinsausgaben	245	-	78	167	-
17	Laufende Zuweisungen, Schuldendiensthilfen	346 399	174 397	102 628	55 624	13 750
18	Vermögensübertragungen	19 774	5 183	12 990	1 601	-
19	Darlehen	951	0	73	877	-
20	Tilgungsausgaben	1 774	-	1 341	433	-
21	Bruttoausgaben	1 437 221	335 580	321 291	237 921	542 429
22	abzüglich Zahlungen von gleicher Ebene	282 615	-	8 957	40 175	11 393
23	Bereinigte Ausgaben	1 154 606	335 580	312 333	197 746	531 036
24	abzügl. Zahlungen v. anderen Ebenen d. Öff. Gesamthaushalts	204 003	6 064	60 486	77 933	281 610
25	Nettoausgaben	950 603	329 516	251 848	119 813	249 426
26	Steuern und steuerähnliche Abgaben	840 540	287 582	225 102	76 863	250 993
27	Einnahmen aus wirtschaftlicher Tätigkeit	15 945	1 996	4 604	9 267	78
28	Sonstige laufende Einnahmen	35 604	7 956	7 808	19 376	465
29	Veräußerung von Vermögen	9 568	4 453	322	4 691	103
30	Veräußerung von Sachvermögen	4 468	195	248	3 923	102
31	Veräußerung von Beteiligungen	5 100	4 258	74	768	0
32	Nicht aufteilbar	-	-	-	-	-
33	Einnahmen aus der Inanspruchnahme von Gewährleistungen	884	395	489	-	-
34	Zahlungen von anderen Bereichen	29 834	4 780	11 260	10 941	2 852
35	Zinseinnahmen vom Kreditmarkt	1 609	138	271	438	762
36	Laufende Zuschüsse, Schuldendiensthilfen	20 631	3 497	6 760	8 356	2 018
37	Vermögensübertragungen	5 011	296	2 936	1 779	-
38	Darlehensrückflüsse	2 582	849	1 294	367	72
39	Unmittelbare Einnahmen	932 376	307 163	249 584	121 138	254 491
40	Zahlungen vom Öffentlichen Gesamthaushalt	486 618	6 064	69 443	118 108	293 003
41	Zinseinnahmen	842	53	346	442	-
42	Laufende Zuweisungen, Schuldendiensthilfen	467 880	5 536	60 432	108 910	293 003
43	Vermögensübertragungen	14 687	-	6 893	7 794	-
44	Darlehensrückflüsse	1 887	475	637	775	-
45	Schuldenaufnahme	1 322	-	1 135	187	-
46	Bruttoeinnahmen	1 418 994	313 227	319 028	239 246	547 494
47	abzüglich Zahlungen von gleicher Ebene	282 615	-	8 957	40 175	11 393
48	Bereinigte Einnahmen	1 136 379	313 227	310 070	199 070	536 101
49	abzügl. Zahlungen v. anderen Ebenen d. Öff. Gesamthaushalts	204 003	6 064	60 486	77 933	281 610
50	Nettoeinnahmen	932 376	307 163	249 584	121 138	254 491

3 Ausgaben und Einnahmen - Kernhaushalte

3.1 Ausgaben und Einnahmen nach Arten

3.1.3 Ausgaben und Einnahmen nach Arten - tiefe Gliederung

Mill. EUR

Lfd. Nr.	Art der Ausgaben / Einnahmen	Insgesamt	Bund	Länder	Gemeinden/Gv.	Sozialversicherung
1	Personalausgaben	205 075	28 224	109 397	50 287	17 167
2	Aufwendungen für Abgeordnete und ehrenamtlich Tätige	1 428	318	387	698	26
3	Bezüge und Nebenleistungen	156 275	19 395	76 625	44 402	15 853
4	Beamtenbezüge u. dgl.	76 068	13 279	52 983	7 648	2 158
5	Entgelte der Arbeitnehmerinnen und Arbeitnehmer	76 520	5 494	21 482	36 264	13 280
6	Beschäftigungsentgelte u. dgl.	3 688	621	2 160	491	416
7	Versorgungsbezüge und dergleichen	35 898	6 371	24 671	3 892	964
8	Beihilfen, Unterstützungen und dergleichen	10 411	1 643	7 345	1 137	285
9	Sonstige personalbezogene Ausgaben	1 063	497	369	157	39
10	Laufender Sachaufwand	293 569	22 869	27 513	39 285	203 902
11	Unterhaltung des unbeweglichen Vermögens	8 667	1 019	1 476	6 029	142
12	Bewirtschaftung der Grundstücke	11 918	1 416	2 134	7 951	416
13	Mieten und Pachten	10 446	3 707	3 012	2 937	790
14	Sonstige sächliche Verwaltungsausgaben	42 216	5 997	11 402	20 526	4 291
15	Militärische Beschaffungen, Anlagen usw.	8 701	8 701	-	-	-
16	Sonstiger laufender Sachaufwand	211 622	2 029	9 489	1 842	198 263
17	Zinsausgaben	51 362	29 976	17 578	3 764	44
18	an Öffentlichen Gesamthaushalt	245	-	78	167	-
19	an andere Bereiche	51 117	29 976	17 500	3 597	44
20	Laufende Zuweisungen und Zuschüsse	791 665	220 248	133 683	117 258	320 476
21	an Öffentlichen Gesamthaushalt	346 099	174 350	102 428	55 571	13 750
22	an andere Bereiche	445 566	45 897	31 255	61 687	306 727
23	Renten, Unterstützungen und sonstige Geldleistungen an natürliche Personen	385 667	26 827	9 015	47 238	302 587
24	Unternehmen und öffentliche Einrichtungen	30 448	11 269	13 634	1 661	3 885
25	Soziale und ähnliche Einrichtungen	23 190	1 754	8 393	12 788	255
26	Sonstige	6 261	6 048	213	-	-
27	Schuldendiensthilfen	1 938	886	981	70	-
28	an Öffentlichen Gesamthaushalt	300	47	200	53	-
29	an andere Bereiche	1 637	839	781	17	-
30	abzüglich Zahlungen von gleicher Ebene	267 810	-	8 937	39 757	11 393
31	Ausgaben der laufenden Rechnung	1 075 800	302 203	280 215	170 908	530 197
32	Sachinvestitionen	35 748	7 744	6 541	20 808	655
33	Baumaßnahmen	27 354	6 264	4 788	16 029	273
34	Erwerb von Sachvermögen	8 394	1 480	1 754	4 779	382
35	Erwerb von unbeweglichen Sachen	3 270	611	256	2 364	39
36	Erwerb von beweglichen Sachen	5 124	869	1 498	2 414	342
37	Vermögensübertragungen	40 346	14 823	22 324	3 052	148
38	Zuweisungen und Zuschüsse für Investitionen	39 424	14 263	22 063	2 951	148
39	an Öffentlichen Gesamthaushalt	19 667	5 183	12 883	1 601	-
40	an andere Bereiche	19 756	9 079	9 180	1 350	148
41	Sonstige Vermögensübertragungen	923	561	261	101	-
42	an Öffentlichen Gesamthaushalt	107	-	107	-	-
43	an andere Bereiche	816	561	154	101	-
44	Darlehen	3 691	1 436	1 209	1 045	1
45	an Öffentlichen Gesamthaushalt	951	0	73	877	-
46	an andere Bereiche	2 740	1 436	1 136	167	1
47	Erwerb von Beteiligungen	11 072	8 778	339	1 919	36
48	Tilgungsausgaben an Öffentlichen Gesamthaushalt	1 774	-	1 341	433	-
49	Inanspruchnahme aus Gewährleistungen	980	596	384	-	-
50	abzüglich Zahlungen von gleicher Ebene	14 805	-	20	419	-
51	Ausgaben der Kapitalrechnung	78 806	33 377	32 118	26 838	839
52	Bereinigte Ausgaben	1 154 606	335 580	312 333	197 746	531 036

3 Ausgaben und Einnahmen - Kernhaushalte

3.1 Ausgaben und Einnahmen nach Arten

3.1.3 Ausgaben und Einnahmen nach Arten - tiefe Gliederung

Mill. EUR

Lfd. Nr.	Art der Ausgaben / Einnahmen	Insgesamt	Bund	Länder	Gemeinden/Gv.	Sozialversicherung
53	Steuern und steuerähnliche Abgaben	840 540	287 582	225 102	76 863	250 993
54	Steuern	588 716	287 582	224 321	76 813	-
55	Steuerähnliche Abgaben	251 825	0	781	50	250 993
56	Einnahmen aus wirtschaftlicher Tätigkeit	15 945	1 996	4 604	9 267	78
57	Gewinne aus Unternehmen und Beteiligungen	4 811	1 873	983	1 952	3
58	Konzessionsabgaben	5 215	15	1 736	3 463	-
59	Einnahmen aus Lotterie, Lotto und Toto	733	-	733	-	-
60	Mieten und Pachten	3 351	69	402	2 806	75
61	Sonstige	1 835	39	750	1 046	1
62	Zinseinnahmen	2 451	191	617	881	762
63	vom Öffentlichen Gesamthaushalt	842	53	346	442	-
64	von anderen Bereichen	1 609	138	271	438	762
65	Laufende Zuweisungen und Zuschüsse	484 605	7 560	66 558	115 988	294 498
66	vom Öffentlichen Gesamthaushalt	467 783	5 536	60 431	108 813	293 003
67	von anderen Bereichen	16 822	2 025	6 127	7 175	1 495
68	Schuldendiensthilfen	3 907	1 473	633	1 278	523
69	vom Öffentlichen Gesamthaushalt	97	-	1	97	-
70	von anderen Bereichen	3 810	1 473	632	1 181	523
71	Sonstige laufende Einnahmen	35 604	7 956	7 808	19 376	465
72	Gebühren, sonstige Entgelte	30 472	7 183	6 255	17 017	17
73	sonstige Verwaltungseinnahmen	5 132	772	1 552	2 360	448
74	abzüglich Zahlungen von gleicher Ebene	267 810	-	8 937	39 757	11 393
75	Einnahmen der laufenden Rechnung	1 115 242	306 758	296 385	183 896	535 926
76	Veräußerung von Vermögen	9 568	4 453	322	4 691	103
77	Veräußerung von Sachvermögen	4 468	195	248	3 923	102
78	Veräußerung von unbeweglichem Sachvermögen	4 147	9	234	3 818	85
79	Veräußerung von beweglichem Sachvermögen	321	186	14	104	17
80	Veräußerung von Beteiligungen	5 100	4 258	74	768	0
81	Nicht aufteilbar	-	-	-	-	-
82	Vermögensübertragungen	19 699	296	9 829	9 574	-
83	Zuweisungen und Zuschüsse für Investitionen	19 695	296	9 826	9 574	-
84	vom Öffentlichen Gesamthaushalt	14 687	-	6 893	7 794	-
85	von anderen Bereichen	5 008	296	2 933	1 779	-
86	Sonstige Vermögensübertragungen	3	-	3	-	-
87	vom Öffentlichen Gesamthaushalt	-	-	-	-	-
88	von anderen Bereichen	3	-	3	-	-
89	Darlehensrückflüsse	4 469	1 325	1 931	1 142	72
90	vom Öffentlichen Gesamthaushalt	1 887	475	637	775	-
91	von anderen Bereichen	2 582	849	1 294	367	72
92	Schuldenaufnahmen beim Öffentlichen Gesamthaushalt	1 322	-	1 135	187	-
93	Einnahmen aus der Inanspruchnahme von Gewährleistungen	884	395	489	-	-
94	abzüglich Zahlungen von gleicher Ebene	14 805	-	20	419	-
95	Einnahmen der Kapitalrechnung	21 137	6 469	13 685	15 174	175
96	Bereinigte Einnahmen	1 136 379	313 227	310 070	199 070	536 101
Finanzierungsübersicht						
97	Saldo der haushaltstechnischen Verrechnungen	21	5	22	-	-7
98	Finanzierungssaldo	-18 207	-22 348	-2 241	1 324	5 058
Besondere Finanzierungsvorgänge						
99	Ausgaben	337 412	229 088	88 065	13 626	6 633
100	Schuldentilgung am Kreditmarkt	325 393	229 088	86 005	10 207	92
101	Rückzahlung Innerer Darlehen	22	-	-	22	-
102	Zuführungen an Rücklagen	11 622	-	1 886	3 195	6 541
103	Deckung von Vorjahresfehlbeträgen	376	-	174	202	-
104	Einnahmen	357 555	251 436	92 490	12 052	1 576
105	Schuldenaufnahmen am Kreditmarkt	351 526	251 160	90 822	9 467	77
106	Innere Darlehen	21	-	-	21	-
107	Entnahmen aus Rücklagen	5 290	-	1 227	2 564	1 500
108	Überschüsse aus Vorjahren	442	-	442	-	-
109	Münzeinnahmen	276	276	-	-	-

3 Ausgaben und Einnahmen - Kernhaushalte

3.1 Ausgaben und Einnahmen nach Arten

3.1.4 Zahlungsverkehr

Mill. EUR

Lfd. Nr.	Art der Ausgaben / Einnahmen	Insgesamt	Bund	Länder	Gemeinden/Gv.	Sozialversicherung
	Ausgaben					
1	Zinsausgaben	245	-	78	167	-
2	an Bund	35	-	29	6	-
3	an Extrahaushalte Bund	-	-	-	-	-
4	an Länder	36	-	0	36	-
5	an Extrahaushalte Länder	44	-	44	-	-
6	an Gemeinden/Gv.	17	-	0	17	-
7	an Extrahaushalte Gemeinden/Gv.	101	-	-	101	-
8	an Sozialversicherung	11	-	4	7	-
9	an Extrahaushalte Sozialversicherung	-	-	-	-	-
10	Laufende Zuweisungen und Zuschüsse, Schuldendiensthilfen	346 399	174 397	102 628	55 624	13 750
11	an Bund	2 943	-	2 816	126	0
12	an Extrahaushalte Bund	24 783	24 363	413	-	7
13	an Länder	56 914	43 292	9 070	4 553	0
14	an Extrahaushalte Länder	26 745	2 755	23 986	-	5
15	an Gemeinden/Gv.	104 074	247	64 160	39 666	1
16	an Extrahaushalte Gemeinden/Gv.	12 543	1	1 689	10 854	-
17	an Sozialversicherung	105 705	92 240	495	425	12 545
18	an Extrahaushalte Sozialversicherung	12 692	11 500	-	-	1 192
19	Vermögensübertragungen	19 774	5 183	12 990	1 601	-
20	an Bund	68	-	57	12	-
21	an Extrahaushalte Bund	420	259	161	0	-
22	an Länder	5 184	4 873	28	284	-
23	an Extrahaushalte Länder	2 528	-	2 528	-	-
24	an Gemeinden/Gv.	9 758	52	9 394	312	-
25	an Extrahaushalte Gemeinden/Gv.	1 805	-	818	987	-
26	an Sozialversicherung	11	-	4	7	-
27	an Extrahaushalte Sozialversicherung	-	-	-	-	-
28	Darlehen	951	0	73	877	-
29	an Bund	1	-	-	1	-
30	an Extrahaushalte Bund	-	-	-	-	-
31	an Länder	0	0	-	0	-
32	an Extrahaushalte Länder	49	-	49	-	-
33	an Gemeinden/Gv.	38	-	10	28	-
34	an Extrahaushalte Gemeinden/Gv.	862	-	14	848	-
35	an Sozialversicherung	0	-	-	0	-
36	an Extrahaushalte Sozialversicherung	-	-	-	-	-
37	Tilgungsausgaben	1 774	-	1 341	433	-
38	an Bund	467	-	434	33	-
39	an Extrahaushalte Bund	-	-	-	-	-
40	an Länder	110	-	-	110	-
41	an Extrahaushalte Länder	881	-	881	-	-
42	an Gemeinden/Gv.	57	-	-	57	-
43	an Extrahaushalte Gemeinden/Gv.	216	-	-	216	-
44	an Sozialversicherung	42	-	25	17	-
45	an Extrahaushalte Sozialversicherung	-	-	-	-	-
46	Zahlungen an Öffentlichen Gesamthaushalt insgesamt	369 143	179 581	117 110	58 703	13 750
47	an Bund	3 514	-	3 336	178	0
48	an Extrahaushalte Bund	25 203	24 622	574	0	7
49	an Länder	62 244	48 164	9 097	4 982	0
50	an Extrahaushalte Länder	30 248	2 755	27 489	-	5
51	an Gemeinden/Gv.	113 945	299	73 564	40 081	1
52	an Extrahaushalte Gemeinden/Gv.	15 528	1	2 521	13 006	-
53	an Sozialversicherung	105 769	92 240	529	455	12 545
54	an Extrahaushalte Sozialversicherung	12 692	11 500	-	-	1 192

3 Ausgaben und Einnahmen - Kernhaushalte

3.1 Ausgaben und Einnahmen nach Arten

3.1.4 Zahlungsverkehr

Mill. EUR

Lfd. Nr.	Art der Ausgaben / Einnahmen	Insgesamt	Bund	Länder	Gemeinden/Gv.	Sozialversicherung
	Einnahmen					
55	Zinseinnahmen	842	53	346	442	-
56	vom Bund	0	-	0	0	-
57	von Extrahaushalten Bund	-	-	-	-	-
58	von Ländern	56	52	-	4	-
59	von Extrahaushalten Ländern	346	-	346	-	-
60	von Gemeinden/Gv.	17	1	1	15	-
61	von Extrahaushalten Gemeinden/Gv.	421	-	0	421	-
62	von Sozialversicherung	2	-	-	2	-
63	von Extrahaushalten Sozialversicherung	-	-	-	-	-
64	Laufende Zuweisungen u. Zuschüsse, Schuldendiensthilfen	467 880	5 536	60 432	108 910	293 003
65	vom Bund	134 763	-	43 099	1 861	89 803
66	von Extrahaushalten Bund	3 272	3 096	171	-	5
67	von Ländern	76 520	2 613	8 937	64 942	28
68	von Extrahaushalten Länder	3 246	-	3 246	-	-
69	von Gemeinden/Gv.	44 511	45	4 686	39 742	38
70	von Extrahaushalten Gemeinden/Gv.	1 891	0	11	1 881	-
71	von Sozialversicherung	11 941	- 219	281	485	11 393
72	von Extrahaushalten Sozialversicherung	191 736	-	-	-	191 736
73	Vermögensübertragungen	14 687	-	6 893	7 794	-
74	vom Bund	5 654	-	5 470	183	-
75	von Extrahaushalten Bund	499	-	499	-	-
76	von Ländern	7 201	-	20	7 181	-
77	von Extrahaushalten Länder	58	-	58	-	-
78	von Gemeinden/Gv.	1 082	-	734	349	-
79	von Extrahaushalten Gemeinden/Gv.	95	-	26	69	-
80	von Sozialversicherung	98	-	86	12	-
81	von Extrahaushalten Sozialversicherung	-	-	-	-	-
82	Darlehensrückflüsse	1 887	475	637	775	-
83	vom Bund	1	-	0	1	-
84	von Extrahaushalten Bund	-	-	-	-	-
85	von Ländern	474	471	-	3	-
86	von Extrahaushalten Länder	512	-	512	-	-
87	von Gemeinden/Gv.	172	4	123	45	-
88	von Extrahaushalten Gemeinden/Gv.	728	-	3	725	-
89	von Sozialversicherung	0	-	-	0	-
90	von Extrahaushalten Sozialversicherung	-	-	-	-	-
91	Schuldenaufnahmen	1 322	-	1 135	187	-
92	beim Bund	16	-	0	16	-
93	bei Extrahaushalten Bund	-	-	-	-	-
94	bei Ländern	66	-	-	66	-
95	bei Extrahaushalten Länder	1 135	-	1 135	-	-
96	bei Gemeinden/Gv.	25	-	-	25	-
97	bei Extrahaushalten Gemeinden/Gv.	64	-	-	64	-
98	bei Sozialversicherung	17	-	-	17	-
99	bei Extrahaushalten Sozialversicherung	-	-	-	-	-
100	Zahlungen vom Öffentlichen Gesamthaushalt insgesamt	486 618	6 064	69 443	118 108	293 003
101	vom Bund	140 433	-	48 569	2 060	89 803
102	von Extrahaushalten Bund	3 772	3 096	671	-	5
103	von Ländern zus.	84 317	3 137	8 957	72 195	28
104	von Extrahaushalten Länder	5 296	-	5 296	-	-
105	von Gemeinden/Gv.	45 806	50	5 543	40 175	38
106	von Extrahaushalten Gemeinden/Gv.	3 200	0	39	3 160	-
107	von Sozialversicherung	12 058	- 219	367	517	11 393
108	von Extrahaushalten Sozialversicherung	191 736	-	-	-	191 736

3 Ausgaben und Einnahmen - Kernhaushalte

3.1 Ausgaben und Einnahmen nach Arten

3.1.5 Steuereinnahmen nach Arten

Mill. Euro

Lfd. Nr.	Körperschaft / Steuerart	Insgesamt	Bund	Länder	Gemeinden/Gv.	Sozialversicherung
BUND						
1	Anteil an den Gemeinschaftsteuern und der Gewerbesteuerumlage	213 999	213 999	-	-	-
2	Einkommen- und Körperschaftsteuer	103 528	103 528	-	-	-
3	Umsatz- und Einfuhrumsatzsteuer	105 084	105 084 ¹	-	-	-
4	Gewerbesteuerumlage	1 575	1 575	-	-	-
5	Abgeltungsteuer auf Zins- und Veräußerungserträge	3 812	3 812	-	-	-
6	Bundessteuern	100 454	100 454	-	-	-
7	Versicherungsteuer	11 553	11 553	-	-	-
8	Tabaksteuer	13 820	13 820	-	-	-
9	Kaffeesteuer	1 021	1 021	-	-	-
10	Branntweinmonopol	2 104	2 104	-	-	-
11	Schaumweinsteuer	449	449	-	-	-
12	Energiesteuer	39 364	39 364	-	-	-
13	Kraftfahrzeugsteuer	8 490	8 490	-	-	-
14	Luftverkehrssteuer	978	978	-	-	-
15	Kernbrennstoffsteuer	1 285	1 285	-	-	-
16	Sonstige Bundessteuern	21 389	21 389	-	-	-
17	Eigenmittel der EU (Ausgabe)	-26 870	-26 870	-	-	-
18	Steuereinnahmen des Bundes	287 582	287 582	-	-	-
LÄNDER						
19	Anteil an den Gemeinschaftsteuern und der Gewerbesteuerumlage	201 101	-	201 101	-	-
20	Einkommen- und Körperschaftsteuer	103 542	-	103 542	-	-
21	Umsatz- und Einfuhrumsatzsteuer	88 269	-	88 269	-	-
22	Gewerbesteuerumlage	5 478	-	5 478	-	-
23	Abgeltungsteuer auf Zins- und Veräußerungserträge	3 812	-	3 812	-	-
24	Landessteuern	15 723	-	15 723	-	-
25	Vermögenssteuer	-1	-	-1	-	-
26	Erbschaftsteuer	4 633	-	4 633	-	-
27	Grundwerbsteuer	8 394	-	8 394	-	-
28	Rennwett- und Lotteriesteuer	1 635	-	1 635	-	-
29	Feuerschutzsteuer	392	-	392	-	-
30	Biersteuer	669	-	669	-	-
31	Sonstige Landessteuern	0	-	0	-	-
32	Gemeindesteuern (der Stadtstaaten)	7 496	-	7 496	-	-
33	Grundsteuern	1 353	-	1 353	-	-
34	Gewerbesteuer brutto	3 689	-	3 689	-	-
35	Gewerbesteuer netto (abzgl. Gewerbesteuerumlage)	3 239	-	3 239	-	-
36	Anteil a.d. Lohn-/veranlagten Einkommensteuer	2 350	-	2 350	-	-
37	Gemeindeanteil an der Umsatzsteuer	356	-	356	-	-
38	Gemeindeanteil an der Abgeltungsteuer auf Zins- und Veräußerungserträge	85	-	85	-	-
39	Getränkesteuer	-	-	-	-	-
40	Vergnügungsteuer	84	-	84	-	-
41	Hundesteuer	16	-	16	-	-
42	Sonstige Gemeindesteuern	14	-	14	-	-
43	Steuereinnahmen der Länder	224 321	-	224 321	-	-
GEMEINDEN / G.V.						
44	Grundsteuer A	378	-	-	378	-
45	Grundsteuer B	10 639	-	-	10 639	-
46	Gewerbesteuer brutto	39 412	-	-	39 412	-
47	Gewerbesteuer netto (abzgl. Gewerbesteuerumlage)	32 623	-	-	32 623	-
48	Anteil an der Einkommensteuer	28 522	-	-	28 522	-
49	Anteil an der Umsatzsteuer	3 616	-	-	3 616	-
50	Getränkesteuer	-	-	-	-	-
51	Vergnügungsteuer	627	-	-	627	-
52	Hundesteuer	280	-	-	280	-
53	Zweitwohnungsteuer	105	-	-	105	-
54	Sonstige Gemeindesteuern	21	-	-	21	-
55	Steuereinnahmen der Gemeinden/Gv.	76 813	-	-	76 813	-
56	Steuereinnahmen von Bund, Ländern und Gemeinden/Gv.	588 716	287 582	224 321	76 813	-
57	Steuereinnahmen insgesamt	588 716	287 582	224 321	76 813	-
58	Steuerähnliche Abgaben	251 825	0	781	50	250 993
59	Steuern und steuerähnliche Abgaben	840 540	287 582	225 102	76 863	250 993

1 Einschließlich Ergänzungszuweisungen.

3 Ausgaben und Einnahmen - **Kernhaushalte**
3.2 Ausgaben und Einnahmen ausgewählter Aufgabenbereiche
3.2.1 Ausgaben ausgewählter Aufgabenbereiche nach Arten
Mill. EUR

Lfd. Nr.	Aufgabenbereiche	Personal- ausgaben	Laufender Sachaufwand		Baumaß- nahmen	Erwerb von unbeweg- lichem Sach- vermögen	Erwerb von beweglichem Sachvermögen	Erwerb von Beteili- gungen	
			Zusammen	Darunter					
				Unterhaltungs- ausgaben					Bewirtschaf- tungsausgaben
1	Summe aller Aufgaben	205 075	293 569	8 667	11 918	27 354	3 270	5 124	11 072
2	Politische Führung und zentrale Verwaltung	21 277	12 427	1 128	2 823	1 601	665	770	257
3	Politische Führung	4 876	1 617	54	229	86	9	221	-
4	Innere Verwaltung	15 077	9 192	965	2 463	1 323	656	488	253
5	Auswärtige Angelegenheiten	520	188	20	33	83	18	9	8 687
6	Wirtschaftliche Zusammenarbeit und Entwicklung	3	34	0	0	0	1	0	-
7	Verteidigung	11 257	14 839	141	936	2	0	3	6
8	Öffentliche Sicherheit und Ordnung	18 819	6 382	179	590	683	29	1 437	5
9	Polizei	12 880	2 816	52	344	272	5	613	-
10	Rechtsschutz	7 099	4 608	61	349	207	15	128	-
11	Finanzverwaltung	6 879	1 578	23	189	56	4	218	1
12	Allgemeinbildende und berufliche Schulen	41 857	7 904	1 076	2 175	2 708	98	486	4
13	Allgemeinbildende Schulen	31 317	5 755	848	1 867	2 333	77	327	2
14	Berufliche Schulen	5 678	1 156	134	262	307	17	119	1
15	Hochschulen	3 983	2 107	95	258	1 351	45	314	0
16	Förderung für Schülerinnen und Schüler, Studierende, Weiterbildungsteilnehmende u. dgl.	88	2 261	1	3	8	0	3	0
17	Sonstiges Bildungswesen	643	365	6	24	20	0	8	1
18	Wissenschaft, Forschung und Entwicklung außerhalb der Hochschulen	933	2 024	24	106	107	3	120	0
19	Kultur und Religion	2 472	1 667	159	240	539	19	97	121
20	Theater und Musik	1 064	484	26	42	120	1	15	71
21	Soziale Sicherung, Familie und Jugend, Arbeitsmarktpolitik	28 808	213 107	400	904	2 122	95	527	85
22	Verwaltung	1 495	340	3	21	7	1	42	0
23	Sozialversicherung einschließlich Arbeitslosenversicherung	16 099	203 931	142	416	273	39	342	36
24	Familienhilfe, Wohlfahrtspflege u.ä. (ohne Leistungen nach SGB VIII)	390	631	36	110	89	5	6	6
25	Soziale Leistungen für Folgen von Krieg und politischen Ereignissen	92	184	0	2	1	-	0	40
26	Arbeitsmarktpolitik	1 306	910	1	7	0	-	2	1
27	Kinder- und Jugendhilfe nach SGB VIII (ohne Kindertagesbetreuung)	2 088	1 377	56	65	91	5	29	1
28	Kindertagesbetreuung nach SGB VIII	6 105	3 198	161	267	1 649	43	101	1
29	Soziale Leistungen nach dem SGB XII und dem Asylbewerberleistungsgesetz	884	2 144	1	13	9	0	3	0
30	Gesundheit, Umwelt, Sport und Erholung	3 853	4 097	665	728	1 385	57	161	280
31	Gesundheitswesen	1 442	1 438	18	51	77	1	29	234
32	Sport und Erholung	1 327	1 936	581	641	870	41	95	46
33	Umwelt- und Naturschutz	1 031	552	66	33	85	15	32	1
34	Wohnungswesen, Städtebau, Raumordnung und komm. Gemeinschaftsdienste	4 577	2 366	318	401	1 562	411	263	506
35	Wohnungswesen, Wohnungsbauprämie	136	150	17	31	50	196	2	29
36	Geoinformation, Raumordnung und Landesplanung, Städtebauförderung	2 589	915	58	42	1 062	184	73	11
37	Kommunale Gemeinschaftsdienste (ohne Straßenbeleuchtung, Abwasserentsorgung und Abfallwirtschaft)	1 853	1 301	243	327	450	31	188	466
38	Ernährung, Landwirtschaft und Forsten	1 203	1 130	132	52	111	15	34	0
39	Energie- und Wasserwirtschaft, Gewerbe, Dienstleistungen	1 642	6 916	859	532	2 390	159	158	557
40	Energie- und Wasserversorgung, Entsorgung	833	5 213	693	473	1 505	25	126	407
41	Abwasserentsorgung	379	1 648	353	230	1 156	15	81	18
42	Abfallwirtschaft	228	2 327	46	108	48	3	16	20
43	Geld- und Versicherungswesen	0	9	-	-	-	-	-	-
44	Sonstiges im Bereich Gewerbe und Dienstleistungen	0	218	-	5	0	-	0	7
45	Regionale Fördermaßnahmen	270	561	25	24	269	117	13	131
46	Verkehrs- und Nachrichtenwesen	3 064	7 861	3 001	1 191	11 898	801	359	273
47	Straßen einschließlich Verwaltung	1 989	5 573	2 760	1 155	10 206	796	250	3
48	Bundesautobahnen	27	378	357	-	2 436	442	55	-
49	Bundes- und Landesstraßen	247	675	476	49	2 990	185	63	-
50	Kreisstraßen	356	491	319	54	720	29	37	0
51	Gemeindestraßen	872	3 075	1 476	963	3 580	124	77	3
52	Wasserstraßen und Häfen, Förderung der Schifffahrt	532	430	215	2	656	0	62	-
53	Eisenbahnen und öffentlicher Personennahverkehr	41	980	18	8	203	2	1	21
54	Sonstiges Verkehrswesen	40	564	5	3	827	2	6	8
55	Finanzwirtschaft	4 834	1 710	379	383	523	836	30	288
56	Grund- und Kapitalvermögen	49	1 168	379	383	465	836	29	101
57	Steuern und Finanzaufwendungen	-	166	-	-	-	-	-	-
58	Schulden	-	21	-	-	-	-	-	-
59	Beihilfen, Unterstützungen u.ä.	4 771	0	-	-	-	-	-	-
60	Versorgung	41 266	32	-	-	-	-	-	-

3 Ausgaben und Einnahmen - **Kernhaushalte**
3.2 Ausgaben und Einnahmen ausgewählter Aufgabenbereiche
3.2.1 Ausgaben ausgewählter Aufgabenbereiche nach Arten
Mill. EUR

Lfd. Nr.	Aufgabenbereiche	Inanspruchnahme aus Gewährleistungen	Zahlungen an andere Bereiche	Unmittelbare Ausgaben	Zahlungen an Öffentlichen Gesamthaushalt	Bruttoausgaben	abzüglich Zahlungen von gleicher Ebene	Bereinigte Ausgaben		
								Zusammen	Laufende Rechnung	Kapitalrechnung
1	Summe aller Aufgaben	980	521 633	1 068 078	369 143	1 437 221	282 615	1 154 606	1 075 800	78 806
2	Politische Führung und zentrale Verwaltung	-	773	37 769	2 360	40 129	1 580	38 549	35 017	3 532
3	Politische Führung	-	450	7 258	177	7 435	111	7 324	6 964	359
4	Innere Verwaltung	-	208	27 195	1 432	28 627	1 105	27 522	24 711	2 811
5	Auswärtige Angelegenheiten	-	8 850	18 356	39	18 395	5	18 390	5 599	12 790
6	Wirtschaftliche Zusammenarbeit und Entwicklung	-	5 852	5 889	28	5 918	0	5 918	1 948	3 970
7	Verteidigung	-	524	26 630	341	26 970	0	26 970	26 907	63
8	Öffentliche Sicherheit und Ordnung	-	274	27 629	1 160	28 789	847	27 942	25 683	2 259
9	Polizei	-	22	16 608	426	17 034	169	16 865	15 904	961
10	Rechtsschutz	-	424	12 481	106	12 586	41	12 545	12 187	358
11	Finanzverwaltung	-	41	8 777	428	9 205	228	8 977	8 673	304
12	Allgemeinbildende und berufliche Schulen	-	6 239	59 297	5 433	64 729	3 660	61 069	56 787	4 282
13	Allgemeinbildende Schulen	-	5 001	44 812	2 543	47 355	2 279	45 076	42 286	2 790
14	Berufliche Schulen	-	951	8 229	947	9 176	752	8 424	7 964	460
15	Hochschulen	-	5 920	13 720	17 904	31 625	3 113	28 511	24 706	3 806
16	Förderung für Schülerinnen und Schüler, Studierende, Weiterbildungsteilnehmende u. dgl.	0	4 777	7 136	2 342	9 479	2 926	6 553	6 209	344
17	Sonstiges Bildungswesen	-	449	1 486	331	1 817	107	1 709	1 590	119
18	Wissenschaft, Forschung und Entwicklung außerhalb der Hochschulen	-	6 612	9 800	3 814	13 614	599	13 015	10 863	2 152
19	Kultur und Religion	-	2 191	7 105	3 217	10 321	721	9 600	8 505	1 095
20	Theater und Musik	-	569	2 324	2 026	4 350	401	3 948	3 749	200
21	Soziale Sicherung, Familie und Jugend, Arbeitsmarktpolitik	0	407 610	652 354	156 226	808 581	140 104	668 477	663 578	4 899
22	Verwaltung	-	347	2 232	4 617	6 849	208	6 641	6 589	52
23	Sozialversicherung einschließlich Arbeitslosenversicherung	-	307 132	527 852	115 037	642 889	103 748	539 141	538 302	839
24	Familienhilfe, Wohlfahrtspflege u.ä. (ohne Leistungen nach SGB VIII)	-	9 069	10 196	1 696	11 892	1 506	10 386	10 105	281
25	Soziale Leistungen für Folgen von Krieg und politischen Ereignissen	-	2 498	2 815	918	3 734	701	3 032	2 578	455
26	Arbeitsmarktpolitik	-	38 024	40 243	10 400	50 643	10 012	40 631	40 419	212
27	Kinder- und Jugendhilfe nach SGB VIII (ohne Kindertagesbetreuung)	-	9 012	12 602	1 075	13 677	1 302	12 375	12 226	149
28	Kindertagesbetreuung nach SGB VIII	-	11 494	22 591	8 350	30 941	8 741	22 200	19 530	2 670
29	Soziale Leistungen nach dem SGB XII und dem Asylbewerberleistungsgesetz	-	27 602	30 644	13 840	44 484	12 672	31 812	31 740	72
30	Gesundheit, Umwelt, Sport und Erholung	-	4 839	14 672	3 590	18 262	1 527	16 735	11 786	4 949
31	Gesundheitswesen	-	3 202	6 424	2 447	8 871	1 111	7 760	4 999	2 761
32	Sport und Erholung	-	940	5 256	864	6 120	265	5 855	4 564	1 291
33	Umwelt- und Naturschutz	-	554	2 270	273	2 543	148	2 395	1 861	534
34	Wohnungswesen, Städtebau, Raumordnung und komm. Gemeinschaftsdienste	1	2 596	12 282	3 776	16 058	2 877	13 180	8 679	4 502
35	Wohnungswesen, Wohnungsbauprämie	1	1 980	2 543	824	3 367	1 057	2 310	1 482	828
36	Geoinformation, Raumordnung und Landesplanung, Städtebauförderung	-	546	5 380	2 225	7 605	1 618	5 987	3 580	2 407
37	Kommunale Gemeinschaftsdienste (ohne Straßenbeleuchtung, Abwasserentsorgung und Abfallwirtschaft)	-	70	4 359	727	5 086	202	4 884	3 617	1 267
38	Ernährung, Landwirtschaft und Forsten	-	2 090	4 583	1 271	5 854	576	5 278	3 874	1 404
39	Energie- und Wasserwirtschaft, Gewerbe, Dienstleistungen	978	4 927	17 728	7 098	24 826	1 739	23 088	14 941	8 147
40	Energie- und Wasserversorgung, Entsorgung	-	334	8 444	3 227	11 670	367	11 303	8 747	2 556
41	Abwasserentsorgung	-	61	3 358	1 420	4 778	201	4 577	3 215	1 362
42	Abfallwirtschaft	-	15	2 657	948	3 605	85	3 520	3 425	96
43	Geld- und Versicherungswesen	49	8	66	-	66	-	66	9	57
44	Sonstiges im Bereich Gewerbe und Dienstleistungen	928	316	1 469	192	1 661	0	1 661	506	1 155
45	Regionale Fördermaßnahmen	1	2 177	3 540	2 011	5 551	991	4 560	1 609	2 951
46	Verkehrs- und Nachrichtenwesen	-	11 202	35 458	9 786	45 243	12 221	33 023	13 238	19 784
47	Straßen einschließlich Verwaltung	-	129	18 946	5 156	24 102	3 247	20 855	8 746	12 109
48	Bundesautobahnen	-	-	3 338	343	3 680	86	3 594	681	2 914
49	Bundes- und Landesstraßen	-	7	4 168	922	5 089	425	4 664	1 408	3 256
50	Kreisstraßen	-	8	1 641	337	1 979	754	1 225	700	525
51	Gemeindestraßen	-	76	7 807	3 163	10 971	1 750	9 220	4 438	4 782
52	Wasserstraßen und Häfen, Förderung der Schifffahrt	-	73	1 753	125	1 878	42	1 836	1 042	794
53	Eisenbahnen und öffentlicher Personennahverkehr	-	10 247	11 496	4 443	15 939	8 874	7 065	1 393	5 673
54	Sonstiges Verkehrswesen	-	300	1 747	39	1 786	54	1 732	855	877
55	Finanzwirtschaft	1	51 254	59 476	137 413	196 890	109 206	87 684	83 668	4 016
56	Grund- und Kapitalvermögen	1	66	2 715	14 348	17 063	66	16 997	15 118	1 879
57	Steuern und Finanzaufwendungen	-	15	181	116 496	116 676	108 825	7 851	7 608	243
58	Schulden	-	51 138	51 159	2 023	53 182	227	52 955	51 280	1 675
59	Beihilfen, Unterstützungen u.ä.	-	5	4 776	0	4 776	-	4 776	4 776	0
60	Versorgung	-	41	41 339	12 510	53 849	537	53 312	53 312	0

3 Ausgaben und Einnahmen - Kernhaushalte
3.2 Ausgaben und Einnahmen ausgewählter Aufgabenbereiche
3.2.2 Ausgaben und Einnahmen ausgewählter Aufgabenbereiche nach Arten und Ebenen
Mill. EUR

Lfd. Nr.	Art der Ausgaben / Einnahmen	Insgesamt	Bund	Länder	Sozialversicherung
	1001 Insgesamt				
1001.1	Personalausgaben	205 075	28 224	159 684	17 167
1001.2	Staat	154 788	28 224	109 397	17 167
1001.3	Gemeinden/Gv.	50 287	-	50 287	-
1001.4	Unterhaltung des unbewegl. Vermögens	8 667	1 019	7 506	142
1001.5	Staat	2 637	1 019	1 476	142
1001.6	Gemeinden/Gv.	6 029	-	6 029	-
1001.7	Bewirtschaftung der Grundstücke	11 918	1 416	10 086	416
1001.8	Staat	3 966	1 416	2 134	416
1001.9	Gemeinden/Gv.	7 951	-	7 951	-
1001.10	Übriger laufender Sachaufwand	272 985	20 435	49 207	203 343
1001.11	Staat	247 681	20 435	23 903	203 343
1001.12	Gemeinden/Gv.	25 305	-	25 305	-
1001.13	Baumaßnahmen	27 354	6 264	20 817	273
1001.14	Staat	11 325	6 264	4 788	273
1001.15	Gemeinden/Gv.	16 029	-	16 029	-
1001.16	Erwerb von unbeweglichem Sachvermögen	3 270	611	2 620	39
1001.17	Staat	906	611	256	39
1001.18	Gemeinden/Gv.	2 364	-	2 364	-
1001.19	Erwerb von beweglichem Sachvermögen	5 124	869	3 913	342
1001.20	Staat	2 710	869	1 498	342
1001.21	Gemeinden/Gv.	2 414	-	2 414	-
1001.22	Erwerb von Beteiligungen	11 072	8 778	2 258	36
1001.23	Staat	9 153	8 778	339	36
1001.24	Gemeinden/Gv.	1 919	-	1 919	-
1001.25	Inanspruchnahme aus Gewährleistungen	980	596	384	-
1001.26	Staat	980	596	384	-
1001.27	Gemeinden/Gv.	-	-	-	-
1001.28	Zahlungen an andere Bereiche	521 633	87 789	126 925	306 920
1001.29	Staat	454 714	87 789	60 006	306 920
1001.30	Gemeinden/Gv.	66 919	-	66 919	-
1001.31	Unmittelbare Ausgaben	1 068 078	155 999	383 399	528 679
1001.32	Staat	888 859	155 999	204 181	528 679
1001.33	Gemeinden/Gv.	179 218	-	179 218	-
1001.34	Zahlungen an Öffentlichen Gesamthaushalt	369 143	179 581	175 812	13 750
1001.35	Staat	310 440	179 581	117 110	13 750
1001.36	Gemeinden/Gv.	58 703	-	58 703	-
1001.37	Bruttoausgaben	1 437 221	335 580	559 212	542 429
1001.38	Staat	1 199 300	335 580	321 291	542 429
1001.39	Gemeinden/Gv.	237 921	-	237 921	-
1001.40	abzügl. Zahlungen von gleicher Ebene	282 615	-	126 871	11 393
1001.41	Staat	162 036	-	8 957	11 393
1001.42	Gemeinden/Gv.	40 175	-	40 175	-
1001.43	Bereinigte Ausgaben	1 154 606	335 580	432 341	531 036
1001.44	Staat	1 037 264	335 580	312 333	531 036
1001.45	Gemeinden/Gv.	197 746	-	197 746	-
1001.46	Laufende Rechnung	1 075 800	302 203	381 490	530 197
1001.47	Staat	976 957	302 203	280 215	530 197
1001.48	Gemeinden/Gv.	170 908	-	170 908	-
1001.49	Kapitalrechnung	78 806	33 377	50 851	839
1001.50	Staat	60 307	33 377	32 118	839
1001.51	Gemeinden/Gv.	26 838	-	26 838	-
1001.52	abzügl. Zahlungen v. and. Ebenen d. Öff. Gesamthaushalts	204 003	6 064	60 680	281 610
1001.53	Staat	206 474	6 064	60 486	281 610
1001.54	Gemeinden/Gv.	77 933	-	77 933	-
1001.55	Nettoausgaben	950 603	329 516	371 661	249 426
1001.56	Staat	830 790	329 516	251 848	249 426
1001.57	Gemeinden/Gv.	119 813	-	119 813	-
1001.58	Unmittelbare Einnahmen	932 376	307 163	370 722	254 491
1001.59	Staat	811 238	307 163	249 584	254 491
1001.60	Gemeinden/Gv.	121 138	-	121 138	-
1001.61	Darunter Gebühren, Entgelte	30 472	7 183	23 272	17
1001.62	Staat	13 456	7 183	6 255	17
1001.63	Gemeinden/Gv.	17 017	-	17 017	-

3 Ausgaben und Einnahmen - Kernhaushalte
3.2 Ausgaben und Einnahmen ausgewählter Aufgabenbereiche
3.2.2 Ausgaben und Einnahmen ausgewählter Aufgabenbereiche nach Arten und Ebenen
Mill. EUR

Lfd. Nr.	Art der Ausgaben / Einnahmen	Insgesamt	Bund	Länder	Sozialversicherung
	1002 Politische Führung und zentrale Verwaltung				
1002.1	Personalausgaben	21 277	2 204	19 073	-
1002.2	Staat	8 022	2 204	5 818	-
1002.3	Gemeinden/Gv.	13 255	-	13 255	-
1002.4	Unterhaltung des unbewegl. Vermögens	1 128	28	1 099	-
1002.5	Staat	180	28	151	-
1002.6	Gemeinden/Gv.	948	-	948	-
1002.7	Bewirtschaftung der Grundstücke	2 823	154	2 669	-
1002.8	Staat	487	154	333	-
1002.9	Gemeinden/Gv.	2 336	-	2 336	-
1002.10	Übriger laufender Sachaufwand	8 476	1 231	7 246	-
1002.11	Staat	3 140	1 231	1 910	-
1002.12	Gemeinden/Gv.	5 336	-	5 336	-
1002.13	Baumaßnahmen	1 601	85	1 516	-
1002.14	Staat	304	85	219	-
1002.15	Gemeinden/Gv.	1 297	-	1 297	-
1002.16	Erwerb von unbeweglichem Sachvermögen	665	0	664	-
1002.17	Staat	9	0	9	-
1002.18	Gemeinden/Gv.	656	-	656	-
1002.19	Erwerb von beweglichem Sachvermögen	770	180	590	-
1002.20	Staat	340	180	161	-
1002.21	Gemeinden/Gv.	430	-	430	-
1002.22	Erwerb von Beteiligungen	257	-	257	-
1002.23	Staat	4	-	4	-
1002.24	Gemeinden/Gv.	253	-	253	-
1002.25	Inanspruchnahme aus Gewährleistungen	-	-	-	-
1002.26	Staat	-	-	-	-
1002.27	Gemeinden/Gv.	-	-	-	-
1002.28	Zahlungen an andere Bereiche	773	276	498	-
1002.29	Staat	605	276	330	-
1002.30	Gemeinden/Gv.	168	-	168	-
1002.31	Unmittelbare Ausgaben	37 769	4 157	33 612	-
1002.32	Staat	13 092	4 157	8 935	-
1002.33	Gemeinden/Gv.	24 677	-	24 677	-
1002.34	Zahlungen an Öffentlichen Gesamthaushalt	2 360	366	1 994	-
1002.35	Staat	1 137	366	771	-
1002.36	Gemeinden/Gv.	1 223	-	1 223	-
1002.37	Bruttoausgaben	40 129	4 523	35 606	-
1002.38	Staat	14 229	4 523	9 706	-
1002.39	Gemeinden/Gv.	25 900	-	25 900	-
1002.40	abzügl. Zahlungen von gleicher Ebene	1 580	-	952	-
1002.41	Staat	482	-	40	-
1002.42	Gemeinden/Gv.	304	-	304	-
1002.43	Bereinigte Ausgaben	38 549	4 523	34 654	-
1002.44	Staat	13 747	4 523	9 667	-
1002.45	Gemeinden/Gv.	25 596	-	25 596	-
1002.46	Laufende Rechnung	35 017	4 219	31 407	-
1002.47	Staat	12 938	4 219	9 162	-
1002.48	Gemeinden/Gv.	22 619	-	22 619	-
1002.49	Kapitalrechnung	3 532	304	3 247	-
1002.50	Staat	809	304	505	-
1002.51	Gemeinden/Gv.	2 977	-	2 977	-
1002.52	abzügl. Zahlungen v. and. Ebenen d. Öff. Gesamthaushalts	1 761	2	2 386	-
1002.53	Staat	613	2	1 054	-
1002.54	Gemeinden/Gv.	1 941	-	1 941	-
1002.55	Nettoausgaben	36 789	4 521	32 268	-
1002.56	Staat	13 134	4 521	8 613	-
1002.57	Gemeinden/Gv.	23 655	-	23 655	-
1002.58	Unmittelbare Einnahmen	5 832	317	5 515	-
1002.59	Staat	1 305	317	988	-
1002.60	Gemeinden/Gv.	4 527	-	4 527	-
1002.61	Darunter Gebühren, Entgelte	714	99	616	-
1002.62	Staat	476	99	378	-
1002.63	Gemeinden/Gv.	238	-	238	-

3 Ausgaben und Einnahmen - Kernhaushalte
3.2 Ausgaben und Einnahmen ausgewählter Aufgabenbereiche
3.2.2 Ausgaben und Einnahmen ausgewählter Aufgabenbereiche nach Arten und Ebenen
Mill. EUR

Lfd. Nr.	Art der Ausgaben / Einnahmen	Insgesamt	Bund	Länder	Sozialversicherung
	1003 Politische Führung				
1003.1	Personalausgaben	4 876	1 732	3 144	-
1003.2	Staat	4 876	1 732	3 144	-
1003.3	Gemeinden/Gv.	-	-	-	-
1003.4	Unterhaltung des unbewegl. Vermögens	54	26	27	-
1003.5	Staat	54	26	27	-
1003.6	Gemeinden/Gv.	-	-	-	-
1003.7	Bewirtschaftung der Grundstücke	229	130	98	-
1003.8	Staat	229	130	98	-
1003.9	Gemeinden/Gv.	-	-	-	-
1003.10	Übriger laufender Sachaufwand	1 335	508	827	-
1003.11	Staat	1 335	508	827	-
1003.12	Gemeinden/Gv.	-	-	-	-
1003.13	Baumaßnahmen	86	54	32	-
1003.14	Staat	86	54	32	-
1003.15	Gemeinden/Gv.	-	-	-	-
1003.16	Erwerb von unbeweglichem Sachvermögen	9	0	9	-
1003.17	Staat	9	0	9	-
1003.18	Gemeinden/Gv.	-	-	-	-
1003.19	Erwerb von beweglichem Sachvermögen	221	147	74	-
1003.20	Staat	221	147	74	-
1003.21	Gemeinden/Gv.	-	-	-	-
1003.22	Erwerb von Beteiligungen	-	-	-	-
1003.23	Staat	-	-	-	-
1003.24	Gemeinden/Gv.	-	-	-	-
1003.25	Inanspruchnahme aus Gewährleistungen	-	-	-	-
1003.26	Staat	-	-	-	-
1003.27	Gemeinden/Gv.	-	-	-	-
1003.28	Zahlungen an andere Bereiche	450	275	175	-
1003.29	Staat	450	275	175	-
1003.30	Gemeinden/Gv.	-	-	-	-
1003.31	Unmittelbare Ausgaben	7 258	2 872	4 386	-
1003.32	Staat	7 258	2 872	4 386	-
1003.33	Gemeinden/Gv.	-	-	-	-
1003.34	Zahlungen an Öffentlichen Gesamthaushalt	177	75	103	-
1003.35	Staat	177	75	103	-
1003.36	Gemeinden/Gv.	-	-	-	-
1003.37	Bruttoausgaben	7 435	2 946	4 489	-
1003.38	Staat	7 435	2 946	4 489	-
1003.39	Gemeinden/Gv.	-	-	-	-
1003.40	abzügl. Zahlungen von gleicher Ebene	111	-	29	-
1003.41	Staat	110	-	27	-
1003.42	Gemeinden/Gv.	-	-	-	-
1003.43	Bereinigte Ausgaben	7 324	2 946	4 460	-
1003.44	Staat	7 325	2 946	4 461	-
1003.45	Gemeinden/Gv.	-	-	-	-
1003.46	Laufende Rechnung	6 964	2 707	4 339	-
1003.47	Staat	6 966	2 707	4 341	-
1003.48	Gemeinden/Gv.	-	-	-	-
1003.49	Kapitalrechnung	359	239	121	-
1003.50	Staat	359	239	121	-
1003.51	Gemeinden/Gv.	-	-	-	-
1003.52	abzügl. Zahlungen v. and. Ebenen d. Öff. Gesamthaushalts	0	2	81	-
1003.53	Staat	1	2	82	-
1003.54	Gemeinden/Gv.	-	-	-	-
1003.55	Nettoausgaben	7 324	2 944	4 379	-
1003.56	Staat	7 324	2 944	4 379	-
1003.57	Gemeinden/Gv.	-	-	-	-
1003.58	Unmittelbare Einnahmen	417	186	232	-
1003.59	Staat	417	186	232	-
1003.60	Gemeinden/Gv.	-	-	-	-
1003.61	Darunter Gebühren, Entgelte	48	2	46	-
1003.62	Staat	48	2	46	-
1003.63	Gemeinden/Gv.	-	-	-	-

3 Ausgaben und Einnahmen - Kernhaushalte
3.2 Ausgaben und Einnahmen ausgewählter Aufgabenbereiche
3.2.2 Ausgaben und Einnahmen ausgewählter Aufgabenbereiche nach Arten und Ebenen
Mill. EUR

Lfd. Nr.	Art der Ausgaben / Einnahmen	Insgesamt	Bund	Länder	Sozialversicherung
	1004 Innere Verwaltung				
1004.1	Personalausgaben	15 077	121	14 956	-
1004.2	Staat	2 372	121	2 251	-
1004.3	Gemeinden/Gv.	12 704	-	12 704	-
1004.4	Unterhaltung des unbewegl. Vermögens	965	0	965	-
1004.5	Staat	40	0	39	-
1004.6	Gemeinden/Gv.	925	-	925	-
1004.7	Bewirtschaftung der Grundstücke	2 463	8	2 454	-
1004.8	Staat	140	8	132	-
1004.9	Gemeinden/Gv.	2 323	-	2 323	-
1004.10	Übriger laufender Sachaufwand	5 764	63	5 701	-
1004.11	Staat	614	63	550	-
1004.12	Gemeinden/Gv.	5 150	-	5 150	-
1004.13	Baumaßnahmen	1 323	1	1 322	-
1004.14	Staat	29	1	27	-
1004.15	Gemeinden/Gv.	1 294	-	1 294	-
1004.16	Erwerb von unbeweglichem Sachvermögen	656	-	656	-
1004.17	Staat	-	-	-	-
1004.18	Gemeinden/Gv.	656	-	656	-
1004.19	Erwerb von beweglichem Sachvermögen	488	15	472	-
1004.20	Staat	62	15	46	-
1004.21	Gemeinden/Gv.	426	-	426	-
1004.22	Erwerb von Beteiligungen	253	-	253	-
1004.23	Staat	-	-	-	-
1004.24	Gemeinden/Gv.	253	-	253	-
1004.25	Inanspruchnahme aus Gewährleistungen	-	-	-	-
1004.26	Staat	-	-	-	-
1004.27	Gemeinden/Gv.	-	-	-	-
1004.28	Zahlungen an andere Bereiche	208	0	208	-
1004.29	Staat	40	0	40	-
1004.30	Gemeinden/Gv.	167	-	167	-
1004.31	Unmittelbare Ausgaben	27 195	209	26 985	-
1004.32	Staat	3 296	209	3 087	-
1004.33	Gemeinden/Gv.	23 899	-	23 899	-
1004.34	Zahlungen an Öffentlichen Gesamthaushalt	1 432	31	1 401	-
1004.35	Staat	213	31	183	-
1004.36	Gemeinden/Gv.	1 219	-	1 219	-
1004.37	Bruttoausgaben	28 627	240	28 387	-
1004.38	Staat	3 510	240	3 269	-
1004.39	Gemeinden/Gv.	25 118	-	25 118	-
1004.40	abzügl. Zahlungen von gleicher Ebene	1 105	-	916	-
1004.41	Staat	15	-	10	-
1004.42	Gemeinden/Gv.	303	-	303	-
1004.43	Bereinigte Ausgaben	27 522	240	27 471	-
1004.44	Staat	3 494	240	3 259	-
1004.45	Gemeinden/Gv.	24 814	-	24 814	-
1004.46	Laufende Rechnung	24 711	224	24 657	-
1004.47	Staat	3 400	224	3 181	-
1004.48	Gemeinden/Gv.	21 844	-	21 844	-
1004.49	Kapitalrechnung	2 811	17	2 814	-
1004.50	Staat	94	17	78	-
1004.51	Gemeinden/Gv.	2 970	-	2 970	-
1004.52	abzügl. Zahlungen v. and. Ebenen d. Öff. Gesamthaushalts	1 022	-	1 211	-
1004.53	Staat	26	-	31	-
1004.54	Gemeinden/Gv.	1 782	-	1 782	-
1004.55	Nettoausgaben	26 500	240	26 260	-
1004.56	Staat	3 468	240	3 228	-
1004.57	Gemeinden/Gv.	23 032	-	23 032	-
1004.58	Unmittelbare Einnahmen	5 107	7	5 100	-
1004.59	Staat	624	7	617	-
1004.60	Gemeinden/Gv.	4 483	-	4 483	-
1004.61	Darunter Gebühren, Entgelte	557	3	554	-
1004.62	Staat	334	3	331	-
1004.63	Gemeinden/Gv.	223	-	223	-

3 Ausgaben und Einnahmen - Kernhaushalte
3.2 Ausgaben und Einnahmen ausgewählter Aufgabenbereiche
3.2.2 Ausgaben und Einnahmen ausgewählter Aufgabenbereiche nach Arten und Ebenen
Mill. EUR

Lfd. Nr.	Art der Ausgaben / Einnahmen	Insgesamt	Bund	Länder	Sozialversicherung
	1005 Auswärtige Angelegenheiten				
1005.1	Personalausgaben	520	517	4	-
1005.2	Staat	520	517	4	-
1005.3	Gemeinden/Gv.	-	-	-	-
1005.4	Unterhaltung des unbewegl. Vermögens	20	20	0	-
1005.5	Staat	20	20	0	-
1005.6	Gemeinden/Gv.	-	-	-	-
1005.7	Bewirtschaftung der Grundstücke	33	33	0	-
1005.8	Staat	33	33	0	-
1005.9	Gemeinden/Gv.	-	-	-	-
1005.10	Übriger laufender Sachaufwand	135	125	10	-
1005.11	Staat	135	125	10	-
1005.12	Gemeinden/Gv.	-	-	-	-
1005.13	Baumaßnahmen	83	82	0	-
1005.14	Staat	83	82	0	-
1005.15	Gemeinden/Gv.	-	-	-	-
1005.16	Erwerb von unbeweglichem Sachvermögen	18	18	1	-
1005.17	Staat	18	18	1	-
1005.18	Gemeinden/Gv.	-	-	-	-
1005.19	Erwerb von beweglichem Sachvermögen	9	9	0	-
1005.20	Staat	9	9	0	-
1005.21	Gemeinden/Gv.	-	-	-	-
1005.22	Erwerb von Beteiligungen	8 687	8 687	-	-
1005.23	Staat	8 687	8 687	-	-
1005.24	Gemeinden/Gv.	-	-	-	-
1005.25	Inanspruchnahme aus Gewährleistungen	-	-	-	-
1005.26	Staat	-	-	-	-
1005.27	Gemeinden/Gv.	-	-	-	-
1005.28	Zahlungen an andere Bereiche	8 850	8 834	17	-
1005.29	Staat	8 850	8 834	17	-
1005.30	Gemeinden/Gv.	-	-	-	-
1005.31	Unmittelbare Ausgaben	18 356	18 324	32	-
1005.32	Staat	18 356	18 324	32	-
1005.33	Gemeinden/Gv.	-	-	-	-
1005.34	Zahlungen an Öffentlichen Gesamthaushalt	39	36	3	-
1005.35	Staat	39	36	3	-
1005.36	Gemeinden/Gv.	-	-	-	-
1005.37	Bruttoausgaben	18 395	18 360	35	-
1005.38	Staat	18 395	18 360	35	-
1005.39	Gemeinden/Gv.	-	-	-	-
1005.40	abzügl. Zahlungen von gleicher Ebene	5	-	-	-
1005.41	Staat	5	-	-	-
1005.42	Gemeinden/Gv.	-	-	-	-
1005.43	Bereinigte Ausgaben	18 390	18 360	35	-
1005.44	Staat	18 390	18 360	35	-
1005.45	Gemeinden/Gv.	-	-	-	-
1005.46	Laufende Rechnung	5 599	5 571	34	-
1005.47	Staat	5 599	5 571	34	-
1005.48	Gemeinden/Gv.	-	-	-	-
1005.49	Kapitalrechnung	12 790	12 790	1	-
1005.50	Staat	12 790	12 790	1	-
1005.51	Gemeinden/Gv.	-	-	-	-
1005.52	abzügl. Zahlungen v. and. Ebenen d. Öff. Gesamthaushalts	-	-	5	-
1005.53	Staat	-	-	5	-
1005.54	Gemeinden/Gv.	-	-	-	-
1005.55	Nettoausgaben	18 390	18 360	30	-
1005.56	Staat	18 390	18 360	30	-
1005.57	Gemeinden/Gv.	-	-	-	-
1005.58	Unmittelbare Einnahmen	1 941	1 941	1	-
1005.59	Staat	1 941	1 941	1	-
1005.60	Gemeinden/Gv.	-	-	-	-
1005.61	Darunter Gebühren, Entgelte	114	114	-	-
1005.62	Staat	114	114	-	-
1005.63	Gemeinden/Gv.	-	-	-	-

3 Ausgaben und Einnahmen - Kernhaushalte
3.2 Ausgaben und Einnahmen ausgewählter Aufgabenbereiche
3.2.2 Ausgaben und Einnahmen ausgewählter Aufgabenbereiche nach Arten und Ebenen
Mill. EUR

Lfd. Nr.	Art der Ausgaben / Einnahmen	Insgesamt	Bund	Länder	Sozialversicherung
	1006 Wirtschaftliche Zusammenarbeit und Entwicklung				
1006.1	Personalausgaben	3	0	3	-
1006.2	Staat	3	0	3	-
1006.3	Gemeinden/Gv.	-	-	-	-
1006.4	Unterhaltung des unbewegl. Vermögens	0	-	0	-
1006.5	Staat	0	-	0	-
1006.6	Gemeinden/Gv.	-	-	-	-
1006.7	Bewirtschaftung der Grundstücke	0	-	0	-
1006.8	Staat	0	-	0	-
1006.9	Gemeinden/Gv.	-	-	-	-
1006.10	Übriger laufender Sachaufwand	33	30	3	-
1006.11	Staat	33	30	3	-
1006.12	Gemeinden/Gv.	-	-	-	-
1006.13	Baumaßnahmen	0	-	0	-
1006.14	Staat	0	-	0	-
1006.15	Gemeinden/Gv.	-	-	-	-
1006.16	Erwerb von unbeweglichem Sachvermögen	1	-	1	-
1006.17	Staat	1	-	1	-
1006.18	Gemeinden/Gv.	-	-	-	-
1006.19	Erwerb von beweglichem Sachvermögen	0	-	0	-
1006.20	Staat	0	-	0	-
1006.21	Gemeinden/Gv.	-	-	-	-
1006.22	Erwerb von Beteiligungen	-	-	-	-
1006.23	Staat	-	-	-	-
1006.24	Gemeinden/Gv.	-	-	-	-
1006.25	Inanspruchnahme aus Gewährleistungen	-	-	-	-
1006.26	Staat	-	-	-	-
1006.27	Gemeinden/Gv.	-	-	-	-
1006.28	Zahlungen an andere Bereiche	5 852	5 845	8	-
1006.29	Staat	5 852	5 845	8	-
1006.30	Gemeinden/Gv.	-	-	-	-
1006.31	Unmittelbare Ausgaben	5 889	5 875	14	-
1006.32	Staat	5 889	5 875	14	-
1006.33	Gemeinden/Gv.	-	-	-	-
1006.34	Zahlungen an Öffentlichen Gesamthaushalt	28	25	3	-
1006.35	Staat	28	25	3	-
1006.36	Gemeinden/Gv.	-	-	-	-
1006.37	Bruttoausgaben	5 918	5 900	17	-
1006.38	Staat	5 918	5 900	17	-
1006.39	Gemeinden/Gv.	-	-	-	-
1006.40	abzügl. Zahlungen von gleicher Ebene	0	-	-	-
1006.41	Staat	0	-	-	-
1006.42	Gemeinden/Gv.	-	-	-	-
1006.43	Bereinigte Ausgaben	5 918	5 900	17	-
1006.44	Staat	5 918	5 900	17	-
1006.45	Gemeinden/Gv.	-	-	-	-
1006.46	Laufende Rechnung	1 948	1 931	17	-
1006.47	Staat	1 948	1 931	17	-
1006.48	Gemeinden/Gv.	-	-	-	-
1006.49	Kapitalrechnung	3 970	3 969	1	-
1006.50	Staat	3 970	3 969	1	-
1006.51	Gemeinden/Gv.	-	-	-	-
1006.52	abzügl. Zahlungen v. and. Ebenen d. Öff. Gesamthaushalts	-	-	0	-
1006.53	Staat	-	-	0	-
1006.54	Gemeinden/Gv.	-	-	-	-
1006.55	Nettoausgaben	5 918	5 900	17	-
1006.56	Staat	5 918	5 900	17	-
1006.57	Gemeinden/Gv.	-	-	-	-
1006.58	Unmittelbare Einnahmen	710	710	0	-
1006.59	Staat	710	710	0	-
1006.60	Gemeinden/Gv.	-	-	-	-
1006.61	Darunter Gebühren, Entgelte	-	-	-	-
1006.62	Staat	-	-	-	-
1006.63	Gemeinden/Gv.	-	-	-	-

3 Ausgaben und Einnahmen - Kernhaushalte
3.2 Ausgaben und Einnahmen ausgewählter Aufgabenbereiche
3.2.2 Ausgaben und Einnahmen ausgewählter Aufgabenbereiche nach Arten und Ebenen
Mill. EUR

Lfd. Nr.	Art der Ausgaben / Einnahmen	Insgesamt	Bund	Länder	Sozialversicherung
	1007 Verteidigung				
1007.1	Personalausgaben	11 257	11 257	-	-
1007.2	Staat	11 257	11 257	-	-
1007.3	Gemeinden/Gv.	-	-	-	-
1007.4	Unterhaltung des unbewegl. Vermögens	141	141	-	-
1007.5	Staat	141	141	-	-
1007.6	Gemeinden/Gv.	-	-	-	-
1007.7	Bewirtschaftung der Grundstücke	936	936	-	-
1007.8	Staat	936	936	-	-
1007.9	Gemeinden/Gv.	-	-	-	-
1007.10	Übriger laufender Sachaufwand	13 761	13 761	-	-
1007.11	Staat	13 761	13 761	-	-
1007.12	Gemeinden/Gv.	-	-	-	-
1007.13	Baumaßnahmen	2	2	-	-
1007.14	Staat	2	2	-	-
1007.15	Gemeinden/Gv.	-	-	-	-
1007.16	Erwerb von unbeweglichem Sachvermögen	0	0	-	-
1007.17	Staat	0	0	-	-
1007.18	Gemeinden/Gv.	-	-	-	-
1007.19	Erwerb von beweglichem Sachvermögen	3	3	-	-
1007.20	Staat	3	3	-	-
1007.21	Gemeinden/Gv.	-	-	-	-
1007.22	Erwerb von Beteiligungen	6	6	-	-
1007.23	Staat	6	6	-	-
1007.24	Gemeinden/Gv.	-	-	-	-
1007.25	Inanspruchnahme aus Gewährleistungen	-	-	-	-
1007.26	Staat	-	-	-	-
1007.27	Gemeinden/Gv.	-	-	-	-
1007.28	Zahlungen an andere Bereiche	524	524	-	-
1007.29	Staat	524	524	-	-
1007.30	Gemeinden/Gv.	-	-	-	-
1007.31	Unmittelbare Ausgaben	26 630	26 630	-	-
1007.32	Staat	26 630	26 630	-	-
1007.33	Gemeinden/Gv.	-	-	-	-
1007.34	Zahlungen an Öffentlichen Gesamthaushalt	341	341	-	-
1007.35	Staat	341	341	-	-
1007.36	Gemeinden/Gv.	-	-	-	-
1007.37	Bruttoausgaben	26 970	26 970	-	-
1007.38	Staat	26 970	26 970	-	-
1007.39	Gemeinden/Gv.	-	-	-	-
1007.40	abzügl. Zahlungen von gleicher Ebene	0	-	-	-
1007.41	Staat	-	-	-	-
1007.42	Gemeinden/Gv.	-	-	-	-
1007.43	Bereinigte Ausgaben	26 970	26 970	-	-
1007.44	Staat	26 970	26 970	-	-
1007.45	Gemeinden/Gv.	-	-	-	-
1007.46	Laufende Rechnung	26 907	26 907	-	-
1007.47	Staat	26 907	26 907	-	-
1007.48	Gemeinden/Gv.	-	-	-	-
1007.49	Kapitalrechnung	63	63	-	-
1007.50	Staat	63	63	-	-
1007.51	Gemeinden/Gv.	-	-	-	-
1007.52	abzügl. Zahlungen v. and. Ebenen d. Öff. Gesamthaushalts	-	0	-	-
1007.53	Staat	0	0	-	-
1007.54	Gemeinden/Gv.	-	-	-	-
1007.55	Nettoausgaben	26 970	26 970	-	-
1007.56	Staat	26 970	26 970	-	-
1007.57	Gemeinden/Gv.	-	-	-	-
1007.58	Unmittelbare Einnahmen	566	566	-	-
1007.59	Staat	566	566	-	-
1007.60	Gemeinden/Gv.	-	-	-	-
1007.61	Darunter Gebühren, Entgelte	194	194	-	-
1007.62	Staat	194	194	-	-
1007.63	Gemeinden/Gv.	-	-	-	-

3 Ausgaben und Einnahmen - Kernhaushalte
3.2 Ausgaben und Einnahmen ausgewählter Aufgabenbereiche
3.2.2 Ausgaben und Einnahmen ausgewählter Aufgabenbereiche nach Arten und Ebenen
Mill. EUR

Lfd. Nr.	Art der Ausgaben / Einnahmen	Insgesamt	Bund	Länder	Sozialversicherung
	1008 Öffentliche Sicherheit und Ordnung				
1008.1	Personalausgaben	18 819	2 080	16 739	-
1008.2	Staat	13 740	2 080	11 660	-
1008.3	Gemeinden/Gv.	5 079	-	5 079	-
1008.4	Unterhaltung des unbewegl. Vermögens	179	6	173	-
1008.5	Staat	63	6	57	-
1008.6	Gemeinden/Gv.	116	-	116	-
1008.7	Bewirtschaftung der Grundstücke	590	89	502	-
1008.8	Staat	397	89	308	-
1008.9	Gemeinden/Gv.	193	-	193	-
1008.10	Übriger laufender Sachaufwand	5 613	1 154	4 459	-
1008.11	Staat	3 219	1 154	2 066	-
1008.12	Gemeinden/Gv.	2 394	-	2 394	-
1008.13	Baumaßnahmen	683	90	594	-
1008.14	Staat	308	90	218	-
1008.15	Gemeinden/Gv.	376	-	376	-
1008.16	Erwerb von unbeweglichem Sachvermögen	29	0	29	-
1008.17	Staat	6	0	6	-
1008.18	Gemeinden/Gv.	22	-	22	-
1008.19	Erwerb von beweglichem Sachvermögen	1 437	277	1 160	-
1008.20	Staat	800	277	523	-
1008.21	Gemeinden/Gv.	637	-	637	-
1008.22	Erwerb von Beteiligungen	5	-	5	-
1008.23	Staat	-	-	-	-
1008.24	Gemeinden/Gv.	5	-	5	-
1008.25	Inanspruchnahme aus Gewährleistungen	-	-	-	-
1008.26	Staat	-	-	-	-
1008.27	Gemeinden/Gv.	-	-	-	-
1008.28	Zahlungen an andere Bereiche	274	135	140	-
1008.29	Staat	186	135	51	-
1008.30	Gemeinden/Gv.	89	-	89	-
1008.31	Unmittelbare Ausgaben	27 629	3 829	23 800	-
1008.32	Staat	18 719	3 829	14 890	-
1008.33	Gemeinden/Gv.	8 910	-	8 910	-
1008.34	Zahlungen an Öffentlichen Gesamthaushalt	1 160	281	879	-
1008.35	Staat	668	281	388	-
1008.36	Gemeinden/Gv.	492	-	492	-
1008.37	Bruttoausgaben	28 789	4 110	24 679	-
1008.38	Staat	19 387	4 110	15 277	-
1008.39	Gemeinden/Gv.	9 402	-	9 402	-
1008.40	abzügl. Zahlungen von gleicher Ebene	847	-	634	-
1008.41	Staat	207	-	26	-
1008.42	Gemeinden/Gv.	199	-	199	-
1008.43	Bereinigte Ausgaben	27 942	4 110	24 045	-
1008.44	Staat	19 181	4 110	15 252	-
1008.45	Gemeinden/Gv.	9 203	-	9 203	-
1008.46	Laufende Rechnung	25 683	3 676	22 202	-
1008.47	Staat	17 786	3 676	14 275	-
1008.48	Gemeinden/Gv.	8 148	-	8 148	-
1008.49	Kapitalrechnung	2 259	435	1 843	-
1008.50	Staat	1 394	435	976	-
1008.51	Gemeinden/Gv.	1 054	-	1 054	-
1008.52	abzügl. Zahlungen v. and. Ebenen d. Öff. Gesamthaushalts	49	0	262	-
1008.53	Staat	4	0	185	-
1008.54	Gemeinden/Gv.	487	-	487	-
1008.55	Nettoausgaben	27 893	4 110	23 783	-
1008.56	Staat	19 177	4 110	15 067	-
1008.57	Gemeinden/Gv.	8 716	-	8 716	-
1008.58	Unmittelbare Einnahmen	5 781	442	5 339	-
1008.59	Staat	1 349	442	907	-
1008.60	Gemeinden/Gv.	4 432	-	4 432	-
1008.61	Darunter Gebühren, Entgelte	3 814	389	3 426	-
1008.62	Staat	778	389	389	-
1008.63	Gemeinden/Gv.	3 037	-	3 037	-

3 Ausgaben und Einnahmen - Kernhaushalte
3.2 Ausgaben und Einnahmen ausgewählter Aufgabenbereiche
3.2.2 Ausgaben und Einnahmen ausgewählter Aufgabenbereiche nach Arten und Ebenen
Mill. EUR

Lfd. Nr.	Art der Ausgaben / Einnahmen	Insgesamt	Bund	Länder	Sozialversicherung
	1009 Polizei				
1009.1	Personalausgaben	12 880	1 871	11 009	-
1009.2	Staat	12 880	1 871	11 009	-
1009.3	Gemeinden/Gv.	-	-	-	-
1009.4	Unterhaltung des unbewegl. Vermögens	52	4	48	-
1009.5	Staat	52	4	48	-
1009.6	Gemeinden/Gv.	-	-	-	-
1009.7	Bewirtschaftung der Grundstücke	344	72	272	-
1009.8	Staat	344	72	272	-
1009.9	Gemeinden/Gv.	-	-	-	-
1009.10	Übriger laufender Sachaufwand	2 421	696	1 725	-
1009.11	Staat	2 421	696	1 725	-
1009.12	Gemeinden/Gv.	-	-	-	-
1009.13	Baumaßnahmen	272	84	189	-
1009.14	Staat	272	84	189	-
1009.15	Gemeinden/Gv.	-	-	-	-
1009.16	Erwerb von unbeweglichem Sachvermögen	5	-	5	-
1009.17	Staat	5	-	5	-
1009.18	Gemeinden/Gv.	-	-	-	-
1009.19	Erwerb von beweglichem Sachvermögen	613	174	439	-
1009.20	Staat	613	174	439	-
1009.21	Gemeinden/Gv.	-	-	-	-
1009.22	Erwerb von Beteiligungen	-	-	-	-
1009.23	Staat	-	-	-	-
1009.24	Gemeinden/Gv.	-	-	-	-
1009.25	Inanspruchnahme aus Gewährleistungen	-	-	-	-
1009.26	Staat	-	-	-	-
1009.27	Gemeinden/Gv.	-	-	-	-
1009.28	Zahlungen an andere Bereiche	22	16	6	-
1009.29	Staat	22	16	6	-
1009.30	Gemeinden/Gv.	-	-	-	-
1009.31	Unmittelbare Ausgaben	16 608	2 916	13 692	-
1009.32	Staat	16 608	2 916	13 692	-
1009.33	Gemeinden/Gv.	-	-	-	-
1009.34	Zahlungen an Öffentlichen Gesamthaushalt	426	276	149	-
1009.35	Staat	426	276	149	-
1009.36	Gemeinden/Gv.	-	-	-	-
1009.37	Bruttoausgaben	17 034	3 192	13 841	-
1009.38	Staat	17 034	3 192	13 841	-
1009.39	Gemeinden/Gv.	-	-	-	-
1009.40	abzügl. Zahlungen von gleicher Ebene	169	-	27	-
1009.41	Staat	165	-	24	-
1009.42	Gemeinden/Gv.	-	-	-	-
1009.43	Bereinigte Ausgaben	16 865	3 192	13 814	-
1009.44	Staat	16 868	3 192	13 817	-
1009.45	Gemeinden/Gv.	-	-	-	-
1009.46	Laufende Rechnung	15 904	2 871	13 158	-
1009.47	Staat	15 907	2 871	13 161	-
1009.48	Gemeinden/Gv.	-	-	-	-
1009.49	Kapitalrechnung	961	321	656	-
1009.50	Staat	961	321	656	-
1009.51	Gemeinden/Gv.	-	-	-	-
1009.52	abzügl. Zahlungen v. and. Ebenen d. Öff. Gesamthaushalts	0	0	141	-
1009.53	Staat	3	0	145	-
1009.54	Gemeinden/Gv.	-	-	-	-
1009.55	Nettoausgaben	16 865	3 192	13 673	-
1009.56	Staat	16 865	3 192	13 673	-
1009.57	Gemeinden/Gv.	-	-	-	-
1009.58	Unmittelbare Einnahmen	849	362	487	-
1009.59	Staat	849	362	487	-
1009.60	Gemeinden/Gv.	-	-	-	-
1009.61	Darunter Gebühren, Entgelte	423	342	80	-
1009.62	Staat	423	342	80	-
1009.63	Gemeinden/Gv.	-	-	-	-

3 Ausgaben und Einnahmen - Kernhaushalte
3.2 Ausgaben und Einnahmen ausgewählter Aufgabenbereiche
3.2.2 Ausgaben und Einnahmen ausgewählter Aufgabenbereiche nach Arten und Ebenen
Mill. EUR

Lfd. Nr.	Art der Ausgaben / Einnahmen	Insgesamt	Bund	Länder	Sozialversicherung
	1010 Rechtsschutz				
1010.1	Personalausgaben	7 099	277	6 823	-
1010.2	Staat	7 099	277	6 823	-
1010.3	Gemeinden/Gv.	-	-	-	-
1010.4	Unterhaltung des unbewegl. Vermögens	61	2	59	-
1010.5	Staat	61	2	59	-
1010.6	Gemeinden/Gv.	-	-	-	-
1010.7	Bewirtschaftung der Grundstücke	349	12	338	-
1010.8	Staat	349	12	338	-
1010.9	Gemeinden/Gv.	-	-	-	-
1010.10	Übriger laufender Sachaufwand	4 198	102	4 095	-
1010.11	Staat	4 198	102	4 095	-
1010.12	Gemeinden/Gv.	-	-	-	-
1010.13	Baumaßnahmen	207	12	195	-
1010.14	Staat	207	12	195	-
1010.15	Gemeinden/Gv.	-	-	-	-
1010.16	Erwerb von unbeweglichem Sachvermögen	15	-	15	-
1010.17	Staat	15	-	15	-
1010.18	Gemeinden/Gv.	-	-	-	-
1010.19	Erwerb von beweglichem Sachvermögen	128	12	116	-
1010.20	Staat	128	12	116	-
1010.21	Gemeinden/Gv.	-	-	-	-
1010.22	Erwerb von Beteiligungen	-	-	-	-
1010.23	Staat	-	-	-	-
1010.24	Gemeinden/Gv.	-	-	-	-
1010.25	Inanspruchnahme aus Gewährleistungen	-	-	-	-
1010.26	Staat	-	-	-	-
1010.27	Gemeinden/Gv.	-	-	-	-
1010.28	Zahlungen an andere Bereiche	424	4	420	-
1010.29	Staat	424	4	420	-
1010.30	Gemeinden/Gv.	-	-	-	-
1010.31	Unmittelbare Ausgaben	12 481	421	12 060	-
1010.32	Staat	12 481	421	12 060	-
1010.33	Gemeinden/Gv.	-	-	-	-
1010.34	Zahlungen an Öffentlichen Gesamthaushalt	106	11	95	-
1010.35	Staat	106	11	95	-
1010.36	Gemeinden/Gv.	-	-	-	-
1010.37	Bruttoausgaben	12 586	432	12 154	-
1010.38	Staat	12 586	432	12 154	-
1010.39	Gemeinden/Gv.	-	-	-	-
1010.40	abzügl. Zahlungen von gleicher Ebene	41	-	29	-
1010.41	Staat	40	-	29	-
1010.42	Gemeinden/Gv.	-	-	-	-
1010.43	Bereinigte Ausgaben	12 545	432	12 125	-
1010.44	Staat	12 546	432	12 126	-
1010.45	Gemeinden/Gv.	-	-	-	-
1010.46	Laufende Rechnung	12 187	407	11 791	-
1010.47	Staat	12 188	407	11 792	-
1010.48	Gemeinden/Gv.	-	-	-	-
1010.49	Kapitalrechnung	358	24	333	-
1010.50	Staat	358	24	333	-
1010.51	Gemeinden/Gv.	-	-	-	-
1010.52	abzügl. Zahlungen v. and. Ebenen d. Öff. Gesamthaushalts	-	-	12	-
1010.53	Staat	1	-	12	-
1010.54	Gemeinden/Gv.	-	-	-	-
1010.55	Nettoausgaben	12 545	432	12 113	-
1010.56	Staat	12 545	432	12 113	-
1010.57	Gemeinden/Gv.	-	-	-	-
1010.58	Unmittelbare Einnahmen	5 762	470	5 292	-
1010.59	Staat	5 762	470	5 292	-
1010.60	Gemeinden/Gv.	-	-	-	-
1010.61	Darunter Gebühren, Entgelte	4 121	468	3 653	-
1010.62	Staat	4 121	468	3 653	-
1010.63	Gemeinden/Gv.	-	-	-	-

3 Ausgaben und Einnahmen - Kernhaushalte
3.2 Ausgaben und Einnahmen ausgewählter Aufgabenbereiche
3.2.2 Ausgaben und Einnahmen ausgewählter Aufgabenbereiche nach Arten und Ebenen
Mill. EUR

Lfd. Nr.	Art der Ausgaben / Einnahmen	Insgesamt	Bund	Länder	Sozialversicherung
	1011 Finanzverwaltung				
1011.1	Personalausgaben	6 879	1 671	5 208	-
1011.2	Staat	6 879	1 671	5 207	-
1011.3	Gemeinden/Gv.	0	-	0	-
1011.4	Unterhaltung des unbewegl. Vermögens	23	0	23	-
1011.5	Staat	23	0	23	-
1011.6	Gemeinden/Gv.	-	-	-	-
1011.7	Bewirtschaftung der Grundstücke	189	71	118	-
1011.8	Staat	189	71	118	-
1011.9	Gemeinden/Gv.	0	-	0	-
1011.10	Übriger laufender Sachaufwand	1 366	519	847	-
1011.11	Staat	1 366	519	847	-
1011.12	Gemeinden/Gv.	0	-	0	-
1011.13	Baumaßnahmen	56	8	48	-
1011.14	Staat	56	8	48	-
1011.15	Gemeinden/Gv.	0	-	0	-
1011.16	Erwerb von unbeweglichem Sachvermögen	4	-	4	-
1011.17	Staat	4	-	4	-
1011.18	Gemeinden/Gv.	-	-	-	-
1011.19	Erwerb von beweglichem Sachvermögen	218	105	114	-
1011.20	Staat	218	105	114	-
1011.21	Gemeinden/Gv.	-	-	-	-
1011.22	Erwerb von Beteiligungen	1	-	1	-
1011.23	Staat	-	-	-	-
1011.24	Gemeinden/Gv.	1	-	1	-
1011.25	Inanspruchnahme aus Gewährleistungen	-	-	-	-
1011.26	Staat	-	-	-	-
1011.27	Gemeinden/Gv.	-	-	-	-
1011.28	Zahlungen an andere Bereiche	41	7	34	-
1011.29	Staat	41	7	34	-
1011.30	Gemeinden/Gv.	-	-	-	-
1011.31	Unmittelbare Ausgaben	8 777	2 382	6 396	-
1011.32	Staat	8 776	2 382	6 394	-
1011.33	Gemeinden/Gv.	1	-	1	-
1011.34	Zahlungen an Öffentlichen Gesamthaushalt	428	268	160	-
1011.35	Staat	427	268	160	-
1011.36	Gemeinden/Gv.	0	-	0	-
1011.37	Bruttoausgaben	9 205	2 649	6 556	-
1011.38	Staat	9 203	2 649	6 554	-
1011.39	Gemeinden/Gv.	2	-	2	-
1011.40	abzügl. Zahlungen von gleicher Ebene	228	-	58	-
1011.41	Staat	228	-	58	-
1011.42	Gemeinden/Gv.	-	-	-	-
1011.43	Bereinigte Ausgaben	8 977	2 649	6 498	-
1011.44	Staat	8 975	2 649	6 496	-
1011.45	Gemeinden/Gv.	2	-	2	-
1011.46	Laufende Rechnung	8 673	2 534	6 309	-
1011.47	Staat	8 673	2 534	6 308	-
1011.48	Gemeinden/Gv.	0	-	0	-
1011.49	Kapitalrechnung	304	115	189	-
1011.50	Staat	302	115	188	-
1011.51	Gemeinden/Gv.	1	-	1	-
1011.52	abzügl. Zahlungen v. and. Ebenen d. Öff. Gesamthaushalts	0	0	171	-
1011.53	Staat	0	0	171	-
1011.54	Gemeinden/Gv.	0	-	0	-
1011.55	Nettoausgaben	8 976	2 649	6 327	-
1011.56	Staat	8 975	2 649	6 325	-
1011.57	Gemeinden/Gv.	2	-	2	-
1011.58	Unmittelbare Einnahmen	1 538	125	1 413	-
1011.59	Staat	1 538	125	1 413	-
1011.60	Gemeinden/Gv.	1	-	1	-
1011.61	Darunter Gebühren, Entgelte	216	30	187	-
1011.62	Staat	216	30	187	-
1011.63	Gemeinden/Gv.	-	-	-	-

3 Ausgaben und Einnahmen - Kernhaushalte
3.2 Ausgaben und Einnahmen ausgewählter Aufgabenbereiche
3.2.2 Ausgaben und Einnahmen ausgewählter Aufgabenbereiche nach Arten und Ebenen
Mill. EUR

Lfd. Nr.	Art der Ausgaben / Einnahmen	Insgesamt	Bund	Länder	Sozialversicherung
	1012 Allgemeinbildende und berufliche Schulen				
1012.1	Personalausgaben	41 857	-	41 857	-
1012.2	Staat	38 637	-	38 637	-
1012.3	Gemeinden/Gv.	3 220	-	3 220	-
1012.4	Unterhaltung des unbewegl. Vermögens	1 076	-	1 076	-
1012.5	Staat	100	-	100	-
1012.6	Gemeinden/Gv.	976	-	976	-
1012.7	Bewirtschaftung der Grundstücke	2 175	-	2 175	-
1012.8	Staat	236	-	236	-
1012.9	Gemeinden/Gv.	1 939	-	1 939	-
1012.10	Übriger laufender Sachaufwand	4 652	-	4 652	-
1012.11	Staat	1 382	-	1 382	-
1012.12	Gemeinden/Gv.	3 270	-	3 270	-
1012.13	Baumaßnahmen	2 708	-	2 708	-
1012.14	Staat	65	-	65	-
1012.15	Gemeinden/Gv.	2 643	-	2 643	-
1012.16	Erwerb von unbeweglichem Sachvermögen	98	-	98	-
1012.17	Staat	5	-	5	-
1012.18	Gemeinden/Gv.	93	-	93	-
1012.19	Erwerb von beweglichem Sachvermögen	486	-	486	-
1012.20	Staat	30	-	30	-
1012.21	Gemeinden/Gv.	456	-	456	-
1012.22	Erwerb von Beteiligungen	4	-	4	-
1012.23	Staat	-	-	-	-
1012.24	Gemeinden/Gv.	4	-	4	-
1012.25	Inanspruchnahme aus Gewährleistungen	-	-	-	-
1012.26	Staat	-	-	-	-
1012.27	Gemeinden/Gv.	-	-	-	-
1012.28	Zahlungen an andere Bereiche	6 239	2	6 238	-
1012.29	Staat	5 844	2	5 842	-
1012.30	Gemeinden/Gv.	396	-	396	-
1012.31	Unmittelbare Ausgaben	59 297	2	59 295	-
1012.32	Staat	46 298	2	46 297	-
1012.33	Gemeinden/Gv.	12 998	-	12 998	-
1012.34	Zahlungen an Öffentlichen Gesamthaushalt	5 433	0	5 433	-
1012.35	Staat	3 250	0	3 249	-
1012.36	Gemeinden/Gv.	2 183	-	2 183	-
1012.37	Bruttoausgaben	64 729	2	64 727	-
1012.38	Staat	49 548	2	49 546	-
1012.39	Gemeinden/Gv.	15 181	-	15 181	-
1012.40	abzügl. Zahlungen von gleicher Ebene	3 660	-	3 585	-
1012.41	Staat	69	-	27	-
1012.42	Gemeinden/Gv.	966	-	966	-
1012.43	Bereinigte Ausgaben	61 069	2	61 142	-
1012.44	Staat	49 479	2	49 519	-
1012.45	Gemeinden/Gv.	14 215	-	14 215	-
1012.46	Laufende Rechnung	56 787	2	56 852	-
1012.47	Staat	47 921	2	47 957	-
1012.48	Gemeinden/Gv.	10 847	-	10 847	-
1012.49	Kapitalrechnung	4 282	-	4 291	-
1012.50	Staat	1 558	-	1 562	-
1012.51	Gemeinden/Gv.	3 368	-	3 368	-
1012.52	abzügl. Zahlungen v. and. Ebenen d. Öff. Gesamthaushalts	61	-	136	-
1012.53	Staat	92	-	134	-
1012.54	Gemeinden/Gv.	2 594	-	2 594	-
1012.55	Nettoausgaben	61 008	2	61 006	-
1012.56	Staat	49 387	2	49 385	-
1012.57	Gemeinden/Gv.	11 621	-	11 621	-
1012.58	Unmittelbare Einnahmen	1 100	-	1 100	-
1012.59	Staat	320	-	320	-
1012.60	Gemeinden/Gv.	781	-	781	-
1012.61	Darunter Gebühren, Entgelte	416	-	416	-
1012.62	Staat	146	-	146	-
1012.63	Gemeinden/Gv.	270	-	270	-

3 Ausgaben und Einnahmen - Kernhaushalte
3.2 Ausgaben und Einnahmen ausgewählter Aufgabenbereiche
3.2.2 Ausgaben und Einnahmen ausgewählter Aufgabenbereiche nach Arten und Ebenen
Mill. EUR

Lfd. Nr.	Art der Ausgaben / Einnahmen	Insgesamt	Bund	Länder	Sozialversicherung
	1013 Allgemeinbildende Schulen				
1013.1	Personalausgaben	31 317	-	31 317	-
1013.2	Staat	28 981	-	28 981	-
1013.3	Gemeinden/Gv.	2 336	-	2 336	-
1013.4	Unterhaltung des unbewegl. Vermögens	848	-	848	-
1013.5	Staat	28	-	28	-
1013.6	Gemeinden/Gv.	820	-	820	-
1013.7	Bewirtschaftung der Grundstücke	1 867	-	1 867	-
1013.8	Staat	203	-	203	-
1013.9	Gemeinden/Gv.	1 664	-	1 664	-
1013.10	Übriger laufender Sachaufwand	3 039	-	3 039	-
1013.11	Staat	712	-	712	-
1013.12	Gemeinden/Gv.	2 327	-	2 327	-
1013.13	Baumaßnahmen	2 333	-	2 333	-
1013.14	Staat	56	-	56	-
1013.15	Gemeinden/Gv.	2 277	-	2 277	-
1013.16	Erwerb von unbeweglichem Sachvermögen	77	-	77	-
1013.17	Staat	5	-	5	-
1013.18	Gemeinden/Gv.	72	-	72	-
1013.19	Erwerb von beweglichem Sachvermögen	327	-	327	-
1013.20	Staat	17	-	17	-
1013.21	Gemeinden/Gv.	310	-	310	-
1013.22	Erwerb von Beteiligungen	2	-	2	-
1013.23	Staat	-	-	-	-
1013.24	Gemeinden/Gv.	2	-	2	-
1013.25	Inanspruchnahme aus Gewährleistungen	-	-	-	-
1013.26	Staat	-	-	-	-
1013.27	Gemeinden/Gv.	-	-	-	-
1013.28	Zahlungen an andere Bereiche	5 001	-	5 001	-
1013.29	Staat	4 711	-	4 711	-
1013.30	Gemeinden/Gv.	290	-	290	-
1013.31	Unmittelbare Ausgaben	44 812	-	44 812	-
1013.32	Staat	34 713	-	34 713	-
1013.33	Gemeinden/Gv.	10 098	-	10 098	-
1013.34	Zahlungen an Öffentlichen Gesamthaushalt	2 543	0	2 543	-
1013.35	Staat	1 109	0	1 109	-
1013.36	Gemeinden/Gv.	1 434	-	1 434	-
1013.37	Bruttoausgaben	47 355	0	47 355	-
1013.38	Staat	35 822	0	35 822	-
1013.39	Gemeinden/Gv.	11 533	-	11 533	-
1013.40	abzügl. Zahlungen von gleicher Ebene	2 279	-	2 246	-
1013.41	Staat	18	-	8	-
1013.42	Gemeinden/Gv.	618	-	618	-
1013.43	Bereinigte Ausgaben	45 076	0	45 109	-
1013.44	Staat	35 804	0	35 814	-
1013.45	Gemeinden/Gv.	10 915	-	10 915	-
1013.46	Laufende Rechnung	42 286	0	42 314	-
1013.47	Staat	35 231	0	35 242	-
1013.48	Gemeinden/Gv.	8 146	-	8 146	-
1013.49	Kapitalrechnung	2 790	-	2 794	-
1013.50	Staat	573	-	573	-
1013.51	Gemeinden/Gv.	2 769	-	2 769	-
1013.52	abzügl. Zahlungen v. and. Ebenen d. Öff. Gesamthaushalts	37	-	70	-
1013.53	Staat	48	-	58	-
1013.54	Gemeinden/Gv.	1 632	-	1 632	-
1013.55	Nettoausgaben	45 039	0	45 039	-
1013.56	Staat	35 756	0	35 756	-
1013.57	Gemeinden/Gv.	9 283	-	9 283	-
1013.58	Unmittelbare Einnahmen	674	-	674	-
1013.59	Staat	110	-	110	-
1013.60	Gemeinden/Gv.	564	-	564	-
1013.61	Darunter Gebühren, Entgelte	211	-	211	-
1013.62	Staat	35	-	35	-
1013.63	Gemeinden/Gv.	176	-	176	-

3 Ausgaben und Einnahmen - Kernhaushalte

3.2 Ausgaben und Einnahmen ausgewählter Aufgabenbereiche

3.2.2 Ausgaben und Einnahmen ausgewählter Aufgabenbereiche nach Arten und Ebenen

Mill. EUR

Lfd. Nr.	Art der Ausgaben / Einnahmen	Insgesamt	Bund	Länder	Sozialversicherung
	1014 Berufliche Schulen				
1014.1	Personalausgaben	5 678	-	5 678	-
1014.2	Staat	5 142	-	5 142	-
1014.3	Gemeinden/Gv.	536	-	536	-
1014.4	Unterhaltung des unbewegl. Vermögens	134	-	134	-
1014.5	Staat	4	-	4	-
1014.6	Gemeinden/Gv.	131	-	131	-
1014.7	Bewirtschaftung der Grundstücke	262	-	262	-
1014.8	Staat	26	-	26	-
1014.9	Gemeinden/Gv.	236	-	236	-
1014.10	Übriger laufender Sachaufwand	760	-	760	-
1014.11	Staat	329	-	329	-
1014.12	Gemeinden/Gv.	431	-	431	-
1014.13	Baumaßnahmen	307	-	307	-
1014.14	Staat	2	-	2	-
1014.15	Gemeinden/Gv.	305	-	305	-
1014.16	Erwerb von unbeweglichem Sachvermögen	17	-	17	-
1014.17	Staat	-	-	-	-
1014.18	Gemeinden/Gv.	17	-	17	-
1014.19	Erwerb von beweglichem Sachvermögen	119	-	119	-
1014.20	Staat	5	-	5	-
1014.21	Gemeinden/Gv.	114	-	114	-
1014.22	Erwerb von Beteiligungen	1	-	1	-
1014.23	Staat	-	-	-	-
1014.24	Gemeinden/Gv.	1	-	1	-
1014.25	Inanspruchnahme aus Gewährleistungen	-	-	-	-
1014.26	Staat	-	-	-	-
1014.27	Gemeinden/Gv.	-	-	-	-
1014.28	Zahlungen an andere Bereiche	951	0	951	-
1014.29	Staat	935	0	935	-
1014.30	Gemeinden/Gv.	17	-	17	-
1014.31	Unmittelbare Ausgaben	8 229	0	8 229	-
1014.32	Staat	6 443	0	6 443	-
1014.33	Gemeinden/Gv.	1 787	-	1 787	-
1014.34	Zahlungen an Öffentlichen Gesamthaushalt	947	0	947	-
1014.35	Staat	553	0	553	-
1014.36	Gemeinden/Gv.	394	-	394	-
1014.37	Bruttoausgaben	9 176	0	9 176	-
1014.38	Staat	6 996	0	6 996	-
1014.39	Gemeinden/Gv.	2 180	-	2 180	-
1014.40	abzügl. Zahlungen von gleicher Ebene	752	-	749	-
1014.41	Staat	1	-	-	-
1014.42	Gemeinden/Gv.	248	-	248	-
1014.43	Bereinigte Ausgaben	8 424	0	8 427	-
1014.44	Staat	6 995	0	6 996	-
1014.45	Gemeinden/Gv.	1 932	-	1 932	-
1014.46	Laufende Rechnung	7 964	0	7 967	-
1014.47	Staat	6 923	0	6 924	-
1014.48	Gemeinden/Gv.	1 477	-	1 477	-
1014.49	Kapitalrechnung	460	-	460	-
1014.50	Staat	72	-	72	-
1014.51	Gemeinden/Gv.	455	-	455	-
1014.52	abzügl. Zahlungen v. and. Ebenen d. Öff. Gesamthaushalts	12	-	15	-
1014.53	Staat	4	-	5	-
1014.54	Gemeinden/Gv.	511	-	511	-
1014.55	Nettoausgaben	8 412	0	8 412	-
1014.56	Staat	6 991	0	6 991	-
1014.57	Gemeinden/Gv.	1 421	-	1 421	-
1014.58	Unmittelbare Einnahmen	129	-	129	-
1014.59	Staat	46	-	46	-
1014.60	Gemeinden/Gv.	83	-	83	-
1014.61	Darunter Gebühren, Entgelte	32	-	32	-
1014.62	Staat	10	-	10	-
1014.63	Gemeinden/Gv.	23	-	23	-

3 Ausgaben und Einnahmen - Kernhaushalte
3.2 Ausgaben und Einnahmen ausgewählter Aufgabenbereiche
3.2.2 Ausgaben und Einnahmen ausgewählter Aufgabenbereiche nach Arten und Ebenen
Mill. EUR

Lfd. Nr.	Art der Ausgaben / Einnahmen	Insgesamt	Bund	Länder	Sozialversicherung
	1015 Hochschulen				
1015.1	Personalausgaben	3 983	11	3 971	-
1015.2	Staat	3 983	11	3 971	-
1015.3	Gemeinden/Gv.	-	-	-	-
1015.4	Unterhaltung des unbewegl. Vermögens	95	0	95	-
1015.5	Staat	95	0	95	-
1015.6	Gemeinden/Gv.	-	-	-	-
1015.7	Bewirtschaftung der Grundstücke	258	2	256	-
1015.8	Staat	258	2	256	-
1015.9	Gemeinden/Gv.	-	-	-	-
1015.10	Übriger laufender Sachaufwand	1 754	7	1 747	-
1015.11	Staat	1 754	7	1 747	-
1015.12	Gemeinden/Gv.	-	-	-	-
1015.13	Baumaßnahmen	1 351	-	1 351	-
1015.14	Staat	1 351	-	1 351	-
1015.15	Gemeinden/Gv.	-	-	-	-
1015.16	Erwerb von unbeweglichem Sachvermögen	45	-	45	-
1015.17	Staat	45	-	45	-
1015.18	Gemeinden/Gv.	-	-	-	-
1015.19	Erwerb von beweglichem Sachvermögen	314	1	312	-
1015.20	Staat	314	1	312	-
1015.21	Gemeinden/Gv.	-	-	-	-
1015.22	Erwerb von Beteiligungen	0	-	0	-
1015.23	Staat	0	-	0	-
1015.24	Gemeinden/Gv.	-	-	-	-
1015.25	Inanspruchnahme aus Gewährleistungen	-	-	-	-
1015.26	Staat	-	-	-	-
1015.27	Gemeinden/Gv.	-	-	-	-
1015.28	Zahlungen an andere Bereiche	5 920	1 509	4 412	-
1015.29	Staat	5 920	1 509	4 412	-
1015.30	Gemeinden/Gv.	-	-	-	-
1015.31	Unmittelbare Ausgaben	13 720	1 531	12 189	-
1015.32	Staat	13 720	1 531	12 189	-
1015.33	Gemeinden/Gv.	-	-	-	-
1015.34	Zahlungen an Öffentlichen Gesamthaushalt	17 904	4 165	13 740	-
1015.35	Staat	17 904	4 165	13 740	-
1015.36	Gemeinden/Gv.	-	-	-	-
1015.37	Bruttoausgaben	31 625	5 696	25 929	-
1015.38	Staat	31 625	5 696	25 929	-
1015.39	Gemeinden/Gv.	-	-	-	-
1015.40	abzügl. Zahlungen von gleicher Ebene	3 113	-	12	-
1015.41	Staat	3 106	-	4	-
1015.42	Gemeinden/Gv.	-	-	-	-
1015.43	Bereinigte Ausgaben	28 511	5 696	25 917	-
1015.44	Staat	28 519	5 696	25 924	-
1015.45	Gemeinden/Gv.	-	-	-	-
1015.46	Laufende Rechnung	24 706	4 724	22 194	-
1015.47	Staat	24 713	4 724	22 202	-
1015.48	Gemeinden/Gv.	-	-	-	-
1015.49	Kapitalrechnung	3 806	972	3 723	-
1015.50	Staat	3 806	972	3 723	-
1015.51	Gemeinden/Gv.	-	-	-	-
1015.52	abzügl. Zahlungen v. and. Ebenen d. Öff. Gesamthaushalts	46	-	3 147	-
1015.53	Staat	53	-	3 155	-
1015.54	Gemeinden/Gv.	-	-	-	-
1015.55	Nettoausgaben	28 466	5 696	22 770	-
1015.56	Staat	28 466	5 696	22 770	-
1015.57	Gemeinden/Gv.	-	-	-	-
1015.58	Unmittelbare Einnahmen	1 347	2	1 345	-
1015.59	Staat	1 347	2	1 345	-
1015.60	Gemeinden/Gv.	-	-	-	-
1015.61	Darunter Gebühren, Entgelte	128	-	128	-
1015.62	Staat	128	-	128	-
1015.63	Gemeinden/Gv.	-	-	-	-

3 Ausgaben und Einnahmen - Kernhaushalte
3.2 Ausgaben und Einnahmen ausgewählter Aufgabenbereiche
3.2.2 Ausgaben und Einnahmen ausgewählter Aufgabenbereiche nach Arten und Ebenen
Mill. EUR

Lfd. Nr.	Art der Ausgaben / Einnahmen	Insgesamt	Bund	Länder	Sozialversicherung
	<u>1016 Förderung für Schülerinnen und Schüler, Studierende, Weiterbildungsteilnehmer u. dgl.</u>				
1016.1	Personalausgaben	88	-	88	-
1016.2	Staat	0	-	0	-
1016.3	Gemeinden/Gv.	87	-	87	-
1016.4	Unterhaltung des unbewegl. Vermögens	1	-	1	-
1016.5	Staat	-	-	-	-
1016.6	Gemeinden/Gv.	1	-	1	-
1016.7	Bewirtschaftung der Grundstücke	3	-	3	-
1016.8	Staat	-	-	-	-
1016.9	Gemeinden/Gv.	3	-	3	-
1016.10	Übriger laufender Sachaufwand	2 258	-	2 258	-
1016.11	Staat	195	-	195	-
1016.12	Gemeinden/Gv.	2 063	-	2 063	-
1016.13	Baumaßnahmen	8	-	8	-
1016.14	Staat	0	-	0	-
1016.15	Gemeinden/Gv.	8	-	8	-
1016.16	Erwerb von unbeweglichem Sachvermögen	0	-	0	-
1016.17	Staat	-	-	-	-
1016.18	Gemeinden/Gv.	0	-	0	-
1016.19	Erwerb von beweglichem Sachvermögen	3	-	3	-
1016.20	Staat	0	-	0	-
1016.21	Gemeinden/Gv.	3	-	3	-
1016.22	Erwerb von Beteiligungen	0	-	0	-
1016.23	Staat	-	-	-	-
1016.24	Gemeinden/Gv.	0	-	0	-
1016.25	Inanspruchnahme aus Gewährleistungen	0	-	0	-
1016.26	Staat	0	-	0	-
1016.27	Gemeinden/Gv.	-	-	-	-
1016.28	Zahlungen an andere Bereiche	4 777	1 048	3 728	-
1016.29	Staat	4 714	1 048	3 666	-
1016.30	Gemeinden/Gv.	63	-	63	-
1016.31	Unmittelbare Ausgaben	7 136	1 048	6 088	-
1016.32	Staat	4 909	1 048	3 861	-
1016.33	Gemeinden/Gv.	2 227	-	2 227	-
1016.34	Zahlungen an Öffentlichen Gesamthaushalt	2 342	1 471	871	-
1016.35	Staat	2 250	1 471	779	-
1016.36	Gemeinden/Gv.	92	-	92	-
1016.37	Bruttoausgaben	9 479	2 520	6 959	-
1016.38	Staat	7 159	2 520	4 640	-
1016.39	Gemeinden/Gv.	2 319	-	2 319	-
1016.40	abzügl. Zahlungen von gleicher Ebene	2 926	-	722	-
1016.41	Staat	2 227	-	24	-
1016.42	Gemeinden/Gv.	55	-	55	-
1016.43	Bereinigte Ausgaben	6 553	2 520	6 237	-
1016.44	Staat	4 932	2 520	4 615	-
1016.45	Gemeinden/Gv.	2 264	-	2 264	-
1016.46	Laufende Rechnung	6 209	2 520	5 333	-
1016.47	Staat	4 597	2 520	3 720	-
1016.48	Gemeinden/Gv.	2 254	-	2 254	-
1016.49	Kapitalrechnung	344	-	904	-
1016.50	Staat	335	-	896	-
1016.51	Gemeinden/Gv.	10	-	10	-
1016.52	abzügl. Zahlungen v. and. Ebenen d. Öff. Gesamthaushalts	2	-	2 206	-
1016.53	Staat	6	-	2 208	-
1016.54	Gemeinden/Gv.	640	-	640	-
1016.55	Nettoausgaben	6 551	2 520	4 031	-
1016.56	Staat	4 927	2 520	2 407	-
1016.57	Gemeinden/Gv.	1 624	-	1 624	-
1016.58	Unmittelbare Einnahmen	379	81	298	-
1016.59	Staat	279	81	197	-
1016.60	Gemeinden/Gv.	100	-	100	-
1016.61	Darunter Gebühren, Entgelte	42	-	42	-
1016.62	Staat	6	-	6	-
1016.63	Gemeinden/Gv.	36	-	36	-

3 Ausgaben und Einnahmen - Kernhaushalte
3.2 Ausgaben und Einnahmen ausgewählter Aufgabenbereiche
3.2.2 Ausgaben und Einnahmen ausgewählter Aufgabenbereiche nach Arten und Ebenen
Mill. EUR

Lfd. Nr.	Art der Ausgaben / Einnahmen	Insgesamt	Bund	Länder	Sozialversicherung
	1017_Sonstiges Bildungswesen				
1017.1	Personalausgaben	643	11	632	-
1017.2	Staat	392	11	381	-
1017.3	Gemeinden/Gv.	252	-	252	-
1017.4	Unterhaltung des unbewegl. Vermögens	6	0	6	-
1017.5	Staat	2	0	2	-
1017.6	Gemeinden/Gv.	3	-	3	-
1017.7	Bewirtschaftung der Grundstücke	24	0	23	-
1017.8	Staat	12	0	11	-
1017.9	Gemeinden/Gv.	12	-	12	-
1017.10	Übriger laufender Sachaufwand	336	64	271	-
1017.11	Staat	215	64	151	-
1017.12	Gemeinden/Gv.	120	-	120	-
1017.13	Baumaßnahmen	20	-	20	-
1017.14	Staat	3	-	3	-
1017.15	Gemeinden/Gv.	17	-	17	-
1017.16	Erwerb von unbeweglichem Sachvermögen	0	-	0	-
1017.17	Staat	0	-	0	-
1017.18	Gemeinden/Gv.	0	-	0	-
1017.19	Erwerb von beweglichem Sachvermögen	8	0	8	-
1017.20	Staat	3	0	3	-
1017.21	Gemeinden/Gv.	5	-	5	-
1017.22	Erwerb von Beteiligungen	1	-	1	-
1017.23	Staat	-	-	-	-
1017.24	Gemeinden/Gv.	1	-	1	-
1017.25	Inanspruchnahme aus Gewährleistungen	-	-	-	-
1017.26	Staat	-	-	-	-
1017.27	Gemeinden/Gv.	-	-	-	-
1017.28	Zahlungen an andere Bereiche	449	145	303	-
1017.29	Staat	377	145	232	-
1017.30	Gemeinden/Gv.	72	-	72	-
1017.31	Unmittelbare Ausgaben	1 486	221	1 265	-
1017.32	Staat	1 004	221	783	-
1017.33	Gemeinden/Gv.	482	-	482	-
1017.34	Zahlungen an Öffentlichen Gesamthaushalt	331	106	225	-
1017.35	Staat	215	106	109	-
1017.36	Gemeinden/Gv.	116	-	116	-
1017.37	Bruttoausgaben	1 817	327	1 490	-
1017.38	Staat	1 219	327	892	-
1017.39	Gemeinden/Gv.	597	-	597	-
1017.40	abzügl. Zahlungen von gleicher Ebene	107	-	89	-
1017.41	Staat	11	-	6	-
1017.42	Gemeinden/Gv.	9	-	9	-
1017.43	Bereinigte Ausgaben	1 709	327	1 401	-
1017.44	Staat	1 209	327	886	-
1017.45	Gemeinden/Gv.	589	-	589	-
1017.46	Laufende Rechnung	1 590	257	1 351	-
1017.47	Staat	1 116	257	863	-
1017.48	Gemeinden/Gv.	561	-	561	-
1017.49	Kapitalrechnung	119	70	50	-
1017.50	Staat	93	70	23	-
1017.51	Gemeinden/Gv.	28	-	28	-
1017.52	abzügl. Zahlungen v. and. Ebenen d. Öff. Gesamthaushalts	4	-	23	-
1017.53	Staat	-	-	5	-
1017.54	Gemeinden/Gv.	93	-	93	-
1017.55	Nettoausgaben	1 705	327	1 378	-
1017.56	Staat	1 209	327	882	-
1017.57	Gemeinden/Gv.	496	-	496	-
1017.58	Unmittelbare Einnahmen	213	0	213	-
1017.59	Staat	31	0	31	-
1017.60	Gemeinden/Gv.	183	-	183	-
1017.61	Darunter Gebühren, Entgelte	130	-	130	-
1017.62	Staat	14	-	14	-
1017.63	Gemeinden/Gv.	116	-	116	-

3 Ausgaben und Einnahmen - Kernhaushalte
3.2 Ausgaben und Einnahmen ausgewählter Aufgabenbereiche
3.2.2 Ausgaben und Einnahmen ausgewählter Aufgabenbereiche nach Arten und Ebenen
Mill. EUR

Lfd. Nr.	Art der Ausgaben / Einnahmen	Insgesamt	Bund	Länder	Sozialversicherung
	<u>1018 Wissenschaft, Forschung, Entwicklung außerhalb der Hochschulen</u>				
1018.1	Personalausgaben	933	548	385	-
1018.2	Staat	813	548	265	-
1018.3	Gemeinden/Gv.	121	-	121	-
1018.4	Unterhaltung des unbewegl. Vermögens	24	10	14	-
1018.5	Staat	14	10	4	-
1018.6	Gemeinden/Gv.	10	-	10	-
1018.7	Bewirtschaftung der Grundstücke	106	59	47	-
1018.8	Staat	75	59	17	-
1018.9	Gemeinden/Gv.	31	-	31	-
1018.10	Übriger laufender Sachaufwand	1 894	768	1 126	-
1018.11	Staat	1 805	768	1 036	-
1018.12	Gemeinden/Gv.	90	-	90	-
1018.13	Baumaßnahmen	107	57	51	-
1018.14	Staat	75	57	18	-
1018.15	Gemeinden/Gv.	33	-	33	-
1018.16	Erwerb von unbeweglichem Sachvermögen	3	-	3	-
1018.17	Staat	3	-	3	-
1018.18	Gemeinden/Gv.	0	-	0	-
1018.19	Erwerb von beweglichem Sachvermögen	120	69	51	-
1018.20	Staat	110	69	41	-
1018.21	Gemeinden/Gv.	10	-	10	-
1018.22	Erwerb von Beteiligungen	0	-	0	-
1018.23	Staat	0	-	0	-
1018.24	Gemeinden/Gv.	0	-	0	-
1018.25	Inanspruchnahme aus Gewährleistungen	-	-	-	-
1018.26	Staat	-	-	-	-
1018.27	Gemeinden/Gv.	-	-	-	-
1018.28	Zahlungen an andere Bereiche	6 612	4 996	1 616	-
1018.29	Staat	6 592	4 996	1 596	-
1018.30	Gemeinden/Gv.	19	-	19	-
1018.31	Unmittelbare Ausgaben	9 800	6 507	3 293	-
1018.32	Staat	9 486	6 507	2 980	-
1018.33	Gemeinden/Gv.	313	-	313	-
1018.34	Zahlungen an Öffentlichen Gesamthaushalt	3 814	3 012	802	-
1018.35	Staat	3 786	3 012	774	-
1018.36	Gemeinden/Gv.	28	-	28	-
1018.37	Bruttoausgaben	13 614	9 519	4 095	-
1018.38	Staat	13 273	9 519	3 754	-
1018.39	Gemeinden/Gv.	341	-	341	-
1018.40	abzügl. Zahlungen von gleicher Ebene	599	-	83	-
1018.41	Staat	578	-	62	-
1018.42	Gemeinden/Gv.	1	-	1	-
1018.43	Bereinigte Ausgaben	13 015	9 519	4 013	-
1018.44	Staat	12 695	9 519	3 691	-
1018.45	Gemeinden/Gv.	340	-	340	-
1018.46	Laufende Rechnung	10 863	7 896	3 417	-
1018.47	Staat	10 580	7 896	3 133	-
1018.48	Gemeinden/Gv.	291	-	291	-
1018.49	Kapitalrechnung	2 152	1 623	595	-
1018.50	Staat	2 115	1 623	558	-
1018.51	Gemeinden/Gv.	50	-	50	-
1018.52	abzügl. Zahlungen v. and. Ebenen d. Öff. Gesamthaushalts	5	0	522	-
1018.53	Staat	5	0	520	-
1018.54	Gemeinden/Gv.	21	-	21	-
1018.55	Nettoausgaben	13 009	9 519	3 491	-
1018.56	Staat	12 690	9 519	3 172	-
1018.57	Gemeinden/Gv.	319	-	319	-
1018.58	Unmittelbare Einnahmen	422	132	291	-
1018.59	Staat	381	132	250	-
1018.60	Gemeinden/Gv.	41	-	41	-
1018.61	Darunter Gebühren, Entgelte	37	26	12	-
1018.62	Staat	34	26	8	-
1018.63	Gemeinden/Gv.	4	-	4	-

3 Ausgaben und Einnahmen - Kernhaushalte
3.2 Ausgaben und Einnahmen ausgewählter Aufgabenbereiche
3.2.2 Ausgaben und Einnahmen ausgewählter Aufgabenbereiche nach Arten und Ebenen
Mill. EUR

Lfd. Nr.	Art der Ausgaben / Einnahmen	Insgesamt	Bund	Länder	Sozialversicherung
	1019 Kultur und Religion				
1019.1	Personalausgaben	2 472	1	2 471	-
1019.2	Staat	604	1	604	-
1019.3	Gemeinden/Gv.	1 867	-	1 867	-
1019.4	Unterhaltung des unbewegl. Vermögens	159	-	159	-
1019.5	Staat	63	-	63	-
1019.6	Gemeinden/Gv.	96	-	96	-
1019.7	Bewirtschaftung der Grundstücke	240	0	240	-
1019.8	Staat	78	0	78	-
1019.9	Gemeinden/Gv.	161	-	161	-
1019.10	Übriger laufender Sachaufwand	1 268	5	1 263	-
1019.11	Staat	483	5	478	-
1019.12	Gemeinden/Gv.	785	-	785	-
1019.13	Baumaßnahmen	539	-	539	-
1019.14	Staat	210	-	210	-
1019.15	Gemeinden/Gv.	329	-	329	-
1019.16	Erwerb von unbeweglichem Sachvermögen	19	-	19	-
1019.17	Staat	12	-	12	-
1019.18	Gemeinden/Gv.	7	-	7	-
1019.19	Erwerb von beweglichem Sachvermögen	97	0	96	-
1019.20	Staat	25	0	25	-
1019.21	Gemeinden/Gv.	71	-	71	-
1019.22	Erwerb von Beteiligungen	121	-	121	-
1019.23	Staat	61	-	61	-
1019.24	Gemeinden/Gv.	59	-	59	-
1019.25	Inanspruchnahme aus Gewährleistungen	-	-	-	-
1019.26	Staat	-	-	-	-
1019.27	Gemeinden/Gv.	-	-	-	-
1019.28	Zahlungen an andere Bereiche	2 191	328	1 863	-
1019.29	Staat	1 545	328	1 217	-
1019.30	Gemeinden/Gv.	646	-	646	-
1019.31	Unmittelbare Ausgaben	7 105	334	6 770	-
1019.32	Staat	3 083	334	2 748	-
1019.33	Gemeinden/Gv.	4 022	-	4 022	-
1019.34	Zahlungen an Öffentlichen Gesamthaushalt	3 217	222	2 995	-
1019.35	Staat	1 662	222	1 440	-
1019.36	Gemeinden/Gv.	1 555	-	1 555	-
1019.37	Bruttoausgaben	10 321	556	9 765	-
1019.38	Staat	4 744	556	4 188	-
1019.39	Gemeinden/Gv.	5 577	-	5 577	-
1019.40	abzügl. Zahlungen von gleicher Ebene	721	-	633	-
1019.41	Staat	77	-	11	-
1019.42	Gemeinden/Gv.	47	-	47	-
1019.43	Bereinigte Ausgaben	9 600	556	9 132	-
1019.44	Staat	4 667	556	4 177	-
1019.45	Gemeinden/Gv.	5 530	-	5 530	-
1019.46	Laufende Rechnung	8 505	427	8 108	-
1019.47	Staat	3 998	427	3 588	-
1019.48	Gemeinden/Gv.	4 957	-	4 957	-
1019.49	Kapitalrechnung	1 095	129	1 024	-
1019.50	Staat	669	129	589	-
1019.51	Gemeinden/Gv.	573	-	573	-
1019.52	abzügl. Zahlungen v. and. Ebenen d. Öff. Gesamthaushalts	55	1	142	-
1019.53	Staat	139	1	204	-
1019.54	Gemeinden/Gv.	514	-	514	-
1019.55	Nettoausgaben	9 544	555	8 990	-
1019.56	Staat	4 528	555	3 973	-
1019.57	Gemeinden/Gv.	5 017	-	5 017	-
1019.58	Unmittelbare Einnahmen	987	0	986	-
1019.59	Staat	259	0	259	-
1019.60	Gemeinden/Gv.	727	-	727	-
1019.61	Darunter Gebühren, Entgelte	486	-	486	-
1019.62	Staat	122	-	122	-
1019.63	Gemeinden/Gv.	364	-	364	-

3 Ausgaben und Einnahmen - Kernhaushalte
3.2 Ausgaben und Einnahmen ausgewählter Aufgabenbereiche
3.2.2 Ausgaben und Einnahmen ausgewählter Aufgabenbereiche nach Arten und Ebenen
Mill. EUR

Lfd. Nr.	Art der Ausgaben / Einnahmen	Insgesamt	Bund	Länder	Sozialversicherung
	1020 Theater und Musik				
1020.1	Personalausgaben	1 064	-	1 064	-
1020.2	Staat	313	-	313	-
1020.3	Gemeinden/Gv.	751	-	751	-
1020.4	Unterhaltung des unbewegl. Vermögens	26	-	26	-
1020.5	Staat	9	-	9	-
1020.6	Gemeinden/Gv.	17	-	17	-
1020.7	Bewirtschaftung der Grundstücke	42	-	42	-
1020.8	Staat	12	-	12	-
1020.9	Gemeinden/Gv.	30	-	30	-
1020.10	Übriger laufender Sachaufwand	417	-	417	-
1020.11	Staat	192	-	192	-
1020.12	Gemeinden/Gv.	225	-	225	-
1020.13	Baumaßnahmen	120	-	120	-
1020.14	Staat	76	-	76	-
1020.15	Gemeinden/Gv.	45	-	45	-
1020.16	Erwerb von unbeweglichem Sachvermögen	1	-	1	-
1020.17	Staat	1	-	1	-
1020.18	Gemeinden/Gv.	0	-	0	-
1020.19	Erwerb von beweglichem Sachvermögen	15	-	15	-
1020.20	Staat	3	-	3	-
1020.21	Gemeinden/Gv.	11	-	11	-
1020.22	Erwerb von Beteiligungen	71	-	71	-
1020.23	Staat	58	-	58	-
1020.24	Gemeinden/Gv.	13	-	13	-
1020.25	Inanspruchnahme aus Gewährleistungen	-	-	-	-
1020.26	Staat	-	-	-	-
1020.27	Gemeinden/Gv.	-	-	-	-
1020.28	Zahlungen an andere Bereiche	569	15	553	-
1020.29	Staat	315	15	300	-
1020.30	Gemeinden/Gv.	254	-	254	-
1020.31	Unmittelbare Ausgaben	2 324	15	2 309	-
1020.32	Staat	979	15	963	-
1020.33	Gemeinden/Gv.	1 345	-	1 345	-
1020.34	Zahlungen an Öffentlichen Gesamthaushalt	2 026	12	2 014	-
1020.35	Staat	882	12	870	-
1020.36	Gemeinden/Gv.	1 143	-	1 143	-
1020.37	Bruttoausgaben	4 350	27	4 322	-
1020.38	Staat	1 861	27	1 834	-
1020.39	Gemeinden/Gv.	2 489	-	2 489	-
1020.40	abzügl. Zahlungen von gleicher Ebene	401	-	363	-
1020.41	Staat	36	-	-	-
1020.42	Gemeinden/Gv.	22	-	22	-
1020.43	Bereinigte Ausgaben	3 948	27	3 960	-
1020.44	Staat	1 825	27	1 834	-
1020.45	Gemeinden/Gv.	2 466	-	2 466	-
1020.46	Laufende Rechnung	3 749	27	3 725	-
1020.47	Staat	1 697	27	1 670	-
1020.48	Gemeinden/Gv.	2 379	-	2 379	-
1020.49	Kapitalrechnung	200	-	235	-
1020.50	Staat	128	-	163	-
1020.51	Gemeinden/Gv.	87	-	87	-
1020.52	abzügl. Zahlungen v. and. Ebenen d. Öff. Gesamthaushalts	30	-	69	-
1020.53	Staat	133	-	169	-
1020.54	Gemeinden/Gv.	240	-	240	-
1020.55	Nettoausgaben	3 918	27	3 891	-
1020.56	Staat	1 692	27	1 665	-
1020.57	Gemeinden/Gv.	2 226	-	2 226	-
1020.58	Unmittelbare Einnahmen	456	-	456	-
1020.59	Staat	93	-	93	-
1020.60	Gemeinden/Gv.	364	-	364	-
1020.61	Darunter Gebühren, Entgelte	316	-	316	-
1020.62	Staat	78	-	78	-
1020.63	Gemeinden/Gv.	238	-	238	-

3 Ausgaben und Einnahmen - Kernhaushalte
3.2 Ausgaben und Einnahmen ausgewählter Aufgabenbereiche
3.2.2 Ausgaben und Einnahmen ausgewählter Aufgabenbereiche nach Arten und Ebenen
Mill. EUR

Lfd. Nr.	Art der Ausgaben / Einnahmen	Insgesamt	Bund	Länder	Sozialversicherung
	<u>1021 Soziale Sicherung, Familie und Jugend, Arbeitsmarktpolitik</u>				
1021.1	Personalausgaben	28 808	180	12 572	16 057
1021.2	Staat	17 045	180	809	16 057
1021.3	Gemeinden/Gv.	11 763	-	11 763	-
1021.4	Unterhaltung des unbewegl. Vermögens	400	0	258	142
1021.5	Staat	159	0	16	142
1021.6	Gemeinden/Gv.	242	-	242	-
1021.7	Bewirtschaftung der Grundstücke	904	6	482	416
1021.8	Staat	472	6	50	416
1021.9	Gemeinden/Gv.	431	-	431	-
1021.10	Übriger laufender Sachaufwand	211 803	614	7 846	203 343
1021.11	Staat	209 507	614	5 549	203 343
1021.12	Gemeinden/Gv.	2 296	-	2 296	-
1021.13	Baumaßnahmen	2 122	1	1 848	273
1021.14	Staat	284	1	10	273
1021.15	Gemeinden/Gv.	1 838	-	1 838	-
1021.16	Erwerb von unbeweglichem Sachvermögen	95	-	55	39
1021.17	Staat	40	-	1	39
1021.18	Gemeinden/Gv.	55	-	55	-
1021.19	Erwerb von beweglichem Sachvermögen	527	4	181	342
1021.20	Staat	383	4	37	342
1021.21	Gemeinden/Gv.	144	-	144	-
1021.22	Erwerb von Beteiligungen	85	-	49	36
1021.23	Staat	36	-	1	36
1021.24	Gemeinden/Gv.	49	-	49	-
1021.25	Inanspruchnahme aus Gewährleistungen	0	-	0	-
1021.26	Staat	0	-	0	-
1021.27	Gemeinden/Gv.	-	-	-	-
1021.28	Zahlungen an andere Bereiche	407 610	31 679	69 055	306 875
1021.29	Staat	348 058	31 679	9 503	306 875
1021.30	Gemeinden/Gv.	59 552	-	59 552	-
1021.31	Unmittelbare Ausgaben	652 354	32 484	92 346	527 524
1021.32	Staat	575 985	32 484	15 977	527 524
1021.33	Gemeinden/Gv.	76 369	-	76 369	-
1021.34	Zahlungen an Öffentlichen Gesamthaushalt	156 226	113 695	29 261	13 270
1021.35	Staat	151 061	113 695	24 096	13 270
1021.36	Gemeinden/Gv.	5 165	-	5 165	-
1021.37	Bruttoausgaben	808 581	146 179	121 607	540 794
1021.38	Staat	727 046	146 179	40 073	540 794
1021.39	Gemeinden/Gv.	81 534	-	81 534	-
1021.40	abzügl. Zahlungen von gleicher Ebene	140 104	-	24 504	11 393
1021.41	Staat	113 566	-	12	11 393
1021.42	Gemeinden/Gv.	3 573	-	3 573	-
1021.43	Bereinigte Ausgaben	668 477	146 179	97 103	529 401
1021.44	Staat	613 480	146 179	40 061	529 401
1021.45	Gemeinden/Gv.	77 961	-	77 961	-
1021.46	Laufende Rechnung	663 578	145 646	93 528	528 562
1021.47	Staat	610 647	145 646	38 586	528 562
1021.48	Gemeinden/Gv.	75 094	-	75 094	-
1021.49	Kapitalrechnung	4 899	534	3 575	839
1021.50	Staat	2 833	534	1 475	839
1021.51	Gemeinden/Gv.	2 867	-	2 867	-
1021.52	abzügl. Zahlungen v. and. Ebenen d. Öff. Gesamthaushalts	192 565	2 390	12 771	281 610
1021.53	Staat	192 965	2 390	11 126	281 610
1021.54	Gemeinden/Gv.	22 564	-	22 564	-
1021.55	Nettoausgaben	475 912	143 789	84 332	247 791
1021.56	Staat	420 515	143 789	28 935	247 791
1021.57	Gemeinden/Gv.	55 397	-	55 397	-
1021.58	Unmittelbare Einnahmen	263 945	1 122	8 332	254 491
1021.59	Staat	257 393	1 122	1 780	254 491
1021.60	Gemeinden/Gv.	6 552	-	6 552	-
1021.61	Darunter Gebühren, Entgelte	1 943	3	1 924	17
1021.62	Staat	351	3	331	17
1021.63	Gemeinden/Gv.	1 592	-	1 592	-

3 Ausgaben und Einnahmen - Kernhaushalte
3.2 Ausgaben und Einnahmen ausgewählter Aufgabenbereiche
3.2.2 Ausgaben und Einnahmen ausgewählter Aufgabenbereiche nach Arten und Ebenen
Mill. EUR

Lfd. Nr.	Art der Ausgaben / Einnahmen	Insgesamt	Bund	Länder	Sozialversicherung
	1022 Verwaltung				
1022.1	Personalausgaben	1 495	135	1 361	-
1022.2	Staat	803	135	668	-
1022.3	Gemeinden/Gv.	693	-	693	-
1022.4	Unterhaltung des unbewegl. Vermögens	3	0	3	-
1022.5	Staat	2	0	2	-
1022.6	Gemeinden/Gv.	1	-	1	-
1022.7	Bewirtschaftung der Grundstücke	21	6	15	-
1022.8	Staat	17	6	11	-
1022.9	Gemeinden/Gv.	4	-	4	-
1022.10	Übriger laufender Sachaufwand	316	53	262	-
1022.11	Staat	212	53	159	-
1022.12	Gemeinden/Gv.	103	-	103	-
1022.13	Baumaßnahmen	7	0	7	-
1022.14	Staat	1	0	1	-
1022.15	Gemeinden/Gv.	6	-	6	-
1022.16	Erwerb von unbeweglichem Sachvermögen	1	-	1	-
1022.17	Staat	-	-	-	-
1022.18	Gemeinden/Gv.	1	-	1	-
1022.19	Erwerb von beweglichem Sachvermögen	42	4	37	-
1022.20	Staat	39	4	35	-
1022.21	Gemeinden/Gv.	3	-	3	-
1022.22	Erwerb von Beteiligungen	0	-	0	-
1022.23	Staat	-	-	-	-
1022.24	Gemeinden/Gv.	0	-	0	-
1022.25	Inanspruchnahme aus Gewährleistungen	-	-	-	-
1022.26	Staat	-	-	-	-
1022.27	Gemeinden/Gv.	-	-	-	-
1022.28	Zahlungen an andere Bereiche	347	330	17	-
1022.29	Staat	341	330	11	-
1022.30	Gemeinden/Gv.	6	-	6	-
1022.31	Unmittelbare Ausgaben	2 232	528	1 703	-
1022.32	Staat	1 415	528	887	-
1022.33	Gemeinden/Gv.	817	-	817	-
1022.34	Zahlungen an Öffentlichen Gesamthaushalt	4 617	4 495	122	-
1022.35	Staat	4 584	4 495	89	-
1022.36	Gemeinden/Gv.	34	-	34	-
1022.37	Bruttoausgaben	6 849	5 024	1 826	-
1022.38	Staat	5 999	5 024	975	-
1022.39	Gemeinden/Gv.	850	-	850	-
1022.40	abzügl. Zahlungen von gleicher Ebene	208	-	25	-
1022.41	Staat	102	-	0	-
1022.42	Gemeinden/Gv.	9	-	9	-
1022.43	Bereinigte Ausgaben	6 641	5 024	1 801	-
1022.44	Staat	5 897	5 024	975	-
1022.45	Gemeinden/Gv.	841	-	841	-
1022.46	Laufende Rechnung	6 589	5 019	1 753	-
1022.47	Staat	5 856	5 019	939	-
1022.48	Gemeinden/Gv.	829	-	829	-
1022.49	Kapitalrechnung	52	4	48	-
1022.50	Staat	40	4	36	-
1022.51	Gemeinden/Gv.	12	-	12	-
1022.52	abzügl. Zahlungen v. and. Ebenen d. Öff. Gesamthaushalts	1	25	159	-
1022.53	Staat	0	25	77	-
1022.54	Gemeinden/Gv.	97	-	97	-
1022.55	Nettoausgaben	6 640	4 999	1 642	-
1022.56	Staat	5 896	4 999	898	-
1022.57	Gemeinden/Gv.	744	-	744	-
1022.58	Unmittelbare Einnahmen	180	27	153	-
1022.59	Staat	50	27	24	-
1022.60	Gemeinden/Gv.	129	-	129	-
1022.61	Darunter Gebühren, Entgelte	7	0	7	-
1022.62	Staat	5	0	5	-
1022.63	Gemeinden/Gv.	1	-	1	-

3 Ausgaben und Einnahmen - Kernhaushalte
3.2 Ausgaben und Einnahmen ausgewählter Aufgabenbereiche
3.2.2 Ausgaben und Einnahmen ausgewählter Aufgabenbereiche nach Arten und Ebenen
Mill. EUR

Lfd. Nr.	Art der Ausgaben / Einnahmen	Insgesamt	Bund	Länder	Sozialversicherung
	1023 Sozialversicherung einschl. Arbeitslosenversicherung				
1023.1	Personalausgaben	16 099	42	1	16 057
1023.2	Staat	16 099	42	1	16 057
1023.3	Gemeinden/Gv.	-	-	-	-
1023.4	Unterhaltung des unbewegl. Vermögens	142	-	-	142
1023.5	Staat	142	-	-	142
1023.6	Gemeinden/Gv.	-	-	-	-
1023.7	Bewirtschaftung der Grundstücke	416	-	-	416
1023.8	Staat	416	-	-	416
1023.9	Gemeinden/Gv.	-	-	-	-
1023.10	Übriger laufender Sachaufwand	203 373	-	29	203 343
1023.11	Staat	203 373	-	29	203 343
1023.12	Gemeinden/Gv.	-	-	-	-
1023.13	Baumaßnahmen	273	-	-	273
1023.14	Staat	273	-	-	273
1023.15	Gemeinden/Gv.	-	-	-	-
1023.16	Erwerb von unbeweglichem Sachvermögen	39	-	-	39
1023.17	Staat	39	-	-	39
1023.18	Gemeinden/Gv.	-	-	-	-
1023.19	Erwerb von beweglichem Sachvermögen	342	-	-	342
1023.20	Staat	342	-	-	342
1023.21	Gemeinden/Gv.	-	-	-	-
1023.22	Erwerb von Beteiligungen	36	-	-	36
1023.23	Staat	36	-	-	36
1023.24	Gemeinden/Gv.	-	-	-	-
1023.25	Inanspruchnahme aus Gewährleistungen	-	-	-	-
1023.26	Staat	-	-	-	-
1023.27	Gemeinden/Gv.	-	-	-	-
1023.28	Zahlungen an andere Bereiche	307 132	115	141	306 875
1023.29	Staat	307 132	115	141	306 875
1023.30	Gemeinden/Gv.	-	-	-	-
1023.31	Unmittelbare Ausgaben	527 852	156	171	527 524
1023.32	Staat	527 852	156	171	527 524
1023.33	Gemeinden/Gv.	-	-	-	-
1023.34	Zahlungen an Öffentlichen Gesamthaushalt	115 037	99 177	2 590	13 270
1023.35	Staat	115 037	99 177	2 590	13 270
1023.36	Gemeinden/Gv.	-	-	-	-
1023.37	Bruttoausgaben	642 889	99 334	2 761	540 794
1023.38	Staat	642 889	99 334	2 761	540 794
1023.39	Gemeinden/Gv.	-	-	-	-
1023.40	abzügl. Zahlungen von gleicher Ebene	103 748	-	-	11 393
1023.41	Staat	103 710	-	-	11 393
1023.42	Gemeinden/Gv.	-	-	-	-
1023.43	Bereinigte Ausgaben	539 141	99 334	2 761	529 401
1023.44	Staat	539 179	99 334	2 761	529 401
1023.45	Gemeinden/Gv.	-	-	-	-
1023.46	Laufende Rechnung	538 302	99 334	2 761	528 562
1023.47	Staat	538 340	99 334	2 761	528 562
1023.48	Gemeinden/Gv.	-	-	-	-
1023.49	Kapitalrechnung	839	-	-	839
1023.50	Staat	839	-	-	839
1023.51	Gemeinden/Gv.	-	-	-	-
1023.52	abzügl. Zahlungen v. and. Ebenen d. Öff. Gesamthaushalts	191 741	2 484	2	281 610
1023.53	Staat	191 779	2 484	2	281 610
1023.54	Gemeinden/Gv.	-	-	-	-
1023.55	Nettoausgaben	347 400	96 850	2 759	247 791
1023.56	Staat	347 400	96 850	2 759	247 791
1023.57	Gemeinden/Gv.	-	-	-	-
1023.58	Unmittelbare Einnahmen	254 501	0	10	254 491
1023.59	Staat	254 501	0	10	254 491
1023.60	Gemeinden/Gv.	-	-	-	-
1023.61	Darunter Gebühren, Entgelte	17	-	-	17
1023.62	Staat	17	-	-	17
1023.63	Gemeinden/Gv.	-	-	-	-

3 Ausgaben und Einnahmen - Kernhaushalte

3.2 Ausgaben und Einnahmen ausgewählter Aufgabenbereiche

3.2.2 Ausgaben und Einnahmen ausgewählter Aufgabenbereiche nach Arten und Ebenen

Mill. EUR

Lfd. Nr.	Art der Ausgaben / Einnahmen	Insgesamt	Bund	Länder	Sozialversicherung
	1024 Familienhilfe, Wohlfahrtspflege u. ä. (ohne Leistungen nach SGB VIII)				
1024.1	Personalausgaben	390	-	390	-
1024.2	Staat	37	-	37	-
1024.3	Gemeinden/Gv.	353	-	353	-
1024.4	Unterhaltung des unbewegl. Vermögens	36	-	36	-
1024.5	Staat	11	-	11	-
1024.6	Gemeinden/Gv.	24	-	24	-
1024.7	Bewirtschaftung der Grundstücke	110	-	110	-
1024.8	Staat	32	-	32	-
1024.9	Gemeinden/Gv.	79	-	79	-
1024.10	Übriger laufender Sachaufwand	485	4	480	-
1024.11	Staat	147	4	143	-
1024.12	Gemeinden/Gv.	337	-	337	-
1024.13	Baumaßnahmen	89	-	89	-
1024.14	Staat	7	-	7	-
1024.15	Gemeinden/Gv.	82	-	82	-
1024.16	Erwerb von unbeweglichem Sachvermögen	5	-	5	-
1024.17	Staat	1	-	1	-
1024.18	Gemeinden/Gv.	5	-	5	-
1024.19	Erwerb von beweglichem Sachvermögen	6	-	6	-
1024.20	Staat	1	-	1	-
1024.21	Gemeinden/Gv.	5	-	5	-
1024.22	Erwerb von Beteiligungen	6	-	6	-
1024.23	Staat	-	-	-	-
1024.24	Gemeinden/Gv.	6	-	6	-
1024.25	Inanspruchnahme aus Gewährleistungen	-	-	-	-
1024.26	Staat	-	-	-	-
1024.27	Gemeinden/Gv.	-	-	-	-
1024.28	Zahlungen an andere Bereiche	9 069	5 625	3 445	-
1024.29	Staat	7 414	5 625	1 789	-
1024.30	Gemeinden/Gv.	1 656	-	1 656	-
1024.31	Unmittelbare Ausgaben	10 196	5 629	4 567	-
1024.32	Staat	7 649	5 629	2 020	-
1024.33	Gemeinden/Gv.	2 547	-	2 547	-
1024.34	Zahlungen an Öffentlichen Gesamthaushalt	1 696	919	776	-
1024.35	Staat	1 576	919	657	-
1024.36	Gemeinden/Gv.	120	-	120	-
1024.37	Bruttoausgaben	11 892	6 548	5 343	-
1024.38	Staat	9 226	6 548	2 677	-
1024.39	Gemeinden/Gv.	2 666	-	2 666	-
1024.40	abzügl. Zahlungen von gleicher Ebene	1 506	-	674	-
1024.41	Staat	813	-	1	-
1024.42	Gemeinden/Gv.	34	-	34	-
1024.43	Bereinigte Ausgaben	10 386	6 548	4 670	-
1024.44	Staat	8 413	6 548	2 676	-
1024.45	Gemeinden/Gv.	2 632	-	2 632	-
1024.46	Laufende Rechnung	10 105	6 548	4 389	-
1024.47	Staat	8 302	6 548	2 565	-
1024.48	Gemeinden/Gv.	2 403	-	2 403	-
1024.49	Kapitalrechnung	281	0	281	-
1024.50	Staat	111	0	110	-
1024.51	Gemeinden/Gv.	230	-	230	-
1024.52	abzügl. Zahlungen v. and. Ebenen d. Öff. Gesamthaushalts	13	59	787	-
1024.53	Staat	80	59	833	-
1024.54	Gemeinden/Gv.	592	-	592	-
1024.55	Nettoausgaben	10 373	6 489	3 883	-
1024.56	Staat	8 333	6 489	1 843	-
1024.57	Gemeinden/Gv.	2 040	-	2 040	-
1024.58	Unmittelbare Einnahmen	468	3	466	-
1024.59	Staat	97	3	94	-
1024.60	Gemeinden/Gv.	371	-	371	-
1024.61	Darunter Gebühren, Entgelte	104	-	104	-
1024.62	Staat	10	-	10	-
1024.63	Gemeinden/Gv.	93	-	93	-

3 Ausgaben und Einnahmen - Kernhaushalte
3.2 Ausgaben und Einnahmen ausgewählter Aufgabenbereiche
3.2.2 Ausgaben und Einnahmen ausgewählter Aufgabenbereiche nach Arten und Ebenen
Mill. EUR

Lfd. Nr.	Art der Ausgaben / Einnahmen	Insgesamt	Bund	Länder	Sozialversicherung
	1025 Soziale Leistungen für Folgen von Krieg und politischen Ereignissen				
1025.1	Personalausgaben	92	-	92	-
1025.2	Staat	18	-	18	-
1025.3	Gemeinden/Gv.	74	-	74	-
1025.4	Unterhaltung des unbewegl. Vermögens	0	-	0	-
1025.5	Staat	0	-	0	-
1025.6	Gemeinden/Gv.	0	-	0	-
1025.7	Bewirtschaftung der Grundstücke	2	-	2	-
1025.8	Staat	2	-	2	-
1025.9	Gemeinden/Gv.	1	-	1	-
1025.10	Übriger laufender Sachaufwand	181	25	157	-
1025.11	Staat	89	25	64	-
1025.12	Gemeinden/Gv.	93	-	93	-
1025.13	Baumaßnahmen	1	0	0	-
1025.14	Staat	1	0	0	-
1025.15	Gemeinden/Gv.	-	-	-	-
1025.16	Erwerb von unbeweglichem Sachvermögen	-	-	-	-
1025.17	Staat	-	-	-	-
1025.18	Gemeinden/Gv.	-	-	-	-
1025.19	Erwerb von beweglichem Sachvermögen	0	-	0	-
1025.20	Staat	0	-	0	-
1025.21	Gemeinden/Gv.	0	-	0	-
1025.22	Erwerb von Beteiligungen	40	-	40	-
1025.23	Staat	-	-	-	-
1025.24	Gemeinden/Gv.	40	-	40	-
1025.25	Inanspruchnahme aus Gewährleistungen	-	-	-	-
1025.26	Staat	-	-	-	-
1025.27	Gemeinden/Gv.	-	-	-	-
1025.28	Zahlungen an andere Bereiche	2 498	1 545	952	-
1025.29	Staat	2 058	1 545	512	-
1025.30	Gemeinden/Gv.	440	-	440	-
1025.31	Unmittelbare Ausgaben	2 815	1 570	1 245	-
1025.32	Staat	2 168	1 570	598	-
1025.33	Gemeinden/Gv.	647	-	647	-
1025.34	Zahlungen an Öffentlichen Gesamthaushalt	918	660	258	-
1025.35	Staat	827	660	167	-
1025.36	Gemeinden/Gv.	91	-	91	-
1025.37	Bruttoausgaben	3 734	2 231	1 503	-
1025.38	Staat	2 995	2 231	765	-
1025.39	Gemeinden/Gv.	738	-	738	-
1025.40	abzügl. Zahlungen von gleicher Ebene	701	-	179	-
1025.41	Staat	379	-	2	-
1025.42	Gemeinden/Gv.	22	-	22	-
1025.43	Bereinigte Ausgaben	3 032	2 231	1 324	-
1025.44	Staat	2 617	2 231	763	-
1025.45	Gemeinden/Gv.	716	-	716	-
1025.46	Laufende Rechnung	2 578	1 823	1 277	-
1025.47	Staat	2 204	1 823	758	-
1025.48	Gemeinden/Gv.	674	-	674	-
1025.49	Kapitalrechnung	455	408	47	-
1025.50	Staat	413	408	5	-
1025.51	Gemeinden/Gv.	42	-	42	-
1025.52	abzügl. Zahlungen v. and. Ebenen d. Öff. Gesamthaushalts	1	57	465	-
1025.53	Staat	48	57	368	-
1025.54	Gemeinden/Gv.	253	-	253	-
1025.55	Nettoausgaben	3 032	2 173	859	-
1025.56	Staat	2 569	2 173	396	-
1025.57	Gemeinden/Gv.	463	-	463	-
1025.58	Unmittelbare Einnahmen	409	13	396	-
1025.59	Staat	29	13	16	-
1025.60	Gemeinden/Gv.	380	-	380	-
1025.61	Darunter Gebühren, Entgelte	2	-	2	-
1025.62	Staat	1	-	1	-
1025.63	Gemeinden/Gv.	1	-	1	-

3 Ausgaben und Einnahmen - Kernhaushalte
3.2 Ausgaben und Einnahmen ausgewählter Aufgabenbereiche
3.2.2 Ausgaben und Einnahmen ausgewählter Aufgabenbereiche nach Arten und Ebenen
Mill. EUR

Lfd. Nr.	Art der Ausgaben / Einnahmen	Insgesamt	Bund	Länder	Sozialversicherung
	1026 Arbeitsmarktpolitik				
1026.1	Personalausgaben	1 306	1	1 305	-
1026.2	Staat	25	1	24	-
1026.3	Gemeinden/Gv.	1 281	-	1 281	-
1026.4	Unterhaltung des unbewegl. Vermögens	1	-	1	-
1026.5	Staat	-	-	-	-
1026.6	Gemeinden/Gv.	1	-	1	-
1026.7	Bewirtschaftung der Grundstücke	7	-	7	-
1026.8	Staat	-	-	-	-
1026.9	Gemeinden/Gv.	7	-	7	-
1026.10	Übriger laufender Sachaufwand	902	274	628	-
1026.11	Staat	673	274	399	-
1026.12	Gemeinden/Gv.	229	-	229	-
1026.13	Baumaßnahmen	0	-	0	-
1026.14	Staat	-	-	-	-
1026.15	Gemeinden/Gv.	0	-	0	-
1026.16	Erwerb von unbeweglichem Sachvermögen	-	-	-	-
1026.17	Staat	-	-	-	-
1026.18	Gemeinden/Gv.	-	-	-	-
1026.19	Erwerb von beweglichem Sachvermögen	2	-	2	-
1026.20	Staat	0	-	0	-
1026.21	Gemeinden/Gv.	2	-	2	-
1026.22	Erwerb von Beteiligungen	1	-	1	-
1026.23	Staat	1	-	1	-
1026.24	Gemeinden/Gv.	0	-	0	-
1026.25	Inanspruchnahme aus Gewährleistungen	-	-	-	-
1026.26	Staat	-	-	-	-
1026.27	Gemeinden/Gv.	-	-	-	-
1026.28	Zahlungen an andere Bereiche	38 024	23 215	14 809	-
1026.29	Staat	25 685	23 215	2 470	-
1026.30	Gemeinden/Gv.	12 339	-	12 339	-
1026.31	Unmittelbare Ausgaben	40 243	23 490	16 754	-
1026.32	Staat	26 383	23 490	2 894	-
1026.33	Gemeinden/Gv.	13 860	-	13 860	-
1026.34	Zahlungen an Öffentlichen Gesamthaushalt	10 400	4 687	5 713	-
1026.35	Staat	9 440	4 687	4 753	-
1026.36	Gemeinden/Gv.	960	-	960	-
1026.37	Bruttoausgaben	50 643	28 176	22 467	-
1026.38	Staat	35 823	28 176	7 647	-
1026.39	Gemeinden/Gv.	14 820	-	14 820	-
1026.40	abzügl. Zahlungen von gleicher Ebene	10 012	-	4 361	-
1026.41	Staat	4 552	-	-	-
1026.42	Gemeinden/Gv.	308	-	308	-
1026.43	Bereinigte Ausgaben	40 631	28 176	18 106	-
1026.44	Staat	31 271	28 176	7 647	-
1026.45	Gemeinden/Gv.	14 512	-	14 512	-
1026.46	Laufende Rechnung	40 419	28 061	18 008	-
1026.47	Staat	31 061	28 061	7 551	-
1026.48	Gemeinden/Gv.	14 509	-	14 509	-
1026.49	Kapitalrechnung	212	115	98	-
1026.50	Staat	211	115	96	-
1026.51	Gemeinden/Gv.	3	-	3	-
1026.52	abzügl. Zahlungen v. and. Ebenen d. Öff. Gesamthaushalts	294	- 245	6 190	-
1026.53	Staat	6	- 245	4 803	-
1026.54	Gemeinden/Gv.	5 440	-	5 440	-
1026.55	Nettoausgaben	40 337	28 421	11 916	-
1026.56	Staat	31 265	28 421	2 844	-
1026.57	Gemeinden/Gv.	9 072	-	9 072	-
1026.58	Unmittelbare Einnahmen	2 649	1 068	1 581	-
1026.59	Staat	2 196	1 068	1 128	-
1026.60	Gemeinden/Gv.	453	-	453	-
1026.61	Darunter Gebühren, Entgelte	1	-	1	-
1026.62	Staat	0	-	0	-
1026.63	Gemeinden/Gv.	1	-	1	-

3 Ausgaben und Einnahmen - Kernhaushalte
3.2 Ausgaben und Einnahmen ausgewählter Aufgabenbereiche
3.2.2 Ausgaben und Einnahmen ausgewählter Aufgabenbereiche nach Arten und Ebenen
Mill. EUR

Lfd. Nr.	Art der Ausgaben / Einnahmen	Insgesamt	Bund	Länder	Sozialversicherung
	1027 Kinder- und Jugendhilfe nach SGB VIII (ohne Kindertagesbetreuung)				
1027.1	Personalausgaben	2 088	-	2 088	-
1027.2	Staat	40	-	40	-
1027.3	Gemeinden/Gv.	2 047	-	2 047	-
1027.4	Unterhaltung des unbewegl. Vermögens	56	-	56	-
1027.5	Staat	3	-	3	-
1027.6	Gemeinden/Gv.	53	-	53	-
1027.7	Bewirtschaftung der Grundstücke	65	-	65	-
1027.8	Staat	5	-	5	-
1027.9	Gemeinden/Gv.	60	-	60	-
1027.10	Übriger laufender Sachaufwand	1 257	25	1 232	-
1027.11	Staat	910	25	886	-
1027.12	Gemeinden/Gv.	346	-	346	-
1027.13	Baumaßnahmen	91	-	91	-
1027.14	Staat	2	-	2	-
1027.15	Gemeinden/Gv.	89	-	89	-
1027.16	Erwerb von unbeweglichem Sachvermögen	5	-	5	-
1027.17	Staat	-	-	-	-
1027.18	Gemeinden/Gv.	5	-	5	-
1027.19	Erwerb von beweglichem Sachvermögen	29	-	29	-
1027.20	Staat	0	-	0	-
1027.21	Gemeinden/Gv.	29	-	29	-
1027.22	Erwerb von Beteiligungen	1	-	1	-
1027.23	Staat	-	-	-	-
1027.24	Gemeinden/Gv.	1	-	1	-
1027.25	Inanspruchnahme aus Gewährleistungen	-	-	-	-
1027.26	Staat	-	-	-	-
1027.27	Gemeinden/Gv.	-	-	-	-
1027.28	Zahlungen an andere Bereiche	9 012	366	8 646	-
1027.29	Staat	778	366	412	-
1027.30	Gemeinden/Gv.	8 234	-	8 234	-
1027.31	Unmittelbare Ausgaben	12 602	391	12 211	-
1027.32	Staat	1 739	391	1 348	-
1027.33	Gemeinden/Gv.	10 863	-	10 863	-
1027.34	Zahlungen an Öffentlichen Gesamthaushalt	1 075	3	1 072	-
1027.35	Staat	444	3	441	-
1027.36	Gemeinden/Gv.	632	-	632	-
1027.37	Bruttoausgaben	13 677	394	13 284	-
1027.38	Staat	2 182	394	1 788	-
1027.39	Gemeinden/Gv.	11 495	-	11 495	-
1027.40	abzügl. Zahlungen von gleicher Ebene	1 302	-	1 216	-
1027.41	Staat	40	-	9	-
1027.42	Gemeinden/Gv.	688	-	688	-
1027.43	Bereinigte Ausgaben	12 375	394	12 067	-
1027.44	Staat	2 142	394	1 780	-
1027.45	Gemeinden/Gv.	10 807	-	10 807	-
1027.46	Laufende Rechnung	12 226	391	11 920	-
1027.47	Staat	2 119	391	1 760	-
1027.48	Gemeinden/Gv.	10 657	-	10 657	-
1027.49	Kapitalrechnung	149	3	147	-
1027.50	Staat	23	3	20	-
1027.51	Gemeinden/Gv.	150	-	150	-
1027.52	abzügl. Zahlungen v. and. Ebenen d. Öff. Gesamthaushalts	5	-	91	-
1027.53	Staat	47	-	78	-
1027.54	Gemeinden/Gv.	532	-	532	-
1027.55	Nettoausgaben	12 370	394	11 976	-
1027.56	Staat	2 095	394	1 702	-
1027.57	Gemeinden/Gv.	10 275	-	10 275	-
1027.58	Unmittelbare Einnahmen	776	-	776	-
1027.59	Staat	61	-	61	-
1027.60	Gemeinden/Gv.	716	-	716	-
1027.61	Darunter Gebühren, Entgelte	106	-	106	-
1027.62	Staat	1	-	1	-
1027.63	Gemeinden/Gv.	105	-	105	-

3 Ausgaben und Einnahmen - Kernhaushalte

3.2 Ausgaben und Einnahmen ausgewählter Aufgabenbereiche

3.2.2 Ausgaben und Einnahmen ausgewählter Aufgabenbereiche nach Arten und Ebenen

Mill. EUR

Lfd. Nr.	Art der Ausgaben / Einnahmen	Insgesamt	Bund	Länder	Sozialversicherung
	1028 Kindertagesbetreuung nach SGB VIII				
1028.1	Personalausgaben	6 105	-	6 105	-
1028.2	Staat	16	-	16	-
1028.3	Gemeinden/Gv.	6 089	-	6 089	-
1028.4	Unterhaltung des unbewegl. Vermögens	161	-	161	-
1028.5	Staat	0	-	0	-
1028.6	Gemeinden/Gv.	161	-	161	-
1028.7	Bewirtschaftung der Grundstücke	267	-	267	-
1028.8	Staat	0	-	0	-
1028.9	Gemeinden/Gv.	267	-	267	-
1028.10	Übriger laufender Sachaufwand	2 769	-	2 769	-
1028.11	Staat	1 813	-	1 813	-
1028.12	Gemeinden/Gv.	956	-	956	-
1028.13	Baumaßnahmen	1 649	-	1 649	-
1028.14	Staat	1	-	1	-
1028.15	Gemeinden/Gv.	1 648	-	1 648	-
1028.16	Erwerb von unbeweglichem Sachvermögen	43	-	43	-
1028.17	Staat	0	-	0	-
1028.18	Gemeinden/Gv.	43	-	43	-
1028.19	Erwerb von beweglichem Sachvermögen	101	-	101	-
1028.20	Staat	0	-	0	-
1028.21	Gemeinden/Gv.	101	-	101	-
1028.22	Erwerb von Beteiligungen	1	-	1	-
1028.23	Staat	-	-	-	-
1028.24	Gemeinden/Gv.	1	-	1	-
1028.25	Inanspruchnahme aus Gewährleistungen	-	-	-	-
1028.26	Staat	-	-	-	-
1028.27	Gemeinden/Gv.	-	-	-	-
1028.28	Zahlungen an andere Bereiche	11 494	-	11 494	-
1028.29	Staat	616	-	616	-
1028.30	Gemeinden/Gv.	10 878	-	10 878	-
1028.31	Unmittelbare Ausgaben	22 591	-	22 591	-
1028.32	Staat	2 447	-	2 447	-
1028.33	Gemeinden/Gv.	20 144	-	20 144	-
1028.34	Zahlungen an Öffentlichen Gesamthaushalt	8 350	-	8 350	-
1028.35	Staat	6 250	-	6 250	-
1028.36	Gemeinden/Gv.	2 100	-	2 100	-
1028.37	Bruttoausgaben	30 941	-	30 941	-
1028.38	Staat	8 697	-	8 697	-
1028.39	Gemeinden/Gv.	22 244	-	22 244	-
1028.40	abzügl. Zahlungen von gleicher Ebene	8 741	-	8 637	-
1028.41	Staat	15	-	0	-
1028.42	Gemeinden/Gv.	1 606	-	1 606	-
1028.43	Bereinigte Ausgaben	22 200	-	22 304	-
1028.44	Staat	8 682	-	8 697	-
1028.45	Gemeinden/Gv.	20 638	-	20 638	-
1028.46	Laufende Rechnung	19 530	-	19 588	-
1028.47	Staat	7 691	-	7 692	-
1028.48	Gemeinden/Gv.	18 248	-	18 248	-
1028.49	Kapitalrechnung	2 670	-	2 716	-
1028.50	Staat	991	-	1 005	-
1028.51	Gemeinden/Gv.	2 390	-	2 390	-
1028.52	abzügl. Zahlungen v. and. Ebenen d. Öff. Gesamthaushalts	459	0	563	-
1028.53	Staat	452	0	466	-
1028.54	Gemeinden/Gv.	7 127	-	7 127	-
1028.55	Nettoausgaben	21 741	0	21 741	-
1028.56	Staat	8 231	0	8 231	-
1028.57	Gemeinden/Gv.	13 510	-	13 510	-
1028.58	Unmittelbare Einnahmen	1 986	-	1 986	-
1028.59	Staat	111	-	111	-
1028.60	Gemeinden/Gv.	1 876	-	1 876	-
1028.61	Darunter Gebühren, Entgelte	1 464	-	1 464	-
1028.62	Staat	89	-	89	-
1028.63	Gemeinden/Gv.	1 375	-	1 375	-

3 Ausgaben und Einnahmen - Kernhaushalte

3.2 Ausgaben und Einnahmen ausgewählter Aufgabenbereiche

3.2.2 Ausgaben und Einnahmen ausgewählter Aufgabenbereiche nach Arten und Ebenen

Mill. EUR

Lfd. Nr.	Art der Ausgaben / Einnahmen	Insgesamt	Bund	Länder	Sozialversicherung
	1029 Soziale Leistungen nach dem SGB XII und dem Asylbewerberleistungsgesetz				
1029.1	Personalausgaben	884	-	884	-
1029.2	Staat	-	-	-	-
1029.3	Gemeinden/Gv.	884	-	884	-
1029.4	Unterhaltung des unbewegl. Vermögens	1	-	1	-
1029.5	Staat	-	-	-	-
1029.6	Gemeinden/Gv.	1	-	1	-
1029.7	Bewirtschaftung der Grundstücke	13	-	13	-
1029.8	Staat	-	-	-	-
1029.9	Gemeinden/Gv.	13	-	13	-
1029.10	Übriger laufender Sachaufwand	2 131	-	2 131	-
1029.11	Staat	1 992	-	1 992	-
1029.12	Gemeinden/Gv.	139	-	139	-
1029.13	Baumaßnahmen	9	-	9	-
1029.14	Staat	0	-	0	-
1029.15	Gemeinden/Gv.	9	-	9	-
1029.16	Erwerb von unbeweglichem Sachvermögen	0	-	0	-
1029.17	Staat	-	-	-	-
1029.18	Gemeinden/Gv.	0	-	0	-
1029.19	Erwerb von beweglichem Sachvermögen	3	-	3	-
1029.20	Staat	0	-	0	-
1029.21	Gemeinden/Gv.	3	-	3	-
1029.22	Erwerb von Beteiligungen	0	-	0	-
1029.23	Staat	-	-	-	-
1029.24	Gemeinden/Gv.	0	-	0	-
1029.25	Inanspruchnahme aus Gewährleistungen	-	-	-	-
1029.26	Staat	-	-	-	-
1029.27	Gemeinden/Gv.	-	-	-	-
1029.28	Zahlungen an andere Bereiche	27 602	0	27 602	-
1029.29	Staat	2 148	0	2 148	-
1029.30	Gemeinden/Gv.	25 454	-	25 454	-
1029.31	Unmittelbare Ausgaben	30 644	0	30 644	-
1029.32	Staat	4 141	0	4 141	-
1029.33	Gemeinden/Gv.	26 503	-	26 503	-
1029.34	Zahlungen an Öffentlichen Gesamthaushalt	13 840	3 751	10 089	-
1029.35	Staat	12 665	3 751	8 914	-
1029.36	Gemeinden/Gv.	1 175	-	1 175	-
1029.37	Bruttoausgaben	44 484	3 751	40 733	-
1029.38	Staat	16 806	3 751	13 055	-
1029.39	Gemeinden/Gv.	27 678	-	27 678	-
1029.40	abzügl. Zahlungen von gleicher Ebene	12 672	-	8 468	-
1029.41	Staat	3 699	-	0	-
1029.42	Gemeinden/Gv.	889	-	889	-
1029.43	Bereinigte Ausgaben	31 812	3 751	32 264	-
1029.44	Staat	13 107	3 751	13 055	-
1029.45	Gemeinden/Gv.	26 789	-	26 789	-
1029.46	Laufende Rechnung	31 740	3 751	32 192	-
1029.47	Staat	13 054	3 751	13 002	-
1029.48	Gemeinden/Gv.	26 766	-	26 766	-
1029.49	Kapitalrechnung	72	-	72	-
1029.50	Staat	53	-	53	-
1029.51	Gemeinden/Gv.	22	-	22	-
1029.52	abzügl. Zahlungen v. and. Ebenen d. Öff. Gesamthaushalts	3	-	4 207	-
1029.53	Staat	495	-	4 194	-
1029.54	Gemeinden/Gv.	7 592	-	7 592	-
1029.55	Nettoausgaben	31 808	3 751	28 057	-
1029.56	Staat	12 612	3 751	8 861	-
1029.57	Gemeinden/Gv.	19 197	-	19 197	-
1029.58	Unmittelbare Einnahmen	2 607	-	2 607	-
1029.59	Staat	75	-	75	-
1029.60	Gemeinden/Gv.	2 532	-	2 532	-
1029.61	Darunter Gebühren, Entgelte	14	-	14	-
1029.62	Staat	4	-	4	-
1029.63	Gemeinden/Gv.	10	-	10	-

3 Ausgaben und Einnahmen - Kernhaushalte
3.2 Ausgaben und Einnahmen ausgewählter Aufgabenbereiche
3.2.2 Ausgaben und Einnahmen ausgewählter Aufgabenbereiche nach Arten und Ebenen
Mill. EUR

Lfd. Nr.	Art der Ausgaben / Einnahmen	Insgesamt	Bund	Länder	Sozialversicherung
	1030.Gesundheit, Umwelt, Sport und Erholung				
1030.1	Personalausgaben	3 853	358	3 495	-
1030.2	Staat	1 410	358	1 052	-
1030.3	Gemeinden/Gv.	2 443	-	2 443	-
1030.4	Unterhaltung des unbewegl. Vermögens	665	4	661	-
1030.5	Staat	75	4	71	-
1030.6	Gemeinden/Gv.	590	-	590	-
1030.7	Bewirtschaftung der Grundstücke	728	29	699	-
1030.8	Staat	103	29	74	-
1030.9	Gemeinden/Gv.	625	-	625	-
1030.10	Übriger laufender Sachaufwand	2 704	319	2 386	-
1030.11	Staat	1 331	319	1 012	-
1030.12	Gemeinden/Gv.	1 374	-	1 374	-
1030.13	Baumaßnahmen	1 385	398	987	-
1030.14	Staat	487	398	89	-
1030.15	Gemeinden/Gv.	898	-	898	-
1030.16	Erwerb von unbeweglichem Sachvermögen	57	-	57	-
1030.17	Staat	3	-	3	-
1030.18	Gemeinden/Gv.	55	-	55	-
1030.19	Erwerb von beweglichem Sachvermögen	161	20	140	-
1030.20	Staat	58	20	37	-
1030.21	Gemeinden/Gv.	103	-	103	-
1030.22	Erwerb von Beteiligungen	280	-	280	-
1030.23	Staat	-	-	-	-
1030.24	Gemeinden/Gv.	280	-	280	-
1030.25	Inanspruchnahme aus Gewährleistungen	-	-	-	-
1030.26	Staat	-	-	-	-
1030.27	Gemeinden/Gv.	-	-	-	-
1030.28	Zahlungen an andere Bereiche	4 839	560	4 279	-
1030.29	Staat	4 108	560	3 548	-
1030.30	Gemeinden/Gv.	731	-	731	-
1030.31	Unmittelbare Ausgaben	14 672	1 687	12 985	-
1030.32	Staat	7 573	1 687	5 886	-
1030.33	Gemeinden/Gv.	7 099	-	7 099	-
1030.34	Zahlungen an Öffentlichen Gesamthaushalt	3 590	34	3 556	-
1030.35	Staat	1 417	34	1 382	-
1030.36	Gemeinden/Gv.	2 173	-	2 173	-
1030.37	Bruttoausgaben	18 262	1 722	16 541	-
1030.38	Staat	8 990	1 722	7 269	-
1030.39	Gemeinden/Gv.	9 272	-	9 272	-
1030.40	abzügl. Zahlungen von gleicher Ebene	1 527	-	1 362	-
1030.41	Staat	139	-	14	-
1030.42	Gemeinden/Gv.	70	-	70	-
1030.43	Bereinigte Ausgaben	16 735	1 722	15 179	-
1030.44	Staat	8 851	1 722	7 254	-
1030.45	Gemeinden/Gv.	9 202	-	9 202	-
1030.46	Laufende Rechnung	11 786	1 104	10 732	-
1030.47	Staat	5 166	1 104	4 081	-
1030.48	Gemeinden/Gv.	7 027	-	7 027	-
1030.49	Kapitalrechnung	4 949	618	4 447	-
1030.50	Staat	3 685	618	3 174	-
1030.51	Gemeinden/Gv.	2 175	-	2 175	-
1030.52	abzügl. Zahlungen v. and. Ebenen d. Öff. Gesamthaushalts	136	1	299	-
1030.53	Staat	753	1	877	-
1030.54	Gemeinden/Gv.	700	-	700	-
1030.55	Nettoausgaben	16 600	1 721	14 879	-
1030.56	Staat	8 098	1 721	6 378	-
1030.57	Gemeinden/Gv.	8 502	-	8 502	-
1030.58	Unmittelbare Einnahmen	2 421	404	2 016	-
1030.59	Staat	1 088	404	684	-
1030.60	Gemeinden/Gv.	1 333	-	1 333	-
1030.61	Darunter Gebühren, Entgelte	928	155	773	-
1030.62	Staat	406	155	251	-
1030.63	Gemeinden/Gv.	522	-	522	-

3 Ausgaben und Einnahmen - Kernhaushalte
3.2 Ausgaben und Einnahmen ausgewählter Aufgabenbereiche
3.2.2 Ausgaben und Einnahmen ausgewählter Aufgabenbereiche nach Arten und Ebenen
Mill. EUR

Lfd. Nr.	Art der Ausgaben / Einnahmen	Insgesamt	Bund	Länder	Sozialversicherung
	1031 Gesundheitswesen				
1031.1	Personalausgaben	1 442	220	1 223	-
1031.2	Staat	645	220	425	-
1031.3	Gemeinden/Gv.	797	-	797	-
1031.4	Unterhaltung des unbewegl. Vermögens	18	3	15	-
1031.5	Staat	6	3	4	-
1031.6	Gemeinden/Gv.	11	-	11	-
1031.7	Bewirtschaftung der Grundstücke	51	21	30	-
1031.8	Staat	36	21	15	-
1031.9	Gemeinden/Gv.	15	-	15	-
1031.10	Übriger laufender Sachaufwand	1 370	194	1 176	-
1031.11	Staat	745	194	550	-
1031.12	Gemeinden/Gv.	625	-	625	-
1031.13	Baumaßnahmen	77	44	33	-
1031.14	Staat	47	44	3	-
1031.15	Gemeinden/Gv.	30	-	30	-
1031.16	Erwerb von unbeweglichem Sachvermögen	1	-	1	-
1031.17	Staat	-	-	-	-
1031.18	Gemeinden/Gv.	1	-	1	-
1031.19	Erwerb von beweglichem Sachvermögen	29	11	17	-
1031.20	Staat	21	11	10	-
1031.21	Gemeinden/Gv.	7	-	7	-
1031.22	Erwerb von Beteiligungen	234	-	234	-
1031.23	Staat	-	-	-	-
1031.24	Gemeinden/Gv.	234	-	234	-
1031.25	Inanspruchnahme aus Gewährleistungen	-	-	-	-
1031.26	Staat	-	-	-	-
1031.27	Gemeinden/Gv.	-	-	-	-
1031.28	Zahlungen an andere Bereiche	3 202	56	3 146	-
1031.29	Staat	2 999	56	2 942	-
1031.30	Gemeinden/Gv.	204	-	204	-
1031.31	Unmittelbare Ausgaben	6 424	550	5 874	-
1031.32	Staat	4 499	550	3 949	-
1031.33	Gemeinden/Gv.	1 925	-	1 925	-
1031.34	Zahlungen an Öffentlichen Gesamthaushalt	2 447	1	2 446	-
1031.35	Staat	962	1	961	-
1031.36	Gemeinden/Gv.	1 485	-	1 485	-
1031.37	Bruttoausgaben	8 871	551	8 320	-
1031.38	Staat	5 461	551	4 911	-
1031.39	Gemeinden/Gv.	3 410	-	3 410	-
1031.40	abzügl. Zahlungen von gleicher Ebene	1 111	-	1 005	-
1031.41	Staat	97	-	4	-
1031.42	Gemeinden/Gv.	21	-	21	-
1031.43	Bereinigte Ausgaben	7 760	551	7 315	-
1031.44	Staat	5 364	551	4 907	-
1031.45	Gemeinden/Gv.	3 388	-	3 388	-
1031.46	Laufende Rechnung	4 999	490	4 528	-
1031.47	Staat	2 813	490	2 330	-
1031.48	Gemeinden/Gv.	2 486	-	2 486	-
1031.49	Kapitalrechnung	2 761	61	2 787	-
1031.50	Staat	2 551	61	2 577	-
1031.51	Gemeinden/Gv.	902	-	902	-
1031.52	abzügl. Zahlungen v. and. Ebenen d. Öff. Gesamthaushalts	79	1	184	-
1031.53	Staat	734	1	825	-
1031.54	Gemeinden/Gv.	338	-	338	-
1031.55	Nettoausgaben	7 681	550	7 131	-
1031.56	Staat	4 631	550	4 081	-
1031.57	Gemeinden/Gv.	3 050	-	3 050	-
1031.58	Unmittelbare Einnahmen	800	151	649	-
1031.59	Staat	291	151	140	-
1031.60	Gemeinden/Gv.	509	-	509	-
1031.61	Darunter Gebühren, Entgelte	425	129	296	-
1031.62	Staat	197	129	68	-
1031.63	Gemeinden/Gv.	228	-	228	-

3 Ausgaben und Einnahmen - Kernhaushalte
3.2 Ausgaben und Einnahmen ausgewählter Aufgabenbereiche
3.2.2 Ausgaben und Einnahmen ausgewählter Aufgabenbereiche nach Arten und Ebenen
Mill. EUR

Lfd. Nr.	Art der Ausgaben / Einnahmen	Insgesamt	Bund	Länder	Sozialversicherung
	1032 Sport und Erholung				
1032.1	Personalausgaben	1 327	-	1 327	-
1032.2	Staat	126	-	126	-
1032.3	Gemeinden/Gv.	1 201	-	1 201	-
1032.4	Unterhaltung des unbewegl. Vermögens	581	-	581	-
1032.5	Staat	56	-	56	-
1032.6	Gemeinden/Gv.	525	-	525	-
1032.7	Bewirtschaftung der Grundstücke	641	-	641	-
1032.8	Staat	43	-	43	-
1032.9	Gemeinden/Gv.	598	-	598	-
1032.10	Übriger laufender Sachaufwand	714	4	710	-
1032.11	Staat	92	4	88	-
1032.12	Gemeinden/Gv.	622	-	622	-
1032.13	Baumaßnahmen	870	-	870	-
1032.14	Staat	31	-	31	-
1032.15	Gemeinden/Gv.	839	-	839	-
1032.16	Erwerb von unbeweglichem Sachvermögen	41	-	41	-
1032.17	Staat	1	-	1	-
1032.18	Gemeinden/Gv.	41	-	41	-
1032.19	Erwerb von beweglichem Sachvermögen	95	-	95	-
1032.20	Staat	5	-	5	-
1032.21	Gemeinden/Gv.	91	-	91	-
1032.22	Erwerb von Beteiligungen	46	-	46	-
1032.23	Staat	-	-	-	-
1032.24	Gemeinden/Gv.	46	-	46	-
1032.25	Inanspruchnahme aus Gewährleistungen	-	-	-	-
1032.26	Staat	-	-	-	-
1032.27	Gemeinden/Gv.	-	-	-	-
1032.28	Zahlungen an andere Bereiche	940	111	829	-
1032.29	Staat	445	111	334	-
1032.30	Gemeinden/Gv.	494	-	494	-
1032.31	Unmittelbare Ausgaben	5 256	115	5 140	-
1032.32	Staat	799	115	684	-
1032.33	Gemeinden/Gv.	4 457	-	4 457	-
1032.34	Zahlungen an Öffentlichen Gesamthaushalt	864	16	848	-
1032.35	Staat	202	16	185	-
1032.36	Gemeinden/Gv.	662	-	662	-
1032.37	Bruttoausgaben	6 120	132	5 988	-
1032.38	Staat	1 001	132	869	-
1032.39	Gemeinden/Gv.	5 119	-	5 119	-
1032.40	abzügl. Zahlungen von gleicher Ebene	265	-	237	-
1032.41	Staat	11	-	0	-
1032.42	Gemeinden/Gv.	45	-	45	-
1032.43	Bereinigte Ausgaben	5 855	132	5 751	-
1032.44	Staat	989	132	869	-
1032.45	Gemeinden/Gv.	5 074	-	5 074	-
1032.46	Laufende Rechnung	4 564	115	4 460	-
1032.47	Staat	732	115	619	-
1032.48	Gemeinden/Gv.	3 858	-	3 858	-
1032.49	Kapitalrechnung	1 291	16	1 292	-
1032.50	Staat	257	16	250	-
1032.51	Gemeinden/Gv.	1 216	-	1 216	-
1032.52	abzügl. Zahlungen v. and. Ebenen d. Öff. Gesamthaushalts	49	-	77	-
1032.53	Staat	1	-	12	-
1032.54	Gemeinden/Gv.	257	-	257	-
1032.55	Nettoausgaben	5 806	132	5 674	-
1032.56	Staat	989	132	857	-
1032.57	Gemeinden/Gv.	4 817	-	4 817	-
1032.58	Unmittelbare Einnahmen	778	-	778	-
1032.59	Staat	51	-	51	-
1032.60	Gemeinden/Gv.	727	-	727	-
1032.61	Darunter Gebühren, Entgelte	253	-	253	-
1032.62	Staat	2	-	2	-
1032.63	Gemeinden/Gv.	251	-	251	-

3 Ausgaben und Einnahmen - Kernhaushalte
3.2 Ausgaben und Einnahmen ausgewählter Aufgabenbereiche
3.2.2 Ausgaben und Einnahmen ausgewählter Aufgabenbereiche nach Arten und Ebenen
Mill. EUR

Lfd. Nr.	Art der Ausgaben / Einnahmen	Insgesamt	Bund	Länder	Sozialversicherung
	1033 Umwelt- und Naturschutz				
1033.1	Personalausgaben	1 031	89	942	-
1033.2	Staat	586	89	497	-
1033.3	Gemeinden/Gv.	445	-	445	-
1033.4	Unterhaltung des unbewegl. Vermögens	66	0	65	-
1033.5	Staat	12	0	12	-
1033.6	Gemeinden/Gv.	53	-	53	-
1033.7	Bewirtschaftung der Grundstücke	33	5	28	-
1033.8	Staat	21	5	17	-
1033.9	Gemeinden/Gv.	11	-	11	-
1033.10	Übriger laufender Sachaufwand	454	63	391	-
1033.11	Staat	327	63	264	-
1033.12	Gemeinden/Gv.	127	-	127	-
1033.13	Baumaßnahmen	85	1	84	-
1033.14	Staat	56	1	55	-
1033.15	Gemeinden/Gv.	29	-	29	-
1033.16	Erwerb von unbeweglichem Sachvermögen	15	-	15	-
1033.17	Staat	2	-	2	-
1033.18	Gemeinden/Gv.	13	-	13	-
1033.19	Erwerb von beweglichem Sachvermögen	32	6	27	-
1033.20	Staat	27	6	21	-
1033.21	Gemeinden/Gv.	5	-	5	-
1033.22	Erwerb von Beteiligungen	1	-	1	-
1033.23	Staat	-	-	-	-
1033.24	Gemeinden/Gv.	1	-	1	-
1033.25	Inanspruchnahme aus Gewährleistungen	-	-	-	-
1033.26	Staat	-	-	-	-
1033.27	Gemeinden/Gv.	-	-	-	-
1033.28	Zahlungen an andere Bereiche	554	249	305	-
1033.29	Staat	521	249	272	-
1033.30	Gemeinden/Gv.	33	-	33	-
1033.31	Unmittelbare Ausgaben	2 270	413	1 857	-
1033.32	Staat	1 552	413	1 139	-
1033.33	Gemeinden/Gv.	718	-	718	-
1033.34	Zahlungen an Öffentlichen Gesamthaushalt	273	11	262	-
1033.35	Staat	247	11	236	-
1033.36	Gemeinden/Gv.	26	-	26	-
1033.37	Bruttoausgaben	2 543	424	2 118	-
1033.38	Staat	1 799	424	1 375	-
1033.39	Gemeinden/Gv.	744	-	744	-
1033.40	abzügl. Zahlungen von gleicher Ebene	148	-	120	-
1033.41	Staat	27	-	10	-
1033.42	Gemeinden/Gv.	4	-	4	-
1033.43	Bereinigte Ausgaben	2 395	424	1 998	-
1033.44	Staat	1 772	424	1 365	-
1033.45	Gemeinden/Gv.	740	-	740	-
1033.46	Laufende Rechnung	1 861	247	1 631	-
1033.47	Staat	1 259	247	1 019	-
1033.48	Gemeinden/Gv.	682	-	682	-
1033.49	Kapitalrechnung	534	178	367	-
1033.50	Staat	513	178	345	-
1033.51	Gemeinden/Gv.	57	-	57	-
1033.52	abzügl. Zahlungen v. and. Ebenen d. Öff. Gesamthaushalts	7	-	35	-
1033.53	Staat	18	-	35	-
1033.54	Gemeinden/Gv.	105	-	105	-
1033.55	Nettoausgaben	2 388	424	1 963	-
1033.56	Staat	1 754	424	1 329	-
1033.57	Gemeinden/Gv.	634	-	634	-
1033.58	Unmittelbare Einnahmen	498	30	467	-
1033.59	Staat	401	30	371	-
1033.60	Gemeinden/Gv.	96	-	96	-
1033.61	Darunter Gebühren, Entgelte	103	0	103	-
1033.62	Staat	60	0	59	-
1033.63	Gemeinden/Gv.	43	-	43	-

3 Ausgaben und Einnahmen - Kernhaushalte
3.2 Ausgaben und Einnahmen ausgewählter Aufgabenbereiche
3.2.2 Ausgaben und Einnahmen ausgewählter Aufgabenbereiche nach Arten und Ebenen
Mill. EUR

Lfd. Nr.	Art der Ausgaben / Einnahmen	Insgesamt	Bund	Länder	Sozialversicherung
	1034 Wohnungswesen, Städtebau, Raumordnung und kommunale Gemeinschaftsdienste				
1034.1	Personalausgaben	4 577	-	4 577	-
1034.2	Staat	588	-	588	-
1034.3	Gemeinden/Gv.	3 989	-	3 989	-
1034.4	Unterhaltung des unbewegl. Vermögens	318	-	318	-
1034.5	Staat	8	-	8	-
1034.6	Gemeinden/Gv.	311	-	311	-
1034.7	Bewirtschaftung der Grundstücke	401	-	401	-
1034.8	Staat	14	-	14	-
1034.9	Gemeinden/Gv.	386	-	386	-
1034.10	Übriger laufender Sachaufwand	1 647	33	1 614	-
1034.11	Staat	257	33	225	-
1034.12	Gemeinden/Gv.	1 390	-	1 390	-
1034.13	Baumaßnahmen	1 562	-	1 562	-
1034.14	Staat	20	-	20	-
1034.15	Gemeinden/Gv.	1 542	-	1 542	-
1034.16	Erwerb von unbeweglichem Sachvermögen	411	-	411	-
1034.17	Staat	1	-	1	-
1034.18	Gemeinden/Gv.	410	-	410	-
1034.19	Erwerb von beweglichem Sachvermögen	263	-	263	-
1034.20	Staat	18	-	18	-
1034.21	Gemeinden/Gv.	245	-	245	-
1034.22	Erwerb von Beteiligungen	506	-	506	-
1034.23	Staat	0	-	0	-
1034.24	Gemeinden/Gv.	506	-	506	-
1034.25	Inanspruchnahme aus Gewährleistungen	1	-	1	-
1034.26	Staat	1	-	1	-
1034.27	Gemeinden/Gv.	-	-	-	-
1034.28	Zahlungen an andere Bereiche	2 596	1 104	1 492	-
1034.29	Staat	2 147	1 104	1 044	-
1034.30	Gemeinden/Gv.	448	-	448	-
1034.31	Unmittelbare Ausgaben	12 282	1 136	11 146	-
1034.32	Staat	3 054	1 136	1 917	-
1034.33	Gemeinden/Gv.	9 229	-	9 229	-
1034.34	Zahlungen an Öffentlichen Gesamthaushalt	3 776	1 167	2 608	-
1034.35	Staat	2 807	1 167	1 639	-
1034.36	Gemeinden/Gv.	969	-	969	-
1034.37	Bruttoausgaben	16 058	2 304	13 754	-
1034.38	Staat	5 860	2 304	3 556	-
1034.39	Gemeinden/Gv.	10 198	-	10 198	-
1034.40	abzügl. Zahlungen von gleicher Ebene	2 877	-	1 170	-
1034.41	Staat	1 629	-	4	-
1034.42	Gemeinden/Gv.	56	-	56	-
1034.43	Bereinigte Ausgaben	13 180	2 304	12 584	-
1034.44	Staat	4 231	2 304	3 553	-
1034.45	Gemeinden/Gv.	10 141	-	10 141	-
1034.46	Laufende Rechnung	8 679	781	7 990	-
1034.47	Staat	2 179	781	1 454	-
1034.48	Gemeinden/Gv.	6 837	-	6 837	-
1034.49	Kapitalrechnung	4 502	1 522	4 594	-
1034.50	Staat	2 052	1 522	2 099	-
1034.51	Gemeinden/Gv.	3 305	-	3 305	-
1034.52	abzügl. Zahlungen v. and. Ebenen d. Öff. Gesamthaushalts	448	520	1 635	-
1034.53	Staat	136	520	1 241	-
1034.54	Gemeinden/Gv.	1 504	-	1 504	-
1034.55	Nettoausgaben	12 733	1 783	10 949	-
1034.56	Staat	4 095	1 783	2 312	-
1034.57	Gemeinden/Gv.	8 638	-	8 638	-
1034.58	Unmittelbare Einnahmen	6 147	104	6 043	-
1034.59	Staat	1 634	104	1 530	-
1034.60	Gemeinden/Gv.	4 513	-	4 513	-
1034.61	Darunter Gebühren, Entgelte	1 759	0	1 759	-
1034.62	Staat	179	0	179	-
1034.63	Gemeinden/Gv.	1 580	-	1 580	-

3 Ausgaben und Einnahmen - Kernhaushalte
3.2 Ausgaben und Einnahmen ausgewählter Aufgabenbereiche
3.2.2 Ausgaben und Einnahmen ausgewählter Aufgabenbereiche nach Arten und Ebenen
Mill. EUR

Lfd. Nr.	Art der Ausgaben / Einnahmen	Insgesamt	Bund	Länder	Sozialversicherung
	1035 Wohnungswesen, Wohnungsbauprämie				
1035.1	Personalausgaben	136	-	136	-
1035.2	Staat	13	-	13	-
1035.3	Gemeinden/Gv.	123	-	123	-
1035.4	Unterhaltung des unbewegl. Vermögens	17	-	17	-
1035.5	Staat	1	-	1	-
1035.6	Gemeinden/Gv.	16	-	16	-
1035.7	Bewirtschaftung der Grundstücke	31	-	31	-
1035.8	Staat	-	-	-	-
1035.9	Gemeinden/Gv.	31	-	31	-
1035.10	Übriger laufender Sachaufwand	102	1	101	-
1035.11	Staat	67	1	66	-
1035.12	Gemeinden/Gv.	35	-	35	-
1035.13	Baumaßnahmen	50	-	50	-
1035.14	Staat	0	-	0	-
1035.15	Gemeinden/Gv.	50	-	50	-
1035.16	Erwerb von unbeweglichem Sachvermögen	196	-	196	-
1035.17	Staat	-	-	-	-
1035.18	Gemeinden/Gv.	196	-	196	-
1035.19	Erwerb von beweglichem Sachvermögen	2	-	2	-
1035.20	Staat	-	-	-	-
1035.21	Gemeinden/Gv.	2	-	2	-
1035.22	Erwerb von Beteiligungen	29	-	29	-
1035.23	Staat	-	-	-	-
1035.24	Gemeinden/Gv.	29	-	29	-
1035.25	Inanspruchnahme aus Gewährleistungen	1	-	1	-
1035.26	Staat	1	-	1	-
1035.27	Gemeinden/Gv.	-	-	-	-
1035.28	Zahlungen an andere Bereiche	1 980	1 102	878	-
1035.29	Staat	1 887	1 102	785	-
1035.30	Gemeinden/Gv.	93	-	93	-
1035.31	Unmittelbare Ausgaben	2 543	1 103	1 440	-
1035.32	Staat	1 969	1 103	866	-
1035.33	Gemeinden/Gv.	574	-	574	-
1035.34	Zahlungen an Öffentlichen Gesamthaushalt	824	557	267	-
1035.35	Staat	763	557	205	-
1035.36	Gemeinden/Gv.	61	-	61	-
1035.37	Bruttoausgaben	3 367	1 660	1 706	-
1035.38	Staat	2 731	1 660	1 071	-
1035.39	Gemeinden/Gv.	635	-	635	-
1035.40	abzügl. Zahlungen von gleicher Ebene	1 057	-	32	-
1035.41	Staat	1 024	-	-	-
1035.42	Gemeinden/Gv.	2	-	2	-
1035.43	Bereinigte Ausgaben	2 310	1 660	1 674	-
1035.44	Staat	1 707	1 660	1 071	-
1035.45	Gemeinden/Gv.	634	-	634	-
1035.46	Laufende Rechnung	1 482	750	783	-
1035.47	Staat	1 228	750	528	-
1035.48	Gemeinden/Gv.	272	-	272	-
1035.49	Kapitalrechnung	828	910	891	-
1035.50	Staat	479	910	543	-
1035.51	Gemeinden/Gv.	362	-	362	-
1035.52	abzügl. Zahlungen v. and. Ebenen d. Öff. Gesamthaushalts	178	516	688	-
1035.53	Staat	116	516	624	-
1035.54	Gemeinden/Gv.	94	-	94	-
1035.55	Nettoausgaben	2 131	1 145	986	-
1035.56	Staat	1 591	1 145	446	-
1035.57	Gemeinden/Gv.	540	-	540	-
1035.58	Unmittelbare Einnahmen	1 967	104	1 863	-
1035.59	Staat	1 213	104	1 108	-
1035.60	Gemeinden/Gv.	754	-	754	-
1035.61	Darunter Gebühren, Entgelte	10	0	10	-
1035.62	Staat	1	0	1	-
1035.63	Gemeinden/Gv.	9	-	9	-

3 Ausgaben und Einnahmen - Kernhaushalte
3.2 Ausgaben und Einnahmen ausgewählter Aufgabenbereiche
3.2.2 Ausgaben und Einnahmen ausgewählter Aufgabenbereiche nach Arten und Ebenen
Mill. EUR

Lfd. Nr.	Art der Ausgaben / Einnahmen	Insgesamt	Bund	Länder	Sozialversicherung
	1036 Geoinformation, Raumordnung und Landesplanung, Städtebauförderung				
1036.1	Personalausgaben	2 589	-	2 589	-
1036.2	Staat	558	-	558	-
1036.3	Gemeinden/Gv.	2 030	-	2 030	-
1036.4	Unterhaltung des unbewegl. Vermögens	58	-	58	-
1036.5	Staat	3	-	3	-
1036.6	Gemeinden/Gv.	55	-	55	-
1036.7	Bewirtschaftung der Grundstücke	42	-	42	-
1036.8	Staat	9	-	9	-
1036.9	Gemeinden/Gv.	34	-	34	-
1036.10	Übriger laufender Sachaufwand	814	31	783	-
1036.11	Staat	183	31	151	-
1036.12	Gemeinden/Gv.	632	-	632	-
1036.13	Baumaßnahmen	1 062	-	1 062	-
1036.14	Staat	18	-	18	-
1036.15	Gemeinden/Gv.	1 045	-	1 045	-
1036.16	Erwerb von unbeweglichem Sachvermögen	184	-	184	-
1036.17	Staat	1	-	1	-
1036.18	Gemeinden/Gv.	184	-	184	-
1036.19	Erwerb von beweglichem Sachvermögen	73	-	73	-
1036.20	Staat	17	-	17	-
1036.21	Gemeinden/Gv.	56	-	56	-
1036.22	Erwerb von Beteiligungen	11	-	11	-
1036.23	Staat	0	-	0	-
1036.24	Gemeinden/Gv.	11	-	11	-
1036.25	Inanspruchnahme aus Gewährleistungen	-	-	-	-
1036.26	Staat	-	-	-	-
1036.27	Gemeinden/Gv.	-	-	-	-
1036.28	Zahlungen an andere Bereiche	546	2	544	-
1036.29	Staat	255	2	253	-
1036.30	Gemeinden/Gv.	291	-	291	-
1036.31	Unmittelbare Ausgaben	5 380	33	5 347	-
1036.32	Staat	1 043	33	1 010	-
1036.33	Gemeinden/Gv.	4 337	-	4 337	-
1036.34	Zahlungen an Öffentlichen Gesamthaushalt	2 225	602	1 623	-
1036.35	Staat	2 033	602	1 431	-
1036.36	Gemeinden/Gv.	192	-	192	-
1036.37	Bruttoausgaben	7 605	636	6 970	-
1036.38	Staat	3 077	636	2 441	-
1036.39	Gemeinden/Gv.	4 529	-	4 529	-
1036.40	abzügl. Zahlungen von gleicher Ebene	1 618	-	960	-
1036.41	Staat	600	-	3	-
1036.42	Gemeinden/Gv.	19	-	19	-
1036.43	Bereinigte Ausgaben	5 987	636	6 010	-
1036.44	Staat	2 476	636	2 438	-
1036.45	Gemeinden/Gv.	4 510	-	4 510	-
1036.46	Laufende Rechnung	3 580	31	3 574	-
1036.47	Staat	915	31	887	-
1036.48	Gemeinden/Gv.	2 926	-	2 926	-
1036.49	Kapitalrechnung	2 407	604	2 436	-
1036.50	Staat	1 561	604	1 551	-
1036.51	Gemeinden/Gv.	1 584	-	1 584	-
1036.52	abzügl. Zahlungen v. and. Ebenen d. Öff. Gesamthaushalts	43	0	701	-
1036.53	Staat	15	0	612	-
1036.54	Gemeinden/Gv.	1 027	-	1 027	-
1036.55	Nettoausgaben	5 944	636	5 309	-
1036.56	Staat	2 461	636	1 826	-
1036.57	Gemeinden/Gv.	3 483	-	3 483	-
1036.58	Unmittelbare Einnahmen	1 630	-	1 630	-
1036.59	Staat	393	-	393	-
1036.60	Gemeinden/Gv.	1 238	-	1 238	-
1036.61	Darunter Gebühren, Entgelte	828	-	828	-
1036.62	Staat	151	-	151	-
1036.63	Gemeinden/Gv.	677	-	677	-

3 Ausgaben und Einnahmen - Kernhaushalte
3.2 Ausgaben und Einnahmen ausgewählter Aufgabenbereiche
3.2.2 Ausgaben und Einnahmen ausgewählter Aufgabenbereiche nach Arten und Ebenen
Mill. EUR

Lfd. Nr.	Art der Ausgaben / Einnahmen	Insgesamt	Bund	Länder	Sozialversicherung
	1037 Kommunale Gemeinschaftsdienste (ohne Straßenbeleuchtung, Abwasserentsorgung und Abfallwirtschaft)				
1037.1	Personalausgaben	1 853	-	1 853	-
1037.2	Staat	17	-	17	-
1037.3	Gemeinden/Gv.	1 836	-	1 836	-
1037.4	Unterhaltung des unbewegl. Vermögens	243	-	243	-
1037.5	Staat	4	-	4	-
1037.6	Gemeinden/Gv.	239	-	239	-
1037.7	Bewirtschaftung der Grundstücke	327	-	327	-
1037.8	Staat	5	-	5	-
1037.9	Gemeinden/Gv.	322	-	322	-
1037.10	Übriger laufender Sachaufwand	731	-	731	-
1037.11	Staat	7	-	7	-
1037.12	Gemeinden/Gv.	724	-	724	-
1037.13	Baumaßnahmen	450	-	450	-
1037.14	Staat	2	-	2	-
1037.15	Gemeinden/Gv.	448	-	448	-
1037.16	Erwerb von unbeweglichem Sachvermögen	31	-	31	-
1037.17	Staat	-	-	-	-
1037.18	Gemeinden/Gv.	31	-	31	-
1037.19	Erwerb von beweglichem Sachvermögen	188	-	188	-
1037.20	Staat	1	-	1	-
1037.21	Gemeinden/Gv.	187	-	187	-
1037.22	Erwerb von Beteiligungen	466	-	466	-
1037.23	Staat	-	-	-	-
1037.24	Gemeinden/Gv.	466	-	466	-
1037.25	Inanspruchnahme aus Gewährleistungen	-	-	-	-
1037.26	Staat	-	-	-	-
1037.27	Gemeinden/Gv.	-	-	-	-
1037.28	Zahlungen an andere Bereiche	70	-	70	-
1037.29	Staat	5	-	5	-
1037.30	Gemeinden/Gv.	64	-	64	-
1037.31	Unmittelbare Ausgaben	4 359	-	4 359	-
1037.32	Staat	41	-	41	-
1037.33	Gemeinden/Gv.	4 318	-	4 318	-
1037.34	Zahlungen an Öffentlichen Gesamthaushalt	727	8	719	-
1037.35	Staat	11	8	3	-
1037.36	Gemeinden/Gv.	716	-	716	-
1037.37	Bruttoausgaben	5 086	8	5 078	-
1037.38	Staat	52	8	44	-
1037.39	Gemeinden/Gv.	5 034	-	5 034	-
1037.40	abzügl. Zahlungen von gleicher Ebene	202	-	178	-
1037.41	Staat	5	-	0	-
1037.42	Gemeinden/Gv.	35	-	35	-
1037.43	Bereinigte Ausgaben	4 884	8	4 900	-
1037.44	Staat	47	8	44	-
1037.45	Gemeinden/Gv.	4 998	-	4 998	-
1037.46	Laufende Rechnung	3 617	-	3 633	-
1037.47	Staat	36	-	39	-
1037.48	Gemeinden/Gv.	3 639	-	3 639	-
1037.49	Kapitalrechnung	1 267	8	1 267	-
1037.50	Staat	12	8	5	-
1037.51	Gemeinden/Gv.	1 359	-	1 359	-
1037.52	abzügl. Zahlungen v. and. Ebenen d. Öff. Gesamthaushalts	226	5	246	-
1037.53	Staat	5	5	5	-
1037.54	Gemeinden/Gv.	383	-	383	-
1037.55	Nettoausgaben	4 657	3	4 654	-
1037.56	Staat	42	3	39	-
1037.57	Gemeinden/Gv.	4 615	-	4 615	-
1037.58	Unmittelbare Einnahmen	2 550	-	2 550	-
1037.59	Staat	29	-	29	-
1037.60	Gemeinden/Gv.	2 521	-	2 521	-
1037.61	Darunter Gebühren, Entgelte	921	-	921	-
1037.62	Staat	27	-	27	-
1037.63	Gemeinden/Gv.	893	-	893	-

3 Ausgaben und Einnahmen - Kernhaushalte
3.2 Ausgaben und Einnahmen ausgewählter Aufgabenbereiche
3.2.2 Ausgaben und Einnahmen ausgewählter Aufgabenbereiche nach Arten und Ebenen
Mill. EUR

Lfd. Nr.	Art der Ausgaben / Einnahmen	Insgesamt	Bund	Länder	Sozialversicherung
	1038 Ernährung, Landwirtschaft und Forsten				
1038.1	Personalausgaben	1 203	14	1 189	-
1038.2	Staat	813	14	799	-
1038.3	Gemeinden/Gv.	390	-	390	-
1038.4	Unterhaltung des unbewegl. Vermögens	132	0	132	-
1038.5	Staat	19	0	19	-
1038.6	Gemeinden/Gv.	113	-	113	-
1038.7	Bewirtschaftung der Grundstücke	52	1	52	-
1038.8	Staat	30	1	29	-
1038.9	Gemeinden/Gv.	22	-	22	-
1038.10	Übriger laufender Sachaufwand	946	190	756	-
1038.11	Staat	707	190	516	-
1038.12	Gemeinden/Gv.	239	-	239	-
1038.13	Baumaßnahmen	111	0	111	-
1038.14	Staat	56	0	56	-
1038.15	Gemeinden/Gv.	55	-	55	-
1038.16	Erwerb von unbeweglichem Sachvermögen	15	-	15	-
1038.17	Staat	2	-	2	-
1038.18	Gemeinden/Gv.	13	-	13	-
1038.19	Erwerb von beweglichem Sachvermögen	34	0	33	-
1038.20	Staat	25	0	25	-
1038.21	Gemeinden/Gv.	9	-	9	-
1038.22	Erwerb von Beteiligungen	0	0	0	-
1038.23	Staat	0	0	-	-
1038.24	Gemeinden/Gv.	0	-	0	-
1038.25	Inanspruchnahme aus Gewährleistungen	-	-	-	-
1038.26	Staat	-	-	-	-
1038.27	Gemeinden/Gv.	-	-	-	-
1038.28	Zahlungen an andere Bereiche	2 090	143	1 947	-
1038.29	Staat	2 076	143	1 933	-
1038.30	Gemeinden/Gv.	14	-	14	-
1038.31	Unmittelbare Ausgaben	4 583	349	4 234	-
1038.32	Staat	3 728	349	3 379	-
1038.33	Gemeinden/Gv.	855	-	855	-
1038.34	Zahlungen an Öffentlichen Gesamthaushalt	1 271	362	909	-
1038.35	Staat	1 206	362	844	-
1038.36	Gemeinden/Gv.	65	-	65	-
1038.37	Bruttoausgaben	5 854	711	5 143	-
1038.38	Staat	4 934	711	4 222	-
1038.39	Gemeinden/Gv.	920	-	920	-
1038.40	abzügl. Zahlungen von gleicher Ebene	576	-	138	-
1038.41	Staat	443	-	6	-
1038.42	Gemeinden/Gv.	28	-	28	-
1038.43	Bereinigte Ausgaben	5 278	711	5 005	-
1038.44	Staat	4 491	711	4 216	-
1038.45	Gemeinden/Gv.	892	-	892	-
1038.46	Laufende Rechnung	3 874	469	3 603	-
1038.47	Staat	3 151	469	2 879	-
1038.48	Gemeinden/Gv.	811	-	811	-
1038.49	Kapitalrechnung	1 404	242	1 401	-
1038.50	Staat	1 340	242	1 337	-
1038.51	Gemeinden/Gv.	81	-	81	-
1038.52	abzügl. Zahlungen v. and. Ebenen d. Öff. Gesamthaushalts	63	0	500	-
1038.53	Staat	66	0	502	-
1038.54	Gemeinden/Gv.	102	-	102	-
1038.55	Nettoausgaben	5 216	711	4 505	-
1038.56	Staat	4 425	711	3 714	-
1038.57	Gemeinden/Gv.	790	-	790	-
1038.58	Unmittelbare Einnahmen	2 350	31	2 319	-
1038.59	Staat	1 660	31	1 628	-
1038.60	Gemeinden/Gv.	691	-	691	-
1038.61	Darunter Gebühren, Entgelte	66	10	56	-
1038.62	Staat	47	10	37	-
1038.63	Gemeinden/Gv.	19	-	19	-

3 Ausgaben und Einnahmen - Kernhaushalte
3.2 Ausgaben und Einnahmen ausgewählter Aufgabenbereiche
3.2.2 Ausgaben und Einnahmen ausgewählter Aufgabenbereiche nach Arten und Ebenen
Mill. EUR

Lfd. Nr.	Art der Ausgaben / Einnahmen	Insgesamt	Bund	Länder	Sozialversicherung
	<u>1039 Energie- und Wasserwirtschaft, Gewerbe, Dienstleistungen</u>				
1039.1	Personalausgaben	1 642	65	1 578	-
1039.2	Staat	310	65	245	-
1039.3	Gemeinden/Gv.	1 333	-	1 333	-
1039.4	Unterhaltung des unbewegl. Vermögens	859	0	858	-
1039.5	Staat	244	0	243	-
1039.6	Gemeinden/Gv.	615	-	615	-
1039.7	Bewirtschaftung der Grundstücke	532	1	530	-
1039.8	Staat	13	1	11	-
1039.9	Gemeinden/Gv.	519	-	519	-
1039.10	Übriger laufender Sachaufwand	5 526	479	5 047	-
1039.11	Staat	1 145	479	666	-
1039.12	Gemeinden/Gv.	4 381	-	4 381	-
1039.13	Baumaßnahmen	2 390	4	2 386	-
1039.14	Staat	432	4	427	-
1039.15	Gemeinden/Gv.	1 958	-	1 958	-
1039.16	Erwerb von unbeweglichem Sachvermögen	159	-	159	-
1039.17	Staat	6	-	6	-
1039.18	Gemeinden/Gv.	154	-	154	-
1039.19	Erwerb von beweglichem Sachvermögen	158	2	156	-
1039.20	Staat	14	2	12	-
1039.21	Gemeinden/Gv.	144	-	144	-
1039.22	Erwerb von Beteiligungen	557	-	557	-
1039.23	Staat	32	-	32	-
1039.24	Gemeinden/Gv.	524	-	524	-
1039.25	Inanspruchnahme aus Gewährleistungen	978	596	383	-
1039.26	Staat	978	596	383	-
1039.27	Gemeinden/Gv.	-	-	-	-
1039.28	Zahlungen an andere Bereiche	4 927	1 392	3 535	-
1039.29	Staat	4 515	1 392	3 123	-
1039.30	Gemeinden/Gv.	412	-	412	-
1039.31	Unmittelbare Ausgaben	17 728	2 539	15 189	-
1039.32	Staat	7 688	2 539	5 149	-
1039.33	Gemeinden/Gv.	10 040	-	10 040	-
1039.34	Zahlungen an Öffentlichen Gesamthaushalt	7 098	1 457	5 641	-
1039.35	Staat	3 556	1 457	2 099	-
1039.36	Gemeinden/Gv.	3 542	-	3 542	-
1039.37	Bruttoausgaben	24 826	3 997	20 830	-
1039.38	Staat	11 244	3 997	7 248	-
1039.39	Gemeinden/Gv.	13 582	-	13 582	-
1039.40	abzügl. Zahlungen von gleicher Ebene	1 739	-	916	-
1039.41	Staat	800	-	7	-
1039.42	Gemeinden/Gv.	208	-	208	-
1039.43	Bereinigte Ausgaben	23 088	3 997	19 913	-
1039.44	Staat	10 444	3 997	7 241	-
1039.45	Gemeinden/Gv.	13 374	-	13 374	-
1039.46	Laufende Rechnung	14 941	2 471	12 631	-
1039.47	Staat	5 056	2 471	2 727	-
1039.48	Gemeinden/Gv.	10 106	-	10 106	-
1039.49	Kapitalrechnung	8 147	1 525	7 282	-
1039.50	Staat	5 388	1 525	4 514	-
1039.51	Gemeinden/Gv.	3 267	-	3 267	-
1039.52	abzügl. Zahlungen v. and. Ebenen d. Öff. Gesamthaushalts	696	7	1 511	-
1039.53	Staat	259	7	1 046	-
1039.54	Gemeinden/Gv.	1 167	-	1 167	-
1039.55	Nettoausgaben	22 392	3 990	18 402	-
1039.56	Staat	10 185	3 990	6 195	-
1039.57	Gemeinden/Gv.	12 207	-	12 207	-
1039.58	Unmittelbare Einnahmen	27 808	8 419	19 388	-
1039.59	Staat	13 334	8 419	4 914	-
1039.60	Gemeinden/Gv.	14 474	-	14 474	-
1039.61	Darunter Gebühren, Entgelte	9 924	1 019	8 904	-
1039.62	Staat	1 209	1 019	190	-
1039.63	Gemeinden/Gv.	8 714	-	8 714	-

3 Ausgaben und Einnahmen - Kernhaushalte
3.2 Ausgaben und Einnahmen ausgewählter Aufgabenbereiche
3.2.2 Ausgaben und Einnahmen ausgewählter Aufgabenbereiche nach Arten und Ebenen
Mill. EUR

Lfd. Nr.	Art der Ausgaben / Einnahmen	Insgesamt	Bund	Länder	Sozialversicherung
	1040 Energie- und Wasserversorgung, Entsorgung				
1040.1	Personalausgaben	833	-	833	-
1040.2	Staat	6	-	6	-
1040.3	Gemeinden/Gv.	827	-	827	-
1040.4	Unterhaltung des unbewegl. Vermögens	693	-	693	-
1040.5	Staat	197	-	197	-
1040.6	Gemeinden/Gv.	495	-	495	-
1040.7	Bewirtschaftung der Grundstücke	473	-	473	-
1040.8	Staat	0	-	0	-
1040.9	Gemeinden/Gv.	473	-	473	-
1040.10	Übriger laufender Sachaufwand	4 047	24	4 023	-
1040.11	Staat	91	24	67	-
1040.12	Gemeinden/Gv.	3 956	-	3 956	-
1040.13	Baumaßnahmen	1 505	-	1 505	-
1040.14	Staat	22	-	22	-
1040.15	Gemeinden/Gv.	1 483	-	1 483	-
1040.16	Erwerb von unbeweglichem Sachvermögen	25	-	25	-
1040.17	Staat	-	-	-	-
1040.18	Gemeinden/Gv.	25	-	25	-
1040.19	Erwerb von beweglichem Sachvermögen	126	-	126	-
1040.20	Staat	0	-	0	-
1040.21	Gemeinden/Gv.	126	-	126	-
1040.22	Erwerb von Beteiligungen	407	-	407	-
1040.23	Staat	-	-	-	-
1040.24	Gemeinden/Gv.	407	-	407	-
1040.25	Inanspruchnahme aus Gewährleistungen	-	-	-	-
1040.26	Staat	-	-	-	-
1040.27	Gemeinden/Gv.	-	-	-	-
1040.28	Zahlungen an andere Bereiche	334	133	201	-
1040.29	Staat	281	133	147	-
1040.30	Gemeinden/Gv.	54	-	54	-
1040.31	Unmittelbare Ausgaben	8 444	157	8 287	-
1040.32	Staat	596	157	440	-
1040.33	Gemeinden/Gv.	7 847	-	7 847	-
1040.34	Zahlungen an Öffentlichen Gesamthaushalt	3 227	90	3 136	-
1040.35	Staat	348	90	258	-
1040.36	Gemeinden/Gv.	2 878	-	2 878	-
1040.37	Bruttoausgaben	11 670	247	11 423	-
1040.38	Staat	945	247	698	-
1040.39	Gemeinden/Gv.	10 726	-	10 726	-
1040.40	abzügl. Zahlungen von gleicher Ebene	367	-	353	-
1040.41	Staat	0	-	0	-
1040.42	Gemeinden/Gv.	141	-	141	-
1040.43	Bereinigte Ausgaben	11 303	247	11 070	-
1040.44	Staat	945	247	698	-
1040.45	Gemeinden/Gv.	10 585	-	10 585	-
1040.46	Laufende Rechnung	8 747	208	8 550	-
1040.47	Staat	558	208	350	-
1040.48	Gemeinden/Gv.	8 254	-	8 254	-
1040.49	Kapitalrechnung	2 556	39	2 520	-
1040.50	Staat	387	39	348	-
1040.51	Gemeinden/Gv.	2 331	-	2 331	-
1040.52	abzügl. Zahlungen v. and. Ebenen d. Öff. Gesamthaushalts	485	-	499	-
1040.53	Staat	-	-	-	-
1040.54	Gemeinden/Gv.	712	-	712	-
1040.55	Nettoausgaben	10 818	247	10 571	-
1040.56	Staat	945	247	698	-
1040.57	Gemeinden/Gv.	9 873	-	9 873	-
1040.58	Unmittelbare Einnahmen	14 201	2	14 200	-
1040.59	Staat	440	2	438	-
1040.60	Gemeinden/Gv.	13 761	-	13 761	-
1040.61	Darunter Gebühren, Entgelte	8 515	1	8 513	-
1040.62	Staat	2	1	1	-
1040.63	Gemeinden/Gv.	8 512	-	8 512	-

3 Ausgaben und Einnahmen - Kernhaushalte
3.2 Ausgaben und Einnahmen ausgewählter Aufgabenbereiche
3.2.2 Ausgaben und Einnahmen ausgewählter Aufgabenbereiche nach Arten und Ebenen
Mill. EUR

Lfd. Nr.	Art der Ausgaben / Einnahmen	Insgesamt	Bund	Länder	Sozialversicherung
	1041 Abwasserentsorgung				
1041.1	Personalausgaben	379	-	379	-
1041.2	Staat	1	-	1	-
1041.3	Gemeinden/Gv.	378	-	378	-
1041.4	Unterhaltung des unbewegl. Vermögens	353	-	353	-
1041.5	Staat	98	-	98	-
1041.6	Gemeinden/Gv.	255	-	255	-
1041.7	Bewirtschaftung der Grundstücke	230	-	230	-
1041.8	Staat	0	-	0	-
1041.9	Gemeinden/Gv.	230	-	230	-
1041.10	Übriger laufender Sachaufwand	1 065	-	1 065	-
1041.11	Staat	33	-	33	-
1041.12	Gemeinden/Gv.	1 031	-	1 031	-
1041.13	Baumaßnahmen	1 156	-	1 156	-
1041.14	Staat	0	-	0	-
1041.15	Gemeinden/Gv.	1 156	-	1 156	-
1041.16	Erwerb von unbeweglichem Sachvermögen	15	-	15	-
1041.17	Staat	-	-	-	-
1041.18	Gemeinden/Gv.	15	-	15	-
1041.19	Erwerb von beweglichem Sachvermögen	81	-	81	-
1041.20	Staat	-	-	-	-
1041.21	Gemeinden/Gv.	81	-	81	-
1041.22	Erwerb von Beteiligungen	18	-	18	-
1041.23	Staat	-	-	-	-
1041.24	Gemeinden/Gv.	18	-	18	-
1041.25	Inanspruchnahme aus Gewährleistungen	-	-	-	-
1041.26	Staat	-	-	-	-
1041.27	Gemeinden/Gv.	-	-	-	-
1041.28	Zahlungen an andere Bereiche	61	0	61	-
1041.29	Staat	31	0	31	-
1041.30	Gemeinden/Gv.	30	-	30	-
1041.31	Unmittelbare Ausgaben	3 358	0	3 358	-
1041.32	Staat	164	0	164	-
1041.33	Gemeinden/Gv.	3 194	-	3 194	-
1041.34	Zahlungen an Öffentlichen Gesamthaushalt	1 420	0	1 420	-
1041.35	Staat	119	0	119	-
1041.36	Gemeinden/Gv.	1 301	-	1 301	-
1041.37	Bruttoausgaben	4 778	1	4 777	-
1041.38	Staat	283	1	282	-
1041.39	Gemeinden/Gv.	4 495	-	4 495	-
1041.40	abzügl. Zahlungen von gleicher Ebene	201	-	198	-
1041.41	Staat	-	-	-	-
1041.42	Gemeinden/Gv.	64	-	64	-
1041.43	Bereinigte Ausgaben	4 577	1	4 579	-
1041.44	Staat	283	1	282	-
1041.45	Gemeinden/Gv.	4 431	-	4 431	-
1041.46	Laufende Rechnung	3 215	1	3 215	-
1041.47	Staat	154	1	154	-
1041.48	Gemeinden/Gv.	3 068	-	3 068	-
1041.49	Kapitalrechnung	1 362	-	1 364	-
1041.50	Staat	129	-	129	-
1041.51	Gemeinden/Gv.	1 364	-	1 364	-
1041.52	abzügl. Zahlungen v. and. Ebenen d. Öff. Gesamthaushalts	215	-	218	-
1041.53	Staat	-	-	-	-
1041.54	Gemeinden/Gv.	353	-	353	-
1041.55	Nettoausgaben	4 362	1	4 361	-
1041.56	Staat	283	1	282	-
1041.57	Gemeinden/Gv.	4 079	-	4 079	-
1041.58	Unmittelbare Einnahmen	4 781	-	4 781	-
1041.59	Staat	36	-	36	-
1041.60	Gemeinden/Gv.	4 746	-	4 746	-
1041.61	Darunter Gebühren, Entgelte	4 226	-	4 226	-
1041.62	Staat	0	-	0	-
1041.63	Gemeinden/Gv.	4 226	-	4 226	-

3 Ausgaben und Einnahmen - Kernhaushalte
3.2 Ausgaben und Einnahmen ausgewählter Aufgabenbereiche
3.2.2 Ausgaben und Einnahmen ausgewählter Aufgabenbereiche nach Arten und Ebenen
Mill. EUR

Lfd. Nr.	Art der Ausgaben / Einnahmen	Insgesamt	Bund	Länder	Sozialversicherung
	1042 Abfallwirtschaft				
1042.1	Personalausgaben	228	-	228	-
1042.2	Staat	2	-	2	-
1042.3	Gemeinden/Gv.	226	-	226	-
1042.4	Unterhaltung des unbewegl. Vermögens	46	-	46	-
1042.5	Staat	-	-	-	-
1042.6	Gemeinden/Gv.	46	-	46	-
1042.7	Bewirtschaftung der Grundstücke	108	-	108	-
1042.8	Staat	0	-	0	-
1042.9	Gemeinden/Gv.	108	-	108	-
1042.10	Übriger laufender Sachaufwand	2 172	-	2 172	-
1042.11	Staat	3	-	3	-
1042.12	Gemeinden/Gv.	2 169	-	2 169	-
1042.13	Baumaßnahmen	48	-	48	-
1042.14	Staat	-	-	-	-
1042.15	Gemeinden/Gv.	48	-	48	-
1042.16	Erwerb von unbeweglichem Sachvermögen	3	-	3	-
1042.17	Staat	-	-	-	-
1042.18	Gemeinden/Gv.	3	-	3	-
1042.19	Erwerb von beweglichem Sachvermögen	16	-	16	-
1042.20	Staat	-	-	-	-
1042.21	Gemeinden/Gv.	16	-	16	-
1042.22	Erwerb von Beteiligungen	20	-	20	-
1042.23	Staat	-	-	-	-
1042.24	Gemeinden/Gv.	20	-	20	-
1042.25	Inanspruchnahme aus Gewährleistungen	-	-	-	-
1042.26	Staat	-	-	-	-
1042.27	Gemeinden/Gv.	-	-	-	-
1042.28	Zahlungen an andere Bereiche	15	-	15	-
1042.29	Staat	2	-	2	-
1042.30	Gemeinden/Gv.	14	-	14	-
1042.31	Unmittelbare Ausgaben	2 657	-	2 657	-
1042.32	Staat	6	-	6	-
1042.33	Gemeinden/Gv.	2 651	-	2 651	-
1042.34	Zahlungen an Öffentlichen Gesamthaushalt	948	0	948	-
1042.35	Staat	6	0	6	-
1042.36	Gemeinden/Gv.	942	-	942	-
1042.37	Bruttoausgaben	3 605	0	3 605	-
1042.38	Staat	12	0	12	-
1042.39	Gemeinden/Gv.	3 593	-	3 593	-
1042.40	abzügl. Zahlungen von gleicher Ebene	85	-	84	-
1042.41	Staat	0	-	0	-
1042.42	Gemeinden/Gv.	69	-	69	-
1042.43	Bereinigte Ausgaben	3 520	0	3 522	-
1042.44	Staat	12	0	12	-
1042.45	Gemeinden/Gv.	3 524	-	3 524	-
1042.46	Laufende Rechnung	3 425	0	3 426	-
1042.47	Staat	6	0	6	-
1042.48	Gemeinden/Gv.	3 428	-	3 428	-
1042.49	Kapitalrechnung	96	-	96	-
1042.50	Staat	6	-	6	-
1042.51	Gemeinden/Gv.	96	-	96	-
1042.52	abzügl. Zahlungen v. and. Ebenen d. Öff. Gesamthaushalts	138	-	140	-
1042.53	Staat	-	-	-	-
1042.54	Gemeinden/Gv.	154	-	154	-
1042.55	Nettoausgaben	3 382	0	3 382	-
1042.56	Staat	12	0	12	-
1042.57	Gemeinden/Gv.	3 370	-	3 370	-
1042.58	Unmittelbare Einnahmen	3 468	-	3 468	-
1042.59	Staat	4	-	4	-
1042.60	Gemeinden/Gv.	3 464	-	3 464	-
1042.61	Darunter Gebühren, Entgelte	3 148	-	3 148	-
1042.62	Staat	0	-	0	-
1042.63	Gemeinden/Gv.	3 147	-	3 147	-

3 Ausgaben und Einnahmen - Kernhaushalte
3.2 Ausgaben und Einnahmen ausgewählter Aufgabenbereiche
3.2.2 Ausgaben und Einnahmen ausgewählter Aufgabenbereiche nach Arten und Ebenen
Mill. EUR

Lfd. Nr.	Art der Ausgaben / Einnahmen	Insgesamt	Bund	Länder	Sozialversicherung
	1043 Geld- und Versicherungswesen				
1043.1	Personalausgaben	0	-	0	-
1043.2	Staat	0	-	0	-
1043.3	Gemeinden/Gv.	-	-	-	-
1043.4	Unterhaltung des unbewegl. Vermögens	-	-	-	-
1043.5	Staat	-	-	-	-
1043.6	Gemeinden/Gv.	-	-	-	-
1043.7	Bewirtschaftung der Grundstücke	-	-	-	-
1043.8	Staat	-	-	-	-
1043.9	Gemeinden/Gv.	-	-	-	-
1043.10	Übriger laufender Sachaufwand	9	4	5	-
1043.11	Staat	9	4	5	-
1043.12	Gemeinden/Gv.	-	-	-	-
1043.13	Baumaßnahmen	-	-	-	-
1043.14	Staat	-	-	-	-
1043.15	Gemeinden/Gv.	-	-	-	-
1043.16	Erwerb von unbeweglichem Sachvermögen	-	-	-	-
1043.17	Staat	-	-	-	-
1043.18	Gemeinden/Gv.	-	-	-	-
1043.19	Erwerb von beweglichem Sachvermögen	-	-	-	-
1043.20	Staat	-	-	-	-
1043.21	Gemeinden/Gv.	-	-	-	-
1043.22	Erwerb von Beteiligungen	-	-	-	-
1043.23	Staat	-	-	-	-
1043.24	Gemeinden/Gv.	-	-	-	-
1043.25	Inanspruchnahme aus Gewährleistungen	49	-	49	-
1043.26	Staat	49	-	49	-
1043.27	Gemeinden/Gv.	-	-	-	-
1043.28	Zahlungen an andere Bereiche	8	8	-	-
1043.29	Staat	8	8	-	-
1043.30	Gemeinden/Gv.	-	-	-	-
1043.31	Unmittelbare Ausgaben	66	12	54	-
1043.32	Staat	66	12	54	-
1043.33	Gemeinden/Gv.	-	-	-	-
1043.34	Zahlungen an Öffentlichen Gesamthaushalt	-	-	-	-
1043.35	Staat	-	-	-	-
1043.36	Gemeinden/Gv.	-	-	-	-
1043.37	Bruttoausgaben	66	12	54	-
1043.38	Staat	66	12	54	-
1043.39	Gemeinden/Gv.	-	-	-	-
1043.40	abzügl. Zahlungen von gleicher Ebene	-	-	-	-
1043.41	Staat	-	-	-	-
1043.42	Gemeinden/Gv.	-	-	-	-
1043.43	Bereinigte Ausgaben	66	12	54	-
1043.44	Staat	66	12	54	-
1043.45	Gemeinden/Gv.	-	-	-	-
1043.46	Laufende Rechnung	9	4	5	-
1043.47	Staat	9	4	5	-
1043.48	Gemeinden/Gv.	-	-	-	-
1043.49	Kapitalrechnung	57	8	49	-
1043.50	Staat	57	8	49	-
1043.51	Gemeinden/Gv.	-	-	-	-
1043.52	abzügl. Zahlungen v. and. Ebenen d. Öff. Gesamthaushalts	-	-	-	-
1043.53	Staat	-	-	-	-
1043.54	Gemeinden/Gv.	-	-	-	-
1043.55	Nettoausgaben	66	12	54	-
1043.56	Staat	66	12	54	-
1043.57	Gemeinden/Gv.	-	-	-	-
1043.58	Unmittelbare Einnahmen	1 564	688	876	-
1043.59	Staat	1 564	688	876	-
1043.60	Gemeinden/Gv.	-	-	-	-
1043.61	Darunter Gebühren, Entgelte	-	-	-	-
1043.62	Staat	-	-	-	-
1043.63	Gemeinden/Gv.	-	-	-	-

3 Ausgaben und Einnahmen - Kernhaushalte
3.2 Ausgaben und Einnahmen ausgewählter Aufgabenbereiche
3.2.2 Ausgaben und Einnahmen ausgewählter Aufgabenbereiche nach Arten und Ebenen
Mill. EUR

Lfd. Nr.	Art der Ausgaben / Einnahmen	Insgesamt	Bund	Länder	Sozialversicherung
	1044 Sonstiges im Bereich Gewerbe und Dienstleistungen				
1044.1	Personalausgaben	0	-	0	-
1044.2	Staat	0	-	0	-
1044.3	Gemeinden/Gv.	-	-	-	-
1044.4	Unterhaltung des unbewegl. Vermögens	-	-	-	-
1044.5	Staat	-	-	-	-
1044.6	Gemeinden/Gv.	-	-	-	-
1044.7	Bewirtschaftung der Grundstücke	5	-	5	-
1044.8	Staat	5	-	5	-
1044.9	Gemeinden/Gv.	-	-	-	-
1044.10	Übriger laufender Sachaufwand	213	101	113	-
1044.11	Staat	213	101	113	-
1044.12	Gemeinden/Gv.	-	-	-	-
1044.13	Baumaßnahmen	0	-	0	-
1044.14	Staat	0	-	0	-
1044.15	Gemeinden/Gv.	-	-	-	-
1044.16	Erwerb von unbeweglichem Sachvermögen	-	-	-	-
1044.17	Staat	-	-	-	-
1044.18	Gemeinden/Gv.	-	-	-	-
1044.19	Erwerb von beweglichem Sachvermögen	0	-	0	-
1044.20	Staat	0	-	0	-
1044.21	Gemeinden/Gv.	-	-	-	-
1044.22	Erwerb von Beteiligungen	7	-	7	-
1044.23	Staat	7	-	7	-
1044.24	Gemeinden/Gv.	-	-	-	-
1044.25	Inanspruchnahme aus Gewährleistungen	928	596	332	-
1044.26	Staat	928	596	332	-
1044.27	Gemeinden/Gv.	-	-	-	-
1044.28	Zahlungen an andere Bereiche	316	59	257	-
1044.29	Staat	316	59	257	-
1044.30	Gemeinden/Gv.	-	-	-	-
1044.31	Unmittelbare Ausgaben	1 469	755	714	-
1044.32	Staat	1 469	755	714	-
1044.33	Gemeinden/Gv.	-	-	-	-
1044.34	Zahlungen an Öffentlichen Gesamthaushalt	192	-	192	-
1044.35	Staat	192	-	192	-
1044.36	Gemeinden/Gv.	-	-	-	-
1044.37	Bruttoausgaben	1 661	755	906	-
1044.38	Staat	1 661	755	906	-
1044.39	Gemeinden/Gv.	-	-	-	-
1044.40	abzügl. Zahlungen von gleicher Ebene	0	-	0	-
1044.41	Staat	0	-	0	-
1044.42	Gemeinden/Gv.	-	-	-	-
1044.43	Bereinigte Ausgaben	1 661	755	906	-
1044.44	Staat	1 661	755	906	-
1044.45	Gemeinden/Gv.	-	-	-	-
1044.46	Laufende Rechnung	506	151	355	-
1044.47	Staat	506	151	355	-
1044.48	Gemeinden/Gv.	-	-	-	-
1044.49	Kapitalrechnung	1 155	604	551	-
1044.50	Staat	1 155	604	551	-
1044.51	Gemeinden/Gv.	-	-	-	-
1044.52	abzügl. Zahlungen v. and. Ebenen d. Öff. Gesamthaushalts	42	-	42	-
1044.53	Staat	42	-	42	-
1044.54	Gemeinden/Gv.	-	-	-	-
1044.55	Nettoausgaben	1 619	755	865	-
1044.56	Staat	1 619	755	865	-
1044.57	Gemeinden/Gv.	-	-	-	-
1044.58	Unmittelbare Einnahmen	2 986	2 616	370	-
1044.59	Staat	2 986	2 616	370	-
1044.60	Gemeinden/Gv.	-	-	-	-
1044.61	Darunter Gebühren, Entgelte	1 058	1 010	48	-
1044.62	Staat	1 058	1 010	48	-
1044.63	Gemeinden/Gv.	-	-	-	-

3 Ausgaben und Einnahmen - Kernhaushalte
3.2 Ausgaben und Einnahmen ausgewählter Aufgabenbereiche
3.2.2 Ausgaben und Einnahmen ausgewählter Aufgabenbereiche nach Arten und Ebenen
Mill. EUR

Lfd. Nr.	Art der Ausgaben / Einnahmen	Insgesamt	Bund	Länder	Sozialversicherung
	1045 Regionale Fördermaßnahmen				
1045.1	Personalausgaben	270	-	270	-
1045.2	Staat	10	-	10	-
1045.3	Gemeinden/Gv.	260	-	260	-
1045.4	Unterhaltung des unbewegl. Vermögens	25	-	25	-
1045.5	Staat	-	-	-	-
1045.6	Gemeinden/Gv.	25	-	25	-
1045.7	Bewirtschaftung der Grundstücke	24	-	24	-
1045.8	Staat	-	-	-	-
1045.9	Gemeinden/Gv.	24	-	24	-
1045.10	Übriger laufender Sachaufwand	512	8	504	-
1045.11	Staat	265	8	257	-
1045.12	Gemeinden/Gv.	248	-	248	-
1045.13	Baumaßnahmen	269	4	265	-
1045.14	Staat	62	4	58	-
1045.15	Gemeinden/Gv.	206	-	206	-
1045.16	Erwerb von unbeweglichem Sachvermögen	117	-	117	-
1045.17	Staat	0	-	0	-
1045.18	Gemeinden/Gv.	117	-	117	-
1045.19	Erwerb von beweglichem Sachvermögen	13	-	13	-
1045.20	Staat	0	-	0	-
1045.21	Gemeinden/Gv.	13	-	13	-
1045.22	Erwerb von Beteiligungen	131	-	131	-
1045.23	Staat	21	-	21	-
1045.24	Gemeinden/Gv.	111	-	111	-
1045.25	Inanspruchnahme aus Gewährleistungen	1	-	1	-
1045.26	Staat	1	-	1	-
1045.27	Gemeinden/Gv.	-	-	-	-
1045.28	Zahlungen an andere Bereiche	2 177	19	2 159	-
1045.29	Staat	1 892	19	1 874	-
1045.30	Gemeinden/Gv.	285	-	285	-
1045.31	Unmittelbare Ausgaben	3 540	31	3 509	-
1045.32	Staat	2 252	31	2 221	-
1045.33	Gemeinden/Gv.	1 288	-	1 288	-
1045.34	Zahlungen an Öffentlichen Gesamthaushalt	2 011	765	1 246	-
1045.35	Staat	1 652	765	887	-
1045.36	Gemeinden/Gv.	360	-	360	-
1045.37	Bruttoausgaben	5 551	796	4 755	-
1045.38	Staat	3 904	796	3 108	-
1045.39	Gemeinden/Gv.	1 648	-	1 648	-
1045.40	abzügl. Zahlungen von gleicher Ebene	991	-	334	-
1045.41	Staat	650	-	1	-
1045.42	Gemeinden/Gv.	54	-	54	-
1045.43	Bereinigte Ausgaben	4 560	796	4 422	-
1045.44	Staat	3 254	796	3 107	-
1045.45	Gemeinden/Gv.	1 594	-	1 594	-
1045.46	Laufende Rechnung	1 609	161	1 564	-
1045.47	Staat	731	161	680	-
1045.48	Gemeinden/Gv.	997	-	997	-
1045.49	Kapitalrechnung	2 951	635	2 858	-
1045.50	Staat	2 523	635	2 427	-
1045.51	Gemeinden/Gv.	597	-	597	-
1045.52	abzügl. Zahlungen v. and. Ebenen d. Öff. Gesamthaushalts	91	7	742	-
1045.53	Staat	112	7	754	-
1045.54	Gemeinden/Gv.	267	-	267	-
1045.55	Nettoausgaben	4 469	789	3 679	-
1045.56	Staat	3 142	789	2 352	-
1045.57	Gemeinden/Gv.	1 327	-	1 327	-
1045.58	Unmittelbare Einnahmen	2 862	475	2 387	-
1045.59	Staat	2 380	475	1 905	-
1045.60	Gemeinden/Gv.	482	-	482	-
1045.61	Darunter Gebühren, Entgelte	78	-	78	-
1045.62	Staat	-	-	-	-
1045.63	Gemeinden/Gv.	78	-	78	-

3 Ausgaben und Einnahmen - Kernhaushalte
3.2 Ausgaben und Einnahmen ausgewählter Aufgabenbereiche
3.2.2 Ausgaben und Einnahmen ausgewählter Aufgabenbereiche nach Arten und Ebenen
Mill. EUR

Lfd. Nr.	Art der Ausgaben / Einnahmen	Insgesamt	Bund	Länder	Sozialversicherung
	1046 Verkehrs- und Nachrichtenwesen				
1046.1	Personalausgaben	3 064	972	2 091	-
1046.2	Staat	1 649	972	677	-
1046.3	Gemeinden/Gv.	1 414	-	1 414	-
1046.4	Unterhaltung des unbewegl. Vermögens	3 001	806	2 195	-
1046.5	Staat	1 099	806	293	-
1046.6	Gemeinden/Gv.	1 902	-	1 902	-
1046.7	Bewirtschaftung der Grundstücke	1 191	22	1 169	-
1046.8	Staat	70	22	48	-
1046.9	Gemeinden/Gv.	1 121	-	1 121	-
1046.10	Übriger laufender Sachaufwand	3 669	854	2 815	-
1046.11	Staat	2 472	854	1 619	-
1046.12	Gemeinden/Gv.	1 196	-	1 196	-
1046.13	Baumaßnahmen	11 898	5 526	6 372	-
1046.14	Staat	7 080	5 526	1 554	-
1046.15	Gemeinden/Gv.	4 818	-	4 818	-
1046.16	Erwerb von unbeweglichem Sachvermögen	801	593	208	-
1046.17	Staat	633	593	41	-
1046.18	Gemeinden/Gv.	167	-	167	-
1046.19	Erwerb von beweglichem Sachvermögen	359	186	174	-
1046.20	Staat	230	186	45	-
1046.21	Gemeinden/Gv.	129	-	129	-
1046.22	Erwerb von Beteiligungen	273	85	189	-
1046.23	Staat	241	85	156	-
1046.24	Gemeinden/Gv.	32	-	32	-
1046.25	Inanspruchnahme aus Gewährleistungen	-	-	-	-
1046.26	Staat	-	-	-	-
1046.27	Gemeinden/Gv.	-	-	-	-
1046.28	Zahlungen an andere Bereiche	11 202	5 128	6 074	-
1046.29	Staat	10 538	5 128	5 409	-
1046.30	Gemeinden/Gv.	665	-	665	-
1046.31	Unmittelbare Ausgaben	35 458	14 171	21 286	-
1046.32	Staat	24 013	14 171	9 841	-
1046.33	Gemeinden/Gv.	11 445	-	11 445	-
1046.34	Zahlungen an Öffentlichen Gesamthaushalt	9 786	2 259	7 527	-
1046.35	Staat	7 758	2 259	5 499	-
1046.36	Gemeinden/Gv.	2 028	-	2 028	-
1046.37	Bruttoausgaben	45 243	16 430	28 813	-
1046.38	Staat	31 770	16 430	15 340	-
1046.39	Gemeinden/Gv.	13 473	-	13 473	-
1046.40	abzügl. Zahlungen von gleicher Ebene	12 221	-	3 040	-
1046.41	Staat	9 058	-	14	-
1046.42	Gemeinden/Gv.	273	-	273	-
1046.43	Bereinigte Ausgaben	33 023	16 430	25 774	-
1046.44	Staat	22 712	16 430	15 326	-
1046.45	Gemeinden/Gv.	13 201	-	13 201	-
1046.46	Laufende Rechnung	13 238	4 019	16 497	-
1046.47	Staat	6 914	4 019	10 100	-
1046.48	Gemeinden/Gv.	7 780	-	7 780	-
1046.49	Kapitalrechnung	19 784	12 411	9 276	-
1046.50	Staat	15 798	12 411	5 226	-
1046.51	Gemeinden/Gv.	5 420	-	5 420	-
1046.52	abzügl. Zahlungen v. and. Ebenen d. Öff. Gesamthaushalts	215	9	9 387	-
1046.53	Staat	158	9	9 194	-
1046.54	Gemeinden/Gv.	2 947	-	2 947	-
1046.55	Nettoausgaben	32 808	16 421	16 386	-
1046.56	Staat	22 554	16 421	6 132	-
1046.57	Gemeinden/Gv.	10 254	-	10 254	-
1046.58	Unmittelbare Einnahmen	7 357	5 063	2 294	-
1046.59	Staat	5 373	5 063	309	-
1046.60	Gemeinden/Gv.	1 984	-	1 984	-
1046.61	Darunter Gebühren, Entgelte	5 352	4 677	675	-
1046.62	Staat	4 844	4 677	167	-
1046.63	Gemeinden/Gv.	508	-	508	-

3 Ausgaben und Einnahmen - Kernhaushalte
3.2 Ausgaben und Einnahmen ausgewählter Aufgabenbereiche
3.2.2 Ausgaben und Einnahmen ausgewählter Aufgabenbereiche nach Arten und Ebenen
Mill. EUR

Lfd. Nr.	Art der Ausgaben / Einnahmen	Insgesamt	Bund	Länder	Sozialversicherung
	1047 Straßen einschl. Verwaltung				
1047.1	Personalausgaben	1 989	-	1 989	-
1047.2	Staat	647	-	647	-
1047.3	Gemeinden/Gv.	1 342	-	1 342	-
1047.4	Unterhaltung des unbewegl. Vermögens	2 760	589	2 171	-
1047.5	Staat	879	589	290	-
1047.6	Gemeinden/Gv.	1 881	-	1 881	-
1047.7	Bewirtschaftung der Grundstücke	1 155	-	1 155	-
1047.8	Staat	45	-	45	-
1047.9	Gemeinden/Gv.	1 110	-	1 110	-
1047.10	Übriger laufender Sachaufwand	1 658	21	1 637	-
1047.11	Staat	615	21	594	-
1047.12	Gemeinden/Gv.	1 043	-	1 043	-
1047.13	Baumaßnahmen	10 206	4 114	6 092	-
1047.14	Staat	5 625	4 114	1 511	-
1047.15	Gemeinden/Gv.	4 580	-	4 580	-
1047.16	Erwerb von unbeweglichem Sachvermögen	796	593	204	-
1047.17	Staat	633	593	41	-
1047.18	Gemeinden/Gv.	163	-	163	-
1047.19	Erwerb von beweglichem Sachvermögen	250	88	161	-
1047.20	Staat	128	88	40	-
1047.21	Gemeinden/Gv.	122	-	122	-
1047.22	Erwerb von Beteiligungen	3	-	3	-
1047.23	Staat	-	-	-	-
1047.24	Gemeinden/Gv.	3	-	3	-
1047.25	Inanspruchnahme aus Gewährleistungen	-	-	-	-
1047.26	Staat	-	-	-	-
1047.27	Gemeinden/Gv.	-	-	-	-
1047.28	Zahlungen an andere Bereiche	129	1	128	-
1047.29	Staat	53	1	52	-
1047.30	Gemeinden/Gv.	76	-	76	-
1047.31	Unmittelbare Ausgaben	18 946	5 405	13 541	-
1047.32	Staat	8 625	5 405	3 219	-
1047.33	Gemeinden/Gv.	10 321	-	10 321	-
1047.34	Zahlungen an Öffentlichen Gesamthaushalt	5 156	1 994	3 162	-
1047.35	Staat	4 294	1 994	2 300	-
1047.36	Gemeinden/Gv.	861	-	861	-
1047.37	Bruttoausgaben	24 102	7 399	16 702	-
1047.38	Staat	12 919	7 399	5 520	-
1047.39	Gemeinden/Gv.	11 183	-	11 183	-
1047.40	abzügl. Zahlungen von gleicher Ebene	3 247	-	2 097	-
1047.41	Staat	1 017	-	2	-
1047.42	Gemeinden/Gv.	93	-	93	-
1047.43	Bereinigte Ausgaben	20 855	7 399	14 605	-
1047.44	Staat	11 902	7 399	5 518	-
1047.45	Gemeinden/Gv.	11 090	-	11 090	-
1047.46	Laufende Rechnung	8 746	1 206	7 910	-
1047.47	Staat	3 495	1 206	2 587	-
1047.48	Gemeinden/Gv.	6 106	-	6 106	-
1047.49	Kapitalrechnung	12 109	6 193	6 695	-
1047.50	Staat	8 408	6 193	2 931	-
1047.51	Gemeinden/Gv.	4 984	-	4 984	-
1047.52	abzügl. Zahlungen v. and. Ebenen d. Öff. Gesamthaushalts	140	-	1 290	-
1047.53	Staat	128	-	1 143	-
1047.54	Gemeinden/Gv.	2 149	-	2 149	-
1047.55	Nettoausgaben	20 715	7 399	13 315	-
1047.56	Staat	11 774	7 399	4 375	-
1047.57	Gemeinden/Gv.	8 940	-	8 940	-
1047.58	Unmittelbare Einnahmen	6 398	4 432	1 967	-
1047.59	Staat	4 599	4 432	167	-
1047.60	Gemeinden/Gv.	1 800	-	1 800	-
1047.61	Darunter Gebühren, Entgelte	4 923	4 392	531	-
1047.62	Staat	4 451	4 392	59	-
1047.63	Gemeinden/Gv.	472	-	472	-

3 Ausgaben und Einnahmen - Kernhaushalte
3.2 Ausgaben und Einnahmen ausgewählter Aufgabenbereiche
3.2.2 Ausgaben und Einnahmen ausgewählter Aufgabenbereiche nach Arten und Ebenen
Mill. EUR

Lfd. Nr.	Art der Ausgaben / Einnahmen	Insgesamt	Bund	Länder	Sozialversicherung
	1048 Bundesautobahnen				
1048.1	Personalausgaben	27	-	27	-
1048.2	Staat	27	-	27	-
1048.3	Gemeinden/Gv.	-	-	-	-
1048.4	Unterhaltung des unbewegl. Vermögens	357	338	19	-
1048.5	Staat	357	338	19	-
1048.6	Gemeinden/Gv.	-	-	-	-
1048.7	Bewirtschaftung der Grundstücke	-	-	-	-
1048.8	Staat	-	-	-	-
1048.9	Gemeinden/Gv.	-	-	-	-
1048.10	Übriger laufender Sachaufwand	20	-	20	-
1048.11	Staat	20	-	20	-
1048.12	Gemeinden/Gv.	-	-	-	-
1048.13	Baumaßnahmen	2 436	2 344	92	-
1048.14	Staat	2 436	2 344	92	-
1048.15	Gemeinden/Gv.	-	-	-	-
1048.16	Erwerb von unbeweglichem Sachvermögen	442	442	-	-
1048.17	Staat	442	442	-	-
1048.18	Gemeinden/Gv.	-	-	-	-
1048.19	Erwerb von beweglichem Sachvermögen	55	54	1	-
1048.20	Staat	55	54	1	-
1048.21	Gemeinden/Gv.	-	-	-	-
1048.22	Erwerb von Beteiligungen	-	-	-	-
1048.23	Staat	-	-	-	-
1048.24	Gemeinden/Gv.	-	-	-	-
1048.25	Inanspruchnahme aus Gewährleistungen	-	-	-	-
1048.26	Staat	-	-	-	-
1048.27	Gemeinden/Gv.	-	-	-	-
1048.28	Zahlungen an andere Bereiche	-	-	-	-
1048.29	Staat	-	-	-	-
1048.30	Gemeinden/Gv.	-	-	-	-
1048.31	Unmittelbare Ausgaben	3 338	3 178	159	-
1048.32	Staat	3 338	3 178	159	-
1048.33	Gemeinden/Gv.	-	-	-	-
1048.34	Zahlungen an Öffentlichen Gesamthaushalt	343	338	5	-
1048.35	Staat	343	338	5	-
1048.36	Gemeinden/Gv.	-	-	-	-
1048.37	Bruttoausgaben	3 680	3 516	164	-
1048.38	Staat	3 680	3 516	164	-
1048.39	Gemeinden/Gv.	-	-	-	-
1048.40	abzügl. Zahlungen von gleicher Ebene	86	-	-	-
1048.41	Staat	86	-	-	-
1048.42	Gemeinden/Gv.	-	-	-	-
1048.43	Bereinigte Ausgaben	3 594	3 516	164	-
1048.44	Staat	3 594	3 516	164	-
1048.45	Gemeinden/Gv.	-	-	-	-
1048.46	Laufende Rechnung	681	676	69	-
1048.47	Staat	681	676	69	-
1048.48	Gemeinden/Gv.	-	-	-	-
1048.49	Kapitalrechnung	2 914	2 840	96	-
1048.50	Staat	2 914	2 840	96	-
1048.51	Gemeinden/Gv.	-	-	-	-
1048.52	abzügl. Zahlungen v. and. Ebenen d. Öff. Gesamthaushalts	-	-	86	-
1048.53	Staat	-	-	86	-
1048.54	Gemeinden/Gv.	-	-	-	-
1048.55	Nettoausgaben	3 594	3 516	78	-
1048.56	Staat	3 594	3 516	78	-
1048.57	Gemeinden/Gv.	-	-	-	-
1048.58	Unmittelbare Einnahmen	4 420	4 420	0	-
1048.59	Staat	4 420	4 420	0	-
1048.60	Gemeinden/Gv.	-	-	-	-
1048.61	Darunter Gebühren, Entgelte	4 391	4 391	-	-
1048.62	Staat	4 391	4 391	-	-
1048.63	Gemeinden/Gv.	-	-	-	-

3 Ausgaben und Einnahmen - Kernhaushalte
3.2 Ausgaben und Einnahmen ausgewählter Aufgabenbereiche
3.2.2 Ausgaben und Einnahmen ausgewählter Aufgabenbereiche nach Arten und Ebenen
Mill. EUR

Lfd. Nr.	Art der Ausgaben / Einnahmen	Insgesamt	Bund	Länder	Sozialversicherung
	1049 Bundes- und Landesstraßen				
1049.1	Personalausgaben	247	-	247	-
1049.2	Staat	159	-	159	-
1049.3	Gemeinden/Gv.	89	-	89	-
1049.4	Unterhaltung des unbewegl. Vermögens	476	251	225	-
1049.5	Staat	389	251	139	-
1049.6	Gemeinden/Gv.	86	-	86	-
1049.7	Bewirtschaftung der Grundstücke	49	-	49	-
1049.8	Staat	6	-	6	-
1049.9	Gemeinden/Gv.	43	-	43	-
1049.10	Übriger laufender Sachaufwand	150	-	150	-
1049.11	Staat	111	-	111	-
1049.12	Gemeinden/Gv.	39	-	39	-
1049.13	Baumaßnahmen	2 990	1 769	1 221	-
1049.14	Staat	2 766	1 769	997	-
1049.15	Gemeinden/Gv.	224	-	224	-
1049.16	Erwerb von unbeweglichem Sachvermögen	185	150	35	-
1049.17	Staat	183	150	33	-
1049.18	Gemeinden/Gv.	2	-	2	-
1049.19	Erwerb von beweglichem Sachvermögen	63	35	28	-
1049.20	Staat	61	35	26	-
1049.21	Gemeinden/Gv.	2	-	2	-
1049.22	Erwerb von Beteiligungen	-	-	-	-
1049.23	Staat	-	-	-	-
1049.24	Gemeinden/Gv.	-	-	-	-
1049.25	Inanspruchnahme aus Gewährleistungen	-	-	-	-
1049.26	Staat	-	-	-	-
1049.27	Gemeinden/Gv.	-	-	-	-
1049.28	Zahlungen an andere Bereiche	7	-	7	-
1049.29	Staat	6	-	6	-
1049.30	Gemeinden/Gv.	1	-	1	-
1049.31	Unmittelbare Ausgaben	4 168	2 205	1 963	-
1049.32	Staat	3 680	2 205	1 476	-
1049.33	Gemeinden/Gv.	487	-	487	-
1049.34	Zahlungen an Öffentlichen Gesamthaushalt	922	276	646	-
1049.35	Staat	889	276	613	-
1049.36	Gemeinden/Gv.	33	-	33	-
1049.37	Bruttoausgaben	5 089	2 481	2 609	-
1049.38	Staat	4 569	2 481	2 089	-
1049.39	Gemeinden/Gv.	520	-	520	-
1049.40	abzügl. Zahlungen von gleicher Ebene	425	-	173	-
1049.41	Staat	204	-	-	-
1049.42	Gemeinden/Gv.	2	-	2	-
1049.43	Bereinigte Ausgaben	4 664	2 481	2 436	-
1049.44	Staat	4 366	2 481	2 089	-
1049.45	Gemeinden/Gv.	518	-	518	-
1049.46	Laufende Rechnung	1 408	510	1 091	-
1049.47	Staat	1 252	510	891	-
1049.48	Gemeinden/Gv.	279	-	279	-
1049.49	Kapitalrechnung	3 256	1 971	1 345	-
1049.50	Staat	3 114	1 971	1 198	-
1049.51	Gemeinden/Gv.	239	-	239	-
1049.52	abzügl. Zahlungen v. and. Ebenen d. Öff. Gesamthaushalts	1	-	254	-
1049.53	Staat	10	-	213	-
1049.54	Gemeinden/Gv.	212	-	212	-
1049.55	Nettoausgaben	4 663	2 481	2 182	-
1049.56	Staat	4 356	2 481	1 876	-
1049.57	Gemeinden/Gv.	307	-	307	-
1049.58	Unmittelbare Einnahmen	58	7	52	-
1049.59	Staat	33	7	26	-
1049.60	Gemeinden/Gv.	25	-	25	-
1049.61	Darunter Gebühren, Entgelte	4	1	4	-
1049.62	Staat	1	1	-	-
1049.63	Gemeinden/Gv.	4	-	4	-

3 Ausgaben und Einnahmen - Kernhaushalte
3.2 Ausgaben und Einnahmen ausgewählter Aufgabenbereiche
3.2.2 Ausgaben und Einnahmen ausgewählter Aufgabenbereiche nach Arten und Ebenen
Mill. EUR

Lfd. Nr.	Art der Ausgaben / Einnahmen	Insgesamt	Bund	Länder	Sozialversicherung
	1050 Kreisstraßen				
1050.1	Personalausgaben	356	-	356	-
1050.2	Staat	19	-	19	-
1050.3	Gemeinden/Gv.	337	-	337	-
1050.4	Unterhaltung des unbewegl. Vermögens	319	-	319	-
1050.5	Staat	2	-	2	-
1050.6	Gemeinden/Gv.	317	-	317	-
1050.7	Bewirtschaftung der Grundstücke	54	-	54	-
1050.8	Staat	1	-	1	-
1050.9	Gemeinden/Gv.	54	-	54	-
1050.10	Übriger laufender Sachaufwand	118	-	118	-
1050.11	Staat	7	-	7	-
1050.12	Gemeinden/Gv.	110	-	110	-
1050.13	Baumaßnahmen	720	-	720	-
1050.14	Staat	2	-	2	-
1050.15	Gemeinden/Gv.	718	-	718	-
1050.16	Erwerb von unbeweglichem Sachvermögen	29	-	29	-
1050.17	Staat	-	-	-	-
1050.18	Gemeinden/Gv.	29	-	29	-
1050.19	Erwerb von beweglichem Sachvermögen	37	-	37	-
1050.20	Staat	2	-	2	-
1050.21	Gemeinden/Gv.	35	-	35	-
1050.22	Erwerb von Beteiligungen	0	-	0	-
1050.23	Staat	-	-	-	-
1050.24	Gemeinden/Gv.	0	-	0	-
1050.25	Inanspruchnahme aus Gewährleistungen	-	-	-	-
1050.26	Staat	-	-	-	-
1050.27	Gemeinden/Gv.	-	-	-	-
1050.28	Zahlungen an andere Bereiche	8	-	8	-
1050.29	Staat	-	-	-	-
1050.30	Gemeinden/Gv.	8	-	8	-
1050.31	Unmittelbare Ausgaben	1 641	-	1 641	-
1050.32	Staat	32	-	32	-
1050.33	Gemeinden/Gv.	1 609	-	1 609	-
1050.34	Zahlungen an Öffentlichen Gesamthaushalt	337	-	337	-
1050.35	Staat	183	-	183	-
1050.36	Gemeinden/Gv.	154	-	154	-
1050.37	Bruttoausgaben	1 979	-	1 979	-
1050.38	Staat	215	-	215	-
1050.39	Gemeinden/Gv.	1 763	-	1 763	-
1050.40	abzügl. Zahlungen von gleicher Ebene	754	-	695	-
1050.41	Staat	29	-	-	-
1050.42	Gemeinden/Gv.	45	-	45	-
1050.43	Bereinigte Ausgaben	1 225	-	1 283	-
1050.44	Staat	186	-	215	-
1050.45	Gemeinden/Gv.	1 719	-	1 719	-
1050.46	Laufende Rechnung	700	-	716	-
1050.47	Staat	88	-	88	-
1050.48	Gemeinden/Gv.	930	-	930	-
1050.49	Kapitalrechnung	525	-	567	-
1050.50	Staat	98	-	127	-
1050.51	Gemeinden/Gv.	789	-	789	-
1050.52	abzügl. Zahlungen v. and. Ebenen d. Öff. Gesamthaushalts	7	-	66	-
1050.53	Staat	13	-	42	-
1050.54	Gemeinden/Gv.	674	-	674	-
1050.55	Nettoausgaben	1 218	-	1 218	-
1050.56	Staat	173	-	173	-
1050.57	Gemeinden/Gv.	1 045	-	1 045	-
1050.58	Unmittelbare Einnahmen	51	-	51	-
1050.59	Staat	-	-	-	-
1050.60	Gemeinden/Gv.	51	-	51	-
1050.61	Darunter Gebühren, Entgelte	4	-	4	-
1050.62	Staat	-	-	-	-
1050.63	Gemeinden/Gv.	4	-	4	-

3 Ausgaben und Einnahmen - Kernhaushalte
3.2 Ausgaben und Einnahmen ausgewählter Aufgabenbereiche
3.2.2 Ausgaben und Einnahmen ausgewählter Aufgabenbereiche nach Arten und Ebenen
Mill. EUR

Lfd. Nr.	Art der Ausgaben / Einnahmen	Insgesamt	Bund	Länder	Sozialversicherung
	1051 Gemeindestraßen				
1051.1	Personalausgaben	872	-	872	-
1051.2	Staat	0	-	0	-
1051.3	Gemeinden/Gv.	872	-	872	-
1051.4	Unterhaltung des unbewegl. Vermögens	1 476	-	1 476	-
1051.5	Staat	96	-	96	-
1051.6	Gemeinden/Gv.	1 381	-	1 381	-
1051.7	Bewirtschaftung der Grundstücke	963	-	963	-
1051.8	Staat	0	-	0	-
1051.9	Gemeinden/Gv.	963	-	963	-
1051.10	Übriger laufender Sachaufwand	636	-	636	-
1051.11	Staat	17	-	17	-
1051.12	Gemeinden/Gv.	620	-	620	-
1051.13	Baumaßnahmen	3 580	-	3 580	-
1051.14	Staat	104	-	104	-
1051.15	Gemeinden/Gv.	3 476	-	3 476	-
1051.16	Erwerb von unbeweglichem Sachvermögen	124	-	124	-
1051.17	Staat	1	-	1	-
1051.18	Gemeinden/Gv.	123	-	123	-
1051.19	Erwerb von beweglichem Sachvermögen	77	-	77	-
1051.20	Staat	0	-	0	-
1051.21	Gemeinden/Gv.	77	-	77	-
1051.22	Erwerb von Beteiligungen	3	-	3	-
1051.23	Staat	-	-	-	-
1051.24	Gemeinden/Gv.	3	-	3	-
1051.25	Inanspruchnahme aus Gewährleistungen	-	-	-	-
1051.26	Staat	-	-	-	-
1051.27	Gemeinden/Gv.	-	-	-	-
1051.28	Zahlungen an andere Bereiche	76	-	76	-
1051.29	Staat	17	-	17	-
1051.30	Gemeinden/Gv.	59	-	59	-
1051.31	Unmittelbare Ausgaben	7 807	-	7 807	-
1051.32	Staat	235	-	235	-
1051.33	Gemeinden/Gv.	7 573	-	7 573	-
1051.34	Zahlungen an Öffentlichen Gesamthaushalt	3 163	1 380	1 783	-
1051.35	Staat	2 510	1 380	1 130	-
1051.36	Gemeinden/Gv.	653	-	653	-
1051.37	Bruttoausgaben	10 971	1 380	9 590	-
1051.38	Staat	2 745	1 380	1 364	-
1051.39	Gemeinden/Gv.	8 226	-	8 226	-
1051.40	abzügl. Zahlungen von gleicher Ebene	1 750	-	1 173	-
1051.41	Staat	527	-	-	-
1051.42	Gemeinden/Gv.	44	-	44	-
1051.43	Bereinigte Ausgaben	9 220	1 380	8 417	-
1051.44	Staat	2 217	1 380	1 364	-
1051.45	Gemeinden/Gv.	8 182	-	8 182	-
1051.46	Laufende Rechnung	4 438	-	4 448	-
1051.47	Staat	404	-	404	-
1051.48	Gemeinden/Gv.	4 414	-	4 414	-
1051.49	Kapitalrechnung	4 782	1 380	3 969	-
1051.50	Staat	1 814	1 380	961	-
1051.51	Gemeinden/Gv.	3 768	-	3 768	-
1051.52	abzügl. Zahlungen v. and. Ebenen d. Öff. Gesamthaushalts	54	-	631	-
1051.53	Staat	1	-	528	-
1051.54	Gemeinden/Gv.	1 232	-	1 232	-
1051.55	Nettoausgaben	9 166	1 380	7 786	-
1051.56	Staat	2 216	1 380	836	-
1051.57	Gemeinden/Gv.	6 950	-	6 950	-
1051.58	Unmittelbare Einnahmen	1 333	-	1 333	-
1051.59	Staat	52	-	52	-
1051.60	Gemeinden/Gv.	1 280	-	1 280	-
1051.61	Darunter Gebühren, Entgelte	139	-	139	-
1051.62	Staat	15	-	15	-
1051.63	Gemeinden/Gv.	123	-	123	-

3 Ausgaben und Einnahmen - Kernhaushalte
3.2 Ausgaben und Einnahmen ausgewählter Aufgabenbereiche
3.2.2 Ausgaben und Einnahmen ausgewählter Aufgabenbereiche nach Arten und Ebenen
Mill. EUR

Lfd. Nr.	Art der Ausgaben / Einnahmen	Insgesamt	Bund	Länder	Sozialversicherung
	1052 Wasserstraßen und Häfen, Förderung der Schifffahrt				
1052.1	Personalausgaben	532	527	5	-
1052.2	Staat	532	527	5	-
1052.3	Gemeinden/Gv.	-	-	-	-
1052.4	Unterhaltung des unbewegl. Vermögens	215	215	0	-
1052.5	Staat	215	215	0	-
1052.6	Gemeinden/Gv.	-	-	-	-
1052.7	Bewirtschaftung der Grundstücke	2	2	0	-
1052.8	Staat	2	2	0	-
1052.9	Gemeinden/Gv.	-	-	-	-
1052.10	Übriger laufender Sachaufwand	212	160	51	-
1052.11	Staat	212	160	51	-
1052.12	Gemeinden/Gv.	-	-	-	-
1052.13	Baumaßnahmen	656	637	19	-
1052.14	Staat	656	637	19	-
1052.15	Gemeinden/Gv.	-	-	-	-
1052.16	Erwerb von unbeweglichem Sachvermögen	0	0	-	-
1052.17	Staat	0	0	-	-
1052.18	Gemeinden/Gv.	-	-	-	-
1052.19	Erwerb von beweglichem Sachvermögen	62	62	0	-
1052.20	Staat	62	62	0	-
1052.21	Gemeinden/Gv.	-	-	-	-
1052.22	Erwerb von Beteiligungen	-	-	-	-
1052.23	Staat	-	-	-	-
1052.24	Gemeinden/Gv.	-	-	-	-
1052.25	Inanspruchnahme aus Gewährleistungen	-	-	-	-
1052.26	Staat	-	-	-	-
1052.27	Gemeinden/Gv.	-	-	-	-
1052.28	Zahlungen an andere Bereiche	73	69	5	-
1052.29	Staat	73	69	5	-
1052.30	Gemeinden/Gv.	-	-	-	-
1052.31	Unmittelbare Ausgaben	1 753	1 672	80	-
1052.32	Staat	1 753	1 672	80	-
1052.33	Gemeinden/Gv.	-	-	-	-
1052.34	Zahlungen an Öffentlichen Gesamthaushalt	125	41	84	-
1052.35	Staat	125	41	84	-
1052.36	Gemeinden/Gv.	-	-	-	-
1052.37	Bruttoausgaben	1 878	1 713	165	-
1052.38	Staat	1 878	1 713	165	-
1052.39	Gemeinden/Gv.	-	-	-	-
1052.40	abzügl. Zahlungen von gleicher Ebene	42	-	-	-
1052.41	Staat	42	-	-	-
1052.42	Gemeinden/Gv.	-	-	-	-
1052.43	Bereinigte Ausgaben	1 836	1 713	165	-
1052.44	Staat	1 836	1 713	165	-
1052.45	Gemeinden/Gv.	-	-	-	-
1052.46	Laufende Rechnung	1 042	976	71	-
1052.47	Staat	1 042	976	71	-
1052.48	Gemeinden/Gv.	-	-	-	-
1052.49	Kapitalrechnung	794	738	94	-
1052.50	Staat	794	738	94	-
1052.51	Gemeinden/Gv.	-	-	-	-
1052.52	abzügl. Zahlungen v. and. Ebenen d. Öff. Gesamthaushalts	-	4	37	-
1052.53	Staat	-	4	37	-
1052.54	Gemeinden/Gv.	-	-	-	-
1052.55	Nettoausgaben	1 836	1 709	127	-
1052.56	Staat	1 836	1 709	127	-
1052.57	Gemeinden/Gv.	-	-	-	-
1052.58	Unmittelbare Einnahmen	96	92	4	-
1052.59	Staat	96	92	4	-
1052.60	Gemeinden/Gv.	-	-	-	-
1052.61	Darunter Gebühren, Entgelte	83	83	0	-
1052.62	Staat	83	83	0	-
1052.63	Gemeinden/Gv.	-	-	-	-

3 Ausgaben und Einnahmen - Kernhaushalte
3.2 Ausgaben und Einnahmen ausgewählter Aufgabenbereiche
3.2.2 Ausgaben und Einnahmen ausgewählter Aufgabenbereiche nach Arten und Ebenen
Mill. EUR

Lfd. Nr.	Art der Ausgaben / Einnahmen	Insgesamt	Bund	Länder	Sozialversicherung
	1053 Eisenbahnen und öffentlicher Personennahverkehr				
1053.1	Personalausgaben	41	-	41	-
1053.2	Staat	2	-	2	-
1053.3	Gemeinden/Gv.	39	-	39	-
1053.4	Unterhaltung des unbewegl. Vermögens	18	-	18	-
1053.5	Staat	1	-	1	-
1053.6	Gemeinden/Gv.	17	-	17	-
1053.7	Bewirtschaftung der Grundstücke	8	-	8	-
1053.8	Staat	0	-	0	-
1053.9	Gemeinden/Gv.	8	-	8	-
1053.10	Übriger laufender Sachaufwand	955	2	953	-
1053.11	Staat	825	2	824	-
1053.12	Gemeinden/Gv.	129	-	129	-
1053.13	Baumaßnahmen	203	-	203	-
1053.14	Staat	21	-	21	-
1053.15	Gemeinden/Gv.	182	-	182	-
1053.16	Erwerb von unbeweglichem Sachvermögen	2	-	2	-
1053.17	Staat	-	-	-	-
1053.18	Gemeinden/Gv.	2	-	2	-
1053.19	Erwerb von beweglichem Sachvermögen	1	-	1	-
1053.20	Staat	-	-	-	-
1053.21	Gemeinden/Gv.	1	-	1	-
1053.22	Erwerb von Beteiligungen	21	-	21	-
1053.23	Staat	-	-	-	-
1053.24	Gemeinden/Gv.	21	-	21	-
1053.25	Inanspruchnahme aus Gewährleistungen	-	-	-	-
1053.26	Staat	-	-	-	-
1053.27	Gemeinden/Gv.	-	-	-	-
1053.28	Zahlungen an andere Bereiche	10 247	4 374	5 873	-
1053.29	Staat	9 671	4 374	5 297	-
1053.30	Gemeinden/Gv.	576	-	576	-
1053.31	Unmittelbare Ausgaben	11 496	4 376	7 120	-
1053.32	Staat	10 521	4 376	6 145	-
1053.33	Gemeinden/Gv.	975	-	975	-
1053.34	Zahlungen an Öffentlichen Gesamthaushalt	4 443	221	4 222	-
1053.35	Staat	3 311	221	3 091	-
1053.36	Gemeinden/Gv.	1 132	-	1 132	-
1053.37	Bruttoausgaben	15 939	4 597	11 343	-
1053.38	Staat	13 832	4 597	9 236	-
1053.39	Gemeinden/Gv.	2 107	-	2 107	-
1053.40	abzügl. Zahlungen von gleicher Ebene	8 874	-	888	-
1053.41	Staat	7 995	-	12	-
1053.42	Gemeinden/Gv.	177	-	177	-
1053.43	Bereinigte Ausgaben	7 065	4 597	10 454	-
1053.44	Staat	5 837	4 597	9 224	-
1053.45	Gemeinden/Gv.	1 930	-	1 930	-
1053.46	Laufende Rechnung	1 393	80	8 211	-
1053.47	Staat	406	80	7 223	-
1053.48	Gemeinden/Gv.	1 576	-	1 576	-
1053.49	Kapitalrechnung	5 673	4 516	2 243	-
1053.50	Staat	5 431	4 516	2 001	-
1053.51	Gemeinden/Gv.	354	-	354	-
1053.52	abzügl. Zahlungen v. and. Ebenen d. Öff. Gesamthaushalts	70	-	8 056	-
1053.53	Staat	30	-	8 014	-
1053.54	Gemeinden/Gv.	741	-	741	-
1053.55	Nettoausgaben	6 995	4 597	2 399	-
1053.56	Staat	5 807	4 597	1 210	-
1053.57	Gemeinden/Gv.	1 189	-	1 189	-
1053.58	Unmittelbare Einnahmen	233	72	161	-
1053.59	Staat	93	72	22	-
1053.60	Gemeinden/Gv.	140	-	140	-
1053.61	Darunter Gebühren, Entgelte	22	-	22	-
1053.62	Staat	1	-	1	-
1053.63	Gemeinden/Gv.	21	-	21	-

3 Ausgaben und Einnahmen - Kernhaushalte
3.2 Ausgaben und Einnahmen ausgewählter Aufgabenbereiche
3.2.2 Ausgaben und Einnahmen ausgewählter Aufgabenbereiche nach Arten und Ebenen
Mill. EUR

Lfd. Nr.	Art der Ausgaben / Einnahmen	Insgesamt	Bund	Länder	Sozialversicherung
	1054 Sonstiges Verkehrswesen				
1054.1	Personalausgaben	40	-	40	-
1054.2	Staat	7	-	7	-
1054.3	Gemeinden/Gv.	33	-	33	-
1054.4	Unterhaltung des unbewegl. Vermögens	5	-	5	-
1054.5	Staat	-	-	-	-
1054.6	Gemeinden/Gv.	5	-	5	-
1054.7	Bewirtschaftung der Grundstücke	3	-	3	-
1054.8	Staat	-	-	-	-
1054.9	Gemeinden/Gv.	3	-	3	-
1054.10	Übriger laufender Sachaufwand	556	529	27	-
1054.11	Staat	532	529	3	-
1054.12	Gemeinden/Gv.	24	-	24	-
1054.13	Baumaßnahmen	827	769	58	-
1054.14	Staat	771	769	2	-
1054.15	Gemeinden/Gv.	56	-	56	-
1054.16	Erwerb von unbeweglichem Sachvermögen	2	-	2	-
1054.17	Staat	-	-	-	-
1054.18	Gemeinden/Gv.	2	-	2	-
1054.19	Erwerb von beweglichem Sachvermögen	6	-	6	-
1054.20	Staat	-	-	-	-
1054.21	Gemeinden/Gv.	6	-	6	-
1054.22	Erwerb von Beteiligungen	8	-	8	-
1054.23	Staat	-	-	-	-
1054.24	Gemeinden/Gv.	8	-	8	-
1054.25	Inanspruchnahme aus Gewährleistungen	-	-	-	-
1054.26	Staat	-	-	-	-
1054.27	Gemeinden/Gv.	-	-	-	-
1054.28	Zahlungen an andere Bereiche	300	281	20	-
1054.29	Staat	288	281	8	-
1054.30	Gemeinden/Gv.	12	-	12	-
1054.31	Unmittelbare Ausgaben	1 747	1 579	168	-
1054.32	Staat	1 599	1 579	20	-
1054.33	Gemeinden/Gv.	148	-	148	-
1054.34	Zahlungen an Öffentlichen Gesamthaushalt	39	3	36	-
1054.35	Staat	4	3	1	-
1054.36	Gemeinden/Gv.	35	-	35	-
1054.37	Bruttoausgaben	1 786	1 582	204	-
1054.38	Staat	1 603	1 582	21	-
1054.39	Gemeinden/Gv.	184	-	184	-
1054.40	abzügl. Zahlungen von gleicher Ebene	54	-	54	-
1054.41	Staat	-	-	-	-
1054.42	Gemeinden/Gv.	3	-	3	-
1054.43	Bereinigte Ausgaben	1 732	1 582	150	-
1054.44	Staat	1 603	1 582	21	-
1054.45	Gemeinden/Gv.	181	-	181	-
1054.46	Laufende Rechnung	855	759	96	-
1054.47	Staat	769	759	10	-
1054.48	Gemeinden/Gv.	98	-	98	-
1054.49	Kapitalrechnung	877	823	54	-
1054.50	Staat	833	823	10	-
1054.51	Gemeinden/Gv.	83	-	83	-
1054.52	abzügl. Zahlungen v. and. Ebenen d. Öff. Gesamthaushalts	5	-	5	-
1054.53	Staat	-	-	-	-
1054.54	Gemeinden/Gv.	56	-	56	-
1054.55	Nettoausgaben	1 728	1 582	146	-
1054.56	Staat	1 603	1 582	21	-
1054.57	Gemeinden/Gv.	125	-	125	-
1054.58	Unmittelbare Einnahmen	52	6	46	-
1054.59	Staat	7	6	1	-
1054.60	Gemeinden/Gv.	45	-	45	-
1054.61	Darunter Gebühren, Entgelte	16	-	16	-
1054.62	Staat	1	-	1	-
1054.63	Gemeinden/Gv.	15	-	15	-

3 Ausgaben und Einnahmen - Kernhaushalte
3.2 Ausgaben und Einnahmen ausgewählter Aufgabenbereiche
3.2.2 Ausgaben und Einnahmen ausgewählter Aufgabenbereiche nach Arten und Ebenen
Mill. EUR

Lfd. Nr.	Art der Ausgaben / Einnahmen	Insgesamt	Bund	Länder	Sozialversicherung
	1055 Finanzwirtschaft				
1055.1	Personalausgaben	4 834	611	4 223	-
1055.2	Staat	3 652	611	3 040	-
1055.3	Gemeinden/Gv.	1 183	-	1 183	-
1055.4	Unterhaltung des unbewegl. Vermögens	379	-	379	-
1055.5	Staat	272	-	272	-
1055.6	Gemeinden/Gv.	107	-	107	-
1055.7	Bewirtschaftung der Grundstücke	383	-	383	-
1055.8	Staat	212	-	212	-
1055.9	Gemeinden/Gv.	172	-	172	-
1055.10	Übriger laufender Sachaufwand	948	202	746	-
1055.11	Staat	576	202	374	-
1055.12	Gemeinden/Gv.	372	-	372	-
1055.13	Baumaßnahmen	523	-	523	-
1055.14	Staat	304	-	304	-
1055.15	Gemeinden/Gv.	219	-	219	-
1055.16	Erwerb von unbeweglichem Sachvermögen	836	-	836	-
1055.17	Staat	105	-	105	-
1055.18	Gemeinden/Gv.	731	-	731	-
1055.19	Erwerb von beweglichem Sachvermögen	30	-	30	-
1055.20	Staat	2	-	2	-
1055.21	Gemeinden/Gv.	28	-	28	-
1055.22	Erwerb von Beteiligungen	288	-	288	-
1055.23	Staat	84	-	84	-
1055.24	Gemeinden/Gv.	204	-	204	-
1055.25	Inanspruchnahme aus Gewährleistungen	1	-	1	-
1055.26	Staat	1	-	1	-
1055.27	Gemeinden/Gv.	-	-	-	-
1055.28	Zahlungen an andere Bereiche	51 254	29 976	21 233	44
1055.29	Staat	47 610	29 976	17 589	44
1055.30	Gemeinden/Gv.	3 644	-	3 644	-
1055.31	Unmittelbare Ausgaben	59 476	30 790	28 642	44
1055.32	Staat	52 817	30 790	21 983	44
1055.33	Gemeinden/Gv.	6 659	-	6 659	-
1055.34	Zahlungen an Öffentlichen Gesamthaushalt	137 413	42 586	94 828	-
1055.35	Staat	98 342	42 586	55 756	-
1055.36	Gemeinden/Gv.	39 071	-	39 071	-
1055.37	Bruttoausgaben	196 890	73 375	123 470	44
1055.38	Staat	151 159	73 375	77 739	44
1055.39	Gemeinden/Gv.	45 731	-	45 731	-
1055.40	abzügl. Zahlungen von gleicher Ebene	109 206	-	88 559	-
1055.41	Staat	28 943	-	8 336	-
1055.42	Gemeinden/Gv.	34 386	-	34 386	-
1055.43	Bereinigte Ausgaben	87 684	73 375	34 911	44
1055.44	Staat	122 216	73 375	69 404	44
1055.45	Gemeinden/Gv.	11 345	-	11 345	-
1055.46	Laufende Rechnung	83 668	73 375	30 837	44
1055.47	Staat	117 298	73 375	64 464	44
1055.48	Gemeinden/Gv.	9 684	-	9 684	-
1055.49	Kapitalrechnung	4 016	0	4 074	-
1055.50	Staat	4 918	0	4 940	-
1055.51	Gemeinden/Gv.	1 661	-	1 661	-
1055.52	abzügl. Zahlungen v. and. Ebenen d. Öff. Gesamthaushalts	7 765	3 096	25 315	-
1055.53	Staat	10 981	3 096	28 492	-
1055.54	Gemeinden/Gv.	42 661	-	42 661	-
1055.55	Nettoausgaben	79 919	70 279	9 596	44
1055.56	Staat	111 236	70 279	40 912	44
1055.57	Gemeinden/Gv.	-31 316	-	-31 316	-
1055.58	Unmittelbare Einnahmen	595 967	287 912	308 055	-
1055.59	Staat	515 168	287 912	227 256	-
1055.60	Gemeinden/Gv.	80 799	-	80 799	-
1055.61	Darunter Gebühren, Entgelte	87	0	86	-
1055.62	Staat	70	0	70	-
1055.63	Gemeinden/Gv.	17	-	17	-

3 Ausgaben und Einnahmen - Kernhaushalte
3.2 Ausgaben und Einnahmen ausgewählter Aufgabenbereiche
3.2.2 Ausgaben und Einnahmen ausgewählter Aufgabenbereiche nach Arten und Ebenen
Mill. EUR

Lfd. Nr.	Art der Ausgaben / Einnahmen	Insgesamt	Bund	Länder	Sozialversicherung
	1056 Grund- und Kapitalvermögen, Sondervermögen				
1056.1	Personalausgaben	49	-	49	-
1056.2	Staat	3	-	3	-
1056.3	Gemeinden/Gv.	45	-	45	-
1056.4	Unterhaltung des unbewegl. Vermögens	379	-	379	-
1056.5	Staat	272	-	272	-
1056.6	Gemeinden/Gv.	107	-	107	-
1056.7	Bewirtschaftung der Grundstücke	383	-	383	-
1056.8	Staat	212	-	212	-
1056.9	Gemeinden/Gv.	172	-	172	-
1056.10	Übriger laufender Sachaufwand	406	-	406	-
1056.11	Staat	327	-	327	-
1056.12	Gemeinden/Gv.	80	-	80	-
1056.13	Baumaßnahmen	465	-	465	-
1056.14	Staat	246	-	246	-
1056.15	Gemeinden/Gv.	219	-	219	-
1056.16	Erwerb von unbeweglichem Sachvermögen	836	-	836	-
1056.17	Staat	105	-	105	-
1056.18	Gemeinden/Gv.	731	-	731	-
1056.19	Erwerb von beweglichem Sachvermögen	29	-	29	-
1056.20	Staat	1	-	1	-
1056.21	Gemeinden/Gv.	28	-	28	-
1056.22	Erwerb von Beteiligungen	101	-	101	-
1056.23	Staat	84	-	84	-
1056.24	Gemeinden/Gv.	17	-	17	-
1056.25	Inanspruchnahme aus Gewährleistungen	1	-	1	-
1056.26	Staat	1	-	1	-
1056.27	Gemeinden/Gv.	-	-	-	-
1056.28	Zahlungen an andere Bereiche	66	-5	71	-
1056.29	Staat	51	-5	56	-
1056.30	Gemeinden/Gv.	15	-	15	-
1056.31	Unmittelbare Ausgaben	2 715	-5	2 720	-
1056.32	Staat	1 302	-5	1 307	-
1056.33	Gemeinden/Gv.	1 413	-	1 413	-
1056.34	Zahlungen an Öffentlichen Gesamthaushalt	14 348	13 484	864	-
1056.35	Staat	14 291	13 484	807	-
1056.36	Gemeinden/Gv.	57	-	57	-
1056.37	Bruttoausgaben	17 063	13 479	3 584	-
1056.38	Staat	15 593	13 479	2 114	-
1056.39	Gemeinden/Gv.	1 470	-	1 470	-
1056.40	abzügl. Zahlungen von gleicher Ebene	66	-	62	-
1056.41	Staat	3	-	2	-
1056.42	Gemeinden/Gv.	7	-	7	-
1056.43	Bereinigte Ausgaben	16 997	13 479	3 522	-
1056.44	Staat	15 589	13 479	2 112	-
1056.45	Gemeinden/Gv.	1 464	-	1 464	-
1056.46	Laufende Rechnung	15 118	13 479	1 639	-
1056.47	Staat	14 680	13 479	1 201	-
1056.48	Gemeinden/Gv.	440	-	440	-
1056.49	Kapitalrechnung	1 879	-	1 883	-
1056.50	Staat	909	-	911	-
1056.51	Gemeinden/Gv.	1 024	-	1 024	-
1056.52	abzügl. Zahlungen v. and. Ebenen d. Öff. Gesamthaushalts	3 281	3 096	190	-
1056.53	Staat	3 282	3 096	188	-
1056.54	Gemeinden/Gv.	55	-	55	-
1056.55	Nettoausgaben	13 716	10 383	3 333	-
1056.56	Staat	12 307	10 383	1 924	-
1056.57	Gemeinden/Gv.	1 409	-	1 409	-
1056.58	Unmittelbare Einnahmen	3 226	50	3 176	-
1056.59	Staat	1 239	50	1 189	-
1056.60	Gemeinden/Gv.	1 987	-	1 987	-
1056.61	Darunter Gebühren, Entgelte	80	-	80	-
1056.62	Staat	63	-	63	-
1056.63	Gemeinden/Gv.	17	-	17	-

3 Ausgaben und Einnahmen - Kernhaushalte
3.2 Ausgaben und Einnahmen ausgewählter Aufgabenbereiche
3.2.2 Ausgaben und Einnahmen ausgewählter Aufgabenbereiche nach Arten und Ebenen
Mill. EUR

Lfd. Nr.	Art der Ausgaben / Einnahmen	Insgesamt	Bund	Länder	Sozialversicherung
	1057 Steuern und Finanzaufwendungen				
1057.1	Personalausgaben	-	-	-	-
1057.2	Staat	-	-	-	-
1057.3	Gemeinden/Gv.	-	-	-	-
1057.4	Unterhaltung des unbewegl. Vermögens	-	-	-	-
1057.5	Staat	-	-	-	-
1057.6	Gemeinden/Gv.	-	-	-	-
1057.7	Bewirtschaftung der Grundstücke	-	-	-	-
1057.8	Staat	-	-	-	-
1057.9	Gemeinden/Gv.	-	-	-	-
1057.10	Übriger laufender Sachaufwand	166	-	166	-
1057.11	Staat	3	-	3	-
1057.12	Gemeinden/Gv.	162	-	162	-
1057.13	Baumaßnahmen	-	-	-	-
1057.14	Staat	-	-	-	-
1057.15	Gemeinden/Gv.	-	-	-	-
1057.16	Erwerb von unbeweglichem Sachvermögen	-	-	-	-
1057.17	Staat	-	-	-	-
1057.18	Gemeinden/Gv.	-	-	-	-
1057.19	Erwerb von beweglichem Sachvermögen	-	-	-	-
1057.20	Staat	-	-	-	-
1057.21	Gemeinden/Gv.	-	-	-	-
1057.22	Erwerb von Beteiligungen	-	-	-	-
1057.23	Staat	-	-	-	-
1057.24	Gemeinden/Gv.	-	-	-	-
1057.25	Inanspruchnahme aus Gewährleistungen	-	-	-	-
1057.26	Staat	-	-	-	-
1057.27	Gemeinden/Gv.	-	-	-	-
1057.28	Zahlungen an andere Bereiche	15	5	10	-
1057.29	Staat	14	5	10	-
1057.30	Gemeinden/Gv.	0	-	0	-
1057.31	Unmittelbare Ausgaben	181	5	176	-
1057.32	Staat	18	5	13	-
1057.33	Gemeinden/Gv.	163	-	163	-
1057.34	Zahlungen an Öffentlichen Gesamthaushalt	116 496	27 775	88 721	-
1057.35	Staat	78 088	27 775	50 313	-
1057.36	Gemeinden/Gv.	38 408	-	38 408	-
1057.37	Bruttoausgaben	116 676	27 780	88 897	-
1057.38	Staat	78 106	27 780	50 326	-
1057.39	Gemeinden/Gv.	38 570	-	38 570	-
1057.40	abzügl. Zahlungen von gleicher Ebene	108 825	-	88 239	-
1057.41	Staat	28 918	-	8 334	-
1057.42	Gemeinden/Gv.	34 322	-	34 322	-
1057.43	Bereinigte Ausgaben	7 851	27 780	657	-
1057.44	Staat	49 188	27 780	41 992	-
1057.45	Gemeinden/Gv.	4 248	-	4 248	-
1057.46	Laufende Rechnung	7 608	27 780	414	-
1057.47	Staat	46 599	27 780	39 403	-
1057.48	Gemeinden/Gv.	4 237	-	4 237	-
1057.49	Kapitalrechnung	243	-	243	-
1057.50	Staat	2 589	-	2 589	-
1057.51	Gemeinden/Gv.	11	-	11	-
1057.52	abzügl. Zahlungen v. and. Ebenen d. Öff. Gesamthaushalts	4	0	20 590	-
1057.53	Staat	3 563	0	24 147	-
1057.54	Gemeinden/Gv.	42 026	-	42 026	-
1057.55	Nettoausgaben	7 847	27 780	-19 933	-
1057.56	Staat	45 625	27 780	17 845	-
1057.57	Gemeinden/Gv.	-37 778	-	-37 778	-
1057.58	Unmittelbare Einnahmen	589 471	287 582	301 889	-
1057.59	Staat	512 145	287 582	224 563	-
1057.60	Gemeinden/Gv.	77 326	-	77 326	-
1057.61	Darunter Gebühren, Entgelte	-	-	-	-
1057.62	Staat	-	-	-	-
1057.63	Gemeinden/Gv.	-	-	-	-

3 Ausgaben und Einnahmen - Kernhaushalte
3.2 Ausgaben und Einnahmen ausgewählter Aufgabenbereiche
3.2.2 Ausgaben und Einnahmen ausgewählter Aufgabenbereiche nach Arten und Ebenen
Mill. EUR

Lfd. Nr.	Art der Ausgaben / Einnahmen	Insgesamt	Bund	Länder	Sozialversicherung
	1058 Schulden				
1058.1	Personalausgaben	-	-	-	-
1058.2	Staat	-	-	-	-
1058.3	Gemeinden/Gv.	-	-	-	-
1058.4	Unterhaltung des unbewegl. Vermögens	-	-	-	-
1058.5	Staat	-	-	-	-
1058.6	Gemeinden/Gv.	-	-	-	-
1058.7	Bewirtschaftung der Grundstücke	-	-	-	-
1058.8	Staat	-	-	-	-
1058.9	Gemeinden/Gv.	-	-	-	-
1058.10	Übriger laufender Sachaufwand	21	5	17	-
1058.11	Staat	21	5	17	-
1058.12	Gemeinden/Gv.	-	-	-	-
1058.13	Baumaßnahmen	-	-	-	-
1058.14	Staat	-	-	-	-
1058.15	Gemeinden/Gv.	-	-	-	-
1058.16	Erwerb von unbeweglichem Sachvermögen	-	-	-	-
1058.17	Staat	-	-	-	-
1058.18	Gemeinden/Gv.	-	-	-	-
1058.19	Erwerb von beweglichem Sachvermögen	-	-	-	-
1058.20	Staat	-	-	-	-
1058.21	Gemeinden/Gv.	-	-	-	-
1058.22	Erwerb von Beteiligungen	-	-	-	-
1058.23	Staat	-	-	-	-
1058.24	Gemeinden/Gv.	-	-	-	-
1058.25	Inanspruchnahme aus Gewährleistungen	-	-	-	-
1058.26	Staat	-	-	-	-
1058.27	Gemeinden/Gv.	-	-	-	-
1058.28	Zahlungen an andere Bereiche	51 138	29 976	21 117	44
1058.29	Staat	47 525	29 976	17 504	44
1058.30	Gemeinden/Gv.	3 613	-	3 613	-
1058.31	Unmittelbare Ausgaben	51 159	29 981	21 134	44
1058.32	Staat	47 546	29 981	17 521	44
1058.33	Gemeinden/Gv.	3 613	-	3 613	-
1058.34	Zahlungen an Öffentlichen Gesamthaushalt	2 023	-	2 023	-
1058.35	Staat	1 422	-	1 422	-
1058.36	Gemeinden/Gv.	600	-	600	-
1058.37	Bruttoausgaben	53 182	29 981	23 157	44
1058.38	Staat	48 969	29 981	18 943	44
1058.39	Gemeinden/Gv.	4 213	-	4 213	-
1058.40	abzügl. Zahlungen von gleicher Ebene	227	-	192	-
1058.41	Staat	0	-	-	-
1058.42	Gemeinden/Gv.	44	-	44	-
1058.43	Bereinigte Ausgaben	52 955	29 981	22 964	44
1058.44	Staat	48 969	29 981	18 943	44
1058.45	Gemeinden/Gv.	4 169	-	4 169	-
1058.46	Laufende Rechnung	51 280	29 981	21 256	44
1058.47	Staat	47 619	29 981	17 594	44
1058.48	Gemeinden/Gv.	3 745	-	3 745	-
1058.49	Kapitalrechnung	1 675	0	1 708	-
1058.50	Staat	1 349	0	1 349	-
1058.51	Gemeinden/Gv.	425	-	425	-
1058.52	abzügl. Zahlungen v. and. Ebenen d. Öff. Gesamthaushalts	1 479	-	1 513	-
1058.53	Staat	1 135	-	1 135	-
1058.54	Gemeinden/Gv.	526	-	526	-
1058.55	Nettoausgaben	51 477	29 981	21 451	44
1058.56	Staat	47 834	29 981	17 808	44
1058.57	Gemeinden/Gv.	3 643	-	3 643	-
1058.58	Unmittelbare Einnahmen	431	14	417	-
1058.59	Staat	42	14	28	-
1058.60	Gemeinden/Gv.	389	-	389	-
1058.61	Darunter Gebühren, Entgelte	0	0	-	-
1058.62	Staat	0	0	-	-
1058.63	Gemeinden/Gv.	-	-	-	-

3 Ausgaben und Einnahmen - Kernhaushalte
3.2 Ausgaben und Einnahmen ausgewählter Aufgabenbereiche
3.2.2 Ausgaben und Einnahmen ausgewählter Aufgabenbereiche nach Arten und Ebenen
Mill. EUR

Lfd. Nr.	Art der Ausgaben / Einnahmen	Insgesamt	Bund	Länder	Sozialversicherung
	1059 Beihilfen und Unterstützungen				
1059.1	Personalausgaben	4 771	611	4 160	-
1059.2	Staat	3 633	611	3 022	-
1059.3	Gemeinden/Gv.	1 137	-	1 137	-
1059.4	Unterhaltung des unbewegl. Vermögens	-	-	-	-
1059.5	Staat	-	-	-	-
1059.6	Gemeinden/Gv.	-	-	-	-
1059.7	Bewirtschaftung der Grundstücke	-	-	-	-
1059.8	Staat	-	-	-	-
1059.9	Gemeinden/Gv.	-	-	-	-
1059.10	Übriger laufender Sachaufwand	0	-	0	-
1059.11	Staat	0	-	0	-
1059.12	Gemeinden/Gv.	-	-	-	-
1059.13	Baumaßnahmen	-	-	-	-
1059.14	Staat	-	-	-	-
1059.15	Gemeinden/Gv.	-	-	-	-
1059.16	Erwerb von unbeweglichem Sachvermögen	-	-	-	-
1059.17	Staat	-	-	-	-
1059.18	Gemeinden/Gv.	-	-	-	-
1059.19	Erwerb von beweglichem Sachvermögen	-	-	-	-
1059.20	Staat	-	-	-	-
1059.21	Gemeinden/Gv.	-	-	-	-
1059.22	Erwerb von Beteiligungen	-	-	-	-
1059.23	Staat	-	-	-	-
1059.24	Gemeinden/Gv.	-	-	-	-
1059.25	Inanspruchnahme aus Gewährleistungen	-	-	-	-
1059.26	Staat	-	-	-	-
1059.27	Gemeinden/Gv.	-	-	-	-
1059.28	Zahlungen an andere Bereiche	5	-	5	-
1059.29	Staat	5	-	5	-
1059.30	Gemeinden/Gv.	-	-	-	-
1059.31	Unmittelbare Ausgaben	4 776	611	4 165	-
1059.32	Staat	3 639	611	3 027	-
1059.33	Gemeinden/Gv.	1 137	-	1 137	-
1059.34	Zahlungen an Öffentlichen Gesamthaushalt	0	-	0	-
1059.35	Staat	0	-	0	-
1059.36	Gemeinden/Gv.	-	-	-	-
1059.37	Bruttoausgaben	4 776	611	4 165	-
1059.38	Staat	3 639	611	3 028	-
1059.39	Gemeinden/Gv.	1 137	-	1 137	-
1059.40	abzügl. Zahlungen von gleicher Ebene	-	-	-	-
1059.41	Staat	-	-	-	-
1059.42	Gemeinden/Gv.	-	-	-	-
1059.43	Bereinigte Ausgaben	4 776	611	4 165	-
1059.44	Staat	3 639	611	3 028	-
1059.45	Gemeinden/Gv.	1 137	-	1 137	-
1059.46	Laufende Rechnung	4 776	611	4 165	-
1059.47	Staat	3 639	611	3 028	-
1059.48	Gemeinden/Gv.	1 137	-	1 137	-
1059.49	Kapitalrechnung	-	-	-	-
1059.50	Staat	-	-	-	-
1059.51	Gemeinden/Gv.	-	-	-	-
1059.52	abzügl. Zahlungen v. and. Ebenen d. Öff. Gesamthaushalts	-	-	-	-
1059.53	Staat	-	-	-	-
1059.54	Gemeinden/Gv.	-	-	-	-
1059.55	Nettoausgaben	4 776	611	4 165	-
1059.56	Staat	3 639	611	3 028	-
1059.57	Gemeinden/Gv.	1 137	-	1 137	-
1059.58	Unmittelbare Einnahmen	16	-	16	-
1059.59	Staat	16	-	16	-
1059.60	Gemeinden/Gv.	-	-	-	-
1059.61	Darunter Gebühren, Entgelte	-	-	-	-
1059.62	Staat	-	-	-	-
1059.63	Gemeinden/Gv.	-	-	-	-

3 Ausgaben und Einnahmen - Kernhaushalte
3.2 Ausgaben und Einnahmen ausgewählter Aufgabenbereiche
3.2.2 Ausgaben und Einnahmen ausgewählter Aufgabenbereiche nach Arten und Ebenen
Mill. EUR

Lfd. Nr.	Art der Ausgaben / Einnahmen	Insgesamt	Bund	Länder	Sozialversicherung
	1060 Versorgung				
1060.1	Personalausgaben	41 266	7 448	32 708	1 110
1060.2	Staat	37 374	7 448	28 816	1 110
1060.3	Gemeinden/Gv.	3 892	-	3 892	-
1060.4	Unterhaltung des unbewegl. Vermögens	-	-	-	-
1060.5	Staat	-	-	-	-
1060.6	Gemeinden/Gv.	-	-	-	-
1060.7	Bewirtschaftung der Grundstücke	-	-	-	-
1060.8	Staat	-	-	-	-
1060.9	Gemeinden/Gv.	-	-	-	-
1060.10	Übriger laufender Sachaufwand	32	8	24	-
1060.11	Staat	32	8	24	-
1060.12	Gemeinden/Gv.	-	-	-	-
1060.13	Baumaßnahmen	-	-	-	-
1060.14	Staat	-	-	-	-
1060.15	Gemeinden/Gv.	-	-	-	-
1060.16	Erwerb von unbeweglichem Sachvermögen	-	-	-	-
1060.17	Staat	-	-	-	-
1060.18	Gemeinden/Gv.	-	-	-	-
1060.19	Erwerb von beweglichem Sachvermögen	-	-	-	-
1060.20	Staat	-	-	-	-
1060.21	Gemeinden/Gv.	-	-	-	-
1060.22	Erwerb von Beteiligungen	-	-	-	-
1060.23	Staat	-	-	-	-
1060.24	Gemeinden/Gv.	-	-	-	-
1060.25	Inanspruchnahme aus Gewährleistungen	-	-	-	-
1060.26	Staat	-	-	-	-
1060.27	Gemeinden/Gv.	-	-	-	-
1060.28	Zahlungen an andere Bereiche	41	-	41	-
1060.29	Staat	41	-	41	-
1060.30	Gemeinden/Gv.	-	-	-	-
1060.31	Unmittelbare Ausgaben	41 339	7 456	32 773	1 110
1060.32	Staat	37 447	7 456	28 881	1 110
1060.33	Gemeinden/Gv.	3 892	-	3 892	-
1060.34	Zahlungen an Öffentlichen Gesamthaushalt	12 510	7 743	4 287	480
1060.35	Staat	12 510	7 743	4 287	480
1060.36	Gemeinden/Gv.	-	-	-	-
1060.37	Bruttoausgaben	53 849	15 199	37 059	1 591
1060.38	Staat	49 957	15 199	33 168	1 591
1060.39	Gemeinden/Gv.	3 892	-	3 892	-
1060.40	abzügl. Zahlungen von gleicher Ebene	537	-	385	-
1060.41	Staat	428	-	278	-
1060.42	Gemeinden/Gv.	-	-	-	-
1060.43	Bereinigte Ausgaben	53 312	15 199	36 674	1 591
1060.44	Staat	49 529	15 199	32 890	1 591
1060.45	Gemeinden/Gv.	3 892	-	3 892	-
1060.46	Laufende Rechnung	53 312	15 199	36 674	1 591
1060.47	Staat	49 529	15 199	32 890	1 591
1060.48	Gemeinden/Gv.	3 892	-	3 892	-
1060.49	Kapitalrechnung	0	-	0	-
1060.50	Staat	0	-	0	-
1060.51	Gemeinden/Gv.	-	-	-	-
1060.52	abzügl. Zahlungen v. and. Ebenen d. Öff. Gesamthaushalts	133	37	248	-
1060.53	Staat	242	37	355	-
1060.54	Gemeinden/Gv.	-	-	-	-
1060.55	Nettoausgaben	53 179	15 162	36 426	1 591
1060.56	Staat	49 287	15 162	32 534	1 591
1060.57	Gemeinden/Gv.	3 892	-	3 892	-
1060.58	Unmittelbare Einnahmen	511	31	480	-
1060.59	Staat	511	31	480	-
1060.60	Gemeinden/Gv.	-	-	-	-
1060.61	Darunter Gebühren, Entgelte	1	-	1	-
1060.62	Staat	1	-	1	-
1060.63	Gemeinden/Gv.	-	-	-	-

1 Anzahl der erfassten Berichtseinheiten des Öffentlichen Gesamthaushalts

Stand: 31.12.2013

Bund, Länder, Gemeinden/Gv. - Kern- und Extrahaushalte ¹⁾	17 228
Kernhaushalt	12 117
Extrahaushalte	5 110
 Bund	 60
Kernhaushalte	1
Extrahaushalte	59
 Europäische Union	 1
 Länder (einschl. Stadtstaaten)	 731
Kernhaushalte	16
Extrahaushalte	715
dar.: Ausgliederte öffentliche Hochschulen	161
 Gemeinden/Gv.	 16 436
Kernhaushalte	12 100
Extrahaushalte	4 336
 Sozialversicherung - Kern- und Extrahaushalte	 378
Kernhaushalte	322
Extrahaushalte	56
 Gesetzliche Krankenversicherung	 175
Kernhaushalte	134
Extrahaushalte	41
 Gesetzliche Unfallversicherung	 46
Kernhaushalte	36
Extrahaushalte	10
 Gesetzliche Rentenversicherung	 20
Kernhaushalte	16
Extrahaushalte	4
 Alterssicherung der Landwirte	 1
Kernhaushalte	1
Extrahaushalte	-
 Bundesagentur für Arbeit	 2
Kernhaushalte	1
Extrahaushalte	1
 Soziale Pflegeversicherung	 134
Kernhaushalte	134
Extrahaushalte	-
 Insgesamt - Kern- und Extrahaushalte ¹⁾	 17 606
Kernhaushalte	12 439
Extrahaushalte	5 166

¹⁾ Einschl. EU-Anteile

Erläuterungen zum Zuordnungsschlüssel des Tabellenteils

Die Statistik der Rechnungsergebnisse der Kern- und Extrahaushalte des Öffentlichen Gesamthaushalts stellt eine **Berechnung auf Basis mehrerer Erhebungen** dar. Dies sind:

- (1) die „*Rechnungsergebnisse von Bund (einschl. EU-Anteile), Ländern und Sozialversicherung für ihre Kern- und kameral/doppisch buchenden Extrahaushalte sowie sonstigen FEU*“ (staatliche Rechnungsergebnisse)
- (2) die „*Rechnungsergebnisse der kommunalen Kernhaushalte und deren kameral/doppisch buchenden Extrahaushalte und sonstigen Fonds, Einrichtungen und Unternehmen*“ (kommunale Rechnungsergebnisse)
- (3) die „*Jahresabschlüsse der kaufmännisch buchenden Extrahaushalte und der kaufmännisch buchenden sonstigen öffentlichen Fonds, Einrichtungen und Unternehmen*“ (Jahresabschlussstatistik) und
- (4) die jährliche „*Hochschulfinanzstatistik*“.

Aufgrund der unterschiedlichen Rechnungslegungsvorschriften der jeweiligen Erhebungseinheiten weichen auch die Erhebungskataloge der vier Basisstatistiken voneinander ab:

Für die Haushalte von Bund und Ländern gilt die staatliche Haushaltssystematik bestehend aus Gruppierungs- und Funktionenplan. Länder, die ihre Landeshaushalte bereits auf die Doppik umgestellt haben, sind durch das Finanz- und Personalstatistikgesetz (FPStatG) verpflichtet, ihre Daten in kameraler Gliederung zu liefern. Die Sozialversicherungsträger verfügen über eigene Kontenrahmen, die auf die Besonderheiten der einzelnen Versicherungszweige zugeschnitten sind, aber eine Überführung in den staatlichen Gruppierungsplan gewährleisten.

Auf kommunaler Ebene gilt die kommunale Haushaltssystematik: Für kameral buchende Kommunen und Extrahaushalte bestehend aus Gruppierungs- und Gliederungsplan, für doppisch buchende Kommunen und Extrahaushalte aus Konten- und Produktrahmen. Die kommunalen Rechnungsergebnisse (2) werden jährlich von den statistischen Ämtern der Länder erhoben und sowohl nach landesspezifischer als auch nach bundeseinheitlicher Haushaltssystematik (Gliederungen und Gruppierungen/Produkte und Konten) aufbereitet. Die doppischen Daten der Gemeinden und Gemeindeverbände werden bereits bei der Aufbereitung der kommunalen Kassen- und Rechnungsstatistik auf die kommunalen Gruppierungsnummern umgeschlüsselt.

Für die kaufmännisch buchenden Extrahaushalte gelten unterschiedliche Rechnungslegungsvorschriften, die in den für diesen Bereich durchgeführten Primärerhebungen berücksichtigt werden. Die kaufmännisch buchenden Einheiten melden ihre Daten in der Regel nach den Vorgaben des Handelsgesetzbuches (HGB). Da es sich bei den Ausgaben und Einnahmen um rein zahlungsorientierte Größen handelt, werden auf kaufmännischer Seite nur die Stromgrößen der Gewinn- und Verlustrechnung genutzt. Eine Ausnahme besteht bei der Ableitung der Investitionsausgaben: Hier werden die Angaben des Anlagenachweises herangezogen, der unter anderem die Zu- und Abgänge beim Anlagevermögen und die Abschreibungen auf die abgegangenen Bestandsgrößen des Anlagevermögens umfasst.

Die in der Hochschulfinanzstatistik (4) verwendete Systematik der Finanzarten (SyF) umfasst die Erhebungspositionen der kameral und der kaufmännisch buchenden Hochschulen sowie der Berufsakademien. Da bei der Hochschulfinanzstatistik bildungsrelevante Fragen im Vordergrund stehen, unterscheiden sich ihre Erhebungsmerkmale jedoch in Abgrenzung und Vollständigkeit zu den kameral/doppischen Rechnungsergebnissen (1 & 2).

Für die Abbildung der Einnahmen und Ausgaben des Öffentlichen Gesamthaushalts werden aus der Hochschulfinanzstatistik die Angaben jener Hochschulen herangezogen, die aus dem jeweiligen Landeshaushalt ausgegliedert sind oder mit Globalhaushalt geführt werden. Die Daten der kaufmännisch buchenden Hochschulen werden in der Aufbereitung in der Hochschulfinanzstatistik auf kameralen Positionen umgeschlüsselt, die sich an dem staatlichen Gruppierungsplan orientieren.

Um die unterschiedlich gegliederten Basisdaten zusammenzuführen, wurde ein **Zuordnungsschlüssel** entwickelt. Da die Kernhaushalte von Bund und Ländern den größten Teil des Finanzvolumens der Gebietskörperschaften ausmachen und die verfügbaren kameralen Informationen nur sehr partiell eine Überleitung auf kaufmännische Größen ermöglichen würden, werden die kameralen Klassifikationen der Jahresrechnungsstatistiken (1 & 2) als Leitsystematiken genutzt: Dies sind der staatliche und der kommunale Gruppierungsplan.

Der zwischen Bund und Ländern harmonisierte (staatliche) Gruppierungsplan gliedert die Einnahmen und Ausgaben nach Arten (z.B. Sachausgabe oder Investition), um den ökonomischen Gehalt eines Haushalts und seine gesamtwirtschaftlichen Wirkungen nachzuvollziehen.

Der kommunale Gruppierungsplan stellt auf kommunaler Ebene das Gegenstück zum staatlichen Gruppierungsplan dar.

Mit Hilfe des Zuordnungsschlüssels werden die Erhebungsmerkmale der Hochschulfinanzstatistik (SyF-Codes) und der Jahresabschlussstatistik der kaufmännisch buchenden Extrahaushalte und der kaufmännisch buchenden sonstigen öffentlichen Fonds, Einrichtungen und Unternehmen (JAB-Code) zunächst den staatlichen und kommunalen Gruppierungen zugeordnet.

Da der staatliche und der kommunale Gruppierungsplan unterschiedlich aufgebaut sind, findet nicht jede Gruppierung ihre Entsprechung. Um die Zusammenführung der staatlichen und kommunalen Gruppierungspläne zu ermöglichen, wurde für die interne Verarbeitung der Daten eine Hilfsnummer geschaffen. Aufgrund seiner tieferen Gliederung dient der staatliche Gruppierungsplan als Grundraster.

Fiktive Gruppierungen

Da der geltende kommunale und geltende staatliche Gruppierungsplan nicht ausreichend differenziert sind, um den Öffentlichen Gesamthaushalt (= „Staatssektor“ im Sinne des Europäischen Systems Volkswirtschaftlicher Gesamtrechnungen) nach dem Schalenkonzept darzustellen, mussten fiktive Gruppierungsnummern eingeführt werden.

So wurden vereinzelt Sammelpositionen geschaffen, um die Erhebungsmerkmale der nicht kameral buchenden Einheiten für die Darstellung der Ausgaben und Einnahmen nach Arten der kameralen Systematik zuzuschlüsseln.

Diese fiktiven Gruppierungen sind durch ein „a“ gekennzeichnet. So wurde etwa der Obergruppe 13 „Erlöse aus der Veräußerung von Gegenständen, Kapitalrückzahlungen“ die fiktive Gruppe 13a „Nicht aufgegliederte Erlöse aus der Veräußerung von Gegenständen, Kapitalrückzahlungen (Hochschulen)“ hinzugefügt oder der Obergruppe 86 „Darlehen an sonstige Bereiche“ die fiktive Gruppe 86a „Nicht aufgegliederte Darlehen an sonstige Bereiche (FEU)“.

Die Unterscheidung von Kernhaushalten und Extrahaushalten als Empfänger von Zahlungen, d.h. als Transaktionspartner, wird von dem derzeit geltenden staatlichen und kommunalen Gruppierungsplan nicht unterstützt. Um dennoch Zahlungsbeziehungen zwischen Kern- und Extrahaushalten abbilden zu können, wurden auch hier fiktive Gruppierungen geschaffen. Fiktive Gruppierungen, die Zahlungsbeziehungen mit Extrahaushalten abbilden, sind durch ein „E“ gekennzeichnet. Dabei werden Extrahaushalte des Bundes, Extrahaushalte der Länder, Extrahaushalte der Gemeinden/Gv. und Extrahaushalte der Sozialversicherung unterschieden (z.B.: 151E „Zinseinnahmen von Extrahaushalten des Bundes“, 152E „Zinseinnahmen von Extrahaushalten der Länder“, 153E „Zinseinnahmen von Extrahaushalten der Gemeinden“, 156E „Zinseinnahmen von Extrahaushalten der Sozialversicherung“).

Im Folgenden sollen die Besonderheiten der finanzstatistischen Darstellung von Zahlungsbeziehungen nach Schalenkonzept detaillierter dargestellt werden.

Besonderheiten in der finanzstatistischen Darstellung von Zahlungsbeziehungen nach Schalenkonzept

Bei der Zusammenführung von Kern- und Extrahaushalten zum Öffentlichen Gesamthaushalt (Integration) muss wie bei der Zusammenführung der Kernhaushalte der einzelnen Ebenen berücksichtigt werden, dass zwischen diesen Bereichen Zahlungsströme existieren. Bei einer einfachen Addition führen diese Zahlungsströme zu Doppelzählungen und müssen deshalb aus den aggregierten Ergebnissen herausgerechnet (bereinigt) werden, um die Einnahmen und Ausgaben durch darin enthaltene Doppelzählungen nicht zu überzeichnen. Betroffen sind beispielsweise Zuweisungen oder Zinszahlungen.

Bei der Bereinigung der Zahlungsbeziehungen zwischen Kern- und Extrahaushalten besteht das Problem, dass nicht immer bekannt ist, ob eine an der Zahlung beteiligte Einheit zum Sektor Staat zählt (also ein Extrahaushalt ist) oder eben nicht. Sowohl der staatliche als auch der kommunale Gruppierungsplan geben oftmals keinen Aufschluss darüber, ob eine Zahlungsbeziehung mit einem Extrahaushalt oder mit einer nicht zum Staatssektor zählenden Einheit besteht. So lassen beispielsweise die Gruppierungen 161 „Zinseinnahmen von öffentlichen Unternehmen und Einrichtungen“, 234 „Zuweisung von Sondervermögen“ oder 614 „Allgemeine Zuweisungen an Sondervermögen“ des staatlichen Gruppierungsplans im konkreten Einzelfall keine Rückschlüsse auf die Sektorzugehörigkeit der jeweiligen Zahlungsverkehrspartner zu.

Da nur Zahlungsströme innerhalb des Öffentlichen Gesamthaushalts bereinigt werden, muss die Sektorzugehörigkeit der Zahlungsverkehrspartner ermittelt oder anhand von Annahmen zugewiesen werden. Dazu werden die Zweckbestimmungen und Erläuterungen der Haushaltspläne von Bund und Ländern herangezogen.¹ Für die kommunale Ebene erfolgt die Umsetzung auf fiktive Gruppierungen ausschließlich auf Basis von Annahmen. So wird etwa auf kommunaler Ebene die Annahme getroffen, dass alle kommunalen Sonderrechnungen Extrahaushalte der Gemeinden sind. Ebenso werden alle Zahlungsbeziehungen mit Zweckverbänden als Zahlungsbeziehungen mit Extrahaushalten betrachtet. Anhand der gewonnenen Informationen bzw. Annahmen werden die gelieferten Gruppierungen auf Transaktionen mit Extrahaushalten oder mit sonstigen Fonds, Einrichtungen und Unternehmen umgesetzt und zwar in fiktive Gruppierungen, da, wie erwähnt, entsprechende Gruppierungen in dieser Differenzierung in den geltenden kommunalen und staatlichen Gruppierungsplänen fehlen.

Zahlungsbeziehungen mit staatlichen Sondervermögen werden entweder als Zahlungsbeziehungen mit Extrahaushalten oder als Zahlungsbeziehungen mit Sonstigen Fonds, Einrichtungen und Unternehmen (FEU) behandelt. Die Zuordnung erfolgt durch Umsetzung der in einzelnen Haushaltstiteln gelieferten Zahlungen und richtet sich nach deren Zweckbestimmung und Erläuterung. Je nach Zuordnung fließen Zahlungen von/ an Sondervermögen damit entweder in Zahlungen vom bzw. an den Öffentlichen Gesamthaushalt oder in Zahlungen vom bzw. an den Sonstigen Bereich ein. Das betrifft z. B. die „Zinseinnahmen von Sondervermögen“ (Gruppierung 154), „Sonstige Zuweisungen von Sondervermögen“ (Gruppierung 234), „Tilgungsausgaben an Sondervermögen“ (Gruppierung 584) oder „Sonstige Zuweisungen an Sondervermögen“ (Gruppierung 634).

Die Umsetzung von Haushaltstiteln sowie die Bildung fiktiver Gruppierungen soll am Beispiel der Gruppierung „234 Sonstige Zuweisungen von Sondervermögen“ näher beschrieben werden:

Haushaltstitel, die Extrahaushalten zugeordnet werden können, fließen je nach Transaktionspartner in die fiktiven Gruppierungen (231E bis 236E). Haushaltstitel, die den sonstigen Fonds, Einrichtungen und Unternehmen zugeordnet werden können und somit nicht zum Öffentlichen Gesamthaushalt gehören, werden in die Gruppierung 282 des staatlichen Gruppierungsplans umgesetzt (siehe Abb. 1)

Abbildung 1 Gruppierungsschema am Beispiel der Gruppierung 234

Gelieferte Gruppierung		Überleitung je nach Information aus den jeweiligen Haushaltstiteln in		
234	Sonstige Zuweisungen von Sondervermögen	231E	Zuweisungen von Extrahaushalten des Bundes	Extrahaushalte (damit Teil des Öffentlichen Gesamthaushalts)
		232E	Zuweisungen von Extrahaushalten der Länder	
		233E	Zuweisungen von Extrahaushalten der Gemeinden/ Gemeindeverbände	
		236E	Zuweisungen von Extrahaushalten der Sozialversicherung	
		282	Sonstige Zuschüsse aus dem Inland	Sonstige FEU (damit Teil des Öffentlichen Bereichs)

Die geschaffenen Gruppierungen bilden die Struktur der Zahlungsverkehrstabellen (1.1.4, 2.1.2, 2.1.3 und 3.1.4) und orientieren sich in ihrem Aufbau an den bestehenden Gruppierungsnummern des staatlichen Gruppierungsplanes.

Die ursprünglich gelieferten Gruppierungen für Transaktionen mit Sondervermögen, wie sie im geltenden Gruppierungsplan zu finden sind, werden auf diesem Weg vollständig aufgelöst und existieren im integrierten Datenmaterial nicht mehr.

Bei Zahlungsbeziehungen mit **öffentlichen Unternehmen und Einrichtungen** wird ebenfalls geprüft, ob es sich bei diesen um Extrahaushalte handelt und die Zahlungsströme somit lediglich innerhalb des Öffentlichen Gesamthaushalts fließen. Zahlungen, die aufgrund der Haushaltstitel Extrahaushalten zugeordnet werden können, fließen je nach Transaktionspartner in die passenden fiktiven Gruppierungen. Zahlungen, die aufgrund der Haushaltstitel den sonstigen öffentlichen Fonds, Einrichtungen und Unternehmen zugeordnet werden können, also öffentlich bestimmte Einheiten außerhalb des Staatssektors, bleiben in den gelieferten („originären“) Gruppierungen. Die bestehenden Gruppierungen, die für Zahlungen von/an öffentliche(n) Einrichtungen und Unternehmen stehen, werden also umgewidmet und für Transaktionen mit sonstigen öffentlichen Fonds, Einrichtungen und Unternehmen verwendet.

Zahlungen, die beispielsweise unter der Gruppierung 894 „Zuschüsse für Investitionen an öffentliche Einrichtungen“ geliefert werden, werden von der Obergruppe 89 „Zuschüsse für Investitionen an sonstige Bereiche“ in die Obergruppe 88 „Zuweisungen für Investitionen an Öffentlichen Gesamthaushalt“ umgesetzt, sofern es sich bei den Transaktionspartnern um Extrahaushalte handelt (siehe Abb. 2). Handelt es sich um öffentlich bestimmte Einheiten außerhalb des Staatssektors, so verbleiben die Zahlungsströme in der originären Gruppierung 894.

Bei Zahlungen, die beispielsweise unter der Gruppierung 161 „Zinseinnahmen von öffentlichen Unternehmen und Einrichtungen“ geliefert werden, erfolgt eine Umsetzung in die fiktiven Gruppierungen 151E, 152E, 153E oder 156E, sofern es sich bei den Transaktionspartnern um Extrahaushalte handelt. Auf diese Weise wird der nötige Wechsel von der Obergruppe 16 „Zinseinnahmen aus sonstigen Bereichen“ in die Obergruppe 15 „Zinseinnahmen aus dem Öffentlichen Gesamthaushalt“ erzielt. Handelt es sich um öffentlich bestimmte Einheiten außerhalb des Staatssektors, also um sonstige öffentliche Fonds, Einrichtungen und Unternehmen, so verbleiben die Zahlungsströme in der originären Gruppierung 161.

Nach demselben Schema wird mit Zahlungen in den Gruppierungen 181, 281, 297, 321, 571, 591, 661, 664, 682, 686, 697, 861, 891, 894 verfahren. Handelt es sich bei den Transaktionspartnern um Extrahaushalte, wird durch Umsetzung in die entsprechenden fiktiven Gruppierungen ein Wechsel in eine Obergruppe erreicht, die Transaktionen mit dem Öffentlichen Gesamthaushalt beschreibt.

Abbildung 2 Gruppierungsschema am Beispiel der Gruppierung 894

Gelieferte Gruppierung		Überleitung je nach Information aus den jeweiligen Haushaltstiteln in		
894	Zuschüsse für Investitionen an öffentliche Einrichtungen	881E	Zuweisungen für Investitionen an Extrahaushalte des Bundes	Extrahaushalte (damit Teil des Öffentlichen Gesamthaushalts)
		882E	Zuweisungen für Investitionen an Extrahaushalte der Länder	
		883E	Zuweisungen für Investitionen an Extrahaushalte der Gemeinden/ Gemeindeverbände	
		886E	Zuweisungen für Investitionen an Extrahaushalte der Sozialversicherung	
		894	Zuschüsse für Investitionen an öffentliche Einrichtungen	Sonstige FEU (damit Teil des Öffentlichen Bereichs)

Unter den staatlichen kamerale Gruppierungen 424 und 434 werden **Zuführungen an Versorgungsrücklagen** gebucht. Da es sich bei den Versorgungsrücklagen um Extrahaushalte im Sinne des Schalenkonzepts handelt, werden die Gruppierungen 424 und 434 auf Zuweisungen an Extrahaushalte (Obergruppe 63) umgesetzt. Sie fließen damit in die Zuweisungen an den Öffentlichen Gesamthaushalt ein.

Die **Sozialversicherung** zählt nach dem Schalenkonzept zum Öffentlichen Gesamthaushalt bzw. zum Staatssektor. Daher werden die Schuldenaufnahme bei der Sozialversicherung und die Zins-/ Tilgungsausgaben an die Sozialversicherung als Zahlungsbeziehungen mit dem Öffentlichen Gesamthaushalt gewertet und auf fiktive Gruppierungen umgesetzt:

- Schuldenaufnahme bei der Sozialversicherung: Umsetzung von der kamerale staatlichen Gruppierung 322 auf die fiktive Gruppierung 316 „Schuldenaufnahme bei Sozialversicherung und Bundesagentur für Arbeit“, um den nötigen Wechsel von der Obergruppe 32 „Schuldenaufnahmen am Kreditmarkt“ in die Obergruppe „Schuldenaufnahmen beim Öffentlichen Gesamthaushalt“ zu erreichen bzw. von der kamerale kommunalen Untergruppe 374 „Einnahmen aus Krediten und inneren Darlehen von der gesetzlichen Sozialversicherung“ auf die fiktive Untergruppe 37x „Schuldenaufnahme beim sonstigen öffentlichen Bereich
- Zinsausgaben an die Sozialversicherung: Umsetzung von der kamerale staatlichen Gruppierung 572 auf die fiktive Gruppierung 566 „Zinsausgaben an Sozialversicherung sowie an die Bundesagentur für Arbeit“, um aus der Obergruppe 57 „Zinsausgaben am Kreditmarkt“ in die Obergruppe 56 „Zinsausgaben an den Öffentlichen Gesamthaushalt“ umzusetzen bzw. von der kamerale kommunalen Untergruppe 804 auf die fiktive Untergruppe 80x;
- Tilgungsausgaben an die Sozialversicherung: Umsetzung von der kamerale staatlichen Gruppierung 592 auf die fiktive Gruppierung 586, um die Ausgaben von der Obergruppe 59 „Tilgungsausgaben am Kreditmarkt“ in die Obergruppe 58 „Tilgungsausgaben an den Öffentlichen Gesamthaushalt“ umzusetzen bzw. von der kamerale kommunalen Untergruppe 974 auf die fiktive Untergruppe 97x."

Sofern es sich bei den als **Besondere Finanzierungsvorgänge** dargestellten Zuführungen an bzw. Entnahmen aus **Rücklagen** (staatliche Ebene) um Extrahaushalte handelt, werden die Entnahmen als Zuweisungen aus dem Öffentlichen Gesamthaushalt (Umsetzung der staatlichen kamerale Obergruppe 35 in fiktive Gruppierungen der Obergruppe 23) und die Zuführungen als Zuweisungen an den Öffentlichen Gesamthaushalt (Umsetzung von Obergruppe 91 in fiktive Gruppierungen der Obergruppe 63) behandelt.

Zahlungsbeziehungen mit Zweckverbänden werden als Zahlungsbeziehungen mit Extrahaushalten der Gemeinden/Gv. interpretiert. Zahlungen von Zweckverbänden bzw. an Zweckverbände fließen damit in die Zahlungen vom bzw. an den Öffentlichen Gesamthaushalt ein.

Bsp.: Zinseinnahmen von Zweckverbänden (kamerale staatliche Gruppierung 157 bzw. kamerale kommunale Untergruppe 203), Zuweisungen an Zweckverbände (kamerale staatliche Gruppierung 637 bzw. kamerale kommunale Untergruppe 713).

Zahlungsbeziehungen mit kommunalen Sonderrechnungen werden als Zahlungsbeziehungen mit Extrahaushalten der Gemeinden/Gv. interpretiert. Zahlungen von kommunalen Sonderrechnungen bzw. an kommunale Sonderrechnungen fließen damit in die Zahlungen vom bzw. an den Öffentlichen Gesamthaushalt ein. Bsp.: Darlehensrückflüsse von kommunalen Sonderrechnungen (kommunale Untergruppe 325), Zuschüsse für Investitionen an kommunale Sonderrechnungen (kommunale Untergruppe 985).

Zahlungsbeziehungen mit Sonstigen öffentlichen Sonderrechnungen werden als Zahlungsbeziehungen mit Sonstigen Fonds, Einrichtungen und Unternehmen interpretiert. Zahlungen von Sonstigen öffentlichen Sonderrechnungen bzw. an Sonstige öffentliche Sonderrechnungen fließen damit in die Zahlungen vom bzw. an den Sonstigen Bereich ein. Bsp.: Darlehensrückflüsse von Sonstigen öffentlichen Sonderrechnungen (kommunale Untergruppe 326), Zuschüsse für Investitionen an Sonstige öffentliche Sonderrechnungen (kommunale Untergruppe 986).

Die Zusammenführung der kameral buchenden staatlichen Kern- und Extrahaushalte, der kameral/doppisch buchenden kommunalen Kern- und Extrahaushalte, der ausgegliederten öffentlichen Hochschulen (die Extrahaushalte sind) sowie der kaufmännisch buchenden Extrahaushalte nach Ausgabe- und Einnahmearten ist in aggregierter Form im Anhang dargestellt und zwar analog zur Fachserie: gesamtwirtschaftlich (Tabelle 2.1), finanzwirtschaftlich (Tabelle 2.2) sowie nach Zahlungsbereichen (2.3).

Diese aggregierten Schlüssel zum Tabellenteil zeigen, welche Positionen der geltenden Systematiken in der jeweiligen Zeilennummer zusammengefasst dargestellt werden.

Die Tabelle 2.4 im Anhang stellt dagegen die Zusammenführung der staatlichen und kommunalen Ausgaben und Einnahmen **nach Aufgabenbereichen/Produktgruppen** dar.

Die zugrundeliegende Systematik ist der staatliche Funktionenplan. Dieser wurde zwischen Bund und Ländern abgestimmt und systematisiert Einnahmen und Ausgaben nach den staatlichen Aufgaben, also nach den Zwecken, für die sie eingesetzt werden.

Der kommunale Produktrahmen stellt auf kommunaler Ebene das Gegenstück zum Funktionenplan dar.

Der Zuordnungsschlüssel 2.4 zeigt, welche Funktionen (staatlich) bzw. Produktgruppen (kommunal) in der jeweiligen Veröffentlichungsnummer nachgewiesen sind.

Die Tabelle 2.5 im Anhang stellt die Zusammenführung der Einnahmen durch Steuern und steuerähnlichen Abgaben (Tabellen 1.1.5, 3.1.5 und 2.1.4 der Fachserie) dar.

Die Erhebungsmerkmale der kaufmännisch buchenden Einheiten („JAB-Codes“) und die bereits mittels eines Umsetzers im Rahmen der Aufbereitung erzeugten kameralen Erhebungsmerkmale der Hochschulfinanzstatistik („SyF-Codes“) sind den Übersichten „3.1 JAB-Codes“ und „3.2 SyF-Codes“ zu entnehmen.

¹ Für detaillierte Informationen siehe: Rückner, Christine (2019). Integration in den Finanzstatistiken - eine Bestandsaufnahme. In: Mink, Reimund und Voy, Klaus (Hrsg.). Der Staat in den Volkswirtschaftlichen Gesamtrechnungen und in der Finanzstatistik. Berliner Beiträge zu den Volkswirtschaftlichen Gesamtrechnungen. (Band 4, S. 263-301). Marburg. Metropolis-Verlag. S. 288-290

2 Zuordnungsschlüssel für den Tabellenteil

2.1 Ausgabe- und Einnahmearten der Tabellen 1.1.1, 1.1.3, 2.1.1, 3.1.1, 3.1.3

Gesamtwirtschaftliche Darstellung

Zeilen-/Spaltennummer der Tabellen *)			Art der Ausgaben	Staatliche Kern- und Extrahaushalte - kameral buchend	Kommunale Kern- und Extrahaushalte - kameral / doppisch buchend	Ausgegliederte öffentliche Hochschulen	Extrahaushalte - kaufmännisch buchend
1.1.1 3.1.1	1.1.3 3.1.3	2.1.1		Gruppierung			SyF-Code
1	1	1	Personalausgaben	4	40 - 46	111, 112, 113, 182	0426, 0428, (0427 abzügl. 0428)
	2		Aufwendungen für Abgeordnete und ehrenamtlich Tätige	41	40	-	-
	3		Bezüge und Nebenleistungen	42	410, 411, 414, 416, 440, 444, 448	111, 112, 182 anteilig	0426, (0427 abzügl. 0428) anteilig, 0428 anteilig
	4		Beamtenbezüge u. dgl.		410, 411, 440	111	4261
	5		Entgelte der Arbeitnehmerinnen und Arbeitnehmer	428	414, 444, 434, 438	112, 182 anteilig	0426 anteilig, (0427 abzügl. 0428) anteilig, 0428 anteilig
	6		Beschäftigungsentgelte u. dgl.	427, 429	416, 448	-	-
	7		Versorgungsbezüge und dergleichen	43	420, 421, 424, 428, 430	182 anteilig	0428 anteilig
	8		Beihilfen, Unterstützungen und dergleichen	44	45	113	(0427 abzügl. 0428) anteilig
	9		Sonstige personalbezogene Ausgaben	45	46	-	-
2	10	4	Laufender Sachaufwand	51 - 55, 67, 686	50 - 66, 676 - 678, 840, 841, 845	121, 122, 130, 14	0424, 0435, 0471, 0480, 0481
	11		Unterhaltung des unbeweglichen Vermögens	519, 521	50, 51	130 anteilig	-
	12		Bewirtschaftung der Grundstücke	517	54	122, 130 anteilig	-
	13		Mieten und Pachten	518	53	121	-
	14		Sonstige sächliche Verwaltungsausgaben	51 - 54 (ohne 517, 518, 519, 521)	52, 55 - 66, 840, 841, 845	14	0424, 0435, 0471, 0480, 0481
	15		Militärische Beschaffungen, Anlagen usw.	55	-	-	-
	16		Sonstiger laufender Sachaufwand	67, 686	676 - 678	-	-
3	17		Zinsausgaben	56, 57	800 - 802, 802E, 80x, 806 - 808	153	0451, 0450 abzügl. 0451
4	18	7	an Öffentlichen Gesamthaushalt	56	800 - 802, 802E, 80x	-	0451
5	19	10	an andere Bereiche	57	806 - 808	153	0450 abzügl. 0451
6 ^{*)}	20		Laufende Zuweisungen und Zuschüsse	61, 63, 68 ohne 686	670 - 672, 672E, 674, 691 - 693, 696, 710 - 712, 714, 716 - 718, 73 - 77, 781 - 785, 788, 79, 821, 822, 822E, 824, 831, 832	151, 152, 154	0466, 0486
7 ^{*)}	21	13 ^{*)}	an Öffentlichen Gesamthaushalt	61, 63	670 - 672, 672E, 674, 710 - 712, 714, 821, 822, 822E, 824, 831, 832	199	0486
8 ^{*)}	22	16 ^{*)}	an andere Bereiche	68 ohne 686	691 - 693, 696, 716 - 718, 73 - 77, 781 - 785, 788, 79	151, 152, 154	0466
9	23	19	Renten, Unterstützungen und sonstige Geldleistungen an natürliche Personen	681	691 - 693, 696, 73 - 77, 781 - 785, 788, 79	151, 152	-
10 ^{*)}	24	22 ^{*)}	Unternehmen und öffentliche Einrichtungen	682, 683, 685	716, 717	-	0466
10 ^{*)}	25	22 ^{*)}	Soziale und ähnliche Einrichtungen	684	718	154 bei Trägerschaft Gemeinde	-
10 ^{*)}	26	22 ^{*)}	Sonstige	68a, 687, 688	-	154 bei Trägerschaft Bund, Länder, Sozialversicherung	-
6 ^{*)}	27		Schuldendiensthilfen	62, 66	720 - 722, 722E, 724, 726 - 728	-	-
7 ^{*)}	28	13 ^{*)}	an Öffentlichen Gesamthaushalt	62	720 - 722, 722E, 724	-	-
8 ^{*)}	29	16 ^{*)}	an andere Bereiche	66	726 - 728	-	-
11	30	25	abzüglich Zahlungen von gleicher Ebene	X	X	X	X
12	31	28	Ausgaben der laufenden Rechnung	X	X	X	X

2.1 Ausgabe- und Einnahmearten der Tabellen 1.1.1, 1.1.3, 2.1.1, 3.1.1, 3.1.3
Gesamtwirtschaftliche Darstellung

Zeilen-/Spaltennummer der Tabellen *)			Art der Ausgaben	Staatliche Kern- und Extrahaushalte - kameral buchend	Kommunale Kern- und Extrahaushalte - kameral / doppisch buchend	Ausgegliederte öffentliche Hochschulen	Extrahaushalte - kaufmännisch buchend
1.1.1 3.1.1	1.1.3 3.1.3	2.1.1		Gruppierung			SyF-Code
13	32	31	Sachinvestitionen	7, 81, 82	932, 935, 94	161, 162	6002, 6502, 6602, 6702, 6802, 6902, 8002, 8102, 8302, 8502, 8602
14	33	34	Baumaßnahmen	7	94	161 anteilig	(6502, 6602, 6902, 8502) anteilig, 8602
15	34	37	Erwerb von Sachvermögen	81, 82	932, 935	161 anteilig, 162	6002, 6702, 6802, (6502, 6602, 6902, 8502) anteilig, 8002, 8102, 8302
	35		Erwerb von unbeweglichen Sachen	82	932	161 anteilig	6002, 6702, 6802, (6502, 6602, 6902, 8502) anteilig
	36		Erwerb von beweglichen Sachen	81	935	162	8002, 8102, 8302, 8502 anteilig
16	37		Vermögensübertragungen	69, 88, 89	980 - 982, 980E, 982E, 984, 986 - 988, 990, 991	-	-
16 ^{*)}	38		Zuweisungen und Zuschüsse für Investitionen	88, 89	980 - 982, 980E, 982E, 984, 986 - 988	-	-
17 ^{*)}	39	40 ^{*)}	an Öffentlichen Gesamthaushalt	88	980 - 982, 980E, 982E, 984	-	-
18 ^{*)}	40	43 ^{*)}	an andere Bereiche	89	986 - 988	-	-
16 ^{*)}	41		Sonstige Vermögensübertragungen	69	990, 991	-	-
17 ^{*)}	42	40 ^{*)}	an Öffentlichen Gesamthaushalt	691 - 693, 691E - 693E	-	-	-
18 ^{*)}	43	43 ^{*)}	an andere Bereiche	697 - 699	990, 991	-	-
19	44		Darlehen	85, 86	920 - 922, 922E, 924, 926 - 928, 86a	-	9202, 9402, 9602
20	45	46	an Öffentlichen Gesamthaushalt	85	920 - 922, 922E, 924	-	(9202, 9402, 9602) anteilig
21	46	49	an andere Bereiche	86	926 - 928, 86a	-	(9202, 9402, 9602) anteilig
22	47	52	Erwerb von Beteiligungen	83	930	-	9102, 9302, 9502
23	48	55	Tilgungsausgaben an Öffentlichen Gesamthaushalt	58	970 - 972, 972E, 97x	-	-
24	49	58	Inanspruchnahme aus Gewährleistungen	87	-	-	-
25	50	61	abzüglich Zahlungen von gleicher Ebene	X	X	X	X
26	51	64	Ausgaben der Kapitalrechnung	X	X	X	X
27	52	67	Bereinigte Ausgaben	X	X	X	X

2.1 Ausgabe- und Einnahmearten der Tabellen 1.1.1, 1.1.3, 2.1.1, 3.1.1, 3.1.3
Gesamtwirtschaftliche Darstellung

Zeilen-/Spaltennummer der Tabellen *)			Art der Ausgaben	Staatliche Kern- und Extrahaushalte - kameral buchend	Kommunale Kern- und Extrahaushalte - kameral / doppisch buchend	Ausgliederte öffentliche Hochschulen	Extrahaushalte - kaufmännisch buchend
1.1.1	1.1.3	2.1.1		Gruppierung			SyF-Code
28	53	70	Steuern und steuerähnliche Abgaben	0 ohne 092	000 - 032 ./ . 810	-	-
	54		Steuern	01 - 08	000 - 029 ./ . 810	-	-
	55		Steuerähnliche Abgaben	093, 099	030 - 032	-	-
29	56	73	Einnahmen aus wirtschaftlicher Tätigkeit	12	12a, 13, 14, 21, 22	221 anteilig, 223	0415 abzügl. (4081, 4082, 4083, 4084, 4091, 4092, 4093, 4094), 0440, 0465, 0470
	57		Gewinne aus Unternehmen und Beteiligungen	121	21	-	0440, 0465
	58		Konzessionsabgaben	122	22	-	-
	59		Einnahmen aus Lotterie, Lotto und Toto	123	-	-	-
	60		Mieten und Pachten	124	14	-	-
	61		Sonstige	125, 129, 12a	12a, 13	221 anteilig, 223	0415 abzügl. (4081, 4082, 4083, 4084, 4091, 4092, 4093, 4094), 0470
30	62		Zinseinnahmen	15, 16	200 - 202, 202E, 204, 206 - 208	222	0441, 0442
31	63	76	vom Öffentlichen Gesamthaushalt	15	200 - 202, 202E, 204	-	-
32	64	79	von anderen Bereichen	16	206 - 208	222	0441, 0442
33 ^{*)}	65		Laufende Zuweisungen und Zuschüsse	112, 21, 23, 27, 28	041, 051, 052, 060 - 062, 072, 091 - 093, 160 - 162, 164, 170 - 172, 172E, 174, 176 - 178, 191, 241, 243, 245, 247, 249, 251, 253, 255, 257, 259 - 262, 268	(231, 265, 266, 267, 268) anteilig, 261, 263, 232, 233, 234, 235, 241, 242, 243a, 243b, 244, 245, 246, 247, 251, 252	4091, 4092, 4093, 4094, 0485
34 ^{*)}	66	82 ^{*)}	vom Öffentlichen Gesamthaushalt	21, 23	041, 051, 052, 060 - 062, 072, 091 - 093, 160 - 162, 164, 170 - 172, 172E, 174, 191	(231, 265, 266, 267, 268) anteilig, 261, 263, 232, 233, 234, 235	4091, 4092, 4093, 4094, 0485
35 ^{*)}	67	85 ^{*)}	von anderen Bereichen	112, 27, 28	176 - 178, 241, 243, 245, 247, 249, 251, 253, 255, 257, 259 - 262, 268	241, 242, 243a, 243b, 244, 245, 246, 247, 251, 252	-
33 ^{*)}	68		Schuldendiensthilfen	22, 26	166 - 168, 230 - 232, 232E, 234, 236 - 238	-	-
34 ^{*)}	69	82 ^{*)}	vom Öffentlichen Gesamthaushalt	22	230 - 232, 232E, 234	-	-
35 ^{*)}	70	85 ^{*)}	von anderen Bereichen	26	166 - 168, 236 - 238	-	-
36	71	88	Sonstige laufende Einnahmen	111, 119	10 - 12, 150, 157 - 159, 263, 265	21, 224, 248	0401
	72		Gebühren, sonstige Entgelte	111	10 - 12, 263	21	0401
	73		sonstige Verwaltungseinnahmen	119	150, 157 - 159, 265	224, 248	-
37	74	91	abzüglich Zahlungen von gleicher Ebene	X	X	X	X
38	75	94	Einnahmen der laufenden Rechnung	X	X	X	X

2.1 Ausgabe- und Einnahmearten der Tabellen 1.1.1, 1.1.3, 2.1.1, 3.1.1, 3.1.3
Gesamtwirtschaftliche Darstellung

Zeilen-/Spaltennummer der Tabellen *)			Art der Ausgaben	Staatliche Kern- und Extrahaushalte - kameral buchend	Kommunale Kern- und Extrahaushalte - kameral / doppisch buchend	Ausgegliederte öffentliche Hochschulen	Extrahaushalte - kaufmännisch buchend
1.1.1 3.1.1	1.1.3 3.1.3	2.1.1		Gruppierung			SyF-Code
39	76	97	Veräußerung von Vermögen	13	33, 340, 345, 347	221 anteilig	(6003, 6503, 6603, 6703, 6803, 6903, 8503, 8603 8003, 8103, 8303, 9103, 9303, 9503) abzügl. (6010, 6510, 6610, 6710, 6810, 6910, 8510, 8610, 8010, 8110, 8310, 8010, 8110, 8310, 8510, 9110, 9310, 9510)
40	77	100	Veräußerung von Sachvermögen	131, 132	340, 345, 347	-	(6003, 6503, 6603, 6703, 6803, 6903, 8503, 8603, 8003, 8103, 8303) abzügl. (6010, 6510, 6610, 6710, 6810, 6910, 8510, 8610, 8010, 8110, 8310)
	78		Veräußerung von unbeweglichem Sachvermögen	131	340, 347	221 anteilig bei Trägerschaft Gemeinde	(6003, 6503, 6603, 6703, 6803, 6903, 8503 anteilig), 8603) abzügl. (6010, 6510, 6610, 6710, 6810, 6910, (8510 anteilig), 8610)
	79		Veräußerung von beweglichem Sachvermögen	132	345	-	(8003, 8103, 8303, (8503 anteilig)) abzügl. (8010, 8110, 8310, (8510 anteilig))
41	80	103	Veräußerung von Beteiligungen	133, 134	33	-	(9103, 9303, 9503) abzügl. (9110, 9310, 9510)
42	81	106	Nicht aufteilbar	13a	-	221 anteilig bei Trägerschaft Bund, Land, Sozialversicherung	-
43	82		Vermögensübertragungen	29, 33, 34	35, 360 - 362, 362E, 364, 366 - 368	(231,265, 266, 267,268) anteilig, 262, 264	0403, 0404, 4081, 4082, 4083, 4084
	83		Zuweisungen und Zuschüsse für Investitionen	33, 34	35, 360 - 362, 362E, 364, 366 - 368	(231,265, 266, 267,268) anteilig, 262, 264	0403, 0404, 4081, 4082, 4083, 4084
44 ^{*)}	84	109 ^{*)}	vom Öffentlichen Gesamthaushalt	33	360 - 362, 362E, 364	(231,265, 266, 267,268) anteilig, 262, 264	0403, 0404, 4081, 4082, 4083, 4084
45 ^{*)}	85	112 ^{*)}	von anderen Bereichen	34	35, 366 - 368	-	-
	86		Sonstige Vermögensübertragungen	29	-	-	-
44 ^{*)}	87	109 ^{*)}	vom Öffentlichen Gesamthaushalt	291 - 293, 291E - 293E	-	-	-
45 ^{*)}	88	112 ^{*)}	von anderen Bereichen	297 - 299	-	-	-
46	89		Darlehensrückflüsse	17, 18	320 - 322, 322E, 324, 326 - 328, 18a	-	(9203, 9403, 9603) abzügl. (9210, 9410, 9610)
47	90	115	vom Öffentlichen Gesamthaushalt	17	320 - 322, 322E, 324	-	(9203, 9403, 9603) anteilig, abzügl. (9210, 9410, 9610) anteilig
48	91	118	von anderen Bereichen	18	326 - 328, 18a	-	(9203, 9403, 9603) anteilig, abzügl. (9210, 9410, 9610) anteilig
49	92	121	Schuldenaufnahmen beim Öffentlichen Gesamthaushalt	31	370 - 372, 372E, 37x	-	-
50	93	124	Einnahmen aus der Inanspruchnahme von Gewährleistungen	14	-	-	-
51	94	127	abzüglich Zahlungen von gleicher Ebene	X	X	X	X
52	95	130	Einnahmen der Kapitalrechnung	X	X	X	X
53	96	133	Bereinigte Einnahmen	X	X	X	X

2.1 Ausgabe- und Einnahmearten der Tabellen 1.1.1, 1.1.3, 2.1.1, 3.1.1, 3.1.3
Gesamtwirtschaftliche Darstellung

Zeilen-/Spaltennummer der Tabellen *)			Art der Ausgaben	Staatliche Kern- und Extrahaushalte - kameral buchend	Kommunale Kern- und Extrahaushalte - kameral / doppisch buchend	Ausgegliederte öffentliche Hochschulen	Extrahaushalte - kaufmännisch buchend
1.1.1 3.1.1	1.1.3 3.1.3	2.1.1		Gruppierung			SyF-Code
54	97	142	Finanzierungsübersicht Saldo der haushaltstechnischen Verrechnungen	X	X	X	X
55	98	145	Finanzierungssaldo	X	X	X	X
56	99	148	Besondere Finanzierungsvorgänge Ausgaben	59, 91, 96	976 - 979, 892, 91, 992	-	-
57	100	151	Schuldentilgung am Kreditmarkt	59	976 - 978	-	-
58	101	154	Rückzahlung Innerer Darlehen	-	979	-	-
59	102	157	Zuführungen an Rücklagen	91	91	-	-
60	103	160	Deckung von Vorjahresfehlbeträgen	96	892, 992	-	-
61	104	163	Einnahmen	092, 32, 35, 36	31, 376 - 379	-	-
62	105	166	Schuldenaufnahmen am Kreditmarkt	32	376 - 378	-	-
63	106	169	Innere Darlehen	-	379	-	-
64	107	172	Entnahmen aus Rücklagen	35	31	-	-
65	108	175	Überschüsse aus Vorjahren	36	-	-	-
66	109	178	Münzeinnahmen	092	-	-	-

*) Mehrere Zeilennummern (= Summennachweis)

2 Zuordnungsschlüssel für den Tabellenteil

2.2 Ausgabe- und Einnahmearten der Tabellen 1.1.2, 1.2.1, 1.2.2, 2.2, 3.1.2, 3.2.1, 3.2.2

Finanzwirtschaftliche Darstellung

Zeilen-/Spaltennummer der Tabellen *)			Art der Ausgaben	Staatliche Kern- und Extrahaushalte - kameral buchend	Kommunale Kern- und Extrahaushalte - kameral / doppisch buchend	Ausgegliederte öffentliche Hochschulen	Extrahaushalte - kaufmännisch buchend
1.1.2 3.1.2	1.2.1 3.2.1	1.2.2, 2.2 3.2.2		Gruppierung			SyF-Code
1	1	1	Personalausgaben	4	40 - 46	111, 112, 113, 182	0426, 0428, (0427 abzügl. 0428)
2	2	4, 7, 10	Laufender Sachaufwand	51 - 55, 67, 686	50 - 66, 676 - 678, 840, 841, 845	121, 122, 130, 14	0424, 0435, 0471, 0480, 0481
3	5, 6, 7	13, 16, 19	Sachinvestitionen	7, 81, 82	932, 935, 94	161, 162	6002, 6502, 6602, 6702, 6802, 6902, 8002, 8102, 8302, 8502, 8602
4	5	13	Baumaßnahmen	7	94	161 anteilig	(6502, 6602, 6902, 8502) anteilig, 8602
5	6, 7	16, 19	Erwerb von Sachvermögen	81, 82	932, 935	161 anteilig, 162	6002, 6702, 6802, 8002, 8102, 8302, (6502, 6602, 6902, 8502) anteilig
6	8	22	Erwerb von Beteiligungen	83	930	-	9102, 9302, 9502
7	9	25	Inanspruchnahme aus Gewährleistungen	87	-	-	-
8	10	28	Zahlungen an andere Bereiche	Summe lfd. Nr. 8 - 12	Summe lfd. Nr. 8 - 12	Summe lfd. Nr. 8 - 12	Summe lfd. Nr. 8 - 12
9			Zinsausgaben an Kreditmarkt	57	806 - 808	153	0450 abzügl. 0451
10			Renten, Unterstützungen u.ä.	681	691 - 693, 696, 73 - 77, 781 - 785, 788, 79	151, 152	-
11			Sonstige laufende Zuschüsse, Schuldendiensthilfen	66, 682 - 685, 687 - 688, 68a	716 - 718, 726 - 728	154	0466
12			Vermögensübertragungen	697 - 699, 89	986 - 988, 990, 991	-	-
13			Darlehen	86	926 - 928, 86a	-	(9202, 9402, 9602) anteilig
14	11	31	Unmittelbare Ausgaben	X	X	X	X
15	12	34	Zahlungen an Öffentlichen Gesamthaushalt	Summe lfd. Nr. 15 - 19	Summe lfd. Nr. 15 - 19	Summe lfd. Nr. 15 - 19	Summe lfd. Nr. 15 - 19
16			Zinsausgaben	56	800 - 802, 802E, 80x	-	0451
17			Laufende Zuweisungen, Schuldendiensthilfen	61, 62, 63	670 - 672, 672E, 674, 710 - 712, 714, 720 - 7	199	0486
18			Vermögensübertragungen	691 - 693, 691E - 693E, 88	980 - 982, 980E, 982E, 984	-	-
19			Darlehen	85	920 - 922, 922E, 924	-	(9202, 9402, 9602) anteilig
20			Tilgungsausgaben	58	970 - 972, 972E, 97x	-	-
21	13	37	Bruttoausgaben	X	X	X	X
22	14	40	abzüglich Zahlungen von gleicher Ebene	X	X	X	X
23	15	43	Bereinigte Ausgaben	X	X	X	X
24		52	abzügl. Zahlungen v. anderen Ebenen d. Öff. Gesamthaushalts	X	X	X	X
25		55	Nettoausgaben	X	X	X	X

2.2 Ausgabe- und Einnahmearten der Tabellen 1.1.2, 1.2.1, 1.2.2, 2.2, 3.1.2, 3.2.1, 3.2.2
 Finanzwirtschaftliche Darstellung

Zeilen-/Spaltennummer der Tabellen *)			Art der Ausgaben	Staatliche Kern- und Extrahaushalte - kameral buchend	Kommunale Kern- und Extrahaushalte - kameral / doppisch buchend	Ausgegliederte öffentliche Hochschulen	Extrahaushalte - kaufmännisch buchend
1.1.2 3.1.2	1.2.1 3.2.1	1.2.2, 2.2 3.2.2		Gruppierung			SyF-Code
26			Steuern und steuerähnliche Abgaben	0 ohne 092	000 - 032 ./. 810	-	-
27			Einnahmen aus wirtschaftlicher Tätigkeit	12	12a, 13, 14, 21, 22	221 anteilig, 223	0415 abzügl. (4081, 4082, 4083, 4084, 4091, 4092, 4093, 4094), 0440, 0465, 0470
28			Sonstige laufende Einnahmen	111, 119	10 - 12, 150, 157 - 159, 263, 265	21, 224, 248	0401
29			Veräußerung von Vermögen	13	33, 340, 345, 347	221 anteilig	Summe lfd. Nr. 29 - 31
30			Veräußerung von Sachvermögen	131, 132	340, 345, 347	221 anteilig bei Trägerschaft Gemeinde	(6003, 6503, 6603, 6703, 6803, 6903, 8503, 8603, 8003, 8103, 8303) abzügl. (6010, 6510, 6610, 6710, 6810, 6910, 8510, 8610, 8010, 8110, 8310)
31			Veräußerung von Beteiligungen	133, 134	33	-	(9103, 9303, 9503) abzügl. (9110, 9310, 9510)
32			Nicht aufteilbar	13a	-	221 anteilig bei Trägerschaft Bund, Land, Sozialversicherung	-
33			Einnahmen aus der Inanspruchnahme von Gewährleistungen	14	-	-	-
34			Zahlungen von anderen Bereichen	Summe lfd. Nr. 33 - 36	Summe lfd. Nr. 33 - 36	Summe lfd. Nr. 33 - 36	Summe lfd. Nr. 33 - 36
35			Zinseinnahmen	16	206 - 208	222	0441, 0442
36			Laufende Zuschüsse, Schuldendiensthilfen	112, 26, 27, 28	166 - 168, 176 - 178, 236 - 238, 241, 243, 245, 247, 249, 251, 253, 255, 257, 259 - 262, 268	241, 242, 243a, 243b, 244, 245, 246, 247, 251, 252	-
37			Vermögensübertragungen	297 - 299, 34	35, 366 - 368	-	-
38			Darlehensrückflüsse	18	326 - 328, 18a	-	(9203, 9403, 9603) anteilig, abzügl. (9210, 9410, 9610) anteilig
39	58		Unmittelbare Einnahmen	X	X	X	X
40			Zahlungen vom Öffentlichen Gesamthaushalt	Summe lfd. Nr. 39 - 43	Summe lfd. Nr. 39 - 43	Summe lfd. Nr. 39 - 43	Summe lfd. Nr. 39 - 43
41			Zinseinnahmen	15	200 - 202, 202E, 204	-	-
42			Laufende Zuweisungen, Schuldendiensthilfen	21, 22, 23	041, 051, 052, 060 - 062, 072, 091 - 093, 160 - 162, 164, 170 - 172, 172E, 174, 191, 230 - 232, 232E, 234	(231, 265, 266, 267, 268) anteilig, 261, 263, 232, 233, 234, 235	4091, 4092, 4093, 4094, 0485
43			Vermögensübertragungen	291 - 293, 291E - 293E, 33	360 - 362, 362E, 364	(231, 265, 266, 267, 268) anteilig, 262, 264	0403, 0404, 4081, 4082, 4083, 4084 (9203, 9403, 9603) anteilig, abzügl. (9210, 9410, 9610) anteilig
44			Darlehensrückflüsse	17	320 - 322, 322E, 324	-	-
45			Schuldenaufnahme	31	370 - 372, 372E, 37x	-	-
46			Bruttoeinnahmen	X	X	X	X
47			abzüglich Zahlungen von gleicher Ebene	X	X	X	X
48			Bereinigte Einnahmen	X	X	X	X
49			abzügl. Zahlungen v. anderen Ebenen d. Öff. Gesamthaushalts	X	X	X	X
50			Nettoeinnahmen	X	X	X	X

*) Mehrere Zeilennummern (= Summennachweis)

2 Zuordnungsschlüssel für den Tabellenteil

2.3 Ausgabe- und Einnahmearten der Tabellen 1.1.4, 2.1.2, 2.1.3, 3.1.4

Zahlungsverkehr - Ausgaben

Lfd. Nr.	Art der Ausgaben	Staatliche Kern- und Extrahaushalte - kameral buchend	Kommunale Kern- und Extrahaushalte - kameral / doppisch buchend	Ausgegliederte öffentliche Hochschulen	Extrahaushalte - kaufmännisch buchend
		Gruppierung		SyF-Code	JAB-Code
1	Zinsausgaben	56	800 - 802, 802E, 80x	-	0451
2	an Kernhaushalt Bund	561	800	-	0451 bei Trägerschaft Bund
3	an Extrahaushalte Bund	561E	-	-	-
4	an Kernhaushalte Länder	562	801	-	0451 bei Trägerschaft Land
5	an Extrahaushalte Länder	562E	-	-	-
6	an Kernhaushalte Gemeinden/Gv.	563	802	-	0451 bei Trägerschaft Gemeinde
7	an Extrahaushalte Gemeinden/Gv.	563E	802E	-	-
8	an Kernhaushalte Sozialversicherung	566	80x	-	-
9	an Extrahaushalte Sozialversicherung	566E	-	-	-
10	Laufende Zuweisungen und Zuschüsse, Schuldendiensthilfen	61, 62, 63	670 - 672, 672E, 674, 710 - 712, 714, 720 - 722, 724	-	0486
11	an Kernhaushalt Bund	611, 621, 631	720, 670, 710	-	0486 bei Trägerschaft Bund
12	an Extrahaushalte Bund	611E, 621E, 631E	-	-	-
13	an Kernhaushalte Länder	612, 622, 632	821, 721, 671, 711, 831	-	0486 bei Trägerschaft Land
14	an Extrahaushalte Länder	612E, 622E, 632E	-	199 bei Trägerschaft Bund, Land, Sozialversicherung	-
15	an Kernhaushalte Gemeinden/Gv.	613, 623, 633	672, 712, 722, 822, 832	-	0486 bei Trägerschaft Gemeinde
16	an Extrahaushalte Gemeinden/Gv.	613E, 623E, 633E	672E, 722E, 822E	199 bei Trägerschaft Gemeinde	-
17	an Kernhaushalte Sozialversicherung	616, 626, 636	674, 714, 724, 824	-	0486 bei Trägerschaft Sozialversicherung
18	an Extrahaushalte Sozialversicherung	616E, 626E, 636E	-	-	-
19	Vermögensübertragungen	691 - 693, 691E - 693E, 88	980 - 982, 980E, 982E, 984	-	-
20	an Kernhaushalt Bund	691, 881	980	-	-
21	an Extrahaushalte Bund	691E, 881E	980E	-	-
22	an Kernhaushalte Länder	692, 882	981	-	-
23	an Extrahaushalte Länder	692E, 882E	-	-	-
24	an Kernhaushalte Gemeinden/Gv.	693, 883	982	-	-
25	an Extrahaushalte Gemeinden/Gv.	693E, 883E	982E	-	-
26	an Kernhaushalte Sozialversicherung	886	984	-	-
27	an Extrahaushalte Sozialversicherung	886E	-	-	-

2 Zuordnungsschlüssel für den Tabellenteil

2.3 Ausgabe- und Einnahmearten der Tabellen 1.1.4, 2.1.2, 2.1.3, 3.1.4

Zahlungsverkehr - Ausgaben

Lfd. Nr.	Art der Ausgaben	Staatliche Kern- und Extrahaushalte - kameral buchend	Kommunale Kern- und Extrahaushalte - kameral / doppisch buchend	Ausgliederte öffentliche Hochschulen	Extrahaushalte - kaufmännisch buchend
		Gruppierung		SyF-Code	JAB-Code
28	Darlehen	85	920 - 922, 922E, 924	-	(9202, 9402, 9602) anteilig
29	an Kernhaushalt Bund	851	920	-	(9202, 9402, 9602) anteilig bei Trägerschaft Bund
30	an Extrahaushalte Bund	851E	-	-	-
31	an Kernhaushalte Länder	852	921	-	(9202, 9402, 9602) anteilig bei Trägerschaft Land
32	an Extrahaushalte Länder	852E	-	-	-
33	an Kernhaushalte Gemeinden/Gv.	853	922	-	(9202, 9402, 9602) anteilig bei Trägerschaft Gemeinde
34	an Extrahaushalte Gemeinden/Gv.	853E	922E	-	-
35	an Kernhaushalte Sozialversicherung	856	924	-	(9202, 9402, 9602) anteilig bei Trägerschaft Sozialversicherung
36	an Extrahaushalte Sozialversicherung	856E	-	-	-
37	Tilgungsausgaben	58	970 - 972, 972E, 97x	-	-
38	an Kernhaushalt Bund	581	970	-	-
39	an Extrahaushalte Bund	581E	-	-	-
40	an Kernhaushalte Länder	582	971	-	-
41	an Extrahaushalte Länder	582E	-	-	-
42	an Kernhaushalte Gemeinden/Gv.	583	972	-	-
43	an Extrahaushalte Gemeinden/Gv.	583E	972E	-	-
44	an Kernhaushalte Sozialversicherung	586	97x	-	-
45	an Extrahaushalte Sozialversicherung	586E	-	-	-
46	Zahlungen an Öffentlichen Gesamthaushalt insgesamt	56, 61, 62, 63, 691 - 693, 691E - 693E, 88, 85, 58	800 - 802, 802E, 80x, 670 - 672, 672E, 674, 710 - 71	-	0451, 0486, (9202, 9402, 9602) anteilig
47	an Kernhaushalt Bund	561,611, 621, 631, 691, 881, 851,581	800, 720, 670, 710, 980, 920,970	-	(0451, 0486, (9202, 9402, 9602) anteilig, bei Trägerschaft Bund)
48	an Extrahaushalte Bund	561E, 611E, 621E, 631E 691E, 881E, 851E, 581E	980E	-	-
49	an Kernhaushalte Länder	562, 612, 622, 632, 692, 882, 852,582	801, 821, 721, 671, 711, 831, 981,921,971	-	(0451, 0486, (9202, 9402, 9602) anteilig, bei Trägerschaft Land)
50	an Extrahaushalte Länder	562E, 612E, 622E, 632E, 692E, 882E, 852E, 582E	-	199 bei Trägerschaft Bund, Land, Sozialversicherung	-
51	an Kernhaushalte Gemeinden/Gv.	563, 613, 623, 633, 693, 883, 853, 583	802, 672, 712, 722, 822, 832,982, 922, 972,	-	(0451, 0486, (9202, 9402, 9602) anteilig, bei Trägerschaft Gemeinde)
52	an Extrahaushalte Gemeinden/Gv.	563E, 613E, 623E, 633E, 693E, 883E, 853E, 583E	802E, 672E, 722E, 822E, 982E, 922E, 972E	199 bei Trägerschaft Gemeinde	-
53	an Kernhaushalte Sozialversicherung	566, 616, 626, 636, 886, 856, 586	80x, 674, 714, 724, 824, 984, 924, 97x	-	(0486, (9202, 9402, 9602) anteilig, bei Trägerschaft Sozialversicherung)
54	an Extrahaushalte Sozialversicherung	566E, 616E, 626E, 636E, 886E, 856E, 586E	-	-	-

2 Zuordnungsschlüssel für den Tabellenteil

2.3 Ausgabe- und Einnahmarten der Tabellen 1.1.4, 2.1.2, 2.1.3, 3.1.4

Zahlungsverkehr - Einnahmen

Lfd. Nr.	Art der Einnahmen	Staatliche Kern- und Extrahaushalte - kameral buchend	Kommunale Kern- und Extrahaushalte - kameral / doppisch buchend	Ausgegliederte öffentliche Hochschulen	Extrahaushalte - kaufmännisch buchend
		Gruppierung		SyF-Code	JAB-Code
55	Zinseinnahmen	15	200 - 202, 202E, 204	-	-
56	vom Kernhaushalt Bund	151	200	-	-
57	von Extrahaushalten Bund	151E	-	-	-
58	von Kernhaushalten Länder	152	201	-	-
59	von Extrahaushalten Länder	152E	-	-	-
60	von Kernhaushalten Gemeinden/Gv.	153	202	-	-
61	von Extrahaushalten Gemeinden/Gv.	153E	202E	-	-
62	von Kernhaushalten Sozialversicherung	156	204	-	-
63	von Extrahaushalten Sozialversicherung	156E	-	-	-
64	Laufende Zuweisungen u. Zuschüsse, Schuldendiensthilfen	21, 22, 23	041, 051, 052, 060 - 062, 072, 091 - 093, 160 - 162, 164, 170 - 172, 172E, 174, 191, 230 - 232, 232E, 234	(231, 265, 266, 267, 268) anteilig, 232, 233, 234, 235, 261, 263	4091, 4092, 4093, 4094, 0485
65	vom Kernhaushalt Bund	211, 221, 231	060, 160, 170, 230	261, 263, (231, 265, 266, 267, 268) anteilig bei Trägerschaft Bund	4091, (0485 bei Trägerschaft Bund)
66	von Extrahaushalten Bund	211E, 221E, 231E	-	-	-
67	von Kernhaushalten Länder	212, 222, 232	041, 051, 061, 091, 092, 093, 161, 171, 191, 231	233, 261, 263, (265, 266, 267, 268) anteilig bei Trägerschaft Land	4092, (0485 bei Trägerschaft Land)
68	von Extrahaushalten Länder	212E, 222E, 232E	-	-	-
69	von Kernhaushalten Gemeinden/Gv.	213, 223, 233	052, 062, 072, 232, 162, 172	234, 261, 263, (265, 266, 267, 268) anteilig bei Trägerschaft Gemeinde	4093, 0485
70	von Extrahaushalten Gemeinden/Gv.	213E, 223E, 233E	172E, 232E	-	-
71	von Kernhaushalten Sozialversicherung	216, 226, 235, 236	164, 174, 234	232, 235, 261, 263, (265, 266, 267, 268) anteilig bei Trägerschaft Sozialversicherung	4094, (0485 bei Trägerschaft Sozialversicherung)
72	von Extrahaushalten Sozialversicherung	216E, 226E, 236E	-	-	-
73	Vermögensübertragungen	291 - 293, 291E - 293E, 33	360 - 362, 362E, 364	(231, 265, 266, 267, 268) anteilig, 262, 264	4081, 4082, 4083, 4084, 0403, 0404
74	vom Kernhaushalt Bund	291, 331	360	262, 264, (231, 265, 266, 267, 268) anteilig bei Trägerschaft Bund	4081
75	von Extrahaushalten Bund	291E, 331E	-	-	-
76	von Kernhaushalten Länder	292, 332	361	262, 264 (265, 266, 267, 268) anteilig bei Trägerschaft Land	4082, 0403, 0404
77	von Extrahaushalten Länder	292E, 332E	-	-	-
78	von Kernhaushalten Gemeinden/Gv.	293, 333	362	262, 264, (265, 266, 267, 268) anteilig bei Trägerschaft Gemeinde	4083
79	von Extrahaushalten Gemeinden/Gv.	293E, 333E	362E	-	-
80	von Kernhaushalten Sozialversicherung	336	364	262, 264, (265, 266, 267, 268) anteilig bei Trägerschaft Sozialversicherung	4084
81	von Extrahaushalten Sozialversicherung	336E	-	-	-

2 Zuordnungsschlüssel für den Tabellenteil

2.3 Ausgabe- und Einnahmearten der Tabellen 1.1.4, 2.1.2, 2.1.3, 3.1.4

Zahlungsverkehr - Einnahmen

Lfd. Nr.	Art der Einnahmen	Staatliche Kern- und Extrahaushalte - kameral buchend	Kommunale Kern- und Extrahaushalte - kameral / doppisch buchend	Ausgegliederte öffentliche Hochschulen	Extrahaushalte - kaufmännisch buchend
		Gruppierung			SyF-Code
82	Darlehensrückflüsse	17	320 - 322, 322E, 324	-	(9203, 9403, 9603) anteilig, abzgl. (9210, 9410, 9610) anteilig
83	vom Kernhaushalt Bund	171	320	-	((9203, 9403, 9603) anteilig, abzgl. (9210, 9410, 9610) anteilig bei Trägerschaft Bund)
84	von Extrahaushalten Bund	171E	-	-	-
85	von Kernhaushalten Länder	172	321	-	((9203, 9403, 9603) anteilig, abzgl. (9210, 9410, 9610) anteilig bei Trägerschaft Land)
86	von Extrahaushalten Länder	172E	-	-	-
87	von Kernhaushalten Gemeinden/Gv.	173	322	-	((9203, 9403, 9603) anteilig, abzgl. (9210, 9410, 9610) anteilig bei Trägerschaft Gemeinde)
88	von Extrahaushalten Gemeinden/Gv.	173E	322E	-	-
89	von Kernhaushalten Sozialversicherung	176	324	-	((9203, 9403, 9603) anteilig, abzgl. (9210, 9410, 9610) anteilig bei Trägerschaft Sozialversicherung)
90	von Extrahaushalten Sozialversicherung	176E	-	-	-
91	Schuldenaufnahmen	31	370 - 372, 372E, 37x	-	-
92	beim Kernhaushalt Bund	311	370	-	-
93	bei Extrahaushalten Bund	311E	-	-	-
94	bei Kernhaushalten Länder	312	371	-	-
95	bei Extrahaushalten Länder	312E	-	-	-
96	bei Kernhaushalten Gemeinden/Gv.	313	372	-	-
97	bei Extrahaushalten Gemeinden/Gv.	313E	372E	-	-
98	bei Kernhaushalten Sozialversicherung	316	37x	-	-
99	bei Extrahaushalten Sozialversicherung	316E	-	-	-
100	Zahlungen vom Öffentlichen Gesamthaushalt insgesamt	15, 21, 22, 23, 291 - 293, 291E - 293E, 33, 17, 31	200 - 202, 202E, 204, 041, 051, 052, 060 - 062, 072, 091 - 093, 160 - 162, 164, 170 - 172, 172E, 174, 191, 230 - 232, 232E, 234, 360 - 362, 362E, 364, 320 - 322, 322E, 324, 370 - 372, 372E, 37x	231, 265, 266, 267, 268, 232, 233, 234, 235, 261, 262, 263, 264	0403, 0404, 4081, 4082, 4083, 4084, 4091, 4092, 4093, 4094, 0485, (9203, 9403, 9603) anteilig, abzgl. (9210, 9410, 9610) anteilig
101	vom Kernhaushalt Bund	151, 211, 221, 231, 291, 331, 171, 311	200, 060, 160, 170, 230, 360, 320, 370	231, 261, 262, 263, 264, 265, 266, 267, 268 bei Trägerschaft Bund	4081, 4091, (0485, (9203, 9403, 9603) anteilig, abzgl. (9210, 9410, 9610) anteilig, bei Trägerschaft Bund)
102	von Extrahaushalten Bund	151E, 211E, 221E, 231E, 291E, 331E, 171E, 311E	-	-	-
103	von Kernhaushalten Länder	152, 212, 222, 232, 292, 332, 172, 312	201, 041, 051, 061, 091, 092, 093, 161, 171, 191, 231, 361, 321, 371	233, 261, 262, 263, 264, 265, 266, 267, 268 bei Trägerschaft Land	4082, 4092, 0403, 0404, (0485, (9203, 9403, 9603) anteilig, abzgl. (9210, 9410, 9610) anteilig, bei Trägerschaft Land)
104	von Extrahaushalten Länder	152E, 212E, 222E, 232E, 292E, 332E, 172E, 312E	-	-	-
105	von Kernhaushalten Gemeinden/Gv.	153, 213, 223, 233, 293, 333, 173, 313	202, 052, 062, 072, 232, 162, 172, 362, 322, 372	234, 261, 262, 263, 264, 265, 266, 267, 268 bei Trägerschaft Gemeinde	4083, 4093, (0485, (9203, 9403, 9603) anteilig, abzgl. (9210, 9410, 9610) anteilig, bei Trägerschaft Gemeinde)
106	von Extrahaushalten Gemeinden/Gv.	153E, 213E, 223E, 233E, 293E, 333E, 173E, 313E	202E, 172E, 232E, 362E, 322E, 372E	-	-
107	von Kernhaushalten Sozialversicherung	156, 216, 226, 235, 236, 336, 176, 316	204, 164, 174, 234, 364, 324, 37x	232, 235, 261, 262, 263, 264, 265, 266, 267, 268 bei Trägerschaft Sozialversicherung	4084, 4094, (0485, (9203, 9403, 9603) anteilig, abzgl. (9210, 9410, 9610) anteilig, bei Trägerschaft Sozialversicherung)
108	von Extrahaushalten Sozialversicherung	156E, 216E, 226E, 236E, 336E, 176E, 316E	-	-	-

2 Zuordnungsschlüssel für den Tabellenteil

2.4 Ausgaben und Einnahmen ausgewählter Aufgabenbereiche der Tabellen 1.2.1, 1.2.2, 2.2, 3.2.1, 3.2.2

Veröffentlichungsnummer der Tab.	Zeilennummer der Tab.	Bezeichnung des Aufgabenbereichs	Staatliche Haushalte	Kommunale Haushalte
			Funktion	Produkt
1001	1	Insgesamt (Summe aller Aufgabenbereiche)	0 bis 9 (ohne besondere Finanzierungsvorgänge)	1 bis 6
1002	2	Politische Führung und zentrale Verwaltung	01 (ohne 018)	111, 121, 510
1003	3	Politische Führung	011	-
1004	4	Innere Verwaltung	012	111, 121
1005	5	Auswärtige Angelegenheiten	02	-
1006	6	Wirtschaftliche Zusammenarbeit und Entwicklung	023	-
1007	7	Verteidigung	03 (ohne 038, 039)	-
1008	8	Öffentliche Sicherheit und Ordnung	04 (ohne 048)	122, 126 - 128
1009	9	Polizei	042	-
1010	10	Rechtsschutz	05 (ohne 058)	-
1011	11	Finanzverwaltung	06 (ohne 068)	530
1012	12	Allgemeinbildende u. berufliche Schulen	11, 12 (ohne 118, 129)	210 - 218, 221, 231
1013	13	Allgemeinbildende Schulen	111 - 115, 124, 125,	210 - 218, 221
1014	14	Berufliche Schulen	127, 128	231
1015	15	Hochschulen	13 (ohne 138)	-
1016	16	Förderung für Schülerinnen und Schüler, Studierende, Weiterbildungsteilnehmende u.dgl.	14	241, 242
1017	17	Sonstiges Bildungswesen	15	271, 273
1018	18	Wissenschaft, Forschung, Entwicklung außerhalb der Hochschulen (ohne Wehrforschung und wehrtechnische Entwicklung)	16	251
1019	19	Kultur und Religion	18, 19	250, 252, 253, 261 - 263, 272, 281, 291, 523
1020	20	Theater und Musik	181, 182, 185	261, 262, 263
1021	21	Soziale Sicherung, Familie und Jugend, Arbeitsmarktpolitik	2	301 - 305, 3121 - 3126, 3129, 311, 313, 315, 321, 331, 341, 343 - 345, 351, 361 - 363, 365 - 367
1022	22	Verwaltung für soziale Angelegenheiten	21	30
1023	23	Sozialversicherung einschl. Arbeitslosenversicherung	22	-
1024	24	Familienhilfe, Wohlfahrtspflege u. ä. (ohne Leistungen nach dem SGB VIII)	23	315, 331, 341, 345
1025	25	Soziale Leistungen für Folgen von Krieg und politischen Ereignissen	24	321, 344
1026	26	Arbeitsmarktpolitik	25	3121 - 3126, 3129
1027	27	Kinder- und Jugendhilfe nach SGB VIII (ohne Kindertagesbetreuung)	26	362, 363, 366, 367
1028	28	Kindertagesbetreuung nach SGB VIII	27	361, 365
1029	29	Soziale Leistungen nach dem SGB XII und dem Asylbewerberleistungsgesetz	28	311, 313

2 Zuordnungsschlüssel für den Tabellenteil

2.4 Ausgaben und Einnahmen ausgewählter Aufgabenbereiche der Tabellen 1.2.1, 1.2.2, 2.2, 3.2.1, 3.2.2

Veröffentlichungsnummer der Tab.	Zeilennummer der Tab.	Bezeichnung des Aufgabenbereichs	Staatliche Haushalte	Kommunale Haushalte
			Funktion	Produkt
1.2.2, 2.2 und 3.2.2	1.2.1 und 3.2.1			
1030	30	Gesundheit, Umwelt, Sport und Erholung	3	410, 411, 412, 414, 418, 421, 424, 551, 554, 561
1031	31	Gesundheitswesen	31	410, 411, 412, 414, 418
1032	32	Sport und Erholung	32	421, 424, 551
1033	33	Umwelt- und Naturschutz	33	554, 561
1034	34	Wohnungswesen, Städtebau, Raumordnung und kommunale Gemeinschaftsdienste	4	511, 521, 522, 553, 573
1035	35	Wohnungswesen, Wohnungsbauprämie	41	522
1036	36	Geoinformation, Raumordnung und Landesplanung, Städtebauförderung	42	511, 521
1037	37	Kommunale Gemeinschaftsdienste (ohne Straßenbeleuchtung, Abwasserentsorgung und Abfallwirtschaft)	43	553, 573
1038	38	Ernährung, Landwirtschaft und Forsten	5	555
1039	39	Energie- und Wasserwirtschaft, Gewerbe, Dienstleistungen	6	531 - 535, 537, 538, 545, 552, 571, 575
1040	40	Energie- und Wasserversorgung, Entsorgung	64	531 - 535, 537, 538, 545
1041	41	Abwasserentsorgung	645	538
1042	42	Abfallwirtschaft	646	537
1043	43	Geld- und Versicherungswesen	66	-
1044	44	Sonstiges im Bereich Gewerbe und Dienstleistungen	68	-
1045	45	Regionale Fördermaßnahmen	69	571
1046	46	Verkehrs- und Nachrichtenwesen	7	541 - 544, 546 - 548, 549
1047	47	Straßen einschl. Verwaltung	72, 711	541 - 544, 546, 549
1048	48	Bundesautobahnen	721	-
1049	49	Bundes- und Landesstraßen	722, 723	544, 543
1050	50	Kreisstraßen	724	542
1051	51	Gemeindestraßen	725	541
1052	52	Wasserstraßen und Häfen, Förderung der Schifffahrt	73	-
1053	53	Eisenbahnen und öffentlicher Personennahverkehr	74	547
1054	54	Sonstiges Verkehrswesen	79	548
1055	55	Finanzwirtschaft	8	588, 589, 611 - 613
1056	56	Grund- und Kapitalvermögen, Sondervermögen	81	588, 589
1057	57	Steuern und Finanzzuweisungen	82	611
1058	58	Schulden	83	Aus 612 Gruppierung 200 - 208, 23., 370 - 375, 72., 800 - 808, 70 - 975, 990
1059	59	Beihilfen, Unterstützungen u.ä.	84	Gruppierung 45 aller Produkte
1060	60	Versorgung	93	Gruppierung 420, 421, 424, 428, 430 aller Produkte

Kursiv dargestellte Produkte sind fiktive Produkte. Diese beinhalten nur die von kameral buchenden Berichtsstellen gelieferten Ergebnisse.

2 Zuordnungsschlüssel für die Tabellteil

2.5 Steuern und steuerähnliche Abgaben für die Tabellen 1.1.5, 3.1.5 und 2.1.4

Laufende Nummer der Tabelle		Körperschaft / Steuerart	Staatliche Kern- und Extrahaushalte	Kommunale Kern- und Extrahaushalte	Ausgliederte öffentliche Hochschulen	Extrahaushalte
1.1.5 3.1.5	2.1.4		- kameral buchend	- kameral / doppisch buchend		- kaufmännisch buchend
			Gruppierung		SyF-Code	vFEU-Code
B U N D						
1	-	Anteil an den Gemeinschaftsteuern und der Gewerbesteuerumlage	011 - 018	-	-	-
2	-	Einkommen- und Körperschaftsteuer	011 - 014	-	-	-
3	-	Umsatz- und Einfuhrumsatzsteuer	015, 016	-	-	-
4	-	Gewerbesteuerumlage	017	-	-	-
5	-	Abgeltungsteuer auf Zins- und Veräußerungserträge	018	-	-	-
6	-	Bundessteuern	03, 04	-	-	-
7	-	Versicherungsteuer	036	-	-	-
8	-	Tabaksteuer	032	-	-	-
9	-	Kaffeesteuer	035	-	-	-
10	-	Branntweinmonopol	033	-	-	-
11	-	Schaumweinsteuer	034	-	-	-
12	-	Energiesteuer	031	-	-	-
13	-	Kraftfahrzeugsteuer	038	-	-	-
14	-	Luftverkehrsteuer	039	-	-	-
15	-	Kernbrennstoffsteuer	041	-	-	-
16	-	Sonstige Bundessteuern	037, 044, 049	-	-	-
17	-	Eigenmittel der EU (Ausgabe)	021, 022	-	-	-
18	-	Steuereinnahmen des Bundes	Summe	-	-	-
L Ä N D E R						
19	1	Anteil an den Gemeinschaftsteuern und der Gewerbesteuerumlage	011 - 018	-	-	-
20	2	Einkommen- und Körperschaftsteuer	011 - 014	-	-	-
21	3	Umsatz- und Einfuhrumsatzsteuer	015, 016	-	-	-
22	4	Gewerbesteuerumlage	017	-	-	-
23	5	Abgeltungsteuer auf Zins- und Veräußerungserträge	018	-	-	-
24	6	Landessteuern	05, 06	-	-	-
25	7	Vermögensteuer	051	-	-	-
26	8	Erbschaftsteuer	052	-	-	-
27	9	Grunderwerbsteuer	053	-	-	-
28	10	Rennwett- und Lotteriesteuer	055 - 057	-	-	-
29	11	Feuerschutzsteuer	059	-	-	-
30	12	Biersteuer	061	-	-	-
31	13	Sonstige Landessteuern	069	-	-	-
32	14	Gemeindesteuern (der Stadtstaaten)	07, 08	-	-	-
33	15	Grundsteuern	072, 073	-	-	-
34	16	Gewerbesteuer brutto	075	-	-	-
35	17	Gewerbesteuer netto (abzgl. Gewerbesteuerumlage)	075 abzgl. 077	-	-	-
36	18	Anteil a.d. Lohn-/veranlagten Einkommensteuer	071	-	-	-
37	19	Gemeindeanteil an der Umsatzsteuer	076	-	-	-
38	20	Gemeindeanteil an der Abgeltungsteuer auf Zins- und Veräußerungserträge	078	-	-	-
39	21	Getränkesteuer	084	-	-	-
40	22	Vergnügungsteuer	081, 082	-	-	-
41	23	Hundesteuer	083	-	-	-
42	24	Sonstige Gemeindesteuern	086 - 089	-	-	-
43	25	Steuereinnahmen der Länder	Summe	-	-	-
G E M E I N D E N / G V.						
44	28	Grundsteuer A	-	000	-	-
45	29	Grundsteuer B	-	001	-	-
46	30	Gewerbesteuer brutto	-	003	-	-
47	31	Gewerbesteuer netto (abzgl. Gewerbesteuerumlage)	-	003 abzgl. 810	-	-
48	32	Anteil an der Einkommensteuer	-	010	-	-
49	33	Anteil an der Umsatzsteuer	-	012	-	-
50	34	Getränkesteuer	-	023	-	-
51	35	Vergnügungsteuer	-	020, 021	-	-
52	36	Hundesteuer	-	022	-	-
53	37	Zweitwohnungsteuer	-	027	-	-
54	38	Sonstige Gemeindesteuern	-	025, 026, 028, 029	-	-
55	39	Steuereinnahmen der Gemeinden/Gv.	-	Summe	-	-
56	-	Steuereinnahmen von Bund, Ländern und Gemeinden/Gv.	Summe	Summe	-	-
EU-Anteile der Bundesrepublik Deutschland						
57	-	Mehrwertsteuer-Eigenmittel	021	-	-	-
58	-	Bruttonationaleinkommen (BNE) - Eigenmittel der EU	022	-	-	-
59	-	Zölle	023	-	-	-
60	-	Abschöpfungen	024	-	-	-
61	-	Steuereinnahmen insgesamt	Summe	Summe	-	-
62	26, 40, 43	Steuerähnliche Abgaben	093, 099	030 - 032	-	-
63	27, 41, 44	Steuern und steuerähnliche Abgaben	Summe	Summe	-	-

3.1 Klartexte der JAB^{*)}- Codes

JAB-Text	JAB-Code
Posten der Gewinn- und Verlustrechnung	
Erträge	
Umsatzerlöse	0401
Sonstige betriebliche Erträge	0415
darunter:	
Zuweisungen und Zuschüsse für Investitionen	
vom Bund	4081
vom Land/ von Ländern	4082
von Gemeinden/Gemeindeverbänden	4083
von den Sozialversicherungsträgern	4084
Zuweisungen und Zuschüsse für laufende Zwecke	
vom Bund	4091
vom Land/ von Ländern	4092
von Gemeinden/Gemeindeverbänden	4093
von den Sozialversicherungsträgern	4094
Erträge aus Beteiligungen	0440
Erträge aus anderen Wertpapieren und Ausleihungen des Finanzanlagevermögens	0441
Sonstige Zinsen und ähnliche Erträge	0442
Erträge aus Gewinngemeinschaften, Gewinnabführungs- oder Teilgewinnabführungsverträgen	0465
Außerordentliche Erträge	0470
Erträge aus Verlustübernahme	0485
Aufwendungen	
Materialaufwand	0424
Löhne und Gehälter	0426
darunter: Beamtenbezüge	4261
Soziale Abgaben und Aufwendungen für Altersversorgung und für Unterstützung	0427
darunter: Altersversorgung	0428
Fördermittel nach dem KHG	
Positiver Saldo	0403
Negativer Saldo	0404
Sonstige betriebliche Aufwendungen	0435
Zinsen und ähnliche Aufwendungen	0450
darunter: Zinsen an öffentliche Haushalte	0451
Aufwendungen aus Verlustübernahme	0466
Außerordentliche Aufwendungen	0471
Steuern vom Einkommen und vom Ertrag	0480
Sonstige Steuern	0481
Abgeführte Gewinne aufgrund von Gewinngemeinschaften, Gewinnabführungs- oder Teilgewinnabführungsverträgen	0486

3.1 Klartexte der JAB^{*)}- Codes

JAB-Text	JAB-Code
Posten des Anlagevermögens	
Immaterielle Vermögensgegenstände zusammen	
Anschaffungs- und Herstellungskosten	
Zugang	6002
Abgang	6003
Abschreibungen Abgang	6010
Sachanlagen	
Grundstücke und grundstücksgleiche Rechte	
- mit Geschäfts-, Betriebs- und andere Bauten	
Anschaffungs- und Herstellungskosten	
Zugang	6502
Abgang	6503
Abschreibungen Abgang	6510
- mit Wohnbauten	
Anschaffungs- und Herstellungskosten	
Zugang	6602
Abgang	6603
Abschreibungen Abgang	6610
- ohne Bauten	
Anschaffungs- und Herstellungskosten	
Zugang	6702
Abgang	6703
Abschreibungen Abgang	6710
Grundstücke mit Erbbaurechten Dritter	
Anschaffungs- und Herstellungskosten	
Zugang	6802
Abgang	6803
Abschreibungen Abgang	6810
Bauten auf fremden Grundstücken	
Anschaffungs- und Herstellungskosten	
Zugang	6902
Abgang	6903
Abschreibungen Abgang	6910
Fahrzeuge für Personen- und Güterverkehr	
Anschaffungs- und Herstellungskosten	
Zugang	8002
Abgang	8003
Abschreibungen Abgang	8010
Technische Anlagen und Maschinen	
Anschaffungs- und Herstellungskosten	
Zugang	8102
Abgang	8103
Abschreibungen Abgang	8110

3.1 Klartexte der JAB^{*)}- Codes

JAB-Text	JAB-Code
Betriebs-/Geschäftsausstattung, Einrichtungen, Ausstattungen	
Anschaffungs- und Herstellungskosten	
Zugang	8302
Abgang	8303
Abschreibungen Abgang	8310
Geleistete Anzahlg., Anlagen im Bau, Bauvorbereitungskosten	
Anschaffungs- und Herstellungskosten	
Zugang	8502
Abgang	8503
Abschreibungen Abgang	8510
Zuschüsse, Beihilfen und andere Vermögensvorteile	
Anschaffungs- und Herstellungskosten	
Zugang	8602
Abgang	8603
Abschreibungen Abgang	8610
Finanzanlagen	
Anteile an verbundenen Unternehmen	
Anschaffungs- und Herstellungskosten	
Zugang	9102
Abgang	9103
Abschreibungen Abgang	9110
Ausleihung an verbundene Unternehmen	
Anschaffungs- und Herstellungskosten	
Zugang	9202
Abgang	9203
Abschreibungen Abgang	9210
Beteiligungen	
Anschaffungs- und Herstellungskosten	
Zugang	9302
Abgang	9303
Abschreibungen Abgang	9310
Ausleihung an Unternehmen mit bestehendem Beteiligungsverhältnis	
Anschaffungs- und Herstellungskosten	
Zugang	9402
Abgang	9403
Abschreibungen Abgang	9410
Wertpapiere des Anlagevermögens	
Anschaffungs- und Herstellungskosten	
Zugang	9502
Abgang	9503
Abschreibungen Abgang	9510
Sonstige Ausleihungen (einschl. Genossenschaftsanteile)	
Anschaffungs- und Herstellungskosten	
Zugang	9602
Abgang	9603
Abschreibungen Abgang	9610

3.2 Klartexte der SyF^{*)}- Codes

SyF-Text	SyF-Code
Einnahmen	
Beiträge der Studierenden	21
Einnahmen aus Vermögen (ohne Zinseinnahmen)	221
Zinseinnahmen	222
Einnahmen aus Hochschulsponsoring	223
Einnahmen aus sonstiger wirtschaftlicher Tätigkeit	224
Drittmittel für Lehre und Forschung vom öffentlichen Bereich (ohne Träger)	
- vom Bund (ohne Überlastprogramm, dem Graduierten- und Bundesausbildungsförderungsgesetz sowie für die sonstige Förderung von Studenten)	231
- von der Bundesagentur für Arbeit, soweit hieraus Personal mit Lehr- und Forschungsaufgaben finanziert wird	232
- von Ländern (ohne Mittel vom Träger der Hochschule)	233
- von Gemeinden, Gemeinde- und Zweckverbänden (d.h. ohne Erstattungen für Sportanlagen, Bibliotheken u. dgl.)	234
- von sonstigen öffentlichen Bereichen (z.B. ERP, Lastenausgleichsfonds, Sozialversicherung, Investitionsbanken)	235
Drittmittel für Lehre und Forschung von anderen Bereichen (ohne Träger)	
- von der Deutschen Forschungsgemeinschaft	
• für Sonderforschungsbereiche	241
• für Graduiertenkollegs, Habilitanden-, Postdoktoranden- und Doktorandenstipendien	242
• Exzellenzinitiative	243a
• für Normal- und Schwerpunktverfahren, sonstige Förderverfahren	243b
- von der Europäischen Union	244
- von anderen internationalen Organisationen (z.B. OECD, UN)	245
- von Hochschulfördergesellschaften aus dem Inland	246
- von öffentlich-rechtlichen Stiftungen u. dgl. aus dem Inland sowie privatrechtlichen Stiftungen	247
- von der gewerblichen Wirtschaft und sonstigen Bereichen für Lehr- und Forschungszwecke (ohne Einnahmen für Materialprüfungen u. dgl., aus Veröffentlichungen, Gebühren aus wirtschaftlicher Tätigkeit und aus Vermögensveräußerungen)	248
Andere Einnahmen aus Zuweisungen und Zuschüssen (ohne Träger)	
- für Studierende (einschl. Stipendienmittel für Doktoranden, Postdoktoranden, Habilitanden)	251
- sonstiger Art	252
Zuweisungen und Zuschüsse vom Hochschulträger	
Grundfinanzierung für Lehre und Forschung	
- für laufende Zwecke	261
- für Investitionen	262
Ergänzungsfinanzierung für Lehre und Forschung aus Zentralkapiteln des Wissenschaftsministeriums	
- für laufende Zwecke	263
- für Investitionen	264
Ergänzungsfinanzierung für Lehre und Forschung aus Fremdkapiteln	265
Andere Zuweisungen und Zuschüsse vom Hochschulträger	
- für die Förderung des wissenschaftlichen Nachwuchses (z.B. Doktoranden, Habilitanden)	266
- für sonstige Studierende	267
- sonstiger Art	268

*) SyF = Systematik der Finanzarten

3.2 Klartexte der SyF^{*)}- Codes

SyF-Text	SyF-Code
Ausgaben	
Vergütungen der Beamten	111
Andere Personalausgaben (ohne Beihilfen, ohne Versorgungsrücklage)	112
Beihilfen und Unterstützungen (für Beamte und Angestellte)	113
Gezahlte Mieten und Pachten für Grundstücke und Gebäude	121
Energiekosten	122
Bewirtschaftung und Unterhaltung der Grundstücke und Gebäude (ohne Mieten und Energie)	130
Andere laufende Sachausgaben	14
Übrige laufende Ausgaben (z.B. Zahlungen an Studierende, Zinsausgaben)	
- Stipendien u. dgl. für Studierende	151
- Stipendien u. dgl. für Graduierte	152
- Zinsausgaben	153
- Sonstige laufende Ausgaben	154
Erwerb von Grundstücken und Gebäuden, Baumaßnahmen	161
Sonstige Investitionen	162
Zuführung an eine Versorgungsrücklage (Pensionsfonds für Beamte)	182
Weitergeleitete Zuweisungen und Zuschüsse, Ausgaben für Forschungsaufträge	199

*) SyF = Systematik der Finanzarten

Rechnungsergebnisse der Kern- und Extrahaushalte des Öffentlichen Gesamthaushalts



2012

Erscheinungsfolge: jährlich
Erschienen am 31/08/2020

Ihr Kontakt zu uns:
www.destatis.de/kontakt
Telefon:+49 (0) 611-75 4210

Kurzfassung

1 Allgemeine Angaben zur Statistik

Seite 4

- Geltungsbereich: Ausgaben, Einnahmen und Finanzierungssaldo des Öffentlichen Gesamthaushalts.
- Räumliche Abdeckung: Deutschland, Bundesländer.
- Berichtszeitraum/-zeitpunkt: 1. Januar bis 31. Dezember des Berichtsjahres.
- Rechtsgrundlagen: Finanz- und Personalstatistikgesetz (FPStatG); Bundesstatistikgesetz (BStatG).

2 Inhalte und Nutzerbedarf

Seite 5

- Inhalte der Statistik: Ausgaben und Einnahmen der Kern- und Extrahaushalte des Öffentlichen Gesamthaushalts nach Arten und Aufgabenbereichen.
- Nutzerbedarf: Ländervergleiche der Haushaltsentwicklungen; Grundlage zur Berichterstattung der Volkswirtschaftlichen Gesamtrechnungen an die Europäische Kommission (EU-Stabilitätspakt).
- Hauptnutzer: Finanz-, Innen- und Wirtschaftsministerien, Bundesministerium für Bildung und Forschung, die Volkswirtschaftlichen Gesamtrechnungen (VGR), die Deutsche Bundesbank, Universitäten und Wirtschaftsforschungsinstitute, Rechnungshöfe und kommunale Spitzenverbände.

3 Methodik

Seite 8

- Basisstatistiken: Hauptbestandteil ist sowohl auf staatlicher als auch auf kommunaler Ebene jeweils die Jahresrechnungsstatistik. Zur vollständigen Erfassung der Finanzen aller Einheiten des Öffentlichen Gesamthaushalts werden zudem Teile der Hochschulfinanzstatistik und der Jahresabschlussstatistik öffentlicher Fonds, Einrichtungen und Unternehmen mit einbezogen.
- Vorgehensweise bei der Datenberechnung: Die Rechnungsergebnisse des Öffentlichen Gesamthaushalts sind als Vollerhebung konzipiert. Für die Zusammenführung der Ergebnisse zum Öffentlichen Gesamthaushalt wurde ein Zuordnungsschlüssel entwickelt. Die dabei führenden Systematiken für die Darstellung der Ergebnisse sind der staatliche Gruppierungs- und Funktionenplan.
- Beantwortungsaufwand: Die Belastung der Auskunftspflichtigen wird dadurch begrenzt, dass die Ausgaben/Auszahlungen/Aufwendungen und die Einnahmen/Einzahlungen/Erträge überwiegend unmittelbar aus den Rechnungsabschlüssen entnommen werden können.

4 Genauigkeit und Zuverlässigkeit

Seite 10

- Qualitative Gesamtbewertung der Genauigkeit: Die Ergebnisse zeichnen sich durch ihr hohes Maß an Genauigkeit aus.
- Qualität der Datenquellen: Keine stichprobenbedingten Fehler, da Vollerhebung. Nicht-stichprobenbedingte Fehler werden durch umfangreiche Plausibilitätsprüfungen auf ein Minimum reduziert.
- Revisionen: Es werden keine Revisionen durchgeführt.

5 Aktualität und Pünktlichkeit

Seite 11

- Die Rechnungsergebnisse der Kern- und Extrahaushalte des Öffentlichen Gesamthaushalts werden in der Regel ca. 3 Jahre nach Ablauf des Rechnungsjahres veröffentlicht.
- Durch die methodische Umstellung auf das Schalenkonzept konnte der Arbeits- und Zeitplan in den letzten Jahren nicht eingehalten werden.

6 Vergleichbarkeit

Seite 11

- Räumliche: Auch wenn der Ausgliederungsprozess aus den Kernhaushalten und die Neugründung von Einheiten in den einzelnen Bundesländern unterschiedlich weit fortgeschritten sind, sind die Ergebnisse der einzelnen Bundesländer vergleichbar, da neben den Kernhaushalten alle Extrahaushalte in die Erhebung einbezogen werden.
- Zeitliche: Die Rechnungsergebnisse der Kern- und Extrahaushalte des Öffentlichen Gesamthaushalts entsprechen sachlich und systematisch jeweils dem Stand des jeweiligen Berichtsjahres. Die Vergleichbarkeit der Daten mit Rechnungsergebnissen vor dem Jahr 2011 ist aufgrund methodischer Veränderungen im Rahmen der Einführung des Schalenkonzepts stark eingeschränkt.

7 Kohärenz

Seite 11

- Die Rechnungsergebnisse der Kern- und Extrahaushalte des Öffentlichen Gesamthaushalts sind in sich schlüssig und kohärent.

8 Verbreitung und Kommunikation

Seite 12

- Die Ergebnisse werden im Internet auf der Homepage bereitgestellt:
https://www.destatis.de/DE/Themen/Staat/Oeffentliche-Finanzen/Ausgaben-Einnahmen/_inhalt.html
- Die Fachserie 14, Reihe 3.1 „Rechnungsergebnisse der Kern- und Extrahaushalte des Öffentlichen Gesamthaushalts“ kann kostenfrei im PDF- und Excel Format auf der Homepage abgerufen werden.

9 Sonstige fachstatistische Hinweise

Keine.

Seite 13

1 Allgemeine Angaben zur Statistik

1.1 Geltungsbereich

Die Statistik erfasst die Ausgaben und Einnahmen des Öffentlichen Gesamthaushalts. Ab dem Berichtsjahr 2011 setzt dieser sich nach dem sogenannten Schalenkonzept (siehe Abschnitt 2.1.3) aus den Kern- und Extrahaushalten des Bundes, der Länder, der Gemeinden/Gemeindeverbände (Gv.) und der Sozialversicherung (Sozialversicherungsträger und Bundesagentur für Arbeit) sowie den Finanzanteilen der Europäischen Union zusammen. Bei den Extrahaushalten handelt es sich um öffentliche Fonds, Einrichtungen und Unternehmen, die nach den Kriterien des Europäischen Systems Volkswirtschaftlicher Gesamtrechnungen (ESVG) 1995 zum Sektor Staat zählen.

1.2 Statistische Einheiten (Darstellungseinheiten)

Dargestellt werden alle Bestandteile („Schalen“ siehe 2.1.3) auf allen Ebenen des Öffentlichen Gesamthaushalts:

- 1) Kernhaushalte
 - o des Bundes,
 - o der Länder,
 - o der Gemeinden/Gemeindeverbände und
 - o der Sozialversicherung.

Zu den Gemeindeverbänden gehören die Landkreise (in Nordrhein-Westfalen die Kreise), die Ämter, Samtgemeinden, Verbandsgemeinden sowie die Bezirksverbände.

Die Sozialversicherung umfasst die Bundesagentur für Arbeit, die gesetzliche Krankenversicherung, die soziale Pflegeversicherung, die allgemeine Rentenversicherung, die knappschaftliche Rentenversicherung, die Alterssicherung für Landwirte sowie die gesetzliche Unfallversicherung.

- 2) Extrahaushalte
 - o des Bundes,
 - o der Länder,
 - o der Gemeinden/Gemeindeverbände und
 - o der Sozialversicherung.

Als Extrahaushalte werden alle öffentlichen Fonds, Einrichtungen und Unternehmen bezeichnet, die nach den Kriterien des ESVG 1995 dem Sektor Staat zuzurechnen sind (siehe 2.1.3). Beispiele für Extrahaushalte sind ausgegliederte Landes- oder Kommunalbetriebe für Straßenbau/Straßenwesen, ausgegliederte öffentliche Hochschulen, medizinische Dienste der Krankenkassen oder die im Zuge der Finanz- und Wirtschaftskrise entstandenen Abwicklungsanstalten (Bad Banks).

- 3) Darüber hinaus zählen zum Öffentlichen Gesamthaushalt auch die Finanzanteile der Europäischen Union (EU-Anteile), die weder den Kern- noch den Extrahaushalten noch den einzelnen Ebenen, sondern nur dem Gesamttaggregat zugeordnet werden können (siehe 2.1.3).

1.3 Räumliche Abdeckung

Ergebnisnachweis für die Bundesrepublik Deutschland nach dem Gebietsstand seit dem 3.10.1990. Die tiefste regionale Gliederung erfolgt nach Bundesländern.

1.4 Berichtszeitraum/-zeitpunkt

1. Januar bis 31. Dezember des Berichtsjahres. Bei Einheiten, deren Geschäftsjahr nicht mit dem Berichtsjahr zusammenfällt, ist der Berichtsraum das Geschäftsjahr, welches im betreffenden Berichtsjahr endet (Bsp.: Einheiten, deren Geschäftsjahr vom 1.4.2012 bis zum 31.3.2013 reicht, werden zum Berichtsjahr 2013 gezählt).

1.5 Periodizität

Jährlich.

1.6 Rechtsgrundlagen und andere Vereinbarungen

Rechtsgrundlage ist das Finanz- und Personalstatistikgesetz (FPStatG) in der Fassung der Bekanntmachung vom 22. Februar 2006 (BGBl. I S. 438), in Verbindung mit dem Bundesstatistikgesetz (BStatG) vom 22. Januar 1987 (BGBl. I S. 462, 565), in den jeweils geltenden Fassungen.

Die Berichtskreisabgrenzung für die öffentlichen Fonds, Einrichtungen und Unternehmen des Sektors Staat (Extrahaushalte) erfolgt nach dem Europäischen System Volkswirtschaftlicher Gesamtrechnungen (ESVG 1995, VO (EG) [Nr. 2223/96 vom 25. Juni 1996](#)).

1.7 Geheimhaltung

1.7.1 Geheimhaltungsvorschriften

Die erhobenen Einzelangaben werden nach § 16 BStatG grundsätzlich geheim gehalten, sofern durch besondere Rechtsvorschrift nichts Anderes geregelt ist. § 15 FPStatG als eine solche spezielle Rechtsvorschrift lässt die Veröffentlichung von Ergebnissen auf Ebene der Erhebungseinheiten zu, soweit nicht Erhebungseinheiten nach § 2 Absatz

1 Nummer 7 FPStatG, die nicht dem Sektor Staat zuzurechnen sind, betroffen sind. Da hier lediglich Einheiten des Staatssektors erhoben werden, entfällt die Pflicht zur Geheimhaltung von Einzelangaben.

An oberste Bundes- und Landesbehörden ist nach § 14 Absatz 1 FPStatG zudem eine Übermittlung der erhobenen Angaben in Form von Tabellen mit statistischen Ergebnissen zulässig, auch soweit Tabellenfelder nur einen einzigen Fall ausweisen.

1.7.2 Geheimhaltungsverfahren

Entfällt.

1.8 Qualitätsmanagement

1.8.1 Qualitätssicherung

Im Prozess der Statistikerstellung werden vielfältige Maßnahmen durchgeführt, die zur Sicherung der Daten- und Ergebnisqualität beitragen.

Die Maßnahmen zur Qualitätssicherung, die an einzelnen Phasen der Statistikerstellung ansetzen, werden bei Bedarf angepasst und um standardisierte Methoden der Qualitätsbewertung und -sicherung ergänzt. Zu diesen standardisierten Methoden zählen auch dieser Qualitätsbericht sowie die Qualitätsberichte der (in Abschnitt 3.1 genannten) Basisstatistiken.

Als Monitoring-Instrument dienen spezielle Indikatoren (Quoten). Diese Kennzahlen werden neben den originären Plausibilitätsprüfungen, die die Daten in den einzelnen Erhebungen durchlaufen, auf jeder Stufe der Aufbereitung ermittelt und analysiert. So können Veränderungen und mögliche Ursachen im laufenden Prozess bei jeder Stufe frühzeitig erkannt und, wenn nötig, behoben werden.

In verschiedenen Arbeits- und Projektgruppen der Statistischen Ämter des Bundes und der Länder werden Spezialfragen der staatlichen und kommunalen Ebene erörtert und Lösungen weiterentwickelt.

Im Bund-Länder-Gremium zur Standardisierung des staatlichen Rechnungswesens nach § 49a Haushaltsgrundsätzegesetz (HGrG) und den untergeordneten Arbeitsgruppen vertritt das Statistische Bundesamt als Gast die Belange der Finanzstatistiken und versucht, in diesem Rahmen auf eine einheitliche Anwendung der Haushaltssystematiken hinzuwirken.

Gleiches gilt für die Kommunalebene: Hier nimmt der Unterausschuss kommunale Wirtschaft und Finanzen (UAKWUF) der Innenministerkonferenz (IMK) die entsprechende Standardisierungsaufgabe wahr.

1.8.2 Qualitätsbewertung

Die Rechnungsergebnisse der Kern- und Extrahaushalte des Öffentlichen Gesamthaushalts zeichnen sich insgesamt durch eine hohe Relevanz, Genauigkeit, Kohärenz und Vergleichbarkeit aus. Durch ihre Konzeption als Vollerhebung, für die nach § 11 FPStatG Auskunftspflicht besteht, entfallen stichprobenbedingte Fehler. Die Generierung der Daten aus den Rechnungssystemen der Erhebungseinheiten gewährleistet zudem eine große Genauigkeit, da ursprünglich ein Eigenbedarf der Berichtsstellen an den Daten vorliegt.

Da die Daten der Jahresrechnungsstatistik als Grundlage zahlreicher politischer Prozesse und Entscheidungen dienen, steht bei ihrer Erstellung nicht Aktualität, sondern die Genauigkeit der Ergebnisse im Vordergrund. Daher werden umfangreiche Prüfarbeiten im Sinne der Vollständigkeit und Belastbarkeit vorgenommen. Zusätzlich sorgen die Rechnungslegungsfristen vor allem bei kaufmännisch buchenden Einheiten für einen relativ späten Start der Erhebungen. Aktuelle Ergebnisse liefert dagegen die vierteljährliche Kassenstatistik

Die Rechnungsergebnisse des Öffentlichen Gesamthaushalts liefern die Analysebasis der Finanzen der Kern- und Extrahaushalte des Bundes, der Länder, der Gemeinden/Gemeindeverbände, der Sozialversicherung sowie der EU-Anteile. Je höher die Aggregationsstufe der Daten ist, insbesondere nach Aufgabenbereichen, desto belastbarer sind die Ergebnisse.

2 Inhalte und Nutzerbedarf

2.1 Inhalte der Statistik

2.1.1 Inhaltliche Schwerpunkte der Statistik

Die Rechnungsergebnisse der Kern- und Extrahaushalte des Öffentlichen Gesamthaushalts spiegeln die Struktur der Einnahmen und Ausgaben (bzw. Ein- und Auszahlungen oder Erträge und Aufwendungen) der Körperschaften der öffentlichen Haushalte sowie der nach ESVG 1995 zum Sektor Staat zählenden öffentlichen Fonds, Einrichtungen und Unternehmen nach Arten und Aufgabenbereichen in tiefer haushaltssystematischer Gliederung wider. Erfasst werden

für die Kernhaushalte der staatlichen Ebene:

- die Ist-Einnahmen und Ist-Ausgaben nach der Jahresrechnung in haushaltsrechtlicher Gliederung nach Einzelplan und Kapitel sowie in der Gliederung nach Einnahme- und Ausgabearten sowie Aufgabenbereichen entsprechend dem jeweils geltenden Gruppierungs- und Funktionenplan

für die Kernhaushalte der kommunalen Ebene:

- bei Anwendung des kameralistischen Rechnungswesen die Ist-Einnahmen und Ist-Ausgaben, bei Anwendung des kommunal doppischen Rechnungswesens die Ein- und Auszahlungen, jeweils nach Arten sowie Aufgabenbereichen oder Produktgruppen entsprechend dem jeweils geltenden Gruppierungs- / Gliederungsplan bzw. Konten- und Produktrahmen.

für die Kernhaushalte der Sozialversicherung:

- die Einnahmen und Ausgaben auf der Grundlage der für eigene Zwecke dieser Körperschaften erstellten Rechnungsunterlagen in einer Gliederung, die eine Zuordnung zu den Gruppen des Gruppierungsplanes von Bund und Ländern gewährleistet.

für die Extrahaushalte:

- die Ist-Einnahmen und Ist-Ausgaben bzw. die Ein- und Auszahlungen sowie die Erträge und Aufwendungen nach Arten und Aufgabenbereichen/Produktgruppen.
- bei aus den Haushalten ausgegliederten Hochschulen die Ist-Einnahmen und Ist-Ausgaben bzw. Erträge, Aufwendungen und Investitionsausgaben, in der Gliederung, die in der jeweils geltenden Fassung des Hochschulstatistikgesetzes vom 2. November 1990 (BGBl. I S. 2414) festgelegt ist. Die nicht ausgegliederten Hochschulen werden mit den Angaben der Kernhaushalte erfasst.

2.1.2 Klassifikationssysteme

Unabhängig von ihrer Gliederung auf der Erhebungsseite (siehe Kapitel 3.2) werden die Rechnungsergebnisse der Kern- und Extrahaushalte des Öffentlichen Gesamthaushalts nach ökonomischen Arten und Aufgabenbereichen dargestellt.

Die Klassifikation der ökonomischen Arten ist der Gruppierungsplan für staatliche Haushalte in der für das jeweilige Berichtsjahr geltenden Fassung.

Der Gruppierungsplan gliedert sich in:

- Hauptgruppen Gliederungseinheit mit einer einstelligen Zahl
- Obergruppen Gliederungseinheit mit einer zweistelligen Zahl
- Gruppen Gliederungseinheit mit einer dreistelligen Zahl

Die Einnahmen werden mit den Hauptgruppen 0–3 dargestellt, die Ausgaben mit den Hauptgruppen 4–9.

Die Klassifikation für die Aufgabenbereiche ist der Funktionenplan für staatliche Haushalte in der für das jeweilige Berichtsjahr maßgeblichen Fassung.

Der Funktionenplan gliedert sich in:

- Hauptfunktionen Gliederungseinheit mit einer einstelligen Zahl,
- Oberfunktionen Gliederungseinheit mit einer zweistelligen Zahl,
- Funktionen Gliederungseinheit mit einer dreistelligen Zahl.

Beide Klassifikationen – Gruppierungs- und Funktionenplan – werden zwischen Bund und Ländern unter Beteiligung des Statistischen Bundesamtes abgestimmt, vom zuständigen Gremium nach §49a Haushaltsgrundsätzegesetz als Standard beschlossen und von den jeweiligen Gebietskörperschaften durch ihre Haushaltsordnungen als verbindlich erklärt.

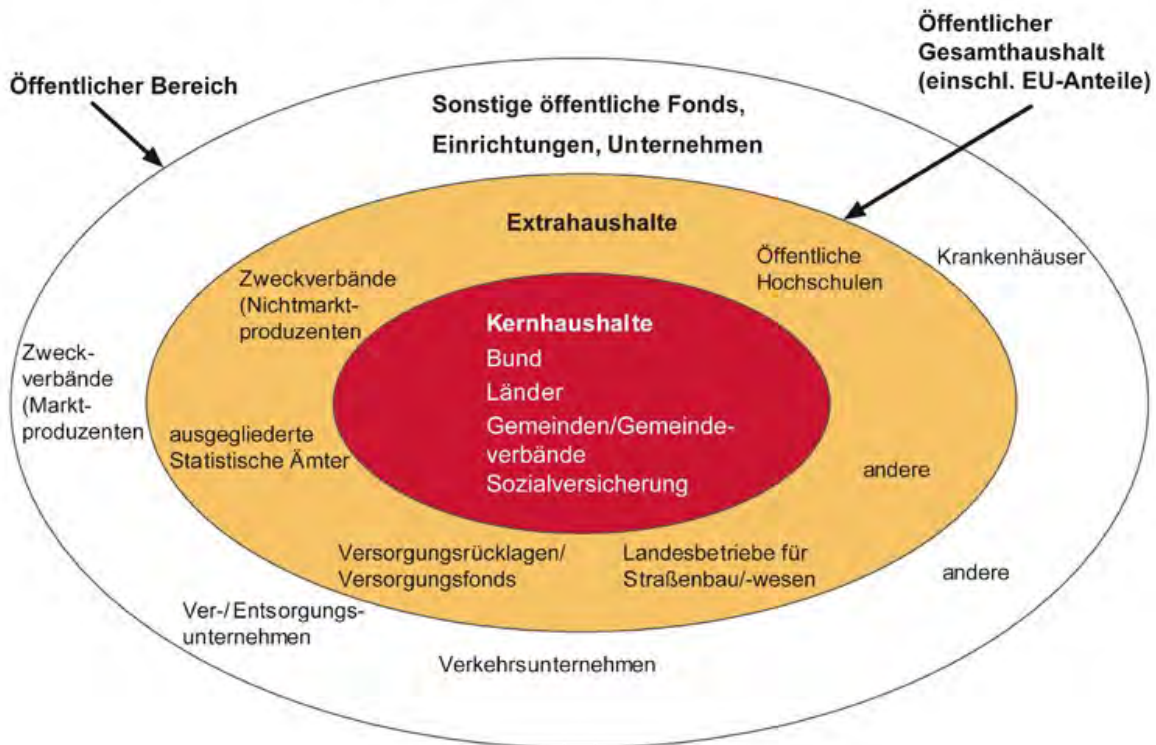
2.1.3 Statistische Konzepte und Definitionen

Ab dem Berichtsjahr 2011 umfassen die Rechnungsergebnisse der Kern- und Extrahaushalte des Öffentlichen Gesamthaushalts die Kern- und Extrahaushalte in der Abgrenzung des Schalenkonzepts (s. Abb. 1) sowie die Finanzanteile der Europäischen Union (EU-Anteile).

Ziel der Einführung des Schalenkonzepts ist es, die aus den Haushalten ausgegliederten Einheiten sowie ggf. neu gegründete Einheiten wieder in die finanzstatistische Berichterstattung einzubeziehen, um die Ausgaben und Einnahmen des Öffentlichen Gesamthaushalts vollständig darzustellen. Dadurch wird eine Vergleichbarkeit der Ergebnisse auf Ebene der Bundesländer gewährleistet, auch wenn die Ausgliederung aus den Kernhaushalten in den einzelnen Bundesländern unterschiedlich weit fortgeschritten ist.

Mit Hilfe des Schalenkonzepts werden die Teilaggregate der Finanzstatistiken abgebildet und gleichzeitig die Brücke zum Staatssektor im Sinne des ESGV geschlagen. Die Finanzstatistiken sind die wichtigste Datenbasis für die Volkswirtschaftlichen Gesamtrechnungen (VGR) bei der Berechnung der Konten für den Staatssektor. Der Staatssektor ist zudem die zentrale Bezugsgröße für die Ermittlung der Ergebnisse zu den Konvergenzkriterien Defizitquote und Schuldenstand des Stabilitätspakts der Europäischen Union (EU).

Schalenkonzept in den Finanz- und Personalstatistiken



© Statistisches Bundesamt, Wiesbaden 2016

Abbildung 1 Schalenkonzept in den Finanz- und Personalstatistiken

Den Mittelpunkt des Schalenkonzepts bilden die Haushalte von Bund, Ländern, Gemeinden und Gemeindeverbänden sowie der Sozialversicherung (Sozialversicherungsträger und Bundesagentur für Arbeit), die unter der Bezeichnung „Kernhaushalte“ zusammengefasst werden.

Der Begriff „Haushalt“ wird im Zusammenhang mit dem Schalenkonzept im Sinne von „Einheit“ verwendet, während die Einnahmen und Ausgaben beziehungsweise Erträge und Aufwendungen der Einheiten in den Haushalts-, Wirtschafts-, Verwaltungsplänen zu finden sind.

Die mittlere Schale besteht aus den sogenannten Extrahaushalten. Sie umfassen die öffentlichen Fonds, Einrichtungen und Unternehmen, die nach den Kriterien des ESVG zum Sektor Staat zählen.

Extrahaushalte müssen – im Wesentlichen – alle folgenden Kriterien erfüllen:

1. Es muss sich um eine institutionelle Einheit handeln oder die beherrschende Einheit muss dem Sektor Staat zugeordnet sein.
2. Die institutionelle Einheit muss vom Staat kontrolliert werden (öffentliche Kontrolle).
3. Diese institutionelle und öffentlich kontrollierte Einheit muss weniger als 50 % ihrer Produktionskosten durch Umsatzerlöse decken (Nichtmarktproduzent) oder ihre Umsätze überwiegend (zu mehr als 80 %) aus der Geschäftstätigkeit mit Kernhaushalten und/oder Extrahaushalten generieren (sogenannte Hilfsbetriebe des Staates).

Kernhaushalte und Extrahaushalte bilden zusammen den Öffentlichen Gesamthaushalt. Eingeschlossen sind darin auch die Finanzanteile der Europäischen Union, die weder den Kern-, noch den Extrahaushalten, noch den einzelnen Ebenen, sondern nur dem Gesamttaggregat zugeordnet werden können. Zu den EU-Finanzanteilen zählen die aus Deutschland direkt an die EU abgeführten Einnahmen (Mehrwertsteuer-Eigenmittel, Bruttonationaleinkommen-Eigenmittel, Zölle, Abschöpfungen) sowie die Marktordnungsausgaben der EU an Inländer. Der Öffentliche Gesamthaushalt entspricht damit in seiner Abgrenzung, das heißt hinsichtlich der einbezogenen Erhebungseinheiten, weitestgehend dem Sektor Staat in den VGR.

Die äußere Schale umfasst die „Sonstigen öffentlichen Fonds, Einrichtungen und Unternehmen“: Dies sind öffentliche Marktproduzenten, die ihre Kosten überwiegend durch eigene Umsätze decken. Sie bilden zusammen mit den Kern- und Extrahaushalten den „Öffentlichen Bereich“ in den Finanzstatistiken.

2.2 Nutzerbedarf

Zu den Hauptnutzern zählen die obersten Behörden des Bundes und der Länder, vor allem Finanz-, Innen- und Wirtschaftsministerien und das Bundesministerium für Bildung und Forschung; außerdem die Deutsche Bundesbank, Universitäten und Wirtschaftsforschungsinstitute, Rechnungshöfe und kommunale Spitzenverbände sowie – mittelbar über die Datenlieferungen an die Volkswirtschaftlichen Gesamtrechnungen (VGR) – die EU-Kommission.

Die Rechnungsergebnisse des Öffentlichen Gesamthaushalts werden u.a. für Ländervergleiche und tiefergehende Analysen der Haushaltsentwicklungen herangezogen. Durch ihre hohe Genauigkeit und Detailtiefe bieten die Rechnungsergebnisse auch die Möglichkeit, Ergebnisse der Vierteljahresstatistik der Einnahmen und Ausgaben des Öffentlichen Gesamthaushalts (Kassenstatistik) inhaltlich zu vertiefen.

2.3 Nutzerkonsultation

Das Statistische Bundesamt ist dauerhaft in den zuständigen Gremien der Finanz- und Innenministerien vertreten, um die Anforderungen an die Statistik in das Erhebungsprogramm einfließen zu lassen. Darüber hinaus sind die Bundesministerien, die statistischen Ämter der Länder, die kommunalen Spitzenverbände sowie Vertreter aus Wirtschaft und Wissenschaft im Statistischen Beirat vertreten, der nach § 4 BStatG das Statistische Bundesamt in Grundsatzfragen berät. Über fachspezifische Fragestellungen und Änderungen werden die Nutzer der Finanzstatistiken in dem vom Statistischen Beirat eingesetzten Fachausschuss „Finanz- und Steuerstatistik“ bzw. in Nutzerkonferenzen informiert. Dort können sie ihrerseits Vorschläge einbringen. Zwischen den statistischen Ämtern und den obersten Finanzbehörden bestehen weitere Plattformen des gegenseitigen Austauschs.

3 Methodik

3.1 Basisstatistiken

Die Statistik der Rechnungsergebnisse der Kern- und Extrahaushalte des Öffentlichen Gesamthaushalts stellt eine Berechnung auf Basis mehrerer Erhebungen dar. Dies sind:

- (1) die „*Rechnungsergebnisse von Bund (einschl. EU-Anteile), Ländern und Sozialversicherung für ihre Kern- und kameral/doppisch buchenden Extrahaushalte sowie sonstigen FEU*“ (staatliche Rechnungsergebnisse)
- (2) die „*Rechnungsergebnisse der kommunalen Kernhaushalte und deren kameral/doppisch buchenden Extrahaushalte und sonstigen Fonds, Einrichtungen und Unternehmen*“ (kommunale Rechnungsergebnisse)
- (3) die „*Jahresabschlüsse der kaufmännisch buchenden Extrahaushalte und der kaufmännisch buchenden sonstigen öffentlichen Fonds, Einrichtungen und Unternehmen*“ (Jahresabschlussstatistik) und
- (4) die jährliche „*Hochschulfinanzstatistik*“.

Die Jahresrechnungsergebnisse (1) und (2) stellen den Hauptbestandteil der Statistik der Rechnungsergebnisse der Kern- und Extrahaushalte des Öffentlichen Gesamthaushalts dar.

Die staatlichen Rechnungsergebnisse (1) werden vom Statistischen Bundesamt zentral jährlich für das abgelaufene Jahr erhoben.

Die kommunalen Rechnungsergebnisse (2) werden jährlich von den statistischen Ämtern der Länder erhoben und sowohl nach landesspezifischer als auch nach bundeseinheitlicher Haushaltssystematik (Gliederungen und Gruppierungen/Produkte und Konten) aufbereitet.

Im Rahmen der Jahresabschlussstatistik (3) werden die Daten der Jahresabschlüsse der kaufmännisch buchenden Einheiten (öffentliche Fonds, Einrichtungen und Unternehmen, darunter die Extrahaushalte) jährlich für das abgelaufene Jahr erhoben. Die kaufmännisch buchenden Fonds, Einrichtungen und Unternehmen, die mit mehr als 50 Prozent unmittelbar oder mittelbar dem Bund zuzurechnen sind, werden zentral durch das Statistische Bundesamt erhoben. Die übrigen Einheiten werden dezentral, also durch die statistischen Ämter der Länder, erhoben. In die Statistik der Rechnungsergebnisse des öffentlichen Gesamthaushalts fließen aus der Jahresabschlussstatistik (3) nur die Daten der kaufmännisch buchenden Extrahaushalte (siehe 2.1.3) ein.

Zur Hochschulfinanzstatistik (4) berichten die Hochschulen der Länder an die Statistischen Ämter der Länder. Die Bundeshochschulen werden ab dem Berichtsjahr 2011 vom Statistischen Bundesamt direkt erhoben.

In die finanzstatistische Berichterstattung fließen nur die Daten jener öffentlichen Hochschulen ein, die aus den Kernhaushalten ausgegliedert sind oder mit Globalhaushalten geführt werden und zum Sektor Staat zählen. Die Daten der nicht ausgegliederten öffentlichen Hochschulen werden im Rahmen der Kernhaushalte geliefert.

Da bei der Hochschulfinanzstatistik bildungsrelevante Fragen im Vordergrund stehen, unterscheiden sich ihre Erhebungsmerkmale in Abgrenzung und Vollständigkeit zur Jahresrechnungsstatistik.

Die unter (2), (3) und (4) genannten Statistiken sind in eigenen Qualitätsberichten detaillierter beschrieben.

Die Rohdaten sind aufgrund unterschiedlicher Rechnungslegungsfristen zu unterschiedlichen Zeitpunkten verfügbar. Nach Dateneingang durchlaufen die Daten zudem in den jeweiligen Basisstatistiken diverse Aufbereitungsschritte, bevor sie gemäß dem Schalenkonzept zusammengeführt werden.

3.2 Vorgehensweise bei der Datenberechnung

Hauptbestandteil der „Rechnungsergebnisse der Kern- und Extrahaushalte des Öffentlichen Gesamthaushalts“ ist sowohl auf staatlicher als auch auf kommunaler Ebene jeweils die Jahresrechnungsstatistik, in der die Einnahmen und Ausgaben kameral und doppisch buchender Einheiten in tiefer haushaltssystematischer Untergliederung nach Einnahme-/Ausgabearten (Gruppierungen/Konten) und Aufgabenbereichen (Funktionen/Produkten) erfasst werden. Zur vollständigen Einbeziehung aller Einheiten des Staatssektors werden, wie in 3.1 ausgeführt, Teile der Hochschulfinanzstatistik und der Jahresabschlussstatistik einbezogen (siehe Abb. 2).

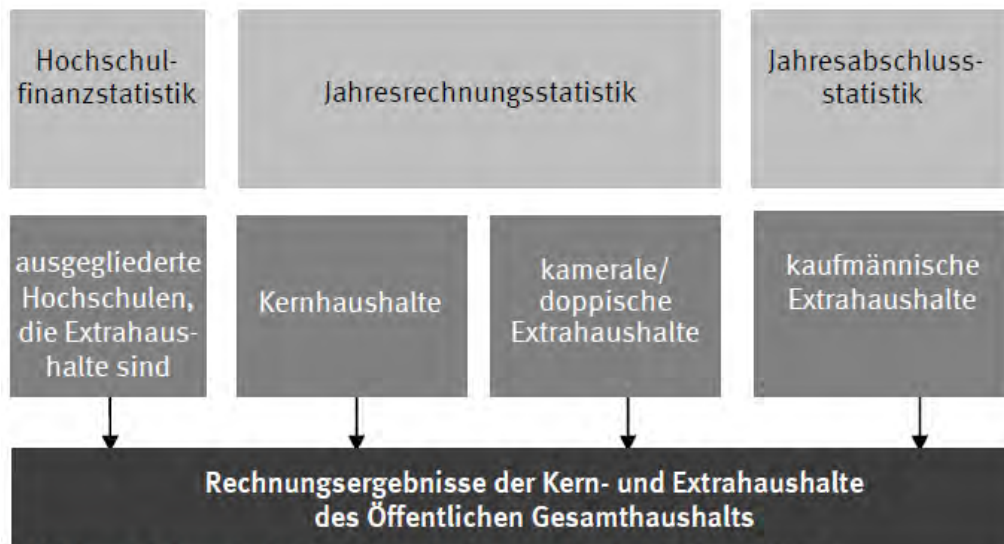


Abbildung 2 Schematische Darstellung der Datenquellen (vgl. Rückner, 2019¹)

Da die Daten aus unterschiedlichen Rechnungssystemen stammen, müssen unterschiedliche bzw. unterschiedlich tief gegliederte Merkmalskataloge zusammengeführt werden:

Für die Haushalte von Bund und Ländern gilt die staatliche Haushaltssystematik, für die kameral buchenden Kern- und Extrahaushalte bestehend aus Gruppierungs- und Funktionenplan.

Auf kommunaler Ebene gilt die kommunale Haushaltssystematik: Für kameral buchende Kommunen und Extrahaushalte bestehend aus Gruppierungs- und Gliederungsplan, für doppisch buchende Kommunen und Extrahaushalte bestehend aus Kontenrahmen und der Produktrahmen.

Die Sozialversicherungsträger verfügen über eigene Kontenrahmen, die auf die Besonderheiten der einzelnen Versicherungszweige zugeschnitten sind.

Für die kaufmännisch buchenden Extrahaushalte gelten unterschiedliche Rechnungslegungsvorschriften, die in den für diesen Bereich durchgeführten Primärerhebungen berücksichtigt werden. Die kaufmännisch buchenden Einheiten melden ihre Daten in der Regel nach den Vorgaben des Handelsgesetzbuches (HGB) über die Gliederung des Jahresabschlusses mit der Bilanz und der Gewinn- und Verlustrechnung, die um Übersichten zum Anlagevermögen ergänzt werden.

Für die ausgegliederten öffentlichen Hochschulen gilt die „Systematik der Finanzarten“ (SyF), die sich am Gruppierungs- und Funktionenplan für Bund und Länder orientiert.

Für die Zusammenführung der unterschiedlich gegliederten Basisdaten zum Öffentlichen Gesamthaushalt wurde ein Zuordnungsschlüssel entwickelt. Die dabei führenden Systematiken für die Darstellung der Ergebnisse sind der staatliche Gruppierungs- und Funktionenplan.

Der geltende staatliche Gruppierungsplan ist nicht ausreichend differenziert, um den Öffentlichen Gesamthaushalt (= „Staatssektor“ im Sinne des Europäischen Systems Volkswirtschaftlicher Gesamtrechnungen) darzustellen. Daher werden in der Berechnung weitere („fiktive“) Gruppierungen verwendet, um alle Einnahmen und Ausgaben im Sinne des Schalenkonzepts abbilden zu können.

3.3 Preis- und Saisonbereinigung; andere Analyseverfahren

Entfällt.

3.4 Beantwortungsaufwand

Die Belastung der Auskunftspflichtigen wird dadurch begrenzt, dass die Einnahmen/Einzahlungen/Erträge und die Ausgaben/Auszahlungen/Aufwendungen zumeist unmittelbar aus den Rechnungsabschlüssen entnommen und elektronisch übermittelt werden können.

Die Sozialversicherungsträger können ihre Daten in der Gliederung der dort vorgegebenen Kontenrahmen liefern. Die Erhebungsunterlagen für kaufmännisch buchende Extrahaushalte spiegeln die Rechnungslegungsvorschriften des HGB, des Eigenbetriebsrechts sowie einzelner Spezialgesetze wider. Dadurch können die meisten Angaben unmittelbar aus dem Rechnungswesen übernommen werden. Die Umschlüsselung der statistischen Ergebnisse der Basisstatistiken in eine bundeseinheitliche Systematik wird vom Statistischen Bundesamt vorgenommen.

4 Genauigkeit und Zuverlässigkeit

4.1 Qualitative Gesamtbewertung der Genauigkeit

Die direkte Generierung der Daten aus den jeweiligen Haushalts- und Rechnungssystemen gewährleistet eine große Genauigkeit.

Da es sich um eine Vollerhebung mit Auskunftspflicht nach § 11 FPStatG handelt, treten keine stichprobenbedingten Fehler auf. Nicht-stichprobenbedingte Fehler werden durch entsprechend konzipierte Plausibilitätsprüfungen im Statistischen Bundesamt und in den Statistischen Ämtern der Länder minimiert, so dass die Ergebnisse der Statistik der Rechnungsergebnisse der Kern- und Extrahaushalte des Öffentlichen Gesamthaushalts von hoher Datenqualität sind.

Die gemeldeten Daten werden im Aufbereitungsprozess, soweit nötig, harmonisiert. Das heißt, Zahlungsströme/Haushaltstitel werden so zugeordnet, dass gleiche Sachverhalte statistisch einheitlich abgebildet werden.

Zu berücksichtigen ist, dass die Daten mit unterschiedlichen Rechnungssystemen erfasst sowie aus verschiedenen Verwaltungsunterlagen zusammengeführt werden. Daher wurden über die originären Plausibilitätsprüfungen hinaus, die die Daten in den Einzelstatistiken durchlaufen, zusätzliche begleitende qualitätssichernde Maßnahmen etabliert. Diese sollen etwaige Auffälligkeiten frühzeitig im Prozess der Ermittlung integrierter Daten identifizieren und, wenn nötig, beheben. Indikatoren (Quoten) werden auf jeder Stufe der Aufbereitung ermittelt und analysiert, um eine Kontrolle auf den einzelnen Verarbeitungsstufen zu ermöglichen.

4.2 Qualität der Datenquellen

Die „Rechnungsergebnisse der Kern- und Extrahaushalte des Öffentlichen Gesamthaushalts“ werden auf Basis von Vollerhebungen berechnet. Die direkte Generierung der Daten aus den jeweiligen Haushalts- und Rechnungssystemen gewährleistet eine hohe Genauigkeit. In allen Basisstatistiken durchlaufen die Daten umfangreiche Plausibilitätsprüfungen, wodurch nicht-stichprobenbedingte Fehler auf ein Minimum reduziert werden.

Hauptbestandteil der „Rechnungsergebnisse der Kern- und Extrahaushalte des Öffentlichen Gesamthaushalts“ ist sowohl auf staatlicher als auch auf kommunaler Ebene jeweils die Jahresrechnungstatistik, in der die Ausgaben und Einnahmen kameral und doppisch buchender Einheiten in tiefer haushaltssystematischer Untergliederung nach Einnahme-/Ausgabearten (Gruppierungen/Konten) und Aufgabenbereichen (Funktionen bzw. Gliederungen/Produkten) erfasst werden. Zur vollständigen Einbeziehung aller Einheiten des Staatssektors werden, wie in 3.1 ausgeführt, Extrahaushalte aus der Hochschulfinanzstatistik und aus der Jahresabschlussstatistik einbezogen.

Die Qualität der Daten der **Jahresrechnungstatistik** kann als sehr hoch eingestuft werden. Bei den Kernhaushalten von Bund und Ländern ist die Kameralistik der vorherrschende Rechnungsstil, so dass überwiegend nicht umgeschlüsselt werden muss. Durch die sukzessive Einführung der doppischen Buchführung bei den Gemeinden/Gemeindeverbänden wird die Qualität der kommunalen Rechnungsergebnisse negativ beeinflusst. Wegen grundsätzlicher Unterschiede zwischen den Rechnungsstilen ist der Vergleich zwischen kameral und doppisch buchenden Einheiten sowie der Vorjahresvergleich der Einheiten, die auf kaufmännische Buchführung umgestellt haben, nur eingeschränkt möglich.

Der Berichtskreis der kameral und doppisch buchenden Extrahaushalte unterliegt Veränderungen durch Ausgründungen, Schließungen, Fusionierungen, Sektorwechsel; er ist daher tendenziell untererfasst.

Auch bei der **Jahresabschlussstatistik** kann es aufgrund von aktuellen Veränderungen im Berichtskreis, die noch nicht in der Erhebung abgebildet sind, zu einer nicht quantifizierbaren Untererfassung kommen. Antwortausfälle auf Ebene der Einheiten und Merkmale betreffen nur wenige Einheiten. Bei Antwortausfällen werden veröffentlichte Geschäftsberichte genutzt bzw. die Angaben anhand von Vorjahreswerten geschätzt.

Die Ergebnisse der **Hochschulfinanzstatistik** sind aufgrund der vollständigen Erfassung durch die Hochschulverwaltungen als umfassend und präzise einzustufen.

4.3 Revisionen

4.3.1 Revisionsgrundsätze

Es werden keine Revisionen durchgeführt.

4.3.2 Revisionsverfahren

Entfällt.

4.3.3 Revisionsanalysen

Entfällt.

5 Aktualität und Pünktlichkeit

5.1 Aktualität

Die Veröffentlichung der Jahresrechnungsergebnisse der Kern- und Extrahaushalte des Öffentlichen Gesamthaushalts erfolgt in der Regel etwa drei Jahre nach Ablauf des Rechnungsjahres.

Die Basisdaten stehen dem Statistischen Bundesamt zum Teil erst 20 Monate nach Ende des Berichtsjahres zur Verfügung. Dies begründet sich vornehmlich durch die Rechnungslegungsfristen. Die Jahresabschlüsse für die kaufmännisch buchenden Extrahaushalte liegen teilweise erst nach einem Jahr vor. Nach Dateneingang bei den erhebenden Stellen durchlaufen die Daten in den jeweiligen Basisstatistiken diverse Aufbereitungsschritte, bevor sie gemäß dem Schalenkonzept zusammengefügt werden.

Bei den Rechnungsergebnissen der Kern- und Extrahaushalte des Öffentlichen Gesamthaushalts steht die Vollständigkeit und Belastbarkeit der Daten im Vordergrund. Diese kann nur durch umfangreiche Prüfarbeiten realisiert werden.

5.2 Pünktlichkeit

Durch die methodische Umstellung auf das Schalenkonzept konnte der Arbeits- und Zeitplan in den letzten Jahren nicht eingehalten werden.

In Folge der Zusammenführung der Kern- und Extrahaushalte zum Öffentlichen Gesamthaushalt hat sich der Berichtskreis erheblich vergrößert. Zudem ist die Anzahl der Zahlungsströme, die zur Vermeidung von Doppelzahlungen bereinigt (konsolidiert) werden müssen, gestiegen. Des Weiteren hat sich der Prozess der Datenaufbereitung für den Öffentlichen Gesamthaushalt stark verändert. Neben der Umschlüsselung der kaufmännischen Größen auf kamerale Gruppierungen bringt die Integration der Kern- und Extrahaushalte weitere neuartige Arbeitsschritte mit sich, wie etwa die Korrekturen um nichtzahlungswirksame Bestandteile oder die Verwendung fiktiver Gruppierungen.

6 Vergleichbarkeit

6.1 Räumliche Vergleichbarkeit

Die Rechnungsergebnisse der Kern- und Extrahaushalte des Öffentlichen Gesamthaushalts liegen für die Bundesrepublik Deutschland nach dem Gebietsstand seit dem 3.10.1990 vor. Sie sind für alle veröffentlichten Gebietskörperschaften untereinander vergleichbar. Der internationale Vergleich ist durch unterschiedliche Konzepte und Methoden kaum möglich.

6.2 Zeitliche Vergleichbarkeit

Die Rechnungsergebnisse der Kern- und Extrahaushalte des Öffentlichen Gesamthaushalts entsprechen sachlich und systematisch dem Stand des Berichtsjahres. Durch die Anwendung des Schalenkonzepts werden ab dem Berichtsjahr 2011 auch alle Extrahaushalte des Bundes, der Länder, der Gemeinden/Gemeindeverbände und der Sozialversicherung in den Berichtskreis einbezogen (mit Ausnahme der Einheiten für Forschung und Entwicklung, die Extrahaushalte sind). In den Vorjahren waren demgegenüber nur ausgewählte Extrahaushalte einbezogen. Dadurch sind die Daten nicht mehr mit denen zurückliegender Jahre vergleichbar.

Durch die Reform des Gemeindehaushaltsrechts und die damit einhergehende sukzessive Einführung der doppischen Buchführung bei den Gemeinden/Gemeindeverbänden wird die zeitliche Vergleichbarkeit weiter eingeschränkt.

7 Kohärenz

Die Merkmale der Rechnungsergebnisse der Kern- und Extrahaushalte des Öffentlichen Gesamthaushalts sind gleichartig abgegrenzt wie jene der vierteljährlichen Statistiken der Einnahmen und Ausgaben. Dennoch stimmen die Rechnungsergebnisse der Kern- und Extrahaushalte des Öffentlichen Gesamthaushalts zum Teil nicht mit dem Jahresergebnis der vierteljährlichen Kassenergebnisse des Öffentlichen Gesamthaushalts (1.-4. Vierteljahr einschließlich Auslaufperiode) überein. Gründe liegen zum Beispiel:

- (1) in der periodischen Abgrenzung: In die vierteljährliche Kassenstatistik fließen Abschlussbuchungen nur bis höchstens 23 Wochen nach Ende des vierten Quartals ein.
- (2) im Erhebungsprogramm: Im Wesentlichen kein Nachweis von Aufgabenbereichen bei den vierteljährlichen Kassenergebnissen.
- (3) in der Aufbereitung: Zeitintensive Aufbereitungsschritte wie die Bildung von fiktiven Gruppierungen, welche z.B. für Korrekturen hinsichtlich der Transaktionspartner nötig sind, sind wegen der begrenzten Zeit zwischen Datenlieferung und Ergebnisveröffentlichung vierteljährlich nicht zu realisieren. Korrekturen um nichtzahlungswirksame Bestandteile sind unterjährig nur beschränkt möglich, da die erforderliche Analyse sehr

zeitintensiv ist und die benötigten Informationen zum Teil erst im Nachgang zum jeweiligen Geschäftsjahr vorliegen.

- (4) im Berichtskreis: Aufgrund einer fehlenden Regelung im FPStatG konnten Zweckverbände sowie Einrichtungen für Forschung und Entwicklung bis 2014 unterjährig nicht erhoben werden. Hinzu kommt, dass die Berichtseinheiten der vierteljährlichen und jährlichen Statistik und damit die einzubeziehenden Extrahaushalte zu unterschiedlichen Zeitpunkten ermittelt werden. Dadurch kann die Anzahl der einbezogenen Einheiten variieren.

In der Statistik der Rechnungsergebnisse der Kern- und Extrahaushalte des Öffentlichen Gesamthaushalts wird das Ist-Ergebnis der Steuereinnahmen der Gebietskörperschaften im jeweiligen Rechnungsjahr nach der Verteilung der Gemeinschaftssteuern und der Gewerbesteuerumlage erfasst, im Gegensatz zu statistischen Nachweisen der Steuereinnahmen in anderen Veröffentlichungen (z.B. Fachserie 14, Reihe 4 „Steuerhaushalt“).

Der ermittelte Finanzierungssaldo weicht ab von jenem, der im Rahmen der Volkswirtschaftlichen Gesamtrechnungen berechnet wird. Dies liegt an methodischen Unterschieden, die im Wesentlichen durch Vorgaben der EU an die VGR begründet sind. Betroffen sind hauptsächlich die Abgrenzung des Staatssektors, die Saldenwirksamkeit einzelner Buchungen (Unterscheidung finanzieller und nicht-finanzieller Transaktionen) und die Zuordnung von Zahlungen zu einer Buchungsperiode. Weitere Informationen hierzu unter:

<https://www.destatis.de/DE/Themen/Wirtschaft/Volkswirtschaftliche-Gesamtrechnungen-Inlandsprodukt/Methoden/defizitberechnung.html?nn=206104>

8 Verbreitung und Kommunikation

8.1 Verbreitungswege

Veröffentlichungen

Ergebnisse werden im Internet unter dem folgenden Link veröffentlicht:

https://www.destatis.de/DE/Themen/Staat/Oeffentliche-Finzen/Ausgaben-Einnahmen/_inhalt.html

Die Fachserie 14, Reihe 3.1 "Rechnungsergebnisse der Kern- und Extrahaushalte des Öffentlichen Gesamthaushalts" kann kostenfrei unter dem Punkt "Publikationen" im PDF- und Excel Format abgerufen werden.

8.2 Methodenpapiere/Dokumentation der Methodik

Umfangreiche Begriffserläuterungen können der Fachserie 14 Reihe 3.1 sowie dem Glossar „Fachbegriffe der Finanz- und Personalstatistiken“ auf der Destatis-Website unter

https://www.destatis.de/DE/Themen/Staat/Oeffentliche-Finzen/fachbegriffe-finanz-personalstatistiken-pdf.pdf?__blob=publicationFile&v=5

entnommen werden.

Weiterhin stehen in der Zeitschrift „Wirtschaft und Statistik“ Methodenaufsätze zum kostenlosen Download zur Verfügung:

- Jahresabschlussstatistik öffentlicher Fonds, Einrichtungen und Unternehmen (Mai 2014)
- Neues Finanz- und Personalstatistikgesetz 2013 (November 2013)
- Klassifizierung des Bestandes öffentlicher Fonds, Einrichtungen und Unternehmen des Bundes nach demografischen Ereignissen (Oktober 2013)
- Integration in den Finanz- und Personalstatistiken – Auf dem Weg zum finanzstatistischen Gesamtbild (November 2011)
- Die gesetzliche Sozialversicherung in den Finanz- und Personalstatistiken (Juli 2011)
- Ausgliederungen aus den Kernhaushalten: öffentliche Fonds, Einrichtungen und Unternehmen (Februar 2011)

Die Aufsätze können kostenlos im Internet abgerufen werden unter <https://destatis.de> › Methoden › Wirtschaft und Statistik

https://www.destatis.de/DE/Methoden/WISTA-Wirtschaft-und-Statistik/_inhalt.html

Zu Details zur Integration der Kern- und Extrahaushalte siehe zudem:

Rückner, Christine (2019). Integration in den Finanzstatistiken – eine Bestandsaufnahme. In: Mink, Reimund und Voy, Klaus (Hrsg.), Der Staat in den Volkswirtschaftlichen Gesamtrechnungen und in der Finanzstatistik, Berliner Beiträge zu den Volkswirtschaftlichen Gesamtrechnungen (Band 4, S. 263-301). Marburg. Metropolis-Verlag.

8.3 Richtlinien der Verbreitung

Es gelten die generellen Verbreitungsrichtlinien des Statistischen Bundesamtes.

9 Sonstige fachstatistische Hinweise

Keine.