


Unternehmen und Arbeitsstätten

Insolvenzverfahren



April 2021

Erscheinungsfolge: monatlich
Erschienen am 13. Juli 2021
Artikelnummer: 2020410211044

Ihr Kontakt zu uns:
www.destatis.de/kontakt
Telefon: +49 (0) 611 / 75 24 05

© Statistisches Bundesamt (Destatis), 2021
Vervielfältigung und Verbreitung, auch auszugsweise, mit Quellenangabe gestattet.

Inhalt

Tabellenteil

- 1 Entwicklung der Insolvenzen
- 2 Insolvenzen nach Art der Verfahren, Höhe der Forderungen, Rechtsformen, Alter der Unternehmen und Zahl der Arbeitnehmer/-innen (April 2021)
- 3 Unternehmensinsolvenzen nach ausgewählten Wirtschaftsbereichen (April 2021)
- 4 Insolvenzen nach Ländern und Art des Schuldners (April 2021)
- 5 Insolvenzen nach Art der Verfahren, Höhe der Forderungen, Rechtsformen, Alter der Unternehmen und Zahl der Arbeitnehmer/-innen (Januar bis April 2021)
- 6 Unternehmensinsolvenzen nach ausgewählten Wirtschaftsbereichen (Januar bis April 2021)
- 7 Insolvenzen nach Monaten (Januar bis April 2021)
- 8 Insolvenzen nach Ländern und Art des Schuldners (Januar bis April 2021)

Anhang

Anhang 1 - Glossar

Anhang 2 - Qualitätsbericht

Gebietsstand

Soweit nicht anders angegeben, beziehen sich die Angaben auf den Gebietsstand der Bundesrepublik Deutschland seit dem 3.10.1990.

Zeichenerklärung

- = nichts vorhanden
- . = Zahlenwert unbekannt oder geheim zu halten
- x = Tabellenfach gesperrt, weil Aussage nicht sinnvoll
- r = berichtigte Zahl

Ergebnisse der Länder in tieferer regionaler bzw. sachlicher Gliederung werden in den "Statistischen Berichten" der Statistischen Landesämter unter der Kennziffer J I 1 veröffentlicht.

1 Entwicklung der Insolvenzen

Jahr	Konkurse/Gesamtvollstreckungsverfahren/Insolvenzen ¹					Insolvenzen				
	eröffnet	mangels Masse abgewiesen	Schulden- bereinigungs- plan angenommen	zusammen	Vergleichs- verfahren eröffnet	insgesamt	darunter Unternehmen	Veränderung gegenüber dem Vorjahr		
								insgesamt	darunter Unternehmen	
Anzahl								%		
Früheres Bundesgebiet (ohne Berlin)										
1999	8 801	13 883	234	22 918	X	22 918	16 772	.	.	
2000	14 765	13 994	1 106	29 865	X	29 865	18 062	30,3	7,7	
2001	19 383	14 972	1 515	35 870	X	35 870	21 664	20,1	19,9	
2002	46 827	15 045	1 001	62 873	X	62 873	26 638	75,3	23,0	
2003	59 941	15 864	1 108	76 913	X	76 913	29 584	22,3	11,1	
2004	73 754	15 461	1 476	90 691	X	90 691	30 015	17,9	1,5	
2005	88 139	14 069	1 439	103 647	X	103 647	28 017	14,3	-6,7	
2006	109 025	11 830	1 661	122 516	X	122 516	27 020	18,2	-3,6	
2007	113 381	10 237	1 536	125 154	X	125 154	23 261	2,2	-13,9	
2008 ²	109 922	9 392	1 749	121 063	X	121 063	23 534	-3,3	1,2	
2009	115 846	9 909	1 657	127 412	X	127 412	26 376	5,2	12,1	
2010	121 200	10 010	1 826	133 036	X	133 036	26 157	4,4	-0,8	
2011	115 460	9 219	1 646	126 325	X	126 325	24 812	-5,0	-5,1	
2012	109 300	8 410	1 530	119 240	X	119 240	23 465	-5,6	-5,4	
2013	102 638	7 891	1 531	112 060	X	112 060	21 417	-6,0	-8,7	
2014	98 403	7 697	1 460	107 560	X	107 560	19 832	-4,0	-7,4	
2015	92 406	7 620	1 581	101 607	X	101 607	19 013	-5,5	-4,1	
2016	88 805	7 117	1 666	97 588	X	97 588	17 408	-4,0	-8,4	
2017	83 041	7 244	1 594	91 879	X	91 879	16 315	-5,9	-6,3	
2018	78 211	7 218	1 458	86 887	X	86 887	15 650	-5,4	-4,1	
2019	74 059	6 764	1 294	82 117	X	82 117	15 359	-5,5	-1,9	
2020	52 359	6 074	1 055	59 488	X	59 488	12 938	-27,6	-15,8	
Neue Länder										
1999	3 044	5 703	5	8 752	X	8 752	7 567	.	.	
2000	4 277	5 536	68	9 881	X	9 881	8 047	12,9	6,3	
2001	4 979	5 691	149	10 819	X	10 819	8 506	9,5	5,7	
2002	12 158	4 830	117	17 105	X	17 105	8 847	58,1	4,0	
2003	13 812	4 423	155	18 390	X	18 390	7 575	7,5	-14,4	
2004	17 013	4 361	207	21 581	X	21 581	7 296	17,4	-3,7	
2005	22 032	3 823	258	26 113	X	26 113	7 104	21,0	-2,6	
2006	27 249	2 904	301	30 454	X	30 454	5 736	16,6	-19,3	
2007	27 737	2 210	290	30 237	X	30 237	4 471	-0,7	-22,1	
2008	24 420	2 094	299	26 813	X	26 813	4 392	-11,3	-1,8	
2009	25 150	2 315	282	27 747	X	27 747	4 812	3,5	9,6	
2010	25 227	2 022	263	27 512	X	27 512	4 273	-0,8	-11,2	
2011	23 270	1 950	217	25 437	X	25 437	3 902	-7,5	-8,7	
2012	21 816	1 766	240	23 822	X	23 822	3 546	-6,3	-9,1	
2013	20 724	1 671	186	22 581	X	22 581	3 300	-5,2	-6,9	
2014	19 453	1 547	164	21 164	X	21 164	2 948	-6,3	-10,7	
2015	18 293	1 457	153	19 903	X	19 903	2 681	-6,0	-9,1	
2016	17 381	1 635	164	19 180	X	19 180	2 741	-3,6	2,2	
2017	16 319	1 523	177	18 019	X	18 019	2 429	-6,1	-11,4	
2018	15 512	1 606	122	17 240	X	17 240	2 288	-4,3	-5,8	
2019	14 819	1 570	134	16 523	X	16 523	2 008	-4,2	-12,2	
2020	10 352	1 359	107	11 818	X	11 818	1 670	-28,5	-16,8	
Berlin										
2008	6 637	621	68	7 326	X	7 326	1 365	.	.	
2009	6 978	711	59	7 748	X	7 748	1 499	5,8	9,8	
2010	7 122	738	50	7 910	X	7 910	1 568	2,1	4,6	
2011	6 972	629	55	7 656	X	7 656	1 385	-3,2	-11,7	
2012	6 537	650	49	7 236	X	7 236	1 286	-5,5	-7,1	
2013	5 907	702	82	6 691	X	6 691	1 278	-7,5	-0,6	
2014	5 375	680	92	6 147	X	6 147	1 305	-8,1	2,1	
2015	5 148	634	146	5 928	X	5 928	1 407	-3,6	7,8	
2016	5 011	595	140	5 746	X	5 746	1 369	-3,1	-2,7	
2017	4 927	689	118	5 734	X	5 734	1 349	-0,2	-1,5	
2018	4 686	661	110	5 457	X	5 457	1 364	-4,8	1,1	
2019	4 680	668	81	5 429	X	5 429	1 382	-0,5	1,3	
2020	3 084	596	58	3 738	X	3 738	1 233	-31,1	-10,8	
Deutschland										
1999	12 255	21 542	241	34 038	X	34 038	26 476	.	.	
2000	19 698	21 357	1 204	42 259	X	42 259	28 235	24,2	6,6	
2001	25 230	22 360	1 736	49 326	X	49 326	32 278	16,7	14,3	
2002	61 691	21 551	1 186	84 428	X	84 428	37 579	71,2	16,4	
2003	77 237	22 134	1 352	100 723	X	100 723	39 320	19,3	4,6	
2004	95 035	21 450	1 789	118 274	X	118 274	39 213	17,4	-0,3	
2005	115 470	19 279	1 805	136 554	X	136 554	36 843	15,5	-6,0	
2006	143 781	15 607	2 042	161 430	X	161 430	34 137	18,2	-7,3	
2007	149 489	13 206	1 902	164 597	X	164 597	29 160	2,0	-14,6	
2008 ²	140 979	12 107	2 116	155 202	X	155 202	29 291	-5,7	0,4	
2009	147 974	12 935	1 998	162 907	X	162 907	32 687	5,0	11,6	
2010	153 549	12 770	2 139	168 458	X	168 458	31 998	3,4	-2,1	
2011	145 702	11 798	1 918	159 418	X	159 418	30 099	-5,4	-5,9	
2012	137 653	10 826	1 819	150 298	X	150 298	28 297	-5,7	-6,0	
2013	129 269	10 264	1 799	141 332	X	141 332	25 995	-6,0	-8,1	
2014	123 231	9 924	1 716	134 871	X	134 871	24 085	-4,6	-7,3	
2015	115 847	9 711	1 880	127 438	X	127 438	23 101	-5,5	-4,1	
2016	111 197	9 347	1 970	122 514	X	122 514	21 518	-3,9	-6,9	
2017	104 287	9 456	1 889	115 632	X	115 632	20 093	-5,6	-6,6	
2018	98 409	9 485	1 690	109 584	X	109 584	19 302	-5,2	-3,9	
2019	93 558	9 002	1 509	104 069	X	104 069	18 749	-5,0	-2,9	
2020	65 795	8 029	1 220	75 044	X	75 044	15 841	-27,9	-15,5	

1 Ab 1999 nur noch Insolvenzen.

2 Da in Nordrhein-Westfalen die Insolvenzfälle im Jahr 2007 und Anfang 2008 von den Gerichten nicht periodengerecht gemeldet wurden, ist ein Vergleich mit dem Vorjahreszeitraum wenig aussagefähig.

2 Insolvenzen nach Art der Verfahren, Höhe der Forderungen, Rechtsformen, Alter der Unternehmen und Zahl der Arbeitnehmer/-innen

April 2021

Gegenstand der Nachweisung	Insolvenzverfahren				Dagegen im Vorjahreszeitraum: Verfahren insgesamt	Veränderung gegenüber dem Vorjahreszeitraum	Arbeitnehmer/-innen	Voraussichtliche Forderungen
	eröffnet	mangels Masse abgewiesen	Schuldenbereinigungsplan angenommen	Verfahren insgesamt				
Insgesamt								
Insgesamt	9 403	634	63	10 100	6 322	59,8	6 599	3 117,4
nach Art der Verfahren								
Eröffnete Verfahren	9 403	X	X	9 403	5 522	70,3	6 384	3 043,7
Mangels Masse abgewiesene Anträge	X	634	X	634	715	-11,3	215	71,2
Verfahren mit Schuldenbereinigungsplan	X	X	63	63	85	-25,9	X	2,5
nach Höhe der voraussichtlichen Forderungen								
Forderungen von ... bis unter ... Euro								
Unter 5 000	262	108	4	374	255	46,7	17	1,2
5 000 - 50 000	5 720	307	47	6 074	3 412	78,0	334	142,2
50 000 - 250 000	2 720	162	11	2 893	1 956	47,9	835	288,5
250 000 - 500 000	325	29	1	355	327	8,6	642	122,2
500 000 - 1 Mill.	176	14	-	190	163	16,6	561	132,2
1 Mill. - 5 Mill.	149	14	-	163	154	5,8	2 615	334,3
5 Mill. - 25 Mill.	43	-	-	43	42	2,4	1 555	432,0
25 Mill. und mehr	8	-	-	8	13	-38,5	40	1 664,7
Unternehmen								
Zusammen	968	365	X	1 333	1 465	-9,0	6 599	2 472,1
nach Rechtsformen								
Einzelunternehmen.....	419	68	X	487	474	2,7	633	83,1
Personengesellschaften (OHG, KG, GbR)	64	22	X	86	115	-25,2	511	1 094,5
darunter: GmbH Co. KG	52	15	X	67	93	-28,0	477	1 089,0
GbR	11	5	X	16	15	6,7	28	5,3
Gesellschaft mit beschränkter Haftung	472	265	X	737	844	-12,7	5 405	1 184,7
davon: GmbH ohne Unternehmersgesellschaft (haftungsbeschränkt)	417	159	X	576	665	-13,4	5 286	1 167,6
Unternehmersgesellschaft (haftungsbeschränkt)	55	106	X	161	179	-10,1	119	17,1
Aktiengesellschaft, KGaA	9	4	-	13	10	30,0	41	106,2
Private Company Limited by Shares (Ltd.)	3	2	X	5	7	-28,6	-	1,0
Sonstige Rechtsformen	1	4	X	5	15	-66,7	9	2,6
nach dem Alter der Unternehmen								
Unter 8 Jahre alt	397	191	X	588	751	-21,7	1 849	1 808,2
darunter bis 3 Jahre alt	186	79	X	265	350	-24,3	911	172,9
8 Jahre und älter	372	127	X	499	563	-11,4	4 542	583,2
Unbekannt	199	47	X	246	151	62,9	208	80,7
nach der Zahl der Arbeitnehmer/-innen								
1 Arbeitnehmer/-in	66	35	X	101	124	-18,5	101	34,8
2 bis 5 Arbeitnehmer/-innen	124	28	X	152	176	-13,6	463	51,4
6 bis 10 Arbeitnehmer/-innen	56	2	X	58	95	-38,9	450	44,2
11 bis 100 Arbeitnehmer/-innen	106	3	X	109	166	-34,3	3 465	307,5
Mehr als 100 Arbeitnehmer/-innen	9	-	X	9	24	-62,5	2 120	41,8
Unbekannt oder kein/e Arbeitnehmer/-in	607	297	X	904	880	2,7	X	1 992,4
Übrige Schuldner								
Zusammen	8 435	269	63	8 767	4 857	80,5	X	645,3
Natürliche Personen als Gesellschafter u.Ä.	31	4	X	35	31	12,9	X	25,5
Ehemals selbstständig Tätige	1 859	104	7	1 970	1 257	56,7	X	299,1
davon: mit Regelinsolvenzverfahren	1 075	99	X	1 174	898	30,7	X	207,8
mit vereinfachtem Verfahren	784	5	7	796	359	121,7	X	91,3
Verbraucher	6 368	14	56	6 438	3 283	96,1	X	296,1
Nachlässe und Gesamtgut	177	147	X	324	286	13,3	X	24,6

3 Unternehmensinsolvenzen nach ausgewählten Wirtschaftsbereichen

April 2021

Nr. der Klassifikation ¹	Wirtschaftsbereich	Insolvenzverfahren			Dagegen im Vorjahreszeitraum: Verfahren insgesamt	Veränderung gegenüber dem Vorjahreszeitraum	Arbeitnehmer/-innen	Voraussichtliche Forderungen				
		eröffnet	mangels Masse abgewiesen	Verfahren insgesamt					Anzahl	%	Anzahl	Mill. Euro
A - S	Insgesamt	968	365	1 333	1 465	-9,0	6 599	2 472,1				
A	Land- u. Forstwirtschaft, Fischerei	8	-	8	11	-27,3	25	8,6				
A01	Landwirtschaft, Jagd u. verbundene Tätigkeiten	5	-	5	11	-54,5	22	8,2				
B	Bergbau u. Gew. v. Steinen u. Erden	-	-	-	1	X	.	.				
C	Verarbeitendes Gewerbe	100	8	108	148	-27,0	1 449	226,8				
C10	H. v. Nahrungs- u. Futtermitteln	14	3	17	14	21,4	281	8,5				
C101	Schlachten u. Fleisch- verarbeitung	5	-	5	5	0,0	44	1,6				
C107	H. v. Back- u. Teigwaren	6	2	8	7	14,3	.	.				
C11	Getränkeherstellung	1	-	1	2	-50,0	.	.				
C13	H. v. Textilien	1	-	1	4	-75,0	.	.				
C14	H. v. Bekleidung (oh. Pelzbekleidung)	1	-	1	2	-50,0	.	.				
C16	H. v. Holz-, Flecht-, Korb- u. Korkwaren (oh. Möbel)	3	-	3	6	-50,0	43	1,7				
C18	H. v. Druckerzgn. Vervielf. v. Ton-, Bild-, Datenträger	6	-	6	8	-25,0	20	5,4				
C181	H. v. Druckerzeugnissen	6	-	6	8	-25,0	20	5,4				
C20	H. v. chem. Erzeugn.	5	2	7	2	250,0	20	28,0				
C21	H. v. pharmazeut. Erzeugn.	-	-	-	-	-	.	.				
C22	H. v. Gummi- u. Kunststoffwaren	7	-	7	5	40,0	.	.				
C23	H. v. Glaswaren, Keramik, Verarb. v. Steinen u. Erde	1	-	1	8	-87,5	.	.				
C24	Metallerzeugung u. -bearbeitung	2	1	3	5	-40,0	9	17,0				
C25	H. v. Metallerzeugnissen	26	1	27	40	-32,5	413	30,0				
C251	Stahl- u. Leichtmetallbau	8	1	9	8	12,5	125	3,4				
C256	Oberfläch.veredlg., Wärmebehandlg.; Mechanik a. n. g.	9	-	9	14	-35,7	225	16,2				
C257	H. v. Schneidw., Werkzeug., Schössern u. Beschlägen	5	-	5	9	-44,4	41	5,0				
C26	H. v. DV-Gerät., elektron. u. opt. Erzeugn.	1	-	1	7	-85,7	.	.				
C27	H. v. elektr. Ausrüstg.	2	1	3	4	-25,0	94	12,5				
C28	Maschinenbau	11	-	11	19	-42,1	227	43,9				
C29	H. v. Kraftwagen u. Kraftwagenteilen	2	-	2	2	0,0	.	.				
C292	H. v. Karosserien, Aufbauten u. Anhängern	-	-	-	-	-	.	.				
C293	H. v. Teilen u. Zubehör f. Kraftwagen	2	-	2	2	0,0	.	.				
C31	H. v. Möbeln	6	-	6	4	50,0	18	5,6				
C32	H. v. sonst. Waren	3	-	3	4	-25,0	94	12,2				
C325	H. v. med. u. zahnmed. Apparaten u. Materialien	-	-	-	1	X	.	.				
C33	Rep. u. Inst. v. Maschinen u. Ausrüstungen	5	-	5	4	25,0	38	3,3				
D	Energieversorgung	8	2	10	8	25,0	.	.				
D35	Energieversorgung	8	2	10	8	25,0	.	.				
D351	Elektrizitätsversorgung	4	1	5	7	-28,6	.	.				
D352	Gasversorgung	4	1	5	1	400,0	.	.				
D353	Wärme- u. Kälteversorgung	-	-	-	-	-	.	.				
E	Wasserversorg., Entsorg., Beseit. v. Umweltverschm.	1	1	2	1	100,0	.	.				
E38	Sammlung, Abfallbeseitigung, Rückgewinnung	-	1	1	1	0,0	.	.				
F	Baugewerbe	156	59	215	249	-13,7	679	49,3				
F41	Hochbau	26	11	37	35	5,7	93	16,7				
F411	Erschließg. v. Grundst.; Bauträger	6	4	10	12	-16,7	14	6,3				
F4110	Erschließg. v. Grundst.; Bauträger	6	4	10	12	-16,7	14	6,3				
F41103	Bauträger f. Wohngebäude	6	4	10	10	0,0	14	6,3				
F412	Bau von Gebäuden	20	7	27	23	17,4	79	10,4				
F42	Tiefbau	9	2	11	5	120,0	30	1,9				
F43	Vorb. Baustellenarbeiten, Bauinstall., sonst. Ausbau	121	46	167	209	-20,1	556	30,7				
F431	Abbrucharbeiten u. verb. Baustellenarbeiten	11	4	15	13	15,4	16	1,5				
F4311	Abbrucharbeiten	9	4	13	8	62,5	.	.				
F4312	Vorb. Baustellenarbeiten	2	-	2	5	-60,0	.	.				
F432	Bauinstallation	33	17	50	73	-31,5	139	10,3				
F4321	Elektroinstallation	7	4	11	13	-15,4	92	4,5				
F4322	Gas-, Wasser-, Heizungs-, Lüftungs- u. Klimainst.	9	1	10	28	-64,3	17	2,7				
F4329	Sonst. Bauinstallation	17	12	29	32	-9,4	30	3,1				
F433	Sonstiger Ausbau	42	14	56	68	-17,6	176	8,3				
F4331	Anbringen v. Stuckaturen, Gipserei u. Verputzerei	6	2	8	11	-27,3	26	2,1				
F4332	Bautischlerei u. Bauschlosserei	12	5	17	23	-26,1	36	2,4				
F4333	Fußboden-, Fliesen-, Plattenlegerei, Tapeziererei	17	3	20	22	-9,1	7	1,9				
F4334	Malerei und Glaserei	5	2	7	8	-12,5	106	1,7				
F4339	Sonst. Ausbau a. n. g.	2	2	4	4	0,0	1	0,3				
F439	Sonst. spezialisierte Bautätigkeiten	35	11	46	55	-16,4	225	10,6				
F4391	Dachdeckerei u. Zimmerei	5	2	7	14	-50,0	13	0,9				
F4399	Sonst. spezialisierte Bautätigkeiten a. n. g.	30	9	39	41	-4,9	212	9,7				
F43991	Gerüstbau	2	1	3	3	0,0	65	2,7				
F43999	Baugewerbe a. n. g.	28	8	36	38	-5,3	147	7,1				

3 Unternehmensinsolvenzen nach ausgewählten Wirtschaftsbereichen

April 2021

Nr. der Klassifikation ¹	Wirtschaftsbereich	Insolvenzverfahren			Dagegen im Vorjahreszeitraum: Verfahren insgesamt	Veränderung gegenüber dem Vorjahreszeitraum	Arbeitnehmer/-innen	Voraussichtliche Forderungen				
		eröffnet	mangels Masse abgewiesen	Verfahren insgesamt					Anzahl	%	Anzahl	Mill. Euro
G	Handel; Instandh. u. Rep. v. KFZ	134	61	195	231	-15,6	442	103,2				
G45	Kfz-Handel; Instandh. u. Rep. v. Kfz	20	9	29	49	-40,8	132	11,4				
G451	Handel mit Kraftwagen	6	6	12	20	-40,0	23	4,7				
G452	Instandh. u. Rep. v. Kraftw.	9	2	11	16	-31,3	106	6,1				
G453	Handel m. Kraftwagenteilen u. -zubehör	5	-	5	12	-58,3	.	.				
G454	Handel m. Krädern, Teilen u. Zubeh.; Instandh. u. Rep	0	1	1	1	0,0	.	.				
G46	Großhandel (oh. Kfz)	42	20	62	59	5,1	156	58,1				
G461	Handelsvermittlung	12	3	15	11	36,4	39	2,5				
G463	Gh. m. Nahrungs-, Genussm., Getränken u. Tabakw.	4	3	7	7	0,0	21	3,4				
G4634	Großhandel mit Getränken	-	-	-	1	X	.	.				
G464	Gh. m. Gebrauchs- u. Verbrauchsgütern	8	6	14	13	7,7	41	21,8				
G465	Gh. m. Geräten d. Informat.-u. Kommunik.technik	1	-	1	1	0,0	.	.				
G466	Gh. m. sonst. Maschinen, Ausrüstungen u. Zubehör	4	3	7	7	0,0	10	1,1				
G467	Sonst. Großhandel	6	4	10	19	-47,4	19	11,0				
G469	Großhandel o. a. S.	5	1	6	1	500,0	25	11,9				
G47	Eh. (oh. Handel m. Kfz)	72	32	104	123	-15,4	154	33,6				
G471	Eh. m. Waren versch. Art (in Verkaufsräumen)	12	4	16	16	0,0	17	3,9				
G4711	Eh. m. Waren versch. Art, Hauptr. Nahrungsm. usw.	9	4	13	9	44,4	.	.				
G47111	Eh. m. Nahrungs-, Genussm., Getränken u. Tabakw. o. a. S.	9	3	12	5	140,0	.	.				
G47112	Sonst. Eh. m. Waren versch. Art, Hauptr. Nahrungsm. usw.	-	1	1	4	-75,0	.	.				
G4719	Sonst. Eh. m. Waren versch. Art	3	-	3	7	-57,1	.	.				
G472	Eh. m. Nahrungsm. usw. (in Verkaufsräumen)	7	3	10	20	-50,0	1	1,1				
G4724	Eh. m. Back- u. Süßwaren	-	1	1	3	-66,7	.	.				
G4725	Eh. m. Getränken	1	-	1	7	-85,7	.	.				
G473	Tankstellen	1	1	2	2	0,0	.	.				
G474	Eh. m. Kommunik.-u. Info. Technik (in Verkaufsr.)	3	1	4	7	-42,9	2	1,3				
G4741	Eh. m. DV-Gerät-, peripheren Einheiten u. Software	2	-	2	3	-33,3	.	.				
G4742	Eh. m. Telekommunikationsgeräten	-	1	1	3	-66,7	.	.				
G4743	Eh. m. Gerät. d. Unterhaltg.elektronik	1	-	1	1	0,0	.	.				
G475	Eh. m. sonst.Hausg.gerät. usw. (in Verkaufsr.)	12	6	18	16	12,5	28	6,8				
G4752	Eh. m. Metallw., Anstrichm. u. Bau- u. Heimwerkerbedarf	3	1	4	9	-55,6	.	.				
G4754	Eh. m. elektrischen Haushaltshaltsgeräten	3	2	5	1	400,0	-	0,4				
G4759	Eh. m. Möbeln, Einr.gegenständen u. sonst. Hausrat	3	1	4	5	-20,0	9	4,1				
G476	Eh. m. Sportausrüstg., Verlagserzeugn. u. Spielwaren	6	2	8	7	14,3	10	5,5				
G477	Eh. m. sonst. Gütern (in Verkaufsr.)	16	4	20	42	-52,4	26	2,9				
G4771	Eh. m. Bekleidung	6	1	7	11	-36,4	14	1,3				
G4776	Eh. m. Blumen, Pflanzen, Sämereien, Düngem., usw.	1	1	2	5	-60,0	.	.				
G479	Einzelhandel (nicht in Verkaufsräumen u. Ä.)	15	10	25	12	108,3	64	12,0				
G4791	Versand- u. Internet-Einzelhandel	10	10	20	12	66,7	.	.				
G4799	Sonst. Eh. (nicht in Verkaufsräumen u. Ä.)	5	-	5	0	X	-	0,4				
H	Verkehr und Lagerei	70	18	88	107	-17,8	352	33,8				
H49	Landverkehr; Transport in Rohrleitungen	38	12	50	53	-5,7	161	26,1				
H493	Sonst. Personenbef. im Landverkehr	9	-	9	13	-30,8	98	3,6				
H4932	Betrieb v. Taxis	6	-	6	9	-33,3	28	0,7				
H494	Güterbef. im Straßenverkehr, Umzugstransporte	28	12	40	40	0,0	58	22,4				
H4941	Güterbef. im Straßenverkehr	27	11	38	35	8,6	57	22,3				
H4942	Umzugstransporte	1	1	2	5	-60,0	.	.				
H50	Schifffahrt	1	-	1	-	X	.	.				
H502	Güterbef. in d. See- u. Küstenschifffahrt	-	-	-	-	-	-	-				
H52	Lagerei; sonst. Dienstleistg. f. d. Verkehr	14	2	16	28	-42,9	104	5,6				
H522	Sonst. Dienstleistg. f. d. Verkehr	14	2	16	24	-33,3	104	5,6				
H52291	Spedition	12	-	12	16	-25,0	102	4,9				
H53	Post-, Kurier- u. Expressdienste	17	4	21	26	-19,2	.	.				
H531	Postdienste v. Universaldienstleistungsanbietern	-	-	-	-	-	-	-				
H532	Sonst. Post-, Kurier- u. Expressdienste	17	4	21	26	-19,2	87	2,1				
I	Gastgewerbe	91	40	131	159	-17,6	482	16,6				
I55	Beherbergung	6	2	8	10	-20,0	7	2,1				
I551	Hotels, Gasthöfe u. Pensionen	6	2	8	8	0,0	7	2,1				
I5510	Hotels, Gasthöfe u. Pensionen	6	2	8	8	0,0	7	2,1				
I55101	Hotels (oh. Hotels garnis)	2	1	3	6	-50,0	4	0,3				
I55103	Gasthöfe	1	-	1	1	0,0	.	.				
I56	Gastronomie	85	38	123	149	-17,4	475	14,5				
I561	Restaurants, Gaststätten Imbissstuben, Cafés u. Ä.	67	31	98	113	-13,3	368	12,6				
I5610	Restaurants, Gaststätten, Imbissstuben, Cafés u. Ä.	67	31	98	113	-13,3	368	12,6				
I56101	Restaurants m. herkömmlicher Bedienung	37	18	55	74	-25,7	235	9,2				
I56103	Imbissstuben u. Ä.	15	5	20	26	-23,1	19	1,9				
I562	Caterer u. sonstige Verfleugungsdienstleistungen	7	2	9	11	-18,2	67	0,8				

3 Unternehmensinsolvenzen nach ausgewählten Wirtschaftsbereichen

April 2021

Nr. der Klassifikation ¹	Wirtschaftsbereich	Insolvenzverfahren			Dagegen im Vorjahreszeitraum: Verfahren insgesamt	Veränderung gegenüber dem Vorjahreszeitraum	Arbeitnehmer/-innen	Voraussichtliche Forderungen
		eröffnet	mangels Masse abgewiesen	Verfahren insgesamt				
I563	Ausschank v. Getränken	11	5	16	25	-36,0	40	1,0
I56301	Schankwirtschaften	5	1	6	15	-60,0	1	0,3
I56302	Diskotheken u. Tanzlokale	1	2	3	1	200,0	9	0,3
I56303	Bars	4	1	5	8	-37,5	29	0,4
J	Information u. Kommunikation	34	21	55	47	17,0	87	14,8
J58	Verlagswesen	2	1	3	5	-40,0	30	5,5
J581	Verlegen v. Büchern usw., sonst. Verlagswesen	2	1	3	4	-25,0	30	5,5
J59	Film, TV-Programme, Kinos; Tonstudios, Musikverlag	-	3	3	5	-40,0	-	0,5
J591	Film, TV-Programme, Verleih, Vertrieb; Kinos	-	2	2	4	-50,0	.	.
J592	Tonstudios, Musikverlag u. Ä.	-	1	1	1	0,0	.	.
J62	Dienstleistg. d. Informat.technologie	28	11	39	29	34,5	40	6,8
J620	Dienstleistg. d. Informat.technologie	19	8	27	16	68,8	28	4,5
J6201	Programmierungstätigkeiten	19	8	27	16	68,8	28	4,5
J6202	Beratungsleistungen d. Informationstechnologie	4	1	5	11	-54,5	2	0,4
J6209	Sonst. Dienstleistg. d. Informat.technologie	3	2	5	1	400,0	-	1,8
J63	Informat.dienstleistg.	2	6	8	6	33,3	15	1,2
K	Finanz-, Versicherungsdienstleistg.	16	14	30	29	3,4	4	903,3
K64	Finanzdienstleistg.	11	14	25	15	66,7	2	902,0
K642	Beteiligungsgesellschaften	10	13	23	15	53,3	2	897,5
K66	M. Finanz-, Versicherungsdiensten verb. Tätigk.	5	-	5	14	-64,3	2	1,3
K661	M. Finanzdienstleistg. verb. Tätigk.	2	-	2	5	-60,0	.	.
K662	M. Versicherungsdienstleistg. verb. Tätigk.	3	-	3	8	-62,5	-	1,0
L	Grundstücks- u. Wohnungswesen	23	19	42	40	5,0	45	210,2
L68	Grundstücks- u. Wohnungswesen	23	19	42	40	5,0	45	210,2
L681	Kauf u. Verk. v. eig. Grundst., Gebäuden u. Wohnungen	13	5	18	12	50,0	5	131,0
L682	Verm. u. Verp. v. eig. Grundst., Gebäuden u. Wohnungen	8	5	13	9	44,4	40	78,6
L683	Vermittl. u. Verw. v. Grundst., Gebäuden u. Wohnungen	2	9	11	19	-42,1	-	0,6
M	Freiberufliche, wiss. u. techn. Dienstleistg.	82	44	126	163	-22,7	130	619,7
M69	Rechts- u. Steuerberatung, Wirtschaftsprüfung	4	2	6	10	-40,0	.	.
M691	Rechtsberatung	1	-	1	3	-66,7	.	.
M6910	Rechtsberatung	1	-	1	3	-66,7	.	.
M69102	Rechtsanwaltskanzleien oh. Notariat	1	-	1	1	0,0	.	.
M692	Wirtschaftsprüfung, Steuerberatung u. Ä.	3	2	5	7	-28,6	.	.
M70	Verwaltung u. Führung v. Intern., Untern.beratung	35	26	61	85	-28,2	15	577,7
M701	Verwaltung u. Führung v. Unternehmen u. Betrieben	25	21	46	59	-22,0	14	570,6
M7010	Verwaltung u. Führung v. Unternehmen u. Betrieben	25	21	46	59	-22,0	14	570,6
M70101	Managementtätigkeiten v. Holdinggesellschaften	9	1	10	7	42,9	5	532,8
M70109	Sonst. Verwaltung u. Führung v. Unternehmen usw.	16	20	36	52	-30,8	9	37,9
M702	Public-Relations- u. Unternehmensberatung	10	5	15	26	-42,3	1	7,0
M71	Architektur-, Ing.büros, techn., physik. U.suchung	23	7	30	21	42,9	79	11,4
M711	Architektur- u. Ingenieurbüros	21	7	28	21	33,3	73	9,3
M7111	Architekturbüros	5	2	7	4	75,0	2	0,8
M7112	Ingenieurbüros	16	5	21	17	23,5	71	8,5
M71121	Ingenieurbüros f. bautechnische Gesamtplanung	5	4	9	4	125,0	8	1,3
M71122	Ingenieurbüros f. techn. Fachplanung u. Ing.design	11	1	12	11	9,1	63	7,2
M712	Technische, physikalische u. chem. Untersuchung	2	-	2	-	X	.	.
M72	Forschung u. Entwicklung	2	-	2	6	-66,7	.	.
M721	Forschg. u. Entwickl. in B.Natur- u. ä. Wissenschaften	2	-	2	5	-60,0	.	.
M73	Werbung u. Marktforschung	7	9	16	16	0,0	10	13,0
M731	Werbung	7	8	15	15	0,0	.	.
M732	Markt- u. Meinungsforschung	-	1	1	1	0,0	.	.
M74	Freiberuf., wiss. u. techn. Tätigk.	11	-	11	24	-54,2	4	12,6
N	Sonst. wirtschaftl. Dienstleistg.	108	34	142	145	-2,1	1 739	151,0
N77	Verm. v. bewegl. Sachen	5	3	8	8	0,0	5	1,8
N771	Verm. v. Kraftwagen	2	1	3	2	50,0	.	.
N772	Verm. v. Gebrauchsgütern	2	1	3	2	50,0	4	0,9
N773	Verm. v. Maschinen, Geräten u. sonst. bewegl. Sachen	1	1	2	4	-50,0	.	.
N78	Vermittl. u. Überlassung v. Arbeitskräften	17	5	22	28	-21,4	186	4,2
N782	Befristete Überlassung v. Arbeitskräften	7	1	8	9	-11,1	77	2,1
N79	Reisebüros, -veranstalter u. sonst. Reservierungen	5	-	5	12	-58,3	22	2,5
N80	Wach- u. Sicherheitsdienste, Detekteien	12	2	14	12	16,7	26	1,4
N801	Private Wach- u. Sicherheitsdienste	12	1	13	10	30,0	.	.
N803	Detekteien	0	1	1	1	0,0	.	.
N81	Garten- u. Landschaftsbau; Gebäudebetreuung	49	16	65	53	22,6	1 278	17,9
N811	Hausmeisterdienste	17	6	23	16	43,8	22	3,9
N812	Reinigung v. Gebäuden, Straßen u. Verkehrsm.	18	6	24	28	-14,3	1 235	11,5
N8121	Allgemeine Gebäudereinigung	16	6	22	24	-8,3	1 224	11,1
N813	Garten-, Landsch.bau, sonst. gärtn. Dienstleistg.	14	4	18	9	100,0	21	2,5

3 Unternehmensinsolvenzen nach ausgewählten Wirtschaftsbereichen

April 2021

Nr. der Klassifikation ¹	Wirtschaftsbereich	Insolvenzverfahren			Dagegen im Vorjahreszeitraum: Verfahren insgesamt	Veränderung gegenüber dem Vorjahreszeitraum	Arbeitnehmer/-innen	Voraussichtliche Forderungen
		eröffnet	mangels Masse abgewiesen	Verfahren insgesamt				
		Anzahl						
N82	Dienstleistg. f. Untern. u. Privatpers. a. n. g.	20	8	28	32	-12,5	222	123,4
N821	Sekretariats- u. Schreibdienste, Copy-Shops	2	-	2	1	100,0	.	.
N822	Call Center	-	-	-	-	.	.	.
N823	Ausstellungs-, Messe- u. Kongressveranstalter	2	2	4	6	-33,3	9	0,8
N829	Sonst. Dienstleistg. f. Untern. u. Privatpers.	16	6	22	25	-12,0	213	122,1
P	Erziehung u. Unterricht	18	5	23	8	187,5	6	2,9
Q	Gesundheits- u. Sozialwesen	43	4	47	34	38,2	899	61,0
Q86	Gesundheitswesen	12	1	13	14	-7,1	24	6,1
Q861	Krankenhäuser	-	-	-	1	X	-	-
Q862	Arzt- u. Zahnarztpraxen	7	-	7	3	133,3	17	3,8
Q8621	Arztpraxen f. Allgemeinmedizin	1	-	1	1	0,0	.	.
Q8622	Facharztpraxen	3	-	3	1	200,0	10	1,9
Q8623	Zahnarztpraxen	3	-	3	1	200,0	.	.
Q87	Heime (oh. Erholungs- u. Ferienheime)	12	-	12	1	1100,0	584	27,3
Q871	Pflegeheime	8	-	8	-	X	459	19,8
Q88	Sozialwesen (oh. Heime)	19	3	22	19	15,8	291	27,6
Q881	Soz. Betreuung ält. Menschen u. Behinderter	15	2	17	15	13,3	279	23,7
Q889	Sonst. Sozialwesen (oh. Heime)	4	1	5	4	25,0	12	3,9
R	Kunst, Unterhaltung u. Erholung	22	11	33	32	3,1	97	6,7
R90	Kreative, Künstler. u. unterhaltende Tätigk.	10	1	11	7	57,1	3	2,1
R900	Kreative, Künstler. u. unterhaltende Tätigk.	10	1	11	7	57,1	3	2,1
R9002	Dienstleistg. f. d. darstellende Kunst	1	1	2	3	-33,3	.	.
R92	Spiel-, Wett- u. Lotteriewesen	3	1	4	6	-33,3	81	2,3
R920	Spiel-, Wett- u. Lotteriewesen	3	1	4	6	-33,3	81	2,3
R9200	Spiel-, Wett- u. Lotteriewesen	3	1	4	6	-33,3	81	2,3
R92001	Spielhallen u. Betrieb v. Spielautomaten	3	1	4	4	0,0	81	2,3
R93	Dienstleistg. d. Sports, d. Unterhaltg. u. Erholung	9	9	18	19	-5,3	13	2,3
R931	Dienstleistg. d. Sports	5	3	8	10	-20,0	11	1,3
R9311	Betrieb von Sportanlagen	-	-	-	2	X	-	-
R9312	Sportvereine	-	1	1	2	-50,0	.	.
R9313	Fitnesszentren	5	1	6	1	500,0	11	1,3
R932	Sonst. Dienstleistg. d. Unterhaltg. u. Erholung	4	6	10	9	11,1	2	1,0
S	Sonst. Dienstleistg.	54	24	78	52	50,0	95	11,9
S94	Interessenvertr., kirchl. u. sonst. Vereinigungen	-	-	-	4	X	.	.
S95	Rep. v. DV-Gerät. u. Geb.güt.	8	2	10	5	100,0	.	.
S96	Sonst. übw. persönl. Dienstleistg.	46	22	68	43	58,1	94	10,7
S9601	Wäscherei u. chemische Reinigung	1	1	2	3	-33,3	.	.
S9602	Frisör- u. Kosmetiksalons	17	5	22	16	37,5	26	1,7
S96021	Frisörsalons	14	4	18	13	38,5	26	1,4
S96022	Kosmetiksalons	3	1	4	3	33,3	-	0,3

¹ Klassifikation der Wirtschaftszweige, Ausgabe 2008 (WZ 2008), Kurzbezeichnungen.

4 Insolvenzen nach Ländern und Art des Schuldners

April 2021

Land	Insolvenzverfahren				Dagegen im Vor- jahres- zeitraum: Verfahren insgesamt	Verände- rung gegenüber dem Vor- jahres- zeitraum	Arbeit- nehmer/ -innen	Voraus- sicht- liche Förde- rungen
	eröffnet	mangels Masse abge- wiesen	Schulden- bereini- gungsplan ange- nommen	Verfahren insgesamt				
Insgesamt								
Deutschland	9 403	634	63	10 100	6 322	59,8	6 599	3 117,4
Baden-Württemberg	985	105	11	1 101	743	48,2	1 092	231,6
Bayern	974	69	5	1 048	712	47,2	966	292,1
Berlin	533	41	3	577	311	85,5	1 289	60,3
Brandenburg	308	14	-	322	235	37,0	73	35,8
Bremen	151	6	-	157	100	57,0	2	1 122,6
Hamburg	298	13	-	311	156	99,4	133	39,5
Hessen	599	45	9	653	497	31,4	594	575,2
Mecklenburg-Vorpommern	230	5	2	237	117	102,6	44	21,3
Niedersachsen	1 081	52	9	1 142	745	53,3	346	159,5
Nordrhein-Westfalen	2 502	149	14	2 665	1 308	103,7	925	365,1
Rheinland-Pfalz	403	29	8	440	315	39,7	131	54,9
Saarland	128	5	-	133	98	35,7	73	16,9
Sachsen	401	65	-	466	354	31,6	178	46,4
Sachsen-Anhalt	246	15	-	261	245	6,5	317	43,7
Schleswig-Holstein	356	12	1	369	275	34,2	357	37,3
Thüringen	208	9	1	218	111	96,4	79	15,2
Unternehmen								
Deutschland	968	365	X	1 333	1 465	-9,0	6 599	2 472,1
Baden-Württemberg	103	47	X	150	159	-5,7	1 092	141,9
Bayern	128	52	X	180	226	-20,4	966	214,9
Berlin	76	33	X	109	96	13,5	1 289	30,8
Brandenburg	17	11	X	28	34	-17,6	73	11,0
Bremen	9	3	X	12	19	-36,8	2	1 115,0
Hamburg	45	7	X	52	62	-16,1	133	26,1
Hessen	72	31	X	103	131	-21,4	594	535,8
Mecklenburg-Vorpommern	14	3	X	17	24	-29,2	44	9,1
Niedersachsen	57	32	X	89	115	-22,6	346	87,3
Nordrhein-Westfalen	292	100	X	392	326	20,2	925	211,0
Rheinland-Pfalz	31	14	X	45	59	-23,7	131	13,7
Saarland	12	4	X	16	28	-42,9	73	2,8
Sachsen	37	8	X	45	75	-40,0	178	24,5
Sachsen-Anhalt	28	7	X	35	43	-18,6	317	28,5
Schleswig-Holstein	34	7	X	41	51	-19,6	357	17,2
Thüringen	13	6	X	19	17	11,8	79	2,5
Verbraucher								
Deutschland	6 368	14	56	6 438	3 283	96,1	X	296,1
Baden-Württemberg	596	-	10	606	341	77,7	X	39,5
Bayern	552	1	4	557	271	105,5	X	30,6
Berlin	380	-	3	383	156	145,5	X	15,2
Brandenburg	238	-	-	238	155	53,5	X	16,6
Bremen	115	-	-	115	57	101,8	X	4,5
Hamburg	180	-	-	180	61	195,1	X	6,6
Hessen	366	1	7	374	196	90,8	X	17,4
Mecklenburg-Vorpommern	164	-	1	165	66	150,0	X	5,5
Niedersachsen	836	4	9	849	486	74,7	X	30,0
Nordrhein-Westfalen	1 715	8	13	1 736	727	138,8	X	77,2
Rheinland-Pfalz	257	-	7	264	166	59,0	X	11,7
Saarland	100	-	-	100	63	58,7	X	9,6
Sachsen	279	-	-	279	160	74,4	X	10,8
Sachsen-Anhalt	175	-	-	175	160	9,4	X	6,3
Schleswig-Holstein	257	-	1	258	160	61,3	X	9,2
Thüringen	158	-	1	159	58	174,1	X	5,4

4 Insolvenzen nach Ländern und Art des Schuldners

April 2021

Land	Insolvenzverfahren				Dagegen im Vor- jahres- zeitraum: Verfahren insgesamt	Verände- rung gegenüber dem Vor- jahres- zeitraum	Arbeit- nehmer/ -innen	Voraus- sicht- liche Förde- rungen
	eröffnet	mangels Masse abge- wiesen	Schulden- bereini- gungsplan ange- nommen	Verfahren insgesamt				
Ehemals selbstständig Tätige								
Deutschland	1 859	104	7	1 970	1 257	56,7	X	299,1
Baden-Württemberg	248	26	1	275	205	34,1	X	43,9
Bayern	257	10	1	268	169	58,6	X	40,2
Berlin	73	6	-	79	55	43,6	X	13,6
Brandenburg	49	2	-	51	40	27,5	X	7,8
Bremen	24	1	-	25	17	47,1	X	2,3
Hamburg	70	4	-	74	27	174,1	X	6,7
Hessen	151	12	2	165	145	13,8	X	20,6
Mecklenburg-Vorpommern	51	1	1	53	22	140,9	X	6,7
Niedersachsen	172	10	-	182	127	43,3	X	31,7
Nordrhein-Westfalen	444	17	1	462	202	128,7	X	61,3
Rheinland-Pfalz	103	3	1	107	75	42,7	X	26,4
Saarland	14	1	-	15	6	150,0	X	4,4
Sachsen	68	-	-	68	42	61,9	X	8,5
Sachsen-Anhalt	40	8	-	48	39	23,1	X	8,6
Schleswig-Holstein	60	1	-	61	54	13,0	X	9,8
Thüringen	35	2	-	37	32	15,6	X	6,6
Andere Schuldner ¹								
Deutschland	208	151	X	359	317	13,2	X	50,2
Baden-Württemberg	38	32	X	70	38	84,2	X	6,3
Bayern	37	6	X	43	46	-6,5	X	6,4
Berlin	4	2	X	6	4	50,0	X	0,7
Brandenburg	4	1	X	5	6	-16,7	X	0,5
Bremen	3	2	X	5	7	-28,6	X	0,7
Hamburg	3	2	X	5	6	-16,7	X	0,1
Hessen	10	1	X	11	25	-56,0	X	1,5
Mecklenburg-Vorpommern	1	1	X	2	5	-60,0	X	.
Niedersachsen	16	6	X	22	17	29,4	X	10,5
Nordrhein-Westfalen	51	24	X	75	53	41,5	X	15,6
Rheinland-Pfalz	12	12	X	24	15	60,0	X	3,1
Saarland	2	-	X	2	1	100,0	X	.
Sachsen	17	57	X	74	77	-3,9	X	2,6
Sachsen-Anhalt	3	-	X	3	3	0,0	X	0,3
Schleswig-Holstein	5	4	X	9	10	-10,0	X	1,2
Thüringen	2	1	X	3	4	-25,0	X	0,7

¹ Natürliche Personen als Gesellschafter u.Ä. sowie Nachlässe und Gesamtgut.

5 Insolvenzen nach Art der Verfahren, Höhe der Forderungen, Rechtsformen, Alter der Unternehmen und Zahl der Arbeitnehmer/-innen

Januar bis April 2021

Gegenstand der Nachweisung	Insolvenzverfahren				Dagegen im Vorjahreszeitraum: Verfahren insgesamt	Veränderung gegenüber dem Vorjahreszeitraum	Arbeitnehmer/-innen	Voraussichtliche Forderungen
	eröffnet	mangels Masse abgewiesen	Schuldenbereinigungsplan angenommen	Verfahren insgesamt				
Insgesamt								
Insgesamt	40 465	2 451	280	43 196	31 677	36,4	31 035	22 204,2
nach Art der Verfahren								
Eröffnete Verfahren	40 465	X	X	40 465	28 480	42,1	30 070	21 684,7
Mangels Masse abgewiesene Anträge	X	2 451	X	2 451	2 762	-11,3	965	496,2
Verfahren mit Schuldenbereinigungsplan	X	X	280	280	435	-35,6	X	23,2
nach Höhe der voraussichtlichen Forderungen								
Forderungen von ... bis unter ... Euro								
Unter 5 000	1 124	400	30	1 554	1 232	26,1	71	5,3
5 000 - 50 000	25 323	1 167	189	26 679	18 522	44,0	1 158	622,8
50 000 - 250 000	11 385	641	55	12 081	9 135	32,2	3 681	1 183,8
250 000 - 500 000	1 278	115	2	1 395	1 295	7,7	2 165	483,1
500 000 - 1 Mill.	615	66	-	681	716	-4,9	2 635	470,7
1 Mill. - 5 Mill.	552	51	3	606	587	3,2	8 940	1 215,1
5 Mill. - 25 Mill.	157	7	1	165	149	10,7	7 135	1 764,7
25 Mill. und mehr	31	4	-	35	41	-14,6	5 250	16 458,7
Unternehmen								
Zusammen	3 642	1 453	X	5 095	6 148	-17,1	31 035	19 560,8
nach Rechtsformen								
Einzelunternehmen	1 462	318	X	1 780	2 131	-16,5	2 695	339,0
Personengesellschaften (OHG, KG, GbR)	284	75	X	359	452	-20,6	4 104	3 070,6
darunter: GmbH Co. KG	234	51	X	285	337	-15,4	3 557	3 027,0
GbR	30	20	X	50	82	-39,0	91	14,4
Gesellschaft mit beschränkter Haftung	1 834	1 028	X	2 862	3 451	-17,1	22 244	12 419,8
davon: GmbH ohne Unternehmergesellschaft (haftungsbeschränkt)	1 581	673	X	2 254	2 704	-16,6	21 662	12 336,1
Unternehmergesellschaft (haftungsbeschränkt)	253	355	X	608	747	-18,6	582	83,7
Aktiengesellschaft, KGaA	23	10	-	33	30	10,0	392	3 680,5
Private Company Limited by Shares (Ltd.)	14	6	X	20	22	-9,1	12	2,2
Sonstige Rechtsformen	25	16	X	41	62	-33,9	1 588	48,8
nach dem Alter der Unternehmen								
Unter 8 Jahre alt	1 556	746	X	2 302	3 046	-24,4	8 781	10 216,2
darunter bis 3 Jahre alt	696	324	X	1 020	1 344	-24,1	3 194	384,9
8 Jahre und älter	1 397	501	X	1 898	2 383	-20,4	21 215	9 146,0
Unbekannt	689	206	X	895	719	24,5	1 039	198,6
nach der Zahl der Arbeitnehmer/-innen								
1 Arbeitnehmer/-in	287	135	X	422	555	-24,0	422	2 900,6
2 bis 5 Arbeitnehmer/-innen	502	115	X	617	775	-20,4	1 917	222,5
6 bis 10 Arbeitnehmer/-innen	228	21	X	249	356	-30,1	1 910	145,6
11 bis 100 Arbeitnehmer/-innen	372	15	X	387	609	-36,5	12 041	873,3
Mehr als 100 Arbeitnehmer/-innen	55	-	X	55	88	-37,5	14 745	4 566,8
Unbekannt oder kein/e Arbeitnehmer/-in.....	2 198	1 167	X	3 365	3 765	-10,6	X	10 852,0
Übrige Schuldner								
Zusammen	36 823	998	280	38 101	25 529	49,2	X	2 643,4
Natürliche Personen als Gesellschafter u.Ä.	129	16	X	145	157	-7,6	X	80,9
Ehemals selbstständig Tätige	7 155	391	34	7 580	5 916	28,1	X	1 166,4
davon: mit Regelinsolvenzverfahren	3 822	378	X	4 200	3 867	8,6	X	812,1
mit vereinfachtem Verfahren	3 333	13	34	3 380	2 049	65,0	X	354,3
Verbraucher	28 829	49	246	29 124	18 378	58,5	X	1 257,5
Nachlässe und Gesamtgut	710	542	X	1 252	1 078	16,1	X	138,6

6 Unternehmensinsolvenzen nach ausgewählten Wirtschaftsbereichen

Januar bis April 2021

Nr. der Klassifikation ¹	Wirtschaftsbereich	Insolvenzverfahren			Dagegen im Vorjahreszeitraum: Verfahren insgesamt	Veränderung gegenüber dem Vorjahreszeitraum	Arbeitnehmer/-innen	Voraussichtliche Forderungen				
		eröffnet	mangels Masse abgewiesen	Verfahren insgesamt					Anzahl	%	Anzahl	Mill. Euro
A - S	Insgesamt	3 642	1 453	5 095	6 148	-17,1	31 035	19 560,8				
A	Land- u. Forstwirtschaft, Fischerei	35	5	40	40	0,0	218	65,1				
A01	Landwirtschaft, Jagd u. verbundene Tätigkeiten	30	4	34	36	-5,6	215	63,9				
B	Bergbau u. Gew. v. Steinen u. Erden	1	-	1	2	-50,0	.	.				
C	Verarbeitendes Gewerbe	333	53	386	570	-32,3	10 484	1 093,0				
C10	H. v. Nahrungs- u. Futtermitteln	44	15	59	56	5,4	1 305	42,5				
C101	Schlachten u. Fleisch- verarbeitung	19	3	22	10	120,0	827	17,2				
C107	H. v. Back- u. Teigwaren	16	5	21	34	-38,2	298	7,8				
C11	Getränkherstellung	2	-	2	7	-71,4	.	.				
C13	H. v. Textilien	6	-	6	14	-57,1	35	3,7				
C14	H. v. Bekleidung (oh. Pelzbekleidung)	8	2	10	12	-16,7	101	11,9				
C16	H. v. Holz-, Flecht-, Korb- u. Korkwaren (oh. Möbel)	12	1	13	19	-31,6	53	7,4				
C18	H. v. Druckerzgn. Vervielf. v. Ton-, Bild-, Datenträger	21	6	27	35	-22,9	429	28,1				
C181	H. v. Druckerzeugnissen	21	5	26	35	-25,7	429	27,6				
C20	H. v. chem. Erzeugn.	12	2	14	9	55,6	42	43,2				
C21	H. v. pharmazeut. Erzeugn.	-	1	1	2	-50,0	.	.				
C22	H. v. Gummi- u. Kunststoffwaren	10	-	10	23	-56,5	145	42,4				
C23	H. v. Glaswaren, Keramik, Verarb. v. Steinen u. Erde	4	1	5	19	-73,7	17	2,5				
C24	Metallerzeugung u. -bearbeitung	15	2	17	27	-37,0	899	99,3				
C25	H. v. Metallerzeugnissen	73	7	80	136	-41,2	1 364	98,2				
C251	Stahl- u. Leichtmetallbau	21	4	25	34	-26,5	337	20,2				
C256	Oberfläch.veredlg., Wärmebehandlg.; Mechanik a. n. g.	29	3	32	52	-38,5	567	33,3				
C257	H. v. Schneidw., Werkzeug-, Schloßern u. Beschlägen	12	-	12	26	-53,8	261	25,0				
C26	H. v. DV-Gerät., elektron. u. opt. Erzeugn.	8	2	10	22	-54,5	321	42,8				
C27	H. v. elektr. Ausrüstg.	11	3	14	23	-39,1	197	46,3				
C28	Maschinenbau	42	3	45	68	-33,8	3 670	479,0				
C29	H. v. Kraftwagen u. Kraftwagenteilen	10	-	10	11	-9,1	628	40,1				
C292	H. v. Karosserien, Aufbauten u. Anhängern	2	-	2	4	-50,0	.	.				
C293	H. v. Teilen u. Zubehör f. Kraftwagen	7	-	7	5	40,0	524	36,3				
C31	H. v. Möbeln	12	2	14	14	0,0	46	7,8				
C32	H. v. sonst. Waren	14	-	14	26	-46,2	478	34,3				
C325	H. v. med. u. zahnmed. Apparaten u. Materialien	4	-	4	15	-73,3	1	0,7				
C33	Rep. u. Inst. v. Maschinen u. Ausrüstungen	16	5	21	23	-8,7	88	8,2				
D	Energieversorgung	18	5	23	28	-17,9	97	65,3				
D35	Energieversorgung	18	5	23	28	-17,9	97	65,3				
D351	Elektrizitätsversorgung	11	4	15	24	-37,5	72	27,3				
D352	Gasversorgung	6	1	7	4	75,0	.	.				
D353	Wärme- u. Kälteversorgung	1	-	1	-	X	.	.				
E	Wasserversorg., Entsorg., Beseit. v. Umweltverschm.	10	2	12	12	0,0	.	.				
E38	Sammlung, Abfallbeseitigung, Rückgewinnung	8	1	9	9	0,0	20	18,4				
F	Baugewerbe	596	227	823	1 010	-18,5	2 194	238,0				
F41	Hochbau	94	41	135	138	-2,2	430	83,9				
F411	Erschließg. v. Grundst.; Bauträger	30	17	47	40	17,5	55	35,2				
F4110	Erschließg. v. Grundst.; Bauträger	30	17	47	40	17,5	55	35,2				
F41103	Bauträger f. Wohngebäude	27	13	40	37	8,1	54	30,9				
F412	Bau von Gebäuden	64	24	88	98	-10,2	375	48,7				
F42	Tiefbau	19	6	25	28	-10,7	79	3,9				
F43	Vorb. Baustellenarbeiten, Bauinstall., sonst. Ausbau	483	180	663	844	-21,4	1 685	150,2				
F431	Abbrucharbeiten u. verb. Baustellenarbeiten	26	16	42	50	-16,0	53	7,5				
F4311	Abbrucharbeiten	17	15	32	32	0,0	32	3,7				
F4312	Vorb. Baustellenarbeiten	9	1	10	18	-44,4	21	3,8				
F432	Bauinstallation	141	55	196	263	-25,5	509	42,7				
F4321	Elektroinstallation	34	7	41	50	-18,0	118	13,8				
F4322	Gas-, Wasser-, Heizungs-, Lüftungs- u. Klimainst.	31	9	40	85	-52,9	134	13,5				
F4329	Sonst. Bauinstallation	76	39	115	128	-10,2	257	15,4				
F433	Sonstiger Ausbau	184	50	234	320	-26,9	552	49,8				
F4331	Anbringen v. Stuckaturen, Gipserei u. Verputzerei	28	5	33	49	-32,7	59	5,8				
F4332	Bautischlerei u. Bauschlosserei	59	13	72	102	-29,4	172	16,2				
F4333	Fußboden-, Fliesen-, Plattenlegerei, Tapeziererei	55	19	74	98	-24,5	68	13,2				
F4334	Malerei und Glaserei	28	6	34	58	-41,4	204	8,2				
F4339	Sonst. Ausbau a. n. g.	14	7	21	13	61,5	49	6,5				
F439	Sonst. spezialisierte Bautätigkeiten	132	59	191	211	-9,5	571	50,1				
F4391	Dachdeckerei u. Zimmerei	28	15	43	52	-17,3	88	7,3				
F4399	Sonst. spezialisierte Bautätigkeiten a. n. g.	104	44	148	159	-6,9	483	42,8				
F43991	Gerüstbau	11	2	13	14	-7,1	101	4,0				
F43999	Baugewerbe a. n. g.	92	42	134	145	-7,6	382	38,6				

6 Unternehmensinsolvenzen nach ausgewählten Wirtschaftsbereichen

Januar bis April 2021

Nr. der Klassifikation ¹	Wirtschaftsbereich	Insolvenzverfahren			Dagegen im Vorjahreszeitraum: Verfahren insgesamt	Veränderung gegenüber dem Vorjahreszeitraum	Arbeitnehmer/-innen	Voraussichtliche Forderungen				
		eröffnet	mangels Masse abgewiesen	Verfahren insgesamt					Anzahl	%	Anzahl	Mill. Euro
G	Handel; Instandh. u. Rep. v. KFZ	512	239	751	1 019	-26,3	2 695	403,4				
G45	Kfz-Handel; Instandh. u. Rep. v. Kfz	93	28	121	215	-43,7	626	59,0				
G451	Handel mit Kraftwagen	32	12	44	91	-51,6	400	42,4				
G452	Instandh. u. Rep. v. Kraftw.	42	12	54	83	-34,9	201	13,2				
G453	Handel m. Kraftwagenteilen u. -zubehör	14	2	16	32	-50,0	22	2,5				
G454	Handel m. Krädem, Teilen u. Zubeh.; Instandh. u. Rep	5	2	7	9	-22,2	3	0,8				
G46	Großhandel (oh. Kfz)	150	96	246	311	-20,9	893	200,1				
G461	Handelsvermittlung	30	23	53	58	-8,6	64	15,8				
G463	Gh. m. Nahrungs-, Genussm., Getränken u. Tabakw.	30	9	39	48	-18,8	184	29,0				
G4634	Großhandel mit Getränken	3	-	3	6	-50,0	-	0,3				
G464	Gh. m. Gebrauchs- u. Verbrauchsgütern	26	22	48	75	-36,0	398	55,5				
G465	Gh. m. Geräten d. Informat.-u. Kommunik.technik	4	6	10	12	-16,7	9	3,4				
G466	Gh. m. sonst. Maschinen, Ausrüstungen u. Zubehör	18	7	25	41	-39,0	100	16,3				
G467	Sonst. Großhandel	28	22	50	65	-23,1	72	29,5				
G469	Großhandel o. a. S.	8	4	12	8	50,0	39	34,1				
G47	Eh. (oh. Handel m. Kfz)	269	115	384	493	-22,1	1 176	144,3				
G471	Eh. m. Waren versch. Art (in Verkaufsräumen)	35	16	51	67	-23,9	258	18,4				
G4711	Eh. m. Waren versch. Art, Hauptr. Nahrungsm. usw.	28	11	39	42	-7,1	252	17,0				
G47111	Eh. m. Nahrungs-, Genussm., Getränken u. Tabakw. o. a. S.	23	7	30	31	-3,2	247	15,6				
G47112	Sonst. Eh. m. Waren versch. Art, Hauptr. Nahrungsm. usw.	5	4	9	11	-18,2	5	1,4				
G4719	Sonst. Eh. m. Waren versch. Art	7	5	12	25	-52,0	6	1,4				
G472	Eh. m. Nahrungsm. usw. (in Verkaufsräumen)	25	14	39	73	-46,6	36	6,2				
G4724	Eh. m. Back- u. Süßwaren	2	3	5	19	-73,7	5	0,6				
G4725	Eh. m. Getränken	4	2	6	18	-66,7	7	0,8				
G473	Tankstellen	4	2	6	4	50,0	21	1,1				
G474	Eh. m. Kommunik.-u. Info. Technik (in Verkaufsr.)	18	8	26	27	-3,7	141	7,9				
G4741	Eh. m. DV-Gerät., peripheren Einheiten u. Software	11	3	14	11	27,3	125	4,5				
G4742	Eh. m. Telekommunikationsgeräten	3	4	7	10	-30,0	6	1,4				
G4743	Eh. m. Gerät. d. Unterhaltg.elektronik	4	1	5	6	-16,7	10	2,0				
G475	Eh. m. sonst.Hausg.gerät. usw. (in Verkaufsr.)	36	24	60	82	-26,8	79	15,8				
G4752	Eh. m. Metallw., Anstrichm. u. Bau- u. Heimwerkerbedarf	14	5	19	27	-29,6	21	5,0				
G4754	Eh. m. elektrischen Haushaltshaltgeräten	3	2	5	12	-58,3	0	0,4				
G4759	Eh. m. Möbeln, Einr.gegenständen u. sonst. Hausrat	9	13	22	28	-21,4	25	8,9				
G476	Eh. m. Sportausrüstg., Verlagserzeugn. u. Spielwaren	18	7	25	33	-24,2	64	14,3				
G477	Eh. m. sonst. Gütern (in Verkaufsr.)	78	21	99	122	-18,9	480	47,8				
G4771	Eh. m. Bekleidung	31	3	34	33	3,0	176	26,6				
G4776	Eh. m. Blumen, Pflanzen, Sämereien, Düngem., usw.	9	2	11	20	-45,0	13	1,3				
G479	Einzelhandel (nicht in Verkaufsräumen u. Ä.)	50	22	72	81	-11,1	97	32,4				
G4791	Versand- u. Internet-Einzelhandel	42	22	64	63	1,6	96	31,6				
G4799	Sonst. Eh. (nicht in Verkaufsräumen u. Ä.)	8	-	8	18	-55,6	1	0,8				
H	Verkehr und Lagerei	280	86	366	465	-21,3	1 463	162,8				
H49	Landverkehr; Transport in Rohrleitungen	156	42	198	237	-16,5	752	59,4				
H493	Sonst. Personenbef. im Landverkehr	43	12	55	48	14,6	268	11,1				
H4932	Betrieb v. Taxis	38	9	47	36	30,6	192	6,5				
H494	Güterbef. im Straßenverkehr, Umzugstransporte	111	30	141	188	-25,0	479	47,9				
H4941	Güterbef. im Straßenverkehr	100	24	124	164	-24,4	468	47,0				
H4942	Umzugstransporte	11	6	17	24	-29,2	11	1,0				
H50	Schifffahrt	21	2	23	16	43,8	12	59,7				
H502	Güterbef. in d. See- u. Küstenschifffahrt	17	2	19	13	46,2	10	59,2				
H52	Lagerei; sonst. Dienstleistg. f. d. Verkehr	46	18	64	109	-41,3	412	33,1				
H522	Sonst. Dienstleistg. f. d. Verkehr	44	17	61	102	-40,2	396	32,8				
H52291	Spedition	30	9	39	81	-51,9	375	26,6				
H53	Post-, Kurier- u. Expressdienste	57	24	81	100	-19,0	287	10,5				
H531	Postdienste v. Universaldienstleistungsanbietern	-	-	-	1	X	-	-				
H532	Sonst. Post-, Kurier- u. Expressdienste	57	24	81	99	-18,2	287	10,5				
I	Gastgewerbe	382	164	546	673	-18,9	2 676	148,2				
I55	Beherbergung	44	9	53	40	32,5	506	43,2				
I551	Hotels, Gasthöfe u. Pensionen	42	8	50	33	51,5	504	42,8				
I5510	Hotels, Gasthöfe u. Pensionen	42	8	50	33	51,5	504	42,8				
I55101	Hotels (oh. Hotels garnis)	31	6	37	23	60,9	495	39,3				
I55103	Gasthöfe	2	1	3	8	-62,5	0	0,4				
I56	Gastronomie	338	155	493	633	-22,1	2 170	105,1				
I561	Restaurants, Gaststätten Imbissstuben, Cafés u. Ä.	267	126	393	487	-19,3	1 733	90,9				
I5610	Restaurants, Gaststätten, Imbissstuben, Cafés u. Ä.	267	126	393	487	-19,3	1 733	90,9				
I56101	Restaurants m. herkömmlicher Bedienung	172	88	260	316	-17,7	1 395	75,2				
I56103	Imbissstuben u. Ä.	56	19	75	109	-31,2	115	10,0				
I562	Caterer u. sonstige Verfleugungsdienstleistungen	29	10	39	52	-25,0	294	6,9				

6 Unternehmensinsolvenzen nach ausgewählten Wirtschaftsbereichen

Januar bis April 2021

Nr. der Klassifikation ¹	Wirtschaftsbereich	Insolvenzverfahren			Dagegen im Vorjahreszeitraum: Verfahren insgesamt	Veränderung gegenüber dem Vorjahreszeitraum	Arbeitnehmer/-innen	Voraussichtliche Forderungen
		eröffnet	mangels Masse abgewiesen	Verfahren insgesamt				
I563	Ausschank v. Getränken	42	19	61	94	-35,1	143	7,3
I56301	Schankwirtschaften	25	9	34	52	-34,6	52	2,9
I56302	Diskotheken u. Tanzlokale	3	4	7	13	-46,2	13	1,4
I56303	Bars	7	3	10	25	-60,0	31	0,7
J	Information u. Kommunikation	118	59	177	207	-14,5	496	87,6
J58	Verlagswesen	10	4	14	21	-33,3	65	9,7
J581	Verlegen v. Büchern usw., sonst. Verlagswesen	9	4	13	19	-31,6	58	7,9
J59	Film, TV-Programme, Kinos; Tonstudios, Musikverlag	8	5	13	14	-7,1	12	2,2
J591	Film, TV-Programme, Verleih, Vertrieb; Kinos	8	3	11	11	0,0	.	.
J592	Tonstudios, Musikverlag u. Ä.	-	2	2	3	-33,3	.	.
J62	Dienstleistg. d. Informat.technologie	87	38	125	140	-10,7	335	68,4
J620	Dienstleistg. d. Informat.technologie	54	24	78	79	-1,3	216	58,9
J6201	Programmierungstätigkeiten	54	24	78	79	-1,3	216	58,9
J6202	Beratungsleistungen d. Informationstechnologie	16	7	23	40	-42,5	84	4,9
J6209	Sonst. Dienstleistg. d. Informat.technologie	15	7	22	19	15,8	25	4,5
J63	Informat.dienstleistg.	9	11	20	24	-16,7	59	6,2
K	Finanz-, Versicherungsdienstleistg.	73	54	127	114	11,4	327	5 971,8
K64	Finanzdienstleistg.	45	40	85	57	49,1	180	2 454,3
K642	Beteiligungsgesellschaften	40	32	72	55	30,9	180	2 430,4
K66	M. Finanz-, Versicherungsdiensten verb. Tätigk.	24	14	38	57	-33,3	27	8,3
K661	M. Finanzdienstleistg. verb. Tätigk.	7	3	10	24	-58,3	2	1,8
K662	M. Versicherungsdienstleistg. verb. Tätigk.	17	10	27	31	-12,9	24	6,4
L	Grundstücks- u. Wohnungswesen	87	56	143	174	-17,8	257	349,1
L68	Grundstücks- u. Wohnungswesen	87	56	143	174	-17,8	257	349,1
L681	Kauf u. Verk. v. eig. Grundst., Gebäuden u. Wohnungen	40	15	55	54	1,9	25	171,8
L682	Verm. u. Verp. v. eig. Grundst., Gebäuden u. Wohnungen	21	10	31	37	-16,2	81	108,8
L683	Vermittl. u. Verw. v. Grundst., Gebäuden u. Wohnungen	26	31	57	83	-31,3	151	68,6
M	Freiberufliche, wiss. u. techn. Dienstleistg.	332	196	528	653	-19,1	1 230	10 243,4
M69	Rechts- u. Steuerberatung, Wirtschaftsprüfung	13	6	19	36	-47,2	9	25,0
M691	Rechtsberatung	4	1	5	12	-58,3	-	2,9
M6910	Rechtsberatung	4	1	5	12	-58,3	-	2,9
M69102	Rechtsanwaltskanzleien oh. Notariat	3	1	4	6	-33,3	-	2,0
M692	Wirtschaftsprüfung, Steuerberatung u. Ä.	9	5	14	24	-41,7	9	22,1
M70	Verwaltung u. Führung v. Untern., Untern.beratung	149	127	276	352	-21,6	180	9 970,6
M701	Verwaltung u. Führung v. Unternehmen u. Betrieben	100	93	193	240	-19,6	133	9 927,6
M7010	Verwaltung u. Führung v. Unternehmen u. Betrieben	100	93	193	240	-19,6	133	9 927,6
M70101	Managementtätigkeiten v. Holdinggesellschaften	22	11	33	18	83,3	28	8 211,4
M70109	Sonst. Verwaltung u. Führung v. Unternehmen usw.	78	82	160	222	-27,9	105	1 716,2
M702	Public-Relations- u. Unternehmensberatung	49	34	83	112	-25,9	47	43,0
M71	Architektur-, Ing.büros, techn., physik. U.suchung	84	23	107	108	-0,9	700	177,5
M711	Architektur- u. Ingenieurbüros	79	22	101	107	-5,6	679	174,7
M7111	Architekturbüros	12	4	16	14	14,3	9	3,1
M7112	Ingenieurbüros	67	18	85	93	-8,6	670	171,6
M71121	Ingenieurbüros f. bautechnische Gesamtplanung	21	8	29	28	3,6	92	12,0
M71122	Ingenieurbüros f. techn. Fachplanung u. Ing.design	39	9	48	54	-11,1	553	157,2
M712	Technische, physikalische u. chem. Untersuchung	5	1	6	1	500,0	21	2,8
M72	Forschung u. Entwicklung	3	2	5	19	-73,7	49	1,7
M721	Forschg. u. Entwickl. in B.Natur- u. ä. Wissenschaften	3	2	5	18	-72,2	49	1,7
M73	Werbung u. Marktforschung	32	22	54	71	-23,9	247	47,1
M731	Werbung	32	21	53	67	-20,9	.	.
M732	Markt- u. Meinungsforschung	-	1	1	4	-75,0	.	.
M74	Freiberuf., wiss. u. techn. Tätigk.	50	15	65	65	0,0	45	21,5
N	Sonst. wirtschaftl. Dienstleistg.	396	145	541	647	-16,4	5 703	318,0
N77	Verm. v. bewegl. Sachen	19	13	32	48	-33,3	211	23,5
N771	Verm. v. Kraftwagen	6	3	9	15	-40,0	12	3,4
N772	Verm. v. Gebrauchsgütern	6	2	8	13	-38,5	162	14,6
N773	Verm. v. Maschinen, Geräten u. sonst. bewegl. Sachen	7	4	11	16	-31,3	36	5,3
N78	Vermittl. u. Überlassung v. Arbeitskräften	58	15	73	85	-14,1	2 517	47,6
N782	Befristete Überlassung v. Arbeitskräften	30	5	35	39	-10,3	2 258	41,1
N79	Reisebüros, -veranstalter u. sonst. Reservierungen	28	10	38	37	2,7	83	24,8
N80	Wach- u. Sicherheitsdienste, Detekteien	34	4	38	68	-44,1	391	6,8
N801	Private Wach- u. Sicherheitsdienste	32	3	35	63	-44,4	390	6,4
N803	Detekteien	1	1	2	3	-33,3	.	.
N81	Garten- u. Landschaftsbau; Gebäudebetreuung	178	71	249	296	-15,9	1 834	65,7
N811	Hausmeisterdienste	57	21	78	86	-9,3	118	26,4
N812	Reinigung v. Gebäuden, Straßen u. Verkehrsm.	68	31	99	140	-29,3	1 622	24,4
N8121	Allgemeine Gebäudereinigung	62	30	92	123	-25,2	1 608	23,7
N813	Garten-, Landsch.bau, sonst. gärtn. Dienstleistg.	53	19	72	70	2,9	94	14,9

6 Unternehmensinsolvenzen nach ausgewählten Wirtschaftsbereichen

Januar bis April 2021

Nr. der Klassifikation ¹	Wirtschaftsbereich	Insolvenzverfahren			Dagegen im Vorjahreszeitraum: Verfahren insgesamt	Veränderung gegenüber dem Vorjahreszeitraum	Arbeitnehmer/-innen	Voraussichtliche Forderungen
		eröffnet	mangels Masse abgewiesen	Verfahren insgesamt				
		Anzahl						
N82	Dienstleistg. f. Untern. u. Privatpers. a. n. g.	79	32	111	113	-1,8	667	149,6
N821	Sekretariats- u. Schreibdienste, Copy-Shops	6	2	8	9	-11,1	0	0,9
N822	Call Center	4	-	4	4	0,0	7	0,8
N823	Ausstellungs-, Messe- u. Kongressveranstalter	10	8	18	24	-25,0	71	5,3
N829	Sonst. Dienstleistg. f. Untern. u. Privatpers.	59	22	81	76	6,6	589	142,6
P	Erziehung u. Unterricht	58	8	66	59	11,9	139	12,9
Q	Gesundheits- u. Sozialwesen	114	15	129	117	10,3	2 084	156,5
Q86	Gesundheitswesen	52	5	57	62	-8,1	312	44,2
Q861	Krankenhäuser	2	-	2	6	-66,7	.	.
Q862	Arzt- u. Zahnarztpraxen	27	1	28	19	47,4	47	19,3
Q8621	Arztpraxen f. Allgemeinmedizin	3	-	3	5	-40,0	5	2,2
Q8622	Facharztpraxen	5	1	6	6	0,0	16	3,5
Q8623	Zahnarztpraxen	19	-	19	8	137,5	26	13,6
Q87	Heime (oh. Erholungs- u. Ferienheime)	16	1	17	4	325,0	911	71,3
Q871	Pflegeheime	12	1	13	2	550,0	786	63,8
Q88	Sozialwesen (oh. Heime)	46	9	55	51	7,8	861	41,0
Q881	Soz. Betreuung ält. Menschen u. Behinderter	31	5	36	40	-10,0	351	27,6
Q889	Sonst. Sozialwesen (oh. Heime)	15	4	19	11	72,7	510	13,5
R	Kunst, Unterhaltung u. Erholung	85	36	121	116	4,3	249	28,7
R90	Kreative, Künstler. u. unterhaltende Tätigk.	27	5	32	33	-3,0	12	5,1
R900	Kreative, Künstler. u. unterhaltende Tätigk.	27	5	32	33	-3,0	12	5,1
R9002	Dienstleistg. f. d. darstellende Kunst	4	4	8	9	-11,1	3	1,4
R92	Spiel-, Wett- u. Lotteriewesen	16	13	29	19	52,6	110	5,4
R920	Spiel-, Wett- u. Lotteriewesen	16	13	29	19	52,6	110	5,4
R9200	Spiel-, Wett- u. Lotteriewesen	16	13	29	19	52,6	110	5,4
R92001	Spielhallen u. Betrieb v. Spielautomaten	13	12	25	14	78,6	108	5,3
R93	Dienstleistg. d. Sports, d. Unterhaltg. u. Erholung	42	18	60	64	-6,3	127	18,2
R931	Dienstleistg. d. Sports	24	9	33	39	-15,4	100	15,4
R9311	Betrieb von Sportanlagen	6	1	7	6	16,7	19	2,5
R9312	Sportvereine	3	1	4	10	-60,0	44	9,6
R9313	Fitnesszentren	11	4	15	14	7,1	35	2,8
R932	Sonst. Dienstleistg. d. Unterhaltg. u. Erholung	18	9	27	25	8,0	27	2,7
S	Sonst. Dienstleistg.	212	103	315	242	30,2	696	167,9
S94	Interessenvertr., kirchl. u. sonst. Vereinigungen	8	2	10	18	-44,4	5	1,8
S95	Rep. v. DV-Gerät. u. Geb.güt.	24	6	30	22	36,4	31	4,9
S96	Sonst. übw. persönl. Dienstleistg.	180	95	275	202	36,1	660	161,2
S9601	Wäscherei u. chemische Reinigung	3	1	4	10	-60,0	7	0,2
S9602	Frisör- u. Kosmetiksalons	57	20	77	91	-15,4	123	5,4
S96021	Frisörsalons	32	17	49	69	-29,0	115	3,4
S96022	Kosmetiksalons	25	3	28	22	27,3	8	2,1

¹ Klassifikation der Wirtschaftszweige, Ausgabe 2008 (WZ 2008), Kurzbezeichnungen.

7 Insolvenzen nach Monaten

Januar bis April 2021

Monat	Insolvenzverfahren				Dagegen im Vor- jahres- zeitraum: Verfahren insgesamt	Verände- rung gegenüber dem Vor- jahres- zeitraum	Arbeit- nehmer/ -innen	Voraus- sicht- liche Forde- rungen
	eröffnet	mangels Masse abge- wiesen	Schulden- bereini- gungsplan ange- nommen	Verfahren insgesamt				
Insgesamt								
Januar bis April	40 465	2 451	280	43 196	31 677	36,4	31 035	22 204,2
Januar	7 142	581	62	7 785	8 995	-13,5	9 237	4 168,2
Februar	10 520	591	73	11 184	8 133	37,5	6 996	1 889,5
März	13 400	645	82	14 127	8 227	71,7	8 203	13 029,1
April	9 403	634	63	10 100	6 322	59,8	6 599	3 117,4
Mai	-	-	-	-	-	-	-	-
Juni	-	-	-	-	-	-	-	-
Juli	-	-	-	-	-	-	-	-
August	-	-	-	-	-	-	-	-
September	-	-	-	-	-	-	-	-
Oktober	-	-	-	-	-	-	-	-
November	-	-	-	-	-	-	-	-
Dezember	-	-	-	-	-	-	-	-
darunter Unternehmen								
Januar bis April	3 642	1 453	X	5 095	6 148	-17,1	31 035	19 560,8
Januar	741	367	X	1 108	1 609	-31,1	9 237	3 709,7
Februar	847	348	X	1 195	1 529	-21,8	6 996	1 206,0
März	1 086	373	X	1 459	1 545	-5,6	8 203	12 173,1
April	968	365	X	1 333	1 465	-9,0	6 599	2 472,1
Mai	-	-	X	-	-	-	-	-
Juni	-	-	X	-	-	-	-	-
Juli	-	-	X	-	-	-	-	-
August	-	-	X	-	-	-	-	-
September	-	-	X	-	-	-	-	-
Oktober	-	-	X	-	-	-	-	-
November	-	-	X	-	-	-	-	-
Dezember	-	-	X	-	-	-	-	-
darunter Verbraucher								
Januar bis April	28 829	49	246	29 124	18 378	58,5	X	1 257,5
Januar	5 045	13	55	5 113	5 453	-6,2	X	219,2
Februar	7 706	5	65	7 776	4 823	61,2	X	333,5
März	9 710	17	70	9 797	4 819	103,3	X	408,7
April	6 368	14	56	6 438	3 283	96,1	X	296,1
Mai	-	-	-	-	-	-	X	-
Juni	-	-	-	-	-	-	X	-
Juli	-	-	-	-	-	-	X	-
August	-	-	-	-	-	-	X	-
September	-	-	-	-	-	-	X	-
Oktober	-	-	-	-	-	-	X	-
November	-	-	-	-	-	-	X	-
Dezember	-	-	-	-	-	-	X	-

8 Insolvenzen nach Ländern und Art des Schuldners

Januar bis April 2021

Land	Insolvenzverfahren				Dagegen im Vorjahreszeitraum: Verfahren insgesamt	Veränderung gegenüber dem Vorjahreszeitraum	Arbeitnehmer/-innen	Voraussichtliche Forderungen
	eröffnet	mangels Masse abgewiesen	Schuldeneingangsplan angenommen	Verfahren insgesamt				
	Anzahl				%	Anzahl	Mill. Euro	
Insgesamt								
Deutschland	40 465	2 451	280	43 196	31 677	36,4	31 035	22 204,2
Baden-Württemberg	4 527	416	77	5 020	3 239	55,0	4 046	894,8
Bayern	4 461	263	30	4 754	3 508	35,5	4 332	934,9
Berlin	1 678	163	13	1 854	1 606	15,4	2 262	346,7
Brandenburg	1 124	36	3	1 163	1 052	10,6	178	100,0
Bremen	710	20	4	734	476	54,2	1 318	4 894,6
Hamburg	1 375	51	-	1 426	909	56,9	689	206,3
Hessen	2 447	208	31	2 686	2 258	19,0	2 898	8 410,8
Mecklenburg-Vorpommern	947	17	7	971	626	55,1	1 418	231,7
Niedersachsen	5 341	178	39	5 558	3 988	39,4	1 364	696,5
Nordrhein-Westfalen	9 992	596	42	10 630	7 529	41,2	6 061	4 271,8
Rheinland-Pfalz	1 919	107	15	2 041	1 419	43,8	3 420	562,8
Saarland	603	24	2	629	485	29,7	344	51,4
Sachsen	1 781	231	1	2 013	1 543	30,5	416	164,0
Sachsen-Anhalt	985	50	1	1 036	1 059	-2,2	549	114,0
Schleswig-Holstein	1 799	62	9	1 870	1 357	37,8	975	209,1
Thüringen	776	29	6	811	623	30,2	765	114,7
Unternehmen								
Deutschland	3 642	1 453	X	5 095	6 148	-17,1	31 035	19 560,8
Baden-Württemberg	400	193	X	593	648	-8,5	4 046	518,6
Bayern	489	192	X	681	888	-23,3	4 332	611,8
Berlin	280	123	X	403	460	-12,4	2 262	193,4
Brandenburg	66	23	X	89	130	-31,5	178	28,9
Bremen	59	7	X	66	87	-24,1	1 318	4 863,2
Hamburg	152	37	X	189	227	-16,7	689	108,8
Hessen	245	134	X	379	466	-18,7	2 898	8 214,2
Mecklenburg-Vorpommern	68	10	X	78	80	-2,5	1 418	190,7
Niedersachsen	280	115	X	395	516	-23,4	1 364	399,3
Nordrhein-Westfalen	1 018	439	X	1 457	1 638	-11,1	6 061	3 702,9
Rheinland-Pfalz	138	45	X	183	238	-23,1	3 420	419,9
Saarland	46	20	X	66	85	-22,4	344	15,5
Sachsen	132	30	X	162	246	-34,1	416	68,1
Sachsen-Anhalt	69	25	X	94	163	-42,3	549	58,9
Schleswig-Holstein	140	44	X	184	198	-7,1	975	98,6
Thüringen	60	16	X	76	78	-2,6	765	68,0
Verbraucher								
Deutschland	28 829	49	246	29 124	18 378	58,5	X	1 257,5
Baden-Württemberg	2 908	7	64	2 979	1 592	87,1	X	147,5
Bayern	2 753	6	24	2 783	1 601	73,8	X	133,4
Berlin	1 124	-	13	1 137	849	33,9	X	60,7
Brandenburg	886	1	3	890	719	23,8	X	40,5
Bremen	545	-	4	549	292	88,0	X	17,7
Hamburg	908	1	-	909	464	95,9	X	60,6
Hessen	1 605	2	27	1 634	1 115	46,5	X	75,1
Mecklenburg-Vorpommern	735	-	6	741	414	79,0	X	23,9
Niedersachsen	4 260	9	37	4 306	2 753	56,4	X	147,1
Nordrhein-Westfalen	7 230	21	36	7 287	4 591	58,7	X	306,5
Rheinland-Pfalz	1 344	-	14	1 358	778	74,6	X	57,7
Saarland	486	-	2	488	347	40,6	X	24,5
Sachsen	1 352	1	1	1 354	855	58,4	X	58,4
Sachsen-Anhalt	740	1	-	741	723	2,5	X	28,2
Schleswig-Holstein	1 376	-	9	1 385	879	57,6	X	52,2
Thüringen	577	-	6	583	406	43,6	X	23,6

8 Insolvenzen nach Ländern und Art des Schuldners

Januar bis April 2021

Land	Insolvenzverfahren				Dagegen im Vorjahreszeitraum: Verfahren insgesamt	Veränderung gegenüber dem Vorjahreszeitraum	Arbeitnehmer/-innen	Voraussichtliche Forderungen
	eröffnet	mangels Masse abgewiesen	Schuldnerbereinigungsplan angenommen	Verfahren insgesamt				
	Anzahl							
Ehemals selbstständig Tätige								
Deutschland	7 155	391	34	7 580	5 916	28,1	X	1 166,4
Baden-Württemberg	1 089	96	13	1 198	829	44,5	X	203,5
Bayern	1 057	39	6	1 102	808	36,4	X	166,3
Berlin	244	26	-	270	259	4,2	X	63,6
Brandenburg	157	9	-	166	181	-8,3	X	25,7
Bremen	92	3	-	95	84	13,1	X	12,6
Hamburg	298	7	-	305	197	54,8	X	29,1
Hessen	557	61	4	622	604	3,0	X	98,4
Mecklenburg-Vorpommern	135	3	1	139	116	19,8	X	16,2
Niedersachsen	728	32	2	762	648	17,6	X	129,0
Nordrhein-Westfalen	1 544	48	6	1 598	1 063	50,3	X	210,4
Rheinland-Pfalz	394	25	1	420	342	22,8	X	75,4
Saarland	65	3	-	68	48	41,7	X	9,7
Sachsen	234	5	-	239	205	16,6	X	31,2
Sachsen-Anhalt	171	17	1	189	161	17,4	X	26,0
Schleswig-Holstein	259	10	-	269	243	10,7	X	48,2
Thüringen	131	7	-	138	128	7,8	X	21,4
Andere Schuldner¹								
Deutschland	839	558	X	1 397	1 235	13,1	X	219,5
Baden-Württemberg	130	120	X	250	170	47,1	X	25,3
Bayern	162	26	X	188	211	-10,9	X	23,5
Berlin	30	14	X	44	38	15,8	X	29,0
Brandenburg	15	3	X	18	22	-18,2	X	4,9
Bremen	14	10	X	24	13	84,6	X	1,2
Hamburg	17	6	X	23	21	9,5	X	7,8
Hessen	40	11	X	51	73	-30,1	X	23,2
Mecklenburg-Vorpommern	9	4	X	13	16	-18,8	X	1,0
Niedersachsen	73	22	X	95	71	33,8	X	21,1
Nordrhein-Westfalen	200	88	X	288	237	21,5	X	52,0
Rheinland-Pfalz	43	37	X	80	61	31,1	X	9,8
Saarland	6	1	X	7	5	40,0	X	1,7
Sachsen	63	195	X	258	237	8,9	X	6,4
Sachsen-Anhalt	5	7	X	12	12	0,0	X	0,9
Schleswig-Holstein	24	8	X	32	37	-13,5	X	10,1
Thüringen	8	6	X	14	11	27,3	X	1,7

¹ Natürliche Personen als Gesellschafter u.Ä. sowie Nachlässe und Gesamtgut.

Statistik über beantragte Insolvenzverfahren – Glossar

Abweisung mangels Masse

Der Antrag auf Eröffnung eines [Insolvenzverfahrens](#) wird vom Insolvenzgericht mangels Masse abgewiesen, wenn das Vermögen des Schuldners voraussichtlich nicht ausreicht, um die Verfahrenskosten zu begleichen und dem Schuldner die Stundung der Verfahrenskosten nicht bewilligt wird. Eine Stundung der Verfahrenskosten ist nur bei natürlichen Personen möglich, die [Restschuldbefreiung](#) beantragt haben.

Drohende Zahlungsunfähigkeit

Nach § 18 Abs. 2 InsO besteht drohende Zahlungsunfähigkeit, wenn der Schuldner voraussichtlich nicht in der Lage sein wird, die bestehenden Zahlungspflichten zum Zeitpunkt der Fälligkeit zu erfüllen.

Eigenverwaltung

Das [Regelinsolvenzverfahren](#) kann nicht nur von einem gerichtlich bestellten Insolvenzverwalter, sondern alternativ auch in Eigenverwaltung geführt werden. Bei der Eigenverwaltung ist der Schuldner berechtigt, unter Aufsicht eines sogenannten Sachwalters die Insolvenzmasse zu verwalten und über sie zu verfügen.

Gesamtgutinsolvenzverfahren

Beim Gesamtgutinsolvenzverfahren gilt nicht der Grundsatz der Universalinsolvenz, wonach das gesamte Vermögen des Schuldners haftet. Vielmehr haftet im Gesamtgutinsolvenzverfahren ausschließlich das Gesamtgut einer Gütergemeinschaft. Unter dem Gesamtgut einer Gütergemeinschaft wird das Vermögen verstanden, das die Ehegatten in die Ehe einbringen und während der Ehe erwerben. Es handelt sich um gemeinschaftliches Vermögen der Ehegatten. Gesamtgutinsolvenzverfahren zählen zu den Sonderinsolvenzverfahren.

Hauptinsolvenzverfahren

Von einem Hauptinsolvenzverfahren wird gemäß Europäischen Insolvenzrechts gesprochen, wenn über das Vermögen des Schuldners (Unternehmens) an dem Ort ein Insolvenzverfahren eröffnet wird, in dem der Mittelpunkt der hauptsächlichen Interessen des Schuldners liegt. Für das Hauptinsolvenzverfahren ist das Insolvenzrecht des Staates bindend, in dem das Hauptinsolvenzverfahren eröffnet wurde.

Insolvenzverfahren

Das Insolvenzverfahren unterteilt sich in zwei wesentliche Abschnitte, und zwar in das Eröffnungs- bzw. Antragsverfahren und in das eröffnete Verfahren. Das eröffnete Verfahren beginnt mit einem vom Gericht erlassenen Eröffnungsbeschluss. Ziel eines Insolvenzverfahrens ist es, den Gläubigern die Befriedigung ihrer Forderungen durch Verwertung des Schuldnervermögens zu ermöglichen. Beendet wird das typische eröffnete Insolvenzverfahren durch einen Aufhebungsbeschluss des Insolvenzgerichts nach dem Schlusstermin und der Schlussverteilung. Sofern der Schuldner eine natürliche Person ist, kann er [Restschuldbefreiung](#) beantragen.

Es existieren mehrere Typen von Insolvenzverfahren. Zu unterscheiden ist im Wesentlichen zwischen [Regel-](#) und [Verbraucherinsolvenzverfahren](#). Darüber hinaus gibt es Sonderinsolvenzverfahren, zu denen beispielsweise [Nachlassinsolvenzverfahren](#) zählen.

Nachlassinsolvenzverfahren

In einem Nachlassinsolvenzverfahren haften die Erben nicht mit ihrem gesamten Vermögen, sondern nur mit dem Nachlass, d.h. mit dem ererbten Vermögen. Das Nachlassinsolvenzverfahren gewährleistet zudem, dass mit der Insolvenzmasse ausschließlich die Nachlassgläubiger befriedigt werden. Nachlassinsolvenzverfahren zählen zu den Sonderinsolvenzverfahren.

Partikularverfahren

Ein Partikularverfahren wird gemäß des Europäischen Insolvenzrechts ausschließlich über das Vermögen einer Niederlassung geführt. Ein solches Verfahren kann lediglich auf Antrag eines Gläubigers eingeleitet werden. Das Partikularverfahren findet nur dann statt, wenn noch kein [Hauptinsolvenzverfahren](#) eröffnet wurde. Wird im späteren Verlauf des Partikularverfahrens auch ein Hauptinsolvenzverfahren in einem anderen Mitgliedstaat eröffnet, wird das Partikularverfahren wie ein [Sekundärverfahren](#) geführt. Im Unterschied zum Sekundärverfahren kann in einem Partikularverfahren auch saniert werden.

Regelinsolvenzverfahren

Diese Verfahrensart kommt für Unternehmen in Betracht. Außerdem findet sie Anwendung bei solchen Personen, die wirtschaftlich tätig sind. Dazu gehören u. a. auch die persönlich haftende Gesellschafterin bzw. der Gesellschafter einer OHG oder die Mehrheitsgesellschafterin bzw. der Mehrheitsgesellschafter einer Kapitalgesellschaft. Darüber hinaus kommt das Regelinsolvenzverfahren auch bei ehemals selbstständig Tätigen zur Anwendung, deren Vermögensverhältnisse als nicht überschaubar eingestuft werden oder bei denen Verbindlichkeiten aus Arbeitsverhältnissen bestehen. Vermögensverhältnisse gelten als nicht überschaubar, wenn der Schuldner zu dem Zeitpunkt, zu dem der Antrag auf Eröffnung des Insolvenzverfahrens gestellt wird, mindestens 20 Gläubiger hat.

Restschuldbefreiung

Ist der Schuldner eine natürliche Person, so können ihm nach sechs Jahren nach der Eröffnung des Insolvenzverfahrens die restlichen Schulden erlassen werden, wenn der Schuldner in dieser Zeit den Gläubigern sein pfändbares Einkommen oder ähnliche Bezüge zur Verfügung gestellt hat.

Schuldenbereinigungsplan

Es gibt zwei Arten von Schuldenbereinigungsplänen: den außergerichtlichen und den gerichtlichen Schuldenbereinigungsplan. Beides sind Vereinbarungen über eine Schuldenbereinigung im Vergleichsweg. Der außergerichtliche Schuldenbereinigungsplan wird von dem Schuldner mit Hilfe einer Schuldnerberatungsstelle, eines Rechtsanwalts, Steuerberaters oder einer sonst geeigneten Person erarbeitet und den Gläubigern vorgelegt. Stimmen alle Gläubiger diesem Plan zu, kommt es nicht zu einem [Insolvenzverfahren](#). Der Schuldner hat nur noch die Verbindlichkeiten entsprechend den Vereinbarungen in dem Schuldenbereinigungsplan zu erfüllen. Von den weiteren Verbindlichkeiten wird er durch die Vereinbarung befreit. Scheitert ein außergerichtlicher Einigungsversuch, beantragt der Schuldner üblicherweise die Eröffnung des Insolvenzverfahrens. Bei Verbrauchern ist dies ein [vereinfachtes Insolvenzverfahren](#).

Vor der Eröffnung des Insolvenzverfahrens kann nochmals versucht werden, mit Hilfe des Gerichts einen Schuldenbereinigungsplan zu vereinbaren. Zu diesem Zweck wird mit dem Insolvenzantrag ein neuer – gerichtlicher – Schuldenbereinigungsplan vorgelegt, der inhaltlich aber in der Regel mit dem außergerichtlichen Plan identisch ist. Im gerichtlichen Verfahren kann ein Plan nach Mehrheitsgrundsätzen zustande kommen, also nicht nur wie im außergerichtlichen Verfahren bei Einstimmigkeit. Ein gerichtlicher Schuldenbereinigungsplan hat die Wirkung eines gerichtlichen Vergleichs. Bis zur Entscheidung des Gerichts über den Schuldenbereinigungsplan ruht das Verfahren über den Antrag auf Insolvenzeröffnung. Wird der Schuldenbereinigungsplan akzeptiert, gelten die Anträge auf Insolvenzeröffnung und Restschuldbefreiung als zurückgenommen. Die Befriedigung der Gläubiger erfolgt in diesem Fall nach den im Schuldenbereinigungsplan festgeschriebenen Regeln. Scheitert auch der Einigungsversuch über den gerichtlichen Schuldenbereinigungsplan, wird das Insolvenzverfahren eröffnet.

Sekundärverfahren

Ein Sekundärverfahren kann entsprechend des Europäischen Insolvenzrechts über das Vermögen einer Niederlassung eröffnet werden, wenn bereits in einem anderen Mitgliedsstaat der EU ein [Hauptinsolvenzverfahren](#) über das Mutterunternehmen eröffnet wurde. Für

das Sekundärverfahren ist das Insolvenzrecht des EU-Mitgliedstaates bindend, in dem das Sekundärverfahren eröffnet wurde.

Überschuldung

Überschuldung liegt gemäß § 19 Abs. 2 Satz 1 InsO vor, wenn das Vermögen des Schuldners die bestehenden Verbindlichkeiten nicht mehr deckt, es sei denn, die Fortführung des Unternehmens ist nach den Umständen überwiegend wahrscheinlich.

Vereinfachtes Insolvenzverfahren/Verbraucherinsolvenzverfahren

Ein vereinfachtes [Insolvenzverfahren](#) kommt außer für Verbraucher auch für ehemals selbstständig Tätige, deren Vermögensverhältnisse überschaubar sind und gegen die keine Forderungen aus Arbeitsverhältnissen bestehen, zur Anwendung. Vermögensverhältnisse gelten als überschaubar, wenn der Schuldner zum Zeitpunkt, zu dem der Insolvenzantrag gestellt wird, weniger als 20 Gläubiger hat. Im Vergleich zum [Regelinsolvenzverfahren](#) existieren im vereinfachten Insolvenzverfahren einige Besonderheiten: Beispielsweise entfällt der Berichtstermin, in dem die Gläubiger über den Erhalt und die Sanierung eines Unternehmens entscheiden. Anstelle eines Insolvenzverwalters wird ein Treuhänder bestellt. Die Regelungen über die [Eigenverwaltung](#) und den Insolvenzplan finden ebenfalls keine Anwendung. Darüber hinaus kann das Gericht bei überschaubaren Vermögensverhältnissen ein schriftliches Verfahren anordnen.


Voraussichtliche Forderungen

Die voraussichtlichen Forderungen entsprechen in der Statistik über beantragte Insolvenzverfahren der Summe der – gegebenenfalls geschätzten – Insolvenzforderungen. Der Betrag umfasst auch die durch Absonderungsrechte gesicherten Forderungen. Die voraussichtlichen Forderungen werden von den Amtsgerichten zum Zeitpunkt der gerichtlichen Entscheidung über den Insolvenzantrag ermittelt und zur genannten Statistik gemeldet. In Abgrenzung zu den im eröffneten Insolvenzverfahren tatsächlich zur Insolvenztabelle angemeldeten Insolvenzforderungen sind daher unter den voraussichtlichen Forderungen lediglich solche Verbindlichkeiten subsumiert, von denen die Gerichte bei Eröffnung des Insolvenzverfahrens, bei [Abweisung des Insolvenzantrags mangels Masse](#) bzw. bei der Entscheidung über die Annahme eines [Schuldenbereinigungsplans](#) Kenntnis haben. Ergebnisse zu den tatsächlich zur Insolvenztabelle angemeldeten und festgestellten Insolvenzforderungen werden im Rahmen der Statistik über beendete Insolvenzverfahren und Restschuldbefreiung ermittelt und veröffentlicht. Eine Publikation von Ergebnissen der Statistik über beendete Insolvenzverfahren und Restschuldbefreiung ist erstmals im Jahr 2014 geplant.

Zahlungsunfähigkeit

Gemäß § 17 Abs. 2 InsO ist ein Schuldner zahlungsunfähig, wenn er nicht in der Lage ist, die fälligen Zahlungspflichten zu erfüllen. Zahlungsunfähigkeit ist in der Regel anzunehmen, wenn der Schuldner seine Zahlungen eingestellt hat.

Statistik über beantragte Insolvenzverfahren



2020

Erscheinungsfolge: jährlich
Erschienen am 13/03/2020

Ihr Kontakt zu uns:
www.destatis.de/kontakt
Telefon: +49 (0) 611/75 2405

Kurzfassung

- 1 Allgemeine Angaben zur Statistik** **Seite 4**
- Bezeichnung der Statistik: Statistik über beantragte Insolvenzverfahren
 - Rechtsgrundlage: Gesetz über die Insolvenzstatistik (Insolvenzstatistikgesetz - InsStatG)
 - Erhebungseinheiten: Amtsgerichte in Deutschland
 - Berichtszeitraum: Monat
 - Periodizität: monatlich
- 2 Inhalte und Nutzerbedarf** **Seite 5**
- Inhaltliche Schwerpunkte der Statistik: Die Statistik über beantragte Insolvenzverfahren liefert Informationen über die Anzahl der eröffneten Regel-, Verbraucher-, Nachlass- und Gesamtgutinsolvenzverfahren sowie über sämtliche mangels Masse abgewiesenen Insolvenzeröffnungsanträge und alle Insolvenzverfahren, bei denen der gerichtliche Schuldenbereinigungsplan angenommen wurde. Darüber hinaus werden Angaben zum Eröffnungsgrund, zum Antragssteller, zur Eigenverwaltung, zu den voraussichtlichen Forderungen und zum internationalen Bezug eines eröffneten Insolvenzverfahrens erfasst. Handelt es sich um ein Insolvenzverfahren eines Unternehmens wird zusätzlich der Wirtschaftszweig, die Rechtsform, das Gründungsjahr und die Anzahl der Arbeitnehmer erfragt.
 - Hauptnutzer: Ministerien, Banken, Verbände, Hochschulen, Forschungsinstitute, Medien und Wirtschaftsauskunfteien
- 3 Methodik** **Seite 7**
- Konzept der Datengewinnung: Vollerhebung mit Auskunftspflicht
 - Berichtsweg: Vom Amtsgericht an das zuständige Statistische Landesamt
 - Erhebungsinstrumente: Papierfragebogen, elektronischer Fragebogen (IDEV) und automatisierte Datengewinnung mittels eSTATISTIK.core
- 4 Genauigkeit und Zuverlässigkeit** **Seite 7**
- Stichprobenbedingter Fehler: nicht relevant
 - Nicht-stichprobenbedingter Fehler: Antwortausfälle bei einzelnen Merkmalen werden durch Rückfragen bei den auskunftspflichtigen Amtsgerichten oder durch Recherchen in den Bekanntmachungen der Gerichte ergänzt. Vereinzelt liegen in den Gerichten keine Angaben zum Gründungsjahr, zu der Anzahl der Arbeitnehmer und zur Höhe der voraussichtlichen Forderungen vor, so dass hier unter Umständen Antwortausfälle existieren.
- 5 Aktualität und Pünktlichkeit** **Seite 8**
- Aktualität: Die Monatsergebnisse werden in der Regel spätestens zweieinhalb Monate nach Ende des jeweiligen Berichtsmonats veröffentlicht. Die Jahresergebnisse liegen normalerweise spätestens zweieinhalb Monate nach Abschluss des jeweiligen Berichtsjahres vor.
 - Pünktlichkeit: Im Zusammenhang mit dem Inkrafttreten des Insolvenzstatistikgesetzes zum 1.1.2013 wurden die Arbeitsabläufe der Statistik modifiziert. Hierdurch konnten im Jahr 2013 die angestrebten Veröffentlichungstermine in den ersten Monaten nicht eingehalten werden. Danach wurden die Veröffentlichungstermine eingehalten.
- 6 Vergleichbarkeit** **Seite 8**
- Die Ergebnisse der Statistik über beantragte Insolvenzverfahren sind grundsätzlich zeitlich und räumlich vergleichbar. Bei den voraussichtlichen Forderungen führt der Methodenwechsel Anfang 2014 zu einer Beeinträchtigung der zeitlichen Vergleichbarkeit.
- 7 Kohärenz** **Seite 8**
- Statistikübergreifende Kohärenz: Die Ergebnisse der Statistik über beantragte Insolvenzverfahren weisen einen engen Bezug zu den Ergebnissen der Statistik über beendete Insolvenzverfahren und Restschuldbefreiung auf.
 - Statistikinterne Kohärenz: Die Ergebnisse der Statistik über beantragte Insolvenzverfahren zu unterschiedlichen Merkmalen sind konsistent.
- 8 Verbreitung und Kommunikation** **Seite 9**
- Veröffentlichungen zur Statistik über beantragte Insolvenzverfahren finden Sie unter unter:
https://www.destatis.de/DE/Themen/Branchen-Unternehmen/Unternehmen/Gewerbemeldungen-Insolvenzen/_inhalt.html und

https://www.destatis.de/DE/Themen/Gesellschaft-Umwelt/Einkommen-Konsum-Lebensbedingungen/Vermoegen-Schulden/_inhalt.html (Schwerpunkt Verbraucherinsolvenzverfahren).

- Detaillierte Ergebnisse auf Ebene der Bundesländer und regional tiefer gegliederte Ergebnisse publizieren die Statistischen Ämter der Länder.

9 Sonstige fachstatistische Hinweise

- keine

Seite 10

1 Allgemeine Angaben zur Statistik

1.1 Grundgesamtheit

Alle natürlichen und juristischen Personen und Gesellschaften ohne Rechtspersönlichkeit (Personengesellschaften), über deren Insolvenzantrag ein Gericht entschieden hat. Zur Grundgesamtheit gehören auch alle beantragten Nachlass- und Gesamtgutinsolvenzverfahren.

1.2 Statistische Einheiten (Darstellungs- und Erhebungseinheiten)

Erhebungseinheiten sind die Amtsgerichte in Deutschland. Zuständig ist das Amtsgericht, in dem die Entscheidung über den jeweiligen Insolvenzeröffnungsantrag erlassen wird. Darstellungseinheiten sind alle eröffneten Regel-, Verbraucher-, Nachlass- und Gesamtgutinsolvenzverfahren, sämtliche mangels Masse abgewiesenen Anträge auf Eröffnung eines Insolvenzverfahrens sowie alle Insolvenzverfahren, bei denen der gerichtliche Schuldenbereinigungsplan angenommen wurde.

1.3 Räumliche Abdeckung

Die Ergebnisse der Statistik über beantragte Insolvenzverfahren werden vom Statistischen Bundesamt für Deutschland ausgewiesen. Bei einzelnen Angaben erfolgt zudem eine Differenzierung nach Bundesländern. Detaillierte Länderergebnisse und regional tiefer gegliederte Daten stellen die Statistischen Ämter der Länder zur Verfügung. Sie veröffentlichen die Ergebnisse differenziert nach Kreisen und kreisfreien Städten sowie zum Teil auch nach Regierungsbezirken, Gemeinden und Stadtteilen.

1.4 Berichtszeitraum/-zeitpunkt

Bei der Statistik über beantragte Insolvenzverfahren handelt es sich um eine Erhebung, für die Monatsergebnisse generiert werden. Aus den Monatsergebnissen werden Jahresergebnisse berechnet.

1.5 Periodizität

Seit dem Jahr 1949 werden jährliche, seit 1962 vierteljährliche und seit 1975 monatliche Ergebnisse erstellt.

1.6 Rechtsgrundlagen und andere Vereinbarungen

Insolvenzstatistikgesetz (InsStatG) vom 7. Dezember 2011 (BGBl. I S. 2582, 2589), das durch Artikel 2 des Gesetzes vom 22. November 2019 (BGBl. I S. 1746) geändert worden ist, in Verbindung mit dem Bundesstatistikgesetz (BStatG) in der Fassung der Bekanntmachung vom 20. Oktober 2016 (BGBl. I S. 2394), das zuletzt durch Artikel 10 Absatz 5 des Gesetzes vom 30. Oktober 2017 (BGBl. I S. 3618) geändert worden ist.

1.7 Geheimhaltung

1.7.1 Geheimhaltungsvorschriften

Die erhobenen Einzelangaben werden nach § 16 BStatG geheim gehalten. Nur in ausdrücklich gesetzlich geregelten Ausnahmefällen dürfen Einzelangaben übermittelt werden. Die statistischen Ämter dürfen nach § 5 Absatz 1 InsStatG Ergebnisse veröffentlichen, auch wenn Tabellenfelder nur einen einzigen Fall ausweisen, sofern diese Tabellenfelder keine Angaben zur Summe der Forderungen und zur Zahl der betroffenen Arbeitnehmer enthalten.

Eine Übermittlung der erhobenen Angaben ist nach § 5 Absatz 2 InsStatG an oberste Bundes- und Landesbehörden für Zwecke der Planung, jedoch nicht für die Regelung von Einzelfällen in Form von Tabellen mit statistischen Ergebnissen zulässig, auch soweit Tabellenfelder nur einen einzigen Fall ausweisen. Nach § 16 Absatz 6 BStatG ist es zulässig, den Hochschulen oder sonstigen Einrichtungen mit der Aufgabe unabhängiger wissenschaftlicher Forschung für die Durchführung wissenschaftlicher Vorhaben Einzelangaben zu übermitteln, wenn diese so anonymisiert sind, dass sie nur mit einem unverhältnismäßig großen Aufwand an Zeit, Kosten und Arbeitskraft dem Befragten oder Betroffenen zugeordnet werden können. Die Pflicht zur Geheimhaltung besteht auch für Personen, die Einzelangaben erhalten.

1.7.2 Geheimhaltungsverfahren

Die Summe der voraussichtlichen Forderungen und die Zahl der betroffenen Arbeitnehmer werden nicht veröffentlicht, wenn weniger als drei Insolvenzverfahren zu diesem Ergebnis beigetragen haben (primäre Geheimhaltung).

1.8 Qualitätsmanagement

1.8.1 Qualitätssicherung

Im Prozess der Statistikerstellung werden vielfältige Maßnahmen durchgeführt, die zur Sicherung der Datenqualität beitragen (siehe hierzu insbesondere Kapitel 3). Die Maßnahmen zur Qualitätssicherung, die an einzelnen Punkten der Statistikerstellung ansetzen, werden bei Bedarf angepasst und um standardisierte Methoden der Qualitätsbewertung und -sicherung ergänzt. Zu diesen standardisierten Methoden zählt auch dieser Qualitätsbericht, in dem alle wichtigen Informationen zur Datenqualität zusammengetragen sind. Als weitere Maßnahme der Qualitätssicherung wird regelmäßig eine Arbeitsgruppe mit Vertretern der Statistischen Ämter des Bundes und der Länder einberufen. Die Arbeitsgruppe erarbeitet methodische und konzeptionelle Verbesserungsvorschläge, die auf der jährlichen Sitzung der Fachreferenten aller statistischen Ämter (Referentenbesprechung "Insolvenzstatistiken") diskutiert und gegebenenfalls verabschiedet werden.

Alle Datenlieferungen der Amtsgerichte zur Statistik über beantragte Insolvenzverfahren werden in den Statistischen Ämtern der Länder einer intensiven Plausibilitätsprüfung unterzogen. Anschließend werden durch Rückfragen bei den Auskunftspflichtigen Auffälligkeiten in den Daten geklärt und die Angaben - sofern notwendig - korrigiert.

1.8.2 Qualitätsbewertung

Die in Kapitel 1.8.1 genannten Maßnahmen sichern die Qualität der Ergebnisse der Statistik über beantragte Insolvenzverfahren.

2 Inhalte und Nutzerbedarf

2.1 Inhalte der Statistik

2.1.1 Inhaltliche Schwerpunkte der Statistik

Die Statistik über beantragte Insolvenzverfahren liefert monatliche Informationen über die Anzahl der eröffneten Regel-, Verbraucher-, Nachlass- und Gesamtgutinsolvenzverfahren sowie über sämtliche mangels Masse abgewiesenen Insolvenzeröffnungsanträge und alle Insolvenzverfahren, bei denen der gerichtliche Schuldenbereinigungsplan angenommen wurde. Darüber hinaus werden Angaben zum Eröffnungsgrund, zum Antragssteller, zur Eigenverwaltung, zu den voraussichtlichen Forderungen und zum internationalen Bezug eines eröffneten Insolvenzverfahrens erfasst. Handelt es sich um ein Insolvenzverfahren eines Unternehmens wird zusätzlich der Wirtschaftszweig, die Rechtsform, das Gründungsjahr und die Anzahl der Arbeitnehmer erfragt.

2.1.2 Klassifikationssysteme

In der Statistik über beantragte Insolvenzverfahren werden die folgenden Klassifikationen verwendet:

- Klassifikation der Wirtschaftszweige, Ausgabe 2008 (WZ 2008)
- Amtlicher Gemeindegemeinschaftsschlüssel (AGS)
- Rechtsformschlüssel, abgeleitet aus dem Schlüsselverzeichnis der Steuerstatistiken
- Gerichtsschlüssel (Quelle: Statistisches Bundesamt (2011): Daten aus dem Gemeindeverzeichnis. Gerichtsbarkeit nach Fläche und Bevölkerung. Wiesbaden)

2.1.3 Statistische Konzepte und Definitionen

In der Statistik über beantragte Insolvenzverfahren werden folgende Definitionen verwendet:

- **Abweisung mangels Masse:** Der Antrag auf Eröffnung eines Insolvenzverfahrens wird vom Insolvenzgericht mangels Masse abgewiesen, wenn das Vermögen des Schuldners voraussichtlich nicht ausreicht, um die Verfahrenskosten zu begleichen und dem Schuldner die Stundung der Verfahrenskosten nicht bewilligt wird. Eine Stundung der Verfahrenskosten ist nur bei natürlichen Personen möglich, die Restschuldbefreiung beantragt haben.
- **Gesamtgutinsolvenzverfahren:** Beim Gesamtgutinsolvenzverfahren gilt nicht der Grundsatz der Universalinsolvenz, wonach das gesamte Vermögen des Schuldners haftet. Vielmehr haftet im Gesamtgutinsolvenzverfahren ausschließlich das Gesamtgut einer Gütergemeinschaft. Unter dem Gesamtgut einer Gütergemeinschaft wird das Vermögen verstanden, das die Ehegatten in die Ehe einbringen und während der Ehe erwerben. Es handelt sich um gemeinschaftliches Vermögen der Ehegatten. Gesamtgutinsolvenzverfahren zählen zu den Sonderinsolvenzverfahren.
- **Insolvenzverfahren:** Es existieren mehrere Typen von Insolvenzverfahren. Zu unterscheiden ist im Wesentlichen zwischen Regel- und Verbraucherinsolvenzverfahren. Darüber hinaus gibt es Sonderinsolvenzverfahren, zu denen beispielsweise Nachlassinsolvenzverfahren zählen. Das Insolvenzverfahren unterteilt sich in zwei wesentliche Abschnitte, und zwar in das Eröffnungs- bzw. Antragsverfahren und in das eröffnete Verfahren. Das eröffnete Verfahren beginnt mit einem vom Gericht erlassenen Eröffnungsbeschluss. Ziel eines Insolvenzverfahrens ist es, den Gläubigern die Befriedigung ihrer Forderungen durch Verwertung des Schuldnervermögens zu ermöglichen. Beendet wird das typische eröffnete Insolvenzverfahren durch einen Aufhebungsbeschluss des Insolvenzgerichts nach dem Schlusstermin und der Schlussverteilung. Sofern der Schuldner eine natürliche Person ist, kann er Restschuldbefreiung beantragen. Diese ermöglicht verschuldeten Personen, nach einer Wohlverhaltensphase schuldenfrei zu sein.
- **Nachlassinsolvenzverfahren:** In einem Nachlassinsolvenzverfahren haften die Erben nicht mit ihrem gesamten Vermögen, sondern nur mit dem Nachlass, d.h. mit dem ererbten Vermögen. Das Nachlassinsolvenzverfahren gewährleistet zudem, dass mit der Insolvenzmasse ausschließlich die Nachlassgläubiger befriedigt werden. Nachlassinsolvenzverfahren zählen zu den Sonderinsolvenzverfahren.
- **Regelinsolvenzverfahren:** Diese Verfahrensart kommt für Unternehmen in Betracht. Außerdem findet sie Anwendung bei solchen Personen, die wirtschaftlich tätig sind. Dazu gehören u. a. auch die persönlich haftende Gesellschafterin bzw. der Gesellschafter einer OHG oder die Mehrheitsgesellschafterin bzw. der Mehrheitsgesellschafter einer Kapitalgesellschaft. Darüber hinaus kommt das Regelinsolvenzverfahren auch bei ehemals selbstständig Tätigen zur Anwendung, deren Vermögensverhältnisse als nicht überschaubar eingestuft werden oder bei denen Verbindlichkeiten aus Arbeitsverhältnissen bestehen. Vermögensverhältnisse gelten als nicht überschaubar, wenn der Schuldner zu dem Zeitpunkt, zu dem der Antrag auf Eröffnung des Insolvenzverfahrens gestellt wird, mindestens 20 Gläubiger hat.

- **Schuldenbereinigungsplan:** Es gibt zwei Arten von Schuldenbereinigungsplänen: den außergerichtlichen und den gerichtlichen Schuldenbereinigungsplan. Beides sind Vereinbarungen über eine Schuldenbereinigung im Vergleichsweg. Der außergerichtliche Schuldenbereinigungsplan wird von dem Schuldner mit Hilfe einer Schuldnerberatungsstelle, eines Rechtsanwalts, Steuerberaters oder einer sonst geeigneten Person erarbeitet und den Gläubigern vorgelegt. Stimmen alle Gläubiger diesem Plan zu, kommt es nicht zu einem Insolvenzverfahren. Der Schuldner hat nur noch die Verbindlichkeiten entsprechend den Vereinbarungen in dem Schuldenbereinigungsplan zu erfüllen. Von den weiteren Verbindlichkeiten wird er durch die Vereinbarung befreit. Scheitert ein außergerichtlicher Einigungsversuch, beantragt der Schuldner üblicherweise die Eröffnung des Insolvenzverfahrens. Bei Verbrauchern ist dies ein vereinfachtes Insolvenzverfahren. Vor der Eröffnung des Insolvenzverfahrens kann nochmals versucht werden, mit Hilfe des Gerichts einen Schuldenbereinigungsplan zu vereinbaren. Zu diesem Zweck wird mit dem Insolvenzantrag ein neuer - gerichtlicher - Schuldenbereinigungsplan vorgelegt, der inhaltlich aber in der Regel mit dem außergerichtlichen Plan identisch ist. Im gerichtlichen Verfahren kann ein Plan nach Mehrheitsgrundsätzen zustande kommen, also nicht nur wie im außergerichtlichen Verfahren bei Einstimmigkeit. Ein gerichtlicher Schuldenbereinigungsplan hat die Wirkung eines gerichtlichen Vergleichs. Bis zur Entscheidung des Gerichts über den Schuldenbereinigungsplan ruht das Verfahren über den Antrag auf Insolvenzeröffnung. Wird der Schuldenbereinigungsplan akzeptiert, gelten die Anträge auf Insolvenzeröffnung und Restschuldbefreiung als zurückgenommen. Die Befriedigung der Gläubiger erfolgt in diesem Fall nach den im Schuldenbereinigungsplan festgeschriebenen Regeln. Scheitert auch der Einigungsversuch über den gerichtlichen Schuldenbereinigungsplan, wird das Insolvenzverfahren eröffnet.

- **vereinfachtes Insolvenzverfahren/Verbraucherinsolvenzverfahren:** Ein vereinfachtes Insolvenzverfahren kommt außer für Verbraucher auch für ehemals selbstständig Tätige, deren Vermögensverhältnisse überschaubar sind und gegen die keine Forderungen aus Arbeitsverhältnissen bestehen, zur Anwendung. Vermögensverhältnisse gelten als überschaubar, wenn der Schuldner zum Zeitpunkt, zu dem der Insolvenzantrag gestellt wird, weniger als 20 Gläubiger hat. Im Vergleich zum Regelinsolvenzverfahren existieren im vereinfachten Insolvenzverfahren einige Besonderheiten. Beispielsweise entfällt der Berichtstermin, in dem die Gläubiger über den Erhalt und die Sanierung eines Unternehmens entscheiden. Anstelle eines Insolvenzverwalters wird ein Treuhänder bestellt. Die Regelungen über die Eigenverwaltung und den Insolvenzplan finden ebenfalls keine Anwendung. Darüber hinaus kann das Gericht bei überschaubaren Vermögensverhältnissen ein schriftliches Verfahren anordnen.

- **voraussichtliche Forderungen:** Die voraussichtlichen Forderungen entsprechen in der Statistik über beantragte Insolvenzverfahren der Summe der - gegebenenfalls geschätzten - Insolvenzforderungen. Der Betrag umfasst auch die durch Absonderungsrechte gesicherten Forderungen. Die voraussichtlichen Forderungen werden von den Amtsgerichten zum Zeitpunkt der gerichtlichen Entscheidung über den Insolvenzantrag ermittelt und zur genannten Statistik gemeldet. In Abgrenzung zu den im eröffneten Insolvenzverfahren tatsächlich zur Insolvenztabelle angemeldeten Insolvenzforderungen sind daher unter den voraussichtlichen Forderungen lediglich solche Verbindlichkeiten subsumiert, von denen die Gerichte bei Eröffnung des Insolvenzverfahrens, bei Abweisung des Insolvenzantrags mangels Masse bzw. bei der Entscheidung über die Annahme eines Schuldenbereinigungsplans Kenntnis haben. Ergebnisse zu den tatsächlich zur Insolvenztabelle angemeldeten Insolvenzforderungen werden im Rahmen der Statistik über beendete Insolvenzverfahren und Restschuldbefreiung ermittelt und veröffentlicht.

- **Geltendmachung derselben Forderung in mehreren Insolvenzverfahren:** Sowohl bei Unternehmen als auch bei Verbrauchern kann es vorkommen, dass mehrere Schuldner gemeinsam für dieselben Verbindlichkeiten haften. Im Falle einer Insolvenz der Schuldner können Gläubiger solche Forderungen in jedem einzelnen Insolvenzverfahren in voller Höhe geltend machen. Um diese Forderungen nur einmal in den Ergebnissen der Insolvenztabelle abzubilden, wurden bis zum Berichtsjahr 2013 die mehrfach gemeldeten voraussichtlichen Forderungen, soweit dies aufgrund der vorliegenden Informationen möglich war, bereinigt. Da nur unvollständige Informationen darüber verfügbar sind, in welchen Insolvenzverfahren dieselben Forderungen geltend gemacht werden, ist eine Bereinigung mit Unsicherheiten verbunden. Daher wird ab dem Berichtsjahr 2014 auf eine solche Bereinigung verzichtet. Dies bedeutet, dass Forderungen mehrfach in die Statistik einbezogen werden, sofern sie bei verschiedenen Insolvenzverfahren geltend gemacht werden.

2.2 Nutzerbedarf

Zu den Hauptnutzern der Statistik über beantragte Insolvenzverfahren zählen Justiz-, Wirtschafts-, Finanz- und Sozialministerien des Bundes und der Länder. Beispielsweise finden die Daten in dem vom Bundesministerium für Arbeit und Soziales herausgegebenen Armuts- und Reichtumsbericht Verwendung. Weitere wichtige Nutzergruppen sind Banken, Verbände, Medien, Wirtschaftsauskunfteien sowie Forschungsinstitute und Hochschulen.

2.3 Nutzerkonsultation

Nutzerinteressen werden über unterschiedliche Wege berücksichtigt. Die Ministerien des Bundes und der Länder können unmittelbar über das Gesetzgebungsverfahren Einfluss auf das Erhebungsprogramm der Statistik über beantragte Insolvenzverfahren nehmen. Das Insolvenztatistikgesetz, das am 1.1.2013 in Kraft getreten ist, wurde zudem unter Einbeziehung der unter 2.2 genannten Nutzergruppen umgesetzt. So fanden beispielsweise Anregungen von Verbänden Berücksichtigung, die sich auf die Erhebungsbögen und Veröffentlichungstabellen bezogen.

3 Methodik

3.1 Konzept der Datengewinnung

Die Gerichte sind gesetzlich verpflichtet, jedes eröffnete oder mangels Masse abgewiesene Insolvenzverfahren sowie Verfahren, in denen ein sogenannter gerichtlicher Schuldenbereinigungsplan angenommen wurde, an die Statistischen Ämter der Länder zu melden. Die benötigten Angaben werden den gerichtlichen Akten entnommen. Während für Regel-, Nachlass- und Gesamtgutinsolvenzverfahren die im Fragebogen zu Meldung RA aufgeführten Merkmale übermittelt werden müssen, sind für Verbraucherinsolvenzverfahren die im Fragebogen zu Meldung VA aufgeführten Angaben relevant.

3.2 Vorbereitung und Durchführung der Datengewinnung

Die Statistik über beantragte Insolvenzverfahren ist eine dezentral durchgeführte Statistik. Für die Erhebung, Prüfung und Aufbereitung der Länderergebnisse sind die Statistischen Ämter der Länder zuständig. Aufgabe des Statistischen Bundesamtes ist die methodische Vorbereitung und Weiterentwicklung dieser Statistik sowie die Zusammenführung der Länderergebnisse zu einem Bundesergebnis und dessen Veröffentlichung. Die Statistik über beantragte Insolvenzverfahren ist eine Vollerhebung mit Auskunftspflicht.

3.3 Datenaufbereitung (einschl. Hochrechnung)

Im Rahmen der Plausibilitätsprüfungen fragen die Statistischen Ämter der Länder bei fehlenden oder unplausiblen Angaben beim auskunftspflichtigen Amtsgericht nach und korrigieren anschließend - falls notwendig - einzelne Werte. Da es sich bei der Statistik über beantragte Insolvenzverfahren um eine Vollerhebung handelt, ist keine Hochrechnung notwendig.

3.4 Preis- und Saisonbereinigung; andere Analyseverfahren

Es werden keine Preis- und Saisonbereinigungsverfahren eingesetzt.

3.5 Beantwortungsaufwand

Die Merkmale der Statistik über beantragte Insolvenzverfahren lassen sich in der Regel den Akten der Gerichte entnehmen. Durch die Bereitstellung eines elektronischen Fragebogens (IDEV) und durch die Möglichkeit der automatisierten Datengewinnung mittels eSTATISTIK.core stehen den auskunftspflichtigen Amtsgerichten komfortable Übermittlungsmöglichkeiten zur Verfügung, die sie bei ihrer Meldung unterstützen und zu ihrer Entlastung beitragen. Die statistischen Ämter stehen in engem Kontakt zu den Softwareherstellern.

4 Genauigkeit und Zuverlässigkeit

4.1 Qualitative Gesamtbewertung der Genauigkeit

Insgesamt sind die Ergebnisse der Statistik über beantragte Insolvenzverfahren - insbesondere aufgrund der Konzeption als Vollerhebung - als präzise einzustufen. Zur Datenqualität tragen auch die umfassenden Plausibilitätsprüfungen bei. Einschränkungen hinsichtlich der Datenqualität lassen sich Kapitel 4.3 entnehmen.

4.2 Stichprobenbedingte Fehler

Die Statistik über beantragte Insolvenzverfahren ist eine Vollerhebung. Daher kommt es nicht zu stichprobenbedingten Fehlern.

4.3 Nicht-Stichprobenbedingte Fehler

Verzerrungen durch Antwortausfälle auf Ebene der Einheiten und Merkmale: Durch Auskunftspflicht und durch die Durchsetzung der Auskunftspflicht werden Ausfälle ganzer Einheiten (Unit-Non-Response) weitgehend ausgeschlossen. Durch Rückfragen bei den Amtsgerichten oder durch Recherchen in den Bekanntmachungen der Amtsgerichte werden zudem Antwortausfälle bei einzelnen Merkmalen (Item-Non-Response) weitgehend ausgeschlossen. Vereinzelt liegen in den Gerichten keine Angaben zum Gründungsjahr, zur Anzahl der Arbeitnehmer und zur Höhe der voraussichtlichen Forderungen vor, so dass hier unter Umständen Antwortausfälle existieren. Während Insolvenzverfahren mit unbekanntem Gründungsjahr bei der Ergebnisdarstellung separat ausgewiesen werden, sind Insolvenzverfahren, bei denen keine Angaben zu den voraussichtlichen Forderungen existieren, in der untersten Forderungsgrößenklasse (unter 5 000 Euro) enthalten.

Verzerrungen durch Mess- und Aufbereitungsfehler: Im Rahmen der Statistik über beantragte Insolvenzverfahren durchlaufen die eingehenden Daten umfangreiche Vollständigkeits- und Plausibilitätsprüfungen. Sofern Angaben unvollständig oder auffällig sind, werden die Auskunftspflichtigen kontaktiert und die Angaben ergänzt bzw. gegebenenfalls korrigiert.

Sonstige Verzerrungen: Die Amtsgerichte sind verpflichtet, die Angaben zur Statistik über beantragte Insolvenzverfahren innerhalb von zwei Wochen nach Ablauf des Kalendermonats, in dem die gerichtliche Entscheidung über den Antrag erlassen wurde, an die Statistischen Ämter der Länder zu übermitteln. Die Zuordnung der gelieferten Insolvenzverfahren zu einem bestimmten Berichtsmonat erfolgt anhand des Meldezeitpunktes, das heißt Verfahren, die innerhalb der genannten Frist geliefert werden, werden bei der Ergebnisdarstellung dem vorherigen Kalendermonat zugewiesen. In Einzelfällen melden die Gerichte Insolvenzverfahren verspätet nach Ablauf der genannten Frist. Diese Verfahren werden nicht dem Kalendermonat zugeordnet, in dem die gerichtliche Entscheidung gefallen ist, sondern dem nächsten zu erstellenden

Monatsergebnis. Die Meldepraxis der Gerichte hat dementsprechend Auswirkungen auf die Ergebnisdarstellung, wobei die Monatsergebnisse stärker als die Jahresergebnisse von den Verzerrungen betroffen sind.

4.4 Revisionen

4.4.1 Revisionsgrundsätze

Bei der Statistik über beantragte Insolvenzverfahren werden keine vorläufigen Ergebnisse veröffentlicht. Daher gelten die publizierten Daten als endgültig.

4.4.2 Revisionsverfahren

-

4.4.3 Revisionsanalysen

-

5 Aktualität und Pünktlichkeit

5.1 Aktualität

Die Veröffentlichung der Monatsergebnisse erfolgt spätestens zweieinhalb Monate nach Ende des Berichtsmonats in Form einer Pressemitteilung und Fachserie. Der späteste Veröffentlichungstermin der Ergebnisse für den jeweiligen Berichtsmonat kann dem Veröffentlichungskalender des Statistischen Bundesamts entnommen werden (siehe Kapitel 8.3). Die Jahresergebnisse liegen spätestens zweieinhalb Monate nach Abschluss des jeweiligen Berichtsjahres vor und werden ebenfalls in Form einer Pressemitteilung und Fachserie verbreitet.

5.2 Pünktlichkeit

Im Zusammenhang mit dem Inkrafttreten des Insolvenzstatistikgesetzes zum 1.1.2013 wurden die Arbeitsabläufe der Statistik über beantragte Insolvenzverfahren modifiziert. Durch die Umstellungen konnte im Jahr 2013 der angestrebte Veröffentlichungstermin in den ersten Monaten nicht eingehalten werden. Danach wurden die Veröffentlichungstermine eingehalten.

6 Vergleichbarkeit

6.1 Räumliche Vergleichbarkeit

Die Statistik über beantragte Insolvenzverfahren wird für Deutschland und für alle Bundesländer nach dem gleichen Verfahren durchgeführt. Die Ergebnisse der einzelnen Bundesländer sind daher räumlich vergleichbar. Bei der Interpretation der Ergebnisse auf Ebene der Bundesländer sollte beachtet werden, dass die gemeldeten Insolvenzverfahren in dem Bundesland nachgewiesen werden, in dem das zuständige Amtsgericht seinen Sitz hat. Dieser muss nicht unbedingt mit dem Wohnort/Sitz des Schuldners übereinstimmen.

6.2 Zeitliche Vergleichbarkeit

In der Regel sind die Ergebnisse der Statistik über beantragte Insolvenzverfahren zeitlich vergleichbar. Bei der Interpretation von Veränderungen im Zeitverlauf sollte beachtet werden, dass die Novellierungen der Insolvenzordnung in den Jahren 1999, 2001 und 2013 Auswirkungen auf die Ergebnisse der Statistik über beantragte Insolvenzverfahren haben. Angaben zum internationalen Bezug eines eröffneten Insolvenzverfahrens werden erst seit Anfang 2013 ermittelt. Ab dem Berichtsjahr 2014 wird keine Bereinigung von Forderungen vorgenommen, wenn Gläubiger dieselbe Forderung in verschiedenen Insolvenzverfahren geltend machen (siehe Erläuterungen in Kapitel 2.1.3 unter "Geltendmachung derselben Forderung in mehreren Insolvenzverfahren").

7 Kohärenz

7.1 Statistikübergreifende Kohärenz

Die Statistik über beantragte Insolvenzverfahren weist einen engen Bezug zur Statistik über beendete Insolvenzverfahren und Restschuldbefreiung auf. Beide Erhebungen sind Bestandteil der Insolvenzstatistik, verfolgen jedoch unterschiedliche Ziele. Im Rahmen der Statistik über beantragte Insolvenzverfahren sollen zentrale Informationen, wie etwa die Anzahl der beantragten Insolvenzverfahren, zu einem frühen Zeitpunkt des Insolvenzverfahrens - nämlich zum Zeitpunkt der gerichtlichen Entscheidung über den Insolvenzantrag - gewonnen werden. Bedingt durch die zum Teil sehr lange Dauer eines Insolvenzverfahrens kann die Statistik über beendete Insolvenzverfahren und Restschuldbefreiung teilweise erst deutlich später Angaben über die Insolvenzverfahren liefern. Die nach Einstellung oder Aufhebung des eröffneten Insolvenzverfahrens bzw. nach Entscheidung über die Restschuldbefreiung durchgeführte Erhebung stellt Informationen zur Verfügung, die erst im Verlauf des eröffneten Insolvenzverfahrens bekannt werden und damit nicht Gegenstand der Statistik über beantragte Insolvenzverfahren sein können.

Da in der Regel für alle eröffneten Insolvenzverfahren sowohl Angaben zur Statistik über beantragte Insolvenzverfahren als auch zur Statistik über beendete Insolvenzverfahren und Restschuldbefreiung vorliegen, können die Ergebnisse beider Erhebungen miteinander kombiniert werden (siehe Kapitel 7.3).

Die Statistik über beantragte Insolvenzverfahren unterscheidet sich von der Zivilgerichtsstatistik, die über den Geschäftsanfall der Zivilgerichte an Insolvenzverfahren bzw. die Arbeitsbelastung der Gerichte berichtet, dahingehend,

dass in die letztgenannte Erhebung neben den in der Statistik über beantragte Insolvenzverfahren berücksichtigten Insolvenzverfahren auch Verfahren einbezogen werden, bei denen der Eröffnungsantrag als unbegründet oder unzulässig abgewiesen wurde oder der Antrag zurückgenommen wurde. Detaillierte Angaben zum beantragten Insolvenzverfahren, wie etwa Informationen zur Forderungshöhe, zum Antragssteller oder zur Entscheidung über den Insolvenzantrag liegen in der Zivilgerichtsstatistik nicht vor.

7.2 Statistikinterne Kohärenz

Die Ergebnisse der Statistik über beantragte Insolvenzverfahren zu unterschiedlichen Merkmalen sind konsistent.

7.3 Input für andere Statistiken

Die Ergebnisse der Statistik über beantragte Insolvenzverfahren werden mit den Ergebnissen der Statistik über beendete Insolvenzverfahren und Restschuldbefreiung verknüpft. Dies ermöglicht es, die Ergebnisse der zuletzt genannten Statistik auch nach Merkmalen auszuweisen, die lediglich im Rahmen der Statistik über beantragte Insolvenzverfahren beim Berichtspflichtigen erfasst werden. Beispielsweise können die für die Statistik über beendete Insolvenzverfahren und Restschuldbefreiung ermittelten Ergebnisse für Unternehmensinsolvenzen differenziert nach Wirtschaftszweig und Rechtsform ausgewiesen werden, obwohl beide Angaben kein Bestandteil des Merkmalskatalogs dieser Erhebung sind.

8 Verbreitung und Kommunikation

8.1 Verbreitungswege

Pressemitteilungen

Die Ergebnisse für Deutschland werden monatlich per Pressemitteilung unter www.destatis.de veröffentlicht. Der jeweils späteste Veröffentlichungstermin kann dem Veröffentlichungskalender des Statistischen Bundesamtes entnommen werden (siehe Kapitel 8.3).

Veröffentlichungen

Die Ergebnisse der Statistik über beantragte Insolvenzverfahren werden in einer Fachserie (Fachserie 2 Reihe 4.1) veröffentlicht. Die Fachserie kann über die Homepage des Statistischen Bundesamtes https://www.destatis.de/DE/Service/Bibliothek/_publikationen-fachserienliste-2.html kostenlos erworben werden. Detaillierte Ergebnisse nach Bundesländern oder regional tiefer gegliederte Ergebnisse werden von den Statistischen Ämtern der Länder veröffentlicht.

Online-Datenbank

Über die Online-Datenbank GENESIS (<https://www-genesis.destatis.de/genesis/online>) können monatlich aktualisierte Angaben zur Statistik über beantragte Insolvenzverfahren (unter Themenbereich 5 - Außenhandel, Unternehmen, Handwerk -> 52 Unternehmen und Arbeitsstätten -> 52411 Statistik über beantragte Insolvenzverfahren) kostenfrei heruntergeladen werden. aktualisierte Angaben zur Statistik über beantragte Insolvenzverfahren kostenfrei heruntergeladen werden.

Zugang zu Mikrodaten

Mikrodaten zur Statistik über beantragte Insolvenzverfahren sind derzeit nicht verfügbar.

Sonstige Verbreitungswege

Weitere Informationen zur Statistik über beantragte Insolvenzverfahren können unter https://www.destatis.de/DE/Themen/Branchen-Unternehmen/Unternehmen/Gewerbemeldungen-Insolvenzen/_inhalt.html abgerufen werden. Der Fokus liegt auf Regel-, Nachlass- und Gesamtgutinsolvenzverfahren.

Ergebnisse zu Verbraucherinsolvenzverfahren stehen unter https://www.destatis.de/DE/Themen/Gesellschaft-Umwelt/Einkommen-Konsum-Lebensbedingungen/Vermoege-Schulden/_inhalt.html zur Verfügung.

8.2 Methodenpapiere/Dokumentation der Methodik

In der Ausgabe 2/2012 der Publikation "Methoden - Verfahren - Entwicklungen" werden die Auswirkungen dargestellt, die das Inkrafttreten des Insolvenzstatistikgesetzes auf die Insolvenzstatistik hat.

8.3 Richtlinien der Verbreitung

Veröffentlichungskalender

Die Veröffentlichungstermine der Statistik über beantragte Insolvenzverfahren werden im Veröffentlichungskalender festgehalten. Der Kalender kündigt den Nutzern bereits Ende Oktober für das darauffolgende Jahr die spätesten Veröffentlichungstermine an. Eine Konkretisierung der Veröffentlichungstermine erfolgt spätestens im Rahmen der wöchentlichen Terminvorschau.

Zugriff auf den Veröffentlichungskalender

Der Veröffentlichungskalender und die Terminvorschau sind über die Homepage des Statistischen Bundesamtes für die Nutzer jederzeit einsehbar (https://www.destatis.de/DE/Presse/_inhalt.html).

Zugangsmöglichkeiten der Nutzer/-innen

Die Ergebnisse der Statistik über beantragte Insolvenzverfahren werden allen Nutzern zum gleichen Zeitpunkt bekannt gemacht.

9 Sonstige fachstatistische Hinweise

Keine

Insolvenzstatistik
RA
Meldung RA

 für Regel-, Nachlass- oder Gesamtgutinsolvenzverfahren **1**

 Diese Meldung ist nach Abweisung mangels Masse oder Eröffnung des Verfahrens zu erstellen und innerhalb von **zwei Wochen nach Ablauf des Kalendermonats**, in dem die gerichtliche Entscheidung erlassen wurde, an das statistische Amt zu übermitteln.

 Bitte beachten Sie bei der Beantwortung der Fragen die Erläuterungen zu **1** bis **9** auf Seite 3 in dieser Unterlage.

Hinweise zum Ausfüllen ▶ Siehe Seite 3.

Name des Gerichtes:

Nummer des Gerichtes: Aktuelles Aktenzeichen:

Datum des Beschlusses:

Tag Monat Jahr

Ansprechpartner/-in für Rückfragen (freiwillige Angabe)

Nachname:

Vorname:

Telefon: /

Vorwahl Rufnummer

E-Mail:

1 Name und Anschrift des Schuldners/der Schuldnerin

Firma bzw. Nachname:

Vorname:

Straße, Hausnummer:

PLZ, Ort:

Registergericht:

Registernummer:

Art des Registers **2** A B G P V

Zutreffendes bitte ankreuzen.

2 Insolvenzforderungen (inkl. Absonderungsrechte)

Summe der – gegebenenfalls geschätzten – Insolvenzforderungen

Volle Euro

3 Eigenantrag des Antragstellers/der Antragstellerin Ja Nein


4 Grund für den Antrag auf Eröffnung eines Insolvenzverfahrens
Mehrfachnennungen möglich.

Zahlungsunfähigkeit Drohende Zahlungsunfähigkeit Überschuldung

5 Entscheidung über Antrag

Eröffnung Abweisung mangels Masse

Hinweise zum Ausfüllen:

1. Beantworten Sie die Fragen der Reihe nach.
2. Kreuzen Sie bitte, sofern nicht anders angegeben, für jede Frage nur eine Antwort an.
 Ja Nein
3. Beachten Sie die mit einem Pfeil gekennzeichneten Hinweise.
 Siehe Seite 3.
4. Zahlen tragen Sie bitte rechtsbündig ein.
Hausnummer: 2 3

Bitte beachten Sie folgende Hinweise:

Sofern gegen denselben Schuldner/dieselbe Schuldnerin innerhalb einer Frist von einem Jahr mehrfach ein Insolvenzantrag gestellt und mangels Masse **abgewiesen** wird, ist nur bei der **ersten** Abweisung eine Meldung zu erstatten, weitere Abweisungen sind zu ignorieren.

Erläuterungen zum Fragebogen

- 1 Als Regel-, Nachlass- und Gesamtgutinsolvenzverfahren werden alle Verfahren mit IN- bzw. IE-Aktenzeichen erfasst.
- 2 Handelsregister (A) bzw. (B), Genossenschaftsregister (G), Partnerschaftsregister (P), Vereinsregister (V)
- 3 Personen, die eine selbstständige wirtschaftliche Tätigkeit ausgeübt und zum Zeitpunkt der Antragstellung mehr als 19 Gläubiger haben oder gegen die Forderungen aus Arbeitsverhältnissen bestehen.
- 4 Natürliche Personen, gegen die ein Antrag auf Eröffnung eines Regelinsolvenzverfahrens gestellt wurde. Dabei handelt es sich um vollhaftende Gesellschafter und andere natürliche Personen, deren Insolvenz aufgrund einer eingegangenen persönlichen Haftung im Zusammenhang mit einer Unternehmensinsolvenz steht. Nicht dazu zählen Einzelunternehmen, Kleingewerbetreibende, freiberuflich und ehemals selbstständig Tätige.
- 5 Z. B.: GmbH & Co. OHG, AG & Co. KG, EWIV, Partnerschaftsgesellschaft, Partenreederei
- 6 Z. B.: Sonstige Kapitalgesellschaft (Bergrechtliche Gewerkschaft, Kolonialgesellschaft), Verein, Versicherungsverein auf Gegenseitigkeit (VVaG), Stiftung, sonstige ausländische Rechtsformen
- 7 Ist die 5-stellige WZ-Nummer bekannt, kann diese auch direkt in das Signierfeld eingetragen werden. Die „Genauere Beschreibung“ muss unter Einbeziehung der Information aus der „Globalen Zuordnung“ eine eindeutige Zuordnung des Geschäftszweigs zum 5-Steller der Klassifikation der Wirtschaftszweige von 2008 ermöglichen. Es genügt daher nicht, z. B. nur „Elektro“ anzugeben, wenn tatsächlich „Rundfunk- und Fernsehgeräte“ produziert oder gehandelt werden.

5. Text tragen Sie bitte in Druckbuchstaben ein.
Bitte beachten Sie die besondere Schreibweise von ä (AE), ö (OE), ü (UE), ß (SS).

Nachname: ... G R O S S M A Y E R

Vorname: H E I N Z - J O E R G

6. Falls Sie eine Antwort korrigieren müssen, nehmen Sie die Korrektur deutlich sichtbar vor.

Ja Nein

Im Falle, dass später dennoch gegen diesen Schuldner/diese Schuldnerin ein Verfahren **eröffnet** wird, ist dieser Fall als **neues** Verfahren zu melden.

- 8 A Land- und Forstwirtschaft, Fischerei
B Bergbau und Gewinnung von Steinen und Erden
C Verarbeitendes Gewerbe
D Energieversorgung
E Wasserversorgung; Abwasser- und Abfallentsorgung und Beseitigung von Umweltverschmutzungen
F Baugewerbe
G Handel; Instandhaltung und Reparatur von Kraftfahrzeugen
H Verkehr und Lagerei
I Gastgewerbe
J Information und Kommunikation
K Erbringung von Finanz- und Versicherungsdienstleistungen
L Grundstücks- und Wohnungswesen
M Erbringung von freiberuflichen, wissenschaftlichen und technischen Dienstleistungen
N Erbringung von sonstigen wirtschaftlichen Dienstleistungen
O Öffentliche Verwaltung, Verteidigung; Sozialversicherung
P Erziehung und Unterricht
Q Gesundheits- und Sozialwesen
R Kunst, Unterhaltung und Erholung
S Erbringung von sonstigen Dienstleistungen
- 9 Zu den Arbeitnehmern zählen:
 - Sozialversicherungspflichtig beschäftigte Arbeitnehmer/-innen
 - Leitende Angestellte (auch Geschäftsführer/-innen einer GmbH und Vorstände einer AG) mit einem Arbeitsvertrag, die zumindest teilweise feste, d. h. gewinnunabhängige Verdienbestandteile für die geleistete Arbeit erhalten
 - Geringfügig Beschäftigte
 - Auszubildende
 - Aushilfskräfte, die als abhängig Beschäftigte eine bezahlte Leistung für den Betrieb erbringen
 - Arbeitnehmer/-innen in Altersteilzeit

Insolvenzstatistik

Meldung VA

für Verbraucherinsolvenzverfahren

Unterrichtung nach § 17 Bundesstatistikgesetz (BStatG)¹

Zweck, Art und Umfang der Erhebung

Die bei den Amtsgerichten monatlich durchgeführte Erhebung dient der Gewinnung zuverlässiger und bundesweit vergleichbarer Daten über sämtliche eröffnete und mangels Masse abgewiesene Verbraucherinsolvenzverfahren sowie über sämtliche Insolvenzverfahren, bei denen ein Schuldenbereinigungsplan angenommen wurde. Hierzu werden beispielsweise die Summe der Insolvenzforderungen und die Art des Schuldners erfragt.

Die Erhebung ist Bestandteil der Insolvenzstatistik. Diese Statistik dient dem Ziel, über das Insolvenzgeschehen in der Bundesrepublik Deutschland zu informieren. Darüber hinaus ist sie ein wichtiger konjunktureller Spätindikator.

Rechtsgrundlagen, Auskunftspflicht

Die Rechtsgrundlage ist das Insolvenzstatistikgesetz (InsStatG) in Verbindung mit dem BStatG. Erhoben werden die Angaben zu § 2 Nummer 1 Buchstabe c und Nummer 2 InsStatG.

Die Auskunftspflicht ergibt sich aus § 4 Absatz 1 Satz 1 InsStatG in Verbindung mit § 15 BStatG. Nach § 4 Absatz 1 Satz 3 Nummer 1 InsStatG sind die zuständigen Amtsgerichte auskunftspflichtig.

Nach § 11a Absatz 1 BStatG sind Stellen, die Aufgaben der öffentlichen Verwaltung wahrnehmen und bereits standardisierte und elektronische Verfahren nutzen, verpflichtet, diese auch für die Übermittlung an die statistischen Ämter zu verwenden. Soweit diese Stellen keine standardisierten Verfahren für den Datenaustausch einsetzen, sind elektronische Verfahren nach Absprache mit den statistischen Ämtern zu verwenden.

Nach § 15 Absatz 7 BStatG haben Widerspruch und Anfechtungsklage gegen die Aufforderung zur Auskunftserteilung keine aufschiebende Wirkung.

Geheimhaltung

Die Geheimhaltung der erhobenen Einzelangaben richtet sich nach § 16 BStatG.

Hilfsmerkmale, Löschung

Name, Nummer und Aktenzeichen des Gerichts, Datum des Beschlusses, Name und Anschrift des Schuldners sowie die Angaben über die für Rückfragen zur Verfügung stehenden Ansprechpartnerinnen/Ansprechpartner sind Hilfsmerkmale, die lediglich der technischen Durchführung der Erhebung dienen. In den Datensätzen mit den Angaben zu den Erhebungsmerkmalen werden diese Hilfsmerkmale nach Abschluss der Überprüfung der Erhebungs- und Hilfsmerkmale auf ihre Schlüssigkeit und Vollständigkeit gelöscht.

¹ Den Wortlaut der nationalen Rechtsvorschriften in der jeweils geltenden Fassung finden Sie unter <https://www.gesetze-im-internet.de/>.