

# Rechtspflege

## Sozialgerichte



**2020**

Erscheinungsfolge: jährlich  
Erschienen am 06. August 2021  
Artikelnummer: 2100270207004

Ihr Kontakt zu uns:  
[www.destatis.de/kontakt](http://www.destatis.de/kontakt)  
Telefon: +49 (0) 611 / 75 24 05

© Statistisches Bundesamt (Destatis), 2021  
Vervielfältigung und Verbreitung, auch auszugsweise, mit Quellenangabe gestattet.



# Inhalt

Seite

Qualitätsbericht zur Sozialgerichtsstatistik.....	5
Vorbemerkung .....	10
Schaubilder	
- Anzahl der Neuzugänge und der erledigten Klagen vor den Sozialgerichten.....	12
- Durch Urteil erledigte Klagen vor den Sozialgerichten, die mehr als 12 Monate dauerten, in % aller erledigten Verfahren 2020 nach Ländern.....	12
- Vor dem Sozialgericht erledigte Klagen nach betroffenen Sachgebietsgruppen.....	13
- Vor dem Sozialgericht erledigte Verfahren zur Gewährung von vorläufigem Rechtsschutz nach betroffenen Sachgebietsgruppen.....	13

## Tabellenteil

### 1 Geschäftsentwicklung beim Sozialgericht

1.1 Geschäftsentwicklung 2007 bis 2020.....	14
1.2 Geschäftsentwicklung 2020 nach Ländern .....	16
1.3 Erledigte Verfahren und sonstiger Geschäftsanfall 2020 nach einzelnen Gerichten .....	18

### 2 Vor dem Sozialgericht 2020 erledigte Klageverfahren

2.1 Art des Verfahrens, Einleitungsart, Erledigungsart und Ausgang des Verfahrens nach Ländern.....	20
2.2 Beigeladene, Vertretung, Beweiserhebung, Gerichtsbescheide und Prozesskostenhilfe nach Ländern.....	22
2.3 Verfahrensdauer nach Ländern.....	24
2.4 Sachgebiete nach Ländern	
2.4.1 Anzahl.....	26
2.4.2 Prozent.....	28
2.5 Erledigte Klagen nach Sachgebieten sowie nach ausgewählten Verfahrensmerkmalen.....	30
2.6 Erledigte Klagen für Angelegenheiten nach dem SGB II und § 6a, b BKG.....	32
2.7 Erledigte Klagen auf dem Gebiet des Versorgungs- und Entschädigungsrechts nach Ländern.....	34
2.8 Verfahren vor dem Güterichter.....	36

### 3 Vor dem Sozialgericht 2020 erledigte Verfahren zur Gewährung von vorläufigem Rechtsschutz

3.1 Art des Verfahrens, Einleitungsart, Erledigungsart und Ausgang des Verfahrens nach Ländern.....	38
3.2 Beigeladene, Vertretung, Beweiserhebung, Gerichtsbescheide und Prozesskostenhilfe nach Ländern.....	40
3.3 Verfahrensdauer nach Ländern.....	42
3.4 Sachgebiete nach Ländern	
3.4.1 Anzahl.....	44
3.4.2 Prozent.....	46
3.5 Verfahren vor dem Güterichter.....	48

### 4 Geschäftsentwicklung beim Landessozialgericht

4.1 Geschäftsentwicklung 2007 bis 2020.....	50
4.2 Geschäftsentwicklung 2020 nach Ländern .....	54

### 5 Vor dem Landessozialgericht 2020 erledigte Berufungsverfahren

5.1 Art des Verfahrens, Erledigungsart, Ausgang des Verfahrens nach Ländern.....	58
5.2 Art der angefochtenen Entscheidung, Einleitungsart, Vertretung, Beweiserhebung, Einzelrichtereinsatz, Prozesskostenhilfe nach Ländern.....	60
5.3 Verfahrensdauer nach Ländern.....	62
5.4 Sachgebiete nach Ländern	
5.4.1 Anzahl.....	64
5.4.2 Prozent.....	66
5.5 Erledigte Berufungsverfahren nach Sachgebieten sowie nach ausgewählten Verfahrensmerkmalen.....	68
5.6 Erledigte Klagen für Angelegenheiten nach dem SGB II und § 6a, b BKG.....	70
5.7 Erledigte Berufungsverfahren auf dem Gebiet des Versorgungs- und Entschädigungsrecht nach Ländern	72
5.8 Verfahren vor dem Güterichter.....	74

<b>6</b>	<b>Vor dem Landessozialgericht 2020 in der Rechtsmittelinstanz erledigte Verfahren zur Gewährung von vorläufigem Rechtsschutz</b>	
6.1	Art des Verfahrens, Erledigungsart und Ausgang des Verfahrens nach Ländern.....	76
6.2	Art der angefochtenen Entscheidung, Einleitungsart, Vertretung und Prozesskostenhilfe nach Ländern.....	78
6.3	Verfahrensdauer nach Ländern.....	80
6.4	Sachgebiete nach Ländern	
6.4.1	Anzahl.....	82
6.4.2	Prozent.....	84
6.5	Erledigte Verfahren nach Sachgebieten sowie nach ausgewählten Verfahrensmerkmalen.....	86
<b>7</b>	<b>Vor dem Landessozialgericht 2020 erledigte Beschwerdeverfahren</b>	
7.1	Art des Verfahrens, Erledigungsart und Ausgang des Verfahrens nach Ländern.....	88
7.2	Art der angefochtenen Entscheidung, Einleitungsart, Vertretung, Einzelrichtereinsatz und Prozesskostenhilfe nach Ländern.....	90
7.3	Verfahrensdauer nach Ländern.....	92
7.4	Sachgebiete nach Ländern	
7.4.1	Anzahl.....	94
7.4.2	Prozent.....	96
7.5	Erledigte Beschwerdeverfahren nach Sachgebieten sowie nach ausgewählten Verfahrensmerkmalen.....	98
7.6	Verfahren vor dem Güterichter.....	100
<b>8</b>	<b>Verfahren vor dem Bundessozialgericht</b>	
8.1	Geschäftsentwicklung der Revisionen und Nichtzulassungsbeschwerden 2008 bis 2020.....	102
8.2	Geschäftsentwicklung 2020 nach Sachgebieten.....	104
8.3	Revisionen und Nichtzulassungsbeschwerden 2020 nach Sachgebieten.....	106
<b>Anhang</b>		
A 1	Klagen und Beschwerden bei den Sozialgerichten 2020 (Überblick nach SG 10)	
A 1.1	Nach Sachgebieten.....	108
A 1.2	Nach Ländern.....	110
A 2	Berufungen und Beschwerden bei den Landessozialgerichten 2020 (Überblick nach SG 20)	
A 2.1	Nach Sachgebieten.....	112
A 2.2	Nach Ländern.....	114
A 3	Verfahren vor dem Bundessozialgericht 2020 (Überblick nach SG 30).....	116

#### Gebietsstand

Die Angaben für Deutschland beziehen sich auf die Bundesrepublik Deutschland nach dem Gebietsstand seit dem 3. Oktober 1990.

Die Angaben für das frühere Bundesgebiet beziehen sich auf die Bundesrepublik Deutschland nach dem Gebietsstand bis zum 3. Oktober 1990.

Die Angaben für die neuen Länder beziehen sich auf die Länder Brandenburg, Mecklenburg-Vorpommern, Sachsen, Sachsen-Anhalt und Thüringen.

Die Angaben für Berlin beziehen sich auf Berlin-West und Berlin-Ost.

## **1 Allgemeine Angaben zur Statistik**

### **1.1 Grundgesamtheit**

Sozialgerichte bzw. ihre Kammern und Senate (institutionelle Ebene); Verfahren an Sozialgerichten (Merkmalsträger).

### **1.2 Statistische Einheiten (Darstellungs- und Erhebungseinheiten)**

Sozialgerichte bzw. ihre Kammern und Senate (institutionelle Ebene); Verfahren an Sozialgerichten (Merkmalsträger).

### **1.3 Räumliche Abdeckung**

Deutschland nach Ländern und Sozialgerichten.

### **1.4 Berichtszeitraum/-zeitpunkt**

Kalenderjahr.

### **1.5 Periodizität**

Die SG-Statistik wird seit Mitte der 1990er Jahre flächendeckend in Deutschland durchgeführt. Zunächst wurde die Statistik innerhalb der Sozialgerichtsbarkeit erstellt. Mit Zuständigkeitsübertragung für die Erhebung auf die Statistischen Ämter zum Berichtsjahr 2007 wurde die SG-Statistik neu konzipiert. Eine Vergleichbarkeit der Ergebnisse in Bund und Ländern zu den Vorjahren ist dabei nur bedingt gegeben. Die Aufbereitung und Veröffentlichung im Bund erfolgt jährlich. Das Statistische Bundesamt veröffentlicht die Bundesergebnisse seit 2007; zuvor erfolgte die Veröffentlichung von Jahresergebnissen durch das Sozialministerium.

### **1.6 Rechtsgrundlagen und andere Vereinbarungen**

Für die SG-Statistik gibt es keine Rechtsgrundlage auf EU- und Bundesebene. Die Ein- und Durchführung der SG-Statistik basiert auf bundeseinheitlichen Verwaltungsanordnungen der Länder. Das Statistische Bundesamt stellt auf der Grundlage von § 3 Abs. 3 BStatG vom 22.01.1987 (BGBl. I S. 462) die Länderergebnisse aus der SG-Statistik zu einem Bundesergebnis zusammen.

### **1.7 Geheimhaltung**

#### **1.7.1 Geheimhaltungsvorschriften**

Ergebnisse werden in der Regel von den Ländern auf Ebene einzelner Sozialgerichte, vom Statistischen Bundesamt auf Länderebene veröffentlicht.

#### **1.7.2 Geheimhaltungsverfahren**

Die Ergebnisse werden als Verwaltungsdaten betrachtet.

### **1.8 Qualitätsmanagement**

#### **1.8.1 Qualitätssicherung**

Die Maßnahmen zur Qualitätssicherung, die an einzelnen Punkten der Statistikerstellung ansetzen, werden bei Bedarf angepasst und um standardisierte Methoden der Qualitätsbewertung und -sicherung ergänzt. Die für diese Statistik gewonnenen Daten werden für die Verwaltungs- und Controllingzwecke erhoben und werden daher von den zuständigen Stellen in der Justiz regelmäßig kritisch geprüft. Zudem sind die Daten dieser Statistik in den Ländern automatischen Prüfroutinen unterworfen; die Angaben zu den erledigten Verfahren vor den Sozialgerichten werden aufwendig intern plausibilisiert und mit externen Daten abgeglichen. Die Möglichkeit der internen Plausibilisierung ist für die Angaben zum Geschäftsanfall an sonstigen Verfahren vor den Sozialgerichten stärker eingeschränkt. Eventuelle Unstimmigkeiten in den Daten werden durch Rückfragen der Statistischen Ämter der Länder bei den Berichtsstellen geklärt.

#### **1.8.2 Qualitätsbewertung**

Bei der SG-Statistik handelt es sich um eine Vollerhebung, in der die vollständige Datenerhebung der Berichtsstellen erfolgt. Es müssen daher keine Schätzungen von fehlenden Daten – bzw. Berichtsstellen - vorgenommen werden. Durch die ständige Nutzung der Daten für Controllingzwecke durch die zuständigen Stellen der Justiz unterliegen die Statistikergebnisse der permanenten Kontrolle der Datenproduzenten.

## **2 Inhalte und Nutzerbedarf**

### **2.1 Inhalte der Statistik**

#### **2.1.1 Inhaltliche Schwerpunkte der Statistik**

Für Klagen und Verfahren zum vorläufigen Rechtsschutz sowie für Berufungen und Beschwerden vor den Landessozialgerichten: Art des Verfahrens, Art der Erledigung, Art und Zahl der Sachgebiete, Inhalt der Entscheidung, Verfahrensdauer, Verfahrensbeteiligte, Zuständigkeit für Entscheidung. Für die sonstigen Verfahren: Art des Verfahrens, Geschäftsanfall.

#### **2.1.2 Klassifikationssysteme**

Die statistische Erhebung wird von den Justizverwaltungen der Länder für die Berichtsstellen angeordnet. Die Erhebungsgrundlage der Statistik bilden sog. Verfahrenserhebungen bzw. Monaterhebungen, welche die

Erhebungsmerkmale beinhalten. Gegenstand der Erhebungsgrundlage ist auch die Sachgebietsgliederung der Sozialgerichtsstatistik.

### **2.1.3 Statistische Konzepte und Definitionen**

Die in der Verfahrenserhebung und Monaterhebung durchgeführte Statistik der Statistischen Ämter der Länder enthält u.a. Merkmale zu Verfahrensdauern, Verfahrensgegenständen, Erledigungsarten, Einleitungsarten, Entscheidungen und Sachgebieten der gerichtlich erledigten Verfahren.

## **2.2 Nutzerbedarf**

Mit den Ergebnissen der SG-Statistik sollen Geschäftsanfall und -erledigung bei den Sozialgerichten abgebildet werden. Damit liefert die Statistik Informationen einerseits für die Kapazitätsplanung durch die Justizverwaltungen, andererseits für die Bewertung und Weiterentwicklung des sozialrechtlichen Instrumentariums sowie für die Evaluation der Gesetzgebung auf dem Gebiet des Sozial- und Sozialverfahrensrechts. Zu den Hauptnutzern der Statistik zählen die Organe der Justizverwaltungen sowie die Rechtspolitik auf Länder- und Bundesebene. Weitere Hauptnutzer der Daten sind die justizielle Praxis, die wissenschaftliche Forschung und Lehre sowie – in begrenztem Umfang – die Informationsdienstleister und Medien.

## **2.3 Nutzerkonsultation**

Die Einbeziehung der Nutzerinnen und Nutzer erfolgt insbesondere durch den Ausschuss Justizstatistik, der den organisatorischen und inhaltlichen Rahmen für die SG-Statistik vorgibt und die aktuellen Entwicklungen und Bedürfnisse der Justizverwaltung und Rechtspolitik an die amtliche Statistik transportiert. Im Ausschuss Justizstatistik vertreten sind die Justizministerien der Länder sowie (als Gäste) das Bundesministerium der Justiz, das Statistische Bundesamt sowie die in den einzelnen Justizstatistiken für die Programmierung zuständigen Statistischen Ämter der Länder.

## **3 Methodik**

### **3.1 Konzept der Datengewinnung**

Die Datenerhebung zur SG-Statistik erfolgt für administrative Zwecke, und zwar i.d.R. elektronisch aus den Geschäftsstellenautomationsprogrammen der Sozialgerichte, die im Zuständigkeitsbereich der jeweiligen Justizverwaltung gepflegt werden. Die SG-Statistik ist eine Sekundärerhebung auf der Basis dieser Verwaltungsdaten in den Geschäftsstellen. Bei der SG-Statistik handelt es sich um eine Vollerhebung; aus diesem Grund werden keine Stichprobenverfahren eingesetzt.

### **3.2 Vorbereitung und Durchführung der Datengewinnung**

Der Geschäftsanfall an Verfahren vor den Sozialgerichten insgesamt wird bei den Geschäftsstellen der Gerichte über sogenannte Monaterhebungen summarisch erfasst. Er ergibt sich im Wesentlichen als Differenz aus Anfangs- und Endbestand des jeweiligen Berichtszeitraums für die einzelne Geschäftsart. Für die Klagen und Verfahren zum vorläufigen Rechtsschutz sowie für Berufungen und Beschwerden vor den Landessozialgerichten werden darüber hinaus nach Eingang des Verfahrens bei Gericht eigene Papierbelege (sog. Zählkarten) bzw. Datensätze angelegt. Nach der Erledigung des Verfahrens in der Instanz werden die für die Statistik erforderlichen weiteren Angaben aus der Vorgangsverwaltung in der Regel automatisiert herausgelesen. Nach Ende des Berichtszeitraums werden die summarischen Monaterhebungen zum Geschäftsanfall sowie die verfahrensbezogenen Angaben zu den erledigten Verfahren in der Regel in elektronischer Form an das zuständige Statistische Landesamt übermittelt.

### **3.3 Datenaufbereitung (einschl. Hochrechnung)**

Grundlage für die Erstellung von statistischen Übersichten sind die von den Statistischen Ämtern der Länder plausibilisierten Einzeldaten der Gerichte, welche mit IT-Werkzeugen und -Programmen einheitlich aufbereitet werden. Nach Vorgaben der Justizministerien der Länder werden für die Statistikergebnisse Tabellen konzipiert, die mit denen im statistischen Verbund standardisierten IT-Werkzeugen von den Statistischen Ämtern der Länder erstellt werden. Die statistischen Ergebnisse der Länder werden als Text-Tabellen oder auswertbare Excel-Daten ausgegeben und den Justizverwaltungen sowie dem Statistischen Bundesamt übersandt. Zusätzlich werden plausibilisierte anonymisierte Einzeldaten dem Statistischen Bundesamt übermittelt, welche als Grundlage für Sonder-Auswertungszwecke dienen. Da die Statistik eine Vollerhebung ist, erfolgen keine Hochrechnungen.

### **3.4 Preis- und Saisonbereinigung; andere Analyseverfahren**

Entfällt

### **3.5 Beantwortungsaufwand**

Auskunftspflichtig sind die Geschäftsstellen der Sozialgerichte, aus deren Verwaltungsunterlagen die für die SG-Statistik relevanten Daten bereitgestellt werden. Deren Belastung durch die Datenübersendung an die Statistischen Ämter der Länder geht mit dem steigenden Automatisierungsgrad der Geschäftsstellen zurück.

## **4 Genauigkeit und Zuverlässigkeit**

### **4.1 Qualitative Gesamtbewertung der Genauigkeit**

Grundsätzlich sind die Ergebnisse der SG-Statistik über den Geschäftsanfall bei den Sozialgerichten von guter, die zu den erledigten Verfahren von sehr guter Qualität. Zunächst werden die Informationen für die Statistik aus Daten gewonnen, die für Verwaltungs- und Controllingzwecke erhoben wurden und daher von den zuständigen Stellen in der Justiz regelmäßig kritisch geprüft werden. Zudem sind die Statistikdaten in den Ländern automatischen Prüfroutinen unterworfen; die Angaben zu den erledigten Verfahren vor den Sozialgerichten werden aufwendig intern plausibilisiert und mit externen Daten abgeglichen. Die Möglichkeiten der internen Plausibilisierung sind für die Angaben zum Geschäftsanfall an sonstigen Verfahren vor den Sozialgerichten stärker eingeschränkt. Eventuelle Unstimmigkeiten in den Daten werden durch Rückfragen der Statistischen Ämter der Länder bei den Berichtsstellen geklärt. Trotzdem können einzelne fehlende oder falsche Angaben in den Statistikdaten nicht ausgeschlossen werden (siehe auch Punkt 4.3.3).

### **4.2 Stichprobenbedingte Fehler**

Bei der SG-Statistik handelt es sich um eine Vollerhebung. Aus diesem Grund werden keine Stichprobenverfahren eingesetzt und somit können keine stichprobenbedingten Fehler auftreten.

### **4.3 Nicht-Stichprobenbedingte Fehler**

#### **4.3.1 Fehler durch die Erfassungsgrundlage**

Siehe Punkt 4.1

#### **4.3.2 Antwortausfälle auf Ebene der Einheiten (Unit-Non-Response)**

In der Einführungsphase der neuen SG-Statistik konnten zunächst keine flächendeckenden Statistikergebnisse in vergleichbarer Differenzierung aufbereitet werden; für 2007 lagen aus Baden-Württemberg und Bayern sowie für 2008 aus Bayern nur Eckzahlen vor. Für 2009 standen erstmals flächendeckende Bundesergebnisse in vergleichbarer Differenzierung zur Verfügung.

#### **4.3.3 Antwortausfälle auf Ebene wichtiger Merkmale (Item-Non-Response)**

In der Einführungsphase der neuen SG-Statistik konnten zunächst nicht von allen Ländern alle Merkmale fehlerfrei erhoben werden. Grundsätzlich ist bei Änderungen im Erhebungskatalog nicht auszuschließen, dass neue bzw. geänderte Merkmale in einer Übergangszeit nicht ganz vollständig und adäquat erfasst und ausgewiesen werden. Fehler könnten sich ebenso bei der Erhebung der Daten selbst sowie beim Datenexport aus den justizeigenen Verwaltungsprogrammen an die Statistischen Ämter des Bundes und der Länder ereignen. Bekannt gewordene Fehler oder Ausfälle bei der Erfassung werden aber in den jeweiligen Veröffentlichungen über Vorbemerkungen oder Hinweise in den Tabellen benannt.

## **4.4 Revisionen**

### **4.4.1 Revisionsgrundsätze**

In der SG-Statistik gibt es keine laufenden Revisionen, weil in der Statistik die Verfahrenserledigung eines abgeschlossenen Berichtszeitraums dargestellt wird. Sollte sich nachträglich der Verfahrensbestand einer Erhebungseinheit als nicht ganz zutreffend herausstellen, wird die Bestandskorrektur im laufenden Berichtszeitraum durchgeführt und entsprechend ausgewiesen. Bei nachträglich festgestellten gravierenden Fehlern der in der Statistik abgebildeten Sachverhalte erfolgt eine Neuaufbereitung der Statistik. Waren die nachträglich als falsch erkannten Bundesergebnisse bereits veröffentlicht, publiziert das Statistische Bundesamt eine Ergebniskorrektur.

### **4.4.2 Revisionsverfahren**

Siehe Punkt 4.4.1

### **4.4.3 Revisionsanalysen**

Siehe Punkt 4.4.1

## **5 Aktualität und Pünktlichkeit**

### **5.1 Aktualität**

Zur SG-Statistik werden keine vorläufigen Ergebnisse aufbereitet und veröffentlicht. Nach Abschluss des Berichtsjahres in den Geschäftsstellen der Gerichte werden bis Mitte Januar des folgenden Kalenderjahres die Statistikdaten an das zuständige Statistische Landesamt übermittelt, wo sie sorgfältig auf Plausibilität überprüft, aufbereitet und tabelliert werden. Die aufbereiteten Länderergebnisse werden dem Statistischem Bundesamt übersandt. Sobald sie vollständig vorliegen, wird das Bundesergebnis zusammengestellt. Die Ergebnisse der Länder zur SG-Statistik stehen – soweit diese vom zuständigen Statistischen Landesamt veröffentlicht werden – ab dem 2. Quartal des Folgejahres zur Verfügung. Die Veröffentlichung des Bundesergebnisses zu den erledigten Sozialverfahren im abgelaufenen Berichtsjahr erfolgt in der Regel 10 Monate nach Ende des Berichtsjahres in der Fachserie 10, Reihe 2.7 des Statistischen Bundesamts.

## 5.2 Pünktlichkeit

Die Aufbereitung und Veröffentlichung der Ergebnisse erfolgt in der Regel nach dem festgelegten Arbeits- und Zeitplan. In der Vergangenheit wurde die SG-Statistik in einigen Ländern bei Kapazitätsengpässen nachrangig aufbereitet; die Veröffentlichung der vollständigen Bundesergebnisse bei dieser koordinierten Länderstatistik erfolgte dadurch verzögert.

## 6 Vergleichbarkeit

### 6.1 Räumliche Vergleichbarkeit

Die Erhebungsmerkmale und -richtlinien sowie die Aufbereitungsverfahren sind in allen Bundesländern einheitlich. Die Daten sind somit räumlich vergleichbar. Bei der Interpretation der Daten aus der SG-Statistik sowie bei einem Vergleich mit anderen Datenquellen ist immer zu bedenken, dass die der Statistik zugrunde liegenden Daten für Verwaltungszwecke erhoben wurden. Die Daten werden in erster Linie gesammelt, um den Geschäftsanfall bzw. den Kapazitätsbedarf des einzelnen Gerichtsinstanzenbezogen messen und bewerten zu können. Das bedingt etwa, dass Rechtsmittelverfahren gegen ein erstinstanzliches Verfahren bei der dann zuständigen Instanz separat gezählt werden. Gegenüber der Sicht der Beteiligten, für die derselbe Rechtsstreit fortgesetzt wird, ergibt die instanzenbezogene Zählung der SG-Statistik in der Summe höhere Verfahrenszahlen. Dies gilt bereits für die Verfahrenszählung in einer Instanz, weil in der SG-Statistik neben den gerichtlichen Entscheidungen auch eher verfahrenstechnische Erledigungen wie die Verbindung mit einem anderen Verfahren oder die Abgabe an ein anderes Gericht gezählt werden. Ein durch Abgabe an ein anderes Gericht erledigtes Verfahren wird dort nach Verfahrenseingang ebenfalls zum Geschäftsanfall gezählt; es taucht in der Gesamtstatistik doppelt auf, sofern das für zuständig erklärte Gericht das Verfahren noch im selben Berichtszeitraum abschließt wie das abgebende Gericht. Der Umfang dieser „Mehrfachzählungen“ lässt sich aber exakt bestimmen, weil in der SG-Statistik alle Erledigungsarten differenziert ausgewiesen werden.

### 6.2 Zeitliche Vergleichbarkeit

Flächendeckende Ergebnisse für Deutschland zur SG-Statistik liegen seit Mitte der 1990er Jahre vor. Dabei wurde die Statistik zunächst innerhalb der Sozialgerichtsbarkeit erstellt. Mit Zuständigkeitsübertragung für die Erhebung auf die Statistischen Ämter zum Berichtsjahr 2007 wurde die SG-Statistik neu konzipiert. Eine Vergleichbarkeit der Ergebnisse in Bund und Ländern zu den Vorjahren, die vom Bundesministerium für Arbeit und Soziales veröffentlicht wurden, ist dabei nur bedingt gegeben.

## 7 Kohärenz

### 7.1 Statistikübergreifende Kohärenz

Entfällt.

### 7.2 Statistikinterne Kohärenz

Entfällt.

### 7.3 Input für andere Statistiken

Entfällt.

## 8 Verbreitung und Kommunikation

### 8.1 Verbreitungswege

#### Pressemitteilungen

Bisher keine Angabe.

#### Veröffentlichungen

Regionale Ergebnisse werden von den Statistischen Ämtern der Länder veröffentlicht; Eckzahlen finden sich in der Regel in deren Internetangebot. In einigen Ländern erscheinen die Ergebnisse in Form von regelmäßigen Berichten unter der Kennziffer B VI 2. Die ausführlichen Bundesergebnisse erscheinen jährlich als elektronische Fachserie 10 Reihe 2.7 „Sozialgerichte“; in ihr sind auch ausgewählte Ergebnisse der entsprechenden Jahresstatistik des Bundessozialgerichts nachgewiesen. Die Reihe 2.7 der Fachserie 10 kann aus dem kostenlosen Downloadangebot des Statistischen Bundesamts unter

[www.destatis.de](http://www.destatis.de)

heruntergeladen werden.

#### Online-Datenbank

Genesis.

#### Zugang zu Mikrodaten

Bisher keine Angabe.

#### Sonstige Verbreitungswege



- Statistisches Jahrbuch des Statistischen Bundesamtes
- Statistische Berichte der Statistischen Ämter der Länder, Kennziffer: B VI 2

## **8.2 Methodenpapiere/Dokumentation der Methodik**

„Anordnung über die Erhebung von statistischen Daten in der Sozialgerichtsbarkeit (SG-Statistik).“

## **8.3 Richtlinien der Verbreitung**

### **Veröffentlichungskalender**

Bisher keine Angabe.

### **Zugriff auf den Veröffentlichungskalender**

Bisher keine Angabe.

### **Zugangsmöglichkeiten der Nutzer/-innen**

Die Veröffentlichung kann nach Erscheinen durch einen Internetzugang permanent online abgerufen werden. Der Nutzerkreis erstreckt sich auf die Statistischen Ämter des Bundes und der Länder, Ministerien des Bundes und der Länder, Justizverwaltungen, die Wissenschaft sowie die Öffentlichkeit und ausgewählte Nutzerinnen und Nutzer. Letztere können auf Wunsch registriert und über das Erscheinen per Email informiert werden.

## **9 Sonstige fachstatistische Hinweise**

Keine.

## Vorbemerkung

Mit der vorliegenden Ausgabe der Reihe 2.7 „Sozialgerichte“ innerhalb der Fachserie 10 „Rechtspflege“ des Statistischen Bundesamtes werden die aktuellen Ergebnisse zum Berichtsjahr 2020 aus der Verfahrenserhebung über die Tätigkeit der Sozialgerichte in Deutschland veröffentlicht. Die Fachserie steht zum kostenfreien Download auf der Homepage ([www.destatis.de](http://www.destatis.de)) im Bereich Publikationen zur Verfügung. Die jeweils letzten drei Ausgaben der Fachserie können kostenfrei aus dem Publikationsservice des Statistischen Bundesamts unter [www.destatis.de](http://www.destatis.de) heruntergeladen werden. Ältere Ausgaben dieser Publikationen finden Sie in der Statistischen Bibliothek unter [www.destatis.de](http://www.destatis.de)

Die Gerichte der Sozialgerichtsbarkeit sind besondere Verwaltungsgerichte, die über bestimmte Rechtsstreitigkeiten zur sozialen Sicherheit entscheiden. Aufbau und Zuständigkeit der Gerichte der Sozialgerichtsbarkeit sind insbesondere im Gerichtsverfassungsgesetz (GVG) und im Sozialgerichtsgesetz (SGG) geregelt.

Die Sozialgerichtsbarkeit in Deutschland ist dreistufig aufgebaut. So gibt es in den Bundesländern Sozialgerichte und Landessozialgerichte und auf Bundesebene das Bundessozialgericht. Der Statistikenachweis in der Reihe 2.7 „Sozialgerichte“ folgt in ihrem Aufbau dieser Dreigliedrigkeit der Sozialgerichtsbarkeit.

Die Fachserie enthält auf den ersten Seiten einen "Qualitätsbericht", der die Statistik charakterisiert.

Dem Tabellenteil der Fachserie vorangestellt sind zwei Schaubildseiten. In den ersten beiden Schaubildern wird die Entwicklung des Geschäftsanfalls bei den Sozialgerichten in Deutschland in den letzten Jahren dargestellt. Es folgt ein Schaubild zur Verfahrensdauer der 2020 durch Urteil erledigten erstinstanzlichen Verfahren nach Ländern. Die übrigen Schaubilder zeigen die Verteilung der erledigten erstinstanzlichen Klagen und der Verfahren zur Gewährung von vorläufigem Rechtsschutz auf Sachgebiete.

Es folgt mit Tabelle 1.1 eine Darstellung der Geschäftsentwicklung bei den Sozialgerichten im Zeitverlauf für Deutschland. Tabelle 1.2 bildet den Geschäftsanfall im Berichtsjahr 2020 nach Ländern und Tabelle 1.3 nach einzelnen Gerichten ab. Die vor den Sozialgerichten der Länder 2020 erledigten Klageverfahren werden in Tabellengruppe 2, die Verfahren zur Gewährung von vorläufigem Rechtsschutz in Tabellengruppe 3 statistisch ausgewertet.

Tabelle 4.1 zeigt die Geschäftsentwicklung bei den Landessozialgerichten im Zeitverlauf; Tabelle 4.2 spiegelt den Geschäftsanfall bei den Landessozialgerichten im Berichtsjahr 2020 nach Ländern wider. Die statistische Auswertung der vor den Landessozialgerichten der Länder 2020 erledigten Berufungsverfahren folgt in Tabellengruppe 5, die der Verfahren zur Gewährung von vorläufigem Rechtsschutz in Tabellengruppe 6 und die der Beschwerdeverfahren in Tabellengruppe 7.

Zu den mit dem Gesetz zur Änderung des Sozialgerichtsgesetzes und des Arbeitsgerichtsgesetzes vom 26. März 2008 eingeführten ersterstinstanzlichen Klagen sowie den Verfahren zur Gewährung von vorläufigem Rechtsschutz vor dem Landessozialgericht gemäß § 29 Abs. 2 bis 4 SGG werden lediglich Eckzahlen zur Geschäftsentwicklung nachgewiesen (in der Tabellengruppe 4 dieser Fachserie). Wegen der geringen Zahl dieser erstinstanzlichen Verfahren wird auf eine differenzierte Darstellung nach einzelnen Verfahrensmerkmalen verzichtet.

In der Tabellengruppe 8 wird die Geschäftsentwicklung beim Bundessozialgericht dargestellt.

Zusätzlich zu diesen ausführlichen Tabellen finden sich im Anhang dieser Fachserie die gemäß den früheren Übersichten SG10 bis SG 30 der Sozialverwaltung zusammengestellten Eckzahlen zu den sozialgerichtlichen Verfahren. Hiermit soll der Vergleich dieser Zahlen mit den Ergebnissen der aktuellen Statistiken erleichtert werden, die seit 2007 die Statistischen Ämter aufbereiten. Aus Gründen der Vergleichbarkeit wird in den Übersichten nach SG10 bis SG30 die Ausweisung der getrennten Gebietsstände beibehalten. In den übrigen Teilen der vorliegenden Ausgabe der Reihe 2.7 werden die Ergebnisse für Deutschland nicht mehr unterteilt in "Früheres Bundesgebiet" (einschl. Berlin) und "Neue Länder".

Mit der Neukonzeption der Sozialgerichtsstatistik seit 2007 wurde der Erfassungskatalog gegenüber den Vorjahren erheblich erweitert und die Kategorien wurden teilweise leicht modifiziert. In der Folge sind die Ergebnisse nicht vollständig mit denen der Vorjahre vergleichbar.

Im Sachgebiet 080 Angelegenheiten nach dem SGB II werden ab Berichtsjahr 2011 die Verfahren nach § 6a, sowie ab 2012 die Verfahren nach § 6a, b Bundeskindergeldgesetz (BKGG) hinzugerechnet. In den entsprechenden Ländertabellen sind über die neuen Systematiknummern 081 und 082 die getrennten Ausweisungen nach SGB II oder § 6a, b BKGG zu entnehmen. Analog hierzu entfällt die bisherige Systematiknummer 133 Angelegenheiten nach § 6a BKGG. Für die ausgewählten Verfahrensmerkmale liegen hingegen nur aggregierte Ergebnisse aus SGB II und § 6a, b BKGG vor.

Für Baden-Württemberg fehlen wegen eines Programmfehlers einige differenzierte Angaben zu den im Berichtsjahr 2019 angefallenen Beschwerdeverfahren beim Landessozialgericht. Für die übrigen Beschwerdeverfahren (ohne die Beschwerden gegen Entscheidungen zur Gewährung von einstweiligem Rechtsschutz) erfolgt die Sachgebietsausweisung ausschließlich über die Position 130 Sonstige. Entsprechende Hinweise sind in den Fußnoten der Tabellen 7.1, 7.4 und 7.5 zu finden.

Grundsätzlich stimmen die in den Tabellen aufgeführten Zahlen mit den von einigen Statistischen Landesämtern in den „Statistischen Berichten“ unter der Kennziffer B VI 2 veröffentlichten Ergebnissen überein. Kleinere Abweichungen könnten dadurch entstanden sein, dass das Statistische Bundesamt – anders als die Länder – Bestandsbereinigungen seitens der Sozialgerichte der Länder sowie unerledigte und beantwortete Rückfragen nicht nachweist. Stattdessen wird die Zahl der anhängigen Verfahren zu Beginn des Berichtsjahres stets der Zahl der anhängigen Verfahren am Ende des Vorjahres gleichgesetzt, und eventuelle Bestandsbereinigungen u.ä. werden bei den Neuzugängen zugezählt bzw. abgezogen.

Bedingt durch das "Gesetz zur Förderung der Mediation und anderer Verfahren der außergerichtlichen Konfliktbeilegung" vom 21. Juli 2012 werden seit dem 1. Januar 2014 auch erstmals Verfahren vor dem Güterichter in dieser Statistik erhoben und in dieser Ausgabe der Fachserie nachgewiesen.

Im Unterschied zu den bisherigen Veröffentlichungen dieser Reihe wird erstmals mit dem Berichtsjahr 2018 die Zahl der anhängigen Verfahren zu Beginn des Berichtsjahres nicht mehr rechnerisch mit der Zahl der anhängigen Verfahren am Ende des Vorjahres gleichgesetzt und die Zahl der Neuzugänge nicht mehr als Differenzbetrag errechnet. Statt dessen werden auch für die Zahl der anhängigen Verfahren zu Beginn des Berichtsjahres und die Zahl der Neuzugänge die Datenlieferungen der Statistischen Ämter der Länder übernommen. Dadurch sollen eventuelle Diskrepanzen zwischen Veröffentlichungen der Länder und Veröffentlichungen des Statistischen Bundesamtes vermieden werden.

Für die Länder Berlin und Brandenburg einerseits und für die Länder Bremen und Niedersachsen andererseits werden die Verfahren jeweils in einem gemeinsamen Landessozialgericht bearbeitet. In den Tabellen zu Landessozialgerichten erfolgt der Nachweis von Geschäftsanfall und -erledigung für die gemeinsamen Landessozialgerichte Berlin-Brandenburg bzw. Bremen-Niedersachsen.

#### Auf- und Ausgliederung

Die vollständige Aufgliederung einer Summe ist durch das Wort **davon** kenntlich gemacht. Auf das Wort **davon** ist verzichtet worden, wenn aus Aufbau und Wortlaut von Tabellenkopf und Vorspalte unmissverständlich hervorgeht, dass es sich um eine Aufgliederung handelt. Die teilweise Ausgliederung einer Summe ist durch das Wort **darunter** gekennzeichnet. Bei teilweiser Ausgliederung nach verschiedenen nicht summierbaren Merkmalen sind die Worte **und zwar** gebraucht worden.

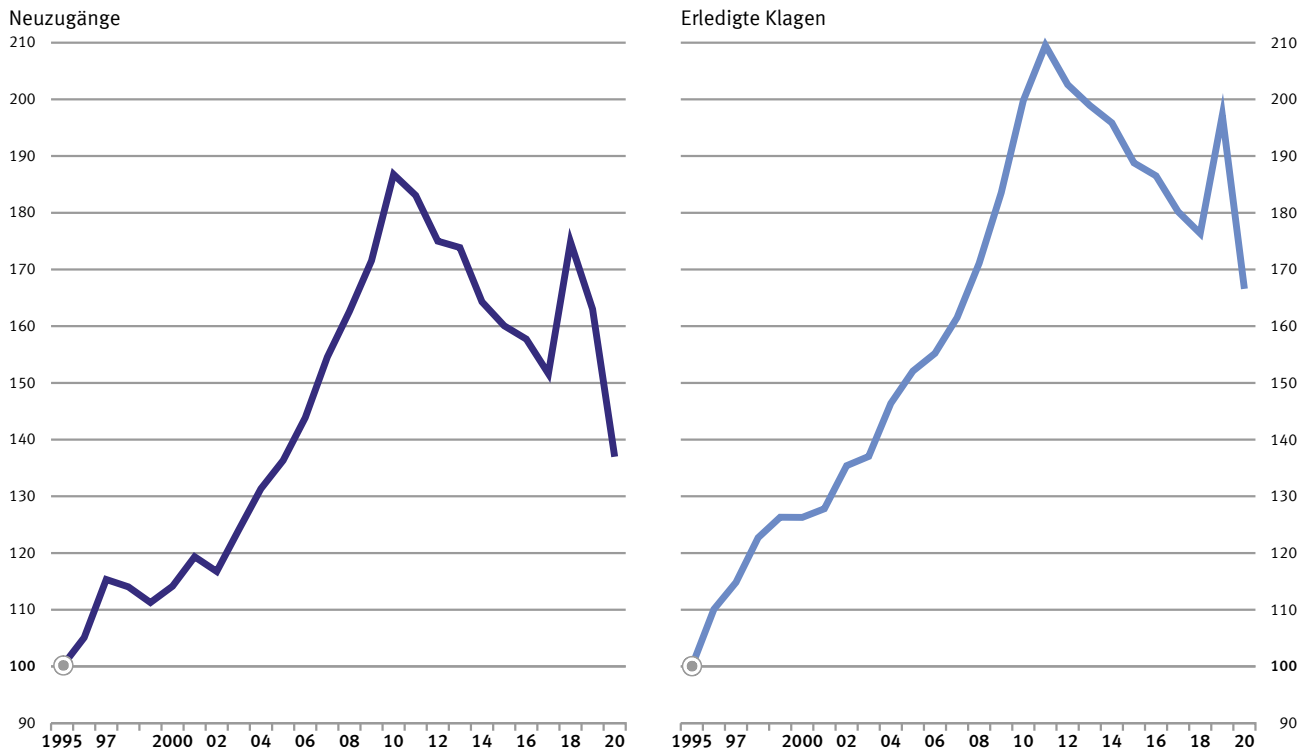
#### Zeichenerklärung

X	=	Tabellenfach gesperrt, weil Aussage nicht sinnvoll
R	=	korrigierter Wert
.	=	Zahlenwert unbekannt
-	=	nichts vorhanden

#### Abkürzungen


Abs.	=	Absatz	SGB II	=	Sozialgesetzbuch, 2. Buch: Grundsicherung für Arbeitssuchende
BKGG	=	Bundeskindergeldgesetz	SGB IX	=	Sozialgesetzbuch, 9. Buch: Rehabilitation und Teilhabe behinderter Menschen
einschl.	=	Einschließlich	SGB XII	=	Sozialgesetzbuch, 12. Buch: Sozialhilfe
lfd. Nr.	=	laufende Nummer	SGG	=	Sozialgerichtsgesetz
PKH	=	Prozesskostenhilfe	UV	=	Unfallversicherung
RV	=	Rentenversicherung			
SGB	=	Sozialgesetzbuch			

**Anzahl der Neuzugänge und der erledigten Klagen vor den Sozialgerichten<sup>1</sup>**  
1995 = 100

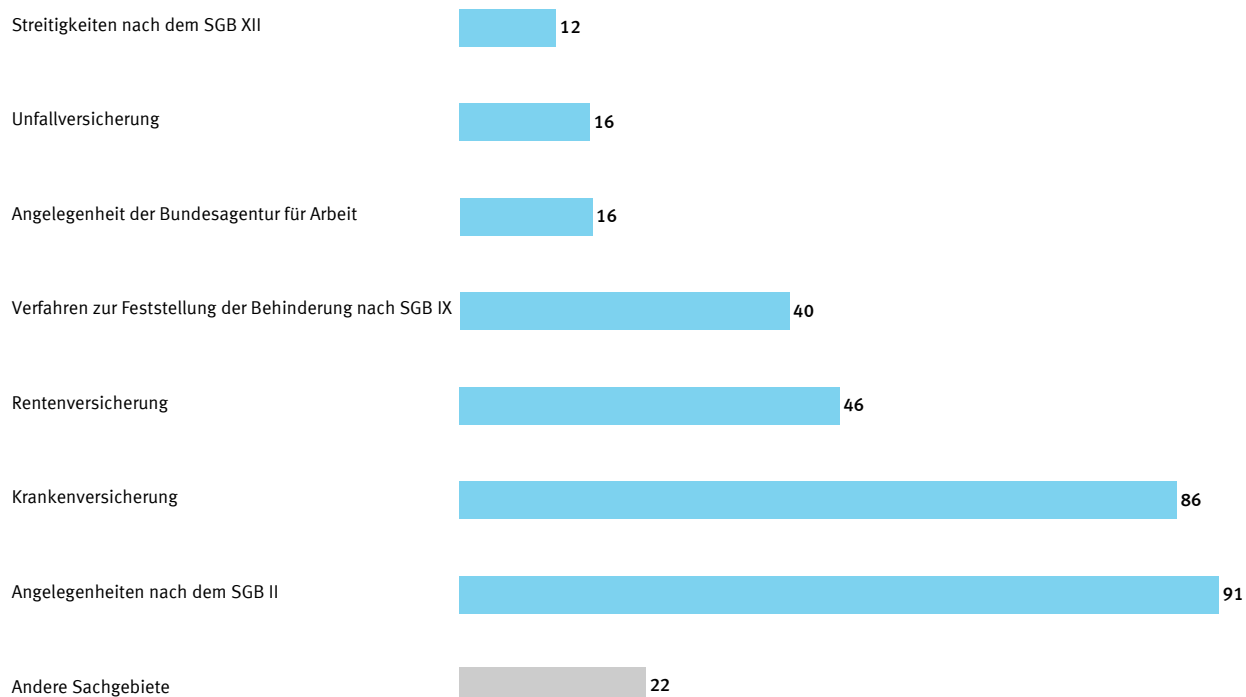


<sup>1</sup> Daten ab 2007 nicht vollständig mit dem Vorjahr vergleichbar; bitte Vorbemerkung beachten. Daten ab 2018 für Neuzugänge neue Methode. Bitte Vorbemerkung beachten.

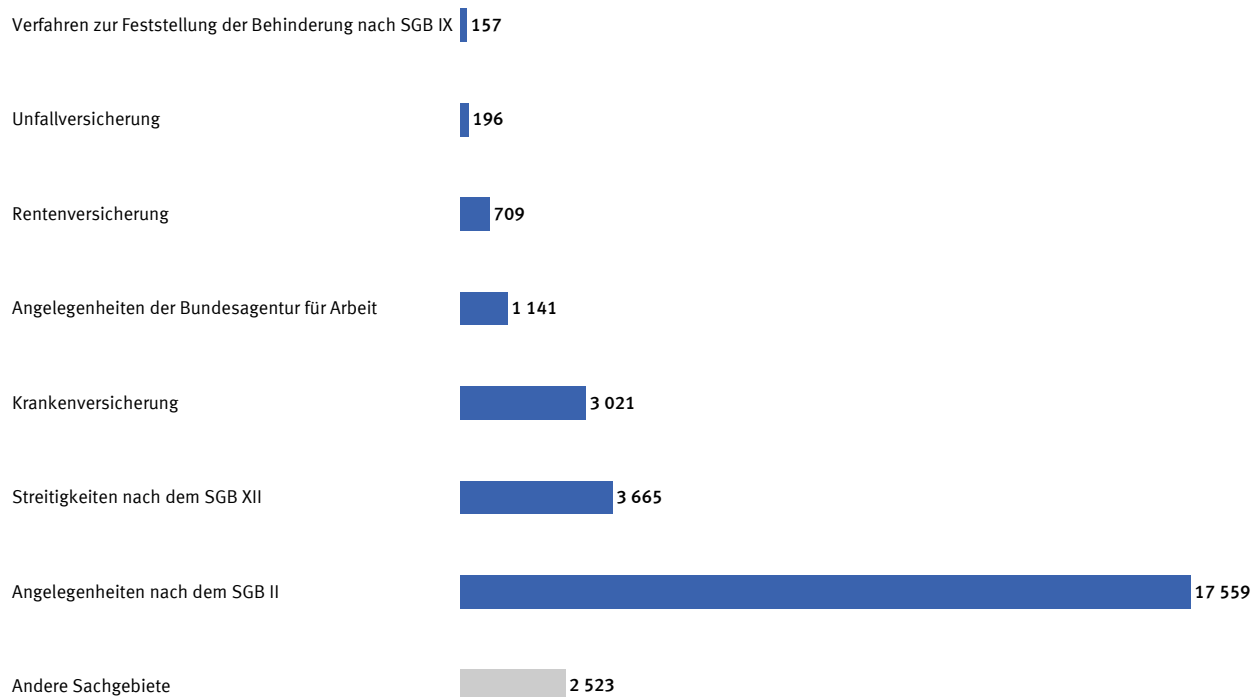
**Durch Urteil erledigte Klagen vor den Sozialgerichten, die länger als 12 Monate dauerten**  
in % aller erledigten Verfahren 2020 nach Ländern



**Vor dem Sozialgericht erledigte Klagen 2020**  
nach betroffenen Sachgebietsgruppen  
in Tausend



**Vor dem Sozialgericht erledigte Verfahren zur Gewährung von vorläufigem Rechtsschutz 2020**  
nach betroffenen Sachgebietsgruppen



# 1 Geschäftsentwicklung beim Sozialgericht \*)

## 1.1 Geschäftsentwicklung 2007 bis 2020

Lfd. Nr.	Stand der Erledigung	2007 1)	2008 2)	2009	2010 3)	2011
<b>Klagen</b>						
1	Anhängige Verfahren zu Jahresbeginn .....	379 269	411 866	442 905	468 793	496 994
2	Neuzugänge 4) .....	349 390	369 300	387 791	422 214	413 821
3	dar. Rügeverfahren .....	.	.	93	82	162
4	dar. Abgetrennte Verfahren .....	.	.	2 000	2 465	1 817
5	dar. Untätigkeitsklagen .....	-	-	-	-	-
6	Abgaben innerhalb des Gerichts .....	.	.	93 234	93 889	73 830
7	Erledigte Verfahren 4) .....	318 450	338 048	361 903	394 013	413 118
8	Anhängige Verfahren am Jahresende .....	410 209	443 118	468 793	496 994	497 697
<b>Verfahren zur Gewährung von vorläufigem Rechtsschutz</b>						
9	Anhängige Verfahren zu Jahresbeginn .....	4 772	5 276	4 991	5 415	4 719
10	Neuzugänge 5) .....	43 790	48 342	52 476	51 431	45 771
11	dar. Rügeverfahren .....	.	.	34	44	57
12	dar. Abgetrennte Verfahren .....	.	.	151	139	92
13	dar. Untätigkeitsklagen .....	-	-	-	-	-
14	Abgaben innerhalb des Gerichts .....	.	.	2 558	1 665	1 297
15	Erledigte Verfahren 5) .....	43 262	48 628	52 052	52 127	46 117
16	Anhängige Verfahren am Jahresende .....	5 300	4 990	5 415	4 719	4 373
<b>Sonstiger Geschäftsanfall</b>						
Verfahrenseingänge						
17	Kostensachen .....	.	5 883	.	10 635	13 027
18	Eingegangene Amts- und Rechtshilfeersuchen 6) .....	6 028	7 498	.	8 107	10 085
19	Anträge auf Ablehnung von Gerichtspersonen .....	-	-	-	-	-
20	Sonstige SF-Verfahren .....	-	-	-	-	-
21	Verweisungen der Parteien oder Beteiligten vor					
	den Güterichter .....	-	-	-	-	-
22	Beschwerdefähige Beschlüsse .....	20 781	15 454	.	.	.
	darunter					
23	Gegenstandswertfestsetzungen .....	3 967	2 617	.	.	.
24	Kostenentscheidungen .....	6 181	3 393	.	.	.
25	Nicht beschwerdefähige Beschlüsse .....	10 199	12 254	.	.	.

\*) Quelle bis einschl. 2006: Bundesministerium für Gesundheit und Soziale Sicherung; wegen der Neukonzeption der Statistik ab dem Berichtsjahr 2007 sind die aktuellen Ergebnisse mit den Daten für den Zeitraum bis zum Berichtsjahr 2006 nur eingeschränkt vergleichbar.

1) Für Baden-Württemberg Angaben zu 2007 aus 2006.

2) Angaben zu Kostensachen ohne Bayern.

3) Angaben zu Kostensachen sowie zu Amts- und Rechtshilfeverfahren ohne Thüringen.

4) Seit 2004 ohne Abgaben innerhalb des Gerichts; 2007 für Baden-Württemberg einschl. der Abgaben innerhalb des Gerichts.

5) Seit 2006 ohne Abgaben innerhalb des Gerichts; 2007 für Baden-Württemberg und Bayern sowie 2008 für Bayern einschl. der Abgaben innerhalb des Gerichts.

6) Einschl. sonstiger AR- bzw. SF-Verfahren.

# 1 Geschäftsentwicklung beim Sozialgericht \*)

## 1.1 Geschäftsentwicklung 2007 bis 2020

2012	2013	2014	2015	2016	2017	2018	2019	2020	Lfd. Nr.
<b>Klagen</b>									
497 697	493 784	494 531	479 726	469 251	458 053	445 559	493 182	472 605	1
395 566	392 999	371 388	361 816	356 562	342 767	395 292	368 473	309 650	2
201	135	212	208	219	223	174	244	284	3
1 924	2 998	2 958	2 373	3 014	2 174	15 518	17 765	7 854	4
-	-	-	-	17 454	20 715	21 221	19 856	15 170	5
77 458	68 686	70 867	67 317	62 859	69 367	55 277	77 648	77 327	6
399 479	392 252	386 193	372 291	367 760	355 297	347 759	388 883	328 471	7
493 784	494 531	479 726	469 251	458 053	445 523	493 135	472 563	453 863	8
<b>Verfahren zur Gewährung von vorläufigem Rechtsschutz</b>									
4 373	4 174	4 047	4 081	3 953	3 808	3 541	3 544	3 303	9
47 075	46 370	47 263	45 136	43 038	39 317	36 739	34 617	28 270	10
111	85	58	72	81	77	81	192	69	11
153	114	151	101	100	106	95	89	97	12
-	-	-	-	-	-	-	-	-	13
1 242	1 139	1 254	959	933	1 071	830	814	784	14
47 274	46 497	47 229	45 264	43 183	39 581	36 727	34 847	28 971	15
4 174	4 047	4 081	3 953	3 808	3 544	3 541	3 305	2 609	16
<b>Sonstiger Geschäftsanfall</b>									
12 659	13 951	14 194	13 645	15 628	15 146	12 396	10 927	9 457	17
10 876	9 534	8 111	6 427	4 415	4 367	4 115	4 230	3 531	18
-	1 444	2 387	2 577	4 228	4 354	2 814	2 710	2 717	19
-	-	2 628	1 661	1 211	1 120	1 016	1 104	1 010	20
-	-	812	779	735	808	745	757	644	21
.	.	.	.	.	.	.	.	.	22
.	.	.	.	.	.	.	.	.	23
.	.	.	.	.	.	.	.	.	24
.	.	.	.	.	.	.	.	.	25

# 1 Geschäftsentwicklung beim Sozialgericht

## 1.2 Geschäftsentwicklung 2020 nach Ländern

Lfd. Nr.	Stand der Erledigung Alter der Verfahren	Deutschland	Baden-Württemberg	Bayern	Berlin	Brandenburg	Bremen	Hamburg
----------	---	-------------	-------------------	--------	--------	-------------	--------	---------

### Klagen

1	Anhängige Verfahren zu Jahresbeginn .....	472 605	30 527	38 758	30 777	28 053	6 365	16 904
2	Neuzugänge 1) .....	309 650	26 661	36 339	18 717	12 307	3 344	9 240
3	dar. Rügeverfahren .....	284	2	7	16	6	-	11
4	dar. Abgetrennte Verfahren .....	7 854	12	1 217	75	254	-	129
5	dar. Untätigkeitsklagen .....	15 170	1 160	1 142	2 549	960	267	442
6	Abgaben innerhalb des Gerichts .....	77 327	3 807	5 431	3 434	5 574	592	939
7	Erledigte Verfahren 1) .....	328 471	27 269	37 190	18 361	16 712	3 999	9 327
8	Anhängige Verfahren am Jahresende .....	453 863	29 919	37 926	31 133	23 648	5 710	16 818

### Verfahren zur Gewährung von vorläufigem Rechtsschutz

9	Anhängige Verfahren zu Jahresbeginn .....	3 303	168	381	304	116	80	217
10	Neuzugänge 1) .....	28 270	2 143	3 221	3 199	927	681	1 915
11	dar. Rügeverfahren .....	69	1	31	14	5	1	8
12	dar. Abgetrennte Verfahren .....	97	-	18	12	13	-	11
13	dar. Untätigkeitsklagen .....	-	-	-	-	-	-	-
14	Abgaben innerhalb des Gerichts .....	784	16	85	33	45	4	5
15	Erledigte Verfahren 1) .....	28 971	2 147	3 332	3 251	934	710	1 968
16	Anhängige Verfahren am Jahresende .....	2 609	164	270	252	108	52	164

### Sonstiger Geschäftsanfall

Verfahrenseingänge								
17	Kostensachen .....	9 457	337	722	797	999	83	263
18	Amts- und Rechtshilfeersuchen an das Sozialgericht ...	3 531	235	298	18	18	75	61
19	Anträge auf Ablehnung von Gerichtspersonen .....	2 717	116	955	233	247	22	63
20	Sonstige SF-Verfahren .....	1 010	36	92	75	52	5	60
21	Verweisungen der Parteien oder Beteiligten vor den Güterichter .....	644	-	272	3	4	2	32

1) Ohne Abgaben innerhalb des Gerichts.



# 1 Geschäftsentwicklung beim Sozialgericht

## 1.2 Geschäftsentwicklung 2020 nach Ländern

Hessen	Mecklenburg-Vorpommern	Niedersachsen	Nordrhein-Westfalen	Rheinland-Pfalz	Saarland	Sachsen	Sachsen-Anhalt	Schleswig-Holstein	Thüringen	Lfd. Nr.
--------	------------------------	---------------	---------------------	-----------------	----------	---------	----------------	--------------------	-----------	----------

### Klagen

35 846	14 170	47 920	100 395	15 359	5 616	34 803	33 196	22 015	11 901	1
21 315	7 518	29 649	78 878	12 755	3 629	17 950	12 922	10 520	7 906	2
15	-	32	160	3	9	14	7	1	1	3
634	159	739	2 882	540	23	661	197	129	203	4
347	260	1 369	3 841	373	204	800	493	429	534	5
6 630	2 755	5 876	25 145	1 415	889	4 153	7 439	1 504	1 744	6
21 785	8 986	28 226	78 482	13 719	4 151	21 511	16 281	13 267	9 205	7
35 384	12 706	49 343	100 817	14 405	5 094	31 251	29 837	19 270	10 602	8

### Verfahren zur Gewährung von vorläufigem Rechtsschutz

264	66	331	708	91	29	198	169	111	70	9
1 930	556	3 206	5 508	1 031	308	1 480	734	974	457	10
-	-	2	4	1	-	-	-	2	-	11
4	-	3	26	-	-	1	3	2	4	12
-	-	-	-	-	-	-	-	-	-	13
70	9	77	327	14	7	25	32	12	23	14
1 973	564	3 269	5 644	1 076	316	1 545	765	1 016	461	15
223	58	268	573	47	21	134	138	70	67	16

### Sonstiger Geschäftsanfall

310	308	744	2 092	231	152	1 239	544	484	152	17
784	260	403	311	67	286	505	120	76	14	18
138	40	184	260	35	66	241	50	38	29	19
123	7	45	229	12	8	28	14	22	202	20
72	-	74	40	29	-	4	52	6	54	21

# 1 Geschäftsentwicklung beim Sozialgericht

## 1.3 Erledigte Verfahren und sonstiger Geschäftsanfall 2020 nach einzelnen Gerichten

Land Gericht	Erledigte Klagen 1)	Erledigte Verfahren zur Gewährung von vorläufigem Rechtsschutz 1)	Sonstiger Geschäftsanfall				
			Kosten- sachen	Amts- und Rechtshilfe- ersuchen an das Sozialgericht	Anträge auf Ablehnung von Gerichtspersonen	Sonstige (SF- Verfahren	Verweisungen der Parteien oder Beteiligten vor dem Güterichter
<b>Deutschland</b> .....	<b>328 471</b>	<b>28 971</b>	<b>9 457</b>	<b>3 531</b>	<b>2 717</b>	<b>1 010</b>	<b>644</b>
<b>Baden-Württemberg</b> .....	<b>27 269</b>	<b>2 147</b>	<b>337</b>	<b>235</b>	<b>116</b>	<b>36</b>	<b>-</b>
Freiburg im Breisgau .....	4 284	494	69	12	11	5	-
Heilbronn .....	3 611	191	19	33	9	9	-
Karlsruhe .....	3 455	258	9	1	21	2	-
Konstanz .....	2 462	148	48	-	11	6	-
Mannheim .....	3 011	248	45	15	20	-	-
Reutlingen .....	2 496	196	24	3	6	3	-
Stuttgart .....	4 729	397	61	156	29	7	-
Ulm .....	3 221	215	62	15	9	4	-
<b>Bayern</b> .....	<b>37 190</b>	<b>3 332</b>	<b>722</b>	<b>298</b>	<b>955</b>	<b>92</b>	<b>272</b>
Augsburg .....	4 227	440	54	54	26	7	21
Bayreuth .....	4 800	391	65	43	698	7	30
Landshut .....	3 343	282	59	4	40	7	13
München .....	11 685	1 174	364	27	62	56	45
Nürnberg .....	5 576	540	56	150	81	11	41
Regensburg .....	3 880	268	63	4	20	2	106
Würzburg .....	3 679	237	61	16	28	2	16
<b>Berlin</b> .....	<b>18 361</b>	<b>3 251</b>	<b>797</b>	<b>18</b>	<b>233</b>	<b>75</b>	<b>3</b>
<b>Brandenburg</b> .....	<b>16 712</b>	<b>934</b>	<b>999</b>	<b>18</b>	<b>247</b>	<b>52</b>	<b>4</b>
Cottbus .....	5 350	174	279	5	45	10	-
Frankfurt (Oder) .....	3 795	253	378	6	54	19	-
Neuruppin .....	3 134	188	224	3	9	14	4
Potsdam .....	4 433	319	118	4	139	9	-
<b>Bremen</b> .....	<b>3 999</b>	<b>710</b>	<b>83</b>	<b>75</b>	<b>22</b>	<b>5</b>	<b>2</b>
<b>Hamburg</b> .....	<b>9 327</b>	<b>1 968</b>	<b>263</b>	<b>61</b>	<b>63</b>	<b>60</b>	<b>32</b>
<b>Hessen</b> .....	<b>21 785</b>	<b>1 973</b>	<b>310</b>	<b>784</b>	<b>138</b>	<b>123</b>	<b>72</b>
Darmstadt .....	3 287	380	53	143	51	45	1
Frankfurt (Main) .....	5 362	632	48	192	25	15	1
Fulda .....	1 246	71	24	-	4	12	1
Gießen .....	3 573	243	70	2	14	11	-
Kassel .....	2 913	255	42	192	17	27	1
Marburg (Lahn) .....	2 549	129	14	32	17	3	-
Wiesbaden .....	2 855	263	59	223	10	10	68
<b>Mecklenburg-Vorpommern</b> .....	<b>8 986</b>	<b>564</b>	<b>308</b>	<b>260</b>	<b>40</b>	<b>7</b>	<b>-</b>
Neubrandenburg .....	1 766	137	153	69	19	2	-
Rostock .....	2 307	117	11	59	-	1	-
Schwerin .....	2 513	168	65	43	11	1	-
Stralsund .....	2 400	142	79	89	10	3	-
<b>Niedersachsen</b> .....	<b>28 226</b>	<b>3 269</b>	<b>744</b>	<b>403</b>	<b>184</b>	<b>45</b>	<b>74</b>
Aurich .....	1 584	184	74	45	18	-	-
Braunschweig .....	3 961	544	101	116	41	7	1
Hannover .....	7 744	873	191	152	56	11	15
Hildesheim .....	3 869	385	191	38	27	13	53
Lüneburg .....	2 624	311	58	24	18	5	1
Oldenburg (Oldb.) .....	3 377	497	57	20	5	4	2
Osnabrück .....	2 920	236	30	4	7	4	1
Stade .....	2 147	239	42	4	12	1	1

# 1 Geschäftsentwicklung beim Sozialgericht

## 1.3 Erledigte Verfahren und sonstiger Geschäftsanfall 2020 nach einzelnen Gerichten

Land Gericht	Erledigte Klagen 1)	Erledigte Verfahren zur Gewährung von vorläufigem Rechtsschutz	Sonstiger Geschäftsanfall				
			Kosten- sachen	Amts- und Rechtshilfe- ersuchen an das Sozialgericht	Anträge auf Ablehnung von Gerichtspersonen	Sonstige (SF- Verfahren	Verweisungen der Parteien oder Beteiligten vor dem Güterichter
<b>Nordrhein-Westfalen</b> .....	<b>78 482</b>	<b>5 644</b>	<b>2 092</b>	<b>311</b>	<b>260</b>	<b>229</b>	<b>40</b>
Aachen .....	3 729	320	28	2	21	5	-
Detmold .....	6 873	405	186	14	11	2	3
Dortmund .....	17 646	1 049	526	109	57	20	24
Düsseldorf .....	12 098	1 105	421	73	82	14	-
Duisburg .....	11 265	918	252	96	33	14	11
Gelsenkirchen .....	9 556	515	222	3	15	127	-
Köln .....	11 152	1 051	201	13	31	17	-
Münster .....	6 163	281	256	1	10	30	2
<b>Rheinland-Pfalz</b> .....	<b>13 719</b>	<b>1 076</b>	<b>231</b>	<b>67</b>	<b>35</b>	<b>12</b>	<b>29</b>
Koblenz .....	4 553	302	20	6	11	4	-
Mainz .....	3 050	294	29	43	13	1	29
Speyer .....	4 604	388	115	9	11	2	-
Trier .....	1 512	92	67	9	-	5	-
<b>Saarland</b> .....	<b>4 151</b>	<b>316</b>	<b>152</b>	<b>286</b>	<b>66</b>	<b>8</b>	<b>-</b>
<b>Sachsen</b> .....	<b>21 511</b>	<b>1 545</b>	<b>1 239</b>	<b>505</b>	<b>241</b>	<b>28</b>	<b>4</b>
Chemnitz .....	6 398	394	733	251	54	11	1
Dresden .....	9 946	587	165	203	168	15	3
Leipzig .....	5 167	564	341	51	19	2	-
<b>Sachsen-Anhalt</b> .....	<b>16 281</b>	<b>765</b>	<b>544</b>	<b>120</b>	<b>50</b>	<b>14</b>	<b>52</b>
Dessau .....	2 578	118	134	54	8	-	-
Halle .....	7 601	306	333	55	13	7	44
Magdeburg .....	6 102	341	77	11	29	7	8
Stendal .....	-	-	-	-	-	-	-
<b>Schleswig-Holstein</b> .....	<b>13 267</b>	<b>1 016</b>	<b>484</b>	<b>76</b>	<b>38</b>	<b>22</b>	<b>6</b>
Itzehoe .....	2 995	206	222	4	11	6	1
Kiel .....	2 443	212	37	6	9	10	3
Lübeck .....	5 032	354	95	12	18	6	2
Schleswig .....	2 797	244	130	54	-	-	-
<b>Thüringen</b> .....	<b>9 205</b>	<b>461</b>	<b>152</b>	<b>14</b>	<b>29</b>	<b>202</b>	<b>54</b>
Altenburg .....	2 409	65	-	-	1	155	-
Gotha .....	3 189	141	78	13	16	14	-
Meiningen .....	1 624	121	2	-	-	14	-
Nordhausen .....	1 983	134	72	1	12	19	54

1) Einschließlich Anträge auf Bewilligung von Prozesskostenhilfe.

## 2 Vor dem Sozialgericht 2020 erledigte Klageverfahren

### 2.1 Art des Verfahrens, Einleitungsart, Erledigungsart und Ausgang des Verfahrens nach Ländern

Lfd. Nr.	Art des Verfahrens Einleitungsart Erledigungsart Ausgang des Verfahrens	Deutschland	Baden-Württemberg	Bayern	Berlin	Brandenburg	Bremen
<b>Anzahl</b>							
1	<b>Erledigte Verfahren insgesamt</b>	<b>328 471</b>	<b>27 269</b>	<b>37 190</b>	<b>18 361</b>	<b>16 712</b>	<b>3 999</b>
<b>Art des Verfahrens</b>							
2	Klagen	328 384	27 258	37 180	18 350	16 712	3 999
3	Anträge auf Bewilligung von Prozesskostenhilfe	87	11	10	11	-	-
<b>Einleitungsart 1)</b>							
Die erledigten Verfahren wurden eingereicht durch							
4	Versicherte oder Leistungsberechtigte	292 389	22 745	34 697	17 911	13 846	3 903
5	Vertragsärzte oder Vertragszahnärzte	2 044	352	371	61	108	-
6	Behörden, Körperschaften oder Anstalten des öffentlichen Rechts	14 565	2 251	802	213	1 711	1
7	Sonstige	19 473	1 921	1 320	176	1 047	95
<b>Erledigungsart</b>							
Die erledigten Verfahren wurden beendet durch							
8	Endurteil	28 245	2 774	2 353	1 669	1 613	172
9	davon: mit vom Sozialgericht zugelassener Berufung	3 970	183	164	21	351	8
10	mit vom Sozialgericht zugelassener Revision	128	6	2	3	3	-
11	sonstiges Endurteil	24 147	2 585	2 187	1 645	1 259	164
12	instanzenbeendenden Gerichtsbescheid	32 138	4 367	3 419	2 468	1 222	851
13	gerichtlichen Vergleich	22 035	1 944	4 467	676	1 048	127
14	übereinstimmende Erledigungserklärung	37 644	3 498	2 785	509	1 351	505
15	angenommenes Anerkenntnis	47 974	2 902	3 721	5 615	3 007	610
16	Zurücknahme	133 564	9 750	17 217	5 958	6 782	1 249
17	Verweisung an ein anderes Sozialgericht	2 698	269	362	123	132	20
18	Verweisung an ein Gericht einer anderen Gerichtsbarkeit	1 150	39	138	101	44	27
19	Verbindung mit einer anderen Sache	5 649	329	927	465	372	205
20	Unterbrechung, Ruhen des Verfahrens oder Aussetzung	12 876	1 169	1 302	566	665	181
21	sonstige Erledigungsart	4 498	228	499	211	476	52
<b>Ausgang des Verfahrens hinsichtlich der Versicherten oder Leistungsberechtigten</b>							
22	Durch Urteil oder Gerichtsbescheid erledigte Verfahren, an denen Versicherte oder Leistungsberechtigte beteiligt waren	57 984	6 695	5 535	4 094	2 728	1 013
davon endeten mit:							
23	Obsiegen der Versicherten oder Leistungsberechtigten	8 387	702	758	704	279	116
24	teilweisem Obsiegen/ Unterliegen der Versicherten oder Leistungsberechtigten	4 665	580	430	347	246	63
25	Unterliegen der Versicherten oder Leistungsberechtigten	44 932	5 413	4 347	3 043	2 203	834
<b>Prozent</b>							
Anteil an							
<b>Art des Verfahrens</b>							
26	Klagen	100,0	100,0	100,0	99,9	100,0	100,0
27	Anträge auf Bewilligung von Prozesskostenhilfe	0,0	0,0	0,0	0,1	-	-
<b>Einleitungsart 1)</b>							
Die erledigten Verfahren wurden eingereicht durch							
28	Versicherte oder Leistungsberechtigte	89,0	83,4	93,3	97,5	82,9	97,6
29	Vertragsärzte oder Vertragszahnärzte	0,6	1,3	1,0	0,3	0,6	-
30	Behörden, Körperschaften oder Anstalten des öffentl. Rechts	4,4	8,3	2,2	1,2	10,2	0,0
31	Sonstige	5,9	7,0	3,5	1,0	6,3	2,4
<b>Erledigungsart</b>							
Die erledigten Verfahren wurden beendet durch							
32	Endurteil	8,6	10,2	6,3	9,1	9,7	4,3
33	davon: mit vom Sozialgericht zugelassener Berufung	14,1	6,6	7,0	1,3	21,8	4,7
34	mit vom Sozialgericht zugelassener Revision	0,5	0,2	0,1	0,2	0,2	-
35	sonstiges Endurteil	85,5	93,2	92,9	98,6	78,1	95,3
36	instanzenbeendenden Gerichtsbescheid	9,8	16,0	9,2	13,4	7,3	21,3
37	gerichtlichen Vergleich	6,7	7,1	12,0	3,7	6,3	3,2
38	übereinstimmende Erledigungserklärung	11,5	12,8	7,5	2,8	8,1	12,6
39	angenommenes Anerkenntnis	14,6	10,6	10,0	30,6	18,0	15,3
40	Zurücknahme	40,7	35,8	46,3	32,4	40,6	31,2
41	Verweisung an ein anderes Sozialgericht	0,8	1,0	1,0	0,7	0,8	0,5
42	Verweisung an ein Gericht einer anderen Gerichtsbarkeit	0,4	0,1	0,4	0,6	0,3	0,7
43	Verbindung mit einer anderen Sache	1,7	1,2	2,5	2,5	2,2	5,1
44	Unterbrechung, Ruhen des Verfahrens oder Aussetzung	3,9	4,3	3,5	3,1	4,0	4,5
45	sonstige Erledigungsart	1,4	0,8	1,3	1,1	2,8	1,3
<b>Ausgang des Verfahrens hinsichtlich der Versicherten oder Leistungsberechtigten</b>							
46	Obsiegen der Versicherten oder Leistungsberechtigten	14,5	10,5	13,7	17,2	10,2	11,5
47	teilweisem Obsiegen/ Unterliegen der Versicherten oder Leistungsberechtigten	8,0	8,7	7,8	8,5	9,0	6,2
48	Unterliegen der Versicherten oder Leistungsberechtigten	77,5	80,9	78,5	74,3	80,8	82,3

## 2 Vor dem Sozialgericht 2020 erledigte Klageverfahren

### 2.1 Art des Verfahrens, Einleitungsart, Erledigungsart und Ausgang des Verfahrens nach Ländern

Hamburg	Hessen	Mecklenburg-Vorpommern	Niedersachsen	Nordrhein-Westfalen	Rheinland-Pfalz	Saarland	Sachsen	Sachsen-Anhalt	Schleswig-Holstein	Thüringen	Lfd. Nr.
<b>Anzahl</b>											
9 327	21 785	8 986	28 226	78 482	13 719	4 151	21 511	16 281	13 267	9 205	1
9 325 2	21 777 8	8 986 -	28 209 17	78 467 15	13 716 3	4 150 1	21 508 3	16 278 3	13 265 2	9 204 1	2 3
6 267 216 547 2 297	18 707 285 1 324 1 469	8 654 30 43 259	27 943 21 76 186	68 552 132 3 987 5 811	12 785 - 146 788	3 902 - 107 142	20 221 4 555 731	12 705 20 2 366 1 190	11 973 378 154 762	7 578 66 282 1 279	4 5 6 7
493 78 3 412 1 079 596 1 174 1 819 3 230 99 39 129 330 339	1 661 23 1 1 637 2 088 1 929 3 147 2 262 8 645 276 103 294 1 084 296	1 256 216 2 1 038 683 342 1 140 1 845 3 243 55 23 185 163 51	3 042 189 20 2 833 3 415 1 386 3 005 4 859 10 536 296 70 571 788 258	5 468 1 977 43 3 448 3 655 4 687 11 513 10 910 36 956 469 338 821 2 835 830	1 675 68 2 1 605 1 317 671 1 837 1 704 5 111 177 56 121 731 319	202 14 - 188 773 175 267 863 1 506 39 13 99 191 23	1 678 59 4 1 615 3 751 1 189 1 836 2 519 8 465 96 70 563 1 249 95	1 822 198 9 1 615 1 037 848 2 662 2 009 6 800 61 28 312 524 178	1 143 104 - 1 039 1 323 1 268 1 391 1 662 5 010 162 51 133 617 507	1 224 317 30 877 690 682 1 024 1 667 3 106 62 10 123 481 136	8 9 10 11 12 13 14 15 16 17 18 19 20 21
1 363 176 68 1 119	3 584 532 212 2 840	1 903 342 198 1 363	6 438 939 550 4 949	8 616 1 317 586 6 713	2 940 359 175 2 406	944 196 88 660	5 298 848 468 3 982	2 817 402 308 2 107	2 362 466 220 1 676	1 654 251 126 1 277	22 23 24 25
<b>Prozent</b>											
100,0 0,0	100,0 0,0	100,0 -	99,9 0,1	100,0 0,0	100,0 0,0	100,0 0,0	100,0 0,0	100,0 0,0	100,0 0,0	100,0 0,0	26 27
67,2 2,3 5,9 24,6	85,9 1,3 6,1 6,7	96,3 0,3 0,5 2,9	99,0 0,1 0,3 0,7	87,3 0,2 5,1 7,4	93,2 - 1,1 5,7	94,0 - 2,6 3,4	94,0 0,0 2,6 3,4	78,0 0,1 14,5 7,3	90,2 2,8 1,2 5,7	82,3 0,7 3,1 13,9	28 29 30 31
5,3 15,8 0,6 83,6 11,6 6,4 12,6 19,5 34,6 1,1 0,4 1,4 3,5 3,6	7,6 1,4 0,1 98,6 9,6 8,9 14,4 10,4 39,7 1,3 0,5 1,3 5,0 1,4	14,0 17,2 0,2 82,6 7,6 3,8 12,7 20,5 36,1 0,6 0,3 2,1 1,8 0,6	10,8 6,2 0,7 93,1 12,1 4,9 10,6 17,2 37,3 1,0 0,2 2,0 2,8 0,9	7,0 36,2 0,8 63,1 4,7 6,0 14,7 13,9 47,1 0,6 0,4 1,0 3,6 1,1	12,2 4,1 0,1 95,8 9,6 4,9 13,4 12,4 37,3 1,3 0,4 0,9 5,3 2,3	4,9 6,9 - 93,1 18,6 4,2 6,4 20,8 36,3 0,9 0,3 2,4 4,6 0,6	7,8 3,5 0,2 96,2 17,4 5,5 8,5 11,7 39,4 0,4 0,3 2,6 5,8 0,4	11,2 10,9 0,5 88,6 6,4 5,2 16,4 12,3 41,8 0,4 0,2 1,9 3,2 1,1	8,6 9,1 - 90,9 10,0 9,6 10,5 12,5 37,8 1,2 0,4 1,0 4,7 3,8	13,3 25,9 2,5 71,7 7,5 7,4 11,1 18,1 33,7 0,7 0,1 1,3 5,2 1,5	32 33 34 35 36 37 38 39 40 41 42 43 44 45
12,9 5,0 82,1	14,8 5,9 79,2	18,0 10,4 71,6	14,6 8,5 76,9	15,3 6,8 77,9	12,2 6,0 81,8	20,8 9,3 69,9	16,0 8,8 75,2	14,3 10,9 74,8	19,7 9,3 71,0	15,2 7,6 77,2	46 47 48

## 2 Vor dem Sozialgericht 2020 erledigte Klageverfahren

### 2.2 Beigeladene, Vertretung, Beweiserhebung, Gerichtsbescheide und Prozesskostenhilfe nach Ländern

Lfd. Nr.	Beigeladene Vertretung Beweiserhebung Gerichtsbescheide Prozesskostenhilfe	Deutschland	Baden-Württemberg	Bayern	Berlin	Brandenburg	Bremen
<b>1</b>	<b>Erledigte Verfahren insgesamt</b> .....	<b>328 471</b>	<b>27 269</b>	<b>37 190</b>	<b>18 361</b>	<b>16 712</b>	<b>3 999</b>
	<b>Beigeladene</b>						
	Von den erledigten Verfahren waren						
2	ohne Beigeladene .....	320 821	26 469	35 924	17 728	16 445	3 932
3	mit 1 Beigeladenem .....	4 832	561	768	407	183	60
4	mit 2 bis einschließlich 50 Beigeladenen .....	2 816	239	498	226	84	7
5	mit über 50 Beigeladenen .....	2	-	-	-	-	-
6	Zahl der Beigeladenen insgesamt 1) .....	17 113	1 624	2 966	1 227	559	77
7	Zahl der Verfahren mit Beigeladenen .....	7 650	800	1 266	633	267	67
8	durchschnittliche Zahl der Beigeladenen je erledigtem Verfahren mit Beigeladenen .....	2,2	2,0	2,3	1,9	2,1	1,1
	<b>Vertretung</b>						
	In den erledigten Verfahren war der Kläger/ Antragsteller						
9	vertreten durch einen Bevollmächtigten 2) .....	234 725	20 778	27 972	13 449	726	3 105
10	Rechtsanwalt .....	184 551	15 385	18 255	12 392	726	2 760
11	Rentenberater oder Vertreter von Verbänden gemäß § 73 Abs. 2 SGG .....	15 998	5 023	7 834	896	-	41
12	sonstiger Bevollmächtigter .....	34 176	370	1 883	161	-	304
	In den erledigten Verfahren war der Beklagte/ Antragsgegner						
13	vertreten durch einen Bevollmächtigten 2) .....	24 682	930	1 645	273	1	182
14	Rechtsanwalt .....	18 845	912	1 579	248	-	155
15	Rentenberater oder Vertreter von Verbänden gemäß § 73 Abs. 2 SGG .....	856	3	1	-	1	-
16	sonstiger Bevollmächtigter .....	4 981	15	65	25	-	27
	<b>Beweiserhebung</b>						
	In den erledigten Verfahren fand statt						
17	eine Beweiserhebung mit einem Gutachten .....	35 485	3 913	8 283	809	1 648	221
18	eine Beweiserhebung mit mehreren Gutachten .....	14 136	1 702	1 663	225	453	32
19	keine Beweiserhebung durch Erstattung von Gutachten .....	278 850	21 654	27 244	17 327	14 611	3 746
	<b>Gerichtsbescheide</b>						
20	Gerichtsbescheide insgesamt .....	32 169	4 372	3 419	2 469	1 222	851
	davon						
21	instanzenbeendende Gerichtsbescheide .....	32 138	4 367	3 419	2 468	1 222	851
22	nicht instanzenbeendende Gerichtsbescheide .....	31	5	-	1	-	-
	<b>Prozesskostenhilfe</b>						
23	Verfahren mit Prozesskostenhilfeentscheidung .....	50 777	2 582	3 337	3 200	3 350	443
	davon wurde Prozesskostenhilfe bewilligt 3)						
24	dem Kläger/ Antragsteller .....	38 222	1 873	2 539	2 469	2 743	226
25	dem Beklagten/ Antragsgegner .....	40	32	-	-	2	-
	davon wurde Prozesskostenhilfe abgelehnt 3)						
26	dem Kläger/ Antragsteller .....	12 532	692	798	731	607	217
27	dem Beklagten/ Antragsgegner .....	26	24	-	-	-	-
	Bewilligte Prozesskostenhilfe für Kläger/ Antragsteller						
28	mit Ratenzahlung .....	810	57	65	32	57	6
29	ohne Ratenzahlung .....	37 412	1 816	2 474	2 437	2 686	220
	Bewilligte Prozesskostenhilfe für Beklagte/ Antragsgegner						
30	mit Ratenzahlung .....	2	2	-	-	-	-
31	ohne Ratenzahlung .....	38	30	-	-	2	-

1) Je Verfahren werden höchstens 99 Beigeladene erfasst.

2) Bevollmächtigte unterschiedlicher Art werden separat erfasst.

3) Auch gleichzeitige Bewilligung für Kläger und Beklagte möglich.

## 2 Vor dem Sozialgericht 2020 erledigte Klageverfahren

### 2.2 Beigeladene, Vertretung, Beweiserhebung, Gerichtsbescheide und Prozesskostenhilfe nach Ländern

Hamburg	Hessen	Mecklen- burg- Vorpommern	Nieder- sachsen	Nordrhein- Westfalen	Rheinland- Pfalz	Saarland	Sachsen	Sachsen- Anhalt	Schleswig- Holstein	Thüringen	Lfd. Nr.
9 327	21 785	8 986	28 226	78 482	13 719	4 151	21 511	16 281	13 267	9 205	1
9 050	21 220	8 838	27 630	77 067	13 411	4 067	20 868	16 130	13 022	9 020	2
161	295	87	400	821	206	59	427	117	154	126	3
116	270	61	195	593	102	25	216	34	91	59	4
-	-	-	1	1	-	-	-	-	-	-	5
621	1 395	400	1 457	3 251	762	162	1 451	255	505	401	6
277	565	148	596	1 415	308	84	643	151	245	185	7
2,2	2,5	2,7	2,4	2,3	2,5	1,9	2,3	1,7	2,1	2,2	8
6 387	15 111	6 531	23 081	61 706	10 241	3 153	15 748	11 258	9 443	6 036	9
5 673	10 720	5 953	19 019	49 047	7 092	2 183	12 978	9 901	7 476	4 991	10
18	73	72	62	264	90	1	109	716	21	778	11
696	4 318	506	4 000	12 395	3 059	969	2 661	641	1 946	267	12
611	2 194	591	1 507	8 177	1 228	165	1 774	2 842	2 394	168	13
567	1 249	448	1 349	6 087	1 208	138	1 708	1 323	1 709	165	14
-	-	-	-	-	-	-	-	851	-	-	15
44	945	143	158	2 090	20	27	66	668	685	3	16
1 813	1 629	666	2 230	7 436	1 567	789	1 860	591	1 451	579	17
282	562	180	749	6 076	611	468	427	109	213	384	18
7 232	19 594	8 140	25 247	64 970	11 541	2 894	19 224	15 581	11 603	8 242	19
1 081	2 089	684	3 416	3 656	1 317	773	3 767	1 039	1 323	691	20
1 079	2 088	683	3 415	3 655	1 317	773	3 751	1 037	1 323	690	21
2	1	1	1	1	-	-	16	2	-	1	22
966	2 373	2 031	5 376	13 962	1 498	573	4 106	3 343	2 039	1 598	23
641	1 715	1 329	3 670	10 998	1 164	485	3 168	2 311	1 671	1 220	24
-	-	-	-	-	-	-	-	-	-	6	25
325	658	702	1 706	2 964	334	88	938	1 032	368	372	26
-	-	-	-	-	-	-	-	-	-	2	27
28	22	41	147	173	18	9	78	41	15	21	28
613	1 693	1 288	3 523	10 825	1 146	476	3 090	2 270	1 656	1 199	29
-	-	-	-	-	-	-	-	-	-	-	30
-	-	-	-	-	-	-	-	-	-	6	31

## 2 Vor dem Sozialgericht 2020 erledigte Klageverfahren

### 2.3 Verfahrensdauer nach Ländern

Lfd. Nr.	Verfahrensdauer	Deutschland	Baden-Württemberg	Bayern	Berlin	Brandenburg	Bremen
<b>Anzahl</b>							
1	<b>Erledigte Verfahren insgesamt</b> .....	<b>328 471</b>	<b>27 269</b>	<b>37 190</b>	<b>18 361</b>	<b>16 712</b>	<b>3 999</b>
2	Durchschnittsdauer in Monaten .....	15,6	12,6	11,1	15,9	24,0	15,8
<b>Prozent</b>							
Verfahrensdauer mehr als ... bis ... Monate							
3	bis 3 .....	100	100	100	100	100	100
4	3 - 6 .....	14,9	16,0	21,4	18,5	9,2	15,1
5	6 - 12 .....	12,2	14,2	15,4	12,2	12,1	16,6
6	12 - 18 .....	22,5	26,6	28,0	20,8	13,5	21,2
7	18 - 24 .....	17,8	18,5	16,2	14,7	12,9	13,2
8	24 - 36 .....	11,9	11,5	9,6	9,9	12,5	10,3
9	36 - 48 .....	12,2	10,1	6,6	12,8	17,4	12,5
10	mehr als 48 Monate .....	5,3	2,7	2,0	7,2	10,2	7,6
11	bis 3 .....	3,3	0,5	0,9	3,9	12,2	3,5
<b>Prozent kumuliert</b>							
11	bis 3 .....	14,9	16,0	21,4	18,5	9,2	15,1
12	3 - 6 .....	27,2	30,2	36,8	30,7	21,2	31,7
13	6 - 12 .....	49,6	56,8	64,8	51,5	34,7	53,0
14	12 - 18 .....	67,4	75,3	80,9	66,1	47,6	66,2
15	18 - 24 .....	79,3	86,7	90,5	76,1	60,1	76,5
16	24 - 36 .....	91,4	96,8	97,1	88,9	77,6	88,9
17	36 - 48 .....	96,7	99,5	99,1	96,1	87,8	96,5
<b>Anzahl</b>							
18	<b>Durch Urteil erledigte Verfahren zusammen</b> .....	<b>28 245</b>	<b>2 774</b>	<b>2 353</b>	<b>1 669</b>	<b>1 613</b>	<b>172</b>
19	Durchschnittsdauer in Monaten .....	26,9	20,9	17,3	30,9	36,2	36,5
<b>Prozent</b>							
Verfahrensdauer mehr als ... bis ... Monate							
20	bis 3 .....	100	100	100	100	100	100
21	3 - 6 .....	1,1	1,6	4,4	0,2	0,4	0,6
22	6 - 12 .....	3,2	5,8	9,6	2,1	1,1	1,2
23	12 - 18 .....	11,1	17,8	22,7	8,4	6,4	4,7
24	18 - 24 .....	15,3	19,8	22,1	12,1	7,2	5,2
25	24 - 36 .....	17,9	18,8	18,9	14,1	13,3	10,5
26	36 - 48 .....	27,3	25,6	16,3	27,4	28,4	25,6
27	mehr als 48 Monate .....	14,9	8,6	4,3	21,7	21,3	33,1
28	bis 3 .....	9,1	2,0	1,7	13,9	21,9	19,2
<b>Prozent kumuliert</b>							
28	bis 3 .....	1,1	1,6	4,4	0,2	0,4	0,6
29	3 - 6 .....	4,3	7,4	14,1	2,3	1,5	1,7
30	6 - 12 .....	15,4	25,2	36,7	10,7	7,9	6,4
31	12 - 18 .....	30,7	45,0	58,8	22,8	15,1	11,6
32	18 - 24 .....	48,6	63,7	77,6	37,0	28,5	22,1
33	24 - 36 .....	75,9	89,4	94,0	64,3	56,9	47,7
34	36 - 48 .....	90,9	98,0	98,3	86,1	78,1	80,8
<b>Anzahl</b>							
35	<b>Durch Gerichtsbescheid erledigte Verfahren</b> .....	<b>32 138</b>	<b>4 367</b>	<b>3 419</b>	<b>2 468</b>	<b>1 222</b>	<b>851</b>
36	Durchschnittsdauer in Monaten .....	20,4	15,9	16,6	22,6	30,8	22,5
<b>Prozent</b>							
Verfahrensdauer mehr als ... bis ... Monate							
37	bis 3 .....	100	100	100	100	100	100
38	3 - 6 .....	3,3	4,1	5,8	1,9	1,0	1,4
39	6 - 12 .....	9,1	11,7	11,3	5,3	5,0	6,2
40	12 - 18 .....	21,4	25,9	24,7	17,2	12,1	22,6
41	18 - 24 .....	19,7	23,0	22,0	20,3	16,2	16,7
42	24 - 36 .....	15,1	15,9	15,2	17,5	13,3	12,8
43	36 - 48 .....	17,9	14,8	13,9	20,7	20,2	22,2
44	mehr als 48 Monate .....	8,0	3,9	5,0	11,3	13,1	13,2
45	bis 3 .....	5,5	0,6	2,1	5,8	19,1	4,9
<b>Prozent kumuliert</b>							
45	bis 3 .....	3,3	4,1	5,8	1,9	1,0	1,4
46	3 - 6 .....	12,4	15,8	17,1	7,2	6,0	7,6
47	6 - 12 .....	33,8	41,7	41,8	24,4	18,1	30,2
48	12 - 18 .....	53,5	64,7	63,8	44,7	34,3	46,9
49	18 - 24 .....	68,6	80,6	79,0	62,2	47,6	59,7
50	24 - 36 .....	86,5	95,4	92,9	82,9	67,8	81,9
51	36 - 48 .....	94,5	99,4	97,9	94,2	80,9	95,1



## 2 Vor dem Sozialgericht 2020 erledigte Klageverfahren

### 2.3 Verfahrensdauer nach Ländern

Hamburg	Hessen	Mecklenburg-Vorpommern	Niedersachsen	Nordrhein-Westfalen	Rheinland-Pfalz	Saarland	Sachsen	Sachsen-Anhalt	Schleswig-Holstein	Thüringen	Lfd. Nr.
<b>Anzahl</b>											
9 327	21 785	8 986	28 226	78 482	13 719	4 151	21 511	16 281	13 267	9 205	1
19,8	16,7	18,7	16,6	13,6	13,1	17,9	17,3	20,3	21,1	14,9	2
<b>Prozent</b>											
100	100	100	100	100	100	100	100	100	100	100	
12,6	14,5	11,0	14,1	16,1	15,0	12,4	14,5	8,7	8,4	11,9	3
9,9	10,3	10,6	11,1	12,9	13,2	10,8	12,4	8,0	6,9	11,5	4
17,1	20,8	19,0	19,3	24,4	24,7	22,0	22,0	19,1	17,3	25,4	5
16,2	18,5	17,5	17,1	20,1	20,0	19,6	14,7	19,8	19,3	19,1	6
12,9	14,0	13,8	13,4	11,5	13,5	13,1	11,1	11,4	14,1	13,1	7
15,3	11,5	15,2	15,8	10,1	11,1	11,8	12,7	16,1	20,1	13,9	8
8,1	6,1	6,8	6,9	3,5	2,4	5,0	6,8	10,1	8,2	4,4	9
7,9	4,2	6,0	2,3	1,5	0,2	5,3	5,7	6,8	5,6	0,8	10
<b>Prozent kumuliert</b>											
12,6	14,5	11,0	14,1	16,1	15,0	12,4	14,5	8,7	8,4	11,9	11
22,5	24,8	21,6	25,2	29,0	28,2	23,2	27,0	16,6	15,3	23,3	12
39,6	45,6	40,6	44,5	53,4	52,9	45,2	48,9	35,7	32,6	48,7	13
55,8	64,2	58,1	61,6	73,4	72,8	64,9	63,7	55,5	51,9	67,7	14
68,7	78,1	71,9	75,0	84,9	86,3	78,0	74,8	66,9	66,0	80,9	15
84,0	89,6	87,2	90,8	95,0	97,4	89,8	87,5	83,0	86,2	94,7	16
92,1	95,8	94,0	97,7	98,5	99,8	94,7	94,3	93,2	94,4	99,2	17
<b>Anzahl</b>											
493	1 661	1 256	3 042	5 468	1 675	202	1 678	1 822	1 143	1 224	18
39,7	32,2	25,9	27,9	25,6	22,5	28,2	29,5	33,8	29,8	22,2	19
<b>Prozent</b>											
100	100	100	100	100	100	100	100	100	100	100	
0,2	0,5	0,8	0,7	0,7	0,4	0,5	2,0	0,2	2,1	0,7	20
0,8	1,3	3,2	1,7	2,9	2,3	2,5	4,2	0,8	1,7	3,4	21
2,6	6,7	9,8	8,1	11,7	10,1	11,4	10,9	4,6	7,6	14,2	22
5,9	11,6	16,8	14,3	17,0	21,4	18,3	12,2	9,3	8,4	21,9	23
10,5	16,5	22,4	17,2	20,1	26,9	19,8	14,2	14,3	11,7	21,5	24
25,4	27,5	25,9	32,7	27,4	29,4	22,8	24,9	29,4	39,0	27,2	25
23,9	20,3	15,0	17,9	13,0	8,5	14,4	16,2	23,7	20,2	8,8	26
30,6	15,7	6,1	7,4	7,2	1,0	10,4	15,4	17,9	9,2	2,3	27
<b>Prozent kumuliert</b>											
0,2	0,5	0,8	0,7	0,7	0,4	0,5	2,0	0,2	2,1	0,7	28
1,0	1,7	4,0	2,4	3,7	2,7	3,0	6,2	1,0	3,8	4,1	29
3,7	8,5	13,8	10,5	15,4	12,8	14,4	17,1	5,5	11,5	18,3	30
9,5	20,0	30,6	24,8	32,4	34,2	32,7	29,3	14,8	19,9	40,2	31
20,1	36,5	52,9	42,0	52,5	61,1	52,5	43,5	29,1	31,6	61,7	32
45,4	64,0	78,8	74,7	79,8	90,5	75,2	68,4	58,5	70,6	88,9	33
69,4	84,3	93,9	92,6	92,8	99,0	89,6	84,6	82,1	90,8	97,7	34
<b>Anzahl</b>											
1 079	2 088	683	3 415	3 655	1 317	773	3 751	1 037	1 323	690	35
26,9	23,2	22,7	21,0	15,7	14,9	22,6	21,7	29,2	26,1	17,0	36
<b>Prozent</b>											
100	100	100	100	100	100	100	100	100	100	100	
1,7	2,1	5,0	2,3	5,3	3,7	2,7	3,0	1,4	1,4	3,0	37
7,0	9,0	8,1	6,4	14,1	13,1	5,7	9,4	5,3	4,4	9,4	38
18,1	18,6	20,5	18,0	27,0	27,6	17,5	21,6	13,5	12,3	27,2	39
15,7	14,5	20,2	19,9	22,0	23,5	23,9	17,5	14,4	14,2	22,5	40
11,3	16,8	12,0	18,3	12,9	16,9	17,7	13,3	11,8	13,9	15,9	41
17,8	21,0	15,1	22,8	12,4	12,1	18,0	18,3	19,9	32,2	15,1	42
12,2	10,2	6,4	8,9	4,3	2,8	7,8	9,2	16,7	14,1	5,8	43
16,3	8,0	12,7	3,5	2,0	0,3	6,7	7,8	17,1	7,5	1,0	44
<b>Prozent kumuliert</b>											
1,7	2,1	5,0	2,3	5,3	3,7	2,7	3,0	1,4	1,4	3,0	45
8,6	11,1	13,0	8,7	19,5	16,8	8,4	12,3	6,8	5,7	12,5	46
26,7	29,6	33,5	26,6	46,5	44,4	25,9	34,0	20,3	18,1	39,7	47
42,4	44,1	53,7	46,5	68,5	67,9	49,8	51,5	34,6	32,3	62,2	48
53,7	60,9	65,7	64,8	81,3	84,7	67,5	64,8	46,4	46,2	78,1	49
71,5	81,9	80,8	87,6	93,7	96,9	85,5	83,0	66,2	78,4	93,2	50
83,7	92,0	87,3	96,5	98,0	99,7	93,3	92,2	82,9	92,5	99,0	51

## 2 Vor dem Sozialgericht 2020 erledigte Klageverfahren

### 2.4 Sachgebiete nach Ländern

#### 2.4.1 Anzahl

Lfd. Nr.	Systematik - Nummer Sachgebiet	Deutschland	Baden-Württemberg	Bayern	Berlin	Brandenburg	Bremen	Hamburg
<b>Anzahl</b>								
<b>1</b>	<b>Erledigte Verfahren insgesamt .....</b>	<b>328 471</b>	<b>27 269</b>	<b>37 190</b>	<b>18 361</b>	<b>16 712</b>	<b>3 999</b>	<b>9 327</b>
Von den erledigten Verfahren (lfd. Nr. 1) entfielen auf die Sachgebiete ...								
2	010 Krankenversicherung .....	86 226	5 960	9 547	2 517	3 464	834	3 350
3	020 Vertrags(zahn)arztangelegenheiten .....	4 172	385	621	269	164	26	238
4	030 Pflegeversicherung .....	8 910	764	1 418	616	307	88	150
5	040 Unfallversicherung .....	15 655	1 742	2 740	384	494	182	295
6	050 Rentenversicherung .....	45 705	4 903	6 759	2 421	1 929	359	1 121
7	060 Zusatz- und Sonderversorgung der neuen Länder .....	234	-	1	8	29	-	-
8	070 Angelegenheiten der Bundesagentur für Arbeit .....	15 943	1 703	1 935	1 266	597	183	516
9	080 Angelegenheiten nach dem SGB II und § 6a, b BKGG .....	91 305	5 361	5 698	7 516	7 331	1 663	2 400
10	081 Angelegenheiten nach dem SGB II .....	90 155	5 274	5 617	7 452	7 306	1 644	2 356
11	082 Angelegenheiten nach § 6a, b BKGG .....	1 049	85	81	64	25	19	44
12	Sonstiges aus der Sachgebietsgruppe 80 .....	101	2	-	-	-	-	-
13	090 Angelegenheiten nach dem SGB XII .....	11 590	1 148	1 157	1 161	522	179	429
17	100 Versorgungs- und Entschädigungsrecht .....	1 922	144	384	108	71	26	62
18	101 Soziales Entschädigungsrecht .....	1 484	-	281	108	71	25	62
19	102 Landesblindengeld .....	184	-	103	-	-	1	-
20	Sonstiges aus der Sachgebietsgruppe 100 .....	254	144	-	-	-	-	-
21	110 Verfahren zur Feststellung der Behinderung nach SGB IX .....	39 663	4 506	5 186	1 719	1 529	318	611
22	130 Sonstiges .....	2 190	93	588	124	76	28	48
23	131 Kindergeldrecht ohne § 6a, b BKGG .....	321	22	67	10	18	5	15
24	132 Erziehungsgeld- und Elterngeldrecht .....	890	65	296	41	22	5	24
25	Sonstiges aus der Sachgebietsgruppe 130 .....	979	6	225	73	36	18	9
26	170 Verfahren nach § 7a SGB IV sowie Betriebsprüfungen nach §§ 28p und 28q SGB IV oder Summe der Sachgebiete 171 und 172 1) .....	2 848	443	628	158	117	13	57
27	171 Verfahren nach § 7a SGB IV sowie Betriebsprüfungen nach §§ 28p und 28q SGB IV - Krankenversicherung .....	107	-	-	-	-	-	-
28	172 Verfahren nach § 7a SGB IV sowie Betriebsprüfungen nach §§ 28p und 28q SGB IV - Rentenversicherung .....	631	-	-	-	-	13	-
29	180 Angelegenheiten nach dem Asylbewerberleistungsgesetz .....	2 108	117	528	94	82	100	50

1) Verfahren nach § 7a SGB IV sowie Betriebsprüfungen nach §§ 28p und 28q SGB IV sind nur für die Länder Bremen, Hessen und Nordrhein-Westfalen in die Einzelsachgebiete 171 und 172 aufteilbar.

## 2 Vor dem Sozialgericht 2020 erledigte Klageverfahren

### 2.4 Sachgebiete nach Ländern

#### 2.4.1 Anzahl

Hessen	Mecklen- burg- Vorpommern	Nieder- sachsen	Nordrhein- Westfalen	Rheinland- Pfalz	Saarland	Sachsen	Sachsen- Anhalt	Schleswig- Holstein	Thüringen	Lfd. Nr.
<b>21 785</b>	<b>8 986</b>	<b>28 226</b>	<b>78 482</b>	<b>13 719</b>	<b>4 151</b>	<b>21 511</b>	<b>16 281</b>	<b>13 267</b>	<b>9 205</b>	<b>1</b>
Von den erledigten Verfahren (lfd. Nr. 1) entfielen auf die Sachgebiete ...										
8 427	2 254	6 935	20 458	3 923	931	5 112	5 163	5 378	1 973	2
582	47	278	600	160	24	189	42	456	91	3
548	174	624	2 408	497	169	331	317	290	209	4
1 034	245	1 414	3 805	1 005	299	765	406	397	448	5
2 390	1 457	3 698	10 143	2 075	693	3 072	1 890	1 239	1 556	6
-	17	-	-	-	-	146	16	1	16	7
1 148	355	1 128	3 638	657	184	1 137	576	440	480	8
3 936	3 176	8 835	20 757	2 556	862	8 198	6 465	3 353	3 198	9
3 877	3 123	8 749	20 413	2 507	831	8 122	6 431	3 294	3 159	10
58	53	86	268	44	14	76	34	59	39	11
1	-	-	76	5	17	-	-	-	-	12
708	279	1 120	2 599	430	127	640	312	567	212	13
99	37	194	399	130	19	101	44	52	52	17
72	37	157	365	117	11	64	38	31	45	18
-	-	24	1	-	6	37	5	-	7	19
27	-	13	33	13	2	-	1	21	-	20
2 458	801	3 289	12 299	2 049	818	1 481	876	864	859	21
152	34	161	477	101	12	136	50	57	53	22
32	6	26	60	12	1	14	7	9	17	23
52	14	34	185	43	5	50	22	18	14	24
68	14	101	232	46	6	72	21	30	22	25
123	39	202	602	111	5	127	56	126	41	26
52	-	-	55	-	-	-	-	-	-	27
71	-	-	547	-	-	-	-	-	-	28
180	71	348	297	25	8	76	68	47	17	29

## 2 Vor dem Sozialgericht 2020 erledigte Klageverfahren

### 2.4 Sachgebiete nach Ländern

#### 2.4.2 Prozent

Lfd. Nr.	Systematik - Nummer Sachgebiet	Deutschland	Baden-Württemberg	Bayern	Berlin	Brandenburg	Bremen	Hamburg
<b>Prozent</b>								
<b>1</b>	<b>Erledigte Verfahren insgesamt .....</b>	<b>100</b>	<b>100</b>	<b>100</b>	<b>100</b>	<b>100</b>	<b>100</b>	<b>100</b>
Von den erledigten Verfahren (lfd. Nr. 1) entfallen auf die Sachgebiete ...								
2	010 Krankenversicherung .....	26,3	21,9	25,7	13,7	20,7	20,9	35,9
3	020 Vertrags(zahn)arztangelegenheiten .....	1,3	1,4	1,7	1,5	1,0	0,7	2,6
4	030 Pflegeversicherung .....	2,7	2,8	3,8	3,4	1,8	2,2	1,6
5	040 Unfallversicherung .....	4,8	6,4	7,4	2,1	3,0	4,6	3,2
6	050 Rentenversicherung .....	13,9	18,0	18,2	13,2	11,5	9,0	12,0
7	060 Zusatz- und Sonderversorgung der neuen Länder .....	0,1	-	0,0	0,0	0,2	-	-
8	070 Angelegenheiten der Bundesagentur für Arbeit .....	4,9	6,2	5,2	6,9	3,6	4,6	5,5
9	080 Angelegenheiten nach dem SGB II und § 6a, b BKGG .....	27,8	19,7	15,3	40,9	43,9	41,6	25,7
10	081 Angelegenheiten nach dem SGB II .....	27,4	19,3	15,1	40,6	43,7	41,1	25,3
11	082 Angelegenheiten nach § 6a, b BKGG .....	0,3	0,3	0,2	0,3	0,1	0,5	0,5
12	Sonstiges aus der Sachgebetsgruppe 80 .....	0,0	0,0	-	-	-	-	-
13	090 Angelegenheiten nach dem SGB XII .....	3,5	4,2	3,1	6,3	3,1	4,5	4,6
17	100 Versorgungs- und Entschädigungsrecht .....	0,6	0,5	1,0	0,6	0,4	0,7	0,7
18	101 Soziales Entschädigungsrecht .....	0,5	-	0,8	0,6	0,4	0,6	0,7
19	102 Landesblindengeld .....	0,1	-	0,3	-	-	0,0	-
20	Sonstiges aus der Sachgebetsgruppe 100 .....	0,1	0,5	-	-	-	-	-
21	110 Verfahren zur Feststellung der Behinderung nach SGB IX .....	12,1	16,5	13,9	9,4	9,1	8,0	6,6
22	130 Sonstiges .....	0,7	0,3	1,6	0,7	0,5	0,7	0,5
23	131 Kindergeldrecht ohne § 6a, b BKGG .....	0,1	0,1	0,2	0,1	0,1	0,1	0,2
24	132 Erziehungsgeld- und Elterngeldrecht .....	0,3	0,2	0,8	0,2	0,1	0,1	0,3
25	Sonstiges aus der Sachgebetsgruppe 130 .....	0,3	0,0	0,6	0,4	0,2	0,5	0,1
26	170 Verfahren nach § 7a SGB IV sowie Betriebsprüfungen nach §§ 28p und 28q SGB IV oder Summe der Sachgebiete 171 und 172 .....	0,9	1,6	1,7	0,9	0,7	0,3	0,6
27	171 Verfahren nach § 7a SGB IV sowie Betriebs- prüfungen nach §§ 28p und 28q SGB IV - Krankenversicherung .....	-	-	-	-	-	-	-
28	172 Verfahren nach § 7a SGB IV sowie Betriebs- prüfungen nach §§ 28p und 28q SGB IV - Rentenversicherung .....	0,2	-	-	-	-	0,3	-
29	180 Angelegenheiten nach dem Asylbewerber- leistungsgesetz .....	0,6	0,4	1,4	0,5	0,5	2,5	0,5

## 2 Vor dem Sozialgericht 2020 erledigte Klageverfahren

### 2.4 Sachgebiete nach Ländern

#### 2.4.2 Prozent

Hessen	Mecklen- burg- Vorpommern	Nieder- sachsen	Nordrhein- Westfalen	Rheinland- Pfalz	Saarland	Sachsen	Sachsen- Anhalt	Schleswig- Holstein	Thüringen	Lfd. Nr.
<b>Prozent</b>										
100	100	100	100	100	100	100	100	100	100	1
Von den erledigten Verfahren (lfd. Nr. 1) entfielen auf die Sachgebiete ...										
38,7	25,1	24,6	26,1	28,6	22,4	23,8	31,7	40,5	21,4	2
2,7	0,5	1,0	0,8	1,2	0,6	0,9	0,3	3,4	1,0	3
2,5	1,9	2,2	3,1	3,6	4,1	1,5	1,9	2,2	2,3	4
4,7	2,7	5,0	4,8	7,3	7,2	3,6	2,5	3,0	4,9	5
11,0	16,2	13,1	12,9	15,1	16,7	14,3	11,6	9,3	16,9	6
-	0,2	-	-	-	-	0,7	0,1	0,0	0,2	7
5,3	4,0	4,0	4,6	4,8	4,4	5,3	3,5	3,3	5,2	8
18,1	35,3	31,3	26,4	18,6	20,8	38,1	39,7	25,3	34,7	9
17,8	34,8	31,0	26,0	18,3	20,0	37,8	39,5	24,8	34,3	10
0,3	0,6	0,3	0,3	0,3	0,3	0,4	0,2	0,4	0,4	11
0,0	-	-	0,1	0,0	0,4	-	-	-	-	12
3,2	3,1	4,0	3,3	3,1	3,1	3,0	1,9	4,3	2,3	13
0,5	0,4	0,7	0,5	0,9	0,5	0,5	0,3	0,4	0,6	17
0,3	0,4	0,6	0,5	0,9	0,3	0,3	0,2	0,2	0,5	18
-	-	0,1	0,0	-	0,1	0,2	0,0	-	0,1	19
0,1	-	0,0	0,0	0,1	0,0	-	0,0	0,2	-	20
-	-	-	-	-	-	-	-	-	-	-
11,3	8,9	11,7	15,7	14,9	19,7	6,9	5,4	6,5	9,3	21
0,7	0,4	0,6	0,6	0,7	0,3	0,6	0,3	0,4	0,6	22
0,1	0,1	0,1	0,1	0,1	0,0	0,1	0,0	0,1	0,2	23
0,2	0,2	0,1	0,2	0,3	0,1	0,2	0,1	0,1	0,2	24
0,3	0,2	0,4	0,3	0,3	0,1	0,3	0,1	0,2	0,2	25
0,6	0,4	0,7	0,8	0,8	0,1	0,6	0,3	0,9	0,4	-
-	-	-	-	-	-	-	-	-	-	-
-	-	-	-	-	-	-	-	-	-	-
0,2	-	-	0,1	-	-	-	-	-	-	-
-	-	-	-	-	-	-	-	-	-	-
-	-	-	-	-	-	-	-	-	-	-
0,3	-	-	0,7	-	-	-	-	-	-	-
-	-	-	-	-	-	-	-	-	-	-
0,8	0,8	1,2	0,4	0,2	0,2	0,4	0,4	0,4	0,2	-

## 2 Vor dem Sozialgericht 2020 erledigte Klageverfahren

### 2.5 Erledigte Klagen nach Sachgebieten sowie nach ausgewählten Verfahrensmerkmalen

Lfd. Nr.	Art der Nachweisung	Insgesamt	Sachgebiet					060 Zusatz- und Sonderversorgung der neuen Länder
			010 Kranken- versicherung	020 Vertrags- (zahn)arzt- angelegen- heiten	030 Pflege- versicherung	040 Unfall- versicherung	050 Renten- versicherung	
1	Anhängige Verfahren zu Jahresbeginn .....	472 605	128 142	5 402	9 876	25 243	67 491	440
2	Neuzugänge .....	309 650	69 806	3 929	9 768	15 478	45 024	117
3	<b>Erledigte Verfahren insgesamt .....</b>	<b>328 471</b>	<b>86 226</b>	<b>4 172</b>	<b>8 910</b>	<b>15 655</b>	<b>45 705</b>	<b>234</b>
4	Anhängige Verfahren am Jahresende .....	453 863	111 738	5 163	10 734	25 069	66 821	325
<b>Verfahrensart</b>								
5	Klage .....	328 384	86 219	4 172	8 908	15 653	45 701	234
6	Antrag auf Prozesskostenhilfe für eine Klage .....	87	7	-	2	2	4	-
<b>Einleitungsart</b>								
Die erledigten Verfahren wurden eingereicht durch								
7	Versicherte oder Leistungsberechtigte .....	292 389	55 781	1 834	8 375	15 426	44 923	229
8	Vertragsärzte oder Vertragszahnärzte .....	2 044	41	1 987	-	2	2	-
9	Behörden, Körperschaften o. Anstalten d. öffentl. Rechts .....	14 565	13 633	96	292	66	194	-
10	Sonstige .....	19 473	16 771	255	243	161	586	5
<b>Erledigungsart</b>								
Die erledigten Verfahren wurden beendet durch								
11	Endurteil .....	28 245	5 557	354	591	2 584	5 394	47
12	davon: mit zugelassener Berufung .....	3 970	861	40	99	407	949	1
13	mit zugelassener Revision .....	128	31	2	4	5	14	-
14	sonstiges Endurteil .....	24 147	4 665	312	488	2 172	4 431	46
15	instanzenbeendenden Gerichtsbescheid .....	32 138	4 550	171	1 566	2 723	6 613	107
16	gerichtlichen Vergleich .....	22 035	5 969	228	534	682	2 845	2
17	übereinstimmende Erledigungserklärung .....	37 644	15 799	985	1 017	775	4 256	1
18	angenommenes Anerkenntnis .....	47 974	14 664	181	1 357	689	5 539	2
19	Zurücknahme .....	133 564	30 795	1 606	3 142	7 000	18 900	60
20	Verweisung an ein anderes Sozialgericht .....	2 698	565	7	91	143	414	-
21	Verweisung an ein Gericht einer anderen Gerichtsbarkeit .....	1 150	156	15	28	26	96	3
22	Verbindung mit einer anderen Sache .....	5 649	880	76	69	352	193	1
23	Unterbrechung, Ruhen des Verfahrens oder Aussetzung .....	12 876	5 809	505	424	576	1 067	9
24	sonstige Erledigungsart .....	4 498	1 482	44	91	105	388	2
<b>Ausgang des Verfahrens</b>								
25	Durch Urteil oder Gerichtsbescheid erledigte Verfahren, an denen Versicherte oder Leistungsberechtigte beteiligt waren .....	57 984	8 744	214	2 130	5 255	11 802	151
Diese Verfahren endeten mit								
26	Obsiegen des Versicherten/ Leistungsberechtigten .....	8 387	1 865	47	434	410	1 088	5
27	teilweisem Obsiegen/ Unterliegen des Versicherten/ Leistungsberechtigten .....	4 665	390	19	341	247	681	10
28	Unterliegen des Versicherten/ Leistungsberechtigten .....	44 932	6 489	148	1 355	4 598	10 033	136
<b>Verfahrensdauer der insgesamt erledigten Verfahren</b>								
29	Durchschnittsdauer in Monaten .....	15,7	14,5	20,2	12,4	18,4	17,2	24,7
Verfahrensdauer mehr als ... bis ... Monate								
30	bis 3 .....	49 079	11 399	1 235	1 480	1 413	4 707	13
31	3 - 6 .....	40 124	10 209	454	1 279	1 494	4 188	11
32	6 - 12 .....	73 754	20 787	534	2 596	3 361	9 703	22
33	12 - 18 .....	58 375	19 249	463	1 567	2 839	9 276	37
34	18 - 24 .....	39 057	11 575	228	884	2 154	6 684	55
34	24 - 36 .....	39 950	8 050	458	798	2 606	7 172	57
36	36 - 48 .....	17 321	3 381	292	218	1 135	2 675	17
37	mehr als 48 Monate .....	10 811	1 576	508	88	653	1 300	22
<b>Verfahrensdauer der durch Urteil erledigten Verfahren</b>								
38	Durchschnittsdauer in Monaten .....	27,0	25,9	27,7	22,4	29,8	27,7	28,5
Verfahrensdauer mehr als ... bis ... Monate								
39	bis 3 .....	316	49	4	7	9	17	-
40	3 - 6 .....	910	163	5	21	34	95	-
41	6 - 12 .....	3 132	671	39	77	194	459	2
42	12 - 18 .....	4 323	874	63	136	342	814	10
43	18 - 24 .....	5 050	1 035	46	128	442	1 071	16
44	24 - 36 .....	7 721	1 593	109	151	817	1 638	6
45	36 - 48 .....	4 218	797	59	56	445	846	5
46	mehr als 48 Monate .....	2 575	375	29	15	301	454	8
<b>Prozesskostenhilfe</b>								
47	Verfahren, in denen über PKH entschieden wurde .....	50 777	2 178	4	1 157	762	5 566	-
48	davon wurde PKH bewilligt 2) .....	38 262	1 580	2	973	561	4 857	-

1) Anhängige Verfahren zu Jahresbeginn ohne § 6a BKGG.

2) Dem Kläger und/ oder dem Beklagten.

## 2 Vor dem Sozialgericht 2020 erledigte Klageverfahren

### 2.5 Erledigte Klagen nach Sachgebieten sowie nach ausgewählten Verfahrensmerkmalen

Sachgebiet									Lfd. Nr.
070 Angelegenheiten der Bundesagentur für Arbeit	080 Angelegenheiten nach dem SGB II und § 6a, b BKGG 1)	090 Angelegenheiten nach SGB XII	100 Versorgungs- und Entschädigungsrecht	110 Verfahren zur Feststellung der Behinderung nach SGB IX	130 Sonstiges (einschl. Kinder-, Erziehungs- und Elterngeldrecht)	170 Verfahren n. § 7a Betriebsprüfungen und §§ 28p und 28q SGB IV	180 Angelegenheiten n. dem Asylbewerberleistungsgesetz		
18 712	135 463	15 611	3 875	53 003	1 616	5 560	2 171	1	
16 254	82 642	12 341	1 919	43 093	2 052	4 378	2 849	2	
<b>15 943</b>	<b>91 305</b>	<b>11 590</b>	<b>1 922</b>	<b>39 663</b>	<b>2 190</b>	<b>2 848</b>	<b>2 108</b>	<b>3</b>	
19 025	126 810	16 366	3 872	56 451	1 478	7 092	2 919	4	
15 939	91 271	11 571	1 921	39 660	2 183	2 844	2 108	5	
4	34	19	1	3	7	4	-	6	
15 802	90 869	11 334	1 911	39 569	2 173	2 074	2 089	7	
1	2	1	-	7	-	1	-	8	
35	78	114	4	7	5	36	5	9	
105	356	141	7	80	12	737	14	10	
1 465	7 822	1 221	334	1 954	171	527	224	11	
157	941	124	30	202	14	59	86	12	
7	49	6	1	5	-	3	1	13	
1 301	6 832	1 091	303	1 747	157	465	137	14	
1 675	8 704	1 352	330	3 663	203	244	237	15	
763	6 836	962	71	2 822	69	165	87	16	
830	6 315	1 149	112	5 885	98	165	257	17	
2 377	12 512	1 354	83	8 545	113	321	237	18	
7 773	41 020	4 250	731	15 959	672	840	816	19	
203	618	246	50	167	49	101	44	20	
42	193	161	21	34	332	12	31	21	
223	3 268	233	38	90	14	120	92	22	
421	2 834	443	122	278	47	289	52	23	
171	1 183	219	30	266	422	64	31	24	
3 115	16 448	2 488	662	5 606	373	543	453	25	
345	2 786	411	63	636	44	138	115	26	
118	1 512	220	45	990	9	34	49	27	
2 652	12 150	1 857	554	3 980	320	371	289	28	
13,2	16,9	14,6	20,3	14,8	8,4	12,9	9,3	29	
3 517	16 609	2 718	271	3 436	973	525	783	30	
2 722	12 326	1 792	188	4 419	328	325	389	31	
3 374	17 916	2 175	331	11 528	370	637	420	32	
2 082	11 952	1 501	293	8 213	178	512	213	33	
1 507	8 669	962	214	5 420	142	442	121	34	
1 633	12 214	1 287	302	4 763	132	384	94	34	
766	6 528	667	161	1 374	41	12	54	36	
342	5 091	488	162	510	26	11	34	37	
23,1	28,0	26,8	35,0	27,0	19,1	18,4	16,6	38	
20	162	10	5	3	8	3	19	39	
92	366	48	6	15	16	24	25	40	
235	969	152	17	129	36	95	57	41	
263	1 082	204	29	294	30	134	48	42	
249	1 126	189	52	480	36	146	34	43	
360	1 829	325	94	635	30	119	15	44	
172	1 291	172	59	286	8	6	16	45	
74	997	121	72	112	7	-	10	46	
1 869	31 668	3 436	335	2 921	139	45	697	47	
1 131	23 009	2 617	269	2 638	81	21	523	48	

## 2 Vor dem Sozialgericht 2020 erledigte Klageverfahren

### 2.6 Erledigte Klagen für die Angelegenheiten nach dem SGB II und § 6a, b BKGG

Lfd. Nr.	Art der Nachweisung	Deutschland	Baden-Württemberg	Bayern	Berlin	Brandenburg	Bremen
1	Anhängige Verfahren zu Jahresbeginn .....	135 463	4 990	5 656	13 378	12 133	2 620
2	Neuzugänge .....	82 642	4 902	5 485	7 214	4 844	1 548
<b>3</b>	<b>Erledigte Verfahren insgesamt .....</b>	<b>91 305</b>	<b>5 361</b>	<b>5 698</b>	<b>7 516</b>	<b>7 331</b>	<b>1 663</b>
4	Anhängige Verfahren am Jahresende .....	126 810	4 531	5 442	13 076	9 646	2 505
<b>Art des Verfahrens</b>							
5	Klage .....	91 271	5 355	5 692	7 515	7 331	1 663
6	Antrag auf Prozesskostenhilfe für eine Klage .....	34	6	6	1	-	-
<b>Einleitungsart</b>							
Die erledigten Verfahren wurden eingereicht durch							
7	Versicherte oder Leistungsberechtigte .....	90 869	5 342	5 697	7 510	7 221	1 663
8	Vertragsärzte oder Vertragszahnärzte .....	2	1	1	-	-	-
9	Behörden, Körperschaften o. Anstalten d. öffentl. Rechts .....	78	13	-	4	26	-
10	Sonstige .....	356	5	-	2	84	-
<b>Erledigungsart</b>							
Die erledigten Verfahren wurden beendet durch							
11	Endurteil .....	7 822	562	453	813	556	86
12	davon: mit zugelassener Berufung .....	941	36	21	18	107	2
13	mit zugelassener Revision .....	49	2	-	1	2	-
14	sonstiges Endurteil .....	6 832	524	432	794	447	84
15	instanzenbeendenden Gerichtsbescheid .....	8 704	579	427	950	555	380
16	gerichtlichen Vergleich .....	6 836	593	681	141	609	36
17	übereinstimmende Erledigungserklärung .....	6 315	533	275	67	652	244
18	angenommenes Anerkenntnis .....	12 512	408	379	2 246	1 338	198
19	Zurücknahme .....	41 020	2 200	2 891	2 676	2 840	564
20	Verweisung an ein anderes Sozialgericht .....	618	47	76	19	40	10
21	Verweisung an ein Gericht einer anderen Gerichtsbarkeit .....	193	10	15	17	9	6
22	Verbindung mit einer anderen Sache .....	3 268	156	333	339	283	72
23	Unterbrechung, Ruhen des Verfahrens oder Aussetzung .....	2 834	231	80	188	271	45
13	sonstige Erledigungsart .....	1 183	42	88	60	178	22
<b>Ausgang des Verfahrens</b>							
25	Durch Urteil oder Gerichtsbescheid erledigte Verfahren, an denen Versicherte oder Leistungsberechtigte beteiligt waren .....	16 448	1 138	880	1 763	1 093	466
Diese Verfahren endeten mit							
26	Obsiegen des Versicherten/ Leistungsberechtigten .....	2 786	115	108	404	109	52
27	teilweisem Obsiegen/ Unterliegen des Versicherten/ Leistungsberechtigten .....	1 512	93	77	211	98	31
28	Unterliegen des Versicherten/ Leistungsberechtigten .....	12 150	930	695	1 148	886	383
<b>Verfahrensdauer der insgesamt erledigten Verfahren</b>							
29	Durchschnittsdauer in Monaten .....	16,9	10,5	11,3	17,1	28,2	15,2
Verfahrensdauer mehr als ... bis ... Monate							
30	bis 3 .....	16 609	1 128	1 760	1 278	704	305
31	3 - 6 .....	12 326	1 081	894	916	558	257
32	6 - 12 .....	17 916	1 454	1 137	1 567	1 033	366
33	12 - 18 .....	11 952	776	665	1 034	782	199
34	18 - 24 .....	8 669	402	432	664	689	144
34	24 - 36 .....	12 214	378	506	965	1 319	201
36	36 - 48 .....	6 528	125	206	696	882	145
37	mehr als 48 Monate .....	5 091	17	98	396	1 364	46
<b>Verfahrensdauer der durch Urteil erledigten Verfahren</b>							
38	Durchschnittsdauer in Monaten .....	28,0	17,1	16,2	32,3	41,5	34,4
Verfahrensdauer mehr als ... bis ... Monate							
39	bis 3 .....	162	30	43	1	3	1
40	3 - 6 .....	366	75	62	12	10	1
41	6 - 12 .....	969	131	117	58	55	7
42	12 - 18 .....	1 082	106	62	87	31	4
43	18 - 24 .....	1 126	77	61	105	44	7
44	24 - 36 .....	1 829	90	74	220	93	23
45	36 - 48 .....	1 291	42	23	203	125	29
46	mehr als 48 Monate .....	997	11	11	127	195	14
<b>Prozesskostenhilfe</b>							
47	Verfahren, in denen über PKH entschieden wurde .....	31 668	1 440	1 701	2 018	2 417	276
48	davon wurde PKH bewilligt 1) .....	23 009	1 039	1 292	1 467	1 963	124

1) Dem Kläger und/ oder dem Beklagten.



## 2 Vor dem Sozialgericht 2020 erledigte Klageverfahren

### 2.6 Erledigte Klagen für die Angelegenheiten nach dem SGB II und § 6a, b BKGG

Hamburg	Hessen	Mecklen- burg- Vorpommern	Nieder- sachsen	Nordrhein- Westfalen	Rheinland- Pfalz	Saarland	Sachsen	Sachsen- Anhalt	Schleswig- Holstein	Thüringen	Lfd. Nr.
4 125	7 325	4 736	15 098	23 202	2 900	973	14 503	14 124	5 798	3 902	1
2 683	4 022	2 155	9 270	20 693	2 316	667	6 733	4 791	2 777	2 542	2
<b>2 400</b>	<b>3 936</b>	<b>3 176</b>	<b>8 835</b>	<b>20 757</b>	<b>2 556</b>	<b>862</b>	<b>8 198</b>	<b>6 465</b>	<b>3 353</b>	<b>3 198</b>	<b>3</b>
4 409	7 410	3 716	15 534	23 143	2 661	778	13 042	12 450	5 223	3 244	4
2 400	3 935	3 176	8 827	20 750	2 554	862	8 197	6 465	3 352	3 197	5
-	1	-	8	7	2	-	1	-	1	1	6
2 398	3 935	3 175	8 835	20 740	2 554	861	8 196	6 460	3 348	2 934	7
-	-	-	-	-	-	-	-	-	-	-	8
-	-	1	-	10	-	-	-	2	-	22	9
2	1	-	-	7	2	1	2	3	5	242	10
70	287	410	1 049	982	346	45	817	655	311	380	11
24	8	32	48	371	18	-	35	100	31	90	12
1	-	1	5	9	-	-	2	4	-	22	13
45	279	377	996	602	328	45	780	551	280	268	14
435	364	343	896	1 335	209	122	963	556	384	206	15
139	438	48	496	1 614	180	48	779	219	570	245	16
270	291	381	698	823	272	55	255	820	392	287	17
237	373	529	1 084	2 394	207	95	884	1 082	312	746	18
978	1 881	1 243	3 878	11 987	1 188	386	3 533	2 492	1 179	1 104	19
24	59	18	72	120	27	7	30	22	35	12	20
9	8	4	10	57	11	7	12	10	7	1	21
92	101	138	408	474	58	60	426	222	37	69	22
41	97	47	151	684	42	30	459	304	61	103	23
105	37	15	93	287	16	7	40	83	65	45	13
505	651	753	1 945	2 313	553	166	1 778	1 210	694	540	25
78	88	162	345	365	78	22	378	246	141	95	26
41	40	74	177	132	32	26	211	139	78	52	27
386	523	517	1 423	1 816	443	118	1 189	825	475	393	28
18,2	18,1	21,7	15,8	11,8	13,3	18,4	19,6	23,9	22,3	15,5	29
403	725	354	1 696	4 824	477	175	1 281	726	311	462	30
348	488	298	1 133	3 422	379	135	1 220	547	268	382	31
483	683	442	1 625	5 021	513	178	1 462	791	454	707	32
336	493	488	1 185	2 847	396	111	935	750	452	503	33
181	348	414	913	1 840	349	69	696	697	440	391	34
248	579	599	1 383	1 859	372	68	1 023	1 339	827	548	34
151	354	301	651	647	63	38	769	922	397	181	36
250	266	280	249	297	7	88	812	693	204	24	37
42,5	31,9	26,4	26,4	23,0	20,4	27,2	32,2	36,3	31,1	21,5	38
-	2	4	10	20	5	1	26	2	10	4	39
2	7	12	33	70	16	4	43	4	3	12	40
3	24	41	110	165	42	6	98	29	12	71	41
8	42	64	164	180	81	6	88	45	33	81	42
7	31	85	174	159	98	13	93	64	39	69	43
13	72	102	321	199	81	4	137	190	107	103	44
6	55	81	158	127	22	4	134	176	70	36	45
31	54	21	79	62	1	7	198	145	37	4	46
478	1 320	1 324	3 559	8 238	786	285	2 878	2 464	1 372	1 112	47
294	924	793	2 311	6 147	597	236	2 208	1 650	1 119	845	48

## 2 Vor dem Sozialgericht 2020 erledigte Klageverfahren

### 2.7 Erledigte Klagen auf dem Gebiet des Versorgungs- und Entschädigungsrechts nach Ländern

Lfd. Nr.	Art der Nachweisung	Deutschland	Baden-Württemberg	Bayern	Berlin	Brandenburg	Bremen
1	Anhängige Verfahren zu Jahresbeginn .....	3 875	317	439	295	196	65
2	Neuzugänge .....	1 919	128	340	92	52	32
3	<b>Erledigte Verfahren insgesamt .....</b>	<b>1 922</b>	<b>144</b>	<b>384</b>	<b>108</b>	<b>71</b>	<b>26</b>
4	Anhängige Verfahren am Jahresende .....	3 872	301	397	279	177	71
<b>Art des Verfahrens</b>							
5	Klage .....	1 921	144	384	108	71	26
6	Antrag auf Prozesskostenhilfe für eine Klage .....	1	-	-	-	-	-
<b>Einleitungsart</b>							
Die erledigten Verfahren wurden eingereicht durch							
7	Versicherte oder Leistungsberechtigte .....	1 911	144	384	108	69	26
8	Vertragsärzte oder Vertragszahnärzte .....	-	-	-	-	-	-
9	Behörden, Körperschaften o. Anstalten d. öffentl. Rechts .....	4	-	-	-	2	-
10	Sonstige .....	7	-	-	-	-	-
<b>Erledigungsart</b>							
Die erledigten Verfahren wurden beendet durch							
11	Endurteil .....	334	30	26	25	15	4
12	davon: mit zugelassener Berufung .....	30	2	3	-	5	-
13	mit zugelassener Revision .....	1	1	-	-	-	-
14	sonstiges Endurteil .....	303	27	23	25	10	4
15	instanzenbeendenden Gerichtsbescheid .....	330	37	87	25	6	8
16	gerichtlichen Vergleich .....	71	5	29	1	2	-
17	übereinstimmende Erledigungserklärung .....	112	9	27	1	3	-
18	angenommenes Anerkenntnis .....	83	3	8	17	7	-
19	Zurücknahme .....	731	46	154	25	29	11
20	Verweisung an ein anderes Sozialgericht .....	50	3	3	2	1	-
21	Verweisung an ein Gericht einer anderen Gerichtsbarkeit .....	21	-	4	3	-	-
22	Verbindung mit einer anderen Sache .....	38	2	5	1	2	-
23	Unterbrechung, Ruhen des Verfahrens oder Aussetzung .....	122	8	35	5	2	3
13	sonstige Erledigungsart .....	30	1	6	3	4	-
<b>Ausgang des Verfahrens</b>							
25	Durch Urteil oder Gerichtsbescheid erledigte Verfahren, an denen Versicherte oder Leistungsberechtigte beteiligt waren .....	662	67	113	50	21	12
Diese Verfahren endeten mit							
26	Obsiegen des Versicherten/ Leistungsberechtigten .....	63	7	7	9	2	3
27	teilweisem Obsiegen/ Unterliegen des Versicherten/ Leistungsberechtigten .....	45	1	12	5	1	-
28	Unterliegen des Versicherten/ Leistungsberechtigten .....	554	59	94	36	18	9
<b>Verfahrensdauer der insgesamt erledigten Verfahren</b>							
29	Durchschnittsdauer in Monaten .....	20,3	21,4	12,9	29,4	30,5	18,5
Verfahrensdauer mehr als ... bis ... Monate							
30	bis 3 .....	271	8	64	14	3	3
31	3 - 6 .....	188	4	46	9	2	3
32	6 - 12 .....	331	24	99	12	6	7
33	12 - 18 .....	293	32	80	8	11	1
34	18 - 24 .....	214	23	46	8	8	4
34	24 - 36 .....	302	32	36	17	21	4
36	36 - 48 .....	161	15	11	19	8	3
37	mehr als 48 Monate .....	162	6	2	21	12	1
<b>Verfahrensdauer der durch Urteil erledigten Verfahren</b>							
38	Durchschnittsdauer in Monaten .....	33,4	30,0	21,4	49,9	44,4	45,9
Verfahrensdauer mehr als ... bis ... Monate							
39	bis 3 .....	5	2	1	-	-	-
40	3 - 6 .....	6	-	1	-	-	-
41	6 - 12 .....	17	-	4	-	-	-
42	12 - 18 .....	29	2	3	-	-	-
43	18 - 24 .....	52	6	7	3	1	-
44	24 - 36 .....	94	11	9	4	6	1
45	36 - 48 .....	59	7	-	5	3	2
46	mehr als 48 Monate .....	72	2	1	13	5	1
<b>Prozesskostenhilfe</b>							
47	Verfahren, in denen über PKH entschieden wurde .....	335	20	42	15	15	7
48	davon wurde PKH bewilligt 1) .....	269	12	36	15	12	5

1) Dem Kläger und/ oder dem Beklagten.

## 2 Vor dem Sozialgericht 2020 erledigte Klageverfahren

### 2.7 Erledigte Klagen auf dem Gebiet des Versorgungs- und Entschädigungsrechts nach Ländern

Hamburg	Hessen	Mecklenburg-Vorpommern	Niedersachsen	Nordrhein-Westfalen	Rheinland-Pfalz	Saarland	Sachsen	Sachsen-Anhalt	Schleswig-Holstein	Thüringen	Lfd. Nr.
133	295	120	496	807	156	43	162	104	165	82	1
42	151	42	244	395	90	28	101	57	66	59	2
<b>62</b>	<b>99</b>	<b>37</b>	<b>194</b>	<b>399</b>	<b>130</b>	<b>19</b>	<b>101</b>	<b>44</b>	<b>52</b>	<b>52</b>	<b>3</b>
113	348	125	546	803	116	49	162	117	179	89	4
62	99	37	194	398	130	19	101	44	52	52	5
-	-	-	-	1	-	-	-	-	-	-	6
62	99	37	194	398	130	19	101	44	52	44	7
-	-	-	-	-	-	-	-	-	-	-	8
-	-	-	-	1	-	-	-	-	-	1	9
-	-	-	-	-	-	-	-	-	-	7	10
6	30	11	31	71	38	3	20	17	5	2	11
-	-	-	1	17	-	-	-	2	-	-	12
-	-	-	-	-	-	-	-	-	-	-	13
6	30	11	30	54	38	3	20	15	5	2	14
25	10	4	35	21	12	5	29	1	11	14	15
1	3	2	2	22	1	-	-	1	1	1	16
3	3	1	13	24	11	1	2	3	8	3	17
3	5	-	13	11	6	3	2	3	1	1	18
17	37	19	72	211	36	5	29	11	15	14	19
2	4	-	10	5	12	-	2	2	1	3	20
-	2	-	2	1	3	-	2	3	1	-	21
1	-	-	6	8	3	-	7	-	3	-	22
1	2	-	9	25	8	1	7	2	4	10	23
3	3	-	1	-	-	1	1	1	2	4	13
31	40	15	66	91	50	8	49	18	16	15	25
1	6	1	4	5	3	1	10	3	1	-	26
1	2	2	2	4	4	1	4	2	3	1	27
29	32	12	60	82	43	6	35	13	12	14	28
32,5	25,4	21,0	18,1	21,2	16,2	21,5	21,0	22,6	23,5	19,1	29
7	16	4	31	58	20	2	19	10	5	7	30
3	14	5	26	36	11	2	14	1	8	4	31
4	14	8	32	72	17	3	15	2	6	10	32
10	5	4	30	51	34	3	10	2	5	7	33
4	5	3	18	48	21	4	9	5	5	3	34
11	19	7	26	51	23	2	12	16	13	12	34
6	11	1	19	45	1	1	7	4	3	7	36
17	15	5	12	38	3	2	15	4	7	2	37
41,0	45,8	26,0	35,1	36,1	27,0	49,5	30,4	32,8	27,7	43,6	38
-	-	1	-	-	-	-	1	-	-	-	39
1	1	3	-	-	-	-	-	-	-	-	40
-	-	1	4	6	-	-	1	-	1	-	41
-	2	-	2	7	9	-	3	1	-	-	42
-	1	-	2	10	12	1	6	3	-	-	43
3	9	2	6	16	13	1	3	7	3	-	44
1	6	1	10	14	1	-	4	3	1	1	45
1	11	3	7	18	3	1	2	3	-	1	46
18	19	6	24	106	20	4	13	12	9	5	47
15	16	5	14	96	15	3	8	6	9	2	48

## 2 Vor dem Sozialgericht 2020 erledigte Klageverfahren

### 2.8 Verfahren vor dem Güterichter

Lfd. Nr.	Art der Nachweisung	Deutschland	Baden-Württemberg	Bayern	Berlin	Brandenburg	Bremen
<b>1</b>	<b>Erledigte Verfahren insgesamt .....</b>	<b>328 471</b>	<b>27 269</b>	<b>37 190</b>	<b>18 361</b>	<b>16 712</b>	<b>3 999</b>
	darunter						
2	Erledigte Verfahren durch gerichtlichen Vergleich .....	22 035	1 944	4 467	676	1 048	127
	davon						
3	nach vollständiger Konfliktbeilegung vor dem Güterichter .....	28	-	7	-	5	-
4	ohne vollständige Konfliktbeilegung vor dem Güterichter .....	22 007	1 944	4 460	676	1 043	127
	<b>Verweisung vor dem Güterichter</b>						
5	In den erl. Verfahren haben die Parteien den Konflikt vor dem Güterichter .....	328 471	27 269	37 190	18 361	16 712	3 999
6	vollständig beigelegt .....	112	-	47	-	33	1
7	teilweise beigelegt .....	18	-	9	-	1	-
8	nicht beigelegt .....	50	-	2	-	28	-
9	Eine Verweisung vor dem Güterichter hat nicht stattgefunden .....	328 291	27 269	37 132	18 361	16 650	3 998
	<b>Verfahrensdauer der insgesamt erledigten Verfahren</b>						
10	Von den erledigten Verfahren, in denen keine Konfliktbeilegung vor dem Güterichter stattgefunden hat sind anhängig gewesen .....	328 291	27 269	37 132	18 361	16 650	3 998
	Verfahrensdauer mehr als ... bis ... Monate						
11	bis 3 .....	49 069	4 354	7 951	3 405	1 534	605
12	3 - 6 .....	40 112	3 884	5 724	2 237	2 014	664
13	6 - 12 .....	73 700	7 259	10 379	3 811	2 245	849
14	12 - 18 .....	58 356	5 034	5 999	2 692	2 150	528
15	18 - 24 .....	39 039	3 124	3 565	1 822	2 092	412
16	24 - 36 .....	39 911	2 749	2 442	2 355	2 887	497
17	36 - 48 .....	17 303	729	745	1 323	1 692	302
18	mehr als 48 Monate .....	10 801	136	327	716	2 036	141
19	Durchschnittsdauer in Monaten .....	15,6	12,6	11,1	15,9	24,0	15,8
20	Von den erledigten Verfahren, in denen eine Konfliktbeilegung vor dem Güterichter stattgefunden hat sind anhängig gewesen .....	180	-	58	-	62	1
	Verfahrensdauer mehr als ... bis ... Monate						
21	bis 3 .....	10	-	2	-	-	-
22	3 - 6 .....	12	-	4	-	2	-
23	6 - 12 .....	54	-	27	-	4	-
24	12 - 18 .....	19	-	12	-	4	-
25	18 - 24 .....	18	-	9	-	5	-
26	24 - 36 .....	39	-	3	-	25	1
27	36 - 48 .....	18	-	1	-	12	-
28	mehr als 48 Monate .....	10	-	-	-	10	-
29	Durchschnittsdauer in Monaten .....	21,0	-	13,0	-	34,5	24,4

## 2 Vor dem Sozialgericht 2020 erledigte Klageverfahren

### 2.8 Verfahren vor dem Güterichter

Hamburg	Hessen	Mecklenburg-Vorpommern	Niedersachsen	Nordrhein-Westfalen	Rheinland-Pfalz	Saarland	Sachsen	Sachsen-Anhalt	Schleswig-Holstein	Thüringen	Lfd. Nr.
9 327	21 785	8 986	28 226	78 482	13 719	4 151	21 511	16 281	13 267	9 205	1
596	1 929	342	1 386	4 687	671	175	1 189	848	1 268	682	2
-	-	-	1	13	-	-	-	2	-	-	3
596	1 929	342	1 385	4 674	671	175	1 189	846	1 268	682	4
9 327	21 785	8 986	28 226	78 482	13 719	4 151	21 511	16 281	13 267	9 205	5
2	5	-	3	15	-	-	1	3	2	-	6
-	-	-	-	3	-	-	-	1	-	4	7
-	-	-	-	1	-	-	-	15	-	4	8
9 325	21 780	8 986	28 223	78 463	13 719	4 151	21 510	16 262	13 265	9 197	9
9 325	21 780	8 986	28 223	78 463	13 719	4 151	21 510	16 262	13 265	9 197	10
1 177	3 157	989	3 986	12 599	2 053	516	3 127	1 409	1 117	1 090	11
925	2 238	954	3 136	10 143	1 809	449	2 671	1 296	915	1 053	12
1 591	4 540	1 707	5 434	19 125	3 389	912	4 729	3 102	2 294	2 334	13
1 508	4 036	1 574	4 826	15 757	2 739	815	3 168	3 219	2 558	1 753	14
1 203	3 047	1 239	3 793	9 019	1 847	545	2 390	1 861	1 873	1 207	15
1 426	2 506	1 370	4 446	7 927	1 522	489	2 727	2 619	2 673	1 276	16
754	1 338	613	1 942	2 725	326	207	1 467	1 643	1 090	407	17
741	918	540	660	1 168	34	218	1 231	1 113	745	77	18
19,8	16,7	18,7	16,6	13,6	13,1	17,9	17,3	20,3	21,1	14,9	19
2	5	-	3	19	-	-	1	19	2	8	20
-	5	-	-	-	-	-	1	-	-	2	21
-	-	-	-	3	-	-	-	2	-	1	22
1	-	-	2	14	-	-	-	3	1	2	23
-	-	-	-	1	-	-	-	1	-	1	24
1	-	-	-	-	-	-	-	1	1	1	25
-	-	-	1	1	-	-	-	7	-	1	26
-	-	-	-	-	-	-	-	5	-	-	27
-	-	-	-	-	-	-	-	-	-	-	28
14,9	-	-	14,4	9,5	-	-	0,5	25,2	14,9	12,6	29

### 3 Vor dem Sozialgericht 2020 erledigte Verfahren zur Gewährung von vorläufigem Rechtsschutz

#### 3.1 Art des Verfahrens, Einleitungsart, Erledigungsart und Ausgang des Verfahrens nach Ländern

Lfd. Nr.	Verfahrensart Einleitungsart Erledigungsart Ausgang des Verfahrens	Deutschland	Baden-Württemberg	Bayern	Berlin	Brandenburg	Bremen
<b>Anzahl</b>							
1	<b>Erledigte Verfahren insgesamt</b> .....	28 971	2 147	3 332	3 251	934	710
<b>Art des Verfahrens</b>							
2	Anträge auf Gewährung von einstweiligem Rechtsschutz .....	28 958	2 147	3 329	3 250	933	709
3	Anträge auf Bewilligung von Prozesskostenhilfe .....	13	-	3	1	1	1
<b>Einleitungsart</b>							
Die erledigten Verfahren wurden eingereicht durch							
4	Versicherte oder Leistungsberechtigte .....	28 635	2 086	3 295	3 237	910	709
5	Vertragsärzte oder Vertragszahnärzte .....	57	9	14	4	3	-
6	Behörden, Körperschaften oder Anstalten des öffentlichen Rechts .....	16	1	4	2	1	-
7	Sonstige .....	263	51	19	8	20	1
<b>Erledigungsart 1)</b>							
Die erledigten Verfahren wurden beendet durch							
8	Beschluss .....	15 000	1 233	1 696	1 635	448	422
9	gerichtlichen Vergleich .....	356	-	84	9	9	1
10	übereinstimmende Erledigungserklärung .....	1 952	2	146	41	65	115
11	angenommenes Anerkenntnis .....	2 966	-	76	1 012	110	42
12	Zurücknahme .....	6 685	-	1 037	464	222	109
13	Verweisung an ein anderes Sozialgericht .....	278	-	69	14	8	5
14	Verweisung an ein Gericht einer anderen Gerichtsbarkeit .....	249	-	51	26	8	13
15	Verbindung mit einer anderen Sache .....	157	1	69	2	4	-
16	Unterbrechung, Ruhen oder Aussetzung .....	8	-	2	-	1	-
17	sonstige Erledigungsart .....	1 320	911	102	48	59	3
<b>Ausgang des Verfahrens hinsichtlich der Versicherten oder Leistungsberechtigten</b>							
18	Durch Beschluss erledigte Verfahren, an denen Versicherte oder Leistungsberechtigte beteiligt waren .....	14 809	1 195	1 668	1 623	438	421
davon endeten mit:							
19	Obsiegen der Versicherten oder Leistungsberechtigten .....	2 085	137	145	310	44	47
20	teilweisem Obsiegen/ Unterliegen der Versicherten oder Leistungsberechtigten .....	1 482	96	182	236	75	34
21	Unterliegen der Versicherten oder Leistungsberechtigten .....	11 242	962	1 341	1 077	319	340
<b>Prozent</b>							
Anteil an							
<b>Art des Verfahrens</b>							
22	Anträge auf Gewährung von einstweiligem Rechtsschutz .....	Zeile 1	100,0	100,0	99,9	100,0	99,9
23	Anträge auf Bewilligung von Prozesskostenhilfe .....	Zeile 1	0,0	-	0,1	0,0	0,1
<b>Einleitungsart</b>							
Die erledigten Verfahren wurden eingereicht durch							
24	Versicherte oder Leistungsberechtigte .....	Zeile 1	98,8	97,2	98,9	99,6	97,4
25	Vertragsärzte oder Vertragszahnärzte .....	Zeile 1	0,2	0,4	0,4	0,1	0,3
26	Behörden, Körperschaften o. Anstalten d. öffentlichen Rechts .....	Zeile 1	0,1	0,0	0,1	0,1	0,1
27	Sonstige .....	Zeile 1	0,9	2,4	0,6	0,2	2,1
<b>Erledigungsart 1)</b>							
Die erledigten Verfahren wurden beendet durch							
28	Beschluss .....	Zeile 1	51,8	57,4	50,9	50,3	48,0
29	gerichtlichen Vergleich .....	Zeile 1	1,2	-	2,5	0,3	1,0
30	übereinstimmende Erledigungserklärung .....	Zeile 1	6,7	0,1	4,4	1,3	7,0
31	angenommenes Anerkenntnis .....	Zeile 1	10,2	-	2,3	31,1	11,8
32	Zurücknahme .....	Zeile 1	23,1	-	31,1	14,3	23,8
33	Verweisung an ein anderes Sozialgericht .....	Zeile 1	1,0	-	2,1	0,4	0,9
34	Verweisung an ein Gericht einer anderen Gerichtsbarkeit .....	Zeile 1	0,9	-	1,5	0,8	0,9
35	Verbindung mit einer anderen Sache .....	Zeile 1	0,5	0,0	2,1	0,1	0,4
36	Unterbrechung, Ruhen oder Aussetzung .....	Zeile 1	0,0	-	0,1	-	0,1
37	sonstige Erledigungsart .....	Zeile 1	4,6	42,4	3,1	1,5	6,3
<b>Ausgang des Verfahrens hinsichtlich der Versicherten oder Leistungsberechtigten</b>							
38	Obsiegen der Versicherten oder Leistungsberechtigten .....	Zeile 18	14,1	11,5	8,7	19,1	10,0
39	teilweisem Obsiegen/ Unterliegen der Versicherten oder Leistungsberechtigten .....	Zeile 18	10,0	8,0	10,9	14,5	17,1
40	Unterliegen der Versicherten oder Leistungsberechtigten .....	Zeile 18	75,9	80,5	80,4	66,4	80,8

1) Für Baden-Württemberg sind in der Erledigungsart "Sonstige" auch weitere, eigentlich gesondert zu erfassende Erledigungsarten enthalten.

### 3 Vor dem Sozialgericht 2020 erledigte Verfahren zur Gewährung von vorläufigem Rechtsschutz

#### 3.1 Art des Verfahrens, Einleitungsart, Erledigungsart und Ausgang des Verfahrens nach Ländern

Hamburg	Hessen	Mecklenburg-Vorpommern	Niedersachsen	Nordrhein-Westfalen	Rheinland-Pfalz	Saarland	Sachsen	Sachsen-Anhalt	Schleswig-Holstein	Thüringen	Lfd. Nr.
<b>Anzahl</b>											
1 968	1 973	564	3 269	5 644	1 076	316	1 545	765	1 016	461	1
1 968	1 973	564	3 265	5 644	1 074	316	1 544	765	1 016	461	2
-	-	-	4	-	2	-	1	-	-	-	3
1 939	1 943	562	3 267	5 579	1 069	310	1 538	759	1 002	430	4
5	10	2	2	4	-	-	1	1	1	1	5
-	-	-	-	2	1	-	1	1	-	3	6
24	20	-	-	59	6	6	5	4	13	27	7
1 090	958	346	1 837	2 653	595	133	789	354	604	207	8
6	47	-	31	92	7	7	29	5	22	7	9
357	172	68	306	173	86	35	85	114	124	63	10
133	160	40	352	593	60	39	101	98	78	72	11
309	541	99	658	1 936	303	96	505	167	148	91	12
8	47	9	28	50	6	-	9	4	10	11	13
17	24	1	22	37	6	5	14	8	14	3	14
2	7	1	23	35	2	1	8	2	-	-	15
2	2	-	-	1	-	-	-	-	-	-	16
44	15	-	12	74	11	-	5	13	16	7	17
1 071	950	344	1 835	2 619	593	131	785	352	596	188	18
203	119	45	325	311	72	20	146	49	87	25	19
89	72	51	112	271	62	24	71	24	71	12	20
779	759	248	1 398	2 037	459	87	568	279	438	151	21
<b>Prozent</b>											
100,0	100,0	100,0	99,9	100,0	99,8	100,0	99,9	100,0	100,0	100,0	22
-	-	-	0,1	-	0,2	-	0,1	-	-	-	23
98,5	98,5	99,6	99,9	98,8	99,3	98,1	99,5	99,2	98,6	93,3	24
0,3	0,5	0,4	0,1	0,1	-	-	0,1	0,1	0,1	0,2	25
-	-	-	-	0,0	0,1	-	0,1	0,1	-	0,7	26
1,2	1,0	-	-	1,0	0,6	1,9	0,3	0,5	1,3	5,9	27
55,4	48,6	61,3	56,2	47,0	55,3	42,1	51,1	46,3	59,4	44,9	28
0,3	2,4	-	0,9	1,6	0,7	2,2	1,9	0,7	2,2	1,5	29
18,1	8,7	12,1	9,4	3,1	8,0	11,1	5,5	14,9	12,2	13,7	30
6,8	8,1	7,1	10,8	10,5	5,6	12,3	6,5	12,8	7,7	15,6	31
15,7	27,4	17,6	20,1	34,3	28,2	30,4	32,7	21,8	14,6	19,7	32
0,4	2,4	1,6	0,9	0,9	0,6	-	0,6	0,5	1,0	2,4	33
0,9	1,2	0,2	0,7	0,7	0,6	1,6	0,9	1,0	1,4	0,7	34
0,1	0,4	0,2	0,7	0,6	0,2	0,3	0,5	0,3	-	-	35
0,1	0,1	-	-	0,0	-	-	-	-	-	-	36
2,2	0,8	-	0,4	1,3	1,0	-	0,3	1,7	1,6	1,5	37
19,0	12,5	13,1	17,7	11,9	12,1	15,3	18,6	13,9	14,6	13,3	38
8,3	7,6	14,8	6,1	10,3	10,5	18,3	9,0	6,8	11,9	6,4	39
72,7	79,9	72,1	76,2	77,8	77,4	66,4	72,4	79,3	73,5	80,3	40

### 3 Vor dem Sozialgericht 2020 erledigte Verfahren zur Gewährung von vorläufigem Rechtsschutz

#### 3.2 Beigeladene, Vertretung und Prozesskostenhilfe nach Ländern

Lfd. Nr.	Beigeladene Vertretung Prozesskostenhilfe	Deutschland	Baden-Württemberg	Bayern	Berlin	Brandenburg	Bremen
1	<b>Erledigte Verfahren insgesamt</b> .....	28 971	2 147	3 332	3 251	934	710
	<b>Beigeladene</b>						
	Von den erledigten Verfahren waren						
2	ohne Beigeladene .....	27 977	2 093	3 198	3 157	900	702
3	mit 1 Beigeladenem .....	848	47	107	83	25	8
4	mit 2 bis einschließlich 50 Beigeladenen .....	146	7	27	11	9	-
5	mit über 50 Beigeladenen .....	-	-	-	-	-	-
6	Zahl der Beigeladenen insgesamt 1) .....	1 398	70	189	132	67	8
7	Zahl der Verfahren mit Beigeladenen .....	994	54	134	94	34	8
8	durchschnittliche Zahl der Beigeladenen je erledigtem Verfahren mit Beigeladenen .....	1,4	1,3	1,4	1,4	2,0	1,0
	<b>Vertretung</b>						
	In den erledigten Verfahren war der Kläger/ Antragsteller						
9	vertreten durch einen Bevollmächtigten 2) .....	14 824	948	1 240	1 966	-	356
10	Rechtsanwalt .....	13 975	870	1 138	1 940	-	344
11	Rentenberater oder Vertreter von Verbänden gemäß § 73 Abs. 2 SGG .....	113	55	30	14	-	1
12	sonstiger Bevollmächtigter .....	736	23	72	12	-	11
	In den erledigten Verfahren war der Beklagte/ Antragsgegner						
13	vertreten durch einen Bevollmächtigten 2) .....	437	8	15	6	-	3
14	Rechtsanwalt .....	84	8	13	4	-	2
15	Rentenberater oder Vertreter von Verbänden gemäß § 73 Abs. 2 SGG .....	-	-	-	-	-	-
16	sonstiger Bevollmächtigter .....	353	-	2	2	-	1
	<b>Prozesskostenhilfe</b>						
17	Verfahren mit Prozesskostenhilfeentscheidung .....	7 607	355	699	754	246	106
	davon wurde Prozesskostenhilfe bewilligt 3)						
18	dem Antragsteller .....	4 904	187	382	491	160	37
19	dem Antragsgegner .....	1	1	-	-	-	-
	davon wurde Prozesskostenhilfe abgelehnt 3)						
20	dem Antragsteller .....	2 700	165	317	263	86	69
21	dem Antragsgegner .....	5	5	-	-	-	-
	<b>Bewilligte Prozesskostenhilfe für Antragsteller</b>						
22	mit Ratenzahlung .....	48	4	5	.	1	-
23	ohne Ratenzahlung .....	4 856	183	377	491	159	37
	<b>Bewilligte Prozesskostenhilfe für Antragsgegner</b>						
24	mit Ratenzahlung .....	-	-	-	-	-	-
25	ohne Ratenzahlung .....	1	1	-	-	-	-

1) Je Verfahren werden höchstens 99 Beigeladene erfasst.

2) Bevollmächtigte unterschiedlicher Art werden separat erfasst.



### 3 Vor dem Sozialgericht 2020 erledigte Verfahren zur Gewährung von vorläufigem Rechtsschutz

#### 3.2 Beigeladene, Vertretung und Prozesskostenhilfe nach Ländern

Hamburg	Hessen	Mecklen- burg- Vorpommern	Nieder- sachsen	Nordrhein- Westfalen	Rheinland- Pfalz	Saarland	Sachsen	Sachsen- Anhalt	Schleswig- Holstein	Thüringen	Lfd. Nr.
1 968	1 973	564	3 269	5 644	1 076	316	1 545	765	1 016	461	1
1 871	1 920	544	3 181	5 494	1 022	300	1 453	753	950	439	2
90	45	13	77	134	44	12	74	12	61	16	3
7	8	7	11	16	10	4	18	-	5	6	4
-	-	-	-	-	-	-	-	-	-	-	5
108	87	41	113	203	70	33	159	12	72	34	6
97	53	20	88	150	54	16	92	12	66	22	7
1,1	1,6	2,1	1,3	1,4	1,3	2,1	1,7	1,0	1,1	1,5	8
580	972	301	1 964	3 696	532	195	895	441	526	212	9
528	839	293	1 914	3 569	486	185	746	421	506	196	10
-	1	-	2	5	1	-	-	2	-	2	11
52	132	8	48	122	45	10	149	18	20	14	12
7	5	10	32	306	2	1	10	8	21	3	13
4	5	2	11	16	2	-	3	3	8	3	14
-	-	-	-	-	-	-	-	-	-	-	15
3	-	8	21	290	-	1	7	5	13	-	16
205	531	191	951	2 161	247	72	493	217	277	102	17
111	381	102	582	1 503	146	58	382	134	186	62	18
-	-	-	-	-	-	-	-	-	-	-	19
94	150	89	369	658	101	14	111	83	91	40	20
-	-	-	-	-	-	-	-	-	-	-	21
1	3	2	21	5	-	-	2	3	1	-	22
110	378	100	561	1 498	146	58	380	131	185	62	23
-	-	-	-	-	-	-	-	-	-	-	24
-	-	-	-	-	-	-	-	-	-	-	25

### 3 Vor dem Sozialgericht 2020 erledigte Verfahren zur Gewährung von vorläufigem Rechtsschutz

#### 3.3 Verfahrensdauer nach Ländern

Lfd. Nr.	Verfahrensdauer	Deutschland	Baden-Württemberg	Bayern	Berlin	Brandenburg	Bremen
<b>Anzahl</b>							
1	Erledigte Verfahren insgesamt .....	28 971	2 147	3 332	3 251	934	710
2	Durchschnittsdauer in Monaten .....	1,2	1,0	1,1	1,0	1,4	1,1
<b>Prozent</b>							
Verfahrensdauer mehr als ... bis ... Monate							
3	bis 1 .....	60,9	65,7	63,5	65,3	53,5	61,4
4	1 - 2 .....	25,1	23,9	23,7	25,5	26,4	28,7
5	2 - 3 .....	7,8	6,9	7,1	6,1	11,6	6,9
6	3 - 6 .....	4,8	3,0	4,4	2,8	6,7	2,4
7	6 - 12 .....	1,0	0,4	1,1	0,2	1,1	0,3
10	mehr als 12 Monate .....	0,4	0,0	0,2	0,2	0,6	0,3
<b>Prozent kumuliert</b>							
11	bis 1 .....	60,9	65,7	63,5	65,3	53,5	61,4
12	1 - 2 .....	86,0	89,6	87,2	90,7	80,0	90,1
13	2 - 3 .....	93,8	96,6	94,3	96,9	91,5	97,0
14	3 - 6 .....	98,5	99,5	98,7	99,6	98,3	99,4
15	6 - 12 .....	99,6	100,0	99,8	99,8	99,4	99,7
<b>Anzahl</b>							
16	Durch Beschluss erledigte Verfahren zusammen .....	15 000	1 233	1 696	1 635	448	422
17	Durchschnittsdauer in Monaten .....	1,4	1,0	1,2	1,2	1,7	1,2
<b>Prozent</b>							
Verfahrensdauer mehr als ... bis ... Monate							
18	bis 1 .....	54,2	65,9	56,9	55,2	43,1	53,6
19	1 - 2 .....	29,7	24,2	28,9	32,5	31,5	36,0
20	2 - 3 .....	9,1	7,1	8,8	8,2	15,6	7,6
21	3 - 6 .....	5,4	2,4	4,3	3,7	7,6	2,1
22	6 - 12 .....	1,1	0,3	1,0	0,2	0,9	0,5
23	mehr als 12 Monate .....	0,6	-	0,1	0,2	1,3	0,2
<b>Prozent kumuliert</b>							
24	bis 1 .....	54,2	65,9	56,9	55,2	43,1	53,6
25	1 - 2 .....	83,9	90,1	85,8	87,6	74,6	89,6
26	2 - 3 .....	92,9	97,2	94,6	95,8	90,2	97,2
27	3 - 6 .....	98,3	99,7	98,9	99,5	97,8	99,3
28	6 - 12 .....	99,4	100,0	99,9	99,8	98,7	99,8

### 3 Vor dem Sozialgericht 2020 erledigte Verfahren zur Gewährung von vorläufigem Rechtsschutz

#### 3.3 Verfahrensdauer nach Ländern

Hamburg	Hessen	Mecklenburg-Vorpommern	Niedersachsen	Nordrhein-Westfalen	Rheinland-Pfalz	Saarland	Sachsen	Sachsen-Anhalt	Schleswig-Holstein	Thüringen	Lfd. Nr.
<b>Anzahl</b>											
1 968	1 973	564	3 269	5 644	1 076	316	1 545	765	1 016	461	1
1,1	1,4	1,1	1,2	1,4	0,9	1,1	1,4	2,4	1,2	1,6	2
<b>Prozent</b>											
100	100	100	100	100	100	100	100	100	100	100	
64,0	54,0	69,9	62,3	54,7	74,3	59,5	62,3	45,6	66,4	54,0	3
23,8	27,2	16,5	25,6	27,8	18,7	27,8	23,4	25,5	22,7	23,9	4
7,0	10,6	7,3	6,8	9,5	4,3	7,3	7,1	9,5	6,6	9,3	5
4,2	6,7	5,5	4,2	6,3	2,3	5,4	4,7	11,0	2,5	8,9	6
0,9	1,4	0,7	0,7	1,3	0,4	-	1,6	4,7	1,3	2,6	7
0,1	0,1	0,2	0,4	0,5	0,1	-	1,0	3,7	0,5	1,3	10
<b>Prozent kumuliert</b>											
64,0	54,0	69,9	62,3	54,7	74,3	59,5	62,3	45,6	66,4	54,0	11
87,9	81,1	86,3	87,9	82,5	92,9	87,3	85,7	71,1	89,2	77,9	12
94,8	91,7	93,6	94,7	92,0	97,2	94,6	92,8	80,7	95,8	87,2	13
99,0	98,5	99,1	98,9	98,2	99,5	100,0	97,4	91,6	98,2	96,1	14
99,9	99,9	99,8	99,6	99,5	99,9	100,0	99,0	96,3	99,5	98,7	15
<b>Anzahl</b>											
1 090	958	346	1 837	2 653	595	133	789	354	604	207	16
1,2	1,6	1,1	1,4	1,6	1,0	1,4	1,7	2,9	1,2	1,6	17
<b>Prozent</b>											
100	100	100	100	100	100	100	100	100	100	100	
57,2	43,0	69,4	53,3	45,6	69,4	45,1	56,1	37,0	66,1	55,1	18
28,7	33,3	17,1	32,1	33,0	21,3	33,8	26,7	30,8	23,2	25,6	19
8,4	12,2	6,9	7,9	11,4	4,9	12,0	8,0	11,0	6,6	8,7	20
5,0	9,2	6,1	5,0	7,5	3,7	9,0	5,8	11,3	2,3	7,2	21
0,6	2,2	0,6	1,0	1,8	0,5	-	1,8	4,5	1,2	1,4	22
0,1	0,1	-	0,6	0,6	0,2	-	1,5	5,4	0,7	1,9	23
<b>Prozent kumuliert</b>											
57,2	43,0	69,4	53,3	45,6	69,4	45,1	56,1	37,0	66,1	55,1	24
85,9	76,3	86,4	85,5	78,6	90,8	78,9	82,9	67,8	89,2	80,7	25
94,3	88,5	93,4	93,4	90,0	95,6	91,0	90,9	78,8	95,9	89,4	26
99,3	97,7	99,4	98,4	97,5	99,3	100,0	96,7	90,1	98,2	96,6	27
99,9	99,9	100,0	99,4	99,4	99,8	100,0	98,5	94,6	99,3	98,1	28

### 3 Vor dem Sozialgericht 2020 erledigte Verfahren zur Gewährung von vorläufigem Rechtsschutz

#### 3.4 Sachgebiete nach Ländern

##### 3.4.1 Anzahl

Lfd. Nr.	Systematik - Nummer Sachgebiet	Deutschland	Baden-Württemberg	Bayern	Berlin	Brandenburg	Bremen
<b>Anzahl</b>							
<b>1</b>	<b>Erledigte Verfahren insgesamt .....</b>	<b>28 971</b>	<b>2 147</b>	<b>3 332</b>	<b>3 251</b>	<b>934</b>	<b>710</b>
Von den erledigten Verfahren (lfd. Nr. 1) entfielen auf die Sachgebiete ...							
2	010 Krankenversicherung .....	3 021	272	473	215	101	39
3	020 Vertrags(zahn)arztangelegenheiten .....	137	10	20	7	6	2
4	030 Pflegeversicherung .....	281	21	26	21	11	8
5	040 Unfallversicherung .....	196	12	32	13	10	-
6	050 Rentenversicherung .....	709	74	89	77	23	12
7	060 Zusatz- und Sonderversorgung der neuen Länder .....	-	-	-	-	-	-
8	070 Angelegenheiten der Bundesagentur für Arbeit .....	1 141	93	166	130	43	18
9	080 Angelegenheiten nach dem SGB II und § 6a, b BKGG .....	17 559	1 175	1 639	2 093	543	488
10	081 Angelegenheiten nach dem SGB II .....	17 496	1 172	1 629	2 089	542	488
11	082 Angelegenheiten nach § 6a, b BKGG .....	46	3	10	4	1	-
12	Sonstiges aus der Sachgebietsgruppe 80 .....	17	-	-	-	-	-
13	090 Angelegenheiten nach dem SGB XII .....	3 665	303	436	512	95	81
14	100 Versorgungs- und Entschädigungsrecht .....	44	-	6	9	2	-
15	101 Soziales Entschädigungsrecht .....	41	-	5	9	2	-
16	102 Landesblindengeld .....	2	-	1	-	-	-
17	Sonstiges aus der Sachgebietsgruppe 100 .....	1	-	-	-	-	-
18	110 Verfahren zur Feststellung der Behinderung nach SGB IX .....	157	13	26	20	8	3
19	130 Sonstiges .....	301	5	75	35	14	10
20	131 Kindergeldrecht ohne § 6a, b BKGG .....	68	3	23	1	2	3
21	132 Erziehungsgeld- und Elterngeldrecht .....	42	2	16	5	1	1
22	Sonstiges aus der Sachgebietsgruppe 130 .....	191	-	36	29	11	6
23	170 Verfahren nach § 7a SGB IV sowie Betriebsprüfungen nach §§ 28p und 28q SGB IV oder Summe der Sachgebiete 171 und 172 1) .....	507	61	84	39	18	2
24	171 Verfahren nach § 7a SGB IV sowie Betriebsprüfungen nach §§ 28p und 28q SGB IV - Krankenversicherung .....	10	-	-	-	-	-
25	172 Verfahren nach § 7a SGB IV sowie Betriebsprüfungen nach §§ 28p und 28q SGB IV - Rentenversicherung .....	153	-	-	-	-	2
26	180 Angelegenheiten nach dem Asylbewerberleistungsgesetz .....	1 253	108	260	80	60	47

1) Verfahren nach § 7a SGB IV sowie Betriebsprüfungen nach §§ 28p und 28q SGB IV sind nur für die Länder Bremen, Hessen und Nordrhein-Westfalen in die Einzelsachgebiete 171 und 172 aufteilbar.

### 3 Vor dem Sozialgericht 2020 erledigte Verfahren zur Gewährung von vorläufigem Rechtsschutz

#### 3.4 Sachgebiete nach Ländern

##### 3.4.1 Anzahl

Hamburg	Hessen	Mecklenburg-Vorpommern	Niedersachsen	Nordrhein-Westfalen	Rheinland-Pfalz	Saarland	Sachsen	Sachsen-Anhalt	Schleswig-Holstein	Thüringen	Lfd. Nr.
---------	--------	------------------------	---------------	---------------------	-----------------	----------	---------	----------------	--------------------	-----------	----------

##### Anzahl

1 968	1 973	564	3 269	5 644	1 076	316	1 545	765	1 016	461	1
-------	-------	-----	-------	-------	-------	-----	-------	-----	-------	-----	---

Von den erledigten Verfahren (lfd. Nr. 1) entfielen auf die Sachgebiete ...

160	215	61	407	521	153	35	130	73	116	50	2
6	12	4	11	24	11	1	18	1	3	1	3
16	16	6	30	41	12	2	19	14	29	9	4
13	15	-	48	23	13	-	3	1	8	5	5
30	49	17	63	112	35	7	57	21	33	10	6
-	-	-	-	-	-	-	-	-	-	-	7
72	96	22	105	152	68	9	47	45	50	25	8
1 303	1 144	326	1 889	3 829	586	208	1 008	519	522	287	9
1 302	1 142	325	1 886	3 800	584	206	1 006	518	520	287	10
1	2	1	3	14	2	-	2	1	2	-	11
-	-	-	-	15	-	2	-	-	-	-	12
307	266	68	386	591	128	36	161	45	198	52	13
-	3	6	5	3	1	-	3	4	1	1	14
-	3	6	5	2	1	-	3	3	1	1	15
-	-	-	-	-	-	-	-	1	-	-	16
-	-	-	-	1	-	-	-	-	-	-	17
4	8	2	11	25	4	2	10	5	15	1	18
8	29	4	38	42	8	2	12	3	10	6	19
8	3	1	6	5	5	2	2	-	1	3	20
-	1	1	3	10	1	-	-	1	-	-	21
-	25	2	29	27	2	-	10	2	9	3	22
14	42	10	37	119	29	6	13	12	15	6	23
-	7	-	-	3	-	-	-	-	-	-	24
-	35	-	-	116	-	-	-	-	-	-	25
35	78	38	239	162	28	8	64	22	16	8	26

### 3 Vor dem Sozialgericht 2020 erledigte Verfahren zur Gewährung von vorläufigem Rechtsschutz

#### 3.4 Sachgebiete nach Ländern

##### 3.4.2 Prozent

Lfd. Nr.	Systematik - Nummer Sachgebiet	Deutschland	Baden-Württemberg	Bayern	Berlin	Brandenburg	Bremen
<b>Prozent</b>							
<b>1</b>	<b>Erledigte Verfahren insgesamt .....</b>	<b>100</b>	<b>100</b>	<b>100</b>	<b>100</b>	<b>100</b>	<b>100</b>
		Von den erledigten Verfahren (lfd. Nr. 1) entfielen auf die Sachgebiete ...				Von den erledigt	
2	010 Krankenversicherung .....	10,4	12,7	14,2	6,6	10,8	5,5
3	020 Vertrags(zahn)arztangelegenheiten .....	0,5	0,5	0,6	0,2	0,6	0,3
4	030 Pflegeversicherung .....	1,0	1,0	0,8	0,6	1,2	1,1
5	040 Unfallversicherung .....	0,7	0,6	1,0	0,4	1,1	-
6	050 Rentenversicherung .....	2,4	3,4	2,7	2,4	2,5	1,7
7	060 Zusatz- und Sonderversorgung der neuen Länder .....	-	-	-	-	-	-
8	070 Angelegenheiten der Bundesagentur für Arbeit .....	3,9	4,3	5,0	4,0	4,6	2,5
9	080 Angelegenheiten nach dem SGB II und § 6a, b BKGG ....	60,6	54,7	49,2	64,4	58,1	68,7
10	081 Angelegenheiten nach dem SGB II .....	60,4	54,6	48,9	64,3	58,0	68,7
11	082 Angelegenheiten nach § 6a, b BKGG .....	0,2	0,1	0,3	0,1	0,1	-
12	Sonstiges aus der Sachgebietsgruppe 80 .....	0,1	-	-	-	-	-
13	090 Angelegenheiten nach dem SGB XII .....	12,7	14,1	13,1	15,7	10,2	11,4
14	100 Versorgungs- und Entschädigungsrecht .....	0,2	-	0,2	0,3	0,2	-
15	101 Soziales Entschädigungsrecht .....	0,1	-	0,2	0,3	0,2	-
16	102 Landesblindengeld .....	0,0	-	0,0	-	-	-
17	Sonstiges aus der Sachgebietsgruppe 100 .....	0,0	-	-	-	-	-
18	110 Verfahren zur Feststellung der Behinderung nach SGB IX .....	0,5	0,6	0,8	0,6	0,9	0,4
19	130 Sonstiges .....	1,0	0,2	2,3	1,1	1,5	1,4
20	131 Kindergeldrecht ohne § 6a, b BKGG .....	0,2	0,1	0,7	0,0	0,2	0,4
21	132 Erziehungsgeld- und Elterngeldrecht .....	0,1	0,1	0,5	0,2	0,1	0,1
22	Sonstiges aus der Sachgebietsgruppe 130 .....	0,7	-	1,1	0,9	1,2	0,8
23	170 Verfahren nach § 7a SGB IV sowie Betriebsprüfungen nach §§ 28p und 28q SGB IV oder Summe der Sachgebiete 171 und 172 1) .....	1,8	2,8	2,5	1,2	1,9	0,3
24	171 Verfahren nach § 7a SGB IV sowie Betriebsprüfungen nach §§ 28p und 28q SGB IV - Krankenversicherung .....	0,0	-	-	-	-	-
25	172 Verfahren nach § 7a SGB IV sowie Betriebsprüfungen nach §§ 28p und 28q SGB IV - Rentenversicherung .....	0,5	-	-	-	-	0,3
26	180 Angelegenheiten nach dem Asylbewerberleistungsgesetz .....	4,3	5,0	7,8	2,5	6,4	6,6

1) Verfahren nach § 7a SGB IV sowie Betriebsprüfungen nach §§ 28p und 28q SGB IV sind nur für die Länder Bremen, Hessen und Nordrhein-Westfalen in die Einzelsachgebiete 171 und 172 aufteilbar.

### 3 Vor dem Sozialgericht 2020 erledigte Verfahren zur Gewährung von vorläufigem Rechtsschutz

#### 3.4 Sachgebiete nach Ländern

##### 3.4.2 Prozent

Hamburg	Hessen	Mecklenburg-Vorpommern	Niedersachsen	Nordrhein-Westfalen	Rheinland-Pfalz	Saarland	Sachsen	Sachsen-Anhalt	Schleswig-Holstein	Thüringen	Lfd. Nr.
<b>Prozent</b>											
100	100	100	100	100	100	100	100	100	100	100	1
3ten Verfahren (lfd. Nr. 1) entfielen auf die Sachgebiete ...											
8,1	10,9	10,8	12,5	9,2	14,2	11,1	8,4	9,5	11,4	10,8	2
0,3	0,6	0,7	0,3	0,4	1,0	0,3	1,2	0,1	0,3	0,2	3
0,8	0,8	1,1	0,9	0,7	1,1	0,6	1,2	1,8	2,9	2,0	4
0,7	0,8	-	1,5	0,4	1,2	-	0,2	0,1	0,8	1,1	5
1,5	2,5	3,0	1,9	2,0	3,3	2,2	3,7	2,7	3,2	2,2	6
-	-	-	-	-	-	-	-	-	-	-	7
3,7	4,9	3,9	3,2	2,7	6,3	2,8	3,0	5,9	4,9	5,4	8
66,2	58,0	57,8	57,8	67,8	54,5	65,8	65,2	67,8	51,4	62,3	9
66,2	57,9	57,6	57,7	67,3	54,3	65,2	65,1	67,7	51,2	62,3	10
0,1	0,1	0,2	0,1	0,2	0,2	-	0,1	0,1	0,2	-	11
-	-	-	-	0,3	-	0,6	-	-	-	-	12
15,6	13,5	12,1	11,8	10,5	11,9	11,4	10,4	5,9	19,5	11,3	13
-	0,2	1,1	0,2	0,1	0,1	-	0,2	0,5	0,1	0,2	14
-	0,2	1,1	0,2	0,0	0,1	-	0,2	0,4	0,1	0,2	15
-	-	-	-	-	-	-	-	0,1	-	-	16
-	-	-	-	0,0	-	-	-	-	-	-	17
0,2	0,4	0,4	0,3	0,4	0,4	0,6	0,6	0,7	1,5	0,2	18
0,4	1,5	0,7	1,2	0,7	0,7	0,6	0,8	0,4	1,0	1,3	19
0,4	0,2	0,2	0,2	0,1	0,5	0,6	0,1	-	0,1	0,7	20
-	0,1	0,2	0,1	0,2	0,1	-	-	0,1	-	-	21
-	1,3	0,4	0,9	0,5	0,2	-	0,6	0,3	0,9	0,7	22
0,7	2,1	1,8	1,1	2,1	2,7	1,9	0,8	1,6	1,5	1,3	23
-	0,4	-	-	0,1	-	-	-	-	-	-	24
-	1,8	-	-	2,1	-	-	-	-	-	-	25
1,8	4,0	6,7	7,3	2,9	2,6	2,5	4,1	2,9	1,6	1,7	26

### 3 Vor dem Sozialgericht 2020 erledigte Verfahren zur Gewährleistung von vorläufigem Rechtsschutz

#### 3.5 Verfahren vor dem Güterichter

Lfd. Nr.	Art der Nachweisung	Deutschland	Baden-Württemberg	Bayern	Berlin	Brandenburg	Bremen
1	<b>Erledigte Verfahren insgesamt</b> .....	<b>28 971</b>	<b>2 147</b>	<b>3 332</b>	<b>3 251</b>	<b>934</b>	<b>710</b>
	darunter						
2	Erledigte Verfahren durch gerichtlichen Vergleich .....	356	-	84	9	9	1
	davon						
3	nach vollständiger Konfliktbeilegung vor dem Güterichter .....	-	-	-	-	-	-
4	ohne vollständige Konfliktbeilegung vor dem Güterichter .....	356	-	84	9	9	1
	<b>Verweisung vor dem Güterichter</b>						
5	In den erl. Verfahren haben die Parteien den Konflikt vor dem Güterichter .....	28 971	2 147	3 332	3 251	934	710
6	vollständig beigelegt .....	-	-	-	-	-	-
7	teilweise beigelegt .....	-	-	-	-	-	-
8	nicht beigelegt .....	-	-	-	-	-	-
9	Eine Verweisung vor dem Güterichter hat nicht stattgefunden .....	28 971	2 147	3 332	3 251	934	710
	<b>Verfahrensdauer der insgesamt erledigten Verfahren</b>						
10	Von den erledigten Verfahren, in denen k e i n e Konfliktbeilegung vor dem Güterichter stattgefunden hat sind anhängig gewesen .....	28 971	2 147	3 332	3 251	934	710
	Verfahrensdauer mehr als ... bis ... Monate						
11	bis 3 .....	27 168	2 073	3 143	3 149	855	689
12	3 - 6 .....	1 381	64	146	90	63	17
13	6 - 12 .....	304	9	38	7	10	2
14	12 - 18 .....	66	1	3	3	5	2
15	18 - 24 .....	29	-	-	2	-	-
16	24 - 36 .....	13	-	1	-	-	-
17	36 - 48 .....	6	-	1	-	-	-
18	mehr als 48 Monate .....	4	-	-	-	1	-
19	Durchschnittsdauer in Monaten .....	1,2	1,0	1,1	1,0	1,4	1,1
	<b>Verfahrensdauer der insgesamt erledigten Verfahren</b>						
20	Von den erledigten Verfahren, in denen e i n e Konfliktbeilegung vor dem Güterichter stattgefunden hat sind anhängig gewesen .....	-	-	-	-	-	-
	Verfahrensdauer mehr als ... bis ... Monate						
21	bis 3 .....	-	-	-	-	-	-
22	3 - 6 .....	-	-	-	-	-	-
23	6 - 12 .....	-	-	-	-	-	-
24	12 - 18 .....	-	-	-	-	-	-
25	18 - 24 .....	-	-	-	-	-	-
26	24 - 36 .....	-	-	-	-	-	-
27	36 - 48 .....	-	-	-	-	-	-
28	mehr als 48 Monate .....	-	-	-	-	-	-
29	Durchschnittsdauer in Monaten .....	-	-	-	-	-	-



### 3 Vor dem Sozialgericht 2020 erledigte Verfahren zur Gewährleistung von vorläufigem Rechtsschutz

#### 3.5 Verfahren vor dem Güterichter

Hamburg	Hessen	Mecklen- burg- Vorpommern	Nieder- sachsen	Nordrhein- Westfalen	Rheinland- Pfalz	Saarland	Sachsen	Sachsen- Anhalt	Schleswig- Holstein	Thüringen	Lfd. Nr.
1 968	1 973	564	3 269	5 644	1 076	316	1 545	765	1 016	461	1
6	47	-	31	92	7	7	29	5	22	7	2
-	-	-	-	-	-	-	-	-	-	-	3
6	47	-	31	92	7	7	29	5	22	7	4
1 968	1 973	564	3 269	5 644	1 076	316	1 545	765	1 016	461	5
-	-	-	-	-	-	-	-	-	-	-	6
-	-	-	-	-	-	-	-	-	-	-	7
-	-	-	-	-	-	-	-	-	-	-	8
1 968	1 973	564	3 269	5 644	1 076	316	1 545	765	1 016	461	9
1 968	1 973	564	3 269	5 644	1 076	316	1 545	765	1 016	461	10
1 866	1 810	528	3 095	5 190	1 046	299	1 433	617	973	402	11
83	133	31	137	353	25	17	72	84	25	41	12
17	28	4	24	75	4	-	25	36	13	12	13
2	1	1	7	12	1	-	9	11	3	5	14
-	-	-	4	6	-	-	3	13	-	1	15
-	-	-	1	6	-	-	-	4	1	-	16
-	1	-	1	1	-	-	2	-	-	-	17
-	-	-	-	1	-	-	1	-	1	-	18
1,1	1,4	1,1	1,2	1,4	0,9	1,1	1,4	2,4	1,2	1,6	19
-	-	-	-	-	-	-	-	-	-	-	20
-	-	-	-	-	-	-	-	-	-	-	21
-	-	-	-	-	-	-	-	-	-	-	22
-	-	-	-	-	-	-	-	-	-	-	23
-	-	-	-	-	-	-	-	-	-	-	24
-	-	-	-	-	-	-	-	-	-	-	25
-	-	-	-	-	-	-	-	-	-	-	26
-	-	-	-	-	-	-	-	-	-	-	27
-	-	-	-	-	-	-	-	-	-	-	28
-	-	-	-	-	-	-	-	-	-	-	29

## 4 Geschäftsentwicklung beim Landessozialgericht

### 4.1 Geschäftsentwicklung 2007 bis 2020 \*)

Lfd. Nr.	Stand der Erledigung	2007 1)	2008	2009	2010 2)	2011 2)
----------	----------------------	------------	------	------	------------	------------

#### Verfahren in der ersten Instanz

##### Klagen

1	Anhängige Verfahren zu Jahresbeginn .....	.	.	30	120	168
2	Neuzugänge 3) .....	.	.	253	161 r	186
3	dar. Rügeverfahren .....	.	.	.	.	.
4	Abgaben innerhalb des Gerichts .....	.	.	25	30	14
5	Erledigte Verfahren 3) .....	.	.	163	113	160
6	Anhängige Verfahren am Jahresende .....	.	.	120	168 r	194

#### Verfahren zur Gewährung von einstweiligem Rechtsschutz in den Fällen des § 29 SGG

7	Anhängige Verfahren zu Jahresbeginn .....	.	.	.	9	26
8	Neuzugänge 3) .....	.	.	22	54	37
9	dar. Rügeverfahren .....	.	.	.	.	2
10	Abgaben innerhalb des Gerichts .....	.	.	.	6	1
11	Erledigte Verfahren 3) .....	.	.	13	37	51
12	Anhängige Verfahren am Jahresende .....	.	.	9	26	12

Fußnoten siehe Seite 52 bis 53.

## 4 Geschäftsentwicklung beim Landessozialgericht

### 4.1 Geschäftsentwicklung 2007 bis 2020 \*)

2012 2)	2013	2014	2015	2016	2017	2018	2019	2020	Lfd. Nr.
------------	------	------	------	------	------	------	------	------	-------------

#### Verfahren in der ersten Instanz

##### Klagen

194	360	301	263	200	214	189	173	189	1
318	130	219	184	162	133	166	169	149	2
4	.	-	1	3	4	35	2	-	3
31	38	20	26	9	32	18	26	55	4
152	189	257	247	148	161	141	159	172	5
360	301	263	200	214	186	173	187	170	6

#### Verfahren zur Gewährung von einstweiligem Rechtsschutz in den Fällen des § 29 SGG

12	12	8	6	19	14	9	15	18	7
43	40	51	57	68	48	62	62	93	8
1	.	1	-	.	1	-	3	6	9
.	.	4	1	2	-	4	1	17	10
42	44	53	44	73	53	57	61	97	11
13	8	6	19	14	9	15	18	16	12

Fußnoten siehe Seite 52 bis 53.

## 4 Geschäftsentwicklung beim Landessozialgericht

### 4.1 Geschäftsentwicklung 2007 bis 2020 \*)

Lfd. Nr.	Stand der Erledigung	2007 1)	2008	2009	2010 2)	2011 2)
<b>Verfahren in der Rechtsmittelinanz</b>						
<b>Berufungen</b>						
13	Anhängige Verfahren zu Jahresbeginn .....	35 288	36 866	35 990	35 212	36 231
14	Neuzugänge 4) .....	29 309	26 945	25 925	26 453	27 608
15	dar. Rügeverfahren .....	.	.	205	140	125
16	Abgaben innerhalb des Gerichts .....	.	.	1 932	3 555	1 886
17	Erledigte Verfahren 4) .....	27 786	27 764	26 703	25 434	26 327
18	Anhängige Verfahren am Jahresende .....	36 811	36 047	35 212	36 231	37 512
<b>Verfahren zur Gewährung von vorläufigem Rechtsschutz 5)</b>						
19	Anhängige Verfahren zu Jahresbeginn .....	659	821	378	152	58
20	Neuzugänge 6) .....	4 088	2 748	838	286	211
21	dar. Rügeverfahren .....	.	.	3	7	7
22	Abgaben innerhalb des Gerichts .....	.	.	28	11	1
23	Erledigte Verfahren 6) .....	3 926	3 068	1 064	380	228
24	Anhängige Verfahren am Jahresende .....	821	501	152	58	41
<b>Beschwerden 7) 8)</b>						
25	Anhängige Verfahren zu Jahresbeginn .....	3 655	4 508	4 895	5 502	6 035
26	Neuzugänge 6) .....	11 668	13 936	14 861	14 463	16 393
27	dar. Rügeverfahren .....	.	.	339	334	311
28	Abgaben innerhalb des Gerichts .....	.	.	385	595	514
29	Erledigte Verfahren 6) .....	10 815	13 689	14 254	15 711	16 306
30	Anhängige Verfahren am Jahresende .....	4 508	4 755	5 502	5 572	6 122
<b>Normenkontrollverfahren</b>						
31	Anhängige Verfahren zu Jahresbeginn .....	.	.	.	.	.
32	Neuzugänge 6) .....	.	.	.	.	.
33	dar. Rügeverfahren .....	.	.	.	.	.
34	Abgaben innerhalb des Gerichts .....	.	.	.	.	.
35	Erledigte Verfahren 6) .....	.	.	.	.	.
36	Anhängige Verfahren am Jahresende .....	.	.	.	.	.
<b>Sonstiger Geschäftsanfall</b>						
37	Kostensachen .....	.	.	168	229	289
38	Entschädigungsklagen .....	.	.	.	.	.
39	Anträge auf Ablehnung von Gerichtspersonen .....	.	.	.	.	.
40	sonstige SF-Verfahren .....	.	.	2 181	2 293	2 789
41	Verweisungen der Parteien oder Beteiligten vor den Güterichter .....	.	.	.	.	.
42	Beschlüsse .....	2 971	1 427	.	.	.
	darunter					
43	Gegenstandswertfestsetzungen .....	745	265	.	.	.
44	Kostenentscheidungen .....	845	247	.	.	.

\*) Quelle bis einschl. 2006: Bundesministerium für Gesundheit und Soziale Sicherung; wegen der Neukonzeption der Statistik ab dem Berichtsjahr 2007 sind die aktuellen Ergebnisse mit den Daten für den Zeitraum bis zum Berichtsjahr 2006 nur eingeschränkt vergleichbar.

1) Für Baden-Württemberg Angaben aus 2006.

2) Für Baden-Württemberg 2010 ohne Angaben zu den lfd. Nrn. 26 - 28 und 30 - 32; 2011 für Baden-Württemberg ohne Angaben zu den lfd.Nrn. 37 - 38.

Nachweis für Bremen erfolgt im Landessozialgericht Niedersachsen-Bremen.

3) Ohne Abgaben innerhalb des Gerichts.

4) Seit 2004 ohne Angaben innerhalb des Gerichts; 2007 für Baden-Württemberg einschl. der Abgaben innerhalb des Gerichts.

## 4 Geschäftsentwicklung beim Landessozialgericht

### 4.1 Geschäftsentwicklung 2007 bis 2020 \*)

2012 2)	2013	2014	2015	2016	2017	2018	2019	2020	Lfd. Nr.
<b>Verfahren in der Rechtsmittelinstanz</b>									
<b>Berufungen</b>									
37 512	38 201	39 347	39 685	39 020	38 746	38 547	38 334	37 476	13
27 827	27 991	27 370	27 729	27 147	26 732	25 925	24 633	23 821	14
187	155	249	487	313	219	171	222	160	15
2 463	1 657	2 784	2 333	2 721	2 210	2 185	1 386	2 130	16
27 138	26 845	27 032	28 394	27 421	26 925	26 229	25 448	24 558	17
38 201	39 347	39 685	39 020	38 746	38 553	38 334	37 478	36 722	18
<b>Verfahren zur Gewährung von vorläufigem Rechtsschutz 5)</b>									
41	24	48	29	42	50	50 r	25	17	19
172	236	180	200	229	253	291	136	172	20
6	3	1	2	10	2	4	2	9	21
11	15	26	11	12	12	18	3	3	22
189	212	199	183	221	253	313	141	164	23
24	48	29	46	50	50	25	17	18	24
<b>Beschwerden 7) 8)</b>									
6 122	6 928	7 211	6 315	6 716	6 116	5 445	5 018	4 622	25
17 413	18 630	16 487	16 548	15 928	14 629	13 687	12 678	11 064	26
264	473	255	327	386	268	319	339	289	27
1 124	914	1 025	462	442	535	688	512	368	28
16 607	18 347	17 383	16 147	16 528	15 298	14 103	13 058	11 656	29
6 928	7 211	6 315	6 716	6 116	5 447	5 021	4 629	4 008	30
<b>Normenkontrollverfahren</b>									
.	2	2	4	2	2	1	2	1	31
6	4	8	3	3	.	3	1	1	32
.	.	-	-	-	-	-	-	-	33
.	1	-	.	-	-	-	-	-	34
3	4	6	5	3	1	2	2	1	35
3	2	4	2	2	1	2	1	1	36
<b>Sonstiger Geschäftsfall</b>									
296	466	529	404	426	552	360	275	286	37
.	547	498	881	299	338	455	403	474	38
.	687	924	791	820	783	866	1 075	659	39
1 202	496	430	494	444	383	300	403	351	40
-	-	92	89	153	96	60	127	146	41
.	.	.	.	.	.	.	.	.	42
.	.	.	.	.	.	.	.	.	43
.	.	.	.	.	.	.	.	.	44

5) Angaben für 2009 ohne Saarland.

6) Seit 2006 ohne Abgaben innerhalb des Gerichts; 2007 für Baden-Württemberg, Niedersachsen und Bayern, 2008 für Bayern einschl. der Abgaben innerhalb des Gerichts.

7) Einschl. Nichtzulassungsbeschwerden sowie Beschwerden gegen Entscheidungen auf Gewährung von vorläufigem Rechtsschutz.

8) Für Saarland und Thüringen Angaben zu 2009 ohne Beschwerden gegen Entscheidungen auf Gewährung von vorläufigem Rechtsschutz.

## 4 Geschäftsentwicklung beim Landessozialgericht

### 4.2 Geschäftsentwicklung 2020 nach Ländern

Lfd. Nr.	Stand der Erledigung Alter der Verfahren	Deutsch-land	Baden-Württem-berg	Bayern	Berlin 1)	Branden-burg 1)	Bremen 2)
----------	---	--------------	--------------------	--------	-----------	-----------------	-----------

#### Verfahren in der ersten Instanz

##### Klagen

1	Anhängige Verfahren zu Jahresbeginn .....	189	5	7	-	68	-
2	Neuzugänge 3) .....	149	9	11	-	25	-
3	dar. Rügeverfahren .....	-	-	-	-	-	-
4	Abgaben innerhalb des Gerichts .....	55	-	1	-	2	-
5	Erledigte Verfahren 3) .....	172	10	13	-	39	-
6	Anhängige Verfahren am Jahresende .....	170	4	5	-	54	-

#### Verfahren zur Gewährung von einstweiligem Rechtsschutz in den Fällen des § 29 SGG

7	Anhängige Verfahren zu Jahresbeginn .....	18	-	2	-	2	-
8	Neuzugänge 3) .....	93	1	33	-	3	-
9	dar. Rügeverfahren .....	6	-	4	-	-	-
10	Abgaben innerhalb des Gerichts .....	17	-	1	-	2	-
11	Erledigte Verfahren 3) .....	97	1	33	-	5	-
12	Anhängige Verfahren am Jahresende .....	16	-	2	-	-	-

Fußnoten siehe Seite 46.

## 4 Geschäftsentwicklung beim Landessozialgericht

### 4.2 Geschäftsentwicklung 2020 nach Ländern

Hamburg	Hessen	Mecklen- burg- Vorpommern	Nieder- sachsen 2)	Nordrhein- Westfalen	Rheinland- Pfalz	Saarland	Sachsen	Sachsen- Anhalt	Schleswig- Holstein	Thüringen	Lfd. Nr.
---------	--------	---------------------------------	--------------------------	-------------------------	---------------------	----------	---------	--------------------	------------------------	-----------	-------------

#### Verfahren in der ersten Instanz

##### Klagen

4	3	20	11	18	7	1	1	8	28	8	1
2	7	-	7	33	3	1	15	10	25	1	2
-	-	-	-	-	-	-	-	-	-	-	3
-	-	1	5	45	-	-	-	-	1	-	4
5	4	7	7	29	10	1	12	1	26	8	5
1	6	13	11	26	-	1	4	17	27	1	6

#### Verfahren zur Gewährung von einstweiligem Rechtsschutz in den Fällen des § 29 SGG

-	2	5	-	-	-	-	6	-	1	-	7
-	19	1	1	11	7	-	17	-	-	-	8
-	-	-	-	-	1	-	3	-	-	-	9
-	1	-	1	11	-	-	1	-	-	-	10
-	13	6	1	9	7	-	21	-	1	-	11
-	8	-	-	4	-	-	2	-	-	-	12

Fußnoten siehe Seite 46.

## 4 Geschäftsentwicklung beim Landessozialgericht

### 4.2 Geschäftsentwicklung 2020 nach Ländern

Lfd. Nr.	Stand der Erledigung Alter der Verfahren	Deutschland	Baden-Württemberg	Bayern	Berlin 1)	Brandenburg 1)	Bremen 2)
<b>Verfahren in der Rechtsmittelinstanz</b>							
<b>Berufungen</b>							
13	Anhängige Verfahren zu Jahresbeginn .....	37 476	3 119	3 662	-	5 293	.
14	Neuzugänge 3) .....	23 821	3 027	2 690	-	2 488	.
15	dar. Rügeverfahren .....	160	-	26	-	17	-
16	Abgaben innerhalb des Gerichts .....	2 130	65	3	-	558	-
17	Erledigte Verfahren 3) .....	24 558	2 819	2 655	-	2 787	.
18	Anhängige Verfahren am Jahresende .....	36 722	3 328	3 703	-	4 994	.
<b>Verfahren zur Gewährung von vorläufigem Rechtsschutz</b>							
19	Anhängige Verfahren zu Jahresbeginn .....	17	-	2	-	1	-
20	Neuzugänge 3) .....	172	19	92	-	27	-
21	dar. Rügeverfahren .....	9	-	4	-	2	-
22	Abgaben innerhalb des Gerichts .....	3	-	1	-	-	-
23	Erledigte Verfahren 3) .....	164	17	87	-	26	-
24	Anhängige Verfahren am Jahresende .....	18	2	7	-	2	-
<b>Beschwerden 4)</b>							
25	Anhängige Verfahren zu Jahresbeginn .....	4 622	170	341	-	397	-
26	Neuzugänge 3) .....	11 064	796	1 112	-	1 321	-
27	dar. Rügeverfahren .....	289	-	63	-	58	-
28	Abgaben innerhalb des Gerichts .....	368	14	9	-	31	-
29	Erledigte Verfahren 3) .....	11 656	782	1 211	-	1 461	-
30	Anhängige Verfahren am Jahresende .....	4 008	188	240	-	257	-
<b>Normenkontrollverfahren</b>							
31	Anhängige Verfahren zu Jahresbeginn .....	1	-	-	-	-	-
32	Neuzugänge 3) .....	1	-	-	-	-	-
33	dar. Rügeverfahren .....	-	-	-	-	-	-
34	Abgaben innerhalb des Gerichts .....	-	-	-	-	-	-
35	Erledigte Verfahren 3) .....	1	-	-	-	-	-
36	Anhängige Verfahren am Jahresende .....	1	-	-	-	-	-
<b>Sonstiger Geschäftsanfall</b>							
37	Kostensachen .....	286	20	83	-	102	-
38	Entschädigungsklagen .....	474	6	71	-	74	-
39	Anträge auf Ablehnung von Gerichtspersonen .....	659	47	147	-	99	-
40	sonstige (SF-) Verfahren .....	351	2	25	-	5	-
41	Verweisungen der Parteien oder Beteiligten vor den Güterichter .....	146	-	43	-	-	-

1) Gemeinsames Landessozialgericht Berlin-Brandenburg (Sitz; Potsdam).

2) Gemeinsames Landessozialgericht Niedersachsen-Bremen (Sitz; Celle).



## 4 Geschäftsentwicklung beim Landessozialgericht

### 4.2 Geschäftsentwicklung 2020 nach Ländern

Hamburg	Hessen	Mecklenburg-Vorpommern	Niedersachsen <sup>2)</sup>	Nordrhein-Westfalen	Rheinland-Pfalz	Saarland	Sachsen	Sachsen-Anhalt	Schleswig-Holstein	Thüringen	Lfd. Nr.
<b>Verfahren in der Rechtsmittelinstanz</b>											
<b>Berufungen</b>											
603	2 177	2 076	4 131	5 125	963	359	4 154	2 417	1 722	1 675	13
528	1 619	620	2 483	3 808	1 230	289	2 242	996	1 050	751	14
7	54	-	21	11	-	1	15	7	-	1	15
31	236	194	243	315	1	-	445	2	35	2	16
516	1 650	715	2 709	3 645	1 156	265	2 743	1 183	825	890	17
615	2 145	1 984	3 905	5 269	1 037	384	3 649	2 230	1 947	1 532	18
<b>Verfahren zur Gewährung von vorläufigem Rechtsschutz</b>											
1	-	-	5	5	2	-	-	1	-	-	19
3	6	-	7	5	7	2	1	3	-	-	20
-	-	-	3	-	-	-	-	-	-	-	21
-	-	-	-	2	-	-	-	-	-	-	22
4	6	-	10	3	8	-	1	2	-	-	23
-	-	-	2	-	1	2	-	2	-	-	24
<b>Beschwerden<sup>4)</sup></b>											
72	176	464	474	618	129	23	896	403	111	348	25
410	754	373	1 347	2 031	449	91	956	559	530	335	26
23	-	1	35	31	3	-	42	25	2	6	27
-	21	78	20	77	1	-	106	-	6	5	28
420	692	500	1 419	2 011	515	77	1 075	544	519	430	29
62	239	338	402	606	63	39	779	418	122	255	30
<b>Normenkontrollverfahren</b>											
-	-	-	-	-	-	-	1	-	-	-	31
-	1	-	-	-	-	-	-	-	-	-	32
-	-	-	-	-	-	-	-	-	-	-	33
-	-	-	-	-	-	-	-	-	-	-	34
-	-	-	-	-	-	-	1	-	-	-	35
-	1	-	-	-	-	-	-	-	-	-	36
<b>Sonstiger Geschäftsanfall</b>											
1	5	-	27	2	-	-	21	-	19	6	37
28	24	23	115	55	2	14	38	12	10	2	38
19	58	8	24	133	3	2	62	11	19	27	39
3	32	7	14	220	3	1	14	-	20	5	40
1	15	-	4	2	-	-	7	-	74	-	41

3) Ohne Abgaben innerhalb des Gerichts.

4) Einschl. Nichtzulassungsbeschwerden sowie Beschwerden gegen Entscheidungen zur Gewährung von vorläufigem Rechtsschutz.

## 5 Vor dem Landessozialgericht 2020 erledigte Berufungsverfahren

### 5.1 Art des Verfahrens, Erledigungsart und Ausgang des Verfahrens nach Ländern

Lfd. Nr.	Verfahrensart Erledigungsart Ausgang des Verfahrens	Deutschland	Baden-Württemberg	Bayern	Berlin 1)	Brandenburg 1)	Bremen 2)
<b>Anzahl</b>							
1	<b>Erledigte Verfahren insgesamt</b> .....	24 558	2 819	2 655	-	2 787	-
<b>Art des Verfahrens</b>							
2	Berufungen .....	24 537	2 816	2 654	-	2 787	-
3	Anträge auf Bewilligung von Prozesskostenhilfe in Berufungsverfahren .....	21	3	1	-	-	-
<b>Erledigungsart</b>							
Die erledigten Verfahren wurden beendet durch							
4	Urteil .....	7 124	1 000	600	-	1 081	-
5	davon: mit zugelassener Revision .....	215	29	18	-	32	-
6	mit nicht zugelassener Revision .....	6 909	971	582	-	1 049	-
7	Beschluss .....	1 949	246	215	-	40	-
8	gerichtlichen Vergleich .....	2 324	289	358	-	258	-
9	übereinstimmende Erledigungserklärung .....	1 446	72	139	-	65	-
10	angenommenes Anerkenntnis .....	761	42	68	-	115	-
11	Zurücknahme des Rechtsmittels .....	8 954	1 073	984	-	1 022	-
12	Zurücknahme der Klage/ des Antrags .....	528	-	57	-	63	-
13	Verweisung an ein anderes Gericht .....	26	1	11	-	2	-
14	Verbindung mit einer anderen Sache .....	188	5	53	-	3	-
15	Unterbrechung, Ruhen des Verfahrens oder Aussetzung .....	1 012	83	151	-	100	-
16	sonstige Erledigungsart .....	246	8	19	-	38	-
<b>Ausgang des Verfahrens</b>							
Die durch Urteil oder Beschluss (lfd. Nr. 4, 7) erledigten Verfahren endeten mit							
17	Stattgabe .....	809	82	49	-	111	-
18	teilweise Stattgabe/ teilweise Zurückweisung .....	461	54	28	-	90	-
19	Zurückweisung .....	7 306	1 074	724	-	837	-
20	Verwerfung nach § 158 Satz 2 SGG .....	497	36	14	-	83	-
<b>Ausgang des Verfahrens hinsichtlich der Versicherten oder Leistungsberechtigten</b>							
21	Durch Urteil oder Beschluss erledigte Verfahren, an denen Versicherte oder Leistungsberechtigte beteiligt waren .....	7 944	1 129	742	-	967	-
davon endeten mit:							
22	Obsiegen der Versicherten oder Leistungsberechtigten .....	696	109	35	-	125	-
23	teilweisem Obsiegen/ Unterliegen der Versicherten oder Leistungsberechtigten .....	414	50	27	-	83	-
24	Unterliegen der Versicherten oder Leistungsberechtigten .....	6 834	970	680	-	759	-
<b>Prozent</b>							
Anteil an							
<b>Art des Verfahrens</b>							
25	Berufungen .....	Zeile 1	99,9	100	100	-	100,0
26	Anträge auf Bewilligung von PKH in Berufungsverfahren .....	Zeile 1	0,1	0,1	0,0	-	-
<b>Erledigungsart</b>							
Die erledigten Verfahren wurden beendet durch							
27	Urteil .....	Zeile 1	29,0	35,5	22,6	-	38,8
28	davon: mit zugelassener Revision .....	Zeile 4	3,0	2,9	3,0	-	3,0
29	mit nicht zugelassener Revision .....	Zeile 4	97,0	97,1	97,0	-	97,0
30	Beschluss .....	Zeile 1	7,9	8,7	8,1	-	1,4
31	gerichtlichen Vergleich .....	Zeile 1	9,5	10,3	13,5	-	9,3
32	übereinstimmende Erledigungserklärung .....	Zeile 1	5,9	2,6	5,2	-	2,3
33	angenommenes Anerkenntnis .....	Zeile 1	3,1	1,5	2,6	-	4,1
34	Zurücknahme des Rechtsmittels .....	Zeile 1	36,5	38,1	37,1	-	36,7
35	Zurücknahme der Klage/ des Antrags .....	Zeile 1	2,2	-	2,1	-	2,3
36	Verweisung an ein anderes Gericht .....	Zeile 1	0,1	0,0	0,4	-	0,1
37	Verbindung mit einer anderen Sache .....	Zeile 1	0,8	0,2	2,0	-	0,1
38	Unterbrechung, Ruhen des Verfahrens oder Aussetzung .....	Zeile 1	4,1	2,9	5,7	-	3,6
39	sonstige Erledigungsart .....	Zeile 1	1,0	0,3	0,7	-	1,4
<b>Ausgang des Verfahrens</b>							
40	Stattgabe .....	Zeile 4	8,9	6,6	6,0	-	9,9
41	teilweise Stattgabe/ teilweise Zurückweisung .....	Zeile 4	5,1	4,3	3,4	-	8,0
42	Zurückweisung .....	Zeile 4	80,5	86,2	88,8	-	74,7
43	Verwerfung nach § 158 Satz 2 SGG .....	Zeile 4	5,5	2,9	1,7	-	7,4
<b>Ausgang des Verfahrens hinsichtlich der Versicherten oder Leistungsberechtigten</b>							
44	Obsiegen der Versicherten oder Leistungsberechtigten .....	Zeile 21	8,8	9,7	4,7	-	12,9
45	teilweisem Obsiegen/ Unterliegen der Versicherten oder Leistungsberechtigten .....	Zeile 21	5,2	4,4	3,6	-	8,6
46	Unterliegen der Versicherten oder Leistungsberechtigten .....	Zeile 21	86,0	85,9	91,6	-	78,5

1) Gemeinsames Landessozialgericht Berlin - Brandenburg (Sitz; Potsdam).

2) Gemeinsames Landessozialgericht Niedersachsen - Bremen (Sitz; Celle).

## 5 Vor dem Landessozialgericht 2020 erledigte Berufungsverfahren

### 5.1 Art des Verfahrens, Erledigungsart und Ausgang des Verfahrens nach Ländern

Hamburg	Hessen	Mecklenburg-Vorpommern	Niedersachsen 2)	Nordrhein-Westfalen	Rheinland-Pfalz	Saarland	Sachsen	Sachsen-Anhalt	Schleswig-Holstein	Thüringen	Lfd. Nr.
<b>Anzahl</b>											
516	1 650	715	2 709	3 645	1 156	265	2 743	1 183	825	890	1
513	1 649	715	2 708	3 641	1 156	263	2 738	1 182	825	890	2
3	1	-	1	4	-	2	5	1	-	-	3
186	447	102	1 007	576	543	84	782	254	260	202	4
11	30	-	18	30	9	3	12	7	13	3	5
175	417	102	989	546	534	81	770	247	247	199	6
75	298	35	387	248	104	9	86	122	40	44	7
33	248	39	133	372	76	22	169	132	68	127	8
14	42	66	96	216	45	8	421	80	63	119	9
15	30	57	92	115	20	19	64	31	45	48	10
139	404	349	826	1 770	296	109	926	489	273	294	11
10	23	22	83	125	6	1	59	26	17	36	12
3	3	-	-	5	-	-	-	1	-	-	13
3	14	13	28	41	-	-	7	8	12	1	14
16	107	27	37	162	36	10	205	30	35	13	15
22	34	5	20	15	30	3	24	10	12	6	16
27	54	25	151	56	54	15	88	29	26	42	17
10	34	7	65	19	31	7	52	15	26	23	18
212	536	93	1 147	681	539	66	680	313	233	171	19
12	121	12	31	68	23	5	48	19	15	10	20
221	555	111	1 254	701	615	84	774	333	242	216	21
22	34	16	102	47	50	17	68	20	25	26	22
8	26	7	56	16	29	6	47	14	23	22	23
191	495	88	1 096	638	536	61	659	299	194	168	24
<b>Prozent</b>											
99,4	99,9	100,0	100,0	99,9	100,0	99,2	99,8	99,9	100,0	100,0	25
0,6	0,1	-	0,0	0,1	-	0,8	0,2	0,1	-	-	26
36,0	27,1	14,3	37,2	15,8	47,0	31,7	28,5	21,5	31,5	22,7	27
5,9	6,7	-	1,8	5,2	1,7	3,6	1,5	2,8	5,0	1,5	28
94,1	93,3	100,0	98,2	94,8	98,3	96,4	98,5	97,2	95,0	98,5	29
14,5	18,1	4,9	14,3	6,8	9,0	3,4	3,1	10,3	4,8	4,9	30
6,4	15,0	5,5	4,9	10,2	6,6	8,3	6,2	11,2	8,2	14,3	31
2,7	2,5	9,2	3,5	5,9	3,9	3,0	15,3	6,8	7,6	13,4	32
2,9	1,8	8,0	3,4	3,2	1,7	7,2	2,3	2,6	5,5	5,4	33
26,9	24,5	48,8	30,5	48,6	25,6	41,1	33,8	41,3	33,1	33,0	34
1,9	1,4	3,1	3,1	3,4	0,5	0,4	2,2	2,2	2,1	4,0	35
0,6	0,2	-	-	0,1	-	-	-	0,1	-	-	36
0,6	0,8	1,8	1,0	1,1	-	-	0,3	0,7	1,5	0,1	37
3,1	6,5	3,8	1,4	4,4	3,1	3,8	7,5	2,5	4,2	1,5	38
4,3	2,1	0,7	0,7	0,4	2,6	1,1	0,9	0,8	1,5	0,7	39
10,3	7,2	18,2	10,8	6,8	8,3	16,1	10,1	7,7	8,7	17,1	40
3,8	4,6	5,1	4,7	2,3	4,8	7,5	6,0	4,0	8,7	9,3	41
81,2	71,9	67,9	82,3	82,6	83,3	71,0	78,3	83,2	77,7	69,5	42
4,6	16,2	8,8	2,2	8,3	3,6	5,4	5,5	5,1	5,0	4,1	43
10,0	6,1	14,4	8,1	6,7	8,1	20,2	8,8	6,0	10,3	12,0	44
3,6	4,7	6,3	4,5	2,3	4,7	7,1	6,1	4,2	9,5	10,2	45
86,4	89,2	79,3	87,4	91,0	87,2	72,6	85,1	89,8	80,2	77,8	46

## 5 Vor dem Landessozialgericht 2020 erledigte Berufungsverfahren

5.2 Art angefochtenen Entscheidung, Einleitungsart, Vertretung, Beweiserhebung, Einzelrichtereinsatz und Prozesskostenhilfe nach Ländern

Lfd. Nr.	Art der angefochtenen Entscheidung Einleitungsart Vertretung Beweiserhebung Einzelrichtereinsatz Prozesskostenhilfe	Deutschland	Baden-Württemberg	Bayern	Berlin 1)	Brandenburg 1)	Bremen 2)
1	<b>Erledigte Verfahren insgesamt</b> .....	24 558	2 819	2 655	-	2 787	-
<b>Art der angefochtenen Entscheidung 3)</b>							
2	Urteil .....	15 385	1 481	1 632	-	1 798	-
3	Gerichtsbescheid .....	8 856	1 325	989	-	962	-
4	Beschluss .....	292	13	34	-	7	-
<b>Einleitungsart</b>							
Die erledigten Verfahren wurden eingereicht durch 4)							
Kläger der 1. Instanz, darunter							
5	Versicherte oder Leistungsberechtigte .....	19 597	2 323	2 317	-	2 217	-
6	Vertragsärzte oder Vertragszahnärzte .....	312	15	67	-	13	-
7	Behörden, Körperschaften oder Anstalten des öffentlichen Rechts .....	1 209	37	83	-	26	-
8	Sonstige .....	721	92	16	-	100	-
Beklagte der 1. Instanz, darunter							
9	Versicherte oder Leistungsberechtigte .....	60	9	5	-	8	-
10	Vertragsärzte oder Vertragszahnärzte .....	4	-	1	-	-	-
11	Behörden, Körperschaften oder Anstalten des öffentlichen Rechts .....	2 550	331	156	-	398	-
12	Sonstige .....	42	12	-	-	4	-
13	Beigeladene .....	88	6	10	-	32	-
<b>Vertretung</b>							
In den erledigten Verfahren war der Rechtsmittelführer/ Antragsteller							
14	vertreten durch einen Bevollmächtigten .....	14 692	2 248	1 555	-	15	-
15	Rechtsanwalt .....	11 887	1 716	1 237	-	15	-
16	Rentenberater oder Vertreter von Verbänden gemäß § 73 Abs. 2 SGG .....	1 008	514	232	-	-	-
17	sonstiger Bevollmächtigter .....	1 797	18	86	-	-	-
In den erledigten Verfahren war der Rechtsmittelgegner/ Antragsgegner							
18	vertreten durch einen Bevollmächtigten .....	3 507	44	355	-	3	-
19	Rechtsanwalt .....	2 973	44	293	-	2	-
20	Rentenberater oder Vertreter von Verbänden gemäß § 73 Abs. 2 SGG .....	89	-	48	-	1	-
21	sonstiger Bevollmächtigter .....	445	-	14	-	-	-
<b>Beweiserhebung</b>							
In den erledigten Verfahren fand statt							
22	eine Beweiserhebung mit einem Gutachten .....	2 522	384	302	-	338	-
23	eine Beweiserhebung mit mehreren Gutachten .....	952	147	110	-	115	-
24	keine Beweiserhebung durch Erstattung von Gutachten .....	21 084	2 288	2 243	-	2 334	-
<b>Einzelrichtereinsatz</b>							
25	Durch Urteil oder Beschluss erledigte Verfahren .....	9 073	1 246	815	-	1 121	-
darin hat die abschließende Entscheidung getroffen							
26	der Berichterstatter mit den ehrenamtlichen Richtern .....	714	1	24	-	199	-
27	der Einzelrichter .....	950	19	13	-	201	-
28	der Senat .....	7 409	1 226	778	-	721	-
<b>Prozesskostenhilfe</b>							
29	Verfahren mit Prozesskostenhilfeentscheidung .....	3 484	210	285	-	498	-
davon wurde Prozesskostenhilfe bewilligt 5)							
30	dem Rechtsmittelführer/ Antragsteller .....	1 417	90	117	-	244	-
31	dem Rechtsmittelgegner/ Antragsgegner .....	503	4	19	-	81	-
davon wurde Prozesskostenhilfe abgelehnt 5)							
32	dem Rechtsmittelführer/ Antragsteller .....	1 497	113	144	-	169	-
33	dem Rechtsmittelgegner/ Antragsgegner .....	68	4	5	-	4	-
Bewilligte Prozesskostenhilfe für Rechtsmittelführer/ Antragsteller							
34	mit Ratenzahlung .....	42	2	5	-	9	-
35	ohne Ratenzahlung .....	1 375	88	112	-	235	-
Bewilligte Prozesskostenhilfe für Rechtsmittelgegner/ Antragsgegner							
36	mit Ratenzahlung .....	22	1	1	-	2	-
37	ohne Ratenzahlung .....	481	3	18	-	79	-

1) Gemeinsames Landessozialgericht Berlin-Brandenburg  
(Sitz; Potsdam).

2) Gemeinsames Landessozialgericht Niedersachsen-Bremen  
(Sitz; Celle).

## 5 Vor dem Landessozialgericht 2020 erledigte Berufungsverfahren

5.2 Art angefochtener Entscheidung, Einleitungsart, Vertretung, Beweiserhebung, Einzelrichtereinsatz und Prozesskostenhilfe nach Ländern

Hamburg	Hessen	Mecklenburg-Vorpommern	Niedersachsen 2)	Nordrhein-Westfalen	Rheinland-Pfalz	Saarland	Sachsen	Sachsen-Anhalt	Schleswig-Holstein	Thüringen	Lfd. Nr.
516	1 650	715	2 709	3 645	1 156	265	2 743	1 183	825	890	1
312	1 027	558	1 661	2 912	826	92	947	925	519	695	2
194	514	151	1 026	681	319	167	1 789	252	298	189	3
10	109	6	22	52	11	6	7	4	8	3	4
386	1 299	539	2 191	2 965	1 015	217	1 926	1 002	624	576	5
16	44	2	43	34	-	2	2	1	69	4	6
6	139	25	143	193	48	6	377	67	43	16	7
29	26	9	62	145	2	2	188	-	5	45	8
-	3	5	3	18	1	-	7	-	1	-	9
-	1	-	-	1	1	-	-	-	-	-	10
76	120	132	259	282	89	38	236	113	82	238	11
1	2	-	7	5	-	-	1	-	2	8	12
2	16	3	5	2	2	-	6	-	-	4	13
300	998	444	1 853	2 429	813	160	2 067	831	525	454	14
278	797	404	1 509	1 952	583	113	1 749	684	449	401	15
8	46	2	15	27	21	4	20	55	11	53	16
14	155	38	329	450	209	43	298	92	65	-	17
73	253	143	438	643	164	59	735	184	203	210	18
69	222	138	374	498	127	45	690	159	124	188	19
-	-	-	1	3	1	-	5	5	3	22	20
4	31	5	63	142	36	14	40	20	76	-	21
59	106	74	255	338	96	25	336	127	63	19	22
20	47	24	97	180	37	23	100	22	24	6	23
437	1 497	617	2 357	3 127	1 023	217	2 307	1 034	738	865	24
261	745	137	1 394	824	647	93	868	376	300	246	25
52	82	-	143	68	5	-	85	20	35	-	26
29	67	-	202	49	74	4	197	49	40	6	27
180	596	137	1 049	707	568	89	586	307	225	240	28
78	182	173	396	587	129	24	439	250	120	113	29
31	45	71	90	244	39	12	221	107	55	51	30
13	23	26	66	83	19	7	58	53	25	26	31
33	112	70	225	248	69	5	152	88	38	31	32
1	2	6	15	12	2	-	8	2	2	5	33
-	2	3	4	5	2	1	3	4	1	1	34
31	43	68	86	239	37	11	218	103	54	50	35
1	-	2	1	1	2	-	1	6	1	3	36
12	23	24	65	82	17	7	57	47	24	23	37

3) Die Zahl der angefochtenen Entscheidung stimmt nicht zwingend mit der Zahl der Erledigungen überein, da gegen eine Entscheidung der 1. Instanz mehrere Rechtsmittel möglich sind.

4) Mehrfachzählungen, soweit die Berufung gleichzeitig von mehreren der aufgeführten Gruppen eingelegt wurde.

5) Auch gleichzeitige Bewilligung für Kläger und Beklagte möglich.

## 5 Vor dem Landessozialgericht 2020 erledigte Berufungsverfahren

### 5.3 Verfahrensdauer nach Ländern

Lfd. Nr.	Verfahrensdauer	Deutschland	Baden-Württemberg	Bayern	Berlin 1)	Brandenburg 1)	Bremen 2)
<b>Anzahl</b>							
1	Erledigte Verfahren insgesamt .....	24 558	2 819	2 655	-	2 787	-
<b>Verfahrensdauer ab Eingang in der Rechtsmittelinstanz</b>							
<b>Prozent</b>							
2	Durchschnittsdauer in Monaten .....	18,3	12,7	15,6	-	24,2	-
<b>Verfahrensdauer mehr als ... bis ... Monate</b>							
3	bis 3 .....	100	100	100	-	100	-
4	3 - 6 .....	10,9	11,1	12,8	-	5,9	-
5	6 - 12 .....	11,4	17,2	12,7	-	8,1	-
6	12 - 18 .....	21,3	29,5	24,4	-	16,4	-
7	18 - 24 .....	16,0	18,4	16,2	-	15,1	-
8	24 - 36 .....	12,0	11,0	12,2	-	11,8	-
9	36 - 48 .....	15,7	9,5	13,7	-	18,4	-
10	48 - 60 .....	8,0	2,9	5,8	-	13,3	-
11	mehr als 60 Monate .....	3,1	0,2	1,4	-	8,2	-
<b>Prozent kumuliert</b>							
12	bis 3 .....	10,9	11,1	12,8	-	5,9	-
12	3 - 6 .....	22,3	28,3	25,5	-	14,0	-
14	6 - 12 .....	43,6	57,8	49,9	-	30,4	-
36	12 - 18 .....	59,5	76,2	66,1	-	45,5	-
16	18 - 24 .....	71,6	87,2	78,3	-	57,3	-
17	24 - 36 .....	87,2	96,7	92,0	-	75,7	-
18	36 - 48 .....	95,2	99,6	97,8	-	89,1	-
19	48 - 60 .....	98,3	99,9	99,2	-	97,3	-
<b>Verfahrensdauer ab erstem Eingang in der ersten Instanz</b>							
<b>Prozent</b>							
20	Durchschnittsdauer in Monaten .....	44,7	33,3	37,4	-	54,1	-
<b>Verfahrensdauer mehr als ... bis ... Monate</b>							
21	bis 6 .....	100	100	100	-	100	-
22	6 - 12 .....	1,3	1,1	1,8	-	0,9	-
23	12 - 18 .....	3,2	6,8	5,2	-	1,4	-
24	18 - 24 .....	6,2	11,3	11,5	-	2,8	-
25	24 - 36 .....	8,7	13,2	11,5	-	5,1	-
26	36 - 48 .....	21,9	30,3	27,1	-	16,9	-
27	48 - 60 .....	20,8	20,6	18,9	-	19,0	-
28	mehr als 60 Monate .....	15,6	9,7	11,1	-	16,3	-
28	mehr als 60 Monate .....	22,3	6,9	12,9	-	37,7	-
<b>Anzahl</b>							
29	Durch Urteil erledigte Verfahren zusammen .....	7 124	1 000	600	-	1 081	-
<b>Verfahrensdauer ab Eingang in der Rechtsmittelinstanz</b>							
<b>Prozent</b>							
30	Durchschnittsdauer in Monaten .....	22,7	16,7	18,6	-	26,5	-
<b>Verfahrensdauer mehr als ... bis ... Monate</b>							
31	bis 6 .....	100	100	100	-	100	-
32	6 - 12 .....	10,2	12,6	13,7	-	9,4	-
33	12 - 18 .....	20,1	26,8	26,7	-	13,4	-
34	18 - 24 .....	16,5	21,6	19,5	-	14,9	-
35	24 - 36 .....	14,4	17,3	12,3	-	12,4	-
36	36 - 48 .....	20,1	16,3	16,5	-	22,7	-
50	48 - 60 .....	11,9	4,9	8,3	-	16,7	-
38	mehr als 60 Monate .....	4,3	0,3	1,2	-	6,9	-
<b>Prozent kumuliert</b>							
39	bis 6 .....	10,2	12,6	13,7	-	9,4	-
40	6 - 12 .....	30,3	39,4	40,3	-	22,8	-
41	12 - 18 .....	46,8	61,0	59,8	-	37,7	-
42	18 - 24 .....	61,2	78,3	72,2	-	50,1	-
43	24 - 36 .....	81,3	94,6	88,7	-	72,8	-
44	36 - 48 .....	93,2	99,5	97,0	-	89,5	-
45	48 - 60 .....	97,5	99,8	98,2	-	96,4	-
<b>Verfahrensdauer ab erstem Eingang in der ersten Instanz</b>							
<b>Prozent</b>							
46	Durchschnittsdauer in Monaten .....	48,8	36,8	41,0	-	56,6	-
<b>Verfahrensdauer mehr als ... bis ... Monate</b>							
47	bis 6 .....	100	100	100	-	100	-
48	6 - 12 .....	0,3	0,4	0,5	-	0,2	-
49	12 - 18 .....	2,6	5,7	3,7	-	1,3	-
50	18 - 24 .....	5,6	9,6	11,5	-	2,1	-
51	24 - 36 .....	7,4	10,6	11,3	-	4,1	-
52	36 - 48 .....	18,7	26,8	24,5	-	15,5	-
53	48 - 60 .....	20,5	23,3	19,7	-	18,1	-
54	mehr als 60 Monate .....	16,4	14,0	11,2	-	17,7	-
54	mehr als 60 Monate .....	28,6	9,6	17,7	-	41,0	-

1) Gemeinsames Landessozialgericht Berlin-Brandenburg (Sitz; Potsdam).

2) Gemeinsames Landessozialgericht Niedersachsen-Bremen (Sitz; Celle).

## 5 Vor dem Landessozialgericht 2020 erledigte Berufungsverfahren

### 5.3 Verfahrensdauer nach Ländern

	Hamburg	Hessen	Mecklenburg-Vorpommern	Niedersachsen <sup>2)</sup>	Nordrhein-Westfalen	Rheinland-Pfalz	Saarland	Sachsen	Sachsen-Anhalt	Schleswig-Holstein	Thüringen	Lfd. Nr.
<b>Anzahl</b>	516	1 650	715	2 709	3 645	1 156	265	2 743	1 183	825	890	1
<b>Verfahrensdauer ab Eingang in der Rechtsmittelinstanz</b>												
Prozent	15,0	15,2	33,5	19,5	14,9	10,9	21,7	20,4	22,4	24,6	21,7	2
Prozent	100	100	100	100	100	100	100	100	100	100	100	
	9,9	15,9	4,2	9,4	13,4	11,8	7,2	15,1	4,9	6,9	8,9	3
	11,4	12,3	7,7	9,3	13,6	23,2	11,7	6,9	6,5	6,9	7,2	4
	28,7	21,5	14,1	18,8	24,8	33,1	24,2	14,1	16,3	13,6	15,4	5
	21,3	18,5	9,9	15,0	17,5	15,3	17,0	14,9	17,6	9,3	12,2	6
	13,6	10,5	10,2	13,3	11,6	7,9	12,8	13,5	16,9	8,5	13,7	7
	9,3	13,9	11,0	19,3	11,6	6,2	14,7	20,5	22,1	30,7	24,3	8
	2,7	5,0	12,3	11,4	5,2	2,2	5,7	8,2	9,0	19,5	15,5	9
	1,7	1,6	14,7	2,9	1,6	0,3	1,5	3,6	4,2	4,1	2,5	10
	1,4	0,7	15,8	0,5	0,7	-	5,3	3,3	2,5	0,5	0,3	11
<b>Prozent kumuliert</b>												
	9,9	15,9	4,2	9,4	13,4	11,8	7,2	15,1	4,9	6,9	8,9	12
	21,3	28,2	11,9	18,8	27,0	34,9	18,9	22,0	11,4	13,8	16,1	12
	50,0	49,7	26,0	37,6	51,9	68,1	43,0	36,1	27,7	27,4	31,5	14
	71,3	68,2	35,9	52,6	69,4	83,4	60,0	51,0	45,3	36,7	43,7	36
	84,9	78,7	46,2	65,9	80,9	91,3	72,8	64,4	62,2	45,2	57,4	16
	94,2	92,7	57,2	85,2	92,5	97,5	87,5	84,9	84,3	75,9	81,7	17
	96,9	97,6	69,5	96,6	97,7	99,7	93,2	93,1	93,2	95,4	97,2	18
	98,6	99,3	84,2	99,5	99,3	100,0	94,7	96,7	97,5	99,5	99,7	19
<b>Verfahrensdauer ab erstem Eingang in der ersten Instanz</b>												
Prozent	49,7	44,6	64,4	46,4	41,0	33,8	46,7	45,9	55,3	58,1	49,1	20
Prozent	100	100	100	100	100	100	100	100	100	100	100	
	2,1	5,5	0,1	1,1	0,9	0,4	1,1	0,6	0,3	0,6	0,6	21
	2,3	3,3	1,1	2,2	4,3	5,3	1,5	1,6	0,6	1,0	1,2	22
	2,3	5,4	1,8	4,4	7,8	8,6	8,3	4,0	1,6	1,7	4,6	23
	6,4	9,1	4,6	6,9	10,0	14,4	11,3	8,5	3,9	3,8	5,4	24
	14,7	15,3	13,6	20,9	24,0	35,0	24,9	21,8	13,3	11,0	17,1	25
	23,3	21,4	13,3	22,7	22,1	19,5	21,5	23,0	21,6	17,5	20,7	26
	20,9	17,0	15,1	17,6	14,3	10,1	11,3	20,9	20,4	19,9	20,7	27
	27,9	22,9	50,3	24,1	16,6	6,7	20,0	19,5	38,3	44,6	29,8	28
<b>Anzahl</b>	186	447	102	1 007	576	543	84	782	254	260	202	29
<b>Verfahrensdauer ab Eingang in der Rechtsmittelinstanz</b>												
Prozent	17,6	21,9	46,8	25,2	19,6	12,1	24,3	27,3	27,0	31,2	27,0	30
Prozent	100	100	100	100	100	100	100	100	100	100	100	
	10,2	6,9	2,0	5,0	13,5	28,7	4,8	5,9	5,9	1,9	5,4	31
	28,0	23,0	7,8	15,2	25,3	33,9	27,4	14,1	13,4	8,8	11,4	32
	25,8	17,4	5,9	15,0	17,5	17,1	13,1	14,7	14,6	7,7	11,4	33
	17,2	15,0	4,9	17,0	14,4	9,8	16,7	15,3	18,5	8,8	14,4	34
	11,8	23,0	8,8	24,7	16,1	7,6	22,6	24,4	20,1	34,2	28,2	35
	3,2	9,6	12,7	17,5	8,5	2,2	7,1	11,8	15,0	31,2	26,2	36
	1,6	3,1	32,4	4,8	2,3	0,7	2,4	7,4	9,8	6,5	2,5	50
	2,2	1,8	25,5	0,9	2,3	-	6,0	6,4	2,8	0,8	0,5	38
<b>Prozent kumuliert</b>												
	10,2	6,9	2,0	5,0	13,5	28,7	4,8	5,9	5,9	1,9	5,4	39
	38,2	30,0	9,8	20,2	38,9	62,6	32,1	19,9	19,3	10,8	16,8	40
	64,0	47,4	15,7	35,2	56,4	79,7	45,2	34,7	33,9	18,5	28,2	41
	81,2	62,4	20,6	52,1	70,8	89,5	61,9	50,0	52,4	27,3	42,6	42
	93,0	85,5	29,4	76,9	87,0	97,1	84,5	74,4	72,4	61,5	70,8	43
	96,2	95,1	42,2	94,3	95,5	99,3	91,7	86,2	87,4	92,7	97,0	44
	97,8	98,2	74,5	99,1	97,7	100,0	94,0	93,6	97,2	99,2	99,5	45
<b>Verfahrensdauer ab erstem Eingang in der ersten Instanz</b>												
Prozent	50,4	52,8	81,3	52,0	43,9	34,4	54,1	50,4	59,6	66,4	54,4	46
Prozent	100	100	100	100	100	100	100	100	100	100	100	
	-	-	-	0,2	1,0	0,4	-	0,1	-	-	-	47
	3,8	0,9	-	1,4	3,3	6,4	-	1,2	-	-	1,0	48
	2,7	5,8	1,0	2,6	11,1	8,3	6,0	2,6	3,5	0,8	4,0	49
	6,5	7,2	4,9	6,2	8,0	13,3	10,7	6,1	3,1	2,3	4,5	50
	11,8	11,9	4,9	15,0	18,8	33,0	16,7	19,3	10,2	5,8	10,9	51
	21,5	21,7	8,8	21,9	19,6	20,3	25,0	23,5	18,1	13,8	17,3	52
	24,7	19,0	6,9	19,8	16,3	10,9	11,9	17,1	15,4	18,8	25,2	53
	29,0	33,6	73,5	33,0	21,9	7,6	29,8	30,1	49,6	58,5	37,1	54

## 5 Vor dem Landessozialgericht 2020 erledigte Berufungsverfahren

### 5.4.1 Sachgebiete nach Ländern

Lfd. Nr.	Systematik - Nummer Sachgebiet	Deutschland	Baden-Württemberg	Bayern	Berlin 1)	Brandenburg 1)	Bremen 2)
<b>Anzahl</b>							
<b>1</b>	<b>Erledigte Verfahren insgesamt .....</b>	<b>24 558</b>	<b>2 819</b>	<b>2 655</b>	<b>-</b>	<b>2 787</b>	<b>-</b>
Von den erledigten Verfahren (lfd. Nr. 1) entfielen auf die Sachgebiete ... Von den erled							
2	010 Krankenversicherung .....	4 316	391	467	-	337	-
3	020 Vertrags(zahn)arztangelegenheiten .....	492	29	94	-	32	-
4	030 Pflegeversicherung .....	505	55	68	-	60	-
5	040 Unfallversicherung .....	2 875	407	318	-	169	-
6	050 Rentenversicherung .....	5 964	839	669	-	680	-
7	060 Zusatz- und Sonderversorgung der neuen Länder .....	115	-	4	-	20	-
8	070 Angelegenheiten der Bundesagentur für Arbeit .....	1 034	119	171	-	120	-
9	080 Angelegenheiten nach dem SGB II und § 6a, b BKGG .....	4 719	287	277	-	932	-
10	081 Angelegenheiten nach dem SGB II .....	4 667	283	268	-	927	-
11	082 Angelegenheiten nach § 6a, b BKGG .....	48	4	9	-	5	-
12	Sonstiges aus der Sachgebietsgruppe 80 .....	4	-	-	-	-	-
13	090 Angelegenheiten nach dem SGB XII .....	1 076	94	184	-	76	-
14	100 Versorgungs- und Entschädigungsrecht .....	438	28	96	-	37	-
15	101 Soziales Entschädigungsrecht .....	358	-	84	-	37	-
16	102 Landesblindengeld .....	15	-	12	-	-	-
17	Sonstiges aus der Sachgebietsgruppe 100 .....	65	28	-	-	-	-
18	110 Verfahren zur Feststellung der Behinderung nach SGB IX .....	2 185	452	148	-	237	-
19	130 Sonstiges .....	155	16	18	-	15	-
20	131 Kindergeldrecht ohne § 6a, b BKGG .....	9	-	1	-	-	-
21	132 Erziehungsgeld- und Elterngeldrecht .....	118	16	12	-	13	-
22	Sonstiges aus der Sachgebietsgruppe 130 .....	28	-	5	-	2	-
23	170 Verfahren nach § 7a SGB IV sowie Betriebsprüfungen nach §§ 28p und 28q SGB IV oder Summe der Sachgebiete 171 und 172 1) .....	621	100	132	-	66	-
24	171 Verfahren nach § 7a SGB IV sowie Betriebsprüfungen nach §§ 28p und 28q SGB IV - Krankenversicherung .....	32	-	-	-	-	-
25	172 Verfahren nach § 7a SGB IV sowie Betriebsprüfungen nach §§ 28p und 28q SGB IV - Rentenversicherung .....	114	-	-	-	-	-
26	180 Angelegenheiten nach dem Asylbewerberleistungsgesetz .....	63	2	9	-	6	-

1) Gemeinsames Landessozialgericht Berlin-Brandenburg (Sitz; Potsdam).

2) Gemeinsames Landessozialgericht Niedersachsen-Bremen (Sitz; Celle).



## 5 Vor dem Landessozialgericht 2020 erledigte Berufungsverfahren

### 5.4.1 Sachgebiete nach Ländern

Hamburg	Hessen	Mecklen- burg- Vorpommern	Nieder- sachsen 2)	Nordrhein- Westfalen	Rheinland- Pfalz	Saarland	Sachsen	Sachsen- Anhalt	Schleswig- Holstein	Thüringen	Lfd. Nr.
<b>Anzahl</b>											
516	1 650	715	2 709	3 645	1 156	265	2 743	1 183	825	890	1
igsten Verfahren (lfd. Nr. 1) entfielen auf die Sachgebiete ...											
108	359	110	509	624	197	51	718	69	156	220	2
44	59	3	61	54	8	6	13	2	81	6	3
6	27	25	44	92	42	6	46	13	14	7	4
39	224	37	361	580	175	44	216	116	95	94	5
94	261	196	600	811	289	62	747	366	118	232	6
-	-	2	.	-	-	-	76	9	-	4	7
30	65	31	89	108	67	10	130	33	23	38	8
106	283	242	539	665	116	31	497	393	167	184	9
106	280	242	532	661	115	30	491	391	157	184	10
-	3	-	7	4	1	1	6	2	6	-	11
-	-	-	-	-	-	-	-	-	4	-	12
24	127	12	104	179	74	14	72	31	44	41	13
11	28	8	73	64	23	4	25	13	17	11	14
11	28	8	73	64	-	1	24	11	6	11	15
-	-	-	-	-	-	1	1	1	-	-	16
-	-	-	-	-	23	2	-	1	11	-	17
26	134	39	252	337	126	34	171	95	87	47	18
6	32	2	7	20	7	3	14	-	9	6	19
1	1	1	3	1	1	-	-	-	-	-	20
5	19	1	3	18	6	-	12	-	7	6	21
-	12	-	1	1	-	3	2	-	2	-	22
20	44	8	51	102	31	-	12	42	13	-	23
-	32	-	-	-	-	-	-	-	-	-	24
-	12	-	-	102	-	-	-	-	-	-	25
2	7	-	19	9	1	-	6	1	1	-	26

## 5 Vor dem Landessozialgericht 2020 erledigte Berufungsverfahren

### 5.4.2 Sachgebiete nach Ländern

Lfd. Nr.	Systematik - Nummer Sachgebiet	Deutschland	Baden-Württemberg	Bayern	Berlin 1)	Brandenburg 1)	Bremen 2)
		Prozent					
1	Erledigte Verfahren insgesamt .....	100	100	100	-	100	-
		Von den erledigten Verfahren (lfd. Nr. 1) entfielen auf die Sachgebiete ...					
2	010 Krankenversicherung .....	17,6	13,9	17,6	-	12,1	-
3	020 Vertrags(zahn)arztangelegenheiten .....	2,0	1,0	3,5	-	1,1	-
4	030 Pflegeversicherung .....	2,1	2,0	2,6	-	2,2	-
5	040 Unfallversicherung .....	11,7	14,4	12,0	-	6,1	-
6	050 Rentenversicherung .....	24,3	29,8	25,2	-	24,4	-
7	060 Zusatz- und Sonderversorgung der neuen Länder .....	0,5	-	0,2	-	0,7	-
8	070 Angelegenheiten der Bundesagentur für Arbeit .....	4,2	4,2	6,4	-	4,3	-
9	080 Angelegenheiten nach dem SGB II und § 6a, b BKGG .....	19,2	10,2	10,4	-	33,4	-
10	081 Angelegenheiten nach dem SGB II .....	19,0	10,0	10,1	-	33,3	-
11	082 Angelegenheiten nach § 6a, b BKGG .....	0,2	0,1	0,3	-	0,2	-
12	Sonstiges aus der Sachgebietsgruppe 80 .....	0,0	-	-	-	-	-
13	090 Angelegenheiten nach dem SGB XII .....	4,4	3,3	6,9	-	2,7	-
17	100 Versorgungs- und Entschädigungsrecht .....	1,8	1,0	3,6	-	1,3	-
18	101 Soziales Entschädigungsrecht .....	1,5	-	3,2	-	1,3	-
19	102 Landesblindengeld .....	0,1	-	0,5	-	-	-
20	Sonstiges aus der Sachgebietsgruppe 100 .....	0,3	1,0	-	-	-	-
21	110 Verfahren zur Feststellung der Behinderung nach SGB IX .....	8,9	16,0	5,6	-	8,5	-
22	130 Sonstiges .....	0,6	0,6	0,7	-	0,5	-
23	131 Kindergeldrecht ohne § 6a, b BKGG .....	0,0	-	0,0	-	-	-
24	132 Erziehungsgeld- und Elterngeldrecht .....	0,5	0,6	0,5	-	0,5	-
25	Sonstiges aus der Sachgebietsgruppe 130 .....	0,1	-	0,2	-	0,1	-
26	170 Verfahren nach § 7a SGB IV sowie Betriebsprüfungen nach §§ 28p und 28q SGB IV oder Summe der Sachgebiete 171 und 172 .....	2,5	3,5	5,0	-	2,4	-
27	171 Verfahren nach § 7a SGB IV sowie Betriebs- prüfungen nach §§ 28p und 28q SGB IV - Krankenversicherung .....	0,1	-	-	-	-	-
28	172 Verfahren nach § 7a SGB IV sowie Betriebs- prüfungen nach §§ 28p und 28q SGB IV - Rentenversicherung .....	0,5	-	-	-	-	-
29	180 Angelegenheiten nach dem Asylbewerber- leistungsgesetz .....	0,3	0,1	0,3	-	0,2	-

1) Gemeinsames Landessozialgericht Berlin - Brandenburg  
(Sitz; Potsdam).

2) Gemeinsames Landessozialgericht Niedersachsen - Bremen  
(Sitz; Celle).

## 5 Vor dem Landessozialgericht 2020 erledigte Berufungsverfahren

### 5.4.2 Sachgebiete nach Ländern

Hamburg	Hessen	Mecklenburg-Vorpommern	Niedersachsen 2)	Nordrhein-Westfalen	Rheinland-Pfalz	Saarland	Sachsen	Sachsen-Anhalt	Schleswig-Holstein	Thüringen	Lfd. Nr.
Prozent	100	100	100	100	100	100	100	100	100	100	1
Von den erledigten Verfahren (lfd. Nr. 1) entfielen auf die Sachgebiete ...											
20,9	21,8	15,4	18,8	17,1	17,0	19,2	26,2	5,8	18,9	24,7	2
8,5	3,6	0,4	2,3	1,5	0,7	2,3	0,5	0,2	9,8	0,7	3
1,2	1,6	3,5	1,6	2,5	3,6	2,3	1,7	1,1	1,7	0,8	4
7,6	13,6	5,2	13,3	15,9	15,1	16,6	7,9	9,8	11,5	10,6	5
18,2	15,8	27,4	22,1	22,2	25,0	23,4	27,2	30,9	14,3	26,1	6
-	-	0,3	-	-	-	-	2,8	0,8	-	0,4	7
5,8	3,9	4,3	3,3	3,0	5,8	3,8	4,7	2,8	2,8	4,3	8
20,5	17,2	33,8	19,9	18,2	10,0	11,7	18,1	33,2	20,2	20,7	9
20,5	17,0	33,8	19,6	18,1	9,9	11,3	17,9	33,1	19,0	20,7	10
-	0,2	-	0,3	0,1	0,1	0,4	0,2	0,2	0,7	-	11
-	-	-	-	-	-	-	-	-	0,5	-	12
4,7	7,7	1,7	3,8	4,9	6,4	5,3	2,6	2,6	5,3	4,6	13
2,1	1,7	1,1	2,7	1,8	2,0	1,5	0,9	1,1	2,1	1,2	17
2,1	1,7	1,1	2,7	1,8	-	0,4	0,9	0,9	0,7	1,2	18
-	-	-	-	-	-	0,4	0,0	0,1	-	-	19
-	-	-	-	-	2,0	0,8	-	0,1	1,3	-	20
5,0	8,1	5,5	9,3	9,2	10,9	12,8	6,2	8,0	10,5	5,3	21
1,2	1,9	0,3	0,3	0,5	0,6	1,1	0,5	-	1,1	0,7	22
0,2	0,1	0,1	0,1	0,0	0,1	-	-	-	-	-	23
1,0	1,2	0,1	0,1	0,5	0,5	-	0,4	-	0,8	0,7	24
-	0,7	-	0,0	0,0	-	1,1	0,1	-	0,2	-	25
3,9	2,7	1,1	1,9	2,8	2,7	-	0,4	3,6	1,6	-	
-	1,9	-	-	-	-	-	-	-	-	-	
-	0,7	-	-	2,8	-	-	-	-	-	-	
0,4	0,4	-	0,7	0,2	0,1	-	0,2	0,1	0,1	-	

## 5 Vor dem Landessozialgericht 2020 erledigte Berufungsverfahren

5.5 Erledigte Berufungsverfahren nach Sachgebieten sowie nach ausgewählten Verfahrensmerkmalen

Lfd. Nr.	Art der Nachweisung	Insgesamt	Sachgebiet					
			010 Krankenversicherung	020 Vertrags-(zahn)arztangelegenheiten	030 Pflegeversicherung	040 Unfallversicherung	050 Rentenversicherung	060 Zusatz- und Sonderversorgung der neuen Länder
1	Anhängige Verfahren zu Jahresbeginn .....	37 476	5 714	942	604	4 952	9 005	143
2	Neuzugänge .....	23 821	4 079	328	545	2 973	5 917	69
3	<b>Erledigte Verfahren insgesamt</b> .....	<b>24 558</b>	<b>4 316</b>	<b>492</b>	<b>505</b>	<b>2 875</b>	<b>5 964</b>	<b>115</b>
4	Anhängige Verfahren am Jahresende .....	36 722	5 474	778	644	5 046	8 958	97
<b>Art der angefochtenen Entscheidung 1)</b>								
5	Urteil .....	15 385	2 816	405	234	1 878	3 597	80
6	Gerichtsbescheid .....	8 856	1 474	86	269	979	2 336	35
7	Beschluss .....	292	24	1	-	17	26	-
<b>Einleitungsart</b>								
Die erledigten Verfahren wurden eingereicht durch 2)								
8	Versicherte oder Leistungsberechtigte .....	19 657	2 339	52	453	2 611	5 394	96
9	Vertragsärzte oder Vertragszahnärzte .....	316	6	305	-	-	-	-
10	Behörden, Körperschaften o. Anstalten d. öffentl. Rechts .....	3 759	1 596	78	34	239	517	19
11	Sonstige 3) .....	851	383	61	18	26	56	-
<b>Erledigungsart</b>								
Die erledigten Verfahren wurden beendet durch								
12	Urteil .....	7 124	1 176	160	169	959	1 578	42
13	davon: mit zugelassener Revision .....	215	64	8	3	15	25	-
14	mit nicht zugelassener Revision .....	6 909	1 112	152	166	944	1 553	42
15	Beschluss .....	1 949	297	19	25	191	452	12
16	gerichtlichen Vergleich .....	2 324	400	43	38	209	568	7
16	übereinstimmende Erledigungserklärung .....	1 446	560	53	23	59	381	3
17	angenommenes Anerkenntnis .....	761	118	1	10	47	187	-
18	Zurücknahme des Rechtsmittels .....	8 954	1 231	91	189	1 267	2 477	38
19	Zurücknahme der Klage/ des Antrags .....	528	152	8	6	43	111	13
20	Verweisung an ein anderes Gericht .....	26	2	1	1	3	2	-
21	Verbindung mit einer anderen Sache .....	188	8	50	1	22	13	-
22	Unterbrechung, Ruhen des Verfahrens oder Aussetzung .....	1 012	341	50	36	65	162	-
23	sonstige Erledigungsart .....	246	31	16	7	10	33	-
<b>Ausgang des Verfahrens</b>								
Die durch Urteil oder Beschluss (lfd. Nr. 12, 15) erledigten Verfahren endeten mit								
24	Stattgabe .....	809	200	29	9	98	128	5
25	teilweise Stattgabe/ teilweise Zurückweisung .....	461	61	9	9	25	65	11
26	Zurückweisung .....	7 306	1 163	137	169	1 008	1 799	38
27	Verwerfung nach § 158 Satz 2 SGG .....	497	49	4	7	19	38	-
<b>Verfahrensdauer ab Eingang in der Rechtsmittelinstanz</b>								
28	Durchschnittsdauer in Monaten .....	-	-	-	-	-	-	-
Zahl der Verfahren mit einer Dauer mehr als ... bis ... Monate								
29	bis 3 .....	2 669	587	37	68	257	542	23
30	3 - 6 .....	2 800	429	32	71	282	655	21
31	6 - 12 .....	5 229	879	73	114	621	1 301	33
32	12 - 18 .....	3 926	696	62	67	446	1 133	18
33	18 - 24 .....	2 949	469	45	61	325	808	3
34	24 - 36 .....	3 851	700	164	75	499	914	2
35	36 - 48 .....	1 961	374	52	30	289	393	7
36	48 - 60 .....	763	146	17	11	113	120	6
37	mehr als 60 Monate .....	410	36	10	8	43	98	2
<b>Verfahrensdauer ab erstem Eingang in der ersten Instanz</b>								
38	Durchschnittsdauer in Monaten .....	-	-	-	-	-	-	-
Zahl der Verfahren mit einer Dauer mehr als ... bis ... Monate								
39	bis 6 .....	310	54	2	8	11	23	-
40	6 - 12 .....	794	126	1	23	63	121	3
41	12 - 18 .....	1 522	281	10	58	154	334	4
42	18 - 24 .....	2 143	421	14	72	220	515	17
43	24 - 36 .....	5 380	906	76	143	569	1 534	27
44	36 - 48 .....	5 100	940	95	80	641	1 418	19
45	48 - 60 .....	3 827	819	78	51	454	913	14
46	mehr als 60 Monate .....	5 482	769	216	70	763	1 106	31
<b>Prozesskostenhilfe</b>								
47	Verfahren, in denen über PKH entschieden wurde .....	3 484	238	10	56	139	811	2
48	davon wurde PKH bewilligt 4) .....	1 920	106	-	20	73	492	-

1) Die Zahl der angefochtenen Entscheidung stimmt nicht zwingend mit der Zahl der Erledigungen überein, da gegen eine Entscheidung der 1. Instanz mehrere Rechtsmittel möglich sind.

## 5 Vor dem Landessozialgericht 2020 erledigte Berufungsverfahren

5.5 Erledigte Berufungsverfahren nach Sachgebieten sowie nach ausgewählten Verfahrensmerkmalen

Sachgebiet									Lfd. Nr.
070 Angelegenheiten der Bundesagentur für Arbeit	080 Angelegenheiten nach dem SGB II und § 6a, b BGGG	090 Angelegenheiten nach SGB XII	100 Versorgungs- und Entschädigungsrecht	110 Verfahren zur Feststellung der Behinderung nach SGB IX	130 Sonstiges (einschl. Kinder-, Erziehungs- und Elterngeldrecht)	170 Verfahren n. § 7a Betriebsprüfungen und §§ 28p und 28q SGB IV	180 Angelegenheiten n. dem Asylbewerberleistungsgesetz		
1 525	7 839	1 698	732	2 911	149	1 152	110	1	
934	4 317	970	417	2 234	170	707	161	2	
<b>1 034</b>	<b>4 719</b>	<b>1 076</b>	<b>438</b>	<b>2 185</b>	<b>155</b>	<b>621</b>	<b>63</b>	<b>3</b>	
1 426	7 429	1 593	711	2 956	163	1 240	207	4	
648	2 948	636	284	1 192	91	534	42	5	
354	1 677	364	149	987	42	85	19	6	
32	80	75	5	6	22	2	2	7	
878	4 043	927	410	2 018	142	245	49	8	
1	1	1	-	-	-	2	-	9	
140	626	128	28	165	11	164	14	10	
15	51	21	-	3	2	215	-	11	
320	1 376	335	188	588	47	172	14	12	
17	46	13	3	7	3	7	4	13	
303	1 330	322	185	581	44	165	10	14	
95	494	121	40	128	35	37	3	15	
101	496	142	22	215	5	67	11	16	
29	141	31	7	123	2	32	2	16	
40	200	22	5	111	2	17	1	17	
388	1 609	310	138	952	55	189	20	18	
20	91	33	2	23	3	20	3	19	
-	11	2	2	2	-	-	-	20	
6	69	2	6	7	-	1	3	21	
25	156	44	25	24	3	78	3	22	
10	76	34	3	12	3	8	3	23	
41	157	24	17	64	3	32	2	24	
17	128	33	12	70	1	18	2	25	
339	1 318	328	195	572	73	155	12	26	
18	267	71	4	10	5	4	1	27	
-	-	-	-	-	-	-	-	28	
121	530	141	43	192	42	74	12	29	
125	611	160	58	268	22	62	4	30	
229	926	184	73	591	44	153	8	31	
151	595	128	87	397	15	123	8	32	
108	505	161	44	305	10	96	9	33	
145	718	168	50	294	8	104	10	34	
91	482	86	47	92	9	5	4	35	
31	231	28	16	32	4	3	5	36	
33	121	20	20	14	1	1	3	37	
-	-	-	-	-	-	-	-	38	
14	105	62	2	10	16	1	2	39	
51	241	63	12	58	20	6	6	40	
85	330	60	21	130	18	33	4	41	
122	361	87	29	209	18	53	5	42	
226	787	215	68	629	38	149	13	43	
191	787	163	78	521	10	146	11	44	
129	679	153	68	327	18	120	4	45	
216	1 429	273	160	301	17	113	18	46	
119	1 497	314	76	174	5	14	29	47	
63	804	161	52	123	1	7	18	48	

2) Mehrfachzählungen, soweit die Berufung gleichzeitig von mehreren der aufgeführten Gruppen eingelegt wurde.  
3) Einschl. Beigeladener.

4) Dem Kläger und/ oder dem Beklagten.

## 5 Vor dem Landessozialgericht 2020 erledigte Berufungsverfahren

### 5.6 Erledigte Klagen für die Angelegenheiten nach dem SGB II und § 6a, b BKGG

Lfd. Nr.	Art der Nachweisung	Deutschland	Baden-Württemberg	Bayern	Berlin 1)	Brandenburg 1)	Bremen 2)
1	Anhängige Verfahren zu Jahresbeginn .....	7 839	327	304	-	1 840	-
2	Neuzugänge .....	4 317	308	334	-	726	-
3	<b>Erledigte Verfahren insgesamt .....</b>	<b>4 719</b>	<b>287</b>	<b>277</b>	-	<b>932</b>	-
4	Anhängige Verfahren am Jahresende .....	7 429	348	364	-	1 634	-
<b>Art der angefochtenen Entscheidung</b>							
5	Urteil .....	2 948	150	188	-	573	-
6	Gerichtsbescheid .....	1 677	135	88	-	342	-
7	Beschluss .....	80	2	1	-	3	-
<b>Einleitungsart</b>							
Die erledigten Verfahren wurden eingereicht durch							
8	Versicherte oder Leistungsberechtigte .....	4 043	257	272	-	767	-
9	Vertragsärzte oder Vertragszahnärzte .....	1	-	-	-	-	-
10	Behörden, Körperschaften o. Anstalten d. öffentl. Rechts .....	626	29	4	-	146	-
11	Sonstige .....	19	1	1	-	5	-
<b>Erledigungsart</b>							
Die erledigten Verfahren wurden beendet durch							
12	Urteil .....	1 376	92	107	-	373	-
13	davon: mit zugelassener Revision .....	46	3	1	-	6	-
14	mit nicht zugelassener Revision .....	1 330	89	106	-	367	-
15	Beschluss .....	494	41	37	-	28	-
16	gerichtlichen Vergleich .....	496	31	34	-	107	-
16	übereinstimmende Erledigungserklärung .....	141	9	6	-	22	-
17	angenommenes Anerkenntnis .....	200	4	5	-	29	-
18	Zurücknahme des Rechtsmittels .....	1 609	100	65	-	274	-
19	Zurücknahme der Klage/ des Antrags .....	91	-	3	-	25	-
20	Verweisung an ein anderes Gericht .....	11	-	4	-	-	-
21	Verbindung mit einer anderen Sache .....	69	1	4	-	-	-
22	Unterbrechung, Ruhen des Verfahrens oder Aussetzung .....	156	8	8	-	56	-
23	sonstige Erledigungsart .....	76	1	4	-	18	-
<b>Ausgang des Verfahrens</b>							
Die durch Urteil oder Beschluss (lfd. Nr. 12, 15) erledigten Verfahren endeten mit							
24	Stattgabe .....	157	3	8	-	39	-
25	teilweise Stattgabe/ teilweise Zurückweisung .....	128	3	5	-	38	-
26	Zurückweisung .....	1 318	105	124	-	260	-
27	Verwerfung nach § 158 Satz 2 SGG .....	267	22	7	-	64	-
<b>Verfahrensdauer ab Eingang in der Rechtsmittelinstanz</b>							
28	Durchschnittsdauer in Monaten .....	19,8	11,4	13,2	-	25,7	-
Verfahrensdauer mehr als ... bis ... Monate							
29	bis 3 .....	530	46	44	-	55	-
30	3 - 6 .....	611	70	43	-	94	-
31	6 - 12 .....	926	73	89	-	150	-
32	12 - 18 .....	595	39	36	-	96	-
33	18 - 24 .....	505	23	14	-	99	-
34	24 - 36 .....	718	23	29	-	154	-
35	36 - 48 .....	482	10	14	-	151	-
36	48 - 60 .....	231	3	8	-	103	-
37	mehr als 60 Monate .....	121	-	-	-	30	-
<b>Verfahrensdauer ab erstem Eingang in der ersten Instanz</b>							
38	Durchschnittsdauer in Monaten .....	46,9	29,2	32,0	-	57,3	-
Verfahrensdauer mehr als ... bis ... Monate							
39	bis 6 .....	105	9	18	-	14	-
40	6 - 12 .....	241	42	35	-	19	-
41	12 - 18 .....	330	52	44	-	25	-
42	18 - 24 .....	361	40	34	-	47	-
43	24 - 36 .....	787	56	59	-	125	-
44	36 - 48 .....	787	38	31	-	135	-
45	48 - 60 .....	679	29	17	-	150	-
46	mehr als 60 Monate .....	1 429	21	39	-	417	-
<b>Prozesskostenhilfe</b>							
47	Verfahren, in denen über PKH entschieden wurde .....	1 497	62	81	-	266	-
48	davon wurde PKH bewilligt 3) .....	804	28	44	-	175	-

1) Gemeinsames Landessozialgericht Berlin-Brandenburg (Sitz; Potsdam).

2) Gemeinsames Landessozialgericht Niedersachsen-Bremen (Sitz; Celle).

## 5 Vor dem Landessozialgericht 2020 erledigte Berufungsverfahren

5.6 Erledigte Klagen für die Angelegenheiten nach dem SGB II und § 6a, b BKGG

Hamburg	Hessen	Mecklen- burg- Vorpommern	Nieder- sachsen 2)	Nordrhein- Westfalen	Rheinland- Pfalz	Saarland	Sachsen	Sachsen- Anhalt	Schleswig- Holstein	Thüringen	Lfd. Nr.
118	273	695	760	750	91	49	1 040	955	250	387	1
165	278	162	526	612	123	45	422	315	122	179	2
<b>106</b>	<b>283</b>	<b>242</b>	<b>539</b>	<b>665</b>	<b>116</b>	<b>31</b>	<b>497</b>	<b>393</b>	<b>167</b>	<b>184</b>	<b>3</b>
177	267	615	747	687	98	63	965	877	205	382	4
45	147	198	308	416	81	11	292	270	117	152	5
59	105	42	220	231	35	18	203	120	49	30	6
2	31	2	11	18	-	2	2	3	1	2	7
93	245	172	464	610	109	31	401	329	158	135	8
-	-	-	-	1	-	-	-	-	-	-	9
12	24	70	75	52	7	-	88	64	10	45	10
-	-	-	-	1	-	-	7	-	-	4	11
36	72	24	170	144	59	5	145	77	43	29	12
-	6	-	7	12	1	1	2	2	3	2	13
36	66	24	163	132	58	4	143	75	40	27	14
18	89	8	111	50	12	5	34	27	17	17	15
7	31	15	27	77	4	2	63	46	21	31	16
-	4	15	11	25	7	-	6	23	5	8	16
4	1	35	17	22	5	2	17	15	15	29	17
30	57	121	168	276	24	12	191	182	55	54	18
2	5	3	13	15	-	-	7	7	1	10	19
3	2	-	-	1	-	-	-	1	-	-	20
3	1	11	8	35	-	-	3	1	2	-	21
2	13	7	-	18	3	2	23	7	4	5	22
1	8	3	14	2	2	3	8	7	4	1	23
4	2	6	33	9	8	1	21	12	6	5	24
2	6	2	16	8	8	-	14	2	7	17	25
40	98	20	215	154	53	5	109	78	37	20	26
8	55	4	17	23	2	4	35	12	10	4	27
13,5	11,2	34,0	17,7	12,1	12,1	19,2	24,9	25,6	22,2	20,9	28
18	77	7	55	101	13	4	59	18	11	22	29
10	44	22	67	141	37	4	20	22	16	21	30
24	67	24	105	186	29	6	69	53	28	23	31
22	28	20	81	90	14	6	71	50	25	17	32
19	21	24	74	57	5	3	65	69	10	22	33
9	35	34	105	61	9	5	76	95	43	40	34
4	11	45	43	24	8	2	70	41	23	36	35
-	-	29	6	4	1	-	33	30	11	3	36
-	-	37	3	1	-	1	34	15	-	-	37
54,5	44,0	66,7	42,2	34,0	32,9	39,5	49,1	60,6	51,2	50,8	38
6	27	-	11	6	3	-	8	1	-	2	39
2	10	2	19	73	16	2	12	4	2	3	40
2	17	4	31	84	8	8	27	11	5	12	41
10	13	9	40	77	12	2	43	7	15	12	42
8	40	22	121	148	32	4	92	25	28	27	43
21	49	31	120	129	19	6	87	68	24	29	44
15	59	34	97	77	16	5	58	68	31	23	45
42	68	140	100	71	10	4	170	209	62	76	46
24	59	101	177	284	34	6	142	142	65	54	47
14	14	53	57	158	17	3	71	89	40	41	48

3) Dem Kläger und/ oder dem Beklagten.

## 5 Vor dem Landessozialgericht 2020 erledigte Berufungsverfahren

### 5.7 Erledigte Berufungsverfahren auf dem Gebiet des Versorgungs- und Entschädigungsrechts nach Ländern

Lfd. Nr.	Art der Nachweisung	Deutschland	Baden-Württemberg	Bayern	Berlin 1)	Brandenburg 1)	Bremen 2)
1	Anhängige Verfahren zu Jahresbeginn .....	732	29	142	-	97	-
2	Neuzugänge .....	417	34	76	-	39	-
3	<b>Erledigte Verfahren insgesamt .....</b>	<b>438</b>	<b>28</b>	<b>96</b>	-	<b>37</b>	-
4	Anhängige Verfahren am Jahresende .....	711	35	122	-	99	-
<b>Art der angefochtenen Entscheidung</b>							
5	Urteil .....	284	18	41	-	28	-
6	Gerichtsbescheid .....	149	9	55	-	9	-
7	Beschluss .....	5	1	-	-	-	-
<b>Einleitungsart</b>							
Die erledigten Verfahren wurden eingereicht durch							
8	Versicherte oder Leistungsberechtigte .....	410	21	90	-	36	-
9	Vertragsärzte oder Vertragszahnärzte .....	-	-	-	-	-	-
10	Behörden, Körperschaften o. Anstalten d. öffentl. Rechts ....	28	7	6	-	1	-
11	Sonstige .....	-	-	-	-	-	-
<b>Erledigungsart</b>							
Die erledigten Verfahren wurden beendet durch							
12	Urteil .....	188	17	23	-	20	-
13	davon: mit zugelassener Revision .....	3	-	-	-	-	-
14	mit nicht zugelassener Revision .....	185	17	23	-	20	-
15	Beschluss .....	40	3	2	-	-	-
16	gerichtlichen Vergleich .....	22	2	7	-	2	-
16	übereinstimmende Erledigungserklärung .....	7	-	3	-	-	-
17	angenommenes Anerkenntnis .....	5	-	-	-	-	-
18	Zurücknahme des Rechtsmittels .....	138	5	37	-	13	-
19	Zurücknahme der Klage/ des Antrags .....	2	-	1	-	-	-
20	Verweisung an ein anderes Gericht .....	2	-	1	-	-	-
21	Verbindung mit einer anderen Sache .....	6	-	5	-	-	-
22	Unterbrechung, Ruhen des Verfahrens oder Aussetzung .....	25	1	17	-	2	-
23	sonstige Erledigungsart .....	3	-	-	-	-	-
<b>Ausgang des Verfahrens</b>							
Die durch Urteil oder Beschluss (lfd. Nr. 12, 15) erledigten Verfahren endeten mit							
24	Stattgabe .....	17	2	2	-	1	-
25	teilweise Stattgabe/ teilweise Zurückweisung .....	12	1	2	-	1	-
26	Zurückweisung .....	195	17	20	-	18	-
27	Verwerfung nach § 158 Satz 2 SGG .....	4	-	1	-	-	-
<b>Verfahrensdauer ab Eingang in der Rechtsmittelinstanz</b>							
28	Durchschnittsdauer in Monaten .....	20,5	13,6	17,4	-	22,5	-
Verfahrensdauer mehr als ... bis ... Monate							
29	bis 3 .....	43	1	15	-	3	-
30	3 - 6 .....	58	2	18	-	1	-
31	6 - 12 .....	73	10	15	-	7	-
32	12 - 18 .....	87	9	15	-	10	-
33	18 - 24 .....	44	4	10	-	3	-
34	24 - 36 .....	50	2	9	-	4	-
35	36 - 48 .....	47	-	7	-	5	-
36	48 - 60 .....	16	-	4	-	3	-
37	mehr als 60 Monate .....	20	-	3	-	1	-
<b>Verfahrensdauer ab erstem Eingang in der ersten Instanz</b>							
38	Durchschnittsdauer in Monaten .....	57,5	48,0	59,5	-	60,4	-
Verfahrensdauer mehr als ... bis ... Monate							
39	bis 6 .....	2	-	-	-	-	-
40	6 - 12 .....	12	-	5	-	1	-
41	12 - 18 .....	21	2	6	-	-	-
42	18 - 24 .....	29	1	8	-	2	-
43	24 - 36 .....	68	8	14	-	9	-
44	36 - 48 .....	78	7	18	-	3	-
45	48 - 60 .....	68	4	8	-	7	-
46	mehr als 60 Monate .....	160	6	37	-	15	-
<b>Prozesskostenhilfe</b>							
47	Verfahren, in denen über PKH entschieden wurde .....	76	1	13	-	7	-
48	davon wurde PKH bewilligt 3) .....	52	1	9	-	7	-

1) Gemeinsames Landessozialgericht Berlin-Brandenburg (Sitz; Potsdam).

2) Gemeinsames Landessozialgericht Niedersachsen-Bremen (Sitz; Celle).



## 5 Vor dem Landessozialgericht 2020 erledigte Berufungsverfahren

5.7 Erledigte Berufungsverfahren auf dem Gebiet des Versorgungs- und Entschädigungsrechts nach Ländern

Hamburg	Hessen	Mecklenburg-Vorpommern	Niedersachsen <sup>2)</sup>	Nordrhein-Westfalen	Rheinland-Pfalz	Saarland	Sachsen	Sachsen-Anhalt	Schleswig-Holstein	Thüringen	Lfd. Nr.
15	37	46	135	60	40	12	37	33	35	14	1
18	21	9	51	74	26	3	31	12	11	12	2
11	28	8	73	64	23	4	25	13	17	11	3
22	30	47	113	70	43	11	43	32	29	15	4
7	21	6	50	52	21	3	9	13	10	5	5
4	7	1	23	11	1	1	15	-	7	6	6
-	-	1	.	1	1	-	1	-	-	-	7
11	25	7	69	64	21	2	24	12	17	11	8
-	-	-	-	-	-	-	-	-	-	-	9
-	3	1	4	-	2	2	1	1	-	-	10
-	-	-	-	-	-	-	-	-	-	-	11
3	10	4	45	14	13	2	13	3	13	8	12
-	-	-	-	2	-	-	1	-	-	-	13
3	10	4	45	12	13	2	12	3	13	8	14
4	6	-	12	8	1	1	-	2	-	1	15
-	2	-	-	3	1	1	1	2	-	1	16
-	-	-	1	2	1	-	-	-	-	-	16
-	-	-	3	-	-	-	-	-	1	1	17
4	8	2	11	34	6	-	10	6	2	-	18
-	-	-	-	1	-	-	-	-	-	-	19
-	-	-	-	1	-	-	-	-	-	-	20
-	-	-	-	-	-	-	-	-	1	-	21
-	2	1	1	1	-	-	-	-	-	-	22
-	-	1	-	-	1	-	1	-	-	-	23
-	3	1	1	1	3	1	1	1	-	-	24
-	-	-	3	1	-	-	1	-	2	1	25
6	13	3	51	20	11	2	11	4	11	8	26
1	-	-	2	-	-	-	-	-	-	-	27
14,4	13,8	46,4	27,2	15,4	14,4	21,7	20,5	32,3	36,8	19,5	28
3	4	-	5	8	1	-	3	-	-	-	29
1	4	2	3	20	3	-	-	1	-	3	30
1	2	1	4	16	8	1	4	2	1	1	31
5	11	-	11	8	3	1	5	3	2	4	32
-	4	-	9	2	4	1	5	1	1	-	33
-	2	-	19	1	3	-	5	3	1	1	34
-	1	-	16	3	1	1	2	-	10	1	35
-	-	1	4	1	-	-	-	1	2	-	36
1	-	4	2	5	-	-	1	2	-	1	37
47,2	51,2	82,8	57,6	56,9	41,8	40,9	64,8	70,1	78,2	40,0	38
-	-	-	1	1	-	-	-	-	-	-	39
1	-	1	1	3	-	-	-	-	-	-	40
1	2	-	2	3	1	-	1	-	-	3	41
1	2	-	5	5	2	-	2	-	-	1	42
1	3	-	5	9	8	2	4	1	2	2	43
2	5	1	16	9	6	1	2	4	2	2	44
3	7	1	15	10	3	1	5	2	1	1	45
2	9	5	28	24	3	-	11	6	12	2	46
2	4	-	18	8	5	2	6	3	7	-	47
1	2	-	7	6	3	2	6	1	7	-	48

3) Dem Kläger und/ oder dem Beklagten.

## 5 Vor dem Landessozialgericht 2020 erledigte Berufungsverfahren

### 5.8 Verfahren vor dem Güterichter

Lfd. Nr.	Art der Nachweisung	Deutschland	Baden-Württemberg	Bayern	Berlin 1)	Brandenburg 1)	Bremen 2)
1	<b>Erledigte Verfahren insgesamt</b> .....	24 558	2 819	2 655	-	2 787	-
	darunter						
2	Erledigte Verfahren durch gerichtlichen Vergleich .....	2 324	289	358	-	258	-
	davon						
3	nach vollständiger Konfliktbeilegung vor dem Güterichter .....	10	1	2	-	-	-
4	ohne vollständige Konfliktbeilegung vor dem Güterichter .....	2 314	288	356	-	258	-
	<b>Verweisung vor dem Güterichter</b>						
5	In den erl. Verfahren haben die Parteien den Konflikt vor dem Güterichter .....	24 558	2 819	2 655	-	2 787	-
6	vollständig beigelegt .....	10	1	2	-	-	-
7	teilweise beigelegt .....	-	-	-	-	-	-
8	nicht beigelegt .....	6	-	5	-	-	-
9	Eine Verweisung vor dem Güterichter hat nicht stattgefunden .....	24 542	2 818	2 648	-	2 787	-
	<b>Verfahrensdauer der insgesamt erledigten Verfahren</b>						
10	Von den erledigten Verfahren, in denen k e i n e Konfliktbeilegung vor dem Güterichter stattgefunden hat sind anhängig gewesen .....	24 542	2 818	2 648	-	2 787	-
	Verfahrensdauer mehr als ... bis ... Monate						
11	bis 3 .....	2 666	313	340	-	164	-
12	3 - 6 .....	2 797	485	335	-	227	-
13	6 - 12 .....	5 227	830	647	-	456	-
14	12 - 18 .....	3 926	520	430	-	420	-
15	18 - 24 .....	2 949	310	325	-	330	-
16	24 - 36 .....	3 849	267	361	-	514	-
17	36 - 48 .....	1 957	83	151	-	372	-
18	mehr als 48 Monate .....	1 171	10	59	-	304	-
19	Durchschnittsdauer in Monaten .....	18,3	12,7	15,6	-	24,2	-
20	Von den erledigten Verfahren, in denen e i n e Konfliktbeilegung vor dem Güterichter stattgefunden hat sind anhängig gewesen .....	16	1	7	-	-	-
	Verfahrensdauer mehr als ... bis ... Monate						
21	bis 3 .....	3	-	1	-	-	-
22	3 - 6 .....	3	-	2	-	-	-
23	6 - 12 .....	2	1	-	-	-	-
24	12 - 18 .....	-	-	-	-	-	-
25	18 - 24 .....	-	-	-	-	-	-
26	24 - 36 .....	2	-	2	-	-	-
27	36 - 48 .....	4	-	2	-	-	-
28	mehr als 48 Monate .....	2	-	-	-	-	-
29	Durchschnittsdauer in Monaten .....	27,0	7,3	22,9	-	-	-

1) Gemeinsames Landessozialgericht Berlin-Brandenburg (Sitz; Potsdam).

2) Gemeinsames Landessozialgericht Niedersachsen-Bremen (Sitz; Celle).

## 5 Vor dem Landessozialgericht 2020 erledigte Berufungsverfahren

### 5.8 Verfahren vor dem Güterichter

Hamburg	Hessen	Mecklen- burg- Vorpommern	Nieder- sachsen 2)	Nordrhein- Westfalen	Rheinland- Pfalz	Saarland	Sachsen	Sachsen- Anhalt	Schleswig- Holstein	Thüringen	Lfd. Nr.
516	1 650	715	2 709	3 645	1 156	265	2 743	1 183	825	890	1
33	248	39	133	372	76	22	169	132	68	127	2
-	3	-	1	2	-	-	-	1	-	-	3
33	245	39	132	370	76	22	169	131	68	127	4
516	1 650	715	2 709	3 645	1 156	265	2 743	1 183	825	890	5
-	3	-	1	2	-	-	-	1	-	-	6
-	-	-	-	-	-	-	-	-	-	-	7
-	-	-	-	-	-	-	-	1	-	-	8
516	1 647	715	2 708	3 643	1 156	265	2 743	1 181	825	890	9
516	1 647	715	2 708	3 643	1 156	265	2 743	1 181	825	890	10
51	260	30	256	490	136	19	413	58	57	79	11
59	203	55	252	495	268	31	190	76	57	64	12
148	354	101	510	905	383	64	387	193	112	137	13
110	306	71	407	638	177	45	408	208	77	109	14
70	173	73	361	421	91	34	369	200	70	122	15
48	230	79	523	423	72	39	563	261	253	216	16
14	82	88	309	188	25	15	225	106	161	138	17
16	39	218	90	83	4	18	188	79	38	25	18
15,0	15,2	33,5	19,5	14,9	10,9	21,7	20,4	22,4	24,6	21,7	19
-	3	-	1	2	-	-	-	2	-	-	20
-	2	-	-	-	-	-	-	-	-	-	21
-	-	-	-	-	-	-	-	1	-	-	22
-	1	-	-	-	-	-	-	-	-	-	23
-	-	-	-	-	-	-	-	-	-	-	24
-	-	-	-	-	-	-	-	-	-	-	25
-	-	-	-	-	-	-	-	-	-	-	26
-	-	-	-	2	-	-	-	-	-	-	27
-	-	-	1	-	-	-	-	1	-	-	28
-	3,8	-	99,4	45,0	-	-	-	31,7	-	-	29

## 6 Vor dem Landessozialgericht 2020 in der Rechtsmittelinstanz erledigte Verfahren zur Gewährung von vorläufigem Rechtsschutz

6.1 Art des Verfahrens, Erledigungsart und Ausgang des Verfahrens nach Ländern

Lfd. Nr.	Verfahrensart Erledigungsart Ausgang des Verfahrens	Deutschland	Baden-Württemberg	Bayern	Berlin 1)	Brandenburg 1)	Bremen 2)
<b>Anzahl</b>							
1	<b>Erledigte Verfahren insgesamt</b> .....	164	17	87	-	26	-
<b>Art des Verfahrens</b>							
2	Anträge auf Gewährung von einstweiligem Rechtsschutz .....	164	17	87	-	26	-
3	Anträge auf Bewilligung von Prozesskostenhilfe 3) .....	-	-	-	-	-	-
<b>Erledigungsart</b>							
Die erledigten Verfahren wurden beendet durch							
4	Beschluss .....	106	12	50	-	14	-
5	gerichtlichen Vergleich .....	1	-	-	-	1	-
6	übereinstimmende Erledigungserklärung .....	5	-	2	-	3	-
7	angenommenes Anerkenntnis .....	2	-	-	-	2	-
8	Zurücknahme des Rechtsmittels .....	13	-	10	-	1	-
9	Zurücknahme des Antrags .....	22	-	17	-	3	-
10	Verweisung an ein anderes Gericht .....	4	-	4	-	-	-
11	Verbindung mit einer anderen Sache .....	-	-	-	-	-	-
12	Unterbrechung, Ruhen des Verfahrens oder Aussetzung .....	-	-	-	-	-	-
13	sonstige Erledigungsart .....	11	5	4	-	2	-
<b>Ausgang des Verfahrens</b>							
Die durch Beschluss (lfd. Nr. 4) erledigten Verfahren endeten mit							
14	Stattgabe .....	21	1	16	-	1	-
15	teilweise Stattgabe/ teilweise Zurückweisung .....	2	-	1	-	-	-
16	Zurückweisung .....	80	10	33	-	13	-
17	Verwerfung .....	3	1	-	-	-	-
<b>Ausgang des Verfahrens hinsichtlich der Versicherten oder Leistungsberechtigten</b>							
18	Durch Beschluss erledigte Verfahren, an denen Versicherte oder Leistungsberechtigte beteiligt waren .....	98	11	50	-	14	-
davon endeten mit:							
19	Obsiegen der Versicherten oder Leistungsberechtigten .....	22	-	19	-	1	-
20	teilweisem Obsiegen/ Unterliegen der Versicherten oder Leistungsberechtigten .....	2	-	1	-	-	-
21	Unterliegen der Versicherten oder Leistungsberechtigten .....	74	11	30	-	13	-
<b>Prozent</b>							
Anteil an							
<b>Art des Verfahrens</b>							
22	Berufungen .....	Zeile 1	100,0	100,0	100,0	-	100,0
23	Anträge auf Bewilligung von Prozesskostenhilfe 3) .....	Zeile 1	-	-	-	-	-
<b>Erledigungsart</b>							
Die erledigten Verfahren wurden beendet durch							
24	Beschluss .....	Zeile 1	64,6	70,6	57,5	-	53,8
25	gerichtlichen Vergleich .....	Zeile 1	0,6	-	-	-	3,8
26	übereinstimmende Erledigungserklärung .....	Zeile 1	3,0	-	2,3	-	11,5
27	angenommenes Anerkenntnis .....	Zeile 1	1,2	-	-	-	7,7
28	Zurücknahme des Rechtsmittels .....	Zeile 1	7,9	-	11,5	-	3,8
29	Zurücknahme des Antrags .....	Zeile 1	13,4	-	19,5	-	11,5
30	Verweisung an ein anderes Gericht .....	Zeile 1	2,4	-	4,6	-	-
31	Verbindung mit einer anderen Sache .....	Zeile 1	-	-	-	-	-
32	Unterbrechung, Ruhen des Verfahrens oder Aussetzung .....	Zeile 1	-	-	-	-	-
33	sonstige Erledigungsart .....	Zeile 1	6,7	29,4	4,6	-	7,7
<b>Ausgang des Verfahrens</b>							
34	Stattgabe .....	Zeile 4	19,8	8,3	32,0	-	7,1
35	teilweise Stattgabe/ teilweise Zurückweisung .....	Zeile 4	1,9	-	2,0	-	-
36	Zurückweisung .....	Zeile 4	75,5	83,3	66,0	-	92,9
37	Verwerfung .....	Zeile 4	2,8	8,3	-	-	-
<b>Ausgang des Verfahrens hinsichtlich der Versicherten oder Leistungsberechtigten</b>							
38	Obsiegen der Versicherten oder Leistungsberechtigten .....	Zeile 16	22,4	-	38,0	-	7,1
39	teilweisem Obsiegen/ Unterliegen der Versicherten oder Leistungsberechtigten .....	Zeile 16	2,0	-	2,0	-	-
40	Unterliegen der Versicherten oder Leistungsberechtigten .....	Zeile 16	75,5	100,0	60,0	-	92,9

1) Gemeinsames Landessozialgericht Berlin-Brandenburg (Sitz; Potsdam).

2) Gemeinsames Landessozialgericht Niedersachsen-Bremen (Sitz; Celle).

## 6 Vor dem Landessozialgericht 2020 in der Rechtsmittelinstanz erledigte Verfahren zur Gewährung von vorläufigem Rechtsschutz

6.1 Art des Verfahrens, Erledigungsart und Ausgang des Verfahrens nach Ländern

Hamburg	Hessen	Mecklenburg-Vorpommern	Niedersachsen <sup>2)</sup>	Nordrhein-Westfalen	Rheinland-Pfalz	Saarland	Sachsen	Sachsen-Anhalt	Schleswig-Holstein	Thüringen	Lfd. Nr.
<b>Anzahl</b>											
4	6	-	10	3	8	.	1	2	-	-	1
4	6	-	10	3	8	-	1	2	-	-	2
-	-	-	-	-	-	-	-	-	-	-	3
4	6	-	8	2	8	-	1	1	-	-	4
-	-	-	-	-	-	-	-	-	-	-	5
-	-	-	-	-	-	-	-	-	-	-	6
-	-	-	-	-	-	-	-	-	-	-	7
-	-	-	1	-	-	-	-	1	-	-	8
-	-	-	1	1	-	-	-	-	-	-	9
-	-	-	-	-	-	-	-	-	-	-	10
-	-	-	-	-	-	-	-	-	-	-	11
-	-	-	-	-	-	-	-	-	-	-	12
-	-	-	-	-	-	-	-	-	-	-	13
1	-	-	-	-	2	-	-	-	-	-	14
-	-	-	-	-	-	-	1	-	-	-	15
3	4	-	8	2	6	-	-	1	-	-	16
-	2	-	-	-	-	-	-	-	-	-	17
3	4	-	4	2	8	-	1	1	-	-	18
-	-	-	-	-	2	-	-	-	-	-	19
-	-	-	-	-	-	-	1	-	-	-	20
3	4	-	4	2	6	-	-	1	-	-	21
<b>Prozent</b>											
100,0	100,0	-	100,0	100,0	100,0	-	100,0	100,0	-	-	22
-	-	-	-	-	-	-	-	-	-	-	23
100,0	100,0	-	80,0	66,7	100,0	-	100,0	50,0	-	-	24
-	-	-	-	-	-	-	-	-	-	-	25
-	-	-	-	-	-	-	-	-	-	-	26
-	-	-	-	-	-	-	-	-	-	-	27
-	-	-	10,0	-	-	-	-	50,0	-	-	28
-	-	-	10,0	33,3	-	-	-	-	-	-	29
-	-	-	-	-	-	-	-	-	-	-	30
-	-	-	-	-	-	-	-	-	-	-	31
-	-	-	-	-	-	-	-	-	-	-	32
-	-	-	-	-	-	-	-	-	-	-	33
25,0	-	-	-	-	25,0	-	-	-	-	-	34
-	-	-	-	-	-	-	100,0	-	-	-	35
75,0	66,7	-	100,0	100,0	75,0	-	-	100,0	-	-	36
-	33,3	-	-	-	-	-	-	-	-	-	37
-	-	-	-	-	25,0	-	-	-	-	-	38
-	-	-	-	-	-	-	100,0	-	-	-	39
100,0	100,0	-	100,0	100,0	75,0	-	-	100,0	-	-	40

3) Für Berufungsverfahren und für Nichtzulassungsbeschwerden.

## 6 Vor dem Landessozialgericht 2020 in der Rechtsmittelinstanz erledigte Verfahren zur Gewährung von vorläufigem Rechtsschutz

6.2 Art der angefochtenen Entscheidung, Einleitungsart, Vertretung und Prozesskostenhilfe nach Ländern

Lfd. Nr.	Art der angefochtenen Entscheidung Einleitungsart Vertretung Prozesskostenhilfe	Deutschland	Baden-Württemberg	Bayern	Berlin 1)	Brandenburg 1)	Bremen 2)
1	<b>Erledigte Verfahren insgesamt</b> .....	164	17	87	-	26	-
<b>Einleitungsart</b>							
Die erledigten Verfahren wurden eingereicht durch 3)							
Kläger der 1. Instanz, darunter							
5	Versicherte oder Leistungsberechtigte .....	136	14	68	-	26	-
6	Vertragsärzte oder Vertragszahnärzte .....	4	-	-	-	-	-
7	Behörden, Körperschaften oder Anstalten des öffentlichen Rechts .....	5	-	4	-	-	-
8	Sonstige .....	1	-	-	-	-	-
Beklagte der 1. Instanz, darunter							
9	Versicherte oder Leistungsberechtigte .....	-	-	-	-	-	-
10	Vertragsärzte oder Vertragszahnärzte .....	-	-	-	-	-	-
11	Behörden, Körperschaften oder Anstalten des öffentlichen Rechts .....	18	3	15	-	-	-
12	Sonstige .....	-	-	-	-	-	-
13	Beigeladene .....	-	-	-	-	-	-
<b>Vertretung</b>							
In den erledigten Verfahren war der Antragsteller							
14	vertreten durch einen Bevollmächtigten .....	28	7	5	-	-	-
15	Rechtsanwalt .....	25	6	4	-	-	-
16	Rentenberater oder Vertreter von Verbänden gemäß § 73 Abs. 2 SGG .....	1	1	-	-	-	-
17	sonstiger Bevollmächtigter .....	2	-	1	-	-	-
In den erledigten Verfahren war der Antragsgegner							
18	vertreten durch einen Bevollmächtigten .....	35	-	34	-	-	-
19	Rechtsanwalt .....	18	-	17	-	-	-
20	Rentenberater oder Vertreter von Verbänden gemäß § 73 Abs. 2 SGG .....	16	-	16	-	-	-
21	sonstiger Bevollmächtigter .....	1	-	1	-	-	-
<b>Prozesskostenhilfe</b>							
28	Verfahren mit Prozesskostenhilfeentscheidung .....	8	1	4	-	-	-
davon wurde Prozesskostenhilfe bewilligt 4)							
29	dem Antragsteller .....	2	1	-	-	-	-
30	dem Antragsgegner .....	-	-	-	-	-	-
davon wurde Prozesskostenhilfe abgelehnt 4)							
31	dem Antragsteller .....	5	-	3	-	-	-
32	dem Antragsgegner .....	1	-	1	-	-	-
Bewilligte Prozesskostenhilfe für Antragsteller							
33	mit Ratenzahlung .....	-	-	-	-	-	-
34	ohne Ratenzahlung .....	2	1	-	-	-	-
Bewilligte Prozesskostenhilfe für Antragsgegner							
35	mit Ratenzahlung .....	-	-	-	-	-	-
36	ohne Ratenzahlung .....	-	-	-	-	-	-

1) Gemeinsames Landessozialgericht Berlin-Brandenburg (Sitz; Potsdam).

2) Gemeinsames Landessozialgericht Niedersachsen-Bremen (Sitz; Celle).

**6 Vor dem Landessozialgericht 2020 in der Rechtsmittelinstanz erledigte Verfahren zur Gewährung von vorläufigem Rechtsschutz**

6.2 Art der angefochtenen Entscheidung, Einleitungsart, Vertretung und Prozesskostenhilfe nach Ländern

Hamburg	Hessen	Mecklenburg-Vorpommern	Niedersachsen 2)	Nordrhein-Westfalen	Rheinland-Pfalz	Saarland	Sachsen	Sachsen-Anhalt	Schleswig-Holstein	Thüringen	Lfd. Nr.
4	6	-	10	3	8	.	1	2	-	-	1
3	6	-	6	3	8	.	-	2	-	-	5
-	-	-	4	-	-	-	-	-	-	-	6
-	-	-	-	-	-	-	1	-	-	-	7
1	-	-	-	-	-	-	-	-	-	-	8
-	-	-	-	-	-	-	-	-	-	-	9
-	-	-	-	-	-	-	-	-	-	-	10
-	-	-	-	-	-	-	-	-	-	-	11
-	-	-	-	-	-	-	-	-	-	-	12
-	-	-	-	-	-	-	-	-	-	-	13
1	3	-	7	-	3	-	-	2	-	-	14
1	3	-	7	-	3	-	-	1	-	-	15
-	-	-	-	-	-	-	-	-	-	-	16
-	-	-	-	-	-	-	-	1	-	-	17
-	-	-	-	-	-	-	1	-	-	-	18
-	-	-	-	-	-	-	1	-	-	-	19
-	-	-	-	-	-	-	-	-	-	-	20
-	-	-	-	-	-	-	-	-	-	-	21
-	-	-	2	-	-	-	-	1	-	-	28
-	-	-	1	-	-	-	-	-	-	-	29
-	-	-	-	-	-	-	-	-	-	-	30
-	-	-	1	-	-	-	-	1	-	-	31
-	-	-	-	-	-	-	-	-	-	-	32
-	-	-	-	-	-	-	-	-	-	-	33
-	-	-	1	-	-	-	-	-	-	-	34
-	-	-	-	-	-	-	-	-	-	-	35
-	-	-	-	-	-	-	-	-	-	-	36

3) Mehrfachzählungen, soweit die Berufung gleichzeitig von mehreren der aufgeführten Gruppen eingelegt wurde.

4) Auch gleichzeitige Bewilligung für Kläger und Beklagte möglich.

**6 Vor dem Landessozialgericht 2020 in der Rechtsmittelinstanz erledigte Verfahren  
zur Gewährung von vorläufigem Rechtsschutz**

6.3 Verfahrensdauer nach Ländern

Lfd. Nr.	Verfahrensdauer	Deutschland	Baden-Württemberg	Bayern	Berlin 1)	Brandenburg 1)	Bremen 2)
<b>Anzahl</b>							
1	Erledigte Verfahren insgesamt .....	164	17	87	-	26	-
2	Durchschnittsdauer in Monaten .....	1,7	1,2	1,1	-	1,7	-
<b>Prozent</b>							
Verfahrensdauer mehr als ... bis ... Monate							
3	bis 1 .....	100	100	100	-	100	-
4	1 - 2 .....	52,4	47,1	65,5	-	46,2	-
5	2 - 3 .....	23,8	35,3	23,0	-	26,9	-
6	3 - 6 .....	7,9	17,6	3,4	-	15,4	-
7	6 - 12 .....	11,0	-	8,0	-	7,7	-
8	mehr als 12 Monate .....	4,3	-	-	-	3,8	-
<b>Prozent kumuliert</b>							
9	bis 1 .....	52,4	47,1	65,5	-	46,2	-
10	1 - 2 .....	76,2	82,4	88,5	-	73,1	-
11	2 - 3 .....	84,1	100,0	92,0	-	88,5	-
12	3 - 6 .....	95,1	100,0	100,0	-	96,2	-
13	6 - 12 .....	99,4	100,0	100,0	-	100,0	-
<b>Anzahl</b>							
14	Durch Beschluss erledigte Verfahren zusammen .....	106	12	50	-	14	-
15	Durchschnittsdauer in Monaten .....	2,0	1,1	1,3	-	2,4	-
<b>Prozent</b>							
Verfahrensdauer mehr als ... bis ... Monate							
16	bis 1 .....	100	100	100	-	100	-
17	1 - 2 .....	48,1	50,0	62,0	-	35,7	-
18	2 - 3 .....	20,8	25,0	20,0	-	28,6	-
19	3 - 6 .....	9,4	25,0	4,0	-	14,3	-
20	6 - 12 .....	14,2	-	14,0	-	14,3	-
21	mehr als 12 Monate .....	6,6	-	-	-	7,1	-
<b>Prozent kumuliert</b>							
22	bis 1 .....	48,1	50,0	62,0	-	35,7	-
23	1 - 2 .....	68,9	75,0	82,0	-	64,3	-
24	2 - 3 .....	78,3	100,0	86,0	-	78,6	-
25	3 - 6 .....	92,5	100,0	100,0	-	92,9	-
26	6 - 12 .....	99,1	100,0	100,0	-	100,0	-

1) Gemeinsames Landessozialgericht Berlin-Brandenburg (Sitz; Potsdam).

2) Gemeinsames Landessozialgericht Niedersachsen-Bremen (Sitz; Celle).



**6 Vor dem Landessozialgericht 2020 in der Rechtsmittelinstanz erledigte Verfahren  
zur Gewährung von vorläufigem Rechtsschutz**

6.3 Verfahrensdauer nach Ländern

Hamburg	Hessen	Mecklen- burg- Vorpommern	Nieder- sachsen 2)	Nordrhein- Westfalen	Rheinland- Pfalz	Saarland	Sachsen	Sachsen- Anhalt	Schleswig- Holstein	Thüringen	Lfd. Nr.
<b>Anzahl</b>											
4	6	-	10	3	8	-	1	2	-	-	1
2,6	4,5	-	5,1	1,0	1,4	-	3,4	5,9	-	-	2
<b>Prozent</b>											
100	100	-	100	100	100	-	100	100	-	-	
-	16,7	-	10,0	66,7	62,5	-	-	-	-	-	3
50,0	-	-	10,0	33,3	25,0	-	-	-	-	-	4
25,0	33,3	-	-	-	-	-	-	-	-	-	5
25,0	33,3	-	30,0	-	12,5	-	100,0	50,0	-	-	6
-	-	-	50,0	-	-	-	-	50,0	-	-	7
-	16,7	-	-	-	-	-	-	-	-	-	8
<b>Prozent kumuliert</b>											
-	16,7	-	10,0	66,7	62,5	-	-	-	-	-	9
50,0	16,7	-	20,0	100,0	87,5	-	-	-	-	-	10
75,0	50,0	-	20,0	100,0	87,5	-	-	-	-	-	11
100,0	83,3	-	50,0	100,0	100,0	-	100,0	50,0	-	-	12
100,0	83,3	-	100,0	100,0	100,0	-	100,0	100,0	-	-	13
<b>Anzahl</b>											
4	6	-	8	2	8	-	1	1	-	-	14
2,6	4,5	-	5,4	0,6	1,4	-	3,4	7,6	-	-	15
<b>Prozent</b>											
100	100	-	100	100	100	-	100	100	-	-	
-	16,7	-	12,5	100,0	62,5	-	-	-	-	-	16
50,0	-	-	12,5	-	25,0	-	-	-	-	-	17
25,0	33,3	-	-	-	-	-	-	-	-	-	18
25,0	33,3	-	12,5	-	12,5	-	100,0	-	-	-	19
-	-	-	62,5	-	-	-	-	100,0	-	-	20
-	16,7	-	-	-	-	-	-	-	-	-	21
<b>Prozent kumuliert</b>											
-	16,7	-	12,5	100,0	62,5	-	-	-	-	-	22
50,0	16,7	-	25,0	100,0	87,5	-	-	-	-	-	23
75,0	50,0	-	25,0	100,0	87,5	-	-	-	-	-	24
100,0	83,3	-	37,5	100,0	100,0	-	100,0	-	-	-	25
100,0	83,3	-	100,0	100,0	100,0	-	100,0	100,0	-	-	26

## 6 Vor dem Landessozialgericht 2020 in der Rechtsmittelinstanz erledigte Verfahren zur Gewährung von vorläufigem Rechtsschutz

### 6.4 Sachgebiete nach Ländern

#### 6.4.1 Anzahl

Lfd. Nr.	Systematik - Nummer Sachgebiet	Deutschland	Baden-Württemberg	Bayern	Berlin 1)	Brandenburg 1)	Bremen 2)
<b>Anzahl</b>							
<b>1</b>	<b>Erledigte Verfahren insgesamt .....</b>	<b>164</b>	<b>17</b>	<b>87</b>	<b>-</b>	<b>26</b>	<b>-</b>
Von den erledigten Verfahren (lfd. Nr. 1) entfielen auf die Sachgebiete ...							
2	010 Krankenversicherung .....	22	2	10	-	6	-
3	020 Vertrags(zahn)arztangelegenheiten .....	5	-	-	-	1	-
4	030 Pflegeversicherung .....	4	-	4	-	-	-
5	040 Unfallversicherung .....	12	4	3	-	2	-
6	050 Rentenversicherung .....	24	-	22	-	1	-
7	060 Zusatz- und Sonderversorgung der neuen Länder .....	-	-	-	-	-	-
8	070 Angelegenheiten der Bundesagentur für Arbeit .....	5	1	-	-	-	-
9	080 Angelegenheiten nach dem SGB II und § 6a, b BKGG .....	57	5	33	-	13	-
10	081 Angelegenheiten nach dem SGB II .....	55	5	31	-	13	-
11	082 Angelegenheiten nach § 6a, b BKGG .....	2	-	2	-	-	-
12	Sonstiges aus der Sachgebietsgruppe 80 .....	-	-	-	-	-	-
13	090 Angelegenheiten nach dem SGB XII .....	17	4	4	-	2	-
14	100 Versorgungs- und Entschädigungsrecht .....	6	-	4	-	1	-
15	101 Soziales Entschädigungsrecht .....	4	-	3	-	1	-
16	102 Landesblindengeld .....	2	-	1	-	-	-
17	Sonstiges aus der Sachgebietsgruppe 100 .....	-	-	-	-	-	-
18	110 Verfahren zur Feststellung der Behinderung nach SGB IX .....	4	-	3	-	-	-
19	130 Sonstiges .....	1	-	1	-	-	-
20	131 Kindergeldrecht ohne § 6a, b BKGG .....	1	-	1	-	-	-
21	132 Erziehungsgeld- und Elterngeldrecht .....	-	-	-	-	-	-
22	Sonstiges aus der Sachgebietsgruppe 130 .....	-	-	-	-	-	-
23	170 Verfahren nach § 7a SGB IV sowie Betriebsprüfungen nach §§ 28p und 28q SGB IV oder Summe der Sachgebiete 171 und 172 .....	7	1	3	-	-	-
24	171 Verfahren nach § 7a SGB IV sowie Betriebsprüfungen nach §§ 28p und 28q SGB IV - Krankenversicherung .....	-	-	-	-	-	-
25	172 Verfahren nach § 7a SGB IV sowie Betriebsprüfungen nach §§ 28p und 28q SGB IV - Rentenversicherung .....	-	-	-	-	-	-
26	180 Angelegenheiten nach dem Asylbewerberleistungsgesetz .....	-	-	-	-	-	-

1) Gemeinsames Landessozialgericht Berlin-Brandenburg (Sitz; Potsdam).

2) Gemeinsames Landessozialgericht Niedersachsen-Bremen (Sitz; Celle).

## 6 Vor dem Landessozialgericht 2020 in der Rechtsmittelinstanz erledigte Verfahren zur Gewährung von vorläufigem Rechtsschutz

6.4 Sachgebiete nach Ländern

6.4.1 Anzahl

Hamburg	Hessen	Mecklenburg-Vorpommern	Niedersachsen 2)	Nordrhein-Westfalen	Rheinland-Pfalz	Saarland	Sachsen	Sachsen-Anhalt	Schleswig-Holstein	Thüringen	Lfd. Nr.
---------	--------	------------------------	------------------	---------------------	-----------------	----------	---------	----------------	--------------------	-----------	----------

Anzahl

4	6	-	10	3	8	.	1	2	-	-	1
---	---	---	----	---	---	---	---	---	---	---	---

Von den erledigten Verfahren (lfd. Nr. 1) entfielen auf die Sachgebiete ...

1	-	-	2	-	1	-	-	-	-	-	2
-	-	-	4	-	-	-	-	-	-	-	3
-	-	-	-	-	-	-	-	-	-	-	4
-	-	-	1	1	1	-	-	-	-	-	5
-	-	-	1	-	-	-	-	-	-	-	6
-	-	-	-	-	-	-	-	-	-	-	7
-	-	-	-	-	4	-	-	-	-	-	8
1	3	-	-	1	-	-	-	1	-	-	9
1	3	-	-	1	-	-	-	1	-	-	10
-	-	-	-	-	-	-	-	-	-	-	11
-	-	-	-	-	-	-	-	-	-	-	12
-	3	-	2	1	1	-	-	-	-	-	13
-	-	-	-	-	-	-	1	-	-	-	14
-	-	-	-	-	-	-	-	-	-	-	15
-	-	-	-	-	-	-	1	-	-	-	16
-	-	-	-	-	-	-	-	-	-	-	17
1	-	-	-	-	-	-	-	-	-	-	18
-	-	-	-	-	-	-	-	-	-	-	19
-	-	-	-	-	-	-	-	-	-	-	20
-	-	-	-	-	-	-	-	-	-	-	21
-	-	-	-	-	-	-	-	-	-	-	22
1	-	-	-	-	1	-	-	1	-	-	23
-	-	-	-	-	-	-	-	-	-	-	24
-	-	-	-	-	-	-	-	-	-	-	25
-	-	-	-	-	-	-	-	-	-	-	26

## 6 Vor dem Landessozialgericht 2020 in der Rechtsmittelinstanz erledigte Verfahren zur Gewährung von vorläufigem Rechtsschutz

### 6.4 Sachgebiete nach Ländern

#### 6.4.2 Prozent

Lfd. Nr.	Systematik - Nummer Sachgebiet	Deutschland	Baden-Württemberg	Bayern	Berlin 1)	Brandenburg 1)	Bremen 2)
<b>Prozent</b>							
<b>1</b>	<b>Erledigte Verfahren insgesamt .....</b>	<b>100</b>	<b>100</b>	<b>100</b>	<b>-</b>	<b>100</b>	<b>-</b>
Von den erledigten Verfahren (lfd. Nr. 1) entfielen auf die Sachgebiete ...							
2	010 Krankenversicherung .....	13,4	11,8	11,5	-	23,1	-
3	020 Vertrags(zahn)arztangelegenheiten .....	3,0	-	-	-	3,8	-
4	030 Pflegeversicherung .....	2,4	-	4,6	-	-	-
5	040 Unfallversicherung .....	7,3	23,5	3,4	-	7,7	-
6	050 Rentenversicherung .....	14,6	-	25,3	-	3,8	-
7	060 Zusatz- und Sonderversorgung der neuen Länder .....	-	-	-	-	-	-
8	070 Angelegenheiten der Bundesagentur für Arbeit .....	3,0	5,9	-	-	-	-
9	080 Angelegenheiten nach dem SGB II und § 6a, b BKGG ....	34,8	29,4	37,9	-	50,0	-
10	081 Angelegenheiten nach dem SGB II .....	33,5	29,4	35,6	-	50,0	-
11	082 Angelegenheiten nach § 6a, b BKGG .....	1,2	-	2,3	-	-	-
12	Sonstiges aus der Sachgebetsgruppe 80 .....	-	-	-	-	-	-
13	090 Angelegenheiten nach dem SGB XII .....	10,4	23,5	4,6	-	7,7	-
14	100 Versorgungs- und Entschädigungsrecht .....	3,7	-	4,6	-	3,8	-
15	101 Soziales Entschädigungsrecht .....	2,4	-	3,4	-	3,8	-
16	102 Landesblindengeld .....	1,2	-	1,1	-	-	-
17	Sonstiges aus der Sachgebetsgruppe 100 .....	-	-	-	-	-	-
18	110 Verfahren zur Feststellung der Behinderung nach SGB IX .....	2,4	-	3,4	-	-	-
19	130 Sonstiges .....	0,6	-	1,1	-	-	-
20	131 Kindergeldrecht ohne § 6a, b BKGG .....	0,6	-	1,1	-	-	-
21	132 Erziehungsgeld- und Elterngeldrecht .....	-	-	-	-	-	-
22	Sonstiges aus der Sachgebetsgruppe 130 .....	-	-	-	-	-	-
23	170 Verfahren nach § 7a SGB IV sowie Betriebsprüfungen nach §§ 28p und 28q SGB IV oder Summe der Sachgebiete 171 und 172 .....	4,3	5,9	3,4	-	-	-
24	171 Verfahren nach § 7a SGB IV sowie Betriebsprüfungen nach §§ 28p und 28q SGB IV - Krankenversicherung .....	-	-	-	-	-	-
25	172 Verfahren nach § 7a SGB IV sowie Betriebsprüfungen nach §§ 28p und 28q SGB IV - Rentenversicherung .....	-	-	-	-	-	-
26	180 Angelegenheiten nach dem Asylbewerberleistungsgesetz .....	-	-	-	-	-	-

1) Gemeinsames Landessozialgericht Berlin-Brandenburg (Sitz; Potsdam).

2) Gemeinsames Landessozialgericht Niedersachsen-Bremen (Sitz; Celle).

**6 Vor dem Landessozialgericht 2020 in der Rechtsmittelinstanz erledigte Verfahren zur Gewährung von vorläufigem Rechtsschutz**

6.4 Sachgebiete nach Ländern

6.4.2 Prozent

Hamburg	Hessen	Mecklenburg-Vorpommern	Niedersachsen <sup>2)</sup>	Nordrhein-Westfalen	Rheinland-Pfalz	Saarland	Sachsen	Sachsen-Anhalt	Schleswig-Holstein	Thüringen	Lfd. Nr.
<b>100</b>	<b>100</b>	-	<b>100</b>	<b>100</b>	<b>100</b>	-	<b>100</b>	<b>100</b>	-	-	<b>1</b>
Von den erledigten Verfahren (lfd. Nr. 1) entfielen auf die Sachgebiete ...											
25,0	-	-	20,0	-	12,5	-	-	-	-	-	2
-	-	-	40,0	-	-	-	-	-	-	-	3
-	-	-	-	-	-	-	-	-	-	-	4
-	-	-	10,0	33,3	12,5	-	-	-	-	-	5
-	-	-	10,0	-	-	-	-	-	-	-	6
-	-	-	-	-	-	-	-	-	-	-	7
-	-	-	-	-	50,0	-	-	-	-	-	8
25,0	50,0	-	-	33,3	-	-	-	50,0	-	-	9
25,0	50,0	-	-	33,3	-	-	-	50,0	-	-	10
-	-	-	-	-	-	-	-	-	-	-	11
-	-	-	-	-	-	-	-	-	-	-	12
-	50,0	-	20,0	33,3	12,5	-	-	-	-	-	13
-	-	-	-	-	-	-	100,0	-	-	-	14
-	-	-	-	-	-	-	-	-	-	-	15
-	-	-	-	-	-	-	100,0	-	-	-	16
-	-	-	-	-	-	-	-	-	-	-	17
25,0	-	-	-	-	-	-	-	-	-	-	18
-	-	-	-	-	-	-	-	-	-	-	19
-	-	-	-	-	-	-	-	-	-	-	20
-	-	-	-	-	-	-	-	-	-	-	21
-	-	-	-	-	-	-	-	-	-	-	22
25,0	-	-	-	-	12,5	-	-	50,0	-	-	23
-	-	-	-	-	-	-	-	-	-	-	24
-	-	-	-	-	-	-	-	-	-	-	24
-	-	-	-	-	-	-	-	-	-	-	25
-	-	-	-	-	-	-	-	-	-	-	25
-	-	-	-	-	-	-	-	-	-	-	26

## 6 Vor dem Landessozialgericht 2020 in der Rechtsmittelinstanz erledigte Verfahren zur Gewährung von vorläufigem Rechtsschutz

### 6.5 Erledigte Verfahren nach Sachgebieten sowie nach ausgewählten Verfahrensmerkmalen

Lfd. Nr.	Art der Nachweisung	Insgesamt	Sachgebiet				
			010 Krankenversicherung	020 Vertrags- (zahn)arzt-angelegenheiten	030 Pflegeversicherung	040 Unfallversicherung	050 Rentenversicherung
1	Anhängige Verfahren zu Jahresbeginn .....	17	2	3	-	2	1
2	Neuzugänge .....	172	28	2	5	11	26
3	<b>Erledigte Verfahren insgesamt .....</b>	<b>164</b>	<b>22</b>	<b>5</b>	<b>4</b>	<b>12</b>	<b>24</b>
4	Anhängige Verfahren am Jahresende .....	18	7	-	1	1	3
<b>Einleitungsart</b>							
Die erledigten Verfahren wurden eingereicht durch 1)							
5	Versicherte oder Leistungsberechtigte .....	136	19	1	3	10	19
6	Vertragsärzte oder Vertragszahnärzte .....	4	-	4	-	-	-
7	Behörden, Körperschaften o. Anstalten d. öffentl. Rechts .....	23	3	-	1	2	5
8	Sonstige 2) .....	1	-	-	-	-	-
<b>Erledigungsart</b>							
Die erledigten Verfahren wurden beendet durch 3)							
9	Beschluss .....	106	20	4	3	5	18
10	gerichtlichen Vergleich .....	1	1	-	-	-	-
11	übereinstimmende Erledigungserklärung .....	5	-	-	-	-	-
12	angenommenes Anerkenntnis .....	2	-	-	-	-	-
13	Zurücknahme des Rechtsmittels .....	13	-	-	1	3	1
14	Zurücknahme des Antrags .....	22	1	1	-	1	2
15	Verweisung an ein anderes Gericht .....	4	-	-	-	-	-
16	Verbindung mit einer anderen Sache .....	-	-	-	-	-	-
17	Unterbrechung, Ruhen des Verfahrens oder Aussetzung .....	-	-	-	-	-	-
18	sonstige Erledigungsart .....	11	-	-	-	3	3
<b>Ausgang des Verfahrens</b>							
Die durch Beschluss (lfd. Nr. 12) erledigten Verfahren endeten mit							
19	Stattgabe .....	21	1	-	-	2	14
20	teilweise Stattgabe/ teilweise Zurückweisung .....	2	-	-	-	-	1
21	Zurückweisung .....	80	19	4	3	3	3
22	Verwerfung .....	3	-	-	-	-	-
<b>Verfahrensdauer der insgesamt erledigten Verfahren</b>							
23	Durchschnittsdauer in Monaten .....	-	-	-	-	-	-
Zahl der Verfahren mit einer Dauer mehr als ... bis ... Monate							
24	unter 1 .....	86	12	1	-	3	19
25	1 - 2 .....	39	4	-	2	4	3
26	2 - 3 .....	13	4	-	-	1	1
27	3 - 6 .....	18	1	-	2	4	1
28	6 - 12 .....	7	1	4	-	-	-
29	mehr als 12 Monate .....	1	-	-	-	-	-
<b>Verfahrensdauer der durch Beschluss erledigten Verfahren</b>							
30	Durchschnittsdauer in Monaten .....	-	-	-	-	-	-
Zahl der Verfahren mit einer Dauer mehr als ... bis ... Monate							
31	unter 1 .....	51	12	-	-	-	16
32	1 - 2 .....	22	3	-	1	1	1
33	2 - 3 .....	10	3	-	-	1	1
34	3 - 6 .....	15	1	-	2	3	-
35	6 - 12 .....	7	1	4	-	-	-
36	mehr als 12 Monate .....	1	-	-	-	-	-
<b>Prozesskostenhilfe</b>							
37	Verfahren, in denen über PKH entschieden wurde .....	8	-	-	1	-	1
38	davon wurde PKH bewilligt 4) .....	2	-	-	-	-	-

1) Mehrfachzählungen, soweit die Berufung gleichzeitig von mehreren der aufgeführten Gruppen eingelegt wurde.

2) Einschl. Beigeladener.

3) Wegen Erfassungsfehlern geringfügige Abweichungen zu lfd. Nr. 12.

4) Dem Kläger und/ oder dem Beklagten.

## 6 Vor dem Landessozialgericht 2020 in der Rechtsmittelinstanz erledigte Verfahren zur Gewährung von vorläufigem Rechtsschutz

### 6.5 Erledigte Verfahren nach Sachgebieten sowie nach ausgewählten Verfahrensmerkmalen

Sachgebiet									Lfd. Nr.
060 Zusatz- und Sonderversorgung der neuen Länder	070 Angelegenheiten der Bundesagentur für Arbeit	080 Angelegenheiten nach dem SGB II und § 6a, b BKG	090 Angelegenheiten nach SGB XII	100 Versorgungs- und Entschädigungsrecht	110 Verfahren zur Feststellung der Behinderung nach SGB IX	130 Sonstiges (einschl. Kinder-, Erziehungs- und Elterngeldrecht)	170 Verfahren n. § 7a Betriebsprüfungen und §§ 28p und 28q SGB IV	180 Angelegenheiten n. dem Asylbewerberleistungsgesetz	
-	-	5	2	-	-	-	2	-	1
-	6	58	17	6	5	1	7	-	2
-	5	57	17	6	4	1	7	-	3
-	1	2	2	-	1	-	-	-	4
-	-	-	-	-	-	-	-	-	-
-	5	51	15	4	3	-	6	-	5
-	-	-	-	-	-	-	-	-	6
-	-	6	2	2	1	1	-	-	7
-	-	-	-	-	-	-	1	-	8
-	-	-	-	-	-	-	-	-	-
-	5	26	12	6	3	-	4	-	9
-	-	-	-	-	-	-	-	-	10
-	-	3	1	-	-	-	1	-	11
-	-	2	-	-	-	-	-	-	12
-	-	5	-	-	-	1	2	-	13
-	-	15	1	-	1	-	-	-	14
-	-	4	-	-	-	-	-	-	15
-	-	-	-	-	-	-	-	-	16
-	-	-	-	-	-	-	-	-	17
-	-	2	3	-	-	-	-	-	18
-	-	-	-	-	-	-	-	-	-
-	-	1	-	-	1	-	2	-	19
-	-	-	-	1	-	-	-	-	20
-	5	24	10	5	2	-	2	-	21
-	-	1	2	-	-	-	-	-	22
-	-	-	-	-	-	-	-	-	23
-	4	34	7	3	1	-	2	-	24
-	1	13	6	1	3	1	1	-	25
-	-	3	2	1	-	-	1	-	26
-	-	4	2	1	-	-	3	-	27
-	-	2	-	-	-	-	-	-	28
-	-	1	-	-	-	-	-	-	29
-	-	-	-	-	-	-	-	-	30
-	4	12	4	3	-	-	-	-	31
-	1	6	4	1	3	-	1	-	32
-	-	1	2	1	-	-	1	-	33
-	-	4	2	1	-	-	2	-	34
-	-	2	-	-	-	-	-	-	35
-	-	1	-	-	-	-	-	-	36
-	-	-	-	-	-	-	-	-	-
-	-	2	4	-	-	-	-	-	37
-	-	-	2	-	-	-	-	-	38

## 7 Vor dem Landessozialgericht 2020 erledigte Beschwerdeverfahren

### 7.1 Art des Verfahrens, Erledigungsart und Ausgang des Verfahrens nach Ländern

Lfd. Nr.	Verfahrensart Erledigungsart Ausgang des Verfahrens	Deutschland 1)	Baden-Württemberg 1)	Bayern	Berlin 2)	Brandenburg 2)	Bremen 3)
<b>Anzahl</b>							
1	<b>Erledigte Verfahren insgesamt</b> .....	11 656	782	1 211	-	1 461	-
<b>Art des Verfahrens</b>							
2	Beschwerden .....	11 653	781	1 211	-	1 461	-
3	gegen eine Entscheidung über Gewährung von einstweiligem Rechtsschutz .....	4 720	379	626	-	789	-
4	Nichtzulassungsbeschwerden .....	2 009	117	181	-	350	-
5	Sonstige Beschwerden .....	4 924	285	404	-	322	-
6	Anträge auf Bewilligung von Prozesskostenhilfe .....	3	1	-	-	-	-
7	für Beschwerdeverfahren gegen eine Entscheidung über Gewährung von einstweiligem Rechtsschutz .....	1	-	-	-	-	-
8	für Nichtzulassungsbeschwerden .....	1	1	-	-	-	-
9	für sonstige Beschwerden .....	1	-	-	-	-	-
<b>Erledigungsart</b>							
Die erledigten Verfahren wurden beendet durch							
10	Beschluss .....	9 387	656	1 008	-	1 245	-
11	gerichtlichen Vergleich .....	96	-	21	-	10	-
12	übereinstimmende Erledigungserklärung .....	138	-	29	-	18	-
13	angenommenes Anerkenntnis .....	51	-	1	-	7	-
14	Zurücknahme des Rechtsmittels .....	1 596	-	121	-	148	-
15	Zurücknahme der Klage/ des Antrags .....	64	-	5	-	10	-
16	Verweisung an ein anderes Gericht .....	5	-	2	-	-	-
17	Verbindung mit einer anderen Sache .....	24	-	2	-	-	-
18	Unterbrechung, Ruhen des Verfahrens oder Aussetzung .....	13	-	6	-	2	-
19	sonstige Erledigungsart .....	282	126	16	-	21	-
<b>Ausgang des Verfahrens</b>							
Die durch Beschluss (lfd. Nr. 10) erledigten Verfahren endeten mit 2)							
20	Stattgabe .....	1 082	54	103	-	135	-
21	teilweise Stattgabe/ teilweise Zurückweisung .....	492	21	39	-	86	-
22	Zurückweisung .....	7 013	536	866	-	840	-
23	Verwerfung .....	800	45	-	-	184	-
<b>Ausgang des Verfahrens hinsichtlich der Versicherten oder Leistungsberechtigten</b>							
24	Durch Beschluss erledigte Verfahren, an denen Versicherte oder Leistungsberechtigte beteiligt waren .....	7 862	583	982	-	1 029	-
davon endeten mit:							
25	Obsiegen der Versicherten oder Leistungsberechtigten .....	1 096	62	103	-	171	-
26	teilweisem Obsiegen/ Unterliegen der Versicherten oder Leistungsberechtigten .....	375	20	37	-	84	-
27	Unterliegen der Versicherten oder Leistungsberechtigten .....	6 391	501	842	-	774	-
<b>Prozent</b>							
Anteil an							
<b>Art des Verfahrens</b>							
28	Beschwerden .....	100,0	99,9	100,0	-	100,0	-
29	gegen eine Entscheidung über Gewährung von einstweiligem Rechtsschutz .....	40,5	48,5	51,7	-	54,0	-
30	Nichtzulassungsbeschwerden .....	17,2	15,0	14,9	-	24,0	-
31	Sonstige Beschwerden .....	42,3	36,5	33,4	-	22,0	-
32	Anträge auf Bewilligung von Prozesskostenhilfe .....	0,0	0,1	-	-	-	-
33	für Beschwerdeverfahren gegen eine Entscheidung über Gewährung von einstweiligem Rechtsschutz .....	33,3	-	-	-	-	-
34	für Nichtzulassungsbeschwerden .....	33,3	100,0	-	-	-	-
35	für sonstige Beschwerden .....	33,3	-	-	-	-	-
<b>Erledigungsart</b>							
Die erledigten Verfahren wurden beendet durch							
36	Beschluss .....	80,5	83,9	83,2	-	85,2	-
37	gerichtlichen Vergleich .....	0,8	-	1,7	-	0,7	-
38	übereinstimmende Erledigungserklärung .....	1,2	-	2,4	-	1,2	-
39	angenommenes Anerkenntnis .....	0,4	-	0,1	-	0,5	-
40	Zurücknahme des Rechtsmittels .....	13,7	-	10,0	-	10,1	-
41	Zurücknahme der Klage/ des Antrags .....	0,5	-	0,4	-	0,7	-
42	Verweisung an ein anderes Gericht .....	0,0	-	0,2	-	-	-
43	Verbindung mit einer anderen Sache .....	0,2	-	0,2	-	-	-
44	Unterbrechung, Ruhen des Verfahrens oder Aussetzung .....	0,1	-	0,5	-	0,1	-
45	sonstige Erledigungsart .....	2,4	16,1	1,3	-	1,4	-
<b>Ausgang des Verfahrens</b>							
46	Stattgabe .....	11,5	8,2	10,2	-	10,8	-
47	teilweise Stattgabe/ teilweise Zurückweisung .....	5,2	3,2	3,9	-	6,9	-
48	Zurückweisung .....	74,7	81,7	85,9	-	67,5	-
49	Verwerfung .....	8,5	6,9	-	-	14,8	-
<b>Ausgang des Verfahrens hinsichtlich der Versicherten oder Leistungsberechtigten</b>							
50	Obsiegen der Versicherten oder Leistungsberechtigten .....	13,9	10,6	10,5	-	16,6	-
51	teilweisem Obsiegen/ Unterliegen der Versicherten oder Leistungsberechtigten .....	4,8	3,4	3,8	-	8,2	-
52	Unterliegen der Versicherten oder Leistungsberechtigten .....	81,3	85,9	85,7	-	75,2	-

1) Aus Baden-Württemberg sind aus technischen Gründen für das Merkmal Erledigungsart nicht alle Daten verfügbar.

2) Gemeinsames Landessozialgericht Berlin-Brandenburg (Sitz; Potsdam).



## 7 Vor dem Landessozialgericht 2020 erledigte Beschwerdeverfahren

### 7.1 Art des Verfahrens, Erledigungsart und Ausgang des Verfahrens nach Ländern

Hamburg	Hessen	Mecklenburg-Vorpommern	Niedersachsen <sup>3)</sup>	Nordrhein-Westfalen	Rheinland-Pfalz	Saarland	Sachsen	Sachsen-Anhalt	Schleswig-Holstein	Thüringen	Lfd. Nr.
<b>Anzahl</b>											
420	692	500	1 419	2 011	515	77	1 075	544	519	430	1
420	692	500	1 418	2 010	515	77	1 075	544	519	430	2
232	314	121	607	791	183	31	256	136	178	77	3
53	72	188	234	163	64	7	279	165	60	76	4
135	306	191	577	1 056	268	39	540	243	281	277	5
-	-	-	1	1	-	-	-	-	-	-	6
-	-	-	1	-	-	-	-	-	-	-	7
-	-	-	-	-	-	-	-	-	-	-	8
-	-	-	-	1	-	-	-	-	-	-	9
359	574	407	1 167	1 562	457	51	881	387	294	339	10
1	16	-	9	14	1	1	7	8	4	4	11
7	3	10	12	35	1	2	8	6	4	3	12
2	4	4	6	15	-	-	7	1	2	2	13
41	76	67	199	353	38	19	135	123	210	66	14
2	6	3	10	10	2	3	4	7	-	2	15
-	-	-	1	-	1	-	1	-	-	-	16
-	-	-	2	8	1	-	11	-	-	-	17
-	-	1	-	-	-	-	2	-	1	1	18
8	13	8	13	14	14	1	19	12	4	13	19
46	81	69	125	200	51	9	79	47	36	47	20
19	31	6	44	67	13	3	61	26	24	52	21
289	361	290	997	1 132	310	31	657	283	190	231	22
5	101	42	1	163	83	8	84	31	44	9	23
339	434	355	1 071	1 272	351	42	598	335	237	234	24
51	58	99	122	189	45	9	66	44	36	41	25
19	28	6	33	51	13	2	19	25	23	15	26
269	348	250	916	1 032	293	31	513	266	178	178	27
<b>Prozent</b>											
100,0	100,0	100,0	99,9	100,0	100,0	100,0	100,0	100,0	100,0	100,0	28
55,2	45,4	24,2	42,8	39,4	35,5	40,3	23,8	25,0	34,3	17,9	29
12,6	10,4	37,6	16,5	8,1	12,4	9,1	26,0	30,3	11,6	17,7	30
32,1	44,2	38,2	40,7	52,5	52,0	50,6	50,2	44,7	54,1	64,4	31
-	-	-	0,1	0,0	-	-	-	-	-	-	32
-	-	-	100,0	-	-	-	-	-	-	-	33
-	-	-	-	-	-	-	-	-	-	-	34
-	-	-	-	100,0	-	-	-	-	-	-	35
85,5	82,9	81,4	82,2	77,7	88,7	66,2	82,0	71,1	56,6	78,8	36
0,2	2,3	-	0,6	0,7	0,2	1,3	0,7	1,5	0,8	0,9	37
1,7	0,4	2,0	0,8	1,7	0,2	2,6	0,7	1,1	0,8	0,7	38
0,5	0,6	0,8	0,4	0,7	-	-	0,7	0,2	0,4	0,5	39
9,8	11,0	13,4	14,0	17,6	7,4	24,7	12,6	22,6	40,5	15,3	40
0,5	0,9	0,6	0,7	0,5	0,4	3,9	0,4	1,3	-	0,5	41
-	-	-	0,1	-	0,2	-	0,1	-	-	-	42
-	-	-	0,1	0,4	0,2	-	1,0	-	-	-	43
-	-	0,2	-	-	-	-	0,2	-	0,2	0,2	44
1,9	1,9	1,6	0,9	0,7	2,7	1,3	1,8	2,2	0,8	3,0	45
12,8	14,1	17,0	10,7	12,8	11,2	17,6	9,0	12,1	12,2	13,9	46
5,3	5,4	1,5	3,8	4,3	2,8	5,9	6,9	6,7	8,2	15,3	47
80,5	62,9	71,3	85,4	72,5	67,8	60,8	74,6	73,1	64,6	68,1	48
1,4	17,6	10,3	0,1	10,4	18,2	15,7	9,5	8,0	15,0	2,7	49
15,0	13,4	27,9	11,4	14,9	12,8	21,4	11,0	13,1	15,2	17,5	50
5,6	6,5	1,7	3,1	4,0	3,7	4,8	3,2	7,5	9,7	6,4	51
79,4	80,2	70,4	85,5	81,1	83,5	73,8	85,8	79,4	75,1	76,1	52

3) Gemeinsames Landessozialgericht Niedersachsen-Bremen (Sitz; Celle).

## 7 Vor dem Landessozialgericht 2020 erledigte Beschwerdeverfahren

7.2 Art der angefochtenen Entscheidung, Einleitungsart, Vertretung, Einzelrichtereinsatz und Prozesskostenhilfe nach Ländern

Lfd. Nr.	Art der angefochtenen Entscheidung Einleitungsart Vertretung Beweiserhebung Einzelrichtereinsatz Prozesskostenhilfe	Deutschland	Baden-Württemberg	Bayern	Berlin 1)	Brandenburg 1)	Bremen 2)
<b>1</b>	<b>Erledigte Verfahren insgesamt .....</b>	<b>11 656</b>	<b>782</b>	<b>1 211</b>	<b>-</b>	<b>1 461</b>	<b>-</b>
	<b>Art der angefochtenen Entscheidung 3)</b>						
2	Urteil .....	1 732	94	169	-	275	-
3	Gerichtsbescheid .....	646	25	72	-	103	-
4	Beschluss .....	9 185	663	970	-	1 021	-
	<b>Einleitungsart</b>						
	Die erledigten Verfahren wurden eingereicht durch 4)						
	Kläger der 1. Instanz, darunter						
5	Versicherte oder Leistungsberechtigte .....	9 872	710	1 148	-	1 276	-
6	Vertragsärzte oder Vertragszahnärzte .....	56	2	12	-	4	-
7	Behörden, Körperschaften oder Anstalten des öffentlichen Rechts .....	391	3	15	-	16	-
8	Sonstige .....	635	21	4	-	28	-
	Beklagte der 1. Instanz, darunter						
9	Versicherte oder Leistungsberechtigte .....	20	3	5	-	-	-
10	Vertragsärzte oder Vertragszahnärzte .....	2	-	-	-	-	-
11	Behörden, Körperschaften oder Anstalten des öffentlichen Rechts .....	628	39	26	-	138	-
12	Sonstige .....	56	4	1	-	2	-
13	Beigeladene .....	11	1	-	-	-	-
	<b>Vertretung</b>						
	In den erledigten Verfahren war der Rechtsmittelführer/ Antragsteller						
14	vertreten durch einen Bevollmächtigten .....	5 024	391	430	-	-	-
15	Rechtsanwalt .....	4 666	356	390	-	-	-
16	Rentenberater oder Vertreter von Verbänden gemäß § 73 Abs. 2 SGG .....	59	29	14	-	-	-
17	sonstiger Bevollmächtigter .....	299	6	26	-	-	-
	In den erledigten Verfahren war der Rechtsmittelgegner/ Antragsgegner						
18	vertreten durch einen Bevollmächtigten .....	832	8	56	-	-	-
19	Rechtsanwalt .....	715	8	55	-	-	-
20	Rentenberater oder Vertreter von Verbänden gemäß § 73 Abs. 2 SGG .....	1	-	1	-	-	-
21	sonstiger Bevollmächtigter .....	116	-	-	-	-	-
	<b>Einzelrichtereinsatz</b>						
25	Durch Beschluss erledigte Verfahren 5) .....	9 387	656	1 008	-	1 245	-
	darin hat die abschließende Entscheidung getroffen						
26	der Einzelrichter .....	612	17	11	-	18	-
27	der Senat .....	8 774	639	997	-	1 226	-
	<b>Prozesskostenhilfe</b>						
28	Verfahren mit Prozesskostenhilfeentscheidung .....	1 694	57	200	-	277	-
	davon wurde Prozesskostenhilfe bewilligt 6)						
29	dem Rechtsmittelführer/ Antragsteller .....	348	18	26	-	52	-
30	dem Rechtsmittelgegner/ Antragsgegner .....	181	-	4	-	37	-
	davon wurde Prozesskostenhilfe abgelehnt 6)						
31	dem Rechtsmittelführer/ Antragsteller .....	1 130	39	170	-	170	-
32	dem Rechtsmittelgegner/ Antragsgegner .....	35	-	-	-	18	-
	Bewilligte Prozesskostenhilfe für Rechtsmittelführer/ Antragsteller						
33	mit Ratenzahlung .....	5	-	-	-	-	-
34	ohne Ratenzahlung .....	343	18	26	-	52	-
	Bewilligte Prozesskostenhilfe für Rechtsmittelgegner/ Antragsgegner						
35	mit Ratenzahlung .....	6	-	-	-	-	-
36	ohne Ratenzahlung .....	175	-	4	-	37	-

1) Gemeinsames Landessozialgericht Berlin-Brandenburg ( Sitz; Potsdam ).

2) Gemeinsames Landessozialgericht Niedersachsen-Bremen ( Sitz; Celle ).

3) Die Zahl der angefochtenen Entscheidung stimmt nicht zwingend mit der Zahl der Erledigungen überein, da gegen eine Entscheidung der 1. Instanz mehrere Rechtsmittel möglich sind.

## 7 Vor dem Landessozialgericht 2020 erledigte Beschwerdeverfahren

7.2 Art der angefochtenen Entscheidung, Einleitungsart, Vertretung, Einzelrichtereinsatz und Prozesskostenhilfe nach Ländern

Hamburg	Hessen	Mecklen- burg- Vorpommern	Nieder- sachsen 2)	Nordrhein- Westfalen	Rheinland- Pfalz	Saarland	Sachsen	Sachsen- Anhalt	Schleswig- Holstein	Thüringen	Lfd. Nr.
420	692	500	1 419	2 011	515	77	1 075	544	519	430	1
18	50	176	198	172	70	7	257	118	52	76	2
33	36	28	61	83	16	3	101	49	16	20	3
369	606	296	1 160	1 756	429	67	717	353	451	327	4
365	601	419	1 228	1 747	467	70	785	468	316	272	5
3	6	2	6	8	4	1	1	1	2	4	6
3	26	13	28	30	12	-	13	36	179	17	7
12	18	7	86	144	8	1	227	9	3	67	8
-	-	1	3	2	1	-	1	-	1	3	9
-	-	-	-	1	1	-	-	-	-	-	10
34	39	58	67	65	21	5	46	30	16	44	11
-	1	-	-	14	-	-	1	-	1	32	12
3	1	-	1	1	1	-	1	-	2	-	13
158	301	306	875	1 261	269	37	415	261	186	134	14
150	272	300	846	1 112	254	37	394	243	181	131	15
3	1	-	2	1	-	-	-	5	1	3	16
5	28	6	27	148	15	-	21	13	4	-	17
30	61	49	102	196	29	18	70	49	140	24	18
27	59	47	95	108	27	16	67	44	138	24	19
-	-	-	-	-	-	-	-	-	-	-	20
3	2	2	7	88	2	2	3	5	2	-	21
359	574	407	1 167	1 562	457	51	881	387	294	339	25
6	26	-	29	78	16	1	291	26	2	91	26
353	548	407	1 138	1 484	441	50	590	361	292	248	27
52	93	125	216	293	42	8	191	71	40	29	28
16	31	14	39	95	4	2	34	7	4	6	29
6	15	15	25	38	2	2	18	9	6	4	30
29	47	93	146	159	36	3	137	55	28	18	31
1	-	3	6	1	-	1	2	-	2	1	32
-	-	2	1	1	-	-	-	1	-	-	33
16	31	12	38	94	4	2	34	6	4	6	34
-	-	2	1	1	-	-	2	-	-	-	35
6	15	13	24	37	2	2	16	9	6	4	36

4) Mehrfachzählungen, soweit die Berufung gleichzeitig von mehreren der aufgeführten Gruppen eingelegt wurde.

5) Hier konnte 1 Verfahren in Brandenburg nicht zugeordnet werden.

6) Auch gleichzeitige Bewilligung für Kläger und Beklagte möglich.

## 7 Vor dem Landessozialgericht 2020 erledigte Beschwerdeverfahren

### 7.3 Verfahrensdauer nach Ländern

Lfd. Nr.	Verfahrensdauer	Deutschland	Baden-Württemberg	Bayern	Berlin 1)	Brandenburg 1)	Bremen 2)
		<b>Anzahl</b>					
1	Erledigte Verfahren insgesamt .....	11 656	782	1 211	-	1 461	-
		<b>Verfahrensdauer ab Eingang in der Rechtsmittelinstanz</b>					
2	Durchschnittsdauer in Monaten .....	5,2	2,7	3,4	-	4,2	-
		<b>Prozent</b>					
3	Verfahrensdauer mehr als ... bis ... Monate bis 3 .....	61,6	71,9	74,2	-	69,1	-
4	3 - 6 .....	16,3	18,3	12,3	-	13,9	-
5	6 - 12 .....	11,3	7,2	7,4	-	7,7	-
6	12 - 18 .....	4,2	1,8	2,1	-	3,4	-
7	18 - 24 .....	2,6	0,1	2,1	-	2,6	-
8	24 - 36 .....	2,2	0,6	1,5	-	2,1	-
9	36 - 48 .....	1,1	0,1	0,4	-	1,0	-
10	48 - 60 .....	0,3	-	-	-	0,1	-
11	mehr als 60 Monate .....	0,4	-	-	-	0,1	-
		<b>Verfahrensdauer ab erstem Eingang in der ersten Instanz</b>					
12	Durchschnittsdauer in Monaten .....	16,7	9,8	10,3	-	17,9	-
		<b>Prozent</b>					
13	Verfahrensdauer mehr als ... bis ... Monate bis 6 .....	44,6	57,5	62,3	-	51,1	-
14	6 - 12 .....	14,6	17,3	14,7	-	9,4	-
15	12 - 18 .....	9,3	8,7	6,1	-	5,8	-
16	18 - 24 .....	7,7	5,1	4,5	-	6,0	-
17	24 - 36 .....	9,6	6,0	5,0	-	8,4	-
18	36 - 48 .....	5,5	3,6	3,5	-	6,3	-
19	48 - 60 .....	3,9	1,3	1,7	-	5,5	-
20	mehr als 60 Monate .....	4,8	0,5	2,1	-	7,5	-
21	Durch Beschluss erledigte Verfahren zusammen .....	9 387	656	1 008	-	1 245	-
		<b>Verfahrensdauer ab Eingang in der Rechtsmittelinstanz</b>					
22	Durchschnittsdauer in Monaten .....	5,4	2,8	3,4	-	4,2	-
		<b>Prozent</b>					
23	Verfahrensdauer mehr als ... bis ... Monate bis 6 .....	76,7	90,7	85,9	-	82,3	-
24	6 - 12 .....	11,8	6,7	8,3	-	8,0	-
25	12 - 18 .....	4,4	1,8	2,2	-	3,5	-
26	18 - 24 .....	2,9	0,2	1,9	-	2,9	-
27	24 - 36 .....	2,2	0,5	1,4	-	2,0	-
28	36 - 48 .....	1,2	0,2	0,3	-	1,0	-
29	48 - 60 .....	0,4	-	-	-	0,2	-
30	mehr als 60 Monate .....	0,4	-	-	-	0,1	-
		<b>Verfahrensdauer ab erstem Eingang in der ersten Instanz</b>					
31	Durchschnittsdauer in Monaten .....	16,8	9,9	10,4	-	17,8	-
		<b>Prozent</b>					
32	Verfahrensdauer mehr als ... bis ... Monate bis 6 .....	44,9	57,9	60,8	-	52,0	-
33	6 - 12 .....	14,5	16,8	16,5	-	9,4	-
34	12 - 18 .....	9,7	8,7	6,4	-	6,0	-
35	18 - 24 .....	6,4	5,2	4,2	-	5,7	-
36	24 - 36 .....	9,8	5,8	5,1	-	7,7	-
37	36 - 48 .....	5,7	3,7	3,5	-	6,2	-
38	48 - 60 .....	4,0	1,4	1,5	-	5,1	-
39	mehr als 60 Monate .....	5,1	0,6	2,1	-	7,8	-

1) Gemeinsames Landessozialgericht Berlin-Brandenburg  
(Sitz; Potsdam).

2) Gemeinsames Landessozialgericht Niedersachsen-Bremen  
(Sitz; Celle).

## 7 Vor dem Landessozialgericht 2020 erledigte Beschwerdeverfahren

### 7.3 Verfahrensdauer nach Ländern

Hamburg	Hessen	Mecklenburg-Vorpommern	Niedersachsen 2)	Nordrhein-Westfalen	Rheinland-Pfalz	Saarland	Sachsen	Sachsen-Anhalt	Schleswig-Holstein	Thüringen	Lfd. Nr.
<b>Anzahl</b>											
420	692	500	1 419	2 011	515	77	1 075	544	519	430	1
<b>Verfahrensdauer ab Eingang in der Rechtsmittelinstanz</b>											
2,8	3,2	13,9	4,6	3,4	2,6	3,1	10,0	11,1	3,6	9,5	2
<b>Prozent</b>											
74,5	72,7	27,8	63,4	65,9	79,8	67,5	29,0	38,8	76,7	33,7	3
15,2	14,2	22,8	16,8	20,5	12,6	19,5	16,4	22,4	7,7	15,1	4
6,2	7,9	16,0	10,5	9,2	2,7	9,1	32,2	13,6	7,9	18,1	5
3,3	2,2	7,4	3,8	2,6	2,1	3,9	8,1	9,0	2,9	14,0	6
0,5	2,2	5,6	1,6	1,0	1,7	-	5,7	3,3	2,1	12,6	7
0,2	0,6	8,2	2,7	0,3	0,2	-	4,4	6,3	1,9	4,0	8
-	0,3	5,0	1,0	0,2	0,8	-	2,8	2,6	0,6	2,3	9
-	-	4,6	0,1	0,1	-	-	0,5	0,7	0,2	0,2	10
-	-	2,6	-	-	-	-	1,0	3,3	-	-	11
<b>Verfahrensdauer ab erstem Eingang in der ersten Instanz</b>											
13,5	14,3	34,9	14,4	12,8	14,5	15,4	22,7	30,8	16,4	24,2	12
<b>Prozent</b>											
59,8	49,1	13,4	50,6	47,6	51,7	40,3	22,2	19,3	38,2	17,4	13
10,2	18,4	14,2	12,3	20,5	9,3	22,1	16,9	17,3	6,4	11,6	14
5,5	6,9	10,8	9,0	11,4	10,9	10,4	16,7	9,0	4,0	13,7	15
5,7	6,2	9,8	7,5	5,1	6,0	7,8	9,6	4,8	33,7	11,2	16
5,5	7,1	15,6	9,7	7,3	12,4	9,1	15,7	12,5	7,7	24,7	17
6,0	5,8	8,8	4,4	3,3	3,9	3,9	6,4	12,9	5,4	11,4	18
4,8	3,6	8,8	3,5	2,3	2,5	1,3	4,7	10,8	2,5	5,3	19
2,6	2,9	18,6	3,0	2,5	3,3	5,2	7,7	13,4	2,1	4,7	20
<b>Anzahl</b>											
359	574	407	1 167	1 562	457	51	881	387	294	339	21
<b>Verfahrensdauer ab Eingang in der Rechtsmittelinstanz</b>											
2,6	3,6	14,5	4,9	3,4	2,7	3,7	10,6	12,4	5,0	10,2	22
<b>Prozent</b>											
91,4	85,0	49,9	78,5	85,7	91,7	82,4	42,3	58,4	75,9	46,0	23
5,0	8,9	15,0	11,2	9,7	2,8	11,8	34,1	14,7	11,6	17,7	24
2,8	2,4	7,9	4,1	2,9	2,4	5,9	7,7	8,5	5,1	16,2	25
0,6	2,6	6,4	1,7	1,2	2,0	-	6,2	3,9	3,7	12,4	26
0,3	0,7	8,1	3,3	0,2	0,2	-	4,8	5,9	3,1	4,4	27
-	0,3	4,7	1,0	0,2	0,9	-	3,3	3,4	0,3	2,9	28
-	-	5,2	0,2	0,1	-	-	0,5	0,8	0,3	0,3	29
-	-	2,9	-	-	-	-	1,1	4,4	-	-	30
<b>Verfahrensdauer ab erstem Eingang in der ersten Instanz</b>											
12,5	15,3	35,1	15,0	13,2	14,8	17,8	23,6	30,6	15,4	25,1	31
<b>Prozent</b>											
61,6	47,0	12,0	49,7	45,7	51,4	33,3	20,5	21,7	55,8	16,8	32
10,6	18,5	13,8	12,0	20,1	9,6	19,6	15,4	15,0	7,8	11,5	33
5,3	7,1	10,3	9,5	12,6	9,6	15,7	17,6	10,6	5,1	11,8	34
6,4	5,9	10,3	6,9	5,4	5,9	11,8	10,1	5,2	5,1	10,6	35
3,9	7,3	16,5	9,9	7,6	13,3	5,9	16,6	11,6	11,2	26,5	36
6,7	6,6	8,1	4,8	3,6	4,2	3,9	6,5	12,9	8,2	11,5	37
2,8	4,2	10,1	3,9	2,4	2,6	2,0	5,1	8,8	4,1	6,5	38
2,8	3,3	18,9	3,3	2,6	3,3	7,8	8,2	14,2	2,7	4,7	39

## 7 Vor dem Landessozialgericht 2020 erledigte Beschwerdeverfahren

### 7.4 Sachgebiete nach Ländern

#### 7.4.1 Anzahl

Lfd. Nr.	Systematik - Nummer Sachgebiet	Deutschland 1)	Baden-Württemberg 1)	Bayern	Berlin 2)	Brandenburg 2)	Bremen 3)
<b>Anzahl</b>							
<b>1</b>	<b>Erledigte Verfahren insgesamt .....</b>	<b>11 656</b>	<b>782</b>	<b>1 211</b>	<b>-</b>	<b>1 461</b>	<b>-</b>
		Von den erledigten Verfahren (lfd. Nr. 1) entfielen auf die Sachgebiete ...				Von den erledigten	
2	010 Krankenversicherung .....	1 333	45	177	-	135	-
3	020 Vertrags(zahn)arztangelegenheiten .....	85	-	13	-	4	-
4	030 Pflegeversicherung .....	121	4	10	-	18	-
5	040 Unfallversicherung .....	228	5	34	-	24	-
6	050 Rentenversicherung .....	504	21	66	-	55	-
7	060 Zusatz- und Sonderversorgung der neuen Länder .....	-	-	-	-	-	-
8	070 Angelegenheiten der Bundesagentur für Arbeit .....	446	17	69	-	54	-
9	080 Angelegenheiten nach dem SGB II und § 6a, b BKGG .....	6 133	182	454	-	926	-
10	081 Angelegenheiten nach dem SGB II .....	6 095	182	448	-	922	-
11	082 Angelegenheiten nach § 6a, b BKGG .....	24	-	6	-	4	-
12	Sonstiges aus der Sachgebietsgruppe 80 .....	14	-	-	-	-	-
13	090 Angelegenheiten nach dem SGB XII .....	1 251	77	192	-	170	-
17	100 Versorgungs- und Entschädigungsrecht .....	72	-	7	-	13	-
18	101 Soziales Entschädigungsrecht .....	56	-	5	-	13	-
19	102 Landesblindengeld .....	3	-	2	-	-	-
20	Sonstiges aus der Sachgebietsgruppe 100 .....	13	-	-	-	-	-
21	110 Verfahren zur Feststellung der Behinderung nach SGB IX .....	207	2	21	-	17	-
22	130 Sonstiges .....	760	396	35	-	8	-
23	131 Kindergeldrecht ohne § 6a, b BKGG .....	7	-	1	-	-	-
24	132 Erziehungsgeld- und Elterngeldrecht .....	15	-	3	-	2	-
25	Sonstiges aus der Sachgebietsgruppe 130 .....	738	396	31	-	6	-
26	170 Verfahren nach § 7a SGB IV sowie Betriebsprüfungen nach §§ 28p und 28q SGB IV oder Summe der Sachgebiete 171 und 172 1) .....	177	23	36	-	11	-
27	171 Verfahren nach § 7a SGB IV sowie Betriebsprüfungen nach §§ 28p und 28q SGB IV - Krankenversicherung .....	5	-	-	-	-	-
28	172 Verfahren nach § 7a SGB IV sowie Betriebsprüfungen nach §§ 28p und 28q SGB IV - Rentenversicherung .....	51	-	-	-	-	-
29	180 Angelegenheiten nach dem Asylbewerberleistungsgesetz .....	339	10	97	-	26	-

1) Für Baden-Württemberg ist eine Aufteilung nach Sachgebieten nur für 386 erledigte Verfahren zur Gewährung von vorläufigem

Rechtsschutz innerhalb der Beschwerdeverfahren möglich. Für 396 Verfahren ist nur ein Nachweis in "Sonstiges" möglich.

## 7 Vor dem Landessozialgericht 2020 erledigte Beschwerdeverfahren

### 7.4 Sachgebiete nach Ländern

#### 7.4.1 Anzahl

Hamburg	Hessen	Mecklen- burg- Vorpommern	Nieder- sachsen 3)	Nordrhein- Westfalen	Rheinland- Pfalz	Saarland	Sachsen	Sachsen- Anhalt	Schleswig- Holstein	Thüringen	Lfd. Nr.
<b>420</b>	<b>692</b>	<b>500</b>	<b>1 419</b>	<b>2 011</b>	<b>515</b>	<b>77</b>	<b>1 075</b>	<b>544</b>	<b>519</b>	<b>430</b>	<b>1</b>
ligten Verfahren (lfd. Nr. 1) entfielen auf die Sachgebiete ...											
51	72	31	168	198	64	7	86	55	217	27	2
8	19	1	4	14	15	-	3	-	1	3	3
2	7	1	13	23	14	1	13	6	3	6	4
7	13	8	42	42	21	2	18	2	5	5	5
13	42	24	55	74	44	5	43	26	22	14	6
-	-	-	-	-	-	-	-	-	-	-	7
21	39	15	28	54	35	1	47	16	25	25	8
222	316	365	834	1 127	223	38	761	368	157	160	9
221	316	364	830	1 117	223	37	756	367	152	160	10
1	-	1	4	2	-	-	5	1	-	-	11
-	-	-	-	8	-	1	-	-	5	-	12
79	101	17	118	224	55	15	50	48	64	41	13
-	3	4	13	9	10	-	4	4	3	2	17
-	3	4	13	9	-	-	4	4	-	1	18
-	-	-	-	-	-	-	-	-	-	1	19
-	-	-	-	-	10	-	-	-	3	-	20
-	-	-	-	-	-	-	-	-	-	-	-
6	16	5	23	48	17	7	17	9	9	10	21
1	29	-	23	110	4	-	20	-	2	132	22
1	2	-	1	2	-	-	-	-	-	-	23
-	-	-	2	2	-	-	4	-	-	2	24
-	27	-	20	106	4	-	16	-	2	130	25
-	-	-	-	-	-	-	-	-	-	-	-
-	-	-	-	-	-	-	-	-	-	-	-
4	12	7	23	44	5	-	2	1	5	4	26
-	-	-	-	-	-	-	-	-	-	-	-
-	-	-	-	-	-	-	-	-	-	-	-
-	5	-	-	-	-	-	-	-	-	-	27
-	-	-	-	-	-	-	-	-	-	-	-
-	-	-	-	-	-	-	-	-	-	-	-
-	7	-	-	44	-	-	-	-	-	-	28
-	-	-	-	-	-	-	-	-	-	-	-
6	23	22	75	44	8	1	11	9	6	1	29

2) Gemeinsames Landessozialgericht Berlin-Brandenburg  
(Sitz; Potsdam).

3) Gemeinsames Landessozialgericht Niedersachsen-Bremen  
(Sitz; Celle).

## 7 Vor dem Landessozialgericht 2020 erledigte Beschwerdeverfahren

### 7.4 Sachgebiete nach Ländern

#### 7.4.2 Prozent

Lfd. Nr.	Systematik - Nummer Sachgebiet	Deutschland 1)	Baden-Württemberg 1)	Bayern	Berlin 2)	Brandenburg 2)	Bremen 3)
<b>Prozent</b> Von den erledigten Verfahren (lfd. Nr. 1) entfielen auf die Sachgebiete ...							
<b>1</b>	<b>Erledigte Verfahren insgesamt .....</b>	<b>100</b>	<b>100</b>	<b>100</b>	<b>-</b>	<b>100</b>	<b>-</b>
2	010 Krankenversicherung .....	11,4	5,8	14,6	-	9,2	-
3	020 Vertrags(zahn)arztangelegenheiten .....	0,7	-	1,1	-	0,3	-
4	030 Pflegeversicherung .....	1,0	0,5	0,8	-	1,2	-
5	040 Unfallversicherung .....	2,0	0,6	2,8	-	1,6	-
6	050 Rentenversicherung .....	4,3	2,7	5,5	-	3,8	-
7	060 Zusatz- und Sonderversorgung der neuen Länder .....	-	-	-	-	-	-
8	070 Angelegenheiten der Bundesagentur für Arbeit .....	3,8	2,2	5,7	-	3,7	-
9	080 Angelegenheiten nach dem SGB II und § 6a, b BKGG .....	52,6	23,3	37,5	-	63,4	-
10	081 Angelegenheiten nach dem SGB II .....	52,3	23,3	37,0	-	63,1	-
11	082 Angelegenheiten nach § 6a, b BKGG .....	0,2	-	0,5	-	0,3	-
12	Sonstiges aus der Sachgebietsgruppe 80 .....	0,1	-	-	-	-	-
13	090 Angelegenheiten nach dem SGB XII .....	10,7	9,8	15,9	-	11,6	-
17	100 Versorgungs- und Entschädigungsrecht .....	0,6	-	0,6	-	0,9	-
18	101 Soziales Entschädigungsrecht .....	0,5	-	0,4	-	0,9	-
19	102 Landesblindengeld .....	0,0	-	0,2	-	-	-
20	Sonstiges aus der Sachgebietsgruppe 100 .....	0,1	-	-	-	-	-
21	110 Verfahren zur Feststellung der Behinderung nach SGB IX .....	1,8	0,3	1,7	-	1,2	-
22	130 Sonstiges .....	6,5	50,6	2,9	-	0,5	-
23	131 Kindergeldrecht ohne § 6a, b BKGG .....	0,1	-	0,1	-	-	-
24	132 Erziehungsgeld- und Elterngeldrecht .....	0,1	-	0,2	-	0,1	-
25	Sonstiges aus der Sachgebietsgruppe 130 .....	6,3	50,6	2,6	-	0,4	-
26	170 Verfahren nach § 7a SGB IV sowie Betriebsprüfungen nach §§ 28p und 28q SGB IV oder Summe der Sachgebiete 171 und 172 .....	1,5	2,9	3,0	-	0,8	-
27	171 Verfahren nach § 7a SGB IV sowie Betriebs- prüfungen nach §§ 28p und 28q SGB IV - Krankenversicherung .....	0,0	-	-	-	-	-
28	172 Verfahren nach § 7a SGB IV sowie Betriebs- prüfungen nach §§ 28p und 28q SGB IV - Rentenversicherung .....	0,4	-	-	-	-	-
29	180 Angelegenheiten nach dem Asylbewerber- leistungsgesetz .....	2,9	1,3	8,0	-	1,8	-

1) Für Baden-Württemberg ist eine Aufteilung nach Sachgebieten nur für 386 erledigte Verfahren zur Gewährung von vorläufigem

Rechtsschutz innerhalb der Beschwerdeverfahren möglich.  
Für 396 Verfahren ist nur ein Nachweis in "Sonstiges" möglich.



## 7 Vor dem Landessozialgericht 2020 erledigte Beschwerdeverfahren

### 7.4 Sachgebiete nach Ländern

#### 7.4.2 Prozent

Hamburg	Hessen	Mecklen- burg- Vorpommern	Nieder- sachsen 3)	Nordrhein- Westfalen	Rheinland- Pfalz	Saarland	Sachsen	Sachsen- Anhalt	Schleswig- Holstein	Thüringen	Lfd. Nr.
---------	--------	---------------------------------	--------------------------	-------------------------	---------------------	----------	---------	--------------------	------------------------	-----------	-------------

#### Prozent

Von den erledigten Verfahren (lfd. Nr. 1) entfielen auf die Sachgebiete ...

100	100	100	100	100	100	100	100	100	100	100	100	1
12,1	10,4	6,2	11,8	9,8	12,4	9,1	8,0	10,1	41,8	6,3	2	
1,9	2,7	0,2	0,3	0,7	2,9	-	0,3	-	0,2	0,7	3	
0,5	1,0	0,2	0,9	1,1	2,7	1,3	1,2	1,1	0,6	1,4	4	
1,7	1,9	1,6	3,0	2,1	4,1	2,6	1,7	0,4	1,0	1,2	5	
3,1	6,1	4,8	3,9	3,7	8,5	6,5	4,0	4,8	4,2	3,3	6	
-	-	-	-	-	-	-	-	-	-	-	7	
5,0	5,6	3,0	2,0	2,7	6,8	1,3	4,4	2,9	4,8	5,8	8	
52,9	45,7	73,0	58,8	56,0	43,3	49,4	70,8	67,6	30,3	37,2	9	
52,6	45,7	72,8	58,5	55,5	43,3	48,1	70,3	67,5	29,3	37,2	10	
0,2	-	0,2	0,3	0,1	-	-	0,5	0,2	-	-	11	
-	-	-	-	0,4	-	1,3	-	-	1,0	-	12	
18,8	14,6	3,4	8,3	11,1	10,7	19,5	4,7	8,8	12,3	9,5	13	
-	0,4	0,8	0,9	0,4	1,9	-	0,4	0,7	0,6	0,5	17	
-	0,4	0,8	0,9	0,4	-	-	0,4	0,7	-	0,2	18	
-	-	-	-	-	-	-	-	-	-	0,2	19	
-	-	-	-	-	1,9	-	-	-	0,6	-	20	
1,4	2,3	1,0	1,6	2,4	3,3	9,1	1,6	1,7	1,7	2,3	21	
0,2	4,2	-	1,6	5,5	0,8	-	1,9	-	0,4	30,7	22	
0,2	0,3	-	0,1	0,1	-	-	-	-	-	-	23	
-	-	-	0,1	0,1	-	-	0,4	-	-	0,5	24	
-	3,9	-	1,4	5,3	0,8	-	1,5	-	0,4	30,2	25	
1,0	1,7	1,4	1,6	2,2	1,0	-	0,2	0,2	1,0	0,9	26	
-	0,7	-	-	-	-	-	-	-	-	-	27	
-	1,0	-	-	2,2	-	-	-	-	-	-	28	
1,4	3,3	4,4	5,3	2,2	1,6	1,3	1,0	1,7	1,2	0,2	29	

2) Gemeinsames Landessozialgericht Berlin-Brandenburg  
(Sitz; Potsdam).

3) Gemeinsames Landessozialgericht Niedersachsen-Bremen  
(Sitz; Celle).

## 7 Vor dem Landessozialgericht 2020 erledigte Beschwerdeverfahren

### 7.5 Erledigte Beschwerdeverfahren nach Sachgebieten und ausgewählten Verfahrensmerkmalen

Lfd. Nr.	Art der Nachweisung	Insgesamt	Sachgebiet					060 Zusatz- und Sonderversor- gung der neu- en Länder
			010 Kranken- versicherung	020 Vertrags- (zahn)arzt- angelegen- heiten	030 Pflege- versicherung	040 Unfall- versicherung	050 Renten- versicherung	
1	Anhängige Verfahren zu Jahresbeginn .....	4 622	352	31	49	95	220	-
2	Neuzugänge .....	11 064	1 430	93	118	224	482	-
3	<b>Erledigte Verfahren insgesamt</b> .....	11 656	1 333	85	121	228	504	-
4	Anhängige Verfahren am Jahresende .....	4 008	449	39	46	92	198	-
<b>Art der angefochtenen Entscheidung 2)</b>								
5	Urteil .....	1 732	168	5	8	33	45	-
6	Gerichtsbescheid .....	646	62	1	15	23	39	-
7	Beschluss .....	9 185	1 098	79	98	172	413	-
<b>Einleitungsart</b>								
Die erledigten Verfahren wurden eingereicht durch 3)								
8	Versicherte oder Leistungsberechtigte .....	9 892	918	11	104	202	442	-
9	Vertragsärzte oder Vertragszahnärzte .....	58	1	43	1	-	3	-
10	Behörden, Körperschaften o. Anstalten d. öffentl. Rechts .....	1 019	376	20	2	6	25	-
11	Sonstige 4) .....	702	38	11	14	20	34	-
<b>Erledigungsart</b>								
Die erledigten Verfahren wurden beendet durch								
12	Beschluss .....	9 387	927	76	90	204	410	-
13	gerichtlichen Vergleich .....	96	11	-	-	-	3	-
14	übereinstimmende Erledigungserklärung .....	138	23	2	1	1	4	-
15	angenommenes Anerkenntnis .....	51	5	-	2	-	1	-
16	Zurücknahme des Rechtsmittels .....	1 596	319	7	21	18	60	-
17	Zurücknahme der Klage/ des Antrags .....	64	11	-	-	-	2	-
18	Verweisung an ein anderes Gericht .....	5	1	-	-	-	-	-
19	Verbindung mit einer anderen Sache .....	24	-	-	-	1	1	-
20	Unterbrechung, Ruhen des Verfahrens oder Aussetzung .....	13	2	-	-	2	5	-
21	sonstige Erledigungsart .....	282	34	-	7	2	18	-
<b>Ausgang des Verfahrens</b>								
Die durch Beschluss (lfd. Nr. 12) erledigten Verfahren endeten mit								
22	Stattgabe .....	1 082	127	21	13	29	45	-
23	teilweise Stattgabe/ teilweise Zurückweisung .....	492	23	2	4	3	17	-
24	Zurückweisung .....	7 013	709	48	67	161	317	-
25	Verwerfung .....	800	68	5	6	11	31	-
<b>Verfahrensdauer ab Eingang in der Rechtsmittelinstanz</b>								
26	Durchschnittsdauer in Monaten .....	5,3	3,8	4,2	4,8	6,2	5,7	-
Verfahrensdauer mehr als ... bis ... Monate								
27	bis 3 .....	7 179	960	58	78	103	278	-
28	3 - 6 .....	1 905	191	8	19	56	105	-
29	6 - 12 .....	1 313	85	10	11	43	60	-
30	12 - 18 .....	488	27	8	5	10	28	-
31	18 - 24 .....	305	32	-	2	10	12	-
32	24 - 36 .....	254	23	1	6	3	9	-
33	36 - 48 .....	128	14	-	-	-	8	-
34	48 - 60 .....	40	1	-	-	2	2	-
35	mehr als 60 Monate .....	44	-	-	-	1	2	-
<b>Verfahrensdauer ab erstem Eingang in der ersten Instanz</b>								
36	Durchschnittsdauer in Monaten .....	17,0	13,6	15,1	13,6	25,6	20,7	-
Verfahrensdauer mehr als ... bis ... Monate								
38	bis 6 .....	5 200	568	31	49	52	153	-
39	6 - 12 .....	1 704	227	22	25	29	96	-
40	12 - 18 .....	1 081	122	5	17	42	58	-
41	18 - 24 .....	895	231	6	11	20	44	-
42	24 - 36 .....	1 118	69	7	9	23	64	-
43	36 - 48 .....	638	53	12	4	21	34	-
44	48 - 60 .....	457	40	-	5	22	24	-
45	mehr als 60 Monate .....	563	23	2	1	19	31	-
<b>Prozesskostenhilfe</b>								
46	Verfahren, in denen über PKH entschieden wurde .....	1 694	84	1	4	2	23	-
47	davon wurde PKH bewilligt 5) .....	529	20	-	1	-	2	-

1) Aus Baden-Württemberg 532 Verfahren für die eine Aufteilung nach Sachgebieten nicht möglich ist.

2) Die Zahl der angefochtenen Entscheidung stimmt nicht zwingend mit der Zahl der Erledigungen überein, da gegen eine Entscheidung der 1. Instanz mehrere Rechtsmittel möglich sind.

3) Mehrfachzahlungen, soweit die Berufung gleichzeitig von mehreren der aufgeführten Gruppen eingelegt wurde.

## 7 Vor dem Landessozialgericht 2020 erledigte Beschwerdeverfahren

### 7.5 Erledigte Beschwerdeverfahren nach Sachgebieten und ausgewählten Verfahrensmerkmalen

Sachgebiet									Lfd. Nr.
070 Angelegenheiten der Bundesagentur für Arbeit	080 Angelegenheiten nach dem SGB II und § 6a, b BKGG 1)	090 Angelegenheiten nach SGB XII	100 Versorgungs- und Entschädigungsrecht	110 Verfahren zur Feststellung der Behinderung nach SGB IX	130 Sonstiges (einschl. Kinder-, Erziehungs- und Elterngeldrecht)	170 Verfahren n. § 7a Betriebsprüfungen und §§ 28p und 28q SGB IV	180 Angelegenheiten n. dem Asylbewerberleistungsgesetz		
165	2 785	347	33	84	338	70	53	1	
410	5 626	1 172	69	180	752	179	329	2	
446	6 133	1 251	72	207	760	177	339	3	
127	2 259	266	30	58	329	72	43	4	
72	1 162	97	1	14	105	11	11	5	
56	376	24	8	9	25	2	6	6	
312	4 546	1 114	60	182	629	164	318	7	
414	5 470	1 170	68	185	535	70	303	8	
-	1	1	-	1	7	-	-	9	
22	384	67	2	5	51	24	35	10	
11	291	14	2	16	167	83	1	11	
379	4 999	1 081	60	170	629	134	228	12	
3	37	16	-	-	5	6	15	13	
1	74	12	-	-	2	6	12	14	
2	35	-	-	-	2	-	4	15	
46	831	118	11	28	43	22	72	16	
2	40	1	-	-	2	1	5	17	
-	3	1	-	-	-	-	-	18	
-	18	1	-	1	-	-	-	19	
-	2	-	-	1	-	1	-	20	
13	94	21	1	7	75	7	3	21	
29	514	116	3	26	77	22	60	22	
7	285	57	1	4	59	7	23	23	
311	3 729	823	43	130	440	104	131	24	
32	471	85	13	10	53	1	14	25	
4,3	6,1	3,0	5,1	5,7	5,4	4,9	2,3	26	
283	3 574	931	45	116	395	85	273	27	
74	958	185	13	44	161	47	44	28	
49	808	82	9	26	89	24	17	29	
20	283	30	1	5	50	17	4	30	
8	171	12	-	4	52	2	-	31	
8	178	5	-	6	12	2	1	32	
4	93	3	3	2	1	-	-	33	
-	29	2	1	3	-	-	-	34	
-	39	1	-	1	-	-	-	35	
15,3	18,5	9,3	20,7	21,9	18,7	15,1	5,4	36	
188	2 706	835	21	61	199	68	269	38	
80	768	178	11	44	151	33	40	39	
53	538	66	10	18	110	27	15	40	
31	394	39	14	13	63	23	6	41	
38	680	68	5	21	118	12	4	42	
25	358	31	3	17	71	5	4	43	
13	290	13	1	18	27	3	1	44	
18	399	21	7	15	21	6	-	45	
36	1 130	270	2	3	26	1	112	46	
7	352	74	-	-	3	1	69	47	

4) Einschließlich Beigeladener.

5) Dem Kläger und/ oder dem Beklagten.

## 7 Vor dem Landessozialgericht 2020 erledigte Beschwerdeverfahren

### 7.6 Verfahren vor dem Güterichter

Lfd. Nr.	Art der Nachweisung	Deutschland	Baden-Württemberg	Bayern	Berlin 1)	Brandenburg 1)	Bremen 2)
1	<b>Erledigte Verfahren insgesamt</b> .....	11 656	782	1 211	-	1 461	-
	darunter						
2	Erledigte Verfahren durch gerichtlichen Vergleich .....	601	-	77	-	63	-
	davon						
3	nach vollständiger Konfliktbeilegung vor dem Güterichter .....	-	-	-	-	-	-
4	ohne vollständige Konfliktbeilegung vor dem Güterichter .....	23	-	4	-	2	-
	<b>Verweisung vor dem Güterichter</b>						
5	In den erl. Verfahren haben die Parteien den Konflikt vor dem Güterichter .....	11 656	782	1 211	-	1 461	-
6	vollständig beigelegt .....	2	-	-	-	-	-
7	teilweise beigelegt .....	-	-	-	-	-	-
8	nicht beigelegt .....	1	-	-	-	-	-
9	Eine Verweisung vor dem Güterichter hat nicht stattgefunden .....	11 653	782	1 211	-	1 461	-
	<b>Verfahrensdauer der insgesamt erledigten Verfahren</b>						
10	Von den erledigten Verfahren, in denen keine Konfliktbeilegung vor dem Güterichter stattgefunden hat sind anhängig gewesen .....	11 653	782	1 211	-	1 461	-
	Verfahrensdauer mehr als ... bis ... Monate						
11	bis 3 .....	7 177	562	898	-	1 009	-
12	3 - 6 .....	1 904	143	149	-	203	-
13	6 - 12 .....	1 313	56	90	-	112	-
14	12 - 18 .....	488	14	26	-	50	-
15	18 - 24 .....	305	1	25	-	38	-
16	24 - 36 .....	254	5	18	-	30	-
17	36 - 48 .....	128	1	5	-	15	-
18	mehr als 48 Monate .....	84	-	-	-	4	-
19	Durchschnittsdauer in Monaten .....	5,2	2,7	3,4	-	4,2	-
20	Von den erledigten Verfahren, in denen eine Konfliktbeilegung vor dem Güterichter stattgefunden hat sind anhängig gewesen .....	3	-	-	-	-	-
	Verfahrensdauer mehr als ... bis ... Monate						
21	bis 3 .....	2	-	-	-	-	-
22	3 - 6 .....	1	-	-	-	-	-
23	6 - 12 .....	-	-	-	-	-	-
24	12 - 18 .....	-	-	-	-	-	-
25	18 - 24 .....	-	-	-	-	-	-
26	24 - 36 .....	-	-	-	-	-	-
27	36 - 48 .....	-	-	-	-	-	-
28	mehr als 48 Monate .....	-	-	-	-	-	-
29	Durchschnittsdauer in Monaten .....	1,6	-	-	-	-	-

1) Gemeinsames Landessozialgericht Berlin-Brandenburg (Sitz; Potsdam).

2) Gemeinsames Landessozialgericht Niedersachsen-Bremen (Sitz; Celle).

## 7 Vor dem Landessozialgericht 2020 erledigte Beschwerdeverfahren

### 7.6 Verfahren vor dem Güterichter

Hamburg	Hessen	Mecklen- burg- Vorpommern	Nieder- sachsen 2)	Nordrhein- Westfalen	Rheinland- Pfalz	Saarland	Sachsen	Sachsen- Anhalt	Schleswig- Holstein	Thüringen	Lfd. Nr.
420	692	500	1 419	2 011	515	77	1 075	544	519	430	1
17	40	18	97	159	13	11	46	23	20	17	2
-	-	-	-	-	-	-	-	-	-	-	3
-	-	-	1	1	-	-	2	6	3	4	4
420	692	500	1 419	2 011	515	77	1 075	544	519	430	5
-	1	-	1	-	-	-	-	-	-	-	6
-	-	-	-	-	-	-	-	-	-	-	7
-	-	-	-	1	-	-	-	-	-	-	8
420	691	500	1 418	2 010	515	77	1 075	544	519	430	9
420	691	500	1 418	2 010	515	77	1 075	544	519	430	10
313	502	139	900	1 325	411	52	312	211	398	145	11
64	98	114	237	413	65	15	176	122	40	65	12
26	55	80	149	185	14	7	346	74	41	78	13
14	15	37	54	53	11	3	87	49	15	60	14
2	15	28	23	20	9	-	61	18	11	54	15
1	4	41	39	7	1	-	47	34	10	17	16
-	2	25	14	5	4	-	30	14	3	10	17
-	-	36	2	2	-	-	16	22	1	1	18
2,8	3,2	13,9	4,6	3,4	2,6	3,1	10,0	11,1	3,6	9,5	19
-	1	-	1	1	-	-	-	-	-	-	20
-	1	-	-	1	-	-	-	-	-	-	21
-	-	-	1	-	-	-	-	-	-	-	22
-	-	-	-	-	-	-	-	-	-	-	23
-	-	-	-	-	-	-	-	-	-	-	24
-	-	-	-	-	-	-	-	-	-	-	25
-	-	-	-	-	-	-	-	-	-	-	26
-	-	-	-	-	-	-	-	-	-	-	27
-	-	-	-	-	-	-	-	-	-	-	28
-	-	-	4,0	0,7	-	-	-	-	-	-	29

## 8 Verfahren vor dem Bundessozialgericht

### 8.1 Geschäftsentwicklung 2008 bis 2020 der Revisionen und Nichtzulassungsbeschwerden

Lfd. Nr.	Stand der Erledigung	2008	2009	2010	2011	2012
1	Anhängige Verfahren zu Jahresbeginn .....	1 283	1 159	1 029	990	1 005
2	Neuzugänge .....	2 574	2 556	2 457	2 627	2 698
3	Erledigte Verfahren .....	2 727	2 694	2 496	2 613	2 689
Nach der Art der Verfahren						
4	Revisionen .....	537	608	569	608	470
5	Nichtzulassungsbeschwerden .....	2 190	2 086	1 927	2 005	2 219
Nach dem Gegenstand der Verfahren						
6	Krankenversicherung .....	507	462	512	462	469
7	Pflegeversicherung .....	60	48	31	35	29
8	Unfallversicherung .....	396	387	393	371	434
9	Rentenversicherung der Arbeiter .....	-	-	-	-	-
10	Rentenversicherung der Angestellten .....	-	-	-	-	-
11	Deutsche Rentenversicherung 1) .....	883	894	533	625	663
12	Sonstige Rentenversicherung 2) .....	19	82	101	101	75
13	Angelegenheiten der Bundesanstalt für Arbeit .....	249	262	235	175	171
14	Versorgungs- und Entschädigungsrecht .....	99	62	56	57	81
15	Sonstige Sachen .....	514	497	635	787	767
16	dar. Angelegenheiten nach dem SGB II .....	283	260	368	537	411
17	Anhängige Verfahren am Jahresende .....	1 130	1 014	990	1 004	1 014

1) Seit 2010 Rentenversicherung.

2) Seit 2010 Zusatz- und Sonderversorgung der neuen Länder.

## 8 Verfahren vor dem Bundessozialgericht

### 8.1 Geschäftsentwicklung 2008 bis 2020 der Revisionen und Nichtzulassungsbeschwerden

2013	2014	2015	2016	2017	2018	2019	2020	Lfd. Nr.
1 017	1 057	919	1 247	949	991	1 045	1 035	1
2 604	2 400	2 854	2 533	2 418	2 118	2 026	2 052	2
2 568	2 539	2 529	2 831	2 376	2 065	2 037	2 139	3
417	419	362	313	347	318	356	283	4
2 151	2 120	2 167	2 518	2 029	1 747	1 681	1 856	5
492	516	554	518	473	475	407	449	6
33	28	40	34	40	36	24	33	7
359	302	326	340	264	290	258	244	8
-	-	-	-	-	-	-	-	9
-	-	-	-	-	-	-	-	10
554	592	644	520	526	448	454	458	11
80	40	38	69	48	23	18	23	12
176	123	106	117	119	108	80	67	13
77	68	101	79	79	67	58	62	14
797	870	720	1 154	827	618	738	803	15
475	491	378	828	506	311	465	553	16
1 053	918	1 244	949	991	1 044	1 034	948	17

Quelle: Bundessozialgericht Kassel.

## 8 Verfahren vor dem Bundessozialgericht

### 8.2 Geschäftsentwicklung 2020 nach Sachgebieten

Lfd. Nr.	Art des Nachweises	Insgesamt	Krankenversicherung		Pflegeversicherung	Unfallversicherung	
			ohne Kassenarztangelegenheiten	Kassenarztangelegenheiten		ohne bergbauliche UV	bergbauliche UV
<b>Revisionen</b>							
1	Anhängige Verfahren zu Jahresbeginn .....	262	63	31	5	21	-
2	Neuzugänge .....	324	79	16	7	20	-
	darunter Revision eingelegt von						
3	Versicherten und Leistungsberechtigten .....	167	28	-	3	10	-
4	sonstigen Beteiligten 1) .....	7	1	-	-	-	-
	Unter den eingegangenen Revisionen waren						
5	Sprungrevisionen .....	12	1	5	-	-	-
6	Wiederaufnahmeverfahren .....	1	-	-	-	-	-
7	Erledigte Verfahren .....	283	72	32	4	20	-
8	Anhängige Verfahren am Jahresende .....	303	70	15	8	21	-
<b>Nichtzulassungsbeschwerden</b>							
9	Anhängige Verfahren zu Jahresbeginn .....	773	146	19	11	54	-
10	Neuzugänge .....	1 728	290	53	27	237	-
	darunter Nichtzulassungsbeschwerden eingelegt von						
11	Versicherten und Leistungsberechtigten .....	1 498	232	1	23	219	-
12	sonstigen Beteiligten 1) .....	8	3	-	-	2	-
13	Erledigte Verfahren .....	1 856	308	37	29	224	-
14	Anhängige Verfahren am Jahresende .....	645	128	35	9	67	-
<b>Verfahren vor dem Großen Senat</b>							
15	Anhängige Verfahren zu Jahresbeginn .....	-	-	-	-	-	-
16	Neuzugänge .....	-	-	-	-	-	-
17	Erledigte Verfahren .....	-	-	-	-	-	-
18	Anhängige Verfahren am Jahresende .....	-	-	-	-	-	-
<b>Sonstiger Geschäftsanfall</b>							
19	Kostenbeschlüsse (§ 193 Abs. 1, 2. Halbsatz SGG) .....	2	1	-	-	-	-

1) In Verfahren, an denen Versicherte oder Leistungsberechtigte als Kläger oder Beklagte beteiligt waren.



## 8 Verfahren vor dem Bundessozialgericht

### 8.2 Geschäftsentwicklung 2020 nach Sachgebieten

Rentenversicherung	Zusatz- und Sonderversorgung der neuen Länder	Alterssicherung der Landwirte	Angelegenheiten der Bundesagentur für Arbeit	Kindergeldangelegenheiten	Erziehungsgeldangelegenheiten	Versorgungs- und Entschädigungsrecht	Feststellung der Behinderung nach dem Schwerbehindertengesetz	Angelegenheiten nach dem SGB XII und nach dem Asylbewerberleistungsgesetz	Angelegenheiten nach dem SGB II	Sonstige Angelegenheiten	Lfd. Nr.
<b>Revisionen</b>											
52	-	-	4	-	8	2	4	27	38	7	1
46	4	-	8	1	4	3	5	22	86	23	2
28	3	-	2	-	2	1	3	13	72	2	3
2	-	-	-	-	-	1	-	1	2	-	4
1	-	-	-	-	-	-	-	3	2	-	5
1	-	-	-	-	-	-	-	-	-	-	6
49	4	-	5	-	8	1	2	18	60	8	7
49	-	-	7	1	4	4	7	31	64	22	8
<b>Nichtzulassungsbeschwerden</b>											
180	7	2	19	5	8	21	24	30	235	12	9
370	12	2	77	3	14	70	76	104	361	32	10
334	11	2	72	3	14	68	72	91	352	4	11
1	-	-	-	-	-	-	-	-	2	-	12
409	19	3	62	8	15	61	75	86	493	27	13
141	-	1	34	-	7	30	25	48	103	17	14
<b>Verfahren vor dem Großen Senat</b>											
-	-	-	-	-	-	-	-	-	-	-	15
-	-	-	-	-	-	-	-	-	-	-	16
-	-	-	-	-	-	-	-	-	-	-	17
-	-	-	-	-	-	-	-	-	-	-	18
<b>Sonstiger Geschäftsanfall</b>											
-	-	-	-	-	1	-	-	-	-	-	19

Quelle: Bundessozialgericht Kassel.

## 8 Verfahren vor dem Bundessozialgericht

### 8.3 Revisionen und Nichtzulassungsbeschwerden 2020 nach Sachgebieten

Lfd. Nr.	Art des Nachweises	Insgesamt	Krankenversicherung		Pflegeversicherung	Unfallversicherung	
			ohne Vertragsarztangelegenheiten	Vertragsarztangelegenheiten		ohne bergbauliche UV	bergbauliche UV
<b>Revisionen</b>							
1	<b>Erledigte Verfahren</b> .....	<b>283</b>	<b>72</b>	<b>32</b>	<b>4</b>	<b>20</b>	<b>-</b>
<b>Erledigungsart</b>							
2	Entscheidung .....	210	57	24	3	17	-
3	gerichtlicher Vergleich .....	14	1	-	1	-	-
4	angenommenes Erkenntnis .....	3	1	-	-	-	-
5	Zurücknahme .....	31	12	5	-	-	-
6	sonstige Erledigungsart .....	25	1	3	-	3	-
<b>Art der Entscheidung</b>							
Von den Entscheidungen (lfd. Nr. 2) ergingen durch							
7	Endurteil .....	132	38	22	-	14	-
8	Urteil mit Zurückverweisung .....	48	15	2	3	1	-
9	Beschluss .....	30	4	-	-	2	-
<b>Ausgang des Verfahrens hinsichtlich der Versicherten oder Leistungsberechtigten</b>							
10	Durch Endurteil erledigte Verfahren, an denen Versicherte oder Leistungsberechtigte beteiligt waren .....	112	33	18	-	9	-
davon endeten für diese							
11	mit vollem Erfolg .....	28	2	3	-	3	-
12	mit teilweisem Erfolg .....	6	1	3	-	-	-
13	ohne Erfolg .....	78	30	12	-	6	-
<b>Prozesskostenhilfe</b>							
14	Erledigte Anträge auf Bewilligung von Prozesskostenhilfe .....	66	6	2	1	-	-
15	Von den erledigten Anträgen hatten vollen oder teilweisen Erfolg .....	54	4	-	1	-	-
<b>Verfahrensdauer</b>							
Verfahrensdauer (... bis unter ... Monate) beim Bundessozialgericht							
16	bis unter 6 Monate .....	57	16	3	-	4	-
17	6 - 12 .....	79	20	3	1	3	-
18	12 - 18 .....	81	10	23	3	6	-
19	18 - 24 .....	58	25	3	-	6	-
20	mehr als 24 Monate .....	8	1	-	-	1	-
21	Anteil der innerhalb von 12 Monaten erledigten Verfahren .....	48,1	50,0	18,8	25,0	35,0	-
Verfahrensdauer (... bis unter ... Jahre) seit Anklageerhebung							
22	bis unter 2 Jahre .....	20	3	2	-	1	-
23	2 - 3 .....	32	5	8	1	2	-
24	3 - 4 .....	39	10	1	1	3	-
25	mehr als 4 Jahre .....	192	54	21	2	14	-
26	Anteil der innerhalb von 3 Jahren erledigten Verfahren .....	18,4	11,1	31,3	25,0	15,0	-
<b>Nichtzulassungsbeschwerden</b>							
27	<b>Erledigte Verfahren</b> .....	<b>1 856</b>	<b>308</b>	<b>37</b>	<b>29</b>	<b>224</b>	<b>-</b>
<b>Erledigungsart</b>							
28	Entscheidung (Beschluss) .....	1 412	248	37	24	176	-
darunter Entscheidung auf							
29	Verwerfung .....	1 245	195	16	23	160	-
30	Ablehnung .....	51	12	19	-	-	-
31	Zurücknahme .....	303	49	-	5	44	-
32	sonstige Erledigungsart .....	141	11	-	-	4	-
<b>Prozesskostenhilfe</b>							
33	Erledigte Anträge auf Bewilligung von Prozesskostenhilfe .....	583	73	5	9	41	-
34	Von den erledigten Anträgen hatten vollen oder teilweisen Erfolg .....	58	17	-	1	3	-

## 8 Verfahren vor dem Bundessozialgericht

### 8.3 Revisionen und Nichtzulassungsbeschwerden 2020 nach Sachgebieten

Rentenversicherung	Zusatz- und Sonderversorgung der neuen Länder	Alterssicherung der Landwirte	Angelegenheiten der Bundesagentur für Arbeit	Kindergeldangelegenheiten	Erziehungs-geld-angelegenheiten	Versorgungs- und Entschädigungsrecht	Feststellung der Behinderung nach dem Schwerbehindertengesetz	Angelegenheiten nach dem SGB XII und nach dem Asylbewerberleistungsgesetz	Angelegenheiten nach dem SGB II	Sonstige Angelegenheiten	Lfd. Nr.
<b>Revisionen</b>											
49	4	-	5	-	8	1	2	18	60	8	1
29	2	-	5	-	5	1	2	11	49	5	2
3	2	-	-	-	-	-	-	3	4	-	3
1	-	-	-	-	-	-	-	1	-	-	4
10	-	-	-	-	2	-	-	-	2	-	5
6	-	-	-	-	1	-	-	3	5	3	6
20	2	-	4	-	3	1	2	3	21	2	7
3	-	-	1	-	2	-	-	7	12	2	8
6	-	-	-	-	-	-	-	1	16	1	9
16	2	-	4	-	3	1	2	3	19	2	10
5	-	-	2	-	2	-	1	1	8	1	11
-	-	-	-	-	-	-	-	1	1	-	12
11	2	-	2	-	1	1	1	1	10	1	13
1	-	-	1	-	-	-	-	19	35	1	14
-	-	-	1	-	-	-	-	19	29	-	15
10	-	-	-	-	1	-	-	1	20	2	16
12	4	-	3	-	-	-	-	3	28	2	17
14	-	-	2	-	5	-	1	8	8	1	18
12	-	-	-	-	1	-	1	6	1	3	19
1	-	-	-	-	1	1	-	-	3	-	20
44,9	100,0	-	60,0	-	12,5	-	-	22,2	80,0	50,0	21
5	1	-	-	-	-	-	-	2	5	1	22
3	-	-	-	-	2	-	1	2	7	1	23
9	-	-	-	-	2	-	1	2	7	3	24
32	3	-	5	-	4	1	-	12	41	3	25
16,3	25,0	-	-	-	25,0	-	50,0	22,2	20,0	25,0	26
<b>Nichtzulassungsbeschwerden</b>											
409	19	3	62	8	15	61	75	86	493	27	27
299	13	1	47	7	14	53	57	77	342	17	28
276	8	1	45	7	12	52	55	69	312	14	29
6	1	-	-	-	-	-	-	1	12	-	30
104	5	2	9	-	1	8	16	8	45	7	31
6	1	-	6	1	-	-	2	1	106	3	32
70	-	-	15	4	2	21	12	67	256	8	33
1	-	-	-	-	1	-	-	9	24	2	34

Quelle: Bundessozialgericht Kassel.

**A 1 Klagen und Beschwerden bei den Sozialgerichten 2020 (Überblick nach SG 10)**

A 1.1 Nach Sachgebieten

Position der SG 10	Art des Nachweises	Sachgebiete insgesamt	Krankenversicherung		Pflegerversicherung	Unfallversicherung
			ohne Vertragsarztangelegenheiten	Vertragsarztangelegenheiten		
1	<b>Sozialrechtsverfahren</b> (im Berichtszeitraum eingegangene Klagen und Anträge auf einstweiligen Rechtsschutz, lfd. Nrn. 11 und 141) .....	337 920	72 748	4 059	10 052	15 629
	<b>I. Klageverfahren</b>					
	<b>Geschäftsentwicklung</b>					
10	Anhängige Verfahren zu Jahresbeginn .....	472 605	128 142	5 402	9 876	25 243
11	Neuzugänge 3) .....	309 650	69 806	3 929	9 768	15 478
12	Erledigte Verfahren 3) .....	328 471	86 226	4 172	8 910	15 655
110	dar. Klagen von Versicherten o. Leistungsberechtigten .....	292 389	55 781	1 834	8 375	15 426
13	Anhängige Verfahren am Jahresende .....	453 863	111 738	5 163	10 734	25 069
	<b>Verfahrensdauer</b>					
1200	unter 6 Monate .....	89 203	21 608	1 689	2 759	2 907
1201	6 Monate bis unter 12 Monate .....	73 754	20 787	534	2 596	3 361
1202	12 Monate bis unter 18 Monate .....	58 375	19 249	463	1 567	2 839
1203	18 Monate bis unter 24 Monate .....	39 057	11 575	228	884	2 154
1204	24 Monate und mehr .....	68 082	13 007	1 258	1 104	4 394
1205	Durchschnittliche Dauer der Verfahren in Monaten .....	15,6	14,5	20,2	12,4	18,4
	<b>Erledigungsart</b>					
1210	Entscheidung .....	60 383	10 107	525	2 157	5 307
12100	durch Endurteil .....	28 245	5 557	354	591	2 584
121001	darunter Endurteile mit vom SG zugelassener Berufung .....	3 970	861	40	99	407
12101	durch instanzbeendenden Gerichtsbescheid .....	32 138	4 550	171	1 566	2 723
1211	Gerichtlicher Vergleich .....	22 035	5 969	228	534	682
1212	Übereinstimmende Erledigungserklärung .....	37 644	15 799	985	1 017	775
1213	Angenommenes Anerkenntnis .....	47 974	14 664	181	1 357	689
1214	Zurücknahme .....	133 564	30 795	1 606	3 142	7 000
1215	Verweisung an andere Sozialgerichte .....	2 698	565	7	91	143
1216	Unterbrechung, Ruhen, Aussetzung des Verfahrens .....	12 876	5 809	505	424	576
1217	Sonstige Erledigungsart .....	11 297	2 518	135	188	483
	<b>Prozesserfolg</b>					
	Durch Urteil oder Beschluss erledigte Klagen, an denen Versicherte und Leistungsberechtigte beteiligt waren .....	57 984	8 744	214	2 130	5 255
	davon endeten für diese					
1220	mit vollem Erfolg .....	8 387	1 865	47	434	410
1221	mit teilweisem Erfolg .....	4 665	390	19	341	247
1222	ohne Erfolg .....	44 932	6 489	148	1 355	4 598
	<b>II. Anträge auf einstweiligen Rechtsschutz</b>					
	<b>Geschäftsentwicklung</b>					
140	Anhängige Verfahren zu Jahresbeginn .....	3 303	391	37	38	63
141	Neuzugänge 3) .....	28 270	2 942	130	284	151
142	Erledigte Verfahren 3) .....	28 971	3 021	137	281	196
143	Anhängige Verfahren am Jahresende .....	2 609	313	30	41	18
	<b>III. Sonstige Verfahrensmerkmale</b> (bei Klagen und Verfahren zur Gewährung von vorläufigem Rechtsschutz)					
15	Nicht instanzbeendende Gerichtsbescheide .....	26	9	-	-	1
171	Erledigte Anträge auf Bewilligung von Prozesskostenhilfe .....	58 384	2 499	4	1 192	773
1710	Von den erledigten Anträgen hatten Erfolg .....	43 167	1 742	2	986	562
	<b>IV. Sonstiger Geschäftsanfall</b>					
19	Eingegangene Rechtshilfeersuchen 4) .....	4 541	.	.	.	.
	Kostensachen .....	9 457	.	.	.	.
	Anträge auf Ablehnung von Gerichtspersonen .....	2 717	.	.	.	.
	Verweisung der Parteien oder Beteiligten vor den Güterichter .....	644	.	.	.	.

1) Einschl. Sachgebiet Alterssicherung für Landwirte.

2) Sachgebiete "Zusatz- und Sonderversorgung der neuen Länder", "Kindergeldrecht ohne § 6 a, b BKGG", "Erziehungsgeld- und Elterngeldrecht" und "Sonstige Angelegenheiten".

3) Ohne Abgaben innerhalb des Gerichts.

4) Einschl. Amtshilfeersuchen und sonstiger SF-Verfahren.

**A 1 Klagen und Beschwerden bei den Sozialgerichten 2020 (Überblick nach SG 10)**

A 1.1 Nach Sachgebieten

Rentenversicherung 1)	Angelegenheiten der Bundes- agentur für Arbeit	Versorgungs- und Entschädi- gungsrecht	Feststellung der Behinderung nach dem SchwBG	Angelegenheiten nach dem SGB XII	Angelegenheiten nach dem SGB II und § 6 a, b BKGG	Verfahren n. § 7a Betriebsprüfungen und §§ 28p und 28q SGB IV	Angelegenheiten nach dem Asylbewerber- leistungsgesetz	Andere Sachgebiete 2)	Position der SG 10
45 736	17 399	1 957	43 240	16 003	99 739	4 897	3 968	2 493	1
67 491	18 712	3 875	53 003	15 611	135 463	5 560	2 171	2 056	10
45 024	16 254	1 919	43 093	12 341	82 642	4 378	2 849	2 169	11
45 705	15 943	1 922	39 663	11 590	91 305	2 848	2 108	2 424	12
44 923	15 802	1 911	39 569	11 334	90 869	2 074	2 089	2 402	110
66 821	19 025	3 872	56 451	16 366	126 810	7 092	2 919	1 803	13
8 895	6 239	459	7 855	4 510	28 935	850	1 172	1 325	1200
9 703	3 374	331	11 528	2 175	17 916	637	420	392	1201
9 276	2 082	293	8 213	1 501	11 952	512	213	215	1202
6 684	1 507	214	5 420	962	8 669	442	121	197	1203
11 147	2 741	625	6 647	2 442	23 833	407	182	295	1204
17,2	13,2	20,3	14,8	14,6	16,9	12,9	9,3	17,3	1205
12 007	3 140	664	5 617	2 573	16 526	771	461	528	1210
5 394	1 465	334	1 954	1 221	7 822	527	224	218	12100
949	157	30	202	124	941	59	86	15	121001
6 613	1 675	330	3 663	1 352	8 704	244	237	310	12101
2 845	763	71	2 822	962	6 836	165	87	71	1211
4 256	830	112	5 885	1 149	6 315	165	257	99	1212
5 539	2 377	83	8 545	1 354	12 512	321	237	115	1213
18 900	7 773	731	15 959	4 250	41 020	840	816	732	1214
414	203	50	167	246	618	101	44	49	1215
1 067	421	122	278	443	2 834	289	52	56	1216
677	436	89	390	613	4 644	196	154	774	1217
11 802	3 115	662	5 606	2 488	16 448	543	453	524	
1 088	345	63	636	411	2 786	138	115	49	1220
681	118	45	990	220	1 512	34	49	19	1221
10 033	2 652	554	3 980	1 857	12 150	371	289	456	1222
99	125	9	28	380	1 802	93	222	16	140
712	1 145	38	147	3 662	17 097	519	1 119	324	141
709	1 141	44	157	3 665	17 559	507	1 253	301	142
99	129	3	18	378	1 347	106	88	39	143
-	1	-	-	-	15	-	-	-	15
5 631	1 979	338	2 936	4 435	36 992	56	1 405	144	171
4 886	1 176	272	2 641	3 217	26 545	26	1 028	84	1710
.	.	.	.	.	.	.	.	.	19
.	.	.	.	.	.	.	.	.	.
.	.	.	.	.	.	.	.	.	.
.	.	.	.	.	.	.	.	.	.

# A 1 Klagen und Beschwerden bei den Sozialgerichten 2020 (Überblick nach SG 10)

A 1.2 Nach Ländern

Position der SG 10	Art des Nachweises	Deutschland	Früheres Bundesgebiet und Berlin	Neue Länder	Baden-Württemberg	Bayern	Berlin	Brandenburg
1	<b>Sozialrechtsverfahren</b> (im Berichtszeitraum eingegangene Klagen und Anträge auf einstweiligen Rechtsschutz, lfd. Nrn. 11 und 141) .....	337 920	275 163	62 757	28 804	39 560	21 916	13 234
	<b>I. Klageverfahren</b>							
	<b>Geschäftsentwicklung</b>							
10	Anhängige Verfahren zu Jahresbeginn .....	472 605	350 482	122 123	30 527	38 758	30 777	28 053
11	Neuzugänge 1) .....	309 650	251 047	58 603	26 661	36 339	18 717	12 307
12	Erledigte Verfahren 1) .....	328 471	255 776	72 695	27 269	37 190	18 361	16 712
110	dar. Klagen von Versicherten o. Leistungsberechtigten .....	292 389	229 385	63 004	22 745	34 697	17 911	13 846
13	Anhängige Verfahren am Jahresende .....	453 863	345 819	108 044	29 919	37 926	31 133	23 648
	<b>Verfahrensdauer</b>							
1200	unter 6 Monate .....	89 203	73 058	16 145	8 238	13 681	5 642	3 550
1201	6 Monate bis unter 12 Monate .....	73 754	59 628	14 126	7 259	10 406	3 811	2 249
1202	12 Monate bis unter 18 Monate .....	58 375	46 505	11 870	5 034	6 011	2 692	2 154
1203	18 Monate bis unter 24 Monate .....	39 057	30 261	8 796	3 124	3 574	1 822	2 097
1204	24 Monate und mehr .....	68 082	46 324	21 758	3 614	3 518	4 394	6 662
1205	Durchschnittliche Dauer der Verfahren in Monaten .....	15,6	14,6	19,2	12,6	11,1	15,9	24,0
	<b>Erledigungsart</b>							
1210	Entscheidung .....	60 383	45 407	14 976	7 141	5 772	4 137	2 835
12100	durch Endurteil .....	28 245	20 652	7 593	2 774	2 353	1 669	1 613
121001	darunter Endurteile mit vom SG zugelassener Berufung .....	3 970	2 829	1 141	183	164	21	351
12101	durch instanzbeendenden Gerichtsbescheid .....	32 138	24 755	7 383	4 367	3 419	2 468	1 222
1211	Gerichtlicher Vergleich .....	22 035	17 926	4 109	1 944	4 467	676	1 048
1212	Übereinstimmende Erledigungserklärung .....	37 644	29 631	8 013	3 498	2 785	509	1 351
1213	Angenommenes Anerkenntnis .....	47 974	36 927	11 047	2 902	3 721	5 615	3 007
1214	Zurücknahme .....	133 564	105 168	28 396	9 750	17 217	5 958	6 782
1215	Verweisung an andere Sozialgerichte .....	2 698	2 292	406	269	362	123	132
1216	Unterbrechung, Ruhen, Aussetzung des Verfahrens .....	12 876	9 794	3 082	1 169	1 302	566	665
1217	Sonstige Erledigungsart .....	11 297	8 631	2 666	596	1 564	777	892
	<b>Prozesserfolg</b>							
	Durch Urteil oder Beschluss erledigte Klagen, an denen Versicherte und Leistungsberechtigte beteiligt waren .....	57 984	43 584	14 400	6 695	5 535	4 094	2 728
	davon endeten für diese							
1220	mit vollem Erfolg .....	8 387	6 265	2 122	702	758	704	279
1221	mit teilweisem Erfolg .....	4 665	3 319	1 346	580	430	347	246
1222	ohne Erfolg .....	44 932	34 000	10 932	5 413	4 347	3 043	2 203
	<b>II. Anträge auf einstweiligen Rechtsschutz</b>							
	<b>Geschäftsentwicklung</b>							
140	Anhängige Verfahren zu Jahresbeginn .....	3 303	2 684	619	168	381	304	116
141	Neuzugänge 1) .....	28 270	24 116	4 154	2 143	3 221	3 199	927
142	Erledigte Verfahren 1) .....	28 971	24 702	4 269	2 147	3 332	3 251	934
143	Anhängige Verfahren am Jahresende .....	2 609	2 104	505	164	270	252	108
	<b>III. Sonstige Verfahrensmerkmale</b> (bei Klagen und Verfahren zur Gewährung von vorläufigem Rechtsschutz)							
15	Nicht instanzbeendende Gerichtsbescheide .....	26	6	20	-	-	1	-
171	Erledigte Anträge auf Bewilligung von Prozesskostenhilfe .....	58 384	42 707	15 677	2 937	4 036	3 954	3 596
1710	Von den erledigten Anträgen hatten Erfolg .....	43 167	31 548	11 619	2 093	2 921	2 960	2 905
	<b>IV. Sonstiger Geschäftsanfall</b>							
19	Eingegangene Rechtshilfersuchen 2) .....	4 541	3 321	1 220	271	390	93	70
	Kostensachen .....	9 457	6 215	3 242	337	722	797	999
	Anträge auf Ablehnung von Gerichtspersonen .....	2 717	2 110	607	116	955	233	247
	Verweisung der Parteien oder Beteiligten vor den Güterichter .....	644	530	114	-	272	3	4

1) Ohne Abgaben innerhalb des Gerichts.

2) Einschl. Amtshilfersuchen und sonstiger SF-Verfahren.

**A 1 Klagen und Beschwerden bei den Sozialgerichten 2020 (Überblick nach SG 10)**

A 1.2 Nach Ländern

Bremen	Hamburg	Hessen	Mecklen- burg- Vor- pommern	Nieder- sachsen	Nordrhein- Westfalen	Rheinland- Pfalz	Saarland	Sachsen	Sachsen- Anhalt	Schleswig- Holstein	Thüringen	Position der SG 10
4 025	11 155	23 245	8 074	32 855	84 386	13 786	3 937	19 430	13 656	11 494	8 363	1
6 365	16 904	35 846	14 170	47 920	100 395	15 359	5 616	34 803	33 196	22 015	11 901	10
3 344	9 240	21 315	7 518	29 649	78 878	12 755	3 629	17 950	12 922	10 520	7 906	11
3 999	9 327	21 785	8 986	28 226	78 482	13 719	4 151	21 511	16 281	13 267	9 205	12
3 903	6 267	18 707	8 654	27 943	68 552	12 785	3 902	20 221	12 705	11 973	7 578	110
5 710	16 818	35 384	12 706	49 343	100 817	14 405	5 094	31 251	29 837	19 270	10 602	13
1 269	2 102	5 400	1 943	7 122	22 745	3 862	965	5 799	2 707	2 032	2 146	1200
849	1 592	4 540	1 707	5 436	19 139	3 389	912	4 729	3 105	2 295	2 336	1201
528	1 508	4 036	1 574	4 826	15 758	2 739	815	3 168	3 220	2 558	1 754	1202
412	1 204	3 047	1 239	3 793	9 019	1 847	545	2 390	1 862	1 874	1 208	1203
941	2 921	4 762	2 523	7 049	11 821	1 882	914	5 425	5 387	4 508	1 761	1204
15,8	19,8	16,7	18,7	16,6	13,6	13,1	17,9	17,3	20,3	21,1	14,9	1205
1 023	1 572	3 749	1 939	6 457	9 123	2 992	975	5 429	2 859	2 466	1 914	1210
172	493	1 661	1 256	3 042	5 468	1 675	202	1 678	1 822	1 143	1 224	12100
8	78	23	216	189	1 977	68	14	59	198	104	317	121001
851	1 079	2 088	683	3 415	3 655	1 317	773	3 751	1 037	1 323	690	12101
127	596	1 929	342	1 386	4 687	671	175	1 189	848	1 268	682	1211
505	1 174	3 147	1 140	3 005	11 513	1 837	267	1 836	2 662	1 391	1 024	1212
610	1 819	2 262	1 845	4 859	10 910	1 704	863	2 519	2 009	1 662	1 667	1213
1 249	3 230	8 645	3 243	10 536	36 956	5 111	1 506	8 465	6 800	5 010	3 106	1214
20	99	276	55	296	469	177	39	96	61	162	62	1215
181	330	1 084	163	788	2 835	731	191	1 249	524	617	481	1216
284	507	693	259	899	1 989	496	135	728	518	691	269	1217
1 013	1 363	3 584	1 903	6 438	8 616	2 940	944	5 298	2 817	2 362	1 654	
116	176	532	342	939	1 317	359	196	848	402	466	251	1220
63	68	212	198	550	586	175	88	468	308	220	126	1221
834	1 119	2 840	1 363	4 949	6 713	2 406	660	3 982	2 107	1 676	1 277	1222
80	217	264	66	331	708	91	29	198	169	111	70	140
681	1 915	1 930	556	3 206	5 508	1 031	308	1 480	734	974	457	141
710	1 968	1 973	564	3 269	5 644	1 076	316	1 545	765	1 016	461	142
52	164	223	58	268	573	47	21	134	138	70	67	143
-	2	1	1	1	1	-	-	16	2	-	1	15
549	1 171	2 904	2 222	6 327	16 123	1 745	645	4 599	3 560	2 316	1 700	171
263	752	2 096	1 431	4 252	12 501	1 310	543	3 550	2 445	1 857	1 288	1710
80	121	907	267	448	540	79	294	533	134	98	216	19
83	263	310	308	744	2 092	231	152	1 239	544	484	152	
22	63	138	40	184	260	35	66	241	50	38	29	
2	32	72	-	74	40	29	-	4	52	6	54	

**A 2 Berufungen und Beschwerden bei den Landessozialgerichten 2020 (Überblick nach SG 20)**

A 2.1 Nach Sachgebieten

Position der SG 20	Art des Nachweises	Sachgebiete insgesamt	Krankenversicherung		Pflegeversicherung	Unfallversicherung	Rentenversicherung 1)
			ohne Vertragsarzt-angelegenheiten	Vertragsarzt-angelegenheiten			
2	<b>Sozialrechtsverfahren</b> (im Berichtszeitraum eingegangene Berufungen und einstweiliger Rechtsschutz, lfd. Nrn. 21 und 241) .....	23 993	4 107	330	550	2 984	5 943
	<b>I. Berufungen</b>						
	<b>Geschäftsentwicklung</b>						
20	Anhängige Verfahren zu Jahresbeginn .....	37 476	5 714	942	604	4 952	9 005
21	Neuzugänge 3) .....	23 821	4 079	328	545	2 973	5 917
22	Erledigte Verfahren 3) .....	24 558	4 316	492	505	2 875	5 964
23	Anhängige Verfahren am Jahresende .....	36 722	5 474	778	644	5 046	8 958
	<b>Verfahrensdauer</b>						
	<b>Verfahrensdauer in der Berufungsinstanz</b>						
22000	unter 6 Monate .....	5 469	1 016	69	139	539	1 197
22001	6 Monate bis unter 12 Monate .....	5 229	879	73	114	621	1 301
22002	12 Monate bis unter 18 Monate .....	3 926	696	62	67	446	1 133
22003	18 Monate bis unter 24 Monate .....	2 949	469	45	61	325	808
22004	24 Monate und mehr .....	6 985	1 256	243	124	944	1 525
22005	Durchschnittliche Dauer der Verfahren in Monaten .....	18,3	17,9	23,7	16,9	19,6	17,8
	<b>Verfahrensdauer seit Klageerhebung</b>						
22010	unter 1 Jahr .....	1 104	180	3	31	74	144
22001	1 Jahr bis unter 2 Jahre .....	3 665	702	24	130	374	849
22002	2 Jahre bis unter 3 Jahre .....	5 380	906	76	143	569	1 534
22003	3 Jahre bis unter 4 Jahre .....	5 100	940	95	80	641	1 418
22004	4 Jahre und mehr .....	9 309	1 588	294	121	1 217	2 019
22005	Durchschnittliche Dauer der Verfahren in Monaten .....	44,7	43,2	58,9	37,1	48,1	43,7
	<b>Erledigungsart</b>						
2210	Entscheidung .....	9 073	1 473	179	194	1 150	2 030
22101	Urteil .....	7 124	1 176	160	169	959	1 578
221010	dar. mit zugelassener Revision .....	215	64	8	3	15	25
22101	Beschluss .....	1 949	297	19	25	191	452
2211	Gerichtlicher Vergleich .....	2 324	400	43	38	209	568
2212	Übereinstimmende Erledigungserklärung .....	1 446	560	53	23	59	381
2213	Angenommenes Anerkenntnis .....	761	118	1	10	47	187
2214	Zurücknahme .....	9 482	1 383	99	195	1 310	2 588
2215	Unterbrechung, Ruhen, Aussetzung des Verfahrens .....	1 012	341	50	36	65	162
2216	Sonstige Erledigungsart .....	460	41	67	9	35	48
	<b>Prozesserfolg</b>						
	<b>Durch Urteil oder Beschluss erledigte Berufungen, an denen Versicherte und Leistungsberechtigte beteiligt waren</b> .....	7 944	1 171	20	184	1 113	1 954
	<b>davon endeten für diese</b>						
2220	mit vollem Erfolg .....	696	128	3	14	88	124
2221	mit teilweisem Erfolg .....	414	46	1	9	23	63
2222	ohne Erfolg .....	6 834	997	16	161	1 002	1 767
	<b>II. Verfahren im einstweiligen Rechtsschutz</b>						
240	Anhängige Verfahren zu Jahresbeginn .....	17	2	3	-	2	1
241	Neuzugänge 3) .....	172	28	2	5	11	26
242	Erledigte Verfahren 3) .....	164	22	5	4	12	24
243	Anhängige Verfahren am Jahresende .....	18	7	-	1	1	3
	<b>III. Beschwerden 4)</b>						
	<b>Anhängige Verfahren zu Jahresbeginn</b> .....	4 622	352	31	49	95	220
	<b>Neuzugänge 3)</b> .....	11 064	1 430	93	118	224	482
	<b>Erledigte Verfahren 3)</b> .....	11 656	1 333	85	121	228	504
2602	<b>Nichtzulassungsbeschwerden</b> .....	2 009	188	5	14	11	32
	gg. Entscheidungen zur Gewährung von vorläufigem Rechtsschutz .....	4 720	569	40	42	73	161
	<b>Sonstige Beschwerden 5)</b> .....	4 927	576	40	65	144	311
	<b>Anhängige Verfahren am Jahresende</b> .....	4 008	449	39	46	92	198
	<b>IV. Prozesskostenhilfe (bei Klagen, Beschwerden und Verfahren im vorläufigem Rechtsschutz) 5)</b>						
271	Erledigte Anträge auf Bewilligung von Prozesskostenhilfe .....	5 186	322	11	61	141	835
2710	Von den erledigten Anträgen hatten Erfolg .....	2 451	126	-	21	73	494
	<b>V. Sonstiger Geschäftsanfall 6)</b>						
	<b>Kostensachen</b> .....	286	.	.	.	.	.
	<b>Entschädigungsklagen</b> .....	474	.	.	.	.	.
	<b>Anträge auf Ablehnung von Gerichtspersonen</b> .....	659	.	.	.	.	.
	<b>sonstige SF - Verfahren</b> .....	351	.	.	.	.	.
	<b>Verweisung der Parteien oder Beteiligten vor den Güterichter</b> .....	146	.	.	.	.	.

1) Einschl. Sachgebiet Alterssicherung für Landwirte.

2) Sachgebiete "Zusatz- und Sonderversorgung der neuen Länder", "Kindergeldrecht ohne § 6a BGG", "Erziehungsgeld- und Elterngeldrecht" und "Sonstige Angelegenheiten".

3) Ohne Abgaben innerhalb des Gerichts.

4) Für Baden-Württemberg ist eine Aufteilung nach Sachgebieten nur für 386 erledigte Verfahren zur Gewährung von vorläufigem Rechtsschutz innerhalb der Beschwerdeverfahren möglich. 396 sonstige Beschwerden werden in den "Anderen Sachgebieten" ausgewiesen.



**A 2 Berufungen und Beschwerden bei den Landessozialgerichten 2020 (Überblick nach SG 20)**

A 2.1 Nach Sachgebieten

Angelegenheiten der Bundesagentur für Arbeit	Versorgungs- und Entschädigungsrecht	Feststellung der Behinderung nach dem SchwbG	Angelegenheiten nach dem SGB XII	Angelegenheiten nach dem SGB II und § 6a BKGG	Verfahren n. § 7a Betriebsprüfungen und §§ 28p und 28q SGB IV	Angelegenheiten nach dem Asylbewerberleistungsgesetz	Andere Sachgebiete 2)	Position der SG 20
940	423	2 239	987	4 375	714	161	240	2
1 525	732	2 911	1 698	7 839	1 152	110	292	20
934	417	2 234	970	4 317	707	161	239	21
1 034	438	2 185	1 076	4 719	621	63	270	22
1 426	711	2 956	1 593	7 429	1 240	207	260	23
246	101	460	301	1 141	136	16	108	22000
229	73	591	184	926	153	8	77	22001
151	87	397	128	595	123	8	33	22002
108	44	305	161	505	96	9	13	22003
300	133	432	302	1 552	113	22	38	22004
18,8	20,5	15,6	18,0	19,8	14,4	21,3	2,5	22005
65	14	68	125	346	7	8	39	22010
207	50	339	147	691	86	9	57	22001
226	68	629	215	787	149	13	65	22002
191	78	521	163	787	146	11	29	22003
345	228	628	426	2 108	233	22	80	22004
42,3	57,5	40,1	43,4	46,9	43,9	47,6	7,1	22005
415	228	716	456	1 870	209	17	136	2210
320	188	588	335	1 376	172	14	89	22101
17	3	7	13	46	7	4	3	221010
95	40	128	121	494	37	3	47	22101
101	22	215	142	496	67	11	12	2211
29	7	123	31	141	32	2	5	2212
40	5	111	22	200	17	1	2	2213
408	140	975	343	1 700	209	23	109	2214
25	25	24	44	156	78	3	3	2215
16	11	21	38	156	9	6	3	2216
383	224	704	366	1 581	98	16	130	
35	13	64	28	165	14	3	17	2220
17	12	69	28	126	6	2	12	2221
331	199	571	310	1 290	78	11	101	2222
-	-	-	2	5	2	-	-	240
6	6	5	17	58	7	-	1	241
5	6	4	17	57	7	-	1	242
1	-	1	2	2	-	-	-	243
165	33	84	347	2 785	70	53	338	
410	69	180	1 172	5 626	179	329	752	
446	72	207	1 251	6 133	177	339	760	
105	5	5	110	1 396	5	13	120	2602
150	16	51	780	2 465	118	231	24	26122
191	51	151	361	2 272	54	95	616	
127	30	58	266	2 259	72	43	329	
155	78	177	588	2 629	15	141	33	271
70	52	123	237	1 156	8	87	4	2710
.	.	.	.	.	.	.	.	.
.	.	.	.	.	.	.	.	.
.	.	.	.	.	.	.	.	.
.	.	.	.	.	.	.	.	.
.	.	.	.	.	.	.	.	.

5) Einschl. PKH-Anträge für Beschwerdeverfahren.

6) Kein Nachweis des "Sonstigen Geschäftsanfalls" nach Sachgebieten vorhanden.

## A 2 Berufungen und Beschwerden bei den Landessozialgerichten 2020 (Überblick nach SG 20)

A 2.2 Nach Ländern

Position der SG 20	Art des Nachweises	Deutschland	Früheres Bundesgebiet und Berlin	Neue Länder	Baden-Württemberg	Bayern	Berlin 1)	Brandenburg 1)
2	<b>Sozialrechtsverfahren</b> (im Berichtszeitraum eingegangene Berufungen und einstweiliger Rechtsschutz, lfd. Nrn. 21 und 241) .....	23 993	16 865	7 128	3 046	2 782	-	2 515
	<b>I. Berufungen</b>							
	<b>Geschäftsentwicklung</b>							
20	Anhängige Verfahren zu Jahresbeginn .....	37 476	21 861	15 615	3 119	3 662	-	5 293
21	Neuzugänge 3) .....	23 821	16 724	7 097	3 027	2 690	-	2 488
22	Erledigte Verfahren 3) .....	24 558	16 240	8 318	2 819	2 655	-	2 787
23	Anhängige Verfahren am Jahresende .....	36 722	22 333	14 389	3 328	3 703	-	4 994
	<b>Verfahrensdauer</b>							
	<b>Verfahrensdauer in der Berufungsinstanz</b>							
22000	unter 6 Monate .....	5 469	4 112	1 357	798	678	-	391
22001	6 Monate bis unter 12 Monate .....	5 229	3 955	1 274	831	647	-	456
22002	12 Monate bis unter 18 Monate .....	3 926	2 710	1 216	520	430	-	420
22003	18 Monate bis unter 24 Monate .....	2 949	1 855	1 094	310	325	-	330
22004	24 Monate und mehr .....	6 985	3 608	3 377	360	575	-	1 190
22005	Durchschnittliche Dauer der Verfahren in Monaten .....	18,3	15,8	23,2	12,7	15,6	-	24,2
	<b>Verfahrensdauer seit Klageerhebung</b>							
22010	unter 1 Jahr .....	1 104	944	160	223	185	-	63
22001	1 Jahr bis unter 2 Jahre .....	3 665	2 902	763	692	611	-	219
22002	2 Jahre bis unter 3 Jahre .....	5 380	3 905	1 475	854	719	-	470
22003	3 Jahre bis unter 4 Jahre .....	5 100	3 406	1 694	582	503	-	529
22004	4 Jahre und mehr .....	9 309	5 083	4 226	468	637	-	1 506
22005	Durchschnittliche Dauer der Verfahren in Monaten .....	44,7	41,1	51,9	33,3	37,4	-	54,1
	<b>Erledigungsart</b>							
2210	Entscheidung .....	9 073	6 325	2 748	1 246	815	-	1 121
22101	Urteil .....	7 124	4 703	2 421	1 000	600	-	1 081
221010	dar. mit zugelassener Revision .....	215	161	54	29	18	-	32
22101	Beschluss .....	1 949	1 622	327	246	215	-	40
2211	Gerichtlicher Vergleich .....	2 324	1 599	725	289	358	-	258
2212	Übereinstimmende Erledigungserklärung .....	1 446	695	751	72	139	-	65
2213	Angenommenes Anerkenntnis .....	761	446	315	42	68	-	115
2214	Zurücknahme .....	9 482	6 196	3 286	1 073	1 041	-	1 085
2215	Unterbrechung, Ruhen, Aussetzung des Verfahrens .....	1 012	637	375	83	151	-	100
2216	Sonstige Erledigungsart .....	460	342	118	14	83	-	43
	<b>Prozesserfolg</b>							
	Durch Urteil oder Beschluss erledigte Berufungen, an denen Versicherte und Leistungsberechtigte beteiligt waren .....	7 944	5 543	2 401	1 129	742	-	967
	davon endeten für diese							
2220	mit vollem Erfolg .....	696	441	255	109	35	-	125
2221	mit teilweisem Erfolg .....	414	241	173	50	27	-	83
2222	ohne Erfolg .....	6 834	4 861	1 973	970	680	-	759
	<b>II. Verfahren im einstweiligen Rechtsschutz</b>							
240	Anhängige Verfahren zu Jahresbeginn .....	17	15	2	-	2	-	1
241	Neuzugänge 3) .....	172	141	31	19	92	-	27
242	Erledigte Verfahren 3) .....	164	135	29	17	87	-	26
243	Anhängige Verfahren am Jahresende .....	18	14	4	2	7	-	2
	<b>III. Beschwerden</b>							
	Anhängige Verfahren zu Jahresbeginn .....	4 622	2 114	2 508	170	341	-	397
	Neuzugänge .....	11 064	7 520	3 544	796	1 112	-	1 321
	Erledigte Verfahren .....	11 656	7 646	4 010	782	1 211	-	1 461
2602	Nichtzulassungsbeschwerden .....	2 009	951	1 058	117	181	-	350
	gg. Entscheid. zur Gewährung von vorläuf. Rechtsschutz .....	4 720	3 341	1 379	379	626	-	789
	Sonstige Beschwerden 4) .....	4 927	3 354	1 573	286	404	-	322
	Anhängige Verfahren am Jahresende .....	4 008	1 961	2 047	188	240	-	257
	<b>IV. Prozesskostenhilfe</b> (bei Klagen, Beschwerden und Verfahren im vorläufigem Rechtsschutz)							
271	Erledigte Anträge auf Bewilligung von Prozesskostenhilfe .....	5 186	3 019	2 167	268	489	-	775
2710	Von den erledigten Anträgen hatten Erfolg .....	2 451	1 317	1 134	113	166	-	414
	<b>V. Sonstiger Geschäftsanfall</b>							
	Kostensachen .....	286	157	129	20	83	-	102
	Entschädigungsklagen .....	474	325	149	6	71	-	74
	Anträge auf Ablehnung von Gerichtspersonen .....	659	452	207	47	147	-	99
	sonstige SF - Verfahren .....	351	320	31	2	25	-	5
	Verweisung der Parteien oder Beteiligten vor den Güterichter .....	146	139	7	-	43	-	-

1) Gemeinsames Landessozialgericht Berlin-Brandenburg (Sitz: Potsdam).

2) Gemeinsames Landessozialgericht Niedersachsen-Bremen (Sitz: Celle).

3) Ohne Abgaben innerhalb des Gerichts.

4) Einschl. PKH-Anträge für Beschwerdeverfahren.

**A 2 Berufen und Beschwerden bei den Landessozialgerichten 2020 (Überblick nach SG 20)**

A 2.2 Nach Ländern

Bremen 2)	Hamburg	Hessen	Mecklen- burg- Vor- pommern	Nieder- sachsen 2)	Nordrhein- Westfalen	Rheinland- Pfalz	Saarland	Sachsen	Sachsen- Anhalt	Schleswig- Holstein	Thüringen	Position der SG 20
-	531	1 625	620	2 490	3 813	1 237	291	2 243	999	1 050	751	2
-	603	2 177	2 076	4 131	5 125	963	359	4 154	2 417	1 722	1 675	20
-	528	1 619	620	2 483	3 808	1 230	289	2 242	996	1 050	751	21
-	516	1 650	715	2 709	3 645	1 156	265	2 743	1 183	825	890	22
-	615	2 145	1 984	3 905	5 269	1 037	384	3 649	2 230	1 947	1 532	23
-	110	465	85	508	985	404	50	603	135	114	143	22000
-	148	355	101	510	905	383	64	387	193	112	137	22001
-	110	306	71	407	638	177	45	408	208	77	109	22002
-	70	173	73	361	421	91	34	369	200	70	122	22003
-	78	351	385	923	696	101	72	976	447	452	379	22004
-	15,0	15,2	33,5	19,5	14,9	10,9	21,7	20,4	22,4	24,6	21,7	22005
-	23	146	9	89	192	66	7	61	11	13	16	22010
-	45	239	46	307	646	265	52	344	65	45	89	22001
-	76	253	97	566	875	405	66	599	157	91	152	22002
-	120	353	95	615	807	225	57	630	256	144	184	22003
-	252	659	468	1 132	1 125	195	83	1 109	694	532	449	22004
-	49,7	44,6	64,4	46,4	41,0	33,8	46,7	45,9	55,3	58,1	49,1	22005
-	261	745	137	1 394	824	647	93	868	376	300	246	2210
-	186	447	102	1 007	576	543	84	782	254	260	202	22101
-	11	30	-	18	30	9	3	12	7	13	3	221010
-	75	298	35	387	248	104	9	86	122	40	44	22101
-	33	248	39	133	372	76	22	169	132	68	127	2211
-	14	42	66	96	216	45	8	421	80	63	119	2212
-	15	30	57	92	115	20	19	64	31	45	48	2213
-	149	427	371	909	1 895	302	110	985	515	290	330	2214
-	16	107	27	37	162	36	10	205	30	35	13	2215
-	28	51	18	48	61	30	3	31	19	24	7	2216
-	221	555	111	1 254	701	615	84	774	333	242	216	
-	22	34	16	102	47	50	17	68	20	25	26	2220
-	8	26	7	56	16	29	6	47	14	23	22	2221
-	191	495	88	1 096	638	536	61	659	299	194	168	2222
-	1	-	-	5	5	2	-	-	1	-	-	240
-	3	6	-	7	5	7	2	1	3	-	-	241
-	4	6	-	10	3	8	-	1	2	-	-	242
-	-	-	-	2	-	1	2	-	2	-	-	243
-	72	176	464	474	618	129	23	896	403	111	348	
-	410	754	373	1 347	2 031	449	91	956	559	530	335	
-	420	692	500	1 419	2 011	515	77	1 075	544	519	430	
-	53	72	188	234	163	64	7	279	165	60	76	2602
-	232	314	121	607	791	183	31	256	136	178	77	
-	135	306	191	578	1 057	268	39	540	243	281	277	
-	62	239	338	402	606	63	39	779	418	122	255	
-	130	275	298	614	880	171	32	630	322	160	142	271
.	66	114	126	221	460	64	23	331	176	90	87	2710
-	1	5	-	27	2	-	-	21	-	19	6	
-	28	24	23	115	55	2	14	38	12	10	2	
-	19	58	8	24	133	3	2	62	11	19	27	
-	3	32	7	14	220	3	1	14	-	20	5	
-	1	15	-	4	2	-	-	7	-	74	-	

A 3 Verfahren vor dem Bundessozialgericht 2020 (Überblick nach SG 30)

Position der SG 30	Bezeichnung	Sachgebiete insgesamt	Krankenversicherung		Pflegerversicherung	Unfallversicherung	
			ohne Vertragsarztangelegenheiten	Vertragsarztangelegenheiten		ohne bergbauliche Unfallversicherung	bergbauliche Unfallversicherung
3	Im Berichtszeitraum eingegangene Revisionen und Nichtzulassungsbeschwerden (Pos. 31 und Pos. 361) .....	2 052	369	69	34	257	-
	<b>Revisionen</b>						
30	Anhängige Revisionen zu Beginn des Berichtszeitraumes .....	262	63	31	5	21	-
31	Im Berichtszeitraum eingegangene Revisionen .....	324	79	16	7	20	-
	darunter						
310	von Versicherten und Leistungsberechtigten .....	167	28	-	3	10	-
311	von sonstigen Beteiligten in Verfahren, an denen Versicherte und Leistungsberechtigte als Kläger oder Beklagte beteiligt waren .....	7	1	-	-	-	-
	Unter den eingegangenen Revisionen (Pos. 31) waren						
312	Sprungrevisionen .....	12	1	5	-	-	-
313	Wiederaufnahmeverfahren .....	1	-	-	-	-	-
32	Im Berichtszeitraum erledigte Revisionen .....	283	72	32	4	20	-
33	Anhängige Revisionen am Ende des Berichtszeitraumes .....	303	70	15	8	21	-
	Erledigte Revisionen (Pos. 32) nach Dauer des Verfahrens:						
32000	unter 6 Monate .....	57	16	3	-	4	-
32001	6 Monate bis unter 12 Monate .....	79	20	3	1	3	-
32002	12 Monate bis unter 18 Monate .....	81	10	23	3	6	-
32003	18 Monate bis unter 24 Monate .....	58	25	3	-	6	-
32004	24 Monate und mehr .....	8	1	-	-	1	-
	Dauer des Verfahrens insgesamt (seit Klageerhebung)						
32010	unter 2 Jahre .....	20	3	2	-	1	-
32011	2 Jahre bis unter 3 Jahre .....	32	5	8	1	2	-
32012	3 Jahre bis unter 4 Jahre .....	39	10	1	1	3	-
32013	4 Jahre und mehr .....	192	54	21	2	14	-
	Erledigte Revisionen (Pos. 32) nach Art der Erledigung:						
3210	Entscheidung .....	210	57	24	3	17	-
3211	gerichtlicher Vergleich .....	14	1	-	1	-	-
3212	angenommenes Anerkenntnis .....	3	1	-	-	-	-
3213	Zurücknahme .....	31	12	5	-	-	-
3214	auf sonstige Art .....	25	1	3	-	3	-
	Von den Entscheidungen (Pos. 3210) ergingen						
32101	durch Endurteil .....	132	38	22	-	14	-
32102	durch Urteil mit Zurückverweisung .....	48	15	2	3	1	-
32103	durch Beschluss .....	30	4	-	-	2	-
322	Durch Endurteil erledigte Revisionen (Pos. 32101), an denen Versicherte und Leistungsberechtigte beteiligt waren davon endeten für diese:	112	33	18	-	9	-
3220	mit vollem Erfolg .....	28	2	3	-	3	-
3221	mit teilweisem Erfolg .....	6	1	3	-	-	-
3222	ohne Erfolg .....	78	30	12	-	6	-
323	Durch Endurteil erledigte Revisionen mit nur sonstigen Beteiligten .....	20	5	4	-	5	-
	<b>Verfahren vor dem Großen Senat</b>						
350	Anhängige Verfahren zu Beginn des Berichtszeitraumes .....	-	-	-	-	-	-
351	Im Berichtszeitraum eingegangene Verfahren .....	-	-	-	-	-	-
352	Im Berichtszeitraum erledigte Verfahren .....	-	-	-	-	-	-
353	Anhängige Verfahren am Ende des Berichtszeitraumes .....	-	-	-	-	-	-
	<b>Bestand und Erledigung der Nichtzulassungsbeschwerden</b>						
360	Anhängig zu Beginn des Berichtszeitraumes .....	773	146	19	11	54	-
361	Im Berichtszeitraum eingegangen .....	1 728	290	53	27	237	-
	darunter						
3610	von Versicherten und Leistungsberechtigten .....	1 498	232	1	23	219	-
3611	von sonstigen Beteiligten in Verfahren, an denen Versicherte und Leistungsberechtigte als Kläger oder Beklagte beteiligt waren .....	8	3	-	-	2	-
362	Im Berichtszeitraum erledigt .....	1 856	308	37	29	224	-
363	Anhängig am Ende des Berichtszeitraumes .....	645	128	35	9	67	-
	Erledigte Nichtzulassungsbeschwerden (Pos. 362) nach Art der Erledigung:						
36200	Entscheidung (Beschluss) .....	1 412	248	37	24	176	-
	darunter						
362000	die Nichtzulassungsbeschwerde verworfen .....	1 245	195	16	23	160	-
362001	die Nichtzulassungsbeschwerde abgelehnt .....	51	12	19	-	-	-
36201	Zurücknahme .....	303	49	-	5	44	-
36202	auf sonstige Art .....	141	11	-	-	4	-

A 3 Verfahren vor dem Bundessozialgericht 2020 (Überblick nach SG 30)

Rentenversicherung	Zusatz- und Sonderversorgung der neuen Länder	Alterssicherung der Landwirte	Angelegenheiten der Bundesagentur für Arbeit	Kindergeldangelegenheiten	Erziehungsgeldangelegenheiten	Versorgungs- und Entschädigungsrecht	Feststellung der Behinderung nach dem SchwbG	Angelegenheiten nach dem SGB XII und nach dem AsylbLG	Angelegenheiten nach dem SGB II	Sonstige Angelegenheiten	Position der SG 30
416	16	2	85	4	18	73	81	126	447	55	3
52	-	-	4	-	8	2	4	27	38	7	30
46	4	-	8	1	4	3	5	22	86	23	31
28	3	-	2	-	2	1	3	13	72	2	310
2	-	-	-	-	-	1	-	1	2	-	311
1	-	-	-	-	-	-	-	3	2	-	312
1	-	-	-	-	-	-	-	-	-	-	313
49	4	-	5	-	8	1	2	18	60	8	32
49	-	-	7	1	4	4	7	31	64	22	33
10	-	-	-	-	1	-	-	1	20	2	32000
12	4	-	3	-	-	-	-	3	28	2	32001
14	-	-	2	-	5	-	1	8	8	1	32002
12	-	-	-	-	1	-	1	6	1	3	32003
1	-	-	-	-	1	1	-	-	3	-	32004
5	1	-	-	-	-	-	-	2	5	1	32010
3	-	-	-	-	2	-	1	2	7	1	32011
9	-	-	-	-	2	-	1	2	7	3	32012
32	3	-	5	-	4	1	-	12	41	3	32013
29	2	-	5	-	5	1	2	11	49	5	3210
3	2	-	-	-	-	-	-	3	4	-	3211
1	-	-	-	-	-	-	-	1	-	-	3212
10	-	-	-	-	2	-	-	-	2	-	3213
6	-	-	-	-	1	-	-	3	5	3	3214
20	2	-	4	-	3	1	2	3	21	2	32101
3	-	-	1	-	2	-	-	7	12	2	32102
6	-	-	-	-	-	-	-	1	16	1	32103
16	2	-	4	-	3	1	2	3	19	2	322
5	-	-	2	-	2	-	1	1	8	1	3220
-	-	-	-	-	-	-	-	1	1	-	3221
11	2	-	2	-	1	1	1	1	10	1	3222
4	-	-	-	-	-	-	-	-	2	-	323
-	-	-	-	-	-	-	-	-	-	-	350
-	-	-	-	-	-	-	-	-	-	-	351
-	-	-	-	-	-	-	-	-	-	-	352
-	-	-	-	-	-	-	-	-	-	-	353
180	7	2	19	5	8	21	24	30	235	12	360
370	12	2	77	3	14	70	76	104	361	32	361
334	11	2	72	3	14	68	72	91	352	4	3610
1	-	-	-	-	-	-	-	-	2	-	3611
409	19	3	62	8	15	61	75	86	493	27	362
141	-	1	34	-	7	30	25	48	103	17	363
299	13	1	47	7	14	53	57	77	342	17	36200
276	8	1	45	7	12	52	55	69	312	14	362000
6	1	-	-	-	-	-	-	1	12	-	362001
104	5	2	9	-	1	8	16	8	45	7	36201
6	1	-	6	1	-	-	2	1	106	3	36202

A 3 Verfahren vor dem Bundessozialgerichte 2020 (Überblick nach SG 30)

Pos.- Nr.	Bezeichnung	Sachgebiete insgesamt	Krankenversicherung		Pfleger- versicherung	Unfallversicherung	
			ohne Vertragsarzt- angelegen- heiten	Vertragsarzt- angelegen- heiten		ohne bergbauliche Unfall- versicherung	bergbauliche Unfall- versicherung
<b>Prozesskostenhilfe (PKH)</b>							
<b>Revisionen</b>							
3700	Erledigte Anträge auf Bewilligung von Prozesskostenhilfe .....	66	6	2	1	-	-
3701	Von den erledigten Anträgen hatten vollen oder teilweisen Erfolg .....	54	4	-	1	-	-
<b>Nichtzulassungsbeschwerden</b>							
3710	Erledigte Anträge auf Bewilligung von Prozesskostenhilfe .....	583	73	5	9	41	-
3711	Von den erledigten Anträgen hatten vollen oder teilweisen Erfolg .....	58	17	-	1	3	-
<b>Sonstige Entscheidungen</b>							
380	Kostenbeschlüsse (§193 Abs. 1, 2. Halbs. SGG) .....	2	1	-	-	-	-

**A 3 Verfahren vor dem Bundessozialgerichte 2020 (Überblick nach SG 30)**

Rentenversicherung	Zusatz- und Sonderversorgung der neuen Länder	Alterssicherung der Landwirte	Angelegenheiten der Bundesagentur für Arbeit	Kindergeldangelegenheiten	Erziehungsgeldangelegenheiten	Versorgungs- und Entschädigungsrecht	Feststellung der Behinderung nach dem SchwbG	Angelegenheiten nach dem SGB XII und nach dem AsylbLG	Angelegenheiten nach dem SGB II	Sonstige Angelegenheiten	Pos.-Nr.
1	-	-	1	-	-	-	-	19	35	1	3700
-	-	-	1	-	-	-	-	19	29	-	3701
70	-	-	15	4	2	21	12	67	256	8	3710
1	-	-	-	-	1	-	-	9	24	2	3711
-	-	-	-	-	1	-	-	-	-	-	380

Quelle: Bundessozialgericht, Kassel.