

# Statistiken der Kinder- und Jugendhilfe

## Vorläufige Schutzmaßnahmen



## 2019

Erscheinungsfolge: jährlich  
Erschienen am 17.09.2020  
Artikelnummer: 5225203197004

Ihr Kontakt zu uns:  
[www.destatis.de/kontakt](http://www.destatis.de/kontakt)  
Telefon: +49 (0) 611 / 75 24 05

© Statistisches Bundesamt (Destatis), 2020

Vervielfältigung und Verbreitung, auch auszugsweise, mit Quellenangabe gestattet.

# Inhaltsverzeichnis

## Vorläufige Schutzmaßnahmen

Beschreibung	Registerblatt
Methodische Erläuterungen	<a href="#">Erläuterungen</a>
Bemerkungen und Hinweise	<a href="#">Bemerkungen</a>
Merkmalsübersicht	<a href="#">Merkmale</a>
<b>Schutzmaßnahmen für Kinder und Jugendliche 2019</b>	
- nach persönlichen Merkmalen, Migrationshintergrund, Aufenthalt vor der Maßnahme, Trägergruppen und rechtlichen Voraussetzungen der Inobhutnahme sowie nach Anregendem der Maßnahme, Unterbringung während der Maßnahme und vorangegangener Gefährdungseinschätzung	<a href="#">Tab 1</a>
- nach persönlichen Merkmalen, Anregendem der Maßnahme	<a href="#">Tab 2</a>
- nach persönlichen Merkmalen, Migrationshintergrund, Aufenthalt vor der Maßnahme, Trägergruppen und rechtlichen Voraussetzungen der Inobhutnahme sowie nach Ende der Maßnahme	<a href="#">Tab 3</a>
- nach persönlichen Merkmalen, Migrationshintergrund sowie nach Dauer der Maßnahme	<a href="#">Tab 4</a>
- nach persönlichen Merkmalen, Migrationshintergrund, Aufenthalt vor sowie Anlass der Maßnahme	<a href="#">Tab 5</a>
- nach persönlichen Merkmalen und Migrationshintergrund sowie nach dem Zeitpunkt des Beginns der Maßnahme	<a href="#">Tab 6</a>
- nach Migrationshintergrund, Geschlecht, unmittelbarem Anlass der Maßnahme und Trägergruppen sowie nach Anlass der Maßnahme	
Insgesamt	<a href="#">Tab 7.1</a>
Keine ausländische Herkunft der Eltern (kein Migrationshintergrund)	<a href="#">Tab 7.2</a>
Ausländische Herkunft mindestens eines Elternteils	<a href="#">Tab 7.3</a>
- nach Geschlecht, unmittelbarem Anlass der Maßnahme, Aufenthalt vor der Maßnahme und Trägergruppen sowie nach Alter	<a href="#">Tab 8</a>
- nach Geschlecht, unmittelbarem Anlass der Maßnahme, Aufenthalt vor der Maßnahme und Trägergruppen sowie nach dem Zeitpunkt des Beginns der Maßnahme	<a href="#">Tab 9</a>
Vorläufige Inobhutnahmen (nach § 42a SGB VIII) und ggf. anschließende reguläre Inobhutnahmen (nach § 42 SGB VIII) von Kindern und Jugendlichen, die unbegleitet aus dem Ausland eingereist sind nach Art der Maßnahme Geschlecht, ausgewählter Alters	<a href="#">Tab 12</a>
<b>Ländertabellen</b>	
Schutzmaßnahmen für Kinder und Jugendliche 2019:	
- nach unmittelbarem Anlass der Maßnahme, Aufenthalt vor der Maßnahme und Trägergruppen sowie nach Ländern	<a href="#">LT 1</a>
- nach persönlichen Merkmalen und Migrationshintergrund sowie nach Ländern ( Deutschland bis Niedersachsen)	<a href="#">LT 2 T1</a>
- nach persönlichen Merkmalen und Migrationshintergrund sowie nach Ländern (Nordrhein-Westfalen bis neue Länder)	<a href="#">LT 2 T2</a>
- nach Anlass und Anregendem der Maßnahme, Zeitpunkt ihres Beginns und ihrer Dauer, Art der Beendigung sowie nach Ländern - Insgesamt ( Deutschland bis Niedersachsen)	<a href="#">LT 3 T1</a>
- nach Anlass und Anregendem der Maßnahme, Zeitpunkt ihres Beginns und ihrer Dauer, Art der Beendigung sowie nach Ländern - Insgesamt (Nordrhein-Westfalen bis neue Länder)	<a href="#">LT 3 T2</a>
<b>Zeitreihen 1995 - 2013</b>	
Vorläufige Schutzmaßnahmen (Inobhutnahmen/Herausnahmen) insgesamt	<a href="#">ZR 1</a>
Inobhutnahmen:	
- insgesamt	<a href="#">ZR 2</a>
- männlich	<a href="#">ZR 2.1</a>
- weiblich	<a href="#">ZR 2.2</a>
<b>Zeitreihen ab 2014</b>	
Vorläufige Schutzmaßnahmen	<a href="#">ZR 3</a>
Vorläufige Schutzmaßnahmen	
- insgesamt	<a href="#">ZR 4</a>
- männlich	<a href="#">ZR 4.1</a>
- weiblich	<a href="#">ZR 4.2</a>

### Zeichenerklärung

- = Zahlenwert unbekannt oder geheim zu halten

# Erläuterungen

## Allgemeine Erläuterungen

Rechtsgrundlage der Kinder- und Jugendhilfestatistiken ist das im früheren Bundesgebiet am 1.1.1991 und in den neuen Ländern am 3.10.1990 in Kraft getretene Gesetz zur Neuordnung des Kinder- und Jugendhilferechts (Kinder- und Jugendhilfegesetz - KJHG) als Achstes Buch Sozialgesetzbuch (SGB VIII).<sup>1</sup>

Zu den Aufgaben der Jugendhilfe<sup>2</sup> gehören vorläufige Schutzmaßnahmen für Kinder und Jugendliche.

1 Kinder- und Jugendhilfegesetz (KJHG) - Achstes Buch Sozialgesetzbuch (SGB VIII) in der Fassung der Bekanntmachung vom 11. September 2012 (BGBl. I S.2022), zuletzt geändert durch Artikel 16a Absatz 6 des Gesetzes vom 28. April 2020 (BGBl. I S. 960).

2 Einen umfassenden Überblick über die Aufgaben der Jugendhilfe und der Jugendhilfestatistik ab 1991 gibt Ulrich Hoffmann: "Neuordnung der Jugendhilfestatistik", in: Wirtschaft und Statistik, Heft 3/1991, S.153 ff.

## Erläuterungen zur Statistik

### Vorläufige Schutzmaßnahmen

Bei einer vorläufigen Schutzmaßnahme ist das Jugendamt verpflichtet, Kinder und Jugendliche in Obhut zu nehmen, wenn sie darum bitten oder eine dringende Gefahr für ihr Wohl besteht.

Nach einer Gesetzesänderung im SGB VIII wird ab dem Berichtsjahr 2014 nicht mehr nach der Art der vorläufigen Schutzmaßnahme (Inobhutnahme bzw. Herausnahme) unterschieden.

Ebenso wurde das Merkmal „Staatsangehörigkeit“ durch das neue Merkmal „Migrationshintergrund“ ersetzt.

Unter Migrationshintergrund ist die ausländische Herkunft mindestens eines Elternteils zu verstehen, das heißt die Mutter und/oder der Vater der/des Minderjährigen stammen aus dem Ausland. Hierbei ist die aktuelle Staatsangehörigkeit der Eltern nicht maßgeblich.

Diese Datei enthält umfassende Ergebnisse zu vorläufigen Schutzmaßnahmen.

## **Neuerung bei der Statistik der Vorläufigen Schutzmaßnahmen: Einführung vorläufiger Inobhutnahmen ab 2017**

### **Hintergrund**

Mit dem Inkrafttreten des Gesetzes zur Verbesserung der Unterbringung, Versorgung und Betreuung ausländischer Kinder und Jugendlicher im November 2015 wurde auch die Statistik der Vorläufigen Schutzmaßnahmen neu geordnet. Hintergrund der Gesetzesänderung war das verstärkte Aufkommen unbegleitet eingereister Minderjähriger, v.a. in den Jahren 2014 und 2015. Durch die Neuregelungen wollte der Gesetzgeber sowohl eine dem Kindeswohl entsprechende Behandlung als auch eine gleichmäßige bundesweite Verteilung der betroffenen Minderjährigen – zur Entlastung der an den typischen Einreisepunkten besonders beanspruchten Jugendämter – herbeiführen. Dazu wurde mit der vorläufigen Inobhutnahme gemäß § 42a SGB VIII eine zusätzliche Maßnahme für unbegleitete Einreisen geschaffen, die der eventuell daran anschließenden „regulären“ Inobhutnahme gemäß § 42 Abs. 1 Nr. 3 SGB VIII künftig vorangestellt ist.

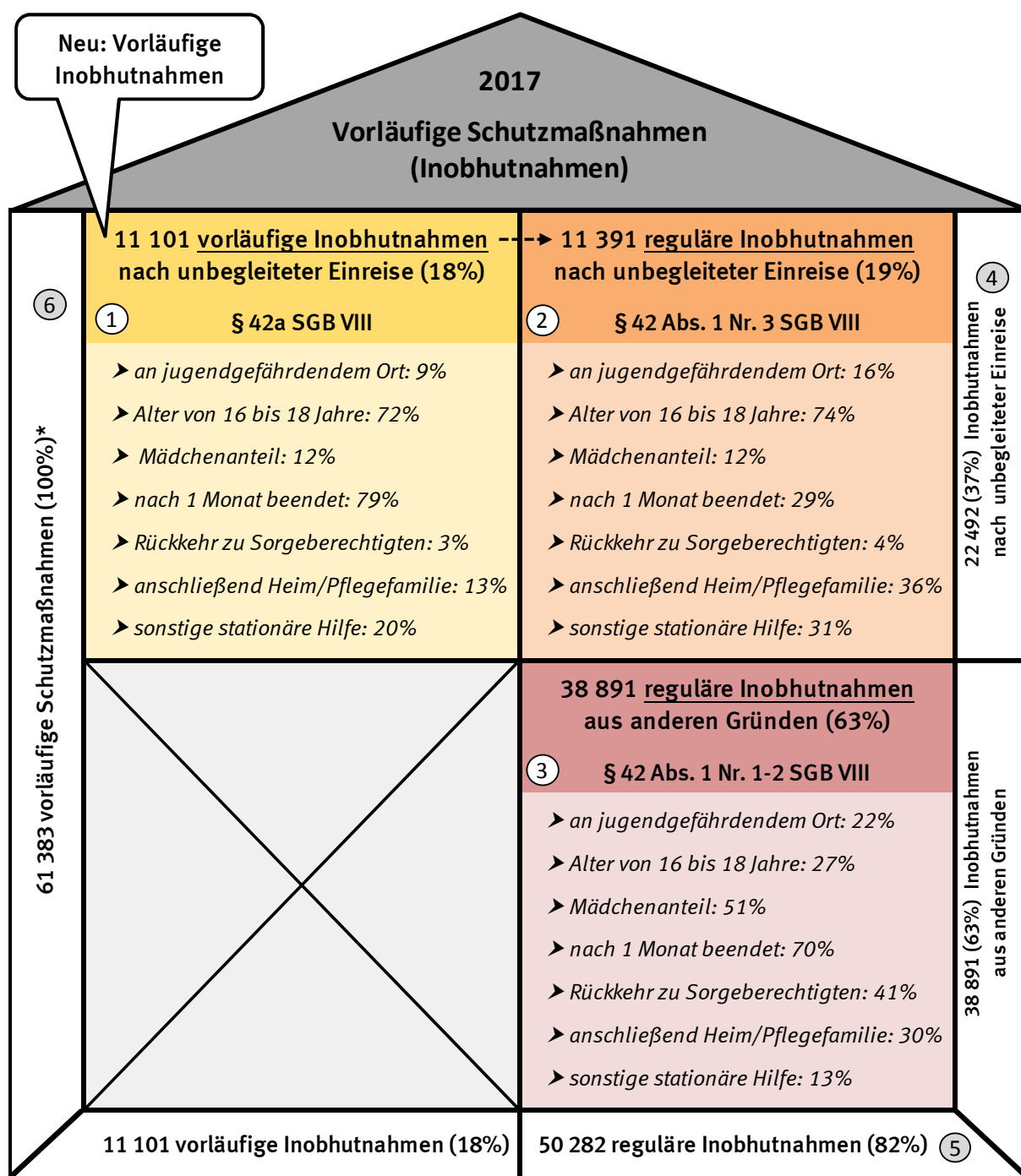
### **Vorläufige Inobhutnahmen**

Eine vorläufige Inobhutnahme nach § 42a SGB VIII greift, sobald die unbegleitete Einreise eines ausländischen Kindes oder Jugendlichen in die Bundesrepublik festgestellt wird. Im Zuge dieser Maßnahme werden den Minderjährigen Unterhalt und Krankenhilfe gewährt sowie verschiedene Sachverhalte geprüft, z.B. wo sich etwaige Familienangehörige aufhalten und ob eine Übergabe der Kinder oder Jugendlichen an ein anderes Jugendamt im Rahmen des bundesweiten Verteilungsverfahrens mit dem Kindeswohl vereinbar ist (vgl. dazu § 42a – f SGB VIII). Wird im Laufe der vorläufigen Inobhutnahme festgestellt, dass sich Erziehungs- oder Sorgeberechtigte nicht im Inland aufhalten, leitet das Jugendamt üblicherweise eine „reguläre“ Inobhutnahme nach unbegleiteter Einreise (§ 42 Abs. 1 Nr. 3 SGB VIII), gegebenenfalls nach der Umverteilung an einem anderen Ort, ein. Darin wird die Problemsituation dann ausführlich geklärt und nach geeigneten Hilfen gesucht.

### **Änderung in der Statistik: Vorläufige und reguläre Inobhutnahmen**

Kernstück der Statistikänderungen ist die Einführung der vorläufigen Inobhutnahmen gemäß § 42a SGB VIII in die Datenerhebung. Die Ergebnisse dazu ergänzen seit dem Berichtsjahr 2017 die Angaben zu den bisher erfassten Inobhutnahmen nach § 42 SGB VIII und fließen vollständig in das Gesamtergebnis ein. In den Veröffentlichungen der amtlichen Statistik dazu wird zur besseren Unterscheidbarkeit der Fälle, sprachlich zwischen vorläufigen Inobhutnahmen (gemäß § 42a SGB VIII) und regulären Inobhutnahmen (gemäß § 42 SGB VIII) unterschieden. Prinzipiell können seit 2017 – je nachdem, ob eine unbegleitete Einreise vorliegt oder nicht – also drei verschiedene Fälle an Inobhutnahmen in der Statistik differenziert werden (s. Schaubild):

1. vorläufige Inobhutnahmen nach unbegleiteter Einreise aus dem Ausland (neu),
2. „reguläre“ Inobhutnahmen nach unbegleiteter Einreise aus dem Ausland (wie bisher) und
3. „Reguläre“ Inobhutnahmen, aufgrund von dringenden Kindeswohlgefährdungen oder auf Bitte der Kinder (wie bisher).



- ① = Vorläufige Inobhutnahmen nach unbegleiteter Einreise aus dem Ausland
- ② = (Eventuell anschließende) reguläre Inobhutnahmen nach unbegleiteter Einreise und bei fehlenden Erziehungs- oder Sorgeberechtigten im Inland
- ③ = Reguläre Inobhutnahmen aus anderen Gründen (Kindeswohlgefährdung o. Bitte des Kindes)
- ④ = Inobhutnahmen nach unbegleiteter Einreise = ① + ②
- ⑤ = Reguläre Inobhutnahmen = ② + ③
- ⑥ = Vorläufige Schutzmaßnahmen (Inobhutnahmen) = ① + ② + ③

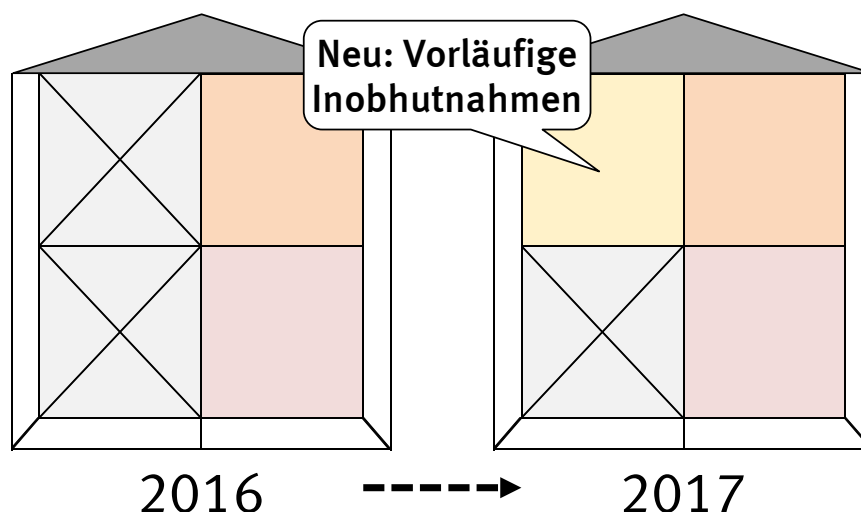
\* Im Berichtsjahr beendete vorläufige Schutzmaßnahmen.

### Interpretation der Ergebnisse:

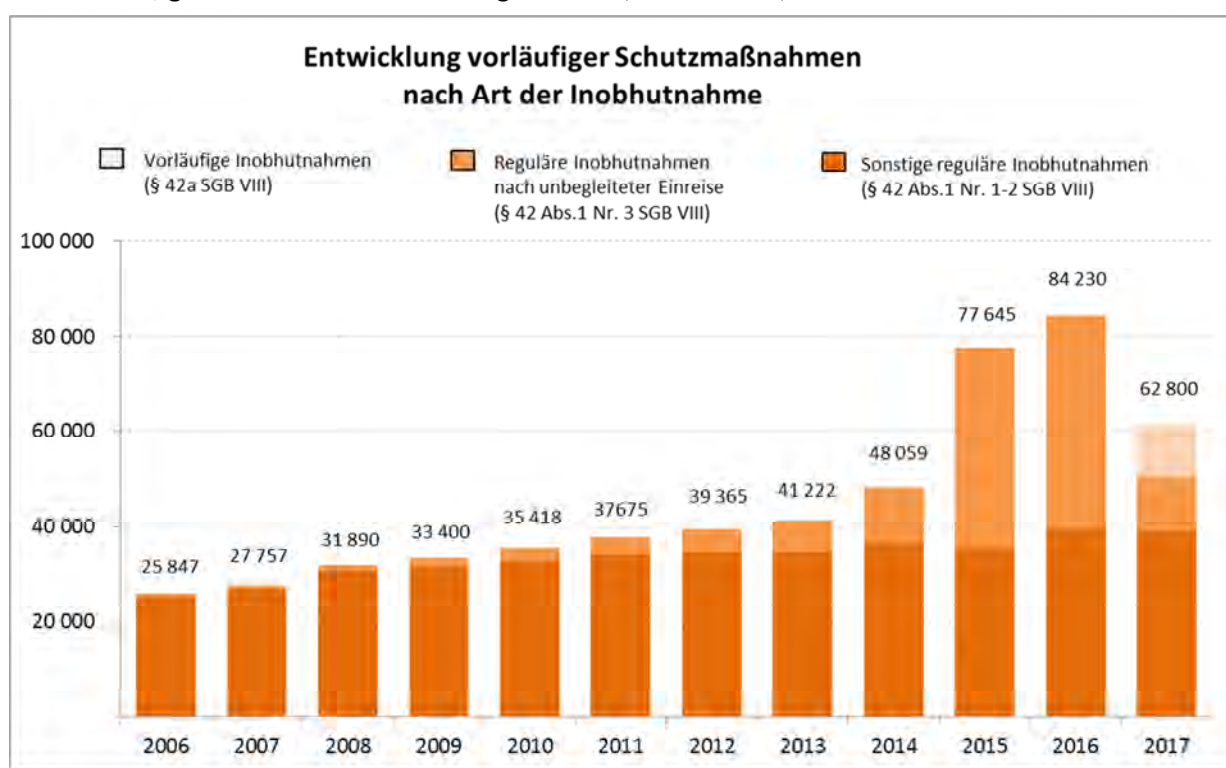
Im Jahr 2017 wurden rund 61 400 vorläufige Schutzmaßnahmen durchgeführt. In rund 11 100 Fällen (18 %) handelte es sich um vorläufige Inobhutnahmen (gemäß § 42a SGB VIII) und in rund 11 400 Fällen (19 %) um reguläre Inobhutnahmen nach unbegleiteter Einreise (gemäß § 42 Abs. 1 Nr. 3 SGB VIII). Zusammen waren damit rund 22 500 (37 %) Inobhutnahmen auf unbegleitete Einreisen zurückzuführen. In weiteren 38 891 Fällen (63 %) waren reguläre Inobhutnahmen aufgrund von dringenden Kindeswohlgefährdungen oder auf Bitte der betroffenen Jungen oder Mädchen eingeleitet worden (gemäß § 42 Abs. 1 Nr. 1-2 SGB VIII).

Generell sind bei der Interpretation der Ergebnisse zu den Vorläufigen Schutzmaßnahmen ab 2017 folgende Aspekte zu beachten:

- Grundsätzlich werden in der Statistik Fälle von Inobhutnahmen gezählt und keine Personen. Das gilt ab 2017 insbesondere für die Inobhutnahmen nach unbegleiteten Einreisen, bei denen verstärkt Mehrfachzählungen von Personen auftreten können und plausibel sind, denn bei einem Großteil der Fälle schließt an eine vorläufige Inobhutnahme (gemäß § 42a SGB VIII) eine reguläre Inobhutnahme der gleichen Person (gemäß § 42 Abs. 1 Nr. 3 SGB VIII) an.
- Auch wenn bei unbegleiteten Einreisen Mehrfachzählungen auftreten, so trifft dies pro Berichtsjahr nicht auf alle Fälle zu, weil nur jene Inobhutnahmen in das Jahresergebnis einfließen, die im laufenden Jahr beendet wurden. Endet im betreffenden Jahr also z.B. eine vorläufige Inobhutnahme und dauert die anschließende reguläre Inobhutnahme über den Jahreswechsel an, so wird im betreffenden Jahr nur die vorläufige Inobhutnahme gezählt. Die reguläre Inobhutnahme wird in dem (folgenden) Jahr gezählt, in dem sie beendet wurde.
- Nicht jede vorläufige Inobhutnahme (§ 42a SGB VIII) mündet später in einer regulären Inobhutnahme nach unbegleiteter Einreise (§ 42 Abs. 1 Nr. 3 SGB VIII). Vorläufige Inobhutnahmen können auch endgültig beendet werden, z.B. durch Familienzusammenführungen, die Feststellung der Volljährigkeit oder weil Minderjährige aus der Inobhutnahme ausreißen.
- Bei Zeitreihenvergleichen ergibt sich ab dem Berichtsjahr 2017 ein methodischer Bruch: Während bis zum Berichtsjahr 2016 (einschließlich) nur die regulären Inobhutnahmen gezählt wurden, kommen ab 2017 die vorläufigen Inobhutnahmen hinzu.



- Vor allem für die Jahre 2015 und 2016 gibt es Hinweise auf Übererfassungen dadurch, dass – entgegen einer Handlungsanweisung des Statistischen Bundesamtes – vorläufige Inobhutnahmen in der Statistik gemeldet wurden. Hauptgrund dafür waren unklare oder uneinheitliche Regelungen für ihre Einordnung aufgrund von Überlastungen der Jugendämter, v.a. infolge des hohen Aufkommens an unbegleitet eingereisten Minderjährigen. Der Umfang der Übererfassung ist nachträglich nicht quantifizierbar. Die Ergebnisse zu den regulären Inobhutnahmen nach unbegleiteter Einreise (§ 42 Abs. 1 Nr. 3 SGB VIII, a.F.) für die Jahre 2015 und 2016 sind daher aber vermutlich überhöht und mit einer gewissen Unsicherheit behaftet. Für die Inobhutnahmen, die nicht mit einer unbegleiteten Einreise in Zusammenhang stehen, gelten diese Einschränkungen nicht (s. Schaubild).



- Auch die Ergebnisse zu den vorläufigen Inobhutnahmen (§ 42a SGB VIII) ab dem Berichtsjahr 2017 entsprechen vermutlich nicht eins zu eins dem Personenkreis, der unbegleitet aus dem Ausland in die Bundesrepublik eingereist sind. Zum Beispiel gab es für das Jahr 2017 einen Hinweis darauf, dass Kinder oder Jugendliche, die aus einer vorläufigen Inobhutnahme ausgerissen sind, erneut woanders (vorläufig) in Obhut genommen wurden.
- Bei den Ergebnissen der Statistik handelt es sich um Verwaltungsdaten, die nach Abschluss der jeweiligen Inobhutnahme durch das zuständige Personal in den Jugendämtern erfasst werden. Die Daten fallen also quasi als Nebenprodukt der eigentlichen Tätigkeiten im Jugendamt an, was die Ergebnisqualität im Vergleich zu klassischen Datenerhebungen der amtlichen Statistik stellenweise beeinträchtigen kann.

## Bemerkungen zur Statistik der Vorläufigen Schutzmaßnahmen

Hinweis
Bis zum Berichtsjahr 2018 konnten beim Merkmal "Anlass der Maßnahme" höchstens zwei Anlässe angegeben werden. Diese Begrenzung wurde ab 2019 aufgehoben, um Untererfassungen entgegen zu wirken. Aus dem gleichen Grund wurde zusätzlich der Anlass "Anzeichen für körperliche/psychische Misshandlung" ab 2019 in zwei jeweils separate Anlässe aufgeteilt. Die Ergebnisse zu den Anlässen der Maßnahme sind daher nur bedingt mit den Vorjahresergebnissen vergleichbar.
Das Merkmal "Ende der Maßnahme" wurde für 2018 überarbeitet. Im Zeitvergleich sind die Werte daher nur teilweise bzw. eingeschränkt vergleichbar zu den Vorjahresergebnissen.
Die Angaben zu Inobhutnahmen nach unbegleiteter Einreise, die durch eine Altersfeststellung (nach § 42 f SGB VIII) beendet wurden (Merkmal: Ende der Maßnahme) wurden erstmalig 2018 erhoben und fließen nicht in das Gesamtergebnis ein, sondern werden separat nachgewiesen.
Ab dem Berichtsjahr 2017 (einschließlich) werden zusätzlich zu den bis dahin erfassten vorläufigen Schutzmaßnahmen nach § 42 SGB VIII die so genannten vorläufigen Inobhutnahme nach § 42a SGB VIII erfasst und fließen vollständig in die Ergebnisse ein. Dadurch ist die zeitliche Vergleichbarkeit der Ergebnisse eingeschränkt; methodische Hinweise dazu sind bei den Erläuterungen zu finden.
Für die Berichtsjahre 2014 und 2015 ist die Aussagefähigkeit des Merkmals "Migrationshintergrund" nicht nutzbar. Ursache ist ein Fehler in verschiedenen Softwareprogrammen der auskunftspflichtigen Jugendämter einiger Bundesländer.
Nach einer Gesetzesänderung im SGB VIII wird ab dem Berichtsjahr 2014 nicht mehr nach der Art der vorläufigen Schutzmaßnahme (Inobhutnahme bzw. Herausnahme) unterschieden. Ebenso wurde ab 2014 das Merkmal „Staatsangehörigkeit“ durch das neue Merkmal „Migrationshintergrund“ ersetzt.



# Statistik der Kinder- und Jugendhilfe

## Vorläufige Schutzmaßnahmen

### Übersicht über die in den Tabellen enthaltenen Erhebungsmerkmale

Auszählgruppe Erhebungsmerkmale	Tabellen-Nr.																
	1	2	3	4	5	6	7	8	9	12	LT 1	LT 2	LT 3	ZR 1	ZR1.1	ZR2.1 ZR2.2 ZR2.3	ZR2.1.1 ZR2.2.1 ZR2.3.1
Geschlecht	X	X	X	X	X	X	X	X	X	X		X		X	X	X	X
Alter	X	X	X	X	X	X		X		X		X		X	X	X	X
Migrationshintergrund <sup>1</sup>	X	X	X	X	X	X	X					X			X		
Anlass der Maßnahme unmittelbarer Anlass der Maßnahme					X					X	X		X			X	X
Art der Maßnahme <sup>2</sup>										X				X	X	X	
Aufenthalt vor der Maßnahme	X		X		X			X	X	X	X					X	X
Unterbringung während der Maßnahme	X									X							
Ende der Maßnahme			X							X			X			X	X
rechtliche Voraussetzungen der Inobhutnahme	X		X									X					X
Anregender der Maßnahme		X								X			X			X	
Dauer der Maßnahme				X						X			X			X	X
Zeitpunkt des Beginns der Maßnahme						X			X	X			X				
Trägergruppe	X		X				X	X	X	X	X			X	X		
vorangegangene Gefähr- dungseinschätzung	X																
Länder											X	X	X				

1 Bis 2013: Staatsangehörigkeit.

2 Bis einschließlich 2013 Unterscheidung nach "Inobhutnahmen" und "Herausnahmen". Ab 2017 (einschließlich) Unterscheidung nach "vorläufigen Inobhutnahmen (nach § 42a SGB VIII)" und "regulären Inobhutnahmen (nach § 42 SGB VIII)".



1 Schutzmaßnahmen für Kinder und Jugendliche 2019 nach persönlichen Merkmalen, Migrationshintergrund, Aufenthalt vor der Maßnahme und Trägergruppen sowie nach rechtlichen Voraussetzungen der Inobhutnahme, Unterbringung während der Maßnahme, vorangegangenen Gefährdungseinschätzungen und nach Art der Maßnahme

1 Insgesamt<sup>1</sup>

Geschlecht ----- Alter von ... bis unter ... Jahren ----- Migrationshintergrund ----- Aufenthalt vor der Maßnahme ----- Trägergruppen	Insgesamt	Inobhutnahme erfolgte				Unterbringung während der Maßnahme		
		auf eigenen Wunsch (§ 42 Abs. 1 Nr. 1 SGB VIII)	wegen dringender Kindeswohl- gefährdung (§ 42 Abs. 1 Nr. 2 SGB VIII)		aufgrund unbegleiteter Einreise aus dem Ausland ( §§ 42a, 42 Abs. 2 Nr. 3 SGB VIII)	bei einer geeigneten Person	in einer geeigneten Einrichtung	in einer sonstigen betreuten Wohnform
			zusammen	darunter: aufgrund einer vorangegangenen Gefährdungseinschätzung <sup>3</sup>				
Insgesamt .....	49 510	8 396	32 467	14 195	8 647	7 692	39 371	2 447
unter 3 .....	5 370	-	5 323	2 963	47	2 845	2 161	364
3 - 6 .....	3 204	-	3 163	1 649	41	1 267	1 742	195
6 - 9 .....	3 108	85	2 888	1 497	135	785	2 191	132
9 - 12 .....	4 184	462	3 477	1 687	245	750	3 232	202
12 - 14 .....	6 092	1 340	4 318	1 764	434	546	5 273	273
14 - 16 .....	12 077	3 006	7 016	2 415	2 055	686	10 853	538
16 - 18 .....	15 475	3 503	6 282	2 220	5 690	813	13 919	743
und zwar mit ausländischer Herkunft mindestens eines Elternteils.....	25 326	3 465	13 214	6 487	8 647	3 339	20 810	1 177
Männlich <sup>2</sup> .....	26 222	3 045	16 139	6 720	7 038	3 872	21 083	1 267
unter 3 .....	2 841	-	2 818	1 577	23	1 482	1 172	187
3 - 6 .....	1 756	-	1 733	907	23	718	933	105
6 - 9 .....	1 664	43	1 540	763	81	394	1 210	60
9 - 12 .....	2 265	181	1 944	877	140	386	1 773	106
12 - 14 .....	2 467	351	1 798	629	318	221	2 141	105
14 - 16 .....	5 623	907	3 004	930	1 712	289	5 109	225
16 - 18 .....	9 606	1 563	3 302	1 037	4 741	382	8 745	479
und zwar mit ausländischer Herkunft mindestens eines Elternteils.....	14 778	1 220	6 520	2 964	7 038	1 739	12 347	692
Weiblich .....	23 288	5 351	16 328	7 475	1 609	3 820	18 288	1 180
unter 3 .....	2 529	-	2 505	1 386	24	1 363	989	177
3 - 6 .....	1 448	-	1 430	742	18	549	809	90
6 - 9 .....	1 444	42	1 348	734	54	391	981	72
9 - 12 .....	1 919	281	1 533	810	105	364	1 459	96
12 - 14 .....	3 625	989	2 520	1 135	116	325	3 132	168
14 - 16 .....	6 454	2 099	4 012	1 485	343	397	5 744	313
16 - 18 .....	5 869	1 940	2 980	1 183	949	431	5 174	264
und zwar mit ausländischer Herkunft mindestens eines Elternteils.....	10 548	2 245	6 694	3 523	1 609	1 600	8 463	485
Aufenthalt vor der Maßnahme								
bei den Eltern .....	12 605	2 569	8 638	4 666	1 398	2 087	9 977	541
bei einem Elternteil mit Stief- elternteil oder Partner .....	6 873	1 730	5 067	2 394	76	967	5 573	333
bei einem allein erziehenden Elternteil .....	11 675	2 010	9 544	4 178	121	2 564	8 541	570
bei Großeltern/Verwandten .....	1 320	218	801	337	301	387	880	53
in einer Pflegefamilie .....	1 063	166	855	244	42	256	740	67
bei einer sonstigen Person .....	834	206	462	147	166	155	642	37
in einem Heim/einer sonstigen betreuten Wohnform .....	6 387	672	4 315	1 115	1 400	465	5 496	426
Krankenhaus (nur direkt nach der Geburt) .....	639	-	•	387	•	352	247	40
in einer Wohngemeinschaft .....	139	29	86	20	24	13	112	14
in einer eigenen Wohnung .....	60	20	•	13	•	6	50	4
ohne feste Unterkunft .....	2 419	412	854	349	1 153	105	2 202	112
unbekannt/keine Angabe möglich .....	5 496	364	1 175	345	3 957	335	4 911	250
Träger der öffentlichen Jugendhilfe .....	30 019	4 663	20 253	9 260	5 103	5 422	23 333	1 264
Träger der freien Jugendhilfe .....	19 491	3 733	12 214	4 935	3 544	2 270	16 038	1 183

1 Doppelzählungen von Kindern/Jugendlichen sind möglich, wenn diese zum Beispiel zunächst vorläufig nach § 42a SGB VIII und im Anschluss noch einmal regulär nach § 42 Absatz 1 Nummer 3 SGB VIII in Obhut genommen wurden.

2 Kinder und Jugendliche mit der Signierung des Geschlechts „anderes“ werden dem männlichen Geschlecht zugeordnet.

3 Verfahren zur Einschätzung der Gefährdung des Kindeswohls gemäß § 8a Abs. 1 SGB VIII.

2 Insgesamt <sup>1</sup>

Geschlecht ----- Alter von ... bis unter ... Jahren ----- Migrationshintergrund	Insgesamt	Maßnahme wurde angeregt durch							
		Kind/Jugend- lichen selbst	Eltern/ Elternteil	soziale Dienste/ Jugendamt	Polizei/ Ordnungs- behörde	Lehrer/in, Erzieher/in	Arzt/ Ärztin	Nachbarn/ Verwandte	Sonstige
Insgesamt .....	49 510	9 625	3 761	27 309	6 080	360	533	386	1 456
unter 3 .....	5 370	-	420	4 285	294	4	160	43	164
3 - 6 .....	3 204	-	312	2 466	245	21	28	26	106
6 - 9 .....	3 108	104	331	2 220	214	67	28	42	102
9 - 12 .....	4 184	498	450	2 633	292	63	47	53	148
12 - 14 .....	6 092	1 409	637	2 965	727	73	57	49	175
14 - 16 .....	12 077	3 275	952	5 285	1 980	82	100	93	310
16 - 18 .....	15 475	4 339	659	7 455	2 328	50	113	80	451
und zwar mit ausländischer Herkunft mindestens eines Elternteils.....	25 326	4 694	1 049	14 667	3 568	176	227	192	753
Männlich <sup>2</sup> .....	26 222	4 031	2 077	15 024	3 590	158	248	209	885
unter 3 .....	2 841	-	225	2 258	154	4	84	23	93
3 - 6 .....	1 756	-	182	1 348	126	12	16	12	60
6 - 9 .....	1 664	55	199	1 165	116	28	13	23	65
9 - 12 .....	2 265	200	287	1 431	170	35	27	26	89
12 - 14 .....	2 467	401	331	1 244	318	25	24	24	100
14 - 16 .....	5 623	1 127	461	2 661	1 092	26	28	54	174
16 - 18 .....	9 606	2 248	392	4 917	1 614	28	56	47	304
und zwar mit ausländischer Herkunft mindestens eines Elternteils.....	14 778	2 206	576	8 777	2 419	75	119	111	495
Weiblich .....	23 288	5 594	1 684	12 285	2 490	202	285	177	571
unter 3 .....	2 529	-	195	2 027	140	-	76	20	71
3 - 6 .....	1 448	-	130	1 118	119	9	12	14	46
6 - 9 .....	1 444	49	132	1 055	98	39	15	19	37
9 - 12 .....	1 919	298	163	1 202	122	28	20	27	59
12 - 14 .....	3 625	1 008	306	1 721	409	48	33	25	75
14 - 16 .....	6 454	2 148	491	2 624	888	56	72	39	136
16 - 18 .....	5 869	2 091	267	2 538	714	22	57	33	147
und zwar mit ausländischer Herkunft mindestens eines Elternteils.....	10 548	2 488	473	5 890	1 149	101	108	81	258

1 Doppelzählungen von Kindern/Jugendlichen sind möglich, wenn diese zum Beispiel zunächst vorläufig nach § 42a SGB VIII und im Anschluss noch einmal regulär nach § 42 Absatz 1 Nummer 3 SGB VIII in Obhut genommen wurden.

2 Kinder und Jugendliche mit der Signierung des Geschlechts „anderes“ werden dem männlichen Geschlecht zugeordnet.

Geschlecht ----- Alter von ... bis unter ... Jahren ----- Migrationshintergrund ----- Aufenthalt vor der Maßnahme ----- Trägergruppen	Insgesamt <sup>3</sup>	Maßnahme endete mit <sup>4</sup>							
		Rückkehr zu Personensorge- berechtigten oder Familien- zusammen- führung	Rückkehr in die Pflege- familie oder das Heim	Einleitung Hilfe zur Erziehung/ Eingliederungshilfe		sonstiger stationärer Hilfe	Übernahme durch ein anderes Jugendamt	Nur für vorläufige Inobhutnahmen (§42a SGB VIII):	keiner der zuvor genannten Antwort- möglichkeiten
				stationär	ambulant oder teilstationär			Übernahme in eine reguläre Inobhut- nahme (§42 SGB VIII) durch dasselbe Jugendamt	
Insgesamt .....	49 510	17 167	1 699	14 797	3 775	2 583	3 834	1 445	7 206
unter 3 .....	5 370	2 025	100	2 173	578	430	333	8	155
3 - 6 .....	3 204	1 486	43	1 239	362	134	126	7	67
6 - 9 .....	3 108	1 422	39	1 219	352	125	116	31	67
9 - 12 .....	4 184	1 935	103	1 387	494	157	165	55	269
12 - 14 .....	6 092	2 698	271	1 666	556	263	296	87	737
14 - 16 .....	12 077	4 220	534	3 051	725	547	997	351	2 298
16 - 18 .....	15 475	3 381	609	4 062	708	927	1 801	906	3 613
und zwar mit ausländischer Herkunft									
mindestens eines Elternteils.....	25 326	8 589	614	6 521	1 734	1 195	2 432	1 445	4 220
Männlich <sup>2</sup> .....	26 222	7 629	956	7 899	1 718	1 492	2 396	1 099	4 399
unter 3 .....	2 841	1 084	55	1 158	319	236	166	4	59
3 - 6 .....	1 756	793	29	694	183	78	66	4	41
6 - 9 .....	1 664	729	22	682	184	74	60	17	36
9 - 12 .....	2 265	1 033	54	762	249	90	92	29	152
12 - 14 .....	2 467	942	126	715	188	109	145	64	336
14 - 16 .....	5 623	1 532	273	1 419	239	268	566	274	1 266
16 - 18 .....	9 606	1 516	397	2 469	356	637	1 301	707	2 509
und zwar mit ausländischer Herkunft									
mindestens eines Elternteils.....	14 778	3 877	415	3 831	799	795	1 757	1 099	2 896
Weiblich .....	23 288	9 538	743	6 898	2 057	1 091	1 438	346	2 807
unter 3 .....	2 529	941	45	1 015	259	194	167	4	96
3 - 6 .....	1 448	693	14	545	179	56	60	3	26
6 - 9 .....	1 444	693	17	537	168	51	56	14	31
9 - 12 .....	1 919	902	49	625	245	67	73	26	117
12 - 14 .....	3 625	1 756	145	951	368	154	151	23	401
14 - 16 .....	6 454	2 688	261	1 632	486	279	431	77	1 032
16 - 18 .....	5 869	1 865	212	1 593	352	290	500	199	1 104
und zwar mit ausländischer Herkunft									
mindestens eines Elternteils.....	10 548	4 712	199	2 690	935	400	675	346	1 324
Aufenthalt vor der Maßnahme									
bei den Eltern .....	12 605	6 466	-	3 184	1 334	488	793	409	943
bei einem Elternteil mit Stief- elternteil oder Partner .....	6 873	3 119	-	2 471	720	313	240	6	540
bei einem allein erziehenden Elternteil .....	11 675	5 760	-	3 910	1 031	499	423	19	834
bei Großeltern/Verwandten .....	1 320	295	75	498	90	67	93	78	186
in einer Pflegefamilie .....	1 063	101	289	449	54	56	99	-	67
bei einer sonstigen Person .....	834	189	-	276	38	38	88	27	203
in einem Heim/ einer sonstigen betreuten Wohnform .....	6 387	558	1 335	2 075	254	459	730	40	1 184
Krankenhaus (nur direkt nach der Geburt) .....	639	137	-	341	50	•	52	•	25
in einer Wohngemeinschaft .....	139	14	-	50	11	11	22	-	38
in einer eigenen Wohnung .....	60	7	-	13	7	•	6	•	25
ohne feste Unterkunft .....	2 419	139	-	531	65	131	262	236	1 118
an einem unbekanntem Ort .....	5 496	382	-	999	121	445	1 026	628	2 043
Träger der öffentlichen Jugendhilfe .....	30 019	10 448	1 051	8 818	2 195	1 544	2 405	926	4 358
Träger der freien Jugendhilfe .....	19 491	6 719	648	5 979	1 580	1 039	1 429	519	2 848
Inobhutnahme erfolgte									
auf eigenen Wunsch (§ 42 Abs. 1 Nr. 1 SGB VIII) .....	8 396	3 744	202	2 242	698	315	365	-	1 348
wegen dringender Kindeswohlgefährdung (§ 42 Abs. 1 Nr. 2 SGB VIII) .....	32 467	12 836	1 374	10 364	2 824	1 699	1 877	-	3 744
aufgrund unbegleiteter Einreise aus dem Ausland (§§ 42a, 42 Abs. 1 Nr. 3 SGB VIII) .....	8 647	587	123	2 191	253	569	1 592	1 445	2 114

1 Doppelzählungen von Kindern/Jugendlichen sind möglich, wenn diese zum Beispiel zunächst vorläufig nach § 42a SGB VIII und im Anschluss noch einmal regulär nach § 42 Absatz 1 Nummer 3 SGB VIII in Obhut genommen wurden.

2 Kinder und Jugendliche mit der Signierung des Geschlechts „anderes“ werden dem männlichen Geschlecht zugeordnet.

3 Ohne Mehrfachzählungen.

4 Einschließlich Mehrfachzählungen.

Geschlecht ----- Alter von ... bis unter ... Jahren ----- Migrationshintergrund	Insgesamt	Dauer der Maßnahme ( von ... bis unter ... Tage)									
		1	2	3	4	5	6	7 - 15	15 - 30	30 - 90	90 und mehr
Insgesamt .....	49 510	5 410	5 005	2 797	2 291	1 734	1 428	7 544	7 174	10 237	5 890
unter 3 .....	5 370	235	300	214	227	162	140	765	727	1 275	1 325
3 - 6 .....	3 204	183	227	132	167	112	85	469	407	748	674
6 - 9 .....	3 108	155	186	165	153	126	85	456	497	746	539
9 - 12 .....	4 184	287	379	228	227	143	139	723	629	924	505
12 - 14 .....	6 092	737	714	338	315	246	212	1 043	835	1 169	483
14 - 16 .....	12 077	1 776	1 488	813	562	439	349	1 807	1 706	2 247	890
16 - 18 .....	15 475	2 037	1 711	907	640	506	418	2 281	2 373	3 128	1 474
und zwar											
mit ausländischer Herkunft											
mindestens eines Elternteils.....	25 326	2 880	2 623	1 521	1 157	911	771	3 824	3 696	4 990	2 953
Männlich <sup>2</sup> .....	26 222	2 896	2 552	1 470	1 162	852	713	3 927	3 941	5 454	3 255
unter 3 .....	2 841	127	146	127	113	96	83	411	378	687	673
3 - 6 .....	1 756	108	124	78	95	66	47	266	219	384	369
6 - 9 .....	1 664	80	86	91	72	77	46	265	253	407	287
9 - 12 .....	2 265	165	200	126	113	65	74	404	338	517	263
12 - 14 .....	2 467	296	279	125	128	79	77	416	349	477	241
14 - 16 .....	5 623	843	685	376	253	184	156	773	846	1 064	443
16 - 18 .....	9 606	1 277	1 032	547	388	285	230	1 392	1 558	1 918	979
und zwar											
mit ausländischer Herkunft											
mindestens eines Elternteils.....	14 778	1 747	1 483	877	635	492	401	2 183	2 264	2 920	1 776
Weiblich .....	23 288	2 514	2 453	1 327	1 129	882	715	3 617	3 233	4 783	2 635
unter 3 .....	2 529	108	154	87	114	66	57	354	349	588	652
3 - 6 .....	1 448	75	103	54	72	46	38	203	188	364	305
6 - 9 .....	1 444	75	100	74	81	49	39	191	244	339	252
9 - 12 .....	1 919	122	179	102	114	78	65	319	291	407	242
12 - 14 .....	3 625	441	435	213	187	167	135	627	486	692	242
14 - 16 .....	6 454	933	803	437	309	255	193	1 034	860	1 183	447
16 - 18 .....	5 869	760	679	360	252	221	188	889	815	1 210	495
und zwar											
mit ausländischer Herkunft											
mindestens eines Elternteils.....	10 548	1 133	1 140	644	522	419	370	1 641	1 432	2 070	1 177

1 Doppelzählungen von Kindern/Jugendlichen sind möglich, wenn diese zum Beispiel zunächst vorläufig nach § 42a SGB VIII und im Anschluss noch einmal regulär nach § 42 Absatz 1 Nummer 3 SGB VIII in Obhut genommen wurden.

2 Kinder und Jugendliche mit der Signierung des Geschlechts „anderes“ werden dem männlichen Geschlecht zugeordnet.

5 Schutzmaßnahmen für Kinder und Jugendliche 2019 nach persönlichen Merkmalen, Migrationshintergrund, Aufenthalt vor sowie Anlass und Art der Maßnahme

5 Insgesamt<sup>1</sup>

Lfd. Nr.	Geschlecht ----- Alter von ... bis unter ... Jahren ----- Migrationshintergrund ----- Aufenthalt vor der Maßnahme	Insgesamt <sup>3</sup>	Anlass der Maßnahme <sup>4</sup>				
			Integrationsprobleme im Heim/Pflegefamilie	Überforderung der Eltern/eines Elternteils	Schul-/Ausbildungsprobleme	Anzeichen für Vernachlässigung	Delinquenz des Kindes/Straftat des Jugendlichen
1	Insgesamt .....	49 510	3 382	19 014	2 745	6 718	3 717
2	unter 3 .....	5 370	50	3 405	-	1 849	-
3	3 - 6 .....	3 204	27	1 791	20	1 129	6
4	6 - 9 .....	3 108	42	1 589	78	867	32
5	9 - 12 .....	4 184	169	1 972	200	840	108
6	12 - 14 .....	6 092	497	2 649	514	713	547
7	14 - 16 .....	12 077	1 201	4 273	1 028	735	1 508
8	16 - 18 .....	15 475	1 396	3 335	905	585	1 516
9	und zwar mit ausländischer Herkunft mindestens eines Elternteils.....	25 326	1 216	6 877	1 022	2 447	1 584
10	Männlich <sup>2</sup> .....	26 222	2 003	9 109	1 365	3 310	2 389
11	unter 3 .....	2 841	33	1 797	-	982	-
12	3 - 6 .....	1 756	18	999	•	630	•
13	6 - 9 .....	1 664	31	886	•	437	•
14	9 - 12 .....	2 265	113	1 093	132	420	76
15	12 - 14 .....	2 467	247	1 083	221	316	274
16	14 - 16 .....	5 623	639	1 642	441	257	911
17	16 - 18 .....	9 606	922	1 609	505	268	1 104
18	und zwar mit ausländischer Herkunft mindestens eines Elternteils.....	14 778	832	3 201	511	1 223	1 023
19	Weiblich .....	23 288	1 379	9 905	1 380	3 408	1 328
20	unter 3 .....	2 529	17	1 608	-	867	-
21	3 - 6 .....	1 448	9	792	•	499	•
22	6 - 9 .....	1 444	11	703	•	430	•
23	9 - 12 .....	1 919	56	879	68	420	32
24	12 - 14 .....	3 625	250	1 566	293	397	273
25	14 - 16 .....	6 454	562	2 631	587	478	597
26	16 - 18 .....	5 869	474	1 726	400	317	412
27	und zwar mit ausländischer Herkunft mindestens eines Elternteils.....	10 548	384	3 676	511	1 224	561
28	Aufenthalt vor der Maßnahme bei den Eltern .....	12 605	-	5 312	588	2 002	647
29	bei einem Elternteil mit Stiefelternteil oder Partner .....	6 873	-	3 912	610	1 154	518
30	bei einem allein erziehenden Elternteil .....	11 675	-	6 658	733	2 454	624
31	bei Großeltern/Verwandten .....	1 320	83	360	81	164	82
32	in einer Pflegefamilie .....	1 063	414	290	63	102	68
33	bei einer sonstigen Person .....	834	44	238	63	98	71
34	in einem Heim/einer sonstigen betreuten Wohnform .....	6 387	2 318	1 148	332	348	796
35	Krankenhaus (nur direkt nach der Geburt) .....	639	8	429	-	163	-
36	in einer Wohngemeinschaft .....	139	41	33	9	6	15
37	in einer eigenen Wohnung .....	60	3	9	3	6	5
38	ohne feste Unterkunft .....	2 419	277	304	143	115	438
39	unbekannt/keine Angabe möglich .....	5 496	194	321	120	106	453

1 Doppelzählungen von Kindern/Jugendlichen sind möglich, wenn diese zum Beispiel zunächst vorläufig nach § 42a SGB VIII und im Anschluss noch einmal regulär nach § 42 Absatz 1 Nummer 3 SGB VIII in Obhut genommen wurden.

2 Kinder und Jugendliche mit der Signierung des Geschlechts „anderes“ werden dem männlichen Geschlecht zugeordnet.

3 Ohne Mehrfachzählungen.

4 Für jedes Kind oder Jugendlichen konnten bis 2018 höchstens zwei Anlässe der Maßnahme angegeben werden. Diese Beschränkung wurde ab 2019 aufgehoben.

Statistik der Kinder- und Jugendhilfe  
 Vorläufige Schutzmaßnahmen

 5 Schutzmaßnahmen für Kinder und Jugendliche 2019 nach persönlichen Merkmalen, Migrationshintergrund, Aufenthalt vor sowie Anlass und Art der Maßnahme  
 5 Insgesamt <sup>1</sup>

Anlass der Maßnahme <sup>4</sup>										Lfd. Nr.
Suchtprobleme des Kindes/Jugendlichen	Anzeichen für körperliche Misshandlung	Anzeichen für psychische Misshandlung	Anzeichen für sexuelle Gewalt	Trennung oder Scheidung der Eltern	Wohnungsprobleme	unbegleitete Einreise aus dem Ausland	Beziehungsprobleme	sonstige Probleme		
2 253	5 863	3 019	1 038	1 051	2 596	8 647	6 056	14 108	1	
-	529	266	49	149	451	47	504	1 807	2	
-	409	286	121	123	253	41	250	1 081	3	
13	637	356	149	97	238	135	265	956	4	
25	957	445	140	143	199	245	438	1 192	5	
204	1 067	471	190	166	197	434	931	1 745	6	
873	1 294	641	217	204	426	2 055	1 843	3 484	7	
1 138	970	554	172	169	832	5 690	1 825	3 843	8	
659	3 445	1 553	362	435	995	8 647	2 381	6 329	9	
1 293	2 345	1 158	288	498	1 367	7 038	2 390	6 573	10	
-	314	146	26	79	243	23	260	964	11	
-	234	162	39	59	143	23	131	604	12	
4	339	175	65	50	121	81	135	492	13	
13	484	226	43	81	106	140	218	660	14	
68	344	133	37	67	82	318	293	646	15	
422	356	173	51	79	197	1 712	616	1 306	16	
786	274	143	27	83	475	4 741	737	1 901	17	
372	1 272	567	95	230	532	7 038	965	3 071	18	
960	3 518	1 861	750	553	1 229	1 609	3 666	7 535	19	
-	215	120	23	70	208	24	244	843	20	
-	175	124	82	64	110	18	119	477	21	
9	298	181	84	47	117	54	130	464	22	
12	473	219	97	62	93	105	220	532	23	
136	723	338	153	99	115	116	638	1 099	24	
451	938	468	166	125	229	343	1 227	2 178	25	
352	696	411	145	86	357	949	1 088	1 942	26	
287	2 173	986	267	205	463	1 609	1 416	3 258	27	
308	2 797	1 249	328	279	515	1 398	1 929	3 416	28	
393	1 193	695	219	267	326	76	1 352	1 904	29	
449	1 379	778	255	371	638	121	1 558	3 974	30	
54	119	73	30	20	106	301	209	432	31	
35	71	38	33	10	19	42	117	361	32	
46	53	31	22	13	109	166	126	306	33	
482	164	97	99	52	214	1 400	359	1 913	34	
-	28	10	3	•	93	•	33	273	35	
•	•	•	•	•	19	24	13	43	36	
•	•	•	•	-	11	•	8	24	37	
302	22	16	22	12	334	1 153	152	498	38	
174	32	27	22	20	212	3 957	200	964	39	



## 6 Schutzmaßnahmen für Kinder und Jugendliche 2019 nach persönlichen Merkmalen und Migrationshintergrund sowie nach dem Zeitpunkt des Beginns und der Art der Maßnahme

6 Insgesamt <sup>1</sup>

Geschlecht ----- Alter von ... Bis unter ... Jahren ----- Migrationshintergrund	Insgesamt	Beginn der Maßnahme							
		Montag - Freitag				Samstag, Sonntag, Feiertag			
		zusammen	von ... bis ... Uhr			zusammen	von ... bis ... Uhr		
			8 - 17	17 - 21	21 - 8		8 - 17	17 - 21	21 - 8
Insgesamt .....	49 510	43 060	30 854	6 962	5 244	6 450	2 168	1 720	2 562
unter 3 .....	5 370	4 868	4 094	506	268	502	239	112	151
3 - 6 .....	3 204	2 893	2 386	354	153	311	135	75	101
6 - 9 .....	3 108	2 861	2 343	370	148	247	105	70	72
9 - 12 .....	4 184	3 825	3 001	584	240	359	147	110	102
12 - 14 .....	6 092	5 305	3 609	1 029	667	787	259	208	320
14 - 16 .....	12 077	10 108	6 416	1 951	1 741	1 969	586	523	860
16 - 18 .....	15 475	13 200	9 005	2 168	2 027	2 275	697	622	956
und zwar mit ausländischer Herkunft mindestens eines Elternteils.....	25 326	22 184	15 993	3 476	2 715	3 142	1 092	853	1 197
Männlich <sup>2</sup> .....	26 222	22 822	16 461	3 481	2 880	3 400	1 156	887	1 357
unter 3 .....	2 841	2 585	2 162	279	144	256	120	61	75
3 - 6 .....	1 756	1 579	1 297	201	81	177	75	41	61
6 - 9 .....	1 664	1 527	1 260	190	77	137	52	42	43
9 - 12 .....	2 265	2 072	1 620	320	132	193	76	65	52
12 - 14 .....	2 467	2 159	1 479	414	266	308	116	67	125
14 - 16 .....	5 623	4 673	3 015	817	841	950	290	241	419
16 - 18 .....	9 606	8 227	5 628	1 260	1 339	1 379	427	370	582
und zwar mit ausländischer Herkunft mindestens eines Elternteils.....	14 778	12 944	9 391	1 895	1 658	1 834	638	485	711
Weiblich .....	23 288	20 238	14 393	3 481	2 364	3 050	1 012	833	1 205
unter 3 .....	2 529	2 283	1 932	227	124	246	119	51	76
3 - 6 .....	1 448	1 314	1 089	153	72	134	60	34	40
6 - 9 .....	1 444	1 334	1 083	180	71	110	53	28	29
9 - 12 .....	1 919	1 753	1 381	264	108	166	71	45	50
12 - 14 .....	3 625	3 146	2 130	615	401	479	143	141	195
14 - 16 .....	6 454	5 435	3 401	1 134	900	1 019	296	282	441
16 - 18 .....	5 869	4 973	3 377	908	688	896	270	252	374
und zwar mit ausländischer Herkunft mindestens eines Elternteils.....	10 548	9 240	6 602	1 581	1 057	1 308	454	368	486

<sup>1</sup> Doppelzählungen von Kindern/Jugendlichen sind möglich, wenn diese zum Beispiel zunächst vorläufig nach § 42a SGB VIII und im Anschluss noch einmal regulär nach § 42 Absatz 1 Nummer 3 SGB VIII in Obhut genommen wurden.

<sup>2</sup> Kinder und Jugendliche mit der Signierung des Geschlechts „anderes“ werden dem männlichen Geschlecht zugeordnet.



## 7 Schutzmaßnahmen für Kinder und Jugendliche 2019 nach Migrationshintergrund, Geschlecht, unmittelbarem Anlass der Maßnahme und Trägergruppen sowie nach Anlass der Maßnahme

7.1 Insgesamt<sup>1</sup>

Lfd. Nr.	Geschlecht ----- unmittelbarer Anlass der Maßnahme ----- Aufenthalt vor der Maßnahme/Trägergruppen	Insgesamt <sup>3</sup>	Anlass der Maßnahme <sup>4</sup>				
			Integrations- probleme im Heim/ Pflegefamilie	Überfor- derung der Eltern/eines Elternteils	Schul-/Aus- bildungs- probleme	Anzeichen für Vernach- lässigung	Delinquenz des Kindes/ Straftat des Jugendlichen
1	Insgesamt .....	49 510	3 382	19 014	2 745	6 718	3 717
2	Festgestellt an einem jugendgefährdenden Ort .....	7 539	583	3 344	437	1 651	867
3	nach vorherigem Ausreißen .....	2 426	405	822	218	239	522
4	ohne vorheriges Ausreißen .....	5 113	178	2 522	219	1 412	345
5	sonstiger Zugang .....	41 971	2 799	15 670	2 308	5 067	2 850
8	nach vorherigem Ausreißen .....	8 812	1 304	2 838	819	516	1 255
7	ohne vorheriges Ausreißen .....	33 159	1 495	12 832	1 489	4 551	1 595
8	Männlich <sup>2</sup> .....	26 222	2 003	9 109	1 365	3 310	2 389
9	Festgestellt an einem jugendgefährdenden Ort .....	3 904	324	1 592	209	829	510
10	nach vorherigem Ausreißen .....	1 121	196	319	84	117	247
11	ohne vorheriges Ausreißen .....	2 783	128	1 273	125	712	263
12	sonstiger Zugang .....	22 318	1 679	7 517	1 156	2 481	1 879
13	nach vorherigem Ausreißen .....	4 059	735	1 066	359	214	742
14	ohne vorheriges Ausreißen .....	18 259	944	6 451	797	2 267	1 137
15	Weiblich .....	23 288	1 379	9 905	1 380	3 408	1 328
16	Festgestellt an einem jugendgefährdenden Ort .....	3 635	259	1 752	228	822	357
17	nach vorherigem Ausreißen .....	1 305	209	503	134	122	275
18	ohne vorheriges Ausreißen .....	2 330	50	1 249	94	700	82
19	sonstiger Zugang .....	19 653	1 120	8 153	1 152	2 586	971
20	nach vorherigem Ausreißen .....	4 753	569	1 772	460	302	513
21	ohne vorheriges Ausreißen .....	14 900	551	6 381	692	2 284	458
22	Träger der öffentlichen Jugendhilfe .....	30 019	2 029	11 483	1 399	4 332	2 202
23	Träger der freien Jugendhilfe .....	19 491	1 353	7 531	1 346	2 386	1 515

1 Doppelzählungen von Kindern/Jugendlichen sind möglich, wenn diese zum Beispiel zunächst vorläufig nach § 42a SGB VIII und im Anschluss noch einmal regulär nach § 42 Absatz 1 Nummer 3 SGB VIII in Obhut genommen wurden.

2 Kinder und Jugendliche mit der Signierung des Geschlechts „anderes“ werden dem männlichen Geschlecht zugeordnet.

3 Ohne Mehrfachzählungen.

4 Für jedes Kind oder Jugendlichen konnten bis 2018 höchstens zwei Anlässe der Maßnahme angegeben werden. Diese Beschränkung wurde ab 2019 aufgehoben.

Statistik der Kinder- und Jugendhilfe  
Vorläufige Schutzmaßnahmen

7 Schutzmaßnahmen für Kinder und Jugendliche 2019 nach Migrationshintergrund, Geschlecht, unmittelbarem Anlass der Maßnahme und Trägergruppen sowie nach Anlass der Maßnahme  
7.1 Insgesamt <sup>1</sup>

Anlass der Maßnahme <sup>4</sup>									Lfd. Nr.
Suchtprobleme des Kindes/Jugendlichen	Anzeichen für körperliche Misshandlung	Anzeichen für psychische Misshandlung	Anzeichen für sexuelle Gewalt	Trennung oder Scheidung der Eltern	Wohnungsprobleme	unbegleitete Einreise aus dem Ausland	Beziehungsprobleme	sonstige Probleme	
2 253	5 863	3 019	1 038	1 051	2 596	8 647	6 056	14 108	1
446	873	550	232	195	523	797	759	1 964	2
329	149	84	56	38	112	263	253	727	3
117	724	466	176	157	411	534	506	1 237	4
1 807	4 990	2 469	806	856	2 073	7 850	5 297	12 144	5
772	857	375	106	142	481	1 054	1 435	2 930	8
1 035	4 133	2 094	700	714	1 592	6 796	3 862	9 214	7
1 293	2 345	1 158	288	498	1 367	7 038	2 390	6 573	8
224	417	244	68	99	274	646	338	959	9
150	58	31	7	15	56	214	82	298	10
74	359	213	61	84	218	432	256	661	11
1 069	1 928	914	220	399	1 093	6 392	2 052	5 614	12
405	237	100	11	56	250	883	478	1 184	13
664	1 691	814	209	343	843	5 509	1 574	4 430	14
960	3 518	1 861	750	553	1 229	1 609	3 666	7 535	15
222	456	306	164	96	249	151	421	1 005	16
179	91	53	49	23	56	49	171	429	17
43	365	253	115	73	193	102	250	576	18
738	3 062	1 555	586	457	980	1 458	3 245	6 530	19
367	620	275	95	86	231	171	957	1 746	20
371	2 442	1 280	491	371	749	1 287	2 288	4 784	21
1 195	3 455	1 791	604	565	1 725	5 103	3 515	8 685	22
1 058	2 408	1 228	434	486	871	3 544	2 541	5 423	23

## 7 Schutzmaßnahmen für Kinder und Jugendliche 2019 nach Migrationshintergrund, Geschlecht, unmittelbarem Anlass der Maßnahme und Trägergruppen sowie nach Anlass und Art der Maßnahme

7.2 Keine ausländische Herkunft der Eltern (kein Migrationshintergrund) <sup>1</sup>

Lfd. Nr.	Geschlecht ----- unmittelbarer Anlass der Maßnahme ----- Aufenthalt vor der Maßnahme/Trägergruppen	Insgesamt <sup>3</sup>	Anlass der Maßnahme <sup>4</sup>				
			Integrations- probleme im Heim/ Pflegefamilie	Überfor- derung der Eltern/eines Elternteils	Schul-/Aus- bildungs- probleme	Anzeichen für Vernach- lässigung	Delinquenz des Kindes/ Straftat des Jugendlichen
1	Insgesamt .....	24 184	2 166	12 137	1 723	4 271	2 133
2	Festgestellt an einem jugendgefährdenden Ort .....	4 173	387	2 199	297	1 093	472
3	nach vorherigem Ausreißen .....	1 389	270	564	164	157	307
4	ohne vorheriges Ausreißen .....	2 784	117	1 635	133	936	165
5	sonstiger Zugang .....	20 011	1 779	9 938	1 426	3 178	1 661
6	nach vorherigem Ausreißen .....	4 635	767	1 793	517	305	748
7	ohne vorheriges Ausreißen .....	15 376	1 012	8 145	909	2 873	913
8	Männlich <sup>2</sup> .....	11 444	1 171	5 908	854	2 087	1 366
9	Festgestellt an einem jugendgefährdenden Ort .....	1 973	196	1 034	135	536	257
10	nach vorherigem Ausreißen .....	569	116	226	63	78	140
11	ohne vorheriges Ausreißen .....	1 404	80	808	72	458	117
12	sonstiger Zugang .....	9 471	975	4 874	719	1 551	1 109
13	nach vorherigem Ausreißen .....	1 924	359	721	247	130	457
14	ohne vorheriges Ausreißen .....	7 547	616	4 153	472	1 421	652
15	Weiblich .....	12 740	995	6 229	869	2 184	767
16	Festgestellt an einem jugendgefährdenden Ort .....	2 200	191	1 165	162	557	215
17	nach vorherigem Ausreißen .....	820	154	338	101	79	167
18	ohne vorheriges Ausreißen .....	1 380	37	827	61	478	48
19	sonstiger Zugang .....	10 540	804	5 064	707	1 627	552
20	nach vorherigem Ausreißen .....	2 711	408	1 072	270	175	291
21	ohne vorheriges Ausreißen .....	7 829	396	3 992	437	1 452	261
22	Träger der öffentlichen Jugendhilfe .....	14 678	1 311	7 371	876	2 784	1 208
23	Träger der freien Jugendhilfe .....	9 506	855	4 766	847	1 487	925

1 Doppelzählungen von Kindern/Jugendlichen sind möglich, wenn diese zum Beispiel zunächst vorläufig nach § 42a SGB VIII und im Anschluss noch einmal regulär nach § 42 Absatz 1 Nummer 3 SGB VIII in Obhut genommen wurden.

2 Kinder und Jugendliche mit der Signierung des Geschlechts „anderes“ werden dem männlichen Geschlecht zugeordnet.

3 Ohne Mehrfachzählungen.

4 Für jedes Kind oder Jugendlichen konnten bis 2018 höchstens zwei Anlässe der Maßnahme angegeben werden. Diese Beschränkung wurde ab 2019 aufgehoben.

Statistik der Kinder- und Jugendhilfe  
Vorläufige Schutzmaßnahmen

7 Schutzmaßnahmen für Kinder und Jugendliche 2019 nach Migrationshintergrund, Geschlecht, unmittelbarem Anlass der Maßnahme und Trägergruppen sowie nach Anlass und Art der Maßnahme  
7.2 Keine ausländische Herkunft der Eltern (kein Migrationshintergrund) <sup>1</sup>

Sucht- probleme des Kindes/ Jugendlichen	Anlass der Maßnahme <sup>4</sup>								Lfd. Nr.
	Anzeichen für körperliche Misshandlung	Anzeichen für psychische Misshandlung	Anzeichen für sexuelle Gewalt	Trennung oder Scheidung der Eltern	Wohnungs- probleme	unbegleitete Einreise aus dem Ausland	Beziehungs- probleme	sonstige Probleme	
1 594	2 418	1 466	676	616	1 601	-	3 675	7 779	1
314	395	297	145	103	341	-	477	1 140	2
226	61	43	30	25	69	-	164	445	3
88	334	254	115	78	272	-	313	695	4
1 280	2 023	1 169	531	513	1 260	-	3 198	6 639	5
544	293	175	62	88	303	-	867	1 692	6
736	1 730	994	469	425	957	-	2 331	4 947	7
921	1 073	591	193	268	835	-	1 425	3 502	8
156	192	128	43	48	173	-	198	520	9
101	23	19	3	11	32	-	54	161	10
55	169	109	40	37	141	-	144	359	11
765	881	463	150	220	662	-	1 227	2 982	12
293	87	54	10	35	149	-	296	657	13
472	794	409	140	185	513	-	931	2 325	14
673	1 345	875	483	348	766	-	2 250	4 277	15
158	203	169	102	55	168	-	279	620	16
125	38	24	27	14	37	-	110	284	17
33	165	145	75	41	131	-	169	336	18
515	1 142	706	381	293	598	-	1 971	3 657	19
251	206	121	52	53	154	-	571	1 035	20
264	936	585	329	240	444	-	1 400	2 622	21
829	1 462	914	383	334	1 080	-	2 125	4 728	22
765	956	552	293	282	521	-	1 550	3 051	23

## 7 Schutzmaßnahmen für Kinder und Jugendliche 2019 nach Migrationshintergrund, Geschlecht, unmittelbarem Anlass der Maßnahme und Trägergruppen sowie nach Anlass und Art der Maßnahme

7.3 Ausländische Herkunft mindestens eines Elternteils<sup>1</sup>

Lfd. Nr.	Geschlecht ----- unmittelbarer Anlass der Maßnahme ----- Aufenthalt vor der Maßnahme/Trägergruppen	Insgesamt <sup>3</sup>	Anlass der Maßnahme <sup>4</sup>				
			Integrations- probleme im Heim/ Pflegefamilie	Überfor- derung der Eltern/eines Elternteils	Schul-/Aus- bildungs- probleme	Anzeichen für Vernach- lässigung	Delinquenz des Kindes/ Straftat des Jugendlichen
1	Insgesamt .....	25 326	1 216	6 877	1 022	2 447	1 584
2	Festgestellt an einem jugendgefährdenden Ort .....	3 366	196	1 145	140	558	395
3	nach vorherigem Ausreißen .....	1 037	135	258	54	82	215
4	ohne vorheriges Ausreißen .....	2 329	61	887	86	476	180
5	sonstiger Zugang .....	21 960	1 020	5 732	882	1 889	1 189
6	nach vorherigem Ausreißen .....	4 177	537	1 045	302	211	507
7	ohne vorheriges Ausreißen .....	17 783	483	4 687	580	1 678	682
8	Männlich <sup>2</sup> .....	14 778	832	3 201	511	1 223	1 023
9	Festgestellt an einem jugendgefährdenden Ort .....	1 931	128	558	74	293	253
10	nach vorherigem Ausreißen .....	552	80	93	21	39	107
11	ohne vorheriges Ausreißen .....	1 379	48	465	53	254	146
12	sonstiger Zugang .....	12 847	704	2 643	437	930	770
13	nach vorherigem Ausreißen .....	2 135	376	345	112	84	285
14	ohne vorheriges Ausreißen .....	10 712	328	2 298	325	846	485
15	Weiblich .....	10 548	384	3 676	511	1 224	561
16	Festgestellt an einem jugendgefährdenden Ort .....	1 435	68	587	66	265	142
17	nach vorherigem Ausreißen .....	485	55	165	33	43	108
18	ohne vorheriges Ausreißen .....	950	13	422	33	222	34
19	sonstiger Zugang .....	9 113	316	3 089	445	959	419
20	nach vorherigem Ausreißen .....	2 042	161	700	190	127	222
21	ohne vorheriges Ausreißen .....	7 071	155	2 389	255	832	197
22	Träger der öffentlichen Jugendhilfe .....	15 341	718	4 112	523	1 548	994
23	Träger der freien Jugendhilfe .....	9 985	498	2 765	499	899	590

1 Doppelzählungen von Kindern/Jugendlichen sind möglich, wenn diese zum Beispiel zunächst vorläufig nach § 42a SGB VIII und im Anschluss noch einmal regulär nach § 42 Absatz 1 Nummer 3 SGB VIII in Obhut genommen wurden.

2 Kinder und Jugendliche mit der Signierung des Geschlechts „anderes“ werden dem männlichen Geschlecht zugeordnet.

3 Ohne Mehrfachzählungen.

4 Für jedes Kind oder Jugendlichen konnten bis 2018 höchstens zwei Anlässe der Maßnahme angegeben werden. Diese Beschränkung wurde ab 2019 aufgehoben.

Statistik der Kinder- und Jugendhilfe  
Vorläufige Schutzmaßnahmen

7 Schutzmaßnahmen für Kinder und Jugendliche 2019 nach Migrationshintergrund, Geschlecht, unmittelbarem Anlass der Maßnahme und Trägergruppen sowie nach Anlass und Art der Maßnahme  
7.3 Ausländische Herkunft mindestens eines Elternteils <sup>1</sup>

Sucht- probleme des Kindes/ Jugendlichen	Anlass der Maßnahme <sup>4</sup>								Lfd. Nr.
	Anzeichen für körperliche Misshandlung	Anzeichen für psychische Misshandlung	Anzeichen für sexuelle Gewalt	Trennung oder Scheidung der Eltern	Wohnungs- probleme	unbegleitete Einreise aus dem Ausland	Beziehungs- probleme	sonstige Probleme	
659	3 445	1 553	362	435	995	8 647	2 381	6 329	1
132	478	253	87	92	182	797	282	824	2
103	88	41	26	13	43	263	89	282	3
29	390	212	61	79	139	534	193	542	4
527	2 967	1 300	275	343	813	7 850	2 099	5 505	5
228	564	200	44	54	178	1 054	568	1 238	6
299	2 403	1 100	231	289	635	6 796	1 531	4 267	7
372	1 272	567	95	230	532	7 038	965	3 071	8
68	225	116	25	51	101	646	140	439	9
49	35	12	4	4	24	214	28	137	10
19	190	104	21	47	77	432	112	302	11
304	1 047	451	70	179	431	6 392	825	2 632	12
112	150	46	•	21	101	883	182	527	13
192	897	405	•	158	330	5 509	643	2 105	14
287	2 173	986	267	205	463	1 609	1 416	3 258	15
64	253	137	62	41	81	151	142	385	16
54	53	29	22	9	19	49	61	145	17
10	200	108	40	32	62	102	81	240	18
223	1 920	849	205	164	382	1 458	1 274	2 873	19
116	414	154	•	33	77	171	386	711	20
107	1 506	695	•	131	305	1 287	888	2 162	21
366	1 993	877	221	231	645	5 103	1 390	3 957	22
293	1 452	676	141	204	350	3 544	991	2 372	23



8 Schutzmaßnahmen für Kinder und Jugendliche 2019 nach Geschlecht, unmittelbarem Anlass der Maßnahme, Aufenthalt vor der Maßnahme und Trägergruppen sowie nach Alter und Art der Maßnahme

8 Insgesamt <sup>1</sup>

Geschlecht ----- unmittelbarer Anlass der Maßnahme ----- Aufenthalt vor der Maßnahme/Trägergruppen	Insgesamt	Alter von ... bis unter ... Jahren						
		unter 3	3 - 6	6 - 9	9 - 12	12 - 14	14 - 16	16 - 18
Insgesamt .....	49 510	5 370	3 204	3 108	4 184	6 092	12 077	15 475
Festgestellt an einem jugendgefährdenden Ort .....	7 539	1 064	716	602	709	895	1 773	1 780
nach vorherigem Ausreißen .....	2 426	117	48	43	99	375	900	844
dar. : aus der eigenen Familie .....	1 179	95	45	39	75	207	415	303
aus dem Heim .....	596	18	•	•	17	108	213	236
aus der Pflegefamilie .....	47	3	•	•	4	7	18	13
ohne vorheriges Ausreißen .....	5 113	947	668	559	610	520	873	936
dar. : mit vorhergehendem Aufenthalt								
in der eigenen Familie .....	4 012	831	633	527	556	445	555	465
in einem Heim .....	459	71	11	12	26	43	134	162
in der Pflegefamilie .....	94	22	13	12	14	7	14	12
sonstiger Zugang .....	41 971	4 306	2 488	2 506	3 475	5 197	10 304	13 695
nach vorherigem Ausreißen .....	8 812	92	63	88	307	1 337	3 307	3 618
dar. : aus der eigenen Familie .....	4 547	71	55	76	238	851	1 777	1 479
aus dem Heim .....	1 861	15	6	6	50	268	739	777
aus der Pflegefamilie .....	136	4	•	•	7	24	53	44
ohne vorheriges Ausreißen .....	33 159	4 214	2 425	2 418	3 168	3 860	6 997	10 077
dar. : mit vorhergehendem Aufenthalt								
in der eigenen Familie .....	22 735	3 007	2 204	2 203	2 800	3 190	4 720	4 611
in einem Heim .....	3 471	359	102	82	169	310	817	1 632
in der Pflegefamilie .....	786	120	74	61	89	106	148	188
Männlich <sup>2</sup> .....	26 222	2 841	1 756	1 664	2 265	2 467	5 623	9 606
Festgestellt an einem jugendgefährdenden Ort .....	3 904	535	399	303	384	344	810	1 129
nach vorherigem Ausreißen .....	1 121	68	30	21	52	120	337	493
dar. : aus der eigenen Familie .....	478	55	28	18	42	60	132	143
aus dem Heim .....	308	10	•	•	7	38	90	160
aus der Pflegefamilie .....	21	3	•	•	•	•	5	5
ohne vorheriges Ausreißen .....	2 783	467	369	282	332	224	473	636
dar. : mit vorhergehendem Aufenthalt								
in der eigenen Familie .....	2 017	410	354	266	299	187	241	260
in einem Heim .....	318	38	5	7	17	22	94	135
in der Pflegefamilie .....	47	8	•	•	8	3	8	7
sonstiger Zugang .....	22 318	2 306	1 357	1 361	1 881	2 123	4 813	8 477
nach vorherigem Ausreißen .....	4 059	50	31	47	158	464	1 321	1 988
dar. : aus der eigenen Familie .....	1 618	41	25	40	113	245	579	575
aus dem Heim .....	1 044	6	•	•	34	127	353	515
aus der Pflegefamilie .....	50	•	•	•	3	8	16	20
ohne vorheriges Ausreißen .....	18 259	2 256	1 326	1 314	1 723	1 659	3 492	6 489
dar. : mit vorhergehendem Aufenthalt								
in der eigenen Familie .....	10 923	1 603	1 207	1 181	1 493	1 264	1 893	2 282
in einem Heim .....	2 325	184	48	54	110	182	521	1 226
in der Pflegefamilie .....	420	81	49	36	51	39	75	89
Weiblich .....	23 288	2 529	1 448	1 444	1 919	3 625	6 454	5 869
Festgestellt an einem jugendgefährdenden Ort .....	3 635	529	317	299	325	551	963	651
nach vorherigem Ausreißen .....	1 305	49	18	22	47	255	563	351
dar. : aus der eigenen Familie .....	701	40	17	21	33	147	283	160
aus dem Heim .....	288	8	•	•	10	70	123	76
aus der Pflegefamilie .....	26	-	•	•	•	•	13	8
ohne vorheriges Ausreißen .....	2 330	480	299	277	278	296	400	300
dar. : mit vorhergehendem Aufenthalt								
in der eigenen Familie .....	1 995	421	279	261	257	258	314	205
in einem Heim .....	141	33	6	5	9	21	40	27
in der Pflegefamilie .....	47	14	•	•	6	4	6	5
sonstiger Zugang .....	19 653	2 000	1 131	1 145	1 594	3 074	5 491	5 218
nach vorherigem Ausreißen .....	4 753	42	32	41	149	873	1 986	1 630
dar. : aus der eigenen Familie .....	2 929	30	30	36	125	606	1 198	904
aus dem Heim .....	817	9	•	•	16	141	386	262
aus der Pflegefamilie .....	86	•	•	•	4	16	37	24
ohne vorheriges Ausreißen .....	14 900	1 958	1 099	1 104	1 445	2 201	3 505	3 588
dar. : mit vorhergehendem Aufenthalt								
in der eigenen Familie .....	11 812	1 404	997	1 022	1 307	1 926	2 827	2 329
in einem Heim .....	1 146	175	54	28	59	128	296	406
in der Pflegefamilie .....	366	39	25	25	38	67	73	99
Träger der öffentlichen Jugendhilfe .....	30 019	3 768	2 126	2 021	2 545	3 590	6 962	9 007
Träger der freien Jugendhilfe .....	19 491	1 602	1 078	1 087	1 639	2 502	5 115	6 468

1 Doppelzählungen von Kindern/Jugendlichen sind möglich, wenn diese zum Beispiel zunächst vorläufig nach § 42a SGB VIII und im Anschluss noch einmal regulär nach § 42 Absatz 1 Nummer 3 SGB VIII in Obhut genommen wurden.

2 Kinder und Jugendliche mit der Signierung des Geschlechts „anderes“ werden dem männlichen Geschlecht zugeordnet.

9 Schutzmaßnahmen für Kinder und Jugendliche 2019 nach Geschlecht, unmittelbarem Anlass der Maßnahme, Aufenthalt vor der Maßnahme und Trägergruppen sowie nach dem Zeitpunkt des Beginns und Art der Maßnahme

9 Insgesamt <sup>1</sup>

Geschlecht ----- unmittelbarer Anlass der Maßnahme ----- Aufenthalt vor der Maßnahme/Trägergruppen	Insgesamt	Beginn der Maßnahme							
		Montag - Freitag					Samstag, Sonntag, Feiertag		
		zusammen	von ... bis ... Uhr			zusammen	von ... bis ... Uhr		
			8 - 17	17 - 21	21 - 8		8 - 17	17 - 21	21 - 8
Insgesamt .....	49 510	43 060	30 854	6 962	5 244	6 450	2 168	1 720	2 562
Festgestellt an einem jugendgefährdenden Ort .....	7 539	6 448	4 460	1 022	966	1 091	320	241	530
nach vorherigem Ausreißen .....	2 426	1 922	974	393	555	504	123	102	279
dar. : aus der eigenen Familie .....	1 179	928	537	191	200	251	71	55	125
aus dem Heim .....	596	463	178	88	197	133	19	24	90
aus der Pflegefamilie .....	47	39	21	8	10	8	-	•	•
ohne vorheriges Ausreißen .....	5 113	4 526	3 486	629	411	587	197	139	251
dar. : mit vorhergehendem Aufenthalt									
in der eigenen Familie .....	4 012	3 567	2 833	465	269	445	158	111	176
in einem Heim .....	459	411	294	58	59	48	10	7	31
in der Pflegefamilie .....	94	84	68	10	6	10	8	•	•
sonstiger Zugang .....	41 971	36 612	26 394	5 940	4 278	5 359	1 848	1 479	2 032
nach vorherigem Ausreißen .....	8 812	7 027	3 608	1 589	1 830	1 785	458	501	826
dar. : aus der eigenen Familie .....	4 547	3 670	2 023	877	770	877	229	261	387
aus dem Heim .....	1 861	1 454	614	290	550	407	82	93	232
aus der Pflegefamilie .....	136	112	80	17	15	24	14	4	6
ohne vorheriges Ausreißen .....	33 159	29 585	22 786	4 351	2 448	3 574	1 390	978	1 206
dar. : mit vorhergehendem Aufenthalt									
in der eigenen Familie .....	22 735	20 341	15 592	3 203	1 546	2 394	904	679	811
in einem Heim .....	3 471	3 161	2 528	398	235	310	139	79	92
in der Pflegefamilie .....	786	722	602	95	25	64	38	13	13
Männlich <sup>2</sup> .....	26 222	22 822	16 461	3 481	2 880	3 400	1 156	887	1 357
Festgestellt an einem jugendgefährdenden Ort .....	3 904	3 356	2 340	525	491	548	160	117	271
nach vorherigem Ausreißen .....	1 121	902	495	166	241	219	51	47	121
dar. : aus der eigenen Familie .....	478	391	239	72	80	87	21	26	40
aus dem Heim .....	308	236	107	41	88	72	9	11	52
aus der Pflegefamilie .....	21	16	10	3	3	5	-	•	•
ohne vorheriges Ausreißen .....	2 783	2 454	1 845	359	250	329	109	70	150
dar. : mit vorhergehendem Aufenthalt									
in der eigenen Familie .....	2 017	1 792	1 400	241	151	225	78	56	91
in einem Heim .....	318	280	202	39	39	38	7	4	27
in der Pflegefamilie .....	47	42	33	6	3	5	4	•	•
sonstiger Zugang .....	22 318	19 466	14 121	2 956	2 389	2 852	996	770	1 086
nach vorherigem Ausreißen .....	4 059	3 223	1 668	658	897	836	215	224	397
dar. : aus der eigenen Familie .....	1 618	1 293	732	282	279	325	91	81	153
aus dem Heim .....	1 044	819	352	153	314	225	44	55	126
aus der Pflegefamilie .....	50	44	32	5	7	6	4	•	•
ohne vorheriges Ausreißen .....	18 259	16 243	12 453	2 298	1 492	2 016	781	546	689
dar. : mit vorhergehendem Aufenthalt									
in der eigenen Familie .....	10 923	9 774	7 449	1 526	799	1 149	426	329	394
in einem Heim .....	2 325	2 120	1 713	250	157	205	88	54	63
in der Pflegefamilie .....	420	381	328	40	13	39	23	9	7
Weiblich .....	23 288	20 238	14 393	3 481	2 364	3 050	1 012	833	1 205
Festgestellt an einem jugendgefährdenden Ort .....	3 635	3 092	2 120	497	475	543	160	124	259
nach vorherigem Ausreißen .....	1 305	1 020	479	227	314	285	72	55	158
dar. : aus der eigenen Familie .....	701	537	298	119	120	164	50	29	85
aus dem Heim .....	288	227	71	47	109	61	10	13	38
aus der Pflegefamilie .....	26	23	11	5	7	3	-	•	•
ohne vorheriges Ausreißen .....	2 330	2 072	1 641	270	161	258	88	69	101
dar. : mit vorhergehendem Aufenthalt									
in der eigenen Familie .....	1 995	1 775	1 433	224	118	220	80	55	85
in einem Heim .....	141	131	92	19	20	10	3	3	4
in der Pflegefamilie .....	47	42	35	4	3	5	4	•	•
sonstiger Zugang .....	19 653	17 146	12 273	2 984	1 889	2 507	852	709	946
nach vorherigem Ausreißen .....	4 753	3 804	1 940	931	933	949	243	277	429
dar. : aus der eigenen Familie .....	2 929	2 377	1 291	595	491	552	138	180	234
aus dem Heim .....	817	635	262	137	236	182	38	38	106
aus der Pflegefamilie .....	86	68	48	12	8	18	10	•	•
ohne vorheriges Ausreißen .....	14 900	13 342	10 333	2 053	956	1 558	609	432	517
dar. : mit vorhergehendem Aufenthalt									
in der eigenen Familie .....	11 812	10 567	8 143	1 677	747	1 245	478	350	417
in einem Heim .....	1 146	1 041	815	148	78	105	51	25	29
in der Pflegefamilie .....	366	341	274	55	12	25	15	4	6
Träger der öffentlichen Jugendhilfe .....	30 019	26 146	18 771	4 155	3 220	3 873	1 274	1 008	1 591
Träger der freien Jugendhilfe .....	19 491	16 914	12 083	2 807	2 024	2 577	894	712	971

1 Doppelzählungen von Kindern/Jugendlichen sind möglich, wenn diese zum Beispiel zunächst vorläufig nach § 42a SGB VIII und im Anschluss noch einmal regulär nach § 42 Absatz 1 Nummer 3 SGB VIII in Obhut genommen wurden.

2 Kinder und Jugendliche mit der Signierung des Geschlechts „anderes“ werden dem männlichen Geschlecht zugeordnet.

Lfd. Nr.	Gegenstand der Nachweisung	Insgesamt <sup>1</sup>	Vorläufige und reguläre Inobhutnahmen von Kindern und Jugendlichen nach unbegleiteter Einreise aus dem Ausland				
			vorläufige Inobhutnahmen (nach § 42a SGB VIII)				
			zusammen	männlich <sup>2</sup>		weiblich	
zusammen	darunter im Alter von 16 bis unter 18 Jahren	zusammen		darunter im Alter von 16 bis unter 18 Jahren			
1	Insgesamt .....	8 647	4 886	4 048	2 668	838	472
	Aufenthalt vor der Maßnahme						
2	bei den Eltern .....	1 398	833	634	381	199	89
3	bei einem Elternteil mit Stiefel- eltern oder Partner .....	76	43	28	11	15	5
4	bei einem allein erziehenden Elternteil .....	121	66	40	17	26	10
5	bei Großeltern/Verwandten .....	301	120	76	32	44	14
6	in einer Pflegefamilie .....	42	20	•	6	•	•
7	bei einer sonstigen Person .....	166	81	48	26	33	23
8	in einem Heim/einer sonstigen betreuten Wohnform .....	1 400	218	185	124	33	21
9	Krankenhaus (nur direkt nach der Geburt) .....	•	•	•	•	•	•
10	in einer Wohngemeinschaft .....	24	3	3	•	•	•
11	in einer eigenen Wohnung .....	•	•	•	•	•	•
12	ohne feste Unterkunft .....	1 153	699	600	399	99	69
13	unbekannt/keine Angabe möglich .....	3 957	2 797	2 413	1 669	384	238
14	Festgestellt an einem jugendgefährdenden Ort .....	797	391	324	213	67	32
15	nach vorherigem Ausreißen .....	263	116	96	73	20	10
16	ohne vorheriges Ausreißen .....	534	275	228	140	47	22
17	sonstiger Zugang .....	7 850	4 495	3 724	2 455	771	440
18	nach vorherigem Ausreißen .....	1 054	524	445	291	79	48
19	ohne vorheriges Ausreißen .....	6 796	3 971	3 279	2 164	692	392
	Maßnahme wurde angeregt durch						
20	Kind/Jugendlichen selbst .....	1 229	1 229	986	685	243	151
21	Eltern/Elternteil .....	32	32	22	9	10	•
22	soziale Dienste/Jugendamt .....	5 548	1 787	1 452	982	335	182
23	Polizei/Ordnungsbehörde .....	1 407	1 407	1 270	805	137	83
24	Lehrer/-in, Erzieher/-in .....	•	•	•	•	•	•
25	Arzt/Ärztin .....	•	•	•	•	•	•
26	Nachbarn/Verwandte .....	95	95	61	23	34	14
27	sonstige .....	326	326	253	162	73	39
	Beginn der Maßnahme (Tag/Uhrzeit)						
28	Montag - Freitag .....	7 763	4 201	3 456	2 282	745	407
29	8 - 17 Uhr .....	6 015	2 881	2 343	1 577	538	293
30	17 - 21 Uhr .....	930	692	560	344	132	80
31	21 - 8 Uhr .....	818	628	553	361	75	34
32	Samstag, Sonntag, Feiertag .....	884	685	592	386	93	65
33	8 - 17 Uhr .....	341	257	225	144	32	23
34	17 - 21 Uhr .....	242	197	164	111	33	24
35	21 - 8 Uhr .....	301	231	203	131	28	18
	Unterbringung während der Maßnahme						
36	bei einer geeigneten Person .....	797	395	242	95	153	63
37	in einer Einrichtung .....	7 447	4 325	3 673	2 474	652	387
38	in einer sonstigen betreuten Wohnform .....	403	166	133	99	33	22
	Dauer der Maßnahme (von ... bis unter ... Tage)						
39	1 .....	808	568	491	318	77	39
40	2 .....	698	530	448	278	82	44
41	3 .....	430	346	291	184	55	29
42	4 .....	262	204	167	106	37	17
43	5 .....	225	164	137	92	27	18
44	6 .....	199	145	112	66	33	17
45	7 - 15 .....	1 347	1 043	825	531	218	123
46	15 - 30 .....	1 602	1 138	977	684	161	101
47	30 - 90 .....	1 944	595	487	333	108	61
48	90 und mehr .....	1 132	153	113	76	40	23
49	Träger der öffentlichen Jugendhilfe .....	5 103	2 804	2 298	1 498	506	286
50	Träger der freien Jugendhilfe .....	3 544	2 082	1 750	1 170	332	186
	Maßnahme endet mit (Mehrfachnennung möglich)						
51	Rückkehr zu Personensorgeberechtigten/Familienzusammenführung .....	587	314	180	73	134	46
52	Rückkehr in die Pflegefamilie oder das Heim .....	123	45	40	20	5	4
53	Einleitung Hilfe zur Erziehung/Eingliederungshilfe (stationär) .....	2 191	445	352	247	93	55
54	Einleitung Hilfe zur Erziehung/Eingliederungshilfe (ambulant/teilstationär) .....	253	-	-	-	-	-
55	sonstiger stationärer Hilfe .....	569	387	343	268	44	23
56	Übernahme durch ein anderes Jugendamt .....	1 592	1 074	949	673	125	87
57	Nur für vorläufige Inobhutnahmen (§ 42a SGB VIII): Übernahme in eine reguläre Inobhutnahme (§ 42 SGB VIII) durch dasselbe Jugendamt .....	1 445	1 445	1 099	707	346	199
58	keiner der zuvor genannten Antwortmöglichkeiten .....	2 114	1 353	1 232	775	121	74

1 Doppelzählungen von Kindern/Jugendlichen sind möglich, wenn diese zum Beispiel zunächst vorläufig nach § 42a SGB VIII und im Anschluss noch einmal regulär nach § 42 Absatz 1 Nummer 3 SGB VIII in Obhut genommen wurden.

2 Kinder und Jugendliche mit der Signierung des Geschlechts „anderes“ werden dem männlichen Geschlecht zugeordnet.

Vorläufige und reguläre Inobhutnahmen von Kindern und Jugendlichen nach unbegleiteter Einreise aus dem Ausland					Nachrichtlich: Inobhutnahmen, beendet durch eine Altersfeststellung (nach § 42 f SGB VIII)			Lfd. Nr.
reguläre Inobhutnahmen (nach § 42 Absatz 1 Nummer 3 SGB VIII)					zusammen	männlich	weiblich	
zusammen	männlich <sup>2</sup>		weiblich					zusammen
	zusammen	darunter im Alter von 16 bis unter 18 Jahren	zusammen	darunter im Alter von 16 bis unter 18 Jahren				
3 761	2 990	2 073	771	477	1 378	1 235	143	1
565	420	276	145	86	341	315	26	2
33	20	11	13	8	8	4	4	3
55	34	18	21	11	8	4	4	4
181	113	43	68	20	4	4	-	5
22	12	5	10	4	•	•	•	6
85	44	29	41	34	20	13	7	7
1 182	1 003	741	179	120	65	59	6	8
•	•	•	•	•	-	-	-	9
21	17	13	4	4	•	•	•	10
•	•	•	•	•	-	-	-	11
454	382	276	72	45	191	171	20	12
1 160	942	658	218	145	737	662	75	13
406	322	217	84	53	129	117	12	14
147	118	83	29	21	31	24	7	15
259	204	134	55	32	98	93	5	16
3 355	2 668	1 856	687	424	1 249	1 118	131	17
530	438	321	92	59	89	77	12	18
2 825	2 230	1 535	595	365	1 160	1 041	119	19
-	-	-	-	-	403	361	42	20
-	-	-	-	-	•	•	•	21
3 761	2 990	2 073	771	477	596	516	80	22
-	-	-	-	-	333	320	13	23
•	•	•	•	•	-	-	-	24
•	•	•	•	•	•	•	•	25
-	-	-	-	-	•	•	•	26
-	-	-	-	-	42	34	8	27
3 562	2 843	1 968	719	445	1 163	1 042	121	28
3 134	2 497	1 730	637	397	613	534	79	29
238	189	126	49	28	272	244	28	30
190	157	112	33	20	278	264	14	31
199	147	105	52	32	215	193	22	32
84	61	40	23	15	67	62	5	33
45	32	25	13	7	61	51	10	34
70	54	40	16	10	87	80	7	35
402	232	104	170	88	24	12	12	36
3 122	2 560	1 827	562	364	1 290	1 170	120	37
237	198	142	39	25	64	53	11	38
240	173	121	67	41	146	135	11	39
168	151	110	17	9	266	240	26	40
84	72	49	12	7	143	132	11	41
58	48	37	10	7	119	112	7	42
61	46	35	15	8	97	89	8	43
54	39	28	15	12	70	60	10	44
304	253	180	51	34	240	222	18	45
464	371	257	93	71	121	102	19	46
1 349	1 060	712	289	166	109	95	14	47
979	777	544	202	122	67	48	19	48
2 299	1 814	1 230	485	297	809	719	90	49
1 462	1 176	843	286	180	569	516	53	50
273	172	90	101	44	42	36	6	51
78	61	41	17	8	-	-	-	52
1 746	1 451	1 037	295	191	10	7	3	53
253	177	127	76	47	•	•	•	54
182	143	98	39	27	18	8	10	55
518	425	294	93	61	6	3	3	56
-	-	-	-	-	16	•	•	57
761	604	416	157	103	69	•	•	58

LT1  
 Statistik der Kinder- und Jugendhilfe  
 Vorläufige Schutzmaßnahmen  
 Schutzmaßnahmen für Kinder und Jugendliche 2019 nach unmittelbarem Anlass der Maßnahme, Aufenthalt vor der Maßnahme  
 und Trägergruppen sowie nach Ländern

Lfd. Nr.	Unmittelbarer Anlass der Maßnahme ----- Aufenthalt vor der Maßnahme/Trägergruppen	Deutschland	Baden- Württemberg	Bayern	Berlin	Branden- burg	Bremen	Hamburg	Hessen
<b>Anzahl</b>									
1	Insgesamt .....	49 510	4 752	3 755	2 309	1 846	853	1 634	4 116
2	Festgestellt an einem jugendgefährdenden Ort .....	7 539	500	357	348	234	122	60	572
3	nach vorherigem Ausreißen .....	2 426	197	123	173	83	39	26	156
4	dar. : aus der eigenen Familie .....	1 179	107	61	55	45	23	6	79
5	aus dem Heim .....	596	41	25	55	17	9	13	27
6	aus der Pflegefamilie .....	47	5	3	-	-	•	-	6
7	ohne vorheriges Ausreißen .....	5 113	303	234	175	151	83	34	416
8	dar. : mit vorhergehendem Aufenthalt in der eigenen Familie .....	4 012	253	201	119	120	62	22	346
9	in einem Heim .....	459	25	8	16	11	8	5	26
10	in der Pflegefamilie .....	94	7	5	-	4	•	-	8
11	sonstiger Zugang .....	41 971	4 252	3 398	1 961	1 612	731	1 574	3 544
12	nach vorherigem Ausreißen .....	8 812	948	506	419	403	172	312	611
13	dar. : aus der eigenen Familie .....	4 547	461	254	166	203	55	157	332
14	aus dem Heim .....	1 861	185	95	146	98	47	101	126
15	aus der Pflegefamilie .....	136	19	11	-	•	-	4	9
16	ohne vorheriges Ausreißen .....	33 159	3 304	2 892	1 542	1 209	559	1 262	2 933
17	dar. : mit vorhergehendem Aufenthalt in der eigenen Familie .....	22 735	2 268	2 018	1 292	932	271	912	1 831
18	in einem Heim .....	3 471	281	250	75	111	104	117	272
19	in der Pflegefamilie .....	786	104	70	6	28	33	9	49
20	Träger der öffentlichen Jugendhilfe .....	30 019	2 426	2 472	2 309	607	10	1 634	2 461
21	Träger der freien Jugendhilfe .....	19 491	2 326	1 283	-	1 239	843	-	1 655
<b>Prozent</b>									
22	Insgesamt .....	100,0	100,0	100,0	100,0	100,0	100,0	100,0	100,0
23	Festgestellt an einem jugendgefährdenden Ort .....	15,2	10,5	9,5	15,1	12,7	14,3	3,7	13,9
24	nach vorherigem Ausreißen .....	4,9	4,1	3,3	7,5	4,5	4,6	1,6	3,8
25	dar. : aus der eigenen Familie .....	2,4	2,3	1,6	2,4	2,4	2,7	0,4	1,9
26	aus dem Heim .....	1,2	0,9	0,7	2,4	0,9	1,1	0,8	0,7
27	aus der Pflegefamilie .....	0,1	0,1	0,1	-	-	•	-	0,1
28	ohne vorheriges Ausreißen .....	10,3	6,4	6,2	7,6	8,2	9,7	2,1	10,1
29	dar. : mit vorhergehendem Aufenthalt in der eigenen Familie .....	8,1	5,3	5,4	5,2	6,5	7,3	1,3	8,4
30	in einem Heim .....	0,9	0,5	0,2	0,7	0,6	0,9	0,3	0,6
31	in der Pflegefamilie .....	0,2	0,1	0,1	-	0,2	•	-	0,2
32	sonstiger Zugang .....	84,8	89,5	90,5	84,9	87,3	85,7	96,3	86,1
33	nach vorherigem Ausreißen .....	17,8	19,9	13,5	18,1	21,8	20,2	19,1	14,8
34	dar. : aus der eigenen Familie .....	9,2	9,7	6,8	7,2	11,0	6,4	9,6	8,1
35	aus dem Heim .....	3,8	3,9	2,5	6,3	5,3	5,5	6,2	3,1
36	aus der Pflegefamilie .....	0,3	0,4	0,3	-	•	-	0,2	0,2
37	ohne vorheriges Ausreißen .....	67,0	69,5	77,0	66,8	65,5	65,5	77,2	71,3
38	dar. : mit vorhergehendem Aufenthalt in der eigenen Familie .....	45,9	47,7	53,7	56,0	50,5	31,8	55,8	44,5
39	in einem Heim .....	7,0	5,9	6,7	3,2	6,0	12,2	7,2	6,6
40	in der Pflegefamilie .....	1,6	2,2	1,9	0,3	1,5	3,9	0,6	1,2
41	Träger der öffentlichen Jugendhilfe .....	60,6	51,1	65,8	100,0	32,9	1,2	100,0	59,8
42	Träger der freien Jugendhilfe .....	39,4	48,9	34,2	-	67,1	98,8	-	40,2

## Statistik der Kinder- und Jugendhilfe

## Vorläufige Schutzmaßnahmen

Schutzmaßnahmen für Kinder und Jugendliche 2019 nach unmittelbarem Anlass der Maßnahme, Aufenthalt vor der Maßnahme und Trägergruppen sowie nach Ländern

Mecklenburg- Vorpommern	Nieder- sachsen	Nordrhein- Westfalen	Rheinland- Pfalz	Saarland	Sachsen	Sachsen- Anhalt	Schleswig- Holstein	Thüringen	Nachrichtlich		Lfd. Nr.
									Früheres Bundesgebiet ohne Berlin	Neue Länder ohne Berlin	
<b>Anzahl</b>											
1 280	4 957	13 503	1 681	704	3 054	1 259	2 456	1 351	38 411	8 790	1
287	851	2 572	252	64	377	265	433	245	5 783	1 408	2
68	272	836	62	32	135	49	121	54	1 864	389	3
42	149	405	29	17	50	20	61	30	937	187	4
19	52	224	9	8	35	11	39	12	447	94	5
•	5	15	•	•	4	•	•	•	40	7	6
219	579	1 736	190	32	242	216	312	191	3 919	1 019	7
170	483	1 297	165	26	194	182	236	136	3 091	802	8
33	46	183	11	4	18	23	22	20	338	105	9
8	12	24	•	•	•	•	10	6	70	24	10
993	4 106	10 931	1 429	640	2 677	994	2 023	1 106	32 628	7 382	11
210	879	2 517	273	119	680	194	402	167	6 739	1 654	12
123	535	1 273	172	76	305	115	204	116	3 519	862	13
44	174	518	47	18	121	38	80	23	1 391	324	14
•	22	32	6	6	7	4	12	•	121	15	15
783	3 227	8 414	1 156	521	1 997	800	1 621	939	25 889	5 728	16
581	2 307	5 620	778	345	1 292	568	951	769	17 301	4 142	17
100	342	1 016	119	36	288	88	196	76	2 733	663	18
21	86	204	29	11	38	19	59	20	654	126	19
349	2 769	7 760	939	441	2 042	1 259	1 190	1 351	22 102	5 608	20
931	2 188	5 743	742	263	1 012	-	1 266	-	16 309	3 182	21
<b>Prozent</b>											
100,0	100,0	100,0	100,0	100,0	100,0	100,0	100,0	100,0	100,0	100,0	22
22,4	17,2	19,0	15,0	9,1	12,3	21,0	17,6	18,1	15,1	16,0	23
5,3	5,5	6,2	3,7	4,5	4,4	3,9	4,9	4,0	4,9	4,4	24
3,3	3,0	3,0	1,7	2,4	1,6	1,6	2,5	2,2	2,4	2,1	25
1,5	1,0	1,7	0,5	1,1	1,1	0,9	1,6	0,9	1,2	1,1	26
•	0,1	0,1	•	•	0,1	•	•	•	0,1	0,1	27
17,1	11,7	12,9	11,3	4,5	7,9	17,2	12,7	14,1	10,2	11,6	28
13,3	9,7	9,6	9,8	3,7	6,4	14,5	9,6	10,1	8,0	9,1	29
2,6	0,9	1,4	0,7	0,6	0,6	1,8	0,9	1,5	0,9	1,2	30
0,6	0,2	0,2	•	•	•	•	0,4	0,4	0,2	0,3	31
77,6	82,8	81,0	85,0	90,9	87,7	79,0	82,4	81,9	84,9	84,0	32
16,4	17,7	18,6	16,2	16,9	22,3	15,4	16,4	12,4	17,5	18,8	33
9,6	10,8	9,4	10,2	10,8	10,0	9,1	8,3	8,6	9,2	9,8	34
3,4	3,5	3,8	2,8	2,6	4,0	3,0	3,3	1,7	3,6	3,7	35
•	0,4	0,2	0,4	0,9	0,2	0,3	0,5	•	0,3	0,2	36
61,2	65,1	62,3	68,8	74,0	65,4	63,5	66,0	69,5	67,4	65,2	37
45,4	46,5	41,6	46,3	49,0	42,3	45,1	38,7	56,9	45,0	47,1	38
7,8	6,9	7,5	7,1	5,1	9,4	7,0	8,0	5,6	7,1	7,5	39
1,6	1,7	1,5	1,7	1,6	1,2	1,5	2,4	1,5	1,7	1,4	40
27,3	55,9	57,5	55,9	62,6	66,9	100,0	48,5	100,0	57,5	63,8	41
72,7	44,1	42,5	44,1	37,4	33,1	-	51,5	-	42,5	36,2	42

Schutzmaßnahmen für Kinder und Jugendliche 2019 nach persönlichen Merkmalen und rechtlichen Voraussetzungen der Inobhutnahme sowie nach Ländern

Lfd. Nr.	Geschlecht ----- Alter von ... bis unter ... Jahren ----- Migrationshintergrund	Deutschland		Baden-Württemberg		Bayern		Berlin	
		Anzahl	Prozent	Anzahl	Prozent	Anzahl	Prozent	Anzahl	Prozent
		1	Insgesamt .....	49 510	100,0	4 752	100,0	3 755	100,0
2	unter 6 .....	8 574	17,3	768	16,2	698	18,6	272	11,8
3	6 - 14 .....	13 384	27,0	1 284	27,0	987	26,3	434	18,8
4	14 - 18 .....	27 552	55,6	2 700	56,8	2 070	55,1	1 603	69,4
5	Männlich 1 .....	26 222	100,0	2 538	100,0	1 990	100,0	1 380	100,0
6	unter 6 .....	4 597	17,5	433	17,1	396	19,9	157	11,4
7	6 - 14 .....	6 396	24,4	637	25,1	465	23,4	218	15,8
8	14 - 18 .....	15 229	58,1	1 468	57,8	1 129	56,7	1 005	72,8
9	Weiblich .....	23 288	100,0	2 214	100,0	1 765	100,0	929	100,0
10	unter 6 .....	3 977	17,1	335	15,1	302	17,1	115	12,4
11	6 - 14 .....	6 988	30,0	647	29,2	522	29,6	216	23,3
12	14 - 18 .....	12 323	52,9	1 232	55,6	941	53,3	598	64,4
	und zwar								
13	mit ausländischer Herkunft mindestens eines Elternteils .....	25 326	51,2	3 038	63,9	2 253	60,0	1 698	73,5
	Maßnahme erfolgte								
14	auf eigenen Wunsch .....	8 396	17,0	867	18,2	609	16,2	194	8,4
15	unter 14 .....	1 887	3,8	183	3,9	144	3,8	38	1,6
16	14 - 18 .....	6 509	13,1	684	14,4	465	12,4	156	6,8
17	männlich .....	3 045	6,2	330	6,9	179	4,8	46	2,0
18	weiblich .....	5 351	10,8	537	11,3	430	11,5	148	6,4
19	wegen Gefährdung (dringende Gefahr) .....	32 467	65,6	3 097	65,2	2 372	63,2	1 200	52,0
20	unter 14 .....	19 169	38,7	1 794	37,8	1 484	39,5	539	23,3
21	14 - 18 .....	13 298	26,9	1 303	27,4	888	23,6	661	28,6
22	männlich .....	16 139	32,6	1 524	32,1	1 145	30,5	597	25,9
23	weiblich .....	16 328	33,0	1 573	33,1	1 227	32,7	603	26,1
	aufgrund unbegleiteter Einreise								
24	aus dem Ausland (§§ 42a, 42 Abs. 1 Nr. 3 SGB VIII) .....	8 647	17,5	788	16,6	774	20,6	915	39,6
25	unter 14 .....	902	1,8	75	1,6	57	1,5	129	5,6
26	14 - 18 .....	7 745	15,6	713	15,0	717	19,1	786	34,0
27	männlich .....	7 038	14,2	684	14,4	666	17,7	737	31,9
28	weiblich .....	1 609	3,2	104	2,2	108	2,9	178	7,7

1 Kinder und Jugendliche mit der Signierung des Geschlechts „ohne Angabe (nach § 22 Absatz 3 PStG)“ werden dem männlichen Geschlecht zugeordnet.

Statistik der Kinder- und Jugendhilfe  
 Vorläufige Schutzmaßnahmen

Schutzmaßnahmen für Kinder und Jugendliche 2019 nach persönlichen Merkmalen und rechtlichen Voraussetzungen der Inobhutnahme sowie nach Ländern

Brandenburg		Bremen		Hamburg		Hessen		Mecklenburg-Vorpommern		Niedersachsen		Lfd. Nr.
Anzahl	Prozent	Anzahl	Prozent	Anzahl	Prozent	Anzahl	Prozent	Anzahl	Prozent	Anzahl	Prozent	
1 846	100,0	853	100,0	1 634	100,0	4 116	100,0	1 280	100,0	4 957	100,0	1
275	14,9	146	17,1	244	14,9	770	18,7	240	18,8	807	16,3	2
590	32,0	179	21,0	364	22,3	1 059	25,7	407	31,8	1 502	30,3	3
981	53,1	528	61,9	1 026	62,8	2 287	55,6	633	49,5	2 648	53,4	4
970	100,0	492	100,0	908	100,0	2 207	100,0	674	100,0	2 516	100,0	5
144	14,8	79	16,1	129	14,2	394	17,9	126	18,7	425	16,9	6
285	29,4	87	17,7	167	18,4	494	22,4	198	29,4	744	29,6	7
541	55,8	326	66,3	612	67,4	1 319	59,8	350	51,9	1 347	53,5	8
876	100,0	361	100,0	726	100,0	1 909	100,0	606	100,0	2 441	100,0	9
131	15,0	67	18,6	115	15,8	376	19,7	114	18,8	382	15,6	10
305	34,8	92	25,5	197	27,1	565	29,6	209	34,5	758	31,1	11
440	50,2	202	56,0	414	57,0	968	50,7	283	46,7	1 301	53,3	12
597	32,3	655	76,8	1 185	72,5	2 808	68,2	288	22,5	1 881	37,9	13
340	18,4	112	13,1	276	16,9	634	15,4	130	10,2	1 209	24,4	14
82	4,4	15	1,8	46	2,8	134	3,3	36	2,8	313	6,3	15
258	14,0	97	11,4	230	14,1	500	12,1	94	7,3	896	18,1	16
135	7,3	44	5,2	109	6,7	252	6,1	39	3,0	413	8,3	17
205	11,1	68	8,0	167	10,2	382	9,3	91	7,1	796	16,1	18
1 328	71,9	383	44,9	933	57,1	2 626	63,8	1 033	80,7	3 152	63,6	19
765	41,4	236	27,7	512	31,3	1 636	39,7	603	47,1	1 921	38,8	20
563	30,5	147	17,2	421	25,8	990	24,1	430	33,6	1 231	24,8	21
687	37,2	173	20,3	478	29,3	1 263	30,7	546	42,7	1 636	33,0	22
641	34,7	210	24,6	455	27,8	1 363	33,1	487	38,0	1 516	30,6	23
178	9,6	358	42,0	425	26,0	856	20,8	117	9,1	596	12,0	24
18	1,0	74	8,7	50	3,1	59	1,4	8	0,6	75	1,5	25
160	8,7	284	33,3	375	22,9	797	19,4	109	8,5	521	10,5	26
148	8,0	275	32,2	321	19,6	692	16,8	89	7,0	467	9,4	27
30	1,6	83	9,7	104	6,4	164	4,0	28	2,2	129	2,6	28



Schutzmaßnahmen für Kinder und Jugendliche 2019 nach persönlichen Merkmalen und rechtlichen Voraussetzungen der Inobhutnahme sowie nach Ländern

Lfd. Nr.	Geschlecht ----- Alter von ... bis unter ... Jahren ----- Migrationshintergrund	Nordrhein-Westfalen		Rheinland-Pfalz		Saarland		Sachsen	
		Anzahl	Prozent	Anzahl	Prozent	Anzahl	Prozent	Anzahl	Prozent
1	Insgesamt .....	13 503	100,0	1 681	100,0	704	100,0	3 054	100,0
2	unter 6 .....	2 161	16,0	323	19,2	114	16,2	676	22,1
3	6 - 14 .....	3 634	26,9	501	29,8	164	23,3	826	27,0
4	14 - 18 .....	7 708	57,1	857	51,0	426	60,5	1 552	50,8
5	Männlich 1 .....	6 946	100,0	823	100,0	353	100,0	1 680	100,0
6	unter 6 .....	1 157	16,7	175	21,3	51	14,4	362	21,5
7	6 - 14 .....	1 680	24,2	216	26,2	88	24,9	414	24,6
8	14 - 18 .....	4 109	59,2	432	52,5	214	60,6	904	53,8
9	Weiblich .....	6 557	100,0	858	100,0	351	100,0	1 374	100,0
10	unter 6 .....	1 004	15,3	148	17,2	63	17,9	314	22,9
11	6 - 14 .....	1 954	29,8	285	33,2	76	21,7	412	30,0
12	14 - 18 .....	3 599	54,9	425	49,5	212	60,4	648	47,2
	und zwar								
13	mit ausländischer Herkunft mindestens eines Elternteils .....	7 095	52,5	798	47,5	306	43,5	1 084	35,5
	Maßnahme erfolgte								
14	auf eigenen Wunsch .....	2 141	15,9	263	15,6	163	23,2	438	14,3
15	unter 14 .....	425	3,1	73	4,3	22	3,1	102	3,3
16	14 - 18 .....	1 716	12,7	190	11,3	141	20,0	336	11,0
17	männlich .....	778	5,8	77	4,6	52	7,4	169	5,5
18	weiblich .....	1 363	10,1	186	11,1	111	15,8	269	8,8
19	wegen Gefährdung (dringende Gefahr) .....	9 254	68,5	1 098	65,3	411	58,4	2 218	72,6
20	unter 14 .....	5 157	38,2	719	42,8	238	33,8	1 362	44,6
21	14 - 18 .....	4 097	30,3	379	22,5	173	24,6	856	28,0
22	männlich .....	4 521	33,5	500	29,7	193	27,4	1 152	37,7
23	weiblich .....	4 733	35,1	598	35,6	218	31,0	1 066	34,9
	aufgrund unbegleiteter Einreise								
24	aus dem Ausland (§§ 42a, 42 Abs. 1 Nr. 3 SGB VIII) .....	2 108	15,6	320	19,0	130	18,5	398	13,0
25	unter 14 .....	213	1,6	32	1,9	18	2,6	38	1,2
26	14 - 18 .....	1 895	14,0	288	17,1	112	15,9	360	11,8
27	männlich .....	1 647	12,2	246	14,6	108	15,3	359	11,8
28	weiblich .....	461	3,4	74	4,4	22	3,1	39	1,3

1 Kinder und Jugendliche mit der Signierung des Geschlechts „ohne Angabe (nach § 22 Absatz 3 PStG)“ werden dem männlichen Geschlecht zugeordnet.

Statistik der Kinder- und Jugendhilfe  
11 Vorläufige Schutzmaßnahmen

Schutzmaßnahmen für Kinder und Jugendliche 2019 nach persönlichen Merkmalen und rechtlichen Voraussetzungen der Inobhutnahme sowie nach Ländern

Sachsen-Anhalt		Schleswig-Holstein		Thüringen		Nachrichtlich				Lfd. Nr.
						Früheres Bundesgebiet ohne Berlin		Neue Länder ohne Berlin		
Anzahl	Prozent	Anzahl	Prozent	Anzahl	Prozent	Anzahl	Prozent	Anzahl	Prozent	
1 259	100,0	2 456	100,0	1 351	100,0	38 411	100,0	8 790	100,0	1
328	26,1	364	14,8	388	28,7	6 395	16,6	1 907	21,7	2
376	29,9	621	25,3	456	33,8	10 295	26,8	2 655	30,2	3
555	44,1	1 471	59,9	507	37,5	21 721	56,5	4 228	48,1	4
674	100,0	1 397	100,0	674	100,0	20 170	100,0	4 672	100,0	5
163	24,2	202	14,5	204	30,3	3 441	17,1	999	21,4	6
177	26,3	314	22,5	212	31,5	4 892	24,3	1 286	27,5	7
334	49,6	881	63,1	258	38,3	11 837	58,7	2 387	51,1	8
585	100,0	1 059	100,0	677	100,0	18 241	100,0	4 118	100,0	9
165	28,2	162	15,3	184	27,2	2 954	16,2	908	22,0	10
199	34,0	307	29,0	244	36,0	5 403	29,6	1 369	33,2	11
221	37,8	590	55,7	249	36,8	9 884	54,2	1 841	44,7	12
418	33,2	883	36,0	339	25,1	20 902	54,4	2 726	31,0	13
205	16,3	588	23,9	227	16,8	6 862	17,9	1 340	15,2	14
74	5,9	126	5,1	74	5,5	1 481	3,9	368	4,2	15
131	10,4	462	18,8	153	11,3	5 381	14,0	972	11,1	16
77	6,1	265	10,8	80	5,9	2 499	6,5	500	5,7	17
128	10,2	323	13,2	147	10,9	4 363	11,4	840	9,6	18
871	69,2	1 472	59,9	1 019	75,4	24 798	64,6	6 469	73,6	19
623	49,5	823	33,5	757	56,0	14 520	37,8	4 110	46,8	20
248	19,7	649	26,4	262	19,4	10 278	26,8	2 359	26,8	21
434	34,5	787	32,0	503	37,2	12 220	31,8	3 322	37,8	22
437	34,7	685	27,9	516	38,2	12 578	32,7	3 147	35,8	23
183	14,5	396	16,1	105	7,8	6 751	17,6	981	11,2	24
7	0,6	36	1,5	13	1,0	689	1,8	84	1,0	25
176	14,0	360	14,7	92	6,8	6 062	15,8	897	10,2	26
163	12,9	345	14,0	91	6,7	5 451	14,2	850	9,7	27
20	1,6	51	2,1	14	1,0	1 300	3,4	131	1,5	28

LT3.1\_1  
 Statistik der Kinder- und Jugendhilfe  
 Vorläufige Schutzmaßnahmen  
 Schutzmaßnahmen für Kinder und Jugendliche 2019 nach Anlass und Anregendem der Maßnahme,  
 Zeitpunkt ihres Beginns und ihrer Dauer, Art der Beendigung sowie nach Ländern

Lfd. Nr.	Gegenstand der Nachweisung	Deutschland		Baden-Württemberg		Bayern		Berlin	
		Anzahl	Prozent	Anzahl	Prozent	Anzahl	Prozent	Anzahl	Prozent
Anlass der Maßnahme <sup>1</sup>									
1	Integrationsprobleme im Heim/Pflegefamilie .....	3 382	6,8	397	8,4	157	4,2	222	9,6
2	Überforderung der Eltern/eines Elternteils .....	19 014	38,4	1 946	41,0	1 449	38,6	550	23,8
3	Schul-/Ausbildungsprobleme .....	2 745	5,5	349	7,3	162	4,3	47	2,0
4	Anzeichen für Vernachlässigung .....	6 718	13,6	676	14,2	484	12,9	277	12,0
5	Delinquenz eines Kindes/Straftat des Jugendlichen .....	3 717	7,5	374	7,9	148	3,9	279	12,1
6	Suchtprobleme des Kindes/Jugendlichen .....	2 253	4,6	238	5,0	104	2,8	87	3,8
7	Anzeichen für körperliche Misshandlung .....	5 863	11,8	621	13,1	546	14,5	217	9,4
8	Anzeichen für psychische Misshandlung .....	3 019	6,1	341	7,2	220	5,9	137	5,9
9	Anzeichen für sexuelle Gewalt .....	1 038	2,1	107	2,3	79	2,1	50	2,2
10	Trennung oder Scheidung der Eltern .....	1 051	2,1	89	1,9	66	1,8	14	0,6
11	Wohnungsprobleme .....	2 596	5,2	263	5,5	151	4,0	51	2,2
12	unbegleitete Einreise aus dem Ausland .....	8 647	17,5	788	16,6	774	20,6	915	39,6
13	Beziehungsprobleme .....	6 056	12,2	650	13,7	336	8,9	121	5,2
14	sonstige Probleme .....	14 108	28,5	1 425	30,0	1 095	29,2	487	21,1
15	Insgesamt <sup>2</sup> .....	49 510	100,0	4 752	100,0	3 755	100,0	2 309	100,0
Maßnahme wurde angeregt durch									
16	Kind/Jugendlichen selbst .....	9 625	19,4	941	19,8	626	16,7	677	29,3
17	Eltern/Elternteil .....	3 761	7,6	388	8,2	228	6,1	35	1,5
18	soziale Dienste/Jugendamt .....	27 309	55,2	2 389	50,3	2 219	59,1	1 431	62,0
19	Polizei/Ordnungsbehörden .....	6 080	12,3	767	16,1	514	13,7	85	3,7
20	Lehrer/in, Erzieher/in .....	360	0,7	32	0,7	24	0,6	18	0,8
21	Arzt/Ärztin .....	533	1,1	70	1,5	49	1,3	32	1,4
22	Nachbarn/Verwandte .....	386	0,8	42	0,9	19	0,5	8	0,3
23	sonstige Probleme .....	1 456	2,9	123	2,6	76	2,0	23	1,0
Zeitpunkt des Beginns der Maßnahme									
24	Montag - Freitag .....	43 060	87,0	4 118	86,7	3 354	89,3	2 086	90,3
25	Samstag, Sonntag, Feiertag .....	6 450	13,0	634	13,3	401	10,7	223	9,7
von ... bis ... Uhr									
26	8 - 17 .....	33 022	66,7	3 159	66,5	2 948	78,5	1 329	57,6
27	17 - 21 .....	8 682	17,5	843	17,7	520	13,8	529	22,9
28	21 - 8 .....	7 806	15,8	750	15,8	287	7,6	451	19,5
Dauer der Maßnahme in Tagen									
29	1 .....	5 410	10,9	523	11,0	183	4,9	590	25,6
30	2 .....	5 005	10,1	488	10,3	332	8,8	272	11,8
31	3 .....	2 797	5,6	254	5,3	188	5,0	135	5,8
32	4 .....	2 291	4,6	234	4,9	179	4,8	78	3,4
33	5 und mehr .....	34 007	68,7	3 253	68,5	2 873	76,5	1 234	53,4
Maßnahme endet mit (Mehrfachnennungen möglich)									
34	Rückkehr zu Personensorgeberechtigten/Familienzusammenführung .....	17 167	34,7	1 844	38,8	1 519	40,5	428	18,5
35	Rückkehr in die Pflegefamilie oder das Heim .....	1 699	3,4	141	3,0	78	2,1	89	3,9
36	Einleitung Hilfe zur Erziehung/Eingliederungshilfe (stationär) .....	14 797	29,9	1 200	25,3	1 284	34,2	418	18,1
37	Einleitung Hilfe zur Erziehung/Eingliederungshilfe (ambulant/teilstationär) .....	3 775	7,6	326	6,9	250	6,7	70	3,0
38	sonstiger stationärer Hilfe .....	-	-	368	7,7	150	4,0	72	3,1
39	Übernahme durch ein anderes Jugendamt .....	3 834	7,7	400	8,4	191	5,1	605	26,2
40	Nur für vorläufige Inobhutnahmen (§ 42a SGB VIII): Übernahme in eine reguläre Inobhutnahme (§ 42 SGB VIII) durch dasselbe Jugendamt.....	1 445	2,9	57	1,2	57	1,5	285	12,3
41	keiner der zuvor genannten Antwortmöglichkeiten .....	7 206	14,6	728	15,3	440	11,7	464	20,1

1 Für jedes Kind oder Jugendlichen konnten bis 2018 höchstens zwei Anlässe der Maßnahme angegeben werden. Diese Beschränkung wurde ab 2019 aufgehoben.  
 2 Ohne Mehrfachzählungen.

Statistik der Kinder- und Jugendhilfe  
Vorläufige Schutzmaßnahmen

Schutzmaßnahmen für Kinder und Jugendliche 2019 nach Anlass und Anregendem der Maßnahme,  
Zeitpunkt ihres Beginns und ihrer Dauer, Art der Beendigung sowie nach Ländern

Brandenburg		Bremen		Hamburg		Hessen		Mecklenburg-Vorpommern		Niedersachsen		Lfd. Nr.
Anzahl	Prozent	Anzahl	Prozent	Anzahl	Prozent	Anzahl	Prozent	Anzahl	Prozent	Anzahl	Prozent	
147	8,0	36	4,2	146	8,9	218	5,3	108	8,4	377	7,6	1
769	41,7	250	29,3	325	19,9	1 615	39,2	602	47,0	2 164	43,7	2
174	9,4	26	3,0	16	1,0	278	6,8	78	6,1	324	6,5	3
208	11,3	74	8,7	250	15,3	620	15,1	225	17,6	698	14,1	4
149	8,1	42	4,9	98	6,0	240	5,8	117	9,1	388	7,8	5
128	6,9	24	2,8	41	2,5	226	5,5	83	6,5	247	5,0	6
171	9,3	74	8,7	226	13,8	570	13,8	144	11,3	644	13,0	7
139	7,5	7	0,8	92	5,6	365	8,9	67	5,2	359	7,2	8
25	1,4	23	2,7	17	1,0	89	2,2	20	1,6	77	1,6	9
52	2,8	17	2,0	15	0,9	119	2,9	40	3,1	140	2,8	10
63	3,4	12	1,4	84	5,1	224	5,4	90	7,0	184	3,7	11
178	9,6	358	42,0	425	26,0	856	20,8	117	9,1	596	12,0	12
313	17,0	45	5,3	170	10,4	419	10,2	190	14,8	686	13,8	13
592	32,1	163	19,1	330	20,2	1 136	27,6	388	30,3	1 462	29,5	14
1 846	100,0	853	100,0	1 634	100,0	4 116	100,0	1 280	100,0	4 957	100,0	15
363	19,7	265	31,1	281	17,2	804	19,5	133	10,4	1 251	25,2	16
268	14,5	79	9,3	45	2,8	188	4,6	101	7,9	633	12,8	17
900	48,8	396	46,4	960	58,8	2 351	57,1	900	70,3	2 236	45,1	18
219	11,9	46	5,4	265	16,2	516	12,5	101	7,9	461	9,3	19
22	1,2	11	1,3	12	0,7	24	0,6	4	0,3	57	1,1	20
18	1,0	7	0,8	26	1,6	36	0,9	9	0,7	92	1,9	21
17	0,9	5	0,6	3	0,2	44	1,1	12	0,9	56	1,1	22
39	2,1	44	5,2	42	2,6	153	3,7	20	1,6	171	3,4	23
1 562	84,6	773	90,6	1 351	82,7	3 693	89,7	1 086	84,8	4 357	87,9	24
284	15,4	80	9,4	283	17,3	423	10,3	194	15,2	600	12,1	25
1 078	58,4	663	77,7	768	47,0	3 155	76,7	731	57,1	3 619	73,0	26
435	23,6	121	14,2	295	18,1	530	12,9	309	24,1	795	16,0	27
333	18,0	69	8,1	571	34,9	431	10,5	240	18,8	543	11,0	28
182	9,9	12	1,4	326	20,0	254	6,2	106	8,3	291	5,9	29
231	12,5	51	6,0	122	7,5	368	8,9	169	13,2	430	8,7	30
131	7,1	142	16,6	83	5,1	150	3,6	80	6,3	249	5,0	31
117	6,3	58	6,8	67	4,1	155	3,8	68	5,3	180	3,6	32
1 185	64,2	590	69,2	1 036	63,4	3 189	77,5	857	67,0	3 807	76,8	33
697	37,8	252	29,5	479	29,3	1 532	37,2	475	37,1	1 767	35,6	34
74	4,0	21	2,5	72	4,4	114	2,8	52	4,1	130	2,6	35
568	30,8	262	30,7	509	31,2	1 035	25,1	460	35,9	1 705	34,4	36
160	8,7	47	5,5	107	6,5	349	8,5	133	10,4	450	9,1	37
104	5,6	117	13,7	53	3,2	183	4,4	49	3,8	230	4,6	38
111	6,0	29	3,4	142	8,7	402	9,8	42	3,3	264	5,3	39
13	0,7	58	6,8	103	6,3	187	4,5	8	0,6	97	2,0	40
219	11,9	104	12,2	248	15,2	582	14,1	143	11,2	677	13,7	41

Lfd. Nr.	Gegenstand der Nachweisung	Nordrhein-Westfalen		Rheinland-Pfalz		Saarland		Sachsen	
		Anzahl	Prozent	Anzahl	Prozent	Anzahl	Prozent	Anzahl	Prozent
<b>Anlass der Maßnahme <sup>1</sup></b>									
1	Integrationsprobleme im Heim/Pflegefamilie .....	833	6,2	66	3,9	33	4,7	322	10,5
2	Überforderung der Eltern/eines Elternteils .....	4 836	35,8	755	44,9	252	35,8	1 290	42,2
3	Schul-/Ausbildungsprobleme .....	665	4,9	118	7,0	61	8,7	172	5,6
4	Anzeichen für Vernachlässigung .....	1 709	12,7	322	19,2	62	8,8	354	11,6
5	Delinquenz eines Kindes/Straftat des Jugendlichen .....	1 216	9,0	110	6,5	52	7,4	267	8,7
6	Suchtprobleme des Kindes/Jugendlichen .....	496	3,7	65	3,9	37	5,3	255	8,3
7	Anzeichen für körperliche Misshandlung .....	1 601	11,9	234	13,9	54	7,7	265	8,7
8	Anzeichen für psychische Misshandlung .....	694	5,1	182	10,8	25	3,6	116	3,8
9	Anzeichen für sexuelle Gewalt .....	323	2,4	36	2,1	12	1,7	67	2,2
10	Trennung oder Scheidung der Eltern .....	273	2,0	61	3,6	12	1,7	55	1,8
11	Wohnungsprobleme .....	643	4,8	120	7,1	31	4,4	425	13,9
12	unbegleitete Einreise aus dem Ausland .....	2 108	15,6	320	19,0	130	18,5	398	13,0
13	Beziehungsprobleme .....	1 649	12,2	214	12,7	71	10,1	547	17,9
14	sonstige Probleme .....	4 308	31,9	451	26,8	244	34,7	635	20,8
15	Insgesamt <sup>2</sup> .....	13 503	100,0	1 681	100,0	704	100,0	3 054	100,0
<b>Maßnahme wurde angeregt durch</b>									
16	Kind/Jugendlichen selbst .....	2 307	17,1	305	18,1	163	23,2	454	14,9
17	Eltern/Elternteil .....	968	7,2	129	7,7	88	12,5	185	6,1
18	soziale Dienste/Jugendamt .....	7 797	57,7	1 049	62,4	271	38,5	1 772	58,0
19	Polizei/Ordnungsbehörden .....	1 804	13,4	136	8,1	52	7,4	508	16,6
20	Lehrer/in, Erzieher/in .....	88	0,7	12	0,7	3	0,4	21	0,7
21	Arzt/Ärztin .....	86	0,6	13	0,8	6	0,9	29	0,9
22	Nachbarn/Verwandte .....	94	0,7	13	0,8	8	1,1	16	0,5
23	sonstige Probleme .....	359	2,7	24	1,4	113	16,1	69	2,3
<b>Zeitpunkt des Beginns der Maßnahme</b>									
24	Montag - Freitag .....	11 550	85,5	1 534	91,3	623	88,5	2 534	83,0
25	Samstag, Sonntag, Feiertag von ... bis ... Uhr .....	1 953	14,5	147	8,7	81	11,5	520	17,0
26	8 - 17 .....	8 399	62,2	1 273	75,7	541	76,8	1 807	59,2
27	17 - 21 .....	2 484	18,4	254	15,1	102	14,5	614	20,1
28	21 - 8 .....	2 620	19,4	154	9,2	61	8,7	633	20,7
<b>Dauer der Maßnahme in Tagen</b>									
29	1 .....	2 116	15,7	144	8,6	21	3,0	263	8,6
30	2 .....	1 462	10,8	192	11,4	52	7,4	345	11,3
31	3 .....	752	5,6	103	6,1	39	5,5	188	6,2
32	4 .....	638	4,7	94	5,6	14	2,0	157	5,1
33	5 und mehr .....	8 535	63,2	1 148	68,3	578	82,1	2 101	68,8
<b>Maßnahme endet mit (Mehrfachnennungen möglich)</b>									
34	Rückkehr zu Personensorgeberechtigten/Familienzusammenführung .....	4 568	33,8	498	29,6	272	38,6	1 030	33,7
35	Rückkehr in die Pflegefamilie oder das Heim .....	587	4,3	43	2,6	26	3,7	84	2,8
36	Einleitung Hilfe zur Erziehung/Eingliederungshilfe (stationär) .....	3 762	27,9	658	39,1	182	25,9	952	31,2
37	Einleitung Hilfe zur Erziehung/Eingliederungshilfe (ambulant/teilstationär) .....	1 138	8,4	168	10,0	57	8,1	167	5,5
38	sonstiger stationärer Hilfe .....	799	5,9	43	2,6	80	11,4	172	5,6
39	Übernahme durch ein anderes Jugendamt .....	1 033	7,7	204	12,1	66	9,4	54	1,8
40	Nur für vorläufige Inobhutnahmen (§ 42a SGB VIII): Übernahme in eine reguläre Inobhutnahme (§ 42 SGB VIII) durch dasselbe Jugendamt.....	408	3,0	62	3,7	-	-	64	2,1
41	keiner der zuvor genannten Antwortmöglichkeiten .....	2 058	15,2	135	8,0	61	8,7	664	21,7

1 Für jedes Kind oder Jugendlichen konnten bis 2018 höchstens zwei Anlässe der Maßnahme angegeben werden. Diese Beschränkung wurde ab 2019 aufgehoben.

2 Ohne Mehrfachzählungen.

## Statistik der Kinder- und Jugendhilfe

## Vorläufige Schutzmaßnahmen

Schutzmaßnahmen für Kinder und Jugendliche 2019 nach Anlass und Anregendem der Maßnahme, Zeitpunkt ihres Beginns und ihrer Dauer, Art der Beendigung sowie nach Ländern

Sachsen-Anhalt		Schleswig-Holstein		Thüringen		Nachrichtlich				Lfd. Nr.
						Früheres Bundesgebiet ohne Berlin		Neue Länder ohne Berlin		
Anzahl	Prozent	Anzahl	Prozent	Anzahl	Prozent	Anzahl	Prozent	Anzahl	Prozent	
43	3,4	221	9,0	56	4,1	2 484	6,5	676	7,7	1
526	41,8	998	40,6	687	50,9	14 590	38,0	3 874	44,1	2
89	7,1	96	3,9	90	6,7	2 095	5,5	603	6,9	3
230	18,3	219	8,9	310	22,9	5 114	13,3	1 327	15,1	4
68	5,4	112	4,6	57	4,2	2 780	7,2	658	7,5	5
55	4,4	120	4,9	47	3,5	1 598	4,2	568	6,5	6
147	11,7	181	7,4	168	12,4	4 751	12,4	895	10,2	7
81	6,4	99	4,0	95	7,0	2 384	6,2	498	5,7	8
43	3,4	33	1,3	37	2,7	796	2,1	192	2,2	9
31	2,5	23	0,9	44	3,3	815	2,1	222	2,5	10
100	7,9	67	2,7	88	6,5	1 779	4,6	766	8,7	11
183	14,5	396	16,1	105	7,8	6 751	17,6	981	11,2	12
182	14,5	262	10,7	201	14,9	4 502	11,7	1 433	16,3	13
371	29,5	655	26,7	366	27,1	11 269	29,3	2 352	26,8	14
1 259	100,0	2 456	100,0	1 351	100,0	38 411	100,0	8 790	100,0	15
207	16,4	618	25,2	230	17,0	7 561	19,7	1 387	15,8	16
111	8,8	196	8,0	119	8,8	2 942	7,7	784	8,9	17
714	56,7	1 172	47,7	752	55,7	20 840	54,3	5 038	57,3	18
129	10,2	329	13,4	148	11,0	4 890	12,7	1 105	12,6	19
11	0,9	12	0,5	9	0,7	275	0,7	67	0,8	20
16	1,3	21	0,9	23	1,7	406	1,1	95	1,1	21
11	0,9	17	0,7	21	1,6	301	0,8	77	0,9	22
60	4,8	91	3,7	49	3,6	1 196	3,1	237	2,7	23
1 086	86,3	2 169	88,3	1 184	87,6	33 522	87,3	7 452	84,8	24
173	13,7	287	11,7	167	12,4	4 889	12,7	1 338	15,2	25
889	70,6	1 672	68,1	991	73,4	26 197	68,2	5 496	62,5	26
210	16,7	426	17,3	215	15,9	6 370	16,6	1 783	20,3	27
160	12,7	358	14,6	145	10,7	5 844	15,2	1 511	17,2	28
76	6,0	216	8,8	107	7,9	4 086	10,6	734	8,4	29
150	11,9	239	9,7	102	7,5	3 736	9,7	997	11,3	30
73	5,8	164	6,7	66	4,9	2 124	5,5	538	6,1	31
58	4,6	118	4,8	76	5,6	1 737	4,5	476	5,4	32
902	71,6	1 719	70,0	1 000	74,0	26 728	69,6	6 045	68,8	33
437	34,7	817	33,3	552	40,9	13 548	35,3	3 191	36,3	34
50	4,0	104	4,2	34	2,5	1 316	3,4	294	3,3	35
513	40,7	768	31,3	521	38,6	11 365	29,6	3 014	34,3	36
123	9,8	111	4,5	119	8,8	3 003	7,8	702	8,0	37
49	3,9	61	2,5	53	3,9	-	-	-	-	38
49	3,9	169	6,9	73	5,4	2 900	7,5	329	3,7	39
13	1,0	23	0,9	10	0,7	1 052	2,7	108	1,2	40
122	9,7	471	19,2	90	6,7	5 504	14,3	1 238	14,1	41

Vorläufige Schutzmaßnahmen

1 Vorläufige Schutzmaßnahmen (Inobhutnahmen/Herausnahmen) insgesamt

Lfd. Nr.	Gegenstand der Nachweisung	1995	1996	1997	1998	1999	2000	2001	2002
1	Inobhutnahme/Herausnahme Insgesamt .....	23 432	28 052	31 807	31 415	31 645	31 124	31 438	28 887
2	davon Inobhutnahmen .....	23 271	27 822	31 564	31 277	31 431	31 014	31 334	28 727
3	Herausnahmen .....	161	230	243	138	214	110	104	160
4	Alter von ... bis unter ... Jahren unter 3 .....	1 280	1 396	1 514	1 689	1 747	1 686	1 781	1 761
5	3 - 6 .....	1 380	1 402	1 434	1 414	1 425	1 423	1 347	1 337
6	6 - 9 .....	1 298	1 402	1 506	1 549	1 469	1 379	1 399	1 271
7	9 - 12 .....	1 817	2 240	2 419	2 317	2 416	2 415	2 309	2 135
8	12 - 14 .....	4 129	4 885	5 110	5 152	5 147	4 786	4 901	4 531
9	14 - 16 .....	8 082	10 239	11 451	10 884	10 956	10 871	11 381	10 371
10	16 - 18 .....	5 446	6 488	8 373	8 410	8 485	8 564	8 320	7 481
11	je 10 000 Kinder und Jugendliche im Alter bis unter 18 Jahren <sup>1</sup> .....	15	18	20	20	20	20	20	19
12	Staatsangehörigkeit deutsch .....	18 531	21 105	24 367	24 689	24 765	24 694	24 615	23 272
13	nicht deutsch .....	4 901	6 947	7 440	6 726	6 880	6 430	6 823	5 615
14	Träger der öffentlichen Jugendhilfe .....	18 638	21 998	24 009	22 318	21 923	21 449	22 586	19 411
15	Träger der freien Jugendhilfe .....	4 794	6 054	7 798	9 097	9 722	9 675	8 852	9 476
16	Männlich .....	10 909	13 567	14 702	14 832	14 953	14 416	14 515	12 862
17	Alter von ... bis unter ... Jahren unter 3 .....	696	743	768	896	912	900	972	924
18	3 - 6 .....	726	745	847	738	773	760	741	708
19	6 - 9 .....	721	768	813	831	770	746	766	721
20	9 - 12 .....	978	1 311	1 348	1 343	1 349	1 347	1 307	1 162
21	12 - 14 .....	1 965	2 435	2 486	2 539	2 394	2 130	2 148	1 892
22	14 - 16 .....	3 425	4 545	4 877	4 808	4 916	4 524	4 809	4 109
23	16 - 18 .....	2 398	3 020	3 563	3 677	3 839	4 009	3 772	3 346
24	je 10 000 Kinder und Jugendliche im Alter bis unter 18 Jahren <sup>1</sup> .....	13	17	18	18	19	18	18	16
25	Staatsangehörigkeit deutsch .....	8 408	9 793	10 577	11 083	11 260	11 041	10 964	10 055
26	nicht deutsch .....	2 501	3 774	4 125	3 749	3 693	3 375	3 551	2 807
27	davon Inobhutnahmen .....	10 824	13 446	14 590	14 773	14 847	14 373	14 455	12 786
28	Herausnahmen .....	85	121	112	59	106	43	60	76
29	Weiblich .....	12 523	14 485	17 105	16 583	16 692	16 708	16 923	16 025
30	Alter von ... bis unter ... Jahren unter 3 .....	584	653	746	793	835	786	809	837
31	3 - 6 .....	654	657	587	676	652	663	606	629
32	6 - 9 .....	577	634	693	718	699	633	633	550
33	9 - 12 .....	839	929	1 071	974	1 067	1 068	1 002	973
34	12 - 14 .....	2 164	2 450	2 624	2 613	2 753	2 656	2 753	2 639
35	14 - 16 .....	4 657	5 694	6 574	6 076	6 040	6 347	6 572	6 262
36	16 - 18 .....	3 048	3 468	4 810	4 733	4 646	4 555	4 548	4 135
37	je 10 000 Kinder und Jugendliche im Alter bis unter 18 Jahren <sup>1</sup> .....	16	19	22	22	22	22	23	22
38	Staatsangehörigkeit deutsch .....	10 123	11 312	13 790	13 606	13 505	13 653	13 651	13 217
39	nicht deutsch .....	2 400	3 173	3 315	2 977	3 187	3 055	3 272	2 808
40	davon Inobhutnahmen .....	12 447	14 376	16 974	16 504	16 584	16 641	16 879	15 941
41	Herausnahmen .....	76	109	131	79	108	67	44	84

1 Bevölkerungsstand: Jahresdurchschnitt.

Deutschland

Statistik der Kinder- und Jugendhilfe 1995 - 2013

Vorläufige Schutzmaßnahmen

1 Vorläufige Schutzmaßnahmen (Inobhutnahmen/Herausnahmen) insgesamt

2003	2004	2005	2006	2007	2008	2009	2010	2011	2012	2013	Lfd. Nr.
27 378	25 916	25 664	25 998	28 192	32 253	33 710	36 343	38 481	40 227	42 123	1
27 209	25 730	25 442	25 847	27 757	31 890	33 400	35 418	37 675	39 365	41 222	2
169	186	222	151	435	363	310	925	806	862	901	3
1 852	1 751	1 811	2 187	2 630	3 233	3 334	3 438	3 716	4 030	4 132	4
1 329	1 293	1 343	1 543	1 813	2 310	2 241	2 331	2 467	2 553	2 380	5
1 259	1 249	1 277	1 459	1 667	2 152	1 883	2 085	2 377	2 476	2 272	6
1 964	1 822	1 831	1 862	2 113	2 346	2 414	2 752	3 088	3 004	3 017	7
4 378	3 964	3 665	3 527	3 500	3 950	4 031	4 556	4 771	5 164	5 257	8
9 230	8 827	8 694	8 225	8 326	9 351	9 824	10 530	11 162	10 789	11 371	9
7 366	7 010	7 043	7 195	8 143	8 911	9 983	10 651	10 900	12 211	13 694	10
18	17	17	18	20	23	24	27	29	30	32	11
22 031	20 819	20 729	21 437	23 095	26 424	26 745	28 271	29 265	29 470	28 883	12
5 347	5 097	4 935	4 561	5 097	5 829	6 965	8 072	9 216	10 757	13 240	13
18 779	17 680	17 248	17 399	18 937	21 279	22 226	25 160	27 382	26 383	27 417	14
8 599	8 236	8 416	8 599	9 255	10 974	11 484	11 183	11 099	13 844	14 706	15
12 228	11 524	11 339	11 640	12 750	14 972	16 100	17 380	18 589	20 165	22 188	16
928	917	979	1 145	1 412	1 720	1 814	1 823	1 954	2 160	2 212	17
716	695	739	822	964	1 307	1 179	1 288	1 345	1 413	1 326	18
699	675	711	831	896	1 188	1 057	1 183	1 303	1 292	1 252	19
1 089	941	970	998	1 174	1 270	1 331	1 468	1 579	1 611	1 662	20
1 778	1 574	1 451	1 476	1 415	1 627	1 689	1 885	1 881	2 128	2 080	21
3 721	3 516	3 274	3 054	3 157	3 647	4 057	4 313	4 766	4 636	5 196	22
3 297	3 206	3 215	3 314	3 732	4 213	4 973	5 420	5 761	6 925	8 460	23
16	15	15	16	17	21	23	25	27	30	33	24
9 558	9 210	9 105	9 575	10 366	12 124	12 326	12 830	13 298	13 355	13 257	25
2 670	2 314	2 234	2 065	2 384	2 848	3 774	4 550	5 291	6 810	8 931	26
12 136	11 415	11 235	11 554	12 533	14 783	15 936	16 902	18 158	19 746	21 736	27
92	109	104	86	217	189	164	478	431	419	452	28
15 150	14 392	14 325	14 358	15 442	17 281	17 610	18 963	19 892	20 062	19 935	29
924	834	832	1 042	1 218	1 513	1 520	1 615	1 762	1 870	1 920	30
613	598	604	721	849	1 003	1 062	1 043	1 122	1 140	1 054	31
560	574	566	628	771	964	826	902	1 074	1 184	1 020	32
875	881	861	864	939	1 076	1 083	1 284	1 509	1 393	1 355	33
2 600	2 390	2 214	2 051	2 085	2 323	2 342	2 671	2 890	3 036	3 177	34
5 509	5 311	5 420	5 171	5 169	5 704	5 767	6 217	6 396	6 153	6 175	35
4 069	3 804	3 828	3 881	4 411	4 698	5 010	5 231	5 139	5 286	5 234	36
21	20	20	20	22	25	26	29	31	31	31	37
12 473	11 609	11 624	11 862	12 729	14 300	14 419	15 441	15 967	16 115	15 626	38
2 677	2 783	2 701	2 496	2 713	2 981	3 191	3 522	3 925	3 947	4 309	39
15 073	14 315	14 207	14 293	15 224	17 107	17 464	18 516	19 517	19 619	19 486	40
77	77	118	65	218	174	146	447	375	443	449	41



Vorläufige Schutzmaßnahmen

2 Inobhutnahmen  
 Insgesamt

Lfd. Nr.	Gegenstand der Nachweisung	1995	1996	1997	1998	1999	2000	2001	2002
1	Insgesamt .....	23 271	27 822	31 564	31 277	31 431	31 014	31 334	28 727
	Alter von ... bis unter ... Jahren								
2	unter 3 .....	1 264	1 377	1 479	1 664	1 701	1 667	1 774	1 733
3	3 - 6 .....	1 356	1 385	1 395	1 394	1 398	1 414	1 327	1 319
4	6 - 9 .....	1 268	1 385	1 474	1 536	1 444	1 371	1 389	1 258
5	9 - 12 .....	1 799	2 210	2 387	2 303	2 383	2 402	2 288	2 115
6	12 - 14 .....	4 112	4 832	5 084	5 137	5 123	4 769	4 892	4 503
7	14 - 16 .....	8 059	10 178	11 406	10 856	10 923	10 850	11 353	10 343
8	16 - 18 .....	5 413	6 455	8 339	8 387	8 459	8 541	8 311	7 456
9	je 10 000 Kinder und Jugendliche im Alter bis unter 18 Jahren .....	15	17	20	20	20	20	20	19
	Inobhutnahme								
10	auf eigenen Wunsch .....	7 882	9 630	11 448	11 029	10 843	10 565	10 504	9 250
11	wegen Gefährdung .....	15 389	18 192	20 116	20 248	20 588	20 449	20 830	19 477
	Anlass der Maßnahme <sup>1</sup>								
12	Integrationsprobleme im Heim/Pflegefamilie .....	2 054	2 325	2 511	2 708	2 831	2 650	2 516	2 205
13	Überforderung der Eltern/eines Elternteils .....	6 944	7 426	8 954	9 527	10 001	10 307	10 754	9 817
14	Schul-/Ausbildungsprobleme .....	1 316	1 435	1 665	1 771	1 900	1 870	1 776	1 701
15	Vernachlässigung .....	2 358	2 527	2 793	2 747	2 715	2 790	2 774	2 728
16	Delinquenz des Kindes/Straftat des Jugendlichen .....	2 201	2 760	2 774	2 559	2 597	2 419	2 299	1 938
17	Suchtprobleme des Kindes/Jugendlichen .....	431	595	1 130	1 288	1 328	1 223	1 334	1 093
18	Anzeichen für Kindesmisshandlungen .....	891	935	985	950	1 129	2 233	2 423	2 275
19	Anzeichen für sexuellen Missbrauch .....	1 098	956	1 108	947	925	836	831	842
20	Trennung oder Scheidung der Eltern .....	715	678	705	752	734	663	593	570
21	Wohnungsprobleme .....	653	899	980	869	788	831	919	656
22	unbegleitete Einreise aus dem Ausland .....	996	1 897	2 113	1 680	1 714	1 453	1 693	1 441
23	Beziehungsprobleme .....	6 530	7 758	9 480	9 663	9 191	9 178	9 085	7 878
24	Sonstige Probleme .....	6 628	8 615	9 683	9 556	9 325	8 987	8 372	8 140
25	Festgestellt an einem jugendgefährdenden Ort .....	2 885	3 083	3 701	3 164	3 024	3 089	3 426	2 708
	davon								
26	nach vorherigem Ausreißen .....	2 083	2 150	2 471	2 140	1 952	1 832	1 914	1 412
27	ohne vorheriges Ausreißen .....	802	933	1 230	1 024	1 072	1 257	1 512	1 296
28	Sonstiger Zugang .....	20 386	24 739	27 863	28 113	28 407	27 925	27 908	26 019
	davon								
29	nach vorherigem Ausreißen .....	8 665	10 406	10 672	11 032	10 195	10 329	9 606	8 918
30	ohne vorheriges Ausreißen .....	11 721	14 333	17 191	17 081	18 212	17 596	18 302	17 101
	Aufenthalt vor der Maßnahme								
31	bei den Eltern .....	8 219	8 989	9 523	8 874	8 915	8 327	8 214	7 300
32	bei einem Elternteil mit Stiefelternteil oder Partner .....	4 284	5 054	6 166	6 233	5 986	6 079	5 972	5 514
33	bei alleinerziehendem Elternteil .....	5 219	6 034	6 855	7 601	7 813	7 816	7 899	7 645
34	bei Großeltern/Verwandten .....	459	502	615	568	588	645	601	662
35	in einer Pflegefamilie .....	344	424	517	541	541	584	604	572
36	bei einer sonstigen Person .....	333	420	489	472	483	621	624	606
37	in einem Heim/einer sonstigen betreuten Wohnform .....	2 456	3 071	3 137	3 357	3 582	3 179	3 184	2 894
38	in einer Wohngemeinschaft .....	83	106	139	163	178	187	198	145
39	in eigener Wohnung .....	46	80	45	81	107	88	74	75
40	ohne feste Unterkunft .....	850	1 401	1 904	1 666	1 667	1 767	1 939	1 566
41	an unbekanntem Ort .....	978	1 741	2 174	1 721	1 571	1 721	2 025	1 748
	Maßnahme wurde angeregt durch								
42	Kind/Jugendlichem selbst .....	7 882	9 630	11 448	11 029	10 843	10 565	10 504	9 250
43	Eltern/Elternteil .....	1 652	1 849	2 188	2 554	2 719	3 008	3 131	2 973
44	Polizei/Ordnungsbehörde/soziale Dienste/Jugendamt .....	11 703	14 077	15 260	14 938	15 175	14 809	14 951	14 019
45	Sonstige <sup>2</sup> .....	2 034	2 266	2 668	2 756	2 694	2 632	2 748	2 485
	Maßnahme endete mit								
46	Rückkehr zu dem/der Personensorgeberechtigten .....	9 799	11 117	12 429	12 428	12 953	12 896	12 830	11 858
47	Rückkehr in die Pflegefamilie oder das Heim .....	1 710	1 933	2 018	2 012	2 088	1 612	1 480	1 316
48	Übernahme durch ein anderes Jugendamt .....	932	1 142	1 450	1 097	1 035	913	967	723
49	Einleitung einer ambulanten Hilfe zur Erziehung .....	X	X	X	X	X	X	X	X
50	Einleitung erzieherischer Hilfen außerhalb des Elternhauses .....	6 119	6 786	7 546	7 958	8 087	8 213	8 382	7 928
51	Sonstigen stationären Hilfen .....	1 302	1 826	2 140	2 203	2 325	2 398	2 605	2 536
52	keiner anschließenden Hilfe .....	3 409	5 018	5 981	5 579	4 943	4 982	5 070	4 366
	Dauer der Maßnahme in Tagen								
53	1 .....	7 031	8 526	8 974	8 899	8 656	7 708	8 601	7 174
54	2 .....	3 193	3 760	4 052	3 838	3 938	3 688	3 677	3 083
55	3 .....	1 659	1 911	2 124	2 173	2 105	2 188	2 018	1 923
56	4 .....	1 000	1 184	1 383	1 392	1 511	1 505	1 482	1 364
57	5 .....	947	1 018	1 245	1 219	1 202	1 257	1 243	1 092
58	6 .....	622	660	872	808	816	974	873	826
59	7 - 14 .....	3 025	3 504	4 426	4 287	4 401	4 673	4 335	4 208
60	15 und mehr .....	5 794	7 259	8 488	8 661	8 802	9 021	9 106	9 057

1 Für jedes Kind oder Jugendlichen konnten bis 2018 höchstens zwei Anlässe der Maßnahme angegeben werden. Diese Beschränkung wurde ab 2019 aufgehoben.

2 Enthält die Anregungen von Lehrern/Lehrerinnen, Erziehern/Erzieherinnen, Ärzten/Ärztinnen, Nachbarn/Nachbarinnen, Verwandten und sonstigen, nicht näher spezifizierten Personen, die Fälle melden.

Deutschland  
Statistik der Kinder- und Jugendhilfe 1995 - 2013

## Vorläufige Schutzmaßnahmen

2 Inobhutnahmen  
Insgesamt

2003	2004	2005	2006	2007	2008	2009	2010	2011	2012	2013	Lfd. Nr.
27 209	25 730	25 442	25 847	27 757	31 890	33 400	35 418	37 675	39 365	41 222	1
1 830	1 734	1 785	2 162	2 539	3 142	3 239	3 210	3 479	3 768	3 907	2
1 323	1 284	1 320	1 531	1 748	2 244	2 180	2 182	2 332	2 400	2 225	3
1 253	1 238	1 259	1 445	1 610	2 094	1 849	1 965	2 268	2 351	2 165	4
1 947	1 809	1 813	1 842	2 066	2 301	2 380	2 636	3 001	2 920	2 890	5
4 360	3 938	3 627	3 507	3 447	3 914	3 995	4 458	4 684	5 096	5 158	6
9 188	8 766	8 638	8 188	8 274	9 306	9 794	10 399	11 064	10 691	11 260	7
7 308	6 961	7 000	7 172	8 073	8 889	9 963	10 568	10 847	12 139	13 617	8
18	17	17	18	20	23	24	26	28	30	31	9
8 701	8 056	7 684	7 119	7 028	7 790	8 212	9 298	10 033	9 170	9 922	10
18 508	17 674	17 758	18 728	20 729	24 100	25 188	26 120	27 642	30 195	31 300	11
2 120	1 886	1 730	1 712	1 887	2 165	2 116	2 076	2 366	2 515	2 705	12
10 006	9 539	10 366	10 778	12 214	14 182	14 691	15 433	16 406	16 783	16 361	13
1 502	1 361	1 439	1 423	1 443	1 520	1 537	1 682	1 697	1 752	1 617	14
2 846	2 527	2 812	2 942	3 309	3 863	3 749	4 037	4 344	4 450	4 403	15
1 903	2 067	1 856	1 787	1 823	1 970	1 998	2 029	2 154	2 460	2 703	16
1 029	1 085	975	747	738	847	884	896	1 074	1 149	1 204	17
2 417	2 273	2 359	2 419	2 447	3 013	3 087	3 344	3 602	3 648	3 690	18
850	724	655	612	563	614	594	677	690	612	590	19
581	528	461	535	589	702	803	786	748	711	723	20
774	754	617	748	837	823	1 088	1 029	1 152	1 230	1 322	21
1 155	919	602	612	888	1 099	1 949	2 822	3 482	4 767	6 584	22
7 036	6 797	6 581	6 777	6 817	7 115	7 195	7 014	6 816	6 653	6 715	23
7 363	7 184	7 294	7 220	7 725	9 111	9 162	9 374	9 890	10 801	11 497	24
2 416	2 175	2 368	2 648	3 019	3 417	3 892	3 945	4 182	4 239	4 791	25
1 218	1 017	1 178	1 244	1 303	1 526	1 675	1 563	1 681	1 556	1 652	26
1 198	1 158	1 190	1 404	1 716	1 891	2 217	2 382	2 501	2 683	3 139	27
24 793	23 555	23 074	23 199	24 738	28 473	29 508	31 473	33 493	35 126	36 431	28
8 210	7 750	7 212	6 611	6 885	7 451	7 302	7 310	7 805	8 431	8 038	29
16 583	15 805	15 862	16 588	17 853	21 022	22 206	24 163	25 688	26 695	28 393	30
6 845	6 589	6 630	6 560	7 232	8 580	9 026	9 534	9 924	9 530	9 358	31
5 561	5 041	5 120	5 098	5 348	6 057	5 851	6 243	6 341	6 396	6 490	32
7 505	7 437	7 722	8 602	8 893	10 105	10 445	10 518	11 139	11 079	10 632	33
673	613	604	630	585	680	657	797	822	823	853	34
443	504	595	650	576	760	781	827	855	984	954	35
610	602	582	506	549	643	667	700	739	840	993	36
2 646	2 352	2 375	2 253	2 548	2 827	2 796	2 881	3 105	3 310	3 748	37
120	125	137	113	96	93	129	119	181	257	127	38
80	69	53	49	60	43	67	56	64	58	52	39
1 121	1 026	810	625	712	799	941	1 146	1 099	2 016	2 473	40
1 605	1 372	1 036	912	1 158	1 303	2 040	2 597	3 406	4 072	5 542	41
8 701	8 056	7 684	7 119	7 028	7 790	8 212	9 298	10 033	9 170	9 922	42
2 991	2 896	2 985	3 136	3 809	4 109	4 286	4 530	4 624	3 760	3 785	43
13 057	12 448	12 398	13 096	14 204	16 629	17 315	18 108	19 492	24 010	25 348	44
2 460	2 330	2 375	2 496	2 716	3 362	3 587	3 482	3 526	2 425	2 167	45
11 410	11 245	11 247	11 266	12 363	14 032	14 299	14 913	15 564	15 397	14 989	46
1 208	1 044	959	993	1 038	1 269	1 132	1 157	1 237	1 024	1 070	47
742	568	576	640	680	937	985	881	1 100	1 362	1 512	48
X	X	X	X	X	X	X	X	X	2 929	3 323	49
7 493	6 812	6 764	7 054	7 605	9 068	8 840	9 418	10 066	9 408	10 043	50
2 450	2 263	2 371	2 422	2 379	2 913	3 828	4 479	4 608	5 164	5 442	51
4 075	3 798	3 525	3 472	3 692	3 671	4 316	4 570	5 100	5 924	7 201	52
6 665	6 441	5 952	6 018	6 235	6 053	6 571	6 532	6 605	5 931	6 053	53
2 886	2 929	3 072	2 765	3 006	3 399	3 439	3 596	3 973	4 495	4 618	54
1 816	1 650	1 679	1 740	1 786	2 141	2 111	2 401	2 461	2 616	2 644	55
1 316	1 312	1 264	1 404	1 364	1 620	1 685	1 733	1 918	2 009	2 130	56
1 049	1 019	1 012	1 032	1 180	1 401	1 363	1 527	1 615	1 551	1 739	57
840	770	797	835	913	1 085	1 021	1 169	1 256	1 293	1 354	58
4 344	3 907	4 215	4 043	4 475	5 209	5 344	5 651	6 250	6 395	6 718	59
8 293	7 702	7 451	8 010	8 798	10 982	11 866	12 809	13 597	15 075	15 966	60

Vorläufige Schutzmaßnahmen

Inobhutnahmen  
 2.1 Männlich

Lfd. Nr.	Gegenstand der Nachweisung	1995	1996	1997	1998	1999	2000	2001	2002
1	Insgesamt .....	10 824	13 446	14 590	14 773	14 847	14 373	14 455	12 786
	Alter von ... bis unter ... Jahren								
2	unter 3 .....	690	731	753	883	888	897	969	910
3	3 - 6 .....	715	735	826	732	762	754	728	699
4	6 - 9 .....	705	758	797	825	757	744	761	712
5	9 - 12 .....	967	1 295	1 335	1 335	1 340	1 338	1 293	1 155
6	12 - 14 .....	1 959	2 407	2 475	2 534	2 379	2 125	2 144	1 877
7	14 - 16 .....	3 411	4 514	4 856	4 797	4 894	4 516	4 793	4 098
8	16 - 18 .....	2 377	3 006	3 548	3 667	3 827	3 999	3 767	3 335
9	je 10 000 Kinder und Jugendliche im Alter bis unter 18 Jahren .....	13	16	18	18	18	18	18	16
	Inobhutnahme								
10	auf eigenen Wunsch .....	2 875	3 786	4 296	4 133	4 235	4 020	4 102	3 326
11	wegen Gefährdung .....	7 949	9 660	10 294	10 640	10 612	10 353	10 353	9 460
	Anlass der Maßnahme <sup>1</sup>								
12	Integrationsprobleme im Heim/Pflegefamilie .....	1 166	1 352	1 356	1 572	1 623	1 449	1 364	1 142
13	Überforderung der Eltern/eines Elternteils .....	3 136	3 398	3 900	4 410	4 620	4 788	4 986	4 434
14	Schul-/Ausbildungsprobleme .....	619	713	804	866	953	929	852	813
15	Vernachlässigung .....	1 140	1 219	1 332	1 338	1 313	1 285	1 334	1 258
16	Delinquenz des Kindes/Straftat des Jugendlichen .....	1 603	1 963	1 987	1 883	1 860	1 667	1 549	1 239
17	Suchtprobleme des Kindes/Jugendlichen .....	166	264	431	591	621	645	694	574
18	Anzeichen für Kindesmisshandlungen .....	389	412	436	420	499	766	752	722
19	Anzeichen für sexuellen Missbrauch .....	134	119	178	130	127	112	115	117
20	Trennung oder Scheidung der Eltern .....	322	271	300	323	332	265	256	261
21	Wohnungsprobleme .....	312	443	447	411	413	474	536	362
22	unbegleitete Einreise aus dem Ausland .....	753	1 357	1 623	1 360	1 311	1 154	1 307	1 061
23	Beziehungsprobleme .....	2 295	2 847	3 181	3 346	3 226	3 262	3 364	2 773
24	Sonstige Probleme .....	3 060	4 225	4 446	4 307	4 234	3 972	3 498	3 487
25	Festgestellt an einem jugendgefährdenden Ort .....	1 500	1 644	1 808	1 687	1 461	1 470	1 581	1 169
	davon								
26	nach vorherigem Ausreißen .....	1 055	1 103	1 215	1 116	902	840	776	589
27	ohne vorheriges Ausreißen .....	445	541	593	571	559	630	805	580
28	Sonstiger Zugang .....	9 324	11 802	12 782	13 086	13 386	12 903	12 874	11 617
	davon								
29	nach vorherigem Ausreißen .....	3 788	4 669	4 292	4 628	4 315	4 221	3 711	3 454
30	ohne vorheriges Ausreißen .....	5 536	7 133	8 490	8 458	9 071	8 682	9 163	8 163
	Maßnahme wurde angeregt durch								
31	Kind/Jugendlichem selbst .....	2 875	3 786	4 296	4 133	4 235	4 020	4 102	3 326
32	Eltern/Elternteil .....	904	1 017	1 164	1 368	1 440	1 596	1 679	1 537
33	Polizei/Ordnungsbehörde/soziale Dienste/Jugendamt .....	6 152	7 581	7 933	8 014	7 939	7 609	7 430	6 816
34	Sonstige <sup>2</sup> .....	893	1 062	1 197	1 258	1 233	1 148	1 244	1 107
	Dauer der Maßnahme in Tagen								
35	1 .....	3 617	4 576	4 622	4 668	4 350	3 761	3 968	3 135
36	2 .....	1 488	1 792	1 844	1 796	1 850	1 640	1 653	1 400
37	3 .....	747	935	901	952	924	955	887	823
38	4 .....	434	559	582	612	695	639	684	585
39	5 .....	417	456	522	509	560	551	517	452
40	6 .....	258	250	359	319	338	442	400	357
41	7 - 14 .....	1 303	1 548	1 952	1 890	1 928	2 043	1 950	1 809
42	15 und mehr .....	2 560	3 330	3 808	4 027	4 202	4 342	4 396	4 225

1 Für jedes Kind oder Jugendlichen konnten bis 2018 höchstens zwei Anlässe der Maßnahme angegeben werden. Diese Beschränkung wurde ab 2019 aufgehoben.

2 Enthält die Anregungen von Lehrern/Lehrerinnen, Erziehern/Erzieherinnen, Ärzten/Ärztinnen, Nachbarn/Nachbarinnen, Verwandten und sonstigen, nicht näher spezifizierten Personen, die Fälle melden.

Deutschland  
Statistik der Kinder- und Jugendhilfe 1995 - 2013

## Vorläufige Schutzmaßnahmen

## Inobhutnahmen

## 2.1 Männlich

2003	2004	2005	2006	2007	2008	2009	2010	2011	2012	2013	Lfd. Nr.
12 136	11 415	11 235	11 554	12 533	14 783	15 936	16 902	18 158	19 746	21 736	1
917	906	963	1 130	1 359	1 678	1 758	1 703	1 837	2 019	2 093	2
712	691	727	816	933	1 264	1 146	1 203	1 262	1 325	1 242	3
697	668	701	823	870	1 157	1 041	1 118	1 234	1 227	1 192	4
1 077	933	963	984	1 150	1 245	1 314	1 407	1 537	1 568	1 595	5
1 769	1 558	1 434	1 464	1 393	1 612	1 669	1 835	1 833	2 105	2 042	6
3 697	3 478	3 254	3 035	3 131	3 622	4 043	4 260	4 723	4 598	5 152	7
3 267	3 181	3 193	3 302	3 697	4 205	4 965	5 376	5 732	6 904	8 420	8
16	15	15	16	17	20	22	25	27	29	32	9
3 153	2 967	2 712	2 505	2 374	2 788	3 015	3 423	3 801	4 062	4 889	10
8 983	8 448	8 523	9 049	10 159	11 995	12 921	13 479	14 357	15 684	16 847	11
1 157	996	930	882	972	1 103	1 103	1 037	1 345	1 445	1 473	12
4 542	4 310	4 703	4 930	5 596	6 696	6 860	7 164	7 514	7 679	7 632	13
658	602	634	658	675	704	705	795	742	799	749	14
1 385	1 180	1 403	1 421	1 656	1 939	1 853	1 965	2 083	2 134	2 160	15
1 262	1 261	1 205	1 196	1 220	1 337	1 402	1 341	1 411	1 620	1 812	16
589	634	597	466	429	516	553	519	639	642	713	17
797	759	805	848	885	1 142	1 156	1 240	1 283	1 345	1 377	18
124	115	101	114	117	118	130	138	138	120	127	19
245	216	196	238	264	311	391	370	316	319	358	20
417	399	332	395	431	432	561	536	593	693	722	21
872	617	382	433	622	814	1 621	2 415	2 902	4 097	5 858	22
2 405	2 404	2 264	2 351	2 302	2 468	2 485	2 501	2 406	2 298	2 382	23
3 102	3 143	3 127	3 220	3 454	4 175	4 282	4 180	4 412	5 030	5 488	24
1 105	967	1 106	1 199	1 400	1 601	1 756	1 876	2 051	2 105	2 492	25
511	420	489	482	535	650	661	644	710	675	738	26
594	547	617	717	865	951	1 095	1 232	1 341	1 430	1 754	27
11 031	10 448	10 129	10 355	11 133	13 182	14 180	15 026	16 107	17 641	19 244	28
3 146	3 009	2 707	2 461	2 549	2 914	2 947	2 776	3 103	3 903	3 740	29
7 885	7 439	7 422	7 894	8 584	10 268	11 233	12 250	13 004	13 738	15 504	30
3 153	2 967	2 712	2 505	2 374	2 788	3 015	3 423	3 801	4 062	4 889	31
1 552	1 470	1 546	1 610	1 955	2 173	2 252	2 439	2 429	1 953	1 980	32
6 336	5 916	5 939	6 352	6 916	8 156	8 881	9 326	10 171	12 515	13 741	33
1 095	1 062	1 038	1 087	1 288	1 666	1 788	1 714	1 757	1 216	1 126	34
3 056	2 878	2 739	2 708	2 819	2 907	3 169	2 964	3 135	3 060	3 170	35
1 302	1 319	1 331	1 223	1 327	1 545	1 577	1 639	1 921	2 251	2 477	36
762	706	676	745	766	923	993	1 131	1 176	1 310	1 402	37
566	583	537	595	585	723	770	772	855	964	1 138	38
418	433	458	446	507	632	641	697	721	737	891	39
345	317	361	367	399	479	494	580	549	571	675	40
1 907	1 670	1 820	1 821	1 978	2 321	2 475	2 714	2 937	3 062	3 408	41
3 780	3 509	3 313	3 649	4 152	5 253	5 817	6 405	6 864	7 791	8 575	42

Vorläufige Schutzmaßnahmen

Inobhutnahmen  
 2.2 Weiblich

Lfd. Nr.	Gegenstand der Nachweisung	1995	1996	1997	1998	1999	2000	2001	2002
1	Insgesamt .....	12 447	14 376	16 974	16 504	16 584	16 641	16 879	15 941
2	Alter von ... bis unter ... Jahren								
3	unter 3 .....	574	646	726	781	813	770	805	823
4	3 - 6 .....	641	650	569	662	636	660	599	620
5	6 - 9 .....	563	627	677	711	687	627	628	546
6	9 - 12 .....	832	915	1 052	968	1 043	1 064	995	960
7	12 - 14 .....	2 153	2 425	2 609	2 603	2 744	2 644	2 748	2 626
8	14 - 16 .....	4 648	5 664	6 550	6 059	6 029	6 334	6 560	6 245
8	16 - 18 .....	3 036	3 449	4 791	4 720	4 632	4 542	4 544	4 121
9	je 10 000 Kinder und Jugendliche im Alter bis unter 18 Jahren .....	16	19	22	21	22	22	22	21
10	Inobhutnahme								
11	auf eigenen Wunsch .....	5 007	5 844	7 152	6 896	6 608	6 545	6 402	5 924
11	wegen Gefährdung .....	7 440	8 532	9 822	9 608	9 976	10 096	10 477	10 017
12	Anlass der Maßnahme <sup>1</sup>								
13	Integrationsprobleme im Heim/Pflegefamilie .....	888	973	1 155	1 136	1 208	1 201	1 152	1 063
14	Überforderung der Eltern/eines Elternteils .....	3 808	4 028	5 054	5 117	5 381	5 519	5 768	5 383
15	Schul-/Ausbildungsprobleme .....	697	722	861	905	947	941	924	888
16	Vernachlässigung .....	1 218	1 308	1 461	1 409	1 402	1 505	1 440	1 470
17	Delinquenz des Kindes/Straftat des Jugendlichen .....	598	797	787	676	737	752	750	699
18	Suchtprobleme des Kindes/Jugendlichen .....	265	331	699	697	707	578	640	519
19	Anzeichen für Kindesmisshandlungen .....	502	523	549	530	630	1 467	1 671	1 553
20	Anzeichen für sexuellen Missbrauch .....	964	837	930	817	798	724	716	725
21	Trennung oder Scheidung der Eltern .....	393	407	405	429	402	398	337	309
22	Wohnungsprobleme .....	341	456	533	458	375	357	383	294
23	unbegleitete Einreise aus dem Ausland .....	243	540	490	320	403	299	386	380
24	Beziehungsprobleme .....	4 235	4 911	6 299	6 317	5 965	5 916	5 721	5 105
24	Sonstige Probleme .....	3 568	4 390	5 237	5 249	5 091	5 015	4 874	4 653
25	Festgestellt an einem jugendgefährdenden Ort .....	1 385	1 439	1 893	1 477	1 563	1 619	1 845	1 539
26	davon nach vorherigem Ausreißen .....	1 028	1 047	1 256	1 024	1 050	992	1 138	823
27	ohne vorheriges Ausreißen .....	357	392	637	453	513	627	707	716
28	Sonstiger Zugang .....	11 062	12 937	15 081	15 027	15 021	15 022	15 034	14 402
29	davon nach vorherigem Ausreißen .....	4 877	5 737	6 380	6 404	5 880	6 108	5 895	5 464
30	ohne vorheriges Ausreißen .....	6 185	7 200	8 701	8 623	9 141	8 914	9 139	8 938
31	Maßnahme wurde angeregt durch								
32	Kind/Jugendlichem selbst .....	5 007	5 844	7 152	6 896	6 608	6 545	6 402	5 924
33	Eltern/Elternteil .....	748	832	1 024	1 186	1 279	1 412	1 452	1 436
34	Polizei/Ordnungsbehörde/soziale Dienste/Jugendamt .....	5 551	6 496	7 327	6 924	7 236	7 200	7 521	7 203
34	Sonstige <sup>2</sup> .....	1 141	1 204	1 471	1 498	1 461	1 484	1 504	1 378
35	Dauer der Maßnahme in Tagen								
36	1 .....	3 414	3 950	4 352	4 231	4 306	3 947	4 633	4 039
37	2 .....	1 705	1 968	2 208	2 042	2 088	2 048	2 024	1 683
38	3 .....	912	976	1 223	1 221	1 181	1 233	1 130	1 100
39	4 .....	566	625	801	780	816	866	798	779
40	5 .....	530	562	723	710	642	706	726	640
41	6 .....	364	410	513	489	478	532	473	469
42	7 - 14 .....	1 722	1 956	2 474	2 397	2 473	2 630	2 385	2 399
42	15 und mehr .....	3 234	3 929	4 680	4 634	4 600	4 679	4 710	4 832

1 Für jedes Kind oder Jugendlichen konnten bis 2018 höchstens zwei Anlässe der Maßnahme angegeben werden. Diese Beschränkung wurde ab 2019 aufgehoben.

2 Enthält die Anregungen von Lehrern/Lehrerinnen, Erziehern/Erzieherinnen, Ärzten/Ärztinnen, Nachbarn/Nachbarinnen, Verwandten und sonstigen, nicht näher spezifizierten Personen, die Fälle melden.

Deutschland  
Statistik der Kinder- und Jugendhilfe 1995 - 2013

## Vorläufige Schutzmaßnahmen

Inobhutnahmen  
2.2 Weiblich

2003	2004	2005	2006	2007	2008	2009	2010	2011	2012	2013	Lfd. Nr.
15 073	14 315	14 207	14 293	15 224	17 107	17 464	18 516	19 517	19 619	19 486	1
913	828	822	1 032	1 180	1 464	1 481	1 507	1 642	1 749	1 814	2
611	593	593	715	815	980	1 034	979	1 070	1 075	983	3
556	570	558	622	740	937	808	847	1 034	1 124	973	4
870	876	850	858	916	1 056	1 066	1 229	1 464	1 352	1 295	5
2 591	2 380	2 193	2 043	2 054	2 302	2 326	2 623	2 851	2 991	3 116	6
5 491	5 288	5 384	5 153	5 143	5 684	5 751	6 139	6 341	6 093	6 108	7
4 041	3 780	3 807	3 870	4 376	4 684	4 998	5 192	5 115	5 235	5 197	8
20	20	20	20	22	25	26	28	30	30	30	9
5 548	5 089	4 972	4 614	4 654	5 002	5 197	5 875	6 232	5 108	5 033	10
9 525	9 226	9 235	9 679	10 570	12 105	12 267	12 641	13 285	14 511	14 453	11
963	890	800	830	915	1 062	1 013	1 039	1 021	1 070	1 232	12
5 464	5 229	5 663	5 848	6 618	7 486	7 831	8 269	8 892	9 104	8 729	13
844	759	805	765	768	816	832	887	955	953	868	14
1 461	1 347	1 409	1 521	1 653	1 924	1 896	2 072	2 261	2 316	2 243	15
641	806	651	591	603	633	596	688	743	840	891	16
440	451	378	281	309	331	331	377	435	507	491	17
1 620	1 514	1 554	1 571	1 562	1 871	1 931	2 104	2 319	2 303	2 313	18
726	609	554	498	446	496	464	539	552	492	463	19
336	312	265	297	325	391	412	416	432	392	365	20
357	355	285	353	406	391	527	493	559	537	600	21
283	302	220	179	266	285	328	407	580	670	726	22
4 631	4 393	4 317	4 426	4 515	4 647	4 710	4 513	4 410	4 355	4 333	23
4 261	4 041	4 167	4 000	4 271	4 936	4 880	5 194	5 478	5 771	6 009	24
1 311	1 208	1 262	1 449	1 619	1 816	2 136	2 069	2 131	2 134	2 299	25
707	597	689	762	768	876	1 014	919	971	881	914	26
604	611	573	687	851	940	1 122	1 150	1 160	1 253	1 385	27
13 762	13 107	12 945	12 844	13 605	15 291	15 328	16 447	17 386	17 485	17 187	28
5 064	4 741	4 505	4 150	4 336	4 537	4 355	4 534	4 702	4 528	4 298	29
8 698	8 366	8 440	8 694	9 269	10 754	10 973	11 913	12 684	12 957	12 889	30
5 548	5 089	4 972	4 614	4 654	5 002	5 197	5 875	6 232	5 108	5 033	31
1 439	1 426	1 439	1 526	1 854	1 936	2 034	2 091	2 195	1 807	1 805	32
6 721	6 532	6 459	6 744	7 288	8 473	8 434	8 782	9 321	11 495	11 607	33
1 365	1 268	1 337	1 409	1 428	1 696	1 799	1 768	1 769	1 209	1 041	34
3 609	3 563	3 213	3 310	3 416	3 146	3 402	3 568	3 470	2 871	2 883	35
1 584	1 610	1 741	1 542	1 679	1 854	1 862	1 957	2 052	2 244	2 141	36
1 054	944	1 003	995	1 020	1 218	1 118	1 270	1 285	1 306	1 242	37
750	729	727	809	779	897	915	961	1 063	1 045	992	38
631	586	554	586	673	769	722	830	894	814	848	39
495	453	436	468	514	606	527	589	707	722	679	40
2 437	2 237	2 395	2 222	2 497	2 888	2 869	2 937	3 313	3 333	3 310	41
4 513	4 193	4 138	4 361	4 646	5 729	6 049	6 404	6 733	7 284	7 391	42

Vorläufige Schutzmaßnahmen

3 Vorläufige Schutzmaßnahmen

Lfd. Nr.	Gegenstand der Nachweisung	2014	2015	2016	2017	2018	2019	2020	2021	Lfd. Nr.
	<b>Schutzmaßnahmen</b>									
1	Insgesamt .....	48 059	77 645	84 230	61 383	52 590	49 510			1
2	vorläufige Inobhutnahmen (nach § 42a SGB VIII) <sup>1</sup> .....	x	x	x	11 101	6 385	4 886			2
3	reguläre Inobhutnahmen (nach § 42 SGB VIII) <sup>1</sup> .....	x	x	x	50 282	46 205	44 624			3
	Alter von ... bis unter ... Jahren									
4	unter 3 .....	4 257	4 471	4 817	4 927	5 380	5 370			4
5	3 - 6 .....	2 513	2 722	2 972	2 906	3 086	3 204			5
6	6 - 9 .....	2 322	2 729	2 943	2 944	3 013	3 108			6
7	9 - 12 .....	3 070	3 579	4 052	3 847	3 964	4 184			7
8	12 - 14 .....	5 394	6 444	6 938	5 714	5 930	6 092			8
9	14 - 16 .....	12 432	19 673	19 488	14 127	12 525	12 077			9
10	16 - 18 .....	18 071	38 027	43 020	26 918	18 692	15 475			10
	<b>und zwar</b>									
11	mit ausländischer Herkunft mindestens eines Elternteils <sup>2</sup> .....	x	x	60 869	37 801	28 204	25 326			11
12	Träger der öffentlichen Jugendhilfe .....	29 237	49 571	55 771	36 492	31 225	30 019			12
13	Träger der freien Jugendhilfe .....	18 822	28 074	28 459	24 891	21 365	19 491			13
14	Männlich <sup>3</sup> .....	27 375	55 114	60 359	38 680	29 479	26 222			14
	Alter von ... bis unter ... Jahren									
15	unter 3 .....	2 253	2 409	2 591	2 633	2 785	2 841			15
16	3 - 6 .....	1 349	1 441	1 589	1 576	1 659	1 756			16
17	6 - 9 .....	1 294	1 456	1 651	1 704	1 654	1 664			17
18	9 - 12 .....	1 690	2 083	2 366	2 106	2 145	2 265			18
19	12 - 14 .....	2 363	3 536	3 720	2 618	2 539	2 467			19
20	14 - 16 .....	6 145	12 824	12 762	8 066	6 314	5 623			20
21	16 - 18 .....	12 281	31 365	35 680	19 977	12 383	9 606			21
	<b>und zwar</b>									
22	mit ausländischer Herkunft mindestens eines Elternteils <sup>2</sup> .....	x	x	49 616	27 272	17 759	14 778			22
23	Weiblich .....	20 684	22 531	23 871	22 703	23 111	23 288			23
	Alter von ... bis unter ... Jahren									
24	unter 3 .....	2 004	2 062	2 226	2 294	2 595	2 529			24
25	3 - 6 .....	1 164	1 281	1 383	1 330	1 427	1 448			25
26	6 - 9 .....	1 028	1 273	1 292	1 240	1 359	1 444			26
27	9 - 12 .....	1 380	1 496	1 686	1 741	1 819	1 919			27
28	12 - 14 .....	3 031	2 908	3 218	3 096	3 391	3 625			28
29	14 - 16 .....	6 287	6 849	6 726	6 061	6 211	6 454			29
30	16 - 18 .....	5 790	6 662	7 340	6 941	6 309	5 869			30
	<b>und zwar</b>									
31	mit ausländischer Herkunft mindestens eines Elternteils <sup>2</sup> .....	x	x	11 253	10 529	10 445	10 548			31

1 Differenzierte Daten zu vorläufigen und regulären Inobhutnahmen liegen seit 2017 vor (siehe Erläuterungen). Eine Unterscheidung in Inobhutnahmen bzw. Herausnahmen wurde nur bis 2013 vorgenommen.

2 Daten liegen ab 2016 vor (siehe Bemerkungen).

3 Kinder und Jugendliche mit der Signierung des Geschlechts „ohne Angabe (nach § 22 Absatz 3 PStG)“ bzw. in 2019 "anderes" werden dem männlichen Geschlecht zugeordnet.

Vorläufige Schutzmaßnahmen

4 Insgesamt

Lfd. Nr.	Gegenstand der Nachweisung	2014	2015	2016	2017	2018	2019	2020	2021	Lfd. Nr.
1	Schutzmaßnahmen insgesamt	48 059	77 645	84 230	61 383	52 590	49 510			1
2	vorläufige Inobhutnahmen (nach § 42a SGB VIII) <sup>1</sup>	x	x	x	11 101	6 385	4 886			2
3	reguläre Inobhutnahmen (nach § 42 SGB VIII) <sup>1</sup>	x	x	x	50 282	46 205	44 624			3
Alter von ... bis unter ... Jahren										
4	unter 3	4 257	4 471	4 817	4 927	5 380	5 370			4
5	3 - 6	2 513	2 722	2 972	2 906	3 086	3 204			5
6	6 - 9	2 322	2 729	2 943	2 944	3 013	3 108			6
7	9 - 12	3 070	3 579	4 052	3 847	3 964	4 184			7
8	12 - 14	5 394	6 444	6 938	5 714	5 930	6 092			8
9	14 - 16	12 432	19 673	19 488	14 127	12 525	12 077			9
10	16 - 18	18 071	38 027	43 020	26 918	18 692	15 475			10
Maßnahme wurde angeregt durch										
11	Kind/Jugendlichem selbst	11 447	15 101	16 004	10 404	9 606	x			11
12	andere Stellen oder Personen	36 612	62 544	68 226	50 979	42 984	x			12
Inobhutnahme erfolgte										
13	auf eigenen Wunsch (§ 42 Abs. 1 Nr. 1 SGB VIII)	x	x	x	x	x	8 396			13
14	wegen dringender Kindeswohlgefährdung (§ 42 Abs. 1 Nr. 2 SGB VIII)	x	x	x	x	x	32 467			14
15	aufgrund unbegleiteter Einreise aus dem Ausland (§§ 42a, 42 Abs. 1 Nr. 3 SGB VIII)	x	x	x	x	x	8 647			15
Anlass der Maßnahme <sup>2</sup>										
16	Integrationsprobleme im Heim/Pflegefamilie	2 957	2 915	3 525	3 270	2 907	3 382			16
17	Überforderung der Eltern/eines Elternteils	17 215	16 400	17 462	17 291	17 743	19 014			17
18	Schul-/Ausbildungsprobleme	1 689	1 597	1 589	1 607	1 780	2 745			18
19	Vernachlässigung	4 745	4 846	5 454	5 439	5 991	6 718			19
20	Delinquenz des Kindes/Strafat des Jugendlichen	2 730	2 502	2 992	3 043	3 087	3 717			20
21	Suchtprobleme des Kindes/Jugendlichen	1 449	1 289	1 498	1 626	2 010	2 253			21
22	Anzeichen für Kindesmisshandlungen	3 862	4 023	4 619	4 918	6 157	x			22
23	Anzeichen für körperliche Misshandlung	x	x	x	x	x	5 863			23
24	Anzeichen für psychische Misshandlung	x	x	x	x	x	3 019			24
25	Anzeichen für sexuellen Missbrauch	642	611	607	693	840	1 038			25
26	Trennung oder Scheidung der Eltern	784	683	685	684	715	1 051			26
27	Wohnungsprobleme	1 401	1 538	2 054	1 665	1 902	2 596			27
28	unbegleitete Einreise aus dem Ausland	11 642	42 309	44 935	22 492	12 211	8 647			28
29	Beziehungsprobleme	6 837	6 222	5 592	5 183	5 442	6 056			29
30	Sonstige Probleme	12 165	14 512	15 752	14 677	13 555	14 108			30
Festgestellt an einem jugendgefährdenden Ort										
31	davon	5 607	7 851	10 766	9 246	9 057	7 539			31
32	nach vorherigem Ausreißen	1 830	2 419	3 430	2 673	2 674	2 426			32
33	ohne vorheriges Ausreißen	3 777	5 432	7 336	6 573	6 383	5 113			33
Sonstiger Zugang										
34	davon	42 452	69 794	73 464	52 137	43 533	41 971			34
35	nach vorherigem Ausreißen	10 293	13 255	14 353	11 815	10 108	8 812			35
36	ohne vorheriges Ausreißen	32 159	56 539	59 111	40 322	33 425	33 159			36
Aufenthalt vor der Maßnahme										
37	bei den Eltern	9 815	11 474	12 576	12 082	11 418	12 605			37
38	bei einem Elternteil mit Stiefelternteil oder Partner	6 706	6 520	6 685	6 496	7 045	6 873			38
39	bei alleinerziehendem Elternteil	10 572	10 557	11 047	11 315	11 903	11 675			39
40	bei Großeltern/Venwandten	1 006	1 354	2 741	1 806	1 451	1 320			40
41	in einer Pflegefamilie	1 139	1 011	1 231	1 158	1 040	1 063			41
42	bei einer sonstigen Person	882	1 110	1 679	1 114	893	834			42
43	in einem Heim/einer sonstigen betreuten Wohnform	4 311	5 879	11 523	8 346	6 809	6 387			43
44	Krankenhaus (nach der Geburt) <sup>3</sup>	310	471	527	603	634	639			44
45	in einer Wohngemeinschaft	142	243	555	302	166	139			45
46	in eigener Wohnung	44	219	126	97	86	60			46
47	ohne feste Unterkunft	4 109	9 581	10 697	4 330	3 134	2 419			47
48	an unbekanntem Ort	9 023	29 226	24 843	13 734	8 011	5 496			48
Maßnahme wurde angeregt durch										
49	Kind/Jugendlichem selbst	11 447	15 101	16 004	10 404	9 606	9 625			49
50	Eltern/Elternteil	3 973	3 634	3 701	3 757	3 752	3 761			50
51	Polizei/Ordnungsbehörde/soziale Dienste/Jugendamt	30 294	54 197	58 532	44 395	36 389	33 389			51
52	Sonstige <sup>4</sup>	2 345	4 713	5 993	2 827	2 843	2 735			52
Maßnahme endete mit <sup>5</sup>										
53	Rückkehr zu Personensorgeberechtigten/Familienzusammenführung	15 262	15 333	17 060	16 486	17 176	17 167			53
54	Rückkehr in die Pflegefamilie oder das Heim	1 445	1 288	1 793	1 785	1 615	1 699			54
55	Einleitung Hilfe zur Erziehung/Eingliederungshilfe (stationär)	11 762	18 330	22 531	15 589	15 744	14 797			55
56	Einleitung Hilfe zur Erziehung/Eingliederungshilfe (ambulant/teilstationär)	3 500	4 067	5 912	3 704	3 380	3 775			56
57	sonstiger stationärer Hilfe	6 944	15 205	17 812	10 938	3 407	2 583			57
58	Übernahme durch ein anderes Jugendamt	1 791	6 985	8 644	6 503	4 841	3 834			58
Nur für vorläufige Inobhutnahmen (§ 42a SGB VIII): Übernahme in eine reguläre Inobhutnahme (§ 42 SGB VIII) durch dasselbe Jugendamt										
59	reguläre Inobhutnahme (§ 42 SGB VIII) durch dasselbe Jugendamt	x	x	x	x	1 427	1 445			59
60	keiner der zuvor genannten Antwortmöglichkeiten	9 892	20 294	14 760	10 062	8 053	7 206			60
Dauer der Maßnahme in Tagen										
61	1	6 346	8 314	6 630	5 605	5 551	5 410			61
62	2	5 493	7 690	5 964	6 165	5 424	5 005			62
63	3	3 173	4 434	3 260	3 537	3 091	2 797			63
64	4	2 472	3 510	2 574	2 698	2 405	2 291			64
65	5	1 922	2 764	2 133	2 145	1 832	1 734			65
66	6	1 546	2 076	1 723	1 734	1 445	1 428			66
67	7 - 14	7 445	10 539	9 127	8 376	7 845	7 544			67
68	15 und mehr	19 662	38 318	52 819	31 123	24 997	23 301			68

1 Differenzierte Daten zu vorläufigen und regulären Inobhutnahmen liegen seit 2017 vor (siehe Erläuterungen). Eine Unterscheidung in Inobhutnahmen bzw. Herausnahmen wurde nur bis 2013 vorgenommen.

2 Für jedes Kind oder Jugendlichen konnten bis 2018 höchstens zwei Anlässe der Maßnahme angegeben werden. Diese Beschränkung wurde ab 2019 aufgehoben.

3 Ab 2014.

4 Enthält die Anregungen von Lehrern/Lehrerinnen, Erziehern/Erzieherinnen, Ärzten/Ärztinnen, Nachbarn/Nachbarinnen, Verwandten und sonstigen, nicht näher spezifizierten Personen, die Fälle melden.

5 Einschließlich Mehrfachzählungen.



Vorläufige Schutzmaßnahmen

4.1 Männlich <sup>1</sup>

Lfd. Nr.	Gegenstand der Nachweisung	2014	2015	2016	2017	2018	2019	2020	2021	Lfd. Nr.
1	Schutzmaßnahmen insgesamt .....	27 375	55 114	60 359	38 680	29 479	26 222			1
2	vorläufige Inobhutnahmen (nach § 42a SGB VIII) <sup>1</sup> .....	x	x	x	9 798	5 308	4 048			2
3	reguläre Inobhutnahmen (nach § 42 SGB VIII) <sup>1</sup> .....	x	x	x	28 882	24 171	22 174			3
	Alter von ... bis unter ... Jahren									
4	unter 3 .....	2 253	2 409	2 591	2 633	2 785	2 841			4
5	3 - 6 .....	1 349	1 441	1 589	1 576	1 659	1 756			5
6	6 - 9 .....	1 294	1 456	1 651	1 704	1 654	1 664			6
7	9 - 12 .....	1 690	2 083	2 366	2 106	2 145	2 265			7
8	12 - 14 .....	2 363	3 536	3 720	2 618	2 539	2 467			8
9	14 - 16 .....	6 145	12 824	12 762	8 066	6 314	5 623			9
10	16 - 18 .....	12 281	31 365	35 680	19 977	12 383	9 606			10
	Maßnahme wurde angeregt durch									
11	Kind/Jugendlichem selbst .....	5 909	9 520	10 437	5 227	4 344	x			11
12	andere Stellen oder Personen .....	21 466	45 594	49 922	33 453	25 135	x			12
	Inobhutnahme erfolgte									
13	auf eigenen Wunsch (§ 42 Abs. 1 Nr. 1 SGB VIII) .....	x	x	x	x	x	3 045			13
14	wegen dringender Kindeswohlgefährdung (§ 42 Abs. 1 Nr. 2 SGB VIII) .....	x	x	x	x	x	16 139			14
15	aufgrund unbegleiteter Einreise aus dem Ausland (§§ 42a, 42 Abs. 1 Nr. 3 SGB VIII) .....	x	x	x	x	x	7 038			15
	Anlass der Maßnahme <sup>2</sup>									
16	Integrationsprobleme im Heim/Pflegefamilie .....	1 773	1 761	2 303	2 131	1 856	2 003			16
17	Überforderung der Eltern/eines Elternteils .....	7 825	7 577	8 298	8 357	8 623	9 109			17
18	Schul-/Ausbildungsprobleme .....	804	702	796	830	900	1 365			18
19	Vernachlässigung .....	2 264	2 423	2 736	2 658	2 856	3 310			19
20	Delinquenz des Kindes/Straftat des Jugendlichen .....	1 825	1 699	1 986	2 142	2 147	2 389			20
21	Suchtprobleme des Kindes/Jugendlichen .....	846	718	867	962	1 269	1 293			21
22	Anzeichen für Kindesmisshandlungen .....	1 533	1 528	1 809	1 940	2 432	x			22
23	Anzeichen für körperliche Misshandlung .....	x	x	x	x	x	2 345			23
24	Anzeichen für psychische Misshandlung .....	x	x	x	x	x	1 158			24
25	Anzeichen für sexuellen Missbrauch .....	170	147	165	187	216	288			25
26	Trennung oder Scheidung der Eltern .....	324	311	310	324	305	498			26
27	Wohnungsprobleme .....	760	872	1 270	922	1 037	1 367			27
28	unbegleitete Einreise aus dem Ausland .....	10 511	38 690	41 217	19 797	10 098	7 038			28
29	Beziehungsprobleme .....	2 448	2 273	2 105	1 967	2 041	2 390			29
30	Sonstige Probleme .....	6 075	8 064	8 753	7 441	6 511	6 573			30
	Festgestellt an einem jugendgefährdenden Ort .....	3 038	5 158	7 179	5 808	5 171	3 904			31
	davon									
32	nach vorherigem Ausreißen .....	842	1 439	2 011	1 448	1 360	1 121			32
33	ohne vorheriges Ausreißen .....	2 196	3 719	5 168	4 360	3 811	2 783			33
34	Sonstiger Zugang .....	24 337	49 956	53 180	32 872	24 308	22 318			34
	davon									
35	nach vorherigem Ausreißen .....	5 372	8 317	9 430	7 002	5 267	4 059			35
36	ohne vorheriges Ausreißen .....	18 965	41 639	43 750	25 870	19 041	18 259			36
	Maßnahme wurde angeregt durch									
37	Kind/Jugendlichem selbst .....	5 909	9 520	10 437	5 227	4 344	4 031			37
38	Eltern/Elternteil .....	2 131	1 960	2 044	2 135	2 114	2 077			38
39	Polizei/Ordnungsbehörde/soziale Dienste/Jugendamt .....	18 053	40 349	43 409	29 675	21 446	18 614			39
40	Sonstige <sup>3</sup> .....	1 282	3 285	4 469	1 643	1 575	1 500			40
	Maßnahme endete mit <sup>5</sup>									
41	Rückkehr zu Personensorgeberechtigten/Familienzusammenführung .....	6 565	6 971	8 013	7 507	7 788	7 629			41
42	Rückkehr in die Pflegefamilie oder das Heim .....	766	738	1 147	1 082	963	956			42
43	Einleitung Hilfe zur Erziehung/Eingliederungshilfe (stationär) .....	6 778	13 373	16 867	9 779	8 792	7 899			43
44	Einleitung Hilfe zur Erziehung/Eingliederungshilfe (ambulant/teilstationär) .....	1 730	2 215	3 612	1 914	1 658	1 718			44
45	sonstiger stationärer Hilfe .....	4 662	11 630	14 544	7 816	2 083	1 492			45
46	Übernahme durch ein anderes Jugendamt .....	1 049	5 630	7 103	4 918	3 350	2 396			46
	Nur für vorläufige Inobhutnahmen (§ 42a SGB VIII): Übernahme in eine reguläre Inobhutnahme (§ 42 SGB VIII) durch dasselbe Jugendamt .....	x	x	x	x	1 096	1 099			47
48	keiner der zuvor genannten Antwortmöglichkeiten .....	6 995	16 913	11 568	7 559	5 225	4 399			48
	Dauer der Maßnahme in Tagen									
49	1 .....	3 500	5 409	4 012	3 282	3 154	2 896			49
50	2 .....	3 290	5 308	3 513	3 684	3 053	2 552			50
51	3 .....	1 834	3 148	1 845	2 040	1 615	1 470			51
52	4 .....	1 399	2 418	1 489	1 568	1 296	1 162			52
53	5 .....	1 028	1 844	1 260	1 273	961	852			53
54	6 .....	818	1 336	1 015	1 009	743	713			54
55	7 - 14 .....	4 008	6 949	5 589	4 860	4 124	3 927			55
56	15 und mehr .....	11 498	28 702	41 636	20 964	14 533	12 650			56

1 Differenzierte Daten zu vorläufigen und regulären Inobhutnahmen liegen seit 2017 vor (siehe Erläuterungen). Eine Unterscheidung in Inobhutnahmen bzw. Herausnahmen wurde nur bis 2013 vorgenommen.

2 Für jedes Kind oder Jugendlichen konnten bis 2018 höchstens zwei Anlässe der Maßnahme angegeben werden. Diese Beschränkung wurde ab 2019 aufgehoben.

3 Enthält die Anregungen von Lehrern/Lehrerinnen, Erziehern/Erzieherinnen, Ärzten/Ärztinnen, Nachbarn/Nachbarinnen, Verwandten und sonstigen, nicht näher spezifizierten Personen, die Fälle melden.

4 Kinder und Jugendliche mit der Signierung des Geschlechts „ohne Angabe (nach § 22 Absatz 3 PStG)“ bzw. in 2019 "anderes" werden dem männlichen Geschlecht zugeordnet.

5 Einschließlich Mehrfachzählungen.

Vorläufige Schutzmaßnahmen

4.2 Weiblich

Lfd. Nr.	Gegenstand der Nachweisung	2014	2015	2016	2017	2018	2019	2020	2021	Lfd. Nr.
1	Schutzmaßnahmen insgesamt .....	20 684	22 531	23 871	22 703	23 111	23 288			1
2	vorläufige Inobhutnahmen (nach § 42a SGB VIII) <sup>1</sup> .....	x	x	x	1 303	1 077	838			2
3	reguläre Inobhutnahmen (nach § 42 SGB VIII) <sup>1</sup> .....	x	x	x	21 400	22 034	22 450			3
	Alter von ... bis unter ... Jahren									
4	unter 3 .....	2 004	2 062	2 226	2 294	2 595	2 529			4
5	3 - 6 .....	1 164	1 281	1 383	1 330	1 427	1 448			5
6	6 - 9 .....	1 028	1 273	1 292	1 240	1 359	1 444			6
7	9 - 12 .....	1 380	1 496	1 686	1 741	1 819	1 919			7
8	12 - 14 .....	3 031	2 908	3 218	3 096	3 391	3 625			8
9	14 - 16 .....	6 287	6 849	6 726	6 061	6 211	6 454			9
10	16 - 18 .....	5 790	6 662	7 340	6 941	6 309	5 869			10
	Maßnahme wurde angeregt durch									
11	Kind/Jugendlichem selbst .....	5 538	5 581	5 567	5 177	5 262	x			11
12	andere Stellen oder Personen .....	15 146	16 950	18 304	17 526	17 849	x			12
	Inobhutnahme erfolgte									
13	auf eigenen Wunsch (§ 42 Abs. 1 Nr. 1 SGB VIII) .....	x	x	x	x	x	5 351			13
14	wegen dringender Kindeswohlgefährdung (§ 42 Abs. 1 Nr. 2 SGB VIII) .....	x	x	x	x	x	16 328			14
15	aufgrund unbegleiteter Einreise aus dem Ausland (§§ 42a, 42 Abs. 1 Nr. 3 SGB VIII) .....	x	x	x	x	x	1 609			15
	Anlass der Maßnahme <sup>2</sup>									
16	Integrationsprobleme im Heim/Pflegefamilie .....	1 184	1 154	1 222	1 139	1 051	1 379			16
17	Überforderung der Eltern/eines Elternteils .....	9 390	8 823	9 164	8 934	9 120	9 905			17
18	Schul-/Ausbildungsprobleme .....	885	895	793	777	880	1 380			18
19	Vernachlässigung .....	2 481	2 423	2 718	2 781	3 135	3 408			19
20	Delinquenz des Kindes/Straftat des Jugendlichen .....	905	803	1 006	901	940	1 328			20
21	Suchtprobleme des Kindes/Jugendlichen .....	603	571	631	664	741	960			21
22	Anzeichen für Kindesmisshandlungen .....	2 329	2 495	2 810	2 978	3 725	x			22
23	Anzeichen für körperliche Misshandlung .....	x	x	x	x	x	3 518			23
24	Anzeichen für psychische Misshandlung .....	x	x	x	x	x	1 861			24
25	Anzeichen für sexuellen Missbrauch .....	472	464	442	506	624	750			25
26	Trennung oder Scheidung der Eltern .....	460	372	375	360	410	553			26
27	Wohnungsprobleme .....	641	666	784	743	865	1 229			27
28	unbegleitete Einreise aus dem Ausland .....	1 131	3 619	3 718	2 695	2 113	1 609			28
29	Beziehungsprobleme .....	4 389	3 949	3 487	3 216	3 401	3 666			29
30	Sonstige Probleme .....	6 090	6 448	6 999	7 236	7 044	7 535			30
	Festgestellt an einem jugendgefährdenden Ort .....	2 569	2 693	3 587	3 438	3 886	3 635			31
	davon									
32	nach vorherigem Ausreißen .....	988	980	1 419	1 225	1 314	1 305			32
33	ohne vorheriges Ausreißen .....	1 581	1 713	2 168	2 213	2 572	2 330			33
34	Sonstiger Zugang .....	18 115	19 838	20 284	19 265	19 225	19 653			34
	davon									
35	nach vorherigem Ausreißen .....	4 921	4 938	4 923	4 813	4 841	4 753			35
36	ohne vorheriges Ausreißen .....	13 194	14 900	15 361	14 452	14 384	14 900			36
	Maßnahme wurde angeregt durch									
37	Kind/Jugendlichem selbst .....	5 538	5 581	5 567	5 177	5 262	5 594			37
38	Eltern/Elternteil .....	1 842	1 674	1 657	1 622	1 638	1 684			38
39	Polizei/Ordnungsbehörde/soziale Dienste/Jugendamt .....	12 241	13 848	15 123	14 720	14 943	14 775			39
40	Sonstige <sup>3</sup> .....	1 063	1 428	1 524	1 184	1 268	1 235			40
	Maßnahme endete mit <sup>4</sup>									
41	Rückkehr zu Personensorgeberechtigten/Familienzusammenführung .....	8 697	8 362	9 047	8 979	9 388	9 538			41
42	Rückkehr in die Pflegefamilie oder das Heim .....	679	550	646	703	652	743			42
43	Einleitung Hilfe zur Erziehung/Eingliederungshilfe (stationär) .....	4 984	4 957	5 664	5 810	6 952	6 898			43
44	Einleitung Hilfe zur Erziehung/Eingliederungshilfe (ambulant/teilstationär) .....	1 770	1 852	2 300	1 790	1 722	2 057			44
45	sonstiger stationärer Hilfe .....	2 282	3 575	3 268	3 122	1 324	1 091			45
46	Übernahme durch ein anderes Jugendamt .....	742	1 355	1 541	1 585	1 491	1 438			46
	Nur für vorläufige Inobhutnahmen (§ 42a SGB VIII): Übernahme in eine									
47	reguläre Inobhutnahme (§ 42 SGB VIII) durch dasselbe Jugendamt .....	x	x	x	x	331	346			47
48	keiner der zuvor genannten Antwortmöglichkeiten .....	2 897	3 381	3 192	2 503	2 828	2 807			48
	Dauer der Maßnahme in Tagen									
49	1 .....	2 846	2 905	2 618	2 323	2 397	2 514			49
50	2 .....	2 203	2 382	2 451	2 481	2 371	2 453			50
51	3 .....	1 339	1 286	1 415	1 497	1 476	1 327			51
52	4 .....	1 073	1 092	1 085	1 130	1 109	1 129			52
53	5 .....	894	920	873	872	871	882			53
54	6 .....	728	740	708	725	702	715			54
55	7 - 14 .....	3 437	3 590	3 538	3 516	3 721	3 617			55
56	15 und mehr .....	8 164	9 616	11 183	10 159	10 464	10 651			56

1 Differenzierte Daten zu vorläufigen und regulären Inobhutnahmen liegen seit 2017 vor (siehe Erläuterungen). Eine Unterscheidung in Inobhutnahmen bzw. Herausnahmen wurde nur bis 2013 vorgenommen.

2 Für jedes Kind oder Jugendlichen konnten bis 2018 höchstens zwei Anlässe der Maßnahme angegeben werden. Diese Beschränkung wurde ab 2019 aufgehoben.

3 Enthält die Anregungen von Lehrern/Lehrerinnen, Erziehern/Erzieherinnen, Ärzten/Ärztinnen, Nachbarn/Nachbarinnen, Verwandten und sonstigen, nicht näher spezifizierten Personen, die Fälle melden.

4 Einschließlich Mehrfachzählungen.