


Statistisches Bundesamt

Produzierendes Gewerbe



Fachserie 4

Reihe 7.1

Beschäftigte und Umsatz im Handwerk

4. Vierteljahr 1995

Statistisches Bundesamt
Bilfinger & Berberich

**METZLER
POESCHEL**



Weitere Informationen zu dieser Veröffentlichung können direkt beim Statistischen Bundesamt erfragt werden:
Gruppe IV C, Telefon: 06 11 / 75 - 21 65

 **STATIS-BUND**

Im Statistischen Informationssystem des Bundes (STATIS-BUND) sind rund 1,5 Mill. ausgewählte statistische Zeitreihen gespeichert. Alle Zeitreihen können via Mailbox, auf Diskette oder Magnetband bezogen werden.

Fachliche Beratung: 06 11 / 75 - 24 26 und 27 16.
Mailbox: 06 11 / 75 - 29 20 · Technische Rückfragen: 06 11 / 75 - 32 84.

 **T-ONLINE / BILDSCHIRMTEXT**

Ausgewählte Tabellen und Grafiken bietet das Statistische Bundesamt über T-ONLINE / BILDSCHIRMTEXT an. Die Informationsseiten sind in T-ONLINE mit * 48484# abrufbar, ebenso wie die Bestellung von Veröffentlichungen und die Übermittlung von Anfragen.

Herausgeber: Statistisches Bundesamt, Wiesbaden



Informationen: Statistisches Bundesamt
Allgemeiner Auskunftsdienst
65180 Wiesbaden
• Telefon: 06 11 / 75 - 24 05
• Telefax: 06 11 / 75 33 30
• T-Online (Btx): * 48484#
• Internet: <http://www.statistik-bund.de>

Zweigstelle Berlin
Postfach 276, 10124 Berlin
• Telefon: 030 / 23 24 68 66
• Telefax: 030 / 23 24 68 72

Verlag: Metzler-Poeschel, Stuttgart

Verlagsauslieferung: Hermann Leins GmbH & Co. KG
Postfach 11 52
72125 Kusterdingen
Telefon: 0 70 71 / 93 53 50
Telefax: 0 70 71 / 3 36 53

Erscheinungsfolge: vierteljährlich

Erschienen im April 1996

Preis: DM 7,40

Bestellnummer: 2040710 - 95324

© Statistisches Bundesamt, Wiesbaden 1996

Alle Rechte vorbehalten. Es ist insbesondere nicht gestattet, ohne ausdrückliche Genehmigung des Statistischen Bundesamtes diese Veröffentlichung oder Teile daraus für gewerbliche Zwecke zu übersetzen, zu vervielfältigen, auf Mikrofilm/-fiche zu verfilmen oder in elektronische Systeme einzuspeichern.

Recyclingpapier aus 100 % Altpapier.

Statist. Bundesamt - Bibliothek



15-14211

Inhalt

Seite

Textteil

Vorbemerkung	5
Einführung	6
Graphische Darstellungen	9

Tabellenteil

1 Beschäftigte des Handwerks nach Gewerbe- zweigen	10
2 Umsatz des Handwerks nach Gewerbe- zweigen	12
3 Beschäftigte des Handwerks nach Gewerbe- zweigen, Maßzahlen	14
4 Umsatz des Handwerks nach Gewerbe- zweigen, Maßzahlen	16
5 Beschäftigte und Umsatz des Handwerks nach Ländern (Maßzahlen und Ver- änderungen)	18
6 Beschäftigte und Umsatz des Handwerks insgesamt, Saisonbereinigung	20
7 Umsatz je Beschäftigten im Handwerk nach Gewerbe- zweigen	21

Ergänzende Strukturdaten des Handwerks

I Bruttowertschöpfung nach Wirtschafts- bereichen	22
II Produktionswerte, Vorleistungen und Wertschöpfung	23
III Handwerksbetriebe nach Gewerbe- zweigen	24
IV Durchschnittliche Wochenarbeitszeiten und Bruttoverdienste im Handwerk nach Arbeitergruppen	25
V Auszubildende sowie neu abgeschlossene Ausbildungsverhältnisse	26
VI Hinweise auf ausgewählte Veröffentli- chungen von Ergebnissen für das Handwerk	27

Gebietsstand

Die Angaben für das frühere Bundesgebiet beziehen sich auf die Bundesrepublik Deutschland nach dem Gebietsstand bis zum 3.10.1990; sie schließen Berlin-West ein.

Zeichenerklärung

- = nichts vorhanden
/ = keine Angaben, da Zahlenwert
nicht sicher genug

Abkürzungen bei den Kurzbezeichnungen

A.D.U.-ABT.	= aus der Unterabteilung	H.V.	= Herstellung von
ADV	= automatische Datenverarbeitung	HYGIEN.EINR.	= hygienische Einrichtungen
ANG	= anderweitig nicht genannt	INST.V.	= Installation von
ANL.	= Anlagen	L.METALL	= Leichtmetall
BGBI.	= Bundesgesetzblatt	MILL.	= Millionen
EBM-WAREN	= Eisen-, Blech- und Metallwaren	REP.V.	= Reparatur von
EINR.	= Einrichtungen	REV.	= revidiert
FR.	= Freien	SCHLEIFM.	= Schleifmittel
GEW.	= Gewerbe	U.A.	= und andere
GEW.U.VERARB.V.	= Gewinnung und Verarbeitung von	U.AE.	= und ähnliche
GROBK.	= Grobkeramik	USW.	= und so weiter
HJ (Hj)	= Halbjahr	VJ (Vj)	= Vierteljahr
HJD	= Halbjahresdurchschnitt	VJD	= Vierteljahresdurchschnitt

Abweichungen in den Summen durch Runden der Zahlen

Ergebnisse der Länder werden in den "Statistischen Berichten" der Statistischen Landesämter unter der Kennziffer E V 1 veröffentlicht.

Vorbemerkung

Erste, noch vorläufige Ergebnisse der Handwerkszählung 1995 (HwZ) deuten darauf hin, daß die vierteljährliche Handwerksberichterstattung (HwB) inzwischen eine deutliche Untererfassung aufweist. Die Zahl der in der HwB für Ende September 1994 nachgewiesenen Beschäftigten in den selbständigen Handwerksunternehmen für das frühere Bundesgebiet (ohne Berlin-West) liegt danach um rund ein Fünftel unter dem vorläufigen Wert der HwZ 1995. Ähnliches gilt für den Umsatz im Jahr 1994. Demgegenüber haben sich die Strukturen weniger stark geändert. Auch kann davon ausgegangen werden, daß die unterjährigen Veränderungsraten der Beschäftigten und des Umsatzes noch immer nützliche Informationen zur Beurteilung der konjunkturellen Entwicklung im Handwerk liefern.

Die Ursachen für die o.a. Abweichungen müssen im einzelnen sorgfältig analysiert werden. Dazu werden jedoch die endgültigen Ergebnisse der HwZ 1995 benötigt, die etwa im Mai 1996 vorliegen werden. Bereits jetzt läßt sich aber sagen, daß eine wichtige Ursache für die Abweichungen die ungewöhnlich lange Laufzeit der derzeitigen Stichprobe der HwB ist; sie beruht in wesentlichen Teilen auf den Ergebnissen der letzten Handwerkszählung aus dem Jahr 1977.

Verbesserungen in der Qualität der Daten der HwB kann es daher erst geben, wenn die HwB neu aufgebaut wurde, und zwar auf Basis der Ergebnisse der HwZ 1995. Dieser Neuaufbau wird im Laufe des Jahres 1996 erfolgen. Erste Ergebnisse der neuen HwB für das Berichtsjahr 1996 werden dann voraussichtlich Anfang 1997 vorliegen. Um den Datennutzern zur Beurteilung der Handwerkskonjunktur auch für das Jahr 1995 Ergebnisse zur Verfügung stellen zu können, hat sich das StBA entschlossen, trotz der großen Abweichungen zwischen den Ergebnissen der HwB und denen der HwZ 1995 auch weiterhin Angaben aus der alten laufenden HwB für das Berichtsjahr 1995 zu veröffentlichen.

Mit dem 4. Quartal 1995 wird die Handwerksberichterstattung auf Basis der Handwerkszählung 1977 nach insgesamt 18-jähriger Laufzeit eingestellt. Wie ausgeführt, wird im Laufe des Jahres 1996 die HwB auf Basis der Ergebnisse der HwZ 1995 völlig neu aufgebaut werden. Erste Ergebnisse aus der neuen HwB für das Berichtsjahr 1996 werden nicht vor 1997 vorliegen. Die nächste Ausgabe der Fachserie 4, Reihe 7.1, wird aus diesem Grunde voraussichtlich auch erst zu Beginn des Jahres 1997 erscheinen. Wir bitten dafür um Ihr Verständnis.

Einführung

1. Zweck der Erhebung

Mit der vierteljährlichen Handwerksberichterstattung (HwB) soll die konjunkturelle und saisonale Entwicklung in wichtigen Zweigen des Handwerks sowie im Handwerk insgesamt beobachtet werden. Gleichzeitig sollen Strukturveränderungen im Handwerk frühzeitig aufgezeigt werden.

2. Rechtsgrundlage

Rechtsgrundlage der Erhebung ist das Gesetz über Statistiken im Handwerk (Handwerkstatistikgesetz - HwStatG) vom 7. März 1994 (BGBl. I S. 417).

3. Erhebungsbereich

In der HwB werden ausschließlich die Unternehmen von selbständigen Handwerkern erfaßt, die gemäß § 6 der Handwerksordnung (HwO)¹⁾ in die Handwerksrolle eingetragen sind. Dies bedeutet, daß Angaben über die nach § 7 Absatz 5 der HwO ebenfalls in die Handwerksrolle einzutragenden Nebenbetriebe nicht erhoben werden. Auch für das handwerksähnliche Gewerbe (§ 18 HwO) werden keine Daten erhoben.

4. Erhebungsverfahren

Die HwB ist eine repräsentative Stichprobenerhebung. Nach der Rechtsgrundlage sind in ganz Deutschland maximal 55 000 Stichprobeneinheiten zulässig. Auf das frühere Bundesgebiet, für das gegenwärtig ausschließlich Ergebnisse vorliegen, entfallen zur Zeit rund 35 000. Zusätzlich werden die Daten von selbständigen Handwerksunternehmen, die bereits zu einer monat-

¹⁾ Gesetz zur Ordnung des Handwerks (Handwerksordnung) in der Fassung der Bekanntmachung vom 28. Dezember 1965 (BGBl. 1966 I S. 1), zuletzt geändert durch das Gesetz zur Änderung der Handwerksordnung, anderer handwerksrechtlicher Vorschriften und des Berufsbildungsgesetzes vom 20. Dezember 1993 (BGBl. I S. 2256).

lichen Statistik im Produzierenden Gewerbe melden, zugespielt, so daß Doppelbefragungen vermieden werden.

5. Auswahlgrundlage

Im früheren Bundesgebiet erfolgte die Ziehung der Stichprobe aus dem Material der letzten Handwerkszählung (HwZ) 1977. Dabei wurden lediglich ausgewählte Wirtschafts- und Gewerbebezüge berücksichtigt. Es handelt sich dabei um solche, die die kurzfristige Entwicklung im Handwerk besonders gut darstellen und deren Umsatz sowie Beschäftigtenzahl gemessen am Handwerk insgesamt bei der letzten Handwerkszählung besonders hoch lagen. Bei dieser Auswahl wurde außerdem auf eine weitgehende Vergleichbarkeit zur bisherigen kurzfristigen Berichterstattung zumindest in systematischer Hinsicht geachtet.

Zur Ermittlung von Gesamtergebnissen im früheren Bundesgebiet werden Zuschätzfaktoren eingesetzt, die ebenfalls aus den Ergebnissen der letzten HwZ ermittelt wurden.

6. Erhebungsmerkmale

- Beschäftigte

Zu den Beschäftigten zählen tätige Inhaber und tätige Mitinhaber, unbezahlt mithelfende Familienangehörige und alle Personen, die in einem arbeitsrechtlichen Verhältnis zum Unternehmen stehen, einschließlich Auszubildende, aber ohne Heimarbeiter.

Empfänger von Vorruhestandsgeldern - es handelt sich um ehemalige Arbeitnehmer, die Vorruhestandsbezüge vom Unternehmen erhalten - zählen nicht zu den Beschäftigten.

Die Zahl der Beschäftigten wird jeweils zum Ende des Berichtsquartals erhoben. Bei den Jahres- und Halbjahresergebnissen der Beschäftigten handelt es sich um Durchschnittswerte, die wie folgt ermittelt werden

- Jahr: 1/8 des 4. Vj. des Vorjahres plus 1/4 des 1. bis 3. Vj. plus 1/8 des 4. Vj. des Berichtsjahres,
- 1. Halbjahr: 1/4 des 4. Vj. des Vorjahres plus 1/2 des 1. Vj. plus 1/4 des 2. Vj. des Berichtsjahres,
- 2. Halbjahr: 1/4 des 2. Vj. plus 1/2 des 3. Vj. plus 1/4 des 4. Vj. des Berichtsjahres.

- Umsatz

Als Umsatz gilt, unabhängig vom Zahlungseingang, der Gesamtbetrag (ohne Umsatzsteuer) der abgerechneten Lieferungen und Leistungen an Dritte im Berichtsquartal.

Einzubeziehen sind:

- Erlöse aus Lieferungen und Leistungen an mit dem Unternehmen verbundene rechtlich selbständige Konzern- und Verkaufsgesellschaften sowie Kosten für Fracht, Porto und Verpackung, auch wenn getrennt in Rechnung gestellt.

Abzusetzen sind:

- Preisnachlässe (Rabatte, Boni, Skonti, Abzüge, die auf begründeten Beanstandungen beruhen, u. dgl.) sowie Retouren.

Nicht einzubeziehen sind:

- außerordentliche und betriebsfremde Erträge wie Erlöse aus dem Verkauf von Sachanlagen, aus der Verpachtung von Grundstücken, Zinsen, Dividenden u.dgl.

Zum Umsatz zählt:

1. Handwerksumsatz

Umsatz von selbsthergestellten oder bearbeiteten Erzeugnissen, Umsatz aus Reparaturen, Installationen, Montagen sowie Umsatz aus sonstigen handwerklichen Dienstleistungen, ferner der zu Herstellungskosten bewertete Eigenverbrauch.

2. Handelsumsatz

Verkauf von fremdbezogenen Waren.

Der Eigenverbrauch von Handelsware ist mit dem Einkaufspreis einschließlich Beschaffungskosten zu bewerten.

3. Übriger Umsatz

Z.B. Entgelte aus Vermietung und Verpachtung betrieblicher Anlagen (u.a. Lagermieten), Lohnfahren; ferner Gutachtertätigkeit, Honorare, Provisionen.

7. Klassifikation

Die Ergebnisse der Handwerksberichterstattung werden nach der Gewerbebezweigungsklassifikation gemäß Anlage A der Handwerksordnung ("Verzeichnis der Gewerbe, die als Handwerk betrieben werden können") aufbereitet. Dabei handelt es sich um eine Berufsnomenklatur des Handwerks. Die Zuordnung der Erhebungseinheit erfolgt im wesentlichen zu jener Berufsbezeichnung, unter welcher der Inhaber oder Leiter des Unternehmens in die Handwerksrolle eingetragen ist.

8. Ergebnisnachweis

Die Zahl der nachgewiesenen Gewerbebezweige beläuft sich auf 33. Ferner werden zusammenfassende Ergebnisse für die sieben Gewerbegruppen ermittelt.

Die Statistischen Landesämter Baden-Württemberg, Hessen und Rheinland-Pfalz haben die Veröffentlichung von Ergebnissen aus der vierteljährlichen Handwerksberichterstattung eingestellt. Die Statistischen Landesämter sahen sich zu diesem Schritt gezwungen, da sich die Qualität der Ergebnisse während der langen Laufzeit dieser Stichprobenerhebung aufgrund vielfältiger Einflußfaktoren stark verschlechtert hat.¹⁾ In der Tabelle 5 können daher für diese drei Länder keine Ergebnisse mehr nachgewiesen werden.

¹⁾ Siehe dazu Domke, B.: "Zur statistischen Datenlage im Handwerk" in Staat und Wirtschaft in Hessen, 5/1993, S. 106 ff).

Saisonbereinigung der Daten der vierteljährlichen
Handwerksberichterstattung auf Basis 1976

1. Einführung

Das Ziel konjunkturanalytischer Untersuchungen ist die Erkennung längerfristiger "Grundtendenzen" aus den Werten wirtschaftlicher Zeitreihen. Die Verwendung unbereinigter Originalwerte der Reihen als Konjunkturindikatoren ist hierfür im allgemeinen wenig geeignet, weil die Originaldaten neben zufälligen Störfaktoren vor allem auch saisonbedingte Einflüsse enthalten¹⁾.

Als systematische Bewegungskomponenten einer Zeitreihe gelten

- die **T r e n d**komponente, die die langfristige Entwicklungsrichtung anzeigt,
- die **K o n j u n k t u r**komponente, die die in mehrjährigen Abständen wiederkehrenden, meist konjunkturell bedingten Schwankungen umschreibt, und
- die **S a i s o n**komponente, die die jährlich wiederkehrenden, jahreszeitlich bedingten Schwankungen angibt.

Es verbleiben die irregulären oder **R e s t s c h w a n k u n g e n**, für deren Erscheinungsbild keine regelmäßigen Einflüsse erkennbar sind. Ihnen zugeordnet sind gelegentlich zu beobachtende **E x t r e m w e r t e** oder Ausreißer, die den Vorgang der Reihenzerlegung in die systematischen Komponenten beeinträchtigen oder verzerren können.

Die Trend- und die Konjunkturkomponente werden üblicherweise zur sogenannten **g l a t t e n K o m p o n e n t e** zusammengefaßt²⁾.

Um die verschiedenen Einflüsse auf die wirtschaftliche Entwicklung im

¹⁾ Auszug aus "Indikatoren zur Wirtschaftsentwicklung" Zeitreihen mit Saisonbereinigung.

²⁾ Auszug aus Nourney, M.: "Umstellung der Zeitreihenanalyse", WiSta 11/83, S. 841 ff.

Handwerk sichtbar zu machen, wurden die als Segment verfügbaren Zeitreihen über Beschäftigte und Umsatz im Handwerk einer Saisonbereinigung unterworfen. Für die Ausschaltung von Saisoneinflüssen gibt es eine Reihe von Verfahren; das Statistische Bundesamt verwendet das "Berliner Verfahren" (BV 4).

2. Berechnungsmethoden

Das "Berliner Verfahren" (BV4) - so wie es auf die Ergebnisse der vierteljährlichen Handwerksberichterstattung angewendet wird (ohne Kalenderbereinigung) - geht von einer additiven Verknüpfung der einzelnen Komponenten in der Originalreihe aus:

$$(1) X_t = G_t + S_t + R_t, \text{ wobei}$$

X_t die Originalwerte,

G_t die glatte (Trend-Konjunktur-) Komponente,

S_t die Saisonkomponente und

R_t die Restkomponente bedeuten.

Der saisonbereinigte Wert einer bestimmten Periode t (SB_t) ist dann

$$(2) SB_t = X_t - S_t = G_t + R_t.$$

Darüber hinaus können die Restkomponente aus

$$(3) R_t = SB_t - G_t$$

und die Saisonkomponente aus

$$(4) S_t = X_t - G_t - R_t = X_t - SB_t$$

berechnet werden.

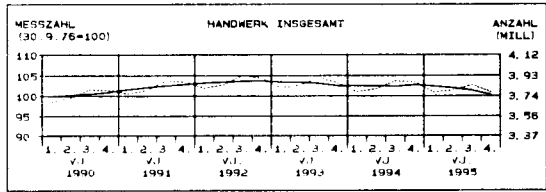
Am aktuellen Rand lassen sich nur vorläufige Werte berechnen, die sich u.U. durch später verfügbare Informationen erheblich verändern können.

FRÜHERES BUNDESGBIET
 ERGEBNISSE DER VIERTELJÄHRLICHEN HANDWERKSBERICHTERSTATTUNG

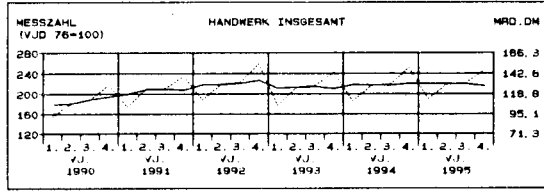
1)
 ORIGINAL- UND SAISONBEREINIGTE WERTE

..... ORIGINALWERTE
 — BEREINIGTE WERTE

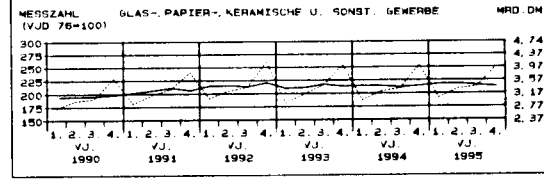
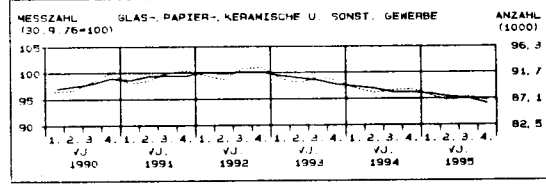
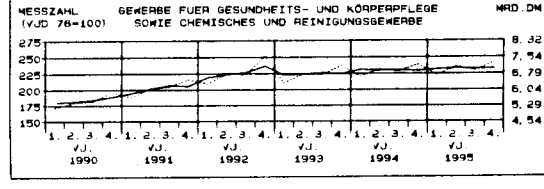
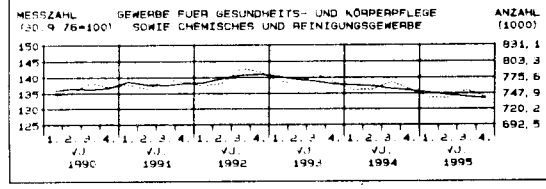
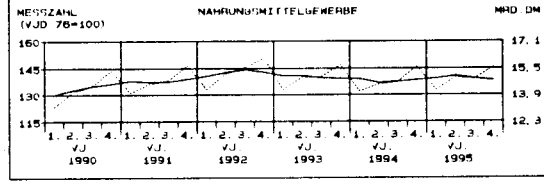
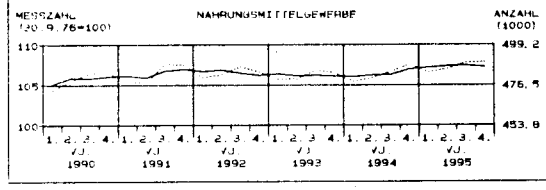
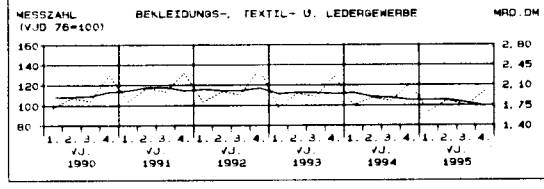
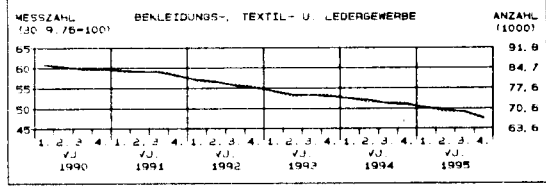
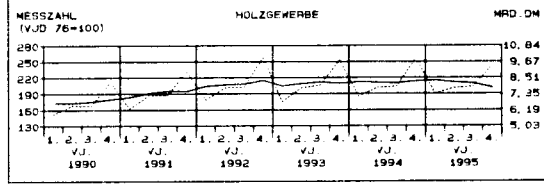
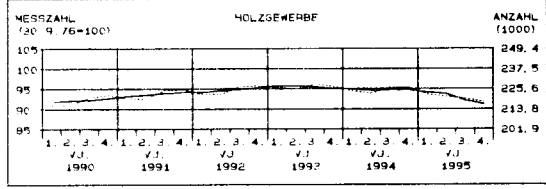
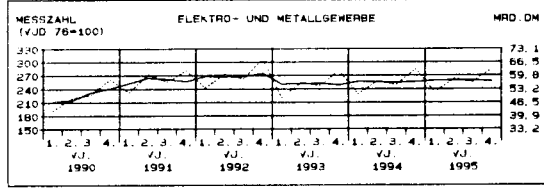
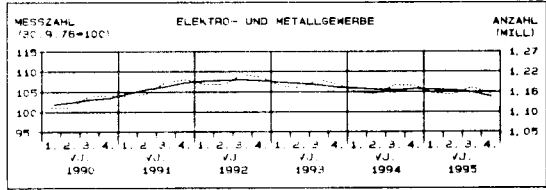
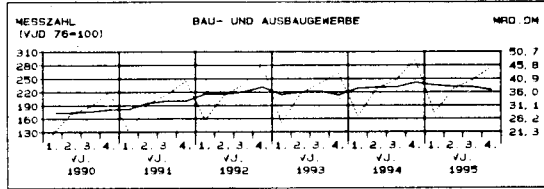
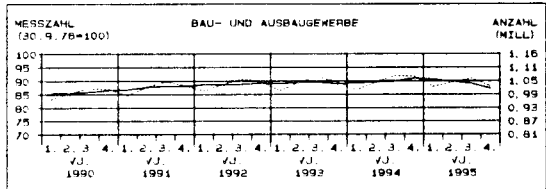
2)
 BESCHÄFTIGTE



UNSATZ



NACH GEBIRGSGRUPPEN



*) OHNE HANDWERKLICHE NEBENBEREIBE
 **) BEFRINDET NACH DEM BERLINER VERFAHREN VERSION 4, OHNE KALENDERTÄGLICHE BEFRINUNG
 2) OHNE UMSATZSTEUER.

FRUEHERES
1 BESCHAEFFTIGTE DES
NACH GEWERBE

NR. DER SYSTE- MATIK 1)	GEWERBEGLIEDERUNG	1994	1995	VERAEND. 1995 GEGEN 1994	1994 2.HJ	1995 1.HJ	1995 2.HJ	VERAENDERUNG 1995 GEGEN 1.HJ 1995	VERAENDERUNG 1995 GEGEN 2.HJ 1994
		1000		%	1000		1000	%	
1-7	HANDWERK INSGESAMT	3835.0	3809.5	-0.7	3861.9	3804.4	3814.7	0.3	-1.2
1	BAU- UND AUSBAUGEWERBE	1043.1	1041.6	-0.1	1061.9	1038.1	1045.1	0.7	-1.6
	DARUNTER:								
101,102,107	MAURER, BETON-, STAHLBETON- UND STRASSEN-BAUER 2)	564.0	550.4	-2.4	572.0	553.0	547.8	-0.9	-4.2
105	ZIMMERER 2)	64.2	66.0	2.8	65.7	65.8	66.3	0.7	0.9
106	DACHDECKER 2)	73.4	75.6	3.0	75.0	74.9	76.3	1.9	1.8
109	FLIESEN-, PLATTEN- UND MOSAIKLEGER	40.8	42.0	3.0	41.5	41.7	42.3	1.5	1.9
110	BETONSTEIN- UND TERRAZZOHERSTELLER	7.6	7.7	1.7	7.7	7.6	7.8	2.7	0.6
113	STEINMETZEN UND STEINBILDHAUER	17.0	17.0	-0.0	17.4	16.9	17.2	1.7	-1.1
114	STUKKATEURE 2)	47.2	49.7	5.3	48.9	49.4	50.0	1.2	2.3
115	MALER UND LACKIERER	174.3	178.2	2.3	178.5	173.9	182.6	5.0	2.3
2	ELEKTRO- UND METALLGEWERBE	1164.1	1157.8	-0.5	1168.5	1156.4	1159.3	0.3	-0.8
	DARUNTER:								
201	METALLBAUER	140.8	141.2	0.3	141.7	140.9	141.6	0.5	-0.1
204	MASCHINENBAUMECHANIKER	71.1	71.5	0.6	70.5	71.0	72.1	1.5	2.2
207,207A	MECHANIKER (NAEHMASCHINEN-, ZWEIRADMECH.), KAELEANLAGENBAUER	19.4	19.0	-1.8	19.5	19.3	18.7	-2.8	-4.0
209	KRAFTFAHRZEUGMECHANIKER	261.7	255.4	-2.4	261.4	255.7	255.2	-0.2	-2.4
211	LANDMASCHINENMECHANIKER	23.5	23.3	-1.0	23.5	23.2	23.4	0.6	-0.5
214,215	KLEMPNER, GAS- UND WASSERINSTALLATEURE	127.7	129.5	1.4	129.1	128.8	130.2	1.1	0.8
216	ZENTRALHEIZUNGS- UND LUEFTUNGSBAUER	130.2	131.9	1.3	131.7	132.1	131.7	-0.3	0.0
218	ELEKTROINSTALLATEURE	195.9	194.5	-0.7	196.8	193.5	195.5	1.0	-0.7
222	RADIO- UND FERNSEHTECHNIKER	26.6	25.4	-4.7	26.5	25.8	25.0	-3.0	-5.6
223	UHRMACHER	14.1	13.5	-4.6	14.1	13.6	13.3	-2.5	-5.4
3	HOLZGEWERBE	224.5	220.7	-1.7	225.0	222.4	219.0	-1.5	-2.6
	DARUNTER:								
301	TISCHLER	187.9	184.8	-1.6	188.3	186.2	183.5	-1.4	-2.6
4	BEKLEIDUNGS-, TEXTIL- UND LEDERGEWERBE	73.1	69.7	-4.6	72.4	70.6	68.9	-2.4	-4.9
	DARUNTER:								
401,402	HERRENSCHNEIDER, DAMENSCHNEIDER	12.1	10.9	-9.6	11.9	11.1	10.7	-3.5	-9.9
413	SCHUHMACHER	12.3	11.4	-7.7	12.1	11.6	11.1	-4.1	-8.5
418	RAUM AUSSTATTER	27.6	27.3	-1.1	27.5	27.5	27.2	-1.3	-1.2
5	NAHRUNGSMITTELGEWERBE	482.4	487.1	1.0	484.4	485.5	488.6	0.6	0.9
	DARUNTER:								
501	BAECKER	243.6	251.6	3.3	245.5	249.9	253.3	1.4	3.2
502	KONDITIONEREN	36.4	35.8	-1.5	36.4	35.7	35.9	0.6	-1.2
503	FLEISCHER	182.1	179.1	-1.7	182.2	179.5	178.7	-0.4	-1.9
6	GEWERBE FUER GESUNDHEITS- UND KOERPERPFLEGE SOWIE REINIGUNGSGEWERBE	758.8	744.9	-1.8	760.9	743.4	746.5	0.4	-1.9
	DARUNTER:								
601	AUGENOPTIKER	27.6	27.6	-0.1	27.8	27.6	27.6	0.1	-0.8
606	ZAHNTECHNIKER	61.0	61.5	0.9	61.5	61.2	61.9	1.1	0.6
607	FRISEURE	167.2	160.9	-3.8	166.2	161.9	159.9	-1.2	-3.8
608,610	TEXTILREINIGER	20.1	19.5	-2.7	20.1	19.6	19.5	-0.6	-3.1
611	GEBAEUDEREINIGER	461.9	454.7	-1.6	464.2	452.6	456.8	0.9	-1.6
7	GLAS-, PAPIER-, KERAMISCHE UND SONSTIGE GEW.	89.0	87.6	-1.5	88.7	87.9	87.4	-0.7	-1.6
	DARUNTER:								
701	GLASER	23.5	23.8	1.3	23.6	23.7	23.8	0.2	0.7
707	FOTOGRAFEN	10.2	9.8	-4.6	10.1	9.8	9.7	-1.6	-4.3
709	BUCHDRUCKER: SCHRIFTSETZER, DRUCKER	22.6	22.0	-2.9	22.4	22.1	21.8	-1.1	-2.5

*) OHNE DIE BESCHAEFFTIGTEN DER HANDWERKLICHEN NEBENBETRIEBE.

1) NACH DEM VERZEICHNIS DER GEWERBE, DIE ALS HANDWERK BETRIEBEN WERDEN KOENNEN (ANLAGE A DER HANDWERKSORDNUNG).
2) DIE ANGABEN FUER DIE POSITIONEN WERDEN DER MONATLICHEN BERICHTERSTATTUNG IM BAUHAUPTGEWERBE IN DER GLIEDERUNG NACH WIRTSCHAFTSZWEIGEN ENTNOHMEN UND NACH GEWERBEZWEIGEN UMGESCHLUESSELT.

BUNDESGBIET

HANDWERKS *)

ZWEIGEN

1993 3.VJ	1993 4.VJ	1994 1.VJ	1994 2.VJ	1994 3.VJ	1994 4.VJ	1995 1.VJ	1995 2.VJ	1995 3.VJ	1995 4.VJ	VERÄNDERUNG		NR. DER SYSTEM- MATIK 1)
										4. VJ 1995 GEGEN 3. VJ 1995	4. VJ 1995 GEGEN 4. VJ 1994	
1000										%		
3913.3	3860.4	3780.6	3811.0	3882.5	3871.7	3776.9	3792.0	3844.9	3777.0	-1.8	-2.4	1-7
1064.4	1041.7	1006.7	1041.9	1068.7	1068.4	1021.3	1041.6	1057.7	1023.5	-3.2	-4.2	1
576.6	564.6	547.0	565.1	575.2	572.5	544.0	551.4	552.9	534.1	-3.4	-6.7	101,102
64.3	63.8	61.8	63.3	65.9	67.7	65.1	65.3	67.3	65.1	-3.2	-3.8	107
73.2	73.0	70.8	72.7	75.3	76.7	73.7	75.4	77.6	74.8	-3.6	-2.5	105
39.7	40.0	39.9	40.6	41.8	42.0	41.4	41.9	42.6	42.2	-0.9	0.5	106
7.6	7.2	7.3	7.6	7.9	7.6	7.5	7.7	7.9	7.6	-3.8	-0.2	109
17.3	16.7	16.4	17.3	17.6	17.0	16.6	17.3	17.5	16.3	-6.7	-3.8	110
48.3	47.1	44.0	47.4	48.8	50.5	48.8	49.6	50.7	49.0	-3.3	-3.0	113
181.5	174.2	166.1	173.8	181.3	177.6	169.8	178.2	185.9	180.5	-2.9	1.6	114
												115
1188.9	1177.0	1155.2	1151.2	1174.8	1173.3	1151.6	1149.1	1168.2	1151.6	-1.4	-1.8	2
145.4	142.6	138.9	139.5	142.4	142.4	140.3	140.6	142.6	140.5	-1.5	-1.3	201
73.8	72.6	72.1	70.0	70.7	70.8	70.9	71.3	72.3	72.4	0.1	2.3	204
20.0	19.2	19.1	19.4	19.7	19.2	19.5	19.0	18.8	18.4	-1.9	-4.0	207,207A
270.0	266.5	261.1	259.0	262.9	260.8	254.2	253.6	256.4	254.1	-0.9	-2.6	209
24.5	23.9	23.5	23.4	23.6	23.3	23.3	23.2	23.4	23.5	0.1	0.7	211
126.3	126.6	125.6	127.0	129.8	130.0	128.3	128.6	131.2	129.7	-1.1	-0.2	214,215
131.4	130.3	128.1	128.1	132.0	134.5	132.0	130.1	133.8	129.0	-3.5	-4.1	216
199.6	198.6	194.0	192.9	198.6	197.4	192.0	192.8	197.5	194.1	-1.7	-1.7	218
27.3	27.3	26.7	26.3	26.6	26.5	25.7	25.1	25.0	24.7	-1.3	-6.8	222
14.4	14.4	14.1	14.2	14.0	14.0	13.7	13.3	13.3	13.3	0.3	-4.7	223
227.8	226.3	223.7	222.3	225.9	225.8	221.7	220.4	219.3	217.3	-0.9	-3.8	3
190.8	189.4	187.2	186.1	189.1	189.0	185.6	184.5	183.7	182.0	-0.9	-3.7	301
75.2	75.1	73.7	72.6	72.4	72.2	70.4	69.2	69.5	67.3	-3.2	-6.8	4
13.1	12.7	12.2	12.0	12.0	11.6	11.0	10.9	10.7	10.7	0.5	-7.7	401,402
12.6	12.7	12.5	12.1	12.1	12.2	11.5	11.1	11.2	11.0	-1.7	-9.9	413
27.7	28.0	27.8	27.5	27.4	27.6	27.6	27.3	27.6	26.2	-5.1	-5.1	418
484.9	483.8	478.5	480.7	484.3	488.4	483.9	485.9	489.3	489.7	0.1	0.3	5
243.0	242.9	240.9	242.4	244.9	249.7	249.2	251.4	253.7	254.6	0.4	2.0	501
36.9	36.5	36.4	36.3	36.4	36.4	35.6	35.4	36.1	36.2	0.3	-0.5	502
184.7	184.2	181.2	181.8	182.5	181.9	178.8	178.6	179.0	178.3	-0.4	-1.9	503
781.0	765.9	753.6	754.0	767.6	754.5	740.1	738.9	753.2	740.6	-1.7	-1.9	6
27.6	27.9	27.3	27.3	28.1	27.9	27.4	27.6	27.6	27.6	-0.2	-1.0	601
60.9	61.4	60.0	60.9	61.8	62.0	61.0	60.7	62.4	62.0	-0.5	0.0	606
171.6	170.3	168.6	165.7	167.5	164.1	161.9	159.5	160.9	158.4	-1.6	-3.5	607
20.8	20.1	20.0	20.1	20.3	19.7	19.4	19.8	19.5	19.2	-1.5	-2.8	608,610
478.4	465.0	456.8	459.7	468.6	459.8	449.8	450.9	461.8	452.7	-2.0	-1.5	611
91.1	90.6	89.1	88.4	88.8	89.0	87.9	87.0	87.7	87.0	-0.8	-2.2	7
23.7	23.5	23.2	23.4	23.7	23.7	23.8	23.7	23.9	23.6	-1.2	-0.4	701
10.7	10.5	10.3	10.2	10.1	10.1	9.8	9.7	9.7	9.6	-1.1	-4.7	707
23.2	23.3	22.8	22.4	22.4	22.5	22.1	21.7	21.9	21.9	0.1	-2.7	709

NR. DER SYSTE- MATIK 1)	GEWERBEGLIEDERUNG	1994	1995	VERAEND. 1995 GEGEN 1994	1994 2.HJ	1995 1.HJ	1995 2.HJ	VERAENDERUNG 2.HJ 1995 GEGEN 1.HJ 1995	2.HJ 1995 GEGEN 2.HJ 1994
		MILL. DM		%	MILL. DM			%	
1-7	HANDWERK INSGESAMT	518333.6	520400.4	0.4	279658.3	242637.0	277763.4	14.5	-0.7
1	BAU- UND AUSBAUGEWERBE	152344.0	150847.3	-1.0	88106.8	65382.7	85464.5	30.7	-3.0
	DARUNTER:								
101,102,107	MAURER, BETON-, STAHLBETON- UND STRASSEN-BAUER 2)	91213.4	89367.2	-2.0	52833.9	38782.3	50584.9	30.4	-4.3
105	ZIMMERER 2)	9272.9	9004.6	-2.9	5269.3	4006.4	4998.3	24.8	-5.1
106	DACHDECKER 2)	10295.5	10155.4	-1.4	6091.9	4177.7	5977.7	43.1	-1.9
109	FLIESEN-, PLATTEN- UND MOSAIKLEGER	6521.7	6628.9	1.6	3775.0	2980.0	3648.8	22.4	-3.3
110	BETONSTEIN- UND TERRAZZOHERSTELLER	1654.6	1654.1	-0.0	934.3	753.0	901.0	19.7	-3.6
113	STEINMETZEN UND STEINBILDHAUER	2442.1	2352.3	-3.7	1336.5	1095.2	1257.2	14.8	-5.9
114	STUKKATEURE 2)	5856.3	6164.6	5.3	3334.6	2803.7	3360.9	19.9	0.8
115	MALER UND LACKIERER	16604.0	17188.6	3.5	9710.2	7145.6	10043.0	40.5	3.4
2	ELEKTRO- UND METALLGEWERBE	225517.2	228676.3	1.4	118080.3	109370.2	119306.2	9.1	1.0
	DARUNTER:								
201	METALLBAUER	22501.9	23189.8	3.0	12275.3	10586.1	12597.8	19.0	2.6
204	MASCHINENBAUMECHANIKER	13218.6	13879.2	5.0	6769.9	6600.1	7279.1	10.3	7.5
207,207A	MECHANIKER (NAEHMASCHINEN-, ZWEIRADMECH.), KAELEANLAGENBAUER	3460.6	3436.9	-0.7	1755.0	1754.5	1682.3	-4.1	-4.1
209	KRAFTFAHRZEUGMECHANIKER	88052.5	90275.9	2.5	43118.9	46308.3	43967.6	-5.1	2.0
211	LANDMASCHINENMECHANIKER	5455.1	5514.9	1.1	2858.1	2614.1	2900.8	11.0	1.5
214,215	KLEMPNER, GAS- UND WASSERINSTALLATEURE	16950.7	16755.3	-1.2	9624.6	7205.2	9550.0	32.5	-0.8
216	ZENTRALHEIZUNGS- UND LUEFTUNGSBAUER	20841.7	20727.5	-0.5	11942.1	8942.4	11785.1	31.8	-1.3
218	ELEKTROINSTALLATEURE	23574.5	23533.5	-0.2	12986.0	10585.0	12948.5	22.3	-0.3
222	RADIO- UND FERNSEHTECHNIKER	4295.6	3911.1	-9.0	2318.8	1850.9	2060.2	11.3	-11.2
223	UHRMACHER	2323.7	2224.3	-4.3	1426.0	860.6	1363.7	58.5	-4.4
3	HOLZGEWERBE	32672.1	32319.7	-1.1	17762.5	15097.0	17222.6	14.1	-3.0
	DARUNTER:								
301	TISCHLER	27373.7	27075.2	-1.1	14859.9	12657.6	14417.5	13.9	-3.0
4	BEKLEIDUNGS-, TEXTIL- UND LEDERGEWERBE	7571.4	7210.7	-4.8	3939.0	3475.6	3735.1	7.5	-5.2
	DARUNTER:								
401,402	HERRENSCHNEIDER, DAMENSCHNEIDER	648.2	571.0	-11.9	315.3	283.5	287.6	1.4	-8.8
413	SCHUHMACHER	961.3	910.7	-5.3	490.5	445.4	465.3	4.5	-5.1
418	RAUMAUSSATTER	3329.7	3221.3	-3.3	1763.0	1538.7	1682.7	9.4	-4.6
5	NAHRUNGSMITTELGEWERBE	58975.6	59610.4	1.1	30338.2	29146.8	30463.6	4.5	0.4
	DARUNTER:								
501	BAECKER	21322.1	22292.4	4.6	10987.4	10851.5	11440.9	5.4	4.1
502	KONDITIONEN	2938.2	2917.9	-0.7	1518.3	1432.0	1485.9	3.8	-2.1
503	FLEISCHER	30659.3	30316.8	-1.1	15737.1	14869.5	15447.3	3.9	-1.8
6	GEWERBE FUER GESUNDHEITS- UND KOERPERPFLEGE SOWIE REINIGUNGSGEWERBE	27786.8	28117.3	1.2	14128.9	13858.3	14259.0	2.9	0.9
	DARUNTER:								
601	AUGENOPTIKER	3911.1	3867.5	-1.1	2019.6	1871.3	1996.3	6.7	-1.2
606	ZAHNTECHNIKER	5512.9	5636.6	2.2	2775.6	2817.0	2819.6	0.1	1.6
607	FRISEURE	6963.9	6906.6	-0.8	3534.2	3434.4	3472.2	1.1	-1.8
608,610	TEXTILREINIGER	1176.2	1188.4	1.0	604.3	581.7	606.7	4.3	0.4
611	GEBAEUDEREINIGER	7845.3	8103.3	3.3	3985.0	3964.6	4138.7	4.4	3.9
7	GLAS-, PAPIER-, KERAMISCHE UND SONSTIGE GEW.	13466.4	13618.8	1.1	7302.6	6306.3	7312.4	16.0	0.1
	DARUNTER:								
701	GLASER	3585.7	3629.0	1.2	2021.5	1647.2	1981.8	20.3	-2.0
707	FOTOGRAFEN	1144.8	1137.4	-0.6	605.6	521.7	615.7	18.0	1.7
709	BUCHDRUCKER: SCHRIFTSETZER, DRUCKER	3577.6	3641.9	1.8	1886.5	1719.3	1922.6	11.8	1.9

*) OHNE DEN UMSATZ DER HANDWERKLICHEN NEBENBETRIEBE, OHNE UMSATZSTEUER.

1) NACH DEM VERZEICHNIS DER GEWERBE, DIE ALS HANDWERK BETRIEBEN WERDEN KOENNEN (ANLAGE A DER HANDWERKSORDNUNG).
2) DIE ANGABEN FUER DIE POSITIONEN WERDEN DER MONATLICHEN BERICHTERSTATTUNG IM BAUHAUPTGEWERBE IN DER GLIEDERUNG NACH WIRTSCHAFTSZWEIGEN ENTNOMMEN UND NACH GEWERBEZWEIGEN UMGESCHLUESSELT.

BUNDESGBIET

HANDWERKS *)

ZWEIGEN

1993 3.VJ	1993 4.VJ	1994 1.VJ	1994 2.VJ	1994 3.VJ	1994 4.VJ	1995 1.VJ	1995 2.VJ	1995 3.VJ	1995 4.VJ	VERAENDERUNG		NR. DER SYSTE- MATIK 1)
										4. VJ 1995 GEGEN 3. VJ 1995	4. VJ 1995 GEGEN 4. VJ 1994	
MILL. DM										%		
128809.0	143889.5	110043.1	128632.2	130188.1	149470.2	112549.8	130087.2	131434.0	146329.4	11.3	-2.1	1-7
39111.8	42890.0	27010.7	37226.5	40417.0	47689.7	28232.0	37150.7	40344.7	45119.8	11.8	-5.4	1
23460.0	25499.9	15852.4	22527.1	24327.4	28506.5	16631.1	22151.2	23876.9	26708.0	11.9	-6.3	101,102
2208.4	2585.8	1770.4	2233.1	2404.7	2864.6	1787.3	2219.0	2385.7	2612.5	9.5	-8.8	105
2785.4	2991.0	1750.1	2453.6	2716.1	3375.8	1728.6	2449.1	2772.9	3204.9	15.6	-5.1	106
1590.8	1870.6	1231.9	1514.8	1713.5	2061.5	1400.2	1579.8	1708.3	1940.6	13.6	-5.9	109
417.9	394.1	293.0	427.3	458.2	476.1	303.0	450.1	438.8	462.2	5.3	-2.9	110
622.6	681.6	408.6	697.0	622.1	714.4	391.8	703.3	592.7	664.5	12.1	-7.0	113
1480.1	1597.3	1115.3	1406.4	1495.3	1839.3	1229.4	1574.3	1625.9	1735.0	6.7	-5.7	114
4255.7	4845.6	2974.3	3919.5	4489.2	5221.0	3146.4	3999.2	4703.5	5339.5	13.5	2.3	115
54668.9	62051.2	50435.2	57001.7	55181.0	62899.3	51415.4	57954.7	56324.0	62982.1	11.8	0.1	2
5498.2	6648.0	4657.9	5568.1	5599.2	6676.2	4881.5	5704.5	5897.0	6700.8	13.6	0.4	201
3291.5	3585.6	3242.4	3206.3	3229.7	3540.3	3158.9	3441.2	3437.3	3841.9	11.8	8.5	204
906.5	772.3	731.5	974.1	940.0	815.0	762.7	991.9	916.6	765.7	-16.5	-6.0	207,207A
21020.1	21368.4	21412.4	23521.1	21297.9	21821.0	21822.4	24485.9	21716.6	22251.0	2.5	2.0	209
1369.6	1388.2	1100.8	1496.2	1398.6	1459.5	1091.9	1522.2	1411.0	1489.8	5.6	2.1	211
4091.2	5286.3	3296.4	4029.7	4256.6	5368.0	3331.7	3873.6	4222.1	5328.0	26.2	-0.7	214,215
5113.6	6574.7	4135.0	4764.6	5062.8	6879.3	4286.9	4655.5	5236.0	6549.1	25.1	-4.8	216
5816.5	7240.0	4880.9	5707.6	5790.3	7195.6	5031.8	5553.2	5843.4	7105.2	21.6	-1.3	218
1010.0	1439.9	1021.0	955.8	998.1	1320.7	979.1	871.7	905.0	1155.3	27.7	-12.5	222
535.2	916.9	428.3	469.4	535.7	890.3	390.9	469.7	525.1	838.6	59.7	-5.8	223
7961.3	9782.8	7195.6	7774.0	7861.1	9901.4	7338.6	7758.4	7842.2	9380.4	19.6	-5.3	3
6880.6	8190.4	6001.0	6512.8	6583.8	8276.2	6154.4	6503.3	6566.9	7850.6	19.5	-5.1	301
1900.5	2254.4	1750.6	1881.8	1823.7	2115.3	1638.4	1837.2	1742.1	1993.0	14.4	-5.8	4
188.7	192.3	175.2	157.6	159.3	156.0	144.0	139.5	140.3	147.3	5.0	-5.6	401,402
253.5	274.9	216.0	254.7	233.0	257.6	204.0	241.4	224.1	241.2	7.6	-6.4	413
796.6	1003.3	751.6	815.1	797.6	965.4	721.7	816.9	770.5	912.2	18.4	-5.5	418
14996.9	15738.0	14104.1	14533.3	14698.4	15639.7	14181.9	14964.9	14876.6	15587.0	4.8	-0.3	5
5292.8	5570.3	5103.0	5231.6	5326.5	5661.0	5333.2	5518.2	5641.7	5799.3	2.8	2.4	501
719.0	797.1	728.9	691.1	698.2	820.1	709.0	723.0	684.9	801.0	16.9	-2.3	502
7953.6	8296.7	7310.4	7611.8	7654.4	8082.7	7170.3	7699.2	7529.2	7918.1	5.2	-2.0	503
6746.4	7168.0	6659.6	6998.3	6900.0	7228.9	6729.7	7128.5	6943.8	7315.3	5.4	1.2	6
936.5	1018.1	913.3	978.2	996.1	1023.5	904.8	966.5	979.2	1017.0	3.9	-0.6	601
1212.5	1455.2	1297.5	1439.7	1288.4	1487.2	1359.5	1457.5	1290.1	1529.4	18.5	2.8	606
1765.5	1786.8	1705.8	1723.9	1753.9	1780.3	1675.3	1759.1	1733.5	1798.6	0.3	-2.3	607
298.2	304.5	275.1	296.8	299.5	304.7	276.7	305.0	296.9	309.8	4.3	1.7	608,610
1958.9	1992.8	1899.1	1961.2	1972.6	2012.4	1937.0	2027.6	2047.0	2091.6	2.2	3.9	611
3423.3	4005.0	2947.2	3216.6	3306.8	3995.8	3013.7	3292.6	3360.6	3951.8	17.6	-1.1	7
879.5	1107.1	721.2	843.0	896.3	1125.2	763.7	883.5	915.9	1065.9	16.4	-5.3	701
310.5	319.3	255.5	283.8	294.9	310.7	242.7	279.0	305.5	310.2	1.5	-0.2	707
922.0	1052.6	833.3	857.9	847.3	1099.2	850.2	869.1	853.9	1068.8	25.2	2.8	709

FRUEHERES
3 BESCHAEFTEIGTE DES HANDWERKS
NACH GEWERBE
30.9.1976

NR. DER SYSTE-MATIK 1)	GEWERBEGLIEDERUNG	1994	1995	VERAEND. IN % 1995 GEGEN 1994	1994 2.HJ	1995 1.HJ	1995 2.HJ	VERAENDERUNG IN %	
								2.HJ 1995 GEGEN 1995	2.HJ 1995 GEGEN 2.HJ 1994
1-7	HANDWERK INSGESAMT	102.4	101.7	-0.7	103.1	101.6	101.9	0.3	-1.2
1	BAU- UND AUSBAUGEWERBE	89.6	89.5	-0.1	91.2	89.2	89.8	0.7	-1.6
	DARUNTER:								
101,102,107	MAURER, BETON-, STAHLBETON- UND STRASSEN-BAUER 2)	84.2	82.1	-2.4	85.3	82.5	81.7	-0.9	-4.2
105	ZIMMERER 2)	95.7	98.4	2.8	97.9	98.0	98.7	0.7	0.9
106	DACHDECKER 2)	122.0	125.6	3.0	124.6	124.4	126.8	1.9	1.8
109	FLIESEN-, PLATTEN- UND MOSAIKLEGER	95.3	98.2	3.0	97.0	97.4	98.9	1.5	1.9
110	BETONSTEIN- UND TERRAZZOHERSTELLER	83.4	84.5	1.7	85.0	83.7	85.4	2.7	0.6
113	STEINMETZEN UND STEINBILDHAUER	88.7	88.7	-0.0	90.5	87.9	89.5	1.7	-1.1
114	STUKKATEURE 2)	99.0	104.2	5.3	102.5	103.6	104.8	1.2	2.3
115	MALER UND LACKIERER	89.2	91.2	2.3	91.4	89.0	93.5	5.0	2.3
2	ELEKTRO- UND METALLGEWERBE	105.6	105.0	-0.5	106.0	104.9	105.2	0.3	-0.8
	DARUNTER:								
201	METALLBAUER	102.0	102.3	0.3	102.7	102.1	102.6	0.5	-0.1
204	MASCHINENBAUMECHANIKER	137.8	138.6	0.6	136.7	137.6	139.7	1.5	2.2
207,207A	MECHANIKER (NAEHMASCHINEN-, ZWEIRADMECH.), KAEHLTEANLAGENBAUER	106.4	104.5	-1.8	107.3	106.0	103.0	-2.8	-4.0
209	KRAFTFAHRZEUGMECHANIKER	106.9	104.4	-2.4	106.8	104.5	104.3	-0.2	-2.4
211	LANDMASCHINENMECHANIKER	76.2	75.4	-1.0	76.0	75.2	75.7	0.6	-0.5
214,215	KLEMPNER, GAS- UND WASSERINSTALLATEURE	90.9	92.2	1.4	92.0	91.7	92.7	1.1	0.8
216	ZENTRALHEIZUNGS- UND LUEFTUNGSBAUER	135.7	137.5	1.3	137.3	137.8	137.3	-0.3	0.0
218	ELEKTROINSTALLATEURE	104.1	103.4	-0.7	104.6	102.8	103.9	1.0	-0.7
222	RADIO- UND FERNSEHTECHNIKER	89.9	85.7	-4.7	89.4	87.0	84.4	-3.0	-5.6
223	UHRMACHER	75.9	72.5	-4.6	75.6	73.4	71.6	-2.5	-5.4
3	HOLZGEWERBE	94.5	92.9	-1.7	94.7	93.6	92.2	-1.5	-2.6
	DARUNTER:								
301	TISCHLER	94.0	92.4	-1.6	94.2	93.1	91.7	-1.4	-2.6
4	BEKLEIDUNGS-, TEXTIL- UND LEDERGEWERBE	51.7	49.3	-4.6	51.2	49.9	48.7	-2.4	-4.9
	DARUNTER:								
401,402	HERRENSCHNEIDER, DAMENSCHNEIDER	33.6	30.4	-9.6	33.1	30.9	29.8	-3.5	-9.9
413	SCHUHMACHER	43.9	40.5	-7.7	43.4	41.4	39.7	-4.1	-8.5
418	RAUMAUSSTATTER	75.7	74.9	-1.1	75.3	75.4	74.4	-1.3	-1.2
5	NAHRUNGSMITTELGEWERBE	106.3	107.3	1.0	106.7	107.0	107.7	0.6	0.9
	DARUNTER:								
501	BAECKER	125.5	129.6	3.3	126.4	128.7	130.4	1.4	3.2
502	KONDITIONEREN	96.8	95.3	-1.5	96.7	95.0	95.6	0.6	-1.2
503	FLEISCHER	89.6	88.1	-1.7	89.6	88.3	87.9	-0.4	-1.9
6	GEWERBE FUER GESUNDHEITS- UND KOERPERPFLEGE SOWIE REINIGUNGSGEWERBE	137.0	134.5	-1.8	137.4	134.2	134.7	0.4	-1.9
	DARUNTER:								
601	AUGENOPTIKER	123.3	123.2	-0.1	124.2	123.1	123.3	0.1	-0.8
606	ZAHNTECHNIKER	161.3	162.7	0.9	162.7	161.8	163.7	1.1	0.6
607	FRISEURE	83.3	80.1	-3.8	82.8	80.6	79.6	-1.2	-3.8
608,610	TEXTILREINIGER	85.8	84.1	-2.7	85.9	84.2	83.9	-0.6	-3.1
611	GEBAEUDEREINIGER	185.5	182.6	-1.6	186.4	181.7	183.4	0.9	-1.6
7	GLAS-, PAPIER-, KERAMISCHE UND SONSTIGE GEW.	97.1	95.6	-1.5	96.8	95.9	95.3	-0.7	-1.6
	DARUNTER:								
701	GLASER	106.1	107.5	1.3	106.9	107.4	107.6	0.2	0.7
707	FOTOGRAFEN	74.7	71.3	-4.6	73.9	71.9	70.7	-1.6	-4.3
709	BUCHDRUCKER: SCHRIFTSETZER, DRUCKER	103.7	100.8	-2.9	102.8	101.3	100.2	-1.1	-2.5

*) OHNE DIE BESCHAEFTEIGTEN DER HANDWERKLICHEN NEBENBETRIEBE.

1) NACH DEM VERZEICHNIS DER GEWERBE, DIE ALS HANDWERK BETRIEBEN WERDEN KOENNEN (ANLAGE A DER HANDWERKSORDNUNG).
2) DIE ANGABEN FUER DIE POSITIONEN WERDEN DER MONATLICHEN BERICHTERSTATTUNG IM BAUHAUPTGEWERBE IN DER GLIEDERUNG NACH WIRTSCHAFTSZWEIGEN ENTNOMMEN UND NACH GEWERBEZWEIGEN UMGESCHLUESSELT.

BUNDESGBIET
(MESSZAHLEN) *

ZWEIGEN
= 100

1993 3.VJ	1993 4.VJ	1994 1.VJ	1994 2.VJ	1994 3.VJ	1994 4.VJ	1995 1.VJ	1995 2.VJ	1995 3.VJ	1995 4.VJ	VERÄNDERUNG IN %		NR. DER SYSTE- MATIK 1)
										4. VJ 1995 GEGEN 3. VJ 1995	4. VJ 1995 GEGEN 4. VJ 1994	
104.5	103.1	101.0	101.8	103.7	103.4	100.9	101.3	102.7	100.9	-1.8	-2.4	1-7
91.4	89.5	86.5	89.5	91.8	91.8	87.7	89.4	90.8	87.9	-3.2	-4.2	1
86.0	84.2	81.6	84.3	85.8	85.4	81.2	82.3	82.5	79.7	-3.4	-6.7	101,102
95.8	95.1	92.1	94.4	98.2	100.9	97.0	97.3	100.3	97.1	-3.2	-3.8	107
121.6	121.2	117.6	120.8	125.1	127.4	122.4	125.3	128.8	124.2	-3.6	-2.5	105
92.8	93.4	93.1	94.7	97.6	98.2	96.8	97.8	99.6	98.7	-0.9	0.5	106
63.6	60.7	61.3	64.1	66.0	64.0	62.8	65.0	66.4	63.9	-3.8	-0.2	109
90.3	87.1	85.4	89.9	91.8	88.4	86.5	90.3	91.2	85.1	-6.7	-3.8	110
101.2	98.7	92.1	99.5	102.2	105.9	102.3	104.0	106.3	102.8	-3.3	-3.0	113
92.9	89.1	85.0	88.9	92.8	90.9	86.9	91.2	95.1	92.4	-2.9	1.6	114
107.9	106.8	104.8	104.4	106.6	106.5	104.5	104.3	106.0	104.5	-1.4	-1.8	115
105.4	103.3	100.6	101.1	103.2	103.2	101.6	101.9	103.3	101.8	-1.5	-1.3	2
143.0	140.7	139.7	135.6	137.0	137.1	137.5	138.1	140.1	140.3	0.1	2.3	201
109.6	105.6	105.1	106.7	108.5	105.4	107.0	104.6	103.1	101.2	-1.9	-4.0	207,207A
110.4	108.9	106.7	105.8	107.4	106.6	103.9	103.7	104.8	103.8	-0.9	-2.6	209
79.4	77.4	76.1	75.8	76.5	75.4	75.3	75.0	75.9	75.9	0.1	0.7	211
90.0	90.2	89.5	90.4	92.4	92.6	91.4	91.6	93.4	92.4	-1.1	-0.2	214,215
137.0	135.9	133.6	133.5	137.7	140.2	137.6	135.7	139.5	134.6	-3.5	-4.1	216
106.1	105.5	103.1	102.5	105.5	104.9	102.0	102.5	105.0	103.2	-1.7	-1.7	218
92.1	92.3	90.2	88.8	89.7	89.5	86.8	85.0	84.6	83.5	-1.3	-6.8	222
77.7	77.4	75.6	76.4	75.4	75.3	73.4	71.4	71.6	71.8	0.3	-4.7	223
95.9	95.3	94.2	93.6	95.1	95.1	93.4	92.8	92.3	91.5	-0.9	-3.8	3
95.4	94.7	93.6	93.0	94.5	94.5	92.8	92.2	91.9	91.0	-0.9	-3.7	301
53.2	53.2	52.2	51.4	51.2	51.1	49.9	49.0	49.2	47.6	-3.2	-6.8	4
36.4	35.2	33.9	33.3	33.4	32.3	30.6	30.2	29.6	29.8	0.5	-7.7	401,402
45.2	45.5	44.5	43.3	43.3	43.6	41.2	39.6	39.9	39.3	-1.7	-9.9	413
76.0	76.8	76.1	75.5	75.0	75.5	75.6	74.8	75.5	71.7	-5.1	-5.1	418
106.9	106.6	105.5	105.9	106.7	107.6	106.6	107.1	107.8	107.9	0.1	0.3	5
125.2	125.1	124.0	124.8	126.1	128.6	128.3	129.5	130.6	131.1	0.4	2.0	501
98.1	97.2	96.8	96.5	96.8	96.7	94.7	94.1	96.0	96.3	0.3	-0.5	502
90.9	90.6	89.1	89.4	89.8	89.5	87.9	87.9	88.1	87.7	-0.4	-1.9	503
141.0	138.2	136.0	136.1	138.6	136.2	133.6	133.4	136.0	133.7	-1.7	-1.9	6
123.1	124.6	121.7	121.8	125.4	124.4	122.5	123.2	123.4	123.2	-0.2	-1.0	601
161.2	162.3	158.8	159.6	163.6	164.1	161.3	160.5	165.0	164.1	-0.5	0.0	606
85.5	84.8	83.9	82.5	83.4	81.7	80.7	79.4	80.1	78.9	-1.6	-3.5	607
68.0	65.9	65.5	65.8	66.6	64.8	63.7	64.8	63.9	62.9	-1.5	-2.8	608,610
192.1	186.8	183.4	184.6	188.2	184.7	180.6	181.1	185.5	181.8	-2.0	-1.5	611
99.3	98.7	97.2	96.4	96.8	97.1	95.8	94.8	95.7	94.9	-0.8	-2.2	7
107.3	106.1	104.8	105.8	107.2	107.4	107.6	107.1	108.2	106.9	-1.2	-0.4	701
77.8	77.0	75.5	74.1	73.9	73.7	71.5	70.7	71.0	70.2	-1.1	-4.7	707
106.6	106.7	104.7	102.6	102.7	103.3	101.2	99.5	100.4	100.5	0.1	-2.7	709

FRUEHERES
4 UMSATZ DES HANDWERKS
NACH GEWERBE
1976

NR. DER SYSTE-MATIK 1)	GEWERBEGLIEDERUNG	1994	1995	VERAEND. IN % 1995 GEGEN 1994	1994 2.HJ	1995 1.HJ	1995 2.HJ	VERAENDERUNG IN %	
								2.HJ 1995 GEGEN 1.HJ 1995	2.HJ 1995 GEGEN 2.HJ 1994
1-7	HANDWERK INSGESAMT	218.0	218.8	0.4	235.2	204.1	233.6	14.5	-0.7
1	BAU- UND AUSBAUGEWERBE	232.9	230.6	-1.0	269.4	199.9	261.3	30.7	-3.0
	DARUNTER:								
101,102,107	MAURER, BETON-, STAHLBETON- UND STRASSEN-BAUER 2)	233.2	228.5	-2.0	270.1	198.3	258.6	30.4	-4.3
105	ZIMMERER 2)	216.9	210.6	-2.9	246.5	187.4	233.9	24.8	-5.1
106	DACHDECKER 2)	257.6	254.1	-1.4	304.8	209.0	299.1	43.1	-1.9
109	FLIESEN-, PLATTEN- UND MOSAIKLEGER	205.4	208.8	1.6	237.8	187.7	229.9	22.4	-3.3
110	BETONSTEIN- UND TERRAZZOHERSTELLER	203.1	203.0	-0.0	229.4	184.9	221.2	19.7	-3.6
113	STEINMETZEN UND STEINBILDHAUER	196.4	189.2	-3.7	215.0	176.2	202.2	14.8	-5.9
114	STUKKATEURE 2)	272.2	286.6	5.3	310.0	260.7	312.5	19.9	0.8
115	MALER UND LACKIERER	221.8	229.6	3.5	259.4	190.9	268.3	40.5	3.4
2	ELEKTRO- UND METALLGEWERBE	254.4	258.0	1.4	286.4	246.8	269.2	9.1	1.0
	DARUNTER:								
201	METALLBAUER	251.3	259.0	3.0	274.2	236.5	281.4	19.0	2.6
204	MASCHINENBAUMECHANIKER	300.0	315.0	5.0	307.3	299.6	330.5	10.3	7.5
207,207A	MECHANIKER (NAEHMASCHINEN-, ZWEIRADMECH.), KAELTEANLAGENBAUER	237.0	235.4	-0.7	240.4	240.3	230.4	-4.1	-4.1
209	KRAFTFAHRZEUGMECHANIKER	296.3	303.8	2.5	290.2	311.7	295.9	-5.1	2.0
211	LANDMASCHINENMECHANIKER	133.9	135.3	1.1	140.3	128.3	142.4	11.0	1.5
214,215	KLEMPNER, GAS- UND WASSERINSTALLATEURE	199.3	197.0	-1.2	226.3	169.4	224.6	32.5	-0.8
216	ZENTRALHEIZUNGS- UND LUEFTUNGSBAUER	285.3	283.8	-0.5	327.0	244.8	322.7	31.8	-1.3
218	ELEKTROINSTALLATEURE	234.3	233.9	-0.2	258.1	210.4	257.4	22.3	-0.3
222	RADIO- UND FERNSEHTECHNIKER	154.1	140.3	-9.0	166.4	132.8	147.8	11.3	-11.2
223	UHRMACHER	161.2	154.3	-4.3	197.8	119.4	189.2	58.5	-4.4
3	HOLZGEWERBE	211.1	208.8	-1.1	229.5	195.1	222.5	14.1	-3.0
	DARUNTER:								
301	TISCHLER	210.4	208.1	-1.1	228.4	194.5	221.6	13.9	-3.0
4	BEKLEIDUNGS-, TEXTIL- UND LEDERGEWERBE	108.0	102.8	-4.8	112.3	99.1	106.5	7.5	-5.2
	DARUNTER:								
401,402	HERRENSCHNEIDER, DAMENSCHNEIDER	68.1	60.0	-11.9	66.2	59.6	60.4	1.4	-8.8
413	SCHUHMACHER	82.4	78.0	-5.3	84.1	76.3	79.7	4.5	-5.1
418	RAUMAUSSTATTER	135.3	130.9	-3.3	143.2	125.0	136.7	9.4	-4.6
5	NAHRUNGSMITTELGEWERBE	137.7	139.2	1.1	141.7	136.1	142.3	4.5	0.4
	DARUNTER:								
501	BAECKER	179.9	188.0	4.6	185.4	183.1	193.0	5.4	4.1
502	KONDITOREN	169.0	167.8	-0.7	174.7	164.7	170.9	3.8	-2.1
503	FLEISCHER	116.6	115.3	-1.1	119.7	113.1	117.5	3.9	-1.8
6	GEWERBE FUER GESUNDHEITS- UND KOERPERPFLEGE SOWIE REINIGUNGSGEWERBE	229.7	232.4	1.2	233.6	229.1	235.7	2.9	0.9
	DARUNTER:								
601	AUGENOPTIKER	204.1	201.8	-1.1	210.8	195.3	208.4	6.7	-1.2
606	ZAHNTECHNIKER	254.9	260.6	2.2	256.7	260.5	260.7	0.1	1.6
607	FRISEURE	186.7	185.2	-0.8	189.5	184.2	186.2	1.1	-1.8
608,610	TEXTILREINIGER	135.3	136.7	1.0	139.1	133.9	139.6	4.3	0.4
611	GEBAEUDEREINIGER	327.5	338.2	3.3	332.7	331.0	345.5	4.4	3.9
7	GLAS-, PAPIER-, KERAMISCHE UND SONSTIGE GEW.	213.0	215.4	1.1	231.0	199.5	231.3	16.0	0.1
	DARUNTER:								
701	GLASER	214.2	216.7	1.2	241.5	196.8	236.7	20.3	-2.0
707	FOTOGRAFEN	133.6	132.7	-0.6	141.3	121.7	143.7	18.0	1.7
709	BUCHDRUCKER; SCHRIFTSETZER, DRUCKER	266.7	271.5	1.8	281.3	256.3	286.7	11.8	1.9

*) OHNE DEN UMSATZ DER HANDWERKLICHEN NEBENBETRIEBE, OHNE UMSATZSTEUER.

**) BASIS JEWELIS: V J D 76=100, H J D 76=100, JAHR 76=100.

1) NACH DEM VERZEICHNIS DER GEWERBE, DIE ALS HANDWERK BETRIEBEN WERDEN KOENNEN (ANLAGE A DER HANDWERKSORDNUNG).
2) DIE ANGABEN FUER DIE POSITIONEN WERDEN DER MONATLICHEN BERICHTERSTATTUNG IM BAUHAUPTGEWERBE IN DER GLIEDERUNG NACH WIRTSCHAFTSZWEIGEN ENTNOHMEN UND NACH GEWERBEZWEIGEN UMGESCHLUESSELT.

BUNDESGBIET

(MESSZAHLEN) *

ZWEIGEN
= 100 **)

1993 3.VJ	1993 4.VJ	1994 1.VJ	1994 2.VJ	1994 3.VJ	1994 4.VJ	1995 1.VJ	1995 2.VJ	1995 3.VJ	1995 4.VJ	VERÄNDERUNG IN %		NR. DER SYSTE- MATIK 1)
										4. VJ 1995 GEGEN 3. VJ 1995	4. VJ 1995 GEGEN 4. VJ 1994	
216.7	242.0	185.1	216.4	219.0	251.4	189.3	218.8	221.1	246.1	11.3	-2.1	1-7
239.1	262.2	165.2	227.6	247.1	291.6	172.6	227.1	246.7	275.9	11.8	-5.4	1
239.9	260.8	162.1	230.4	248.8	291.5	170.1	226.5	244.2	273.1	11.9	-6.3	101,102
206.7	242.0	165.7	209.0	225.0	268.1	167.2	207.6	223.2	244.5	9.5	-8.8	107
278.7	299.3	175.1	245.5	271.8	337.8	173.0	245.1	277.5	320.7	15.6	-5.1	105
200.4	235.7	155.2	190.9	215.9	259.8	176.4	199.1	215.2	244.5	13.6	-5.9	106
205.2	193.5	143.9	209.8	225.0	233.8	148.7	221.0	215.5	226.9	5.3	-2.9	109
200.3	219.3	131.5	224.2	200.1	229.9	126.1	226.3	190.7	213.8	12.1	-7.0	110
275.2	297.0	207.4	261.5	278.0	342.0	228.6	292.7	302.3	322.6	6.7	-5.7	113
227.4	258.9	158.9	209.4	239.9	279.0	168.1	213.7	251.3	285.3	13.5	2.3	114
												115
246.7	280.0	227.6	257.2	249.0	283.9	232.0	261.5	254.2	284.2	11.8	0.1	2
245.7	297.0	208.1	248.8	250.2	298.3	218.1	254.9	263.5	299.4	13.6	0.4	201
298.9	325.6	294.4	291.1	293.2	321.4	286.8	312.4	312.1	348.8	11.8	8.5	204
248.3	211.6	200.4	266.9	257.5	223.3	208.9	271.7	251.1	209.8	-16.5	-6.0	207,207A
282.9	287.6	288.2	316.6	286.7	293.7	293.7	329.6	292.3	299.5	2.5	2.0	209
134.4	136.3	108.0	146.9	137.3	143.3	107.2	149.4	138.5	146.2	5.6	2.1	211
192.4	248.6	155.0	189.5	200.2	252.5	156.7	182.2	198.6	250.6	26.2	-0.7	214,215
280.0	360.0	226.4	260.9	277.2	376.7	234.7	254.9	286.7	358.6	25.1	-4.8	216
231.2	287.8	194.0	226.9	230.2	286.0	200.0	220.7	232.3	282.4	21.6	-1.3	218
145.0	206.7	146.5	137.2	143.3	189.6	140.5	125.1	129.9	165.8	27.7	-12.5	222
148.5	254.4	118.8	130.2	148.6	247.0	108.5	130.3	145.7	232.7	59.7	-5.8	223
205.7	252.8	184.4	200.9	203.1	255.9	189.6	200.5	202.6	242.4	19.6	-5.3	3
205.4	251.8	184.5	200.2	202.4	254.4	189.2	199.9	201.9	241.3	19.5	-5.1	301
108.4	128.6	99.8	107.3	104.0	120.6	93.4	104.8	99.4	113.7	14.4	-5.8	4
79.3	80.8	73.6	66.2	66.9	65.5	60.5	58.6	59.0	61.9	5.0	-5.6	401,402
86.9	94.2	74.0	87.3	79.9	88.3	69.9	82.8	76.8	82.7	7.6	-6.4	413
129.4	163.0	122.1	132.4	129.6	156.9	117.3	132.7	125.2	148.2	18.4	-5.5	418
140.1	147.0	131.7	135.8	137.3	146.1	132.5	139.8	139.0	145.6	4.8	-0.3	5
178.6	187.9	172.2	176.5	179.7	191.0	180.0	186.2	190.4	195.7	2.8	2.4	501
165.4	183.4	167.7	159.0	160.7	188.7	163.1	166.3	157.6	184.3	16.9	-2.3	502
121.0	126.2	111.2	115.8	116.4	122.9	109.1	117.1	114.5	120.4	5.2	-2.0	503
223.1	237.0	220.2	231.4	228.2	239.0	222.5	235.7	229.6	241.9	5.4	1.2	6
195.5	212.5	190.7	204.2	208.0	213.7	188.9	201.8	204.4	212.3	3.9	-0.6	601
224.2	269.1	240.0	266.3	238.3	275.1	251.4	269.6	238.6	282.9	18.5	2.8	606
189.4	191.6	183.0	184.9	188.1	190.9	179.7	188.7	185.9	186.5	0.3	-2.3	607
137.3	140.2	126.6	136.6	137.9	140.3	127.4	140.4	136.7	142.6	4.3	1.7	608,610
327.1	332.7	317.1	327.5	329.4	336.0	323.4	338.5	341.8	349.2	2.2	3.9	611
216.6	253.4	186.4	203.5	209.2	252.8	190.6	208.3	212.6	250.0	17.6	-1.1	7
210.1	264.5	172.3	201.4	214.1	268.8	182.4	211.1	218.8	254.7	16.4	-5.3	701
144.9	149.0	119.2	132.4	137.6	145.0	113.2	130.2	142.6	144.8	1.5	-0.2	707
274.9	313.9	248.5	255.8	252.7	309.9	253.5	259.2	254.6	318.7	25.2	2.8	709

FRUEHERES BUNDESGBIET
5 BESCHAEFFTIGTE UND UMSATZ NACH LAENDERN *)
5.1 4. VJ. 1995

NR. DER SYSTEM- MATIK	GEWERBEGLIEDERUNG	BUND	BW	BY	BE(W)	HB	HH	HE	NI	NW	RP	SL	SH
MESSZAHLEN 1976 = 100													
BESCHAEFFTIGTE 1)													
	HANDWERK INSGESAMT	100.9	/	106.0	114.9	78.2	94.9	/	108.8	95.4	/	106.7	109.7
GEWERBEGRUPPEN													
1	BAU- UND AUSBAUGEWERBE	87.9	/	94.4	132.9	76.3	65.5	/	86.1	79.8	/	96.1	92.3
2	ELEKTRO- UND METALLGEWERBE	104.5	/	108.3	129.3	69.8	98.3	/	116.3	96.3	/	113.4	119.1
3	HOLZGEWERBE	91.5	/	104.0	60.1	84.6	66.9	/	100.7	84.1	/	76.2	98.8
4	BEKLEIDUNGS-, TEXTIL- UND LEDERGEWERBE	47.6	/	55.5	29.2	49.3	51.4	/	42.9	44.3	/	38.4	56.0
5	NAHRUNGSMITTELGEWERBE	107.9	/	114.8	66.4	87.4	88.1	/	110.7	107.3	/	107.4	113.5
6	GEWERBE FUER GESUNDEITS- UND KOERPERPFLEGE SOWIE REINIGUNGSGEWERBE	133.7	/	143.9	123.5	97.9	128.8	/	166.1	125.5	/	143.5	153.2
7	GLAS-, PAPIER-, KERAMISCHE SOWIE SONSTIGE GEWERBE	94.9	/	97.5	90.7	72.4	93.1	/	76.4	91.5	/	85.7	83.0
UMSATZ 2)													
	HANDWERK INSGESAMT	246.1	/	275.1	304.2	189.2	199.5	/	274.9	231.3	/	227.6	250.6
GEWERBEGRUPPEN													
1	BAU- UND AUSBAUGEWERBE	275.9	/	332.3	454.6	282.0	207.1	/	291.7	239.1	/	255.5	280.6
2	ELEKTRO- UND METALLGEWERBE	284.2	/	306.2	340.0	181.7	232.8	/	351.8	279.3	/	292.2	317.7
3	HOLZGEWERBE	242.4	/	300.6	173.3	159.7	169.3	/	282.0	218.8	/	150.3	247.2
4	BEKLEIDUNGS-, TEXTIL- UND LEDERGEWERBE	113.7	/	130.7	63.5	101.4	137.8	/	102.3	103.1	/	65.3	102.4
5	NAHRUNGSMITTELGEWERBE	145.6	/	154.9	79.7	106.0	120.7	/	141.8	152.3	/	145.0	141.2
6	GEWERBE FUER GESUNDEITS- UND KOERPERPFLEGE SOWIE REINIGUNGSGEWERBE	241.9	/	249.3	226.2	153.9	201.7	/	285.4	223.2	/	234.2	258.0
7	GLAS-, PAPIER-, KERAMISCHE SOWIE SONSTIGE GEWERBE	250.0	/	267.0	247.5	140.1	214.9	/	168.6	246.1	/	195.2	165.2
VERAENDERUNGEN GEGENUEBER VORJAHRESQUARTAL													
BESCHAEFFTIGTE													
	HANDWERK INSGESAMT	-2.4	/	-2.4	-6.0	-2.2	-3.1	/	-2.1	-3.4	/	-4.5	-2.7
GEWERBEGRUPPEN													
1	BAU- UND AUSBAUGEWERBE	-4.2	/	-7.1	-7.4	1.6	-5.6	/	-3.7	-5.0	/	-4.9	-0.4
2	ELEKTRO- UND METALLGEWERBE	-1.8	/	-0.9	-5.0	-5.0	-4.5	/	-0.7	-2.9	/	-5.1	-4.2
3	HOLZGEWERBE	-3.8	/	-3.5	-	3.2	-4.8	/	-2.6	-4.8	/	-1.4	-3.4
4	BEKLEIDUNGS-, TEXTIL- UND LEDERGEWERBE	-6.8	/	-6.6	-20.2	-3.0	-6.2	/	-6.7	-9.7	/	1.2	-4.8
5	NAHRUNGSMITTELGEWERBE	0.3	/	1.5	-5.9	2.7	-2.4	/	-1.2	1.4	/	-8.7	-4.6
6	GEWERBE FUER GESUNDEITS- UND KOERPERPFLEGE SOWIE REINIGUNGSGEWERBE	-1.9	/	1.2	-4.9	-6.0	-1.0	/	-2.0	-3.9	/	0.4	-1.9
7	GLAS-, PAPIER-, KERAMISCHE SOWIE SONSTIGE GEWERBE	-2.2	/	-3.8	-7.9	0.5	0.1	/	-2.5	-2.9	/	-15.2	-5.9
UMSATZ													
	HANDWERK INSGESAMT	-2.1	/	-3.7	-5.6	0.5	-3.0	/	-3.9	-0.7	/	-3.3	-6.9
GEWERBEGRUPPEN													
1	BAU- UND AUSBAUGEWERBE	-5.4	/	-9.3	-5.1	13.8	-6.7	/	-7.5	-3.7	/	-7.2	-6.4
2	ELEKTRO- UND METALLGEWERBE	0.1	/	0.0	-8.2	-4.6	-0.5	/	-1.9	2.3	/	1.0	-8.3
3	HOLZGEWERBE	-5.3	/	-9.1	21.1	-17.1	-9.4	/	-6.7	-3.8	/	-10.2	-4.2
4	BEKLEIDUNGS-, TEXTIL- UND LEDERGEWERBE	-5.8	/	-10.7	-17.6	-2.2	-3.9	/	-5.1	-3.8	/	-8.6	-7.0
5	NAHRUNGSMITTELGEWERBE	-0.3	/	0.4	-5.7	-4.2	-7.5	/	-1.7	-0.9	/	-4.1	-5.8
6	GEWERBE FUER GESUNDEITS- UND KOERPERPFLEGE SOWIE REINIGUNGSGEWERBE	1.2	/	3.6	-2.6	-3.1	-0.2	/	1.9	0.1	/	1.9	-1.8
7	GLAS-, PAPIER-, KERAMISCHE SOWIE SONSTIGE GEWERBE	-1.1	/	1.5	-0.7	-7.3	8.4	/	-3.9	-1.0	/	-18.4	-17.9

*) OHNE HANDWERKLICHE NEBENBETRIEBE.
1) AM 30.09.1976 = 100.
2) VIERTELJAHRESDURCHSCHNITT 1976 = 100.

FRUEHERES BUNDESGBIET
5 BESCHAEFTIGTE UND UMSATZ NACH LAENDERN *)
5.2 JAHR 1995

NR. DER SYSTE- MATIK	GEWERBEGLIEDERUNG	BUND	BW	BY	BE(W)	HB	HH	HE	NI	NW	RP	SL	SH
-------------------------------	-------------------	------	----	----	-------	----	----	----	----	----	----	----	----

M E S S Z A H L E N 1 9 7 6 = 1 0 0

B E S C H A E F T I G T E 1)

	HANDWERK INSGESAMT	101.7	/	106.6	118.0	78.7	95.8	/	109.7	96.6	/	110.1	110.6
	GEWERBEGRUPPEN												
1	BAU- UND AUSBAUGEWERBE	89.5	/	96.9	137.5	75.1	67.1	/	87.7	81.9	/	99.3	92.9
2	ELEKTRO- UND METALLGEWERBE	105.0	/	108.3	130.6	70.4	99.6	/	115.9	97.5	/	118.4	119.9
3	HOLZGEWERBE	92.9	/	105.3	60.9	82.6	69.4	/	101.5	86.0	/	76.2	100.6
4	BEKLEIDUNGS-, TEXTIL- UND LEDERGEWERBE	49.3	/	58.6	32.8	50.8	51.6	/	43.8	46.0	/	37.3	58.3
5	NAHRUNGSMITTELGEWERBE	107.3	/	113.3	67.9	86.3	87.2	/	110.0	105.8	/	113.5	116.7
6	GEWERBE FUER GESUNDEITS- UND KOERPERPFLEGE SOWIE REINIGUNGSGEWERBE	134.5	/	141.8	127.4	101.7	129.4	/	169.0	126.9	/	142.8	152.8
7	GLAS-, PAPIER-, KERAMISCHE SOWIE SONSTIGE GEWERBE	95.6	/	99.1	94.9	73.3	90.8	/	76.7	92.4	/	97.0	86.3

U M S A T Z 2)

	HANDWERK INSGESAMT	218.8	/	243.7	257.6	170.3	179.6	/	244.6	205.3	/	219.0	229.4
	GEWERBEGRUPPEN												
1	BAU- UND AUSBAUGEWERBE	230.6	/	276.3	371.1	216.3	176.0	/	244.9	203.3	/	221.8	243.8
2	ELEKTRO- UND METALLGEWERBE	258.0	/	278.3	288.7	177.1	210.0	/	318.6	246.9	/	289.2	297.0
3	HOLZGEWERBE	208.8	/	249.3	135.1	142.5	142.4	/	240.3	197.6	/	133.9	205.6
4	BEKLEIDUNGS-, TEXTIL- UND LEDERGEWERBE	102.8	/	124.5	62.8	91.0	112.8	/	95.6	94.1	/	59.5	88.8
5	NAHRUNGSMITTELGEWERBE	139.2	/	148.8	75.3	100.5	118.6	/	136.4	144.3	/	155.3	139.2
6	GEWERBE FUER GESUNDEITS- UND KOERPERPFLEGE SOWIE REINIGUNGSGEWERBE	232.4	/	236.8	220.6	151.5	197.5	/	277.5	213.3	/	225.6	249.4
7	GLAS-, PAPIER-, KERAMISCHE SOWIE SONSTIGE GEWERBE	215.4	/	236.1	209.5	136.1	191.1	/	148.5	218.3	/	214.4	166.0

V E R A E N D E R U N G E N G E G E N U E B E R V O R J A H R

B E S C H A E F T I G T E

	HANDWERK INSGESAMT	-0.7	/	-0.7	-4.2	-2.1	-2.5	/	-0.1	-0.9	/	0.4	-1.1
	GEWERBEGRUPPEN												
1	BAU- UND AUSBAUGEWERBE	-0.1	/	-1.8	-2.2	2.0	-1.2	/	0.7	-0.0	/	2.3	3.8
2	ELEKTRO- UND METALLGEWERBE	-0.5	/	-0.3	-5.2	-5.1	-3.5	/	1.0	-0.7	/	0.7	-4.2
3	HOLZGEWERBE	-1.7	/	-2.2	-7.4	3.1	-5.2	/	0.6	-2.0	/	0.3	-0.7
4	BEKLEIDUNGS-, TEXTIL- UND LEDERGEWERBE	-4.6	/	-1.7	-15.4	-1.3	-8.7	/	-5.3	-6.5	/	-1.9	-4.1
5	NAHRUNGSMITTELGEWERBE	-1.0	/	2.0	-7.0	0.6	-3.9	/	-0.5	2.7	/	-3.8	-1.7
6	GEWERBE FUER GESUNDEITS- UND KOERPERPFLEGE SOWIE REINIGUNGSGEWERBE	-1.8	/	-0.9	-4.2	-4.6	-1.6	/	-2.1	-2.7	/	1.2	-2.7
7	GLAS-, PAPIER-, KERAMISCHE SOWIE SONSTIGE GEWERBE	-1.5	/	-2.3	-1.7	0.5	-1.9	/	-2.4	-4.2	/	-2.5	-2.0

U M S A T Z

	HANDWERK INSGESAMT	0.4	/	-0.4	-3.3	1.8	-2.0	/	0.1	0.4	/	4.0	-1.5
	GEWERBEGRUPPEN												
1	BAU- UND AUSBAUGEWERBE	-1.0	/	-3.9	-1.3	1.9	-4.4	/	-2.1	0.1	/	-0.1	4.8
2	ELEKTRO- UND METALLGEWERBE	1.4	/	2.1	-6.5	3.0	-0.8	/	1.6	1.3	/	7.4	-4.9
3	HOLZGEWERBE	-1.1	/	-3.8	10.2	-2.2	-4.9	/	0.3	-1.9	/	-3.1	-3.4
4	BEKLEIDUNGS-, TEXTIL- UND LEDERGEWERBE	-4.8	/	-6.0	-14.0	-4.0	-13.1	/	-6.3	-7.5	/	-1.9	-6.2
5	NAHRUNGSMITTELGEWERBE	1.1	/	1.4	-2.7	-2.3	-2.9	/	0.4	1.1	/	5.0	-3.1
6	GEWERBE FUER GESUNDEITS- UND KOERPERPFLEGE SOWIE REINIGUNGSGEWERBE	1.2	/	2.9	-2.1	-2.3	0.1	/	0.8	-0.2	/	2.1	-3.3
7	GLAS-, PAPIER-, KERAMISCHE SOWIE SONSTIGE GEWERBE	1.1	/	1.6	0.9	5.9	4.4	/	-1.0	-0.3	/	3.5	-3.2

*) OHNE HANDWERKLICHE NEBENBETRIEBE.

1) AM 30.09.1976 = 100.

2) 1976 = 100.

FRUEHERES BUNDESGBIET

SAISONBEREINIGUNG *)

6 HANDWERK INSGESAMT

6.1 BESCHAEFFTIGTE 1) DES HANDWERKS
1000

JAHR	QUARTAL	ORIGINALWERTE			SAISONBEREINIGTE WERTE			GLATTE KOMPONENTE
		PROZENTUALE VERAENDERUNG			PROZ. VERAEND.			
		GEGENUEBER			GEGENUEBER			
		VORJ. QUARTAL	VORQUARTAL		VORQUARTAL			
1989	1	3596.1	1.9	-2.1	3661.7	0.4	3655.5	
	2	3641.7	0.4	1.3	3659.3	-0.1	3664.4	
	3	3726.5	0.7	2.3	3679.2	0.5	3684.6	
	4	3737.1	1.7	0.3	3713.0	0.9	3709.6	
1990	1	3691.0	2.6	-1.2	3735.9	0.6	3730.9	
	2	3726.0	2.3	0.9	3748.5	0.3	3747.9	
	3	3804.9	2.1	2.1	3761.6	0.3	3764.0	
	4	3797.9	1.6	-0.2	3777.8	0.4	3781.8	
1991	1	3764.2	2.0	-0.9	3805.5	0.7	3802.7	
	2	3798.8	2.0	0.9	3822.7	0.5	3822.2	
	3	3886.9	2.2	2.3	3838.8	0.4	3838.6	
	4	3871.8	1.9	-0.4	3851.3	0.3	3851.7	
1992	1	3816.8	1.4	-1.4	3864.3	0.3	3864.3	
	2	3848.0	1.3	0.8	3872.8	0.2	3874.4	
	3	3934.6	1.2	2.3	3880.7	0.2	3879.6	
	4	3905.5	0.9	-0.7	3883.3	0.1	3879.9	
1993	1	3818.3	0.0	-2.2	3872.1	-0.3	3874.7	
	2	3843.9	-0.1	0.7	3867.3	-0.1	3866.0	
	3	3913.3	-0.5	1.8	3858.5	-0.2	3854.8	
	4	3860.4	-1.2	-1.4	3836.3	-0.6	3842.7	
1994	1	3780.6	-1.0	-2.1	3835.7	0.0	3836.0	
	2	3811.0	-0.9	0.8	3834.1	0.0	3834.4	
	3	3882.5	-0.8	1.9	3830.0	-0.1	3836.2	
	4	3871.7	0.3	-0.3	3845.3	0.4	3838.2	
1995	1	3776.9	-0.1	-2.4	3831.8	-0.4	3833.2	
	2	3792.0	-0.5	0.4	3816.0	-0.4	3819.3	
	3	3844.9	-1.0	1.4	3792.9	-0.6	3791.8	
	4	3777.0	-2.4	-1.8	3750.8	-1.1	3762.1	

6.2 UMSATZ 2) DES HANDWERKS
MILL. DM

JAHR	QUARTAL	ORIGINALWERTE			SAISONBEREINIGTE WERTE			GLATTE KOMPONENTE
		PROZENTUALE VERAENDERUNG			PROZ. VERAEND.			
		GEGENUEBER			GEGENUEBER			
		VORJ. QUARTAL	VORQUARTAL		VORQUARTAL			
1989	1	82313.1	9.4	-24.8	96721.5	2.1	96474.9	
	2	98049.3	7.8	19.1	98377.3	1.7	97813.8	
	3	98530.1	4.1	0.5	98513.3	0.1	99452.4	
	4	115947.6	5.9	17.7	101859.3	3.4	101980.3	
1990	1	91960.4	11.7	-20.7	106087.5	4.2	105106.4	
	2	107424.4	9.6	16.8	107085.8	0.9	108104.4	
	3	112101.1	13.8	4.4	111885.2	4.5	111597.1	
	4	129163.4	11.4	15.2	115223.9	3.0	115270.4	
1991	1	103069.5	12.1	-20.2	118545.0	2.9	119026.8	
	2	124863.3	16.2	21.1	123971.9	4.6	122409.8	
	3	125092.9	11.6	0.2	124519.5	0.4	124435.5	
	4	139456.3	8.0	11.5	123344.8	-0.9	125662.9	
1992	1	111440.3	8.1	-20.1	129618.8	5.1	128177.4	
	2	130143.9	4.2	16.8	129926.0	0.2	130499.8	
	3	132160.2	5.6	1.5	131168.4	1.0	131554.4	
	4	153923.8	10.4	16.5	134840.8	2.8	131056.3	
1993	1	105082.4	-5.7	-31.7	125954.5	-7.0	128358.6	
	2	126268.1	-3.0	20.2	126730.3	1.1	126995.9	
	3	128809.0	-2.5	2.0	127378.9	0.5	126453.1	
	4	143889.4	-6.5	11.7	124916.3	-1.9	126767.2	
1994	1	110043.1	4.7	-23.5	129532.1	3.7	128149.6	
	2	128632.1	1.9	16.9	129123.9	-0.3	128934.9	
	3	130188.1	1.1	1.2	128975.6	-0.1	129885.4	
	4	149470.1	3.9	14.8	131254.8	1.8	130813.6	
1995	1	112549.8	2.3	-24.7	131088.2	-0.1	131167.5	
	2	130087.2	1.1	15.6	130662.6	-0.3	131006.9	
	3	131434.0	1.0	1.0	130382.9	-0.2	130097.9	
	4	146329.4	-2.1	11.3	128146.6	-1.7	129102.4	

*) SAISONBEREINIGUNG (OHNE KALENDERTAEGLICHE) VON QUARTALSWERTEN MIT HILFE DES BERLINER VERFAHRENS (VERSION 4).
 1) OHNE DIE BESCHAEFFTIGTEN DER HANDWERKLICHEN NEBENBETRIEBE, BESCHAEFFTIGTENSTAND AM JEWEILIGEN VIERTELJAHRESENDE.
 2) OHNE DEN UMSATZ DER HANDWERKLICHEN NEBENBETRIEBE. OHNE UMSATZSTEUER.

FRUEHERES BUNDESGBEIT
7 UMSATZ *) JE BESCHAEFFTIGTEN IM HANDWERK **)
NACH GEWERBEZWEIGEN

NR. DER SYSTE-MATIK 1)	GEWERBEGLIEDERUNG	1994	1995	VER- AEND. 1995 GEG. 1994	1994	1995	1995	1994	1994	1994	1995	1995	1995	1995
		1000 DM	1000 DM	%	2.HJ	1.HJ	2.HJ	2.VJ	3.VJ	4.VJ	1.VJ	2.VJ	3.VJ	4.VJ
1-7	HANDWERK INSGESAMT	135.2	136.6	1.1	72.4	63.8	72.8	33.8	33.5	38.6	29.8	34.3	34.2	38.7
1	BAU- UND AUSBAUGEWERBE	146.1	144.8	-0.8	83.0	63.0	81.8	35.7	37.8	44.6	27.6	35.7	38.1	44.1
	DARUNTER:													
101,102,107	MAURER, BETON-, STAHLBETON- UND STRASSEN-BAUER 2)	161.7	162.4	0.4	92.4	70.1	92.3	39.9	42.3	49.8	30.6	40.2	43.2	50.0
105	ZIMMERER 2)	144.5	136.4	-5.6	80.2	60.9	75.4	35.3	36.5	42.3	27.5	34.0	35.5	40.1
106	DACHDECKER 2)	140.2	134.3	-4.2	81.2	55.8	78.3	33.8	36.1	44.0	23.5	32.5	35.8	42.9
109	FLIESEN-, PLATTEN- UND MOSAIKLEGER	159.9	157.8	-1.3	90.9	71.5	86.2	37.4	41.0	49.0	33.8	37.7	40.1	45.9
110	BETONSTEIN- UND TERRAZZDHERSTELLER	219.1	215.4	-1.7	120.7	99.4	115.8	56.0	58.4	62.5	40.5	58.2	55.6	60.8
113	STEINMETZEN UND STEINBILDHAUER	143.4	138.1	-3.7	76.9	64.9	73.2	40.4	35.3	42.1	23.6	40.5	33.9	40.7
114	STUKKATEURE 2)	124.0	124.0	0.0	68.2	56.7	67.2	29.6	30.7	36.4	25.2	31.7	32.1	35.4
115	MALER UND LACKIERER	95.3	96.4	1.2	54.4	41.1	55.0	22.6	24.8	29.4	18.5	22.4	25.3	29.6
2	ELEKTRO- UND METALLGEWERBE	193.7	197.5	1.9	101.1	94.6	102.9	49.5	47.0	53.6	44.6	50.4	48.2	54.7
	DARUNTER:													
201	METALLBAUER	159.8	164.2	2.7	86.6	75.1	89.0	39.9	39.3	46.9	34.8	40.6	41.4	47.7
204	MASCHINENBAUMECHANIKER	185.9	194.0	4.4	96.0	93.0	101.0	45.8	45.7	50.0	44.5	48.3	47.5	53.1
207,207A	MECHANIKER (NAEHMASCHINEN-, ZWEIRADMECH.), KAELEANLAGENBAUER	178.6	180.7	1.1	89.9	90.9	89.7	50.2	47.6	42.5	39.1	52.1	48.8	41.6
209	KRAFTFAHRZEUGMECHANIKER	336.5	353.4	5.0	165.0	181.1	172.3	90.8	81.0	83.7	85.8	96.5	84.7	87.6
211	LANDMASCHINENMECHANIKER	231.7	236.6	2.1	121.7	112.4	124.1	63.9	59.2	62.7	46.9	65.7	60.2	63.5
214,215	KLEMPNER, GAS- UND WASSERINSTALLATEURE	132.8	129.4	-2.5	74.5	55.9	73.4	31.7	32.8	41.3	26.0	30.1	32.2	41.1
216	ZENTRALHEIZUNGS- UND LUEFTUNGSBAUER	160.1	157.1	-1.9	90.7	67.7	89.5	37.2	38.3	51.2	32.5	35.8	39.1	50.8
218	ELEKTROINSTALLATEURE	120.4	121.0	0.5	66.0	54.7	66.2	29.6	29.2	36.5	26.2	28.8	29.6	36.6
222	RADIO- UND FERNSEHTECHNIKER	161.4	154.1	-4.5	87.6	71.8	82.5	36.4	37.6	49.8	38.1	34.7	36.1	46.8
223	UHRMACHER	164.5	165.0	0.3	101.4	63.0	102.4	33.0	38.2	63.6	28.6	35.4	39.5	62.8
3	HOLZGEWERBE	145.5	146.4	0.6	79.0	67.9	78.6	35.0	34.8	43.8	33.1	35.2	35.8	43.2
	DARUNTER:													
301	TISCHLER	145.7	146.5	0.6	78.9	68.0	78.6	35.0	34.8	43.8	33.2	35.3	35.7	43.1
4	BEKLEIDUNGS-, TEXTIL- UND LEDERGEWERBE	103.6	103.4	-0.2	54.4	49.2	54.2	25.9	25.2	29.3	23.3	26.5	25.1	29.6
	DARUNTER:													
401,402	HERRENSCHNEIDER, DAMENSCHNEIDER	53.6	52.2	-2.6	26.5	25.5	26.8	13.2	13.2	13.4	13.1	12.8	13.1	13.7
413	SCHUHMACHER	78.2	80.2	2.7	40.4	38.4	41.9	21.0	19.2	21.1	17.7	21.8	20.0	21.9
418	RAUMAUSSTATTER	120.5	117.9	-2.2	64.2	55.9	62.0	29.6	29.1	35.0	26.2	29.9	27.9	34.9
5	NAHRUNGSMITTELGEWERBE	122.3	122.4	0.1	62.6	60.0	62.4	30.2	30.4	32.0	29.3	30.8	30.4	31.8
	DARUNTER:													
501	BAECKER	87.5	88.6	1.2	44.8	43.4	45.2	21.6	21.7	22.7	21.4	21.9	22.2	22.8
502	KONDITIONEREN	90.8	81.4	0.8	41.8	40.1	41.4	19.0	19.2	22.6	19.9	20.4	19.0	22.1
503	FLEISCHER	168.3	169.3	0.5	86.4	82.8	86.4	41.9	41.9	44.4	40.1	43.1	42.1	44.4
6	GEWERBE FUER GESUNDHEITS- UND KOERPERPFLEGE SOWIE REINIGUNGSGEWERBE	36.6	37.7	3.1	18.6	18.6	19.1	9.3	9.0	9.6	9.1	9.6	9.2	9.9
	DARUNTER:													
601	AUGENOPTIKER	141.6	140.1	-1.0	72.6	67.8	72.3	35.8	35.5	36.7	33.0	35.0	35.4	36.9
606	ZAHNTECHNIKER	90.4	91.6	1.3	45.1	46.1	45.6	23.9	20.8	24.0	22.3	24.0	20.7	24.7
607	FRISEURE	41.6	42.9	3.1	21.3	21.2	21.7	10.4	10.5	10.8	10.3	11.0	10.8	11.0
608,610	TEXTILREINIGER	58.6	60.8	3.8	30.1	29.7	31.1	14.8	14.8	15.4	14.2	15.4	15.2	16.1
611	GEBAEUDEREINIGER	17.0	17.8	4.9	8.6	8.8	9.1	4.3	4.2	4.4	4.3	4.5	4.4	4.6
7	GLAS-, PAPIER-, KERAMISCHE UND SONSTIGE GEW.	151.3	155.4	2.7	82.3	71.7	83.7	36.4	37.2	44.9	34.3	37.9	38.3	45.4
	DARUNTER:													
701	GLASER	152.9	152.7	-0.1	85.6	69.4	83.3	36.0	37.8	47.4	32.1	37.3	38.3	45.1
707	FOTODRAFEN	111.9	116.4	4.1	59.8	53.0	63.5	27.9	29.1	30.8	24.8	28.8	31.4	32.2
709	BUCHDRUCKER: SCHRIFTSETZER, DRUCKER	158.2	165.8	4.8	84.2	77.9	88.0	38.4	37.8	46.2	38.5	40.1	39.0	48.8

*) OHNE UMSATZSTEUER.

**) OHNE HANDWERKLICHE NEBENBETRIEBE.

1) NACH DEM VERZEICHNIS DER GEWERBE, DIE ALS HANDWERK BETRIEBEN WERDEN KOENNEN (ANLAGE A DER HANDWERKSORDNUNG).
2) DIE ANGABEN FUER DIE POSITIONEN WERDEN DER MONATLICHEN BERICHTERSTATTUNG IM BAUHauptGEWERBE IN DER GLIEDERUNG NACH WIRTSCHAFTSZWEIGEN ENTNOMMEN UND NACH GEWERBEZWEIGEN UMGESCHLUESSELT.

Früheres Bundesgebiet
II. Produktionswerte, Vorleistungen und Wertschöpfung in jeweiligen Preisen*)
nach Wirtschaftszweigen)**

Jahr 1)	Produktionswert	Vorleistungen	Brutto- wertschöpfung (Sp. 1-2)	Abschreibungen	Produktions- steuern abzüglich Subventionen	Nettowertschöpfung		
						zusammen (Sp. 3-4-5)	entstandene Einkommen	
							aus unselbständiger Arbeit	aus Unter- nehmertätigkeit und Vermögen
1	2	3	4	5	6	7	8	

alle Wirtschaftsbereiche (bereinigt)
Mrd. DM

1970	1 704,69	1 076,72	627,97	68,03	29,94	530,00	359,29	170,71
1975	2 631,59	1 672,54	959,05	117,24	42,31	799,50	591,24	208,26
1976	2 901,85	1 854,79	1 047,06	125,77	46,35	874,94	637,94	237,00
1977	3 067,07	1 949,91	1 117,16	134,01	49,76	933,39	685,41	247,98
1978	3 247,71	2 053,42	1 194,29	144,39	48,60	1 001,30	731,74	269,56
1979	3 571,45	2 282,73	1 288,72	157,80	52,28	1 078,64	791,66	286,98
1980	3 848,16	2 486,17	1 361,99	175,00	52,77	1 134,22	860,88	273,34
1981	4 062,49	2 642,33	1 420,16	190,62	54,36	1 175,18	902,55	272,63
1982	4 182,24	2 710,13	1 472,11	203,69	56,45	1 211,97	929,75	282,22
1983	4 340,99	2 797,89	1 543,10	214,93	57,23	1 270,94	949,03	321,91
1984	4 613,66	2 995,15	1 618,51	226,37	57,42	1 334,72	983,69	351,03
1985	4 809,98	3 119,90	1 690,08	235,36	59,27	1 395,45	1 021,42	374,03
1986	4 834,10	3 043,71	1 790,39	243,69	59,96	1 486,74	1 074,44	412,30
1987	4 903,18	3 056,96	1 846,22	252,30	56,44	1 537,48	1 119,35	418,13
1988	5 166,73	3 220,38	1 946,35	263,09	59,74	1 623,52	1 163,78	459,74
1989	5 523,91	3 460,38	2 063,53	279,45	70,64	1 713,44	1 216,25	497,19
1990	6 007,28	3 761,23	2 246,05	303,01	73,44	1 869,60	1 315,52	554,08
1991	6 553,17	4 108,93	2 444,24	332,84	88,32	2 023,08	1 430,30	592,78
1992	6 837,86	4 242,49	2 595,37	359,69	101,77	2 133,91	1 527,13	606,78
1993	6 751,84	4 129,59	2 622,25	379,16	102,96	2 140,13	1 550,39	588,74

% des Produktionswertes

1970	100	63,2	100	10,8	4,8	84,4	57,2	27,2
1980	100	64,6	100	12,8	3,9	83,3	63,2	20,1
1990	100	62,6	100	13,5	3,3	83,2	58,6	24,7
1991	100	62,7	100	13,6	3,6	82,8	58,5	24,3
1992	100	62,0	100	13,9	3,9	82,2	58,8	23,4
1993	100	61,2	100	14,5	3,9	81,6	59,1	22,5

% der Bruttowertschöpfung

Handwerk 2)
Mrd. DM

1970	165,59	92,26	73,33	4,00	2,13	67,20	.	.
1971	185,65	103,34	82,31	4,47	2,42	75,42	.	.
1972	205,15	114,72	90,43	4,93	2,86	82,64	.	.
1973	218,27	122,57	95,70	5,33	3,19	87,18	.	.
1974	220,91	125,27	95,64	5,85	3,18	86,61	.	.
1975	224,94	128,63	96,31	6,51	3,16	86,64	.	.
1976	243,98	139,54	104,44	6,86	3,37	94,21	.	.
1977	266,31	151,05	115,26	7,27	3,69	104,30	.	.
1978	289,85	167,47	122,38	7,67	3,95	110,76	.	.
1979	318,32	183,66	134,66	8,25	3,99	122,42	.	.
1980	342,46	197,16	145,30	8,85	3,69	132,76	.	.
1981	342,45	195,33	147,12	9,20	3,64	134,28	.	.
1982	341,30	195,05	146,25	9,63	3,51	133,11	.	.
1983	349,68	202,51	147,17	9,75	3,47	133,95	.	.
1984	361,58	210,21	151,37	10,10	3,34	137,93	.	.
1985	362,07	210,25	151,82	10,19	3,38	138,25	.	.
1986	378,53	217,31	161,22	10,19	3,91	147,12	.	.
1987	393,33	225,18	168,15	10,26	3,82	154,07	.	.
1988	417,19	240,91	176,28	10,51	4,04	161,73	.	.
1989	444,34	262,39	181,95	10,92	4,42	166,61	.	.
1990	498,80	293,96	204,84	12,34	5,16	187,34	.	.
1991	553,03	327,53	225,50	13,32	5,29	206,89	.	.
1992	583,08	341,01	242,07	14,63	6,27	221,17	222,31	.
1993	559,23	325,90	233,33	15,29	5,75	212,29	208,42	.

% des Produktionswertes

1970	100	55,7	100	5,5	2,9	91,6	.	.
1980	100	57,6	100	6,1	2,5	91,4	.	.
1986	100	57,4	100	6,3	2,4	91,3	.	.
1987	100	57,2	100	6,1	2,3	91,6	.	.
1988	100	57,7	100	6,0	2,3	91,7	.	.
1989	100	59,1	100	6,0	2,4	91,6	.	.
1990	100	58,9	100	6,0	2,5	91,5	.	.
1991	100	59,2	100	5,9	2,3	91,8	.	.
1992	100	58,5	100	6,0	2,6	91,4	.	.
1993	100	58,3	100	6,6	2,5	90,9	.	.

*) Statistisches Bundesamt Wiesbaden, Fachserie 18, Reihe 1.3.
 **) Systematik der Wirtschaftszweige, Ausgabe 1979, Fassung für Volkswirtschaftliche Gesamtrechnungen.

1) Ab 1991 vorläufiges Ergebnis.
 2) Ohne handwerkliche Nebenbetriebe.

Früheres Bundesgebiet
III. Handwerksbetriebe nach Gewerbezeigen*)

Nr. der Systematik 1)	Gewerbegruppe Gewerbezeigen	Stand: 31.12.							Veränderung 1995
		1989	1990	1991	1992	1993	1994	1995	gegenüber 1994
		Anzahl							%
1 - 7	Handwerk insgesamt	533 669	533 571	533 460	533 712	534 872	538 337	541 972	+ 0,7
1	Bau- und Ausbaugewerbe	115 441	116 690	117 730	118 989	120 446	122 294	124 210	+ 1,6
	darunter:								
101,102,107	Maurer, Beton-, Stahlbeton- und Straßenbauer	34 945	35 566	36 122	36 757	37 351	38 168	39 053	+ 2,3
105	Zimmerer	10 356	10 481	10 709	10 902	11 130	11 337	11 573	+ 2,1
106	Dachdecker	8 024	8 269	8 385	8 495	8 682	8 891	9 079	+ 2,1
109	Fiesen-, Platten- und Mosaikleger	7 352	7 511	7 641	7 850	8 018	8 176	8 390	+ 2,6
110	Betonstein- und Terrazzohersteller	994	959	925	892	867	853	813	- 4,7
113	Steinmetzen und Steinbildhauer	4 403	4 428	4 463	4 503	4 512	4 543	4 579	+ 0,8
114	Stukkateure	4 381	4 427	4 449	4 533	4 639	4 793	4 978	+ 3,9
115	Maler und Lackierer	34 950	34 939	34 778	34 648	34 695	34 794	34 831	+ 0,1
2	Elektro- und Metallgewerbe	192 931	194 919	197 533	199 774	201 832	205 013	208 273	+ 1,6
	darunter:								
201	Metallbauer	24 167	24 104	24 080	24 066	24 002	24 218	24 443	+ 0,9
204	Maschinenbaumechaniker	10 514	10 780	11 013	11 121	11 161	11 235	11 492	+ 2,3
207, 207a	Zweiradmechaniker, Kälteanlagenbauer	3 515	3 380	3 395	3 490	3 607	3 783	3 917	+ 3,5
209	Kraftfahrzeugmechaniker	42 121	42 540	42 904	43 249	43 483	43 846	44 174	+ 0,7
211	Landmaschinenmechaniker	4 887	4 879	4 868	4 826	4 813	4 795	4 788	- 0,1
214, 215	Klempner, Gas- und Wasserinstallateure	22 914	23 207	23 645	24 094	24 573	25 160	25 809	+ 2,6
216	Zentralheizungs- und Lüftungsbauer	11 242	11 541	11 819	12 092	12 354	12 681	13 094	+ 3,3
218	Elektroinstallateure	36 420	37 018	37 835	38 674	39 640	40 867	42 043	+ 2,9
222	Radio- und Fernstehtechner	10 275	10 328	10 292	10 333	10 311	10 334	10 299	- 0,3
223	Uhrmacher	4 964	4 753	4 583	4 402	4 256	4 104	3 914	- 4,6
3	Holzgewerbe	43 580	43 298	43 066	42 921	42 743	42 786	42 747	- 0,1
	darunter:								
301	Tischler	36 903	36 819	36 744	36 766	36 733	36 870	36 885	+ 0,0
4	Bekleidungs-, Textil- und Ledergewerbe	33 711	32 383	29 405	28 092	26 871	25 761	24 502	- 4,9
	darunter:								
401, 402	Herrenschneider, Damenschneider	7 831	7 379	6 993	6 578	6 199	5 866	5 483	- 6,5
413	Schuhmacher	9 848	9 306	8 778	8 182	7 674	7 211	6 678	- 7,4
418	Raumausstatter	8 923	8 901	8 816	8 736	8 654	8 559	8 500	- 0,7
5	Nahrungsmittelgewerbe	60 473	58 285	56 139	54 068	52 357	50 891	49 534	- 2,7
	darunter:								
501	Bäcker	24 712	23 626	22 581	21 634	20 854	20 114	19 448	- 3,3
502	Konditoren	4 273	4 203	4 079	3 957	3 852	3 790	3 726	- 1,7
503	Fleischer	28 679	27 770	26 891	25 984	25 261	24 709	24 182	- 2,1
6	Gewerbe für Gesundheits- und Körper- pflege sowie Reinigungsgewerbe	70 106	70 647	72 307	72 653	73 538	74 652	75 923	+ 1,7
	darunter:								
601	Augenoptiker	6 418	6 614	6 819	6 954	7 166	7 346	7 579	+ 3,2
606	Zahntechniker	5 113	5 292	5 503	5 812	6 055	6 290	6 508	+ 3,5
607	Friseure	51 253	51 311	51 158	50 982	51 228	51 662	52 255	+ 1,1
608, 610	Textilreiniger	1 711	1 676	1 610	1 569	1 519	1 482	1 432	- 3,4
611	Gebäudereiniger	3 227	3 349	3 432	3 529	3 656	3 842	3 991	+ 3,9
7	Glas-, Papier-, keramische und sonstige Gewerbe	17 427	17 349	17 280	17 215	17 085	16 940	16 783	- 0,9
	darunter:								
701	Glaser	3 885	3 894	3 884	3 873	3 886	3 883	3 885	+ 0,1
707	Fotografen	4 204	4 201	4 191	4 210	4 157	4 132	4 084	- 1,2
709	Buchdrucker, Schriftsetzer, Drucker	3 043	2 994	2 923	2 840	2 745	2 612	2 469	- 5,5

*) Betriebsstatistik nach dem Stand der Handwerkerrollen der Handwerkskammern, einschl. Nebenbetriebe. Zusammenge stellt durch den Deutschen Handwerkskammertag, Bonn.

1) Nach dem Verzeichnis der Gewerbe, die als Handwerk betrieben werden können (Anlage A der Handwerksordnung).

FRUEHERES BUNDESGBIET

IV. DURCHSCHNITTLICHE WOCHENARBEITSZEITEN UND BRUTTOVERDIENSTE DER ARBEITER IM HANDWERK *) NACH ARBEITERGRUPPEN **)

Berichts- zeitraum	Bezahlte Wochenstunden				Mehrarbeitsstunden				Bruttostundenverdienst				Bruttowochenverdienst:			
	Voll- gesellen	Jung- gesellen	Übrige Arbeiter	Alle Arbeiter	Voll- gesellen	Jung- gesellen	Übrige Arbeiter	Alle Arbeiter	Voll- gesellen	Jung- gesellen	Übrige Arbeiter	Alle Arbeiter	Voll- gesellen	Jung- gesellen	Übrige Arbeiter	Alle Arbeiter
	DM															
1973 Mai	43,6	42,8	43,8	43,5	2,5	1,8	2,8	2,5	8,64	7,03	7,31	8,25	377	301	320	360
Nov.	43,3	42,6	43,6	43,3	2,1	1,5	2,6	2,1	9,01	7,33	7,66	8,63	390	312	334	373
1974 Mai	42,8	42,1	43,0	42,8	1,9	1,3	2,2	1,9	9,58	7,70	8,13	9,17	410	324	350	393
Nov.	42,9	42,3	43,2	42,9	1,9	1,4	2,3	1,9	9,89	7,95	8,36	9,47	424	336	362	406
1975 Mai	42,2	41,6	42,4	42,2	1,5	1,1	1,8	1,5	10,19	8,07	8,67	9,76	430	336	368	412
Nov.	42,5	42,0	42,8	42,5	1,8	1,3	2,2	1,8	10,44	8,26	8,86	10,00	444	346	379	425
1976 Mai	42,4	41,7	42,8	42,4	1,6	1,1	2,1	1,6	10,78	8,52	9,19	10,32	458	355	394	438
Nov.	42,4	41,7	42,8	42,4	1,7	1,2	2,1	1,7	10,94	8,62	9,26	10,43	464	359	397	442
1977 Mai	42,1	41,5	42,5	42,1	1,5	1,1	1,8	1,5	11,41	9,03	9,72	10,91	481	374	413	460
Nov.	42,2	41,6	42,5	42,2	1,6	1,2	2,0	1,6	11,62	9,13	9,88	11,08	491	380	420	468
1978 Mai	41,9	41,4	42,1	41,9	1,4	1,0	1,7	1,4	11,98	9,46	10,24	11,44	502	392	431	480
Nov.	42,2	41,6	42,6	42,1	1,6	1,1	2,0	1,6	12,33	9,70	10,47	11,74	520	403	446	495
1979 Mai	41,9	41,4	42,4	41,9	1,5	1,1	2,0	1,5	12,72	10,17	10,87	12,16	533	421	461	510
Nov.	41,9	41,5	42,4	41,9	1,6	1,1	2,1	1,6	12,95	10,27	11,08	12,35	543	425	470	518
1980 Mai	41,8	41,4	42,3	41,8	1,5	1,1	2,0	1,5	13,62	10,98	11,60	13,04	563	450	491	545
Nov.	41,9	41,4	42,3	41,9	1,6	1,1	2,1	1,6	13,92	11,08	11,89	13,30	583	459	503	557
1981 Mai	41,7	41,3	42,1	41,7	1,4	0,9	1,9	1,4	14,42	11,60	12,37	13,83	602	479	521	577
Nov.	41,6	41,2	42,1	41,6	1,4	0,9	1,9	1,4	14,56	11,71	12,53	13,94	607	483	527	580
1982 Mai	41,3	41,1	41,8	41,4	1,2	0,8	1,7	1,2	14,99	12,10	12,94	14,38	620	497	541	595
Nov.	41,2	41,0	41,8	41,2	1,1	0,8	1,7	1,1	15,05	12,15	13,03	14,42	620	499	545	595
1983 Mai	41,1	40,9	41,7	41,1	1,0	0,8	1,6	1,1	15,38	12,45	13,28	14,75	632	509	554	606
Nov.	41,2	41,2	41,9	41,3	1,2	1,0	1,8	1,2	15,46	12,42	13,30	14,75	638	511	558	609
1984 Mai	41,1	40,9	41,9	41,1	1,0	0,9	1,7	1,1	15,69	12,63	13,57	15,01	645	517	563	618
Nov.	41,1	41,0	41,8	41,1	1,1	0,9	1,8	1,1	15,82	12,73	13,65	15,11	650	522	570	622
1985 Mai	40,9	40,8	41,6	40,9	1,0	0,9	1,7	1,1	16,00	12,93	13,79	15,32	654	528	574	627
Nov.	41,1	41,0	41,9	41,2	1,2	1,0	2,0	1,3	16,20	13,04	13,85	15,46	666	535	581	637
1986 Mai	41,0	40,8	41,8	41,0	1,1	0,8	1,9	1,1	16,41	13,26	14,07	15,72	672	540	588	645
Nov.	41,1	40,9	41,9	41,2	1,3	1,1	2,1	1,4	16,70	13,41	14,24	15,93	687	549	597	656
1987 Mai	40,8	40,7	41,5	40,8	1,2	1,0	1,8	1,2	16,97	13,57	14,39	16,21	692	556	599	662
Nov.	40,9	40,7	41,5	40,9	1,3	1,1	1,8	1,3	17,21	13,98	14,56	16,40	703	565	604	670
1988 Mai	40,6	40,5	41,4	40,6	1,1	0,9	1,7	1,1	17,50	14,20	14,88	16,73	710	575	616	680
Nov.	40,6	40,5	41,6	40,7	1,2	1,0	1,8	1,3	17,72	14,37	15,03	16,91	720	582	625	688
1989 Mai	40,4	40,2	41,4	40,5	1,1	1,0	1,8	1,2	18,07	14,77	15,30	17,29	730	594	633	700
Nov.	40,5	40,3	41,4	40,6	1,3	1,1	1,8	1,3	18,40	15,06	15,50	17,59	746	606	641	714
1990 Mai	40,3	40,1	41,4	40,4	1,3	1,1	1,9	1,3	18,96	15,56	15,93	18,15	765	624	660	733
Nov.	40,4	40,1	41,6	40,4	1,4	1,1	2,1	1,4	19,35	15,98	16,26	18,51	781	636	676	748
1991 Mai	40,1	39,9	41,3	40,2	1,3	1,1	1,9	1,3	20,05	16,60	16,87	19,21	803	662	696	771
Nov.	40,2	39,9	41,5	40,3	1,5	1,2	2,1	1,5	20,55	17,02	17,11	19,65	827	680	711	793
1992 Mai	39,9	39,7	41,5	40,1	1,3	1,1	2,0	1,4	21,37	17,80	17,70	20,46	853	706	735	820
Nov.	40,0	39,7	41,2	40,1	1,4	1,2	2,0	1,5	21,84	18,35	18,01	20,92	873	729	741	838
1993 Mai	39,7	39,4	40,8	39,8	1,2	1,0	1,8	1,2	22,21	18,66	18,41	21,29	881	735	751	846
Nov.	39,6	39,5	41,0	39,8	1,3	1,1	1,9	1,4	22,58	18,96	18,32	21,58	895	748	751	858
1994 Mai	39,4	39,3	40,2	39,5	1,1	0,9	1,8	1,2	22,90	19,29	18,81	21,93	902	758	757	865
1995 Mai	39,5	39,2	40,3	39,6	1,1	1,0	1,8	1,2	23,42	19,75	19,44	22,47	925	773	793	889

*) IM JAHR 1979 WURDE DER BERICHTERSTÄTTERKREIS DER LAUFENDEN VERDIENSTERHEBUNG IM HANDWERK NEU AUSGEWÄHLT. DIE DAMIT VERBUNDENE EINSCHRAENKUNG DER VERGLEICHBARKEIT DER ERGEBNISSE VOR UND NACH DEM WECHSEL DES BERICHTERSTÄTTERKREISES WURDE DURCH EIN BESONDERES UMRECHNUNGSVERFAHREN AUSGESCHALTET.

DIE HIER AUFGEFUEHRTEN ZAHLEN WEICHEN DESHALB GERINGFUEGIG VON DEN SEINERZEIT VEROFFENTLICHTEN DURCHSCHNITTSWERTEN AB.
**) AUSZUG AUS DER FACHSERIE 16 REIHE 3 ARBEITERVERDIENSTE IM HANDWERK.

STBA, FS 4, F 7.1, 4.VJ.1995

Deutschland
V. Auszubildende 1994
Auszubildende sowie neu abgeschlossene Ausbildungsverhältnisse nach Ausbildungsberufen und Ausbildungsjahren

Nr. der Systematik 1)	Ausbildungsberuf	Männlich	Weiblich	Insgesamt	Davon im ... Ausbildungsjahr				Im neu abgeschlossenen Ausbildungsverhältnis
					1.	2.	3.	4.	
	Auszubildende im Handwerk insgesamt 2)	473 022	115 081	588 103	187 229	182 668	158 120	60 086	219 798
	darunter als:								
101,102,107	Maurer, Beton-, Stahlbeton- und Straßenbauer	41 816	101	41 917	16 759	14 579	10 579	-	19 429
105	Zimmerer	13 313	122	13 435	4 461	5 118	3 856	-	6 540
106	Dachdecker	12 176	122	12 298	5 208	4 205	2 885	-	5 919
109	Fliesen-, Platten- und Mosaikleger	7 943	86	8 029	2 933	2 893	2 203	-	3 595
110	Betonstein- und Terrazzohersteller	107	2	109	51	34	24	-	52
113	Steinmetzen und Steinbildhauer	1 574	267	1 841	726	614	501	-	799
114	Stukkateure	3 111	54	3 165	1 440	1 064	661	-	1 589
115	Maler und Lackierer	32 432	3 214	35 646	14 375	11 769	9 502	-	15 957
201	Metallbauer	19 861	232	20 093	5 993	5 122	4 740	4 238	6 808
204	Maschinenbaumechaniker	5 522	79	5 601	1 226	1 364	1 468	1 543	1 489
207a, 212	Kälteanlagenbauer, Zweiradmechaniker	2 860	108	2 968	862	895	709	502	1 039
209	Kraftfahrzeugmechaniker	79 126	1 464	80 590	19 981	21 353	21 503	17 753	23 210
211	Landmaschinenmechaniker	5 161	23	5 184	1 264	1 340	1 277	1 303	1 479
214, 215	Klempner, Gas- und Wasserinstallateure ..	37 465	320	37 785	11 460	10 765	8 436	7 124	13 341
216	Zentralheizungs- und Lüftungsbauer	26 576	89	26 665	7 990	7 457	6 173	5 045	9 097
218	Elektroinstallateure	53 998	450	54 448	15 315	15 112	12 591	11 430	17 545
222	Radio- und Fernsehtechniker	8 316	152	8 468	1 728	2 271	2 243	2 226	2 200
223	Uhrmacher	176	94	270	78	90	102	-	91
301	Tischler	36 599	3 224	39 823	10 534	15 392	13 897	-	17 349
401, 402	Herrenschneider, Damenschneider	163	2 525	2 688	903	871	914	-	1 015
413	Schuhmacher	167	55	222	74	73	75	-	84
418	Raumausstatter	2 546	2 112	4 658	1 670	1 637	1 351	-	1 868
501	Bäcker	11 591	3 718	15 309	5 780	5 127	4 402	-	6 242
502	Konditoren	1 908	3 204	5 112	1 896	1 696	1 520	-	2 119
503	Fleischer	6 974	296	7 270	2 638	2 535	2 097	-	2 910
601	Augenoptiker	2 087	5 222	7 309	2 255	2 487	2 567	-	2 411
606	Zahntechniker	6 502	8 085	14 587	3 802	3 800	4 154	2 831	4 280
607	Frisseure	2 610	38 452	41 062	14 920	13 748	12 394	-	16 934
608, 610	Textilreiniger	103	102	205	80	77	48	-	88
611	Gebäudereiniger	1 073	168	1 241	592	433	216	-	616
701	Glaser	2 200	151	2 351	881	811	659	-	958
707	Fotografen	1 030	1 594	2 624	832	910	882	-	968
709	Schriftsetzer, Drucker	495	223	718	197	276	245	-	220

1) Nach dem Verzeichnis der Gewerbe, die als Handwerk betrieben werden können (Anlage A der Handwerksordnung).

2) Einschl. Fachwerker nach § 42 B HwO. Diese sind bei den einzelnen Ausbildungsberufen nicht enthalten.

**VI. Hinweise auf ausgewählte Veröffentlichungen von Ergebnissen
für das Handwerk**

Veröffentlichungen des Statistischen Bundesamtes

Titel	Fachserie	Reihe bzw. Heft	Erscheinungsfolge
Handwerkszählung 1977 Methodische Einführung; Unternehmen nach Wirtschaftszweigen	4	Heft 1	einmalig
Unternehmen nach Wirtschaftszweigen und Größenklassen	4	Heft 2	einmalig
Unternehmen nach Gewerbebezweigen; Nebenbetriebe	4	Heft 3	einmalig
Regionale Verteilung des Handwerks	4	Sonderheft	einmalig
Unternehmen und Arbeitsstätten Arbeitsstättenzählung vom 25. Mai 1987 Handwerksunternehmen, Beschäftigte, Löhne, Gehälter sowie Rechtsformen	2	Sonderheft 1	einmalig
Handwerksberichterstattung Beschäftigte und Umsatz im Handwerk 1978, 1979	4	S. 3	einmalig
Beschäftigte und Umsatz im Handwerk	4	7.1	vierteljährlich
Sonstige Beschäftigung, Umsatz und Gerätebestand der Betriebe im Baugewerbe	4	5.1	jährlich
Arbeiterverdienste im Handwerk	16	3	jährlich
Kostenstruktur im Handwerk	2	1.1	vierjährlich

Veröffentlichungen anderer Stellen

Bundesminister für Wirtschaft (BMWi)
Bericht über die Lage des Handwerks (jährlich)

Rheinisch-Westfälisches Institut für Wirtschaftsforschung
(RWI) Essen
RWI Handwerksberichte

Zentralverband des Deutschen Handwerks
Jahresbericht

Handwerkskammern
Zahl der Betriebe (einschließlich Nebenbetriebe) siehe:
Handwerksrollenstatistik der Handwerkskammern

STBA, FS 4, R 7.1, 4.VJ.1995

Fachserie 4: Produzierendes Gewerbe

Reihe 1: Zusammenfassende Daten für das Produzierende Gewerbe (vorgesehen)

Reihe 2: Indizes für das Produzierende Gewerbe

Reihe 2.1: Indizes der Produktion und Produktion ausgewählter Erzeugnisse im Produzierenden Gewerbe

Monatlich (etwa 7 Wochen nach dem Berichtszeitraum): Index der Produktion für das Produzierende Gewerbe sowie vierteljährliche Produktionsindizes nach Wirtschaftszweigen. Außerdem für ca. 1 000 ausgewählte Erzeugnisse absolute Produktionszahlen.

Reihe 2.2: Auftragseingang und Umsatz im Verarbeitenden Gewerbe, Auftragseingang und Auftragsbestand im Bauhauptgewerbe – Indizes –

Monatliche (Auftragsbestand im Bauhauptgewerbe: vierteljährliche) Indexberechnung für Inland, Ausland und insgesamt nach Wirtschaftszweigen (vorläufige Ergebnisse ca. 8 Wochen nach dem Berichtszeitraum, endgültige Ergebnisse im Folgebericht).

Reihe 3: Produktion im Produzierenden Gewerbe

Reihe 3.1: Produktion im Produzierenden Gewerbe

Vierteljährliche und *jährliche* Darstellung der Produktion von rd. 6 000 Gütern (Menge und Wert) und ergänzender Angaben aus anderen Quellen (u. a. Außenhandel, Preisstatistik sowie vierteljährliche Produktionsindizes).

Reihe 3. S.1: Produktion im Produzierenden Gewerbe in den neuen Bundesländern 3. und 4. Vierteljahr 1990

Reihe 3.2: Struktur der Produktion im Produzierenden Gewerbe

Jährliche Darstellung der Produktion von rd. 1 100 Güterklassen nach der Herkunft aus den Wirtschaftszweigen.

Reihe 4: Bergbau und Verarbeitendes Gewerbe

Beschäftigung, Umsatz und Investitionen der Unternehmen

Reihe 4.1.1: Beschäftigung, Umsatz und Energieversorgung der Unternehmen und Betriebe im Bergbau und im Verarbeitenden Gewerbe

Monatsbericht (etwa 9 Wochen nach dem Berichtszeitraum): Unternehmen, Betriebe und fachliche Betriebsteile in wirtschaftssystematischer Gliederung und nach Ländern (für Bergbau und Verarbeitendes Gewerbe insgesamt). **Für Unternehmen:** Zahl der Einheiten, Beschäftigte, Lohn- und Gehaltssumme, Umsatz. **Für Betriebe:** zusätzlich Zahl der Angestellten und Arbeiter, geleistete Arbeiterstunden und Energieversorgung; **für fachliche Betriebsteile:** Zahl der Einheiten und der Beschäftigten sowie Umsatz.

Jahresergebnisse werden in einem gesonderten Jahresbericht veröffentlicht.

Reihe 4.1.2: Betriebe, Beschäftigte und Umsatz im Bergbau und im Verarbeitenden Gewerbe nach Beschäftigtengrößenklassen

Jährlich für September Ergebnisse für Betriebe nach Beschäftigtengrößenklassen (Betriebe, Beschäftigte und Umsatz in wirtschaftssystematischer Gliederung; Länderergebnisse für Bergbau und Verarbeitendes Gewerbe insgesamt).

Reihe 4.1.3: Regionale Verteilung der Betriebe im Bergbau und im Verarbeitenden Gewerbe und deren Beschäftigte

Alle 4 Jahre: Anzahl der Betriebe und deren Beschäftigte in wirtschaftssystematischer und regionaler Gliederung (bis einschl. Kreise).

Reihe 4.1.4: Beschäftigte und Umsatz der Betriebe im Bergbau und im Verarbeitenden Gewerbe nach Bundesländern

Jährlicher Bericht.

Reihe 4.1.5: Fachliche Unternehmensteile im Bergbau und im Verarbeitenden Gewerbe

Jährlich: Anzahl der fachlichen Unternehmensteile und deren Beschäftigte, Produktionswert, Umsatz, Löhne und Gehälter sowie der Census-Value-Added in wirtschaftssystematischer Gliederung.

Reihe 4.2: Beschäftigte, Umsatz und Investitionen der Unternehmen und Betriebe im Bergbau und im Verarbeitenden Gewerbe - Investitionen -

Jährlicher Vorbericht mit vorläufigen Unternehmens- und Betriebsergebnissen der Investitionshebung. Die endgültigen Ergebnisse erscheinen in tieferer systematischer Gliederung in den Reihen:

Reihe 4.2.1: Beschäftigte, Umsatz und Investitionen der Unternehmen und Betriebe im Bergbau und im Verarbeitenden Gewerbe

Jährlich: Beschäftigte, Umsatz, Investitionen, Lagerbestände, Zugänge an vermieteten Sachanlagen und Aufwendungen für gemietete und gepachtete Sachanlagen (jeweils nach Wirtschaftszweigen und Beschäftigten- und Umsatzgrößenklassen).

Reihe 4.2.3: Konzentrationsstatistische Daten für den Bergbau und das Verarbeitende Gewerbe sowie das Baugewerbe

2-jährlich: Konzentrationsraten und -koeffizienten für Unternehmen und Betriebe des Bergbaus und des Verarbeitenden Gewerbes sowie des Baugewerbes.

Reihe 4.2.4: Material- und Wareneingang im Bergbau und im Verarbeitenden Gewerbe

4-jährlich: Material- und Wareneingang der Unternehmen des Bergbaus und des Verarbeitenden Gewerbes nach Warenarten und Wirtschaftszweigen.

Reihe 4.3: Kostenstruktur der Unternehmen im Bergbau und im Verarbeitenden Gewerbe

Jährlich: Beschäftigte, Bestandteile der Gesamtleistung, wichtige Kostenarten sowie Kosten- und Leistungsstruktur (Gliederung: wirtschaftssystematisch sowie nach Beschäftigten- und z. T. nach Bruttoproduktionswertgrößenklassen). Für die einzelnen Bereiche erscheinen die Veröffentlichungen unter dem Titel:

Reihe 4.3.1: Kostenstruktur der Unternehmen im Bergbau, Grundstoff- und Produktionsgütergewerbe

Reihe 4.3.2: Kostenstruktur der Unternehmen im Investitionsgüter produzierenden Gewerbe

Reihe 4.3.3: Kostenstruktur der Unternehmen im Verbrauchsgüter produzierenden Gewerbe und im Nahrungs- und Genussmittelgewerbe

Reihe 4. S. 2: Schätzung des Nettoproduktionswertes im Bergbau und im Verarbeitenden Gewerbe 1991 (Zensus) – Regionale und sektorale Verflechtung der Unternehmen und Betriebe -

Reihe 5: Baugewerbe

Reihe 5.1: Beschäftigung, Umsatz und Gerätebestand der Betriebe im Baugewerbe

Jährliche Ergebnisse der zur Jahresmitte durchgeführten Erhebung nach Wirtschaftszweigen und Beschäftigtengrößenklassen z. T. in regionaler Gliederung bis zu Kreisen.

Reihe 5.2: Beschäftigung, Umsatz und Investitionen der Unternehmen im Baugewerbe

Jährlich: Beschäftigte, Bruttolohn- und -gehaltssumme, Jahresbauleistung, Umsatz und Investitionen nach Wirtschaftszweigen, Beschäftigten und Umsatzgrößenklassen (Bauhauptgewerbe: 20 Beschäftigte und mehr, Ausbaugewerbe: 10 Beschäftigte und mehr).

Reihe 5.3: Kostenstruktur der Unternehmen im Baugewerbe

Jährlich: Kosten- und Leistungsgrößen im Bauhaupt- und Ausbaugewerbe nach Wirtschaftszweigen, Beschäftigten- und Bruttoproduktionswertgrößenklassen. Unternehmen (mit 20 Beschäftigten und mehr).

Reihe 6: Energie und Wasserversorgung

Reihe 6.1: Beschäftigung, Umsatz, Investitionen und Kostenstruktur der Unternehmen in der Energie- und Wasserversorgung

Jährlich (auch für fachliche Unternehmensteile): Beschäftigte, Arbeiterstunden, Löhne und Gehälter, Umsätze, Lagerbestände und Investitionen nach Wirtschaftszweigen und -bereichen sowie nach Beschäftigten- und Umsatzgrößenklassen. Außerdem Brutto- und Nettoproduktionswert, Brutto- und Nettowertschöpfung, Materialverbrauch und Wareneinsatz sowie Kosten nach Kostenarten.

Reihe 6.2 und 6.3 unbesetzt

Reihe 6.4: Stromerzeugungsanlagen der Betriebe im Bergbau und im Verarbeitenden Gewerbe

Jährlich: Betriebe mit Stromerzeugungsanlagen nach Wirtschaftszweigen und Ländern; Leistung und Belastung der Stromerzeugungsanlagen sowie Verbrauch an Brennstoffen für die Elektrizitätserzeugung.

Reihe 7: Handwerk

Reihe 7.1: Beschäftigte und Umsatz im Handwerk

Vierteljährlich: Beschäftigte und Umsatz in ausgewählten Gewerbezweigen. Saisonbereinigte Zahlen, Regionalangaben und weitere Strukturdaten wie Ausbildungsverhältnisse, Arbeiterverdienste und Insolvenzen im Handwerk.

Reihe 8: Fachstatistiken

Reihe 8.1: Eisen- und Stahl (Eisenerzbergbau, eisen-schaffende Industrie, Eisen-, Stahl- und Tempergießerei)¹⁾

Monatlicher Vorbericht und Monatsbericht über wesentliche Entwicklungstendenzen. Der *Vierteljahresbericht* gibt Überblick über Struktur und Entwicklung der entsprechenden Bereiche, auch im Ausland.

Reihe 8.2: Düngemittelversorgung

Monatlicher Bericht und *Jahresbericht* mit Angaben über den Inlandsabsatz nach Ländern und Düngesorten sowie Nährstoffgehalten.

Reihe S: Sonderbeiträge

Reihe S.6: Material- und Wareneingang im Baugewerbe 1982

Reihe S.8: Düngemittelerzeugung und -versorgung 1950/51 bis 1986/87

Reihe S.9: Konzentrationsstatistische Daten für den Bergbau und das Verarbeitende Gewerbe 1954 bis 1982

Reihe S.12: Dienstleistungen im Produzierenden Gewerbe 1988

– **Ergebnisse einer Testerhebung –**

Reihe S.13: Gegenüberstellung der Produktion im Produzierenden Gewerbe nach den Systematischen Güterverzeichnissen für Produktionsstatistiken (GP) von 1989 und 1982

Reihe S.14: Neuberechnung der Auftragseingangs- und Umsatzindizes für das Verarbeitende Gewerbe sowie der Auftragseingangs- und Auftragsbestandsindizes für das Bauhauptgewerbe auf Basis 1991

Reihe S.15: Neuberechnung der Produktionsindizes auf Basis 1991

Einzelveröffentlichungen

Zensus im Produzierenden Gewerbe 1979 (7 Hefte)

„Ausgewählte Zahlen für die Bauwirtschaft“

Monatliche Querschnittsveröffentlichung mit den Hauptteilen Baugewerbe und Bautätigkeit sowie mit ausgewählten Daten aus zahlreichen anderen Sachgebieten.

„Ausgewählte Zahlen zur Energiewirtschaft“

Monatliche und jährliche Querschnittsveröffentlichungen über Aufkommen und Verwendung von festen, flüssigen und gasförmigen Brennstoffen sowie Elektrizität. Preisindizes und Preise für ausgewählte Energiearten. Beschäftigung der Betriebe in der Energie- und Wasserversorgung, Mineralölsteuern, Klimadaten.

Klassifikationen

Klassifikation der Wirtschaftszweige mit Erläuterungen, Ausgabe 1993

Systematik der Wirtschaftszweige mit Betriebs- und ähnlichen Benennungen, Ausgabe 1979

Alphabetisches Verzeichnis der Betriebs- und ähnlichen Benennungen zur Systematik der Wirtschaftszweige, Ausgabe 1988

Systematisches Güterverzeichnis für Produktionsstatistiken, Ausgabe 1995

1) Erhältlich bei: Statistisches Bundesamt, Außenstelle Düsseldorf, Hüttenstraße 5 a, 40215 Düsseldorf.



**Statistisches Bundesamt
Gustav-Stresemann-Ring 11
65189 Wiesbaden**

Veröffentlichungen und Prospekte sind durch den Verlag METZLER-POESCHEL, Verlagsauslieferung Hermann Leins, Postfach 11 52, 72125 Kusterdingen, erhältlich.