


Statistisches Bundesamt

Produzierendes Gewerbe



Fachserie 4

Reihe 7.1

Beschäftigte und Umsatz im Handwerk

4. Vierteljahr 1994

Statistisches Bundesamt
Bibliothek - Dokumentation - Archiv

**METZLER
POESCHEL**

Rückfragen zu den Ergebnissen richten Sie bitte direkt an das Statistische Bundesamt, Gruppe IV C, Telefon 0611/752165.

Für Benutzer der amtlichen Statistik steht als Service-Einrichtung des Statistischen Bundesamtes das EDV-gestützte STATISTISCHE INFORMATIONSSYSTEM DES BUNDES (STATIS BUND) zur Verfügung. Es enthält ausgewählte statistische Zeitreihen und bietet die Möglichkeit, eigene Auswertungen, Berechnungen und mathematisch-statistische Analysen durchzuführen.

Herausgeber:

Statistisches Bundesamt, Wiesbaden, Gustav-Stresemann-Ring 11

Postanschrift:

Statistisches Bundesamt
65180 Wiesbaden

Verlag:

Metzler-Poeschel Stuttgart

Verlagsauslieferung:

Hermann Leins GmbH & Co. KG
Postfach 11 52
72125 Kusterdingen
Telefon: 0 70 71/93 53 50
Telex: 7 262 891 mepo d
Telefax: 0 70 71/3 36 53

Erscheinungsfolge: vierteljährlich

Erschienen im März 1995

Preis: DM 9,-

Bestellnummer: 2040710 - 94324

© Statistisches Bundesamt, Wiesbaden 1995

Alle Rechte vorbehalten. Es ist insbesondere nicht gestattet, ohne ausdrückliche Genehmigung des Statistischen Bundesamtes diese Veröffentlichung oder Teile daraus für gewerbliche Zwecke zu übersetzen, zu vervielfältigen, auf Mikrofilm/-fiche zu verfilmen oder in elektronische Systeme einzuspeichern.

Umweltfreundliches Papier aus 100 % Altpapier

Statist. Bundesamt - Bibliothek



15-14191

Inhalt

	Seite
Textteil	
Vorbemerkung	5
Einführung	6
Allgemeiner Überblick	9
Graphische Darstellungen	10
Tabellentell	
1-5 Beschäftigte und Umsatz des Handwerks, Original- und Maßzahlen	
1 Beschäftigte des Handwerks	
1.1 Nach Wirtschaftszweigen	12
1.2 Nach Gewerbebezweigen	14
2 Umsatz des Handwerks	
2.1 Nach Wirtschaftszweigen	16
2.2 Nach Gewerbebezweigen	18
3 Beschäftigte des Handwerks, Maßzahlen	
3.1 Nach Wirtschaftszweigen	20
3.2 Nach Gewerbebezweigen	22
4 Umsatz des Handwerks, Maßzahlen	
4.1 Nach Wirtschaftszweigen	24
4.2 Nach Gewerbebezweigen	26
5 Beschäftigte und Umsatz nach Ländern	
5.1 Maßzahlen 4. Vj 1994	28
5.2 Veränderungen 4. Vj 1994 gegenüber Vorjahreszeitraum	29
5.3 Maßzahlen Jahr 1994	30
5.4 Veränderungen Jahr 1994 gegenüber Vorjahreszeitraum	31
6-12 Beschäftigte und Umsatz des Handwerks, Saisonbereinigung nach Wirtschaftszweigen	
6 Handwerk insgesamt	32
7 Verarbeitendes Gewerbe	33
8 Baugewerbe	34
9 Bauhauptgewerbe	35
10 Ausbaugewerbe	36
11 Handel	37
12 Dienstleistungen von Unternehmen und Freien Berufen	38
13 Umsatz je Beschäftigten im Handwerk nach Gewerbebezweigen	39
Ergänzende Strukturdaten des Handwerks	
I Bruttowertschöpfung nach Wirtschaftsbereichen	40
II Produktionswerte, Vorleistungen und Wertschöpfung	41
III Handwerksbetriebe nach Gewerbebezweigen	42
IV Insolvenzen im Handwerk 1991 - 1994	43
V Durchschnittliche Wochenarbeitszeiten und Bruttoverdienste im Handwerk nach Arbeitergruppen	44
VI Auszubildende sowie neu abgeschlossene Auszubildungsverhältnisse	45
VII Hinweise auf ausgewählte Veröffentlichungen von Ergebnissen für das Handwerk	46

Angaben für die Bundesrepublik Deutschland nach dem Gebietsstand bis zum 3.10.1990;
sie schließen Berlin-West ein.

Zeichenerklärung

- = nichts vorhanden
- ... = Angabe fällt später an
- / = keine Angaben, da Zahlenwert nicht sicher genug
- . = Zahlenwert unbekannt oder geheimzuhalten

Abkürzungen bei den Kurzbezeichnungen

A.D.U.-ABT.	= aus der Unterabteilung	H.V.	= Herstellung von
ADV	= automatische Datenverarbeitung	HYGIEN.EINR.	= hygienische Einrichtungen
ANG	= anderweitig nicht genannt	INST.V.	= Installation von
ANL.	= Anlagen	L.METALL	= Leichtmetall
BGBL.	= Bundesgesetzblatt	MILL.	= Millionen
EBM-WAREN	= Eisen-, Blech- und Metalwaren	REP.V.	= Reparatur von
EINR.	= Einrichtungen	REV.	= revidiert
FR.	= Freien	SCHLEIFM.	= Schleifmittel
GEW.	= Gewerbe	U.A.	= und andere
GEW.U.VERARB.V.	= Gewinnung und Verarbeitung von	U.AE.	= und ähnliche
GROBK.	= Grobkeramik	USW.	= und so weiter
HJ (Hj)	= Halbjahr	VJ (Vj)	= Vierteljahr
HJD	= Halbjahresdurchschnitt	VJD	= Vierteljahresdurchschnitt

Abweichungen in den Summen durch Runden der Zahlen

Ergebnisse der Länder werden in den "Statistischen Berichten" der Statistischen Landesämter unter der Kennziffer E V 1 veröffentlicht.

Vorbemerkung

Seit einiger Zeit muß davon ausgegangen werden, daß die Ergebnisse der vierteljährlichen Handwerksberichterstattung nicht mehr die gewohnte Qualität haben. Eine wichtige Ursache dafür ist der Rückgriff auf Strukturdaten aus der letzten Totalerhebung des Handwerks, der Handwerkszählung 1977, zur Ergebnisermittlung in dieser Stichprobenerhebung. Da diese Strukturdaten veraltet sein dürften, sind die Stichprobenergebnisse neben dem Zufallsfehler auch mit einem systematischen Fehler behaftet, wobei die Größenordnung beider Fehler nicht bekannt ist.

Mit dem Berichtsjahr 1995 ist ferner in der Europäischen Union die NACE Rev. 1 als verbindliche Erhebungs- und Darstellungsklassifikation für Statistiken über die Wirtschaftszweige verbindlich eingeführt worden. In Deutschland wird daher im Monatsbericht im Bergbau und Verarbeitenden Gewerbe, aus dem zur Entlastung von Auskunftspflichtigen Einzelwerte für die Aufbereitung der Handwerksberichterstattung übernommen werden, ab Januar 1995 die aus der NACE Rev. 1 abgeleitete nationale "Klassifikation der Wirtschaftszweige, Ausgabe 1993" (WZ 93) angewandt. Diese unterscheidet sich in erheblichem Umfang von der bisherigen Wirtschaftszweigklassifikation. So zählt z.B. seit dem 1. Januar 1995 die Reparatur von Kraftfahrzeugen nicht mehr zum Verarbeitenden Gewerbe, sondern zum Abschnitt G "Handel; Instandhaltung und Reparatur von Kraftfahrzeugen und Gebrauchsgütern".

Für die Handwerksberichterstattung hat dies zwei Konsequenzen:

1. Die Ergebnisqualität ist noch schwieriger zu gewährleisten.
2. Da es aus methodischen Gründen nicht möglich ist, für die laufende Handwerksberichterstattung Ergebnisse nach der neuen WZ 93 zu ermitteln, werden ab dem 1. Quartal 1995 in der vorliegenden Fachserie ausschließlich Ergebnisse nach der Klassifikation der Gewerbezweige veröffentlicht werden.

Eine Verbesserung der Situation wird erst eintreten, nachdem auf den Ergebnissen der Handwerkszählung 1995 die Handwerksberichterstattung neu aufgebaut wurde. Die Handwerkszählung 1995 wird zum Stichtag 31. März durchgeführt. Endgültige Ergebnisse dürften rund ein Jahr später vorliegen. Danach kann mit dem Neuaufbau der Handwerksberichterstattung begonnen werden. In der neuen Handwerksberichterstattung werden dann sowohl Ergebnisse nach der WZ 93 als auch nach der Gewerbezweigklassifikation nachgewiesen werden.

Einführung

1. Zweck der Erhebung

Mit der vierteljährlichen Handwerksberichterstattung (HwB) soll die konjunkturelle und saisonale Entwicklung in wichtigen Zweigen des Handwerks sowie im Handwerk insgesamt beobachtet werden. Gleichzeitig sollen Strukturveränderungen im Handwerk frühzeitig aufgezeigt werden.

2. Rechtsgrundlage

Rechtsgrundlage der Erhebung ist das Gesetz über Statistiken im Handwerk (Handwerkstatistikgesetz - HwStatG) vom 7. März 1994 (BGBl. I S. 417).

3. Erhebungsbereich

In der HwB werden ausschließlich die Unternehmen von selbständigen Handwerkern erfaßt, die gemäß § 6 der Handwerksordnung (HwO)¹⁾ in die Handwerksrolle eingetragen sind. Dies bedeutet, daß Angaben über die nach § 7 Absatz 5 der HwO ebenfalls in die Handwerksrolle einzutragenden Nebenbetriebe nicht erhoben werden. Auch für das handwerksähnliche Gewerbe (§ 18 HwO) werden keine Daten erhoben.

4. Erhebungsverfahren

Die HwB ist eine repräsentative Stichprobenerhebung. Nach der Rechtsgrundlage sind in ganz Deutschland maximal 55 000 Stichprobeneinheiten zulässig. Auf das frühere Bundesgebiet, für das gegenwärtig ausschließlich Ergebnisse vorliegen, entfallen zur Zeit rund 35 000. Zusätzlich werden die Daten von selbständigen Handwerksunternehmen, die bereits zu einer monat-

lichen Statistik im Produzierenden Gewerbe melden, zugespielt, so daß Doppelbefragungen vermieden werden.

5. Auswahlgrundlage

Im früheren Bundesgebiet erfolgte die Ziehung der Stichprobe aus dem Material der letzten Handwerkszählung (HwZ) 1977. Dabei wurden lediglich ausgewählte Wirtschafts- und Gewerbebezüge berücksichtigt. Es handelt sich dabei um solche, die die kurzfristige Entwicklung im Handwerk besonders gut darstellen und deren Umsatz sowie Beschäftigtenzahl gemessen am Handwerk insgesamt bei der letzten Handwerkszählung besonders hoch lagen. Bei dieser Auswahl wurde außerdem auf eine weitgehende Vergleichbarkeit zur bisherigen kurzfristigen Berichterstattung zumindest in systematischer Hinsicht geachtet.

Zur Ermittlung von Gesamtergebnissen im früheren Bundesgebiet werden Zuschätzfaktoren eingesetzt, die ebenfalls aus den Ergebnissen der letzten HwZ ermittelt wurden.

6. Erhebungsmerkmale

- Beschäftigte

Zu den Beschäftigten zählen tätige Inhaber und tätige Mitinhaber, unbezahlt mithelfende Familienangehörige und alle Personen, die in einem arbeitsrechtlichen Verhältnis zum Unternehmen stehen, einschließlich Auszubildende, aber ohne Heimarbeiter.

Empfänger von Vorruhestandsgeldern - es handelt sich um ehemalige Arbeitnehmer, die Vorruhestandsbezüge vom Unternehmen erhalten - zählen nicht zu den Beschäftigten.

Die Zahl der Beschäftigten wird jeweils zum Ende des Berichtsquartals erhoben. Bei den Jahres- und Halbjahresergebnissen der Beschäftigten handelt es sich um Durchschnittswerte, die wie folgt ermittelt werden

1) Gesetz zur Ordnung des Handwerks (Handwerksordnung) in der Fassung der Bekanntmachung vom 28. Dezember 1965 (BGBl. 1966 I S. 1), zuletzt geändert durch das Gesetz zur Änderung der Handwerksordnung, anderer handwerksrechtlicher Vorschriften und des Berufsbildungsgesetzes vom 20. Dezember 1993 (BGBl. I S. 2256).

- Jahr: 1/8 des 4. Vj. des Vorjahres plus 1/4 des 1. bis 3. Vj. plus 1/8 des 4. Vj. des Berichtsjahres,
- 1. Halbjahr: 1/4 des 4. Vj. des Vorjahres plus 1/2 des 1. Vj. plus 1/4 des 2. Vj. des Berichtsjahres,
- 2. Halbjahr: 1/4 des 2. Vj. plus 1/2 des 3. Vj. plus 1/4 des 4. Vj. des Berichtsjahres.

- Umsatz

Als Umsatz gilt, unabhängig vom Zahlungseingang, der Gesamtbetrag (ohne Umsatzsteuer) der abgerechneten Lieferungen und Leistungen an Dritte im Berichtsquartal.

Einzubeziehen sind:

- Erlöse aus Lieferungen und Leistungen an mit dem Unternehmen verbundene rechtlich selbständige Konzern- und Verkaufsgesellschaften sowie Kosten für Fracht, Porto und Verpackung, auch wenn getrennt in Rechnung gestellt.

Abzusetzen sind:

- Preisnachlässe (Rabatte, Boni, Skonti, Abzüge, die auf begründeten Beanstandungen beruhen, u. dgl.) sowie Retouren.

Nicht einzubeziehen sind:

- außerordentliche und betriebsfremde Erträge wie Erlöse aus dem Verkauf von Sachanlagen, aus der Verpachtung von Grundstücken, Zinsen, Dividenden u. dgl.

Zum Umsatz zählt:

1. Handwerksumsatz

Umsatz von selbsthergestellten oder bearbeiteten Erzeugnissen, Umsatz aus Reparaturen, Installationen, Montagen sowie Umsatz aus sonstigen handwerklichen Dienstleistungen, ferner der zu Herstellungskosten bewertete Eigenverbrauch.

2. Handelsumsatz

Verkauf von fremdbezogenen Waren.

Der Eigenverbrauch von Handelsware ist mit dem Einkaufspreis einschließlich Beschaffungskosten zu bewerten.

3. Übriger Umsatz

Z.B. Entgelte aus Vermietung und Verpachtung betrieblicher Anlagen (u.a. Lagermieten), Lohnfahrten; ferner Gutachtertätigkeit, Honorare, Provisionen.

7. Klassifikationen

Die Ergebnisse der Handwerksberichterstattung werden nach zwei Klassifikationen aufbereitet, und zwar für ausgewählte Positionen der "Wirtschaftszweigsystematik (WZ) rev., Fassung für die Handwerkszählung 1977", und der Gewerbezweignklassifikation gemäß Anlage A der Handwerksordnung ("Verzeichnis der Gewerbe, die als Handwerk betrieben werden können"). In der Wirtschaftszweigklassifikation werden die Unternehmen nach dem wirtschaftlichen Schwerpunkt der betreffenden Einheit zugeordnet. Diese tätigkeitsbezogene Klassifikation ermöglicht einen Vergleich mit anderen amtlichen Erhebungen. Demgegenüber ist die Gewerbezweignklassifikation eine Berufsnomenklatur des Handwerks. Die Zuordnung der Erhebungseinheit erfolgt hier im wesentlichen zu jener Berufsbezeichnung, unter welcher der Inhaber oder Leiter des Unternehmens in die Handwerksrolle eingetragen ist.

8. Ergebnisnachweis

Nach der Wirtschaftszweigklassifikation werden in tiefster Gliederung 32 Positionen nachgewiesen. Hinzu kommen 17 zusammenfassende Positionen für Wirtschaftsunterabteilungen, -abteilungen und Handwerk insgesamt. Die Zahl der nachgewiesenen Gewerbezweige beläuft sich auf 29 (zuzüglich vier Gewerbe-zweigen bzw. Zweigzusammenfassungen, die durch Umschlüsseln von Wirtschaftszweigdaten aus dem Bauhauptgewerbe übernommen wurden). Ferner werden zusammenfassende Ergebnisse für die sieben Gewerbe-gruppen ermittelt.

StBA, FS 4, R 7.1, 4. Vj. 1994

Saisonbereinigung der Daten der vierteljährlichen
Handwerksberichterstattung auf Basis 1976

1. Einführung

Das Ziel konjunkturanalytischer Untersuchungen ist die Erkennung längerfristiger "Grundtendenzen" aus den Werten wirtschaftlicher Zeitreihen. Die Verwendung unbereinigter Originalwerte der Reihen als Konjunkturindikatoren ist hierfür im allgemeinen wenig geeignet, weil die Originaldaten neben zufälligen Störfaktoren vor allem auch saisonbedingte Einflüsse enthalten¹⁾.

Als systematische Bewegungskomponenten einer Zeitreihe gelten

- die **T r e n d**komponente, die die langfristige Entwicklungsrichtung anzeigt,
- die **K o n j u n k t u r**komponente, die die in mehrjährigen Abständen wiederkehrenden, meist konjunkturell bedingten Schwankungen umschreibt, und
- die **S a i s o n**komponente, die die jährlich wiederkehrenden, jahreszeitlich bedingten Schwankungen angibt.

Es verbleiben die irregulären oder **R e s t s c h w a n k u n g e n**, für deren Erscheinungsbild keine regelmäßigen Einflüsse erkennbar sind. Ihnen zugeordnet sind gelegentlich zu beobachtende **E x t r e m w e r t e** oder Ausreißer, die den Vorgang der Reihenzersetzung in die systematischen Komponenten beeinträchtigen oder verzerren können.

Die Trend- und die Konjunkturkomponente werden üblicherweise zur sogenannten **g l a t t e n K o m p o n e n t e** zusammengefaßt²⁾.

1) Auszug aus "Indikatoren zur Wirtschaftsentwicklung" Zeitreihen mit Saisonbereinigung.

2) Auszug aus Nourney, M.: "Umstellung der Zeitreihenanalyse", WiSta 11/83, S. 841 ff.

Um die verschiedenen Einflüsse auf die wirtschaftliche Entwicklung im Handwerk sichtbar zu machen, wurden die als Segment verfügbaren Zeitreihen über Beschäftigte und Umsatz im Handwerk einer Saisonbereinigung unterworfen. Für die Ausschaltung von Saisoneinflüssen gibt es eine Reihe von Verfahren; das Statistische Bundesamt verwendet das "Berliner Verfahren" (BV 4).

2. Berechnungsmethoden

Das "Berliner Verfahren" (BV4) - so wie es auf die Ergebnisse der vierteljährlichen Handwerksberichterstattung angewendet wird (ohne Kalenderbereinigung) - geht von einer additiven Verknüpfung der einzelnen Komponenten in der Originalreihe aus:

$$(1) X_t = G_t + S_t + R_t, \text{ wobei}$$

X_t die Originalwerte,

G_t die glatte (Trend-Konjunktur-) Komponente,

S_t die Saisonkomponente und

R_t die Restkomponente bedeuten.

Der saisonbereinigte Wert einer bestimmten Periode t (SB_t) ist dann

$$(2) SB_t = X_t - S_t = G_t + R_t.$$

Darüber hinaus können die Restkomponente aus

$$(3) R_t = SB_t - G_t$$

und die Saisonkomponente aus

$$(4) S_t = X_t - G_t - R_t = X_t - SB_t$$

berechnet werden.

Am aktuellen Rand lassen sich nur vorläufige Werte berechnen, die sich u.U. durch später verfügbare Informationen erheblich verändern können.

Früheres Bundesgebiet

Tabelle 1: Umsatz des Handwerks*) nach Wirtschaftsabteilungen und Wirtschaftsunterabteilungen**) Mrd. DM

Jahr Vierteljahr	Handwerk ingesamt	Verarbeitendes Gewerbe					Baugewerbe			Handel	Dienst- leistungen
		zusammen	darunter				zusammen	Bauhaupt- gewerbe 1)	Ausbau- gewerbe		
			Stahl-, Maschinen- und Fahrzeug- bau, H.v. ADV-Ein- richtungen	Elektro- technik, Fein- mechanik H.v. EBM- Waren usw.	Holz-, Papier- und Druck- gewerbe	Ernährungs- gewerbe, Tabakver- arbeitung					
1980	317,1	138,3	39,2	17,1	16,6	44,8	128,8	74,2	54,6	37,3	12,3
1981	318,4	139,1	38,8	17,8	16,4	45,8	127,8	73,0	54,8	38,4	12,8
1982	313,4	137,3	38,2	17,0	15,6	46,7	123,0	69,0	54,0	39,7	13,1
1983	323,6	141,2	41,4	17,3	15,9	46,4	126,6	71,3	55,4	42,1	13,3
1984	329,1	143,8	42,7	18,2	16,1	46,4	128,0	70,9	57,1	43,4	13,6
1985	326,0	147,1	45,4	19,0	15,7	46,3	120,7	63,7	57,0	43,9	14,0
1986	340,4	153,6	50,3	19,8	16,1	46,2	125,1	67,0	58,1	46,8	14,5
1987	352,1	159,0	53,8	20,3	16,9	46,1	129,3	68,8	60,7	48,4	15,0
1988	371,1	168,1	56,5	23,8	18,0	47,4	136,3	73,0	63,4	50,7	15,7
1989	394,8	174,8	61,4	21,9	19,3	48,1	148,8	80,6	68,2	54,4	16,5
1990	440,6	194,0	71,4	23,9	21,5	51,1	166,9	91,5	75,4	62,0	17,4
1991	492,5	213,6	81,6	27,1	23,5	52,8	187,0	102,3	84,6	72,8	18,6
1992	527,7	221,6	83,5	29,6	25,1	54,2	211,3	117,0	94,3	74,1	20,2
1993	504,0	210,6	78,9	27,7	24,5	53,3	206,3	114,4	92,0	66,2	20,5
1994	518,3	213,0	77,9	26,6	24,7	52,8	218,6	122,5	96,1	65,7	20,6

Mill. DM

1994 Jahr	1. Vj	2. Vj	3. Vj	4. Vj	1. Vj	2. Vj	3. Vj	4. Vj	1. Vj	2. Vj	3. Vj	4. Vj	1. Vj	2. Vj	3. Vj	4. Vj	1. Vj	2. Vj	3. Vj	4. Vj	1. Vj	2. Vj	3. Vj	4. Vj
110 043,1	49 005,2	18 402,4	6 653,4	5 474,6	12 521,9	40 316,4	21 550,4	18 766,0	15 656,9	4 967,7														
128 632,2	53 739,9	20 139,9	7 201,6	5 972,5	13 059,3	52 674,4	30 049,6	22 624,7	16 980,9	5 128,6														
130 188,1	52 605,6	19 272,1	6 936,0	5 880,3	13 171,6	56 664,5	32 432,7	24 231,8	15 617,9	5 193,1														
149 470,2	57 636,5	20 049,8	7 803,9	7 352,6	14 021,3	68 948,9	38 430,2	30 518,7	17 475,4	5 290,1														

*) Ohne den Umsatz der handwerklichen Nebenbetriebe, ohne Umsatz- (Mehrwert-)steuer.

**) Systematik der Wirtschaftszweige (WZ) rev., Fassung für die Handwerkerzählung 1977.

1) Für das handwerkliche Bauhauptgewerbe werden jeweils die vorläufigen Angaben der monatlichen Berichterstattung im Bauhauptgewerbe übernommen.

Tabelle 2: Beschäftigte des Handwerks*) nach Wirtschaftsabteilungen und Wirtschaftsunterabteilungen**) 1 000

Jahr 1) Vierteljahr 2)	Handwerk ingesamt	Verarbeitendes Gewerbe					Baugewerbe			Handel	Dienst- leistungen
		zusammen	darunter				zusammen	Bauhaupt- gewerbe 3)	Ausbau- gewerbe		
			Stahl-, Maschinen- und Fahrzeug- bau, H.v. ADV-Ein- richtungen	Elektro- technik, Fein- mechanik H.v. EBM- Waren usw.	Holz-, Papier- und Druck- gewerbe	Ernährungs- gewerbe, Tabakver- arbeitung					
1980	3 930,1	1 453,5	355,1	203,0	193,2	444,4	1 638,9	901,2	735,7	226,4	610,7
1981	3 903,3	1 435,1	349,3	201,4	192,8	439,3	1 604,9	881,7	723,2	227,3	633,6
1982	3 793,1	1 392,3	336,6	199,1	185,5	430,5	1 534,5	831,8	702,6	231,9	631,9
1983	3 727,7	1 366,8	328,7	193,1	179,0	432,5	1 500,0	807,2	692,8	226,6	631,8
1984	3 733,7	1 364,5	326,9	193,6	176,9	437,2	1 501,5	802,1	699,4	223,4	641,8
1985	3 689,0	1 363,2	330,2	197,7	171,7	437,0	1 425,1	733,1	692,0	218,8	653,0
1986	3 630,9	1 357,5	336,0	200,0	166,4	433,6	1 381,0	706,6	674,1	216,4	673,0
1987	3 631,3	1 359,7	342,5	199,9	164,3	435,5	1 361,6	691,9	669,7	211,1	696,5
1988	3 633,4	1 367,3	347,1	202,7	164,6	438,2	1 345,8	681,2	664,6	213,6	704,4
1989	3 667,5	1 371,6	352,6	205,3	166,3	432,5	1 358,8	689,0	669,8	213,4	721,4
1990	3 747,3	1 392,3	363,9	207,5	170,8	436,4	1 422,0	730,1	691,9	211,8	719,0
1991	3 821,2	1 417,5	374,3	215,6	173,8	439,6	1 460,7	751,2	709,5	216,9	723,7
1992	3 872,0	1 431,2	379,8	224,6	174,8	440,1	1 491,0	764,0	727,0	220,3	727,1
1993	3 864,6	1 422,7	370,3	232,2	174,5	437,3	1 503,2	771,3	731,8	217,4	719,0
1994	3 835,0	1 404,7	358,3	230,9	171,9	439,2	1 513,3	774,8	736,5	210,4	704,2

1994 Jahr	1. Vj	2. Vj	3. Vj	4. Vj	1. Vj	2. Vj	3. Vj	4. Vj	1. Vj	2. Vj	3. Vj	4. Vj	1. Vj	2. Vj	3. Vj	4. Vj	1. Vj	2. Vj	3. Vj	4. Vj	1. Vj	2. Vj	3. Vj	4. Vj
3 780,6	1 395,6	357,8	229,7	171,8	434,3	1 471,0	749,1	721,9	211,8	699,8														
3 811,0	1 394,8	353,5	229,0	170,4	438,4	1 506,2	774,1	732,1	207,4	700,2														
3 882,5	1 412,3	360,0	232,1	172,1	441,6	1 545,4	791,0	754,4	210,1	712,2														
3 871,7	1 412,7	358,3	231,3	172,3	446,0	1 548,4	795,1	753,2	209,5	698,7														

*) Ohne die Beschäftigten der handwerklichen Nebenbetriebe.

**) Systematik der Wirtschaftszweige (WZ) rev., Fassung für die Handwerkerzählung 1977.

1) Der Jahresdurchschnitt wird wie folgt ermittelt: 1/8 des 4. Vj des Vorjahres plus 1/4 des 1. bis 3. Vj plus 1/8 des 4. Vj des Berichtsjahres.

2) Beschäftigtenstand am jeweiligen Vierteljahresende.

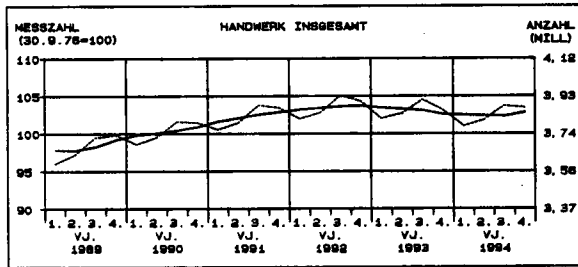
3) Für das handwerkliche Bauhauptgewerbe werden jeweils die Angaben der monatlichen Berichterstattung im Bauhauptgewerbe übernommen.

StBA, FS4, R7.1, 4. Vj. 1994

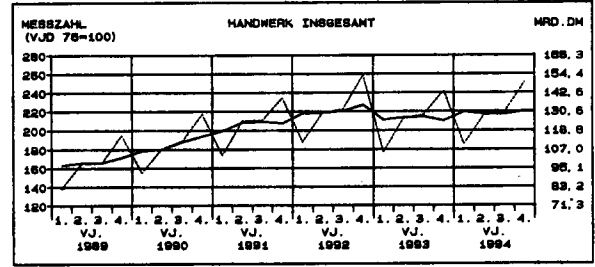
ORIGINAL- UND SAISONBEREINIGTE WERTE

— ORIGINALWERTE
— BEREINIGTE WERTE

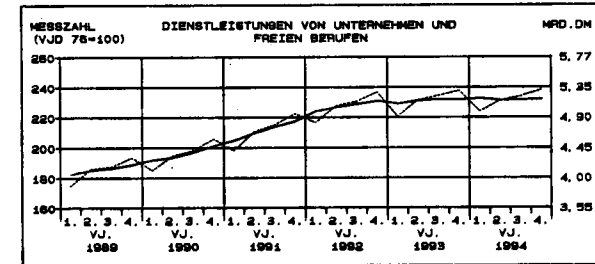
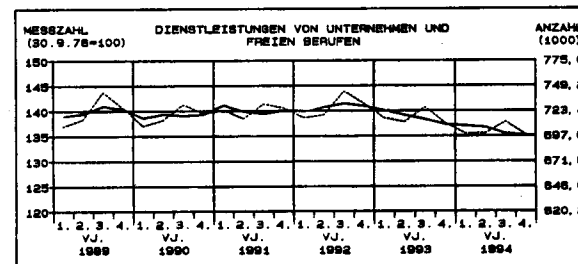
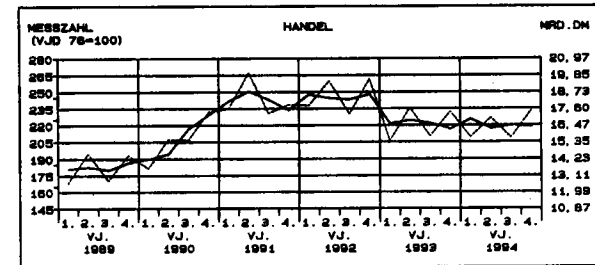
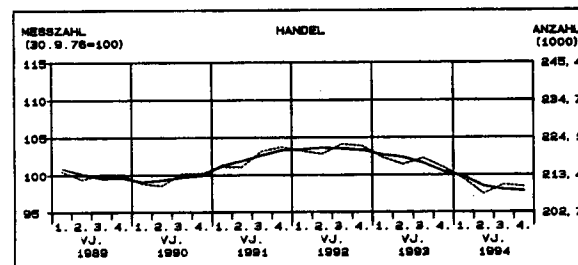
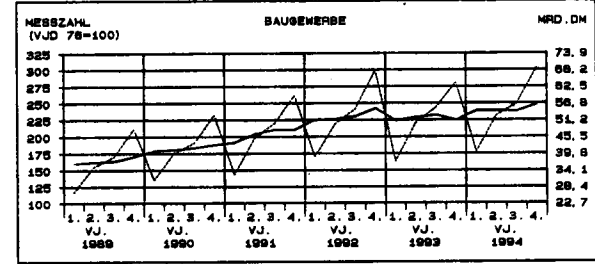
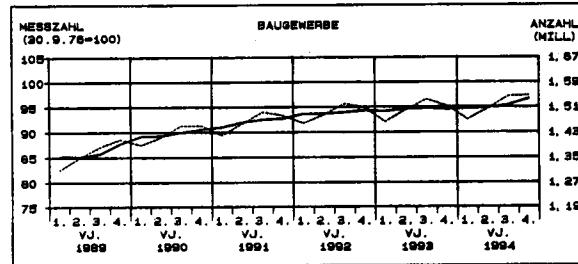
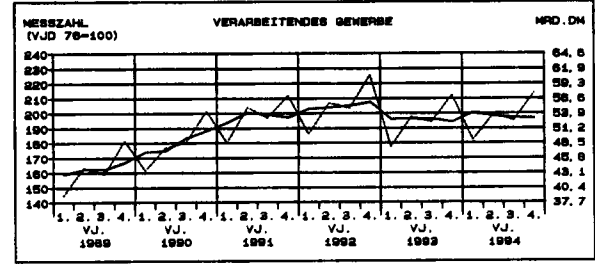
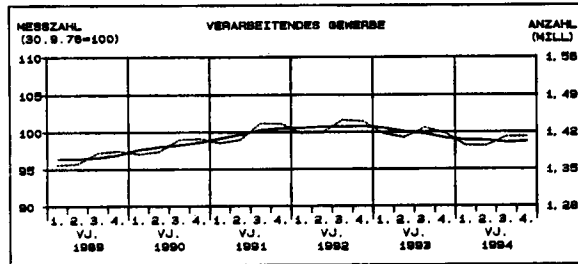
BESCHÄFTIGTE



UMSATZ



NACH AUSGEWÄHLTEN WIRTSCHAFTSABTEILUNGEN



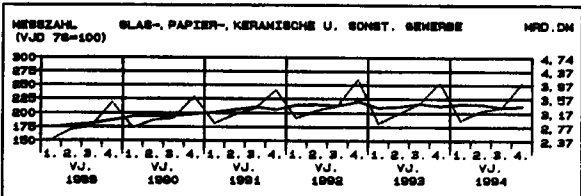
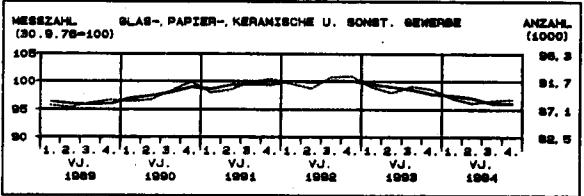
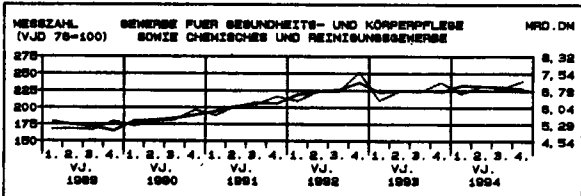
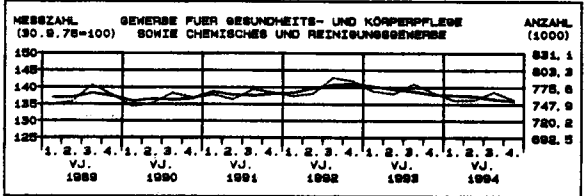

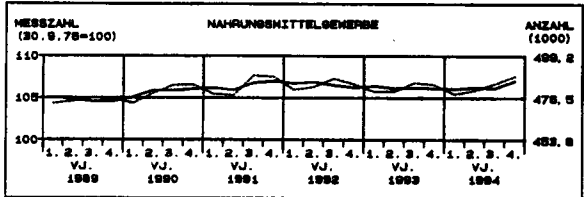
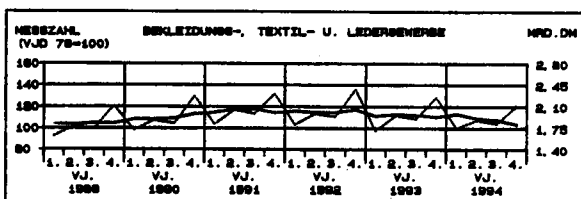
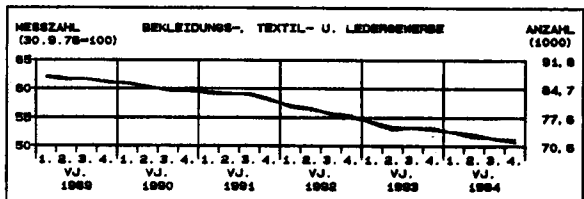
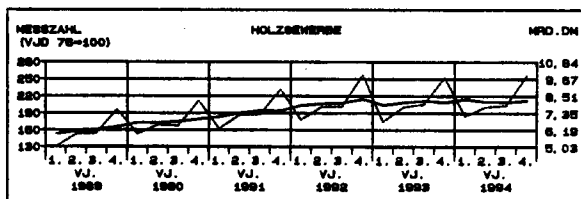
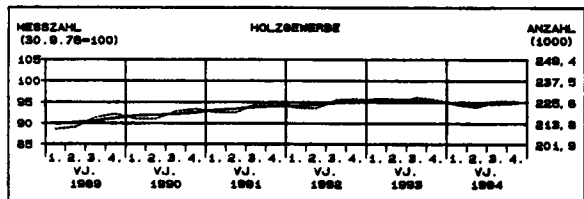
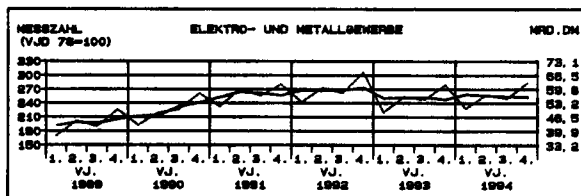
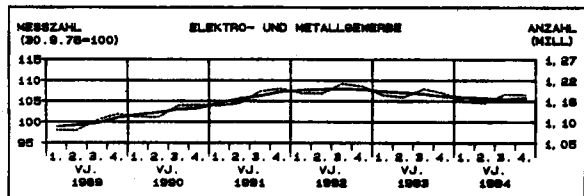
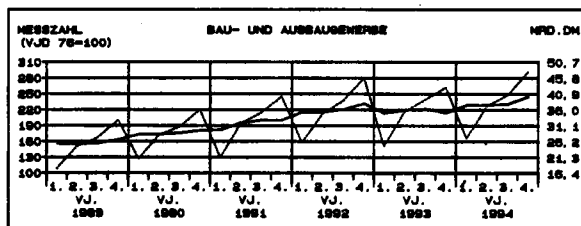
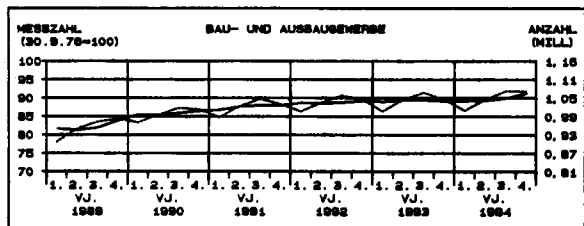
4) OHNE HANDWERKLICHE NEBENBETRIEBE.
1) BEREINIGT NACH DEM BERLINER VERFAHREN VERSION 4. OHNE KALENDERTÄGLICHE BEREINIGUNG.
2) OHNE UMSATZSTEUER.

NACH GEBIEREGRUPPEN

— ORIGINALWERTE
— BEREINIGTE WERTE

BESCHÄFTIGTE

UMSATZ ²⁾



FRUEHERES
1 BESCHAEFFTIGTE DES
1.1 NACH WIRTSCHAFTS

NR. DER SYSTE-MATIK 1)	WIRTSCHAFTSGLIEDERUNG	1993	1994	VERAEND. 1994 GEGEN 1993	1993 2.HJ	1994 1.HJ	1994 2.HJ	VERAENDERUNG 2.HJ 1994 GEGEN 1994	VERAENDERUNG 2.HJ 1994 GEGEN 1993
		1000		%	1000			%	
0-7	HANDWERK INSGESAMT	3864.6	3835.0	-0.8	3882.7	3808.1	3861.9	1.4	-0.5
2	VERARBEITENDES GEWERBE	1422.7	1404.7	-1.3	1422.6	1401.3	1408.1	0.5	-1.0
	DARUNTER:								
22	GEMINNUNG U. VERARBEITUNG VON STEINEN UND ERDEN, FEINKERAMIK, GLAS	28.6	29.1	1.5	29.2	28.4	29.8	4.8	2.1
	DARUNTER:								
222	VERARB.V.STEINEN U.ERDEN (O.GROBK.,SCHLEIFM.)	23.6	24.0	1.5	24.1	23.4	24.6	4.7	2.1
23	METALLERZEUGUNG U. -BEARBEITUNG	117.0	114.9	-1.9	117.2	114.1	115.6	1.3	-1.4
	DARUNTER:								
2391	SCHLOSSEREI, SCHMIEDEREI U.AE., ANG	80.7	78.9	-2.3	80.7	78.3	79.4	1.3	-1.7
2395	REPARATURWERKSTAEITEN FUER LANDMASCHINEN	18.5	18.4	-0.2	18.6	18.4	18.5	1.0	-0.1
24	STAHL-, MASCHINEN-U.FAHRZEUGBAU, H.V.ADV-EINR.	370.3	358.3	-3.2	368.3	358.7	357.9	-0.2	-2.8
	DARUNTER:								
240	H.V.STAHL-U. L.METALLKONSTRUKT., WEICHENBAU	37.9	36.5	-3.8	37.5	36.3	36.6	1.0	-2.2
242	MASCHINENBAU	113.4	107.8	-4.9	111.7	108.4	107.3	-1.0	-4.0
2491	REP.V.KRAFTFAHRZEUG., FAHRRAD., LACKIERUNG	179.8	175.9	-2.2	180.1	176.0	175.9	-0.1	-2.3
25	ELEKTROTECHNIK, FEINMECHANIK, H.V.EBM-WAREN USW.	232.2	230.9	-0.6	233.2	230.8	231.1	0.1	-0.9
	DARUNTER:								
250	ELEKTROTECHNIK	48.1	46.6	-3.1	48.3	47.0	46.2	-1.8	-4.4
252	FEINMECHANIK, OPTIK	117.3	118.2	0.7	117.9	117.4	118.9	1.3	0.8
259	REPARATUR V. GEBRAUCHSGUETERN D. UNTER-ABT.25	22.0	21.6	-2.1	22.1	21.8	21.4	-1.8	-3.4
26	HOLZ-, PAPIER- UND DRUCKGEWERBE	174.5	171.9	-1.5	174.1	172.0	171.7	-0.1	-1.4
	DARUNTER:								
2611	H.V.BAUELEMENTEN A.HOLZ(O.FERTIGTEILBAUTEN)	51.9	51.9	-0.0	51.9	51.6	52.2	1.1	0.5
2613/4	H.V.HOLZMOEBELN U. SONSTIGEN HOLZWAREN	82.2	80.6	-1.9	82.0	80.8	80.4	-0.5	-1.9
2681	DRUCKEREI	24.7	23.9	-3.2	24.6	24.1	23.7	-1.6	-3.6
27	LEDER-, TEXTIL- UND BEKLEIDUNGSGEWERBE	45.9	44.0	-4.2	45.4	44.4	43.5	-2.0	-4.2
	DARUNTER:								
276	BEKLEIDUNGSGEWERBE	29.1	27.9	-4.2	28.8	28.2	27.7	-1.9	-4.0
279	REP.V.SCHUHEN, GEBRAUCHSGUETERN A.LEDER U.AE.	8.0	7.7	-4.1	8.0	7.8	7.6	-2.5	-4.8
28/9	ERNAEHRUNGSGEWERBE, TABAKVERARBEITUNG	437.3	439.2	0.4	438.3	436.5	441.9	1.2	0.8
	DARUNTER:								
284	H.V.BACKWAREN	255.5	257.9	0.9	256.5	256.1	259.6	1.4	1.2
2914	FLEISCHVERARBEITUNG(OH.TALGSCHELMELZEN U.AE.)	182.8	181.8	-0.4	182.6	181.1	182.8	1.0	0.0
3	BAUGEWERBE	1503.2	1513.3	0.7	1521.8	1490.3	1536.3	3.1	1.0
	DAVON:								
30	BAUHAUPTGEWERBE 2)	771.3	774.8	0.4	781.8	761.8	787.8	3.4	0.8
31	AUSBAUGEWERBE	731.8	738.5	0.9	740.0	728.5	748.5	2.7	1.2
	DARUNTER:								
3101	KLEMPNEREI, GAS-U.WASSERINSTALLATION	119.1	122.6	3.0	120.2	121.1	124.2	2.6	3.3
3103	INST.V.HEIZUNGS-, KLIMA- U.GESUNDH.TECHN.ANL.	126.7	128.6	1.5	128.2	127.0	130.2	2.5	1.5
3105	ELEKTROINSTALLATION	175.8	175.3	-0.3	176.8	174.2	176.4	1.3	-0.2
31621	GLASERGEWERBE	20.2	20.4	1.0	20.4	20.3	20.6	1.1	0.9
31624/7	MALER- U. LACKIERERGEWERBE, TAPETENKLEBEREI	163.1	162.6	-0.3	166.4	158.3	166.9	5.4	0.3
31631	BAUTISCHLEREI	58.2	57.9	-0.5	58.5	57.5	58.2	1.2	-0.5
3165	FUSSBODEN-, FLIESEN- U. PLATTENLEGEREI	51.3	53.7	4.7	52.2	52.9	54.6	3.2	4.6
4	HANDEL	217.4	210.4	-3.2	216.6	211.5	209.3	-1.0	-3.4
	DARUNTER:								
43	EINZELHANDEL (EH)	204.5	197.9	-3.2	203.7	199.0	196.9	-1.1	-3.4
	DAVON:								
431	EH.M.NAHRUNGSMITTELN, GETRAENKEN, TABAKWAREN	26.2	24.5	-6.4	26.3	25.2	23.7	-6.1	-10.0
432	EH.M.TEXTILIEN, BEKLEIDG., SCHUHEN, LEDERWAREN	10.1	9.7	-3.4	9.9	9.8	9.7	-0.8	-2.1
434	EH.M.ELEKTROTECHN. ERZEUGNISSEN, MUSIKINST.	17.6	16.8	-4.3	17.4	16.9	16.7	-1.2	-3.9
438	EH.M.FAHRZEUGEN	109.0	105.4	-3.2	108.4	105.5	105.4	-0.1	-2.8
433, 435-437, 439	UEBRIGER EINZELHANDEL	41.8	41.5	-0.6	41.7	41.6	41.4	-0.5	-0.7
7	DIENSTLEISTUNGEN V. UNTERNEHMEN U. FR. BERUFEN	719.0	704.2	-2.1	719.3	702.6	705.8	0.5	-1.9
	DARUNTER:								
73	WAESCH., KOERPERPFLG. U. A. PERSOENL. DIENSTL.	199.3	194.6	-2.4	198.8	195.6	193.6	-1.0	-2.6
	DARUNTER:								
731	WAESCHEREI, REINIGUNG	20.8	20.1	-3.5	20.6	20.0	20.1	0.4	-2.5
7351	FRISEURGEWERBE	169.8	166.2	-2.1	169.5	167.2	165.3	-1.1	-2.5
7391	FOTOGRAFISCHES GEWERBE	8.4	8.0	-5.1	8.3	8.1	7.9	-2.2	-5.1
74	GEBAEUDEREINIG., ABFALLBES. U.A. HYGIEN. EINR.	501.1	491.2	-2.0	502.0	488.7	493.8	1.0	-1.6
	DARUNTER:								
7419	SONST. GEBAEUDEREINIGUNG U. AE. (O. FASSADEN)	465.5	456.2	-2.0	466.2	453.8	458.6	1.0	-1.6

*) OHNE DIE BESCHAEFFTIGTEN DER HANDWERKLICHEN NEBENBETRIEBE.
1) SYSTEMATIK DER WIRTSCHAFTSZWEIGE (WZ) REV., FASSUNG FUER DIE HANDWERKSZAEHLUNG 1977 (KURZBEZEICHNUNGEN).
2) FUER DAS HANDWERKLICHE BAUHAUPTGEWERBE WERDEN JEWELNS DIE ANGABEN DER MONATLICHEN BERICHTERSTATTUNG IM BAUGEWERBE UEBERNOMMEN.

BUNDESGBIET

HANDWERKS *)

ZWEIGEN

1992 3.VJ	1992 4.VJ	1993 1.VJ	1993 2.VJ	1993 3.VJ	1993 4.VJ	1994 1.VJ	1994 2.VJ	1994 3.VJ	1994 4.VJ	VERÄNDERUNG		NR. DER SYSTEM- MATIK 1)
										4. VJ 1994 GEGEN 3. VJ 1994	4. VJ 1994 GEGEN 4. VJ 1993	
1000										%		
3934.6	3905.5	3818.3	3843.9	3913.3	3860.4	3780.6	3811.0	3882.5	3871.7	-0.3	0.3	0-7
1444.7	1442.3	1418.8	1411.2	1430.0	1419.3	1395.6	1394.8	1412.3	1412.7	0.0	-0.5	2
29.5	28.6	27.4	29.2	29.5	28.4	27.9	29.5	30.2	29.2	-3.4	2.8	22
24.4	23.6	22.6	24.1	24.4	23.4	23.0	24.3	24.9	24.1	-3.3	2.7	222
118.7	118.3	116.3	116.7	118.3	115.5	113.5	114.1	116.1	115.9	-0.2	0.4	23
82.1	81.5	80.3	80.5	81.5	79.4	77.8	78.4	79.7	79.7	-0.0	0.5	2391
18.5	18.7	18.3	18.3	18.7	18.5	18.3	18.4	18.7	18.5	-1.2	-0.1	2395
385.0	379.0	371.9	366.6	370.5	365.5	357.8	353.5	360.0	358.3	-0.5	-2.0	24
38.9	38.8	38.4	37.6	37.5	37.3	35.9	35.9	36.9	36.9	0.3	-0.9	240
120.9	118.1	114.7	112.5	112.3	109.8	108.8	106.1	107.8	107.5	-0.3	-2.0	242
184.4	181.8	179.3	177.7	181.5	179.7	175.1	174.0	176.9	175.6	-0.7	-2.3	2491
227.3	235.6	230.2	228.9	234.7	234.7	229.7	229.0	232.1	231.3	-0.3	-1.5	25
49.7	49.4	47.5	47.3	49.0	48.0	46.9	46.3	46.4	45.6	-1.8	-5.1	250
111.1	118.2	116.3	115.6	118.5	119.1	116.7	117.1	119.4	119.7	0.3	0.5	252
22.1	22.4	21.9	21.7	22.2	22.4	21.7	21.2	21.5	21.3	-1.0	-5.1	259
176.3	176.1	175.0	173.1	174.8	173.8	171.8	170.4	172.1	172.3	0.1	-0.9	26
52.2	52.0	52.3	51.1	52.1	52.3	51.4	51.4	52.3	52.6	0.6	0.7	2611
82.9	83.1	82.3	81.9	82.4	81.4	80.9	80.0	80.6	80.4	-0.3	-1.3	2613/4
25.3	25.1	24.8	24.6	24.6	24.5	24.1	23.7	23.6	23.8	0.7	-2.9	2681
47.9	47.9	46.2	45.0	45.5	45.5	44.4	43.4	43.6	43.3	-0.7	-4.7	27
30.4	30.4	29.5	28.5	29.0	28.9	28.2	27.5	27.7	27.6	-0.4	-4.2	276
8.4	8.3	7.9	8.0	7.9	8.0	7.7	7.7	7.6	7.5	-1.8	-6.3	279
442.8	439.3	435.0	435.0	439.6	439.0	434.3	438.4	441.6	446.0	1.0	1.6	28/9
259.3	255.9	254.5	253.5	257.6	257.3	255.3	256.5	259.0	264.0	1.9	2.6	284
164.2	164.9	161.5	162.4	162.8	162.4	159.8	162.3	163.0	162.2	-0.5	-0.1	2914
1521.9	1508.8	1463.4	1502.4	1535.8	1513.2	1471.0	1506.2	1545.4	1548.4	0.2	2.3	3
778.7	774.4	747.4	774.2	789.1	775.0	749.1	774.1	791.0	795.1	0.5	2.6	30
743.2	734.4	716.0	728.2	746.7	738.2	721.9	732.1	754.4	753.2	-0.2	2.0	31
120.2	119.8	117.2	117.5	121.0	121.4	120.4	122.1	124.7	125.3	0.5	3.2	3101
125.5	126.8	124.6	125.1	129.6	128.6	126.4	126.6	130.6	132.8	1.7	3.2	3103
180.3	177.9	173.6	174.3	177.8	177.4	173.4	172.8	177.9	177.0	-0.5	-0.2	3105
20.4	20.3	20.1	20.0	20.5	20.5	20.2	20.4	20.6	20.6	0.2	0.8	31621
171.0	162.3	156.0	165.1	169.2	162.1	154.5	162.3	169.6	166.1	-2.1	2.5	31624/7
57.7	58.1	57.8	57.9	59.0	58.2	57.3	57.3	58.6	58.4	-0.3	0.3	31631
50.6	51.2	49.8	51.2	52.4	52.9	52.6	53.4	54.9	55.2	0.7	4.4	3165
221.7	221.2	217.9	215.9	217.7	215.0	211.8	207.4	210.1	209.5	-0.3	-2.5	4
208.4	207.8	204.9	203.1	204.8	202.3	199.3	195.1	197.7	197.1	-0.3	-2.6	43
25.6	25.4	26.1	26.2	26.5	26.2	25.6	23.6	23.8	23.7	-0.4	-9.5	431
10.3	10.3	10.3	9.9	9.8	9.9	9.8	9.6	9.6	9.9	3.0	-0.2	432
18.6	18.4	17.7	17.1	17.6	17.3	17.0	16.4	16.8	16.8	-0.0	-2.8	434
111.6	111.2	109.2	108.3	109.2	107.1	105.4	104.0	106.0	105.5	-0.6	-1.5	438
42.2	42.5	41.5	41.7	41.7	41.8	41.5	41.5	41.4	41.2	-0.5	-1.5	433, 435-437, 439
743.8	730.8	715.8	712.0	727.4	710.5	698.8	700.2	712.2	698.7	-1.9	-1.7	7
210.2	203.0	199.5	197.5	199.9	197.8	195.8	193.0	195.1	191.2	-2.0	-3.3	73
21.7	21.3	20.9	20.9	20.8	20.1	20.0	20.1	20.3	19.8	-2.7	-1.6	731
179.4	172.6	169.8	167.9	170.4	169.1	167.4	164.7	166.6	163.3	-2.0	-3.5	7351
8.7	8.7	8.5	8.3	8.4	8.3	8.1	7.9	7.9	7.9	-0.0	-4.3	7391
514.8	509.2	497.9	496.2	508.6	494.4	485.7	488.9	498.5	489.2	-1.9	-1.0	74
478.3	473.3	462.5	460.9	472.4	459.1	451.1	454.1	462.9	454.2	-1.9	-1.1	7419

FRUEHERES
1 BESCHAEFTIGTE DES
1.2 NACH GEWERBE

NR. DER SYSTEMATIK 1)	GEWERBEGLIEDERUNG	1993	1994	VERAEND. 1994 GEGEN 1993	1993 2.HJ	1994 1.HJ	1994 2.HJ	VERAENDERUNG 2.HJ 1994 GEGEN 1994	VERAENDERUNG 2.HJ 1994 GEGEN 1993
		1000		%	1000			%	
1-7	HANDWERK INSGESAMT	3864.6	3835.0	-0.8	3882.7	3808.1	3861.9	1.4	-0.5
1	BAU- UND AUSBAUGEWERBE	1038.7	1043.1	0.4	1053.5	1024.3	1061.9	3.7	0.8
	DARUNTER:								
101,102,107	MAURER, BETON-, STAHLBETON- UND STRASSEN-BAUER 2)	564.3	564.0	-0.1	571.3	556.0	572.0	2.9	0.1
106	ZIMMERER 2)	82.1	84.2	3.3	83.5	82.7	85.7	4.8	3.4
106	DACHDECKER 2)	71.8	73.4	2.2	72.7	71.8	75.0	4.4	3.1
109	FLIESEN-, PLATTEN- UND MOSAIKLEGER	38.8	40.8	5.0	39.5	40.1	41.5	3.7	5.0
110	BETONSTEIN- UND TERRAZZOHERSTELLER	7.4	7.6	2.1	7.5	7.4	7.7	5.1	3.6
113	STEINMETZEN UND STEINBILDHAUER	16.8	17.0	1.5	17.1	16.7	17.4	4.1	1.5
114	STUKKATEURE 2)	46.9	47.2	0.8	47.7	45.6	48.9	7.2	2.5
115	MALER UND LACKIERER	175.4	174.3	-0.7	178.6	170.0	178.5	5.0	-0.1
2	ELEKTRO- UND METALLGEWERBE	1178.6	1164.1	-1.2	1180.5	1159.6	1168.5	0.8	-1.0
	DARUNTER:								
201	METALLBAUER	144.7	140.8	-2.7	144.4	140.0	141.7	1.2	-1.9
204	MASCHINENBAUMECHANIKER	74.3	71.1	-4.3	73.4	71.7	70.5	-1.6	-3.9
207,207A	MECHANIKER (NAEHMASCHINEN-, ZWEIRADMECH.), KAELTEANLAGENBAUER	20.0	19.4	-3.1	19.8	19.2	19.5	1.6	-1.4
209	KRAFTFAHRZEUGMECHANIKER	268.3	261.7	-2.5	268.1	261.9	261.4	-0.2	-2.5
211	LANDMASCHINENMECHANIKER	24.2	23.5	-2.8	24.2	23.6	23.5	-0.4	-3.1
214,215	KLEMPNER, GAS- UND WASSERINSTALLATEURE	124.5	127.7	2.5	125.5	126.2	129.1	2.9	2.9
216	ZENTRALHEIZUNGS- UND LUEFTUNGSBAUER	128.4	130.2	1.4	129.9	128.7	131.7	2.9	1.3
218	ELEKTROINSTALLATEURE	197.0	195.9	-0.6	198.2	194.9	196.8	1.0	-0.7
222	RADIO- UND FERNSEHTECHNIKER	27.6	26.6	-3.5	27.2	26.8	26.5	-1.0	-2.7
223	UHRMACHER	14.4	14.1	-2.1	14.4	14.2	14.1	-0.8	-2.4
3	HOLZGEWERBE	226.3	224.5	-0.8	226.7	224.0	225.0	0.4	-0.8
	DARUNTER:								
301	TISCHLER	189.5	187.9	-0.9	189.8	187.5	188.3	0.4	-0.8
4	BEKLEIDUNGS-, TEXTIL- UND LEDERGEWERBE	75.6	73.1	-3.3	75.0	73.8	72.4	-1.9	-3.4
	DARUNTER:								
401,402	HERRENSCHNEIDER, DAMENSCHNEIDER	13.2	12.1	-8.6	13.0	12.3	11.9	-2.9	-8.1
413	SCHUHMACHER	12.9	12.3	-4.3	12.7	12.5	12.1	-2.4	-4.2
418	RAUMAUSSTATTER	27.7	27.6	-0.2	27.7	27.8	27.5	-1.1	-0.8
5	NAHRUNGSMITTELGEWERBE	482.2	482.4	0.0	483.4	480.4	484.4	0.8	0.2
	DARUNTER:								
501	BAECKER	240.9	243.6	1.1	242.0	241.8	245.5	1.5	1.4
502	KONDITIONEREN	36.9	36.4	-1.3	36.8	36.4	36.4	-0.1	-1.1
503	FLEISCHER	184.4	182.1	-1.2	184.5	182.1	182.2	0.0	-1.2
6	GEWERBE FUER GESUNDHEITS- UND KOERPERPFLEGE SOWIE REINIGUNGSGEWERBE	772.3	758.8	-1.7	773.0	756.8	760.9	0.6	-1.6
	DARUNTER:								
601	AUGENOPTIKER	26.5	27.6	4.2	27.2	27.4	27.8	1.5	2.3
606	ZAHNTECHNIKER	60.9	61.0	0.0	60.9	60.4	61.5	1.8	1.0
607	FRISEURE	170.9	167.2	-2.2	170.6	168.3	166.2	-1.2	-2.6
608,610	TEXTILREINIGER	20.8	20.1	-3.7	20.6	20.0	20.1	0.3	-2.6
611	GEBAEUDEREINIGER	471.6	461.9	-2.1	472.2	459.6	464.2	1.0	-1.7
7	GLAS-, PAPIER-, KERAMISCHE UND SONSTIGE GEW.	91.0	89.0	-2.1	90.7	89.3	88.7	-0.6	-2.2
	DARUNTER:								
701	GLASER	23.3	23.5	0.5	23.4	23.3	23.6	1.4	0.8
707	FOTOGRAFEN	10.7	10.2	-4.7	10.6	10.3	10.1	-2.1	-4.8
709	BUCHDRUCKER: SCHRIFTSETZER, DRUCKER	23.4	22.6	-3.4	23.3	22.8	22.4	-1.8	-3.8

*) OHNE DIE BESCHAEFTIGTEN DER HANDWERKLICHEN NEBENBETRIEBE.

1) NACH DEM VERZEICHNIS DER GEWERBE, DIE ALS HANDWERK BETRIEBEN WERDEN KOENNEN (ANLAGE A DER HANDWERKSORDNUNG).
2) DIE ANGABEN FUER DIE POSITIONEN WERDEN DER MONATLICHEN BERICHTERSTATTUNG IM BAUHAUPTGEWERBE IN DER GLIEDERUNG NACH WIRTSCHAFTSZWEIGEN ENTNOMMEN UND NACH GEWERBEZWEIGEN UMGESCHLUESSELT.

BUNDESGBEIBT

HANDWERKS *)

ZWEIGEN

1992 3.VJ	1992 4.VJ	1993 1.VJ	1993 2.VJ	1993 3.VJ	1993 4.VJ	1994 1.VJ	1994 2.VJ	1994 3.VJ	1994 4.VJ	VERÄNDERUNG 4. VJ 1994 GEGEN 3. VJ 1994	VERÄNDERUNG 4. VJ 1994 GEGEN 4. VJ 1993	NR. DER SYSTE- MATIK 1)
1000										%		
3934.6	3905.5	3818.3	3843.9	3913.3	3860.4	3780.6	3811.0	3882.5	3871.7	-0.3	0.3	1-7
1055.2	1042.4	1004.7	1043.5	1064.4	1041.7	1006.7	1041.9	1068.7	1068.4	-0.0	2.6	1
574.7	567.6	547.0	567.5	576.6	584.6	547.0	565.1	575.2	572.5	-0.5	1.4	101,102
60.7	61.9	59.8	61.7	64.3	63.8	61.8	63.3	65.9	67.7	2.8	6.1	105
72.2	72.3	69.8	71.6	73.2	73.0	70.8	72.7	75.3	76.7	1.8	5.1	106
38.4	38.7	37.6	38.7	39.7	40.0	39.9	40.6	41.8	42.0	0.6	5.2	109
7.7	7.4	7.2	7.5	7.6	7.2	7.9	7.6	7.9	7.6	-3.0	5.4	110
17.2	16.7	16.0	17.0	17.3	16.7	16.4	17.3	17.6	17.0	-3.6	1.6	113
45.8	46.2	45.4	47.1	48.3	47.1	44.0	47.4	48.8	50.5	3.6	7.3	114
183.8	175.2	168.2	177.2	181.5	174.2	166.1	173.8	181.3	177.6	-2.0	2.0	115
1203.1	1196.0	1172.1	1166.9	1188.9	1177.0	1155.2	1151.2	1174.8	1173.3	-0.1	-0.3	2
148.0	146.6	144.8	144.0	145.4	142.6	138.9	139.5	142.4	142.4	0.0	-0.1	201
78.7	77.2	75.0	73.4	73.8	72.6	72.1	70.0	70.7	70.8	0.1	-2.6	204
20.9	20.6	20.0	20.1	20.0	19.2	19.1	19.4	19.7	19.2	-2.9	-0.2	207,207A
274.3	271.9	268.3	265.7	270.0	266.5	261.1	259.0	262.9	260.8	-0.8	-2.1	209
24.7	24.8	24.0	24.0	24.5	23.9	23.5	23.4	23.6	23.3	-1.4	-2.6	211
126.1	125.6	122.8	123.0	126.3	126.6	125.6	127.0	129.8	130.0	0.2	2.7	214,215
127.1	128.4	126.2	126.7	131.4	130.3	128.1	128.1	132.0	134.5	1.8	3.2	216
201.9	199.8	194.3	194.9	199.6	198.6	194.0	192.9	198.6	197.4	-0.6	-0.6	218
28.6	28.8	27.9	27.0	27.3	27.3	26.7	26.3	26.6	26.5	-0.2	-3.0	222
14.4	14.8	14.3	14.4	14.4	14.4	14.1	14.2	14.0	14.0	-0.2	-2.7	223
226.5	226.9	226.0	224.7	227.8	226.3	223.7	222.3	225.9	225.8	-0.0	-0.2	3
189.9	190.1	189.4	188.2	190.8	189.4	187.2	186.1	189.1	189.0	-0.0	-0.2	301
78.6	78.1	76.1	74.5	75.2	75.1	73.7	72.6	72.4	72.2	-0.3	-3.9	4
14.5	14.3	13.3	13.0	13.1	12.7	12.2	12.0	12.0	11.6	-3.3	-8.4	401,402
13.5	13.4	13.0	12.7	12.6	12.7	12.5	12.1	12.1	12.2	0.6	-4.3	413
27.9	27.8	27.8	27.3	27.7	28.0	27.8	27.5	27.4	27.6	0.7	-1.7	418
487.2	484.1	479.9	480.0	484.9	483.8	478.5	480.7	484.3	488.4	0.9	1.0	5
243.9	240.7	239.7	239.0	243.0	242.9	240.9	242.4	244.9	249.7	1.9	2.8	501
37.3	37.2	37.0	36.8	36.9	36.5	36.4	36.3	36.4	36.4	-0.1	-0.5	502
185.7	186.2	183.3	184.2	184.7	184.2	181.2	181.8	182.5	181.9	-0.4	-1.3	503
791.3	785.2	768.6	764.3	781.0	765.9	753.6	754.0	767.6	754.5	-1.7	-1.5	6
25.7	26.0	25.7	25.8	27.6	27.9	27.3	27.3	28.1	27.9	-0.8	-0.1	601
58.5	62.1	60.8	60.3	60.9	61.4	60.0	60.3	61.8	62.0	0.3	1.1	606
180.6	174.0	171.0	169.0	171.6	170.3	168.6	165.7	167.5	164.1	-2.0	-3.6	607
21.8	21.4	21.0	20.9	20.8	20.1	20.0	20.1	20.3	19.7	-2.7	-1.7	608,610
484.6	480.0	468.7	467.0	478.4	465.0	456.8	455.7	468.6	459.8	-1.9	-1.1	611
92.7	92.9	90.9	90.1	91.1	90.6	89.1	88.4	88.8	89.0	0.2	-1.7	7
23.6	23.7	23.2	22.9	23.7	23.5	23.2	23.4	23.7	23.7	0.2	1.2	701
11.0	11.1	10.8	10.7	10.7	10.5	10.3	10.2	10.1	10.1	-0.2	-4.3	707
24.1	23.9	23.5	23.4	23.2	23.3	22.8	22.4	22.4	22.5	0.6	-3.2	709

FRUEHERES
2 UMSATZ DES
2.1 NACH WIRTSCHAFTS

NR. DER SYSTE-MATIK 1)	WIRTSCHAFTSGLIEDERUNG	1993	1994	VERAEND. 1994 GEGEN 1993	1993 2.HJ	1994 1.HJ	1994 2.HJ	VERAENDERUNG 2.HJ 1994 GEGEN 1.HJ 1994	VERAENDERUNG 2.HJ 1994 GEGEN 2.HJ 1993
		MILL. DM	MILL. DM	%	MILL. DM	MILL. DM	MILL. DM	%	%
0-7	HANDWERK INSGESAMT	504049.1	518333.6	2.8	272698.5	238675.3	279658.3	17.2	2.6
2	VERARBEITENDES GEWERBE	210595.4	212987.2	1.1	109620.5	102745.1	110242.1	7.3	0.6
	DARUNTER:								
22	GEWINNUNG U. VERARBEITUNG VON STEINEN UND ERDEN, FEINKERAMIK, GLAS	4406.8	4672.8	6.0	2500.5	2079.9	2592.9	24.7	3.7
	DARUNTER:								
222	VERARB.V.STEINEN U.ERDEN (D.GROBK.,SCHLEIFM.)	3681.9	3899.3	5.9	2085.4	1738.1	2161.2	24.3	3.6
23	METALLERZEUGUNG U. -BEARBEITUNG	16270.5	17008.8	4.5	8979.6	7621.2	9387.6	23.2	4.5
	DARUNTER:								
2391	SCHLOSSEREI,SCHMIEDEREI U.AE., ANG	10765.7	11106.2	3.2	5994.1	4948.2	6158.0	24.5	2.7
2396	REPARATURWERKSTAETTEN FUER LANDMASCHINEN	3164.1	3452.2	9.1	1694.0	1574.8	1877.3	19.2	10.8
24	STAHL-,MACHINEN-U.FAHRZEUGBAU, H.V.ADV-EINR.	76893.3	77864.2	1.3	38951.6	38542.3	39321.9	2.0	1.0
	DARUNTER:								
240	H.V.STAHL-U. L.METALLKONSTRUKT., WEICHENBAU	6206.1	6314.0	1.7	3460.7	2866.5	3447.5	20.3	-0.4
242	MASCHINENBAU	18088.2	18238.7	0.8	9257.8	8924.5	9314.2	4.4	0.6
2431	REP.V.KRAFTFAHRZEUG.,FAHRRaed.,LACKIERUNG	45706.8	46274.5	1.2	22723.6	23280.8	22993.6	-1.2	1.2
25	ELEKTROTECHNIK,FEINMECHANIK,H.V.EBM-WAREN USH.	27650.1	28594.9	3.4	14514.8	13855.0	14739.9	6.4	1.6
	DARUNTER:								
250	ELEKTROTECHNIK	7227.6	7184.2	-0.6	3801.8	3402.3	3781.9	11.2	-0.5
252	FEINMECHANIK,OPTIK	12596.8	13490.0	7.1	6551.6	6668.9	6821.1	2.3	4.1
259	REPARATUR V. GEBRAUCHSGUETERN D. UNTER-ABT.25	2804.4	2722.5	-2.9	1527.5	1267.7	1454.7	14.7	-4.8
26	HOLZ-, PAPIER- UND DRUCKGEWERBE	24528.0	24680.0	0.6	13283.6	11447.1	13232.9	15.6	-0.4
	DARUNTER:								
2611	H.V.BAUELEMENTEN A.HOLZ(D. FERTIGTEILBAUTEN)	7286.7	7643.5	4.9	4153.4	3374.2	4269.3	26.5	2.8
2613/4	H.V.HOLZMOEBELN U. SONSTIGEN HOLZWAERN	11895.3	11548.9	-1.3	6125.2	5496.1	6050.8	10.1	-1.2
2681	DRUCKEREI	3842.9	3765.2	-2.0	2075.9	1783.1	1982.1	11.2	-4.5
27	LEDER-, TEXTIL- UND BEKLEIDUNGSGEWERBE	3927.5	3735.6	-4.9	2123.8	1818.5	1917.1	5.4	-9.7
	DARUNTER:								
276	BEKLEIDUNGSGEWERBE	2514.5	2397.3	-4.7	1371.3	1162.3	1235.0	6.3	-9.9
279	REP.V.SCHUHEN,GEBRAUCHSGUETERN A.LEDER U.AE.	473.9	447.7	-5.5	244.5	223.8	223.9	0.0	-8.4
28/9	ERNAEHRUNGSGEWERBE, TABAKVERARBEITUNG	53254.7	52774.0	-0.9	27375.4	25581.2	27192.9	6.3	-0.7
	DARUNTER:								
284	H.V.BACKWAERN	21997.5	22300.5	1.4	11384.4	10824.2	11476.4	6.0	0.8
2914	FLEISCHVERARBEITUNG(OH.TALGSCHEMELZEN U.AE.)	25019.8	24323.2	-2.8	12780.7	11786.0	12537.2	6.4	-1.9
3	BAUGEWERBE	206325.9	218604.2	6.0	119245.3	92990.8	125613.4	35.1	5.3
	DAVON:								
30	BAUHAUPTGEWERBE 2)	114352.5	122462.9	7.1	66052.4	51600.1	70862.9	37.3	7.3
31	AUSBAUGEWERBE	91973.4	96141.2	4.5	53192.9	41390.7	54750.5	32.3	2.9
	DARUNTER:								
3101	KLEMPNEREI,GAS-U.WASSERINSTALLATION	15402.3	15443.1	6.8	9074.9	7076.6	9366.5	32.4	3.2
3103	INST.V.HEIZUNGS-,KLIMA- U.GESUNDH.TECHN.ANL.	19755.4	20737.9	5.0	11672.5	8823.4	11914.5	35.0	2.1
3105	ELEKTROINSTALLATION	20732.6	20868.7	0.7	11581.9	9344.7	11524.0	23.3	-0.5
31621	GLASERGEWERBE	2995.2	3063.8	2.3	1710.4	1399.5	1724.3	28.7	0.8
31624/7	MALER- U. LACKIERERGEWERBE, TAPETENKLEBEREI	14799.4	15750.2	6.4	8693.6	6469.4	9280.7	43.5	6.8
31631	BAUTISCHLEREI	7681.5	7795.5	1.6	4389.0	3447.5	4348.0	26.1	-0.9
3165	FUSSBODEN-, FLIESEN- U. PLATTENLEGEREI	8408.0	9224.0	9.7	4857.2	3892.5	5331.4	37.0	9.8
4	HANDEL	66191.6	65731.0	-0.7	33126.3	32637.8	33093.3	1.4	-0.1
	DARUNTER:								
43	EINZELHANDEL (EH)	58503.5	58005.6	-0.9	29042.4	29047.3	28958.3	-0.3	-0.3
	DAVON:								
431	EH.M.NAHRUNGSMITTELN, GETRAENKEN, TABAKWAERN	3688.7	3279.9	-11.1	1893.2	1626.7	1653.2	1.6	-12.7
432	EH.M.TEXTILIEN, BEKLEIDG., SCHUHEN,LEDERWAERN	1220.6	1169.9	-4.2	654.1	538.8	631.0	17.1	-3.5
434	EH.M.ELEKTROTECHN. ERZEUGNISSEN, MUSIKINST.	3395.7	3222.2	-5.1	1854.8	1504.7	1717.4	14.1	-7.4
438	EH.M.FAHRZEUGEN	42130.0	42270.9	0.3	20151.2	21754.6	20516.3	-5.7	1.8
433,									
435-437,									
439	UEBRIGER EINZELHANDEL	8068.5	8062.8	-0.1	4489.1	3622.4	4440.4	22.6	-1.1
7	DIENSTLEISTUNGEN V. UNTERNEHMEN U. FR. BERUFEN	20506.2	20579.5	0.4	10481.0	10096.3	10483.2	3.8	0.0
	DARUNTER:								
73	WAESCH., KOERPERPFLG. U. A. PERSOENL. DIENSTL.	9034.6	9032.5	-0.0	4645.5	4423.2	4609.3	4.2	-0.8
	DARUNTER:								
731	WAESCHEREI, REINIGUNG	1197.6	1186.0	-1.0	609.6	576.2	609.8	5.8	0.0
7351	FRISEURGEWERBE	6979.0	7007.2	0.4	3579.9	3447.8	3559.4	3.2	-0.6
7391	FOTOGRAFISCHES GEWERBE	787.8	769.2	-2.4	420.2	364.8	404.5	10.9	-3.7
74	GEBAEUDEREINIG., ABFALLBES. U.A. HYGIEN. EINR.	9666.2	9716.7	0.5	4910.5	4778.2	4938.6	3.4	0.6
	DARUNTER:								
7419	SONST. GEBAEUDEREINIGUNG U. AE. (D. FASSADEN)	7833.1	7872.2	0.5	3978.3	3871.1	4001.1	3.4	0.6

*) OHNE DEN UMSATZ DER HANDWERKLICHEN NEBENBETRIEBE, OHNE UMSATZSTEUER.
1) SYSTEMATIK DER WIRTSCHAFTSZWEIGE (WZ) REV., FASSUNG FUER DIE HANDWERKSZAEHLUNG 1977 (KURZBEZEICHNUNGEN).
2) FUER DAS HANDWERKLICHE BAUHAUPTGEWERBE WERDEN JEWEILS DIE ANGABEN DER MONATLICHEN BERICHTERSTATTUNG IM BAUGEWERBE UEBERNOMMEN.

BUNDESGBEBIET

HANDWERKS *)

ZWEIGEN

1992 3.VJ	1992 4.VJ	1993 1.VJ	1993 2.VJ	1993 3.VJ	1993 4.VJ	1994 1.VJ	1994 2.VJ	1994 3.VJ	1994 4.VJ	VERÄNDERUNG 4. VJ 1994 GEGEN 3. VJ 1994	VERÄNDERUNG 4. VJ 1994 GEGEN 4. VJ 1993	NR. DER SYSTE- MATIK 1)
MILL. DM										%		
132160.2	153923.8	105082.5	126268.2	128809.0	143889.5	110043.1	128632.2	130188.1	149470.2	14.8	3.9	0-7
54834.7	60850.2	47721.4	53253.5	52386.3	57234.2	49005.2	53739.9	52605.6	57636.5	9.6	0.7	2
1151.6	1311.1	632.6	1273.7	1232.6	1267.9	779.3	1300.6	1242.0	1360.9	8.8	6.5	22
961.4	1094.1	531.9	1064.6	1027.5	1057.9	653.1	1085.0	1033.6	1127.6	9.1	6.6	222
4350.0	5059.1	3253.4	4037.5	4178.5	4801.1	3399.2	4222.0	4331.3	5056.3	16.7	5.3	23
2890.9	3374.1	2184.6	2587.0	2759.9	3234.2	2245.2	2703.0	2804.1	3353.9	19.6	3.7	2391
835.9	957.1	600.0	870.1	816.9	877.2	662.9	911.9	906.1	971.3	7.2	10.7	2395
20547.5	21582.5	17892.6	20049.0	19001.2	19950.4	18402.4	20139.9	19272.1	20049.8	4.0	0.5	24
1660.9	2153.3	1345.0	1400.4	1543.0	1917.7	1335.5	1531.0	1606.4	1841.1	14.6	-4.0	240
4855.8	4889.8	4250.3	4570.1	4462.2	4795.6	4437.0	4487.5	4420.9	4893.3	10.7	2.0	242
12184.3	12579.6	10692.7	12290.6	11294.2	11429.4	10979.3	12301.5	11507.4	11486.2	-0.2	0.5	2491
7047.4	8832.5	6314.6	6820.6	6714.1	7800.7	6653.4	7201.6	6936.0	7803.9	12.5	0.0	25
1955.4	2199.4	1654.9	1770.9	1775.0	2026.8	1645.9	1756.4	1802.6	1979.3	9.8	-2.3	250
3132.2	4052.3	2859.4	3185.8	3089.7	3461.9	3148.2	3520.7	3245.9	3575.3	10.1	3.3	252
675.1	954.6	649.0	627.8	633.1	894.4	652.6	615.1	631.8	823.0	30.3	-8.0	259
6008.3	7499.7	5335.1	5909.3	6026.1	7257.5	5474.6	5972.5	5880.3	7352.6	25.0	1.3	26
1787.4	2352.6	1430.3	1703.0	1821.1	2332.3	1549.2	1825.0	1844.4	2424.9	31.5	4.0	2611
2851.5	3490.7	2675.5	2894.6	2809.6	3315.6	2675.1	2823.1	2728.1	3322.7	21.8	0.2	2613/4
949.0	1127.5	866.1	902.0	973.6	1102.3	874.4	908.8	896.7	1086.4	21.3	-1.4	2681
950.3	1179.9	868.7	935.0	973.6	1150.2	910.6	907.9	877.2	1039.9	18.5	-9.6	27
602.3	761.5	556.3	586.8	620.3	751.0	588.2	574.2	559.6	675.4	20.7	-10.1	276
118.9	135.6	104.0	125.5	119.6	124.8	104.7	119.1	108.1	115.8	7.1	-7.2	279
13845.2	14354.5	12585.0	13294.3	13351.5	14023.9	12521.9	13069.3	13171.6	14021.3	6.5	-0.0	28/9
5301.3	5575.9	5215.7	5397.5	5532.9	5851.5	5360.3	5463.9	5524.1	5952.2	7.7	1.7	284
6947.6	7094.8	5903.9	6335.2	6236.4	6544.2	5712.5	6073.5	6095.2	6442.0	5.7	-1.6	2914
54870.4	68068.8	36966.7	50113.9	55389.1	63856.2	40316.4	52674.4	56664.5	68948.9	21.7	8.0	3
31345.8	37015.3	19726.6	28573.5	31621.3	34431.1	21550.4	30049.6	32432.7	38430.2	18.5	11.6	30
23524.5	31053.6	17240.2	21540.4	23767.8	29425.1	18786.0	22624.7	24231.8	30518.7	25.9	3.7	31
3917.5	5310.2	2825.3	3502.1	3936.4	5138.5	3169.5	3907.1	4129.8	5236.7	26.8	1.9	3101
4898.6	6985.1	3667.4	4415.6	5105.0	6567.4	4086.4	4737.0	5042.2	6872.3	36.3	4.6	3103
5391.6	7110.7	4201.7	4949.0	5144.8	6437.1	4282.0	5062.7	5100.1	6423.8	26.0	-0.2	3105
743.0	957.9	589.0	695.8	763.4	947.0	616.2	723.4	762.9	961.4	26.0	1.5	31621
4091.4	4869.0	2507.4	3598.3	4051.9	4641.8	2755.8	3713.6	4270.6	5010.1	17.3	7.9	31624/7
1804.1	2414.6	1456.6	1835.9	1962.7	2426.4	1639.2	1808.3	1941.6	2406.4	23.8	-0.8	31631
2119.8	2697.6	1534.4	2018.4	2241.5	2615.7	1748.1	2144.4	2407.8	2923.7	21.4	11.8	3165
17223.7	19621.9	15409.4	17655.8	15725.0	17401.3	15656.9	16980.9	15617.9	17475.4	11.9	0.4	4
15233.8	17147.1	13757.3	15703.8	13888.2	15154.2	13969.9	15077.4	13747.4	15210.9	10.6	0.4	43
982.9	1010.1	664.6	930.9	924.6	968.6	838.4	788.3	810.2	843.0	4.1	-13.0	431
303.8	399.8	257.3	299.3	291.6	362.5	253.6	285.2	284.7	346.4	21.7	-4.4	432
834.9	1214.4	784.9	755.9	781.4	1073.4	757.3	747.4	761.9	965.6	28.4	-10.1	434
11145.3	11876.9	10195.8	11783.1	9959.9	10191.3	10410.6	11344.1	9964.0	10552.2	5.9	3.5	438
1966.9	2645.9	1644.8	1934.6	1930.7	2558.4	1710.1	1912.3	1936.6	2503.7	29.3	-2.1	433, 435-437, 439
5120.0	5254.6	4889.9	5135.2	5201.7	5279.3	4967.7	5128.6	5193.1	5290.1	1.9	0.2	7
2290.4	2351.7	2120.8	2268.3	2307.2	2338.3	2179.0	2244.1	2284.2	2325.1	1.8	-0.6	73
302.9	311.5	277.6	310.4	301.7	307.9	276.7	299.5	302.1	307.7	1.8	-0.1	731
1750.0	1778.3	1655.8	1743.2	1779.7	1800.2	1712.3	1735.5	1765.5	1793.9	1.6	-0.4	7351
219.5	243.7	170.5	197.1	208.1	212.1	172.9	191.8	199.0	205.6	3.3	-3.1	7391
2375.9	2439.5	2340.4	2415.3	2435.9	2474.6	2349.3	2428.9	2444.7	2493.9	2.0	0.8	74
1926.0	1977.4	1897.8	1957.0	1973.7	2004.7	1903.5	1967.6	1980.6	2020.5	2.0	0.8	7419

FRUEHERES
2 UMSATZ DES
2.2 NACH GEWERBE

NR. DER SYSTE- MATIK 1)	GEWERBEGLIEDERUNG	1993	1994	VERAEND. 1994 GEGEN 1993	1993 2.HJ	1994 1.HJ	1994 2.HJ	VERAENDERUNG 2.HJ 1994 GEGEN 1.HJ 1994	VERAENDERUNG 2.HJ 1994 GEGEN 2.HJ 1993
		MILL. DM		%	MILL. DM		MILL. DM	%	
1-7	HANDWERK INSGESAMT	504049.1	518333.6	2.8	272698.5	238675.3	279658.3	17.2	2.6
1	BAU- UND AUSBAUGEWERBE DARUNTER:	142040.6	152344.0	7.3	82001.9	84237.2	88106.8	37.2	7.4
101,102,107	MAUER-, BETON-, STAHLBETON- UND STRASSEN- BAUER 2)	84777.7	91213.4	7.6	48959.9	38379.5	52833.9	37.7	7.9
105	ZIMMERER 2)	8243.6	9272.9	12.5	4794.2	4003.5	5269.3	31.6	9.9
106	DACHDECKER 2)	9918.5	10295.5	3.8	5776.4	4203.7	6091.9	44.9	5.5
109	FLIESEN-, PLATTEN- UND MOSAIKLEGER	5993.1	6521.7	8.8	3461.4	2746.7	3775.0	37.4	9.1
110	BETONSTEIN- UND TERRAZZOHERSTELLER	1444.8	1654.6	14.5	812.0	720.3	934.3	29.7	15.1
113	STEINMETZEN UND STEINBILDHAUER	2312.5	2442.1	5.6	1304.2	1105.6	1336.5	20.9	2.5
114	STUKKATEURE 2)	5390.4	5856.3	8.6	3077.4	2521.7	3334.6	32.2	8.4
115	MALER UND LACKIERER	15646.3	16604.0	6.1	9101.4	6893.8	9710.2	40.9	6.7
2	ELEKTRO- UND METALLGEWERBE DARUNTER:	221539.2	225517.2	1.8	116720.1	107436.9	118080.3	9.9	1.2
201	METALLBAUER	21920.0	22501.3	2.7	12146.2	10226.0	12275.3	20.0	1.1
204	MASCHINENBAUMECHANIKER	13159.6	13218.6	0.4	6877.2	6448.7	6769.9	5.0	-1.6
207,207A	MECHANIKER (NAEHMASCHINEN-, ZWEIRADMECH.), KAELTEANLAGENBAUER	3392.1	3460.6	2.0	1678.8	1705.7	1755.0	2.9	4.5
209	KRAFTFAHRZEUGMECHANIKER	87199.6	88052.5	1.0	42388.5	44933.6	43118.9	-4.0	1.7
211	LANDMASCHINENMECHANIKER	5286.7	5455.1	3.2	2757.8	2597.0	2858.1	10.1	3.6
214,215	KLEMPNER, GAS- UND WASSERINSTALLATEURE	15984.6	16950.7	6.0	9377.5	7326.1	9624.6	31.4	2.6
216	ZENTRALHEIZUNGS- UND LUEFTUNGSBAUER	19840.2	20841.7	5.0	11688.4	8899.6	11942.1	34.2	2.2
218	ELEKTROINSTALLATEURE	23499.8	23574.5	0.3	13056.5	10588.6	12986.0	22.6	-0.5
222	RADIO- UND FERNSEHTECHNIKER	4513.1	4295.6	-4.8	2449.9	1976.8	2318.8	17.3	-5.4
223	UHRMACHER	2351.5	2323.7	-1.2	1452.1	897.7	1426.0	58.9	-1.8
3	HOLZGEWERBE DARUNTER:	32256.4	32672.1	1.3	17744.1	14909.6	17762.5	19.1	0.1
301	TISCHLER	27066.3	27373.7	1.1	14871.0	12513.8	14859.9	18.7	-0.1
4	BEKLEIDUNGS-, TEXTIL- UND LEDERGEWERBE DARUNTER:	7817.1	7571.4	-3.1	4154.9	3632.4	3939.0	8.4	-5.2
401,402	HERRENSCHNEIDER, DAMENSCHNEIDER	737.8	648.2	-12.2	381.0	332.8	315.3	-5.3	-17.2
413	SCHUHMACHER	1036.0	961.3	-7.2	528.3	470.7	490.5	4.2	-7.2
418	RAUMAUSSTATTER	3322.7	3329.7	0.2	1799.9	1566.6	1763.0	12.5	-2.1
5	NAHRUNGSMITTELGEWERBE DARUNTER:	59912.5	58975.6	-1.6	30734.9	28637.4	30338.2	5.9	-1.3
501	BAECKER	20964.8	21322.1	1.7	10863.1	10334.7	10987.4	6.3	1.1
502	KONDITIONEN	2964.7	2938.2	-0.9	1516.1	1419.9	1518.3	6.9	0.1
503	FLEISCHER	31887.3	30659.3	-3.9	16250.3	14922.2	15737.1	5.5	-3.2
6	GEWERBE FUER GESUNDHEITS- UND KOERPERPFLEGE SOWIE REINIGUNGSGEWERBE DARUNTER:	27046.0	27786.8	2.7	13914.3	13657.9	14128.9	3.4	1.5
601	AUGENOPTIKER	3736.2	3911.1	4.7	1954.6	1891.5	2019.6	6.8	3.3
606	ZAHNTECHNIKER	5087.7	5512.9	8.4	2687.6	2737.3	2775.6	1.4	4.0
607	FRISEURE	6932.9	6963.9	0.4	3552.4	3429.8	3534.2	3.0	-0.5
608,610	TEXTILREINIGER	1187.7	1176.2	-1.0	602.7	571.9	604.3	5.7	0.3
611	GEBAEUDEREINIGER	7795.5	7845.3	0.6	3951.7	3860.3	3985.0	3.2	0.8
7	GLAS-, PAPIER-, KERAMISCHE UND SONSTIGE GEW. DARUNTER:	13437.3	13486.4	0.2	7428.3	6163.8	7302.6	18.5	-1.7
701	GLASER	3477.6	3585.7	3.1	1986.6	1564.2	2021.5	29.2	1.8
707	FOTOGRAFEN	1162.7	1144.8	-1.5	629.8	539.2	605.6	12.3	-3.8
709	BUCHDRUCKER: SCHRIFTSETZER, DRUCKER	3646.9	3577.6	-1.9	1974.6	1691.2	1886.5	11.5	-4.5

*) OHNE DEN UMSATZ DER HANDWERKLICHEN NEBENBETRIEBE, OHNE UMSATZSTEUER.

1) NACH DEM VERZEICHNIS DER GEWERBE, DIE ALS HANDWERK BETRIEBEN WERDEN KOENNEN (ANLAGE A DER HANDWERKSORDNUNG).
2) DIE ANGABEN FUER DIE POSITIONEN WERDEN DER MONATLICHEN BERICHTERSTATTUNG IM BAUHauptGEWERBE IN DER GLIEDERUNG NACH WIRTSCHAFTSZWEIGEN ENTNOMMEN UND NACH GEWERBEZWEIGEN UMGESCHLUESSELT.

BUNDESGBEIT

HANDWERKS *)

ZWEIGEN

1992 3.VJ	1992 4.VJ	1993 1.VJ	1993 2.VJ	1993 3.VJ	1993 4.VJ	1994 1.VJ	1994 2.VJ	1994 3.VJ	1994 4.VJ	VERÄNDERUNG		NR. DER SYSTE- MATIK 1)
										4. VJ 1994 GEGEN 3. VJ 1994	4. VJ 1994 GEGEN 4. VJ 1993	
MILL. DM										%		
132160.2	153923.8	106082.5	126268.2	128809.0	143889.5	110043.1	128632.2	130188.1	149470.2	14.8	3.9	1-7
38774.8	46849.3	24579.9	35458.9	39111.8	42890.0	27010.7	37226.5	40417.0	47689.7	18.0	11.2	1
23335.5	27494.8	14488.2	21329.6	23460.0	25499.9	15852.4	22527.1	24327.4	28506.5	17.2	11.8	101,102
2111.5	2592.6	1503.1	1946.3	2208.4	2585.8	1770.4	2233.1	2404.7	2864.6	19.1	10.8	105
2756.5	3242.7	1704.3	2437.8	2785.4	2991.0	1750.1	2453.6	2716.1	3375.8	24.3	12.9	106
1464.5	1866.3	1090.1	1441.6	1590.8	1870.6	1231.9	1514.8	1713.5	2061.5	20.9	10.2	109
433.5	446.8	237.6	386.2	417.9	394.1	293.0	427.3	458.2	476.1	3.9	20.8	110
567.7	685.7	327.2	681.1	622.6	681.6	408.6	697.0	622.1	714.4	14.9	4.8	113
1561.9	1789.5	966.1	1347.0	1490.1	1597.3	1115.3	1406.4	1495.3	1839.3	23.0	15.2	114
4322.5	5100.7	2731.7	3813.2	4255.7	4845.6	2974.3	3919.5	4489.2	5221.0	16.3	7.7	115
57965.3	67871.4	48625.4	56193.7	54668.9	62051.2	50435.2	57001.7	55181.0	62899.3	14.0	1.4	2
5776.3	7000.4	4636.2	5137.6	5498.2	6648.0	4657.9	5568.1	5599.2	6676.2	19.2	0.4	201
3565.1	3642.0	2960.2	3322.3	3291.5	3585.6	3242.4	3206.3	3229.7	3540.3	9.6	-1.3	204
953.2	787.4	719.4	993.9	906.5	772.3	731.5	974.1	940.0	815.0	-13.3	5.5	207,207A
23010.3	24254.7	20923.2	23887.8	21020.1	21368.4	21412.4	23521.1	21297.9	21821.0	2.5	2.1	209
1451.7	1588.3	1022.5	1506.5	1369.6	1388.2	1100.8	1496.2	1398.8	1459.5	4.4	5.1	211
4085.4	5482.4	2974.3	3632.8	4091.2	5286.3	3296.4	4029.7	4256.6	5368.0	26.1	1.5	214,215
4925.4	6975.5	3705.4	4446.4	5113.6	6574.7	4135.0	4764.6	5062.8	6879.3	35.9	4.6	216
6124.9	8040.3	4935.1	5608.1	5816.5	7240.0	4880.9	5707.8	5790.3	7195.6	24.3	-0.6	218
1154.6	1637.0	1094.1	969.1	1010.0	1439.9	1021.0	955.8	998.1	1320.7	32.3	-8.3	222
539.5	963.3	422.2	477.2	535.2	916.9	428.3	469.4	535.7	890.3	66.2	-2.9	223
7803.2	9956.3	6748.9	7763.4	7961.3	9782.8	7135.6	7774.0	7861.1	9901.4	26.0	1.2	3
6537.3	8320.5	5680.1	6515.1	6680.6	8190.4	6001.0	6512.8	6583.8	8276.2	25.7	1.0	301
1933.9	2379.5	1709.5	1952.7	1900.5	2254.4	1750.6	1881.8	1823.7	2115.3	16.0	-6.2	4
182.7	206.6	193.2	163.6	188.7	192.3	175.2	157.6	159.3	156.0	-2.1	-18.9	401,402
259.4	304.7	230.0	277.7	253.5	274.9	216.0	254.7	233.0	257.6	10.6	-6.3	413
815.9	1040.5	691.0	831.7	796.6	1003.3	751.6	815.1	797.6	965.4	21.0	-3.8	418
15573.4	16139.9	14207.4	14970.2	14996.9	15738.0	14104.1	14533.3	14698.4	15639.7	6.4	-0.6	5
5076.2	5300.6	4969.1	5132.6	5292.8	5570.3	5103.0	5231.6	5326.5	5661.0	6.3	1.6	501
691.4	791.4	717.6	731.0	719.0	797.1	728.9	691.1	698.2	820.1	17.4	2.9	502
8762.2	8945.6	7552.9	8084.1	7953.6	8296.7	7310.4	7611.8	7654.4	8082.7	5.6	-2.6	503
6755.6	7615.1	6347.2	6784.4	6746.4	7168.0	6659.6	6998.3	6900.0	7228.9	4.8	0.9	6
921.0	1017.8	850.0	931.6	936.5	1018.1	913.3	978.2	996.1	1023.5	2.7	0.5	601
1300.2	1908.3	1134.6	1285.4	1212.5	1455.2	1297.5	1439.7	1288.4	1487.2	15.4	2.2	606
1739.5	1786.3	1649.7	1730.8	1765.5	1786.8	1705.8	1723.9	1753.9	1780.3	1.5	-0.4	607
302.0	310.2	277.7	307.3	298.2	304.5	275.1	296.8	299.5	304.7	1.7	0.1	608,610
1916.7	1964.8	1894.5	1949.3	1958.9	1992.8	1899.1	1961.2	1972.6	2012.4	2.0	1.0	611
3353.9	4112.4	2864.2	3144.9	3423.3	4005.0	2947.2	3216.6	3306.8	3995.8	20.8	-0.2	7
850.5	1113.0	696.2	794.8	879.5	1107.1	721.2	843.0	896.3	1125.2	25.5	1.6	701
313.6	351.1	246.7	286.3	310.5	319.3	255.5	283.8	294.9	310.7	5.4	-2.7	707
901.9	1081.9	815.5	856.9	922.0	1052.6	833.3	857.9	847.3	1039.2	22.6	-1.3	709

FRUEHERES
3 BESCHAEFFTIGTE DES HANDWERKS
3.1 NACH WIRTSCHAFTS
30.9.1976

NR. DER SYSTE- MATIK 1)	WIRTSCHAFTSGLIEDERUNG	1993	1994	VERAEND. IN % 1994 GEGEN 1993	1993 2.HJ	1994 1.HJ	1994 2.HJ	VERAENDERUNG IN %	
								2.HJ 1994 GEGEN 1.HJ 1994	2.HJ 1994 GEGEN 2.HJ 1993
0-7	HANDWERK INSGESAMT	103.2	102.4	-0.8	103.7	101.7	103.1	1.4	-0.5
2	VERARBEITENDES GEBERBE	100.1	98.8	-1.3	100.1	98.6	99.0	0.5	-1.0
	DARUNTER:								
22	GEWINNUNG U. VERARBEITUNG VON STEINEN UND ERDEN, FEINKERAMIK, GLAS	72.9	74.0	1.5	74.2	72.3	75.8	4.8	2.1
	DARUNTER:								
222	VERARB.V.STEINEN U.ERDEN (O.GROBK.,SCHLEIFM.)	73.2	74.3	1.5	74.5	72.6	76.0	4.7	2.1
23	METALLERZEUGUNG U. -BEARBEITUNG	98.0	96.2	-1.9	98.1	95.6	96.8	1.3	-1.4
	DARUNTER:								
2391	SCHLOSSEREI, SCHMIEDEREI U.AE., ANG	105.2	102.8	-2.3	105.2	102.1	103.5	1.3	-1.7
2395	REPARATURWERKSTAETTEN FUER LANDMASCHINEN	75.1	75.0	-0.2	75.4	74.6	75.4	1.0	-0.1
24	STAHL-, MASCHINEN-U.FAHRZEUGBAU, H.V.ADV-EINR.	108.5	104.9	-3.2	107.9	105.1	104.8	-0.2	-2.8
	DARUNTER:								
240	H.V.STAHL-U. L.METALLKONSTRUKT., WEICHENBAU	112.7	108.5	-3.8	111.5	107.9	109.1	1.0	-2.2
242	MASCHINENBAU	132.9	126.4	-4.9	131.0	127.0	125.8	-1.0	-4.0
2491	REP.V.KRAFTFAHRZEUG., FAHRRAD., LACKIERUNG	97.0	94.9	-2.2	97.2	95.0	94.9	-0.1	-2.3
25	ELEKTROTECHNIK, FEINMECHANIK, H.V.EBM-WAREN USW.	120.3	119.7	-0.6	120.9	119.6	119.7	0.1	-0.9
	DARUNTER:								
250	ELEKTROTECHNIK	93.0	90.2	-3.1	93.4	91.0	89.3	-1.8	-4.4
252	FEINMECHANIK, OPTIK	151.3	152.5	0.7	152.2	151.5	153.4	1.3	0.8
259	REPARATUR V. GEBRAUCHSGUETERN D. UNTER-ABT.25	88.1	86.3	-2.1	88.5	87.0	85.5	-1.8	-3.4
26	HOLZ-, PAPIER- UND DRUCKGEWERBE	92.2	90.8	-1.5	92.0	90.9	90.8	-0.1	-1.4
	DARUNTER:								
2611	H.V.BAUELEMENTEN A.HOLZ(O. FERTIGTEILBAUTEN)	94.1	94.0	-0.0	94.0	93.5	94.5	1.1	0.5
2613/4	H.V.HOLZMOEBELN U. SONSTIGEN HOLZWAREN	88.4	86.7	-1.9	88.2	86.9	86.5	-0.5	-1.9
2681	DRUCKEREI	106.4	103.0	-3.2	105.9	103.8	102.1	-1.6	-3.6
27	LEDER-, TEXTIL- UND BEKLEIDUNGSGEWERBE	45.8	43.9	-4.2	45.3	44.4	43.5	-2.0	-4.2
	DARUNTER:								
276	BEKLEIDUNGSGEWERBE	46.5	44.5	-4.2	46.0	45.0	44.1	-1.9	-4.0
279	REP.V.SCHUHEN, GEBRAUCHSGUETERN A.LEDER U.AE.	44.0	42.2	-4.1	43.7	42.7	41.6	-2.5	-4.8
28/9	ERNAHRUNGSGEWERBE, TABAKVERARBEITUNG	103.3	103.7	0.4	103.5	103.1	104.3	1.2	0.8
	DARUNTER:								
284	H.V.BACKWAREN	118.2	119.3	0.9	118.7	118.5	120.1	1.4	1.2
2914	FLEISCHVERARBEITUNG(OH.TALGSCHMELZEN U.AE.)	85.8	85.4	-0.4	85.8	85.0	85.9	1.0	0.0
3	BAUGEWERBE	94.5	95.1	0.7	95.7	93.7	96.6	3.1	1.0
	DAVON:								
30	BAUHAUPTGEWERBE 2)	89.1	89.5	0.4	90.3	88.0	91.0	3.4	0.8
31	AUSBAUGEWERBE	100.9	101.9	0.9	102.1	100.5	103.2	2.7	1.2
	DARUNTER:								
3101	KLEMPNEREI GAS-U.WASSERINSTALLATION	89.9	92.6	3.0	90.8	91.4	93.8	2.6	3.3
3103	INST.V.HEIZUNGS-, KLIMA- U.GESUNDH.TECHN.ANL.	125.4	127.2	1.5	126.8	125.6	128.7	2.5	1.5
3105	ELEKTROINSTALLATION	109.8	109.5	-0.3	110.4	108.8	110.2	1.3	-0.2
31621	GLASERGEWERBE	111.2	112.3	1.0	111.9	111.7	112.9	1.1	0.9
31624/7	MALER- U. LACKIERERGEWERBE, TAPETENKLEBEREI	88.5	88.2	-0.3	90.2	85.9	90.5	5.4	0.3
31631	BAUTISCHLEREI	90.2	89.7	-0.5	90.7	89.2	90.3	1.2	-0.5
3165	FUSSBOEDEN-, FLIESEN- U. PLATTENLEGEREI	93.5	97.9	4.7	95.1	96.3	99.4	3.2	4.6
4	HANDEL	101.9	98.6	-3.2	101.5	99.1	98.1	-1.0	-3.4
	DARUNTER:								
43	EINZELHANDEL (EH)	104.6	101.3	-3.2	104.3	101.8	100.7	-1.1	-3.4
	DAVON:								
431	EH.M.NAHRUNGSMITTELN, GETRAENKEN, TABAKWAREN	153.8	144.0	-6.4	154.9	148.5	139.4	-6.1	-10.0
432	EH.M.TEXTILIEN, BEKLEIDG., SCHUHEN, LEDERWAREN	47.0	45.4	-3.4	46.2	45.6	45.2	-0.8	-2.1
434	EH.M.ELEKTROTECHN. ERZEUGNISSEN, MUSIKINSTR.	91.0	87.1	-4.3	90.0	87.6	86.5	-1.2	-3.9
438	EH.M.FAHRZEUGEN	124.7	120.6	-3.2	124.1	120.7	120.6	-0.1	-2.8
439, 435-437, 439	UEBRIGER EINZELHANDEL	82.8	82.4	-0.6	82.8	82.6	82.2	-0.5	-0.7
7	Dienstleistungen v. Unternehmen u. fr. Berufen	139.1	136.3	-2.1	139.2	136.0	136.6	0.5	-1.9
	DARUNTER:								
73	WAESCH., KOERPERPFLG. U. A. PERSOENL. DIENSTL.	82.5	80.6	-2.4	82.3	81.0	80.2	-1.0	-2.6
	DARUNTER:								
731	WAESCHEREI, REINIGUNG	68.5	66.1	-3.5	67.9	65.9	66.2	0.4	-2.5
7351	FRISEURGEWERBE	84.9	83.2	-2.1	84.8	83.6	82.7	-1.1	-2.5
7391	FOTOGRAFISCHES GEWERBE	78.8	74.7	-5.1	77.9	75.6	73.9	-2.2	-5.1
74	GEBAEUDEREINIG., ABFALLBES. U.A. HYGIEN. EINR.	190.1	186.4	-2.0	190.4	185.4	187.3	1.0	-1.6
	DARUNTER:								
7419	SONST. GEBAEUDEREINIGUNG U. AE. (O. FASSADEN)	188.6	184.8	-2.0	188.9	183.9	185.8	1.0	-1.6

*) OHNE DIE BESCHAEFFTIGTEN DER HANDWERKLICHEN NEBENBETRIEBE.
1) SYSTEMATIK DER WIRTSCHAFTSZWEIGE (WZ) REV., FASSUNG FUER DIE HANDWERKSZAEHLUNG 1977 (KURZBEZEICHNUNGEN).
2) FUER DAS HANDWERKLICHE BAUHAUPTGEWERBE WERDEN JEWILS DIE ANGABEN DER MONATLICHEN BERICHTERSTATTUNG IM BAUGEWERBE UEBERNOMMEN.

BUNDESGEBIET

(MESSZAHLEN) *

ZWEIGEN
= 100

1992 3.VJ	1992 4.VJ	1993 1.VJ	1993 2.VJ	1993 3.VJ	1993 4.VJ	1994 1.VJ	1994 2.VJ	1994 3.VJ	1994 4.VJ	VERÄNDERUNG IN %		NR. DER SYSTE- MATIK 1)
										4. VJ 1994 GEGEN 3. VJ 1994	4. VJ 1994 GEGEN 4. VJ 1993	
105.1	104.3	102.0	102.6	104.5	103.1	101.0	101.8	103.7	103.4	-0.3	0.3	0-7
101.6	101.4	99.8	99.3	100.6	99.8	98.2	98.1	99.3	99.4	0.0	-0.5	2
75.2	72.8	69.7	74.2	75.1	72.2	70.9	75.1	76.9	74.2	-3.4	2.8	22
75.4	73.1	70.1	74.5	75.4	72.6	71.3	75.3	77.1	74.6	-3.3	2.7	222
99.4	99.1	97.4	97.7	99.0	96.7	95.0	95.6	97.3	97.1	-0.2	0.4	23
107.1	106.3	104.7	105.0	106.2	103.5	101.5	102.2	103.9	103.9	-0.0	0.5	2391
75.2	76.1	74.3	74.4	76.1	75.1	74.3	74.7	75.9	75.0	-1.2	-0.1	2395
112.8	111.0	108.9	107.4	108.5	107.1	104.8	103.6	105.4	104.9	-0.5	-2.0	24
115.6	115.5	114.4	111.8	111.5	111.0	106.9	106.9	109.7	110.0	0.3	-0.9	240
141.7	136.5	134.5	131.9	131.7	128.7	127.6	124.3	126.4	126.0	-0.3	-2.0	242
99.5	98.1	96.8	95.9	97.9	97.0	94.5	93.9	95.5	94.8	-0.7	-2.3	2491
117.8	122.1	119.3	118.6	121.6	121.6	119.0	118.7	120.2	119.8	-0.3	-1.5	25
96.2	95.5	91.8	91.4	94.7	92.9	90.8	89.5	89.8	88.2	-1.8	-5.1	250
143.3	152.5	150.1	149.2	152.8	153.7	150.5	151.1	154.1	154.4	0.3	0.5	252
88.5	89.6	87.4	86.7	88.8	89.7	86.8	85.0	86.0	85.1	-1.0	-5.1	259
93.2	93.1	92.5	91.5	92.4	91.9	90.8	90.1	91.0	91.1	0.1	-0.9	26
94.6	94.2	94.7	92.6	94.4	94.7	93.1	93.1	94.8	95.4	0.6	0.7	2611
89.2	89.4	88.4	88.0	88.6	87.5	87.0	86.0	86.7	86.4	-0.3	-1.3	2613/4
109.2	108.2	106.7	106.1	106.0	105.7	103.8	102.0	101.9	102.6	0.7	-2.9	2681
47.9	47.8	46.2	45.0	45.5	45.4	44.3	43.4	43.6	43.3	-0.7	-4.7	27
48.5	46.6	47.1	45.4	46.2	46.0	45.0	43.9	44.3	44.1	-0.4	-4.2	276
46.4	45.7	43.6	44.0	43.5	43.7	42.5	42.1	41.7	41.0	-1.8	-6.3	279
104.6	103.9	102.7	102.7	103.8	103.7	102.5	103.5	104.3	105.3	1.0	1.6	28/9
120.0	118.4	117.8	117.3	119.2	119.0	118.2	118.7	119.8	122.2	1.9	2.6	284
86.7	87.1	85.2	85.7	85.9	85.7	84.3	85.7	86.0	85.6	-0.5	-0.1	2914
95.7	94.9	92.0	94.5	96.6	95.1	92.5	94.7	97.2	97.3	0.2	2.3	3
90.0	89.5	86.3	89.4	91.2	89.5	86.5	89.4	91.4	91.9	0.5	2.6	30
102.5	101.3	98.8	100.4	103.0	101.8	99.6	101.0	104.1	103.9	-0.2	2.0	31
90.8	90.5	88.5	88.7	91.4	91.7	91.0	92.2	94.2	94.6	0.5	3.2	3101
124.1	125.4	123.3	123.7	128.2	127.2	125.1	125.2	129.2	131.4	1.7	3.2	3103
112.6	111.1	108.4	108.9	111.1	110.8	108.3	107.9	111.1	110.6	-0.5	-0.2	3105
112.3	111.7	110.3	109.9	112.6	112.5	111.1	112.0	113.1	113.4	0.2	0.8	31621
92.7	88.0	84.6	89.5	91.8	87.9	83.8	88.0	92.0	90.1	-2.1	2.5	31624/7
89.4	90.2	89.5	89.7	91.5	90.3	88.9	88.8	90.9	90.6	-0.3	0.3	31631
92.2	93.2	90.7	93.2	95.4	96.4	95.8	97.3	99.9	100.6	0.7	4.4	3165
103.9	103.6	102.1	101.2	102.0	100.8	99.3	97.2	98.5	98.2	-0.3	-2.5	4
106.6	106.4	104.9	103.9	104.8	103.5	102.0	99.8	101.2	100.8	-0.3	-2.6	43
150.8	149.7	153.6	154.1	155.8	154.0	150.8	138.6	139.9	139.4	-0.4	-9.5	431
48.0	48.3	48.3	46.3	46.0	46.4	45.7	44.7	44.9	46.3	3.0	-0.2	432
96.5	95.2	91.9	88.5	91.0	89.5	87.9	85.2	87.0	86.9	-0.0	-2.8	434
127.7	127.2	124.9	123.9	125.0	122.5	120.6	119.0	121.3	120.7	-0.6	-1.5	436
83.8	84.2	82.4	82.7	82.7	83.0	82.4	82.4	82.2	81.8	-0.5	-1.5	433, 435-437, 439
143.9	141.4	138.5	137.8	140.7	137.5	136.4	135.5	137.8	135.2	-1.9	-1.7	7
87.0	84.0	82.6	81.8	82.8	81.9	81.1	79.9	80.8	79.2	-2.0	-3.3	73
71.4	70.0	68.7	68.9	68.3	66.1	65.8	66.0	66.8	65.1	-2.7	-1.6	731
89.7	86.3	85.0	84.0	85.3	84.6	83.8	82.4	83.3	81.7	-2.0	-3.5	7351
81.6	81.6	79.6	77.8	78.3	77.2	75.5	74.0	73.9	73.9	-0.0	-4.3	7391
195.3	193.2	188.9	188.3	193.0	187.5	184.3	185.5	189.1	185.6	-1.9	-1.0	74
193.8	191.8	187.4	186.8	191.4	186.0	182.8	184.0	187.6	184.1	-1.9	-1.1	7419

NR. DER SYSTEME- MATIK 1)	GEWERBEGLIEDERUNG	1993	1994	VERAEND. IN % 1994 GEGEN 1993	1993 2.HJ	1994 1.HJ	1994 2.HJ	VERAENDERUNG IN %	
								2.HJ 1994 GEGEN 1.HJ 1994	2.HJ 1994 GEGEN 2.HJ 1993
1-7	HANDWERK INSGESAMT	103.2	102.4	-0.8	103.7	101.7	103.1	1.4	-0.5
1	BAU- UND AUSBAUGEWERBE	89.2	89.6	0.4	90.5	88.0	91.2	3.7	0.8
	DARUNTER:								
101,102,	MAURER, BETON-, STAHLBETON- UND STRASSEN-								
107	BAUER 2)	84.2	84.2	-0.1	85.3	83.0	85.3	2.9	0.1
105	ZIMMERER 2)	92.6	95.7	3.3	94.6	93.4	97.9	4.8	3.4
106	DACHDECKER 2)	119.3	122.0	2.2	120.8	119.3	124.6	4.4	3.1
109	FLIESEN-, PLATTEN- UND MOSAIKLEGER	90.7	95.3	5.0	92.4	93.6	97.0	3.7	5.0
110	BETONSTEIN- UND TERRAZZOHERSTELLER	62.1	63.4	2.1	62.8	61.9	65.0	5.1	3.6
113	STEINMETZEN UND STEINBILDHAUER	87.4	88.7	1.5	89.1	86.9	90.5	4.1	1.5
114	STUKKATEURE 2)	98.3	99.0	0.8	100.0	95.6	102.5	7.2	2.5
115	MALER UND LACKIERER	89.8	89.2	-0.7	91.4	87.0	91.4	5.0	-0.1
2	ELEKTRO- UND METALLGEWERBE	106.9	105.6	-1.2	107.1	105.2	106.0	0.8	-1.0
	DARUNTER:								
201	METALLBAUER	104.8	102.0	-2.7	104.6	101.4	102.7	1.2	-1.9
204	MASCHINENBAUMECHANIKER	143.9	137.8	-4.3	142.2	138.9	136.7	-1.6	-3.9
207,207A	MECHANIKER (NAEHMASCHINEN-, ZWEIRADMECH.), KAEHLANLAGENBAUER	109.8	106.4	-3.1	108.8	105.6	107.3	1.6	-1.4
209	KRAFTFAHRZEUGMECHANIKER	109.6	106.9	-2.5	109.5	107.0	108.8	-0.2	-2.5
211	LANDMASCHINENMECHANIKER	78.3	76.2	-2.8	78.5	76.3	76.0	-0.4	-3.1
214,215	KLEMPNER, GAS- UND WASSERINSTALLATEURE	88.7	90.9	2.5	89.4	89.9	92.0	2.3	2.9
216	ZENTRALHEIZUNGS- UND LUEFTUNGSBAUER	133.9	135.7	1.4	135.5	134.2	137.3	2.3	1.3
218	ELEKTROINSTALLATEURE	104.7	104.1	-0.6	105.3	103.5	104.6	1.0	-0.7
222	RADIO- UND FERNSEHTECHNIKER	93.1	89.9	-3.5	92.0	90.4	89.4	-1.0	-2.7
223	UHRMACHER	77.5	75.9	-2.1	77.5	76.3	75.6	-0.8	-2.4
3	HOLZGEWERBE	95.3	94.5	-0.8	95.4	94.3	94.7	0.4	-0.8
	DARUNTER:								
301	TISCHLER	94.8	94.0	-0.9	94.9	93.7	94.2	0.4	-0.8
4	BEKLEIDUNGS-, TEXTIL- UND LEDERGEWERBE	53.5	51.7	-3.3	53.1	52.2	51.2	-1.9	-3.4
	DARUNTER:								
401,402	HERRENSCHNEIDER, DAMENSCHNEIDER	36.7	33.6	-8.6	36.0	34.1	33.1	-2.9	-8.1
413	SCHUHMACHER	45.9	43.9	-4.3	45.3	44.5	43.4	-2.4	-4.2
418	RAUMAUSSATTER	75.8	75.7	-0.2	75.9	76.1	75.3	-1.1	-0.8
5	NAHRUNGSMITTELGEWERBE	106.3	106.3	0.0	106.5	105.9	106.7	0.8	0.2
	DARUNTER:								
501	BAECKER	124.0	125.5	1.1	124.6	124.5	126.4	1.5	1.4
502	KONDITIONEN	98.1	96.8	-1.3	97.8	96.8	96.7	-0.1	-1.1
503	FLEISCHER	90.7	89.6	-1.2	90.7	89.6	89.6	0.0	-1.2
6	GEWERBE FUER GESUNDHEITS- UND KOERPERPFLEGE SOWIE REINIGUNGSGEWERBE	139.4	137.0	-1.7	139.5	136.6	137.4	0.6	-1.6
	DARUNTER:								
601	AUGENOPTIKER	118.3	123.3	4.2	121.5	122.4	124.2	1.5	2.3
606	ZAHNTECHNIKER	161.2	161.3	0.0	161.1	159.9	162.7	1.8	1.0
607	FRISEURE	85.1	83.3	-2.2	85.0	83.8	82.8	-1.2	-2.6
608,610	TEXTILREINIGER	68.4	65.8	-3.7	67.7	65.7	65.9	0.3	-2.6
611	GEBAEUDEREINIGER	189.4	185.5	-2.1	189.6	184.6	186.4	1.0	-1.7
7	GLAS-, PAPIER-, KERAMISCHE UND SONSTIGE GEW.	99.2	97.1	-2.1	98.9	97.4	96.8	-0.6	-2.2
	DARUNTER:								
701	GLASER	105.6	106.1	0.5	106.1	105.4	106.9	1.4	0.8
707	FOTOGRAFEN	78.4	74.7	-4.7	77.6	75.5	73.9	-2.1	-4.8
709	BUCHDRUCKER: SCHRIFTSETZER, DRUCKER	107.4	103.7	-3.4	106.8	104.7	102.8	-1.8	-3.8

*) OHNE DIE BESCHAEFFTIGTEN DER HANDWERKLICHEN NEBENBETRIEBE.

- 1) NACH DEM VERZEICHNIS DER GEWERBE, DIE ALS HANDWERK-BETRIEBEN WERDEN KOENNEN (ANLAGE A DER HANDWERKSORDNUNG).
- 2) DIE ANGABEN FUER DIE POSITIONEN WERDEN DER MONATLICHEN BERICHTERSTATTUNG IM BAUHAUPTGEWERBE IN DER GLIEDERUNG NACH WIRTSCHAFTSZWEIGEN ENTNOMMEN UND NACH GEWERBEZWEIGEN UMGESCHLUESSELT.

BUNDESGBIET
(MESSZAHLEN) *)

ZWEIGEN
= 100

1992 3.VJ	1992 4.VJ	1993 1.VJ	1993 2.VJ	1993 3.VJ	1993 4.VJ	1994 1.VJ	1994 2.VJ	1994 3.VJ	1994 4.VJ	VERÄNDERUNG IN %		NR. DER SYSTEME- MATIK 1)
										4. VJ 1994 GEGEN 3. VJ 1994	4. VJ 1994 GEGEN 4. VJ 1993	
105.1	104.3	102.0	102.6	104.5	103.1	101.0	101.8	103.7	103.4	-0.3	0.3	1-7
90.6	89.5	86.3	89.6	91.4	89.5	86.5	89.5	91.8	91.8	-0.0	2.6	1
85.8	84.7	81.6	84.7	86.0	84.2	81.6	84.3	85.8	85.4	-0.5	1.4	101,102
90.4	92.3	89.1	91.9	95.8	95.1	92.1	94.4	98.2	100.9	2.8	6.1	107
119.9	120.1	116.0	118.9	121.6	121.2	117.6	120.8	125.1	127.4	1.8	5.1	105
89.7	90.3	87.8	90.5	92.8	93.4	93.1	94.7	97.6	98.2	0.6	5.2	106
64.4	62.3	60.2	63.2	63.6	60.7	61.3	64.1	66.0	64.0	-3.0	5.4	109
89.4	87.0	83.5	88.7	90.3	87.1	85.4	89.9	91.8	88.4	-3.6	1.6	110
96.1	96.9	95.2	98.8	101.2	98.7	92.1	99.5	102.2	105.9	3.6	7.3	113
94.1	89.7	86.1	90.7	92.9	89.1	85.0	88.9	92.8	90.9	-2.0	2.0	114
												115
109.2	108.5	106.3	105.9	107.9	106.8	104.8	104.4	106.6	106.5	-0.1	-0.3	2
107.3	106.2	104.9	104.4	105.4	103.3	100.6	101.1	103.2	103.2	0.0	-0.1	201
152.5	149.5	145.4	142.3	143.0	140.7	139.7	135.6	137.0	137.1	0.1	-2.6	204
115.0	113.0	109.9	110.4	109.6	105.6	105.1	106.7	108.5	105.4	-2.9	-0.2	207,207A
112.1	111.1	109.6	108.5	110.4	108.9	106.7	105.8	107.4	106.6	-0.8	-2.1	209
80.1	80.1	77.5	77.6	79.4	77.4	76.1	75.8	76.5	75.4	-1.4	-2.6	211
89.8	89.4	87.5	87.6	90.0	90.2	89.5	90.4	92.4	92.6	0.2	2.7	214,215
132.6	133.9	131.6	132.1	137.0	135.9	133.6	133.5	137.7	140.2	1.8	3.2	216
107.3	106.2	103.2	103.5	106.1	105.5	103.1	102.5	105.5	104.9	-0.6	-0.6	218
96.8	97.3	94.3	91.3	92.1	92.3	90.2	88.8	89.7	89.5	-0.2	-3.0	222
77.4	79.7	76.8	77.2	77.7	77.4	75.6	76.4	75.4	75.3	-0.2	-2.7	223
95.4	95.5	95.1	94.6	95.9	95.3	94.2	93.6	95.1	95.1	-0.0	-0.2	3
94.9	95.1	94.7	94.1	95.4	94.7	93.6	93.0	94.5	94.5	-0.0	-0.2	301
55.6	55.2	53.9	52.7	53.2	53.2	52.2	51.4	51.2	51.1	-0.3	-3.9	4
40.2	39.7	37.1	36.0	36.4	35.2	33.9	33.3	33.4	32.3	-3.3	-8.4	401,402
48.3	47.9	46.3	45.4	45.2	45.5	44.5	43.3	43.3	43.6	0.6	-4.3	413
76.3	76.1	76.2	74.7	76.0	76.8	76.1	75.5	75.0	75.5	0.7	-1.7	418
107.4	106.7	105.8	105.8	106.9	106.6	105.5	105.9	106.7	107.6	0.9	1.0	5
125.6	124.0	123.4	123.1	125.2	125.1	124.0	124.8	126.1	128.6	1.9	2.8	501
99.1	99.0	98.3	97.8	98.1	97.2	96.8	96.5	96.8	96.7	-0.1	-0.5	502
91.3	91.6	90.1	90.6	90.9	90.6	89.1	89.4	89.8	89.5	-0.4	-1.3	503
142.8	141.7	138.7	138.0	141.0	138.2	136.0	136.1	138.6	136.2	-1.7	-1.5	6
114.7	116.1	114.7	115.1	123.1	124.6	121.7	121.8	125.4	124.4	-0.8	-0.1	601
149.5	164.3	160.8	159.6	161.2	162.3	158.8	159.6	163.6	164.1	0.3	1.1	606
90.0	86.7	85.2	84.2	85.5	84.8	83.9	82.5	83.4	81.7	-2.0	-3.6	607
71.5	70.1	68.7	68.6	68.0	65.9	65.5	65.8	66.6	64.8	-2.7	-1.7	608,610
194.6	192.8	188.2	187.5	192.1	186.8	183.4	184.6	188.2	184.7	-1.9	-1.1	611
101.1	101.3	99.2	98.2	99.3	98.7	97.2	96.4	96.8	97.1	0.2	-1.7	7
106.6	107.0	104.9	103.6	107.3	106.1	104.8	105.8	107.2	107.4	0.2	1.2	701
80.0	81.0	79.0	77.8	77.8	77.0	75.5	74.1	73.9	73.7	-0.2	-4.3	707
110.6	109.8	107.6	107.3	106.6	106.7	104.7	102.6	102.7	103.3	0.6	-3.2	709

NR. DER SYSTEMATIK 1)	WIRTSCHAFTSGLIEDERUNG	1993	1994	VERAEND. IN % 1994 GEGEN 1993	1993 2.HJ	1994 1.HJ	1994 2.HJ	VERAENDERUNG IN %	
								2.HJ 1994 GEGEN 1.HJ 1994	2.HJ 1994 GEGEN 2.HJ 1993
0-7	HANDWERK INSGESAMT	212.0	218.0	2.8	229.4	200.7	235.2	17.2	2.6
2	VERARBEITENDES GEWERBE	195.4	197.6	1.1	203.4	190.7	204.6	7.3	0.6
	DARUNTER:								
22	GEWINNUNG U. VERARBEITUNG VON STEINEN UND ERDEN, FEINKERAMIK, GLAS	170.2	180.5	6.0	193.1	160.6	200.3	24.7	3.7
	DARUNTER:								
222	VERARB.V.STEINEN U.ERDEN (O.GROBK.,SCHLEIFM.)	170.4	180.4	5.9	193.0	160.8	200.0	24.3	3.6
23	METALLERZEUGUNG U. -BEARBEITUNG	211.1	220.7	4.5	233.0	197.8	243.6	23.2	4.5
	DARUNTER:								
2391	SCHLOSSEREI,SCHMIEDEREI U.AE., ANG	254.6	262.6	3.2	283.5	234.0	291.2	24.5	2.7
2396	REPARATURWERKSTAETTEN FUER LANDMASCHINEN	133.0	145.1	9.1	142.4	132.4	157.8	19.2	10.8
24	STAHL-, MASCHINEN-U.FAHRZEUGBAU, H.V.ADV-EINR.	266.4	269.8	1.3	269.9	267.1	272.5	2.0	1.0
	DARUNTER:								
240	H.V.STAHL-U. L.METALLKONSTRUKT., WEICHENBAU	254.3	258.8	1.7	283.7	235.0	282.6	20.3	-0.4
242	MASCHINENBAU	293.6	296.1	0.8	300.6	289.8	302.4	4.4	0.6
2491	REP.V.KRAFTFAHRZEUG.,FAHRRAD.,LACKIERUNG	260.6	263.8	1.2	259.1	265.4	262.2	-1.2	1.2
25	ELEKTROTECHNIK,FEINMECHANIK,H.V.EBM-WAREN USW.	222.3	229.9	3.4	233.4	222.8	237.0	6.4	1.6
	DARUNTER:								
250	ELEKTROTECHNIK	217.2	215.9	-0.6	228.5	204.5	227.4	11.2	-0.5
252	FEINMECHANIK,OPTIK	245.5	245.9	7.1	255.4	259.9	265.9	2.3	4.1
259	REPARATUR V. GEBRAUCHSGUETERN D. UNTER-ABT.25	169.0	164.1	-2.9	184.1	152.8	175.3	14.7	-4.8
26	HOLZ-, PAPIER- UND DRUCKGEWERBE	207.6	208.9	0.6	224.9	193.8	224.0	15.6	-0.4
	DARUNTER:								
2611	H.V.BAUELEMENTEN A.HOLZ(O.FERTIGTEILBAUTEN)	207.1	217.3	4.9	236.1	191.8	242.7	26.5	2.8
2613/4	H.V.HOLZMOEBELN U. SONSTIGEN HOLZWAREN	193.6	191.2	-1.3	202.8	182.0	200.3	10.1	-1.2
2681	DRUCKEREI	272.6	267.1	-2.0	294.5	252.9	281.2	11.2	-4.5
27	LEDER-, TEXTIL- UND BEKLEIDUNGSGEWERBE	98.6	93.8	-4.9	106.6	91.3	96.2	5.4	-9.7
	DARUNTER:								
276	BEKLEIDUNGSGEWERBE	99.4	94.7	-4.7	108.4	91.9	97.6	6.3	-9.9
279	REP.V.SCHUHEN,GEBRAUCHSGUETERN A.LEDER U.AE.	96.1	90.8	-5.5	99.2	90.8	90.8	0.0	-8.4
28/9	ERNAEHRUNGSGEWERBE, TABAKVERARBEITUNG	137.0	135.8	-0.9	140.8	131.6	139.9	6.3	-0.7
	DARUNTER:								
284	H.V.BACKWAREN	180.2	182.6	1.4	186.5	177.3	188.0	6.0	0.8
2914	FLEISCHVERARBEITUNG(OH.TALGSCHMELZEN U.AE.)	111.5	108.4	-2.8	113.9	105.0	111.7	6.4	-1.9
3	BAUGEWERBE	226.8	240.3	6.0	262.2	204.5	276.2	35.1	5.3
	DAVON:								
30	BAUHAUPTGEWERBE 2)	225.0	241.0	7.1	260.0	203.1	278.9	37.3	7.3
31	AUSBAUGEWERBE	229.1	239.5	4.5	265.0	206.2	272.8	32.3	2.9
	DARUNTER:								
3101	KLEMPNEREI,GAS-U.WASSERINSTALLATION	197.1	210.4	6.8	232.2	181.1	239.7	32.4	3.2
3103	INST.V.HEIZUNGS-,KLIMA- U.GESUNDH.TECHN.ANL.	260.2	273.2	5.0	307.5	232.4	313.9	35.0	2.1
3105	ELEKTROINSTALLATION	251.3	252.9	0.7	280.8	226.5	279.4	23.3	-0.5
31621	GLASERGEWERBE	230.2	235.4	2.3	262.9	205.9	265.0	28.7	0.8
31624/7	MALER- U. LACKIERERGEWERBE, TAPETENKLEBEREI	211.6	225.2	6.4	248.7	185.0	265.4	43.5	6.8
31631	BAUTISCHLEREI	206.9	210.0	1.5	236.5	185.7	234.3	26.1	-0.9
3165	FUSSBODEN-, FLIESEN- U. PLATTENLEGEREI	217.0	238.0	9.7	250.7	200.9	275.2	37.0	9.8
4	HANDEL	220.8	219.3	-0.7	221.0	217.8	220.8	1.4	-0.1
	DARUNTER:								
43	EINZELHANDEL (EH)	232.7	230.7	-0.9	231.0	231.1	230.4	-0.3	-0.3
	DAVON:								
431	EH.M.NAHRUNGSMITTELN, GETRAENKEN, TABAKWAREN	189.3	168.3	-11.1	194.3	167.0	169.7	1.6	-12.7
432	EH.M.TEXTILIEN, BEKLEIDG., SCHUHEN,LEDERWAREN	75.1	72.0	-4.2	80.5	66.3	77.6	17.1	-3.5
434	EH.M.ELEKTROTECHN. ERZEUGNISSEN, MUSIKINSTR.	164.7	156.3	-5.1	180.0	146.0	166.6	14.1	-7.4
438	EH.M.FAHRZEUGEN	301.8	302.8	0.3	288.7	311.7	294.0	-5.7	1.8
433, 435-437, 439	UEBRIGER EINZELHANDEL	145.4	145.3	-0.1	161.8	130.6	160.1	22.6	-1.1
7	Dienstleistungen v. Unternehmen u. fr. Berufen	231.0	231.8	0.4	236.1	227.4	236.1	3.8	0.0
	DARUNTER:								
73	WAESCH., KOERPERPFLG. U. A. PERSOENL. DIENSTL.	174.7	174.7	-0.0	179.7	171.1	178.3	4.2	-0.8
	DARUNTER:								
731	WAESCHEREI, REINIGUNG	140.1	138.7	-1.0	142.6	134.8	142.6	5.8	0.0
7351	FRISUEURGEWERBE	190.0	180.7	-4.8	194.9	187.7	193.8	3.2	-0.6
7391	FOTOGRAFISCHES GEWERBE	131.0	127.9	-2.4	139.8	121.3	134.5	10.9	-3.7
74	GEBAEUDEREINIG., ABFALLBES. U.A. HYGIEN. EINR.	328.3	330.1	0.5	333.6	324.6	335.5	3.4	0.6
	DARUNTER:								
7419	SONST. GEBAEUDEREINIGUNG U. AE. (O. FASSADEN)	329.5	331.2	0.5	334.7	325.7	336.7	3.4	0.6

*) OHNE DEN UMSATZ DER HANDWERKLICHEN NEBENBETRIEBE, OHNE UMSATZSTEUER.

**) BASIS JEWEILS: VJ D 76=100, HJ D 76=100, JAHR 76=100.

1) SYSTEMATIK DER WIRTSCHAFTSZWEIGE (WZ) REV., FASSUNG FUER DIE HANDWERKSZAEHLUNG 1977 (KURZBEZEICHNUNGEN).

2) FUER DAS HANDWERKLICHE BAUHAUPTGEWERBE WERDEN JEWEILS DIE ANGABEN DER MONATLICHEN BERICHTERSTATTUNG IM BAUGEWERBE UEBERNOMMEN.

BUNDESGBIET

(MESSZAHLEN) *

ZWEIGEN
= 100 **)

1992 3.VJ	1992 4.VJ	1993 1.VJ	1993 2.VJ	1993 3.VJ	1993 4.VJ	1994 1.VJ	1994 2.VJ	1994 3.VJ	1994 4.VJ	VERÄNDERUNG IN %		NR. DER SYSTEME- MATIK 1)
										4. VJ 1994 GEGEN 3. VJ 1994	4. VJ 1994 GEGEN 4. VJ 1993	
222.3	258.9	176.8	212.4	216.7	242.0	185.1	216.4	219.0	251.4	14.8	3.9	0-7
203.5	225.8	177.1	197.7	194.4	212.4	181.9	199.5	195.2	213.9	9.6	0.7	2
177.9	202.5	97.7	196.7	190.4	195.9	120.4	200.9	191.9	208.7	8.8	6.5	22
177.9	202.5	98.4	197.0	190.2	195.8	120.9	200.8	191.3	208.7	9.1	6.6	222
225.8	262.6	168.9	209.6	216.9	249.2	176.4	219.1	224.8	262.4	16.7	5.3	23
273.5	319.2	206.6	244.7	261.1	305.9	212.4	255.7	265.2	317.3	19.6	3.7	2391
140.6	160.9	100.9	146.3	137.4	147.5	111.5	153.3	152.4	163.3	7.2	10.7	2395
284.8	299.1	248.0	277.8	263.3	276.5	255.0	279.1	267.1	277.9	4.0	0.5	24
272.3	353.0	220.5	229.6	253.0	314.4	218.9	251.0	263.3	301.8	14.6	-4.0	240
315.3	317.5	275.6	296.8	289.8	311.4	288.1	291.4	287.1	317.8	10.7	2.0	242
277.8	286.8	243.8	280.3	257.5	260.6	250.4	280.5	262.4	261.9	-0.2	0.5	2491
226.6	284.0	203.1	219.3	215.9	250.8	214.0	231.6	223.0	251.0	12.5	0.0	25
235.1	254.4	199.0	212.9	213.4	243.7	197.9	211.2	216.7	238.0	9.8	-2.3	250
244.2	315.9	222.9	248.3	240.9	269.9	245.4	274.5	253.0	278.7	10.1	3.3	252
162.7	230.1	156.5	151.3	152.6	215.6	157.3	148.3	152.3	198.4	30.3	-8.0	259
203.4	253.9	180.6	200.1	204.0	245.7	185.4	202.2	199.1	249.0	25.0	1.3	26
203.2	267.5	162.6	193.6	207.1	265.2	175.1	207.5	209.7	275.7	31.5	4.0	2611
188.8	231.1	177.1	191.7	186.0	219.5	177.1	186.9	180.6	220.0	21.8	0.2	2613/4
269.2	319.9	245.4	255.9	276.2	312.7	248.1	257.8	254.1	308.2	21.3	-1.4	2681
95.4	118.4	87.2	93.9	97.7	115.5	91.4	91.1	88.1	104.4	18.5	-9.6	27
95.2	120.4	87.9	92.8	98.1	118.7	93.0	90.8	88.5	106.8	20.7	-10.1	276
96.4	110.0	84.3	101.8	97.1	101.3	84.9	96.7	87.7	94.0	7.1	-7.2	279
142.5	147.7	129.5	136.8	137.4	144.3	128.9	134.4	135.5	144.3	6.5	-0.0	28/9
173.7	182.7	170.9	176.8	181.3	191.7	175.6	179.0	181.0	195.0	7.7	1.7	284
123.8	126.4	105.2	112.9	111.1	116.6	101.8	108.2	108.6	114.8	5.7	-1.6	2914
241.3	299.3	162.6	220.4	243.6	280.8	177.3	231.6	249.2	303.2	21.7	8.0	3
246.7	291.4	155.3	224.9	248.9	271.0	169.6	236.5	255.3	302.5	18.5	11.6	30
234.4	309.5	171.8	214.7	236.9	293.2	187.0	225.5	241.5	304.1	25.9	3.7	31
200.5	271.8	144.6	179.2	201.5	263.0	162.2	200.0	211.4	268.0	26.8	1.9	3101
258.1	368.0	193.2	232.6	269.0	346.0	215.3	249.6	265.7	362.1	36.3	4.6	3103
261.4	344.7	203.7	239.9	249.4	312.1	207.6	245.4	247.3	311.4	26.0	-0.2	3105
228.4	294.4	181.0	213.9	234.7	291.1	189.4	222.3	234.5	295.5	26.0	1.5	31621
234.0	278.5	143.4	205.8	231.8	265.5	157.6	212.4	244.3	286.6	17.3	7.9	31624/7
194.4	260.2	157.0	197.8	211.5	261.5	176.6	194.9	209.2	259.3	23.9	-0.8	31631
218.8	278.5	158.4	208.1	231.4	270.0	180.4	221.4	248.5	301.8	21.4	11.8	3165
229.8	261.8	205.6	235.6	209.8	232.2	208.9	226.6	208.4	233.2	11.9	0.4	4
242.4	272.8	218.9	249.8	221.0	241.1	222.3	239.9	218.7	242.0	10.6	0.4	43
201.8	207.4	177.6	191.1	189.8	198.8	172.1	161.8	166.3	173.1	4.1	-13.0	431
74.7	98.4	65.8	73.6	71.8	89.2	62.4	70.2	70.1	85.2	21.7	-4.4	432
162.0	235.7	152.3	146.7	151.6	208.3	146.9	145.0	145.9	187.4	28.4	-10.1	434
319.4	340.4	232.2	337.7	265.4	292.1	298.3	325.1	265.5	302.4	5.9	3.5	436 433, 435-437, 439
141.8	190.8	118.6	139.5	139.2	184.5	123.3	137.9	138.6	180.5	29.3	-2.1	
230.7	236.7	220.3	231.4	204.3	237.8	223.8	231.1	234.0	238.3	1.9	0.2	7
177.2	181.9	164.0	175.5	178.5	180.9	168.6	173.6	176.7	179.9	1.8	-0.6	73
141.7	145.7	129.9	145.2	141.2	144.0	129.5	140.1	141.3	143.9	1.8	-0.1	731
190.5	193.6	180.3	189.8	193.8	196.0	186.4	189.0	192.2	195.3	1.6	-0.4	7351
146.0	162.1	113.4	131.1	138.4	141.1	115.0	127.6	132.4	136.7	3.3	-3.1	7391
322.8	331.4	318.0	328.2	331.0	336.2	319.2	330.0	332.2	338.8	2.0	0.8	74
324.1	332.8	319.4	329.3	332.1	337.4	320.3	331.1	333.3	340.0	2.0	0.8	7419

FRUEHERES
4 UMSATZ DES HANDWERKS
4.2 NACH GEWERBE
1976

NR. DER SYSTE- MATIK 1)	GEWERBEGLIEDERUNG	1993	1994	VERAEND. IN % 1994 GEGEN 1993	1993 2.HJ	1994 1.HJ	1994 2.HJ	VERAENDERUNG IN %	
								2.HJ 1994 GEGEN 1.HJ 1994	2.HJ 1994 GEGEN 2.HJ 1993
1-7	HANDWERK INSGESAMT	212.0	218.0	2.8	229.4	200.7	235.2	17.2	2.6
1	BAU- UND AUSBAUGEWERBE	217.1	232.9	7.3	250.7	196.4	269.4	37.2	7.4
	DARUNTER:								
101,102,	MAURER, BETON-, STAHLBETON- UND STRASSEN-								
107	BAUER 2)	216.7	233.2	7.6	250.3	196.2	270.1	37.7	7.9
105	ZIMMERER 2)	192.8	216.9	12.5	224.3	187.3	246.5	31.6	9.9
106	DACHDECKER 2)	248.1	257.6	3.8	289.0	210.3	304.8	44.9	5.5
109	FLIESEN-, PLATTEN- UND MOSAIKLEGER	188.8	205.4	8.8	218.1	173.0	237.8	37.4	9.1
110	BETONSTEIN- UND TERRAZZOHERSTELLER	177.3	203.1	14.5	199.3	176.8	229.4	29.7	15.1
113	STEINMETZEN UND STEINBILDHAUER	186.0	196.4	5.6	209.8	177.9	215.0	20.9	2.5
114	STUKKATEURE 2)	250.6	272.2	8.6	286.1	234.5	310.0	32.2	8.4
115	MALER UND LACKIERER	209.0	221.8	6.1	243.2	184.2	259.4	40.9	6.7
2	ELEKTRO- UND METALLGEWERBE	249.9	254.4	1.8	263.4	242.4	266.4	9.9	1.2
	DARUNTER:								
201	METALLBAUER	244.9	251.3	2.7	271.4	228.5	274.2	20.0	1.1
204	MASCHINENBAUMECHANIKER	298.7	300.0	0.4	312.2	292.8	307.3	5.0	-1.6
207,207A	MECHANIKER (NAEHMASCHINEN-, ZWEIRADMECH.), KAELTEANLAGENBAUER	232.3	237.0	2.0	230.0	233.6	240.4	2.9	4.5
209	KRAFTFAHRZEUGMECHANIKER	293.4	296.3	1.0	285.3	302.4	290.2	-4.0	1.7
211	LANDMASCHINENMECHANIKER	129.7	133.9	3.2	135.3	127.5	140.3	10.1	3.6
214,215	KLEMPNER, GAS- UND WASSERINSTALLATEURE	188.0	199.3	6.0	220.5	172.3	226.3	31.4	2.6
216	ZENTRALHEIZUNGS- UND LUEFTUNGSBAUER	271.6	285.3	5.0	320.0	243.7	327.0	34.2	2.2
218	ELEKTROINSTALLATEURE	233.5	234.3	0.3	259.5	210.4	258.1	22.6	-0.5
222	RADIO- UND FERNSEHTECHNIKER	161.9	154.1	-4.8	175.8	141.9	166.4	17.3	-5.4
223	UHRMACHER	163.1	161.2	-1.2	201.4	124.5	197.8	58.9	-1.8
3	HOLZGEWERBE	208.4	211.1	1.3	229.3	192.6	229.5	19.1	0.1
	DARUNTER:								
301	TISCHLER	208.0	210.4	1.1	228.6	192.3	228.4	18.7	-0.1
4	BEKLEIDUNGS-, TEXTIL- UND LEDERGEWERBE	111.5	108.0	-3.1	118.5	103.6	112.3	8.4	-5.2
	DARUNTER:								
401,402	HERRENSCHNEIDER, DAMENSCHNEIDER	77.5	68.1	-12.2	80.0	69.9	66.2	-5.3	-17.2
413	SCHUHMACHER	88.8	82.4	-7.2	90.6	80.7	84.1	4.2	-7.2
418	RAUM AUSSTATTER	136.0	135.3	0.2	146.2	127.3	143.2	12.5	-2.1
5	NAHRUNGSMITTELGEWERBE	199.9	197.7	-1.6	143.5	133.7	141.7	5.9	-1.3
	DARUNTER:								
501	BAECKER	176.8	179.9	1.7	183.3	174.4	185.4	6.3	1.1
502	KONDITIONEREN	170.5	169.0	-0.9	174.4	163.3	174.7	6.9	0.1
503	FLEISCHER	121.2	116.6	-3.9	123.6	113.5	119.7	5.5	-3.2
6	GEWERBE FUER GESUNDHEITS- UND KOERPERPFLEGE SOWIE REINIGUNGSGEWERBE	223.6	229.7	2.7	230.0	225.8	233.6	3.4	1.5
	DARUNTER:								
601	AUGENOPTIKER	195.0	204.1	4.7	204.0	197.4	210.8	6.8	3.3
606	ZAHNTECHNIKER	235.2	254.9	8.4	246.7	253.1	256.7	1.4	4.0
607	FRISEURE	185.9	186.7	0.4	190.5	183.9	189.5	3.0	-0.5
608,610	TEXTILREINIGER	136.7	135.3	-1.0	138.7	131.6	139.1	5.7	0.3
611	GEBAEUDEREINIGER	325.4	327.5	0.6	329.9	322.3	332.7	3.2	0.8
7	GLAS-, PAPIER-, KERAMISCHE UND SONSTIGE GEW.	212.5	213.0	0.2	235.0	195.0	231.0	18.5	-1.7
	DARUNTER:								
701	GLASER	207.7	214.2	3.1	237.3	186.8	241.5	29.2	1.8
707	FOTOGRAFEN	135.6	133.6	-1.5	146.9	125.8	141.3	12.3	-3.8
709	BUCHDRUCKER: SCHRIFTSETZER, DRUCKER	271.9	266.7	-1.9	294.4	252.1	281.3	11.5	-4.5

*) OHNE DEN UMSATZ DER HANDWERKLICHEN NEBENBETRIEBE, OHNE UMSATZSTEUER.

**) BASIS JEWEILS: V.J D 78=100, HJ D 78=100, JAHR 78=100.

1) NACH DEM VERZEICHNIS DER GEWERBE, DIE ALS HANDWERK BETRIEBEN WERDEN KOENNEN (ANLAGE A DER HANDWERKSORDNUNG).
2) DIE ANGABEN FUER DIE POSITIONEN WERDEN DER MONATLICHEN BERICHTERSTATTUNG IM BAUHAUPTGEWERBE IN DER GLIEDERUNG NACH WIRTSCHAFTSZWEIGEN ENTNOHMEN UND NACH GEWERBEZWEIGEN UMGESCHLUESSELT.

BUNDESGBIET

(MESSZAHLEN) *)

ZWEIGEN
= 100 **)

1992 3.VJ	1992 4.VJ	1993 1.VJ	1993 2.VJ	1993 3.VJ	1993 4.VJ	1994 1.VJ	1994 2.VJ	1994 3.VJ	1994 4.VJ	VERÄNDERUNG IN %		NR. DER SYSTE- MATIK 1)
										4. VJ 1994 GEGEN 3. VJ 1994	4. VJ 1994 GEGEN 4. VJ 1993	
222.3	258.9	176.8	212.4	216.7	242.0	185.1	216.4	219.0	251.4	14.8	3.9	1-7
237.1	280.3	150.3	216.8	239.1	262.2	165.2	227.6	247.1	291.6	18.0	11.2	1
238.6	281.2	148.2	218.1	239.9	260.8	162.1	230.4	248.8	291.5	17.2	11.8	101,102
197.6	242.6	140.6	182.1	206.7	242.0	155.7	209.0	225.0	268.1	19.1	10.8	107
275.9	324.5	170.6	244.0	278.7	299.3	175.1	245.5	271.8	337.8	24.3	12.9	105
184.5	235.2	137.4	181.6	200.4	235.7	155.2	190.9	215.9	259.8	20.3	10.2	106
212.8	219.4	116.6	194.0	205.2	193.5	143.9	209.8	225.0	233.8	3.9	20.8	109
182.7	220.6	105.3	219.1	200.3	219.3	131.5	224.2	200.1	229.9	14.9	4.8	110
230.4	329.0	179.6	250.5	275.2	297.0	207.4	261.5	278.0	342.0	23.0	15.2	113
231.0	272.6	146.0	203.8	227.4	258.9	158.9	209.4	239.9	279.0	16.3	7.7	114
261.6	306.3	219.4	253.6	246.7	280.0	227.6	257.2	249.0	283.9	14.0	1.4	2
258.1	312.8	207.2	229.6	245.7	297.0	208.1	248.8	250.2	298.3	19.2	0.4	201
323.7	330.7	268.8	301.7	298.9	325.6	234.4	291.1	293.2	321.4	9.6	-1.3	204
261.1	215.7	197.1	272.3	248.3	211.6	200.4	266.9	257.5	223.3	-13.3	5.5	207,207A
309.7	326.5	281.6	321.5	282.9	287.6	288.2	316.6	286.7	293.7	2.5	2.1	209
142.5	155.9	100.4	147.9	134.4	136.3	108.0	145.9	137.3	143.3	4.4	5.1	211
192.2	257.9	139.9	170.9	192.4	248.6	155.0	189.5	200.2	252.5	26.1	1.5	214,215
269.7	382.0	202.9	243.5	280.0	360.0	226.4	260.9	277.2	376.7	35.9	4.6	216
243.5	319.6	192.2	222.9	231.2	287.8	194.0	226.9	230.2	286.0	24.3	-0.6	218
165.7	234.9	157.0	199.1	145.0	206.7	146.5	137.2	143.3	189.6	32.3	-8.3	222
149.7	267.3	117.1	132.4	148.5	254.4	118.8	130.2	148.6	247.0	66.2	-2.9	223
201.6	257.3	174.4	200.6	205.7	252.8	184.4	200.9	203.1	255.9	26.0	1.2	3
200.9	255.8	174.6	200.3	205.4	251.8	184.5	200.2	202.4	254.4	25.7	1.0	301
110.3	135.7	97.5	111.4	108.4	128.6	99.8	107.3	104.0	120.6	16.0	-6.2	4
76.8	86.8	81.2	68.8	79.3	80.8	73.6	66.2	66.9	65.5	-2.1	-18.9	401,402
88.9	104.4	78.8	95.2	86.9	94.2	74.0	87.3	79.9	88.3	10.6	-6.3	413
132.6	169.1	112.3	135.1	129.4	163.0	122.1	132.4	129.6	156.9	21.0	-3.8	418
145.5	150.8	132.7	139.8	140.1	147.0	131.7	135.8	137.3	146.1	6.4	-0.6	5
171.3	178.9	167.7	173.2	178.6	187.9	172.2	176.5	179.7	191.0	6.3	1.6	501
159.1	182.1	165.1	168.2	165.4	183.4	167.7	159.0	160.7	188.7	17.4	2.9	502
133.3	136.1	114.9	123.0	121.0	126.2	111.2	115.8	116.4	122.9	5.6	-2.6	503
223.4	251.8	209.9	224.3	223.1	237.0	220.2	231.4	228.2	239.0	4.8	0.9	6
192.3	212.5	177.4	194.5	195.5	212.5	190.7	204.2	208.0	213.7	2.7	0.5	601
240.5	352.9	209.8	237.7	224.2	269.1	240.0	266.3	238.3	275.1	15.4	2.2	606
186.6	189.4	176.9	185.6	189.4	191.6	183.0	184.9	188.1	190.9	1.5	-0.4	607
139.0	142.8	127.8	141.4	137.3	140.2	126.6	136.6	137.9	140.3	1.7	0.1	608,610
320.0	328.1	316.3	325.5	327.1	332.7	317.1	327.5	329.4	336.0	2.0	1.0	611
212.2	260.1	181.2	198.9	216.6	253.4	186.4	203.5	209.2	252.8	20.8	-0.2	7
203.2	265.9	166.3	189.9	210.1	264.5	172.3	201.4	214.1	268.8	25.5	1.6	701
146.3	163.8	115.1	133.6	144.9	149.0	119.2	132.4	137.6	145.0	5.4	-2.7	707
268.9	322.6	243.2	255.5	274.9	313.9	249.5	255.8	252.7	309.9	22.6	-1.3	709

FRUEHERES BUNDESGBIET
5 BESCHAEFTE UND UMSATZ NACH LAENDERN *)
5.1 MESSZAHLEN 1976 = 100
4. VJ. 1994

NR. DER SYSTE- MATIK	WIRTSCHAFTSGLIEDERUNG GEBERBEGLIEDERUNG	BUND	BW	BY	BE(W)	HB	HH	HE	NI	NW	RP	SL	SH
B E S C H A E F T I G T E 1)													
	HANDWERK INSGESAMT	103.4	/	108.6	122.2	80.0	97.9	/	111.2	98.7	/	111.8	112.7
WIRTSCHAFTSABTEILUNGEN													
2	VERARBEITENDES GEBERBE	99.4	/	101.2	81.2	78.3	82.6	/	109.8	96.6	/	110.3	123.1
3	BAUGEBERBE	97.3	/	105.2	148.5	72.9	82.8	/	92.9	89.7	/	101.4	96.5
4	HANDEL	98.2	/	106.0	169.3	70.4	151.5	/	146.2	89.3	/	109.4	89.8
7	DIENSTLEISTG. VON UNTER- NEHMEN UND FREIEN BERUFEN	135.2	/	146.9	129.5	108.4	135.3	/	165.4	127.8	/	144.4	155.5
GEBERBEGRUPPEN													
1	BAU- UND AUSBAUGEBERBE	91.8	/	101.6	143.6	75.2	69.4	/	89.5	84.0	/	101.1	92.7
2	ELEKTRO- UND METALLGEBERBE	106.5	/	109.4	136.0	73.5	103.0	/	117.1	99.2	/	119.5	124.3
3	HOLZGEBERBE	95.1	/	107.7	60.1	81.9	70.3	/	103.4	88.3	/	77.3	102.3
4	BEKLEIDUNGS-, TEXTIL- UND LEDERGEBERBE	51.1	/	59.4	36.5	50.9	54.8	/	45.9	49.1	/	37.9	58.8
5	NAHRUNGSMITTELGEBERBE	107.6	/	113.0	70.5	85.2	90.2	/	112.1	105.9	/	117.6	118.9
6	GEBERBE FUER GESUNDEITS- UND KOERPERPFLEGE SOWIE REINIGUNGSGEBERBE	136.2	/	142.2	129.8	104.2	130.0	/	169.6	130.6	/	142.9	156.2
7	GLAS-, PAPIER-, KERAMISCHE SOWIE SONSTIGE GEBERBE	97.1	/	101.3	98.5	72.1	93.0	/	78.3	94.2	/	101.1	88.2
U M S A T Z 2)													
	HANDWERK INSGESAMT	251.4	/	285.8	322.3	188.2	205.7	/	286.1	232.9	/	235.3	269.3
WIRTSCHAFTSABTEILUNGEN													
2	VERARBEITENDES GEBERBE	213.9	/	229.9	164.1	151.2	161.3	/	231.6	207.7	/	213.8	254.3
3	BAUGEBERBE	303.2	/	369.2	473.4	224.7	251.1	/	315.2	256.5	/	266.5	305.9
4	HANDEL	233.2	/	271.3	347.2	191.0	208.1	/	389.1	265.6	/	233.5	150.7
7	DIENSTLEISTUNGEN VON UNTER- NEHMEN UND FREIEN BERUFEN	238.3	/	246.5	237.9	167.2	235.8	/	262.4	207.0	/	222.9	253.2
GEBERBEGRUPPEN													
1	BAU- UND AUSBAUGEBERBE	291.6	/	366.3	479.0	247.8	222.0	/	315.3	248.2	/	275.3	299.8
2	ELEKTRO- UND METALLGEBERBE	283.9	/	306.1	370.3	190.5	233.8	/	358.4	273.0	/	289.3	346.3
3	HOLZGEBERBE	255.9	/	330.6	143.2	192.6	186.8	/	302.1	227.6	/	167.3	258.1
4	BEKLEIDUNGS-, TEXTIL- UND LEDERGEBERBE	120.6	/	146.3	77.0	103.6	143.4	/	107.8	107.2	/	71.5	110.1
5	NAHRUNGSMITTELGEBERBE	146.1	/	154.3	84.5	110.6	130.4	/	144.2	153.7	/	151.1	149.9
6	GEBERBE FUER GESUNDEITS- UND KOERPERPFLEGE SOWIE REINIGUNGSGEBERBE	239.0	/	240.6	232.2	158.9	202.0	/	280.2	223.1	/	229.7	262.7
7	GLAS-, PAPIER-, KERAMISCHE SOWIE SONSTIGE GEBERBE	252.8	/	262.9	248.1	151.1	198.2	/	175.5	248.5	/	239.3	201.2

*) OHNE HANDWERKLICHE NEBENBETRIEBE.
1) AM 30.09.1976 = 100.
2) VIERTELJAHRES DURCHSCHNITT 1976 = 100.

STBA, FS 4, R 7.1, 4.VJ.1994

FRUEHERES BUNDESGBEIT
5 BESCHAEFTIGTE UND UMSATZ NACH LAENDERN *)
5.2 VERAENDERUNGEN GEGENUEBER VORJAHRESZEITRAUM
4. VJ. 1994

NR. DER SYSTE- MATIK	WIRTSCHAFTSGLIEDERUNG GEMERBEGLIEDERUNG	BUND	BW	BY	BE(W)	HB	HH	HE	NI	NW	RP	SL	SH
B E S C H A E F T I G T E													
	HANDWERK INSGESAMT	0.3	/	0.8	-2.9	-1.3	-1.4	/	1.3	0.5	/	1.4	0.4
WIRTSCHAFTSABTEILUNGEN													
2	VERARBEITENDES GEMERBE	-0.5	/	0.6	-5.9	-2.8	-5.0	/	-0.3	-1.3	/	1.4	-0.9
3	BAUGEMERBE	2.3	/	2.2	-0.7	2.9	3.0	/	5.0	2.6	/	3.0	2.4
4	HANDEL	-2.5	/	-1.2	-7.2	-4.8	16.7	/	-2.5	1.1	/	-0.8	8.8
7	DIENTSTLEISTG. VON UNTER- NEHMEN UND FREIEN BERUFEN	-1.7	/	-0.9	-4.0	-4.6	-4.0	/	-1.9	-0.2	/	-0.8	-2.6
GEMERBEGRUPPEN													
1	BAU- UND AUSBAUGEMERBE	2.6	/	3.2	1.3	6.8	2.3	/	3.9	2.4	/	5.3	5.4
2	ELEKTRO- UND METALLGEMERBE	-0.3	/	-0.6	-3.7	-5.1	0.5	/	1.6	0.1	/	0.0	-2.7
3	HOLZGEMERBE	-0.2	/	-0.6	-12.0	-1.7	-4.8	/	1.9	-0.5	/	1.7	-0.6
4	BEKLEIDUNGS-, TEXTIL- UND LEDERGEMERBE	-3.9	/	-3.7	-10.5	-0.5	-6.4	/	-4.9	-1.0	/	-1.2	-6.5
5	NAHRUNGSMITTELGEMERBE	1.0	/	3.3	-11.5	-1.8	-3.7	/	1.9	0.7	/	0.2	0.8
6	GEMERBE FUER GESUNDEITS- UND KOERPERPFLEGE SOWIE REINIGUNGSGEMERBE	-1.5	/	-0.9	-3.9	-4.3	-3.5	/	-2.3	-0.1	/	-0.7	-1.1
7	GLAS-, PAPIER-, KERAMISCHE SOWIE SONSTIGE GEMERBE	-1.7	/	-1.9	-1.6	-1.0	-2.5	/	1.7	-5.6	/	-0.4	-0.4
U M S A T Z													
	HANDWERK INSGESAMT	3.9	/	4.7	0.3	3.3	0.1	/	7.0	2.8	/	6.5	8.8
WIRTSCHAFTSABTEILUNGEN													
2	VERARBEITENDES GEMERBE	0.7	/	2.1	-0.9	0.2	-10.6	/	4.8	-1.8	/	3.1	0.5
3	BAUGEMERBE	8.0	/	8.2	2.0	5.1	5.3	/	14.3	6.5	/	9.4	20.6
4	HANDEL	0.4	/	2.5	-12.3	5.3	17.4	/	-6.0	7.4	/	9.4	-9.7
7	DIENTSTLEISTUNGEN VON UNTER- NEHMEN UND FREIEN BERUFEN	0.2	/	0.4	-4.1	-2.6	-2.0	/	-2.2	-0.1	/	1.3	-1.7
GEMERBEGRUPPEN													
1	BAU- UND AUSBAUGEMERBE	11.2	/	11.3	6.5	1.0	16.5	/	17.0	8.7	/	15.6	30.8
2	ELEKTRO- UND METALLGEMERBE	1.4	/	1.7	-3.3	6.5	-5.0	/	3.4	2.2	/	4.6	0.3
3	HOLZGEMERBE	1.2	/	6.1	-14.5	4.8	-0.2	/	5.4	-4.5	/	2.5	-1.1
4	BEKLEIDUNGS-, TEXTIL- UND LEDERGEMERBE	-6.2	/	-7.2	-7.6	-6.8	-3.9	/	-10.5	-9.3	/	-2.8	3.9
5	NAHRUNGSMITTELGEMERBE	-0.6	/	1.1	-11.4	-1.3	-8.0	/	1.5	-0.2	/	-1.4	-1.4
6	GEMERBE FUER GESUNDEITS- UND KOERPERPFLEGE SOWIE REINIGUNGSGEMERBE	0.9	/	1.6	-3.0	-0.4	1.1	/	-2.7	0.5	/	3.0	1.9
7	GLAS-, PAPIER-, KERAMISCHE SOWIE SONSTIGE GEMERBE	-0.2	/	0.4	-0.8	0.4	-5.1	/	-0.4	-3.2	/	6.0	4.1

*) OHNE HANDWERKLICHE NEBENBETRIEBE.

STBA, FS 4, R 7.1, 4.VJ.1994

FRUEHERES BUNDESGBIET
5 BESCHAEFFTIGTE UND UMSATZ NACH LAENDERN *)
5,3 MESSZAHLEN 1976 = 100
JAHR 1994

NR. DER SYSTE- MATIK	WIRTSCHAFTSGLIEDERUNG GEMERBEGLIEDERUNG	BUND	BW	BY	BE(W)	HB	HH	HE	NI	NW	RP	SL	SH
B E S C H A E F T I G T E 1)													
	HANDWERK INSGESAMT	102.4	/	107.4	123.1	80.4	98.3	/	109.8	97.4	/	109.7	111.8
WIRTSCHAFTSABTEILUNGEN													
2	VERARBEITENDES GEMERBE	98.8	/	100.4	82.2	78.6	83.6	/	109.2	95.9	/	108.8	122.3
3	BAUGEMERBE	95.1	/	102.6	147.6	72.1	81.8	/	89.5	87.4	/	98.6	95.1
4	HANDEL	98.6	/	105.7	175.6	70.5	145.5	/	147.4	88.4	/	107.8	87.1
7	DIENSTLEISTG. VON UNTER- NEHMEN UND FREIEN BERUFEN	136.3	/	148.0	133.0	111.6	137.3	/	168.4	127.9	/	142.5	157.5
GEMERBEGRUPPEN													
1	BAU- UND AUSBAUGEMERBE	89.6	/	98.7	140.6	73.7	67.9	/	87.1	81.9	/	97.1	89.5
2	ELEKTRO- UND METALLGEMERBE	105.6	/	108.7	137.7	74.2	103.2	/	114.7	98.2	/	117.5	125.2
3	HOLZGEMERBE	94.5	/	107.6	65.8	80.2	73.2	/	101.0	87.8	/	75.9	101.4
4	BEKLEIDUNGS-, TEXTIL- UND LEDERGEMERBE	51.7	/	59.6	38.8	51.5	56.6	/	46.3	49.2	/	38.0	60.8
5	NAHRUNGSMITTELGEMERBE	106.3	/	111.1	73.0	85.8	90.8	/	110.6	103.0	/	117.9	118.7
6	GEMERBE FUER GESUNDEITS- UND KOERPERPFLEGE SOWIE REINIGUNGSGEMERBE	137.0	/	143.1	133.0	106.6	131.5	/	172.6	130.4	/	141.2	157.0
7	GLAS-, PAPIER-, KERAMISCHE SOWIE SONSTIGE GEMERBE	97.1	/	101.5	96.6	72.9	92.6	/	78.6	96.5	/	99.5	88.0
U M S A T Z 2)													
	HANDWERK INSGESAMT	218.0	/	244.5	266.3	167.3	183.3	/	244.4	204.5	/	210.5	233.0
WIRTSCHAFTSABTEILUNGEN													
2	VERARBEITENDES GEMERBE	197.6	/	206.4	144.7	139.6	154.8	/	210.2	196.9	/	198.2	238.0
3	BAUGEMERBE	240.3	/	287.6	372.2	183.8	203.6	/	243.0	209.5	/	219.0	238.5
4	HANDEL	219.3	/	256.3	347.6	185.6	197.1	/	378.1	222.3	/	224.1	154.8
7	DIENSTLEISTUNGEN VON UNTER- NEHMEN UND FREIEN BERUFEN	231.8	/	239.7	231.3	163.6	231.8	/	261.2	201.8	/	218.4	251.9
GEMERBEGRUPPEN													
1	BAU- UND AUSBAUGEMERBE	232.9	/	287.6	375.8	212.2	184.0	/	250.2	203.2	/	222.0	232.7
2	ELEKTRO- UND METALLGEMERBE	254.4	/	272.5	308.8	172.0	211.6	/	313.7	243.7	/	269.4	312.4
3	HOLZGEMERBE	211.1	/	259.2	122.6	145.7	149.7	/	239.5	201.5	/	138.2	212.9
4	BEKLEIDUNGS-, TEXTIL- UND LEDERGEMERBE	108.0	/	132.5	73.1	94.9	129.9	/	102.0	101.7	/	60.7	94.7
5	NAHRUNGSMITTELGEMERBE	137.7	/	146.8	77.4	102.8	122.1	/	135.8	142.8	/	147.9	143.7
6	GEMERBE FUER GESUNDEITS- UND KOERPERPFLEGE SOWIE REINIGUNGSGEMERBE	229.7	/	230.0	225.3	155.0	197.3	/	275.2	213.7	/	220.9	258.0
7	GLAS-, PAPIER-, KERAMISCHE SOWIE SONSTIGE GEMERBE	213.0	/	232.4	207.6	128.4	183.1	/	150.0	219.0	/	207.3	171.5

*) OHNE HANDWERKLICHE NEBENBETRIEBE.
1) AM 30.09.1976 = 100.
2) 1976 = 100.

STBA, FS 4, R 7.1, 4.VJ.1994

FRUEHERES BUNDESGBEIT
5 BESCHAEFTIGTE UND UMSATZ NACH LAENDERN *)
5.4 VERAENDERUNGEN GEGENUEBER VORJAHRESZEITRAUM
JAHR 1994

NR. DER SYSTE- MATIK	WIRTSCHAFTSGLIEDERUNG GEWERBEGLIEDERUNG	BUND	BW	BY	BE(W)	HB	HH	HE	NI	NW	RP	SL	SH
B E S C H A E F T I G T E													
	HANDWERK INSGESAMT	-0.8	/	0.5	-4.3	-1.4	-1.6	/	0.4	-1.0	/	-0.4	-0.3
WIRTSCHAFTSABTEILUNGEN													
2	VERARBEITENDES GEWERBE	-1.3	/	0.2	-7.5	-5.0	-4.7	/	-0.4	-2.1	/	0.4	-3.1
3	BAUGEWERBE	0.7	/	1.8	-2.0	2.6	0.8	/	2.7	0.1	/	0.0	2.9
4	HANDEL	-3.2	/	-2.7	-5.8	-6.5	12.9	/	-1.6	-1.2	/	-3.4	3.9
7	Dienstleistg. von Unter- nehmen und freien Berufen	-2.1	/	-0.0	-5.9	-0.2	-2.5	/	-1.7	-1.3	/	-1.7	-1.9
GEWERBEGRUPPEN													
1	BAU- UND AUSBAUGEWERBE	0.4	/	2.3	-3.6	5.1	-3.2	/	2.6	-0.4	/	-0.5	3.4
2	ELEKTRO- UND METALLGEWERBE	-1.2	/	-1.1	-1.4	-5.5	1.6	/	0.9	-1.4	/	0.3	-1.8
3	HOLZGEWERBE	-0.8	/	0.9	-3.0	-9.0	-6.2	/	-1.5	-2.2	/	1.7	-0.7
4	BEKLEIDUNGS-, TEXTIL- UND LEDERGEWERBE	-3.3	/	-3.9	-8.1	-2.6	-7.5	/	-4.1	-2.1	/	-2.5	-1.5
5	NAHRUNGSMITTELGEWERBE	0.0	/	2.5	-11.0	-2.3	-2.8	/	0.2	-1.1	/	-0.9	-1.6
6	GEWERBE FUER GESUNDHEITS- UND KOERPERPFLEGE SOWIE REINIGUNGSGEWERBE	-1.7	/	0.0	-6.1	-0.3	-2.3	/	-1.8	-0.7	/	-1.6	-1.3
7	GLAS-, PAPIER-, KERAMISCHE SOWIE SONSTIGE GEWERBE	-2.1	/	-3.4	-8.8	-1.2	-3.2	/	6.1	-2.7	/	0.9	-8.8
U M S A T Z													
	HANDWERK INSGESAMT	2.8	/	3.5	-0.2	3.9	1.0	/	4.9	3.7	/	1.1	4.9
WIRTSCHAFTSABTEILUNGEN													
2	VERARBEITENDES GEWERBE	1.1	/	2.5	-4.3	-1.4	-7.6	/	4.3	1.6	/	-0.6	-1.6
3	BAUGEWERBE	6.0	/	7.3	2.5	10.5	6.2	/	9.3	6.3	/	1.0	13.9
4	HANDEL	-0.7	/	-1.8	-9.1	0.7	13.8	/	-2.7	4.2	/	5.4	4.8
7	Dienstleistungen von Unter- nehmen und freien Berufen	0.4	/	1.2	-3.8	1.8	-1.2	/	-0.0	-0.6	/	2.1	-0.7
GEWERBEGRUPPEN													
1	BAU- UND AUSBAUGEWERBE	7.3	/	9.6	2.1	16.5	11.1	/	12.4	6.2	/	1.7	18.7
2	ELEKTRO- UND METALLGEWERBE	1.8	/	0.5	1.0	-0.6	0.4	/	2.9	4.9	/	4.3	2.0
3	HOLZGEWERBE	1.3	/	5.5	-5.3	0.5	-2.5	/	0.4	-2.5	/	2.8	2.4
4	BEKLEIDUNGS-, TEXTIL- UND LEDERGEWERBE	-3.1	/	-4.5	-5.8	-5.7	3.1	/	-3.6	-2.9	/	-2.6	-4.4
5	NAHRUNGSMITTELGEWERBE	-1.6	/	0.6	-16.2	-1.5	-11.7	/	-0.8	0.1	/	-8.1	-7.6
6	GEWERBE FUER GESUNDHEITS- UND KOERPERPFLEGE SOWIE REINIGUNGSGEWERBE	2.7	/	2.8	-2.3	3.6	1.4	/	1.2	3.7	/	3.4	5.3
7	GLAS-, PAPIER-, KERAMISCHE SOWIE SONSTIGE GEWERBE	0.2	/	0.1	-9.6	-1.7	-4.9	/	0.2	0.4	/	1.8	-4.5

*) OHNE HANDWERKLICHE NEBENBETRIEBE.

STBA, FS 4, R 7.1, 4.VJ.1994

FRUEHERES BUNDESGBIET
SAISONBEREINIGUNG *) NACH WIRTSCHAFTSZWEIGEN

6 HANDWERK INSGESAM
6.1 BESCHAEFFTIGTE 1) DES HANDWERKS
1000

JAHR	QUARTAL	ORIGINALWERTE			SAISONBEREINIGTE WERTE			GLATTE KOMPONENTE
		PROZENTUALE VERAENDERUNG			PROZ. VERAEND.			
		GEGENUEBER			GEGENUEBER			
		VORJ. QUARTAL	VORQUARTAL		VORQUARTAL	VORQUARTAL		
1988	1	3528.4	0.5	-3.8	3624.2	-0.3	3631.5	
	2	3627.5	0.1	2.8	3637.2	0.4	3632.1	
	3	3702.3	-0.5	2.1	3638.3	0.0	3639.5	
	4	3674.5	0.2	-0.8	3647.0	0.2	3649.0	
1989	1	3596.1	1.9	-2.1	3661.7	0.4	3655.5	
	2	3641.7	0.4	1.3	3659.3	-0.1	3654.4	
	3	3726.5	0.7	2.3	3679.2	0.5	3684.6	
	4	3737.1	1.7	0.3	3713.0	0.9	3709.6	
1990	1	3691.0	2.6	-1.2	3735.9	0.6	3730.9	
	2	3726.0	2.3	0.9	3749.5	0.3	3747.9	
	3	3804.9	2.1	2.1	3761.6	0.3	3764.0	
	4	3797.9	1.6	-0.2	3777.8	0.4	3781.8	
1991	1	3764.2	2.0	-0.9	3805.5	0.7	3802.7	
	2	3798.8	2.0	0.9	3822.7	0.5	3822.2	
	3	3886.9	2.2	2.3	3838.8	0.4	3838.6	
	4	3871.8	1.9	-0.4	3851.3	0.3	3851.7	
1992	1	3816.8	1.4	-1.4	3864.3	0.3	3864.3	
	2	3848.0	1.3	0.8	3872.8	0.2	3874.4	
	3	3934.6	1.2	2.3	3880.8	0.2	3879.6	
	4	3906.5	0.9	-0.7	3883.6	0.1	3879.9	
1993	1	3818.3	0.0	-2.2	3871.9	-0.3	3874.7	
	2	3843.9	-0.1	0.7	3866.7	-0.1	3866.0	
	3	3913.3	-0.5	1.8	3858.5	-0.2	3854.8	
	4	3860.4	-1.2	-1.4	3838.5	-0.5	3842.7	
1994	1	3780.6	-1.0	-2.1	3835.3	-0.1	3833.4	
	2	3811.0	-0.9	0.8	3832.1	-0.1	3829.2	
	3	3882.5	-0.8	1.9	3829.0	-0.1	3833.2	
	4	3871.7	0.3	-0.3	3848.6	0.5	3839.9	

6.2 UMSATZ 2) DES HANDWERKS
MILL. DM

JAHR	QUARTAL	ORIGINALWERTE			SAISONBEREINIGTE WERTE			GLATTE KOMPONENTE
		PROZENTUALE VERAENDERUNG			PROZ. VERAEND.			
		GEGENUEBER			GEGENUEBER			
		VORJ. QUARTAL	VORQUARTAL		VORQUARTAL	VORQUARTAL		
1988	1	75267.1	10.0	-29.3	91299.4	0.6	91331.4	
	2	90919.2	5.2	20.8	91685.3	0.4	92096.8	
	3	94664.1	4.4	4.1	93930.3	2.3	93481.1	
	4	109462.0	2.8	15.6	94719.1	0.9	95043.0	
1989	1	82313.1	9.4	-24.8	96721.5	2.1	96474.9	
	2	98049.3	7.8	19.1	98377.3	1.7	97813.8	
	3	98530.1	4.1	0.5	98513.3	0.1	99452.4	
	4	115947.6	5.9	17.7	101859.3	3.4	101980.3	
1990	1	91960.4	11.7	-20.7	106087.5	4.2	105106.4	
	2	107424.4	9.6	16.8	107085.8	0.9	108104.4	
	3	112101.1	13.8	4.4	111895.2	4.5	111597.1	
	4	129163.4	11.4	15.2	115223.9	3.0	115270.4	
1991	1	103069.5	12.1	-20.2	118545.0	2.9	119026.8	
	2	124863.3	16.2	21.1	123971.9	4.6	122409.8	
	3	125092.9	11.6	0.2	124519.5	0.4	124435.5	
	4	139456.3	8.0	11.5	123344.8	-0.9	125662.9	
1992	1	111440.3	8.1	-20.1	129618.8	5.1	128177.4	
	2	130143.9	4.2	16.8	129928.3	0.2	130499.8	
	3	132160.2	5.6	1.5	131171.4	1.0	131554.4	
	4	153923.8	10.4	16.5	134842.1	2.8	131066.3	
1993	1	105082.4	-5.7	-31.7	125301.8	-7.1	128358.6	
	2	126268.1	-3.0	20.2	126766.8	1.2	126995.9	
	3	128809.0	-2.5	2.0	127375.6	0.5	126453.1	
	4	143889.4	-6.5	11.7	124721.3	-2.1	126767.2	
1994	1	110043.1	4.7	-23.5	130342.9	4.5	127938.5	
	2	128632.1	1.9	16.9	129117.8	-0.9	129141.0	
	3	130188.1	1.1	1.2	128835.5	-0.2	130099.9	
	4	149470.1	3.9	14.8	130959.5	1.6	130666.7	

*) SAISONBEREINIGUNG (OHNE KALENDERTÄGLICHE) VON QUARTALSWERTEN MIT HILFE DES BERLINER VERFAHRENS (VERSION 4).
1) OHNE DIE BESCHAEFFTIGTEN DER HANDWERKLICHEN NEBENBETRIEBE, BESCHAEFFTIGTENSTAND AM JEWEILIGEN VIERTELJAHRESENDE.
2) OHNE DEN UMSATZ DER HANDWERKLICHEN NEBENBETRIEBE. OHNE UMSATZSTEUER.

FRUEHERES BUNDESGBEIT
SAISONBEREINIGUNG *) NACH WIRTSCHAFTSZWEIGEN

7 VERARBEITENDES GEWERBE
7.1 BESCHAEFTIGTE 1) DES HANDWERKS
1000

JAHR	QUARTAL	ORIGINALWERTE		SAISONBEREINIGTE WERTE		GLATTE KOMPONENTE	
		PROZENTUALE VERAENDERUNG		PROZ.VERAEND.			
		GEGENUEBER		GEGENUEBER			
		VORJ. QUARTAL	VORQUARTAL	VORQUARTAL	VORQUARTAL		
1988	1	1351.2	0.7	-1.7	1365.1	0.2	1364.9
	2	1356.8	0.6	0.4	1366.7	0.1	1366.4
	3	1378.3	0.2	1.6	1367.5	0.1	1368.1
	4	1382.2	0.6	0.3	1371.7	0.3	1369.9
1989	1	1359.2	0.6	-1.7	1369.7	-0.1	1370.1
	2	1361.1	0.3	0.1	1370.2	0.0	1370.7
	3	1382.1	0.3	1.5	1372.7	0.2	1373.6
	4	1385.6	0.2	0.3	1377.6	0.4	1379.0
1990	1	1379.6	1.5	-0.4	1387.9	0.7	1386.1
	2	1384.4	1.7	0.3	1393.4	0.4	1392.3
	3	1407.6	1.8	1.7	1397.0	0.3	1397.6
	4	1409.3	1.7	0.1	1402.2	0.4	1403.2
1991	1	1400.7	1.5	-0.6	1409.9	0.5	1410.2
	2	1407.2	1.6	0.5	1417.5	0.5	1417.9
	3	1438.3	2.2	2.2	1426.0	0.6	1424.5
	4	1437.9	2.0	0.0	1429.1	0.2	1428.5
1992	1	1419.4	1.3	-1.3	1429.9	0.1	1430.8
	2	1420.6	1.0	0.1	1432.1	0.2	1432.3
	3	1444.7	0.4	1.7	1432.1	0.0	1432.7
	4	1442.3	0.3	-0.2	1432.8	0.0	1431.7
1993	1	1418.8	0.0	-1.6	1429.3	-0.2	1428.5
	2	1411.2	-0.7	-0.5	1422.2	-0.5	1423.0
	3	1430.0	-1.0	1.3	1418.0	-0.3	1417.1
	4	1419.3	-1.6	-0.7	1410.0	-0.6	1411.2
1994	1	1395.6	-1.6	-1.7	1406.0	-0.3	1406.4
	2	1394.8	-1.2	-0.1	1405.1	-0.1	1403.2
	3	1412.3	-1.2	1.3	1400.7	-0.3	1402.1
	4	1412.7	-0.5	0.0	1403.3	0.2	1401.4

7.2 UMSATZ 2) DES HANDWERKS
MILL. DM

JAHR	QUARTAL	ORIGINALWERTE		SAISONBEREINIGTE WERTE		GLATTE KOMPONENTE	
		PROZENTUALE VERAENDERUNG		PROZ.VERAEND.			
		GEGENUEBER		GEGENUEBER			
		VORJ. QUARTAL	VORQUARTAL	VORQUARTAL	VORQUARTAL		
1988	1	37084.9	7.2	-17.5	41122.9	1.5	40975.6
	2	41370.9	3.0	11.6	41108.1	0.0	41441.7
	3	41426.1	5.4	0.1	42248.6	2.8	42095.9
	4	47361.3	5.3	14.3	42949.8	1.7	42671.7
1989	1	39064.2	5.3	-17.5	42749.5	-0.5	43009.9
	2	43989.5	6.3	12.6	43735.8	2.3	43461.0
	3	42796.5	3.3	-2.7	43693.7	-0.1	44025.8
	4	48915.6	3.3	14.3	44932.6	2.8	45054.6
1990	1	43431.7	11.2	-11.2	46857.0	4.3	46394.2
	2	47605.7	8.2	9.6	47084.9	0.5	47639.9
	3	48662.2	13.7	2.2	49403.0	4.9	49210.8
	4	54287.7	11.0	11.6	50753.4	2.7	50800.0
1991	1	48489.2	11.6	-10.7	52225.0	2.9	52287.3
	2	54935.5	15.4	13.3	54012.6	3.4	53943.8
	3	53028.8	9.0	-3.5	53630.6	-0.7	53710.2
	4	57096.7	5.2	7.7	53090.1	-1.0	53855.9
1992	1	50135.2	3.4	-12.2	54721.2	3.1	54441.2
	2	55755.8	1.5	11.2	54957.6	0.4	55069.5
	3	54834.7	3.4	-1.7	55322.6	0.7	55274.0
	4	60850.2	6.6	11.0	55950.5	1.1	54898.6
1993	1	47721.4	-4.8	-21.6	52781.5	-5.7	53672.9
	2	53253.5	-4.5	11.6	52817.9	0.1	52970.2
	3	52386.3	-4.5	-1.6	52785.7	-0.1	52696.0
	4	57234.2	-5.9	9.3	52289.1	-0.9	52829.1
1994	1	49005.2	2.7	-14.4	53980.5	3.2	53187.4
	2	53739.9	0.9	9.7	53368.0	-1.1	53444.9
	3	52605.6	0.4	-2.1	53050.2	-0.6	53380.2
	4	57636.5	0.7	9.6	52935.7	-0.2	53080.3

*) SAISONBEREINIGUNG (OHNE KALENDERTAEGLICHE) VON QUARTALSWERTEN MIT HILFE DES BERLINER VERFAHRENS (VERSION 4).
1) OHNE DIE BESCHAEFTIGTEN DER HANDWERKLICHEN NEBENBETRIEBE, BESCHAEFTIGTENSTAND AM JEWEILIGEN VIERTELJAHRESENDE.
2) OHNE DEN UMSATZ DER HANDWERKLICHEN NEBENBETRIEBE. OHNE UMSATZSTEUER.

STBA, FS 4, R 7.1, 4.VJ.1994

FRUEHERES BUNDESGBIET
SAISONBEREINIGUNG *) NACH WIRTSCHAFTSZWEIGEN

8 BAUGEWERBE

8.1 BESCHAEFFTIGTE 1) DES HANDWERKS
1000

JAHR	QUARTAL	ORIGINALWERTE		SAISONBEREINIGTE WERTE		GLATTE KOMPONENTE	
		PROZENTUALE VERAENDERUNG		PROZ. VERAEND.			
		GEGENUEBER		GEGENUEBER			
		VORJ. QUARTAL	VORQUARTAL	VORQUARTAL	VORQUARTAL		
1988	1	1271.4	-0.3	-7.6	1342.2	-1.1	1348.5
	2	1355.1	-1.2	6.6	1348.6	0.5	1346.4
	3	1387.7	-1.7	2.4	1350.9	0.2	1348.1
	4	1381.6	-1.1	-1.9	1346.6	-0.3	1350.5
1989	1	1312.5	3.2	-3.6	1356.3	0.7	1351.5
	2	1351.4	-0.3	3.0	1352.7	-0.3	1355.8
	3	1385.7	-0.1	2.5	1363.4	0.8	1371.3
	4	1409.5	3.5	1.7	1395.6	2.4	1392.5
1990	1	1390.6	6.0	-1.3	1418.3	1.6	1410.7
	2	1415.3	4.7	1.8	1420.9	0.2	1422.8
	3	1451.3	4.7	2.5	1431.7	0.8	1432.1
	4	1451.8	3.0	0.0	1440.6	0.6	1440.8
1991	1	1421.0	2.2	-2.1	1447.9	0.5	1450.7
	2	1459.4	3.0	2.6	1463.1	1.0	1461.4
	3	1495.6	3.1	2.6	1471.5	0.6	1470.4
	4	1484.1	2.2	-0.8	1475.6	0.3	1478.1
1992	1	1458.8	2.7	-1.7	1489.3	0.9	1486.2
	2	1486.8	1.9	1.9	1490.4	0.1	1491.5
	3	1521.9	1.8	2.4	1494.7	0.3	1495.2
	4	1508.8	1.7	-0.9	1499.9	0.3	1498.2
1993	1	1463.4	0.3	-3.0	1497.7	-0.1	1500.7
	2	1502.4	1.0	2.7	1505.4	0.5	1503.7
	3	1535.8	0.9	2.2	1507.6	0.1	1504.9
	4	1513.2	0.3	-1.5	1503.1	-0.3	1504.6
1994	1	1471.0	0.5	-2.8	1506.8	0.2	1505.5
	2	1506.2	0.3	2.4	1509.1	0.2	1509.3
	3	1545.4	0.6	2.6	1517.5	0.6	1518.9
	4	1548.4	2.3	0.2	1536.8	1.3	1530.6

8.2 UMSATZ 2) DES HANDWERKS
MILL. DM

JAHR	QUARTAL	ORIGINALWERTE		SAISONBEREINIGTE WERTE		GLATTE KOMPONENTE	
		PROZENTUALE VERAENDERUNG		PROZ. VERAEND.			
		GEGENUEBER		GEGENUEBER			
		VORJ. QUARTAL	VORQUARTAL	VORQUARTAL	VORQUARTAL		
1988	1	23313.3	17.0	-47.1	33857.7	0.1	33907.5
	2	31986.0	8.1	37.2	33968.2	0.3	34041.1
	3	36906.5	3.3	15.4	34650.6	2.0	34487.2
	4	44144.4	0.2	19.6	34660.4	0.0	35137.0
1989	1	26668.6	14.4	-39.6	36309.3	4.8	35940.0
	2	35254.2	10.2	32.2	36772.6	1.3	36646.6
	3	38741.6	5.0	9.9	37130.3	1.0	37577.0
	4	48152.9	9.1	24.3	38677.6	4.2	38774.8
1990	1	30757.2	15.3	-36.1	40659.6	5.1	40087.1
	2	39875.5	13.1	29.6	41053.9	1.0	41098.6
	3	43452.9	12.2	9.0	41762.9	1.7	41855.9
	4	52813.0	9.7	21.5	42717.1	2.3	42733.1
1991	1	32473.0	5.6	-38.5	43550.2	2.0	44062.8
	2	45122.7	13.2	39.0	46399.4	6.5	45936.3
	3	49911.4	14.9	10.6	47836.2	3.1	47567.5
	4	59444.1	12.6	19.1	47826.5	0.0	48741.9
1992	1	38591.4	18.8	-35.1	51246.9	7.2	50438.1
	2	49740.1	10.2	28.9	51520.1	0.5	51919.4
	3	54970.4	9.9	10.3	52437.2	1.8	52797.0
	4	68068.8	14.5	24.1	55066.6	5.0	53096.4
1993	1	36966.7	-4.2	-45.7	50764.8	-7.8	52306.4
	2	50113.9	0.8	36.6	51920.5	2.3	52012.9
	3	55389.1	0.9	10.5	52737.3	1.6	51991.9
	4	63856.2	-6.2	15.3	50987.4	-3.3	52274.0
1994	1	40316.4	9.1	-36.9	54224.3	6.3	53059.2
	2	52674.4	5.1	30.7	54274.6	0.1	53992.4
	3	56664.5	2.3	7.6	54087.7	-0.3	55031.7
	4	68948.8	8.0	21.7	56398.3	4.3	55996.5

*) SAISONBEREINIGUNG (OHNE KALENDERTAEGLICHE) VON QUARTALSWERTEN MIT HILFE DES BERLINER VERFAHRENS (VERSION 4).
1) OHNE DIE BESCHAEFFTIGTEN DER HANDWERKLICHEN NEBENBETRIEBE, BESCHAEFFTIGTENSTAND AM JEWEILIGEN VIERTELJAHRESENDE.
2) OHNE DEN UMSATZ DER HANDWERKLICHEN NEBENBETRIEBE, OHNE UMSATZSTEUER.

FRUEHERES BUNDESGBIET
SAISONBEREINIGUNG *) NACH WIRTSCHAFTSZWEIGEN

9 BAUHAUPTGEMERBE

9.1 BESCHAEFFTIGTE 1) DES HANDWERKS
1000

JAHR	QUARTAL	ORIGINALWERTE		SAISONBEREINIGTE WERTE		GLATTE KOMPONENTE	
		PROZENTUALE VERAENDERUNG		PROZ.VERAEND.			
		GEGENUEBER		GEGENUEBER			
		VORJ. QUARTAL	VORQUARTAL	VORQUARTAL	VORQUARTAL		
1988	1	628.1	-0.1	-10.4	678.4	-1.5	682.9
	2	694.9	-1.8	10.6	683.2	0.7	681.0
	3	706.3	-2.1	1.6	685.5	0.3	683.3
	4	690.3	-1.5	-2.3	682.1	-0.6	684.9
1989	1	659.3	5.0	-4.5	688.7	1.0	685.0
	2	689.7	-0.7	4.6	684.8	-0.6	687.0
	3	702.2	-0.6	1.8	691.3	0.9	696.9
	4	719.2	4.2	2.4	712.2	3.0	710.7
1990	1	711.6	7.9	-1.1	728.9	2.3	722.9
	2	730.2	5.9	2.6	729.3	0.1	730.7
	3	745.2	6.1	2.1	736.1	0.9	736.4
	4	747.2	3.9	0.3	741.3	0.7	741.0
1991	1	726.8	2.1	-2.7	743.8	0.3	746.2
	2	754.2	3.3	3.8	753.1	1.3	751.9
	3	769.3	3.2	2.0	767.3	0.6	756.0
	4	762.1	2.0	-0.9	767.4	0.0	759.0
1992	1	744.7	2.5	-2.3	763.9	0.9	762.1
	2	764.5	1.4	2.7	763.1	-0.1	764.0
	3	778.7	1.2	1.9	764.8	0.2	765.8
	4	774.3	1.6	-0.6	769.4	0.6	768.0
1993	1	747.4	0.4	-3.5	768.5	-0.1	770.0
	2	774.2	1.3	3.6	772.7	0.5	771.8
	3	789.1	1.3	1.9	774.4	0.2	772.0
	4	775.0	0.1	-1.8	769.6	-0.6	770.9
1994	1	749.1	0.2	-3.3	771.2	0.2	770.5
	2	774.1	0.0	3.3	772.3	0.1	772.1
	3	791.0	0.2	2.2	776.4	0.5	777.6
	4	795.1	2.6	0.5	788.8	1.6	784.7

9.2 UMSATZ 2) DES HANDWERKS
MILL. DM

JAHR	QUARTAL	ORIGINALWERTE		SAISONBEREINIGTE WERTE		GLATTE KOMPONENTE	
		PROZENTUALE VERAENDERUNG		PROZ.VERAEND.			
		GEGENUEBER		GEGENUEBER			
		VORJ. QUARTAL	VORQUARTAL	VORQUARTAL	VORQUARTAL		
1988	1	11189.6	28.3	-53.3	18160.3	-0.2	18236.1
	2	17421.4	10.3	55.7	18274.9	0.6	18287.3
	3	20780.6	3.4	19.3	18709.2	2.4	18573.0
	4	23598.6	-1.5	13.6	18571.8	-0.7	18979.2
1989	1	13749.0	22.9	-41.7	19844.0	6.9	19462.9
	2	19294.1	10.7	40.3	19815.1	-0.1	19798.3
	3	21549.1	3.7	11.7	20005.9	1.0	20347.6
	4	25995.9	10.2	20.6	21034.8	5.1	21104.4
1990	1	16123.3	17.3	-38.0	22374.8	6.4	21942.5
	2	22307.4	15.6	38.4	22494.0	0.5	22514.9
	3	24333.2	12.9	9.1	22758.5	1.2	22848.6
	4	28691.0	10.4	17.9	23381.2	2.7	23285.2
1991	1	16417.3	1.8	-42.8	23517.9	0.6	23999.6
	2	25347.4	13.6	54.4	25452.2	8.2	25133.8
	3	28204.7	15.9	11.3	26282.3	3.3	26118.5
	4	32349.4	12.8	14.7	26383.8	0.4	26892.6
1992	1	20470.4	24.7	-36.7	28432.4	7.8	27934.4
	2	28171.1	11.1	37.6	28498.6	0.2	28769.5
	3	31345.8	11.1	11.3	29114.4	2.2	29279.9
	4	37015.3	14.4	18.1	30532.6	4.9	29474.6
1993	1	19726.6	-3.6	-46.7	28204.3	-7.6	29061.1
	2	28573.5	1.4	44.8	28851.3	2.3	28865.1
	3	31621.3	0.9	10.7	29293.4	1.5	28807.1
	4	34431.1	-7.0	8.9	28082.8	-4.1	28901.6
1994	1	21550.4	9.2	-37.4	30051.1	7.0	29331.9
	2	30049.6	5.2	39.4	30175.2	0.4	29965.8
	3	32432.7	2.6	7.9	30194.9	0.1	30856.1
	4	38430.2	11.6	18.5	32215.6	6.7	31773.4

*) SAISONBEREINIGUNG (OHNE KALENDERTAEGLICHE) VON QUARTALSWERTEN MIT HILFE DES BERLINER VERFAHRENS (VERSION 4).
1) OHNE DIE BESCHAEFFTIGTEN DER HANDWERKLICHEN NEBENBETRIEBE, BESCHAEFFTIGTENSTAND AM JEWEILIGEN VIERTELJAHRESENDE.
2) OHNE DEN UMSATZ DER HANDWERKLICHEN NEBENBETRIEBE. OHNE UMSATZSTEUER.

STBA, FS 4, R 7.1, 4.VJ.1994

FRUEHERES BUNDESGBEIT
SAISONBEREINIGUNG *) NACH WIRTSCHAFTSZWEIGEN

10 AUSBAUGEWERBE

10.1 BESCHAEFTIGTE 1) DES HANDWERKS
1000

JAHR	QUARTAL	ORIGINALWERTE			SAISONBEREINIGTE WERTE			GLATTE KOMPONENTE
		PROZENTUALE VERAENDERUNG			PROZ. VERAEND.			
		GEGENUEBER			GEGENUEBER			
		VORJ. QUARTAL	VORQUARTAL		VORJ. QUARTAL	VORQUARTAL		
1988	1	643.4	-0.5	-4.7	663.8	-0.7	665.7	
	2	660.3	-0.6	2.6	665.4	0.2	664.4	
	3	681.4	-1.4	3.2	665.4	0.0	664.8	
	4	671.3	-0.6	-1.5	664.5	-0.1	665.6	
1989	1	653.2	1.5	-2.7	667.6	0.5	666.5	
	2	661.7	0.2	1.3	667.9	0.0	668.8	
	3	683.5	0.3	3.3	672.1	0.6	674.4	
	4	690.3	2.8	1.0	683.4	1.7	681.8	
1990	1	679.1	4.0	-1.6	689.4	0.9	687.8	
	2	685.1	3.5	0.9	691.7	0.3	692.1	
	3	706.0	3.3	3.1	695.6	0.6	695.7	
	4	704.6	2.1	-0.2	699.3	0.5	699.7	
1991	1	694.2	2.2	-1.5	704.1	0.7	704.5	
	2	704.3	2.8	1.5	710.0	0.8	709.5	
	3	726.3	2.9	3.1	714.3	0.6	714.3	
	4	722.0	2.5	-0.6	718.3	0.6	719.2	
1992	1	714.2	2.9	-1.1	725.5	1.0	724.2	
	2	722.3	2.6	1.1	727.3	0.2	727.5	
	3	743.2	2.3	2.9	729.9	0.4	729.4	
	4	734.4	1.7	-1.2	730.5	0.1	730.2	
1993	1	716.0	0.3	-2.5	729.2	-0.2	730.7	
	2	728.2	0.8	1.7	732.7	0.5	731.9	
	3	746.7	0.5	2.5	733.2	0.1	732.8	
	4	738.2	0.5	-1.1	733.5	0.0	733.7	
1994	1	721.9	0.8	-2.2	735.7	0.3	735.0	
	2	732.1	0.5	1.4	736.7	0.1	737.2	
	3	754.4	1.0	3.0	741.1	0.6	741.3	
	4	753.2	2.0	-0.2	748.0	0.9	745.9	

10.2 UMSATZ 2) DES HANDWERKS
MILL. DM

JAHR	QUARTAL	ORIGINALWERTE			SAISONBEREINIGTE WERTE			GLATTE KOMPONENTE
		PROZENTUALE VERAENDERUNG			PROZ. VERAEND.			
		GEGENUEBER			GEGENUEBER			
		VORJ. QUARTAL	VORQUARTAL		VORJ. QUARTAL	VORQUARTAL		
1988	1	12123.8	8.2	-39.7	15696.8	0.6	15671.3	
	2	14563.7	5.6	20.1	15693.2	0.0	15753.7	
	3	16125.7	3.0	10.7	15941.5	1.6	15914.1	
	4	20546.8	2.3	27.4	16088.6	0.9	16157.7	
1989	1	12919.6	6.6	-37.1	16465.2	2.3	16477.0	
	2	15960.1	9.6	23.5	16957.5	3.0	16848.3	
	3	17192.5	6.8	7.7	17124.4	1.0	17229.4	
	4	22157.0	7.8	28.9	17642.8	3.0	17670.4	
1990	1	14633.9	13.3	-34.0	18284.8	3.6	18144.6	
	2	17568.1	10.1	20.1	18559.8	1.5	18583.8	
	3	19119.7	11.2	8.8	19004.3	2.4	19007.3	
	4	24122.0	8.9	26.2	19335.8	1.7	19447.8	
1991	1	16055.7	9.7	-33.4	20032.3	3.6	20063.2	
	2	19775.3	12.6	23.2	20947.2	4.6	20804.5	
	3	21706.7	13.5	9.8	21553.9	2.9	21448.9	
	4	27094.7	12.3	24.8	21442.8	-0.5	21648.2	
1992	1	18121.0	12.9	-33.1	22814.5	6.4	22503.7	
	2	21569.0	9.1	19.0	23021.5	0.9	23148.9	
	3	23524.5	8.4	9.1	23322.8	1.3	23517.1	
	4	31053.6	14.6	32.0	24534.1	5.2	23621.8	
1993	1	17240.2	-4.9	-44.5	22560.5	-8.0	23245.3	
	2	21540.4	-0.1	24.9	23069.1	2.3	23147.8	
	3	23767.8	1.0	10.3	23443.9	1.6	23184.8	
	4	29426.1	-5.2	23.8	22904.6	-2.3	23372.4	
1994	1	18766.0	8.9	-36.2	24173.2	5.5	23727.3	
	2	22624.7	5.0	20.6	24099.4	-0.3	24026.6	
	3	24231.8	2.0	7.1	23892.8	-0.9	24175.6	
	4	30518.7	3.7	25.9	24182.8	1.2	24223.1	

*) SAISONBEREINIGUNG (OHNE KALENDERTAEGLICHE) VON QUARTALSWERTEN MIT HILFE DES BERLINER VERFAHRENS (VERSION 4).
1) OHNE DIE BESCHAEFTIGTEN DER HANDWERKLICHEN NEBENBETRIEBE, BESCHAEFTIGTENSTAND AM JEWEILIGEN VIERTELJAHRESENDE.
2) OHNE DEN UMSATZ DER HANDWERKLICHEN NEBENBETRIEBE. OHNE UMSATZSTEUER.

STBA, FS 4, R 7.1, 4.VJ.1994

FRUEHERES BUNDESGBIET
SAISONBEREINIGUNG *) NACH WIRTSCHAFTSZWEIGEN

11 HANDEL

11.1 BESCHAEFFTIGTE 1) DES HANDWERKS
1000

JAHR	QUARTAL	ORIGINALWERTE			SAISONBEREINIGTE WERTE			GLATTE KOMPONENTE
		PROZENTUALE VERAENDERUNG			PROZ. VERAEND.			
		GEGENUEBER			GEGENUEBER			
		VORJ. QUARTAL	VORQUARTAL		VORQUARTAL			
1988	1	211.1	0.6	-0.3	212.4	1.0	212.4	
	2	212.7	2.1	0.8	214.3	0.9	213.8	
	3	216.5	2.0	1.8	215.0	0.3	214.9	
	4	216.2	2.1	-0.1	215.2	0.1	215.1	
1989	1	214.0	1.4	-1.0	214.8	-0.2	214.5	
	2	211.7	-0.5	-1.1	213.2	-0.7	213.4	
	3	213.2	-1.5	0.7	212.0	-0.6	212.4	
	4	213.1	-1.4	0.0	212.1	0.0	211.7	
1990	1	210.5	-1.6	-1.2	210.9	-0.6	211.3	
	2	209.9	-0.9	-0.3	211.5	0.3	211.4	
	3	213.4	0.1	1.7	212.2	0.3	212.1	
	4	213.5	0.2	0.0	212.7	0.2	213.4	
1991	1	215.4	2.3	0.9	215.7	1.4	215.2	
	2	215.3	2.6	0.0	217.0	0.6	217.0	
	3	219.7	3.0	2.0	218.5	0.7	218.6	
	4	220.9	3.5	0.5	220.0	0.7	219.7	
1992	1	219.7	2.0	-0.5	220.2	0.1	220.3	
	2	218.9	1.7	-0.4	220.6	0.2	220.6	
	3	221.7	0.9	1.3	220.4	-0.1	220.4	
	4	221.1	0.1	-0.3	220.0	-0.2	219.8	
1993	1	217.9	-0.8	-1.4	218.6	-0.6	218.9	
	2	215.9	-1.4	-0.9	217.9	-0.3	217.7	
	3	217.7	-1.8	0.8	216.2	-0.8	216.0	
	4	215.0	-2.8	-1.2	213.8	-1.1	214.0	
1994	1	211.8	-2.8	-1.5	212.4	-0.7	211.9	
	2	207.4	-3.9	-2.1	209.6	-1.3	210.0	
	3	210.1	-3.5	1.3	208.7	-0.4	208.7	
	4	209.5	-2.6	-0.3	208.2	-0.2	207.7	

11.2 UMSATZ 2) DES HANDWERKS
MILL. DM

JAHR	QUARTAL	ORIGINALWERTE			SAISONBEREINIGTE WERTE			GLATTE KOMPONENTE
		PROZENTUALE VERAENDERUNG			PROZ. VERAEND.			
		GEGENUEBER			GEGENUEBER			
		VORJ. QUARTAL	VORQUARTAL		VORQUARTAL			
1988	1	11098.2	6.8	-17.5	12349.4	-1.2	12486.5	
	2	13561.2	5.7	22.2	12624.8	2.2	12622.2	
	3	12272.5	4.6	-9.5	12902.0	2.2	12865.0	
	4	13741.1	2.2	12.0	13025.3	1.0	13150.1	
1989	1	12620.4	13.7	-8.2	13529.6	3.9	13369.9	
	2	14584.9	7.5	15.6	13671.9	1.1	13521.1	
	3	12743.1	3.8	-12.6	13459.7	-1.6	13616.9	
	4	14482.5	5.4	13.6	13971.2	3.8	13867.2	
1990	1	13579.9	7.6	-6.2	14219.8	1.8	14284.2	
	2	15526.6	6.5	14.3	14554.6	2.4	14963.9	
	3	15491.0	21.6	-0.2	16244.1	11.6	16053.0	
	4	17380.7	20.0	12.2	17183.5	5.8	17172.9	
1991	1	17613.0	29.7	1.3	18117.1	5.4	18018.4	
	2	20016.1	28.9	13.6	18795.1	3.7	18369.1	
	3	17268.8	11.5	-13.7	18195.3	-3.2	18299.1	
	4	17860.8	2.8	3.4	17493.4	-3.9	18107.9	
1992	1	17806.5	1.1	-0.3	18566.4	6.1	18236.2	
	2	19481.6	-2.7	9.4	18303.9	-1.4	18367.0	
	3	17223.7	-0.3	-11.6	18219.4	-0.5	18290.0	
	4	19621.9	9.9	13.9	18585.1	2.0	17904.9	
1993	1	15409.4	-13.5	-21.5	16566.6	-10.9	17159.0	
	2	17655.8	-9.4	14.6	16789.7	1.3	16776.5	
	3	15725.0	-8.7	-10.9	16595.6	-1.2	16517.2	
	4	17401.3	-11.3	10.7	16198.9	-2.4	16411.4	
1994	1	15656.9	1.6	-10.0	16863.9	4.1	16437.5	
	2	16980.9	-3.8	8.5	16236.9	-3.7	16452.2	
	3	15617.9	-0.7	-8.0	16450.6	1.3	16438.3	
	4	17475.4	0.4	11.9	16367.4	-0.5	16337.6	

*) SAISONBEREINIGUNG (OHNE KALENDERTAEGLICHE) VON QUARTALSWERTEN MIT HILFE DES BERLINER VERFAHRENS (VERSION 4).
1) OHNE DIE BESCHAEFFTIGTEN DER HANDWERKLICHEN NEBENBETRIEBE, BESCHAEFFTIGTENSTAND AM JEWEILIGEN VIERTELJAHRESENDE.
2) OHNE DEN UMSATZ DER HANDWERKLICHEN NEBENBETRIEBE. OHNE UMSATZSTEUER.

STBA, FS 4, R 7.1, 4.VJ.1994

FRUEHERES BUNDESGBIET
SAISONBEREINIGUNG *) NACH WIRTSCHAFTSZWEIGEN

12 DIENSTLEISTUNGEN VON UNTERNEHMEN UND FREIEN BERUFEN

12.1 BESCHAEFTIGTE 1) DES HANDWERKS
1000

JAHR	QUARTAL	ORIGINALWERTE			SAISONBEREINIGTE WERTE			GLATTE KOMPONENTE
		PROZENTUALE VERAENDERUNG			PROZ. VERAEND.			
		GEGENUEBER			GEGENUEBER			
		VORJ. QUARTAL	VORQUARTAL		VORQUARTAL			
1988	1	892.4	1.5	-1.5	702.2	-0.2	703.3	
	2	700.5	1.2	1.2	705.3	0.4	704.1	
	3	717.3	-0.4	2.4	702.6	-0.4	706.1	
	4	712.0	1.3	-0.7	711.1	1.2	711.1	
1989	1	708.0	2.3	-0.6	718.4	1.0	717.1	
	2	715.1	2.1	1.0	720.8	0.3	722.0	
	3	743.1	3.6	3.9	728.8	1.1	725.0	
	4	726.5	2.0	-2.2	725.4	-0.5	724.0	
1990	1	708.0	0.0	-2.5	716.3	-1.3	720.5	
	2	714.1	-0.1	0.9	720.2	0.5	719.0	
	3	730.2	-1.7	2.3	718.4	-0.2	719.8	
	4	721.0	-0.8	-1.3	719.9	0.2	722.0	
1991	1	724.7	2.4	0.5	729.6	1.3	724.1	
	2	715.5	0.2	-1.3	722.8	-0.9	723.5	
	3	730.9	0.1	2.2	720.3	-0.3	722.7	
	4	726.4	0.7	-0.6	724.2	0.5	722.9	
1992	1	716.5	-1.1	-1.4	722.5	-0.2	724.5	
	2	719.3	0.5	0.4	727.3	0.7	727.5	
	3	743.8	1.8	3.4	731.2	0.5	728.9	
	4	730.8	0.6	-1.7	728.5	-0.4	727.7	
1993	1	715.8	-0.1	-2.1	723.9	-0.6	724.3	
	2	712.0	-1.0	-0.5	718.7	-0.7	719.2	
	3	727.4	-2.2	2.2	714.2	-0.6	714.4	
	4	710.5	-2.8	-2.3	709.2	-0.7	710.6	
1994	1	699.8	-2.2	-1.5	707.7	-0.2	707.2	
	2	700.2	-1.7	0.1	705.9	-0.3	704.3	
	3	712.2	-2.1	1.7	699.8	-0.9	701.2	
	4	698.7	-1.7	-1.9	697.8	-0.3	697.9	

12.2 UMSATZ 2) DES HANDWERKS
MILL. DM

JAHR	QUARTAL	ORIGINALWERTE			SAISONBEREINIGTE WERTE			GLATTE KOMPONENTE
		PROZENTUALE VERAENDERUNG			PROZ. VERAEND.			
		GEGENUEBER			GEGENUEBER			
		VORJ. QUARTAL	VORQUARTAL		VORQUARTAL			
1988	1	3697.8	6.7	-7.1	3886.3	1.1	3878.6	
	2	3917.4	4.4	5.9	3900.7	0.4	3907.6	
	3	3974.6	3.4	1.5	3942.9	1.1	3947.2	
	4	4116.9	3.4	3.6	3996.1	1.3	3996.9	
1989	1	3880.9	5.0	-5.7	4044.6	1.2	4046.4	
	2	4129.1	5.4	6.4	4106.3	1.5	4095.3	
	3	4160.6	4.7	0.8	4139.5	0.8	4142.0	
	4	4294.4	4.3	3.2	4185.6	1.1	4191.5	
1990	1	4105.5	5.8	-4.4	4255.9	1.7	4246.4	
	2	4319.5	4.6	5.2	4296.6	1.0	4305.1	
	3	4385.3	5.6	1.8	4374.0	1.8	4376.9	
	4	4568.6	6.4	3.9	4465.9	2.1	4460.4	
1991	1	4396.7	7.1	-3.8	4545.5	1.8	4551.0	
	2	4676.1	8.3	6.4	4653.9	2.4	4649.2	
	3	4775.3	8.6	2.1	4747.3	2.0	4748.7	
	4	4936.8	8.0	3.4	4826.4	1.7	4846.9	
1992	1	4804.3	9.3	-2.7	4971.8	3.0	4950.4	
	2	5051.7	8.0	5.1	5034.0	1.3	5031.0	
	3	5120.0	7.2	1.4	5079.2	0.9	5080.2	
	4	5254.6	6.5	2.6	5124.2	0.9	5103.9	
1993	1	4889.9	1.8	-6.9	5081.0	-0.8	5110.3	
	2	5135.2	1.7	5.0	5130.2	1.0	5127.8	
	3	5201.7	1.6	1.3	5149.1	0.4	5140.6	
	4	5279.3	0.6	1.5	5140.1	-0.2	5145.5	
1994	1	4967.7	1.6	-5.9	5164.6	0.5	5146.8	
	2	5128.6	-0.1	3.2	5130.8	-0.7	5143.5	
	3	5193.1	-0.2	1.3	5139.2	0.2	5141.7	
	4	5290.1	0.2	1.9	5150.6	0.2	5144.7	

*) SAISONBEREINIGUNG (OHNE KALENDERTAEGLICHE) VON QUARTALSWERTEN MIT HILFE DES BERLINER VERFAHRENS (VERSION 4).
1) OHNE DIE BESCHAEFTIGTEN DER HANDWERKLICHEN NEBENBETRIEBE, BESCHAEFTIGTENSTAND AM JEWEILIGEN VIERTELJAHRESENDE.
2) OHNE DEN UMSATZ DER HANDWERKLICHEN NEBENBETRIEBE. OHNE UMSATZSTEUER.

FRUEHERES BUNDESGBIET
13 UMSATZ *) JE BESCHAEFFIGTEN IM HANDWERK **)
NACH GEBERBEZWEIGEN

NR. DER SYSTE- MATIK 1)	GEBERBEGLIEDERUNG	1993	1994	VER- AEND. 1994 GEG. 1993	1993	1994	1994	1993	1993	1993	1994	1994	1994	1994
		1000 DM	1000 DM	%	2.HJ	1.HJ	2.HJ	2.VJ	3.VJ	4.VJ	1.VJ	2.VJ	3.VJ	4.VJ
1-7	HANDWERK INSGESAMT	130.4	135.2	3.6	70.2	62.7	72.4	32.8	32.9	37.3	29.1	33.8	33.5	38.6
1	BAU- UND AUSBAUGEBERBE	136.8	146.1	6.8	77.8	62.7	83.0	34.0	36.7	41.2	26.8	35.7	37.8	44.6
	DARUNTER:													
101,102,107	MAURER, BETON-, STAHLBETON- UND STRASSEN-BAUER 2)	150.2	161.7	7.7	85.7	69.0	92.4	37.6	40.7	45.2	29.0	39.9	42.3	49.8
105	ZIMMERER 2)	132.7	144.5	8.9	75.5	63.9	80.2	31.6	34.4	40.5	28.6	35.3	36.5	42.3
106	DACHDECKER 2)	138.1	140.2	1.5	79.4	58.5	81.2	34.1	38.1	41.0	24.7	33.8	36.1	44.0
109	FLIESEN-, PLATTEN- UND MOSAIKLEGER	154.3	159.9	3.6	87.6	68.6	90.9	37.2	40.1	46.8	30.9	37.4	41.0	49.0
110	BETONSTEIN- UND TERRAZZOHERSTELLER	195.4	219.1	12.2	108.7	97.8	120.7	52.5	55.2	54.5	40.2	56.0	58.4	62.5
113	STEINMETZEN UND STEINBILDHAUER	137.8	143.4	4.1	76.2	66.3	76.9	40.0	35.9	40.8	24.9	40.4	35.3	42.1
114	STUKKATEURE 2)	115.0	124.0	7.8	64.5	55.3	68.2	28.6	30.7	33.9	25.4	29.6	30.7	36.4
115	MALER UND LACKIERER	89.2	95.3	6.8	51.0	40.5	54.4	21.5	23.4	27.8	17.9	22.6	24.8	29.4
2	ELEKTRO- UND METALLGEBERBE	188.0	193.7	3.1	98.9	92.6	101.1	48.2	46.0	52.7	43.7	49.5	47.0	53.6
	DARUNTER:													
201	METALLBAUER	151.5	159.8	5.5	84.1	73.1	86.6	35.7	37.8	46.6	33.5	39.9	39.3	46.9
204	MASCHINENBAUMECHANIKER	177.2	185.9	4.9	93.7	89.9	96.0	45.2	44.6	49.4	45.0	45.8	45.7	50.0
207,207A	MECHANIKER (NAEHMASCHINEN-, ZWEIRADMECH.), KAELEANLAGENBAUER	169.7	178.6	5.2	84.8	88.7	89.9	49.4	45.4	40.2	38.2	50.2	47.6	42.5
209	KRAFTFAHRZEUGMECHANIKER	325.0	336.5	3.5	158.1	171.6	165.0	89.9	77.8	80.2	82.0	90.8	81.0	83.7
211	LANDMASCHINENMECHANIKER	218.4	231.7	6.1	113.7	110.1	121.7	62.8	55.8	58.0	46.8	63.9	59.2	62.7
214,215	KLEMPNER, GAS- UND WASSERINSTALLATEURE	128.4	132.8	3.4	74.7	58.0	74.5	29.5	32.4	41.8	26.2	31.7	32.8	41.3
216	ZENTRALHEIZUNGS- UND LUEFTUNGSBAUER	154.5	160.1	3.6	90.0	69.2	90.7	35.1	38.9	50.4	32.3	37.2	38.3	51.2
218	ELEKTROINSTALLATEURE	119.3	120.4	0.9	65.9	54.3	66.0	28.8	29.1	36.4	25.2	29.6	29.2	36.5
222	RADIO- UND FERNSEHTECHNIKER	163.7	161.4	-1.4	90.0	73.9	87.6	35.8	37.0	52.7	38.2	36.4	37.6	49.8
223	UHRMACHER	163.0	164.5	0.9	100.8	63.3	101.4	33.2	37.1	63.7	30.5	33.0	38.2	63.6
3	HOLZGEBERBE	142.5	145.5	2.1	78.3	66.6	79.0	34.5	34.9	43.2	31.9	35.0	34.8	43.8
	DARUNTER:													
301	TISCHLER	142.8	145.7	2.0	78.4	66.7	78.9	34.6	35.0	43.2	32.0	35.0	34.8	43.8
4	BEKLEIDUNGS-, TEXTIL- UND LEDERGEBERBE	103.4	103.6	0.2	55.4	49.2	54.4	26.2	25.3	30.0	23.8	25.9	25.2	29.3
	DARUNTER:													
401,402	HERRENSCHNEIDER, DAMENSCHNEIDER	55.8	53.6	-3.9	29.4	27.1	26.5	12.6	14.4	15.2	14.3	13.2	13.2	13.4
413	SCHUHMACHER	80.6	78.2	-3.1	41.7	37.8	40.4	21.8	20.0	21.6	17.3	21.0	19.2	21.1
418	RAUMAUSSATTLER	120.0	120.5	0.4	65.0	56.4	64.2	30.5	28.7	35.8	27.1	29.6	29.1	35.0
5	NAHRUNGSMITTELGEBERBE	124.2	122.3	-1.6	63.6	59.6	62.6	31.2	30.9	32.5	29.5	30.2	30.4	32.0
	DARUNTER:													
501	BAECKER	87.0	87.5	0.6	44.9	42.7	44.8	21.5	21.8	22.9	21.2	21.6	21.7	22.7
502	KONDIOTOREN	80.4	80.8	0.4	41.2	39.0	41.8	19.9	19.5	21.8	20.0	19.0	19.2	22.6
503	FLEISCHER	173.0	168.3	-2.7	88.1	81.9	86.4	43.9	43.1	45.0	40.3	41.9	41.9	44.4
6	GEBERBE FUER GESUNDEHEITS- UND KOERPERPFLEGE SOWIE REINIGUNGS- GEBERBE	35.0	36.6	4.6	18.0	18.0	18.6	8.9	8.6	9.4	8.8	9.3	9.0	9.6
	DARUNTER:													
601	AUGENOPTIKER	141.0	141.6	0.4	71.8	69.0	72.6	36.1	34.0	36.5	33.5	35.8	35.5	36.7
606	ZAHNTECHNIKER	83.5	90.4	8.3	43.8	45.3	45.1	21.3	19.9	23.7	21.6	23.9	20.8	24.0
607	FRISEURE	40.6	41.6	2.7	20.8	20.4	21.3	10.2	10.3	10.5	10.1	10.4	10.5	10.8
608,610	TEXTILREINIGER	57.0	58.6	2.9	29.2	28.5	30.1	14.7	14.4	15.2	13.8	14.8	14.8	15.4
611	GEBAEUDEREINIGER	16.5	17.0	2.8	8.4	8.4	8.6	4.2	4.1	4.3	4.2	4.3	4.2	4.4
7	GLAS-, PAPIER-, KERAMISCHE UND SONSTIGE GEW.	147.7	151.3	2.4	81.9	69.0	82.3	34.9	37.6	44.2	33.1	36.4	37.2	44.9
	DARUNTER:													
701	GLASER	149.0	152.9	2.6	84.8	67.2	85.6	34.7	37.1	47.2	31.1	36.0	37.8	47.4
707	FOTOGRAFEN	108.3	111.9	3.3	59.2	52.1	59.8	26.8	29.1	30.3	24.7	27.9	29.1	30.8
709	BUCHDRUCKER: SCHRIFTSETZER, DRUCKER	155.7	158.2	1.6	84.8	74.1	84.2	36.6	39.7	45.2	36.5	38.4	37.8	46.2

*) OHNE UMSATZSTEUER.

***) OHNE HANDWERKLICHE NEBENBETRIEBE.

1) NACH DEM VERZEICHNIS DER GEBERBE, DIE ALS HANDWERK BETRIEBEN WERDEN KOENNEN (ANLAGE A DER HANDWERKSORDNUNG).

2) DIE ANGABEN FUER DIE POSITIONEN WERDEN DER MONATLICHEN BERICHTERSTATTUNG IM BAUHAUPTGEBERBE IN DER GLIEDERUNG NACH WIRTSCHAFTSZWEIGEN ENTNOMMEN UND NACH GEBERBEZWEIGEN UMGESCHLUESSELT.

Früheres Bundesgebiet
I. Bruttowertschöpfung nach Wirtschaftsbereichen, Bruttoinlandsprodukt
Mrd. DM

Wirtschaftsgliederung 1)	In jeweiligen Preisen				In Preisen von 1991			
	1989	1990	1991 2)	1992 2)	1989	1990	1991 2)	1992 2)
Land- u. Forstwirtschaft, Fischerei	37,21	36,74	33,88	32,82	34,97	36,43	33,88	37,57
Landwirtschaft	31,52	28,92	28,51	27,47	29,56	29,61	28,51	32,37
Gewerbl. Gärtn. u. Tierh., Forstw., Fischerei	5,69	7,82	5,37	5,35	5,41	6,82	5,37	5,20
Produzierendes Gewerbe	869,97	939,40	1 002,21	1 028,58	924,57	968,44	1 002,21	987,27
Energie- u. Wasserversorgung, Bergbau	69,30	70,23	74,12	76,03	69,51	69,38	74,12	73,91
Elektr.-, Gas-, Fernwärme- u. Wasserversorgung	57,56	58,84	61,67	63,38	56,83	58,17	61,67	61,95
Elektrizitäts- u. Fernwärmeversorgung usw.	48,07	48,03	48,77	...	46,92	46,94	48,77	...
Gasversorgung	5,21	6,34	8,64	...	5,64	6,51	8,64	...
Wasserversorgung	4,28	4,47	4,26	...	4,27	4,72	4,26	...
Bergbau	11,74	11,39	12,45	12,65	12,68	11,21	12,45	11,96
Kohlenbergbau	9,03	8,67	9,18	9,27	9,65	8,51	9,18	8,54
Übriger Bergbau	2,71	2,72	3,27	3,38	3,03	2,70	3,27	3,42
Verarbeitendes Gewerbe	686,01	741,55	790,81	799,89	722,60	762,27	790,81	772,27
Chem. Ind., H. u. Verarb. v. Spalt- u. Brutstoffen	71,96	71,77	71,83	72,39	68,68	69,83	71,83	72,25
Mineralverarbeitung	26,59	28,77	31,87	37,20	38,92	37,70	31,87	33,37
H. v. Kunststoffwaren	20,23	23,29	25,91	26,37	21,89	24,25	25,91	25,35
Gummiverarbeitung	8,41	8,54	8,49	8,67	8,61	8,91	8,49	8,12
Gew. u. Verarb. v. Steinen u. Erden	17,86	18,95	20,48	22,57	19,57	19,81	20,48	21,21
Feinkeramik	2,76	2,94	3,11	3,00	2,86	2,96	3,11	2,86
H. u. Verarb. v. Glas	5,82	6,14	6,51	6,41	6,18	6,18	6,51	6,38
Eisenschaffende Industrie	18,28	17,59	18,15	15,38	14,82	15,96	18,15	16,24
NE-Metallzeugung, NE-Metallhalbzeugwerke	6,78	7,26	7,57	7,00	4,95	6,26	7,57	7,79
Gießerei	7,05	7,79	8,15	7,88	8,25	8,41	8,15	8,00
Zieherei, Kaltwalz-, Stahlverformung usw.	19,51	21,87	23,44	23,81	21,26	22,72	23,44	23,48
Stahl- u. Leichtmetall-, Schienenfahrzeugbau	12,91	14,38	16,84	15,97	14,43	15,11	16,84	15,66
Maschinenbau	85,30	94,00	95,80	93,96	92,99	97,88	95,80	88,24
H. v. Büromaschinen, ADV-Geräten u. -Einr.	10,39	11,49	16,33	11,70	10,06	11,31	16,33	13,90
Straßenfahrzeugbau, Rep. v. KFZ usw.	82,34	88,74	99,24	102,20	83,96	90,92	99,24	96,63
Schiffbau	2,42	2,23	2,30	2,43	2,51	2,37	2,30	2,30
Luft- u. Raumfahrzeugbau	6,12	6,78	8,00	7,96	6,34	6,95	8,00	7,69
Elektrotechnik, Rep. v. Haushaltsgeräten	91,91	97,18	102,34	103,93	93,55	97,67	102,34	102,42
Feinmechanik, Optik, H.v. Uhren	13,71	15,17	16,22	17,54	14,71	15,47	16,22	16,76
H.v. Eisen-, Blech- u. Metallwaren	24,93	28,32	31,02	31,39	27,42	29,69	31,02	29,95
H.v. Musikinstr., Spielw., Füllhaltern usw.	4,82	5,18	5,22	5,55	5,20	5,35	5,22	5,28
Holzverarbeitung	2,87	3,32	3,82	3,65	3,11	3,09	3,82	4,25
Holzverarbeitung	17,83	19,52	22,17	23,62	18,87	20,78	22,17	22,09
Zellstoff-, Holzschl., Papier- u. Pappeerz.	7,70	8,57	8,48	8,62	6,67	6,93	8,48	6,78
Papier- u. Pappeverarbeitung	16,47	18,00	19,67	20,55	17,30	18,55	19,67	19,50
Druckerei, Vertriebsabteilung	3,37	3,31	3,33	3,39	3,50	3,38	3,33	3,25
Ledergerber	14,08	14,65	14,27	14,25	14,63	14,84	14,27	13,73
Bekleidungsgerber	9,77	9,99	10,17	10,34	10,00	10,10	10,17	9,88
Ernährungsgerber (oh. Getränkeherst.)	38,49	45,19	47,11	48,12	42,49	48,53	47,11	44,88
Getränkeherstellung	13,46	14,78	15,52	15,72	13,70	14,97	15,52	15,01
Tabakverarbeitung	16,12	18,31	19,49	19,60	16,31	17,63	19,49	17,94
Baugewerbe	114,66	127,62	137,28	152,66	132,46	136,79	137,28	141,09
Bauhauptgewerbe	68,31	75,79	79,84	87,08	79,82	81,37	79,84	81,51
Ausbaugewerbe	46,35	51,83	57,44	65,58	52,64	55,42	57,44	59,58
Handel u. Verkehr	311,25	346,75	366,65	405,89	330,00	355,75	366,65	395,33
Handel	185,54	212,55	242,83	252,31	202,15	218,12	242,83	244,14
Großhandel, Handelsvermittlung	93,77	110,28	124,68	130,35	108,19	114,70	124,68	126,12
Einzelhandel	91,77	102,27	118,15	121,96	93,96	103,42	118,15	118,02
Verkehr, Nachrichtenübermittlung	125,71	134,20	143,82	153,58	127,85	137,63	143,82	151,19
Eisenbahnen	13,19	13,15	13,06	12,04	13,29	13,22	13,06	12,14
Schifffahrt, Wasserstraßen, Häfen	5,45	5,42	5,52	5,56	5,49	5,49	5,52	5,64
Deutsche Bundespost	50,89	53,06	57,84	62,87	52,98	55,91	57,84	62,94
Übriger Verkehr	56,18	62,57	67,60	73,11	56,09	63,01	67,60	70,47
Dienstleistungsunternehmen	640,95	707,94	796,97	891,91	699,09	749,18	796,97	840,93
Kreditinstitute, Versicherungsunternehmen	111,37	116,50	134,20	149,87	125,09	132,45	134,20	141,97
Kreditinstitute	83,42	90,99	104,72	117,09	94,79	100,72	104,72	111,86
Versicherungsunternehmen	27,95	25,51	29,48	32,58	30,30	31,73	29,48	30,11
Wohnungsvermittlung 3)	162,09	172,35	183,93	200,56	172,46	177,65	183,93	188,61
Sonstige Dienstleistungsunternehmen	387,49	419,09	478,84	541,88	401,54	439,08	478,84	510,35
Gastgewerbe, Heime	28,81	32,10	34,27	36,07	31,03	33,28	34,27	33,75
Bildung, Wissensch., Kultur usw., Verlagegew.	38,12	40,75	44,27	48,72	42,67	43,21	44,27	44,53
Gesundheits- u. Veterinärwesen	48,04	52,68	58,42	64,79	51,71	54,49	58,42	61,55
Übrige Dienstleistungsunternehmen	252,52	293,56	341,88	392,10	276,13	308,10	341,88	370,52
Unternehmen zusammen	1 859,38	2 030,83	2 219,71	2 359,20	1 988,63	2 109,80	2 219,71	2 261,10
Staat, priv. Haushalte, priv. Organisationen o.E.	292,56	311,50	335,77	360,24	321,74	328,48	335,77	343,25
Staat	238,64	253,20	271,22	289,38	262,62	266,91	271,22	275,91
Gebietskörperschaften	224,19	237,75	254,04	270,48	246,75	250,58	254,04	257,92
Sozialversicherung	14,45	15,45	17,18	18,88	15,87	16,33	17,18	17,99
Priv. Haushalte, priv. Organisationen o.E.	53,92	58,30	64,55	70,88	59,12	61,57	64,55	67,34
Private Haushalte (häusliche Dienste)	2,52	2,63	2,66	2,96	2,81	2,80	2,66	2,80
Private Organisationen ohne Erwerbszweck	51,40	55,67	61,89	67,92	56,31	58,77	61,89	64,54
Alle Wirtschaftsbereiche (unbereinigt)	2 151,94	2 342,33	2 555,48	2 719,44	2 310,37	2 438,28	2 555,48	2 604,35
und zwar: Unternehmen ohne Wohnungsvermittlung ...	1 897,29	1 858,48	2 035,78	2 158,64	1 816,17	1 932,15	2 035,78	2 072,49
Produktionsunternehmen 4)	1 748,01	1 914,33	2 085,51	2 209,53	1 863,54	1 977,35	2 085,51	2 119,13
Handwerk 5)	181,95	204,84	225,50	243,34	157,84	161,22	225,50	224,84
Unterstellte Entgelte für Bankdienstleistungen	88,41	96,28	111,24	124,07	98,87	105,40	111,24	119,90
Alle Wirtschaftsbereiche (bereinigt) 6)	2 063,53	2 246,05	2 444,24	2 595,37	2 211,50	2 332,88	2 444,24	2 484,45
dar.: Unternehmen	1 770,97	1 934,55	2 108,47	2 235,13	1 889,76	2 004,40	2 108,47	2 141,20
dar.: Kreditinstitute	-4,99	-5,29	-6,52	-6,98	-4,08	-4,68	-6,52	-6,04
+ Nichtabzugsfähige Umsatzsteuer 7)	137,53	154,97	174,08	187,06	148,93	161,62	174,08	180,63
+ Einfuhrabgaben 8)	29,38	24,98	29,28	30,57	29,97	25,90	29,28	29,22
= Bruttoinlandsprodukt	2 224,44	2 426,0	2 647,60	2 813,00	2 384,40	2 520,40	2 647,60	2 694,30

1) Systematik der Wirtschaftszweige, Ausgabe 1979, Fassung für Volkswirtschaftliche Gesamtrechnungen.

2) Vorläufiges Ergebnis.

3) Einsech. Nutzung durch Eigentümer.

4) Unternehmen ohne Kreditinstitute und Versicherungsunternehmen.

5) Ohne handwerkliche Nebenbetriebe.

6) Die bereinigten Ergebnisse unterscheiden sich von den unbereinigten dadurch, daß die Bruttowertschöpfung der Kreditinstitute um unterstellte Entgelte für Bankdienstleistungen vermindert ist.

7) Aufkommen an Steuern vom Umsatz sowie einbehaltene Umsatzsteuer aufgrund von gesetzlichen Sonderregelungen.

8) Einfuhrzölle, Verbrauchsteuern auf Einfuhr, Abchöpfungsbeträge und Währungsungleichbeträge auf eingeführte landwirtschaftliche Erzeugnisse, jedoch ohne Einfuhrumsatzsteuer.

Früheres Bundesgebiet
II. Produktionswerte, Vorleistungen und Wertschöpfung in jeweiligen Preisen*)
nach Wirtschaftszweigen**)

Jahr 1)	Produktionswert	Vorleistungen	Bruttowertschöpfung (Sp. 1-2)	Abreibungen	Produktionssteuern abzüglich Subventionen	Nettowertschöpfung		
						zusammen (Sp. 3-4-5)	entstandene Einkommen	
							aus unselbständiger Arbeit	aus Unternehmertätigkeit und Vermögen
1	2	3	4	5	6	7	8	

alle Wirtschaftsbereiche (unbereinigt)
Mrd. DM

1970	1 704,89	1 058,78	645,91	68,03	29,94	547,94	359,29	188,65
1975	2 631,59	1 635,67	995,92	117,24	42,31	836,37	591,24	245,13
1976	2 901,85	1 815,97	1 085,88	125,77	46,35	913,76	637,94	275,82
1977	3 067,07	1 908,21	1 158,86	134,01	49,76	975,09	685,41	289,68
1978	3 247,71	2 008,03	1 239,68	144,39	48,60	1 046,69	731,74	314,95
1979	3 571,45	2 233,53	1 337,92	157,80	52,28	1 127,84	791,66	336,18
1980	3 848,16	2 432,23	1 415,93	175,00	52,77	1 188,16	860,88	327,28
1981	4 062,49	2 579,05	1 483,44	190,62	54,36	1 238,48	902,55	335,91
1982	4 182,24	2 636,51	1 545,73	203,69	56,45	1 285,59	929,75	355,84
1983	4 340,99	2 718,18	1 624,81	214,93	57,23	1 352,65	949,03	403,62
1984	4 613,66	2 911,08	1 702,58	226,37	57,42	1 418,79	983,69	435,10
1985	4 809,98	3 035,64	1 774,34	235,36	59,27	1 479,71	1 021,42	458,29
1986	4 834,10	2 980,02	1 874,08	243,69	59,96	1 570,43	1 074,44	495,99
1987	4 903,18	2 974,69	1 928,49	252,30	56,44	1 619,75	1 119,35	500,40
1988	5 166,73	3 135,23	2 031,50	263,09	59,74	1 706,67	1 163,78	544,89
1989	5 523,91	3 371,97	2 151,94	279,45	70,64	1 801,85	1 216,25	585,60
1990	6 004,15	3 661,65	2 342,50	303,01	73,44	1 966,05	1 315,52	650,53
1991	6 512,37	3 969,08	2 543,29	332,84	85,38	2 125,07	1 432,20	692,87
1992	6 739,31	4 037,04	2 702,27	359,05	98,18	2 245,04	1 523,32	721,72

% des Produktionswertes

1970	100
1980	100
1988	100
1989	100
1990	100
1991	100
1992	100

1970	62,1
1980	63,2
1988	60,7
1989	61,0
1990	61,0
1991	60,9
1992	59,9

% der Bruttowertschöpfung

1970	100
1980	100
1988	100
1989	100
1990	100
1991	100
1992	100

1970	10,5	4,6	84,8	55,6	29,2
1980	12,4	3,7	83,9	60,8	23,1
1988	13,0	2,9	84,1	57,3	26,8
1989	13,0	3,3	83,7	56,5	27,2
1990	12,9	3,1	83,9	56,2	27,8
1991	13,1	3,4	83,6	56,3	27,2
1992	13,3	3,6	83,1	56,4	26,7

Handwerk 2)
Mrd. DM

1970	165,59	92,26	73,33	4,00	2,13	67,20		
1971	185,65	103,34	82,31	4,47	2,42	75,42		
1972	205,15	114,72	90,43	4,93	2,88	82,64		
1973	218,27	122,57	95,70	5,33	3,19	87,18		
1974	220,91	125,27	95,64	5,85	3,18	86,61		
1975	224,94	128,63	96,31	6,51	3,16	86,64		
1976	243,96	139,54	104,44	6,86	3,37	94,21		
1977	266,31	151,05	115,26	7,27	3,69	104,30		
1978	289,85	167,47	122,38	7,67	3,95	110,76		
1979	318,32	183,66	134,66	8,25	3,99	122,42		
1980	342,46	197,16	145,30	8,85	3,69	132,76		
1981	342,45	195,33	147,12	9,20	3,64	134,28		
1982	341,30	195,05	146,25	9,63	3,51	133,11		
1983	349,68	202,51	147,17	9,75	3,47	133,95		
1984	361,58	210,21	151,37	10,10	3,34	137,93		
1985	362,07	210,25	151,82	10,19	3,38	138,25		
1986	378,53	217,31	161,22	10,19	3,91	147,12		
1987	393,33	225,18	168,15	10,26	3,82	154,07		
1988	417,19	240,91	176,28	10,51	4,04	161,73		
1989	444,34	262,39	181,95	10,92	4,42	166,61		
1990	498,80	293,96	204,84	12,34	5,16	187,34		
1991	553,03	327,53	225,50	13,32	5,29	206,89		
1992	584,13	340,79	243,34	14,62	6,18	222,54		

% des Produktionswertes

1970	100
1980	100
1986	100
1987	100
1988	100
1989	100
1990	100
1991	100
1992	100

1970	55,7
1980	57,6
1986	57,4
1987	57,2
1988	57,7
1989	59,1
1990	58,9
1991	59,2
1992	58,3

% der Bruttowertschöpfung

1970	100
1980	100
1986	100
1987	100
1988	100
1989	100
1990	100
1991	100
1992	100

1970	5,5	2,9	91,6		
1980	6,1	2,5	91,4		
1986	6,3	2,4	91,3		
1987	6,1	2,3	91,6		
1988	6,0	2,3	91,7		
1989	6,0	2,4	91,6		
1990	6,0	2,5	91,5		
1991	5,9	2,3	91,8		
1992	6,0	2,5	91,5		

*) Statistisches Bundesamt Wiesbaden, Fachserie 18, Reihe 1.3.
**) Systematik der Wirtschaftszweige, Ausgabe 1979, Fassung für Volkswirtschaftliche Gesamtrechnungen.

1) Ab 1991 vorläufiges Ergebnis.
2) Ohne handwerkliche Nebenbetriebe.

Früheres Bundesgebiet
III. Handwerksbetriebe nach Gewerbebezügen*)

Nr. der Systematik 1)	Gewerbegruppe Gewerbebezug	Stand: 31.12.							Veränderung 1993
		1987	1988	1989	1990	1991	1992	1993	gegenüber 1992
		Anzahl							%
1 - 7	Handwerk insgesamt	535 073	533 990	533 669	533 571	533 460	533 712	534 872	+ 0,2
1	Bau- und Ausbaugewerbe	115 072	114 875	115 441	116 690	117 730	118 989	120 446	+ 1,2
	darunter:								
101,102,107	Maurer, Beton-, Stahlbeton- und Straßenbauer	34 953	34 736	34 945	35 566	36 122	36 757	37 351	+ 1,6
105	Zimmerer	10 313	10 302	10 356	10 481	10 709	10 902	11 130	+ 2,1
106	Dachdecker	7 734	7 853	8 024	8 269	8 385	8 495	8 682	+ 2,2
109	Fliesen-, Platten- und Mosaikleger	7 093	7 220	7 352	7 511	7 641	7 850	8 018	+ 2,1
110	Betonstein- und Terrazzohersteller	1 056	1 014	994	959	925	892	867	- 2,8
113	Steinmetzen und Steinbildhauer	4 340	4 388	4 403	4 428	4 483	4 503	4 512	+ 0,2
114	Stukkateure	4 379	4 354	4 381	4 427	4 449	4 533	4 639	+ 2,3
115	Maler und Lackierer	35 273	34 984	34 950	34 939	34 778	34 648	34 695	+ 0,1
2	Elektro- und Metallgewerbe	189 975	191 337	192 931	194 919	197 533	199 774	201 832	+ 1,0
	darunter:								
201	Schmiede	9 411	9 044	-	-	-	-	-	-
202	Schlosser	15 188	15 311	-	-	-	-	-	-
	Metallbauer 2)	-	-	24 167	24 104	24 080	24 066	24 002	- 0,3
204	Maschinenbauer (Mühlenbauer) 3)	6 469	6 616	-	-	-	-	-	-
	Maschinenbaumechaniker	-	-	10 514	10 780	11 013	11 121	11 161	+ 0,4
207, 207a	Mechaniker (Nähmaschinen-, Zweirad- mechaniker) 4), Kälteanlagenbauer	7 640	7 560	-	-	-	-	-	-
	Zweiradmechaniker, Kälteanlagenbauer	-	-	3 515	3 380	3 395	3 490	3 607	+ 3,4
209	Kraftfahrzeugmechaniker	40 653	41 455	42 121	42 540	42 904	43 249	43 483	+ 0,5
211	Landmaschinenmechaniker	4 897	4 877	4 887	4 879	4 868	4 826	4 813	- 0,3
214, 215	Klempner, Gas- und Wasserinstallateure	22 552	22 742	22 914	23 207	23 645	24 094	24 573	+ 2,0
216	Zentralheizungs- und Lüftungsbauer	10 838	11 035	11 242	11 541	11 819	12 092	12 354	+ 2,2
218	Elektroinstallateure	35 834	36 039	36 420	37 018	37 835	38 674	39 640	+ 2,5
222	Radio- und Fernstehtechner	10 239	10 272	10 275	10 328	10 292	10 333	10 311	- 0,2
223	Uhrmacher	5 282	5 076	4 984	4 753	4 583	4 402	4 256	- 3,3
3	Holzgewerbe	44 154	43 783	43 580	43 298	43 066	42 921	42 743	- 0,4
	darunter:								
301	Tischler	37 122	36 941	36 903	36 819	36 744	36 766	36 733	- 0,1
4	Bekleidungs-, Textil- und Ledergewerbe	36 284	35 146	33 711	32 383	29 405	28 092	26 871	- 4,3
	darunter:								
401, 402	Herrnechneider, Damenechneider	8 717	8 300	7 831	7 379	6 993	6 578	6 199	- 5,8
413	Schuhmacher	10 907	10 468	9 848	9 306	8 778	8 182	7 674	- 6,2
418	Raumausstatter	8 846	8 826	8 923	8 901	8 816	8 736	8 654	- 0,9
5	Nahrungsmittelgewerbe	63 555	62 164	60 473	58 285	56 139	54 068	52 357	- 3,2
	darunter:								
501	Bäcker	26 270	25 486	24 712	23 626	22 581	21 634	20 854	- 3,6
502	Konditoren	4 446	4 409	4 273	4 203	4 079	3 957	3 852	- 2,7
503	Fleischer	29 806	29 345	28 679	27 770	26 891	25 984	25 261	- 2,8
6	Gewerbe für Gesundheits- und Körper- pflege sowie Reinigungsgewerbe	68 580	69 286	70 106	70 647	72 307	72 653	73 538	+ 1,2
	darunter:								
601	Augenoptiker	6 051	6 234	6 418	6 614	6 819	6 954	7 166	+ 3,0
606	Zahntechniker	4 643	4 870	5 113	5 292	5 503	5 812	6 055	+ 4,2
607	Frisseure	50 821	50 956	51 253	51 311	51 158	50 982	51 228	+ 0,5
608, 610	Textilreiniger	1 816	1 794	1 711	1 676	1 610	1 569	1 519	- 3,2
611	Gebäudereiniger	2 975	3 113	3 227	3 349	3 432	3 529	3 656	+ 3,6
7	Glas-, Papier-, keramische und sonstige Gewerbe	17 453	17 399	17 427	17 349	17 280	17 215	17 085	- 0,8
	darunter:								
701	Glaser	3 902	3 888	3 885	3 894	3 884	3 873	3 886	+ 0,3
707	Fotografen	4 156	4 135	4 204	4 201	4 191	4 210	4 157	- 1,3
709	Buchdrucker, Schriftsetzer, Drucker	3 144	3 114	3 043	2 994	2 923	2 840	2 745	- 3,3

*) Betriebsstatistik nach dem Stand der Handwerkerrollen der Handwerkskammern, einsch. Nebenbetriebe. Zusammengefasst durch den Deutschen Handwerkskammertag, Bonn.
1) Nach dem Verzeichnis der Gewerbe, die als Handwerk betrieben werden können (Anlage A der Handwerksordnung).

2) Schmiede und Schlosser ab 1989 zusammengefaßt im Metallbauer.
3) Maschinenbauer (Mühlenbauer) ab 1989 neu geordnet.
4) Mechaniker (Nähmaschinen-, Zweiradmechaniker) ab 1989 neu geordnet.

Früheres Bundesgebiet

IV. Insolvenzen im Handwerk*)

Nr. der Systematik 1)	Wirtschaftsgliederung ----- Länder	1991	1992	1993	1994	1994			
						1.Vj.	2.Vj.	3.Vj.	4.Vj.
0 - 7	Handwerk insgesamt 2).....	1 051	976	1 306	1 554	345	425	393	391
2	Verarbeitendes Gewerbe	275	260	394	407	91	117	102	97
	darunter:								
24	Stahl-, Maschinen- u. Fahrzeugbau, H. v. ADV-Einrichtungen	60	91	140	144	31	46	27	40
25	Elektrotechnik, Feinmechanik, H. v. EBM-Waren usw.	40	32	55	59	12	18	14	15
26	Holz-, Papier- u. Druckgewerbe	60	46	68	62	11	19	15	17
27	Leder-, Textil- u. Bekleidungs-gewerbe	28	27	20	16	2	4	4	6
28/29	Ernährungsgewerbe, Tabakverarbeitung	48	28	31	53	16	11	19	7
3	Baugewerbe	512	492	635	834	168	231	209	226
	davon:								
30	Bauhauptgewerbe	320	314	388	512	98	144	127	143
31	Ausbaugewerbe	192	178	247	322	70	87	82	83
4	Handel	107	102	140	143	33	36	42	32
7	Dienstleistungen v. Unternehmen u. Freien Berufen .	140	109	115	142	47	37	32	26
0,1,5,6	Übrige Wirtschaftsbereiche	17	13	22	28	6	4	8	10
	Baden-Württemberg	103	130	170	201	46	55	60	40
	Bayern	234	232	321	411	98	122	89	102
	Berlin-West	66	34	42	58	24	12	13	9
	Bremen	16	13	19	16	4	1	4	7
	Hamburg 3).....	-	-	-	-	-	-	-	-
	Hessen	10	20	37	28	7	4	7	10
	Niedersachsen	124	102	139	163	42	34	54	33
	Nordrhein-Westfalen	359	290	367	474	67	157	118	132
	Rheinland-Pfalz	65	57	86	64	24	10	14	16
	Saarland	47	75	90	88	11	26	19	32
	Schleswig-Holstein	27	23	35	51	22	4	15	10

*) Auszug aus der Fachserie 2, Reihe 4.1.

1) Systematik der Wirtschaftszweige (WZ) rev., Fassung für die Handwerkszählung 1977 (Kurzbezeichnungen).

2) Ohne Hamburg.

3) Für Hamburg erfolgt kein Nachweis der Insolvenzen im Handwerk.

StBA, FS 4, R 7.1, 4. Vj. 1994

FRUEHERES BUNDESGBIET

V. DURCHSCHNITTLICHE WOCHENARBEITSZEITEN UND BRUTTOVERDIENSTE DER ARBEITER IM HANDWERK *) NACH ARBEITERGRUPPEN **)

Berichts- zeitraum	Bezahlte Wochenstunden				Mehrarbeitsstunden				Bruttostundenverdienst				Bruttowochenverdienst				
	Voll- gesellen	Jung- gesellen	Übrige Arbeiter	Alle Arbeiter	Voll- gesellen	Jung- gesellen	Übrige Arbeiter	Alle Arbeiter	Voll- gesellen	Jung- gesellen	Übrige Arbeiter	Alle Arbeiter	Voll- gesellen	Jung- gesellen	Übrige Arbeiter	Alle Arbeiter	
	Stunden				Stunden				DM				DM				
1973	Mai	43,6	42,8	43,8	43,5	2,5	1,8	2,8	2,5	8,64	7,03	7,31	8,26	377	301	320	360
	Nov.	43,3	42,6	43,6	43,3	2,1	1,5	2,6	2,1	9,01	7,33	7,66	8,63	390	312	334	373
1974	Mai	42,8	42,1	43,0	42,8	1,9	1,3	2,2	1,9	9,58	7,70	8,13	9,17	410	324	350	393
	Nov.	42,9	42,3	43,2	42,8	1,9	1,4	2,3	1,9	9,89	7,95	8,36	9,47	424	336	362	406
1975	Mai	42,2	41,6	42,4	42,2	1,5	1,1	1,8	1,5	10,19	8,07	8,67	9,76	430	336	368	412
	Nov.	42,5	42,0	42,8	42,5	1,8	1,3	2,2	1,8	10,44	8,26	8,86	10,00	444	346	379	425
1976	Mai	42,4	41,7	42,8	42,4	1,6	1,1	2,1	1,6	10,78	8,52	9,19	10,32	458	355	394	438
	Nov.	42,4	41,7	42,8	42,4	1,7	1,2	2,1	1,7	10,94	8,62	9,26	10,43	464	359	397	442
1977	Mai	42,1	41,5	42,5	42,1	1,5	1,1	1,8	1,5	11,41	9,03	9,72	10,91	481	374	413	460
	Nov.	42,2	41,6	42,5	42,2	1,6	1,2	2,0	1,6	11,62	9,13	9,88	11,08	491	380	420	468
1978	Mai	41,9	41,4	42,1	41,9	1,4	1,0	1,7	1,4	11,98	9,46	10,24	11,44	502	392	431	480
	Nov.	42,2	41,6	42,6	42,1	1,6	1,1	2,0	1,6	12,33	9,70	10,47	11,74	520	403	446	495
1979	Mai	41,9	41,4	42,4	41,9	1,5	1,1	2,0	1,5	12,72	10,17	10,87	12,16	533	421	461	510
	Nov.	41,9	41,5	42,4	41,9	1,6	1,1	2,1	1,6	12,95	10,27	11,08	12,35	543	426	470	518
1980	Mai	41,8	41,4	42,3	41,8	1,5	1,1	2,0	1,5	13,62	10,88	11,60	13,04	568	450	491	545
	Nov.	41,9	41,4	42,3	41,9	1,6	1,1	2,1	1,6	13,82	11,08	11,89	13,30	583	459	503	557
1981	Mai	41,7	41,3	42,1	41,7	1,4	0,9	1,9	1,4	14,42	11,60	12,37	13,83	602	479	521	577
	Nov.	41,6	41,2	42,1	41,6	1,4	0,9	1,9	1,4	14,56	11,71	12,53	13,94	607	483	527	580
1982	Mai	41,3	41,1	41,8	41,4	1,2	0,8	1,7	1,2	14,89	12,10	12,94	14,38	620	497	541	595
	Nov.	41,2	41,0	41,8	41,2	1,1	0,8	1,7	1,1	15,05	12,15	13,03	14,42	620	499	545	595
1983	Mai	41,1	40,9	41,7	41,1	1,0	0,8	1,6	1,1	15,38	12,45	13,28	14,75	632	509	554	606
	Nov.	41,2	41,2	41,9	41,3	1,2	1,0	1,8	1,2	15,46	12,42	13,30	14,75	638	511	558	609
1984	Mai	41,1	40,9	41,9	41,1	1,0	0,9	1,7	1,1	15,89	12,63	13,57	15,01	645	517	569	618
	Nov.	41,1	41,0	41,8	41,1	1,1	0,9	1,8	1,1	15,82	12,73	13,65	15,11	650	522	570	622
1985	Mai	40,9	40,8	41,6	40,9	1,0	0,9	1,7	1,1	16,00	12,93	13,79	15,32	654	528	574	627
	Nov.	41,1	41,0	41,9	41,2	1,2	1,0	2,0	1,3	16,20	13,04	13,85	15,46	666	535	581	637
1986	Mai	41,0	40,8	41,8	41,0	1,1	0,8	1,9	1,1	16,41	13,26	14,07	15,72	672	540	588	645
	Nov.	41,1	40,9	41,9	41,2	1,3	1,1	2,1	1,4	16,70	13,41	14,24	15,93	687	549	597	656
1987	Mai	40,8	40,7	41,5	40,8	1,2	1,0	1,8	1,2	16,97	13,67	14,39	16,21	692	556	598	662
	Nov.	40,9	40,7	41,5	40,9	1,3	1,1	1,8	1,3	17,21	13,88	14,56	16,40	703	565	604	670
1988	Mai	40,6	40,5	41,4	40,6	1,1	0,9	1,7	1,1	17,50	14,20	14,88	16,73	710	575	616	680
	Nov.	40,6	40,5	41,6	40,7	1,2	1,0	1,8	1,3	17,72	14,37	15,03	16,91	720	582	625	688
1989	Mai	40,4	40,2	41,4	40,5	1,1	1,0	1,8	1,2	18,07	14,77	15,30	17,29	730	594	633	700
	Nov.	40,5	40,3	41,4	40,6	1,3	1,1	1,8	1,3	18,40	15,06	15,50	17,59	746	606	641	714
1990	Mai	40,3	40,1	41,4	40,4	1,3	1,1	1,9	1,3	18,96	15,58	15,93	18,15	765	624	660	733
	Nov.	40,4	40,1	41,6	40,4	1,4	1,1	2,1	1,4	19,35	15,88	16,26	18,51	781	636	676	748
1991	Mai	40,1	39,9	41,3	40,2	1,3	1,1	1,9	1,3	20,05	16,60	16,87	19,21	803	662	696	771
	Nov.	40,2	39,9	41,5	40,3	1,5	1,2	2,1	1,5	20,55	17,02	17,11	19,65	827	680	711	793
1992	Mai	39,9	39,7	41,5	40,1	1,3	1,1	2,0	1,4	21,37	17,80	17,70	20,46	853	706	735	820
	Nov.	40,0	39,7	41,2	40,1	1,4	1,2	2,0	1,5	21,84	18,35	18,01	20,92	873	729	741	838
1993	Mai	39,7	39,4	40,8	39,8	1,2	1,0	1,8	1,2	22,21	18,66	18,41	21,29	881	735	751	846
	Nov.	39,6	39,5	41,0	39,8	1,3	1,1	1,9	1,4	22,58	18,96	18,32	21,58	895	748	751	858
1994	Mai	39,5	39,4	40,3	39,6	1,1	0,9	1,8	1,2	22,92	19,25	18,81	21,94	906	758	758	868

*) IM JAHR 1979 WURDE DER BERICHTERSTÄTTERKREIS DER LAUFENDEN VERDIENSTERHEBUNG IM HANDWERK NEU AUSGEWÄHLT. DIE DAMIT VERBUNDENE EINSCHRÄNKUNG DER VERGLEICHBARKEIT DER ERGEBNISSE VOR UND NACH DEM WECHSEL DES BERICHTERSTÄTTERKREISES WURDE DURCH EIN BESONDERES UMRECHNUNGSVERFAHREN AUSGESCHALTET.

DIE HIER AUFGEFÜHRTE ZAHLEN WEICHEN DESHALB GERINGFÜEGIG VON DEN SEINERZEIT VERÖFFENTLICHTEN DURCHSCHNITTSWERTEN AB.
**) AUSZUG AUS DER FACHSERIE 16 REIHE 3 ARBEITERVERDIENSTE IM HANDWERK.

Früheres Bundesgebiet*)

VI. Auszubildende 1993

Auszubildende sowie neu abgeschlossene Auszubildungsverhältnisse nach Ausbildungsberufen und Ausbildungsjahren

Nr. der Systematik 1)	Ausbildungsberuf	Männlich	Weiblich	Insgesamt	Davon im ... Ausbildungsjahr				Im neu abgeschlossenen Auszubildungsverhältnis
					1.	2.	3.	4.	
	Auszubildende im Handwerk insgesamt 2)	357 886	101 132	459 018	138 103	140 494	130 972	49 449	55 607
	darunter als:								
101,102,107	Maurer, Beton-, Stahlbeton- und Straßenbauer	21 859	71	21 930	8 570	7 369	5 991	-	10 446
105	Zimmerer	8 543	80	8 623	2 534	3 449	2 640	-	4 202
106	Dachdecker	6 242	77	6 319	2 680	1 948	1 691	-	3 194
109	Fliesen-, Platten- und Mosaikleger	4 414	44	4 458	1 547	1 647	1 264	-	2 042
110	Betonstein- und Terrazzohersteller	53	1	54	21	20	13	-	24
113	Steinmetzen und Steinbildhauer	1 131	216	1 347	519	473	355	-	569
114	Stukkateure	2 207	30	2 237	1 019	679	539	-	1 168
115	Maler und Lackierer	21 497	2 525	24 022	9 371	7 580	7 071	-	10 738
201	Metalbauer	16 837	212	17 049	4 248	4 469	4 447	3 885	5 067
204	Maschinenbaumechaniker	6 557	98	6 655	1 259	1 819	1 818	1 759	1 536
207a, 212	Kälteanlagenbauer, Zweiradmechaniker	2 422	102	2 524	744	759	594	427	911
209	Kraftfahrzeugmechaniker	69 459	1 368	70 854	17 171	19 622	19 417	14 444	20 619
211	Landmaschinenmechaniker	5 086	26	5 112	1 053	1 290	1 335	1 434	1 278
214, 215	Klempner, Gas- und Wasserinstallateure ...	25 013	289	25 302	7 849	6 722	5 784	4 967	9 279
216	Zentralheizungs- und Lüftungsbauer	17 444	73	17 517	5 199	4 762	4 123	3 433	6 153
218	Elektroinstallateure	42 457	419	42 876	11 778	11 393	12 263	9 442	13 765
222	Radio- und Fernsichttechniker	8 627	153	8 780	1 958	2 431	2 330	2 330	2 473
223	Uhrmacher	157	95	252	77	94	81	-	92
301	Tischler	28 115	3 048	31 161	7 827	12 401	10 933	-	13 641
401, 402	Herrenschneider, Damenschneider	173	2 699	2 872	921	965	986	-	1 038
413	Schuhmacher	173	50	223	79	60	84	-	89
418	Raumausstatter	1 962	1 939	3 901	1 478	1 297	1 126	-	1 633
501	Bäcker	8 943	2 706	11 649	4 063	3 670	3 916	-	4 529
502	Konditoren	1 836	3 047	4 883	1 609	1 567	1 707	-	1 840
503	Fleischer	5 620	253	5 873	1 985	1 860	2 028	-	2 249
601	Augenoptiker	1 814	4 605	6 419	2 272	2 228	1 919	-	2 426
606	Zahntechniker	5 108	6 881	11 989	3 406	3 955	2 904	1 724	3 799
607	Frieure	2 281	34 132	36 413	12 919	11 653	11 841	-	15 128
608, 610	Textilreiniger	83	44	127	43	39	45	-	65
611	Gebäudereiniger	855	120	975	439	308	228	-	475
701	Glaser	1 442	149	1 591	619	514	458	-	707
707	Fotografen	1 070	1 598	2 668	855	979	834	-	1 037
709	Schriftsetzer, Drucker	521	223	744	214	255	275	-	243

*) Einschl. Berlin-Ost.

1) Nach dem Verzeichnis der Gewerbe, die als Handwerk betrieben werden können (Anlage A der Handwerksordnung).

2) Einschl. Fachwerker nach § 42 B HwO. Diese sind bei den einzelnen Ausbildungsberufen nicht enthalten.

StBA, FS 4, R 7.1, 4. Vj 1994

VII. Hinweise auf ausgewählte Veröffentlichungen von Ergebnissen
für das Handwerk

Veröffentlichungen des Statistischen Bundesamtes

Titel	Fachserie	Reihe bzw. Heft	Erscheinungsfolge
Handwerkszählung 1977 Methodische Einführung; Unternehmen nach Wirtschaftszweigen	4	Heft 1	einmalig
Unternehmen nach Wirtschaftszweigen und Größenklassen	4	Heft 2	einmalig
Unternehmen nach Gewerbebezweigen; Nebenbetriebe	4	Heft 3	einmalig
Regionale Verteilung des Handwerks	4	Sonderheft	einmalig
Unternehmen und Arbeitsstätten Arbeitsstättenzählung vom 25. Mai 1987 Handwerksunternehmen, Beschäftigte, Löhne, Gehälter sowie Rechtsformen	2	Sonderheft 1	einmalig
Handwerksberichterstattung Beschäftigte und Umsatz im Handwerk 1978, 1979	4	S. 3	einmalig
Beschäftigte und Umsatz im Handwerk	4	7.1	vierteljährlich
Beschäftigung, Umsatz und Gerätebestand der Betriebe im Baugewerbe	4	5.1	jährlich
Arbeiterverdienste im Handwerk	16	3	halbjährlich
Kostenstruktur im Handwerk	2	1.1	vierjährlich

Veröffentlichungen anderer Stellen

Bundesminister für Wirtschaft (BMWi)
Bericht über die Lage des Handwerks (jährlich)

Rheinisch-Westfälisches Institut für Wirtschaftsforschung
(RWI) Essen
RWI Handwerksberichte

Zentralverband des Deutschen Handwerks
Jahresbericht

Handwerkskammern
Zahl der Betriebe (einschließlich Nebenbetriebe) siehe:
Handwerksrollenstatistik der Handwerkskammern

StBA, FS 4, R 7.1, 4. Vj. 1994

Fachserie 4: Produzierendes Gewerbe

Reihe 1: Zusammenfassende Daten für das Produzierende Gewerbe (vorgesehen)

Reihe 2: Indizes für das Produzierende Gewerbe

Reihe 2.1: Indizes der Produktion und der Arbeitsproduktivität, Produktion ausgewählter Erzeugnisse im Produzierenden Gewerbe

Monatlich (etwa 7 Wochen nach dem Berichtszeitraum): Index der Nettoproduktion für das Produzierende Gewerbe; Index der Bruttoproduktion für Investitions- und Verbrauchsgüter; Produktionsindex für das Baugewerbe, Bauhauptgewerbe und Ausbaugewerbe; Index der Arbeitsproduktivität für den Bergbau und das Verarbeitende Gewerbe sowie vierteljährliche Produktionsindizes nach Wirtschaftszweigen. Außerdem für ca. 1 000 ausgewählte Erzeugnisse absolute Produktionszahlen.

Reihe 2.2: Auftragseingang und Umsatz im Verarbeitenden Gewerbe, Auftragseingang und Auftragsbestand im Bauhauptgewerbe – Indizes –

Monatliche (Auftragsbestand im Bauhauptgewerbe: vierteljährliche) Indexberechnung für Inland, Ausland und insgesamt nach Wirtschaftszweigen (vorläufige Ergebnisse ca. 8 Wochen nach dem Berichtszeitraum, endgültige Ergebnisse im Folgebericht).

Reihe 3: Produktion im Produzierenden Gewerbe

Reihe 3.1: Produktion im Produzierenden Gewerbe

Vierteljährliche und jährliche Darstellung der Produktion von rd. 6 000 Gütern (Menge und Wert) und ergänzender Angaben aus anderen Quellen (u.a. Außenhandel, Preisstatistik sowie vierteljährliche Produktionsindizes).

Reihe 3.S.1: Produktion im Produzierenden Gewerbe in den neuen Bundesländern 3. und 4. Vierteljahr 1990

Reihe 3.2: Struktur der Produktion im Produzierenden Gewerbe

Jährliche Darstellung der Produktion von rd. 1 100 Güterklassen nach der Herkunft aus den Wirtschaftszweigen.

Reihe 4: Bergbau und Verarbeitendes Gewerbe

Beschäftigung, Umsatz und Investitionen der Unternehmen

Reihe 4.1.1: Beschäftigung, Umsatz und Energieversorgung der Unternehmen und Betriebe im Bergbau und im Verarbeitenden Gewerbe

Monatsbericht (etwa 9 Wochen nach dem Berichtszeitraum): Unternehmen, Betriebe und fachliche Betriebsteile in wirtschaftssystematischer Gliederung und nach Ländern (für Bergbau und Verarbeitendes Gewerbe insgesamt). Für Unternehmen: Zahl der Einheiten, Beschäftigte, Lohn- und Gehaltssumme, Umsatz. Für Betriebe: zusätzlich Zahl der Angestellten und Arbeiter, geleistete Arbeiterstunden und Energieversorgung; für fachliche Betriebsteile: Zahl der Einheiten und der Beschäftigten sowie Umsatz.

Jahresergebnisse werden in einem gesonderten Jahresbericht veröffentlicht.

Reihe 4.1.2: Betriebe, Beschäftigte und Umsatz im Bergbau und im Verarbeitenden Gewerbe nach Beschäftigtengrößenklassen

Jährlich für September Ergebnisse für Betriebe nach Beschäftigtengrößenklassen (Betriebe, Beschäftigte und Umsatz in wirtschaftssystematischer Gliederung; Länderergebnisse für Bergbau und Verarbeitendes Gewerbe insgesamt).

Reihe 4.1.3: Regionale Verteilung der Betriebe im Bergbau und im Verarbeitenden Gewerbe und deren Beschäftigte

Alle 4 Jahre: Anzahl der Betriebe und deren Beschäftigte in wirtschaftssystematischer und regionaler Gliederung (bis einschl. Kreise).

Reihe 4.1.4: Beschäftigung und Umsatz der Betriebe im Bergbau und im Verarbeitenden Gewerbe nach Bundesländern

Jährlicher Bericht.

Reihe 4.1.5: Fachliche Unternehmensteile im Bergbau und im Verarbeitenden Gewerbe

Jährlich: Anzahl der fachlichen Unternehmensteile und der in ihnen Beschäftigten, Produktionswert, Umsatz, Löhne und Gehälter sowie der Census-Value-Added in wirtschaftssystematischer Gliederung.

Reihe 4.2: Beschäftigte, Umsatz und Investitionen der Unternehmen und Betriebe im Bergbau und im Verarbeitenden Gewerbe – Investitionen –

Jährlicher Vorbericht mit vorläufigen Unternehmens- und Betriebsergebnissen der Investitionsenerhebung. Die endgültigen Ergebnisse erscheinen in tieferer systematischer Gliederung in den Reihen:

Reihe 4.2.1: Beschäftigte, Umsatz und Investitionen der Unternehmen und Betriebe im Bergbau und im Verarbeitenden Gewerbe

Jährlich: Beschäftigte, Umsatz, Investitionen, Lagerbestände, Zugänge an vermieteten Sachanlagen und Aufwendungen für gemietete und gepachtete Sachanlagen (jeweils nach Wirtschaftszweigen und nach Beschäftigten- und Umsatzgrößenklassen).

Reihe 4.2.3: Konzentrationsstatistische Daten für den Bergbau und das Verarbeitende Gewerbe sowie das Baugewerbe

2jährlich: Konzentrationsraten und -koeffizienten für Unternehmen und Betriebe des Bergbaus und des Verarbeitenden Gewerbes sowie des Baugewerbes.

Reihe 4.2.4: Material- und Wareneingang im Bergbau und im Verarbeitenden Gewerbe

4jährlich: Material- und Wareneingang der Unternehmen des Bergbaus und des Verarbeitenden Gewerbes nach Warenarten und Wirtschaftszweigen.

Reihe 4.3: Kostenstruktur der Unternehmen im Bergbau und im Verarbeitenden Gewerbe

Jährlich: Beschäftigte, Bestandteile der Gesamtleistung, wichtige Kostenarten sowie Kosten- und Leistungsstruktur (Gliederung: wirtschaftssystematisch sowie nach Beschäftigten- und z.T. nach Bruttoproduktionswertgrößenklassen). Für die einzelnen Bereiche erscheinen die Veröffentlichungen unter dem Titel:

Reihe 4.3.1: Kostenstruktur der Unternehmen im Bergbau, Grundstoff- und Produktionsgütergewerbe

Reihe 4.3.2: Kostenstruktur der Unternehmen im Investitionsgüter produzierenden Gewerbe

Reihe 4.3.3: Kostenstruktur der Unternehmen im Verbrauchsgüter produzierenden Gewerbe und im Nahrungs- und Genußmittelgewerbe

Reihe 4. S.1: Schätzung des Nettoproduktionswertes im Bergbau und im Verarbeitenden Gewerbe 1985 (Zensus) – Methode und Ergebnisse –

Reihe 4. S.2: Schätzung des Nettoproduktionswertes im Bergbau und im Verarbeitenden Gewerbe 1985 (Zensus) – Regionale und sektorale Verflechtung der Unternehmen und Betriebe –

Fortsetzung siehe folgende Seite

Fachserie 4: Produzierendes Gewerbe

Reihe 5: Baugewerbe

Reihe 5.1: Beschäftigung, Umsatz und Gerätebestand der Betriebe im Baugewerbe

Jährliche Ergebnisse der zur Jahresmitte durchgeführten Erhebung nach Wirtschaftszweigen und Beschäftigtenrößenklassen zum Teil in regionaler Gliederung bis zu Kreisen.

Reihe 5.2: Beschäftigung, Umsatz und Investitionen der Unternehmen im Baugewerbe

Jährlich: Beschäftigte, Bruttolohn- und -gehaltsumme, Jahresbauleistung, Umsatz und Investitionen nach Wirtschaftszweigen, Beschäftigten- und Umsatzgrößenklassen (Bauhauptgewerbe: 20 Beschäftigte und mehr, Ausbaugewerbe: 10 Beschäftigte und mehr).

Reihe 5.3: Kostenstruktur der Unternehmen im Baugewerbe

Jährlich: Kosten- und Leistungsgrößen im Bauhaupt- und Ausbaugewerbe nach Wirtschaftszweigen, Beschäftigten- und Bruttoproduktionswertgrößenklassen. Unternehmen (mit 20 Beschäftigten und mehr).

Reihe 6: Energie- und Wasserversorgung

Reihe 6.1: Beschäftigung, Umsatz, Investitionen und Kostenstruktur der Unternehmen in der Energie- und Wasserversorgung

Jährlich (auch für fachliche Unternehmensteile): Beschäftigte, Arbeiterstunden, Löhne und Gehälter, Umsätze, Lagerbestände und Investitionen nach Wirtschaftszweigen und -bereichen sowie nach Beschäftigten- und Umsatzgrößenklassen. Außerdem Brutto- und Nettoproduktionswert, Brutto- und Nettowertschöpfung, Materialverbrauch und Wareneinsatz sowie Kosten nach Kostenarten.

Reihe 6.2 und 6.3 unbesetzt

Reihe 6.4: Stromerzeugungsanlagen der Betriebe im Bergbau und im Verarbeitenden Gewerbe

Jährlich: Betriebe mit Stromerzeugungsanlagen nach Wirtschaftszweigen und Ländern; Leistung und Belastung der Stromerzeugungsanlagen sowie Verbrauch an Brennstoffen für die Elektrizitätserzeugung.

Reihe 7: Handwerk

Reihe 7.1: Beschäftigte und Umsatz im Handwerk

Vierteljährlich: Beschäftigte und Umsatz in ausgewählten Wirtschafts- und Gewerbezweigen. Saisonbereinigte Zahlen, Regionalangaben und weitere Strukturdaten wie Ausbildungsverhältnisse, Arbeiterverdienste und Insolvenzen im Handwerk.

Reihe 8: Fachstatistiken

Reihe 8.1: Eisen- und Stahl (Eisenerzbergbau, eisenschaffende Industrie, Eisen-, Stahl- und Tempergießerei)¹⁾

Monatlicher Vorbericht und Monatsbericht über wesentliche Entwicklungstendenzen. Der Vierteljahresbericht gibt Überblick über Struktur und Entwicklung der entsprechenden Bereiche, auch im Ausland.

Reihe 8.2: Düngemittelversorgung

Monatlicher Bericht und Jahresbericht mit Angaben über den Inlandsabsatz nach Ländern und Düngersorten sowie Nährstoffgehalten.

Reihe 9: Sonderbeiträge

Reihe 9. 6: Material- und Wareneingang im Baugewerbe 1982

Reihe 9. 8: Düngemittelherzeugung und -versorgung 1950/51 bis 1986/87

Reihe 9. 9: Konzentrationsstatistische Daten für den Bergbau und das Verarbeitende Gewerbe 1954 bis 1982

Reihe 9. 10: Neuberechnung der Produktionsindizes und des Index der Arbeitsproduktivität auf Basis 1985

Reihe 9. 11: Neuberechnung der Auftragseingangs- und Umsatzindizes für das Verarbeitende Gewerbe sowie der Auftragseingangs- und Auftragsbestandsindizes für das Bauhauptgewerbe auf Basis 1985

Reihe 9. 12: Dienstleistungen im Produzierenden Gewerbe 1988 – Ergebnisse einer Testerhebung –

Reihe 9. 13: Gegenüberstellung der Produktion im Produzierenden Gewerbe nach den Systematischen Güterverzeichnissen für Produktionsstatistiken (GP) von 1989 und 1982

Einzelveröffentlichungen

Zensus im Produzierenden Gewerbe 1979 (7 Hefte)

„Ausgewählte Zahlen für die Bauwirtschaft“

Monatliche Querschnittsveröffentlichung mit den Hauptteilen Baugewerbe und Bautätigkeit sowie mit ausgewählten Daten aus zahlreichen anderen Sachgebieten.

„Ausgewählte Zahlen zur Energiewirtschaft“

Monatliche und jährliche Querschnittsveröffentlichung über Aufkommen und Verwendung von festen, flüssigen und gasförmigen Brennstoffen sowie Elektrizität. Preisindizes und Preise für ausgewählte Energiearten. Beschäftigung der Betriebe in der Energie- und Wasserversorgung. Mineralölsteuern. Klimadaten.

Klassifikationen

Klassifikation der Wirtschaftszweige mit Erläuterungen, Ausgabe 1993

Systematik der Wirtschaftszweige mit Betriebs- und ähnlichen Benennungen, Ausgabe 1979

Alphabetisches Verzeichnis der Betriebs- und ähnlichen Benennungen zur Systematik der Wirtschaftszweige, Ausgabe 1988

Systematisches Güterverzeichnis für Produktionsstatistiken, Ausgabe 1989

¹⁾ Erhältlich bei: Statistisches Bundesamt, Außenstelle Düsseldorf, Hüttenstraße 5 a, 40215 Düsseldorf.



STATISTISCHES BUNDESAMT
GUSTAV-STRESEMANN-RING 11
65189 WIESBADEN

Veröffentlichungen und Prospekte sind durch den Verlag METZLER-POESCHEL, Verlagsauslieferung Hermann Leins, Postfach 11 52, 72125 Kusterdingen, erhältlich.