


Statistisches Bundesamt

# Produzierendes Gewerbe



Fachserie 4

Reihe 7.1

Beschäftigte und Umsatz im Handwerk

**4. Vierteljahr 1993**

Statistisches Bundesamt  
Bibliothek - Dokumentation - Archiv

**METZLER  
POESCHEL**



Rückfragen zu den Ergebnissen richten Sie bitte direkt an das Statistische Bundesamt, Gruppe IV C, Telefon 0611/752165.



Für Benutzer der amtlichen Statistik steht als Service-Einrichtung des Statistischen Bundesamtes das EDV-gestützte STATISTISCHE INFORMATIONSSYSTEM DES BUNDES (STATIS BUND) zur Verfügung. Es enthält ausgewählte statistische Zeitreihen und bietet die Möglichkeit, eigene Auswertungen, Berechnungen und mathematisch-statistische Analysen durchzuführen.

Herausgeber:  
Statistisches Bundesamt, Wiesbaden, Gustav-Stresemann-Ring 11

Postanschrift:  
Statistisches Bundesamt  
65180 Wiesbaden

Verlag:  
Metzler-Poeschel Stuttgart

Verlagsauslieferung:  
Hermann Leins GmbH & Co. KG  
Postfach 11 52  
72125 Kusterdingen  
Telefon: 07071/935350  
Telex: 7 262 891 mepo d  
Telefax: 07071/33653

Erscheinungsfolge: vierteljährlich

Erschienen im April 1994

Preis: DM 8,80

Bestellnummer: 2040710 - 93324

Copyright: Statistisches Bundesamt, Wiesbaden 1994

Vervielfältigung - außer für gewerbliche Zwecke - mit Quellenangabe gestattet.

Umweltfreundliches Papier aus 100 % Altpapier

Statist. Bundesamt - Bibliothek



15-14175

## Inhalt

	Seite
<b>Textteil</b>	
Einführung .....	4
Allgemeiner Überblick .....	7
Graphische Darstellungen .....	8
<b>Tabellentteil</b>	
1-5 Beschäftigte und Umsatz des Handwerks, Original- und Meßzahlen	
1 Beschäftigte des Handwerks	
1.1 Nach Wirtschaftszweigen .....	10
1.2 Nach Gewerbebezweigen .....	12
2 Umsatz des Handwerks	
2.1 Nach Wirtschaftszweigen .....	14
2.2 Nach Gewerbebezweigen .....	16
3 Beschäftigte des Handwerks, Meßzahlen	
3.1 Nach Wirtschaftszweigen .....	18
3.2 Nach Gewerbebezweigen .....	20
4 Umsatz des Handwerks, Meßzahlen	
4.1 Nach Wirtschaftszweigen .....	22
4.2 Nach Gewerbebezweigen .....	24
5 Beschäftigte und Umsatz nach Ländern	
5.1 Meßzahlen 4. Vj 1993 .....	26
5.2 Veränderungen 4. Vj 1993 gegenüber Vorjahreszeitraum .....	27
5.3 Meßzahlen Jahr 1993 .....	28
5.4 Veränderungen Jahr 1993 gegenüber Vorjahreszeitraum .....	29
6-12 Beschäftigte und Umsatz des Handwerks, Saisonbereinigung nach Wirtschaftszweigen	
6 Handwerk insgesamt .....	30
7 Verarbeitendes Gewerbe .....	31
8 Baugewerbe .....	32
9 Bauhauptgewerbe .....	33
10 Ausbaugewerbe .....	34
11 Handel .....	35
12 Dienstleistungen von Unternehmen und Freien Berufen .....	36
13 Umsatz je Beschäftigten im Handwerk nach Gewerbebezweigen .....	37
<b>Ergänzende Strukturdaten des Handwerks</b>	
I Bruttowertschöpfung nach Wirtschaftsbereichen .....	38
II Produktionswerte, Vorleistungen und Wertschöpfung .....	39
III Handwerksbetriebe nach Gewerbebezweigen .....	40
IV Insolvenzen im Handwerk 1990 - 1993 .....	41
V Durchschnittliche Wochenarbeitszeiten und Bruttoverdienste im Handwerk nach Arbeitergruppen .....	42
VI Auszubildende sowie neu abgeschlossene Auszubildungsverhältnisse .....	43
VII Hinweise auf ausgewählte Veröffentlichungen von Ergebnissen für das Handwerk .....	44

Angaben für die Bundesrepublik Deutschland nach dem Gebietsstand bis zum 3.10.1990;  
sie schließen Berlin-West ein.

### Zeichenerklärung

- = nichts vorhanden
- ... = Angabe fällt später an
- / = keine Angaben, da Zahlenwert nicht sicher genug
- . = Zahlenwert unbekannt oder geheimzuhalten

### Abkürzungen bei den Kurzbezeichnungen

A.D.U.-ABT.	= aus der Unterabteilung	H.V.	= Herstellung von
ADV	= automatische Datenverarbeitung	HYGIEN.EINR.	= hygienische Einrichtungen
ANG	= anderweitig nicht genannt	INST.V.	= Installation von
ANL.	= Anlagen	L.METALL	= Leichtmetall
BGBI.	= Bundesgesetzblatt	MILL.	= Millionen
EBM-WAREN	= Eisen-, Blech- und Metallwaren	REP.V.	= Reparatur von
EINR.	= Einrichtungen	REV.	= revidiert
FR.	= Freien	SCHLEIFM.	= Schleifmittel
GEW.	= Gewerbe	U.A.	= und andere
GEW.U.VERARB.V.	= Gewinnung und Verarbeitung von	U.AE.	= und ähnliche
GROBK.	= Grobkeramik	USW.	= und so weiter
HJ (Hj)	= Halbjahr	VJ (Vj)	= Vierteljahr
HJD	= Halbjahresdurchschnitt	VJD	= Vierteljahresdurchschnitt

Abweichungen in den Summen durch Runden der Zahlen

Ergebnisse der Länder werden in den "Statistischen Berichten" der Statistischen Landesämter unter der Kennziffer E V 1 veröffentlicht.

## Einführung

### 1. Zweck der Erhebung

Mit der vierteljährlichen Handwerksberichterstattung (HwB) soll die konjunkturelle und saisonale Entwicklung in wichtigen Zweigen des Handwerks sowie im Handwerk insgesamt beobachtet werden. Gleichzeitig sollen Strukturveränderungen im Handwerk frühzeitig aufgezeigt werden.

### 2. Rechtsgrundlage

Rechtsgrundlage der Erhebung war das Gesetz über die Durchführung laufender Statistiken im Handwerk vom 30. Mai 1980 (BGBI. I S. 648), zuletzt geändert durch Artikel 5 § 1 der Verordnung vom 26. März 1991 (BGBI. I S. 846).

### 3. Erhebungsbereich

In der HwB werden ausschließlich die Unternehmen von selbständigen Handwerkern erfaßt, die gemäß § 6 der Handwerksordnung (HwO)<sup>1)</sup> in die Handwerksrolle eingetragen sind. Dies bedeutet, daß Angaben über die nach § 7 Absatz 5 der HwO ebenfalls in die Handwerksrolle einzutragenden Nebenbetriebe nicht erhoben werden. Auch für das handwerksähnliche Gewerbe (§ 18 HwO) werden keine Daten erhoben.

### 4. Erhebungsverfahren

Die HwB ist eine repräsentative Stichprobenerhebung. Nach der Rechtsgrundlage sind in ganz Deutschland maximal 50 000 Stichprobeneinheiten zulässig. Auf das frühere Bundesgebiet, für das gegenwärtig ausschließlich Ergebnisse vorliegen, entfallen davon 35 000. Zusätzlich werden die Daten von selbständigen Handwerksunternehmen,

---

1) Gesetz zur Ordnung des Handwerks (Handwerksordnung) in der Fassung der Bekanntmachung vom 28. Dezember 1965 (BGBI. 1966 I S. 1), zuletzt geändert durch das Gesetz zur Änderung der Handwerksordnung, anderer handwerksrechtlicher Vorschriften und des Berufsbildungsgesetzes vom 20. Dezember 1993 (BGBI. I S. 2256).

die bereits zu einer monatlichen Statistik im Produzierenden Gewerbe melden, zugespielt, so daß Doppelbefragungen vermieden werden.

### 5. Auswahlgrundlage

Im früheren Bundesgebiet erfolgte die Ziehung der Stichprobe aus dem Material der letzten Handwerkszählung (HwZ) 1977. Dabei wurden lediglich ausgewählte Wirtschafts- und Gewerbebezüge berücksichtigt. Es handelt sich dabei um solche, die die kurzfristige Entwicklung im Handwerk besonders gut darstellen und deren Umsatz sowie Beschäftigtenzahl gemessen am Handwerk insgesamt bei der letzten Handwerkszählung besonders hoch lagen. Bei dieser Auswahl wurde außerdem auf eine weitgehende Vergleichbarkeit zur bisherigen kurzfristigen Berichterstattung zumindest in systematischer Hinsicht geachtet.

Zur Ermittlung von Gesamtergebnissen im früheren Bundesgebiet werden Zuschätzfaktoren eingesetzt, die ebenfalls aus den Ergebnissen der letzten HwZ ermittelt wurden.

### 6. Erhebungsmerkmale

#### - Beschäftigte

Zu den Beschäftigten zählen tätige Inhaber und tätige Mitinhaber, unbezahlt mithelfende Familienangehörige und alle Personen, die in einem arbeitsrechtlichen Verhältnis zum Unternehmen stehen, einschließlich Auszubildende, aber ohne Heimarbeiter.

Empfänger von Vorruhestandsgeldern - es handelt sich um ehemalige Arbeitnehmer, die Vorruhestandsbezüge vom Unternehmen erhalten - zählen nicht zu den Beschäftigten.

Die Zahl der Beschäftigten wird jeweils zum Ende des Berichtsquartals erhoben. Bei den Jahres- und Halbjahresergebnissen der Beschäftigten handelt es sich um Durchschnittswerte, die wie folgt ermittelt werden

- Jahr:  $\frac{1}{8}$  des 4. Vj. des Vorjahres plus  $\frac{1}{4}$  des 1. bis 3. Vj. plus  $\frac{1}{8}$  des 4. Vj. des Berichtsjahres,
- 1. Halbjahr:  $\frac{1}{4}$  des 4. Vj. des Vorjahres plus  $\frac{1}{2}$  des 1. Vj. plus  $\frac{1}{4}$  des 2. Vj. des Berichtsjahres,
- 2. Halbjahr:  $\frac{1}{4}$  des 2. Vj. plus  $\frac{1}{2}$  des 3. Vj. plus  $\frac{1}{4}$  des 4. Vj. des Berichtsjahres.

#### - Umsatz

Als Umsatz gilt, unabhängig vom Zahlungseingang, der Gesamtbetrag (ohne Umsatzsteuer) der abgerechneten Lieferungen und Leistungen an Dritte im Berichtsquartal.

Einzubeziehen sind:

- Erlöse aus Lieferungen und Leistungen an mit dem Unternehmen verbundene rechtlich selbständige Konzern- und Verkaufsgesellschaften sowie Kosten für Fracht, Porto und Verpackung, auch wenn getrennt in Rechnung gestellt.

Abzusetzen sind:

- Preisnachlässe (Rabatte, Boni, Skonti, Abzüge, die auf begründeten Beanstandungen beruhen, u. dgl.) sowie Retouren.

Nicht einzubeziehen sind:

- außerordentliche und betriebsfremde Erträge wie Erlöse aus dem Verkauf von Sachanlagen, aus der Verpachtung von Grundstücken, Zinsen, Dividenden u. dgl.

Zum Umsatz zählt:

#### 1. Handwerksumsatz

Umsatz von selbsthergestellten oder bearbeiteten Erzeugnissen, Umsatz aus Reparaturen, Installationen, Montagen sowie Umsatz aus sonstigen handwerklichen Dienstleistungen, ferner der zu Herstellungskosten bewertete Eigenverbrauch.

#### 2. Handelsumsatz

Verkauf von fremdbezogenen Waren.

Der Eigenverbrauch von Handelsware ist mit dem Einkaufspreis einschließlich Beschaffungskosten zu bewerten.

#### 3. Übriger Umsatz

Z.B. Entgelte aus Vermietung und Verpachtung betrieblicher Anlagen (u.a. Lagermieten), Lohnfahrten; ferner Gutachtertätigkeit, Honorare, Provisionen.

#### 7. Systematiken

Die Ergebnisse der Handwerksberichterstattung werden nach zwei Systematiken aufbereitet, und zwar für ausgewählte Positionen der Wirtschaftszweigsystematik (WZ) rev., Fassung für die Handwerkszählung 1977, und der Gewerbezweigsystematik gemäß Anlage A der Handwerksordnung ("Verzeichnis der Gewerbe, die als Handwerk betrieben werden können"). In der Wirtschaftszweigsystematik werden die Unternehmen nach dem wirtschaftlichen Schwerpunkt der betreffenden Einheit zugeordnet. Diese tätigkeitsbezogene Systematik ermöglicht einen Vergleich mit anderen amtlichen Erhebungen. Demgegenüber ist die Gewerbezweigsystematik eine Berufssystematik des Handwerks. Die Zuordnung der Erhebungseinheit erfolgt hier im wesentlichen zu jener Berufsbezeichnung, unter welcher der Inhaber oder Leiter des Unternehmens in die Handwerksrolle eingetragen ist.

#### 8. Ergebnisnachweis

Nach der Wirtschaftszweigsystematik werden in tiefster Gliederung 32 Positionen nachgewiesen. Hinzu kommen 17 zusammenfassende Positionen für Wirtschaftsunterabteilungen, -abteilungen und Handwerk insgesamt. Die Zahl der nachgewiesenen Gewerbezeige beläuft sich auf 29 (zuzüglich vier Gewerbezeigen bzw. Zweigzusammenfassungen, die durch Umschlüsseln von Wirtschaftszweigdaten aus dem Bauhauptgewerbe übernommen wurden). Ferner werden zusammenfassende Ergebnisse für die sieben Gewerbegruppen ermittelt.

Saisonbereinigung der Daten der vierteljährlichen  
Handwerksberichterstattung auf Basis 1976

1. Einführung

Das Ziel konjunkturanalytischer Untersuchungen ist die Erkennung längerfristiger "Grundtendenzen" aus den Werten wirtschaftlicher Zeitreihen. Die Verwendung unbereinigter Originalwerte der Reihen als Konjunkturindikatoren ist hierfür im allgemeinen wenig geeignet, weil die Originaldaten neben zufälligen Störfaktoren vor allem auch saisonbedingte Einflüsse enthalten<sup>1)</sup>.

Als systematische Bewegungskomponenten einer Zeitreihe gelten

- die **T r e n d** Komponente, die die langfristige Entwicklungsrichtung anzeigt,
- die **K o n j u n k t u r** Komponente, die die in mehrjährigen Abständen wiederkehrenden, meist konjunkturell bedingten Schwankungen umschreibt, und
- die **S a i s o n** Komponente, die die jährlich wiederkehrenden, jahreszeitlich bedingten Schwankungen angibt.

Es verbleiben die irregulären oder **R e s t s c h w a n k u n g e n**, für deren Erscheinungsbild keine regelmäßigen Einflüsse erkennbar sind. Ihnen zugeordnet sind gelegentlich zu beobachtende **E x t r e m w e r t e** oder Ausreißer, die den Vorgang der Reihenerlegung in die systematischen Komponenten beeinträchtigen oder verzerren können.

Die Trend- und die Konjunkturkomponente werden üblicherweise zur sogenannten **g l a t t e n K o m p o n e n t e** zusammengefaßt<sup>2)</sup>.

Um die verschiedenen Einflüsse auf die wirtschaftliche Entwicklung im

---

1) Auszug aus "Indikatoren zur Wirtschaftsentwicklung" Zeitreihen mit Saisonbereinigung.

2) Auszug aus Nourney, M.: "Umstellung der Zeitreihenanalyse", WiSta 11/83, S. 841 ff.

Handwerk sichtbar zu machen, wurden die als Segment verfügbaren Zeitreihen über Beschäftigte und Umsatz im Handwerk einer Saisonbereinigung unterworfen. Für die Ausschaltung von Saisoneinflüssen gibt es eine Reihe von Verfahren; das Statistische Bundesamt verwendet das "Berliner Verfahren" (BV 4).

2. Berechnungsmethoden

Das "Berliner Verfahren" (BV4) - so wie es auf die Ergebnisse der vierteljährlichen Handwerksberichterstattung angewendet wird (ohne Kalenderbereinigung) - geht von einer additiven Verknüpfung der einzelnen Komponenten in der Originalreihe aus:

$$(1) X_t = G_t + S_t + R_t, \text{ wobei}$$

$X_t$  die Originalwerte,

$G_t$  die glatte (Trend-Konjunktur-) Komponente,

$S_t$  die Saisonkomponente und

$R_t$  die Restkomponente bedeuten.

Der saisonbereinigte Wert einer bestimmten Periode  $t$  ( $SB_t$ ) ist dann

$$(2) SB_t = X_t - S_t = G_t + R_t.$$

Darüber hinaus können die Restkomponente aus

$$(3) R_t = SB_t - G_t$$

und die Saisonkomponente aus

$$(4) S_t = X_t - G_t - R_t = X_t - SB_t$$

berechnet werden.

Am aktuellen Rand lassen sich nur vorläufige Werte berechnen, die sich u.U. durch später verfügbare Informationen erheblich verändern können.

## Früheres Bundesgebiet

Tabelle 1: Umsatz des Handwerks\*) nach Wirtschaftsabteilungen und Wirtschaftsunterabteilungen\*\*) Mrd. DM

Jahr ----- Vierteljahr	Handwerk insgesamt	Verarbeitendes Gewerbe					Baugewerbe			Handel	Dienst- leistungen
		zusammen	darunter				zusammen	Bauhaupt- gewerbe 1)	Ausbau- gewerbe		
			Stahl-, Maschinen- und Fahrzeug- bau, H.v. ADV-Ein- richtungen	Elektro- technik, Fein- mechanik H.v. EBM- Waren usw.	Holz-, Papier- und Druck- gewerbe	Ernährungs- gewerbe, Tabakver- arbeitung					
1980 .....	317,1	138,3	39,2	17,1	16,6	44,8	128,8	74,2	54,6	37,3	12,3
1981 .....	318,4	139,1	38,8	17,8	16,4	45,8	127,8	73,0	54,8	38,4	12,8
1982 .....	313,4	137,3	38,2	17,0	15,6	46,7	123,0	69,0	54,0	39,7	13,1
1983 .....	323,6	141,2	41,4	17,3	15,9	46,4	126,6	71,3	55,4	42,1	13,3
1984 .....	329,1	143,8	42,7	18,2	16,1	46,4	128,0	70,9	57,1	43,4	13,6
1985 .....	326,0	147,1	45,4	19,0	15,7	46,3	120,7	63,7	57,0	43,9	14,0
1986 .....	340,4	153,6	50,3	19,8	16,1	46,2	125,1	67,0	58,1	46,8	14,5
1987 .....	352,1	159,0	53,8	20,3	16,9	46,1	129,3	68,6	60,7	48,4	15,0
1988 .....	371,1	168,1	56,5	23,8	18,0	47,4	136,3	73,0	63,4	50,7	15,7
1989 .....	394,8	174,8	61,4	21,9	19,3	48,1	148,8	80,6	68,2	54,4	16,5
1990 .....	440,6	194,0	71,4	23,9	21,5	51,1	166,9	91,5	75,4	62,0	17,4
1991 .....	492,5	213,6	81,6	27,1	23,5	52,8	187,0	102,3	84,6	72,8	18,8
1992 .....	527,7	221,6	83,5	29,6	25,1	54,2	211,3	117,0	94,3	74,1	20,2
1993 .....	504,0	210,6	76,9	27,7	24,5	53,3	206,3	114,4	92,0	66,2	20,5

Mill. DM

1993 Jahr	1. Vj ...	2. Vj ...	3. Vj ...	4. Vj ...	105 082,5	47 721,4	17 892,6	6 314,6	5 335,1	12 585,0	36 966,7	19 726,6	17 240,2	15 409,4	4 889,9
1. Vj ...	105 082,5	47 721,4	17 892,6	6 314,6	5 335,1	12 585,0	36 966,7	19 726,6	17 240,2	15 409,4	4 889,9				
2. Vj ...	126 268,2	53 253,5	20 049,0	6 820,6	5 909,3	13 294,3	50 113,9	28 573,5	21 540,4	17 655,8	5 135,2				
3. Vj ...	128 809,0	52 386,3	19 001,2	6 714,1	6 026,1	13 351,5	55 389,1	31 621,3	23 767,8	15 725,0	5 201,7				
4. Vj ...	143 889,5	57 234,2	19 950,4	7 800,7	7 257,5	14 023,9	63 856,2	34 431,1	29 425,1	17 401,3	5 279,3				

\*) Ohne den Umsatz der handwerklichen Nebenbetriebe, ohne Umsatz-  
(Mehrwert-)steuer.\*\*) Systematik der Wirtschaftszweige (WZ) rev., Fassung für die  
Handwerkzählung 1977.1) Für das handwerkliche Bauhauptgewerbe werden jeweils die vorläufigen  
Angaben der monatlichen Berichterstattung im Bauhauptgewerbe  
übernommen.

Tabelle 2: Beschäftigte des Handwerks\*) nach Wirtschaftsabteilungen und Wirtschaftsunterabteilungen\*\*) 1 000

Jahr 1) ----- Vierteljahr 2)	Handwerk insgesamt	Verarbeitendes Gewerbe					Baugewerbe			Handel	Dienst- leistungen
		zusammen	darunter				zusammen	Bauhaupt- gewerbe 3)	Ausbau- gewerbe		
			Stahl-, Maschinen- und Fahrzeug- bau, H.v. ADV-Ein- richtungen	Elektro- technik, Fein- mechanik H.v. EBM- Waren usw.	Holz-, Papier- und Druck- gewerbe	Ernährungs- gewerbe, Tabakver- arbeitung					
1980 .....	3 930,1	1 453,5	355,1	203,0	193,2	444,4	1 636,9	901,2	735,7	226,4	610,7
1981 .....	3 903,3	1 435,1	349,3	201,4	192,8	439,3	1 604,9	881,7	723,2	227,3	633,6
1982 .....	3 793,1	1 392,3	336,8	199,1	185,5	430,5	1 534,5	831,8	702,6	231,9	631,9
1983 .....	3 727,7	1 366,8	328,7	193,1	179,0	432,5	1 500,0	807,2	692,8	226,6	631,8
1984 .....	3 733,7	1 364,5	326,9	193,6	176,9	437,2	1 501,5	802,1	699,4	223,4	641,8
1985 .....	3 669,0	1 363,2	330,2	197,7	171,7	437,0	1 425,1	733,1	692,0	218,8	659,3
1986 .....	3 630,9	1 357,5	336,0	200,0	166,4	433,6	1 381,0	706,6	674,1	216,4	673,0
1987 .....	3 631,3	1 359,7	342,5	199,9	164,3	435,5	1 361,6	691,9	669,7	211,1	696,5
1988 .....	3 633,4	1 367,3	347,1	202,7	164,6	438,2	1 345,8	681,2	664,6	213,6	704,4
1989 .....	3 667,5	1 371,6	352,6	205,3	166,3	432,5	1 358,8	689,0	669,8	213,4	721,4
1990 .....	3 747,3	1 392,3	363,9	207,5	170,8	436,4	1 422,0	730,1	691,9	211,8	719,0
1991 .....	3 821,2	1 417,5	374,3	215,6	173,8	439,6	1 460,7	751,2	709,5	216,9	723,7
1992 .....	3 872,0	1 431,2	379,8	224,6	174,8	440,1	1 491,0	764,0	727,0	220,3	727,1
1993 .....	3 864,6	1 422,7	370,3	232,2	174,5	437,3	1 503,2	771,3	731,8	217,4	719,0

1993 Jahr	1. Vj ...	2. Vj ...	3. Vj ...	4. Vj ...	3 818,3	1 418,8	371,9	230,2	175,0	435,0	1 463,4	747,4	716,0	217,9	715,8
1. Vj ...	3 818,3	1 418,8	371,9	230,2	175,0	435,0	1 463,4	747,4	716,0	217,9	715,8				
2. Vj ...	3 843,9	1 411,2	366,6	228,9	173,1	435,0	1 502,4	774,2	728,2	215,9	712,0				
3. Vj ...	3 913,3	1 430,0	370,5	234,7	174,8	439,6	1 535,8	789,1	746,7	217,7	727,4				
4. Vj ...	3 860,4	1 419,3	365,5	234,7	173,8	439,0	1 513,2	775,0	738,2	215,0	710,5				

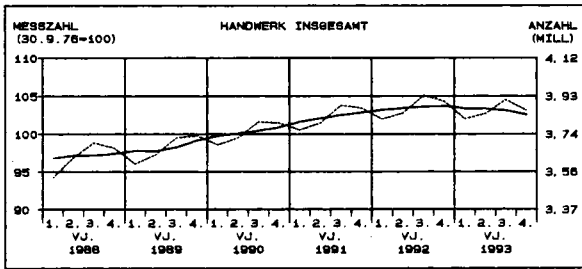
\*) Ohne die Beschäftigten der handwerklichen Nebenbetriebe.  
\*\*) Systematik der Wirtschaftszweige (WZ) rev., Fassung für die  
Handwerkzählung 1977.1) Der Jahresdurchschnitt wird wie folgt ermittelt: 1/8 des 4. Vj des  
Vorjahres plus 1/4 des 1. bis 3. Vj plus 1/8 des 4. Vj des Berichtsjahres.  
2) Beschäftigtenstand am jeweiligen Vierteljahresende.  
3) Für das handwerkliche Bauhauptgewerbe werden jeweils die Angaben  
der monatlichen Berichterstattung im Bauhauptgewerbe übernommen.

StBA, FS4, R7.1, 4. Vj. 1993

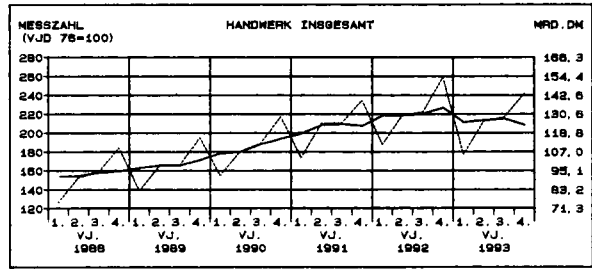
ORIGINAL- UND SAISONBEREINIGTE WERTE

— ORIGINALWERTE  
— BEREINIGTE WERTE

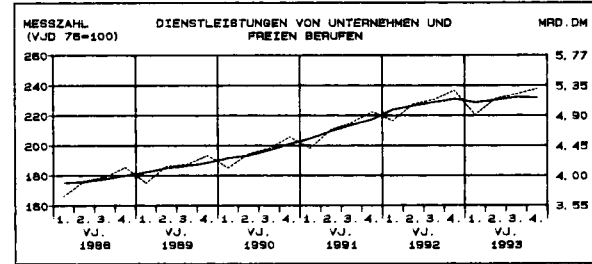
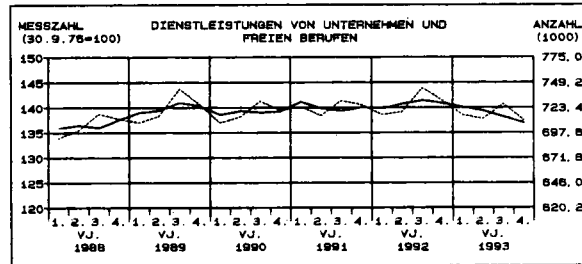
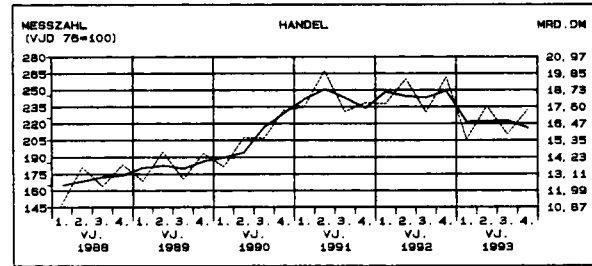
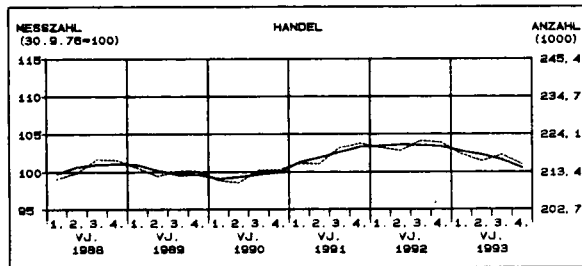
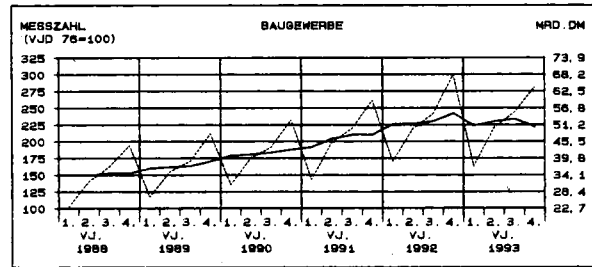
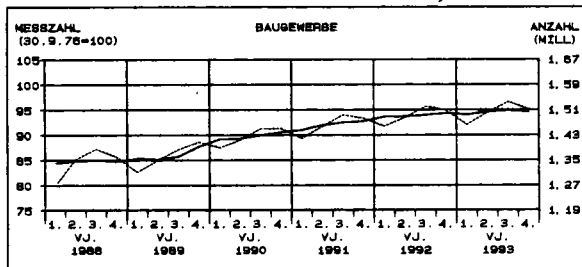
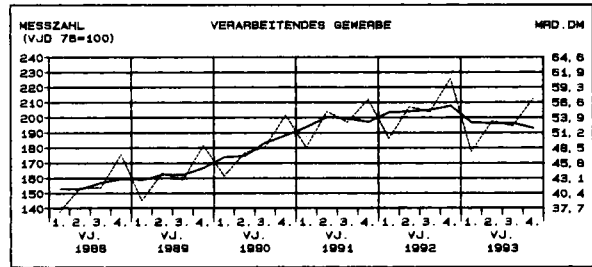
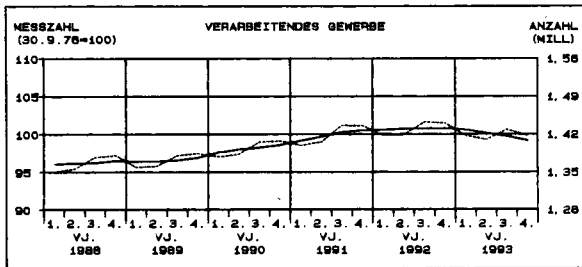
BESCHÄFTIGTE



UNSATZ



NACH AUSGEWÄHLTEN WIRTSCHAFTSABTEILUNGEN

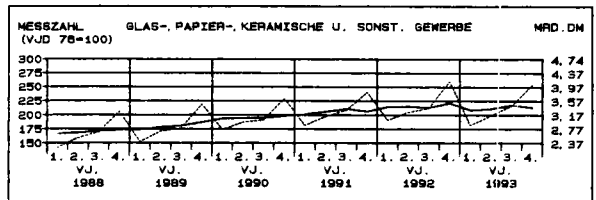
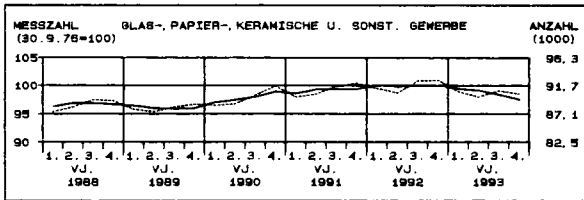

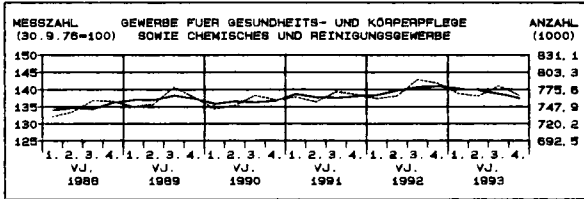
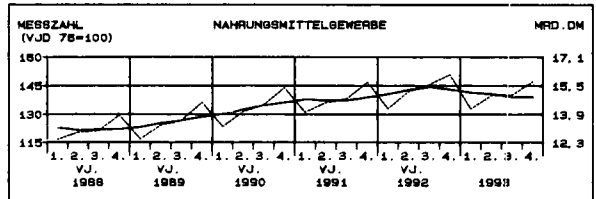
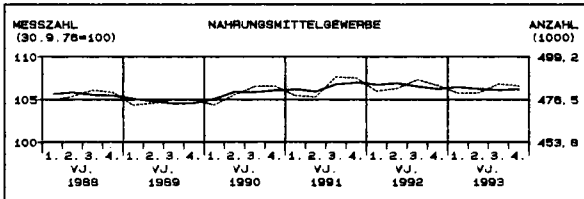
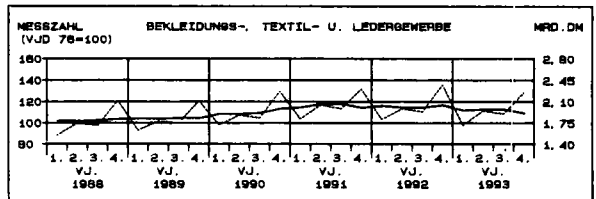
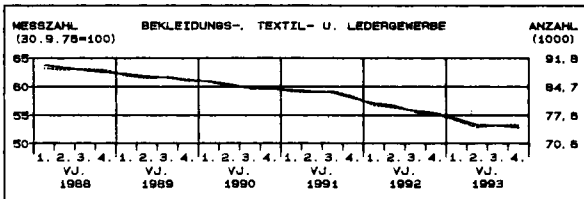
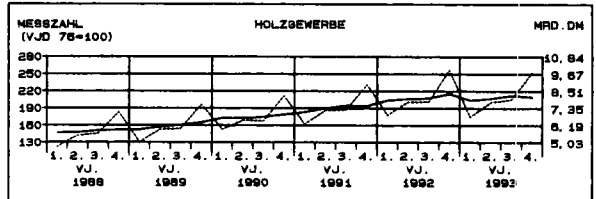
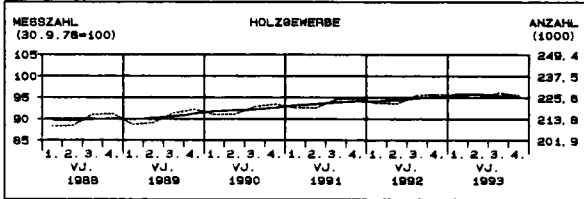
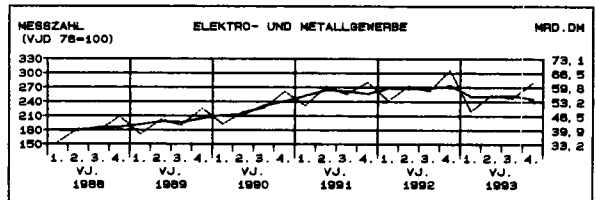
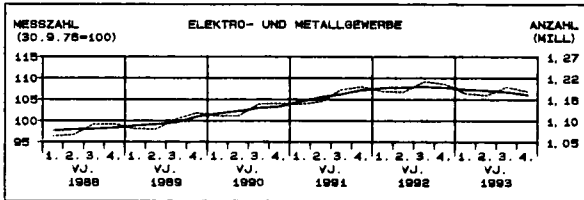
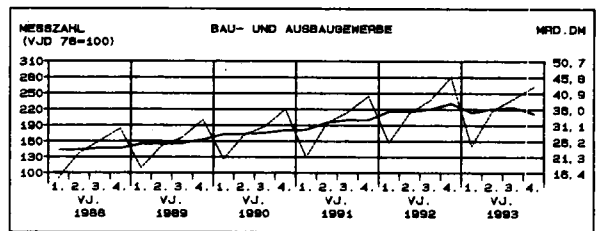
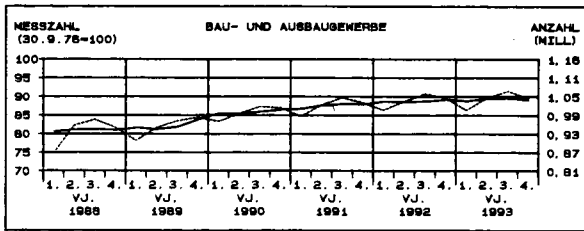


4) OHNE HANDWERKLICHE NEBENBETRIEBE.  
1) BEREINIGT NACH DEM BERLINER VERFAHREN VERSION 4. OHNE KALENDERTÄGLICHE BEREINIGUNG.  
2) OHNE UMSATZ- (MEHRWERT-) STEUER.



BESCHÄFTIGTE

UMSATZ <sup>2)</sup>



FRUEHERES  
1 BESCHAEFTIGTE DES  
1.1 NACH WIRTSCHAFTS

NR. DER SYSTE-MATIK 1)	WIRTSCHAFTSGLIEDERUNG	1992	1993	VERAEND. 1993 GEGEN 1992	1992 2.HJ	1993 1.HJ	1993 2.HJ	VERAENDERUNG 2.HJ 1993 GEGEN 1993 1.HJ	VERAENDERUNG 2.HJ 1993 GEGEN 1992 2.HJ
		1000		%	1000			%	
0-7	HANDWERK INSGESAMT	3872.0	3864.6	-0.2	3905.7	3846.5	3882.7	0.9	-0.6
2	VERARBEITENDES GEWERBE	1431.2	1422.7	-0.6	1438.1	1422.8	1422.6	-0.0	-1.1
	DARUNTER:								
22	GEWINNUNG U. VERARBEITUNG VON STEINEN UND ERDEN, FEINKERAMIK, GLAS	28.7	28.6	-0.0	29.2	28.1	29.2	3.6	-0.1
	DARUNTER:								
222	VERARB.V.STEINEN U.ERDEN (O.GROBK.,SCHLEIFM.)	23.7	23.6	-0.0	24.1	23.2	24.1	3.5	-0.1
23	METALLERZEUGUNG U. -BEARBEITUNG	118.0	117.0	-0.8	118.2	116.9	117.2	0.2	-0.9
	DARUNTER:								
2391	SCHLOSSEREI, SCHMIEDEREI U.AE., ANG	81.4	80.7	-0.9	81.6	80.7	80.7	0.1	-1.1
2395	REPARATURWERKSTAETTEN FUER LANDMASCHINEN	18.6	18.5	-0.4	18.6	18.4	18.6	0.9	-0.0
24	STAHL-, MASCHINEN- U. FAHRZEUGBAU, H.V. ADV-EINR.	379.8	370.3	-2.5	381.4	372.3	368.3	-1.1	-3.4
	DARUNTER:								
240	H.V. STAHL- U. L. METALLKONSTRUKT., WEICHENBAU	38.2	37.9	-0.7	38.5	38.3	37.5	-2.2	-2.8
242	MASCHINENBAU	120.4	113.4	-5.9	120.1	115.0	111.7	-2.9	-7.0
2491	REP.V. KRAFTFAHRZEUG., FAHRRAD., LACKIERUNG	180.8	179.8	-0.6	182.2	179.5	180.1	0.3	-1.2
25	ELEKTROTECHNIK, FEINMECHANIK, H.V. EBM-WAREN USW.	224.6	232.2	3.4	228.1	231.2	233.2	0.9	2.3
	DARUNTER:								
250	ELEKTROTECHNIK	49.1	48.1	-2.1	49.4	47.9	48.3	0.9	-2.2
252	FEINMECHANIK, OPTIK	109.3	117.3	7.3	112.1	116.6	117.9	1.1	5.2
259	REPARATUR V. GEBRAUCHSGUETERN D. UNTER-ABT.25	22.3	22.0	-1.1	22.1	21.9	22.1	0.8	-0.1
26	HOLZ-, PAPIER- UND DRUCKGEWERBE	174.8	174.5	-0.2	175.4	174.8	174.1	-0.4	-0.8
	DARUNTER:								
2611	H.V. BAUELEMENTEN A. HOLZ (O. FERTIGTEILBAUTEN)	51.3	51.9	1.1	51.7	51.9	51.9	-0.0	0.4
2613/4	H.V. HOLZMOEBELN U. SONSTIGEN HOLZKAREN	82.7	82.2	-0.6	82.8	82.4	82.0	-0.4	-0.9
2681	DRUCKEREI	25.0	24.7	-1.1	25.1	24.8	24.6	-0.9	-2.2
27	LEDER-, TEXTIL- UND BEKLEIDUNGSGEWERBE	48.5	45.9	-5.4	47.9	46.3	45.4	-2.0	-5.2
	DARUNTER:								
276	BEKLEIDUNGSGEWERBE	30.6	29.1	-4.8	30.3	29.5	28.8	-2.3	-4.9
279	REP.V. SCHUHEN, GEBRAUCHSGUETERN A. LEDER U.AE.	8.7	8.0	-7.6	8.5	8.1	8.0	-1.2	-6.2
28/9	ERNAEHRUNGSGEWERBE, TABAKVERARBEITUNG	440.1	437.3	-0.6	440.9	436.2	438.3	0.5	-0.6
	DARUNTER:								
284	H.V. BACKWAREN	255.9	255.5	-0.1	257.3	254.6	256.5	0.7	-0.3
2914	FLEISCHVERARBEITUNG (OH. TALGSCHMELZEN U.AE.)	165.2	162.6	-1.6	164.5	162.5	162.6	0.0	-1.2
3	BAUGEWERBE	1491.0	1503.2	0.8	1509.9	1484.5	1521.8	2.5	0.8
	DAVON:								
30	BAUHAUPTGEWERBE 2)	764.0	771.3	1.0	774.1	760.8	781.8	2.8	1.0
31	AUSBAUGEWERBE	727.0	731.8	0.7	735.8	723.7	740.0	2.3	0.6
	DARUNTER:								
3101	KLEMPNEREI, GAS-U. WASSERINSTALLATION	118.6	119.1	0.4	119.5	117.9	120.2	1.9	0.6
3103	INST. V. HEIZUNGS-, KLIMA- U. GESUNDH. TECHN. ANL.	123.4	126.7	2.7	125.0	125.3	128.2	2.9	2.5
3105	ELEKTROINSTALLATION	176.5	175.8	-0.4	178.3	174.9	176.8	1.1	-0.8
31621	GLASERGEWERBE	20.1	20.2	0.6	20.3	20.1	20.4	1.3	0.3
31624/7	MALER- U. LACKIERERGERWERBE, TAPETENKLEBEREI	164.6	163.1	-0.9	167.3	159.9	166.4	4.1	-0.5
31631	BAUTISCHLEREI	57.0	58.2	2.2	57.5	57.9	58.5	1.1	1.8
3165	FUSSBODEN-, FLIESEN- U. PLATTENLEGEREI	49.2	51.3	4.4	50.3	50.5	52.2	3.4	3.9
4	HANDEL	220.3	217.4	-1.3	220.9	218.2	216.6	-0.7	-1.9
	DARUNTER:								
43	EINZELHANDEL (EH)	207.0	204.5	-1.2	207.6	205.2	203.7	-0.7	-1.8
	DAVON:								
431	EH.M. NAHRUNGSMITTELN, GETRAENKEN, TABAKWAREN	25.8	26.2	1.5	25.7	26.0	26.3	1.4	2.5
432	EH.M. TEXTILIEN, BEKLEIDG., SCHUHEN, LEDERWAREN	10.5	10.1	-4.3	10.4	10.2	9.9	-3.4	-4.7
434	EH.M. ELEKTROTECHN. ERZEUGNISSEN, MUSIKINSTR.	18.4	17.6	-4.8	18.5	17.7	17.4	-2.0	-5.9
438	EH.M. FAHRZEUGEN	110.1	109.0	-1.1	110.8	109.5	108.4	-0.9	-2.2
433, 435-437, 439	UEBRIGER EINZELHANDEL	42.2	41.8	-1.0	42.2	41.8	41.7	-0.2	-1.1
7	DIENTSTLEISTUNGEN V. UNTERNEHMEN U. FR. BERUFEN	727.1	719.0	-1.1	734.5	718.6	719.3	0.1	-2.1
	DARUNTER:								
73	WAESCH., KOERPERPFLG. U. A. PERSOENL. DIENSTL.	205.5	199.3	-3.0	206.4	199.9	198.8	-0.6	-3.7
	DARUNTER:								
731	WAESCHEREI, REINIGUNG	21.8	20.8	-4.4	21.6	21.0	20.6	-1.7	-4.5
7351	FRISEURGEWERBE	174.6	169.8	-2.8	175.7	170.0	169.5	-0.3	-3.5
7391	FOTOGRAFISCHES GEWERBE	8.7	8.4	-3.6	8.7	8.5	8.3	-2.2	-4.1
74	GEBAEUDEREINIG., ABFALLBES. U.A. HYGIEN. EINR.	502.9	501.1	-0.4	509.4	500.3	502.0	0.3	-1.5
	DARUNTER:								
7419	SONST. GEBAEUDEREINIGUNG U. AE. (O. FASSADEN)	467.3	465.5	-0.4	473.3	464.8	466.2	0.3	-1.5

\*) OHNE DIE BESCHAEFTIGTEN DER HANDWERKLICHEN NEBENBETRIEBE.

1) SYSTEMATIK DER WIRTSCHAFTSZWEIGE (WZ) REV., FASSUNG FUER DIE HANDWERKSZAEHLUNG 1977 (KURZBEZEICHNUNGEN).

2) FUER DAS HANDWERKLICHE BAUHAUPTGEWERBE WERDEN JEWELNS DIE ANGABEN DER MONATLICHEN BERICHTERSTATTUNG IM BAUGEWERBE UEBERNOMMEN.

BUNDESGBIET

HANDWERKS \*)

ZWEIGEN

1991 3.VJ	1991 4.VJ	1992 1.VJ	1992 2.VJ	1992 3.VJ	1992 4.VJ	1993 1.VJ	1993 2.VJ	1993 3.VJ	1993 4.VJ	VERÄNDERUNG		NR. DER SYSTE- MATIK 1)
										4. VJ 1993 GEGEN 3. VJ 1993	4. VJ 1993 GEGEN 4. VJ 1992	
1000										%		
3886.8	3871.8	3816.8	3848.0	3934.6	3905.5	3818.3	3843.9	3913.3	3860.4	-1.4	-1.2	0-7
1438.3	1437.9	1419.4	1420.6	1444.7	1442.3	1418.8	1411.2	1430.0	1419.3	-0.7	-1.6	2
29.7	28.0	27.7	29.1	29.5	28.6	27.4	29.2	29.5	28.4	-3.9	-0.7	22
24.5	23.2	22.9	24.0	24.4	23.6	22.6	24.1	24.4	23.4	-3.7	-0.7	222
119.4	118.6	117.5	117.1	118.7	118.3	116.3	116.7	118.3	115.5	-2.4	-2.4	23
82.2	81.6	81.2	80.7	82.1	81.5	80.3	80.5	81.5	79.4	-2.6	-2.7	2391
19.0	18.9	18.4	18.5	18.5	18.7	18.3	18.3	18.7	18.5	-1.4	-1.4	2396
381.6	380.8	377.5	376.7	385.0	379.0	371.9	366.6	370.5	365.5	-1.4	-3.5	24
38.2	38.2	37.6	37.6	38.9	38.8	38.4	37.6	37.5	37.3	-0.5	-3.9	240
121.6	121.2	120.6	120.6	120.9	118.1	114.7	112.5	112.3	109.8	-2.3	-7.1	242
181.1	180.8	179.1	178.5	184.4	181.8	179.3	177.7	181.5	179.7	-1.0	-1.1	2491
219.3	221.1	220.7	221.9	227.3	235.6	230.2	228.9	234.7	234.7	0.0	-0.4	25
49.3	49.3	48.9	48.6	49.7	49.4	47.5	47.3	49.0	48.0	-1.9	-2.8	250
103.8	105.3	106.4	108.1	111.1	118.2	116.3	115.6	118.5	119.1	0.6	0.8	252
23.3	23.3	22.3	21.9	22.1	22.4	21.9	21.7	22.2	22.4	0.9	0.1	259
175.7	176.5	173.5	173.0	176.3	176.1	175.0	173.1	174.8	173.8	-0.5	-1.3	26
52.1	51.9	50.7	50.5	52.2	52.0	52.3	51.1	52.1	52.3	0.3	0.5	2611
83.0	83.6	82.4	82.1	82.9	83.1	82.3	81.9	82.4	81.4	-1.1	-2.0	2613/4
24.7	25.1	24.7	24.8	25.3	25.1	24.8	24.6	24.6	24.5	-0.2	-2.3	2681
50.6	50.5	49.1	47.9	47.9	47.9	46.2	45.0	45.5	45.5	-0.2	-5.0	27
31.8	31.8	31.0	30.0	30.4	30.4	29.5	28.5	29.0	28.9	-0.4	-5.2	276
9.2	9.0	8.8	8.7	8.4	8.3	7.9	8.0	7.9	8.0	0.4	-4.3	279
445.2	445.5	436.7	438.2	442.8	439.9	435.0	435.0	439.6	439.0	-0.2	-0.2	28/9
256.7	257.5	252.8	254.7	259.3	255.9	254.5	253.5	257.6	257.3	-0.1	0.5	284
169.4	168.9	165.0	164.5	164.2	164.9	161.5	162.4	162.8	162.4	-0.2	-1.5	2914
1495.6	1484.1	1458.8	1486.8	1521.9	1508.8	1463.4	1502.4	1535.8	1513.2	-1.5	0.3	3
769.3	762.1	744.7	764.5	778.7	774.4	747.4	774.2	789.1	775.0	-1.8	0.1	30
726.3	722.0	714.2	722.3	743.2	734.4	716.0	728.2	746.7	738.2	-1.1	0.5	31
118.0	118.3	117.6	117.7	120.2	119.8	117.2	117.5	121.0	121.4	0.3	1.3	3101
120.3	122.2	121.5	122.3	125.5	126.8	124.6	125.1	129.6	128.6	-0.7	1.5	3103
175.3	175.0	174.7	174.7	180.3	177.9	173.6	174.3	177.8	177.4	-0.3	-0.3	3105
19.9	20.0	19.9	20.0	20.4	20.3	20.1	20.0	20.5	20.5	-0.1	0.7	31621
170.6	164.0	159.3	165.0	171.0	162.3	156.0	165.1	169.2	162.1	-4.2	-0.1	31624/7
56.9	56.9	56.2	56.4	57.7	58.1	57.8	57.9	59.0	58.2	-1.3	0.1	31631
48.1	48.4	47.7	48.5	50.6	51.2	49.8	51.2	52.4	52.9	1.1	3.4	3165
219.7	220.9	219.7	218.9	221.7	221.2	217.9	215.9	217.7	215.0	-1.2	-2.8	4
206.4	207.5	206.4	205.7	208.4	207.8	204.9	203.1	204.8	202.3	-1.2	-2.7	43
26.0	26.0	25.7	26.1	25.6	25.4	26.1	26.2	26.5	26.2	-1.2	2.9	431
11.2	10.9	10.6	10.5	10.3	10.3	10.3	9.9	9.8	9.9	0.7	-4.1	432
18.6	18.8	18.4	18.2	18.6	18.4	17.7	17.1	17.6	17.3	-1.7	-6.0	434
107.6	108.8	109.9	109.0	111.6	111.2	109.2	108.3	109.2	107.1	-2.0	-3.7	438
43.0	43.1	41.9	41.9	42.2	42.5	41.5	41.7	41.7	41.8	0.4	-1.4	433, 435-437, 439
730.9	726.4	716.5	719.3	743.8	730.8	715.8	712.0	727.4	710.5	-2.3	-2.8	7
209.0	208.1	204.1	202.1	210.2	203.0	199.5	197.5	199.9	197.8	-1.1	-2.5	73
22.5	22.2	21.9	21.7	21.7	21.3	20.9	20.9	20.8	20.1	-3.2	-5.6	731
177.2	176.7	173.0	171.5	179.4	172.6	169.8	167.9	170.4	169.1	-0.8	-2.0	7351
9.0	8.9	8.9	8.6	8.7	8.7	8.5	8.3	8.4	8.3	-1.4	-5.4	7391
502.7	499.6	493.9	498.7	514.8	509.2	497.9	496.2	508.6	494.4	-2.8	-2.9	74
467.0	464.1	458.8	463.3	478.3	473.3	462.5	460.9	472.4	459.1	-2.8	-3.0	7419

FRUEHERES  
1 BESCHAEFTIGTE DES  
1.2 NACH GEWERBE

NR. DER SYSTEMATIK 1)	GEWERBEGLIEDERUNG	1992	1993	VERAEND. 1993 GEGEN 1992	1992 2.HJ	1993 1.HJ	1993 2.HJ	VERAENDERUNG 1993 GEGEN 1993 1.HJ	VERAENDERUNG 1993 GEGEN 1992
		1000		%	1000		%		
1-7	HANDWERK INSGESAMT	3872.0	3864.6	-0.2	3905.7	3846.5	3882.7	0.9	-0.6
1	BAU- UND AUSBAUGEWERBE	1031.8	1038.7	0.7	1046.4	1023.8	1053.5	2.9	0.7
	DARUNTER:								
101,102,107	MAURER, BETON-, STAHLBETON- UND STRASSENBAUER 2)	563.4	564.3	0.2	570.7	557.3	571.3	2.5	0.1
105	ZIMMERER 2)	59.2	62.1	4.9	60.5	60.8	63.5	4.5	5.0
106	DACHDECKER 2)	70.8	71.8	1.4	71.8	70.9	72.7	2.6	1.3
109	FLIESEN-, PLATTEN- UND MOSAIKLEGER	37.3	38.8	4.1	38.0	38.1	39.5	3.6	4.0
110	BETONSTEIN- UND TERRAZZOHHERSTELLER	7.5	7.4	-1.2	7.6	7.3	7.5	2.1	-1.4
113	STEINMETZEN UND STEINBILDHAUER	16.7	16.8	0.6	17.0	16.5	17.1	4.0	0.6
114	STUKKATEURE 2)	45.2	46.9	3.7	45.7	46.0	47.7	3.6	4.3
115	MALER UND LACKIERER	177.3	175.4	-1.1	180.2	172.2	178.6	3.7	-0.9
2	ELEKTRO- UND METALLGEWERBE	1187.5	1178.6	-0.7	1194.6	1176.8	1180.5	0.3	-1.2
	DARUNTER:								
201	METALLBAUER	146.2	144.7	-1.0	146.9	145.0	144.4	-0.5	-1.7
204	MASCHINENBAUMECHANIKER	78.3	74.3	-5.1	78.2	75.2	73.4	-2.3	-6.1
207,207A	MECHANIKER (NAEHMASCHINEN-, ZWEIRADMECH.), KAEHLTEANLAGENBAUER	20.7	20.0	-3.3	20.8	20.2	19.8	-1.8	-4.8
209	KRAFTFAHRZEUGMECHANIKER	269.6	268.3	-0.5	271.7	268.5	268.1	-0.2	-1.3
211	LANDMASCHINENMECHANIKER	24.8	24.2	-2.3	24.8	24.2	24.2	0.4	-2.0
214,215	KLEMPNER, GAS- UND WASSERINSTALLATEURE	124.5	124.5	-0.0	125.4	123.5	125.5	1.6	0.1
216	ZENTRALHEIZUNGS- UND LUEFTUNGSBAUER	125.1	128.4	2.7	126.7	126.9	129.9	2.4	2.6
218	ELEKTROINSTALLATEURE	197.8	197.0	-0.4	199.8	195.8	198.2	1.2	-0.8
222	RADIO- UND FERNSEHTECHNIKER	28.7	27.6	-3.8	28.6	27.9	27.2	-2.5	-4.8
223	UHRMACHER	14.7	14.4	-2.2	14.6	14.4	14.4	-0.2	-1.1
3	HOLZGEWERBE	224.0	226.3	1.0	225.4	225.9	226.7	0.3	0.6
	DARUNTER:								
301	TISCHLER	187.7	189.5	1.0	188.9	189.3	189.8	0.3	0.5
4	BEKLEIDUNGS-, TEXTIL- UND LEDERGEWERBE	79.5	75.6	-4.9	78.6	76.2	75.0	-1.6	-4.6
	DARUNTER:								
401,402	HERRENSCHNEIDER, DAMENSCHNEIDER	14.8	13.2	-10.9	14.5	13.5	13.0	-3.9	-10.3
413	SCHUHMACHER	13.9	12.9	-7.3	13.6	13.0	12.7	-2.5	-7.0
418	RAUM AUSSTATTER	27.8	27.7	-0.4	27.8	27.7	27.7	0.1	-0.4
5	NAHRUNGSMITTELGEWERBE	484.2	482.2	-0.4	485.3	481.0	483.4	0.5	-0.4
	DARUNTER:								
501	BAECKER	240.2	240.9	0.3	241.9	239.8	242.0	0.9	0.0
502	KONDITIONEN	37.6	36.9	-1.7	37.3	37.0	36.8	-0.5	-1.5
503	FLEISCHER	186.4	184.4	-1.1	185.9	184.2	184.5	0.1	-0.8
6	GEWERBE FUER GESUNDHEITS- UND KOERPERPFLEGE SOWIE REINIGUNGSGEWERBE	773.3	772.3	-0.1	783.2	771.7	773.0	0.2	-1.3
	DARUNTER:								
601	AUGENOPTIKER	25.3	26.5	4.6	25.6	25.8	27.2	5.5	6.2
606	ZAHNTECHNIKER	55.2	60.9	10.4	57.4	61.0	60.9	-0.2	6.1
607	FRISEURE	175.9	170.9	-2.8	177.0	171.3	170.6	-0.4	-3.6
608,610	TEXTILREINIGER	21.9	20.8	-4.7	21.7	21.1	20.6	-2.0	-4.9
611	GEBAEUDEREINIGER	473.4	471.6	-0.4	479.7	471.1	472.2	0.2	-1.6
7	GLAS-, PAPIER-, KERAMISCHE UND SONSTIGE GEW.	91.9	91.0	-1.0	92.3	91.2	90.7	-0.5	-1.7
	DARUNTER:								
701	GLASER	23.3	23.3	-0.0	23.5	23.2	23.4	0.9	-0.1
707	FOTOGRAFEN	11.0	10.7	-2.6	11.0	10.8	10.6	-2.0	-3.0
709	BUCHDRUCKER: SCHRIFTSETZER, DRUCKER	23.7	23.4	-1.2	23.9	23.6	23.3	-1.1	-2.6

\*) OHNE DIE BESCHAEFTIGTEN DER HANDWERKLICHEN NEBENBETRIEBE.

1) NACH DEM VERZEICHNIS DER GEWERBE, DIE ALS HANDWERK BETRIEBEN WERDEN KOENNEN (ANLAGE A DER HANDWERKSORDNUNG).

2) DIE ANGABEN FUER DIE POSITIONEN WERDEN DER MONATLICHEN BERICHTERSTATTUNG IM BAUHAUPTGEWERBE IN DER GLIEDERUNG NACH WIRTSCHAFTSZWEIGEN ENTNOMMEN UND NACH GEWERBEZWEIGEN UMGESCHLUESSELT.

BUNDESGBIET

HANDWERKS \*)

ZWEIGEN

1991 3.VJ	1991 4.VJ	1992 1.VJ	1992 2.VJ	1992 3.VJ	1992 4.VJ	1993 1.VJ	1993 2.VJ	1993 3.VJ	1993 4.VJ	VERÄNDERUNG		NR. DER SYSTE- MATIK 1)
										4. VJ 1993 GEGEN 3. VJ 1993	4. VJ 1993 GEGEN 4. VJ 1992	
1000										%		
3886.9	3871.8	3816.8	3848.0	3934.6	3905.5	3818.3	3843.9	3913.3	3860.4	-1.4	-1.2	1-7
1044.2	1027.4	1004.4	1032.5	1055.2	1042.4	1004.7	1043.5	1064.4	1041.7	-2.1	-0.1	1
570.8	561.4	548.8	565.5	574.7	567.6	547.0	567.5	576.6	564.6	-2.1	-0.5	101,102
58.4	58.6	57.5	58.6	60.7	61.9	59.8	61.7	64.3	63.8	-0.7	3.1	107
70.9	70.9	68.9	70.5	72.2	72.3	69.8	71.6	73.2	73.0	-0.3	0.9	105
36.6	36.9	36.4	36.7	38.4	38.7	37.6	38.7	39.7	40.0	0.6	3.4	106
7.7	7.4	7.3	7.6	7.7	7.4	7.2	7.5	7.6	7.2	-4.5	-2.5	109
17.3	16.3	16.1	16.9	17.2	16.7	16.0	17.0	17.3	16.7	-3.6	0.1	110
44.9	44.9	44.3	45.0	45.8	46.2	45.4	47.1	48.3	47.1	-2.5	1.8	113
184.0	176.5	171.8	177.8	183.8	175.2	168.2	177.2	181.5	174.2	-4.1	-0.6	114
1182.8	1190.0	1177.6	1176.1	1203.1	1196.0	1172.1	1166.9	1188.9	1177.0	-1.0	-1.6	2
146.9	146.3	145.4	144.9	148.0	146.6	144.8	144.0	145.4	142.6	-1.9	-2.7	201
78.9	78.7	78.3	78.2	78.7	77.2	75.0	73.4	73.8	72.6	-1.6	-5.9	204
21.3	20.5	20.4	20.8	20.9	20.6	20.0	20.1	20.0	19.2	-3.7	-6.6	207,207A
266.8	268.1	268.0	266.2	274.3	271.9	268.3	265.7	270.0	266.5	-1.3	-2.0	209
25.8	25.3	24.5	24.8	24.7	24.8	24.0	24.0	24.5	23.9	-2.6	-3.4	211
124.2	123.9	123.6	123.7	126.1	125.6	122.8	123.0	126.3	126.6	0.3	0.8	214,215
121.7	123.7	123.1	124.0	127.1	128.4	126.2	126.7	131.4	130.3	-0.8	1.5	216
197.1	196.2	195.8	195.6	201.9	199.8	194.3	194.9	199.6	198.6	-0.5	-0.6	218
29.1	29.4	28.6	28.3	28.6	28.8	27.9	27.0	27.3	27.3	0.2	-5.1	222
15.4	15.6	14.7	14.7	14.4	14.8	14.3	14.4	14.4	14.4	-0.3	-2.8	223
224.1	224.7	221.9	221.7	226.5	226.9	226.0	224.7	227.8	226.3	-0.7	-0.3	3
187.9	188.3	186.0	185.8	189.9	190.1	189.4	188.2	190.8	189.4	-0.7	-0.4	301
83.4	82.1	79.9	79.3	78.6	78.1	76.1	74.5	75.2	75.1	-0.0	-3.8	4
16.3	16.0	15.2	14.6	14.5	14.3	13.3	13.0	13.1	12.7	-3.2	-11.3	401,402
15.0	14.3	14.0	14.1	13.5	13.4	13.0	12.7	12.6	12.7	0.8	-4.9	413
28.1	28.1	27.7	27.7	27.9	27.8	27.8	27.3	27.7	28.0	1.1	0.9	418
488.8	488.1	481.0	482.6	487.2	484.1	479.9	480.0	484.9	483.8	-0.2	-0.1	5
240.0	240.6	237.3	239.0	243.9	240.7	239.7	239.0	243.0	242.9	-0.1	0.9	501
39.0	38.7	37.3	37.6	37.3	37.2	37.0	36.8	36.9	36.5	-0.9	-1.8	502
189.8	188.8	186.5	186.0	185.7	186.2	183.3	184.2	184.7	184.2	-0.3	-1.1	503
771.8	767.3	760.5	765.1	791.3	785.2	768.6	764.3	781.0	765.9	-1.9	-2.5	6
25.2	25.0	25.0	25.1	25.7	26.0	25.7	25.8	27.6	27.9	1.2	7.3	601
50.3	51.7	52.9	54.4	56.5	62.1	60.8	60.3	60.9	61.4	0.7	-1.2	606
178.5	177.8	174.3	172.8	180.6	174.0	171.0	169.0	171.6	170.3	-0.8	-2.2	607
22.7	22.2	22.1	21.8	21.8	21.4	21.0	20.9	20.8	20.1	-3.2	-6.0	608,610
473.3	468.8	464.9	469.6	484.6	480.0	468.7	467.0	478.4	465.0	-2.8	-3.1	611
91.9	92.3	91.5	90.7	92.7	92.9	90.9	90.1	91.1	90.6	-0.6	-2.5	7
23.2	23.2	23.3	23.1	23.6	23.7	23.2	22.9	23.7	23.5	-1.1	-0.9	701
11.4	11.3	11.1	10.8	11.0	11.1	10.8	10.7	10.7	10.5	-1.0	-4.9	707
23.5	23.8	23.4	23.5	24.1	23.9	23.5	23.4	23.2	23.3	0.1	-2.8	709

FRUEHERES  
2 UMSATZ DES  
2.1 NACH WIRTSCHAFTS

NR. DER SYSTEMATIK 1)	WIRTSCHAFTSGLIEDERUNG	1992	1993	VERAEND. 1993 GEGEN 1992	1992 2.HJ	1993 1.HJ	1993 2.HJ	VERAENDERUNG 2.HJ 1993 GEGEN 1.HJ 1993	VERAENDERUNG 2.HJ 1993 GEGEN 2.HJ 1992
		MILL. DM		%	MILL. DM		MILL. DM	%	
0-7	HANDWERK INSGESAMT	527668.1	504049.1	-4.5	286084.0	231350.6	272698.5	17.9	-4.7
2	VERARBEITENDES GEWERBE	221575.8	210595.4	-5.0	115684.8	100974.9	109620.5	8.6	-5.2
22	DARUNTER: GEWINNUNG U. VERARBEITUNG VON STEINEN UND ERDEN, FEINKERAMIK, GLAS	4319.6	4406.8	2.0	2462.7	1906.2	2500.5	31.2	1.5
222	DARUNTER: VERARB.V.STEINEN U.ERDEN (O.GROBK.,SCHLEIFM.)	3609.8	3681.9	2.0	2055.6	1596.5	2085.4	30.6	1.5
23	METALLERZEUGUNG U. -BEARBEITUNG	17227.3	16270.5	-5.6	9409.0	7290.9	8979.6	23.2	-4.6
2391	DARUNTER: SCHLOSSEREI, SCHMIEDEREI U.AE., ANG	11350.5	10765.7	-5.2	6265.0	4771.6	5994.1	25.6	-4.3
2395	REPARATURWERKSTAETTEN FUER LANDMASCHINEN	3399.0	3164.1	-6.9	1793.0	1470.0	1694.0	15.2	-5.5
24	STAHL-, MASCHINEN- U. FAHRZEUGBAU, H.V. ADV-EINR.	83456.7	76893.3	-7.9	42130.0	37941.6	38951.6	2.7	-7.5
240	DARUNTER: H.V. STAHL- U. L. METALLKONSTRUKT., WEICHENBAU	8602.0	8206.1	-6.0	3814.3	2745.4	3460.7	26.1	-9.3
242	MASCHINENBAU	19223.1	18088.2	-5.9	9745.6	8830.5	9257.8	4.8	-5.0
2491	REP.V. KRAFTFAHRZEUG., FAHRRAD., LACKIERUNG	50084.9	45706.8	-8.7	24763.9	22983.3	22723.6	-1.1	-8.2
25	ELEKTROTECHNIK, FEINMECHANIK, H.V. EBM-WAREN USW.	29573.6	27650.1	-6.5	15879.9	13135.2	14514.8	10.5	-8.6
250	DARUNTER: ELEKTROTECHNIK	7692.0	7227.6	-6.0	4154.8	3425.9	3801.8	11.0	-8.5
252	FEINMECHANIK, OPTIK	13436.2	12596.8	-6.7	7184.4	6045.3	6551.6	8.4	-8.8
259	REPARATUR V. GEBRAUCHSGUETERN D. UNTER-ABT.25	2946.9	2804.4	-4.8	1629.7	1276.8	1527.5	19.6	-6.3
26	HOLZ-, PAPIER- UND DRUCKGEWERBE	25069.7	24528.0	-2.2	13508.0	11244.4	13283.6	18.1	-1.7
2611	DARUNTER: H.V. BAUELEMENTEN A. HOLZ (O. FERTIGTEILBAUTEN)	7330.4	7286.7	-0.6	4140.0	3133.3	4153.4	32.6	0.3
2613/4	H.V. HOLZMOEBELN U. SONSTIGEN HOLZWAREN	12052.6	11696.3	-3.0	6342.1	5570.1	6125.2	10.0	-3.4
2681	DRUCKEREI	3995.8	3842.9	-2.4	2076.5	1767.1	2075.9	17.5	-0.0
27	LEDER-, TEXTIL- UND BEKLEIDUNGSGEWERBE	3964.6	3927.5	-0.9	2130.2	1803.7	2123.8	17.7	-0.3
276	DARUNTER: BEKLEIDUNGSGEWERBE	2515.9	2514.5	-0.1	1363.8	1143.2	1371.3	20.0	0.5
279	REP.V. SCHUHEN, GEBRAUCHSGUETERN A. LEDER U. AE.	501.0	473.9	-5.4	254.4	229.4	244.5	6.6	-3.9
28/9	ERNAEHRUNGSGEWERBE, TABAKVERARBEITUNG	54152.8	53254.7	-1.7	28199.6	25879.3	27375.4	5.8	-2.9
284	DARUNTER: H.V. BACKWAREN	21161.1	21997.5	4.0	10877.2	10613.2	11384.4	7.3	4.7
2914	FLEISCHVERARBEITUNG (OH. TALGSCHELMELZEN U. AE.)	26693.4	25019.8	-6.3	14042.4	12239.1	12780.7	4.4	-9.0
3	BAUGEWERBE	211270.7	206325.9	-2.3	122939.2	87080.6	119245.3	36.9	-3.0
	DAVON:								
30	BAUHAUPTGEWERBE 2)	117002.6	114352.5	-2.3	68361.1	48300.1	66052.4	36.8	-3.4
31	AUSBAUGEWERBE	94268.1	91973.4	-2.4	54578.1	38780.5	53192.9	37.2	-2.5
3101	DARUNTER: KLEMPNEREI, GAS- U. WASSERINSTALLATION	15748.5	15402.3	-2.2	9227.7	6327.4	9074.9	43.4	-1.7
3103	INST.V.HEIZUNGS-, KLIMA- U. GESUNDH. TECHN. ANL.	20181.7	19755.4	-2.1	11883.8	8083.0	11672.5	44.4	-1.8
3105	ELEKTROINSTALLATION	21997.6	20732.6	-5.8	12502.3	9150.6	11581.9	26.6	-7.4
31621	GLASERGEWERBE	2996.3	2996.2	-0.0	1700.9	1284.8	1710.4	33.1	0.6
31624/7	MALER- U. LACKIERERGEWERBE, TAPETENKLEBEREI	15198.3	14799.4	-2.6	8960.4	6105.8	8693.6	42.4	-3.0
31631	BAUTISCHLEREI	7492.9	7681.5	2.5	4218.7	3292.5	4389.0	33.3	4.0
3165	FUSSBODEN-, FLIESEN- U. PLATTENLEGEREI	8361.5	8408.0	0.6	4817.4	3550.8	4857.2	36.8	0.8
4	HANDEL	74135.7	66191.6	-10.7	36845.6	33065.2	33126.3	0.2	-10.1
43	DARUNTER: EINZELHANDEL (EH)	65616.6	58503.5	-10.8	32380.9	29461.1	29042.4	-1.4	-10.3
	DAVON:								
431	EH.M. NAHRUNGSMITTELN, GETRAENKEN, TABAKWAREN	3957.9	3688.7	-6.8	1992.9	1795.5	1893.2	5.4	-5.0
432	EH.M. TEXTILIEN, BEKLEIDG., SCHUHEN, LEDERWAREN	1287.0	1220.6	-5.2	703.5	566.5	654.1	15.5	-7.0
434	EH.M. ELEKTROTECHN. ERZEUGNISSEN, MUSIKINST.	3682.6	3395.7	-7.8	2049.4	1540.8	1854.8	20.4	-9.5
438	EH.M. FAHRZEUGEN	48353.3	42130.0	-12.9	23022.2	21978.9	20151.2	-8.3	-12.5
433, 435-437, 439	UEBRIGER EINZELHANDEL	8335.9	8068.5	-3.2	4612.8	3579.4	4489.1	25.4	-2.7
7	Dienstleistungen v. Unternehmen u. fr. Berufen	20230.7	20506.2	1.4	10374.6	10025.2	10481.0	4.5	1.0
73	DARUNTER: WAESCH., KOERPERPFLG. U. A. PERSOENL. DIENSTL.	9070.6	9034.6	-0.4	4642.1	4389.1	4645.5	5.8	0.1
	DARUNTER:								
731	WAESCHEREI, REINIGUNG	1208.0	1197.6	-0.9	614.4	588.0	609.6	3.7	-0.8
7351	FRISEURGEWERBE	6929.9	6979.0	0.7	3528.3	3399.0	3579.9	5.3	1.5
7391	FOTOGRAFISCHES GEWERBE	861.7	787.8	-8.6	463.2	367.6	420.2	14.3	-9.3
74	GEBAEUDEREINIG., ABFALLBES. U.A. HYGIEN. EINR.	9373.8	9666.2	3.1	4815.3	4755.7	4910.5	3.3	2.0
7419	DARUNTER: SONST. GEBAEUDEREINIGUNG U. AE. (O. FASSADEN)	7594.2	7833.1	3.1	3903.4	3854.7	3978.3	3.2	1.9

\*) OHNE DEN UMSATZ DER HANDWERKLICHEN NEBENBETRIEBE, OHNE UMSATZSTEUER.  
1) SYSTEMATIK DER WIRTSCHAFTSZWEIGE (WZ) REV., FASSUNG FUER DIE HANDWERKSZAEHLUNG 1977 (KURZBEZEICHNUNGEN).  
2) FUER DAS HANDWERKLICHE BAUHAUPTGEWERBE WERDEN JEWEILS DIE ANGABEN DER MONATLICHEN BERICHTERSTATTUNG IM BAUGEWERBE UEBERNOMMEN.

BUNDESGBIET

HANDWERKS \*)

ZWEIGEN

1991 3.VJ	1991 4.VJ	1992 1.VJ	1992 2.VJ	1992 3.VJ	1992 4.VJ	1993 1.VJ	1993 2.VJ	1993 3.VJ	1993 4.VJ	VERÄNDERUNG		NR. DER SYSTEME- MATIK 1)
										4. VJ 1993 GEGEN 3. VJ 1993	4. VJ 1993 GEGEN 4. VJ 1992	
MILL. DM										%		
125092.9	139456.4	111440.3	130143.9	132160.2	153923.8	105082.5	126268.2	128809.0	143889.5	11.7	-6.5	0-7
53028.9	57096.7	50135.2	55755.8	54834.7	60850.2	47721.4	53253.5	52386.3	57234.2	9.3	-5.9	2
1099.0	1187.8	694.0	1162.9	1151.6	1311.1	632.6	1273.7	1232.6	1267.9	2.9	-3.3	22
918.9	992.6	583.3	971.0	961.4	1094.1	531.9	1064.6	1027.5	1057.9	3.0	-3.3	222
4313.7	4803.9	3646.6	4171.7	4350.0	5059.1	3253.4	4037.5	4178.5	4801.1	14.9	-5.1	23
2795.7	3142.1	2438.9	2646.6	2890.9	3374.1	2184.6	2587.0	2759.9	3234.2	17.2	-4.1	2391
904.1	975.0	679.5	926.5	835.9	957.1	600.0	870.1	816.9	877.2	7.4	-8.3	2395
20188.4	20485.0	19416.7	21910.0	20547.5	21582.5	17892.6	20049.0	19001.2	19950.4	5.0	-7.6	24
1510.6	1811.3	1265.8	1522.0	1660.9	2153.3	1345.0	1400.4	1543.0	1917.7	24.3	-10.9	240
4651.2	5027.4	4513.7	4963.8	4855.8	4889.8	4260.3	4570.1	4462.2	4795.6	7.5	-1.9	242
12197.3	11779.1	11871.6	13449.4	12184.3	12579.6	10692.7	12290.6	11294.2	11429.4	1.2	-9.1	2491
6597.4	7531.3	6564.6	7129.0	7047.4	8832.5	6314.6	6820.6	6714.1	7800.7	16.2	-11.7	25
1841.3	2043.9	1683.4	1853.7	1955.4	2199.4	1654.9	1770.9	1775.0	2026.8	14.2	-7.8	250
2846.5	3169.8	2986.5	3325.3	3132.2	4052.3	2869.4	3185.8	3089.7	3461.9	12.0	-14.6	252
693.5	925.7	679.6	637.6	675.1	954.6	649.0	627.8	633.1	694.4	41.3	-6.3	259
5751.1	6916.5	5512.7	6049.0	6008.3	7499.7	5335.1	5909.3	6026.1	7257.5	20.4	-3.2	26
1659.1	2071.7	1501.8	1688.6	1787.4	2352.6	1430.3	1703.0	1821.1	2332.3	28.1	-0.9	2611
2722.4	3246.3	2723.8	2986.6	2851.5	3490.7	2675.5	2894.6	2809.6	3315.6	18.0	-5.0	2613/4
967.9	1111.7	907.5	951.8	949.0	1127.5	865.1	902.0	973.6	1102.3	13.2	-2.2	2681
955.4	1151.4	894.8	939.7	950.3	1179.9	868.7	935.0	973.6	1150.2	18.1	-2.5	27
604.0	740.2	568.0	584.0	602.3	761.5	556.3	586.8	620.3	751.0	21.1	-1.4	276
123.6	137.6	115.2	131.4	118.9	135.6	104.0	125.5	119.6	124.8	4.3	-7.9	279
13216.0	14065.7	12530.5	13422.7	13845.2	14354.5	12585.0	13294.3	13351.5	14023.9	5.0	-2.3	28/9
5150.1	5413.6	4988.2	5295.8	5301.3	5575.9	5215.7	5397.5	5532.9	5851.5	5.8	4.9	284
6511.0	7020.1	6084.2	6566.9	6947.6	7094.8	5903.9	6335.2	6236.4	6544.2	4.9	-7.8	2914
49911.4	59444.1	38591.4	49740.1	54870.4	68068.8	36966.7	50113.9	55389.1	63856.2	15.3	-6.2	3
28204.7	32349.4	20470.4	28171.1	31345.8	37015.3	19726.6	28573.5	31621.3	34431.1	8.9	-7.0	30
21706.7	27094.7	18121.0	21569.0	23524.5	31053.6	17240.2	21540.4	23767.8	29425.1	23.8	-5.2	31
3679.6	4795.6	2970.8	3550.0	3917.5	5310.2	2825.3	3502.1	3936.4	5138.5	30.5	-3.2	3101
4509.7	6164.7	3909.5	4388.4	4898.6	6985.1	3667.4	4415.6	5105.0	6667.4	28.6	-6.0	3103
4963.1	6086.6	4375.6	5119.7	5391.6	7110.7	4201.7	4949.0	5144.8	6437.1	25.1	-9.5	3105
690.2	837.2	591.7	703.6	743.0	957.9	589.0	695.8	763.4	947.0	24.0	-1.1	31621
3758.2	4307.5	2704.0	3533.9	4091.4	4869.0	2507.4	3598.3	4051.9	4641.8	14.6	-4.7	31624/7
1689.2	2126.1	1500.3	1773.9	1804.1	2414.6	1456.6	1835.9	1962.7	2426.4	23.6	0.5	31631
1882.4	2211.8	1595.5	1948.6	2119.8	2697.6	1534.4	2016.4	2241.5	2615.7	16.7	-3.0	3165
17268.8	17860.8	17808.5	19481.6	17223.7	19621.9	15409.4	17655.8	15725.0	17401.3	10.7	-11.3	4
15400.5	15798.4	15897.6	17338.2	15233.8	17147.1	13757.3	15703.8	13888.2	15154.2	9.1	-11.6	43
964.7	1022.4	946.9	1018.1	982.9	1010.1	864.6	930.9	924.6	968.6	4.8	-4.1	431
314.4	398.0	275.6	307.9	303.8	399.8	267.3	299.3	291.6	362.5	24.3	-9.3	432
850.6	1126.3	833.2	800.0	834.9	1214.4	784.9	755.9	781.4	1073.4	37.4	-11.6	434
11339.3	10803.0	12095.5	13235.6	11145.3	11876.9	10195.8	11783.1	9959.9	10191.3	2.3	-14.2	438
1931.6	2448.7	1746.4	1976.7	1966.9	2645.9	1644.8	1934.6	1930.7	2558.4	32.5	-3.3	433, 435-437, 439
4775.3	4935.8	4804.3	5051.7	5120.0	5254.6	4889.9	5135.2	5201.7	5279.3	1.5	0.5	7
2197.7	2265.0	2146.5	2282.0	2290.4	2351.7	2120.8	2268.3	2307.2	2338.3	1.3	-0.6	73
295.2	305.2	287.3	306.2	302.9	311.5	277.6	310.4	301.7	307.9	2.0	-1.2	731
1666.4	1707.7	1651.2	1750.3	1750.0	1778.3	1655.8	1743.2	1779.7	1800.2	1.2	1.2	7351
219.0	234.4	190.9	207.6	219.5	243.7	170.5	197.1	208.1	212.1	1.9	-13.0	7391
2152.0	2234.1	2235.5	2323.0	2375.9	2439.5	2340.4	2415.3	2435.9	2474.6	1.6	1.4	74
1740.2	1808.4	1808.5	1882.3	1926.0	1977.4	1897.8	1957.0	1973.7	2004.7	1.6	1.4	7419

FRUEHERES  
2 UMSATZ DES  
2.2 NACH GEWERBE

NR. DER SYSTEM- MATIK 1)	GEWERBEGLIEDERUNG	1992	1993	VERAEND. 1993 GEGEN 1992	1992	1993	1993	VERAENDERUNG	
		MILL. DM	%		MILL. DM	%	2.HJ 1993 GEGEN 1.HJ 1993	2.HJ 1993 GEGEN 2.HJ 1992	
1-7	HANDWERK INSGESAMT	527668.1	504049.1	-4.5	286084.0	231350.6	272698.5	17.9	-4.7
1	BAU- UND AUSBAUGEWERBE	145089.9	142040.6	-2.1	84624.1	60038.8	82001.9	36.6	-3.1
	DARUNTER:								
101,102,107	MAURER, BETON-, STAHLBETON- UND STRASSEN- BAUER 2)	86948.9	84777.7	-2.5	50830.3	35817.8	48959.9	36.7	-3.7
105	ZIMMERER 2)	8005.9	8243.6	3.0	4704.0	3449.4	4794.2	39.0	1.9
106	DACHDECKER 2)	10218.4	9918.5	-2.9	5999.2	4142.1	5776.4	39.5	-3.7
109	FLIESEN-, PLATTEN- UND MOSAIKLEGER	5800.9	5993.1	3.3	3330.8	2531.7	3461.4	36.7	3.9
110	BETONSTEIN- UND TERRAZZOHERSTELLER	1534.5	1444.8	-5.8	880.3	632.7	812.0	28.3	-7.8
113	STEINMETZEN UND STEINBILDHAUER	2208.7	2312.5	4.7	1253.4	1008.3	1304.2	29.3	4.1
114	STUKKATEURE 2)	5782.6	5390.4	-6.8	3331.4	2313.0	3077.4	33.0	-7.6
115	MALER UND LACKIERER	16120.4	15646.3	-2.9	9423.2	6544.9	9101.4	39.1	-3.4
2	ELEKTRO- UND METALLGEWERBE	239744.8	221539.2	-7.6	125836.7	104819.1	116720.1	11.4	-7.2
	DARUNTER:								
201	METALLBAUER	22964.9	21920.0	-4.5	12776.7	9773.8	12146.2	24.3	-4.9
204	MASCHINENBAUMECHANIKER	14279.3	13159.6	-7.8	7207.1	6282.5	6877.2	9.5	-4.6
207,207A	MECHANIKER (NAEHMASCHINEN-, ZWEIRADMECH.), KAELEANLAGENBAUER	3489.6	3392.1	-2.8	1740.7	1713.3	1678.8	-2.0	-3.6
209	KRAFTFAHRZEUGMECHANIKER	97612.0	87199.6	-10.7	47265.0	44911.0	42388.5	-5.4	-10.3
211	LANDMASCHINENMECHANIKER	5871.5	5286.7	-10.0	3040.1	2528.9	2757.8	9.0	-9.3
214,215	KLEMPNER, GAS- UND WASSERINSTALLATEURE	16393.9	15984.6	-2.5	9567.9	8507.1	9377.5	41.9	-2.0
216	ZENTRALHEIZUNGS- UND LUEFTUNGSBAUER	20269.8	19840.2	-2.1	11900.9	8151.8	11688.4	43.4	-1.8
218	ELEKTROINSTALLATEURE	24940.6	23499.8	-5.8	14165.2	10443.2	13056.5	25.0	-7.8
222	RADIO- UND FERNSEHTECHNIKER	5042.3	4513.1	-10.5	2791.6	2063.2	2449.9	18.7	-12.2
223	UHRMACHER	2412.9	2351.5	-2.5	1502.8	899.4	1452.1	61.5	-3.4
3	HOLZGEWERBE	32414.1	32256.4	-0.5	17759.5	14512.3	17744.1	22.3	-0.1
	DARUNTER:								
301	TISCHLER	27157.2	27066.3	-0.3	14857.8	12195.2	14871.0	21.9	0.1
4	BEKLEIDUNGS-, TEXTIL- UND LEDERGEWERBE	8104.1	7817.1	-3.5	4313.4	3662.2	4154.9	13.5	-3.7
	DARUNTER:								
401,402	HERRENSCHNEIDER, DAMENSCHNEIDER	758.4	737.8	-2.7	389.3	356.8	381.0	6.8	-2.1
413	SCHUHMACHER	1097.3	1036.0	-5.6	564.1	507.7	528.3	4.1	-6.3
418	RAUMAUSSTATTER	3426.6	3322.7	-3.0	1856.4	1522.8	1799.9	18.2	-3.0
5	NAHRUNGSMITTELGEWERBE	61119.8	59912.5	-2.0	31713.4	29177.6	30734.9	5.3	-3.1
	DARUNTER:								
501	BAECKER	20145.5	20964.8	4.1	10376.8	10101.7	10863.1	7.5	4.7
502	KONDITIONEN	2921.5	2964.7	1.5	1482.8	1448.7	1516.1	4.7	2.2
503	FLEISCHER	33901.4	31887.3	-5.9	17707.8	15637.0	16250.3	3.9	-8.2
6	GEWERBE FUER GESUNDHEITS- UND KOERPERPFLEGE SOWIE REINIGUNGSGEWERBE	27485.7	27046.0	-1.6	14370.7	13131.7	13914.3	6.0	-3.2
	DARUNTER:								
601	AUGENDPTIKER	3695.6	3736.2	1.1	1938.8	1781.6	1954.6	9.7	0.8
606	ZAHNTECHNIKER	5813.1	5087.7	-12.5	3208.5	2420.0	2667.6	10.2	-16.9
607	FRISEURE	6889.3	6932.9	0.6	3505.8	3380.5	3552.4	5.1	1.3
608,610	TEXTILREINIGER	1204.9	1187.7	-1.4	612.3	585.0	602.7	3.0	-1.6
611	GEBAEUDEREINIGER	7539.1	7795.5	3.4	3881.5	3843.8	3951.7	2.8	1.8
7	GLAS-, PAPIER-, KERAMISCHE UND SONSTIGE GEW.	13709.6	13437.3	-2.0	7466.2	6009.0	7428.3	23.6	-0.5
	DARUNTER:								
701	GLASER	3499.9	3477.6	-0.6	1983.5	1491.0	1986.6	33.2	1.2
707	FOTOGRAFEN	1217.3	1162.7	-4.5	664.6	532.9	629.8	18.2	-5.2
709	BUCHDRUCKER: SCHRIFTSETZER, DRUCKER	3734.0	3646.9	-2.3	1983.8	1672.3	1974.6	18.1	-0.5

\*) OHNE DEN UMSATZ DER HANDWERKLICHEN NEBENBETRIEBE, OHNE UMSATZSTEUER.  
1) NACH DEM VERZEICHNIS DER GEWERBE, DIE ALS HANDWERK BETRIEBEN WERDEN KOENNEN (ANLAGE A DER HANDWERKSORDNUNG).  
2) DIE ANGABEN FUER DIE POSITIONEN WERDEN DER MONATLICHEN BERICHTERSTATTUNG IM BAUHAUPTGEWERBE IN DER GLIEDERUNG NACH WIRTSCHAFTSZWEIGEN ENTNOMMEN UND NACH GEWERBEZWEIGEN UMGESCHLUESSELT.



BUNDESGBIET

HANDWERKS \*)

ZWEIGEN

1991 3.VJ	1991 4.VJ	1992 1.VJ	1992 2.VJ	1992 3.VJ	1992 4.VJ	1993 1.VJ	1993 2.VJ	1993 3.VJ	1993 4.VJ	VERÄNDERUNG 4. VJ 1993 GEGEN 3. VJ 1993	VERÄNDERUNG 4. VJ 1993 GEGEN 4. VJ 1992	NR. DER SYSTEM- MATIK 1)
MILL. DM										%		
125092.9	139456.4	111440.3	130143.9	132160.2	153923.8	105082.5	126268.2	128809.0	143889.5	11.7	-6.5	1-7
35058.0	39990.5	25636.3	34829.6	38774.8	45849.3	24579.9	35458.9	39111.8	42890.0	9.7	-6.5	1
21304.6	24032.7	15140.4	20978.3	23335.5	27494.8	14488.2	21329.6	23460.0	25499.9	8.7	-7.3	101,102
1871.4	2183.6	1406.2	1895.6	2111.5	2592.6	1503.1	1946.3	2208.4	2585.8	17.1	-0.3	107
2417.4	2874.0	1767.8	2451.5	2756.5	3242.7	1704.3	2437.8	2785.4	2991.0	7.4	-7.8	105
1334.3	1556.6	1121.8	1348.4	1464.5	1866.3	1090.1	1441.6	1590.8	1870.6	17.6	0.2	106
378.2	394.0	262.2	392.0	433.5	446.8	237.6	395.2	417.9	394.1	-5.7	-11.8	109
562.2	619.0	346.4	608.8	567.7	685.7	327.2	681.1	622.6	681.6	9.5	-0.6	110
1262.3	1504.3	1054.9	1396.4	1561.9	1769.5	966.1	1347.0	1480.1	1597.3	7.9	-9.7	113
3998.9	4519.9	2934.5	3762.7	4322.5	5100.7	2731.7	3813.2	4255.7	4845.6	13.9	-5.0	114
56550.4	62154.8	53569.0	60339.1	57965.3	67871.4	48625.4	56193.7	54668.9	62051.2	13.5	-8.6	2
5460.2	6293.1	4792.7	5395.5	5776.3	7000.4	4636.2	5137.6	5498.2	6648.0	20.9	-5.0	201
3442.3	3742.7	3337.9	3734.3	3565.1	3642.0	2960.2	3322.3	3291.5	3585.6	8.9	-1.5	204
944.9	801.1	738.4	1010.5	953.2	787.4	719.4	933.9	906.5	772.3	-14.8	-1.9	207,207A
23228.7	22266.2	23926.0	26421.0	23010.3	24254.7	20923.2	23887.8	21020.1	21368.4	1.7	-11.9	209
1562.0	1582.6	1176.8	1654.6	1451.7	1588.3	1022.5	1506.5	1369.6	1388.2	1.4	-12.6	211
3869.5	4979.8	3119.0	3707.0	4085.4	5482.4	2974.3	3632.8	4091.2	5286.3	29.2	-3.6	214,215
4517.0	6167.0	3952.4	4416.5	4925.4	6975.5	3705.4	4446.4	5113.6	6574.7	28.6	-5.7	216
5623.4	6893.9	4998.9	5776.5	6124.9	8040.3	4835.1	5608.1	5816.5	7240.0	24.5	-10.0	218
1190.6	1603.0	1191.7	1069.0	1154.6	1637.0	1094.1	969.1	1010.0	1439.9	42.6	-12.0	222
478.4	818.9	424.9	485.2	539.5	963.3	422.2	477.2	535.2	916.9	71.3	-4.8	223
7252.5	8962.9	6872.2	7782.4	7803.2	9956.3	6748.9	7763.4	7961.3	9782.8	22.9	-1.7	3
6078.8	7506.1	5774.4	6525.0	6537.3	8320.5	5680.1	6515.1	6680.6	8190.4	22.6	-1.6	301
1983.5	2308.8	1805.6	1985.2	1933.9	2379.5	1709.5	1952.7	1900.5	2254.4	18.6	-5.3	4
201.7	212.4	192.2	176.8	182.7	206.6	193.2	163.6	188.7	192.3	1.9	-6.9	401,402
279.2	313.6	242.9	290.2	259.4	304.7	230.0	277.7	253.5	274.9	8.4	-9.8	413
810.5	978.9	742.8	827.4	815.9	1040.5	691.0	891.7	796.6	1003.3	25.9	-3.6	418
14768.3	15701.5	14218.7	15187.7	15573.4	16139.9	14207.4	14970.2	14996.9	15738.0	4.9	-2.5	5
4932.1	5135.1	4769.7	4999.0	5076.2	5300.6	4969.1	5132.6	5292.8	5570.3	5.2	5.1	501
694.5	789.7	685.1	753.6	691.4	791.4	717.6	731.0	719.0	797.1	10.9	0.7	502
8123.3	8702.4	7792.2	8401.4	8762.2	8945.6	7552.9	8084.1	7953.6	8296.7	4.3	-7.3	503
6183.2	6540.0	6329.3	6785.7	6755.6	7615.1	6347.2	6784.4	6746.4	7168.0	6.2	-5.9	6
891.6	935.6	848.6	908.1	921.0	1017.8	850.0	931.6	936.5	1018.1	8.7	0.0	601
1078.3	1253.3	1221.4	1383.1	1300.2	1908.3	1134.6	1285.4	1212.5	1455.2	20.0	-23.7	606
1657.3	1696.3	1645.0	1738.4	1739.5	1766.3	1649.7	1730.8	1765.5	1786.8	1.2	1.2	607
295.1	304.0	287.6	305.0	302.0	310.2	277.7	307.3	298.2	304.5	2.1	-1.8	608,610
1731.9	1791.0	1786.0	1871.5	1916.7	1964.8	1894.5	1949.3	1958.9	1992.8	1.7	1.4	611
3297.1	3797.9	3009.2	3234.2	3353.9	4112.4	2864.2	3144.9	3423.3	4005.0	17.0	-2.6	7
807.4	951.6	730.6	805.7	850.5	1113.0	696.2	794.8	879.5	1107.1	25.9	-0.5	701
315.4	332.4	282.1	290.6	313.6	351.1	246.7	286.3	310.5	319.3	2.8	-9.1	707
908.9	1062.4	856.1	894.0	901.9	1081.9	815.5	856.9	922.0	1052.6	14.2	-2.7	709

NR. DER SYSTEMATIK 1)	WIRTSCHAFTSGLIEDERUNG	1992	1993	VERAEND. IN % 1993 GEGEN 1992	1992 2.HJ	1993 1.HJ	1993 2.HJ	VERAENDERUNG IN %	
								2.HJ 1993 GEGEN 1.HJ 1993	2.HJ 1993 GEGEN 2.HJ 1992
0-7	HANDWERK INSGESAMT	103.4	103.2	-0.2	104.3	102.7	103.7	0.9	-0.6
2	VERARBEITENDES GEWERBE	100.7	100.1	-0.6	101.1	100.1	100.1	-0.0	-1.1
	DARUNTER:								
22	GEWINNUNG U. VERARBEITUNG VON STEINEN UND ERDEN, FEINKERAMIK, GLAS	72.9	72.9	-0.0	74.3	71.6	74.2	3.6	-0.1
	DARUNTER:								
222	VERARB.V.STEINEN U.ERDEN (O.GROBK.,SCHLEIFM.)	73.2	73.2	-0.0	74.6	71.9	74.5	3.5	-0.1
23	METALLERZEUGUNG U. -BEARBEITUNG	98.8	98.0	-0.8	99.0	97.9	98.1	0.2	-0.9
	DARUNTER:								
2391	SCHLOSSEREI, SCHMIEDEREI U.AE., ANG	106.1	105.2	-0.9	106.4	105.2	105.2	0.1	-1.1
2395	REPARATURWERKSTAETTEN FUER LANDMASCHINEN	75.4	75.1	-0.4	75.5	74.8	75.4	0.9	-0.0
24	STAHL-, MASCHINEN-U. FAHRZEUGBAU, H.V.ADV-EINR.	111.2	108.5	-2.5	111.7	109.1	107.9	-1.1	-3.4
	DARUNTER:								
240	H.V.STAHL-U. L.METALLKONSTRUKT., WEICHENBAU	113.6	112.7	-0.7	114.7	114.0	111.5	-2.2	-2.8
242	MASCHINENBAU	141.2	132.9	-5.9	140.8	134.9	131.0	-2.9	-7.0
2491	REP.V.KRAFTFAHRZEUG., FAHRRAD., LACKIERUNG	97.6	97.0	-0.6	98.4	96.9	97.2	0.3	-1.2
25	ELEKTROTECHNIK, FEINMECHANIK, H.V.EBM-WAREN USW.	116.4	120.3	3.4	118.2	119.8	120.9	0.9	2.3
	DARUNTER:								
250	ELEKTROTECHNIK	95.1	93.0	-2.1	95.5	92.6	93.4	0.9	-2.2
252	FEINMECHANIK, OPTIK	141.1	151.3	7.3	144.6	150.5	152.2	1.1	5.2
259	REPARATUR V. GEBRAUCHSGUETERN D. UNTER-ABT.25	89.2	88.1	-1.1	88.5	87.8	88.5	0.8	-0.1
26	HOLZ-, PAPIER- UND DRUCKGEWERBE	92.4	92.2	-0.2	92.7	92.4	92.0	-0.4	-0.8
	DARUNTER:								
2611	H.V.BAUELEMENTEN A.HOLZ(O. FERTIGTEILBAUTEN)	93.0	94.1	1.1	93.7	94.1	94.0	-0.0	0.4
2613/4	H.V.HOLZMOEBELN U. SONSTIGEN HOLZWAREN	88.9	88.4	-0.6	89.0	88.6	88.2	-0.4	-0.9
2681	DRUCKEREI	107.6	106.4	-1.1	108.3	106.9	105.9	-0.9	-2.2
27	LEDER-, TEXTIL- UND BEKLEIDUNGSGEWERBE	48.5	45.8	-5.4	47.9	46.3	45.3	-2.0	-5.2
	DARUNTER:								
276	BEKLEIDUNGSGEWERBE	48.8	46.5	-4.8	48.3	47.0	46.0	-2.3	-4.9
279	REP.V.SCHUHEN,GEBRAUCHSGUETERN A.LEDER U.AE.	47.6	44.0	-7.6	46.6	44.2	43.7	-1.2	-6.2
28/9	ERNAEHRUNGSGEWERBE, TABAKVERARBEITUNG	103.9	103.3	-0.6	104.1	103.0	103.5	0.5	-0.6
	DARUNTER:								
284	H.V.BACKWAREN	118.4	118.2	-0.1	119.1	117.8	118.7	0.7	-0.3
2914	FLEISCHVERARBEITUNG(OH.TALGSCHMELZEN U.AE.)	87.2	85.8	-1.6	86.8	85.8	85.8	0.0	-1.2
3	BAUGEWERBE	93.7	94.5	0.8	94.9	93.3	95.7	2.5	0.8
	DAVON:								
30	BAUHAUPTGEWERBE 2)	88.3	89.1	1.0	89.4	87.9	90.3	2.8	1.0
31	AUSBAUGEWERBE	100.3	100.9	0.7	101.5	99.8	102.1	2.3	0.6
	DARUNTER:								
3101	KLEMPNEREI, GAS-U. WASSERINSTALLATION	89.6	89.9	0.4	90.3	89.1	90.8	1.9	0.6
3103	INST.V.HEIZUNGS-, KLIMA- U. GESUNDH. TECHN.ANL.	122.1	125.4	2.7	123.7	123.9	126.8	2.3	2.5
3105	ELEKTROINSTALLATION	110.3	109.8	-0.4	111.4	109.2	110.4	1.1	-0.8
31621	GLASERGEWERBE	110.6	111.2	0.6	111.6	110.5	111.9	1.3	0.3
31624/7	MALER- U. LACKIERERGEWERBE, TAPETENKLEBEREI	89.3	88.5	-0.9	90.7	86.7	90.2	4.1	-0.5
31631	BAUTISCHLEREI	88.3	90.2	2.2	89.1	89.7	90.7	1.1	1.8
3165	FUSSBODEN-, FLIESEN- U. PLATTENLEGEREI	89.6	93.5	4.4	91.5	92.0	95.1	3.4	3.9
4	HANDEL	103.2	101.9	-1.3	103.5	102.2	101.5	-0.7	-1.9
	DARUNTER:								
43	EINZELHANDEL (EH)	106.0	104.6	-1.2	106.2	105.0	104.3	-0.7	-1.8
	DAVON:								
431	EH.M.NAHRUNGSMITTELN, GETRAENKEN, TABAKWAREN	151.6	153.8	1.5	151.1	152.7	154.9	1.4	2.5
432	EH.M.TEXTILIEN, BEKLEIDG., SCHUHEN, LEDERWAREN	49.1	47.0	-4.3	48.4	47.8	46.2	-3.4	-4.7
434	EH.M.ELEKTROTECHN. ERZEUGNISSEN, MUSIKINSTR.	95.6	91.0	-4.8	95.7	91.9	90.0	-2.0	-5.9
438	EH.M.FAHRZEUGEN	126.0	124.7	-1.1	126.8	125.3	124.1	-0.9	-2.2
433, 435-437, 439	UEBRIGER EINZELHANDEL	83.7	82.8	-1.0	83.7	82.9	82.8	-0.2	-1.1
7	Dienstleistungen v. Unternehmen u. fr. Berufen	140.7	139.1	-1.1	142.1	139.1	139.2	0.1	-2.1
	DARUNTER:								
73	WAESCH., KOERPERPFLG. U. A. PERSOENL. DIENSTL.	85.1	82.5	-3.0	85.4	82.8	82.3	-0.6	-3.7
	DARUNTER:								
731	WAESCHEREI, REINIGUNG	71.6	68.5	-4.4	71.1	69.1	67.9	-1.7	-4.5
7351	FRISEURGEWERBE	87.4	84.9	-2.8	87.9	85.1	84.8	-0.3	-3.5
7391	FOTOGRAFISCHES GEWERBE	81.7	78.8	-3.6	81.2	79.6	77.9	-2.2	-4.1
74	GEBAEUDEREINIG., ABFALLBES. U.A. HYGIEN. EINR.	190.8	190.1	-0.4	193.2	189.8	190.4	0.3	-1.5
	DARUNTER:								
7419	SONST. GEBAEUDEREINIGUNG U. AE. (O. FASSADEN)	189.3	188.6	-0.4	191.8	188.3	188.9	0.3	-1.5

\*) OHNE DIE BESCHAEFTIGTEN DER HANDWERKLICHEN NEBENBETRIEBE.

1) SYSTEMATIK DER WIRTSCHAFTSZWEIGE (WZ) REV., FASSUNG FUER DIE HANDWERKSZAEHLUNG 1977 (KURZBEZEICHNUNGEN).

2) FUER DAS HANDWERKLICHE BAUHAUPTGEWERBE WERDEN JEWILS DIE ANGABEN DER MONATLICHEN BERICHTERSTATTUNG IM BAUGEWERBE UEBERNOMMEN.

BUNDESGBIET  
(MESSZAHLEN) \*)  
ZWEIGEN  
= 100

1991 3.VJ	1991 4.VJ	1992 1.VJ	1992 2.VJ	1992 3.VJ	1992 4.VJ	1993 1.VJ	1993 2.VJ	1993 3.VJ	1993 4.VJ	VERÄNDERUNG IN %		NR. DER SYSTEM- MATIK 1)
										4. VJ 1993 GEGEN 3. VJ 1993	4. VJ 1993 GEGEN 4. VJ 1992	
103.8	103.4	101.9	102.8	105.1	104.3	102.0	102.6	104.5	103.1	-1.4	-1.2	0-7
101.2	101.1	99.8	99.9	101.6	101.4	99.8	99.3	100.6	99.8	-0.7	-1.6	2
75.5	71.3	70.4	74.1	75.2	72.8	69.7	74.2	75.1	72.2	-3.9	-0.7	22
75.9	71.7	70.8	74.3	75.4	73.1	70.1	74.5	75.4	72.6	-3.7	-0.7	222
100.0	99.3	98.4	98.1	99.4	99.1	97.4	97.7	99.0	96.7	-2.4	-2.4	23
107.2	106.4	105.9	105.2	107.1	106.3	104.7	105.0	106.2	103.5	-2.6	-2.7	2391
77.4	77.0	74.6	75.4	75.2	76.1	74.3	74.4	76.1	75.1	-1.4	-1.4	2396
111.8	111.6	110.6	110.3	112.8	111.0	108.9	107.4	108.5	107.1	-1.4	-3.5	24
113.6	113.7	112.0	111.9	115.6	115.5	114.4	111.8	111.5	111.0	-0.5	-3.9	240
142.6	142.1	141.4	141.4	141.7	138.5	134.5	131.9	131.7	128.7	-2.3	-7.1	242
97.7	97.6	96.6	96.3	99.5	98.1	96.8	95.9	97.9	97.0	-1.0	-1.1	2491
113.6	114.6	114.4	115.0	117.8	122.1	119.3	118.6	121.6	121.6	0.0	-0.4	25
95.3	95.3	94.6	94.1	96.2	95.5	91.8	91.4	94.7	92.9	-1.9	-2.8	250
134.0	135.9	137.3	139.5	143.3	152.5	150.1	149.2	152.8	153.7	0.6	0.8	252
93.3	93.2	89.1	87.6	88.5	89.6	87.4	86.7	88.8	89.7	0.9	0.1	259
92.8	93.3	91.7	91.4	93.2	93.1	92.5	91.5	92.4	91.9	-0.5	-1.3	26
94.4	94.1	91.9	91.5	94.6	94.2	94.7	92.6	94.4	94.7	0.3	0.5	2611
89.3	89.9	88.7	88.3	89.2	89.4	88.4	88.0	88.6	87.5	-1.1	-2.0	2613/4
106.6	108.1	106.3	106.7	109.2	108.2	106.7	106.1	106.0	105.7	-0.2	-2.3	2681
50.6	50.4	49.0	47.8	47.9	47.8	46.2	45.0	45.5	45.4	-0.2	-5.0	27
50.8	50.8	49.4	47.9	48.5	48.6	47.1	45.4	46.2	46.0	-0.4	-5.2	276
50.4	49.7	48.2	48.1	46.4	45.7	43.6	44.0	43.5	43.7	0.4	-4.3	279
105.1	105.2	103.1	103.5	104.6	103.9	102.7	102.7	103.8	103.7	-0.2	-0.2	28/9
118.8	119.2	117.0	117.8	120.0	118.4	117.8	117.3	119.2	119.0	-0.1	0.5	284
89.4	89.2	87.1	86.8	86.7	87.1	85.2	85.7	85.9	85.7	-0.2	-1.5	2914
94.0	93.3	91.7	93.5	95.7	94.9	92.0	94.5	96.6	95.1	-1.5	0.3	3
88.9	88.0	86.0	88.3	90.0	89.5	86.3	89.4	91.2	89.5	-1.8	0.1	30
100.2	99.6	98.5	99.6	102.5	101.3	98.8	100.4	103.0	101.8	-1.1	0.5	31
89.1	89.3	88.8	88.9	90.8	90.5	88.5	88.7	91.4	91.7	0.3	1.3	3101
119.0	120.9	120.1	121.0	124.1	125.4	123.3	123.7	128.2	127.2	-0.7	1.5	3103
109.5	109.3	109.1	109.1	112.6	111.1	108.4	108.9	111.1	110.8	-0.3	-0.3	3105
109.1	110.1	109.3	109.9	112.3	111.7	110.3	109.9	112.6	112.5	-0.1	0.7	31621
92.5	88.9	86.4	89.5	92.7	88.0	84.6	89.5	91.8	87.9	-4.2	-0.1	31624/7
88.2	88.3	87.2	87.5	89.4	90.2	89.5	89.7	91.5	90.3	-1.3	0.1	31631
87.5	88.1	87.0	86.4	92.2	93.2	90.7	93.2	95.4	96.4	1.1	3.4	3165
103.0	103.5	102.9	102.6	103.9	103.6	102.1	101.2	102.0	100.8	-1.2	-2.8	4
105.6	106.2	105.6	105.3	106.6	106.4	104.9	103.9	104.8	103.5	-1.2	-2.7	43
152.9	153.0	151.1	153.2	150.8	149.7	153.6	154.1	155.8	154.0	-1.2	2.9	431
52.4	51.1	49.4	49.3	48.0	48.3	48.3	46.3	46.0	46.4	0.7	-4.1	432
96.4	97.2	95.2	94.4	96.5	95.2	91.9	88.5	91.0	89.5	-1.7	-6.0	434
123.1	124.5	125.8	124.7	127.7	127.2	124.9	123.9	125.0	122.5	-2.0	-3.7	438
85.2	85.4	83.1	83.1	83.8	84.2	82.4	82.7	82.7	83.0	0.4	-1.4	433, 435-437, 439
141.4	140.6	138.6	139.2	143.9	141.4	138.5	137.8	140.7	137.5	-2.3	-2.8	7
86.6	86.2	84.5	83.7	87.0	84.0	82.6	81.8	82.8	81.9	-1.1	-2.5	73
74.2	72.9	72.2	71.5	71.4	70.0	68.7	68.9	68.3	66.1	-3.2	-5.6	731
88.6	88.4	86.5	85.8	89.7	86.3	85.0	84.0	85.3	84.6	-0.8	-2.0	7351
84.0	83.5	82.8	80.0	81.6	81.6	79.6	77.8	78.3	77.2	-1.4	-5.4	7391
190.7	189.5	187.4	189.2	195.3	193.2	188.9	188.3	193.0	187.5	-2.8	-2.9	74
189.2	188.0	185.9	187.7	193.8	191.8	187.4	186.8	191.4	186.0	-2.8	-3.0	7419

NR. DER SYSTEM- MATIK 1)	GEWERBEGLIEDERUNG	1992	1993	VERAEND. IN % 1993 GEGEN 1992	1992 2.HJ	1993 1.HJ	1993 2.HJ	VERAENDERUNG IN %	
								2.HJ 1993 GEGEN 1.HJ 1993	2.HJ 1993 GEGEN 2.HJ 1992
1-7	HANDWERK INSGESAMT	103.4	103.2	-0.2	104.3	102.7	103.7	0.9	-0.6
1	BAU- UND AUSBAUGEWERBE	88.6	89.2	0.7	89.9	87.9	90.5	2.9	0.7
	DARUNTER:								
101,102,	MAURER, BETON-, STAHLBETON- UND STRASSEN-								
107	BAUER 2)	84.1	84.2	0.2	85.1	83.2	85.3	2.5	0.1
105	ZIMMERER 2)	88.3	92.6	4.9	90.1	90.6	94.6	4.5	5.0
106	DACHDECKER 2)	117.6	119.3	1.4	119.3	117.7	120.8	2.6	1.3
109	FLIESEN-, PLATTEN- UND MOSAIKLEGER	87.1	90.7	4.1	88.8	89.1	92.4	3.6	4.0
110	BETONSTEIN- UND TERRAZZOHERSTELLER	62.9	62.1	-1.2	63.7	61.5	62.8	2.1	-1.4
113	STEINMETZEN UND STEINBILDHAUER	86.9	87.4	0.6	88.5	85.7	89.1	4.0	0.6
114	STUKKATEURE 2)	94.7	98.3	3.7	95.8	96.5	100.0	3.6	4.3
115	MALER UND LACKIERER	90.7	89.8	-1.1	92.2	88.1	91.4	3.7	-0.9
2	ELEKTRO- UND METALLGEWERBE	107.7	106.9	-0.7	108.4	106.8	107.1	0.3	-1.2
	DARUNTER:								
201	METALLBAUER	105.9	104.8	-1.0	106.4	105.1	104.6	-0.5	-1.7
204	MASCHINENBAUMECHANIKER	151.7	143.9	-5.1	151.5	145.7	142.2	-2.3	-6.1
207,207A	MECHANIKER (NAEHMASCHINEN-, ZWEIRADMECH.),								
	KAELTEANLAGENBAUER	113.6	109.8	-3.3	114.3	110.8	108.8	-1.8	-4.8
209	KRAFTFAHRZEUGMECHANIKER	110.2	109.6	-0.5	111.0	109.7	109.5	-0.2	-1.3
211	LANDMASCHINENMECHANIKER	80.2	78.3	-2.3	80.1	78.2	78.5	0.4	-2.0
214,215	KLEMPNER, GAS- UND WASSERINSTALLATEURE	88.7	88.7	-0.0	89.3	88.0	89.4	1.6	0.1
216	ZENTRALHEIZUNGS- UND LUEFTUNGSBAUER	130.4	133.9	2.7	132.1	132.3	135.5	2.4	2.6
218	ELEKTROINSTALLATEURE	105.1	104.7	-0.4	106.2	104.0	105.3	1.2	-0.8
222	RADIO- UND FERNSEHTECHNIKER	96.8	93.1	-3.8	96.6	94.3	92.0	-2.5	-4.8
223	UHRMACHER	79.3	77.5	-2.2	78.3	77.6	77.5	-0.2	-1.1
3	HOLZGEWERBE	94.3	95.3	1.0	94.9	95.1	95.4	0.3	0.6
	DARUNTER:								
301	TISCHLER	93.9	94.8	1.0	94.5	94.6	94.9	0.3	0.5
4	BEKLEIDUNGS-, TEXTIL- UND LEDERGEWERBE	56.2	53.5	-4.9	55.6	53.9	53.1	-1.6	-4.6
	DARUNTER:								
401,402	HERRENSCHNEIDER, DAMENSCHNEIDER	41.2	36.7	-10.9	40.2	37.5	36.0	-3.9	-10.3
413	SCHUHMACHER	49.5	45.9	-7.3	48.7	46.5	45.3	-2.5	-7.0
418	RAUM AUSSTATTER	76.1	75.8	-0.4	76.2	75.8	75.9	0.1	-0.4
5	NAHRUNGSMITTELGEWERBE	106.7	106.3	-0.4	106.9	106.0	106.5	0.5	-0.4
	DARUNTER:								
501	BAECKER	123.7	124.0	0.3	124.6	123.5	124.6	0.9	0.0
502	KONDITIONEN	99.8	98.1	-1.7	99.3	98.3	97.8	-0.5	-1.5
503	FLEISCHER	91.7	90.7	-1.1	91.4	90.6	90.7	0.1	-0.8
6	GEWERBE FUER GESUNDHEITS- UND KOERPERPFLEGE SOWIE REINIGUNGSGEWERBE	139.6	139.4	-0.1	141.4	139.3	139.5	0.2	-1.3
	DARUNTER:								
601	AUGENOPTIKER	113.1	118.3	4.6	114.4	115.2	121.5	5.5	6.2
606	ZAHNTECHNIKER	146.0	161.2	10.4	151.8	161.4	161.1	-0.2	6.1
607	FRISEURE	87.6	85.1	-2.8	88.2	85.3	85.0	-0.4	-3.6
608,610	TEXTILREINIGER	71.7	68.4	-4.7	71.2	69.1	67.7	-2.0	-4.9
611	GEBAEUDEREINIGER	190.1	189.4	-0.4	192.6	189.2	189.6	0.2	-1.6
7	GLAS-, PAPIER-, KERAMISCHE UND SONSTIGE GEW.	100.2	99.2	-1.0	100.6	99.5	98.9	-0.5	-1.7
	DARUNTER:								
701	GLASER	105.6	105.6	-0.0	106.2	105.1	106.1	0.9	-0.1
707	FOTOGRAFEN	80.5	78.4	-2.6	80.0	79.2	77.6	-2.0	-3.0
709	BUCHDRUCKER: SCHRIFTSETZER, DRUCKER	108.8	107.4	-1.2	109.7	108.1	106.8	-1.1	-2.6

\*) OHNE DIE BESCHAEFFTIGTEN DER HANDWERKLICHEN NEBENBETRIEBE.

1) NACH DEM VERZEICHNIS DER GEWERBE, DIE ALS HANDWERK BETRIEBEN WERDEN KOENNEN (ANLAGE A DER HANDWERKSORDNUNG).

2) DIE ANGABEN FUER DIE POSITIONEN WERDEN DER MONATLICHEN BERICHTERSTATTUNG IM BAUHAUPTGEWERBE IN DER GLIEDERUNG NACH WIRTSCHAFTSZWEIGEN ENTNOMMEN UND NACH GEWERBEZWEIGEN UMGESCHLUESSELT.

BUNDESGBEIT  
(MESSZAHLEN) \*)  
ZWEIGEN  
= 100

1991 3.VJ	1991 4.VJ	1992 1.VJ	1992 2.VJ	1992 3.VJ	1992 4.VJ	1993 1.VJ	1993 2.VJ	1993 3.VJ	1993 4.VJ	VERÄNDERUNG IN %		NR. DER SYSTEM- MATIK 1)
										4. VJ 1993 GEGEN 3. VJ 1993	4. VJ 1993 GEGEN 4. VJ 1992	
103.8	103.4	101.9	102.8	105.1	104.3	102.0	102.6	104.5	103.1	-1.4	-1.2	1-7
89.7	88.2	86.3	88.7	90.6	89.5	86.3	89.6	91.4	89.5	-2.1	-0.1	1
85.2	83.8	81.9	84.4	85.8	84.7	81.6	84.7	86.0	84.2	-2.1	-0.5	101,102
87.1	87.3	85.7	87.3	90.4	92.3	89.1	91.9	95.8	95.1	-0.7	3.1	107
117.8	117.8	114.5	117.1	119.9	120.1	116.0	118.9	121.6	121.2	-0.3	0.9	105
85.6	86.3	85.0	85.7	89.7	90.3	87.8	90.5	92.8	93.4	0.6	3.4	106
64.8	61.9	61.4	63.5	64.4	62.3	60.2	63.2	63.6	60.7	-4.5	-2.5	109
90.3	85.0	83.9	88.3	89.4	87.0	83.5	88.7	90.3	87.1	-3.6	0.1	110
94.2	94.2	93.0	94.3	96.1	96.9	95.2	98.8	101.2	98.7	-2.5	1.8	113
94.2	90.3	87.9	91.0	94.1	89.7	86.1	90.7	92.9	89.1	-4.1	-0.6	114
												115
107.3	108.0	106.8	106.7	109.2	108.5	106.3	105.9	107.9	106.8	-1.0	-1.6	2
106.4	106.1	105.3	105.0	107.3	106.2	104.9	104.4	105.4	103.3	-1.9	-2.7	201
152.9	152.5	151.8	151.5	152.5	149.5	145.4	142.3	143.0	140.7	-1.6	-5.9	204
116.9	112.6	112.3	114.2	115.0	113.0	109.9	110.4	109.6	105.6	-3.7	-6.6	207,207A
109.0	109.6	109.5	108.8	112.1	111.1	109.6	108.6	110.4	108.9	-1.3	-2.0	209
83.5	82.0	79.3	80.2	80.1	80.1	77.5	77.6	79.4	77.4	-2.6	-3.4	211
88.5	88.3	88.0	88.1	89.8	89.4	87.5	87.6	90.0	90.2	0.3	0.8	214,215
126.9	129.0	128.3	129.3	132.6	133.9	131.6	132.1	137.0	135.9	-0.8	1.5	216
104.7	104.3	104.0	103.9	107.3	106.2	103.2	103.5	106.1	105.5	-0.5	-0.6	218
98.3	99.4	96.7	95.6	96.8	97.3	94.3	91.3	92.1	92.3	0.2	-5.1	222
82.6	83.9	79.0	78.9	77.4	79.7	76.8	77.2	77.7	77.4	-0.3	-2.8	223
94.4	94.6	93.4	93.4	95.4	95.5	95.1	94.6	95.9	95.3	-0.7	-0.3	3
93.9	94.1	93.0	92.9	94.9	95.1	94.7	94.1	95.4	94.7	-0.7	-0.4	301
59.0	58.1	56.5	56.1	55.6	55.2	53.9	52.7	53.2	53.2	-0.0	-3.8	4
45.2	44.4	42.2	40.5	40.2	39.7	37.1	36.0	36.4	35.2	-3.2	-11.3	401,402
53.4	51.2	49.8	50.4	48.3	47.9	46.3	45.4	45.2	45.5	0.8	-4.9	413
77.0	76.9	75.8	75.9	76.3	76.1	76.2	74.7	76.0	76.8	1.1	0.9	418
107.7	107.5	106.0	106.3	107.4	106.7	105.8	105.8	106.9	106.6	-0.2	-0.1	5
123.6	123.9	122.2	123.0	125.6	124.0	123.4	123.1	125.2	125.1	-0.1	0.9	501
103.6	102.9	99.1	100.1	99.1	99.0	98.3	97.8	98.1	97.2	-0.9	-1.8	502
93.4	92.9	91.7	91.5	91.3	91.6	90.1	90.6	90.9	90.6	-0.3	-1.1	503
139.3	138.5	137.3	138.1	142.8	141.7	138.7	138.0	141.0	138.2	-1.9	-2.5	6
112.6	111.8	111.7	112.1	114.7	116.1	114.7	115.1	123.1	124.6	1.2	7.3	601
133.2	136.9	140.0	143.9	149.5	164.3	160.8	159.6	161.2	162.3	0.7	-1.2	606
88.9	88.6	86.8	86.1	90.0	86.7	85.2	84.2	85.5	84.8	-0.8	-2.2	607
74.4	72.9	72.4	71.6	71.5	70.1	68.7	68.6	68.0	65.9	-3.2	-6.0	608,610
190.1	188.3	186.7	188.6	194.6	192.8	188.2	187.5	192.1	186.8	-2.8	-3.1	611
100.2	100.7	99.8	98.9	101.1	101.3	99.2	98.2	99.3	98.7	-0.6	-2.5	7
104.9	104.9	105.4	104.4	106.6	107.0	104.9	103.6	107.3	106.1	-1.1	-0.9	701
83.2	82.5	81.3	79.0	80.0	81.0	79.0	77.8	77.8	77.0	-1.0	-4.9	707
107.9	109.4	107.3	107.8	110.6	109.8	107.6	107.3	106.6	106.7	0.1	-2.8	709

FRUEHERES  
4 UMSATZ DES HANDWERKS  
4.1 NACH WIRTSCHAFTS  
1976

NR. DER SYSTE- MATIK 1)	WIRTSCHAFTSGLIEDERUNG	1992	1993	VERAEND. IN % 1993 GEGEN 1992	1992 2.HJ	1993 1.HJ	1993 2.HJ	VERAENDERUNG IN %	
								2.HJ 1993 GEGEN 1.HJ 1993	2.HJ 1993 GEGEN 2.HJ 1992
0-7	HANDWERK INSGESAMT	221.9	212.0	-4.5	240.6	194.6	229.4	17.9	-4.7
2	VERARBEITENDES GEWERBE	205.6	195.4	-5.0	214.7	187.4	203.4	8.6	-5.2
22	DARUNTER: GEWINNUNG U. VERARBEITUNG VON STEINEN UND ERDEN, FEINKERAMIK, GLAS	166.8	170.2	2.0	190.2	147.2	193.1	31.2	1.5
222	DARUNTER: VERARB.V.STEINEN U.ERDEN (O.GROBK.,SCHLEIFM.)	167.0	170.4	2.0	190.2	147.7	193.0	30.6	1.5
23	METALLERZEUGUNG U. -BEARBEITUNG	223.5	211.1	-5.6	244.2	189.2	233.0	23.2	-4.6
2391	DARUNTER: SCHLOSSEREI, SCHMIEDEREI U.AE., ANG	268.4	254.6	-5.2	296.3	225.7	283.5	25.6	-4.3
2395	REPARATURWERKSTAETTEN FUER LANDMASCHINEN	142.9	193.0	-6.9	150.7	123.6	142.4	15.2	-5.5
24	STAHL-, MASCHINEN- U. FAHRZEUGBAU, H.V.ADV-EINR.	289.1	266.4	-7.9	291.9	262.9	269.9	2.7	-7.5
240	DARUNTER: H.V.STAHL-U. L.METALLKONSTRUKT., WEICHENBAU	270.6	254.3	-6.0	312.6	225.0	283.7	26.1	-9.3
242	MASCHINENBAU	312.1	293.6	-5.9	316.4	288.7	300.6	4.8	-5.0
2491	REP.V.KRAFTFAHRZEUG., FAHRRAD., LACKIERUNG	285.5	260.6	-8.7	282.3	262.0	259.1	-1.1	-8.2
25	ELEKTROTECHNIK, FEINMECHANIK, H.V.EBM-WAREN USW.	237.7	222.3	-6.5	255.3	211.2	233.4	10.5	-8.6
250	DARUNTER: ELEKTROTECHNIK	231.2	217.2	-6.0	249.8	205.9	228.5	11.0	-8.5
252	FEINMECHANIK, OPTIK	263.0	245.5	-6.7	280.0	235.6	255.4	8.4	-8.8
259	REPARATUR V. GEBRAUCHSGUETERN D. UNTER-ABT.25	177.6	169.0	-4.8	196.4	153.9	184.1	19.6	-6.3
26	HOLZ-, PAPIER- UND DRUCKGEWERBE	212.2	207.6	-2.2	228.7	190.4	224.9	18.1	-1.7
2611	DARUNTER: H.V.BAUELEMENTEN A.HOLZ(O. FERTIGTEILBAUTEN)	208.4	207.1	-0.6	235.3	178.1	236.1	32.6	0.3
2613/4	H.V.HOLZMOEBELN U. SONSTIGEN HOLZWAREN	199.5	193.6	-3.0	210.0	184.4	202.8	10.0	-3.4
2681	DRUCKEREI	279.2	272.6	-2.4	294.6	250.7	294.5	17.5	-0.0
27	LEDER-, TEXTIL- UND BEKLEIDUNGSGEWERBE	99.5	98.6	-0.9	106.9	90.5	106.6	17.7	-0.3
276	DARUNTER: BEKLEIDUNGSGEWERBE	99.4	99.4	-0.1	107.8	90.4	108.4	20.0	0.5
279	REP.V.SCHUHEN, GEBRAUCHSGUETERN A.LEDER U.AE.	101.6	96.1	-5.4	103.2	93.1	99.2	6.6	-3.9
28/9	ERNAERHUNGSGEWERBE, TABAKVERARBEITUNG	139.3	137.0	-1.7	145.1	133.2	140.8	5.8	-2.9
284	DARUNTER: H.V.BACKWAREN	173.3	180.2	4.0	178.2	173.8	186.5	7.3	4.7
2914	FLEISCHVERARBEITUNG (OH. TALGSCHMELZEN U.AE.)	118.9	111.5	-6.3	125.1	109.1	113.9	4.4	-9.0
3	BAUGEWERBE	232.3	226.8	-2.3	270.3	191.5	262.2	36.9	-3.0
30	BAUHAUPTGEWERBE 2)	230.2	225.0	-2.3	269.0	190.1	260.0	36.8	-3.4
31	AUSBAUGEWERBE	234.9	229.1	-2.4	271.9	193.2	265.0	37.2	-2.5
3101	DARUNTER: KLEMPNEREI, GAS-U. WASSERINSTALLATION	201.5	197.1	-2.2	236.1	161.9	232.2	43.4	-1.7
3103	INST.V.HEIZUNGS-, KLIMA- U. GESUNDH. TECHN. ANL.	265.8	260.2	-2.1	313.1	212.9	307.5	44.4	-1.8
3105	ELEKTROINSTALLATION	266.6	251.3	-5.8	303.1	221.8	280.8	26.6	-7.4
31621	GLASERGEWERBE	230.3	230.2	-0.0	261.4	197.5	262.9	33.1	0.6
31624/7	MALER- U. LACKIERERGEWERBE, TAPETENKLEBEREI	217.4	211.6	-2.6	256.3	174.6	248.7	42.4	-3.0
31631	BAUTISCHLEREI	201.9	206.9	2.5	227.3	177.4	236.5	33.3	4.0
3165	FUSSBODEN-, FLIESEN- U. PLATTENLEGEREI	215.8	217.0	0.6	248.6	183.3	250.7	36.8	0.8
4	HANDEL	247.3	220.8	-10.7	245.8	220.6	221.0	0.2	-10.1
43	DARUNTER: EINZELHANDEL (EH)	261.0	232.7	-10.8	257.6	234.4	231.0	-1.4	-10.3
431	DAVON: EH.M.NAHRUNGSMITTELN, GETRAENKEN, TABAKWAREN	203.1	189.3	-6.8	204.6	184.3	194.3	5.4	-5.0
432	EH.M.TEXTILIEN, BEKLEIDG., SCHUHEN, LEDERWAREN	79.2	75.1	-5.2	86.6	69.7	80.5	15.5	-7.0
434	EH.M.ELEKTROTECHN. ERZEUGNISSEN, MUSIKINSTR.	178.6	164.7	-7.8	198.8	149.5	180.0	20.4	-9.5
438	EH.M.FAHRZEUGEN	346.4	301.8	-12.9	329.9	314.9	288.7	-8.3	-12.5
433, 435-437, 439	UEBRIGER EINZELHANDEL	150.3	145.4	-3.2	166.3	129.0	161.8	25.4	-2.7
7	Dienstleistungen v. Unternehmen u. fr. Berufen	227.9	231.0	1.4	233.7	225.8	236.1	4.5	1.0
73	DARUNTER: WAESCH., KOERPERPFLG. U. A. PERSOENL. DIENSTL.	175.4	174.7	-0.4	179.5	169.7	179.7	5.8	0.1
731	DARUNTER: WAESCHEREI, REINIGUNG	141.3	140.1	-0.9	143.7	137.5	142.6	3.7	-0.8
7351	FRISUEURGEWERBE	188.6	190.0	0.7	192.1	185.0	194.9	5.3	1.5
7391	FOTOGRAFISCHES GEWERBE	143.3	131.0	-8.6	154.1	122.3	139.8	14.3	-9.3
74	GEBAEUDEREINIG., ABFALLBES. U.A. HYGIEN. EINR.	318.4	328.3	3.1	327.1	323.1	333.6	3.3	2.0
7419	DARUNTER: SONST. GEBAEUDEREINIGUNG U. AE. (O. FASSADEN)	319.5	329.5	3.1	328.4	324.3	334.7	3.2	1.9

\*) OHNE DEN UMSATZ DER HANDWERKLICHEN NEBENBETRIEBE, OHNE UMSATZSTEUER.  
 \*\*) BASIS JEWEILS: VJ D 76=100, HJ D 76=100, JAHR 76=100.  
 1) SYSTEMATIK DER WIRTSCHAFTSZWEIGE (WZ) REV., FASSUNG FUER DIE HANDWERKSZAHLUNG 1977 (KURZBEZEICHNUNGEN).  
 2) FUER DAS HANDWERKLICHE BAUHAUPTGEWERBE WERDEN JEWEILS DIE ANGABEN DER MONATLICHEN BERICHTERSTATTUNG IM BAUGEWERBE UEBERNOMMEN.

BUNDESGBIET  
(MESSZAHLEN) \*)  
ZWEIGEN  
(= 100 \*\*)

1991 3.VJ	1991 4.VJ	1992 1.VJ	1992 2.VJ	1992 3.VJ	1992 4.VJ	1993 1.VJ	1993 2.VJ	1993 3.VJ	1993 4.VJ	VERÄNDERUNG IN %		NR. DER SYSTE- MATIK 1)
										4. VJ 1993 GEGEN 3. VJ 1993	4. VJ 1993 GEGEN 4. VJ 1992	
210.4	234.6	187.5	218.9	222.3	258.9	176.8	212.4	216.7	242.0	11.7	-6.5	0-7
196.8	211.9	186.1	206.9	203.5	225.8	177.1	197.7	194.4	212.4	9.3	-5.9	2
169.8	183.5	107.2	179.6	177.9	202.5	97.7	196.7	190.4	195.9	-2.9	-3.3	22
170.1	183.7	108.0	179.7	177.9	202.5	98.4	197.0	190.2	195.8	3.0	-3.3	222
223.9	249.3	189.3	216.5	225.8	262.6	168.9	209.6	216.9	249.2	14.9	-5.1	23
264.5	297.2	230.7	250.3	279.5	319.2	206.6	244.7	261.1	305.9	17.2	-4.1	2391
152.0	163.9	114.3	155.8	140.6	160.9	100.9	146.3	137.4	147.5	7.4	-8.3	2395
279.8	283.9	269.1	303.6	284.8	299.1	248.0	277.8	263.3	276.5	5.0	-7.6	24
247.6	296.9	207.5	249.5	272.3	353.0	220.5	229.6	253.0	314.4	24.3	-10.9	240
302.0	326.5	293.1	322.3	315.3	317.5	276.6	296.8	289.8	311.4	7.5	-1.9	242
278.1	268.6	270.7	306.7	277.8	286.8	243.8	280.3	257.5	260.6	1.2	-9.1	2491
212.2	242.2	211.1	229.2	226.6	284.0	203.1	219.3	215.9	250.8	16.2	-11.7	25
221.4	245.7	202.4	222.9	235.1	264.4	199.0	212.9	213.4	243.7	14.2	-7.8	250
221.9	247.1	232.8	259.2	244.2	315.9	222.9	249.3	240.9	269.9	12.0	-14.6	252
167.2	223.2	163.8	153.7	162.7	230.1	156.5	151.3	152.6	215.6	41.3	-6.3	259
194.7	234.2	186.7	204.8	203.4	253.9	180.6	200.1	204.0	245.7	20.4	-3.2	26
188.6	235.5	170.7	192.0	203.2	267.5	162.6	193.6	207.1	265.2	28.1	-0.9	2611
180.3	214.9	180.3	197.7	188.8	231.1	177.1	191.7	186.0	219.5	18.0	-5.0	2613/4
274.6	315.4	257.5	270.0	269.2	319.9	246.4	255.9	276.2	312.7	13.2	-2.2	2681
95.9	115.6	89.8	94.3	95.4	118.4	87.2	93.9	97.7	115.5	18.1	-2.5	27
95.5	117.0	89.8	92.3	95.2	120.4	87.9	92.8	98.1	118.7	21.1	-1.4	276
100.3	111.6	93.4	106.6	96.4	110.0	84.3	101.8	97.1	101.3	4.3	-7.9	279
136.0	144.7	128.9	138.1	142.5	147.7	129.5	136.8	137.4	144.3	5.0	-2.3	28/9
168.7	177.4	163.4	173.5	173.7	182.7	170.9	176.8	181.3	191.7	5.8	4.9	284
116.0	125.1	108.4	117.0	123.8	126.4	105.2	112.9	111.1	116.6	4.9	-7.8	2914
219.5	261.4	169.7	218.7	241.3	299.3	162.6	220.4	243.6	280.8	15.3	-6.2	3
222.0	254.6	161.1	221.7	246.7	291.4	155.3	224.9	248.9	271.0	8.9	-7.0	30
216.3	270.0	180.6	214.9	234.4	309.5	171.8	214.7	236.9	293.2	23.8	-5.2	31
188.3	245.4	152.0	181.7	200.5	271.8	144.6	179.2	201.5	263.0	30.5	-3.2	3101
237.6	324.8	206.0	231.2	258.1	368.0	193.2	232.6	269.0	346.0	28.6	-6.0	3103
240.6	295.1	212.1	248.2	261.4	344.7	203.7	239.9	249.4	312.1	25.1	-9.5	3105
212.2	257.3	181.9	216.3	228.4	294.4	181.0	213.9	234.7	291.1	24.0	-1.1	31621
215.0	246.4	154.7	202.2	234.0	278.5	143.4	205.8	231.8	265.5	14.6	-4.7	31624/7
182.0	229.1	161.7	191.1	194.4	260.2	157.0	197.8	211.5	261.5	23.6	0.5	31831
194.3	228.3	164.7	201.1	218.8	278.5	158.4	208.1	231.4	270.0	16.7	-3.0	3185
230.4	238.3	237.6	260.0	229.8	261.8	205.6	235.6	209.8	232.2	10.7	-11.3	4
245.0	251.4	252.9	275.9	242.4	272.8	218.9	249.8	221.0	241.1	9.1	-11.6	43
198.0	209.9	194.4	209.0	201.8	207.4	177.5	191.1	189.8	198.8	4.8	-4.1	431
77.4	97.9	67.8	75.8	74.7	98.4	65.8	73.6	71.8	89.2	24.3	-9.3	432
165.1	218.5	161.7	155.2	162.0	235.7	152.3	146.7	151.6	208.3	37.4	-11.6	434
325.0	309.6	346.6	379.3	319.4	340.4	292.2	337.7	285.4	292.1	2.3	-14.2	438
139.3	176.6	125.9	142.5	141.8	190.8	118.6	139.5	139.2	184.5	32.5	-3.3	433, 435-437, 439
215.1	222.4	216.4	227.6	230.7	236.7	220.3	231.4	234.3	237.8	1.5	0.5	7
170.0	175.2	166.0	176.5	177.2	181.9	164.0	175.5	178.5	180.9	1.3	-0.6	73
138.1	142.8	134.4	143.3	141.7	145.7	129.9	145.2	141.2	144.0	2.0	-1.2	731
181.4	185.9	179.8	190.6	190.5	193.6	180.3	189.8	193.8	196.0	1.2	1.2	7351
145.7	155.9	127.0	138.1	146.0	162.1	113.4	131.1	138.4	141.1	1.9	-13.0	7391
292.4	303.5	303.7	315.6	322.8	331.4	318.0	328.2	331.0	336.2	1.6	1.4	74
292.8	304.3	304.4	316.8	324.1	332.8	319.4	329.3	332.1	337.4	1.6	1.4	7419

NR. DER SYSTE-MATIK 1)	GEWERBEGLIEDERUNG	1992	1993	VERAEND. IN % 1993 GEGEN 1992	1992 2.HJ	1993 1.HJ	1993 2.HJ	VERAENDERUNG IN %	
								2.HJ 1993 GEGEN 1.HJ 1993	2.HJ 1993 GEGEN 1992
1-7	HANDWERK INSGESAMT	221.9	212.0	-4.5	240.6	194.6	229.4	17.9	-4.7
1	BAU- UND AUSBAUGEWERBE	221.8	217.1	-2.1	258.7	183.5	250.7	36.6	-3.1
	DARUNTER:								
101,102,107	MAURER, BETON-, STAHLBETON- UND STRASSEN-BAUER 2)	222.3	216.7	-2.5	259.9	189.1	250.3	36.7	-3.7
105	ZIMMERER 2)	187.3	192.8	3.0	220.1	161.4	224.3	39.0	1.9
106	DACHDECKER 2)	255.7	248.1	-2.9	300.2	207.3	289.0	39.5	-3.7
109	FLIESEN-, PLATTEN- UND MOSAIKLEGER	182.7	188.8	3.3	209.8	159.5	218.1	36.7	3.9
110	BETONSTEIN- UND TERRAZZOHERSTELLER	188.4	177.3	-5.8	216.1	155.3	199.3	28.3	-7.8
113	STEINMETZEN UND STEINBILDHAUER	177.6	186.0	4.7	201.6	162.2	209.8	29.3	4.1
114	STUKKATEURE 2)	268.8	250.6	-6.8	309.7	215.1	286.1	33.0	-7.6
115	MALER UND LACKIERER	215.4	209.0	-2.9	251.8	174.9	243.2	39.1	-3.4
2	ELEKTRO- UND METALLGEWERBE	270.5	249.9	-7.6	283.9	236.5	263.4	11.4	-7.2
	DARUNTER:								
201	METALLBAUER	256.5	244.9	-4.5	285.4	218.4	271.4	24.3	-4.9
204	MASCHINENBAUMECHANIKER	324.1	298.7	-7.8	327.2	285.2	312.2	9.5	-4.6
207,207A	MECHANIKER (NAEHMASCHINEN-, ZWEIRADMECH.), KAELEANLAGENBAUER	239.0	232.3	-2.8	238.4	234.7	230.0	-2.0	-3.6
209	KRAFTFAHRZEUGMECHANIKER	328.5	293.4	-10.7	318.1	301.6	285.3	-5.4	-10.3
211	LANDMASCHINENMECHANIKER	144.1	129.7	-10.0	149.2	124.1	135.3	9.0	-9.3
214,215	KLEMPNER, GAS- UND WASSERINSTALLATEURE	192.8	188.0	-2.5	225.0	155.4	220.5	41.9	-2.0
216	ZENTRALHEIZUNGS- UND LUEFTUNGSBAUER	277.5	271.6	-2.1	325.8	223.2	320.0	43.4	-1.8
218	ELEKTROINSTALLATEURE	247.8	233.5	-5.8	281.5	207.6	259.5	25.0	-7.8
222	RADIO- UND FERNSEHTECHNIKER	180.9	161.9	-10.5	200.3	148.1	175.8	18.7	-12.2
223	UHRMACHER	167.4	163.1	-2.5	208.5	124.8	201.4	61.5	-3.4
3	HOLZGEWERBE	209.4	208.4	-0.5	229.5	187.5	229.3	22.3	-0.1
	DARUNTER:								
301	TISCHLER	208.7	208.0	-0.3	228.4	187.4	228.6	21.9	0.1
4	BEKLEIDUNGS-, TEXTIL- UND LEDERGEWERBE	115.6	111.5	-3.5	123.0	104.4	118.5	13.5	-3.7
	DARUNTER:								
401,402	HERRENSCHNEIDER, DAMENSCHNEIDER	79.7	77.5	-2.7	81.8	75.0	80.0	6.8	-2.1
413	SCHUHMACHER	94.0	88.8	-5.6	96.7	87.0	90.6	4.1	-6.3
418	RAUMAUSSTATTER	139.2	135.0	-3.0	150.8	123.7	146.2	18.2	-3.0
5	NAHRUNGSMITTELGEWERBE	142.7	139.9	-2.0	148.1	136.3	143.5	5.3	-3.1
	DARUNTER:								
501	BAECKER	169.9	176.8	4.1	175.1	170.4	183.3	7.5	4.7
502	KONDITIONEN	168.0	170.5	1.5	170.6	166.7	174.4	4.7	2.2
503	FLEISCHER	128.8	121.2	-5.9	134.7	118.9	123.6	3.9	-8.2
6	GEWERBE FUER GESUNDHEITS- UND KOERPERPFLEGE SOWIE REINIGUNGSGEWERBE	227.2	223.6	-1.6	237.6	217.1	230.0	6.0	-3.2
	DARUNTER:								
601	Augenoptiker	192.9	195.0	1.1	202.4	186.0	204.0	9.7	0.8
606	Zahntechniker	268.8	235.2	-12.5	286.7	223.8	246.7	10.2	-16.9
607	Friseur	184.7	185.9	0.6	188.0	181.3	190.5	5.1	1.3
608,610	Textilreiniger	138.6	136.7	-1.4	140.9	134.6	138.7	3.0	-1.6
611	Gebaeudereiniger	314.7	325.4	3.4	324.0	320.9	329.9	2.8	1.8
7	GLAS-, PAPIER-, KERAMISCHE UND SONSTIGE GEW.	216.8	212.5	-2.0	236.2	190.1	235.0	23.6	-0.5
	DARUNTER:								
701	Glaser	209.0	207.7	-0.6	234.6	178.1	237.3	33.2	1.2
707	Fotografen	142.0	135.6	-4.5	155.1	124.3	146.9	18.2	-5.2
709	Buchdrucker: Schriftsetzer, Drucker	278.4	271.9	-2.3	295.8	249.3	294.4	18.1	-0.5

\*) OHNE DEN UMSATZ DER HANDWERKLICHEN NEBENBETRIEBE, OHNE UMSATZSTEUER.

\*\*) BASIS JEWEILS: V J D 76=100, H J D 78=100, JAHR 76=100.

1) NACH DEM VERZEICHNIS DER GEWERBE, DIE ALS HANDWERK BETRIEBEN WERDEN KOENNEN (ANLAGE A DER HANDWERKSORDNUNG).  
2) DIE ANGABEN FUER DIE POSITIONEN WERDEN DER MONATLICHEN BERICHTERSTATTUNG IM BAUHAUPTGEWERBE IN DER GLIEDERUNG NACH WIRTSCHAFTSZWEIGEN ENTNOHMEN UND NACH GEWERBEZWEIGEN UMGESCHLUESSELT.



BUNDESGBIET

(MESSZAHLEN) \*)

ZWEIGEN  
= 100 \*\*)

1991 3.VJ	1991 4.VJ	1992 1.VJ	1992 2.VJ	1992 3.VJ	1992 4.VJ	1993 1.VJ	1993 2.VJ	1993 3.VJ	1993 4.VJ	VERÄNDERUNG IN %		NR. DER SYSTE- MATIK 1)
										4. VJ 1993 GEGEN 3. VJ 1993	4. VJ 1993 GEGEN 4. VJ 1992	
210.4	234.6	187.5	218.9	222.3	258.9	176.8	212.4	216.7	242.0	11.7	-6.5	1-7
214.4	244.5	156.7	213.0	237.1	280.3	150.3	216.8	239.1	262.2	9.7	-6.5	1
217.9	245.8	154.8	214.5	238.6	281.2	148.2	218.1	239.9	260.8	8.7	-7.3	101,102
175.1	204.3	131.6	177.4	197.6	242.6	140.6	182.1	206.7	242.0	17.1	-0.3	107
241.9	287.6	176.9	245.3	275.9	324.5	170.6	244.0	278.7	299.3	7.4	-7.8	106
168.1	196.1	141.3	169.9	184.5	235.2	137.4	181.6	200.4	235.7	17.6	0.2	109
185.7	193.4	128.7	192.4	212.8	219.4	116.6	194.0	205.2	193.5	-5.7	-11.8	110
180.9	199.1	111.5	195.9	182.7	220.6	105.3	219.1	200.3	219.3	9.5	-0.6	113
234.7	279.7	196.2	259.7	290.4	329.0	179.6	250.5	275.2	297.0	7.9	-9.7	114
213.7	241.5	156.8	201.1	231.0	272.6	146.0	203.8	227.4	258.9	13.9	-5.0	115
255.2	280.5	241.8	272.3	261.6	306.3	219.4	253.6	246.7	280.0	13.5	-8.6	2
244.0	281.2	214.1	241.1	258.1	312.8	207.2	229.6	245.7	297.0	20.9	-5.0	201
312.5	339.8	303.1	339.1	323.7	330.7	268.8	301.7	298.9	325.6	8.9	-1.5	204
258.8	219.5	202.3	276.8	261.1	215.7	197.1	272.3	248.3	211.6	-14.8	-1.9	207,207A
312.7	299.7	322.1	355.6	309.7	326.5	281.6	321.5	282.9	287.6	1.7	-11.9	209
153.3	153.4	115.5	152.4	142.5	155.9	100.4	147.9	134.4	136.3	1.4	-12.6	211
182.0	234.2	146.7	174.4	192.2	257.9	139.9	170.9	192.4	248.6	29.2	-3.6	214,215
247.3	337.7	216.4	241.8	269.7	382.0	202.9	243.5	280.0	360.0	28.6	-5.7	216
223.5	274.0	198.7	229.6	243.5	319.6	192.2	222.9	231.2	287.8	24.5	-10.0	218
170.9	230.1	171.0	152.0	165.7	234.9	157.0	139.1	145.0	206.7	42.6	-12.0	222
133.0	227.2	117.9	134.6	149.7	267.3	117.1	132.4	148.5	254.4	71.3	-4.8	223
187.4	231.6	177.6	201.1	201.6	257.3	174.4	200.6	205.7	252.8	22.9	-1.7	3
186.9	230.7	177.5	200.6	200.9	255.8	174.6	200.3	205.4	251.8	22.6	-1.6	301
113.1	131.7	103.0	113.2	110.3	135.7	97.5	111.4	108.4	128.6	18.6	-5.3	4
84.8	89.3	80.8	74.3	76.8	86.8	81.2	68.8	79.3	80.8	1.9	-6.9	401,402
95.7	107.5	83.3	99.5	88.9	104.4	78.8	95.2	86.9	94.2	8.4	-9.8	413
131.7	159.1	120.7	134.4	132.6	169.1	112.3	135.1	129.4	163.0	25.9	-3.6	418
137.9	146.7	132.8	141.9	145.5	150.8	132.7	139.8	140.1	147.0	4.9	-2.5	5
166.4	173.3	160.9	168.7	171.9	178.9	167.7	173.2	178.6	187.9	5.2	5.1	501
159.8	181.7	157.6	173.4	159.1	182.1	165.1	168.2	165.4	183.4	10.9	0.7	502
123.6	132.4	118.5	127.8	133.3	136.1	114.9	123.0	121.0	126.2	4.3	-7.3	503
204.5	216.2	209.3	224.4	223.4	251.8	209.9	224.3	223.1	237.0	6.2	-5.9	6
186.1	195.3	177.2	189.6	192.3	212.5	177.4	194.5	195.5	212.5	8.7	0.0	601
199.4	231.8	225.9	255.8	240.5	352.9	209.8	237.7	224.2	269.1	20.0	-23.7	606
177.7	181.9	176.4	186.4	186.6	189.4	176.9	185.6	189.4	191.6	1.2	1.2	607
135.8	139.9	132.4	140.4	139.0	142.8	127.8	141.4	137.3	140.2	2.1	-1.8	608,610
289.2	299.0	298.2	312.5	320.0	328.1	316.3	325.5	327.1	332.7	1.7	1.4	611
208.6	240.3	190.4	204.6	212.2	260.1	181.2	198.9	216.6	253.4	17.0	-2.6	7
192.9	227.3	174.5	192.5	203.2	265.9	166.3	189.9	210.1	264.5	25.9	-0.5	701
147.2	155.1	122.3	135.6	146.3	163.8	115.1	133.6	144.9	149.0	2.8	-9.1	707
271.0	316.8	255.3	266.6	268.9	322.6	243.2	255.5	274.9	313.9	14.2	-2.7	709

FRUEHERES BUNDESGBIET  
5 BESCHAEFFTIGTE UND UMSATZ NACH LAENDERN \*)

5.1 MESSZAHLEN 1976 = 100

4. VJ. 1993

NR. DER SYSTE- MATIK	WIRTSCHAFTSGLIEDERUNG GEWERBEGLIEDERUNG	BESCHAEFFTIGTE 1)											
		BUND	BW	BY	BE(W)	HB	HH	HE	NI	NW	RP	SL	SH
	HANDWERK INSGESAMT	103.1	/	107.8	125.8	81.1	99.4	/	109.8	98.2	/	110.3	112.2
	WIRTSCHAFTSABTEILUNGEN												
2	VERARBEITENDES GEWERBE	99.8	/	100.6	86.3	80.6	86.9	/	110.1	97.9	/	108.8	124.2
3	BAUGEWERBE	95.1	/	102.9	149.6	70.8	80.4	/	88.4	87.5	/	98.4	94.2
4	HANDEL	100.8	/	107.3	182.5	73.9	129.8	/	150.0	88.3	/	110.3	82.6
7	DIENSTLEISTG. VON UNTER- NEHMEN UND FREIEN BERUFEN	137.5	/	148.2	134.9	113.7	141.0	/	168.5	128.0	/	145.5	159.6
	GEWERBEGRUPPEN												
1	BAU- UND AUSBAUGEWERBE	89.5	/	98.5	141.7	70.4	67.8	/	86.1	82.1	/	96.0	87.9
2	ELEKTRO- UND METALLGEWERBE	106.8	/	110.0	141.2	77.4	102.5	/	115.2	99.1	/	119.4	127.7
3	HOLZGEWERBE	95.3	/	108.4	88.2	83.4	73.9	/	101.5	88.8	/	76.0	103.0
4	BEKLEIDUNGS-, TEXTIL- UND LEDERGEWERBE	53.2	/	61.7	40.8	51.1	58.6	/	48.3	49.6	/	38.4	62.9
5	NAHRUNGSMITTELGEWERBE	106.6	/	109.5	79.7	86.7	93.8	/	110.0	105.1	/	117.4	117.9
6	GEWERBE FUER GESUNDHEITS- UND KOERPERPFLEGE SOWIE REINIGUNGSGEWERBE	138.2	/	143.5	135.1	108.8	134.6	/	173.6	130.7	/	143.9	158.0
7	GLAS-, PAPIER-, KERAMISCHE SOWIE SONSTIGE GEWERBE	98.7	/	103.3	100.1	72.8	95.3	/	77.0	99.8	/	101.5	88.6
	U M S A T Z 2)												
	HANDWERK INSGESAMT	242.0	/	272.8	321.3	182.1	205.5	/	267.4	226.6	/	221.1	247.6
	WIRTSCHAFTSABTEILUNGEN												
2	VERARBEITENDES GEWERBE	212.4	/	225.1	165.5	151.0	180.4	/	221.1	211.6	/	207.4	253.0
3	BAUGEWERBE	280.8	/	341.2	464.1	213.8	238.5	/	275.6	240.8	/	243.5	253.6
4	HANDEL	232.2	/	264.6	396.0	181.3	177.2	/	413.9	247.4	/	213.4	166.8
7	DIENSTLEISTUNGEN VON UNTER- NEHMEN UND FREIEN BERUFEN	237.8	/	245.5	248.2	171.6	240.6	/	268.3	207.1	/	220.1	257.5
	GEWERBEGRUPPEN												
1	BAU- UND AUSBAUGEWERBE	262.2	/	329.0	449.8	245.4	190.5	/	269.5	228.4	/	238.0	229.3
2	ELEKTRO- UND METALLGEWERBE	280.0	/	301.0	383.0	178.9	246.2	/	346.8	267.1	/	276.6	345.2
3	HOLZGEWERBE	252.8	/	311.5	167.5	183.7	187.1	/	286.6	238.2	/	163.2	261.0
4	BEKLEIDUNGS-, TEXTIL- UND LEDERGEWERBE	128.6	/	157.6	83.3	111.2	149.2	/	120.5	118.2	/	73.5	106.0
5	NAHRUNGSMITTELGEWERBE	147.0	/	152.7	95.4	112.0	141.9	/	142.0	154.0	/	153.3	152.1
6	GEWERBE FUER GESUNDHEITS- UND KOERPERPFLEGE SOWIE REINIGUNGSGEWERBE	237.0	/	236.9	239.3	159.4	199.8	/	288.1	221.9	/	223.0	257.6
7	GLAS-, PAPIER-, KERAMISCHE SOWIE SONSTIGE GEWERBE	253.4	/	261.9	251.1	150.5	208.9	/	176.2	256.7	/	225.7	193.3

\*) OHNE HANDWERKLICHE NEBENBETRIEBE

1) AM 30.09.1976 = 100

2) VIERTELJAHRESDURCHSCHNITT 1976 = 100

STBA, FS 4, R 7.1, 4.VJ.1993

FRUEHERES BUNDESGBEIT  
5 BESCHAEFFTIGTE UND UMSATZ NACH LAENDERN \*)  
5.2 VERAENDERUNGEN GEGENUEBER VORJAHRESZEITRAUM  
4. VJ. 1993

NR. DER SYSTE- MATIK	WIRTSCHAFTSGLIEDERUNG GEWERBEGLIEDERUNG	BUND	BW	BY	BE(W)	HB	HH	HE	NI	NW	RP	SL	SH
B E S C H A E F T I G T E													
	HANDWERK INSGESAMT	-1.2	/	0.2	-3.6	-0.4	-0.6	/	-0.2	-2.1	/	-1.0	0.4
WIRTSCHAFTSABTEILUNGEN													
2	VERARBEITENDES GEWERBE	-1.6	/	-0.6	-6.7	-5.6	-3.8	/	-1.9	-1.1	/	-1.6	-1.6
3	BAUGEWERBE	0.3	/	2.0	-1.7	-0.7	-2.8	/	1.9	-0.4	/	-0.9	2.9
4	HANDEL	-2.8	/	-2.9	-0.4	-3.7	5.3	/	-0.2	-4.0	/	-0.7	-1.3
7	Dienstleistg. von Unter- nehmen und freien Berufen	-2.8	/	-0.1	-4.7	10.7	3.5	/	-1.5	-6.2	/	-0.1	-0.3
GEWERBEGRUPPEN													
1	BAU- UND AUSBAUGEWERBE	-0.1	/	1.9	-3.7	-1.4	-5.3	/	1.9	-0.7	/	-2.8	2.4
2	ELEKTRO- UND METALLGEWERBE	-1.6	/	-1.1	-0.8	-3.7	-0.0	/	0.2	-2.2	/	0.7	-0.3
3	HOLZGEWERBE	-0.3	/	0.9	0.5	-11.5	-5.5	/	-2.6	-0.6	/	0.3	1.7
4	BEKLEIDUNGS-, TEXTIL- UND LEDERGEWERBE	-3.8	/	-6.7	-7.3	-7.0	-10.7	/	-3.4	-2.6	/	-2.0	3.5
5	NAHRUNGSMITTELGEWERBE	-0.1	/	2.7	-7.6	-1.9	-2.3	/	-2.7	0.7	/	-2.2	-0.0
6	GEWERBE FUER GESUNDHEITS- UND KOERPERPFLEGE SOWIE REINIGUNGSGEWERBE	-2.5	/	-0.1	-4.9	9.3	2.7	/	-1.2	-5.1	/	-0.3	-0.8
7	GLAS-, PAPIER-, KERAMISCHE SOWIE SONSTIGE GEWERBE	-2.5	/	-3.9	-10.4	-1.9	-2.4	/	5.2	-1.0	/	-0.5	-7.6
U M S A T Z													
	HANDWERK INSGESAMT	-6.5	/	-6.6	-11.7	-4.8	-3.4	/	-3.4	-4.7	/	-9.7	-7.5
WIRTSCHAFTSABTEILUNGEN													
2	VERARBEITENDES GEWERBE	-5.9	/	-6.0	-12.6	-8.1	-2.8	/	-4.3	-3.1	/	-10.0	-10.5
3	BAUGEWERBE	-6.2	/	-5.4	-12.5	2.4	-4.9	/	-2.7	-4.8	/	-8.2	-3.9
4	HANDEL	-11.3	/	-11.6	-8.7	-15.0	-2.5	/	-5.0	-11.7	/	-14.3	-12.9
7	Dienstleistungen von Unter- nehmen und freien Berufen	0.5	/	0.6	-1.3	9.2	2.0	/	3.7	-1.2	/	5.8	2.4
GEWERBEGRUPPEN													
1	BAU- UND AUSBAUGEWERBE	-6.5	/	-5.0	-15.1	9.7	-9.0	/	-2.9	-5.3	/	-10.8	-3.7
2	ELEKTRO- UND METALLGEWERBE	-8.6	/	-9.7	-7.4	-12.4	0.9	/	-5.2	-7.3	/	-9.2	-8.0
3	HOLZGEWERBE	-1.7	/	-1.2	-21.5	-9.4	-6.5	/	-3.3	3.9	/	-3.2	5.0
4	BEKLEIDUNGS-, TEXTIL- UND LEDERGEWERBE	-5.3	/	-6.7	-8.5	-13.8	3.4	/	-3.7	-5.4	/	-6.5	0.1
5	NAHRUNGSMITTELGEWERBE	-2.5	/	-1.9	-12.8	-0.6	-7.1	/	1.9	0.4	/	-13.2	-16.1
6	GEWERBE FUER GESUNDHEITS- UND KOERPERPFLEGE SOWIE REINIGUNGSGEWERBE	-5.9	/	-6.1	-9.2	-6.0	-7.0	/	-3.3	-6.1	/	-3.3	-9.2
7	GLAS-, PAPIER-, KERAMISCHE SOWIE SONSTIGE GEWERBE	-2.6	/	-3.8	-14.8	2.7	-2.0	/	3.8	-1.4	/	-7.9	-4.9

\*) OHNE HANDWERKLICHE NEBENBETRIEBE

STBA, FS 4, R 7.1, 4.VJ.1993

FRUEHERES BUNDESGBEIT  
5 BESCHAEFTIGTE UND UMSATZ NACH LAENDERN \*)  
5.3 MESSZAHLEN 1976 = 100  
JAHR 1993

NR. DER SYSTE- MATIK	WIRTSCHAFTSGLIEDERUNG GEWERBEGLIEDERUNG	BUND	BW	BY	BE(W)	HB	HH	HE	NI	NW	RP	SL	SH
B E S C H A E F T I G T E 1)													
	HANDWERK INSGESAMT	103.2	/	106.9	128.6	81.5	99.9	/	109.4	98.5	/	110.2	112.2
WIRTSCHAFTSABTEILUNGEN													
2	VERARBEITENDES GEWERBE	100.1	/	100.2	88.9	82.8	87.7	/	109.7	98.0	/	108.4	126.2
3	BAUGEWERBE	94.5	/	100.8	150.6	70.3	81.2	/	87.1	87.3	/	98.6	92.4
4	HANDEL	101.9	/	108.7	186.5	75.4	128.8	/	149.8	89.5	/	111.6	83.8
7	DIENSTLEISTG. VON UNTER- NEHMEN UND FREIEN BERUFEN	139.1	/	148.0	141.4	111.8	140.9	/	171.2	129.6	/	145.0	160.6
GEWERBEGRUPPEN													
1	BAU- UND AUSBAUGEWERBE	89.2	/	96.5	145.9	70.1	70.2	/	84.9	82.2	/	97.6	86.5
2	ELEKTRO- UND METALLGEWERBE	106.9	/	109.9	139.7	78.5	101.6	/	113.7	99.6	/	117.2	127.4
3	HOLZGEWERBE	95.3	/	106.7	87.8	88.2	78.0	/	102.5	89.7	/	74.7	102.1
4	BEKLEIDUNGS-, TEXTIL- UND LEDERGEWERBE	53.5	/	62.0	42.2	52.8	61.1	/	48.2	50.2	/	39.0	61.7
5	NAHRUNGSMITTELGEWERBE	106.3	/	108.3	82.0	87.8	93.4	/	110.4	104.2	/	119.1	120.6
6	GEWERBE FUER GESUNDHEITS- UND KOERPERPFLEGE SOWIE REINIGUNGSGEWERBE	139.4	/	143.1	141.6	107.0	134.5	/	175.8	131.4	/	143.5	159.1
7	GLAS-, PAPIER-, KERAMISCHE SOWIE SONSTIGE GEWERBE	99.2	/	105.0	105.9	73.8	95.7	/	74.1	99.2	/	98.6	96.5
U M S A T Z 2)													
	HANDWERK INSGESAMT	212.0	/	236.4	266.8	161.1	181.4	/	232.9	197.2	/	208.1	222.1
WIRTSCHAFTSABTEILUNGEN													
2	VERARBEITENDES GEWERBE	196.4	/	201.5	151.2	141.5	167.6	/	201.5	193.8	/	199.5	241.9
3	BAUGEWERBE	226.8	/	268.0	363.1	166.3	191.8	/	222.4	197.2	/	216.7	209.5
4	HANDEL	220.8	/	260.9	382.3	184.3	173.3	/	388.6	213.3	/	212.6	147.8
7	DIENSTLEISTUNGEN VON UNTER- NEHMEN UND FREIEN BERUFEN	231.0	/	237.0	240.5	160.7	234.5	/	261.2	203.0	/	213.9	253.8
GEWERBEGRUPPEN													
1	BAU- UND AUSBAUGEWERBE	217.1	/	262.3	368.2	182.1	165.6	/	222.5	191.4	/	218.2	195.9
2	ELEKTRO- UND METALLGEWERBE	249.9	/	271.1	305.8	173.0	210.8	/	304.7	232.2	/	258.2	306.4
3	HOLZGEWERBE	208.4	/	245.7	129.4	144.9	153.6	/	238.5	206.7	/	134.5	208.0
4	BEKLEIDUNGS-, TEXTIL- UND LEDERGEWERBE	111.5	/	138.7	77.6	100.6	126.0	/	105.8	104.7	/	62.3	99.1
5	NAHRUNGSMITTELGEWERBE	139.9	/	146.0	92.3	104.4	138.4	/	136.9	142.7	/	161.0	155.5
6	GEWERBE FUER GESUNDHEITS- UND KOERPERPFLEGE SOWIE REINIGUNGSGEWERBE	223.6	/	223.8	230.7	149.7	194.5	/	271.8	205.9	/	213.7	245.0
7	GLAS-, PAPIER-, KERAMISCHE SOWIE SONSTIGE GEWERBE	212.5	/	232.2	229.6	130.7	192.5	/	149.6	218.1	/	203.6	179.6

\*) OHNE HANDWERKLICHE NEBENBETRIEBE  
1) AM 30.09.1976 = 100  
2) 1976 = 100

STBA, FS 4, R 7.1, 4.VJ.1993

FRUEHERES BUNDESGBIET  
5 BESCHAEFFTIGTE UND UMSATZ NACH LAENDERN \*)  
5.4 VERAENDERUNGEN GEGENUEBER VORJAHRESZEITRAUM  
JAHR 1993

NR. DER SYSTEM- MATIK	WIRTSCHAFTSGLIEDERUNG GEWERBEGLIEDERUNG	BESCHAEFFTIGTE											
		BUND	BW	BY	BE(W)	HB	HH	HE	NI	NW	RP	SL	SH
	HANDWERK INSGESAMT	-0.2	/	0.5	-0.5	-1.1	1.4	/	-0.1	-0.9	/	0.4	0.9
		WIRTSCHAFTSABTEILUNGEN											
2	VERARBEITENDES GEWERBE	-0.6	/	-0.2	-3.4	-4.0	-2.2	/	-0.7	-0.5	/	-1.0	0.0
3	BAUGEWERBE	0.8	/	1.4	1.9	-2.1	-1.4	/	0.6	-0.3	/	1.2	2.3
4	HANDEL	-1.3	/	-0.3	2.8	-1.4	-2.5	/	-0.2	-1.0	/	1.6	-0.4
7	DIENSTLEISTG. VON UNTER- NEHMEN UND FREIEN BERUFEN	-1.1	/	0.3	-2.5	5.5	7.7	/	-0.4	-2.6	/	1.2	-0.1
		GEWERBEGRUPPEN											
1	BAU- UND AUSBAUGEWERBE	0.7	/	1.2	2.2	-1.1	-0.6	/	1.3	-0.8	/	1.9	2.0
2	ELEKTRO- UND METALLGEWERBE	-0.7	/	-0.2	0.1	-3.9	-3.8	/	-1.2	-0.9	/	-0.6	0.4
3	HOLZGEWERBE	1.0	/	1.1	3.5	-8.3	2.5	/	0.3	1.3	/	-0.5	1.8
4	BEKLEIDUNGS-, TEXTIL- UND LEDERGEWERBE	-4.9	/	-5.1	-9.8	-6.3	-6.4	/	-6.8	-6.3	/	-0.3	-1.6
5	NAHRUNGSMITTELGEWERBE	-0.4	/	1.1	-7.4	-2.4	-0.5	/	-2.8	-0.6	/	0.2	1.6
6	GEWERBE FUER GESUNDHEITS- UND KOERPERPFLEGE SOWIE REINIGUNGSGEWERBE	-0.1	/	0.7	-2.1	5.6	7.9	/	1.5	-1.5	/	1.1	0.2
7	GLAS-, PAPIER-, KERAMISCHE SOWIE SONSTIGE GEWERBE	-1.0	/	0.1	-0.8	-1.1	-1.0	/	-1.3	-1.0	/	-8.2	-6.3
		U M S A T Z											
	HANDWERK INSGESAMT	-4.5	/	-4.7	-3.1	-5.9	-3.2	/	-3.2	-4.0	/	-4.3	-2.7
		WIRTSCHAFTSABTEILUNGEN											
2	VERARBEITENDES GEWERBE	-5.0	/	-5.0	-1.8	-8.2	-4.7	/	-5.4	-4.1	/	-5.7	-5.3
3	BAUGEWERBE	-2.3	/	-1.7	-3.6	1.3	-3.2	/	-0.1	-2.2	/	-0.0	1.7
4	HANDEL	-10.7	/	-10.2	-8.9	-13.9	-4.0	/	-6.8	-12.6	/	-10.8	-12.6
7	DIENSTLEISTUNGEN VON UNTER- NEHMEN UND FREIEN BERUFEN	1.4	/	0.5	1.7	3.1	7.8	/	3.4	0.8	/	10.7	3.5
		GEWERBEGRUPPEN											
1	BAU- UND AUSBAUGEWERBE	-2.1	/	-0.8	-2.3	4.2	-4.2	/	-0.4	-2.3	/	-0.2	2.7
2	ELEKTRO- UND METALLGEWERBE	-7.6	/	-8.4	-3.9	-10.4	-1.6	/	-6.9	-7.6	/	-8.6	-6.8
3	HOLZGEWERBE	-0.5	/	-0.5	-8.7	-13.3	-8.6	/	-1.0	3.2	/	-2.7	3.4
4	BEKLEIDUNGS-, TEXTIL- UND LEDERGEWERBE	-3.5	/	-4.4	-12.5	-4.2	-1.8	/	-3.4	-3.1	/	-3.4	3.5
5	NAHRUNGSMITTELGEWERBE	-2.0	/	-2.8	1.4	-2.3	-7.8	/	1.3	-1.5	/	-1.9	-1.2
6	GEWERBE FUER GESUNDHEITS- UND KOERPERPFLEGE SOWIE REINIGUNGSGEWERBE	-1.6	/	-2.9	-2.7	-4.7	-0.1	/	0.8	-2.4	/	3.3	-3.4
7	GLAS-, PAPIER-, KERAMISCHE SOWIE SONSTIGE GEWERBE	-2.0	/	-3.2	-6.3	-3.8	-2.6	/	0.3	-0.9	/	-4.0	-1.5

\*) OHNE HANDWERKLICHE NEBENBETRIEBE

STBA, FS 4, R 7.1, 4.VJ.1993

FRUEHERES BUNDESGBIET  
SAISONBEREINIGUNG \*) NACH WIRTSCHAFTSZWEIGEN

6 HANDWERK INSGESAMT  
6.1 BESCHAEFTIGTE 1) DES HANDWERKS  
1000

JAHR	QUARTAL	ORIGINALWERTE		SAISONBEREINIGTE WERTE		GLATTE KOMPONENTE	
		PROZENTUALE VERAENDERUNG		PROZ. VERAEND.			
		GEGENUEBER		GEGENUEBER			
		VORJ. QUARTAL	VORQUARTAL	VORQUARTAL	VORQUARTAL		
1987	1	3511.2	-0.1	-4.2	3625.4	-0.2	3629.8
	2	3624.1	0.2	3.2	3632.0	0.2	3631.5
	3	3722.7	0.1	2.7	3640.4	0.2	3634.7
	4	3667.4	0.0	-1.5	3635.9	-0.1	3635.6
1988	1	3628.4	0.5	-3.8	3624.2	-0.3	3631.5
	2	3627.5	0.1	2.8	3637.2	0.4	3632.1
	3	3702.3	-0.5	2.1	3638.3	0.0	3639.5
	4	3674.5	0.2	-0.8	3647.0	0.2	3649.0
1989	1	3596.1	1.9	-2.1	3661.7	0.4	3655.5
	2	3641.7	0.4	1.3	3659.3	-0.1	3664.4
	3	3726.5	0.7	2.3	3679.2	0.5	3684.6
	4	3737.1	1.7	0.3	3713.0	0.9	3709.6
1990	1	3691.0	2.6	-1.2	3735.9	0.6	3730.9
	2	3726.0	2.3	0.9	3748.5	0.3	3747.9
	3	3804.9	2.1	2.1	3761.6	0.3	3764.0
	4	3797.9	1.6	-0.2	3777.8	0.4	3781.8
1991	1	3764.2	2.0	-0.9	3805.5	0.7	3802.7
	2	3798.8	2.0	0.9	3822.7	0.5	3822.2
	3	3886.9	2.2	2.3	3838.8	0.4	3838.6
	4	3871.8	1.9	-0.4	3851.2	0.3	3851.7
1992	1	3816.8	1.4	-1.4	3864.5	0.3	3864.3
	2	3848.0	1.3	0.8	3873.1	0.2	3874.4
	3	3934.6	1.2	2.3	3880.9	0.2	3879.6
	4	3905.5	0.9	-0.7	3883.4	0.1	3879.9
1993	1	3818.3	0.0	-2.2	3870.4	-0.3	3876.0
	2	3843.9	-0.1	0.7	3868.8	0.0	3867.9
	3	3913.3	-0.5	1.8	3859.4	-0.2	3855.3
	4	3860.4	-1.2	-1.4	3838.6	-0.5	3843.7

6.2 UMSATZ 2) DES HANDWERKS  
MILL. DM

JAHR	QUARTAL	ORIGINALWERTE		SAISONBEREINIGTE WERTE		GLATTE KOMPONENTE	
		PROZENTUALE VERAENDERUNG		PROZ. VERAEND.			
		GEGENUEBER		GEGENUEBER			
		VORJ. QUARTAL	VORQUARTAL	VORQUARTAL	VORQUARTAL		
1987	1	68446.9	2.3	-33.1	85387.0	-1.4	86287.8
	2	86388.1	3.0	26.2	87303.1	2.2	87406.2
	3	90704.8	3.9	5.0	88988.1	1.9	88842.2
	4	106527.1	4.1	17.4	90769.3	2.0	90338.5
1988	1	75267.1	10.0	-29.3	91299.4	0.6	91331.4
	2	90919.2	5.2	20.8	91685.3	0.4	92096.8
	3	94664.1	4.4	4.1	93830.3	2.3	93481.1
	4	109462.0	2.8	15.6	94719.1	0.9	95043.0
1989	1	82313.1	9.4	-24.8	96721.5	2.1	96474.9
	2	98049.3	7.8	19.1	98377.3	1.7	97813.8
	3	98530.1	4.1	0.5	98513.3	0.1	99452.4
	4	115947.6	5.9	17.7	101859.3	3.4	101980.3
1990	1	91960.4	11.7	-20.7	106087.5	4.2	105106.4
	2	107424.4	9.6	16.8	107085.8	0.9	108104.4
	3	112101.1	13.8	4.4	111885.2	4.5	111597.1
	4	129163.4	11.4	15.2	115223.9	3.0	115270.4
1991	1	103069.5	12.1	-20.2	118545.0	2.9	119026.8
	2	124863.3	16.2	21.1	123962.4	4.6	122409.8
	3	125092.9	11.6	0.2	124496.3	0.4	124435.5
	4	139456.3	8.0	11.5	123320.3	-0.9	125662.9
1992	1	111440.3	8.1	-20.1	129852.6	5.3	128177.4
	2	130143.9	4.2	16.8	130013.4	0.1	130499.8
	3	132160.2	5.6	1.5	131034.3	0.8	131554.4
	4	153923.8	10.4	16.5	134905.2	3.0	131056.3
1993	1	105082.4	-5.7	-31.7	125470.7	-7.0	129245.9
	2	126268.1	-3.0	20.2	126823.3	1.1	127097.6
	3	128809.0	-2.5	2.0	127799.1	0.8	125073.3
	4	143889.4	-6.5	11.7	123637.0	-3.3	123633.3

\*) SAISONBEREINIGUNG (OHNE KALENDERTAEGLICHE) VON QUARTALSWERTEN MIT HILFE DES BERLINER VERFAHRENS (VERSION 4).  
1) OHNE DIE BESCHAEFTIGTEN DER HANDWERKLICHEN NEBENBETRIEBE, BESCHAEFTIGTENSTAND AM JEWEILIGEN VIERTELJAHRESENDE.  
2) OHNE DEN UMSATZ DER HANDWERKLICHEN NEBENBETRIEBE, OHNE UMSATZSTEUER.

FRUEHERES BUNDESGBIET  
SAISONBEREINIGUNG \*) NACH WIRTSCHAFTSZWEIGEN

7 VERARBEITENDES GEWERBE

7.1 BESCHAEFTE 1) DES HANDWERKS  
1000

JAHR	QUARTAL	ORIGINALWERTE			SAISONBEREINIGTE WERTE		GLATTE KOMPONENTE
		PROZENTUALE VERAENDERUNG			PROZ. VERAEND.		
		GEGENUEBER			GEGENUEBER		
		VORJ. QUARTAL	VORQUARTAL		VORQUARTAL		
1987	1	1341.7	0.1	-2.1	1358.0	-0.1	1358.7
	2	1348.9	0.3	0.5	1359.8	0.1	1359.6
	3	1375.6	0.1	2.0	1361.6	0.1	1361.3
	4	1374.4	0.3	-0.1	1362.7	0.1	1363.3
1988	1	1351.2	0.7	-1.7	1365.1	0.2	1364.9
	2	1356.8	0.6	0.4	1366.7	0.1	1366.4
	3	1378.3	0.2	1.6	1367.5	0.1	1368.1
	4	1382.2	0.6	0.3	1371.7	0.3	1369.9
1989	1	1359.2	0.6	-1.7	1369.7	-0.1	1370.1
	2	1361.1	0.3	0.1	1370.2	0.0	1370.7
	3	1382.1	0.3	1.5	1372.7	0.2	1373.6
	4	1385.6	0.2	0.3	1377.6	0.4	1379.0
1990	1	1379.6	1.5	-0.4	1387.9	0.7	1386.1
	2	1384.4	1.7	0.3	1393.4	0.4	1392.3
	3	1407.6	1.8	1.7	1397.0	0.3	1397.6
	4	1409.3	1.7	0.1	1402.2	0.4	1403.2
1991	1	1400.7	1.5	-0.6	1409.9	0.5	1410.2
	2	1407.2	1.6	0.5	1417.5	0.5	1417.9
	3	1438.3	2.2	2.2	1426.0	0.6	1424.5
	4	1437.9	2.0	0.0	1429.0	0.2	1428.5
1992	1	1419.4	1.3	-1.3	1429.9	0.1	1430.8
	2	1420.6	1.0	0.1	1432.3	0.2	1432.3
	3	1444.7	0.4	1.7	1431.9	0.0	1432.7
	4	1442.3	0.3	-0.2	1432.6	0.0	1431.7
1993	1	1418.8	0.0	-1.6	1429.4	-0.2	1428.9
	2	1411.2	-0.7	-0.5	1423.3	-0.4	1424.2
	3	1430.0	-1.0	1.3	1417.7	-0.4	1417.5
	4	1419.3	-1.6	-0.7	1409.6	-0.6	1411.2

7.2 UMSATZ 2) DES HANDWERKS  
MILL. DM

JAHR	QUARTAL	ORIGINALWERTE			SAISONBEREINIGTE WERTE		GLATTE KOMPONENTE
		PROZENTUALE VERAENDERUNG			PROZ. VERAEND.		
		GEGENUEBER			GEGENUEBER		
		VORJ. QUARTAL	VORQUARTAL		VORQUARTAL		
1987	1	34594.1	2.6	-19.5	38754.5	-0.4	39024.8
	2	40148.4	3.4	16.1	39675.5	2.4	39513.0
	3	39304.0	3.2	-2.1	39938.3	0.7	40015.6
	4	44961.2	4.6	14.4	40531.3	1.5	40505.9
1988	1	37084.9	7.2	-17.5	41122.9	1.5	40975.5
	2	41370.9	3.0	11.6	41108.1	0.0	41441.7
	3	41426.1	5.4	0.1	42248.6	2.8	42095.9
	4	47361.3	5.3	14.3	42949.8	1.7	42671.7
1989	1	39064.2	5.3	-17.5	42749.5	-0.5	43009.9
	2	43989.5	6.3	12.6	43735.8	2.3	43461.0
	3	42796.5	3.3	-2.7	43693.7	-0.1	44025.8
	4	48915.6	3.3	14.3	44932.6	2.8	45054.6
1990	1	43431.7	11.2	-11.2	46857.0	4.3	46394.2
	2	47605.7	8.2	9.6	47084.9	0.5	47639.9
	3	48662.2	13.7	2.2	49403.0	4.9	49210.8
	4	54287.7	11.0	11.6	50753.4	2.7	50800.0
1991	1	48489.2	11.6	-10.7	52225.0	2.9	52287.3
	2	54935.5	15.4	13.3	54009.7	3.4	53343.8
	3	53028.8	9.0	-3.5	53623.9	-0.7	53710.2
	4	57096.7	5.2	7.7	53084.7	-1.0	53855.9
1992	1	50135.2	3.4	-12.2	54800.3	3.2	54441.2
	2	55755.8	1.5	11.2	54981.7	0.3	55089.5
	3	54834.7	3.4	-1.7	55260.7	0.5	55274.0
	4	60850.2	6.6	11.0	55954.5	1.3	54838.6
1993	1	47721.4	-4.8	-21.6	52969.3	-5.3	53948.3
	2	53253.5	-4.5	11.6	52756.8	-0.4	52959.2
	3	52386.3	-4.5	-1.6	52823.1	0.1	52159.0
	4	57234.2	-5.9	9.3	51886.0	-1.8	51667.6

\*) SAISONBEREINIGUNG (OHNE KALENDERTAEGELICHE) VON QUARTALSWERTEN MIT HILFE DES BERLINER VERFAHRENS (VERSION 4).  
1) OHNE DIE BESCHAEFTE TEN DER HANDWERKLICHEN NEBENBETRIEBE, BESCHAEFTE TIGENSTAND AM JEWEILIGEN VIERTELJAHRESENDE.  
2) OHNE DEN UMSATZ DER HANDWERKLICHEN NEBENBETRIEBE. OHNE UMSATZSTEUER.

STBA, FS 4, R 7.1, 4.VJ.1993

FRUEHERES BUNDESGBIET  
SAISONBEREINIGUNG \*) NACH WIRTSCHAFTSZWEIGEN

8 BAUGEWERBE

8.1 BESCHAEFTIGTE 1) DES HANDWERKS  
1000

JAHR	QUARTAL	ORIGINALWERTE		SAISONBEREINIGTE WERTE		GLATTE KOMPONENTE	
		PROZENTUALE VERAENDERUNG		PROZ. VERAEND.			
		GEGENUEBER		GEGENUEBER			
		VORJ. QUARTAL	VORQUARTAL	VORQUARTAL	VORQUARTAL		
1987	1	1275.2	-1.5	-8.7	1362.7	-0.8	1366.1
	2	1372.2	-1.3	7.6	1362.2	0.0	1361.6
	3	1412.2	-1.5	2.9	1361.5	-0.1	1358.7
	4	1376.3	-1.5	-2.5	1356.9	-0.3	1355.5
1988	1	1271.4	-0.3	-7.6	1342.2	-1.1	1348.5
	2	1355.1	-1.2	6.6	1348.6	0.5	1345.4
	3	1387.7	-1.7	2.4	1350.9	0.2	1348.1
	4	1361.6	-1.1	-1.9	1346.6	-0.3	1350.5
1989	1	1312.5	3.2	-3.6	1356.3	0.7	1351.5
	2	1351.4	-0.3	3.0	1352.7	-0.3	1355.8
	3	1385.7	-0.1	2.5	1363.4	0.8	1371.3
	4	1409.5	3.5	1.7	1396.6	2.4	1392.5
1990	1	1390.6	6.0	-1.3	1418.3	1.6	1410.7
	2	1415.3	4.7	1.8	1420.9	0.2	1422.8
	3	1451.3	4.7	2.5	1431.7	0.8	1432.1
	4	1451.8	3.0	0.0	1440.6	0.6	1440.8
1991	1	1421.0	2.2	-2.1	1447.9	0.5	1450.7
	2	1458.4	3.0	2.6	1463.1	1.0	1461.4
	3	1495.6	3.1	2.6	1471.5	0.6	1470.4
	4	1484.1	2.2	-0.8	1475.6	0.3	1478.1
1992	1	1458.8	2.7	-1.7	1489.4	0.9	1486.2
	2	1486.8	1.9	1.9	1490.3	0.1	1491.5
	3	1521.9	1.8	2.4	1495.0	0.3	1495.2
	4	1508.8	1.7	-0.9	1500.4	0.4	1498.2
1993	1	1463.4	0.3	-3.0	1495.8	-0.3	1500.9
	2	1502.4	1.0	2.7	1505.3	0.6	1503.4
	3	1535.8	0.9	2.2	1509.1	0.3	1505.3
	4	1513.2	0.3	-1.5	1505.0	-0.3	1507.0

8.2 UMSATZ 2) DES HANDWERKS  
MILL. DM

JAHR	QUARTAL	ORIGINALWERTE		SAISONBEREINIGTE WERTE		GLATTE KOMPONENTE	
		PROZENTUALE VERAENDERUNG		PROZ. VERAEND.			
		GEGENUEBER		GEGENUEBER			
		VORJ. QUARTAL	VORQUARTAL	VORQUARTAL	VORQUARTAL		
1987	1	19927.2	3.0	-53.2	31155.3	-2.7	31635.0
	2	29582.0	2.2	48.5	31813.5	2.1	32059.9
	3	35744.5	4.3	20.8	32929.9	3.5	32765.8
	4	44039.5	3.5	23.2	33810.7	2.7	33528.1
1988	1	23313.3	17.0	-47.1	33857.7	0.1	33907.5
	2	31985.0	8.1	37.2	33968.2	0.3	34041.1
	3	36906.5	3.3	15.4	34650.6	2.0	34487.2
	4	44144.4	0.2	19.6	34660.4	0.0	35137.0
1989	1	26668.6	14.4	-39.6	36309.3	4.8	35940.0
	2	35254.2	10.2	32.2	36772.6	1.3	36646.6
	3	38741.6	5.0	9.9	37130.3	1.0	37577.0
	4	48152.9	9.1	24.3	38677.6	4.2	38774.8
1990	1	30757.2	15.3	-36.1	40659.6	5.1	40087.1
	2	39875.5	13.1	29.6	41053.9	1.0	41098.6
	3	43452.9	12.2	9.0	41762.9	1.7	41855.9
	4	52813.0	9.7	21.5	42717.1	2.3	42733.1
1991	1	32473.0	5.6	-38.5	43550.2	2.0	44062.8
	2	45122.7	13.2	39.0	46394.3	6.5	45938.3
	3	49911.4	14.9	10.6	47822.0	3.1	47567.5
	4	59444.1	12.6	19.1	47807.6	0.0	48741.9
1992	1	38591.4	18.8	-35.1	51361.1	7.4	50438.1
	2	49740.1	10.2	28.9	51587.2	0.4	51919.4
	3	54870.4	9.9	10.3	52378.1	1.5	52797.0
	4	68068.8	14.5	24.1	55020.8	5.0	53096.4
1993	1	36986.7	-4.2	-45.7	50757.2	-7.7	52785.5
	2	50113.9	0.8	35.6	52221.2	2.9	52220.6
	3	55389.1	0.9	10.5	53059.3	1.6	51417.6
	4	63856.2	-6.2	15.3	50344.6	-5.1	50722.2

\*) SAISONBEREINIGUNG (OHNE KALENDERTAEGLICHE) VON QUARTALSWERTEN MIT HILFE DES BERLINER VERFAHRENS (VERSION 4).  
1) OHNE DIE BESCHAEFTIGTEN DER HANDWERKLICHEN NEBENBETRIEBE, BESCHAEFTIGTENSTAND AM JEWELIGEN VIERTELJAHRESENDE.  
2) OHNE DEN UMSATZ DER HANDWERKLICHEN NEBENBETRIEBE, OHNE UMSATZSTEUER.

STBA, FS 4, R 7.1, 4.VJ.1993



FRUEHERES BUNDESGBIET  
SAISONBEREINIGUNG \*) NACH WIRTSCHAFTSZWEIGEN

9 BAUHAUPTGEBWERBE

9.1 BESCHAEFTIGTE 1) DES HANDWERKS  
1000

JAHR	QUARTAL	ORIGINALWERTE			SAISONBEREINIGTE WERTE			GLATTE KOMPONENTE
		PROZENTUALE VERAENDERUNG			PROZ. VERAEND.			
		GEGENUEBER			GEGENUEBER			
		VORJ. QUARTAL	VORQUARTAL		VORQUARTAL	VORQUARTAL		
1987	1	628.9	-2.4	-12.5	692.0	-1.5	695.6	
	2	707.8	-1.8	12.5	692.9	0.1	692.0	
	3	721.2	-2.4	1.9	691.0	-0.3	689.5	
	4	701.0	-2.4	-2.8	688.6	-0.3	687.5	
1988	1	628.1	-0.1	-10.4	678.4	-1.5	682.9	
	2	694.9	-1.8	10.6	683.2	0.7	681.0	
	3	706.3	-2.1	1.6	685.5	0.3	683.3	
	4	690.3	-1.5	-2.3	682.1	-0.5	684.9	
1989	1	659.3	5.0	-4.5	688.7	1.0	685.0	
	2	689.7	-0.7	4.6	684.8	-0.6	687.0	
	3	702.2	-0.6	1.8	691.3	0.9	696.9	
	4	719.2	4.2	2.4	712.2	3.0	710.7	
1990	1	711.6	7.9	-1.1	728.9	2.3	722.9	
	2	730.2	5.9	2.6	729.3	0.1	730.7	
	3	745.2	6.1	2.1	736.1	0.9	736.4	
	4	747.2	3.9	0.3	741.3	0.7	741.0	
1991	1	726.8	2.1	-2.7	743.8	0.3	746.2	
	2	754.2	3.3	3.8	753.1	1.3	751.9	
	3	769.3	3.2	2.0	757.3	0.6	756.0	
	4	762.1	2.0	-0.9	757.4	0.0	759.0	
1992	1	744.7	2.5	-2.3	763.9	0.9	762.1	
	2	764.5	1.4	2.7	763.1	-0.1	764.0	
	3	778.7	1.2	1.9	765.0	0.2	765.8	
	4	774.3	1.6	-0.6	769.6	0.6	768.0	
1993	1	747.4	0.4	-3.5	767.4	-0.3	770.2	
	2	774.2	1.3	3.6	772.8	0.7	772.0	
	3	789.1	1.3	1.9	775.5	0.3	772.7	
	4	775.0	0.1	-1.8	770.6	-0.6	772.6	

9.2 UMSATZ 2) DES HANDWERKS  
MILL. DM

JAHR	QUARTAL	ORIGINALWERTE			SAISONBEREINIGTE WERTE			GLATTE KOMPONENTE
		PROZENTUALE VERAENDERUNG			PROZ. VERAEND.			
		GEGENUEBER			GEGENUEBER			
		VORJ. QUARTAL	VORQUARTAL		VORQUARTAL	VORQUARTAL		
1987	1	8719.5	0.3	-62.8	16350.3	-5.4	16792.9	
	2	15791.8	1.3	81.1	16835.1	3.0	17008.4	
	3	20092.0	3.8	27.2	17586.7	4.5	17454.0	
	4	23948.7	2.3	19.2	18199.5	3.5	17995.0	
1988	1	11189.6	28.3	-53.3	18160.3	-0.2	18236.1	
	2	17421.4	10.3	55.7	18274.9	0.6	18287.3	
	3	20780.6	3.4	19.3	18709.2	2.4	18573.0	
	4	23598.6	-1.5	13.6	18571.8	-0.7	18979.2	
1989	1	13749.0	22.9	-41.7	19844.0	6.9	19462.9	
	2	19294.1	10.7	40.3	19815.1	-0.1	19798.3	
	3	21549.1	3.7	11.7	20005.9	1.0	20347.6	
	4	25995.9	10.2	20.6	21034.8	5.1	21104.4	
1990	1	16123.3	17.3	-38.0	22374.8	6.4	21942.5	
	2	22307.4	15.6	38.4	22494.0	0.5	22514.9	
	3	24333.2	12.9	9.1	22758.5	1.2	22848.6	
	4	28691.0	10.4	17.9	23381.2	2.7	23285.2	
1991	1	16417.3	1.8	-42.8	23517.9	0.6	23999.6	
	2	25347.4	13.6	54.4	25449.1	8.2	25133.8	
	3	28204.7	15.9	11.3	26273.3	3.2	26118.5	
	4	32349.4	12.8	14.7	26370.9	0.4	26892.6	
1992	1	20470.4	24.7	-36.7	28497.3	8.1	27934.4	
	2	28171.1	11.1	37.6	28541.7	0.2	28769.5	
	3	31345.8	11.1	11.3	29077.6	1.9	29279.9	
	4	37015.3	14.4	18.1	30432.7	4.7	29474.6	
1993	1	19726.6	-3.6	-46.7	28252.4	-7.2	29347.2	
	2	28573.5	1.4	44.8	29074.9	2.9	29034.3	
	3	31621.3	0.9	10.7	29461.6	1.3	28506.9	
	4	34431.1	-7.0	8.9	27666.2	-6.1	28004.1	

\*) SAISONBEREINIGUNG (OHNE KALENDERTAEGLICHE) VON QUARTALSWERTEN MIT HILFE DES BERLINER VERFAHRENS (VERSION 4).  
1) OHNE DIE BESCHAEFTIGTEN DER HANDWERKLICHEN NEBENBETRIEBE, BESCHAEFTIGTENSTAND AM JEWEILIGEN VIERTELJAHRESENDE.  
2) OHNE DEN UMSATZ DER HANDWERKLICHEN NEBENBETRIEBE. OHNE UMSATZSTEUER.

STBA, FS 4, R 7.1, 4.VJ.1993

FRUEHERES BUNDESGBEIT  
SAISONBEREINIGUNG \*) NACH WIRTSCHAFTSZWEIGEN

10 AUSBAUGEWERBE

10.1 BESCHAEFTIGTE 1) DES HANDWERKS  
1000

JAHR	QUARTAL	ORIGINALWERTE			SAISONBEREINIGTE WERTE			GLATTE KOMPONENTE
		PROZENTUALE VERAENDERUNG			PROZ. VERAEND.			
		GEGENUEBER			GEGENUEBER			
		VORJ. QUARTAL	VORQUARTAL		VORJ. QUARTAL	VORQUARTAL		
1987	1	646.4	-0.5	-4.8	670.6	0.0	670.4	
	2	664.3	-0.8	2.8	669.1	-0.2	669.7	
	3	691.0	-0.3	4.0	670.8	0.3	669.3	
	4	675.3	-0.5	-2.3	668.2	-0.4	668.0	
1988	1	643.4	-0.5	-4.7	663.8	-0.7	665.7	
	2	660.3	-0.6	2.6	665.4	0.2	664.4	
	3	681.4	-1.4	3.2	665.4	0.0	664.8	
	4	671.3	-0.6	-1.5	664.5	-0.1	665.6	
1989	1	653.2	1.5	-2.7	667.6	0.5	666.5	
	2	661.7	0.2	1.3	667.9	0.0	668.8	
	3	683.5	0.3	3.3	672.1	0.6	674.4	
	4	690.3	2.8	1.0	683.4	1.7	681.8	
1990	1	679.1	4.0	-1.6	689.4	0.9	687.8	
	2	685.1	3.5	0.9	691.7	0.3	692.1	
	3	706.0	3.3	3.1	695.6	0.6	695.7	
	4	704.6	2.1	-0.2	699.3	0.5	699.7	
1991	1	694.2	2.2	-1.5	704.1	0.7	704.5	
	2	704.3	2.8	1.5	710.0	0.8	709.5	
	3	726.3	2.9	3.1	714.3	0.6	714.3	
	4	722.0	2.5	-0.6	718.3	0.6	719.2	
1992	1	714.2	2.9	-1.1	725.5	1.0	724.2	
	2	722.3	2.6	1.1	727.2	0.2	727.5	
	3	743.2	2.3	2.9	730.0	0.4	729.4	
	4	734.4	1.7	-1.2	730.8	0.1	730.2	
1993	1	716.0	0.3	-2.5	728.4	-0.3	730.7	
	2	728.2	0.8	1.7	732.5	0.6	731.4	
	3	746.7	0.5	2.5	733.6	0.2	732.7	
	4	736.2	0.5	-1.1	734.4	0.1	734.4	

10.2 UMSATZ 2) DES HANDWERKS  
MILL. DM

JAHR	QUARTAL	ORIGINALWERTE			SAISONBEREINIGTE WERTE			GLATTE KOMPONENTE
		PROZENTUALE VERAENDERUNG			PROZ. VERAEND.			
		GEGENUEBER			GEGENUEBER			
		VORJ. QUARTAL	VORQUARTAL		VORJ. QUARTAL	VORQUARTAL		
1987	1	11207.7	5.2	-41.5	14803.9	0.3	14839.8	
	2	13790.2	3.3	23.0	14977.3	1.2	15051.4	
	3	15652.5	5.0	13.5	15346.5	2.5	15312.7	
	4	20090.8	4.9	28.4	15610.0	1.7	15533.1	
1988	1	12123.8	8.2	-39.7	15696.8	0.6	15671.3	
	2	14563.7	5.6	20.1	15693.2	0.0	15753.7	
	3	16125.7	3.0	10.7	15941.5	1.6	15914.1	
	4	20545.8	2.3	27.4	16088.6	0.9	16157.7	
1989	1	12919.6	6.6	-37.1	16465.2	2.3	16477.0	
	2	15960.1	9.6	23.5	16957.5	3.0	16848.3	
	3	17192.5	6.6	7.7	17124.4	1.0	17229.4	
	4	22157.0	7.8	28.9	17642.8	3.0	17670.4	
1990	1	14633.9	13.3	-34.0	18284.8	3.6	18144.6	
	2	17568.1	10.1	20.1	18559.8	1.5	18583.8	
	3	19119.7	11.2	8.8	19004.3	2.4	19007.3	
	4	24122.0	8.9	26.2	19335.8	1.7	19447.8	
1991	1	16055.7	9.7	-33.4	20032.3	3.6	20063.2	
	2	19775.3	12.6	23.2	20945.2	4.6	20804.5	
	3	21706.7	13.5	9.8	21548.7	2.9	21448.9	
	4	27094.7	12.3	24.8	21436.7	-0.5	21849.2	
1992	1	18121.0	12.9	-33.1	22863.8	6.7	22503.7	
	2	21569.0	9.1	19.0	23045.5	0.8	23149.9	
	3	23524.5	8.4	9.1	23300.5	1.1	23517.1	
	4	31053.6	14.6	32.0	24588.0	5.5	23621.8	
1993	1	17240.2	-4.9	-44.5	22504.8	-8.5	23438.3	
	2	21540.4	-0.1	24.9	23146.3	2.9	23186.3	
	3	23767.8	1.0	10.3	23597.7	2.0	22910.6	
	4	29425.1	-5.2	23.8	22678.4	-3.9	22718.1	

\*) SAISONBEREINIGUNG (OHNE KALENDERTAEGLICHE) VON QUARTALSWERTEN MIT HILFE DES BERLINER VERFAHRENS (VERSION 4).  
1) OHNE DIE BESCHAEFTIGTEN DER HANDWERKLICHEN NEBENBETRIEBE, BESCHAEFTIGTENSTAND AM JEWEILIGEN VIERTELJAHRESENDE.  
2) OHNE DEN UMSATZ DER HANDWERKLICHEN NEBENBETRIEBE. OHNE UMSATZSTEUER.

FRUEHERES BUNDESGBIET  
SAISONBEREINIGUNG \*) NACH WIRTSCHAFTSZWEIGEN

11 HANDEL

11.1 BESCHAEFTIGTE 1) DES HANDWERKS  
1000

JAHR	QUARTAL	ORIGINALWERTE			SAISONBEREINIGTE WERTE			GLATTE KOMPONENTE
		PROZENTUALE VERAENDERUNG			PROZ.VERAEND.			
		GEGENUEBER			GEGENUEBER			
		VORJ. QUARTAL	VORQUARTAL		VORQUARTAL	VORQUARTAL		
1987	1	209.8	-3.0	-3.0	211.5	-1.4	212.0	
	2	208.3	-2.6	-0.7	210.4	-0.5	210.6	
	3	212.3	-2.5	1.9	210.2	-0.1	210.2	
	4	211.7	-2.2	-0.3	210.4	0.1	211.0	
1988	1	211.1	0.6	-0.3	212.4	1.0	212.4	
	2	212.7	2.1	0.8	214.3	0.9	213.8	
	3	216.5	2.0	1.8	215.0	0.3	214.9	
	4	216.2	2.1	-0.1	215.2	0.1	215.1	
1989	1	214.0	1.4	-1.0	214.8	-0.2	214.5	
	2	211.7	-0.5	-1.1	213.2	-0.7	213.4	
	3	213.2	-1.5	0.7	212.0	-0.6	212.4	
	4	213.1	-1.4	0.0	212.1	0.0	211.7	
1990	1	210.5	-1.6	-1.2	210.9	-0.6	211.3	
	2	209.9	-0.9	-0.3	211.5	0.3	211.4	
	3	213.4	0.1	1.7	212.2	0.3	212.1	
	4	213.5	0.2	0.0	212.7	0.2	213.4	
1991	1	215.4	2.3	0.9	215.7	1.4	215.2	
	2	215.3	2.6	0.0	217.0	0.6	217.0	
	3	219.7	3.0	2.0	218.5	0.7	218.6	
	4	220.9	3.5	0.5	220.0	0.7	219.7	
1992	1	219.7	2.0	-0.5	220.2	0.1	220.3	
	2	218.9	1.7	-0.4	220.6	0.2	220.6	
	3	221.7	0.9	1.3	220.4	-0.1	220.4	
	4	221.1	0.1	-0.3	220.0	-0.2	219.8	
1993	1	217.9	-0.8	-1.4	218.7	-0.6	218.9	
	2	215.9	-1.4	-0.9	217.7	-0.5	217.7	
	3	217.7	-1.8	0.8	216.2	-0.7	216.0	
	4	215.0	-2.8	-1.2	214.0	-1.0	214.4	

11.2 UMSATZ 2) DES HANDWERKS  
MILL. DM

JAHR	QUARTAL	ORIGINALWERTE			SAISONBEREINIGTE WERTE			GLATTE KOMPONENTE
		PROZENTUALE VERAENDERUNG			PROZ.VERAEND.			
		GEGENUEBER			GEGENUEBER			
		VORJ. QUARTAL	VORQUARTAL		VORQUARTAL	VORQUARTAL		
1987	1	10392.4	0.2	-19.3	11733.7	-1.2	11857.8	
	2	12824.3	3.5	23.4	11994.8	2.2	12014.8	
	3	11732.7	4.7	-8.5	12237.9	2.0	12188.6	
	4	13451.8	4.5	14.7	12502.2	2.2	12382.1	
1988	1	11098.2	6.8	-17.5	12349.4	-1.2	12486.5	
	2	13561.2	5.7	22.2	12624.8	2.2	12622.2	
	3	12272.5	4.6	-9.5	12902.0	2.2	12865.0	
	4	13741.1	2.2	12.0	13025.3	1.0	13150.1	
1989	1	12620.4	13.7	-8.2	13529.6	3.9	13389.9	
	2	14584.9	7.5	15.6	13671.9	1.1	13521.1	
	3	12743.1	3.8	-12.6	13459.7	-1.6	13616.9	
	4	14482.5	5.4	13.6	13971.2	3.8	13867.2	
1990	1	13579.9	7.6	-6.2	14219.8	1.8	14284.2	
	2	15526.6	6.5	14.3	14554.6	2.4	14963.9	
	3	15491.0	21.6	-0.2	16244.1	11.6	16053.0	
	4	17380.7	20.0	12.2	17183.5	5.8	17172.9	
1991	1	17613.0	29.7	1.3	18117.1	5.4	18018.4	
	2	20016.1	28.9	13.6	18793.7	3.7	18369.1	
	3	17268.8	11.5	-13.7	18192.9	-3.2	18299.1	
	4	17860.8	2.8	3.4	17492.9	-3.8	18107.9	
1992	1	17808.5	1.1	-0.3	18605.7	6.4	18236.2	
	2	19481.6	-2.7	9.4	18299.3	-1.6	18367.0	
	3	17223.7	-0.3	-11.6	18202.8	-0.5	18290.0	
	4	19621.9	9.9	13.9	18682.6	2.6	17904.9	
1993	1	15409.4	-13.5	-21.5	16560.4	-11.4	17288.3	
	2	17655.8	-9.4	14.6	16619.1	0.4	16690.8	
	3	15725.0	-8.7	-10.9	16648.5	0.2	16260.5	
	4	17401.3	-11.3	10.7	16152.5	-3.0	15986.8	

\*) SAISONBEREINIGUNG (OHNE KALENDERTAEGLICHE) VON QUARTALSWERTEN MIT HILFE DES BERLINER VERFAHRENS (VERSION 4).  
1) OHNE DIE BESCHAEFTIGTEN DER HANDWERKLICHEN NEBENBETRIEBE, BESCHAEFTIGTENSTAND AM JEWEILIGEN VIERTELJAHRESENDE.  
2) OHNE DEN UMSATZ DER HANDWERKLICHEN NEBENBETRIEBE. OHNE UMSATZSTEUER.

FRUEHERES BUNDESGBIET  
SAISONBEREINIGUNG \*) NACH WIRTSCHAFTSZWEIGEN  
12 DIENSTLEISTUNGEN VON UNTERNEHMEN UND FREIEN BERUFEN  
12.1 BESCHAEFTIGTE 1) DES HANDWERKS  
1000

JAHR	QUARTAL	ORIGINALWERTE			SAISONBEREINIGTE WERTE		GLATTE KOMPONENTE
		PROZENTUALE VERAENDERUNG			PROZ. VERAEND.		
		GEGENUEBER			GEGENUEBER		
		VORJ. QUARTAL	VORQUARTAL		VORQUARTAL		
1987	1	682.1	3.1	0.3	690.9	1.3	690.7
	2	692.4	4.0	1.5	697.4	0.9	697.3
	3	720.2	4.0	4.0	704.6	1.0	702.1
	4	702.6	3.3	-2.4	703.5	-0.2	703.5
1988	1	692.4	1.5	-1.5	702.2	-0.2	703.3
	2	700.5	1.2	1.2	705.3	0.4	704.1
	3	717.3	-0.4	2.4	702.6	-0.4	706.1
	4	712.0	1.3	-0.7	711.1	1.2	711.1
1989	1	708.0	2.3	-0.6	718.4	1.0	717.1
	2	715.1	2.1	1.0	720.8	0.3	722.0
	3	743.1	3.6	3.9	728.8	1.1	725.0
	4	726.5	2.0	-2.2	725.4	-0.5	724.0
1990	1	708.0	0.0	-2.5	716.3	-1.3	720.5
	2	714.1	-0.1	0.9	720.2	0.5	719.0
	3	730.2	-1.7	2.3	718.4	-0.2	719.8
	4	721.0	-0.8	-1.3	719.9	0.2	722.0
1991	1	724.7	2.4	0.5	729.6	1.3	724.1
	2	715.5	0.2	-1.3	722.7	-0.9	723.5
	3	730.9	0.1	2.2	720.3	-0.3	722.7
	4	726.4	0.7	-0.6	724.1	0.5	722.9
1992	1	716.5	-1.1	-1.4	722.6	-0.2	724.5
	2	719.3	0.5	0.4	727.5	0.7	727.5
	3	743.8	1.8	3.4	731.2	0.5	728.9
	4	730.8	0.6	-1.7	727.9	-0.5	727.7
1993	1	715.8	-0.1	-2.1	724.0	-0.5	724.9
	2	712.0	-1.0	-0.5	720.2	-0.5	720.2
	3	727.4	-2.2	2.2	713.9	-0.9	714.1
	4	710.5	-2.8	-2.3	707.7	-0.9	708.7

12.2 UMSATZ 2) DES HANDWERKS  
MILL. DM

JAHR	QUARTAL	ORIGINALWERTE			SAISONBEREINIGTE WERTE		GLATTE KOMPONENTE
		PROZENTUALE VERAENDERUNG			PROZ. VERAEND.		
		GEGENUEBER			GEGENUEBER		
		VORJ. QUARTAL	VORQUARTAL		VORQUARTAL		
1987	1	3464.6	2.0	-9.3	3664.4	-0.3	3691.2
	2	3751.7	3.9	8.3	3740.3	2.1	3738.9
	3	3843.7	4.4	2.5	3799.9	1.6	3790.9
	4	3980.9	4.3	3.6	3842.2	1.1	3840.1
1988	1	3697.8	6.7	-7.1	3886.3	1.1	3878.6
	2	3917.4	4.4	5.9	3900.7	0.4	3907.6
	3	3974.6	3.4	1.5	3942.9	1.1	3947.2
	4	4116.9	3.4	3.6	3996.1	1.3	3996.9
1989	1	3880.9	5.0	-5.7	4044.6	1.2	4046.4
	2	4129.1	5.4	6.4	4106.3	1.5	4095.3
	3	4160.6	4.7	0.8	4139.5	0.8	4142.0
	4	4294.4	4.3	3.2	4185.6	1.1	4191.5
1990	1	4105.5	5.8	-4.4	4255.9	1.7	4246.4
	2	4319.5	4.6	5.2	4296.6	1.0	4305.1
	3	4395.3	5.6	1.8	4374.0	1.8	4376.9
	4	4568.6	6.4	3.9	4465.9	2.1	4460.4
1991	1	4396.7	7.1	-3.8	4545.5	1.8	4551.0
	2	4676.1	8.3	6.4	4653.9	2.4	4649.2
	3	4775.3	8.6	2.1	4747.3	2.0	4748.7
	4	4935.8	8.0	3.4	4826.7	1.7	4846.9
1992	1	4804.3	9.3	-2.7	4972.9	3.0	4950.4
	2	5051.7	8.0	5.1	5032.4	1.2	5031.0
	3	5120.0	7.2	1.4	5079.8	0.9	5080.2
	4	5254.6	6.5	2.6	5131.7	1.0	5103.9
1993	1	4889.9	1.8	-6.9	5075.6	-1.1	5113.0
	2	5135.2	1.7	5.0	5118.1	0.8	5118.4
	3	5201.7	1.6	1.3	5159.9	0.8	5129.8
	4	5279.3	0.5	1.5	5149.2	-0.2	5152.0

\*) SAISONBEREINIGUNG (OHNE KALENDERTAEGLICHE) VON QUARTALSWERTEN MIT HILFE DES BERLINER VERFAHRENS (VERSION 4).  
1) OHNE DIE BESCHAEFTIGTEN DER HANDWERKLICHEN NEBENBETRIEBE, BESCHAEFTIGTENSTAND AM JEWEILIGEN VIERTELJAHRESENDE.  
2) OHNE DEN UMSATZ DER HANDWERKLICHEN NEBENBETRIEBE. OHNE UMSATZSTEUER.

FRUEHERES BUNDESGBEIT  
13 UMSATZ \*) JE BESCHAEFFTIGTEN IM HANDWERK \*\*)  
NACH GEWERBEZWEIGEN

NR. DER SYSTE-MATIK 1)	GEWERBEGLIEDERUNG	1992	1993	VER- AEND. 1993 GEG. 1992	1992 2.HJ	1993 1.HJ	1993 2.HJ	1992 2.VJ	1992 3.VJ	1992 4.VJ	1993 1.VJ	1993 2.VJ	1993 3.VJ	1993 4.VJ
		1000 DM		%	1000 DM									
1-7	HANDWERK INSGESAMT	136.3	130.4	-4.3	73.2	60.1	70.2	33.8	33.6	39.4	27.5	32.8	32.9	37.3
1	BAU- UND AUSBAUGEWERBE	140.6	136.8	-2.8	80.9	58.6	77.8	33.7	36.7	44.0	24.5	34.0	36.7	41.2
	DARUNTER:													
101,102,107	MAURER, BETON-, STAHLBETON- UND STRASSEN-BAUER 2)	154.9	150.2	-2.7	89.1	64.3	85.7	37.1	40.6	48.4	26.5	37.6	40.7	45.2
105	ZIMMERER 2)	135.1	132.7	-1.8	77.8	56.8	75.5	32.4	34.8	41.9	25.2	31.6	34.4	40.5
106	DACHDECKER 2)	144.3	138.1	-4.3	83.6	58.4	79.4	34.8	38.2	44.8	24.4	34.1	38.1	41.0
109	FLIESEN-, PLATTEN- UND MOSAIKLEGER	155.5	154.3	-0.8	87.6	66.4	87.6	36.8	38.2	48.3	29.0	37.2	40.1	46.8
110	BETONSTEIN- UND TERRAZZOHERSTELLER	205.1	195.4	-4.8	116.2	86.5	108.7	51.8	56.5	60.3	33.1	52.5	55.2	54.5
113	STEINMETZEN UND STEINBILDHAUER	132.4	137.8	4.1	73.7	61.3	76.2	35.9	33.1	41.1	20.4	40.0	35.9	40.8
114	STUKKATEURE 2)	128.0	115.0	-10.1	72.9	50.2	64.5	31.1	34.1	38.9	21.3	28.6	30.7	33.9
115	MALER UND LACKIERER	90.9	89.2	-1.9	52.3	38.0	51.0	21.2	23.5	29.1	16.2	21.5	23.4	27.8
2	ELEKTRO- UND METALLGEWERBE	201.9	188.0	-6.9	105.3	89.1	98.9	51.3	48.2	56.8	41.5	48.2	46.0	52.7
	DARUNTER:													
201	METALLBAUER	157.1	151.5	-3.6	87.0	67.4	84.1	37.2	39.0	47.8	32.0	35.7	37.8	46.6
204	MASCHINENBAUMECHANIKER	182.4	177.2	-2.9	92.2	83.6	93.7	47.8	45.3	47.2	39.5	45.2	44.6	49.4
207,207A	MECHANIKER (NAEHMASCHINEN-, ZWEIRADMECH.), KAELEANLAGENBAUER	168.8	169.7	0.5	83.7	85.0	84.8	48.6	45.6	38.3	36.0	49.4	45.4	40.2
209	KRAFTFAHRZEUGMECHANIKER	362.0	325.0	-10.2	174.0	166.9	158.1	99.3	83.9	89.2	78.0	89.3	77.8	80.2
211	LANDMASCHINENMECHANIKER	237.0	218.4	-7.9	122.8	104.7	113.7	66.8	58.7	64.1	42.7	62.8	55.8	58.0
214,215	KLEMPNER, GAS- UND WASSERINSTALLATEURE	131.6	128.4	-2.5	76.3	53.5	74.7	30.0	32.4	43.7	24.2	29.5	32.4	41.8
216	ZENTRALHEIZUNGS- UND LUEFTUNGSBAUER	162.1	154.5	-4.7	93.9	64.3	90.0	35.6	38.7	54.3	29.4	35.1	38.9	50.4
218	ELEKTROINSTALLATEURE	126.1	119.3	-5.4	70.9	53.3	65.9	29.5	30.3	40.2	24.9	28.8	29.1	36.4
222	RADIO- UND FERNSEHTECHNIKER	175.9	163.7	-6.9	97.6	73.9	90.0	37.4	40.3	56.9	39.2	35.8	37.0	52.7
223	UHRMACHER	163.7	163.0	-0.4	103.1	62.3	100.8	33.1	37.5	65.0	29.6	33.2	37.1	63.7
3	HOLZGEWERBE	144.7	142.5	-1.5	78.8	64.2	78.3	35.1	34.4	43.9	29.9	34.5	34.9	43.2
	DARUNTER:													
301	TISCHLER	144.7	142.8	-1.3	78.6	64.4	78.4	35.1	34.4	43.8	30.0	34.6	35.0	43.2
4	BEKLEIDUNGS-, TEXTIL- UND LEDERGEWERBE	102.0	103.4	1.4	54.9	48.1	55.4	25.0	24.6	30.5	22.5	26.2	25.3	30.0
	DARUNTER:													
401,402	HERRENSCHNEIDER, DAMENSCHNEIDER	51.1	55.8	9.2	26.9	26.5	29.4	12.1	12.6	14.4	14.5	12.6	14.4	15.2
413	SCHUHMACHER	79.2	80.6	1.8	41.4	39.0	41.7	20.6	19.2	22.7	17.7	21.8	20.0	21.6
418	RAUMAUSSATTER	123.3	120.0	-2.6	66.8	55.0	65.0	29.9	29.3	37.4	24.9	30.5	28.7	35.8
5	NAHRUNGSMITTELGEWERBE	126.2	124.2	-1.6	65.4	60.7	63.6	31.5	32.0	33.3	29.6	31.2	30.9	32.5
	DARUNTER:													
501	BAECKER	83.9	87.0	3.8	42.9	42.1	44.9	20.9	20.8	22.0	20.7	21.5	21.8	22.9
502	KONDIATOREN	77.8	80.4	3.3	39.7	39.2	41.2	20.0	18.5	21.3	19.4	19.9	19.5	21.8
503	FLEISCHER	181.8	173.0	-4.9	95.2	84.9	88.1	45.2	47.2	48.0	41.2	43.9	43.1	45.0
6	GEWERBE FUER GESUNDHEITS- UND KOERPERPFLEGE SOWIE REINIGUNGSGEWERBE	35.5	35.0	-1.5	18.3	17.0	18.0	8.9	8.5	9.7	8.3	8.9	8.6	9.4
	DARUNTER:													
601	AUGENOPTIKER	145.9	141.0	-3.4	75.7	69.1	71.8	36.2	35.9	39.1	33.1	36.1	34.0	36.5
606	ZAHNTECHNIKER	105.3	83.5	-20.7	55.9	39.7	43.8	25.4	23.0	30.7	18.7	21.3	19.9	23.7
607	FRISEURE	39.2	40.6	3.6	19.8	19.7	20.8	10.1	9.6	10.2	9.6	10.2	10.3	10.5
608,610	TEXTILREINIGER	55.1	57.0	3.4	28.2	27.8	29.2	14.0	13.9	14.5	13.2	14.7	14.4	15.2
611	GEBAEUDEREINIGER	15.9	16.5	3.8	8.1	8.2	8.4	4.0	4.0	4.1	4.0	4.2	4.1	4.3
7	GLAS-, PAPIER-, KERAMISCHE UND SONSTIGE GEW.	149.2	147.7	-1.0	80.9	65.9	81.9	35.6	36.2	44.3	31.5	34.9	37.6	44.2
	DARUNTER:													
701	GLASER	150.0	149.0	-0.6	83.7	64.2	84.8	34.9	36.1	47.0	30.0	34.7	37.1	47.2
707	FOTOGRAFEN	110.4	108.3	-1.9	60.7	49.1	59.2	26.9	28.6	31.6	22.8	26.8	29.1	30.3
709	BUCHDRUCKER: SCHRIFTSETZER, DRUCKER	157.4	155.7	-1.1	83.0	71.0	84.8	38.1	37.4	45.2	34.8	36.6	39.7	45.2

\*) OHNE UMSATZSTEUER.

\*\*) OHNE HANDWERKLICHE NEBENBETRIEBE.

1) NACH DEM VERZEICHNIS DER GEWERBE, DIE ALS HANDWERK BETRIEBEN WERDEN KOENNEN (ANLAGE A DER HANDWERKSORDNUNG).

2) DIE ANGABEN FUER DIE POSITIONEN WERDEN DER MONATLICHEN BERICHTERSTATTUNG IM BAUHAUPTGEWERBE IN DER GLIEDERUNG NACH WIRTSCHAFTSZWEIGEN ENTNOMMEN UND NACH GEWERBEZWEIGEN UMGESCHLUESSELT.

**Früheres Bundesgebiet**  
**I. Bruttowertschöpfung nach Wirtschaftsbereichen, Bruttoinlandsprodukt**  
**Mrd. DM**

Wirtschaftsgliederung 1)	In jeweiligen Preisen				In Preisen von 1991			
	1988	1989	1990	1991 2)	1988	1989	1990	1991 2)
Land- u. Forstwirtschaft, Fischerei .....	33,72	37,21	37,18	33,80	34,48	34,97	36,54	33,80
Landwirtschaft .....	28,14	31,52	28,98	28,10	28,97	29,56	29,54	28,10
Gewerbl. Gärtn. u. Tierh., Forstw., Fischerei .....	5,58	5,69	8,20	5,70	5,51	5,41	7,00	5,70
Produzierendes Gewerbe .....	826,76	869,97	938,74	1 005,84	892,43	924,57	968,37	1 005,84
Energie- u. Wasserversorgung, Bergbau .....	67,84	69,30	70,17	73,73	66,68	69,51	69,37	73,73
Elektr., Gas-, Fernwärme- u. Wasserversorgung .....	56,66	57,56	58,79	61,63	54,91	56,93	58,17	61,63
Elektrizitäts- u. Fernwärmeversorgung usw. ....	47,53	48,07	47,98	48,74	45,13	46,92	46,94	48,74
Gasversorgung .....	4,89	5,21	6,34	8,63	5,18	5,94	6,51	8,63
Wasserversorgung .....	4,24	4,28	4,47	4,26	4,60	4,27	4,72	4,26
Bergbau .....	11,18	11,74	11,38	12,10	11,77	12,58	11,20	12,10
Kohlenbergbau .....	9,12	9,03	8,66	8,93	9,45	9,65	8,50	8,93
Übriger Bergbau .....	2,06	2,71	2,72	3,17	2,32	3,03	2,70	3,17
Verarbeitendes Gewerbe .....	652,67	686,01	741,03	789,28	698,64	722,60	762,21	789,28
Chem. Ind., H. u. Verarb. v. Spalt- u. Brutstoffen ..	71,30	71,98	71,72	72,45	66,55	68,68	69,82	72,45
Mineralölverarbeitung .....	24,31	26,59	28,75	31,65	41,87	38,92	37,70	31,65
H. v. Kunststoffwaren .....	18,09	20,23	23,27	25,45	20,28	21,89	24,25	25,45
Gummiverarbeitung .....	8,30	8,41	8,54	8,44	8,64	8,61	8,91	8,44
Gew. u. Verarb. v. Steinen u. Erden .....	17,17	17,86	18,94	20,88	18,65	19,57	19,81	20,88
Feinkeramik .....	2,60	2,76	2,94	3,08	2,75	2,86	2,96	3,08
H. u. Verarb. v. Glas .....	5,58	5,82	6,13	6,53	6,00	6,18	6,18	6,53
Eisenschaffende Industrie .....	17,20	18,28	17,58	16,08	14,80	14,82	15,96	16,08
NE-Metallerzeugung, NE-Metallhalbzeugwerke ....	5,81	6,78	7,25	7,65	4,81	4,95	6,26	7,65
Gießerei .....	6,58	7,05	7,78	8,14	7,84	8,25	8,41	8,14
Ziehereien, Kaltwalzw., Stahlverformung usw. ....	18,12	19,51	21,85	23,33	19,33	21,26	22,71	23,33
Stahl- u. Leichtmetall-, Schienenfahrzeugbau ....	12,75	12,91	14,37	16,53	14,31	14,43	15,11	16,53
Maschinenbau .....	77,91	85,30	93,93	94,69	86,53	92,99	97,87	94,69
H. v. Büromaschinen, ADV-Geräten u. -Eindr. ....	10,87	10,39	11,48	15,48	9,73	10,06	11,31	15,48
Straßenfahrzeugbau, Rep. v. KFZ usw. ....	77,58	82,34	88,66	98,81	79,38	83,66	90,90	98,81
Schiffbau .....	1,96	2,42	2,23	2,30	2,15	2,51	2,37	2,30
Luft- u. Raumfahrzeugbau .....	5,73	6,12	6,78	7,66	5,90	6,34	6,95	7,66
Elektrotechnik, Rep. v. Haushaltsgeräten .....	85,30	91,91	97,11	102,17	86,58	93,55	97,66	102,17
Feinmechanik, Optik, H. v. Uhren .....	15,13	13,71	15,16	16,53	16,24	14,71	15,47	16,53
H. v. Eisen-, Blech- u. Metallwaren .....	23,39	24,93	28,30	31,02	26,18	27,42	29,69	31,02
H. v. Musikinstr., Spielw., Füllhaltern usw. ....	4,72	4,82	5,18	5,39	4,93	5,20	5,35	5,39
Holzbearbeitung .....	2,85	2,87	3,32	3,91	3,29	3,11	3,09	3,91
Holzverarbeitung .....	17,17	17,83	19,51	22,22	19,52	19,87	20,76	22,22
Zellstoff-, Holzschl., Papier- u. Pappeverz. ....	5,64	5,70	6,57	6,55	6,64	6,67	6,93	6,55
Papier- u. Pappeverarbeitung .....	7,67	7,73	9,54	10,79	8,21	8,16	9,78	10,79
Druckerei, Vervielfältigung .....	15,81	16,47	17,99	19,57	16,93	17,30	18,55	19,57
Ledergewerbe .....	3,40	3,37	3,31	3,42	3,61	3,50	3,38	3,42
Textilgewerbe .....	13,83	14,08	14,64	14,81	14,17	14,63	14,84	14,81
Bekleidungsindustrie .....	9,61	9,77	9,99	10,18	9,96	10,00	10,10	10,18
Ernährungsgewerbe (oh. Getränkeherst.) .....	37,63	38,49	45,16	48,47	42,61	42,49	46,53	48,47
Getränkeherstellung .....	13,00	13,46	14,75	15,56	13,59	13,70	14,97	15,56
Tabakverarbeitung .....	15,68	16,12	18,30	19,54	16,66	16,31	17,63	19,54
Baugewerbe .....	106,25	114,66	127,54	142,83	127,11	132,46	136,79	142,83
Bauhauptgewerbe .....	63,87	68,31	75,74	82,92	77,12	79,82	81,36	82,92
Ausbaugewerbe .....	42,38	46,35	51,80	59,91	49,99	52,64	55,43	59,91
Handel u. Verkehr .....	294,66	311,25	346,56	376,78	315,82	330,00	355,71	376,78
Handel .....	177,79	185,54	212,41	232,68	194,05	202,15	218,08	232,68
Großhandel, Handelsvermittlung .....	89,55	93,77	110,21	121,68	103,17	108,19	114,68	121,68
Einzelhandel .....	88,24	91,77	102,20	111,00	90,88	93,96	103,40	111,00
Verkehr, Nachrichtenübermittlung .....	116,87	125,71	134,15	144,10	121,77	127,85	137,63	144,10
Eisenbahnen .....	12,98	13,19	13,15	13,25	13,00	13,29	13,22	13,25
Schifffahrt, Wasserstraßen, Häfen .....	5,03	5,45	5,41	5,53	5,75	5,49	5,49	5,53
Deutsche Bundespost .....	47,55	50,89	53,06	58,02	49,71	52,98	55,91	58,02
Übriger Verkehr .....	51,31	56,18	62,53	67,30	53,31	56,09	63,01	67,30
Dienstleistungsunternehmen .....	592,83	640,95	708,52	791,22	666,93	699,09	749,18	791,22
Kreditinstitute, Versicherungsunternehmen .....	104,77	111,37	117,47	136,53	119,21	125,09	132,47	136,53
Kreditinstitute .....	79,18	83,42	91,96	107,54	90,22	94,79	100,74	107,54
Versicherungsunternehmen .....	25,59	27,95	25,51	28,99	28,99	30,30	31,73	28,99
Wohnungsvermietung 3) .....	152,31	162,09	172,23	183,96	168,36	172,46	177,64	183,96
Sonstige Dienstleistungsunternehmen .....	335,75	367,49	418,82	470,73	379,36	401,54	439,07	470,73
Gastgewerbe, Heime .....	26,68	28,81	32,07	33,72	29,47	31,03	33,27	33,72
Bildung, Wissenschaft, Kultur usw., Verlagegew. ....	36,57	38,12	40,72	44,87	42,39	42,67	44,87	44,87
Gesundheits- u. Veterinärwesen .....	48,13	48,04	52,68	58,29	53,42	51,71	54,49	58,29
Übrige Dienstleistungsunternehmen .....	224,37	252,52	293,35	333,85	254,08	276,13	308,09	333,85
Unternehmen zusammen .....	1 747,97	1 859,38	2 031,00	2 207,64	1 909,66	1 988,63	2 109,80	2 207,64
Staat, priv. Haushalte, priv. Organisationen o.E. ....	283,53	292,56	311,50	335,65	319,17	321,74	328,48	335,65
Staat .....	231,86	238,64	253,20	271,25	261,70	262,62	266,91	271,25
Gebietkörperschaften .....	217,89	224,19	237,75	254,01	246,03	246,75	250,58	254,01
Sozialversicherung .....	13,97	14,45	15,45	17,24	15,67	15,87	16,33	17,24
Priv. Haushalte, priv. Organisationen o.E. ....	51,67	53,92	58,30	64,40	57,47	59,12	61,57	64,40
Private Haushalte (häusliche Dienste) .....	2,52	2,52	2,63	2,87	2,95	2,81	2,80	2,87
Private Organisationen ohne Erwerbszweck .....	49,15	51,40	55,67	61,53	54,52	56,31	58,77	61,53
Alle Wirtschaftsbereiche (unbereinigt) .....	2 031,50	2 151,94	2 342,50	2 543,29	2 228,83	2 310,37	2 438,28	2 543,29
und zwar: Unternehmen ohne Wohnungsvermietung ..	1 595,66	1 697,29	1 858,77	2 023,68	1 741,30	1 816,17	1 932,16	2 023,68
Produktionsunternehmen 4) .....	1 643,20	1 748,01	1 913,53	2 071,11	1 790,45	1 863,54	1 977,33	2 071,11
Handwerk 5) .....	176,28	181,95	206,00	...	156,27	157,84	166,39	...
Unterstellte Entgelte für Bankdienstleistungen .....	85,15	88,41	97,25	114,14	95,48	98,87	105,40	114,14
Alle Wirtschaftsbereiche (bereinigt) 6) .....	1 946,35	2 063,53	2 245,25	2 429,15	2 133,35	2 211,50	2 332,88	2 429,15
dar.: Unternehmen .....	1 662,82	1 770,97	1 933,75	2 093,50	1 814,18	1 889,76	2 004,40	2 093,50
dar.: Kreditinstitute .....	-5,97	-4,99	-5,29	-6,80	-5,26	-4,68	-4,66	-6,80
+ Nichtabzugsfähige Umsatzsteuer 7) .....	130,10	137,53	154,97	176,59	145,57	148,93	161,62	176,59
+ Einfuhrabgaben 8) .....	19,53	23,38	24,98	29,26	22,08	23,97	25,90	29,26
= Bruttoinlandsprodukt .....	2 095,98	2 224,44	2 425,20	2 635,00	2 301,00	2 384,40	2 520,40	2 635,00

1) Systematik der Wirtschaftszweige, Ausgabe 1979, Fassung für Volkswirtschaftliche Gesamtrechnungen.

2) Vorläufiges Ergebnis.

3) Einrech. Nutzung durch Eigentümer.

4) Unternehmen ohne Kreditinstitute und Versicherungsunternehmen.

5) Ohne handwerkliche Nebenbetriebe.

6) Die bereinigten Ergebnisse unterscheiden sich von den unbereinigten dadurch, daß die Bruttowertschöpfung der Kreditinstitute um unterstellte Entgelte für Bankdienstleistungen vermindert ist.

7) Aufkommen an Steuern vom Umsatz sowie einbehaltene Umsatzsteuer aufgrund von gesetzlichen Sonderregelungen.

8) Einfuhrzölle, Verbrauchsteuern auf Einführen, Abschöpfungsbeträge und Währungsausgleichsbeträge auf eingeführte landwirtschaftliche Erzeugnisse, jedoch ohne Einfuhrumsatzsteuer.

**Früheres Bundesgebiet**  
**II. Produktionswerte, Vorleistungen und Wertschöpfung in jeweiligen Preisen\*)**  
**nach Wirtschaftszweigen\*\*)**

Jahr 1)	Produktionwert	Vorleistungen	Bruttowertschöpfung (Sp. 1-2)	Abschreibungen	Produktionssteuern abzüglich Subventionen	Nettowertschöpfung		
						zusammen (Sp. 3-4-5)	entstandene Einkommen	
							aus unselbständiger Arbeit	aus Unter- nehmertätigkeit und Vermögen
1	2	3	4	5	6	7	8	
alle Wirtschaftsbereiche (unbereinigt) Mrd. DM								
1970	1 704,69	1 058,78	645,91	68,03	29,94	547,94	359,29	188,65
1971	1 872,15	1 154,62	717,53	78,08	33,06	606,39	406,82	199,57
1972	2 030,21	1 241,31	788,90	86,73	36,15	666,02	450,56	215,46
1973	2 285,85	1 403,00	882,85	95,98	40,78	746,09	512,63	233,46
1974	2 546,95	1 592,52	954,43	107,78	42,86	803,79	566,60	237,19
1975	2 631,59	1 635,67	995,92	117,24	42,31	836,37	591,24	245,13
1976	2 901,85	1 815,97	1 085,88	125,77	46,35	913,76	637,94	275,82
1977	3 067,07	1 908,21	1 158,86	134,01	49,76	975,09	685,41	289,68
1978	3 247,71	2 008,03	1 239,68	144,39	48,60	1 046,69	731,74	314,95
1979	3 571,45	2 233,53	1 337,92	157,80	52,28	1 127,84	791,66	336,18
1980	3 848,16	2 432,23	1 415,93	175,00	52,77	1 188,16	860,88	327,28
1981	4 062,49	2 579,05	1 483,44	190,62	54,36	1 238,46	902,55	335,91
1982	4 182,24	2 636,51	1 545,73	203,69	56,45	1 285,59	929,75	355,84
1983	4 340,99	2 716,18	1 624,81	214,93	57,23	1 352,65	949,03	403,62
1984	4 613,66	2 911,08	1 702,58	226,37	57,42	1 418,79	983,69	435,10
1985	4 809,98	3 035,64	1 774,34	235,36	59,27	1 479,71	1 021,42	458,29
1986	4 834,10	2 960,02	1 874,08	243,69	59,96	1 570,43	1 074,44	495,99
1987	4 903,18	2 974,69	1 928,49	252,30	56,44	1 619,75	1 119,35	500,40
1988	5 166,73	3 135,23	2 031,50	263,09	59,74	1 708,67	1 163,78	544,89
1989	5 523,91	3 371,97	2 151,94	279,45	70,64	1 801,85	1 216,25	585,60
1990	6 004,15	3 661,65	2 342,50	303,01	73,44	1 966,05	1 315,52	650,53
1991	6 512,37	3 969,08	2 543,29	332,84	85,38	2 125,07	1 432,20	692,87
1992	6 739,31	4 037,04	2 702,27	359,05	98,18	2 245,04	1 523,32	721,72
% des Produktionswertes								
1970	100	62,1	100	10,5	4,6	84,8	55,6	29,2
1980	100	63,2	100	12,4	3,7	83,9	60,8	23,1
1988	100	60,7	100	13,0	2,9	84,1	57,3	26,8
1989	100	61,0	100	13,0	3,3	83,7	56,5	27,2
1990	100	61,0	100	12,9	3,1	83,9	56,2	27,8
1991	100	60,9	100	13,1	3,4	83,6	56,3	27,2
1992	100	59,9	100	13,3	3,6	83,1	56,4	26,7
Handwerk 2) Mrd. DM								
1970	165,59	92,26	73,33	4,00	2,13	67,20		
1971	185,65	103,34	82,31	4,47	2,42	75,42		
1972	205,15	114,72	90,43	4,93	2,86	82,64		
1973	218,27	122,57	95,70	5,33	3,19	87,18		
1974	220,91	125,27	95,64	5,85	3,18	86,61		
1975	224,94	128,63	96,31	6,51	3,16	86,64		
1976	243,98	139,54	104,44	6,86	3,37	94,21		
1977	266,31	151,05	115,26	7,27	3,69	104,30		
1978	289,85	167,47	122,38	7,67	3,95	110,76		
1979	318,32	183,66	134,66	8,25	3,99	122,42		
1980	342,46	197,16	145,30	8,85	3,69	132,76		
1981	342,45	195,33	147,12	9,20	3,64	134,28		
1982	341,30	195,05	146,25	9,63	3,51	133,11		
1983	349,68	202,51	147,17	9,75	3,47	133,95		
1984	361,58	210,21	151,37	10,10	3,34	137,93		
1985	362,07	210,25	151,82	10,19	3,38	138,25		
1986	378,53	217,31	161,22	10,19	3,91	147,12		
1987	393,33	225,18	168,15	10,26	3,82	154,07		
1988	417,19	240,91	176,28	10,51	4,04	161,73		
1989	444,34	262,39	181,95	10,92	4,42	166,61		
1990	499,92	293,92	206,00	12,07	5,13	188,80		
% des Produktionswertes								
1970	100	55,7	100	5,5	2,9	91,6		
1980	100	57,6	100	6,1	2,5	91,4		
1986	100	57,4	100	6,3	2,4	91,3		
1987	100	57,2	100	6,1	2,3	91,6		
1988	100	57,7	100	6,0	2,3	91,7		
1989	100	59,1	100	6,0	2,4	91,6		
1990	100	58,8	100	5,9	2,5	91,7		

\*) Statistisches Bundesamt Wiesbaden, Fachserie 18, Reihe 1.3.  
 \*\*) Systematik der Wirtschaftszweige, Ausgabe 1979, Fassung für Volkswirtschaftliche Gesamtrechnungen.

1) Ab 1990 vorläufiges Ergebnis.  
 2) Ohne handwerkliche Nebenbetriebe.

Früheres Bundesgebiet  
III. Handwerksbetriebe nach Gewerbebezügen\*)

Nr. der Systematik 1)	Gewerbegruppe Gewerbebezug	Stand: 31.12.							Veränderung 1992 gegenüber 1991
		1986	1987	1988	1989	1990	1991	1992	
		Anzahl							
1 - 7	Handwerk insgesamt .....	537 001	535 073	533 990	533 669	533 571	533 460	533 712	+ 0,0
1	Bau- und Ausbaugewerbe .....	115 514	115 072	114 875	115 441	116 690	117 730	118 989	+ 1,1
	darunter:								
101, 102, 107	Maurer, Beton-, Stahlbeton- und Straßenbauer .....	35 112	34 953	34 736	34 945	35 566	36 122	36 757	+ 1,8
105	Zimmerer .....	10 348	10 313	10 302	10 356	10 481	10 709	10 902	+ 1,8
106	Dachdecker .....	7 614	7 734	7 853	8 024	8 269	8 385	8 495	+ 1,3
109	Fliesen-, Platten- und Mosaikleger .....	7 059	7 093	7 220	7 352	7 511	7 641	7 850	+ 2,7
110	Betonstein- und Terrazzo- hersteller .....	1 088	1 056	1 014	994	959	925	892	- 3,6
113	Steinmetzen und Steinbild- hauer .....	4 334	4 340	4 388	4 403	4 428	4 463	4 503	+ 0,9
114	Stukkateure .....	4 412	4 379	4 354	4 381	4 427	4 449	4 533	+ 1,9
115	Maler und Lackierer .....	35 615	35 273	34 984	34 950	34 939	34 778	34 648	- 0,4
2	Elektro- und Metallgewerbe ..	188 988	189 975	191 337	192 931	194 919	197 533	199 774	+ 1,1
	darunter:								
201	Schmiede .....	9 838	9 411	9 044	-	-	-	-	-
202	Schlosser .....	15 170	15 188	15 311	-	-	-	-	-
	Metallbauer 2).....	-	-	-	24 167	24 104	24 080	24 066	- 0,1
204	Maschinenbauer (Mühlenbauer) <sup>3)</sup> Maschinenbaumechaniker ....	6 279	6 469	6 616	-	-	-	-	-
	Mechaniker (Nähmaschinen-, Zweiradmechaniker) <sup>4)</sup>	-	-	-	10 514	10 780	11 013	11 121	+ 1,0
207, 207a	Kälteanlagenbauer .....	7 683	7 640	7 560	-	-	-	-	-
	Zweiradmechaniker, Kälteanlagenbauer .....	-	-	-	3 515	3 380	3 395	3 490	+ 2,8
209	Kraftfahrzeugmechaniker ...	39 916	40 653	41 455	42 121	42 540	42 904	43 249	+ 0,8
211	Landmaschinenmechaniker ...	4 909	4 897	4 877	4 887	4 879	4 868	4 826	- 0,9
214, 215	Klempner, Gas- und Wasser- installateure .....	22 435	22 552	22 742	22 914	23 207	23 645	24 094	+ 1,9
216	Zentralheizungs- und Lüftungsbauer .....	10 711	10 838	11 035	11 242	11 541	11 819	12 092	+ 2,3
218	Elektroinstallateure .....	35 710	35 834	36 039	36 420	37 018	37 835	38 674	+ 2,2
222	Radio- und Fernsichttechniker	10 253	10 239	10 272	10 275	10 328	10 292	10 333	+ 0,4
223	Uhrmacher .....	5 457	5 282	5 076	4 964	4 753	4 583	4 402	- 4,0
3	Holzgewerbe .....	44 642	44 154	43 783	43 580	43 298	43 066	42 921	- 0,3
	darunter:								
301	Tischler .....	37 417	37 122	36 941	36 903	36 819	36 744	36 766	+ 0,1
4	Bekleidungs-, Textil- und Ledergerber .....	37 750	36 284	35 146	33 711	32 383	29 405	28 092	- 4,5
	darunter:								
401, 402	Herrenschneider, Damen- schneider .....	9 304	8 717	8 300	7 831	7 379	6 993	6 578	- 5,9
413	Schuhmacher .....	11 479	10 907	10 468	9 848	9 306	8 778	8 182	- 6,8
418	Raumausstatter .....	8 928	8 846	8 826	8 923	8 901	8 816	8 736	- 0,9
5	Nahrungsmittelgewerbe .....	64 942	63 555	62 164	60 473	58 285	56 139	54 068	- 3,7
	darunter:								
501	Bäcker .....	26 955	26 270	25 486	24 712	23 626	22 581	21 634	- 4,2
502	Konditoren .....	4 465	4 446	4 409	4 273	4 203	4 079	3 957	- 3,0
503	Fleischer .....	30 350	29 806	29 345	28 679	27 770	26 891	25 984	- 3,4
6	Gewerbe für Gesundheits- und Körperpflege sowie Reini- gungsgewerbe .....	67 745	68 580	69 286	70 106	70 647	72 307	72 653	+ 0,5
	darunter:								
601	Augenoptiker .....	5 887	6 051	6 234	6 418	6 614	6 819	6 954	+ 2,0
606	Zahntechniker .....	4 478	4 643	4 870	5 113	5 292	5 503	5 812	+ 5,6
607	Friseur .....	50 457	50 821	50 956	51 253	51 311	51 158	50 982	- 0,3
608, 610	Textilreiniger .....	1 804	1 816	1 794	1 711	1 676	1 610	1 569	- 2,6
611	Gebäudereiniger .....	2 920	2 975	3 113	3 227	3 349	3 432	3 529	+ 2,8
7	Glas-, Papier-, keramische und sonstige Gewerbe .....	17 420	17 453	17 399	17 427	17 349	17 280	17 215	- 0,4
	darunter:								
701	Glaser .....	3 905	3 902	3 888	3 885	3 894	3 884	3 873	- 0,3
707	Fotografen .....	4 169	4 156	4 135	4 204	4 201	4 191	4 210	+ 0,5
709	Buchdrucker, Schrift- setzer, Drucker .....	3 187	3 144	3 114	3 043	2 994	2 923	2 840	- 2,8

\*) Betriebsstatistik nach dem Stand der Handwerksrollen der Handwerkskammern, einschl. Nebenbetriebe. Zusammen- gestellt durch den Deutschen Handwerkskammertag, Bonn.

1) Nach dem Verzeichnis der Gewerbe, die als Handwerk betrieben werden können (Anlage A der Handwerksord- nung).

2) Schmiede und Schlosser ab 1989 zusammengefaßt im Metallbauer.

3) Maschinenbauer (Mühlenbauer) ab 1989 neu geordnet.

4) Mechaniker (Nähmaschinen-, Zweiradmechaniker) ab 1989 neu geordnet.

StBA, FS 4, R 7.1, 4. Vj. 1993



Früheres Bundesgebiet  
IV. Insolvenzen im Handwerk\*)

Nr. der Systematik 1)	Wirtschaftsgliederung ----- Länder	1990	1991	1992	1993	1993			
						1.Vj.	2.Vj.	3.Vj.	4.Vj.
0 - 7	Handwerk insgesamt 2).....	1 155	1 051	976	1306	326	361	300	319
2	Verarbeitendes Gewerbe .... darunter:	320	275	260	394	96	100	96	102
24	Stahl-, Maschinen- u. Fahrzeugbau, H. v. ADV-Einrichtungen .....	93	60	91	140	35	45	25	35
25	Elektrotechnik, Fein- mechanik, H. v.								
26	EBM-Waren usw. ....	47	40	32	55	9	10	18	18
26	Holz-, Papier- u. Druck- gewerbe .....	61	60	46	68	17	13	20	18
27	Leder-, Textil- u. Bekleidungsgewerbe .....	27	28	27	20	4	9	4	3
28/29	Ernährungsgewerbe, Tabak- verarbeitung .....	44	48	28	31	9	6	8	8
3	Baugewerbe .....	567	512	492	635	171	174	131	159
	davon:								
30	Bauhauptgewerbe .....	331	320	314	388	107	105	76	100
31	Ausbaugewerbe .....	236	192	178	247	64	69	55	59
4	Handel .....	100	107	102	140	35	48	31	26
7	Dienstleistungen v. Unter- nehmen u. Freien Berufen .	144	140	109	115	20	30	37	28
0,1,5,6	Übrige Wirtschaftsbereiche	24	17	13	22	4	9	5	4
	Baden-Württemberg .....	129	103	130	170	31	50	43	46
	Bayern .....	249	234	232	321	80	78	80	83
	Berlin-West .....	111	66	34	42	1	14	9	18
	Bremen .....	14	16	13	19	6	3	5	5
	Hamburg 3).....	-	-	-	-	-	-	-	-
	Hessen .....	17	10	20	37	14	10	3	10
	Niedersachsen .....	145	124	102	139	34	38	25	42
	Nordrhein-Westfalen .....	331	359	290	367	104	116	89	58
	Rheinland-Pfalz .....	58	65	57	86	25	21	21	19
	Saarland .....	62	47	75	90	21	17	22	30
	Schleswig-Holstein .....	39	27	23	35	10	14	3	8

\*) Auszug aus der Fachserie 2, Reihe 4.1.

1) Systematik der Wirtschaftszweige (WZ) rev., Fassung für die  
Handwerkszählung 1977 (Kurzbezeichnungen).

2) Ohne Hamburg.

3) Für Hamburg erfolgt kein Nachweis der Insolvenzen im Handwerk.

StBA, FS 4, R 7.1, 4. Vj. 1993

FRUEHERES BUNDESGBIET

V. DURCHSCHNITTliche WOCHEARBEITSZEITEN UND BRUTTOVERDIENSTE DER ARBEITER IM HANDWERK \*) NACH ARBEITERGRUPPEN \*\*)

Berichts- zeitraum	Bezahlte Wochenstunden				Mehrarbeitsstunden				Bruttostundenverdienst				Bruttowochenverdienst			
	Voll- gesellen	Jung- gesellen	Übrige Arbeiter	Alle Arbeiter	Voll- gesellen	Jung- gesellen	Übrige Arbeiter	Alle Arbeiter	Voll- gesellen	Jung- gesellen	Übrige Arbeiter	Alle Arbeiter	Voll- gesellen	Jung- gesellen	Übrige Arbeiter	Alle Arbeiter
	Stunden				Stunden				DM				DM			
1972 Mai	43,6	42,8	43,7	43,6	2,4	1,7	2,6	2,2	7,78	6,20	6,56	7,38	339	265	286	322
Nov.	43,7	42,9	44,1	43,7	2,5	1,8	3,0	2,5	8,10	6,54	6,87	7,72	354	280	304	337
1973 Mai	43,6	42,8	43,8	43,5	2,5	1,8	2,8	2,5	8,64	7,03	7,31	8,26	377	301	320	360
Nov.	43,3	42,6	43,6	43,3	2,1	1,5	2,6	2,1	9,01	7,33	7,66	8,63	390	312	334	373
1974 Mai	42,8	42,1	43,0	42,8	1,9	1,3	2,2	1,9	9,58	7,70	8,13	9,17	410	324	350	393
Nov.	42,9	42,3	43,2	42,9	1,9	1,4	2,3	1,9	9,89	7,95	8,36	9,47	424	336	362	406
1975 Mai	42,2	41,6	42,4	42,2	1,5	1,1	1,8	1,5	10,19	8,07	8,67	9,76	430	336	368	412
Nov.	42,5	42,0	42,8	42,5	1,8	1,3	2,2	1,8	10,44	8,26	8,86	10,00	444	346	379	425
1976 Mai	42,4	41,7	42,8	42,4	1,6	1,1	2,1	1,6	10,78	8,52	9,19	10,32	458	355	394	438
Nov.	42,4	41,7	42,8	42,4	1,7	1,2	2,1	1,7	10,94	8,62	9,26	10,43	464	359	397	442
1977 Mai	42,1	41,5	42,5	42,1	1,5	1,1	1,8	1,5	11,41	9,03	9,72	10,91	481	374	413	460
Nov.	42,2	41,6	42,5	42,2	1,6	1,2	2,0	1,6	11,62	9,13	9,88	11,08	491	380	420	468
1978 Mai	41,9	41,4	42,1	41,9	1,4	1,0	1,7	1,4	11,98	9,46	10,24	11,44	502	392	431	480
Nov.	42,2	41,6	42,6	42,1	1,6	1,1	2,0	1,6	12,33	9,70	10,47	11,74	520	403	446	495
1979 Mai	41,9	41,4	42,4	41,9	1,5	1,1	2,0	1,5	12,72	10,17	10,87	12,16	533	421	461	510
Nov.	41,9	41,5	42,4	41,9	1,6	1,1	2,1	1,6	12,95	10,27	11,08	12,35	543	426	470	518
1980 Mai	41,8	41,4	42,3	41,8	1,5	1,1	2,0	1,5	13,62	10,88	11,60	13,04	569	450	491	545
Nov.	41,9	41,4	42,3	41,9	1,6	1,1	2,1	1,6	13,92	11,08	11,89	13,30	583	459	503	557
1981 Mai	41,7	41,3	42,1	41,7	1,4	0,9	1,9	1,4	14,42	11,60	12,37	13,83	602	479	521	577
Nov.	41,6	41,2	42,1	41,6	1,4	0,9	1,9	1,4	14,56	11,71	12,53	13,94	607	483	527	580
1982 Mai	41,3	41,1	41,8	41,4	1,2	0,8	1,7	1,2	14,99	12,10	12,94	14,38	620	497	541	595
Nov.	41,2	41,0	41,8	41,2	1,1	0,8	1,7	1,1	15,05	12,15	13,03	14,42	620	499	545	595
1983 Mai	41,1	40,9	41,7	41,1	1,0	0,8	1,6	1,1	15,38	12,45	13,28	14,75	632	509	554	606
Nov.	41,2	41,2	41,9	41,3	1,2	1,0	1,8	1,2	15,46	12,42	13,30	14,75	638	511	558	609
1984 Mai	41,1	40,9	41,9	41,1	1,0	0,9	1,7	1,1	15,69	12,63	13,57	15,01	645	517	569	618
Nov.	41,1	41,0	41,8	41,1	1,1	0,9	1,8	1,1	15,82	12,73	13,65	15,11	650	522	570	622
1985 Mai	40,9	40,8	41,6	40,9	1,0	0,9	1,7	1,1	16,00	12,93	13,79	15,32	654	528	574	627
Nov.	41,1	41,0	41,9	41,2	1,2	1,0	2,0	1,3	16,20	13,04	13,85	15,46	666	535	581	637
1986 Mai	41,0	40,8	41,8	41,0	1,1	0,8	1,9	1,1	16,41	13,26	14,07	15,72	672	540	588	645
Nov.	41,1	40,9	41,9	41,2	1,3	1,1	2,1	1,4	16,70	13,41	14,24	15,93	687	549	597	656
1987 Mai	40,8	40,7	41,5	40,8	1,2	1,0	1,8	1,2	16,97	13,67	14,39	16,21	692	556	598	662
Nov.	40,9	40,7	41,5	40,9	1,3	1,1	1,8	1,3	17,21	13,88	14,56	16,40	703	565	604	670
1988 Mai	40,6	40,5	41,4	40,6	1,1	0,9	1,7	1,1	17,50	14,20	14,88	16,73	710	575	616	680
Nov.	40,6	40,5	41,6	40,7	1,2	1,0	1,8	1,3	17,72	14,37	15,03	16,91	720	582	625	688
1989 Mai	40,4	40,2	41,4	40,5	1,1	1,0	1,8	1,2	18,07	14,77	15,30	17,29	730	594	633	700
Nov.	40,5	40,3	41,4	40,6	1,3	1,1	1,8	1,3	18,40	15,06	15,50	17,59	746	606	641	714
1990 Mai	40,3	40,1	41,4	40,4	1,3	1,1	1,9	1,3	18,96	15,56	15,93	18,15	765	624	660	733
Nov.	40,4	40,1	41,6	40,4	1,4	1,1	2,1	1,4	19,35	15,88	16,26	18,51	781	636	676	748
1991 Mai	40,1	39,9	41,3	40,2	1,3	1,1	1,9	1,3	20,05	16,60	16,87	19,21	803	662	696	771
Nov.	40,2	39,9	41,5	40,3	1,5	1,2	2,1	1,5	20,55	17,02	17,11	19,65	827	680	711	793
1992 Mai	39,9	39,7	41,5	40,1	1,3	1,1	2,0	1,4	21,37	17,80	17,70	20,46	853	706	735	820
Nov.	40,0	39,7	41,2	40,1	1,4	1,2	2,0	1,5	21,84	18,35	18,01	20,92	873	729	741	838
1993 Mai	39,7	39,4	40,8	39,8	1,2	1,0	1,8	1,2	22,21	18,66	18,41	21,29	881	735	751	846
Nov.																

\*) IM JAHR 1979 WURDE DER BERICHTERSTATTERKREIS DER LAUFENDEN VERDIENSTERHEBUNG IM HANDWERK NEU AUSGEWAHLT. DIE DAMIT VERBUNDENE EINSCHRAENKUNG DER VERGLEICHBARKEIT DER ERGEBNISSE VOR UND NACH DEM WECHSEL DES BERICHTERSTATTERKREISES WURDE DURCH EIN BESONDERES UMRECHNUNGSVERFAHREN AUSGESCHALTET.

DIE HIER AUFGEFUEHRTE ZAHLEN WEICHEN DESHALB GERINGFUEGIG VON DEN SEINERZEIT VEROFFENTLICHEN DURCHSCHNITTSWERTEN AB.  
\*\*) AUSZUG AUS DER FACHSERIE 16 REIHE 3 ARBEITERVERDIENSTE IM HANDWERK.

Früheres Bundesgebiet  
 VI. Auszubildende 1992  
 Auszubildende sowie neu abgeschlossene Ausbildungsverhältnisse  
 nach Ausbildungsberufen und Ausbildungsjahren

Nr. der Systematik 1)	Ausbildungsberuf	Männlich	Weiblich	Ins-gesamt	Davon im ... Ausbildungsjahr				In neu abgeschlossenem Ausbildungsverhältnis
					1.	2.	3.	4.	
Auszubildende im Handwerk									
	insgesamt 2) .....	352 590	106 998	459 588	133 175	144 957	132 177	49 279	164 718
darunter als:									
101,102,107	Maurer, Beton-, Stahlbeton- und Straßenbauer .....	19 048	62	19 110	6 711	6 446	5 953	-	9 204
105	Zimmerer .....	7 307	72	7 379	2 042	2 936	2 401	-	3 533
106	Dachdecker .....	5 414	62	5 476	1 870	1 862	1 744	-	2 400
109	Fliesen-, Platten- und Mosaikleger ..	3 603	38	3 641	1 299	1 335	1 007	-	1 868
110	Betonstein- und Terrazzohersteller ..	41	-	41	16	14	11	-	16
113	Steinmetzen und Steinbildhauer .....	989	216	1 205	449	392	364	-	512
114	Stukkateure .....	1 742	28	1 770	681	622	467	-	861
115	Maler und Lackierer .....	20 002	2 471	22 473	7 979	7 556	6 938	-	9 414
201	Metallbauer .....	17 321	246	17 567	4 423	4 845	4 956	3 343	5 378
204	Maschinenbaumechaniker .....	7 906	140	8 046	1 708	2 128	2 306	1 904	2 129
207a, 212	Kälteanlagenbauer, Zweiradmechaniker	2 258	87	2 345	715	686	565	379	884
209	Kraftfahrzeugmechaniker .....	73 486	1 360	74 846	19 236	21 553	19 165	14 892	23 349
211	Landmaschinenmechaniker .....	5 606	30	5 636	1 125	1 442	1 554	1 515	1 375
214, 215	Klempner, Gas- und Wasserinstallateure .....	22 728	301	23 029	6 358	6 313	5 545	4 813	7 557
216	Zentralheizungs- und Lüftungsbauer ..	15 966	77	16 043	4 435	4 520	3 922	3 166	5 240
218	Elektroinstallateure .....	41 818	433	42 251	10 924	11 342	10 275	9 710	12 862
222	Radio- und Fernsehtechniker .....	9 090	188	9 278	2 179	2 639	2 414	2 046	2 764
223	Uhrmacher .....	155	106	261	84	82	94	1	94
301	Tischler .....	27 327	3 097	30 424	7 752	11 821	10 851	-	13 238
401, 402	Herrenschneider, Damenschneider .....	179	3 130	3 309	1 011	1 104	1 194	-	1 160
413	Schuhmacher .....	192	54	246	74	92	80	-	83
418	Raumausstatter .....	1 876	1 863	3 739	1 345	1 280	1 114	-	1 564
501	Bäcker .....	9 446	3 007	12 453	3 845	4 290	4 318	-	4 389
502	Konditoren .....	1 959	3 407	5 366	1 576	1 989	1 801	-	1 879
503	Fleischer .....	5 954	285	6 239	1 789	2 265	2 185	-	2 110
601	Augenoptiker .....	1 613	4 309	5 922	2 362	2 008	1 552	-	2 520
606	Zahntechniker .....	4 428	6 357	10 785	4 166	3 312	1 986	1 321	4 617
607	Friseure .....	2 398	36 718	39 116	13 151	13 159	12 806	-	15 697
608, 610	Textilreiniger .....	83	98	181	38	72	71	-	44
611	Gebäudereiniger .....	760	125	885	358	316	211	-	399
701	Glaser .....	1 311	138	1 449	508	484	457	-	604
707	Fotografen .....	1 126	1 682	2 808	959	1 030	819	-	1 144
709	Schriftsetzer, Drucker .....	578	255	833	236	329	268	-	281

1) Nach dem Verzeichnis der Gewerbe, die als Handwerk betrieben werden können (Anlage A der Handwerksordnung).

2) Einschl. Fachwerker nach § 42 B HwO. Diese sind bei den einzelnen Ausbildungsberufen nicht enthalten.

VII. Hinweise auf ausgewählte Veröffentlichungen von Ergebnissen  
für das Handwerk

Veröffentlichungen des Statistischen Bundesamtes

Titel	Fachserie	Reihe bzw. Heft	Erscheinungsfolge
Handwerkzählung 1977			
Methodische Einführung; Unternehmen nach Wirtschaftszweigen .....	4	Heft 1	einmalig
Unternehmen nach Wirtschaftszweigen und Größenklassen .....	4	Heft 2	einmalig
Unternehmen nach Gewerbebranchen; Nebenbetriebe .....	4	Heft 3	einmalig
Regionale Verteilung des Handwerks .....	4	Sonderheft	einmalig
Unternehmen und Arbeitsstätten			
Arbeitsstättenzählung vom 25. Mai 1987			
Handwerksunternehmen, Beschäftigte, Löhne, Gehälter sowie Rechtsformen .....	2	Sonderheft 1	einmalig
Handwerksberichterstattung			
Beschäftigte und Umsatz im Handwerk 1978, 1979 .....	4	S. 3	einmalig
Beschäftigte und Umsatz im Handwerk .....	4	7.1	vierteljährlich
Beschäftigung, Umsatz und Gerätebestand der Betriebe im Baugewerbe .....	4	5.1	jährlich
Arbeiterverdienste im Handwerk .....	16	3	halbjährlich
Kostenstruktur im Handwerk .....	2	1.1	vierjährlich

Veröffentlichungen anderer Stellen

Bundesminister für Wirtschaft (BMW)

Bericht über die Lage des Handwerks (jährlich)

Rheinisch-Westfälisches Institut für Wirtschaftsforschung (RWI) Essen

RWI Handwerksberichte

Zentralverband des Deutschen Handwerks

Jahresbericht

Handwerkskammern

Zahl der Betriebe (einschließlich Nebenbetriebe) siehe:

Handwerksrollenstatistik der Handwerkskammern

StBA, FS 4, R 7.1, 4. Vj. 1993

# Fachserie 4: Produzierendes Gewerbe

## Reihe 1: Zusammenfassende Daten für das Produzierende Gewerbe (vorgesehen)

### Reihe 2: Indizes für das Produzierende Gewerbe

#### Reihe 2.1: Indizes der Produktion und der Arbeitsproduktivität, Produktion ausgewählter Erzeugnisse im Produzierenden Gewerbe

Monatlich (etwa 7 Wochen nach dem Berichtszeitraum): Index der Nettoproduktion für das Produzierende Gewerbe; Index der Bruttoproduktion für Investitions- und Verbrauchsgüter; Produktionsindex für das Baugewerbe, Bauhauptgewerbe und Ausbaugewerbe; Index der Arbeitsproduktivität für den Bergbau und das Verarbeitende Gewerbe sowie vierteljährliche Produktionsindizes nach Wirtschaftszweigen. Außerdem für ca. 1 000 ausgewählte Erzeugnisse absolute Produktionszahlen.

#### Reihe 2.2: Auftragseingang und Umsatz im Verarbeitenden Gewerbe, Auftragseingang und Auftragsbestand im Bauhauptgewerbe

– Indizes –

Monatliche (Auftragsbestand im Bauhauptgewerbe: vierteljährliche) Indexberechnung für Inland, Ausland und Insgesamt nach Wirtschaftszweigen (vorläufige Ergebnisse ca. 8 Wochen nach dem Berichtszeitraum, endgültige Ergebnisse im Folgebericht).

## Reihe 3: Produktion im Produzierenden Gewerbe

### Reihe 3.1: Produktion im Produzierenden Gewerbe

Vierteljährliche und jährliche Darstellung der Produktion von rd. 6 000 Gütern (Menge und Wert) und ergänzender Angaben aus anderen Quellen (u.a. Außenhandel, Preisstatistik sowie vierteljährliche Produktionsindizes).

#### Reihe 3.S.1: Produktion im Produzierenden Gewerbe in den neuen Bundesländern 3. und 4. Vierteljahr 1990

#### Reihe 3.2: Struktur der Produktion im Produzierenden Gewerbe

Jährliche Darstellung der Produktion von rd. 1 100 Güterklassen nach der Herkunft aus den Wirtschaftszweigen.

## Reihe 4: Bergbau und Verarbeitendes Gewerbe

Beschäftigung, Umsatz und Investitionen der Unternehmen

#### Reihe 4.1.1: Beschäftigung, Umsatz und Energieversorgung der Unternehmen und Betriebe im Bergbau und im Verarbeitenden Gewerbe

Monatsbericht (etwa 9 Wochen nach dem Berichtszeitraum): Unternehmen, Betriebe und fachliche Betriebsteile in wirtschaftssystematischer Gliederung und nach Ländern (für Bergbau und Verarbeitendes Gewerbe insgesamt). Für Unternehmen: Zahl der Einheiten, Beschäftigte, Lohn- und Gehaltssumme, Umsatz. Für Betriebe: zusätzlich Zahl der Angestellten und Arbeiter, geleistete Arbeiterstunden und Energieversorgung; für fachliche Betriebsteile: Zahl der Einheiten und der Beschäftigten sowie Umsatz.

Jahresergebnisse werden in einem gesonderten Jahresbericht veröffentlicht.

#### Reihe 4.1.2: Betriebe, Beschäftigte und Umsatz im Bergbau und im Verarbeitenden Gewerbe nach Beschäftigtengrößtenklassen

Jährlich für September Ergebnisse für Betriebe nach Beschäftigtengrößtenklassen (Betriebe, Beschäftigte und Umsatz in wirtschaftssystematischer Gliederung; Länderergebnisse für Bergbau und Verarbeitendes Gewerbe insgesamt).

#### Reihe 4.1.3: Regionale Verteilung der Betriebe im Bergbau und im Verarbeitenden Gewerbe und deren Beschäftigte

Alle 4 Jahre: Anzahl der Betriebe und deren Beschäftigte in wirtschaftssystematischer und regionaler Gliederung (bis einschl. Kreise).

#### Reihe 4.1.4: Beschäftigung und Umsatz der Betriebe im Bergbau und im Verarbeitenden Gewerbe nach Bundesländern

Jährlicher Bericht.

#### Reihe 4.1.5: Fachliche Unternehmensteile im Bergbau und im Verarbeitenden Gewerbe

Jährlich: Anzahl der fachlichen Unternehmensteile und der in ihnen Beschäftigten, Produktionswert, Umsatz, Löhne und Gehälter sowie der Census-Value-Added in wirtschaftssystematischer Gliederung.

#### Reihe 4.2: Beschäftigte, Umsatz und Investitionen der Unternehmen und Betriebe im Bergbau und im Verarbeitenden Gewerbe – Investitionen –

Jährlicher Vorbericht mit vorläufigen Unternehmens- und Betriebsergebnissen der Investitionserhebung. Die endgültigen Ergebnisse erscheinen in tieferer systematischer Gliederung in den Reihen:

#### Reihe 4.2.1: Beschäftigte, Umsatz und Investitionen der Unternehmen und Betriebe im Bergbau und im Verarbeitenden Gewerbe

Jährlich: Beschäftigte, Umsatz, Investitionen, Lagerbestände, Zugänge an vermieteten Sachanlagen und Aufwendungen für gemietete und gepachtete Sachanlagen (jeweils nach Wirtschaftszweigen und nach Beschäftigten- und Umsatzgrößtenklassen).

#### Reihe 4.2.3: Konzentrationsstatistische Daten für den Bergbau und das Verarbeitende Gewerbe sowie das Baugewerbe

2jährlich: Konzentrationsraten und -koeffizienten für Unternehmen und Betriebe des Bergbaus und des Verarbeitenden Gewerbes sowie des Baugewerbes.

#### Reihe 4.2.4: Material- und Wareneingang im Bergbau und im Verarbeitenden Gewerbe

4jährlich: Material- und Wareneingang der Unternehmen des Bergbaus und des Verarbeitenden Gewerbes nach Warenarten und Wirtschaftszweigen.

#### Reihe 4.3: Kostenstruktur der Unternehmen im Bergbau und im Verarbeitenden Gewerbe

Jährlich: Beschäftigte, Bestandteile der Gesamtleistung, wichtige Kostenarten sowie Kosten- und Leistungsstruktur (Gliederung: wirtschaftssystematisch sowie nach Beschäftigten- und z.T. nach Bruttoproduktionswertgrößtenklassen). Für die einzelnen Bereiche erscheinen die Veröffentlichungen unter dem Titel:

#### Reihe 4.3.1: Kostenstruktur der Unternehmen im Bergbau, Grundstoff- und Produktionsgütergewerbe

#### Reihe 4.3.2: Kostenstruktur der Unternehmen im Investitionsgüter produzierenden Gewerbe

#### Reihe 4.3.3: Kostenstruktur der Unternehmen im Verbrauchsgüter produzierenden Gewerbe und im Nahrungs- und Genussmittelgewerbe

#### Reihe 4. S.1: Schätzung des Nettoproduktionswertes im Bergbau und im Verarbeitenden Gewerbe 1985 (Zensus) – Methode und Ergebnisse –

#### Reihe 4. S.2: Schätzung des Nettoproduktionswertes im Bergbau und im Verarbeitenden Gewerbe 1985 (Zensus) – Regionale und sektorale Verflechtung der Unternehmen und Betriebe –

Fortsetzung siehe folgende Seite

# Fachserie 4: Produzierendes Gewerbe

## Reihe 5: Baugewerbe

### Reihe 5.1: Beschäftigung, Umsatz und Gerätebestand der Betriebe im Baugewerbe

Jährliche Ergebnisse der zur Jahresmitte durchgeführten Erhebung nach Wirtschaftszweigen und Beschäftigten- und Beschäftigtenklassen zum Teil in regionaler Gliederung bis zu Kreisen.

### Reihe 5.2: Beschäftigung, Umsatz und Investitionen der Unternehmen im Baugewerbe

Jährlich: Beschäftigte, Bruttolohn- und -gehaltsumme, Jahresbauleistung, Umsatz und Investitionen nach Wirtschaftszweigen, Beschäftigten- und Umsatzgrößenklassen (Bauhauptgewerbe: 20 Beschäftigte und mehr, Ausbaugewerbe: 10 Beschäftigte und mehr).

### Reihe 5.3: Kostenstruktur der Unternehmen im Baugewerbe

Jährlich: Kosten- und Leistungsgrößen im Bauhaupt- und Ausbaugewerbe nach Wirtschaftszweigen, Beschäftigten- und Bruttoproduktionswertgrößenklassen. Unternehmen (mit 20 Beschäftigten und mehr).

## Reihe 6: Energie- und Wasserversorgung

### Reihe 6.1: Beschäftigung, Umsatz, Investitionen und Kostenstruktur der Unternehmen in der Energie- und Wasserversorgung

Jährlich (auch für fachliche Unternehmensteile): Beschäftigte, Arbeiterstunden, Löhne und Gehälter, Umsätze, Lagerbestände und Investitionen nach Wirtschaftszweigen und -bereichen sowie nach Beschäftigten- und Umsatzgrößenklassen. Außerdem Brutto- und Nettoproduktionswert, Brutto- und Nettowertschöpfung, Materialverbrauch und Wareneinsatz sowie Kosten nach Kostenarten.

### Reihe 6.2 und 6.3 unbesetzt

### Reihe 6.4: Stromerzeugungsanlagen der Betriebe im Bergbau und im Verarbeitenden Gewerbe

Jährlich: Betriebe mit Stromerzeugungsanlagen nach Wirtschaftszweigen und Ländern; Leistung und Belastung der Stromerzeugungsanlagen sowie Verbrauch an Brennstoffen für die Elektrizitätserzeugung.

## Reihe 7: Handwerk

### Reihe 7.1: Beschäftigte und Umsatz im Handwerk

Vierteljährlich: Beschäftigte und Umsatz in ausgewählten Wirtschafts- und Gewerbebranchen. Saisonbereinigte Zahlen, Regionalangaben und weitere Strukturdaten wie Ausbildungsverhältnisse, Arbeiterverdienste und Insolvenzen im Handwerk.

## Reihe 8: Fachstatistiken

### Reihe 8.1: Eisen- und Stahl (Eisenerzbergbau, eisenschaffende Industrie, Eisen-, Stahl- und Tempergießerei)<sup>1)</sup>

Monatlicher Vorbericht und Monatsbericht über wesentliche Entwicklungstendenzen. Der Vierteljahresbericht gibt Überblick über Struktur und Entwicklung der entsprechenden Bereiche, auch im Ausland.

### Reihe 8.2: Düngemittelversorgung

Monatlicher Bericht und Jahresbericht mit Angaben über den Inlandsabsatz nach Ländern und Düngersorten sowie Nährstoffgehalten.

## Reihe S: Sonderbeiträge

Reihe S. 6: Material- und Wareneingang im Baugewerbe 1982

Reihe S. 8: Düngemittelherstellung und -versorgung 1950/51 bis 1986/87

Reihe S. 9: Konzentrationsstatistische Daten für den Bergbau und das Verarbeitende Gewerbe 1954 bis 1982

Reihe S. 10: Neuberechnung der Produktionsindizes und des Index der Arbeitsproduktivität auf Basis 1985

Reihe S. 11: Neuberechnung der Auftragseingangs- und Umsatzindizes für das Verarbeitende Gewerbe sowie der Auftragseingangs- und Auftragsbestandsindizes für das Bauhauptgewerbe auf Basis 1985

Reihe S. 12: Dienstleistungen im Produzierenden Gewerbe 1988 – Ergebnisse einer Testerhebung –

Reihe S. 13: Gegenüberstellung der Produktion im Produzierenden Gewerbe nach den Systematischen Güterverzeichnissen für Produktionsstatistiken (GP) von 1989 und 1982

## Einzelveröffentlichungen

### Zensus im Produzierenden Gewerbe 1979 (7 Hefte)

#### „Ausgewählte Zahlen für die Bauwirtschaft“

Monatliche Querschnittsveröffentlichung mit den Hauptteilen Baugewerbe und Bautätigkeit sowie mit ausgewählten Daten aus zahlreichen anderen Sachgebieten.

#### „Ausgewählte Zahlen zur Energiewirtschaft“

Monatliche und jährliche Querschnittsveröffentlichung über Aufkommen und Verwendung von festen, flüssigen und gasförmigen Brennstoffen sowie Elektrizität. Preisindizes und Preise für ausgewählte Energiearten. Beschäftigung der Betriebe in der Energie- und Wasserversorgung. Mineralölsteuern. Klimadaten.

## Systematiken

Systematik der Wirtschaftszweige mit Erläuterungen, Ausgabe 1979

Systematik der Wirtschaftszweige mit Betriebs- und ähnlichen Benennungen, Ausgabe 1979

Alphabetisches Verzeichnis der Betriebs- und ähnlichen Benennungen zur Systematik der Wirtschaftszweige, Ausgabe 1988

Systematisches Güterverzeichnis für Produktionsstatistiken, Ausgabe 1989

<sup>1)</sup> Erhältlich bei: Statistisches Bundesamt, Außenstelle Düsseldorf, Hüttenstraße 5 a, 40215 Düsseldorf.



STATISTISCHES BUNDESAMT  
GUSTAV-STRESEMANN-RING 11  
65189 WIESBADEN

Veröffentlichungen und Prospekte sind durch den Verlag METZLER-POESCHEL, Verlagsauslieferung Hermann Leins, Postfach 1152, 72125 Kusterdingen, erhältlich.



