


Statistisches Bundesamt

Produzierendes Gewerbe



Fachserie 4

Reihe 7.1

Beschäftigte und Umsatz im Handwerk

4. Vierteljahr 1992

Statistisches Bundesamt
Verlag für Wirtschaftsinformation

**METZLER
POESCHEL**



Rückfragen zu den Ergebnissen richten Sie bitte direkt an das Statistische Bundesamt, Gruppe IV B, Telefon 0611/752165.



Für Benutzer der amtlichen Statistik steht als Service-Einrichtung des Statistischen Bundesamtes das EDV-gestützte STATISTISCHE INFORMATIONSSYSTEM DES BUNDES (STATIS BUND) zur Verfügung. Es enthält ausgewählte statistische Zeitreihen und bietet die Möglichkeit, eigene Auswertungen, Berechnungen und mathematisch-statistische Analysen durchzuführen.

Herausgeber:
Statistisches Bundesamt
Gustav-Stresemann-Ring 11
6200 Wiesbaden 1

Verlag:
Metzler-Poeschel Stuttgart

Verlagsauslieferung:
Hermann Leins GmbH & Co. KG
Holzwiesenstr. 2
Postfach 11 52
7408 Kusterdingen
Telefon: 07071/935350
Telex: 7 262 891 mepo d
Telefax: 07071/33653

Erscheinungsfolge: vierteljährlich

Erschienen im Mai 1993

Preis: DM 8,60

Bestellnummer: 2040710 - 92324

Copyright: Statistisches Bundesamt, Wiesbaden 1993

Vervielfältigung - außer für gewerbliche Zwecke -
mit Quellenangabe gestattet.

Umweltfreundliches Papier aus 100 % Altpapier

Statist. Bundesamt - Bibliothek



15-14155

Inhalt

	Seite
T e x t t e i l	
Einführung	4
Allgemeiner Überblick	7
Graphische Darstellungen	10
T a b e l l e n t e i l	
1-5 Beschäftigte und Umsatz des Handwerks, Original- und Meßzahlen	
1 Beschäftigte des Handwerks	
1.1 Nach Wirtschaftszweigen	12
1.2 Nach Gewerbebezweigen	14
2 Umsatz des Handwerks	
2.1 Nach Wirtschaftszweigen	16
2.2 Nach Gewerbebezweigen	18
3 Beschäftigte des Handwerks, Meßzahlen	
3.1 Nach Wirtschaftszweigen	20
3.2 Nach Gewerbebezweigen	22
4 Umsatz des Handwerks, Meßzahlen	
4.1 Nach Wirtschaftszweigen	24
4.2 Nach Gewerbebezweigen	26
5 Beschäftigte und Umsatz nach Ländern	
5.1 Meßzahlen 4. Vj 1992.....	28
5.2 Veränderung 4. Vj 1992 gegenüber Vorjahreszeitraum	29
5.3 Meßzahlen Jahr 1992	30
5.4 Veränderung Jahr 1992 gegenüber Vorjahreszeitraum	31
6-12 Beschäftigte und Umsatz des Handwerks, Saisonbereinigung nach Wirtschaftszweigen	
6 Handwerk insgesamt	32
7 Verarbeitendes Gewerbe	33
8 Baugewerbe	34
9 Bauhauptgewerbe	35
10 Ausbaugewerbe	36
11 Handel	37
12 Dienstleistungen von Unternehmen und Freien Berufen	38
13 Umsatz je Beschäftigten im Handwerk nach Gewerbebezweigen	39
Ergänzende Strukturdaten des Handwerks	
I Bruttowertschöpfung nach Wirtschaftsbereichen	40
II Produktionswerte, Vorleistungen und Wertschöpfung	41
III Handwerksbetriebe nach Gewerbebezweigen	42
IV Insolvenzen im Handwerk 1989 - 1992	43
V Durchschnittliche Wochenarbeitszeiten und Bruttoverdienste im Handwerk nach Arbeitergruppen	44
VI Auszubildende sowie neu abgeschlossene Ausbildungsverhältnisse	45
VII Hinweise auf ausgewählte Veröffentlichungen von Ergebnissen für das Handwerk	46

Angaben für die Bundesrepublik Deutschland nach dem Gebietsstand bis zum 3.10.1990;
sie schließen Berlin-West ein.

Zeichenerklärung

- = nichts vorhanden

Abkürzungen bei den Kurzbezeichnungen

A.D.U.-ABT.	= aus der Unterabteilung	H.V.	= Herstellung von
ADV	= automatische Datenverarbeitung	HYGIEN.EINR.	= hygienische Einrichtungen
ANG	= anderweitig nicht genannt	INST.V.	= Installation von
ANL.	= Anlagen	L.METALL	= Leichtmetall
BGBI.	= Bundesgesetzblatt	MILL.	= Millionen
EBM-WAREN	= Eisen-, Blech- und Metallwaren	REP.V.	= Reparatur von
EINR.	= Einrichtungen	REV.	= revidiert
FR.	= freien	SCHLEIFM.	= Schleifmittel
GEW.	= Gewerbe	U.A.	= und andere
GEW.U.VERARB.V.	= Gewinnung und Verarbeitung von	U.AE.	= und ähnliche
GROBK.	= Grobkeramik	USW.	= und so weiter
HJ (Hj)	= Halbjahr	VJ (Vj)	= Vierteljahr
HJD	= Halbjahresdurchschnitt	VJD	= Vierteljahresdurchschnitt

Abweichungen in den Summen durch Runden der Zahlen

Ergebnisse der Länder werden in den "Statistischen Berichten" der Statistischen Landesämter unter
der Kennziffer E V 1 veröffentlicht.

Einführung

1. Zweck der Erhebung

Mit der vierteljährlichen Handwerksberichterstattung (HwB) soll die konjunkturelle und saisonale Entwicklung in wichtigen Zweigen des Handwerks sowie im Handwerk insgesamt beobachtet werden. Gleichzeitig sollen Strukturveränderungen im Handwerk frühzeitig aufgezeigt werden.

2. Rechtsgrundlage

Rechtsgrundlage der Erhebung ist das Gesetz über die Durchführung laufender Statistiken im Handwerk vom 30. Mai 1980 (BGBl. I S. 648), zuletzt geändert durch Artikel 5 § 1 der Verordnung vom 26. März 1991 (BGBl. I S. 846).

3. Erhebungsbereich

In der HwB werden ausschließlich die Unternehmen von selbständigen Handwerkern erfaßt, die gemäß § 6 der Handwerksordnung (HwO)¹⁾ in die Handwerksrolle eingetragen sind. Dies bedeutet, daß Angaben über die nach § 7 Absatz 5 der HwO ebenfalls in die Handwerksrolle einzutragenden Nebenbetriebe nicht erhoben werden. Auch für das handwerksähnliche Gewerbe (§ 18 HwO) werden keine Daten erhoben.

4. Erhebungsverfahren

Die HwB ist eine repräsentative Stichprobenerhebung. Nach der Rechtsgrundlage sind in ganz Deutschland maximal 50 000 Stichprobeneinheiten zulässig. Auf das frühere Bundesgebiet, für das gegenwärtig ausschließlich Ergebnisse vorliegen, entfallen davon 35 000. Zusätzlich werden die Daten von selbständigen Handwerksunternehmen, die bereits zu einer monatlichen Statistik im Produzierenden Gewerbe

melden, zugespielt, so daß Doppelbefragungen vermieden werden.

5. Auswahlgrundlage

Im früheren Bundesgebiet erfolgte die Ziehung der Stichprobe aus dem Material der letzten Handwerkszählung (HwZ) 1977. Dabei wurden lediglich ausgewählte Wirtschafts- und Gewerbebezweige berücksichtigt. Es handelt sich dabei um solche, die die kurzfristige Entwicklung im Handwerk besonders gut darstellen und deren Umsatz sowie Beschäftigtenzahl gemessen am Handwerk insgesamt bei der letzten Handwerkszählung besonders hoch lagen. Bei dieser Auswahl wurde außerdem auf eine weitgehende Vergleichbarkeit zur bisherigen kurzfristigen Berichterstattung zumindest in systematischer Hinsicht geachtet.

Zur Ermittlung von Gesamtergebnissen im früheren Bundesgebiet werden Zuschätzfaktoren eingesetzt, die ebenfalls aus den Ergebnissen der letzten HwZ ermittelt wurden.

6. Erhebungsmerkmale

- Beschäftigte

Zu den Beschäftigten zählen tätige Inhaber und tätige Mitinhaber, unbezahlt mithelfende Familienangehörige und alle Personen, die in einem arbeitsrechtlichen Verhältnis zum Unternehmen stehen, einschließlich Auszubildende, aber ohne Heimarbeiter.

Empfänger von Vorruhestandsgeldern - es handelt sich um ehemalige Arbeitnehmer, die Vorruhestandsbezüge vom Unternehmen erhalten - zählen nicht zu den Beschäftigten.

Die Zahl der Beschäftigten wird jeweils zum Ende des Berichtsquartals erhoben. Bei den Jahres- und Halbjahresergebnissen der Beschäftigten handelt es sich um Durchschnittswerte, die wie folgt ermittelt werden

1) Gesetz zur Ordnung des Handwerks (Handwerksordnung) in der Fassung der Bekanntmachung vom 28. Dezember 1965 (BGBl. 1966 I S. 1), zuletzt geändert durch die Sechste Verordnung zur Änderung der Anlage A zur Handwerksordnung vom 9. Dezember 1991 (BGBl. I S. 2169).

- Jahr: 1/8 des 4. Vj. des Vorjahres plus 1/4 des 1. bis 3. Vj. plus 1/8 des 4. Vj. des Berichtsjahres,
- 1. Halbjahr: 1/4 des 4. Vj. des Vorjahres plus 1/2 des 1. Vj. plus 1/4 des 2. Vj. des Berichtsjahres,
- 2. Halbjahr: 1/4 des 2. Vj. plus 1/2 des 3. Vj. plus 1/4 des 4. Vj. des Berichtsjahres.

- Umsatz

Als Umsatz gilt, unabhängig vom Zahlungseingang, der Gesamtbetrag (ohne Umsatzsteuer) der abgerechneten Lieferungen und Leistungen an Dritte im Berichtsquartal.

Einzubeziehen sind:

- Erlöse aus Lieferungen und Leistungen an mit dem Unternehmen verbundene rechtlich selbständige Konzern- und Verkaufsgesellschaften sowie Kosten für Fracht, Porto und Verpackung, auch wenn getrennt in Rechnung gestellt.

Abzusetzen sind:

- Preisnachlässe (Rabatte, Boni, Skonti, Abzüge, die auf begründeten Beanstandungen beruhen, u. dgl.) sowie Retouren.

Nicht einzubeziehen sind:

- außerordentliche und betriebsfremde Erträge wie Erlöse aus dem Verkauf von Sachanlagen, aus der Verpachtung von Grundstücken, Zinsen, Dividenden u.dgl.

Zum Umsatz zählt:

1. Handwerksumsatz

Umsatz von selbsthergestellten oder bearbeiteten Erzeugnissen, Umsatz aus Reparaturen, Installationen, Montagen sowie Umsatz aus sonstigen handwerklichen Dienstleistungen, ferner der zu Herstellungskosten bewertete Eigenverbrauch.

2. Handelsumsatz

Verkauf von fremdbezogenen Waren.

Der Eigenverbrauch von Handelsware ist mit dem Einkaufspreis einschließlich Beschaffungskosten zu bewerten.

3. Übriger Umsatz

Z.B. Entgelte aus Vermietung und Verpachtung betrieblicher Anlagen (u.a. Lagermieten), Lohnfahrten; ferner Gutachtertätigkeit, Honorare, Provisionen.

7. Systematiken

Die Ergebnisse der Handwerksberichterstattung werden nach zwei Systematiken aufbereitet, und zwar für ausgewählte Positionen der Wirtschaftszweigsystematik (WZ) rev., Fassung für die Handwerkszählung 1977, und der Gewerbezweigsystematik gemäß Anlage A der Handwerksordnung ("Verzeichnis der Gewerbe, die als Handwerk betrieben werden können"). In der Wirtschaftszweigsystematik werden die Unternehmen nach dem wirtschaftlichen Schwerpunkt der betreffenden Einheit zugeordnet. Diese tätigkeitsbezogene Systematik ermöglicht einen Vergleich mit anderen amtlichen Erhebungen. Demgegenüber ist die Gewerbezweigsystematik eine Berufssystematik des Handwerks. Die Zuordnung der Erhebungseinheit erfolgt hier im wesentlichen zu jener Berufsbezeichnung, unter welcher der Inhaber oder Leiter des Unternehmens in die Handwerksrolle eingetragen ist.

8. Ergebnisnachweis

Nach der Wirtschaftszweigsystematik werden in tiefster Gliederung 32 Positionen nachgewiesen. Hinzu kommen 17 zusammenfassende Positionen für Wirtschaftsunterabteilungen, -abteilungen und Handwerk insgesamt. Die Zahl der nachgewiesenen Gewerbebezüge beläuft sich auf 29 (zuzüglich vier Gewerbebezügen bzw. Zweigzusammenfassungen, die durch Umschlüsseln von Wirtschaftszweigdaten aus dem Bauhauptgewerbe übernommen wurden). Ferner werden zusammenfassende Ergebnisse für die sieben Gewerbegruppen ermittelt.

Saisonbereinigung der Daten der vierteljährlichen
Handwerksberichterstattung auf Basis 1976

1. Einführung

Das Ziel konjunkturanalytischer Untersuchungen ist die Erkennung längerfristiger "Grundtendenzen" aus den Werten wirtschaftlicher Zeitreihen. Die Verwendung unbereinigter Originalwerte der Reihen als Konjunkturindikatoren ist hierfür im allgemeinen wenig geeignet, weil die Originaldaten neben zufälligen Störfaktoren vor allem auch saisonbedingte Einflüsse enthalten¹⁾.

Als systematische Bewegungskomponenten einer Zeitreihe gelten

- die **T r e n d** Komponente, die die langfristige Entwicklungsrichtung anzeigt,
- die **K o n j u n k t u r** Komponente, die die in mehrjährigen Abständen wiederkehrenden, meist konjunkturrell bedingten Schwankungen umschreibt, und
- die **S a i s o n** Komponente, die die jährlich wiederkehrenden, jahreszeitlich bedingten Schwankungen angibt.

Es verbleiben die irregulären oder **R e s t s c h w a n k u n g e n**, für deren Erscheinungsbild keine regelmäßigen Einflüsse erkennbar sind. Ihnen zugeordnet sind gelegentlich zu beobachtende **E x t r e m w e r t e** oder Ausreißer, die den Vorgang der Reihenerlegung in die systematischen Komponenten beeinträchtigen oder verzerren können.

Die Trend- und die Konjunkturkomponente werden üblicherweise zur sogenannten **g l a t t e n K o m p o n e n t e** zusammengefaßt²⁾.

Um die verschiedenen Einflüsse auf die wirtschaftliche Entwicklung im

1) Auszug aus "Indikatoren zur Wirtschaftsentwicklung" Zeitreihen mit Saisonbereinigung.

2) Auszug aus Nourney, M.: "Umstellung der Zeitreihenanalyse", WiSta 11/83, S. 841 ff.

Handwerk sichtbar zu machen, wurden die als Segment verfügbaren Zeitreihen über Beschäftigte und Umsatz im Handwerk einer Saisonbereinigung unterworfen. Für die Ausschaltung von Saisoneinflüssen gibt es eine Reihe von Verfahren; das Statistische Bundesamt verwendet das "Berliner Verfahren" (BV 4).

2. Berechnungsmethoden

Das "Berliner Verfahren" (BV4) - so wie es auf die Ergebnisse der vierteljährlichen Handwerksberichterstattung angewendet wird (ohne Kalenderbereinigung) - geht von einer additiven Verknüpfung der einzelnen Komponenten in der Originalreihe aus:

$$(1) X_t = G_t + S_t + R_t, \text{ wobei}$$

X_t die Originalwerte,

G_t die glatte (Trend-Konjunktur-) Komponente,

S_t die Saisonkomponente und

R_t die Restkomponente bedeuten.

Der saisonbereinigte Wert einer bestimmten Periode t (SB_t) ist dann

$$(2) SB_t = X_t - S_t = G_t + R_t.$$

Darüber hinaus können die Restkomponente aus

$$(3) R_t = SB_t - G_t$$

und die Saisonkomponente aus

$$(4) S_t = X_t - G_t - R_t = X_t - SB_t$$

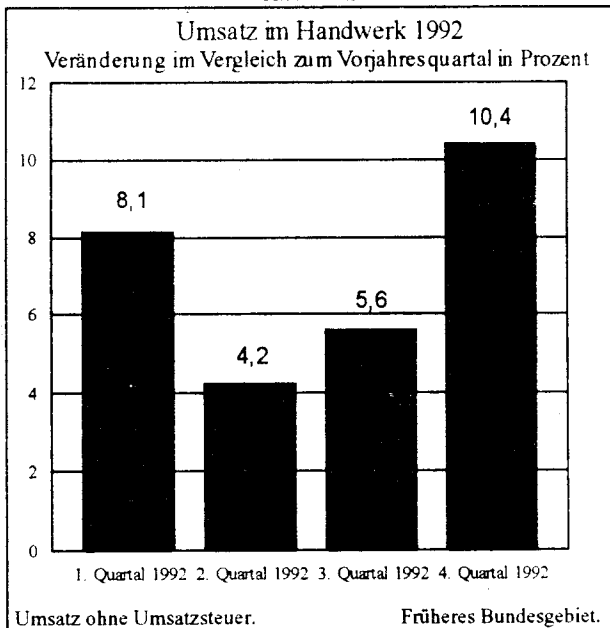
berechnet werden.

Am aktuellen Rand lassen sich nur vorläufige Werte berechnen, die sich u.U. durch später verfügbare Informationen erheblich verändern können.

1992 Umsatzzuwachs im Handwerk 7 Prozent

Der Umsatz der selbständigen Handwerksunternehmen im früheren Bundesgebiet lag 1992 um gut 7 Prozent über dem Vorjahreswert. Gleichzeitig war die Zahl der im Jahresdurchschnitt im Handwerk Beschäftigten um über 1 Prozent höher als 1991. Insgesamt setzte das Handwerk 1992 mit knapp 3,9 Mill. Beschäftigten 527,7 Mrd. DM um (ohne Umsatzsteuer).

Abb. 1



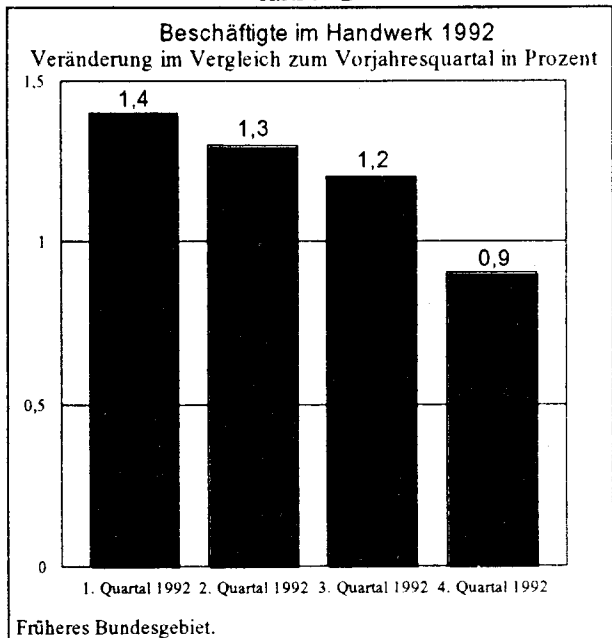
In allen Quartalen des Jahres 1992 lagen der Umsatz und die Zahl der Beschäftigten über dem Wert des jeweiligen Vorjahresquartals. Während jedoch im Jahresverlauf der Zuwachs des Umsatzes zuerst ab- und dann wieder zunahm (vgl. Abb. 1), ging der Anstieg der Beschäftigtenzahl in den einzelnen Quartalen kontinuierlich zurück (vgl. Abb. 2).

Ergebnisse nach Gewerbegruppen

In sechs der sieben Gewerbegruppen des Handwerks waren 1992 mehr Personen tätig und wurde mehr umgesetzt als 1991. Lediglich im Bekleidungs-, Textil- und Ledergewerbe lagen sowohl die Zahl der Beschäftigten als auch der Umsatz unter dem Vorjahresniveau.

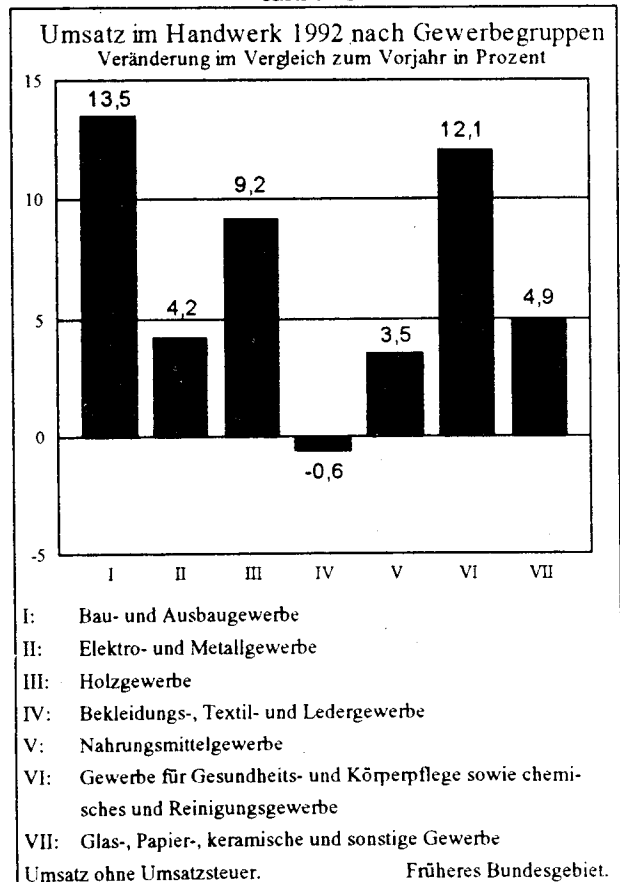
Das Bau- und Ausbaugewerbe konnte mit knapp 14 Prozent die höchste Zuwachsrate beim Umsatz erzielen. Es setzte damit 1992 insgesamt 145,1 Mrd. DM um. Die Zahl der Beschäftigten stieg um gut 1 Prozent auf 1,0 Mill.

Abb. 2



In der größten Gewerbegruppe, dem Elektro- und Metallgewerbe, nahm die Zahl der Beschäftigten um über 2 Prozent auf knapp 1,2 Mill. zu. Der Umsatz stieg demgegenüber jedoch nur unterdurchschnittlich um 4 Prozent auf 239,7 Mrd. DM.

Abb. 3



- I: Bau- und Ausbaugewerbe
- II: Elektro- und Metallgewerbe
- III: Holzgewerbe
- IV: Bekleidungs-, Textil- und Ledergewerbe
- V: Nahrungsmittelgewerbe
- VI: Gewerbe für Gesundheits- und Körperpflege sowie chemisches und Reinigungsgewerbe
- VII: Glas-, Papier-, keramische und sonstige Gewerbe

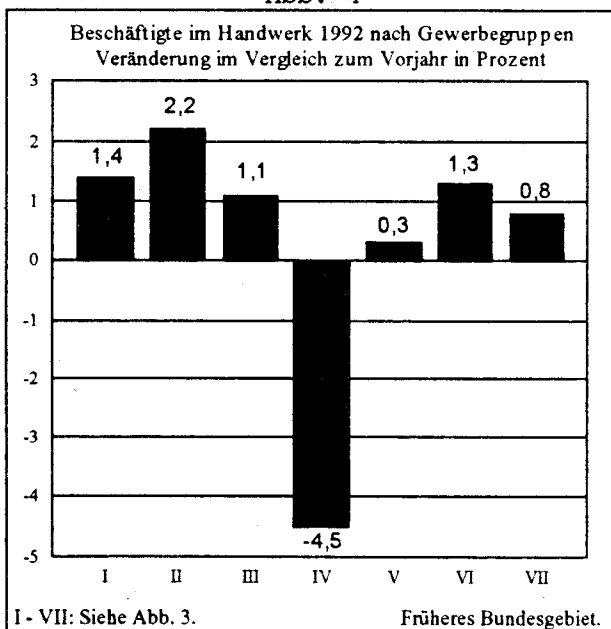
Das Holzgewerbe erwirtschaftete 1992 mit 32,4 Mrd. DM gut 9 Prozent mehr als 1991. Die Zahl der Beschäftigten stieg um 1 Prozent auf 224 000.

Im Bekleidungs-, Textil- und Ledergerberbe waren 1992 im Jahresdurchschnitt nur noch 79 500 Personen tätig (- 4,5 Prozent). Sie erzielten einen Umsatz von 8,1 Mrd. DM (- 1 Prozent).

Im Nahrungsmittelgewerbe wurden mit 61,1 Mrd. DM knapp 4 Prozent mehr erlöst. Die Zahl der Beschäftigten lag mit 484 200 nur geringfügig über dem Vorjahresniveau.

In der Gruppe der Gewerbe für Gesundheits- und Körperpflege sowie der chemischen und Reinigungsgewerbe war der Umsatzzuwachs mit gut 12 Prozent auf 27,5 Mrd. DM ebenfalls überdurchschnittlich. Die Zahl der Beschäftigten lag in dieser Gewerbegruppen mit 773 300 um gut 1 Prozent über dem Vorjahreswert.

Abb. 4



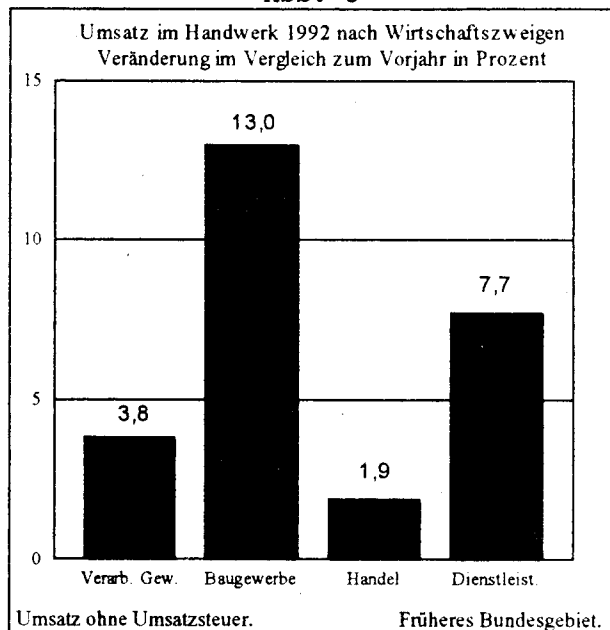
Die Gruppe der Glas-, Papier-, keramischen und sonstigen Gewerbe konnte ihren Umsatz um 5 Prozent auf 13,7 Mrd. DM erhöhen. Die Zahl der Beschäftigten nahm um knapp 1 Prozent auf 91 900 zu.

Ergebnisse nach Wirtschaftszweigen

Eine Betrachtung der Entwicklung im Handwerk nach Wirtschaftszweigen, also den Bereichen, in denen die Un-

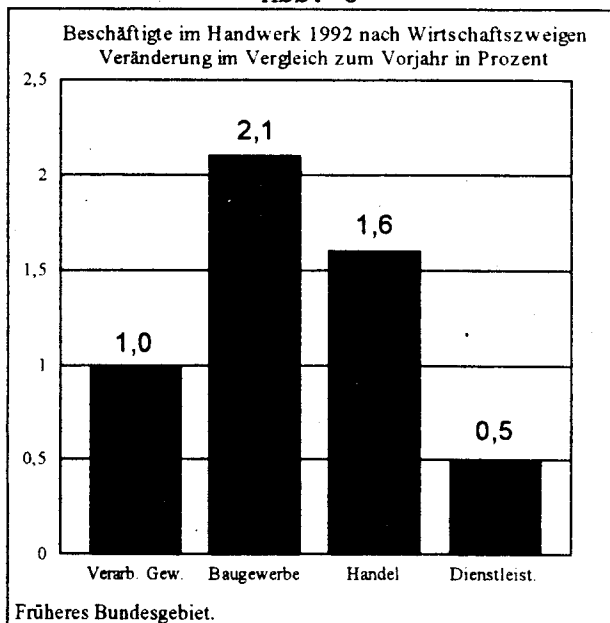
ternehmen tätig sind, zeigt, daß 1992 die Handwerksunternehmen im Baugewerbe die höchste Zuwachsrate sowohl bei den Beschäftigten als auch beim Umsatz erzielen konnten. Mit fast 1,5 Mill. Beschäftigten (+ 2 Prozent) erwirtschafteten sie 211,3 Mrd. DM (+ 13 Prozent).

Abb. 5



Im Verarbeitenden Gewerbe nahm der Umsatz demgegenüber nur um knapp 4 Prozent auf 221,6 Mrd. DM und die Zahl der Beschäftigten um 1 Prozent auf 1,4 Mill. zu.

Abb. 6



Die im Handel tätigen Handwerksunternehmen erlöst mit 74,1 Mrd. DM lediglich 2 Prozent mehr als 1991. Die

Zahl der Beschäftigten stieg dennoch um knapp 2 Prozent auf 220 300.

Im Bereich der Dienstleistungen übertraf der Umsatz den Vorjahreswert mit

20,2 Mrd. DM um fast 8 Prozent. Dieser Umsatz wurde mit 727 100 Beschäftigten erzielt. Gegenüber 1991 hat sich diese Zahl um knapp 1 Prozent erhöht.

Früheres Bundesgebiet
Tabelle 1: Umsatz des Handwerks*) nach Wirtschaftsabteilungen und Wirtschaftsunterabteilungen**)

Jahr Vierteljahr	Handwerk insgesamt	Verarbeitendes Gewerbe					Baugewerbe			Handel	Dienst- leistungen
		zusammen	darunter				zusammen	Bauhaupt- gewerbe 1)	Ausbau- gewerbe		
			Stahl-, Maschinen- und Fahrzeug- bau, H.v. ADV-Ein- richtungen	Elektro- technik, Fein- mechanik H.v. EBM- Waren usw.	Holz-, Papier- und Druck- gewerbe	Ernährungs- gewerbe, Tabakver- arbeitung					
1980	317,1	138,3	39,2	17,1	16,6	44,8	128,8	74,2	54,6	37,3	12,3
1981	318,4	139,1	38,8	17,8	16,4	45,8	127,8	73,0	54,8	38,4	12,8
1982	313,4	137,3	38,2	17,0	15,6	46,7	123,0	69,0	54,0	39,7	13,1
1983	323,6	141,2	41,4	17,3	15,9	46,4	126,6	71,3	55,4	42,1	13,3
1984	329,1	143,8	42,7	18,2	16,1	46,4	128,0	70,9	57,1	43,4	13,6
1985	326,0	147,1	45,4	19,0	15,7	46,3	120,7	63,7	57,0	43,9	14,0
1986	340,4	153,6	50,3	19,8	15,1	46,2	125,1	67,0	58,1	46,8	14,5
1987	352,1	159,0	53,8	20,3	15,9	46,1	129,3	68,6	60,7	48,4	15,0
1988	371,1	168,1	56,5	23,8	15,0	47,4	136,3	73,0	63,4	50,7	15,7
1989	394,8	174,8	61,4	21,9	15,3	48,1	148,8	80,6	68,2	54,4	16,5
1990	440,6	194,0	71,4	23,9	21,5	51,1	166,9	91,5	75,4	62,0	17,4
1991	492,5	213,6	81,6	27,1	23,5	52,8	187,0	102,3	84,6	72,8	18,8
1992	527,7	221,6	83,5	29,6	25,1	54,2	211,3	117,0	94,3	74,1	20,2

Mill. DM

1992 Jahr	1. Vj	2. Vj	3. Vj	4. Vj	Handwerk insgesamt	zusammen	Stahl-, Maschinen- und Fahrzeug- bau, H.v. ADV-Ein- richtungen	Elektro- technik, Fein- mechanik H.v. EBM- Waren usw.	Holz-, Papier- und Druck- gewerbe	Ernährungs- gewerbe, Tabakver- arbeitung	zusammen	Bauhaupt- gewerbe 1)	Ausbau- gewerbe	Handel	Dienst- leistungen
1. Vj	111 440,3	50 135,2	19 416,7	6 564,6	5 512,7	12 530,5	38 591,4	20 470,4	18 121,0	17 808,5	4 804,3				
2. Vj	130 143,9	55 755,8	21 910,0	7 129,0	6 047,0	13 422,7	49 740,1	28 171,1	21 569,0	19 481,6	5 051,7				
3. Vj	132 160,2	54 834,7	20 547,5	7 047,4	6 022,3	13 845,2	54 870,4	31 345,8	23 524,5	17 223,7	5 120,0				
4. Vj	153 923,8	60 850,2	21 582,5	8 832,5	7 457,7	14 354,5	68 068,8	37 015,3	31 053,6	19 621,9	5 254,6				

*) Ohne den Umsatz der handwerklichen Nebenbetriebe, ohne Umsatz-(Mehrwert-)steuer.

**) Systematik der Wirtschaftszweige (WZ) rev. Fassung für die Handwerkszählung 1977.

1) Für das handwerkliche Bauhauptgewerbe werden jeweils die vorläufigen Angaben der monatlichen Berichterstattung im Bauhauptgewerbe übernommen.

Tabelle 2: Beschäftigte des Handwerks*) nach Wirtschaftsabteilungen und Wirtschaftsunterabteilungen**)

1 000

Jahr ¹⁾ Vierteljahr ²⁾	Handwerk insgesamt	Verarbeitendes Gewerbe					Baugewerbe			Handel	Dienst- leistungen
		zusammen	darunter				zusammen	Bauhaupt- gewerbe 3)	Ausbau- gewerbe		
			Stahl-, Maschinen- und Fahrzeug- bau, H.v. ADV-Ein- richtungen	Elektro- technik, Fein- mechanik H.v. EBM- Waren usw.	Holz-, Papier- und Druck- gewerbe	Ernährungs- gewerbe, Tabakver- arbeitung					
1980	3 930,1	1 453,5	355,1	203,0	193,2	444,4	1 636,9	901,2	735,7	226,4	610,7
1981	3 903,3	1 435,1	349,3	201,4	192,3	439,3	1 604,9	881,7	723,2	227,3	633,6
1982	3 793,1	1 392,3	336,8	199,1	185,5	430,5	1 534,5	831,8	702,6	231,9	631,9
1983	3 727,7	1 366,8	328,7	193,1	179,0	432,5	1 500,0	807,2	692,8	225,6	631,8
1984	3 733,7	1 364,5	326,9	193,6	176,9	437,2	1 501,5	802,1	699,4	223,4	641,8
1985	3 669,0	1 363,2	330,2	197,7	171,7	437,0	1 425,1	733,1	692,0	218,8	659,3
1986	3 630,9	1 357,5	336,0	200,0	166,4	433,6	1 381,0	706,6	674,1	216,4	673,0
1987	3 631,3	1 359,7	342,5	199,9	164,3	435,5	1 361,6	691,9	669,7	211,1	696,5
1988	3 633,4	1 367,3	347,1	202,7	164,6	438,2	1 345,8	681,2	664,6	213,6	704,4
1989	3 667,5	1 371,6	352,6	205,3	166,3	432,5	1 358,8	689,0	669,8	213,4	721,4
1990	3 747,3	1 392,3	363,9	207,5	170,5	436,4	1 422,0	730,1	691,9	211,8	719,0
1991	3 821,2	1 417,5	374,3	215,6	173,9	439,6	1 460,7	751,2	709,5	216,9	723,7
1992	3 872,0	1 431,2	379,5	224,6	174,6	440,1	1 491,0	764,0	727,0	220,3	727,1
1992 Jahr											
1. Vj	3 816,8	1 419,4	377,5	220,7	173,5	436,7	1 458,8	744,7	714,2	219,7	716,5
2. Vj	3 848,0	1 420,6	376,7	221,9	173,0	438,2	1 486,8	764,5	722,3	218,9	719,3
3. Vj	3 934,6	1 444,7	385,0	227,3	176,3	442,8	1 521,9	778,7	743,2	221,7	743,8
4. Vj	3 905,5	1 442,3	379,0	235,6	176,1	439,9	1 508,8	774,4	734,4	221,2	730,8

*) Ohne die Beschäftigten der handwerklichen Nebenbetriebe.

**) Systematik der Wirtschaftszweige (WZ) rev., Fassung für die Handwerkszählung 1977.

1) Der Jahresdurchschnitt wird wie folgt ermittelt: 1/8 des 4. Vj des Vorjahres plus 1/4 des 1. bis 3. Vj plus 1/8 des 4 Vj des Berichtsjahres.

2) Beschäftigtenstand am jeweiligen Vierteljahresende.

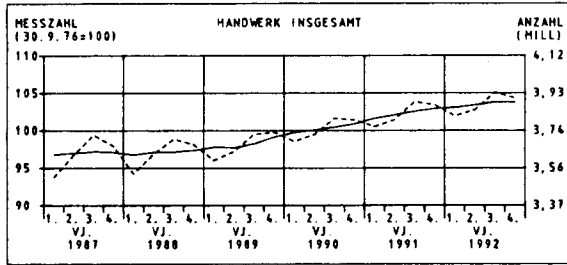
3) Für das handwerkliche Bauhauptgewerbe werden jeweils die vorläufigen Angaben der monatlichen Berichterstattung im Bauhauptgewerbe übernommen.

StBA, FS 4, R. 7.1, 4. Vj. 1992

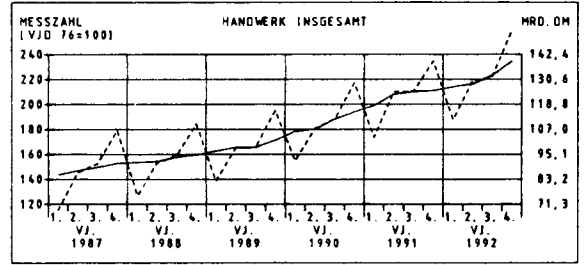
ORIGINAL- UND SAISONBEREINIGTE WERTE

--- ORIGINALWERTE
— BEREINIGTE WERTE

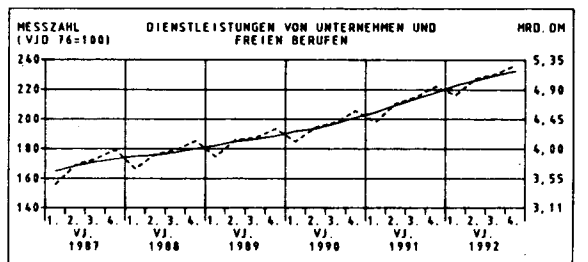
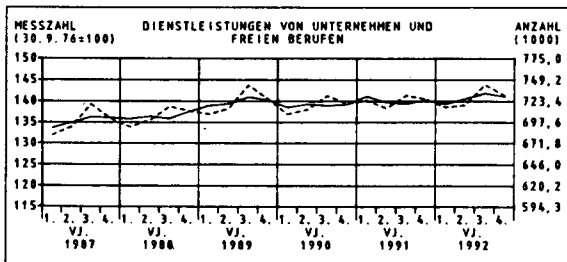
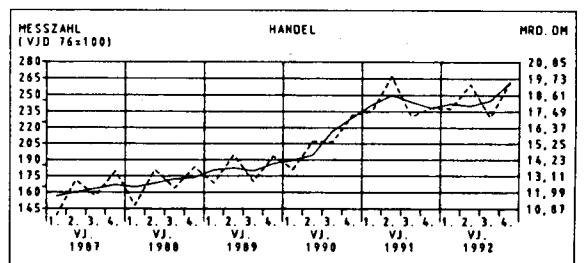
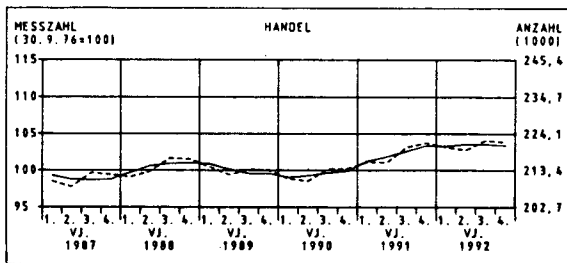
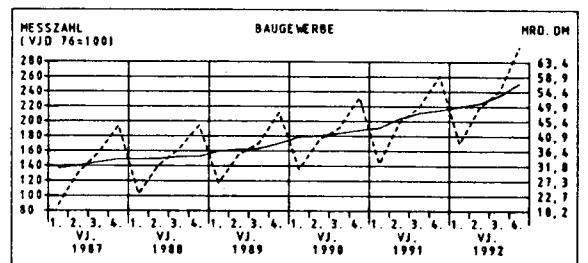
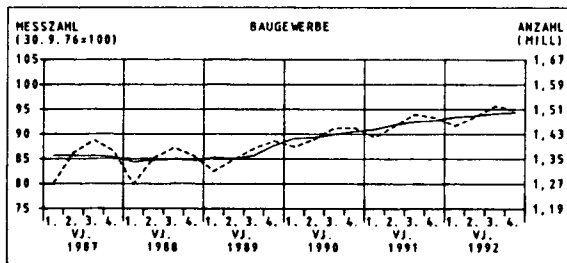
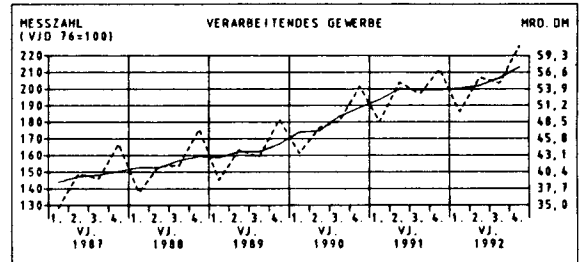
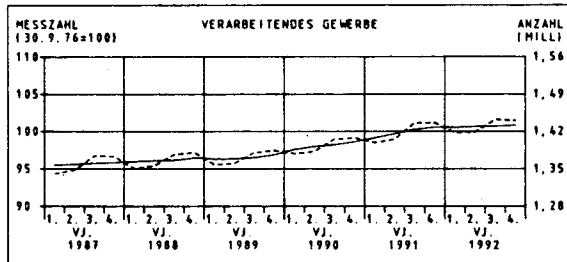
BESCHÄFTIGTE



UMSATZ



NACH AUSGEWÄHLTEN WIRTSCHAFTSABTEILUNGEN

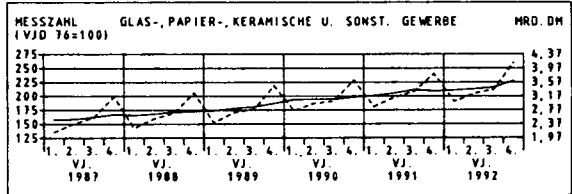
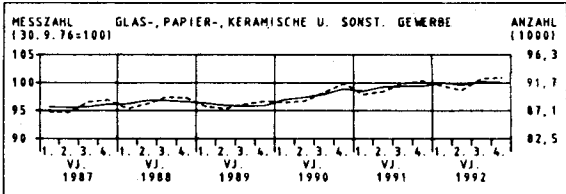
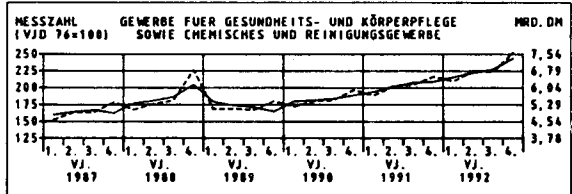
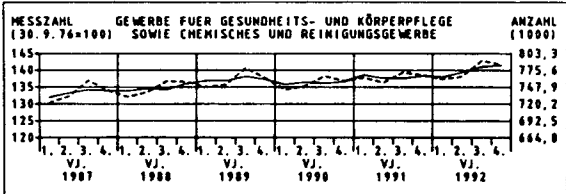
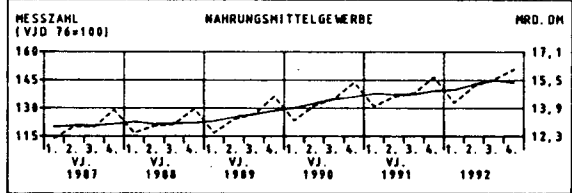
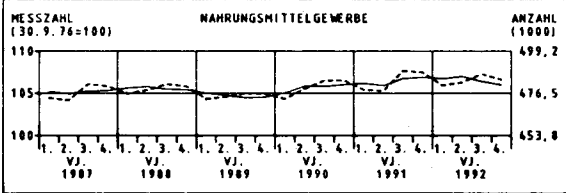
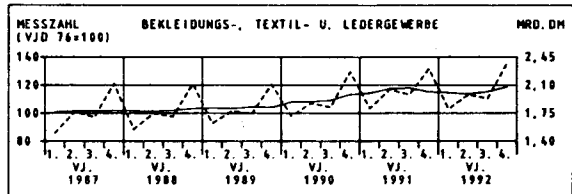
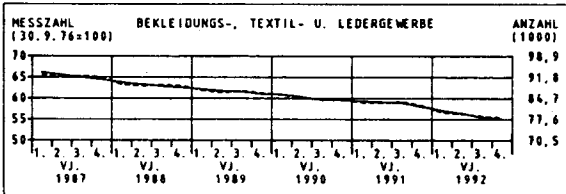
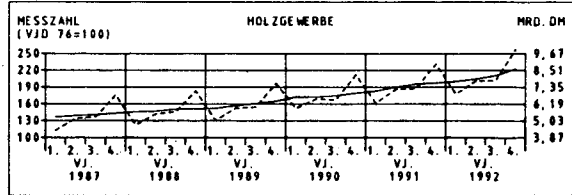
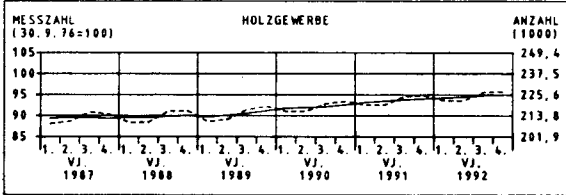
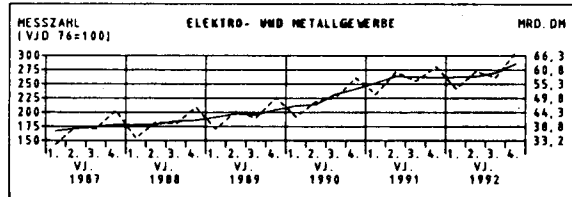
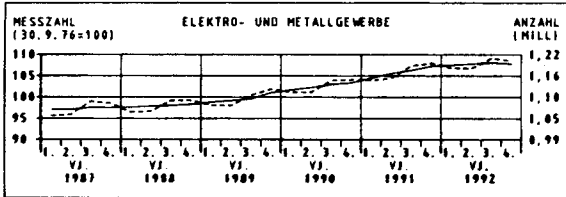
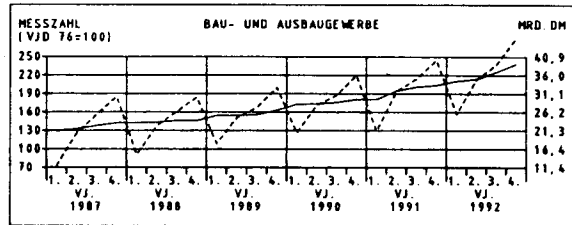
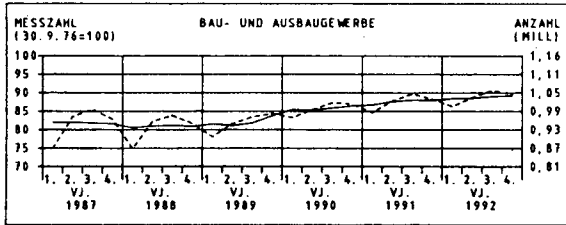


1) BEREINIGT NACH DEM BERLINER VERFAHREN VERSION 4, OHNE KALENDERTÄGLICHE BEREINIGUNG.
2) OHNE UMSATZ- (MEHRWERT-)STEUER.

NACH GEWERBEGRUPPEN

BESCHÄFTIGTE

UMSATZ



*) OHNE HANDWERKLICHE NEBENBETRIEBE
1) BEREINIGT NACH DEM BERLINER VERFAHREN VERSION 4, OHNE KALENDERTÄGLICHE BEREINIGUNG.
2) OHNE UMSATZ- (MEHRWERT-) STEUER.

NR. DER SYSTEMATIK 1)	WIRTSCHAFTSGLIEDERUNG	1991	1992	VERAEND. 1992 GEGEN 1991	1991 2.HJ	1992 1.HJ	1992 2.HJ	VERAENDERUNG 2.HJ 1992 GEGEN 1.HJ 1992	VERAENDERUNG 2.HJ 1992 GEGEN 2.HJ 1991
		1000		%		1000		%	
0-7	HANDWERK INSGESAMT	3821.2	3872.0	1.3	3861.1	3838.3	3905.7	1.8	1.2
2	VERARBEITENDES GEWERBE	1417.5	1431.2	1.0	1430.4	1424.3	1438.1	1.0	0.5
	DARUNTER:								
22	GEWINNUNG U. VERARBEITUNG VON STEINEN UND ERDEN, FEINKERAMIK, GLAS	28.6	28.7	0.3	29.1	28.1	29.2	3.9	0.3
	DARUNTER:								
222	VERARB.V.STEINEN U.ERDEN (O.GROBK.,SCHLEIFM.)	23.6	23.7	0.3	24.0	23.2	24.1	3.7	0.1
23	METALLERZEUGUNG U. -BEARBEITUNG	117.8	118.0	0.1	118.7	117.7	118.2	0.4	-0.4
	DARUNTER:								
2391	SCHLOSSEREI, SCHMIEDEREI U.AE., ANG	81.0	81.4	0.4	81.8	81.2	81.6	0.5	-0.2
2395	REPARATURWERKSTAETTEN FUER LANDMASCHINEN	18.9	18.6	-1.6	18.9	18.5	18.6	0.1	-1.7
24	STAHL-, MASCHINEN- U. FAHRZEUGBAU, H.V. ADV-EINR.	374.3	379.8	1.5	378.8	378.1	381.4	0.9	0.7
	DARUNTER:								
240	H.V.STAHL-U. L.METALLKONSTRUKT., WEICHENBAU	37.5	38.2	1.8	38.0	37.8	38.5	2.0	1.5
242	MASCHINENBAU	119.5	120.4	0.8	121.0	120.8	120.1	-0.5	-0.7
2491	REP.V.KRAFTFAHRZEUG., FAHRRAD., LACKIERUNG	177.3	180.8	1.9	179.5	179.4	182.2	1.6	1.5
25	ELEKTROTECHNIK, FEINMECHANIK, H.V. EBM-WAREN USW.	215.6	224.6	4.2	218.5	221.1	228.1	3.1	4.4
	DARUNTER:								
250	ELEKTROTECHNIK	48.7	49.1	0.9	49.0	48.9	49.4	0.9	0.7
252	FEINMECHANIK, OPTIK	101.6	109.3	7.6	103.5	106.6	112.1	5.2	8.3
259	REPARATUR V. GEBRAUCHSGUETERN D. UNTER-ABT.25	23.1	22.3	-3.4	23.2	22.4	22.1	-1.4	-4.5
26	HOLZ-, PAPIER- UND DRUCKGEWERBE	173.8	174.8	0.6	175.1	174.1	175.4	0.8	0.2
	DARUNTER:								
2611	H.V.BAUELEMENTEN A.HOLZ(O. FERTIGTEILBAUTEN)	51.6	51.3	-0.6	51.9	51.0	51.7	1.5	-0.3
2613/4	H.V.HOLZMOEBELN U. SONSTIGEN HOLZWAREN	82.0	82.7	0.9	82.7	82.7	82.8	0.1	0.0
2681	DRUCKEREI	24.5	25.0	2.0	24.7	24.8	25.1	1.4	1.6
27	LEDER-, TEXTIL- UND BEKLEIDUNGSGEWERBE	51.2	48.5	-5.3	50.7	49.1	47.9	-2.5	-5.5
	DARUNTER:								
276	BEKLEIDUNGSGEWERBE	32.4	30.6	-5.4	31.9	30.9	30.3	-2.1	-5.1
279	REP.V.SCHUHEN,GEBRAUCHSGUETERN A.LEDER U.AE.	9.1	8.7	-5.0	9.1	8.8	8.5	-4.0	-7.0
28/9	ERNAHRUNGSGEWERBE, TABAKVERARBEITUNG	439.6	440.1	0.1	442.6	439.3	440.9	0.4	-0.4
	DARUNTER:								
284	H.V.BACKWAREN	251.8	255.9	1.6	254.8	254.4	257.3	1.1	1.0
2914	FLEISCHVERARBEITUNG(OH.TALGSCHEMELZEN U.AE.)	168.9	165.2	-2.2	168.8	165.8	164.5	-0.8	-2.6
3	BAUGEWERBE	1460.7	1491.0	2.1	1483.4	1472.2	1509.9	2.6	1.8
	DAVON:								
30	BAUHAUPTGEWERBE 2)	751.2	764.0	1.7	763.7	754.0	774.1	2.7	1.4
31	AUSBAUGEWERBE	709.5	727.0	2.5	719.7	718.2	735.8	2.5	2.2
	DARUNTER:								
3101	KLEMPNEREI, GAS-U.WASSERINSTALLATION	116.0	118.6	2.3	117.4	117.8	119.5	1.5	1.8
3103	INST.V.HEIZUNGS-, KLIMA- U.GESUNDH.TECHN.ANL.	117.2	123.4	5.3	119.7	121.9	125.0	2.6	4.5
3105	ELEKTROINSTALLATION	171.6	176.5	2.9	173.8	174.8	178.3	2.0	2.6
31621	GLASERGEWERBE	19.6	20.1	2.6	19.8	20.0	20.3	1.7	2.6
31624/7	MALER- U. LACKIERERGERWERBE, TAPETENKLEBEREI	164.9	164.6	-0.2	167.7	161.9	167.3	3.3	-0.2
31631	BAUTISCHLEREI	56.0	57.0	1.7	56.5	56.5	57.5	1.8	1.8
3165	FUSSBODEN-, FLIESEN- U. PLATTENLEGEREI	46.9	49.2	4.8	47.8	48.1	50.3	4.5	5.2
4	HANDEL	216.9	220.3	1.6	218.9	219.8	220.9	0.5	0.9
	DARUNTER:								
43	EINZELHANDEL (EH)	203.7	207.0	1.6	205.7	206.5	207.6	0.5	0.9
	DAVON:								
431	EH.M.NAHRUNGSMITTELN, GETRAENKEN, TABAKWAREN	26.1	25.8	-1.3	26.0	25.9	25.7	-0.7	-1.3
432	EH.M.TEXTILIEN, BEKLEIDG., SCHUHEN, LEDERWAREN	11.0	10.5	-4.6	11.0	10.7	10.4	-2.7	-6.2
434	EH.M.ELEKTROTECHN. ERZEUGNISSEN, MUSIKINSTR.	18.4	18.4	0.2	18.5	18.4	18.5	0.2	-0.3
438	EH.M.FAHRZEUGEN	105.6	110.1	4.2	107.2	109.4	110.8	1.3	3.4
433, 435-437, 439	UEBRIGER EINZELHANDEL	42.6	42.2	-1.0	42.8	42.2	42.2	0.1	-1.5
7	DIENSTLEISTUNGEN V. UNTERNEHMEN U. FR. BERUFEN	723.7	727.1	0.5	725.9	719.7	734.5	2.1	1.2
	DARUNTER:								
73	WAESCH., KOERPERPFLG. U. A. PERSOENL. DIENSTL.	209.7	205.5	-2.0	208.5	204.6	206.4	0.8	-1.0
	DARUNTER:								
731	WAESCHEREI, REINIGUNG	22.3	21.8	-2.1	22.4	21.9	21.6	-1.5	-3.3
7351	FRISUERGERWERBE	178.1	174.6	-1.9	176.8	173.6	175.7	1.2	-0.6
7391	FOTOGRAFISCHES GEWERBE	9.0	8.7	-2.6	9.0	8.8	8.7	-1.3	-3.0
74	GEBAEUDEREINIG., ABFALLBES. U.A. HYGIEN. EINR.	495.2	502.9	1.6	498.5	496.5	509.4	2.6	2.2
	DARUNTER:								
7419	SONST. GEBAEUDEREINIGUNG U. AE. (O. FASSADEN)	460.1	467.3	1.6	463.1	461.3	473.3	2.6	2.2

*) OHNE DIE BESCHAEFTIGTEN DER HANDWERKLICHEN NEBENBETRIEBE.
1) SYSTEMATIK DER WIRTSCHAFTSZWEIGE (WZ) REV., FASSUNG FUER DIE HANDWERKSZAEHLUNG 1977 (KURZBEZEICHNUNGEN).
2) FUER DAS HANDWERKLICHE BAUHAUPTGEWERBE WERDEN JEWEILS DIE ANGABEN DER MONATLICHEN BERICHTERSTATTUNG IM BAUGEWERBE UEBERNOMMEN.

BUNDESGBEIT

HANDWERKS *)

ZWEIGEN

1990 3.VJ	1990 4.VJ	1991 1.VJ	1991 2.VJ	1991 3.VJ	1991 4.VJ	1992 1.VJ	1992 2.VJ	1992 3.VJ	1992 4.VJ	VERAENDERUNG		NR. DER SYSTE- MATIK 1)
										4. VJ 1992 GEGEN 3. VJ 1992	4. VJ 1992 GEGEN 4. VJ 1991	
1000										%		
3804.9	3797.9	3764.2	3798.8	3886.9	3871.8	3816.8	3848.0	3934.6	3905.5	-0.7	0.9	0-7
1407.6	1409.3	1400.7	1407.2	1438.3	1437.9	1419.4	1420.6	1444.7	1442.3	-0.2	0.3	2
29.2	28.1	27.4	29.1	29.7	28.0	27.7	29.1	29.5	28.6	-3.2	2.1	22
24.1	23.2	22.7	24.0	24.5	23.2	22.9	24.0	24.4	23.6	-3.1	1.9	222
117.1	116.5	117.0	117.4	119.4	118.6	117.5	117.1	118.7	118.3	-0.4	-0.3	23
80.3	79.7	80.3	81.0	82.2	81.6	81.2	80.7	82.1	81.5	-0.7	-0.1	2391
19.0	19.0	18.9	18.6	19.0	18.9	18.4	18.5	18.5	18.7	1.2	-1.1	2395
370.0	369.9	368.7	371.5	381.6	380.8	377.5	376.7	385.0	379.0	-1.6	-0.5	24
36.8	37.0	36.8	37.3	38.2	38.2	37.6	37.6	38.9	38.8	-0.2	1.5	240
116.0	116.4	118.3	119.4	121.6	121.2	120.6	120.6	120.9	118.1	-2.3	-2.5	242
177.8	177.0	174.3	175.1	181.1	180.8	179.1	178.5	184.4	181.8	-1.4	0.5	2491
209.4	211.4	212.6	214.3	219.3	221.1	220.7	221.9	227.3	235.6	3.7	6.6	25
49.1	48.8	48.2	48.3	49.3	49.3	48.9	48.6	49.7	49.4	-0.7	0.2	250
96.5	98.2	99.6	101.1	103.8	105.3	106.4	108.1	111.1	118.2	6.4	12.2	252
22.9	23.1	22.9	22.8	23.3	23.3	22.3	21.9	22.1	22.4	1.2	-3.9	259
172.3	173.8	171.4	172.8	175.7	176.5	173.5	173.0	176.3	176.1	-0.1	-0.2	26
52.1	52.0	51.0	51.5	52.1	51.9	50.7	50.5	52.2	52.0	-0.4	0.2	2611
80.6	81.6	81.0	81.4	83.0	83.6	82.4	82.1	82.9	83.1	0.2	-0.6	2613/4
24.0	24.6	24.0	24.4	24.7	25.1	24.7	24.8	25.3	25.1	-0.9	0.1	2681
52.5	52.6	51.6	51.1	50.6	50.5	49.1	47.9	47.9	47.9	-0.2	-5.2	27
33.3	33.4	32.8	32.2	31.8	31.8	31.0	30.0	30.4	30.4	0.2	-4.4	276
9.3	9.2	9.0	9.1	9.2	9.0	8.8	8.7	8.4	8.3	-1.5	-8.1	279
440.6	440.5	435.6	434.6	445.2	445.5	436.7	438.2	442.8	439.9	-0.6	-1.2	28/9
251.4	250.9	247.9	248.5	256.7	257.5	252.8	254.7	259.3	255.9	-1.3	-0.6	284
170.1	170.6	168.8	167.5	169.4	168.9	165.0	164.5	164.2	164.9	0.4	-2.4	2914
1451.3	1451.8	1421.0	1458.4	1495.6	1484.1	1458.8	1486.8	1521.9	1508.8	-0.9	1.7	3
745.2	747.2	726.8	754.2	769.3	762.1	744.7	764.5	778.7	774.4	-0.6	1.6	30
706.0	704.6	694.2	704.3	726.3	722.0	714.2	722.3	743.2	734.4	-1.2	1.7	31
115.7	115.7	114.0	115.1	118.0	118.3	117.6	117.7	120.2	119.8	-0.3	1.3	3101
114.2	115.0	114.1	115.8	120.3	122.2	121.5	122.3	125.5	125.8	1.0	3.8	3103
168.2	169.8	168.9	169.7	175.3	175.0	174.7	174.7	180.3	177.9	-1.3	1.7	3105
19.6	19.7	19.3	19.4	19.9	20.0	19.9	20.0	20.4	20.3	-0.5	1.5	31621
169.6	164.6	169.2	165.6	170.6	164.0	159.3	165.0	171.0	162.3	-5.1	-1.0	31624/7
55.6	56.0	55.6	55.1	56.9	56.9	56.2	56.4	57.7	58.1	0.8	2.1	31631
46.0	46.5	45.7	46.6	48.1	48.4	47.7	48.5	50.6	51.2	1.1	5.8	3165
213.4	213.5	215.4	215.3	219.7	220.9	219.7	218.9	221.7	221.2	-0.3	0.1	4
200.2	200.3	202.3	202.3	206.4	207.5	206.4	205.7	208.4	207.8	-0.3	0.1	43
25.7	26.3	26.2	26.1	26.0	26.0	25.7	26.1	25.6	25.4	-0.7	-2.2	431
11.5	11.2	11.0	10.8	11.2	10.9	10.6	10.5	10.3	10.3	0.6	-5.4	432
18.1	18.3	18.4	18.1	18.6	18.8	18.4	18.2	18.6	18.4	-1.4	-2.0	434
102.6	102.3	104.5	104.9	107.6	108.8	109.9	109.0	111.6	111.2	-0.4	2.2	438
42.4	42.3	42.5	42.3	43.0	43.1	41.9	41.9	42.2	42.5	0.6	-1.4	433, 435-437, 439
730.2	721.0	724.7	715.5	730.9	726.4	716.5	719.3	743.8	730.8	-1.8	0.6	7
214.2	212.8	211.4	207.7	209.0	208.1	204.1	202.1	210.2	203.0	-3.4	-2.5	73
22.7	22.3	22.1	22.2	22.5	22.2	21.9	21.7	21.7	21.3	-1.9	-3.9	731
182.1	181.1	180.0	176.3	177.2	176.7	173.0	171.5	179.4	172.6	-3.8	-2.3	7351
9.1	9.0	9.0	8.9	9.0	8.9	8.9	8.6	8.7	8.7	0.0	-2.2	7391
497.0	489.4	494.5	489.0	502.7	499.6	493.9	498.7	514.8	509.2	-1.1	1.9	74
461.9	454.8	459.6	454.4	467.0	464.1	458.8	463.3	478.3	473.3	-1.0	2.0	7419

FRUEHERES
1 BESCHAEFFTIGTE DES
1.2 NACH GEWERBE

NR. DER SYSTE- MATIK 1)	GEWERBEGLIEDERUNG	1991	1992	VERAEND. 1992 GEGEN 1991	1991 2.HJ	1992 1.HJ	1992 2.HJ	VERAENDERUNG 1992 GEGEN 1.HJ 1992	VERAENDERUNG 1992 GEGEN 2.HJ 1991
		1000	1000	%	1000	1000	1000	%	%
1-7	HANDWERK INSGESAMT	3821.2	3872.0	1.3	3861.1	3838.3	3905.7	1.8	1.2
1	BAU- UND AUSBAUGEWERBE	1017.5	1031.8	1.4	1034.3	1017.2	1046.4	2.9	1.2
	DARUNTER:								
101,102,107	MAURER, BETON-, STAHLBETON- UND STRASSEN-BAUER 2)	555.9	563.4	1.3	565.8	556.1	570.7	2.6	0.9
105	ZIMMERER 2)	57.1	59.2	3.8	58.0	58.0	60.5	4.2	4.3
106	DACHDECKER 2)	69.9	70.8	1.3	70.5	69.8	71.8	2.9	1.8
109	FLIESEN-, PLATTEN- UND MOSAIKLEGER	35.9	37.3	3.9	36.5	36.6	38.0	3.9	4.3
110	BETONSTEIN- UND TERRAZZOHERSTELLER	7.3	7.5	2.6	7.6	7.4	7.6	2.6	0.1
113	STEINMETZEN UND STEINBILDHAUER	16.8	16.7	-0.9	17.0	16.4	17.0	3.8	-0.1
114	STUKKATEURE 2)	43.9	45.2	3.0	44.7	44.6	45.7	2.4	2.3
115	MALER UND LACKIERER	177.6	177.3	-0.2	180.7	174.5	180.2	3.3	-0.3
2	ELEKTRO- UND METALLGEWERBE	1161.9	1187.5	2.2	1176.7	1180.3	1194.6	1.2	1.5
	DARUNTER:								
201	METALLBAUER	144.6	146.2	1.1	146.1	145.5	146.9	0.9	0.5
204	MASCHINENBAUMECHANIKER	77.8	78.3	0.6	78.5	78.4	78.2	-0.3	-0.4
207,207A	MECHANIKER (NAEHMASCHINEN-, ZWEIRADMECH.), KAELEANLAGENBAUER	20.6	20.7	0.4	20.9	20.5	20.8	1.3	-0.6
209	KRAFTFAHRZEUGMECHANIKER	261.8	269.6	3.0	265.2	267.6	271.7	1.5	2.4
211	LANDMASCHINENMECHANIKER	25.4	24.8	-2.5	25.5	24.8	24.8	-0.1	-3.1
214,215	KLEMPNER, GAS- UND WASSERINSTALLATEURE	122.1	124.5	2.0	123.4	123.7	125.4	1.4	1.6
216	ZENTRALHEIZUNGS- UND LUEFTUNGSBAUER	118.6	125.1	5.5	121.0	123.4	126.7	2.6	4.7
218	ELEKTROINSTALLATEURE	193.0	197.8	2.5	195.3	195.8	199.8	2.0	2.3
222	RADIO- UND FERNSEHTECHNIKER	28.9	28.7	-0.9	29.1	28.7	28.6	-0.5	-1.6
223	UHRMACHER	15.2	14.7	-3.2	15.3	14.9	14.6	-2.3	-5.0
3	HOLZGEWERBE	221.4	224.0	1.1	223.0	222.5	225.4	1.3	1.1
	DARUNTER:								
301	TISCHLER	185.6	187.7	1.1	187.0	186.5	188.9	1.3	1.1
4	BEKLEIDUNGS-, TEXTIL- UND LEDERGEWERBE	83.2	79.5	-4.5	83.0	80.3	78.6	-2.1	-5.2
	DARUNTER:								
401,402	HERRENSCHNEIDER, DAMENSCHNEIDER	16.6	14.8	-10.8	16.3	15.2	14.5	-5.1	-11.4
413	SCHUHMACHER	14.7	13.9	-5.6	14.7	14.1	13.6	-3.2	-7.3
418	RAUM AUSSTATTER	27.9	27.8	-0.2	28.0	27.8	27.8	0.1	-0.7
5	NAHRUNGSMITTELGEWERBE	482.8	484.2	0.3	485.9	483.2	485.3	0.4	-0.1
	DARUNTER:								
501	BAECKER	235.4	240.2	2.0	238.3	238.6	241.9	1.4	1.5
502	KONDITOREN	38.4	37.5	-2.2	38.6	37.7	37.3	-1.0	-3.4
503	FLEISCHER	189.1	186.4	-1.4	189.1	187.0	185.9	-0.6	-1.7
6	GEWERBE FUER GESUNDHEITS- UND KOERPERPFLEGE SOWIE REINIGUNGSGEWERBE	763.2	773.3	1.3	766.5	763.3	783.2	2.6	2.2
	DARUNTER:								
601	AUGENOPTIKER	25.0	25.3	1.3	25.1	25.1	25.6	2.3	2.1
606	ZAHNTECHNIKER	48.7	55.2	13.3	50.2	53.0	57.4	8.3	14.3
607	FRISEURE	179.5	175.9	-2.0	178.1	174.8	177.0	1.3	-0.6
608,610	TEXTILREINIGER	22.4	21.9	-2.2	22.5	22.1	21.7	-1.6	-3.4
611	GEBAEUDEREINIGER	466.2	473.4	1.5	469.1	467.0	479.7	2.7	2.3
7	GLAS-, PAPIER-, KERAMISCHE UND SONSTIGE GEW.	91.2	91.9	0.8	91.7	91.5	92.3	0.8	0.6
	DARUNTER:								
701	GLASER	23.0	23.3	1.5	23.1	23.2	23.5	1.1	1.7
707	FOTOGRAFEN	11.4	11.0	-2.9	11.4	11.1	11.0	-1.3	-3.5
709	BUCHDRUCKER, SCHRIFTSETZER, DRUCKER	23.3	23.7	2.0	23.5	23.5	23.9	1.6	1.7

*) OHNE DIE BESCHAEFFTIGTEN DER HANDWERKLICHEN NEBENBETRIEBE.

1) NACH DEM VERZEICHNIS DER GEWERBE, DIE ALS HANDWERK BETRIEBEN WERDEN KOENNEN (ANLAGE A DER HANDWERKSORDNUNG).
2) DIE ANGABEN FUER DIE POSITIONEN WERDEN DER MONATLICHEN BERICHTERSTATTUNG IM BAUHAUPTGEWERBE IN DER GLIEDERUNG NACH WIRTSCHAFTSZWEIGEN ENTNOMMEN UND NACH GEWERBEZWEIGEN UMGESCHLUESSELT.

BUNDESGBIET

HANDWERKS *)

ZWEIGEN

1990 3.VJ	1990 4.VJ	1991 1.VJ	1991 2.VJ	1991 3.VJ	1991 4.VJ	1992 1.VJ	1992 2.VJ	1992 3.VJ	1992 4.VJ	VERAENDERUNG		NR. DER SYSTE- MATIK 1)
										4. VJ 1992 GEGEN 3. VJ 1992	4. VJ 1992 GEGEN 4. VJ 1991	
1000										%		
3804.9	3797.9	3764.2	3798.8	3886.9	3871.8	3816.8	3848.0	3934.6	3905.5	-0.7	0.9	1-7
1015.8	1011.8	984.9	1021.3	1044.2	1027.4	1004.4	1032.5	1055.2	1042.4	-1.2	1.5	1
551.3	550.3	536.9	560.3	570.8	561.4	548.8	565.5	574.7	567.6	-1.2	1.1	101,102
57.2	57.6	55.4	56.4	58.4	58.6	57.5	58.6	60.7	61.9	2.0	5.6	107
69.4	71.1	68.4	69.4	70.9	70.9	68.9	70.5	72.2	72.3	0.2	2.0	105
36.0	35.7	35.0	35.6	36.6	36.9	36.4	36.7	38.4	38.7	0.7	4.7	106
7.2	7.0	6.8	7.5	7.7	7.4	7.3	7.6	7.7	7.4	-3.3	0.6	109
17.3	16.7	16.4	17.1	17.3	16.3	16.1	16.9	17.2	16.7	-2.7	2.3	110
44.2	43.5	42.4	43.9	44.9	44.9	44.3	45.0	45.8	46.2	0.9	2.9	113
182.4	177.1	171.6	178.2	184.0	176.5	171.8	177.8	183.8	175.2	-4.7	-0.7	114
												115
1145.2	1146.9	1144.9	1151.3	1182.8	1190.0	1177.6	1176.1	1203.1	1196.0	-0.6	0.5	2
143.2	142.5	142.8	144.3	146.9	146.3	145.4	144.9	148.0	146.6	-1.0	0.2	201
75.6	76.1	77.4	77.4	78.9	78.7	78.3	78.2	78.7	77.2	-1.9	-2.0	204
20.2	20.1	20.2	20.6	21.3	20.5	20.4	20.8	20.9	20.6	-1.7	0.4	207,207A
258.9	258.2	258.3	259.0	266.8	268.1	268.0	266.2	274.3	271.9	-0.9	1.4	209
25.5	25.5	25.2	25.2	25.8	25.3	24.5	24.8	24.7	24.8	0.1	-2.3	211
121.6	121.4	120.0	121.4	124.2	123.9	123.6	123.7	126.1	125.6	-0.5	1.3	214,215
115.5	116.3	115.5	117.1	121.7	123.7	123.1	124.0	127.1	128.4	1.0	3.9	216
189.7	191.4	190.3	190.7	197.1	196.2	195.8	195.6	201.9	199.8	-1.0	1.9	218
28.8	28.8	28.9	28.6	29.1	29.4	28.6	28.3	28.6	28.8	0.5	-2.2	222
15.3	15.3	15.1	15.0	15.4	15.6	14.7	14.7	14.4	14.8	2.9	-5.0	223
220.0	221.4	219.3	219.3	224.1	224.7	221.9	221.7	226.5	226.9	0.2	1.0	3
184.5	185.5	183.8	183.8	187.9	188.3	186.0	185.8	189.9	190.1	0.1	1.0	301
84.2	84.3	83.2	83.1	83.4	82.1	79.9	79.3	78.6	78.1	-0.7	-4.9	4
17.5	17.2	17.0	16.8	16.3	16.0	15.2	14.6	14.5	14.3	-1.2	-10.5	401,402
15.0	14.8	14.6	14.6	15.0	14.3	14.0	14.1	13.5	13.4	-0.9	-6.5	413
27.4	27.9	27.6	27.7	28.1	28.1	27.7	27.7	27.9	27.8	-0.3	-1.0	418
483.6	483.7	478.6	478.0	488.8	488.1	481.0	482.6	487.2	484.1	-0.6	-0.8	5
234.9	234.5	231.7	232.5	240.0	240.6	237.3	239.0	243.9	240.7	-1.3	0.1	501
38.9	38.3	38.1	38.0	39.0	38.7	37.3	37.6	37.3	37.2	-0.2	-3.8	502
189.8	190.9	189.1	187.8	189.8	188.8	186.5	186.0	185.7	186.2	0.3	-1.4	503
765.7	757.9	763.2	755.3	771.8	767.3	760.5	765.1	791.3	785.2	-0.8	2.3	6
25.2	25.0	24.9	24.9	25.2	25.0	25.0	25.1	25.7	26.0	1.3	3.9	601
44.7	46.1	47.2	48.5	50.3	51.7	52.9	54.4	56.5	62.1	9.8	20.0	606
183.4	182.5	181.5	177.7	178.5	177.8	174.3	172.8	180.6	174.0	-3.7	-2.2	607
22.7	22.4	22.2	22.3	22.7	22.2	22.1	21.8	21.8	21.4	-1.9	-3.9	608,610
468.1	460.8	466.0	460.7	473.3	468.8	464.9	469.6	484.6	480.0	-1.0	2.4	611
90.4	91.9	90.1	90.5	91.9	92.3	91.5	90.7	92.7	92.9	0.1	0.6	7
22.7	23.3	22.8	22.7	23.2	23.2	23.3	23.1	23.6	23.7	0.4	2.1	701
11.5	11.4	11.4	11.3	11.4	11.3	11.1	10.8	11.0	11.1	1.3	-1.9	707
22.9	23.3	22.7	23.2	23.5	23.8	23.4	23.5	24.1	23.9	-0.7	0.4	709

NR. DER SYSTE-MATIK 1)	WIRTSCHAFTSGLIEDERUNG	1991	1992	VERAEND. 1992 GEGEN 1991	1991 2.HJ	1992 1.HJ	1992 2.HJ	VERAENDERUNG 2.HJ 1992 GEGEN 1.HJ 1992	VERAENDERUNG 2.HJ 1992 GEGEN 2.HJ 1991
		MILL. DM		%	MILL. DM			%	
0-7	HANDWERK INSGESAMT	492482.2	527688.1	7.1	264549.3	241584.1	286084.0	18.4	8.1
2	VERARBEITENDES GEWERBE	213550.2	221575.8	3.8	110125.5	105890.9	115684.8	9.2	5.0
22	DARUNTER: GEWINNUNG U. VERARBEITUNG VON STEINEN UND ERDEN, FEINKERAMIK, GLAS	4052.7	4319.6	6.6	2286.9	1856.9	2462.7	32.6	7.7
222	DARUNTER: VERARB.V.STEINEN U.ERDEN (O.GROBK.,SCHLEIFM.)	3388.6	3609.8	6.5	1911.5	1554.3	2055.6	32.3	7.5
23	METALLERZEUGUNG U. -BEARBEITUNG	16829.5	17227.3	2.4	9117.6	7818.3	9409.0	20.3	3.2
2391	DARUNTER: SCHLOSSEIREI, SCHMIEDEREI U.AE., ANG	10911.2	11350.5	4.0	5937.8	5085.5	6265.0	23.2	5.5
2395	REPARATURWERKSTAEETEN FUER LANDMASCHINEN	3506.7	3399.0	-3.1	1879.0	1606.0	1793.0	11.6	-4.6
24	STAHL-, MASCHINEN-U.FAHRZEUGBAU, H.V.ADV-EINR.	81610.4	83456.7	2.3	40673.4	41326.7	42130.0	1.9	3.6
240	DARUNTER: H.V.STAHL-U. L.METALLKONSTRUKT., WEICHENBAU	6042.5	6602.0	9.3	3321.9	2787.7	3814.3	36.8	14.8
242	MASCHINENBAU	18821.4	19223.1	2.1	9678.5	9477.5	9745.6	2.8	0.7
2491	REP.V.KRAFTFAHRZEUG.,FAHRRAD.,LACKIERUNG	49349.6	50084.9	1.5	23976.4	25321.0	24763.9	-2.2	3.3
25	ELEKTROTECHNIK,FEINMECHANIK,H.V.EBM-WAREN USW.	27050.0	29573.6	9.3	14128.7	13693.7	15879.9	16.0	12.4
250	DARUNTER: ELEKTROTECHNIK	7421.0	7692.0	3.7	3885.2	3537.2	4154.8	17.5	6.9
252	FEINMECHANIK,OPTIK	11634.7	13496.2	16.0	6016.3	6311.8	7184.4	13.8	19.4
259	REPARATUR V. GEBRAUCHSGUETERN D. UNTER-ABT.25	2992.1	2946.9	-1.5	1619.2	1317.3	1629.7	23.7	0.6
26	HOLZ-, PAPIER- UND DRUCKGEWERBE	23537.0	25069.7	6.5	12667.6	11561.6	13508.0	16.8	6.6
2611	DARUNTER: H.V.BAUELEMENTEN A.HOLZ(O. FERTIGTEILBAUTEN)	6674.8	7330.4	9.8	3730.9	3190.4	4140.0	29.8	11.0
2613/4	H.V.HOLZMOEBELN U. SONSTIGEN HOLZWAREN	11292.5	12052.6	6.7	5968.7	5710.4	6342.1	11.1	6.3
2681	DRUCKEREI	3927.6	3935.8	0.2	2079.6	1859.3	2076.5	11.7	-0.2
27	LEDER-, TEXTIL- UND BEKLEIDUNGSGEWERBE	4015.1	3964.6	-1.3	2106.8	1834.4	2130.2	16.1	1.1
276	DARUNTER: BEKLEIDUNGSGEWERBE	2539.5	2515.9	-0.9	1344.2	1152.1	1363.8	18.4	1.5
279	REP.V.SCHUHEN,GEBRAUCHSGUETERN A.LEDER U.AE.	520.1	501.0	-3.7	261.1	246.5	254.4	3.2	-2.6
28/9	ERNAEHRUNGSGEWERBE, TABAKVERARBEITUNG	52763.6	54152.8	2.6	27281.7	25953.2	28199.6	8.7	3.4
284	DARUNTER: H.V.BACKWAREN	20363.5	21161.1	3.9	10563.6	10284.0	10877.2	5.8	3.0
2914	FLEISCHVERARBEITUNG(OH.TALGSCHMELZEN U.AE.)	26235.8	26693.4	1.7	13531.1	12651.1	14042.4	11.0	3.8
3	BAUGEWERBE	186951.3	211270.7	13.0	109355.5	88331.5	122939.2	39.2	12.4
	DAVON:								
30	BAUHAUPTGEWERBE 2)	102318.9	117002.6	14.4	60554.1	48641.5	68361.1	40.5	12.9
31	AUSBAUGEWERBE	84632.4	94268.1	11.4	48801.4	39690.0	54578.1	37.5	11.8
3101	DARUNTER: KLEMPNEREI,GAS-U.WASSERINSTALLATION	14461.5	15748.5	8.9	8475.2	6520.8	9227.7	41.5	8.9
3103	INST.V.HEIZUNGS-,KLIMA- U.GESUNDH.TECHN.ANL.	17979.4	20181.7	12.2	10674.4	8298.0	11883.8	43.2	11.3
3105	ELEKTROINSTALLATION	19667.2	21997.6	11.8	11049.7	9495.3	12502.3	31.7	13.1
31621	GLASERGEWERBE	2696.9	2996.3	11.1	1527.4	1295.4	1700.9	31.3	11.4
31624/7	MALER- U. LACKIERERGEWERBE, TAPETENKLEBEREI	13899.6	15198.3	9.3	8065.7	6237.9	8960.4	43.6	11.1
31631	BAUTISCHLEREI	6726.0	7492.9	11.4	3815.2	3274.2	4218.7	28.8	10.6
3165	FUSSBODEN-, FLIESEN- U. PLATTENLEGEREI	7137.7	8361.5	17.1	4094.2	3544.1	4817.4	35.9	17.7
4	HANDEL	72758.8	74135.7	1.9	35129.6	37290.1	36845.6	-1.2	4.9
43	DARUNTER: EINZELHANDEL (EH)	64666.2	65616.6	1.5	31199.0	33295.8	32380.9	-2.6	3.8
431	DAVON: EH.M.NAHRUNGSMITTELN, GETRAENKEN, TABAKWAREN	3807.3	3957.9	4.0	1987.1	1965.0	1992.9	1.4	0.3
432	EH.M.TEXTILIEN, BEKLEIDG., SCHUHEN,LEDERWAREN	1299.4	1287.0	-1.0	712.4	583.5	703.5	20.6	-1.2
434	EH.M.ELEKTROTECHN. ERZEUGNISSEN, MUSIKINSTR.	3761.7	3682.6	-2.1	1976.9	1633.2	2049.4	25.5	3.7
438	EH.M.FAHRZEUGEN	47658.9	48353.3	1.5	22142.3	25331.1	23022.2	-9.1	4.0
433, 435-437, 439	UEBRIGER EINZELHANDEL	8128.9	8335.9	2.5	4380.4	3723.0	4612.8	23.9	5.3
7	DIENSTLEISTUNGEN V. UNTERNEHMEN U. FR. BERUFEN	18783.9	20230.7	7.7	9711.2	9856.0	10374.6	5.3	6.8
73	DARUNTER: WAESCH., KOERPERPFLG. U. A. PERSOENL. DIENSTL.	8709.2	9070.6	4.2	4462.8	4428.5	4642.1	4.8	4.0
731	DARUNTER: WAESCHEREI, REINIGUNG	1171.7	1208.0	3.1	600.4	593.5	614.4	3.5	2.3
7351	FRISUEURGEWERBE	6630.4	6929.9	4.5	3374.0	3401.6	3528.3	3.7	4.6
7391	FOTOGRAFISCHES GEWERBE	838.9	861.7	2.7	453.4	398.5	463.2	16.2	2.2
74	GEBAEUDEREINIG., ABFALLBES. U.A. HYGIEN. EINR.	8407.8	9373.8	11.5	4386.0	4558.5	4815.3	5.6	9.8
7419	DARUNTER: SONST. GEBAEUDEREINIGUNG U. AE. (O. FASSADEN)	6803.1	7594.2	11.6	3548.6	3690.8	3903.4	5.8	10.0

*) OHNE DEN UMSATZ DER HANDWERKLICHEN NEBENBETRIEBE, OHNE UMSATZSTEUER.
1) SYSTEMATIK DER WIRTSCHAFTSZWEIGE (WZ) REV., FASSUNG FUER DIE HANDWERKSSZAEHLUNG 1977 (KURZBEZEICHNUNGEN).
2) FUER DAS HANDWERKLICHE BAUHAUPTGEWERBE WERDEN JEWEILS DIE ANGABEN DER MONATLICHEN BERICHTERSTATTUNG IM BAUGEWERBE UEBERNOMMEN.

BUNDESGBIET

HANDWERKS *)

ZWEIGEN

1990 3.VJ	1990 4.VJ	1991 1.VJ	1991 2.VJ	1991 3.VJ	1991 4.VJ	1992 1.VJ	1992 2.VJ	1992 3.VJ	1992 4.VJ	VERAENDERUNG		NR. DER SYSTE- MATIK 1)
										4. VJ 1992 GEGEN 3. VJ 1992	4. VJ 1992 GEGEN 4. VJ 1991	
MILL. DM										%		
112101.1	129163.4	103069.5	124863.3	125092.9	139456.4	111440.3	130143.9	132160.2	153923.8	16.5	10.4	0-7
48662.2	54287.7	48489.2	54935.5	53028.9	57096.7	50135.2	55755.8	54834.7	60850.2	11.0	6.6	2
969.4	1070.5	635.3	1130.5	1099.0	1187.8	694.0	1162.9	1151.6	1311.1	13.8	10.4	22
809.7	893.8	533.1	944.0	918.9	992.6	583.3	971.0	961.4	1094.1	13.8	10.2	222
3839.0	4434.6	3422.6	4289.3	4313.7	4803.9	3646.6	4171.7	4350.0	5059.1	16.3	5.3	23
2453.3	2899.6	2234.0	2739.3	2795.7	3142.1	2438.9	2646.6	2890.9	3374.1	16.7	7.4	2391
834.1	893.0	695.3	932.4	904.1	975.0	679.5	926.5	835.9	957.1	14.5	-1.8	2395
18354.6	19732.6	18937.4	21999.6	20188.4	20485.0	19416.7	21910.0	20547.5	21582.5	5.0	5.4	24
1411.9	1744.5	1240.0	1480.6	1510.6	1811.3	1265.8	1522.0	1660.9	2153.3	29.6	18.9	240
4220.4	4801.5	4334.4	4808.5	4651.2	5027.4	4513.7	4963.8	4855.8	4889.8	0.7	-2.7	242
11057.0	11381.3	11651.7	13721.4	12197.3	11779.1	11871.6	13449.4	12184.3	12579.6	3.2	6.8	2491
5754.8	6892.2	6165.7	6755.5	6597.4	7531.3	6564.6	7129.0	7047.4	8832.5	25.3	17.3	25
1638.8	1879.3	1708.0	1827.8	1841.3	2043.9	1683.4	1853.7	1955.4	2199.4	12.5	7.6	250
2381.3	2802.0	2641.6	2976.8	2846.5	3169.8	2886.5	3325.3	3132.2	4052.3	29.4	27.8	252
670.3	940.2	675.6	697.3	693.5	925.7	679.6	637.6	675.1	954.6	41.4	3.1	259
5088.6	6307.8	5089.6	5779.8	5751.1	6916.5	5512.7	6049.0	6008.3	7499.7	24.8	8.4	26
1517.2	1879.0	1362.6	1581.3	1659.1	2071.7	1501.8	1688.6	1787.4	2352.6	31.6	13.6	2611
2362.6	2992.3	2479.8	2844.0	2722.4	3246.3	2723.8	2986.6	2851.5	3490.7	22.4	7.5	2613/4
851.4	995.2	896.3	951.7	967.9	1111.7	907.5	951.8	949.0	1127.5	18.8	1.4	2681
890.4	1151.6	917.0	991.3	955.4	1151.4	894.8	939.7	950.3	1179.9	24.2	2.5	27
553.0	737.0	579.2	616.1	604.0	740.2	568.0	584.0	602.3	761.5	26.4	2.9	276
124.4	139.6	119.5	139.5	123.6	137.6	115.2	131.4	118.9	135.6	14.0	-1.5	279
12924.6	13774.1	12462.6	13019.3	13216.0	14065.7	12530.5	13422.7	13845.2	14354.5	3.7	2.1	28/9
4822.4	5156.4	4784.0	5015.9	5150.1	5413.6	4988.2	5295.8	5301.3	5575.9	5.2	3.0	284
6591.8	7027.3	6223.5	6481.2	6511.0	7020.1	6084.2	6566.9	6947.6	7094.8	2.1	1.1	2914
43452.9	52813.0	32473.0	45122.7	49911.4	59444.1	38591.4	49740.1	54870.4	68068.8	24.1	14.5	3
24333.2	28691.0	16417.3	25347.5	28204.7	32349.4	20470.4	28171.1	31345.8	37015.3	18.1	14.4	30
19119.7	24122.0	16055.7	19775.3	21706.7	27094.7	18121.0	21569.0	23524.5	31053.6	32.0	14.6	31
3193.9	4116.4	2637.1	3349.3	3679.6	4795.6	2970.8	3550.0	3917.5	5310.2	35.5	10.7	3101
3799.0	5068.1	3307.5	3997.5	4509.7	6164.7	3909.5	4388.4	4898.6	6985.1	42.6	13.3	3103
4275.8	5523.6	4005.0	4612.6	4963.1	6086.6	4375.6	5119.7	5391.6	7110.7	31.9	16.8	3105
638.2	782.1	545.0	624.5	690.2	837.2	591.7	703.6	743.0	957.9	28.9	14.4	31621
3525.8	4056.2	2458.3	3375.6	3758.2	4307.5	2704.0	3533.9	4091.4	4869.0	19.0	13.0	31624/7
1515.4	1938.7	1327.2	1583.5	1689.2	2126.1	1500.3	1773.9	1804.1	2414.6	33.8	13.6	31631
1659.2	2045.6	1311.7	1731.8	1882.4	2211.8	1595.5	1948.6	2119.8	2697.6	27.3	22.0	3165
15491.0	17380.7	17613.0	20016.1	17268.8	17860.8	17808.5	19481.6	17223.7	19621.9	13.9	9.9	4
13772.7	15338.5	15605.4	17861.9	15400.5	15798.4	15897.6	17338.2	15233.8	17147.1	12.6	8.5	43
909.6	945.0	888.6	931.7	964.7	1022.4	946.9	1018.1	982.9	1010.1	2.8	-1.2	431
302.4	411.7	281.5	305.6	314.4	398.0	275.6	307.9	303.8	399.8	31.6	0.5	432
933.3	1285.7	903.8	881.0	850.6	1126.3	833.2	800.0	834.9	1214.4	45.5	7.8	434
9853.2	10336.5	11731.0	13785.7	11339.3	10803.0	12095.5	13235.6	11145.3	11876.9	6.6	9.9	438
1774.3	2359.6	1790.5	1958.0	1931.6	2448.7	1746.4	1976.7	1966.9	2645.9	34.5	8.1	433, 435-437, 439
4395.3	4568.6	4396.7	4676.1	4775.3	4935.8	4804.3	5051.7	5120.0	5254.6	2.6	6.5	7
2119.6	2173.1	2053.3	2193.1	2197.7	2265.0	2146.5	2282.0	2290.4	2351.7	2.7	3.8	73
282.6	291.7	268.2	303.1	295.2	305.2	287.3	306.2	302.9	311.5	2.8	2.1	731
1608.7	1643.5	1590.2	1666.1	1666.4	1707.7	1651.2	1750.3	1750.0	1778.3	1.6	4.1	7351
211.9	220.9	178.8	206.7	219.0	234.4	190.9	207.6	219.5	243.7	11.0	4.0	7391
1884.6	1986.0	1952.9	2068.8	2152.0	2234.1	2235.5	2323.0	2375.9	2439.5	2.7	9.2	74
1523.9	1605.3	1580.4	1674.1	1740.2	1808.4	1808.5	1882.3	1926.0	1977.4	2.7	9.3	7419

NR. DER SYSTE- MATIK 1)	GEWERBEGLIEDERUNG	1991	1992	VERAEND. 1992 GEGEN 1991	1991 2.HJ	1992 1.HJ	1992 2.HJ	VERAENDERUNG 1992 GEGEN 1.HJ 1992	VERAENDERUNG 1992 GEGEN 2.HJ 1991
		MILL. DM	MILL. DM	%	MILL. DM	MILL. DM	MILL. DM	%	%
1-7	HANDWERK INSGESAMT	492482.2	527668.1	7.1	264549.3	241584.1	286084.0	18.4	8.1
1	BAU- UND AUSBAUGEWERBE	127839.8	145089.9	13.5	75048.5	60465.9	84624.1	40.0	12.8
	DARUNTER:								
101,102,	MAURER, BETON-, STAHLBETON- UND STRASSEN-								
107	BAUER 2)	76523.4	86948.9	13.6	45337.4	36118.7	50830.3	40.7	12.1
105	ZIMMERER 2)	7044.3	8005.9	13.6	4055.0	3301.8	4704.0	42.5	16.0
106	DACHDECKER 2)	8882.3	10218.4	15.0	5291.5	4219.2	5999.2	42.2	13.4
109	FLIESEN-, PLATTEN- UND MOSAIKLEGER	5026.8	5800.9	15.4	2890.9	2470.1	3330.8	34.8	15.2
110	BETONSTEIN- UND TERRAZZOHERSTELLER	1348.4	1534.5	13.8	772.2	654.2	880.3	34.6	14.0
113	STEINMETZEN UND STEINBILDHAUER	2126.5	2208.7	3.9	1181.2	955.3	1253.4	31.2	6.1
114	STUKKATEURE 2)	4727.5	5782.6	22.3	2766.6	2451.3	3331.4	35.9	20.4
115	MALER UND LACKIERER	14820.3	16120.4	8.8	8518.8	6697.2	9423.2	40.7	10.6
2	ELEKTRO- UND METALLGEWERBE	230160.5	239744.8	4.2	118705.2	113908.1	125836.7	10.5	6.0
	DARUNTER:								
201	METALLBAUER	21668.2	22964.9	6.0	11753.4	10188.3	12776.7	25.4	8.7
204	MASCHINENBAUMECHANIKER	13972.8	14279.3	2.2	7184.9	7072.2	7207.1	1.9	0.3
207,207A	MECHANIKER (NAEHMASCHINEN-, ZWEIRADMECH.), KAELTEANLAGENBAUER	3454.0	3489.6	1.0	1746.0	1748.9	1740.7	-0.5	-0.3
209	KRAFTFAHRZEUGMECHANIKER	96331.0	97612.0	1.3	45494.9	50347.0	47265.0	-6.1	3.9
211	LANDMASCHINENMECHANIKER	6014.0	5871.5	-2.4	3124.6	2831.4	3040.1	7.4	-2.7
214,215	KLEMPNER, GAS- UND WASSERINSTALLATEURE	15162.9	16393.9	8.1	8849.3	6826.1	9567.9	40.2	8.1
216	ZENTRALHEIZUNGS- UND LUEFTUNGSBAUER	18081.0	20269.8	12.1	10684.0	8368.9	11900.9	42.2	11.4
218	ELEKTROINSTALLATEURE	22418.6	24940.6	11.2	12517.3	10775.4	14165.2	31.5	13.2
222	RADIO- UND FERNSEHTECHNIKER	5227.4	5042.3	-3.5	2793.6	2250.8	2791.6	24.0	-0.1
223	UHRMACHER	2232.3	2412.9	8.1	1298.3	910.1	1502.8	65.1	15.7
3	HOLZGEWERBE	29679.4	32414.1	9.2	16215.3	14654.6	17759.5	21.2	9.5
	DARUNTER:								
301	TISCHLER	24874.7	27157.2	9.2	13584.9	12299.4	14857.8	20.8	9.4
4	BEKLEIDUNGS-, TEXTIL- UND LEDERGEWERBE	8152.7	8104.1	-0.6	4292.3	3790.8	4313.4	13.8	0.5
	DARUNTER:								
401,402	HERRENSCHNEIDER, DAMENSCHNEIDER	812.8	758.4	-6.7	414.2	369.1	389.3	5.5	-6.0
413	SCHUHMACHER	1154.3	1097.3	-4.9	592.8	533.2	564.1	5.8	-4.8
418	RAUMAUSSATZ	3346.5	3426.6	2.4	1789.4	1570.3	1856.4	18.2	3.7
5	NAHRUNGSMITTELGEWERBE	59046.3	61119.8	3.5	30469.8	29406.4	31713.4	7.8	4.1
	DARUNTER:								
501	BAECKER	19443.6	20145.5	3.6	10067.2	9768.8	10376.8	6.2	3.1
502	KONDITIONEN	2872.3	2921.5	1.7	1484.2	1438.7	1482.8	3.1	-0.1
503	FLEISCHER	32680.1	33901.4	3.7	16825.7	16193.7	17707.8	9.3	5.2
6	GEWERBE FUER GESUNDHEITS- UND KOERPERPFLEGE SOWIE REINIGUNGSGEWERBE	24528.9	27485.7	12.1	12723.2	13115.0	14370.7	9.6	12.9
	DARUNTER:								
601	AUGENOPTIKER	3496.9	3695.6	5.7	1827.2	1756.7	1938.8	10.4	6.1
606	ZAHNTECHNIKER	4382.2	5813.1	32.7	2331.6	2604.5	3208.5	23.2	37.6
607	FRISEURE	6605.7	6889.3	4.3	3353.6	3383.5	3505.8	3.6	4.5
608,610	TEXTILREINIGER	1172.4	1204.9	2.8	599.1	592.6	612.3	3.3	2.2
611	GEBAEUEREINIGER	6772.1	7539.1	11.3	3522.9	3657.6	3881.5	6.1	10.2
7	GLAS-, PAPIER-, KERAMISCHE UND SONSTIGE GEW.	13074.5	13709.6	4.9	7095.0	6243.4	7466.2	19.6	5.2
	DARUNTER:								
701	GLASER	3159.8	3499.9	10.8	1759.0	1536.3	1963.5	27.8	11.6
707	FOTOGRAFEN	1190.7	1217.3	2.2	647.8	552.7	664.6	20.3	2.6
709	BUCHDRUCKER, SCHRIFTSETZER, DRUCKER	3708.1	3734.0	0.7	1971.4	1750.2	1983.8	13.3	0.6

*) OHNE DEN UMSATZ DER HANDWERKLICHEN NEBENBETRIEBE, OHNE UMSATZSTEUER.

1) NACH DEM VERZEICHNIS DER GEWERBE, DIE ALS HANDWERK BETRIEBEN WERDEN KOENNEN (ANLAGE A DER HANDWERKSORDNUNG).
2) DIE ANGABEN FUER DIE POSITIONEN WERDEN DER MONATLICHEN BERICHTERSTATTUNG IM BAUHAUPTGEWERBE IN DER GLIEDERUNG NACH WIRTSCHAFTSZWEIGEN ENTNOMMEN UND NACH GEWERBEZWEIGEN UMGESCHLUESSELT.

BUNDESGBIET

HANDWERKS *)

ZWEIGEN

1990 3.VJ	1990 4.VJ	1991 1.VJ	1991 2.VJ	1991 3.VJ	1991 4.VJ	1992 1.VJ	1992 2.VJ	1992 3.VJ	1992 4.VJ	VERÄNDERUNG		NR. DER SYSTEM- MATIK 1)
										4. VJ 1992 GEGEN 3. VJ 1992	4. VJ 1992 GEGEN 4. VJ 1991	
MILL. DM										%		
112101.1	129163.4	103069.5	124863.3	125092.9	139456.4	111440.3	130143.9	132160.2	153923.8	16.5	10.4	1-7
30660.1	35990.5	21108.2	31683.1	35058.0	39990.5	25636.3	34829.6	38774.8	45849.3	18.2	14.7	1
18052.9	21355.8	12098.7	19087.3	21304.6	24032.7	15140.4	20978.3	23335.5	27494.8	17.8	14.4	101,102
1795.1	2032.2	1226.5	1762.8	1871.4	2183.6	1406.2	1895.6	2111.5	2592.6	22.8	18.7	105
2254.2	2574.2	1472.8	2118.1	2417.4	2874.0	1767.8	2451.5	2756.5	3242.7	17.6	12.8	106
1211.0	1474.0	935.9	1200.1	1334.3	1556.6	1121.8	1348.4	1464.5	1866.3	27.4	19.9	109
308.9	322.6	214.4	361.7	378.2	394.0	262.2	392.0	433.5	446.8	3.1	13.4	110
507.9	582.0	340.4	604.9	562.2	619.0	346.4	608.8	567.7	685.7	20.8	10.8	113
1106.9	1309.4	808.6	1152.2	1262.3	1504.3	1054.9	1396.4	1561.9	1769.5	13.3	17.6	114
3748.5	4283.7	2696.3	3605.2	3998.9	4519.9	2934.5	3762.7	4322.5	5100.7	18.0	12.8	115
50173.9	57757.6	51336.0	60119.3	56550.4	62154.8	53569.0	60339.1	57965.3	67871.4	17.1	9.2	2
4957.3	5972.0	4545.5	5969.3	5460.2	6293.1	4792.7	5395.5	5776.3	7000.4	21.2	11.2	201
3135.9	3597.1	3178.8	3609.0	3442.3	3742.7	3337.9	3734.3	3565.1	3642.0	2.2	-2.7	204
770.9	757.0	732.9	975.1	944.9	801.1	738.4	1010.5	953.2	787.4	-17.4	-1.7	207,207A
20614.6	21495.4	23451.0	27385.1	23228.7	22266.2	23926.0	26421.0	23010.3	24254.7	5.4	8.9	209
1501.4	1460.4	1210.8	1878.6	1562.0	1562.6	1176.8	1654.6	1451.7	1588.3	9.4	1.6	211
3338.5	4305.2	2801.4	3512.1	3869.5	4979.8	3119.0	3707.0	4085.4	5482.4	34.2	10.1	214,215
3833.0	5100.3	3366.8	4030.2	4517.0	6167.0	3952.4	4416.5	4925.4	6975.5	41.6	13.1	216
4867.5	6270.8	4637.5	5263.8	5623.4	6893.9	4998.9	5776.5	6124.9	8040.3	31.3	16.6	218
1150.7	1586.6	1247.2	1186.7	1190.6	1603.0	1191.7	1059.0	1154.6	1637.0	41.8	2.1	222
448.3	800.4	487.7	446.2	479.4	818.9	424.9	485.2	539.5	963.3	78.6	17.6	223
6474.1	8193.3	6253.6	7210.4	7252.5	8962.9	6872.2	7782.4	7803.2	9956.3	27.6	11.1	3
5422.3	6857.1	5249.5	6040.3	6078.8	7506.1	5774.4	6525.0	6537.3	8320.5	27.3	10.8	301
1825.4	2270.7	1812.9	2047.5	1983.5	2308.8	1805.6	1985.2	1933.9	2379.5	23.0	3.1	4
199.8	219.8	203.0	195.7	201.7	212.4	192.2	176.8	182.7	206.6	13.1	-2.8	401,402
277.2	318.1	263.3	298.2	279.2	313.6	242.9	290.2	259.4	304.7	17.5	-2.8	413
712.1	942.7	716.9	840.3	810.5	978.9	742.8	827.4	815.9	1040.5	27.5	6.3	418
14455.8	15389.9	14010.1	14566.4	14768.3	15701.5	14218.7	15187.7	15573.4	16139.9	3.6	2.8	5
4650.8	4916.5	4601.0	4775.4	4932.1	5135.1	4769.7	4999.0	5076.2	5300.6	4.4	3.2	501
654.4	751.2	682.7	705.4	694.5	789.7	685.1	753.6	691.4	791.4	14.5	0.2	502
8158.7	8675.1	7767.9	8086.5	8123.3	8702.4	7792.2	8401.4	8762.2	8945.6	2.1	2.8	503
5493.7	5941.1	5686.7	6119.0	6183.2	6540.0	6329.3	6785.7	6755.6	7615.1	12.7	16.4	6
793.4	886.3	799.2	870.6	891.6	935.6	848.6	908.1	921.0	1017.8	10.5	8.8	601
822.2	1016.6	952.6	1098.1	1078.3	1253.3	1221.4	1383.1	1300.2	1908.3	46.8	52.3	606
1605.2	1639.0	1594.0	1658.1	1657.3	1696.3	1645.0	1738.4	1739.5	1766.3	1.5	4.1	607
281.3	290.3	270.2	303.1	295.1	304.0	287.6	305.0	302.0	310.2	2.7	2.1	608,610
1519.5	1598.9	1583.9	1665.3	1731.9	1791.0	1786.0	1871.5	1916.7	1964.8	2.5	9.7	611
3018.2	3620.4	2862.0	3117.6	3297.1	3797.9	3009.2	3234.2	3353.9	4112.4	22.6	8.3	7
749.3	962.8	663.2	737.5	807.4	951.6	730.6	805.7	850.5	1113.0	30.9	17.0	701
304.3	319.1	250.7	292.2	315.4	332.4	262.1	290.6	313.6	351.1	12.0	5.6	707
806.4	949.1	846.2	890.5	908.9	1062.4	856.1	894.0	901.9	1081.9	20.0	1.8	709

NR. DER SYSTE- MATIK 1)	WIRTSCHAFTSGLIEDERUNG	1991	1992	VERAEND. IN % 1992 GEGEN 1991	1991 2.HJ	1992 1.HJ	1992 2.HJ	VERAENDERUNG IN %	
								2.HJ 1992 GEGEN 1.HJ 1992	2.HJ 1992 GEGEN 2.HJ 1991
0-7	HANDWERK INSGESAMT	102.0	103.4	1.3	103.1	102.5	104.3	1.8	1.2
2	VERARBEITENDES GEWERBE	99.7	100.7	1.0	100.6	100.2	101.1	1.0	0.5
22	DARUNTER: GEWINNUNG U. VERARBEITUNG VON STEINEN UND ERDEN, FEINKERAMIK, GLAS	72.7	72.9	0.3	74.1	71.5	74.3	3.9	0.3
222	DARUNTER: VERARB.V.STEINEN U.ERDEN (O.GROBK.,SCHLEIFM.)	73.0	73.2	0.3	74.5	71.9	74.6	3.7	0.1
23	METALLERZEUGUNG U. -BEARBEITUNG	98.7	98.8	0.1	99.4	98.6	99.0	0.4	-0.4
2391	DARUNTER: SCHLOSSEREI,SCHMIEDEREI U.AE., ANG	105.7	106.1	0.4	106.6	105.9	106.4	0.5	-0.2
2395	REPARATURWERKSTAETTEN FUER LANDMASCHINEN	76.7	75.4	-1.6	76.8	75.4	75.5	0.1	-1.7
24	STAHL-,MACHINEN-U.FAHRZEUGBAU, H.V.ADV-EINR.	109.6	111.2	1.5	111.0	110.8	111.7	0.9	0.7
240	DARUNTER: H.V.STAHL-U. L.METALLKONSTRUKT., WEICHENBAU	111.5	113.6	1.8	113.0	112.4	114.7	2.0	1.5
242	MASCHINENBAU	140.1	141.2	0.8	141.8	141.6	140.8	-0.5	-0.7
2491	REP.V.KRAFTFAHRZEUG.,FAHRRAD.,LACKIERUNG	95.7	97.6	1.9	96.9	96.8	98.4	1.6	1.5
25	ELEKTROTECHNIK,FEINMECHANIK,H.V.EBM-WAREN USW.	111.7	116.4	4.2	113.2	114.6	118.2	3.1	4.4
250	DARUNTER: ELEKTROTECHNIK	94.2	95.1	0.9	94.9	94.6	95.5	0.9	0.7
252	FEINMECHANIK,OPTIK	131.1	141.1	7.6	133.6	137.5	144.6	5.2	8.3
259	REPARATUR V. GEBRAUCHSGUETERN D. UNTER-ABT.25	92.3	89.2	-3.4	92.8	89.8	88.5	-1.4	-4.5
26	HOLZ-, PAPIER- UND DRUCKGEWERBE	91.8	92.4	0.6	92.6	92.0	92.7	0.8	0.2
2611	DARUNTER: H.V.BAUELEMENTEN A.HOLZ(O. FERTIGTEILBAUTEN)	93.6	93.0	-0.6	94.0	92.3	93.7	1.5	-0.3
2613/4	H.V.HOLZMOEBELN U. SONSTIGEN HOLZWAREN	88.2	88.9	0.9	89.0	88.9	89.0	0.1	0.0
2681	DRUCKEREI	105.5	107.6	2.0	106.6	106.9	108.3	1.4	1.6
27	LEDER-, TEXTIL- UND BEKLEIDUNGSGEWERBE	51.2	48.5	-5.3	50.6	49.1	47.9	-2.5	-5.5
276	DARUNTER: BEKLEIDUNGSGEWERBE	51.6	48.8	-5.4	50.9	49.4	48.3	-2.1	-5.1
279	REP.V.SCHUHEN,GEBRAUCHSGUETERN A.LEDER U.AE.	50.1	47.6	-5.0	50.1	48.6	46.6	-4.0	-7.0
28/9	ERNAEHRUNGSGEWERBE, TABAKVERARBEITUNG	103.8	103.9	0.1	104.5	103.7	104.1	0.4	-0.4
284	DARUNTER: H.V.BACKWAREN	116.5	118.4	1.6	117.9	117.7	119.1	1.1	1.0
2914	FLEISCHVERARBEITUNG(OH.TALGSCHELMELZEN U.AE.)	89.2	87.2	-2.2	89.1	87.6	86.8	-0.8	-2.6
3	BAUGEWERBE	91.8	93.7	2.1	93.3	92.6	94.9	2.6	1.8
	DAVON:								
30	BAUHAUPTGEWERBE 2)	86.8	88.3	1.7	88.2	87.1	89.4	2.7	1.4
31	AUSBAUGEWERBE	97.9	100.3	2.5	99.3	99.1	101.5	2.5	2.2
3101	DARUNTER: KLEMPNEREI,GAS-U.WASSERINSTALLATION	87.6	89.6	2.3	88.6	89.0	90.3	1.5	1.8
3103	INST.V.HEIZUNGS-,KLIMA- U.GESUNDH.TECHN.ANL.	115.9	122.1	5.3	118.4	120.5	123.7	2.6	4.5
3105	ELEKTROINSTALLATION	107.2	110.3	2.9	108.6	109.2	111.4	2.0	2.6
31621	GLASERGEWERBE	107.8	110.6	2.6	108.7	109.7	111.6	1.7	2.6
31624/7	MALER- U. LACKIERERGERWERBE, TAPETENKLEBEREI	89.4	89.3	-0.2	90.9	87.8	90.7	3.3	-0.2
31631	BAUTISCHLEREI	86.9	88.3	1.7	87.5	87.5	89.1	1.8	1.8
3165	FUSSBODEN-, FLIESEN- U. PLATTENLEGEREI	85.5	89.6	4.8	87.0	87.6	91.5	4.5	5.2
4	HANDEL	101.6	103.2	1.6	102.6	103.0	103.5	0.5	0.9
43	DARUNTER: EINZELHANDEL (EH)	104.3	106.0	1.6	105.3	105.7	106.2	0.5	0.9
	DAVON:								
431	EH.M.NAHRUNGSMITTELN, GETRAENKEN, TABAKWAREN	153.6	151.6	-1.3	153.1	152.1	151.1	-0.7	-1.3
432	EH.M.TEXTILIEN, BEKLEIDG., SCHUHEN,LEDERWAREN	51.5	49.1	-4.6	51.6	49.8	48.4	-2.7	-6.2
434	EH.M.ELEKTROTECHN. ERZEUGNISSEN, MUSIKINSTR.	95.3	95.6	0.2	95.9	95.5	95.7	0.2	-0.3
438	EH.M.FAHRZEUGEN	120.9	126.0	4.2	122.7	125.2	126.8	1.3	3.4
433, 435-437, 439	UEBRIGER EINZELHANDEL	84.6	83.7	-1.0	85.0	83.7	83.7	0.1	-1.5
7	DIENSTLEISTUNGEN V. UNTERNEHMEN U. FR. BERUFEN	140.0	140.7	0.5	140.5	139.3	142.1	2.1	1.2
73	DARUNTER: WAESCH. KOERPERPFLG. U. A. PERSOENL. DIENSTL.	86.8	85.1	-2.0	86.3	84.7	85.4	0.8	-1.0
731	DARUNTER: WAESCHEREI, REINIGUNG	73.2	71.6	-2.1	73.5	72.2	71.1	-1.5	-3.3
7351	FRISEURGEWERBE	89.1	87.4	-1.9	88.5	86.8	87.9	1.2	-0.6
7391	FOTOGRAFISCHES GEWERBE	83.9	81.7	-2.6	83.8	82.3	81.2	-1.3	-3.0
74	GEBAEUDEREINIG., ABFALLBES. U.A. HYGIEN. EINR.	187.8	190.8	1.6	189.1	188.4	193.2	2.6	2.2
7419	DARUNTER: SONST. GEBAEUDEREINIGUNG U. AE. (O. FASSADEN)	186.4	189.3	1.6	187.7	186.9	191.8	2.6	2.2

*) OHNE DIE BESCHAEFFTIGTEN DER HANDWERKLICHEN NEBENBETRIEBE.

1) SYSTEMATIK DER WIRTSCHAFTSZWEIGE (WZ) REV. FASSUNG FUER DIE HANDWERKSZAEHLUNG 1977 (KURZBEZEICHNUNGEN).

2) FUER DAS HANDWERKLICHE BAUHAUPTGEWERBE WERDEN JEWILS DIE ANGABEN DER MONATLICHEN BERICHTERSTATTUNG IM BAUGEWERBE UEBERNOMMEN.

BUNDESGBIET

(MESSZAHLEN) *

ZWEIGEN
= 100

1990 3.VJ	1990 4.VJ	1991 1.VJ	1991 2.VJ	1991 3.VJ	1991 4.VJ	1992 1.VJ	1992 2.VJ	1992 3.VJ	1992 4.VJ	VERÄNDERUNG IN %		NR. DER SYSTE- MATIK 1)
										4. VJ 1992 GEGEN 3. VJ 1992	4. VJ 1992 GEGEN 4. VJ 1991	
101.6	101.4	100.5	101.4	103.8	103.4	101.9	102.8	105.1	104.3	-0.7	0.9	0-7
99.0	99.1	98.5	99.0	101.2	101.1	99.8	99.9	101.6	101.4	-0.2	0.3	2
74.3	71.4	69.8	74.0	75.5	71.3	70.4	74.1	75.2	72.8	-3.2	2.1	22
74.5	71.7	70.1	74.4	75.9	71.7	70.8	74.3	75.4	73.1	-3.1	1.9	222
98.1	97.6	97.9	98.4	100.0	99.3	98.4	98.1	99.4	99.1	-0.4	-0.3	23
104.7	104.0	104.7	105.6	107.2	106.4	105.9	105.2	107.1	106.3	-0.7	-0.1	2391
77.3	77.4	76.7	75.6	77.4	77.0	74.6	75.4	75.2	76.1	1.2	-1.1	2395
108.4	108.3	108.0	108.8	111.8	111.5	110.6	110.3	112.8	111.0	-1.6	-0.5	24
109.5	110.1	109.6	110.9	113.6	113.7	112.0	111.9	115.6	115.5	-0.2	1.5	240
136.0	136.5	138.7	140.0	142.6	142.1	141.4	141.4	141.7	138.5	-2.3	-2.5	242
96.0	95.5	94.0	94.5	97.7	97.6	96.6	96.3	99.5	98.1	-1.4	0.5	2491
108.5	109.6	110.2	111.0	113.6	114.6	114.4	115.0	117.8	122.1	3.7	6.6	25
94.9	94.3	93.3	93.4	95.3	95.3	94.6	94.1	96.2	95.5	-0.7	0.2	250
124.5	126.7	128.5	130.5	134.0	135.9	137.3	139.5	143.3	152.5	6.4	12.2	252
91.4	92.3	91.8	91.2	93.3	93.2	89.1	87.6	88.5	89.6	1.2	-3.9	259
91.1	91.9	90.6	91.3	92.8	93.3	91.7	91.4	93.2	93.1	-0.1	-0.2	26
94.4	94.2	92.5	93.3	94.4	94.1	91.9	91.5	94.6	94.2	-0.4	0.2	2611
86.7	87.7	87.1	87.5	89.3	89.9	88.7	88.3	89.2	89.4	0.2	-0.6	2613/4
103.6	106.1	103.2	105.1	106.6	108.1	106.3	106.7	109.2	108.2	-0.9	0.1	2681
52.4	52.6	51.6	51.0	50.6	50.4	49.0	47.8	47.9	47.8	-0.2	-5.2	27
53.0	53.3	52.3	51.4	50.8	50.8	49.4	47.9	48.5	48.6	0.2	-4.4	276
51.0	50.8	49.7	50.0	50.4	49.7	48.2	48.1	46.4	45.7	-1.5	-8.1	279
104.0	104.0	102.9	102.6	105.1	105.2	103.1	103.5	104.6	103.9	-0.6	-1.2	28/9
116.4	116.1	114.7	115.0	118.8	119.2	117.0	117.8	120.0	118.4	-1.3	-0.6	284
89.8	90.1	89.1	88.4	89.4	89.2	87.1	86.8	86.7	87.1	0.4	-2.4	2914
91.2	91.3	89.3	91.7	94.0	93.3	91.7	93.5	95.7	94.9	-0.9	1.7	3
86.1	86.3	84.0	87.1	88.9	88.0	86.0	88.3	90.0	89.5	-0.6	1.6	30
97.4	97.2	95.7	97.1	100.2	99.6	98.5	99.6	102.5	101.3	-1.2	1.7	31
87.4	87.4	86.1	87.0	89.1	89.3	88.8	88.9	90.8	90.5	-0.3	1.3	3101
113.0	113.8	112.9	114.6	119.0	120.9	120.1	121.0	124.1	125.4	1.0	3.8	3103
105.1	106.1	105.5	106.0	109.5	109.3	109.1	109.1	112.6	111.1	-1.3	1.7	3105
107.4	108.5	106.2	106.6	109.1	110.1	109.3	109.9	112.3	111.7	-0.5	1.5	31621
92.0	89.3	86.3	89.8	92.5	88.9	86.4	89.5	92.7	88.0	-5.1	-1.0	31624/7
86.2	86.9	86.3	85.4	88.2	88.3	87.2	87.5	89.4	90.2	0.8	2.1	31631
83.8	84.7	83.3	84.8	87.5	88.1	87.0	88.4	92.2	93.2	1.1	5.8	3165
100.0	100.0	101.0	100.9	103.0	103.5	102.9	102.6	103.9	103.6	-0.3	0.1	4
102.5	102.5	103.6	103.5	105.6	106.2	105.6	105.3	106.6	106.4	-0.3	0.1	43
151.2	154.4	154.2	153.7	152.9	153.0	151.1	153.2	150.8	149.7	-0.7	-2.2	431
53.5	52.5	51.2	50.6	52.4	51.1	49.4	49.3	48.0	48.3	0.6	-5.4	432
93.6	94.6	95.4	93.6	96.4	97.2	95.2	94.4	96.5	95.2	-1.4	-2.0	434
117.4	117.0	119.6	120.0	123.1	124.5	125.8	124.7	127.7	127.2	-0.4	2.2	438
84.1	84.0	84.4	84.0	85.2	85.4	83.1	83.1	83.8	84.2	0.6	-1.4	433, 435-437, 439
141.3	139.5	140.2	138.4	141.4	140.6	138.6	139.2	143.9	141.4	-1.8	0.6	7
88.7	88.1	87.5	86.0	86.6	86.2	84.5	83.7	87.0	84.0	-3.4	-2.5	73
74.6	73.4	72.5	72.9	74.2	72.9	72.2	71.5	71.4	70.0	-1.9	-3.9	731
91.1	90.6	90.1	88.2	88.6	88.4	86.5	85.8	89.7	86.3	-3.8	-2.3	7351
85.4	84.4	84.1	83.5	84.0	83.5	82.8	80.0	81.6	81.6	0.0	-2.2	7391
188.5	185.6	187.6	185.5	190.7	189.5	187.4	189.2	195.3	193.2	-1.1	1.9	74
187.2	184.3	186.2	184.1	189.2	188.0	185.9	187.7	193.8	191.8	-1.0	2.0	7419

NR. DER SYSTEMATIK 1)	GEWERBEGLIEDERUNG	1991	1992	VERAEND. IN % 1992 GEGEN 1991	1991 2.HJ	1992 1.HJ	1992 2.HJ	VERAENDERUNG IN %	
								2.HJ 1992 GEGEN 1.HJ 1992	2.HJ 1992 GEGEN 2.HJ 1991
1-7	HANDWERK INSGESAMT	102.0	103.4	1.3	103.1	102.5	104.3	1.8	1.2
1	BAU- UND AUSBAUGEWERBE	87.4	88.6	1.4	88.8	87.4	89.9	2.9	1.2
	DARUNTER:								
101,102,107	MAURER, BETON-, STAHLBETON- UND STRASSEN-BAUER 2)	83.0	84.1	1.3	84.4	83.0	85.1	2.6	0.9
105	ZIMMERER 2)	85.0	88.3	3.8	86.4	86.5	90.1	4.2	4.3
106	DACHDECKER 2)	116.2	117.6	1.3	117.2	116.0	119.3	2.9	1.8
109	FLIESEN-, PLATTEN- UND MOSAIKLEGER	83.9	87.1	3.9	85.2	85.5	88.8	3.9	4.3
110	BETONSTEIN- UND TERRAZZOHERSTELLER	61.3	62.9	2.6	63.6	62.0	63.7	2.6	0.1
113	STEINMETZEN UND STEINBILDHAUER	87.7	86.9	-0.9	88.6	85.3	88.5	3.8	-0.1
114	STUKKATEURE 2)	91.9	94.7	3.0	93.7	93.6	95.8	2.4	2.3
115	MALER UND LACKIERER	90.9	90.7	-0.2	92.5	89.3	92.2	3.3	-0.3
2	ELEKTRO- UND METALLGEWERBE	105.4	107.7	2.2	106.8	107.1	108.4	1.2	1.5
	DARUNTER:								
201	METALLBAUER	104.8	105.9	1.1	105.9	105.4	106.4	0.9	0.5
204	MASCHINENBAUMECHANIKER	150.7	151.7	0.6	152.1	151.9	151.5	-0.3	-0.4
207,207A	MECHANIKER (NAEHMASCHINEN-, ZWEIRADMECH.), KAELEANLAGENBAUER	113.2	113.6	0.4	114.9	112.9	114.3	1.3	-0.6
209	KRAFTFAHRZEUGMECHANIKER	107.0	110.2	3.0	108.4	109.4	111.0	1.5	2.4
211	LANDMASCHINENMECHANIKER	82.2	80.2	-2.5	82.7	80.2	80.1	-0.1	-3.1
214,215	KLEMPNER, GAS- UND WASSERINSTALLATEURE	86.9	88.7	2.0	87.9	88.1	89.3	1.4	1.6
216	ZENTRALHEIZUNGS- UND LUEFTUNGSBAUER	123.6	130.4	5.5	126.2	128.7	132.1	2.6	4.7
218	ELEKTROINSTALLATEURE	102.5	105.1	2.5	103.8	104.1	106.2	2.0	2.3
222	RADIO- UND FERNSEHTECHNIKER	97.7	96.8	-0.9	98.2	97.1	96.6	-0.5	-1.6
223	UHRMACHER	81.9	79.3	-3.2	82.5	80.2	78.3	-2.3	-5.0
3	HOLZGEWERBE	93.2	94.3	1.1	93.9	93.7	94.9	1.3	1.1
	DARUNTER:								
301	TISCHLER	92.8	93.9	1.1	93.5	93.3	94.5	1.3	1.1
4	BEKLEIDUNGS-, TEXTIL- UND LEDERGEWERBE	58.9	56.2	-4.5	58.7	56.8	55.6	-2.1	-5.2
	DARUNTER:								
401,402	HERRENSCHNEIDER, DAMENSCHNEIDER	46.2	41.2	-10.8	45.3	42.3	40.2	-5.1	-11.4
413	SCHUHMACHER	52.5	49.5	-5.6	52.5	50.3	48.7	-3.2	-7.3
418	RAUMAUSSATTER	76.3	76.1	-0.2	76.7	76.1	76.2	0.1	-0.7
5	NAHRUNGSMITTELGEWERBE	106.4	106.7	0.3	107.1	106.5	106.9	0.4	-0.1
	DARUNTER:								
501	BAECKER	121.2	123.7	2.0	122.7	122.8	124.6	1.4	1.5
502	KONDITIONEREN	102.1	99.8	-2.2	102.8	100.3	99.3	-1.0	-3.4
503	FLEISCHER	93.0	91.7	-1.4	93.0	92.0	91.4	-0.6	-1.7
6	GEWERBE FUER GESUNDHEITS- UND KOERPERPFLEGE SOWIE REINIGUNGSGEWERBE	137.8	139.6	1.3	138.4	137.8	141.4	2.6	2.2
	DARUNTER:								
601	AUGENOPTIKER	111.7	113.1	1.3	112.1	111.8	114.4	2.3	2.1
606	ZAHNTECHNIKER	128.9	146.0	13.3	132.9	140.2	151.8	8.3	14.3
607	FRISEURE	89.4	87.6	-2.0	88.7	87.1	88.2	1.3	-0.6
608,610	TEXTILREINIGER	73.4	71.7	-2.2	73.7	72.3	71.2	-1.6	-3.4
611	GEBAEUDEREINIGER	187.2	190.1	1.5	188.4	187.6	192.6	2.7	2.3
7	GLAS-, PAPIER-, KERAMISCHE UND SONSTIGE GEW.	99.4	100.2	0.8	100.0	99.8	100.6	0.8	0.6
	DARUNTER:								
701	GLASER	104.1	105.6	1.5	104.4	105.0	106.2	1.1	1.7
707	FOTOGRAFEN	82.9	80.5	-2.9	82.9	81.0	80.0	-1.3	-3.5
709	BUCHDRUCKER, SCHRIFTSETZER, DRUCKER	106.7	108.8	2.0	107.9	107.9	109.7	1.6	1.7

*) OHNE DIE BESCHAEFFTIGTEN DER HANDWERKLICHEN NEBENBETRIEBE.

1) NACH DEM VERZEICHNIS DER GEWERBE, DIE ALS HANDWERK BETRIEBEN WERDEN KOENNEN (ANLAGE A DER HANDWERKSORDNUNG).
2) DIE ANGABEN FUER DIE POSITIONEN WERDEN DER MONATLICHEN BERICHTSTERSTATTUNG IM BAUHAUPTGEWERBE IN DER GLIEDERUNG NACH WIRTSCHAFTSZWEIGEN ENTNOMMEN UND NACH GEWERBEZWEIGEN UMGESCHLUESSELT.

BUNDESGBIET

(MESSZAHLEN) *)

ZWEIGEN
= 100

1990 3.VJ	1990 4.VJ	1991 1.VJ	1991 2.VJ	1991 3.VJ	1991 4.VJ	1992 1.VJ	1992 2.VJ	1992 3.VJ	1992 4.VJ	VERÄNDERUNG IN %		NR. DER SYSTEM- MATIK 1)
										4. VJ 1992 GEGEN 3. VJ 1992	4. VJ 1992 GEGEN 4. VJ 1991	
101.6	101.4	100.5	101.4	103.8	103.4	101.9	102.8	105.1	104.3	-0.7	0.9	1-7
87.2	86.9	84.6	87.7	89.7	88.2	86.3	88.7	90.6	89.5	-1.2	1.5	1
82.3	82.1	80.1	83.6	85.2	83.8	81.9	84.4	85.8	84.7	-1.2	1.1	101,102
85.2	85.8	82.5	84.1	87.1	87.3	85.7	87.3	90.4	92.3	2.0	5.6	107
115.3	118.1	113.6	115.3	117.8	117.8	114.5	117.1	119.9	120.1	0.2	2.0	105
84.1	83.3	81.9	83.2	85.6	86.3	85.0	85.7	89.7	90.3	0.7	4.7	106
60.2	58.6	56.9	63.1	64.8	61.9	61.4	63.5	64.4	62.3	-3.3	0.6	109
90.3	86.9	85.6	88.9	90.3	85.0	83.9	88.3	89.4	87.0	-2.7	2.3	110
92.7	91.2	88.9	92.1	94.2	94.2	93.0	94.3	96.1	96.9	0.9	2.9	113
93.3	90.6	87.8	91.2	94.2	90.3	87.9	91.0	94.1	89.7	-4.7	-0.7	114
												115
103.9	104.1	103.9	104.5	107.3	108.0	106.8	106.7	109.2	108.5	-0.6	0.5	2
103.7	103.2	103.5	104.6	106.4	106.1	105.3	105.0	107.3	106.2	-1.0	0.2	201
146.6	147.4	150.1	150.0	152.9	152.5	151.8	151.5	152.5	149.5	-1.9	-2.0	204
110.8	110.3	110.9	113.4	116.9	112.6	112.3	114.2	115.0	113.0	-1.7	0.4	207,207A
105.8	105.5	105.6	105.9	109.0	109.6	109.5	108.8	112.1	111.1	-0.9	1.4	209
82.6	82.5	81.5	81.7	83.5	82.0	79.3	80.2	80.1	80.1	0.1	-2.3	211
86.6	86.5	85.5	86.4	88.5	88.3	88.0	88.1	89.8	89.4	-0.5	1.3	214,215
120.4	121.2	120.5	122.1	126.9	129.0	128.3	129.3	132.6	133.9	1.0	3.9	216
100.8	101.7	101.1	101.3	104.7	104.3	104.0	103.9	107.3	106.2	-1.0	1.9	218
97.3	97.3	97.5	96.7	98.3	99.4	96.7	95.6	96.8	97.3	0.5	-2.2	222
82.2	82.3	81.1	80.9	82.6	83.9	79.0	78.9	77.4	79.7	2.9	-5.0	223
92.6	93.2	92.4	92.3	94.4	94.6	93.4	93.4	95.4	95.5	0.2	1.0	3
92.2	92.8	91.9	91.9	93.9	94.1	93.0	92.9	94.9	95.1	0.1	1.0	301
59.6	59.7	58.9	58.8	59.0	58.1	56.5	56.1	55.6	55.2	-0.7	-4.9	4
48.6	47.8	47.1	46.5	45.2	44.4	42.2	40.5	40.2	39.7	-1.2	-10.5	401,402
53.6	53.0	52.3	52.1	53.4	51.2	49.8	50.4	48.3	47.9	-0.9	-6.5	413
75.1	76.5	75.6	76.0	77.0	76.9	75.8	75.9	76.3	76.1	-0.3	-1.0	418
106.6	106.6	105.5	105.3	107.7	107.5	106.0	106.3	107.4	106.7	-0.6	-0.8	5
121.0	120.8	119.3	119.7	123.6	123.9	122.2	123.0	125.6	124.0	-1.3	0.1	501
103.4	102.0	101.2	101.0	103.6	102.9	99.1	100.1	99.1	99.0	-0.2	-3.8	502
93.3	93.9	93.0	92.4	93.4	92.9	91.7	91.5	91.3	91.6	0.3	-1.4	503
138.2	136.8	137.8	136.3	139.3	138.5	137.3	138.1	142.8	141.7	-0.8	2.3	6
112.4	111.8	111.0	111.2	112.6	111.8	111.7	112.1	114.7	116.1	1.3	3.9	601
118.3	121.9	124.7	128.3	133.2	136.9	140.0	143.9	149.5	164.3	9.8	20.0	606
91.4	90.9	90.4	88.5	88.9	88.6	86.8	86.1	90.0	86.7	-3.7	-2.2	607
74.6	73.4	72.9	73.1	74.4	72.9	72.4	71.6	71.5	70.1	-1.9	-3.9	608,610
188.0	185.0	187.2	185.0	190.1	188.3	186.7	188.6	194.6	192.8	-1.0	2.4	611
98.6	100.2	98.2	98.7	100.2	100.7	99.8	98.9	101.1	101.3	0.1	0.6	7
102.9	105.5	103.4	102.8	104.9	104.9	105.4	104.4	106.6	107.0	0.4	2.1	701
84.0	83.0	82.9	82.7	83.2	82.5	81.3	79.0	80.0	81.0	1.3	-1.9	707
104.9	107.1	104.2	106.4	107.9	109.4	107.3	107.8	110.6	109.8	-0.7	0.4	709

FRUEHERES
4 UMSATZ DES HANDWERKS
4.1 NACH WIRTSCHAFTS
1976

NR. DER SYSTE- MATIK 1)	WIRTSCHAFTSGLIEDERUNG	1991	1992	VERAEND. IN % 1992 GEGEN 1991	1991 2. HJ	1992 1. HJ	1992 2. HJ	VERAENDERUNG IN %	
								2. HJ 1992 GEGEN 1. HJ 1992	2. HJ 1992 GEGEN 2. HJ 1991
0-7	HANDWERK INSGESAMT	207.1	221.9	7.1	222.5	203.2	240.6	18.4	8.1
2	VERARBEITENDES GEWERBE	198.2	205.6	3.8	204.4	196.5	214.7	9.2	5.0
	DARUNTER:								
22	GEWINNUNG U. VERARBEITUNG VON STEINEN UND ERDEN, FEINKERAMIK, GLAS	156.5	166.8	6.6	176.6	143.4	190.2	32.6	7.7
	DARUNTER:								
222	VERARB. V. STEINEN U. ERDEN (O. GROBK., SCHLEIFM.)	156.8	167.0	6.5	176.9	143.8	190.2	32.3	7.5
23	METALLERZEUGUNG U. -BEARBEITUNG	218.4	223.5	2.4	236.6	202.9	244.2	20.3	3.2
	DARUNTER:								
2391	SCHLOSSEREI, SCHMIEDEREI U. AE., ANG	258.0	268.4	4.0	280.8	240.5	296.3	23.2	5.5
2395	REPARATURWERKSTAETTEN FUER LANDMASCHINEN	147.4	142.9	-3.1	158.0	135.0	150.7	11.6	-4.6
24	STAHL-, MASCHINEN- U. FAHRZEUGBAU, H. V. ADV-EINR.	282.7	289.1	2.3	281.8	286.4	291.9	1.9	3.6
	DARUNTER:								
240	H. V. STAHL- U. L. METALLKONSTRUKT., WEICHENBAU	247.6	270.6	9.3	272.3	228.5	312.6	36.8	14.8
242	MASCHINENBAU	305.5	312.1	2.1	314.2	307.7	316.4	2.8	0.7
2491	REP. V. KRAFTFAHRZEUG., FAHRRAD., LACKIERUNG	281.3	285.5	1.5	273.4	288.7	282.3	-2.2	3.3
25	ELEKTROTECHNIK, FEINMECHANIK, H. V. EBM-WAREN USW.	217.5	237.7	9.3	227.2	220.2	255.3	16.0	12.4
	DARUNTER:								
250	ELEKTROTECHNIK	223.1	231.2	3.7	233.6	212.6	249.8	17.5	6.9
252	FEINMECHANIK, OPTIK	226.7	263.0	16.0	234.5	246.0	280.0	13.8	19.4
259	REPARATUR V. GEBRAUCHSGUETERN D. UNTER-ABT. 25	180.3	177.6	-1.5	195.2	158.8	196.4	23.7	0.6
26	HOLZ-, PAPIER- UND DRUCKGEWERBE	199.2	212.2	6.5	214.5	195.7	228.7	16.8	6.6
	DARUNTER:								
2611	H. V. BAUELEMENTEN A. HOLZ (O. FERTIGTEILBAUTEN)	189.7	208.4	9.8	212.1	181.4	235.3	29.8	11.0
2613/4	H. V. HOLZMOEBELN U. SONSTIGEN HOLZWAREN	186.9	199.5	6.7	197.6	189.0	210.0	11.1	6.3
2681	DRUCKEREI	278.6	279.2	0.2	295.0	263.7	294.6	11.7	-0.2
27	LEDER-, TEXTIL- UND BEKLEIDUNGSGEWERBE	100.8	99.5	-1.3	105.8	92.1	106.9	16.1	1.1
	DARUNTER:								
276	BEKLEIDUNGSGEWERBE	100.4	99.4	-0.9	106.2	91.1	107.8	18.4	1.5
279	REP. V. SCHUHEN, GEBRAUCHSGUETERN A. LEDER U. AE.	105.5	101.6	-3.7	105.9	100.0	103.2	3.2	-2.6
28/9	ERNAHRUNGSGEWERBE, TABAKVERARBEITUNG	135.7	139.3	2.6	140.4	133.5	145.1	8.7	3.4
	DARUNTER:								
284	H. V. BACKWAREN	166.8	173.3	3.9	173.0	168.5	178.2	5.8	3.0
2914	FLEISCHVERARBEITUNG (OH. TALGSCHEMELZEN U. AE.)	116.9	118.9	1.7	120.6	112.7	125.1	11.0	3.8
3	BAUGEWERBE	205.5	232.3	13.0	240.5	194.2	270.3	39.2	12.4
	DAVON:								
30	BAUHAUPTGEWERBE 2)	201.3	230.2	14.4	238.3	191.4	269.0	40.5	12.9
31	AUSBAUGEWERBE	210.8	234.9	11.4	243.2	197.8	271.9	37.5	11.8
	DARUNTER:								
3101	KLEMPNEREI, GAS- U. WASSERINSTALLATION	185.0	201.5	8.9	216.9	166.9	236.1	41.5	8.9
3103	INST. V. HEIZUNGS-, KLIMA- U. GESUNDH. TECHN. ANL.	236.8	265.8	12.2	281.2	218.6	313.1	43.2	11.3
3105	ELEKTROINSTALLATION	238.4	266.6	11.8	267.9	230.2	303.1	31.7	13.1
31621	GLASERGEWERBE	207.2	230.3	11.1	234.8	199.1	261.4	31.3	11.4
31624/7	MALER- U. LACKIERERGEWERBE, TAPETENKLEBEREI	198.8	217.4	9.3	230.7	178.4	256.3	43.6	11.1
31631	BAUTISCHLEREI	181.2	201.9	11.4	205.6	176.4	227.3	28.8	10.6
3165	FUSSBODEN-, FLIESEN- U. PLATTENLEGEREI	184.2	215.8	17.1	211.3	182.9	248.6	35.9	17.7
4	HANDEL	242.7	247.3	1.9	234.4	248.8	245.8	-1.2	4.9
	DARUNTER:								
43	EINZELHANDEL (EH)	257.2	261.0	1.5	248.2	264.4	257.6	-2.6	3.8
	DAVON:								
431	EH. M. NAHRUNGSMITTELN, GETRAENKEN, TABAKWAREN	195.4	203.1	4.0	204.0	201.7	204.6	1.4	0.3
432	EH. M. TEXTILIEN, BEKLEIDG., SCHUHEN, LEDERWAREN	79.9	79.2	-1.0	87.6	71.8	86.6	20.6	-1.2
434	EH. M. ELEKTROTECHN. ERZEUGNISSEN, MUSIKINST.	182.5	178.6	-2.1	191.8	158.5	198.8	25.5	3.7
438	EH. M. FAHRZEUGEN	341.4	346.4	1.5	317.3	363.0	329.9	-9.1	4.0
433, 435-437, 439	UEBRIGER EINZELHANDEL	146.5	150.3	2.5	157.9	134.2	166.3	23.9	5.3
7	DIENSTLEISTUNGEN V. UNTERNEHMEN U. FR. BERUFEN	211.6	227.9	7.7	218.8	222.0	233.7	5.3	6.8
	DARUNTER:								
73	WAESCH., KOERPERPFLG. U. A. PERSOENL. DIENSTL.	168.4	175.4	4.2	172.6	171.3	179.5	4.8	4.0
	DARUNTER:								
731	WAESCHEREI, REINIGUNG	137.0	141.3	3.1	140.4	138.8	143.7	3.5	2.3
7351	FRISEURGEWERBE	180.5	188.6	4.5	183.7	185.2	192.1	3.7	4.6
7391	FOTOGRAFISCHES GEWERBE	139.5	143.3	2.7	150.8	132.6	154.1	16.2	2.2
74	GEBAEUDEREINIG., ABFALLBES. U. A. HYGIEN. EINR.	285.6	318.4	11.5	298.0	309.7	327.1	5.6	9.8
	DARUNTER:								
7419	SONST. GEBAEUDEREINIGUNG U. AE. (O. FASSADEN)	286.2	319.5	11.6	298.6	310.6	328.4	5.8	10.0

*) OHNE DEN UMSATZ DER HANDWERKLICHEN NEBENBETRIEBE, OHNE UMSATZSTEUER.
 **) BASIS JEWEILS: VJ D 76=100, HJ D 76=100, JAHR 76=100.
 1) SYSTEMATIK DER WIRTSCHAFTSZWEIGE (WZ) REV., FASSUNG FUER DIE HANDWERKSZAEHLUNG 1977 (KURZBEZEICHNUNGEN).
 2) FUER DAS HANDWERKLICHE BAUHAUPTGEWERBE WERDEN JEWEILS DIE ANGABEN DER MONATLICHEN BERICHTERSTATTUNG IM BAUGEWERBE UEBERNOMMEN.

BUNDESGBIET

(MESSZAHLEN) *)

ZWEIGEN
= 100 **)

1990 3.VJ	1990 4.VJ	1991 1.VJ	1991 2.VJ	1991 3.VJ	1991 4.VJ	1992 1.VJ	1992 2.VJ	1992 3.VJ	1992 4.VJ	VERAENDERUNG IN %		NR. DER SYSTEME (1)
										4. VJ 1992 GEGEN 3. VJ 1992	4. VJ 1992 GEGEN 4. VJ 1991	
188.6	217.3	173.4	210.0	210.4	234.6	187.5	218.9	222.3	258.9	16.5	10.4	0-7
180.6	201.5	180.0	203.9	196.8	211.9	186.1	206.9	203.5	225.8	11.0	6.6	2
149.8	165.4	98.1	174.6	169.8	183.5	107.2	179.6	177.9	202.5	13.8	10.4	22
149.9	165.4	98.7	174.7	170.1	183.7	108.0	179.7	177.9	202.5	13.8	10.2	222
199.3	230.2	177.6	222.6	223.9	249.3	189.3	216.5	225.8	262.6	16.3	5.3	23
232.1	274.3	211.3	259.1	264.5	297.2	230.7	250.3	273.5	319.2	16.7	7.4	2391
140.3	150.2	116.9	156.8	152.0	163.9	114.3	155.8	140.6	160.9	14.5	-1.8	2395
254.4	273.5	262.4	304.9	279.8	283.9	269.1	303.6	284.8	299.1	5.0	5.4	24
231.5	286.0	203.3	242.7	247.6	296.9	207.5	249.5	272.3	353.0	29.6	18.9	240
274.1	311.8	281.5	312.2	302.0	326.5	293.1	322.3	315.3	317.5	0.7	-2.7	242
252.1	259.5	265.7	312.9	278.1	268.6	270.7	306.7	277.8	286.8	3.2	6.8	2491
185.1	221.6	198.3	217.2	212.2	242.2	211.1	229.2	226.6	284.0	25.3	17.3	25
197.0	225.9	205.4	219.8	221.4	245.7	202.4	222.9	235.1	264.4	12.5	7.6	250
185.6	218.4	205.9	232.1	221.9	247.1	232.8	259.2	244.2	315.9	29.4	27.8	252
161.6	226.6	162.9	168.1	167.2	223.2	163.8	153.7	162.7	230.1	41.4	3.1	259
172.3	213.6	172.3	195.7	194.7	234.2	186.7	204.8	203.4	253.9	24.8	8.4	26
172.5	213.6	154.9	179.8	188.6	235.5	170.7	192.0	203.2	267.5	31.6	13.6	2611
156.4	198.1	164.2	188.3	180.3	214.9	180.3	197.7	188.8	231.1	22.4	7.5	2613/4
241.5	282.3	254.3	270.0	274.6	315.4	257.5	270.0	269.2	319.9	18.8	1.4	2681
89.4	115.6	92.1	99.5	95.9	115.6	89.8	94.3	95.4	118.4	24.2	2.5	27
87.4	116.5	91.6	97.4	95.5	117.0	89.8	92.3	95.2	120.4	26.4	2.9	276
100.9	113.3	97.0	113.1	100.3	111.6	93.4	106.6	96.4	110.0	14.0	-1.5	279
133.0	141.7	128.2	134.0	136.0	144.7	128.9	138.1	142.5	147.7	3.7	2.1	28/9
158.0	168.9	156.7	164.3	168.7	177.4	163.4	173.5	173.7	182.7	5.2	3.0	284
117.5	125.2	110.9	115.5	116.0	125.1	108.4	117.0	123.8	126.4	2.1	1.1	2914
191.1	232.3	142.8	198.4	219.5	261.4	169.7	218.7	241.3	299.3	24.1	14.5	3
191.5	225.8	129.2	199.5	222.0	254.6	161.1	221.7	246.7	291.4	18.1	14.4	30
190.5	240.4	160.0	197.1	216.3	270.0	180.6	214.9	234.4	309.5	32.0	14.6	31
163.5	210.7	135.0	171.4	188.3	245.4	152.0	181.7	200.5	271.8	35.5	10.7	3101
200.2	267.0	174.3	210.6	237.6	324.8	205.0	231.2	258.1	368.0	42.6	13.3	3103
207.3	267.8	194.2	223.6	240.6	295.1	212.1	248.2	261.4	344.7	31.9	16.8	3105
196.2	240.4	167.5	192.0	212.2	257.3	181.9	216.3	228.4	294.4	28.9	14.4	31621
201.7	232.0	140.6	193.1	215.0	246.4	154.7	202.2	234.0	278.5	19.0	13.0	31624/7
163.3	208.9	143.0	170.6	182.0	223.1	161.7	191.1	194.4	260.2	33.8	13.6	31631
171.3	211.2	135.4	178.8	194.3	228.3	164.7	201.1	218.8	278.5	27.3	22.0	3165
206.7	231.9	235.0	267.1	230.4	238.3	237.6	260.0	229.8	261.8	13.9	9.9	4
219.1	244.0	248.3	284.2	245.0	251.4	252.9	275.9	242.4	272.8	12.6	8.5	43
186.7	194.0	182.4	191.3	198.0	209.9	194.4	209.0	201.8	207.4	2.8	-1.2	431
74.4	101.3	69.3	75.2	77.4	97.9	67.8	75.8	74.7	98.4	31.6	0.5	432
181.1	249.5	175.4	170.9	165.1	218.5	161.7	155.2	162.0	235.7	45.5	7.8	434
282.4	296.2	336.2	395.1	325.0	309.6	346.6	379.3	319.4	340.4	6.6	9.9	438
127.9	170.1	129.1	141.2	139.3	176.6	125.9	142.5	141.8	190.8	34.5	8.1	433, 435-437, 439
198.0	205.8	198.1	210.7	215.1	222.4	216.4	227.6	230.7	236.7	2.6	6.5	7
164.0	168.1	158.8	169.6	170.0	175.2	166.0	176.5	177.2	181.9	2.7	3.8	73
132.2	136.5	125.5	141.8	138.1	142.8	134.4	143.3	141.7	145.7	2.8	2.1	731
175.1	178.9	173.1	181.4	181.4	185.9	179.8	190.6	190.5	193.6	1.6	4.1	7351
140.9	146.9	118.9	137.5	145.7	155.9	127.0	138.1	146.0	162.1	11.0	4.0	7391
256.1	269.8	265.3	281.1	292.4	303.5	303.7	315.6	322.8	331.4	2.7	9.2	74
256.5	270.1	266.0	281.7	292.8	304.3	304.4	316.8	324.1	332.8	2.7	9.3	7419

NR. DER SYSTE- MATIK 1)	GEWERBEGLIEDERUNG	1991	1992	VERAEND. IN % 1992 GEGEN 1991	1991 2.HJ	1992 1.HJ	1992 2.HJ	VERAENDERUNG IN %	
								2.HJ 1992 GEGEN 1992	2.HJ 1992 GEGEN 1991
1-7	HANDWERK INSGESAMT	207.1	221.9	7.1	222.5	203.2	240.6	18.4	8.1
1	BAU- UND AUSBAUGEWERBE	195.4	221.8	13.5	229.4	184.9	258.7	40.0	12.8
	DARUNTER:								
101,102,107	MAURER, BETON-, STAHLBETON- UND STRASSEN- BAUER 2)	195.6	222.3	13.6	231.8	184.7	259.9	40.7	12.1
105	ZIMMERER 2)	164.8	187.3	13.6	189.7	154.5	220.1	42.5	16.0
106	DACHDECKER 2)	222.2	255.7	15.0	264.8	211.1	300.2	42.2	13.4
109	FLIESEN-, PLATTEN- UND MOSAIKLEGER	158.3	182.7	15.4	182.1	155.6	209.8	34.8	15.2
110	BETONSTEIN- UND TERRAZZOHERSTELLER	165.5	188.4	13.8	189.6	160.6	216.1	34.6	14.0
113	STEINMETZEN UND STEINBILDHAUER	171.0	177.6	3.9	190.0	153.7	201.6	31.2	6.1
114	STUKKATEURE 2)	219.8	268.8	22.3	257.2	227.9	309.7	35.9	20.4
115	MALER UND LACKIERER	198.0	215.4	8.8	227.6	178.9	251.8	40.7	10.6
2	ELEKTRO- UND METALLGEWERBE	259.7	270.5	4.2	267.9	257.0	283.9	10.5	6.0
	DARUNTER:								
201	METALLBAUER	242.0	256.5	6.0	262.6	227.6	285.4	25.4	8.7
204	MASCHINENBAUMECHANIKER	317.2	324.1	2.2	326.2	321.1	327.2	1.9	0.3
207,207A	MECHANIKER (NAEHMASCHINEN-, ZWEIRADMECH.), KAELEANLAGENBAUER	236.6	239.0	1.0	239.2	239.6	238.4	-0.5	-0.3
209	KRAFTFAHRZEUGMECHANIKER	324.2	328.5	1.3	306.2	338.8	318.1	-6.1	3.9
211	LANDMASCHINENMECHANIKER	147.6	144.1	-2.4	153.3	139.0	149.2	7.4	-2.7
214,215	KLEMPNER, GAS- UND WASSERINSTALLATEURE	178.3	192.8	8.1	208.1	160.5	225.0	40.2	8.1
216	ZENTRALHEIZUNGS- UND LUEFTUNGSBAUER	247.5	277.5	12.1	292.5	229.1	325.8	42.2	11.4
218	ELEKTROINSTALLATEURE	222.8	247.8	11.2	248.8	214.2	281.5	31.5	13.2
222	RADIO- UND FERNSEHTECHNIKER	187.6	180.9	-3.5	200.5	161.5	200.3	24.0	-0.1
223	UHRMACHER	154.8	167.4	8.1	180.1	126.2	208.5	65.1	15.7
3	HOLZGEWERBE	191.7	209.4	9.2	209.5	189.3	229.5	21.2	9.5
	DARUNTER:								
301	TISCHLER	191.2	208.7	9.2	208.8	189.0	228.4	20.8	9.4
4	BEKLEIDUNGS-, TEXTIL- UND LEDERGEWERBE	116.2	115.6	-0.6	122.4	108.1	123.0	13.8	0.5
	DARUNTER:								
401,402	HERRENSCHNEIDER, DAMENSCHNEIDER	85.4	79.7	-6.7	87.0	77.5	81.8	5.5	-6.0
413	SCHUHMACHER	98.9	94.0	-4.9	101.6	91.4	96.7	5.8	-4.8
418	RAUM AUSSTATTER	135.9	139.2	2.4	145.4	127.6	150.8	18.2	3.7
5	NAHRUNGSMITTELGEWERBE	137.9	142.7	3.5	142.3	137.3	148.1	7.8	4.1
	DARUNTER:								
501	BAECKER	164.0	169.9	3.6	169.8	164.8	175.1	6.2	3.1
502	KONDITIONEN	165.2	168.0	1.7	170.7	165.5	170.6	3.1	-0.1
503	FLEISCHER	124.3	128.9	3.7	128.0	123.2	134.7	9.3	5.2
6	GEWERBE FUER GESUNDHEITS- UND KOERPERPFLEGE SOWIE REINIGUNGSGEWERBE	202.8	227.2	12.1	210.4	216.8	237.6	9.6	12.9
	DARUNTER:								
601	AUGENOPTIKER	182.5	192.9	5.7	190.7	183.4	202.4	10.4	6.1
606	ZAHNTECHNIKER	202.6	268.8	32.7	215.6	240.8	296.7	23.2	37.6
607	FRISEURE	177.1	184.7	4.3	179.8	181.4	188.0	3.6	4.5
608,610	TEXTILREINIGER	134.9	138.6	2.8	137.9	136.4	140.9	3.3	2.2
611	GEBAEUDEREINIGER	282.7	314.7	11.3	294.1	305.3	324.0	6.1	10.2
7	GLAS-, PAPIER-, KERAMISCHE UND SONSTIGE GEW.	206.8	216.8	4.9	224.4	197.5	236.2	19.6	5.2
	DARUNTER:								
701	GLASER	188.7	209.0	10.8	210.1	183.5	234.6	27.8	11.6
707	FOTOGRAFEN	138.9	142.0	2.2	151.1	128.9	155.1	20.3	2.6
709	BUCHDRUCKER, SCHRIFTSETZER, DRUCKER	276.4	278.4	0.7	293.9	260.9	295.8	13.3	0.6

*) OHNE DEN UMSATZ DER HANDWERKLICHEN NEBENBETRIEBE, OHNE UMSATZSTEUER.

**) BASIS JEWEILS: VJ D 76=100, HJ D 76=100, JAHR 76=100.

1) NACH DEM VERZEICHNIS DER GEWERBE, DIE ALS HANDWERK BETRIEBEN WERDEN KOENNEN (ANLAGE A DER HANDWERKSORDNUNG).

2) DIE ANGABEN FUER DIE POSITIONEN WERDEN DER MONATLICHEN BERICHTERSTATTUNG IM BAUHAUPTGEWERBE IN DER GLIEDERUNG NACH WIRTSCHAFTSZWEIGEN ENTNOMMEN UND NACH GEWERBEZWEIGEN UMGESCHLUESSELT.

BUNDESGBEIT

(MESSZAHLEN) *)

ZWEIGEN
= 100 **)

1990 3.VJ.	1990 4.VJ.	1991 1.VJ.	1991 2.VJ.	1991 3.VJ.	1991 4.VJ.	1992 1.VJ.	1992 2.VJ.	1992 3.VJ.	1992 4.VJ.	VERÄNDERUNG IN %		NR. DER SYSTE- MATIK 1)
										4. VJ 1992 GEGEN 3. VJ 1992	4. VJ 1992 GEGEN 4. VJ 1991	
188.6	217.3	173.4	210.0	210.4	234.6	187.5	218.9	222.3	258.9	16.5	10.4	1-7
187.5	220.1	129.1	193.7	214.4	244.5	156.7	213.0	237.1	280.3	18.2	14.7	1
184.6	218.4	123.7	195.2	217.9	245.8	154.8	214.5	238.6	281.2	17.8	14.4	101,102
168.0	190.2	114.8	165.0	175.1	204.3	131.6	177.4	197.6	242.6	22.8	18.7	107
225.6	257.6	147.4	212.0	241.9	287.6	176.9	245.3	275.9	324.5	17.6	12.8	105
152.6	185.7	117.9	151.2	168.1	196.1	141.3	169.9	184.5	235.2	27.4	19.9	106
151.7	158.4	105.3	177.6	185.7	193.4	128.7	192.4	212.8	219.4	3.1	13.4	109
163.4	187.2	109.5	194.6	180.9	199.1	111.5	195.9	182.7	220.6	20.8	10.8	110
205.8	243.5	150.4	214.3	234.7	279.7	196.2	259.7	290.4	329.0	13.3	17.6	113
200.3	228.9	144.1	192.6	213.7	241.5	156.8	201.1	231.0	272.6	18.0	12.8	114
226.4	260.7	231.7	271.3	255.2	280.5	241.8	272.3	261.6	306.3	17.1	9.2	115
221.5	266.8	203.1	239.9	244.0	281.2	214.1	241.1	258.1	312.8	21.2	11.2	2
284.7	326.6	288.6	327.7	312.5	339.8	303.1	339.1	323.7	330.7	2.2	-2.7	201
211.2	207.4	200.8	267.1	258.8	219.5	202.3	276.8	261.1	215.7	-17.4	-1.7	207,207A
277.5	289.3	315.7	368.6	312.7	299.7	322.1	355.6	309.7	326.5	5.4	8.9	209
147.4	143.3	118.8	164.8	153.3	153.4	115.5	162.4	142.5	155.9	9.4	1.6	211
157.0	202.5	131.8	165.2	182.0	234.2	146.7	174.4	192.2	257.9	34.2	10.1	214,215
209.9	279.3	184.4	220.7	247.3	337.7	216.4	241.8	269.7	382.0	41.6	13.1	216
193.5	249.3	184.3	209.2	223.5	274.0	198.7	229.6	243.5	319.6	31.3	16.6	218
165.1	227.7	179.0	170.3	170.9	230.1	171.0	152.0	165.7	234.9	41.8	2.1	222
124.4	222.1	135.3	123.8	133.0	227.2	117.9	134.6	149.7	267.3	78.6	17.6	223
167.3	211.7	161.6	186.3	187.4	231.6	177.6	201.1	201.6	257.3	27.6	11.1	3
166.7	210.8	161.4	185.7	186.9	230.7	177.5	200.6	200.9	255.8	27.3	10.8	301
104.1	129.5	103.4	116.8	113.1	131.7	103.0	113.2	110.3	135.7	23.0	3.1	4
84.0	92.3	85.3	82.2	84.8	89.3	80.8	74.3	76.8	86.8	13.1	-2.8	401,402
95.0	109.0	90.3	102.2	95.7	107.5	83.3	99.5	88.9	104.4	17.5	-2.8	413
115.7	153.2	116.5	136.5	131.7	159.1	120.7	134.4	132.6	169.1	27.5	6.3	418
135.0	143.8	130.9	136.1	137.9	146.7	132.8	141.9	145.5	150.8	3.6	2.8	5
156.9	165.9	155.2	161.1	166.4	173.3	160.9	168.7	171.3	178.9	4.4	3.2	501
150.6	172.8	157.1	162.3	159.8	181.7	157.6	173.4	159.1	182.1	14.5	0.2	502
124.1	131.9	118.1	123.0	123.6	132.4	118.5	127.8	133.3	136.1	2.1	2.8	503
181.7	196.4	188.0	202.3	204.5	216.2	209.3	224.4	223.4	251.8	12.7	16.4	6
165.6	185.0	166.8	181.7	186.1	195.3	177.2	189.6	192.3	212.5	10.5	8.8	601
152.1	188.0	176.2	203.1	199.4	231.8	225.9	255.8	240.5	352.9	46.8	52.3	606
172.2	175.8	171.0	177.8	177.7	181.9	176.4	186.4	186.6	189.4	1.5	4.1	607
129.5	133.6	124.3	139.5	135.8	139.9	132.4	140.4	139.0	142.8	2.7	2.1	608,610
253.7	267.0	264.4	278.1	289.2	299.0	298.2	312.5	320.0	328.1	2.5	9.7	611
190.9	229.0	181.1	197.2	208.6	240.3	190.4	204.6	212.2	260.1	22.6	8.3	7
179.0	230.0	158.5	176.2	192.9	227.3	174.5	192.5	203.2	265.9	30.8	17.0	701
142.0	148.9	117.0	136.4	147.2	155.1	122.3	135.6	146.3	163.8	12.0	5.6	707
240.5	283.0	252.3	265.5	271.0	316.8	255.3	266.6	268.9	322.6	20.0	1.8	709

FRUEHERES BUNDESGBIET
5 BESCHAEFTIGTE UND UMSATZ NACH LAENDERN *)
5.1 MESSZAHLEN 1976 = 100
4. VJ. 1992

NR. DER SYSTE- MATIK	WIRTSCHAFTSGLIEDERUNG GEWERBEGLIEDERUNG	BUND	BW	BY	BE(W)	HB	HH	HE	NI	NW	RP	SL	SH
B E S C H A E F T I G T E 1)													
	HANDWERK INSGESAMT	104.3	104.9	107.5	130.5	81.5	100.0	102.3	110.0	100.3	86.8	111.3	111.7
WIRTSCHAFTSABTEILUNGEN													
2	VERARBEITENDES GEWERBE	101.4	104.3	101.2	92.5	85.4	90.3	93.1	112.2	98.9	91.2	110.5	126.2
3	BAUGEWERBE	94.9	102.4	100.9	152.2	71.3	82.7	96.8	86.8	87.9	82.4	99.3	91.6
4	HANDEL	103.6	78.8	110.5	183.2	76.7	123.3	142.9	150.3	92.0	40.8	111.0	83.7
7	DIENSTLEISTG. VON UNTER- NEHMEN UND FREIEN BERUFEN	141.4	138.2	148.3	141.5	102.7	136.2	129.3	171.0	136.4	108.3	145.7	160.1
GEWERBEGRUPPEN													
1	BAU- UND AUSBAUGEWERBE	89.5	93.9	96.6	147.2	71.3	71.6	86.2	84.5	82.7	81.7	98.7	85.9
2	ELEKTRO- UND METALLGEWERBE	108.5	107.4	111.2	142.4	80.4	102.5	112.0	115.0	101.3	94.8	118.6	128.0
3	HOLZGEWERBE	95.5	104.4	107.5	67.9	94.2	78.2	85.9	104.2	89.3	68.2	75.8	101.3
4	BEKLEIDUNGS-, TEXTIL- UND LEDERGEWERBE	55.2	55.6	66.1	44.0	55.0	65.6	45.2	50.0	50.9	43.8	39.2	60.7
5	NAHRUNGSMITTELGEWERBE	106.7	111.2	106.6	86.3	88.4	96.0	112.8	113.0	104.4	85.1	120.0	117.9
6	GEWERBE FUER GESUNDEITS- UND KOERPERPFLEGE SOWIE REINIGUNGSGEWERBE	141.7	138.8	143.6	142.1	99.5	131.1	134.6	175.7	137.8	106.8	144.3	159.2
7	GLAS-, PAPIER-, KERAMISCHE SOWIE SONSTIGE GEWERBE	101.3	115.4	107.5	111.7	74.2	97.7	89.4	73.2	100.8	62.5	102.0	95.9
U M S A T Z 2)													
	HANDWERK INSGESAMT	258.9	251.5	291.9	364.1	191.3	212.7	258.4	276.9	237.7	222.8	244.8	267.5
WIRTSCHAFTSABTEILUNGEN													
2	VERARBEITENDES GEWERBE	225.8	225.5	239.4	189.4	164.2	185.6	201.6	231.0	218.4	238.3	230.6	282.6
3	BAUGEWERBE	299.3	323.4	360.8	530.6	208.7	250.9	305.5	283.3	253.0	249.6	265.4	263.9
4	HANDEL	261.8	166.0	299.1	433.8	213.3	181.8	350.8	435.8	280.3	81.2	248.9	191.4
7	DIENSTLEISTUNGEN VON UNTER- NEHMEN UND FREIEN BERUFEN	236.7	278.8	244.1	251.5	157.2	235.8	226.8	258.7	209.7	199.1	208.0	251.6
GEWERBEGRUPPEN													
1	BAU- UND AUSBAUGEWERBE	280.3	277.5	346.3	529.9	223.8	209.3	264.4	277.4	241.2	240.1	266.8	238.0
2	ELEKTRO- UND METALLGEWERBE	306.3	278.3	333.5	413.4	204.3	243.8	315.2	365.9	288.0	278.7	304.7	375.4
3	HOLZGEWERBE	257.3	269.4	315.3	213.5	202.8	200.1	233.7	296.3	229.2	197.4	168.5	248.6
4	BEKLEIDUNGS-, TEXTIL- UND LEDERGEWERBE	135.7	130.5	169.0	91.1	129.0	144.4	118.6	125.1	124.9	142.5	78.6	105.9
5	NAHRUNGSMITTELGEWERBE	150.8	141.3	155.7	109.3	112.7	152.8	178.7	139.4	153.4	115.2	176.7	181.3
6	GEWERBE FUER GESUNDEITS- UND KOERPERPFLEGE SOWIE REINIGUNGSGEWERBE	251.8	273.1	252.4	263.4	169.7	214.8	249.6	298.0	236.4	199.7	230.6	283.7
7	GLAS-, PAPIER-, KERAMISCHE SOWIE SONSTIGE GEWERBE	260.1	323.4	272.3	294.8	146.5	213.1	197.0	169.7	260.3	148.0	244.9	203.2

*) OHNE HANDWERKLICHE NEBENBETRIEBE
1) AM 30.09.1976 = 100
2) VIERTELJAHRES DURCHSCHNITT 1976 = 100

FRUEHERES BUNDESGBIET
5 BESCHAEFTE UND UMSATZ NACH LAENDERN *)
5.2 VERAENDERUNGEN GEGENUEBER VORJAHRESZEITRAUM
4. VJ. 1992

NR. DER SYSTEM- MATIK	WIRTSCHAFTSGLIEDERUNG GEWERBEGLIEDERUNG	FRUEHERES BUNDESGBIET											
		BUND	BW	BY	BE(W)	HB	HH	HE	NI	NW	RP	SL	SH
		B E S C H A E F T I G T E											
	HANDWERK INSGESAMT	0.9	0.1	1.4	2.4	-2.2	1.4	2.1	0.3	0.9	-0.7	1.0	1.1
		WIRTSCHAFTSABTEILUNGEN											
2	VERARBEITENDES GEWERBE	0.3	0.5	1.0	2.1	-3.2	-1.1	1.2	1.7	-1.4	-0.2	0.8	0.4
3	BAUGEWERBE	1.7	2.9	1.9	5.1	-1.0	-1.8	4.0	-0.0	0.6	-0.3	1.9	2.1
4	HANDEL	0.1	-3.6	2.1	-1.3	-1.2	-9.9	-2.5	0.5	3.3	-6.0	2.5	2.0
7	DIENSTLEISTG. VON UNTER- NEHMEN UND FREIEN BERUFEN	0.6	-7.7	0.6	-1.8	-3.0	8.4	1.9	-1.2	4.7	-2.3	-0.8	-
		GEWERBEGRUPPEN											
1	BAU- UND AUSBAUGEWERBE	1.5	2.4	2.0	4.9	0.9	7.8	3.2	0.5	-1.0	0.6	3.4	1.8
2	ELEKTRO- UND METALLGEWERBE	0.5	1.1	1.0	4.2	-2.6	-16.3	2.6	-0.1	1.2	-1.9	1.0	1.5
3	HOLZGEWERBE	1.0	1.4	1.5	-0.6	-4.7	8.9	0.6	1.3	1.1	-5.2	0.1	1.3
4	BEKLEIDUNGS-, TEXTIL- UND LEDERGEWERBE	-4.9	-4.1	-1.5	-8.2	-11.6	5.4	-6.0	-8.0	-8.8	-8.6	-2.3	-6.3
5	NAHRUNGSMITTELGEWERBE	-0.8	-0.7	1.5	-2.4	-5.9	1.4	-3.0	0.5	-3.9	3.4	1.5	-0.5
6	GEWERBE FUER GESUNDHEITS- UND KOERPERPFLEGE SOWIE REINIGUNGSGEWERBE	2.3	-5.8	1.3	-0.6	-1.2	16.1	5.1	1.4	5.7	-1.5	-0.7	1.7
7	GLAS-, PAPIER-, KERAMISCHE SOWIE SONSTIGE GEWERBE	0.6	2.1	2.2	9.1	-4.3	6.6	0.4	-10.2	0.6	-6.8	-11.6	-7.1
		U M S A T Z											
	HANDWERK INSGESAMT	10.4	10.6	10.3	19.7	1.4	5.5	9.7	7.5	10.7	12.8	10.4	13.3
		WIRTSCHAFTSABTEILUNGEN											
2	VERARBEITENDES GEWERBE	6.6	5.9	5.5	14.6	-0.5	0.2	5.1	3.7	5.8	20.9	9.3	10.3
3	BAUGEWERBE	14.5	17.0	15.8	25.8	3.6	10.5	16.0	10.5	12.8	6.7	13.3	16.2
4	HANDEL	9.9	7.6	8.7	-10.8	0.7	-2.7	5.3	7.9	25.7	0.0	7.3	23.7
7	DIENSTLEISTUNGEN VON UNTER- NEHMEN UND FREIEN BERUFEN	6.5	4.4	5.1	6.2	-1.0	22.3	6.9	7.2	7.3	-2.2	10.3	11.3
		GEWERBEGRUPPEN											
1	BAU- UND AUSBAUGEWERBE	14.7	15.5	15.9	28.9	5.2	16.5	17.1	10.6	12.9	6.8	17.3	17.3
2	ELEKTRO- UND METALLGEWERBE	9.2	9.8	8.5	14.4	-0.1	-1.9	7.3	5.7	11.2	17.2	6.4	12.3
3	HOLZGEWERBE	11.1	14.7	13.3	25.5	-3.7	15.5	13.0	9.1	6.1	22.5	11.3	5.0
4	BEKLEIDUNGS-, TEXTIL- UND LEDERGEWERBE	3.1	5.9	3.5	-5.5	8.4	-4.3	1.2	3.4	1.4	10.4	5.2	-4.7
5	NAHRUNGSMITTELGEWERBE	2.8	-0.9	2.3	6.3	-3.3	0.8	1.1	1.0	3.9	9.8	10.2	11.1
6	GEWERBE FUER GESUNDHEITS- UND KOERPERPFLEGE SOWIE REINIGUNGSGEWERBE	16.4	12.1	13.1	13.0	9.1	32.3	18.8	19.6	18.4	8.3	11.4	27.0
7	GLAS-, PAPIER-, KERAMISCHE SOWIE SONSTIGE GEWERBE	8.3	12.9	4.5	5.7	-3.6	5.1	-0.3	-2.2	13.0	18.1	4.6	-1.0

*) OHNE HANDWERKLICHE NEBENBETRIEBE

STBA, FS 4, R 7.1, 4.VJ.1992

FRUEHERES BUNDESGBIET
5 BESCHAEFFTIGTE UND UMSATZ NACH LAENDERN *)
5.3 MESSZAHLEN 1976 = 100
JAHR 1992

NR. DER SYSTE- MATIK	WIRTSCHAFTSGLIEDERUNG GEWERBEGLIEDERUNG	BUND	BW	BY	BE(W)	HB	HH	HE	NI	NW	RP	SL	SH
B E S C H A E F T I G T E 1)													
	HANDWERK INSGESAMT	103.4	104.6	106.4	129.3	82.4	98.5	100.1	109.5	99.4	86.4	109.7	111.2
WIRTSCHAFTSABTEILUNGEN													
2	VERARBEITENDES GEWERBE	100.7	103.8	100.4	92.0	86.2	89.7	91.2	110.5	98.4	90.6	109.4	126.2
3	BAUGEWERBE	93.7	100.9	99.4	147.8	71.8	82.3	93.8	86.7	87.6	81.5	97.4	90.3
4	HANDEL	103.2	79.7	109.0	181.5	76.5	132.2	143.6	150.1	90.4	41.5	109.9	84.1
7	DIENSTLEISTG. VON UNTER- NEHMEN UND FREIEN BERUFEN	140.7	143.0	147.5	145.0	105.9	130.8	127.4	171.8	133.0	109.9	143.2	160.7
GEWERBEGRUPPEN													
1	BAU- UND AUSBAUGEWERBE	88.6	93.3	95.4	142.8	70.9	70.6	83.6	83.9	82.9	80.9	95.8	84.8
2	ELEKTRO- UND METALLGEWERBE	107.7	106.5	110.1	139.6	81.7	105.5	110.3	115.1	100.5	94.7	117.8	127.0
3	HOLZGEWERBE	94.3	102.6	105.5	65.5	96.1	76.1	85.6	102.2	88.6	69.3	75.1	100.3
4	BEKLEIDUNGS-, TEXTIL- UND LEDERGEWERBE	56.2	56.6	65.4	46.8	56.4	65.3	46.0	51.8	53.6	44.6	39.1	62.7
5	NAHRUNGSMITTELGEWERBE	106.7	110.9	107.1	88.5	90.0	93.9	112.2	113.6	104.8	82.7	118.8	118.7
6	GEWERBE FUER GESUNDHEITS- UND KOERPERPFLEGE SOWIE REINIGUNGSGEWERBE	139.6	142.2	142.0	144.6	101.3	124.7	129.2	173.2	133.4	107.9	141.9	158.7
7	GLAS-, PAPIER-, KERAMISCHE SOWIE SONSTIGE GEWERBE	100.2	113.4	104.9	106.7	74.6	96.7	88.6	75.0	100.2	63.4	107.4	103.0
U M S A T Z 2)													
	HANDWERK INSGESAMT	221.9	213.6	247.9	275.5	171.1	187.3	225.6	240.7	205.4	194.5	217.5	228.1
WIRTSCHAFTSABTEILUNGEN													
2	VERARBEITENDES GEWERBE	205.6	204.7	212.1	153.9	154.2	175.9	187.5	213.1	202.1	217.2	211.5	255.3
3	BAUGEWERBE	232.3	247.8	272.7	376.6	164.2	198.0	239.1	222.7	201.7	204.0	216.8	206.0
4	HANDEL	247.3	154.9	290.7	419.6	214.0	180.5	339.9	417.1	243.9	72.6	238.3	189.0
7	DIENSTLEISTUNGEN VON UNTER- NEHMEN UND FREIEN BERUFEN	227.9	268.8	235.9	236.5	155.9	217.6	217.9	252.6	201.4	194.6	193.1	245.1
GEWERBEGRUPPEN													
1	BAU- UND AUSBAUGEWERBE	221.8	218.6	264.4	376.9	174.8	172.8	210.4	223.5	195.9	202.9	218.7	190.8
2	ELEKTRO- UND METALLGEWERBE	270.5	245.7	295.8	318.3	193.2	214.1	283.3	327.5	251.4	248.8	282.6	328.9
3	HOLZGEWERBE	209.4	210.6	246.9	141.7	167.2	168.0	188.9	240.8	200.3	155.1	138.1	201.1
4	BEKLEIDUNGS-, TEXTIL- UND LEDERGEWERBE	115.6	106.3	145.1	88.6	105.0	128.3	100.1	109.5	108.1	113.2	64.5	95.7
5	NAHRUNGSMITTELGEWERBE	142.7	131.2	150.1	91.1	106.8	150.1	177.0	135.1	144.9	106.5	164.1	157.4
6	GEWERBE FUER GESUNDHEITS- UND KOERPERPFLEGE SOWIE REINIGUNGSGEWERBE	227.2	250.2	230.5	237.2	157.1	194.7	220.3	269.7	210.9	179.5	206.9	253.6
7	GLAS-, PAPIER-, KERAMISCHE SOWIE SONSTIGE GEWERBE	216.8	244.5	239.9	245.0	135.9	197.5	177.5	149.3	220.2	123.0	212.0	182.4

*) OHNE HANDWERKLICHE NEBENBETRIEBE
1) AM 30.09.1976 = 100
2) VIERTELJAHRESDURCHSCHNITT 1976 = 100

FRUEHERES BUNDESGBIET
5 BESCHAFTIGTE UND UMSATZ NACH LAENDERN *)
5.4 VERAENDERUNGEN GEGENUEBER VORJAHRESZEITRAUM
JAHR 1992

NR. DER SYSTEM- MATIK	WIRTSCHAFTSGLIEDERUNG GEWERBEGLIEDERUNG	BUND	BW	BY	BE(W)	HB	HH	HE	NI	NW	RP	SL	SH
B E S C H A E F T I G T E													
	HANDWERK INSGESAMT	1.3	0.7	1.3	5.8	-1.0	2.0	1.0	2.1	1.5	-1.5	1.9	2.4
WIRTSCHAFTSABTEILUNGEN													
2	VERARBEITENDES GEWERBE	1.0	1.1	0.9	4.1	-2.5	0.5	0.4	2.9	0.4	-0.8	2.5	1.5
3	BAUGEWERBE	2.1	2.4	2.6	9.0	0.5	2.5	0.7	1.8	1.6	-1.2	0.1	3.7
4	HANDEL	1.6	-1.4	2.7	-0.3	-0.3	-0.6	-0.8	3.4	3.6	-5.2	1.9	6.8
7	DIENSTLEISTG. VON UNTER- NEHMEN UND FREIEN BERUFEN	0.5	-4.8	-1.4	2.3	-1.4	3.0	3.8	1.2	2.6	-3.6	4.0	0.8
GEWERBEGRUPPEN													
1	BAU- UND AUSBAUGEWERBE	1.4	2.0	2.5	7.8	-1.4	4.3	-1.2	1.4	0.6	-1.7	0.0	1.9
2	ELEKTRO- UND METALLGEWERBE	2.2	1.6	1.6	8.6	0.8	1.0	3.2	3.2	1.8	0.6	1.5	4.7
3	HOLZGEWERBE	1.1	1.8	0.8	0.4	-2.0	-4.5	0.6	3.3	2.3	-7.5	-1.7	1.9
4	BEKLEIDUNGS-, TEXTIL- UND LEDERGEWERBE	-4.5	-3.6	-4.1	-5.1	-6.1	-2.2	-3.3	-5.6	-6.1	-10.0	-3.9	0.3
5	NAHRUNGSMITTELGEWERBE	0.3	0.0	1.9	1.6	-5.4	-2.6	-3.5	1.9	-0.2	-0.3	6.1	-1.0
6	GEWERBE FUER GESUNDHEITS- UND KOERPERPFLEGE SOWIE REINIGUNGSGEWERBE	1.3	-3.3	-0.9	3.0	-0.2	3.7	4.6	2.5	3.1	-3.0	3.8	2.2
7	GLAS-, PAPIER-, KERAMISCHE SOWIE SONSTIGE GEWERBE	0.8	1.8	2.6	5.3	-3.0	0.5	0.6	-6.9	1.2	-8.0	-7.6	-1.1
U M S A T Z													
	HANDWERK INSGESAMT	7.1	6.0	7.1	16.7	1.1	9.3	7.9	6.4	7.6	5.9	5.6	7.2
WIRTSCHAFTSABTEILUNGEN													
2	VERARBEITENDES GEWERBE	3.8	2.6	3.7	5.3	-1.0	4.3	7.2	3.8	3.2	4.8	6.4	3.3
3	BAUGEWERBE	13.0	13.1	13.3	25.8	4.6	17.2	14.5	11.6	11.9	8.8	11.4	11.3
4	HANDEL	1.3	-2.1	3.2	-8.5	-0.8	-0.4	-3.2	0.9	10.1	-1.5	-4.7	19.5
7	DIENSTLEISTUNGEN VON UNTER- NEHMEN UND FREIEN BERUFEN	7.7	5.1	6.4	8.2	2.1	18.0	9.3	9.3	9.0	0.8	8.0	9.4
GEWERBEGRUPPEN													
1	BAU- UND AUSBAUGEWERBE	13.5	13.3	13.2	28.9	2.4	25.7	14.9	13.1	12.4	8.5	13.1	10.3
2	ELEKTRO- UND METALLGEWERBE	4.2	3.4	3.9	11.0	0.4	3.5	4.0	2.5	4.8	6.0	0.1	8.8
3	HOLZGEWERBE	9.2	9.1	10.6	18.2	0.8	10.6	10.2	10.7	8.1	4.9	2.0	9.1
4	BEKLEIDUNGS-, TEXTIL- UND LEDERGEWERBE	-0.6	2.2	-0.9	-1.9	-3.1	-2.4	-1.6	1.2	-3.3	3.0	-3.9	2.8
5	NAHRUNGSMITTELGEWERBE	3.5	-0.2	4.9	-5.4	-2.6	3.3	8.5	2.5	5.8	0.9	11.4	-4.0
6	GEWERBE FUER GESUNDHEITS- UND KOERPERPFLEGE SOWIE REINIGUNGSGEWERBE	12.1	9.4	10.3	12.0	9.6	22.0	12.3	14.5	13.4	2.2	8.5	19.7
7	GLAS-, PAPIER-, KERAMISCHE SOWIE SONSTIGE GEWERBE	4.9	6.5	6.5	3.3	-0.8	3.1	2.0	-0.3	3.9	5.4	0.6	-1.3

*) OHNE HANDWERKLICHE NEBENBETRIEBE

FRUEHERES BUNDESGBIET

SAISONBEREINIGUNG *) NACH WIRTSCHAFTSZWEIGEN

6 HANDWERK INSGESAMT

6.1 BESCHAEFTEIGTE 1) DES HANDWERKS
1000

JAHR	QUARTAL	ORIGINALWERTE			SAISONBEREINIGTE WERTE			GLATTE KOMPONENTE
		PROZENTUALE VERAENDERUNG			PROZ. VERAEND.			
		GEGENUEBER			GEGENUEBER			
		VORJ. QUARTAL	VORQUARTAL		VORQUARTAL	VORQUARTAL		
1986	1	3515.6	-1.6	-4.3	3631.5	-0.1	3632.9	
	2	3617.9	-0.7	2.9	3631.2	0.0	3629.4	
	3	3719.8	-0.8	2.8	3627.8	-0.1	3628.0	
	4	3666.9	-0.2	-1.4	3631.6	0.1	3629.4	
1987	1	3511.2	-0.1	-4.2	3625.4	-0.2	3629.8	
	2	3624.1	0.2	3.2	3632.0	0.2	3631.5	
	3	3722.7	0.1	2.7	3640.4	0.2	3634.7	
	4	3667.4	0.0	-1.5	3635.9	-0.1	3635.6	
1988	1	3528.4	0.5	-3.8	3624.2	-0.3	3631.5	
	2	3627.5	0.1	2.8	3637.2	0.4	3632.1	
	3	3702.3	-0.5	2.1	3638.3	0.0	3639.5	
	4	3674.5	0.2	-0.8	3647.0	0.2	3649.0	
1989	1	3596.1	1.9	-2.1	3661.7	0.4	3655.5	
	2	3641.7	0.4	1.3	3659.3	-0.1	3664.4	
	3	3726.5	0.7	2.3	3679.2	0.5	3684.6	
	4	3737.1	1.7	0.3	3713.0	0.9	3709.6	
1990	1	3691.0	2.6	-1.2	3735.9	0.6	3730.9	
	2	3726.0	2.3	0.9	3748.5	0.3	3747.9	
	3	3804.9	2.1	2.1	3761.7	0.4	3764.0	
	4	3797.9	1.6	-0.2	3777.9	0.4	3781.8	
1991	1	3764.2	2.0	-0.9	3805.2	0.7	3802.7	
	2	3798.8	2.0	0.9	3822.3	0.4	3822.2	
	3	3886.9	2.2	2.3	3839.8	0.5	3838.6	
	4	3871.8	1.9	-0.4	3853.6	0.4	3851.7	
1992	1	3816.8	1.4	-1.4	3859.2	0.1	3863.1	
	2	3848.0	1.3	0.8	3872.1	0.3	3872.8	
	3	3934.6	1.2	2.3	3886.9	0.4	3881.4	
	4	3905.5	0.9	-0.7	3887.6	0.0	3890.5	

6.2 UMSATZ 2) DES HANDWERKS
MILL. DM

JAHR	QUARTAL	ORIGINALWERTE			SAISONBEREINIGTE WERTE			GLATTE KOMPONENTE
		PROZENTUALE VERAENDERUNG			PROZ. VERAEND.			
		GEGENUEBER			GEGENUEBER			
		VORJ. QUARTAL	VORQUARTAL		VORQUARTAL	VORQUARTAL		
1986	1	66909.8	1.2	-30.2	83209.1	2.8	83063.9	
	2	83855.8	4.9	25.3	84741.5	1.8	84359.4	
	3	87320.9	3.9	4.1	85233.3	0.6	85268.2	
	4	102310.9	6.7	17.2	86573.2	1.6	85915.2	
1987	1	68446.9	2.3	-33.1	85387.0	-1.4	86287.8	
	2	86388.1	3.0	26.2	87303.1	2.2	87406.2	
	3	90704.8	3.9	5.0	89988.1	1.9	88842.2	
	4	106527.1	4.1	17.4	90769.3	2.0	90338.5	
1988	1	75267.1	10.0	-29.3	91299.4	0.6	91331.4	
	2	90919.2	5.2	20.8	91685.3	0.4	92096.8	
	3	94664.1	4.4	4.1	93830.3	2.3	93481.1	
	4	109462.0	2.8	15.6	94719.1	0.9	95043.0	
1989	1	82313.1	9.4	-24.8	96721.5	2.1	96474.9	
	2	98049.3	7.8	19.1	98377.3	1.7	97813.8	
	3	98530.1	4.1	0.5	98513.3	0.1	99452.4	
	4	115947.6	5.9	17.7	101859.3	3.4	101980.3	
1990	1	91960.4	11.7	-20.7	106087.5	4.2	105106.4	
	2	107424.4	9.6	16.8	107100.1	1.0	108104.4	
	3	112101.1	13.8	4.4	111936.9	4.5	111597.1	
	4	129163.4	11.4	15.2	115310.4	3.0	115270.4	
1991	1	103069.5	12.1	-20.2	118263.0	2.6	119026.8	
	2	124863.3	16.2	21.1	123643.3	4.5	122409.8	
	3	125092.9	11.6	0.2	124919.6	1.0	124435.5	
	4	139456.3	8.0	11.5	125365.3	0.4	125662.9	
1992	1	111440.3	8.1	-20.1	127153.8	1.4	126933.4	
	2	130143.9	4.2	16.8	128573.3	1.1	128804.8	
	3	132160.2	5.6	1.5	132686.7	3.2	132627.6	
	4	153923.8	10.4	16.5	139319.0	5.0	137403.6	

*) SAISONBEREINIGUNG (OHNE KALENDERTAEGLICHE) VON QUARTALSWERTEN MIT HILFE DES BERLINER VERFAHRENS (VERSION 4).
 1) OHNE DIE BESCHAEFTEIGTEN DER HANDWERKLICHEN NEBENBETRIEBE, BESCHAEFTEIGTENSTAND AM JEWEILIGEN VIERTELJAHRESENDE.
 2) OHNE DEN UMSATZ DER HANDWERKLICHEN NEBENBETRIEBE. OHNE UMSATZSTEUER.

FRUEHERES BUNDESGBEIT

SAISONBEREINIGUNG *) NACH WIRTSCHAFTSZWEIGEN

7 VERARBEITENDES GEWERBE

7.1 BESCHAEFFTIGTE 1) DES HANDWERKS
1000

JAHR	QUARTAL	ORIGINALWERTE			SAISONBEREINIGTE WERTE		GLATTE KOMPONENTE
		PROZENTUALE VERAENDERUNG			PROZ. VERAEND.		
		GEGENUEBER			GEGENUEBER		
		VORJ. QUARTAL	VORQUARTAL		VORQUARTAL		
1986	1	1340.4	-0.6	-2.2	1357.3	-0.1	1357.9
	2	1344.5	-0.4	0.3	1356.8	0.0	1357.1
	3	1374.4	-0.5	2.2	1357.5	0.1	1357.3
	4	1370.8	0.0	-0.3	1359.0	0.1	1358.2
1987	1	1341.7	0.1	-2.1	1358.0	-0.1	1358.7
	2	1349.9	0.3	0.5	1359.8	0.1	1359.6
	3	1375.6	0.1	2.0	1361.6	0.1	1361.3
	4	1374.4	0.3	-0.1	1362.7	0.1	1363.3
1988	1	1351.2	0.7	-1.7	1365.1	0.2	1364.9
	2	1356.8	0.6	0.4	1366.7	0.1	1366.4
	3	1378.3	0.2	1.6	1367.5	0.1	1368.1
	4	1382.2	0.6	0.3	1371.7	0.3	1369.9
1989	1	1359.2	0.6	-1.7	1369.7	-0.1	1370.1
	2	1361.1	0.3	0.1	1370.2	0.0	1370.7
	3	1382.1	0.3	1.5	1372.7	0.2	1373.6
	4	1385.6	0.2	0.3	1377.6	0.4	1379.0
1990	1	1379.6	1.5	-0.4	1387.9	0.7	1386.1
	2	1384.4	1.7	0.3	1393.4	0.4	1392.3
	3	1407.6	1.8	1.7	1397.0	0.3	1397.6
	4	1409.3	1.7	0.1	1402.2	0.4	1403.2
1991	1	1400.7	1.5	-0.6	1409.9	0.5	1410.2
	2	1407.2	1.6	0.5	1417.3	0.5	1417.9
	3	1438.3	2.2	2.2	1426.0	0.6	1424.5
	4	1437.9	2.0	0.0	1429.8	0.3	1428.5
1992	1	1419.4	1.3	-1.3	1429.7	0.0	1430.8
	2	1420.6	1.0	0.1	1431.4	0.1	1431.8
	3	1444.7	0.4	1.7	1432.2	0.1	1432.1
	4	1442.3	0.3	-0.2	1433.5	0.1	1433.6

7.2 UMSATZ 2) DES HANDWERKS
MILL. DM

JAHR	QUARTAL	ORIGINALWERTE			SAISONBEREINIGTE WERTE		GLATTE KOMPONENTE
		PROZENTUALE VERAENDERUNG			PROZ. VERAEND.		
		GEGENUEBER			GEGENUEBER		
		VORJ. QUARTAL	VORQUARTAL		VORQUARTAL		
1986	1	33714.8	2.7	-17.0	37640.8	2.0	37646.8
	2	38822.5	5.2	15.1	38257.9	1.6	38130.9
	3	38086.8	3.6	-1.9	38521.9	0.7	38507.8
	4	42966.1	5.8	12.8	38910.8	1.0	38802.1
1987	1	34594.1	2.6	-19.5	38754.5	-0.4	39024.8
	2	40148.4	3.4	16.1	39675.5	2.4	39513.0
	3	39304.0	3.2	-2.1	39938.3	0.7	40015.6
	4	44961.2	4.6	14.4	40531.3	1.5	40509.9
1988	1	37084.9	7.2	-17.5	41122.9	1.5	40975.5
	2	41370.9	3.0	11.6	41108.1	0.0	41441.7
	3	41426.1	5.4	0.1	42248.6	2.8	42095.9
	4	47361.3	5.3	14.3	42949.8	1.7	42671.7
1989	1	39064.2	5.3	-17.5	42749.5	-0.5	43009.9
	2	43989.5	6.3	12.6	43735.8	2.3	43461.0
	3	42796.5	3.3	-2.7	43693.7	-0.1	44025.8
	4	48915.6	3.3	14.3	44932.6	2.8	45054.6
1990	1	43431.7	11.2	-11.2	46857.0	4.3	46394.2
	2	47605.7	8.2	9.6	47089.6	0.5	47639.9
	3	48662.2	13.7	2.2	49420.2	4.9	49210.8
	4	54287.7	11.0	11.6	50783.3	2.8	50800.0
1991	1	48489.2	11.6	-10.7	52138.2	2.7	52287.3
	2	54935.5	15.4	13.3	53894.9	3.4	53343.8
	3	53028.8	9.0	-3.5	53751.7	-0.3	53710.2
	4	57096.7	5.2	7.7	53708.1	-0.1	53855.9
1992	1	50135.2	3.4	-12.2	53990.3	0.5	54009.9
	2	55755.8	1.5	11.2	54456.5	0.9	54469.2
	3	54834.7	3.4	-1.7	55708.0	2.3	55546.8
	4	60850.2	6.6	11.0	57389.7	3.0	56908.0

*) SAISONBEREINIGUNG (OHNE KALENDERTAEGLICHE) VON QUARTALSWERTEN MIT HILFE DES BERLINER VERFAHRENS (VERSION 4).
 1) OHNE DIE BESCHAEFFTIGTEN DER HANDWERKLICHEN NEBENBETRIEBE, BESCHAEFFTIGTENSTAND AM JEWEILIGEN VIERTELJAHRESENDE.
 2) OHNE DEN UMSATZ DER HANDWERKLICHEN NEBENBETRIEBE, OHNE UMSATZSTEUER.

STBA, FS 4, R 7.1, 4.VJ.1992

FRUEHERES BUNDESGBIET

SAISONBEREINIGUNG *) NACH WIRTSCHAFTSZWEIGEN

8 BAUGEWERBE

8.1 BESCHAEFTIGTE 1) DES HANDWERKS
1000

JAHR	QUARTAL	ORIGINALWERTE			SAISONBEREINIGTE WERTE			GLATTE KOMPONENTE
		PROZENTUALE VERAENDERUNG			PROZ.VERAEND.			
		GEGENUEBER			GEGENUEBER			
		VORJ. QUARTAL	VORQUARTAL		VORQUARTAL	VORQUARTAL		
1986	1	1294.1	-4.5	-8.6	1384.6	-0.4	1385.8	
	2	1390.2	-2.2	7.4	1383.0	-0.1	1380.4	
	3	1433.1	-2.4	3.1	1375.5	-0.5	1375.6	
	4	1397.3	-1.3	-2.5	1373.6	-0.1	1371.8	
1987	1	1275.2	-1.5	-8.7	1362.7	-0.8	1366.1	
	2	1372.2	-1.3	7.6	1362.2	0.0	1361.6	
	3	1412.2	-1.5	2.9	1361.5	-0.1	1358.7	
	4	1376.3	-1.5	-2.5	1356.9	-0.3	1355.5	
1988	1	1271.4	-0.3	-7.6	1342.2	-1.1	1348.5	
	2	1355.1	-1.2	6.6	1348.6	0.5	1345.4	
	3	1387.7	-1.7	2.4	1350.9	0.2	1348.1	
	4	1361.6	-1.1	-1.9	1346.6	-0.3	1350.5	
1989	1	1312.5	3.2	-3.6	1356.3	0.7	1351.5	
	2	1351.4	-0.3	3.0	1352.7	-0.3	1355.8	
	3	1385.7	-0.1	2.5	1363.4	0.8	1371.3	
	4	1409.5	3.5	1.7	1395.6	2.4	1392.5	
1990	1	1390.6	6.0	-1.3	1418.3	1.6	1410.7	
	2	1415.3	4.7	1.8	1420.9	0.2	1422.8	
	3	1451.3	4.7	2.5	1431.7	0.8	1432.1	
	4	1451.8	3.0	0.0	1440.6	0.6	1440.8	
1991	1	1421.0	2.2	-2.1	1447.6	0.5	1450.7	
	2	1458.4	3.0	2.6	1463.1	1.1	1461.4	
	3	1495.6	3.1	2.6	1472.2	0.6	1470.4	
	4	1484.1	2.2	-0.8	1476.0	0.3	1478.1	
1992	1	1458.8	2.7	-1.7	1486.6	0.7	1485.4	
	2	1486.8	1.9	1.9	1490.8	0.3	1491.6	
	3	1521.9	1.8	2.4	1495.4	0.5	1497.1	
	4	1508.8	1.7	-0.9	1501.7	0.2	1503.0	

8.2 UMSATZ 2) DES HANDWERKS
MILL. DM

JAHR	QUARTAL	ORIGINALWERTE			SAISONBEREINIGTE WERTE			GLATTE KOMPONENTE
		PROZENTUALE VERAENDERUNG			PROZ.VERAEND.			
		GEGENUEBER			GEGENUEBER			
		VORJ. QUARTAL	VORQUARTAL		VORQUARTAL	VORQUARTAL		
1986	1	19343.2	-3.4	-51.1	30420.2	3.8	30316.5	
	2	28942.7	2.7	49.6	31088.4	2.2	30907.2	
	3	34269.7	3.9	18.4	31332.4	0.8	31332.2	
	4	42558.7	7.6	24.2	32033.3	2.2	31582.5	
1987	1	19927.2	3.0	-53.2	31155.3	-2.7	31635.0	
	2	29582.0	2.2	48.5	31813.5	2.1	32059.9	
	3	35744.5	4.3	20.8	32929.9	3.5	32765.8	
	4	44039.5	3.5	23.2	33810.7	2.7	33528.1	
1988	1	23313.3	17.0	-47.1	33857.7	0.1	33907.5	
	2	31985.0	8.1	37.2	33968.2	0.3	34041.1	
	3	36306.5	3.3	15.4	34650.6	2.0	34487.2	
	4	44144.4	0.2	19.6	34660.4	0.0	35137.0	
1989	1	26668.6	14.4	-39.6	36309.3	4.8	35940.0	
	2	35254.2	10.2	32.2	36772.6	1.3	36646.6	
	3	38741.6	5.0	9.9	37130.3	1.0	37577.0	
	4	48152.9	9.1	24.3	38677.6	4.2	38774.8	
1990	1	30757.2	15.3	-36.1	40659.6	5.1	40087.1	
	2	39875.5	13.1	29.6	41060.3	1.0	41098.6	
	3	43452.9	12.2	9.0	41785.4	1.8	41855.9	
	4	52813.0	9.7	21.5	42753.3	2.3	42733.1	
1991	1	32473.0	5.6	-38.5	43419.8	1.6	44062.8	
	2	45122.7	13.2	39.0	46265.3	6.6	45938.3	
	3	49911.4	14.9	10.6	48048.1	3.9	47567.5	
	4	59444.1	12.6	19.1	48845.0	1.7	48741.9	
1992	1	38591.4	18.8	-35.1	49971.6	2.3	49841.2	
	2	49740.1	10.2	28.9	50971.0	2.0	51210.2	
	3	54870.4	9.9	10.3	53409.2	4.8	53374.6	
	4	68068.8	14.5	24.1	57054.4	6.8	55991.1	

*) SAISONBEREINIGUNG (OHNE KALENDERTAEGLICHE) VON QUARTALSWERTEN MIT HILFE DES BERLINER VERFAHRENS (VERSION 4).
 1) OHNE DIE BESCHAEFTIGTEN DER HANDWERKLICHEN NEBENBETRIEBE, BESCHAEFTIGTENSTAND AM JEWEILIGEN VIERTELJAHRESENDE.
 2) OHNE DEN UMSATZ DER HANDWERKLICHEN NEBENBETRIEBE. OHNE UMSATZSTEUER.

STBA, FS 4, R 7.1, 4.VJ.1992

FRUEHERES BUNDESGBIET

SAISONBEREINIGUNG *) NACH WIRTSCHAFTSZWEIGEN

9 BAUHAUPTGEWERBE

9.1 BESCHAEFFTIGTE 1) DES HANDWERKS
1000

JAHR	QUARTAL	ORIGINALWERTE			SAISONBEREINIGTE WERTE			GLATTE KOMPONENTE
		PROZENTUALE VERAENDERUNG			PROZ. VERAEND.			
		GEGENUEBER			GEGENUEBER			
		VORJ. QUARTAL	VORQUARTAL		VORQUARTAL	VORQUARTAL		
1986	1	644.3	-5.5	-11.3	709.3	-0.2	709.0	
	2	720.7	-2.4	11.9	707.7	-0.2	706.4	
	3	739.0	-2.5	2.5	703.8	-0.6	703.6	
	4	718.4	-1.1	-2.8	702.7	-0.2	700.6	
1987	1	628.9	-2.4	-12.5	692.0	-1.5	695.6	
	2	707.8	-1.8	12.5	692.9	0.1	692.0	
	3	721.2	-2.4	1.9	691.0	-0.3	689.5	
	4	701.0	-2.4	-2.8	688.6	-0.3	687.5	
1988	1	628.1	-0.1	-10.4	678.4	-1.5	682.9	
	2	694.9	-1.8	10.6	683.2	0.7	681.0	
	3	706.3	-2.1	1.6	685.5	0.3	683.3	
	4	690.3	-1.5	-2.3	682.1	-0.5	684.9	
1989	1	659.3	5.0	-4.5	688.7	1.0	685.0	
	2	689.7	-0.7	4.6	684.8	-0.6	687.0	
	3	702.2	-0.6	1.8	691.3	0.9	696.9	
	4	719.2	4.2	2.4	712.2	3.0	710.7	
1990	1	711.6	7.9	-1.1	728.9	2.3	722.9	
	2	730.2	5.9	2.6	729.3	0.1	730.7	
	3	745.2	6.1	2.1	736.1	0.9	736.4	
	4	747.2	3.9	0.3	741.3	0.7	741.0	
1991	1	726.8	2.1	-2.7	743.7	0.3	746.2	
	2	754.2	3.3	3.8	753.1	1.3	751.9	
	3	769.3	3.2	2.0	757.6	0.6	756.0	
	4	762.1	2.0	-0.9	757.6	0.0	753.0	
1992	1	744.7	2.5	-2.3	762.5	0.6	761.6	
	2	764.5	1.4	2.7	763.1	0.1	763.8	
	3	778.7	1.2	1.9	767.0	0.5	766.5	
	4	774.3	1.6	-0.6	770.1	0.4	769.9	

9.2 UMSATZ 2) DES HANDWERKS
MILL. DM

JAHR	QUARTAL	ORIGINALWERTE			SAISONBEREINIGTE WERTE			GLATTE KOMPONENTE
		PROZENTUALE VERAENDERUNG			PROZ. VERAEND.			
		GEGENUEBER			GEGENUEBER			
		VORJ. QUARTAL	VORQUARTAL		VORQUARTAL	VORQUARTAL		
1986	1	8691.3	-4.2	-59.1	16235.3	6.3	16080.7	
	2	15588.7	3.4	79.4	16597.4	2.2	16503.2	
	3	19350.4	5.7	24.1	16785.8	1.1	16770.5	
	4	23412.2	10.1	21.0	17279.3	2.9	16875.0	
1987	1	8719.5	0.3	-62.8	16350.3	-5.4	16792.9	
	2	15791.8	1.3	81.1	16835.1	3.0	17008.4	
	3	20092.0	3.8	27.2	17586.7	4.5	17454.0	
	4	23948.7	2.3	19.2	18199.5	3.5	17995.0	
1988	1	11189.6	28.3	-53.3	18160.3	-0.2	18236.1	
	2	17421.4	10.3	55.7	18274.9	0.6	18287.3	
	3	20780.6	3.4	19.3	18709.2	2.4	18573.0	
	4	23598.6	-1.5	13.6	18571.8	-0.7	18979.2	
1989	1	13749.0	22.9	-41.7	19844.0	6.9	19462.9	
	2	19294.1	10.7	40.3	19815.1	-0.1	19798.3	
	3	21549.1	3.7	11.7	20005.9	1.0	20347.6	
	4	25995.9	10.2	20.6	21034.8	5.1	21104.4	
1990	1	16123.3	17.3	-38.0	22374.8	6.4	21942.5	
	2	22307.4	15.6	38.4	22497.2	0.5	22514.9	
	3	24333.2	12.9	9.1	22769.3	1.2	22848.6	
	4	28691.0	10.4	17.9	23398.0	2.8	23285.2	
1991	1	16417.3	1.8	-42.8	23449.9	0.2	23999.6	
	2	25347.4	13.6	54.4	25391.6	8.3	25133.8	
	3	28204.7	15.9	11.3	26401.8	4.0	26118.5	
	4	32349.4	12.8	14.7	26861.7	1.7	26892.6	
1992	1	20470.4	24.7	-36.7	27791.7	3.5	27636.1	
	2	28171.1	11.1	37.6	28247.4	1.6	28456.1	
	3	31345.8	11.1	11.3	29735.6	5.3	29603.9	
	4	37015.3	14.4	18.1	31382.9	5.5	30943.6	

*) SAISONBEREINIGUNG (OHNE KALENDERTAEGLICHE) VON QUARTALSWERTEN MIT HILFE DES BERLINER VERFAHRENS (VERSION 4).
 1) OHNE DIE BESCHAEFFTIGTEN DER HANDWERKLICHEN NEBENBETRIEBE, BESCHAEFFTIGTENSTAND AM JEWEILIGEN VIERTELJAHRESENDE.
 2) OHNE DEN UMSATZ DER HANDWERKLICHEN NEBENBETRIEBE. OHNE UMSATZSTEUER.

FRUEHERES BUNDESGBIET

SAISONBEREINIGUNG *) NACH WIRTSCHAFTSZWEIGEN

10 AUSBAUGEWERBE

10.1 BESCHAEFFTIGTE 1) DES HANDWERKS
1000

JAHR	QUARTAL	ORIGINALWERTE			SAISONBEREINIGTE WERTE			GLATTE KOMPONENTE
		PROZENTUALE VERAENDERUNG			PROZ. VERAEND.			
		GEGENUEBER			GEGENUEBER			
		VORJ. QUARTAL	VORQUARTAL		VORQUARTAL			
1986	1	649.8	-3.4	-5.8	675.1	-0.6	676.7	
	2	669.4	-2.0	3.0	675.2	0.0	673.8	
	3	692.9	-2.4	3.5	671.0	-0.6	671.6	
	4	678.9	-1.6	-2.0	670.8	0.0	670.9	
1987	1	646.4	-0.5	-4.8	670.6	0.0	670.4	
	2	664.3	-0.8	2.8	669.1	-0.2	669.7	
	3	691.0	-0.3	4.0	670.8	0.3	669.3	
	4	675.3	-0.5	-2.3	668.2	-0.4	668.0	
1988	1	643.4	-0.5	-4.7	663.8	-0.7	665.7	
	2	660.3	-0.6	2.6	665.4	0.2	664.4	
	3	681.4	-1.4	3.2	665.4	0.0	664.8	
	4	671.3	-0.6	-1.5	664.5	-0.1	665.6	
1989	1	653.2	1.5	-2.7	667.6	0.5	666.5	
	2	661.7	0.2	1.3	667.9	0.0	668.8	
	3	683.5	0.3	3.3	672.1	0.6	674.4	
	4	690.3	2.8	1.0	683.4	1.7	681.8	
1990	1	679.1	4.0	-1.6	689.4	0.9	687.8	
	2	685.1	3.5	0.9	691.7	0.3	692.1	
	3	706.0	3.3	3.1	695.6	0.6	695.7	
	4	704.6	2.1	-0.2	699.3	0.5	699.7	
1991	1	694.2	2.2	-1.5	704.0	0.7	704.5	
	2	704.3	2.8	1.5	710.0	0.9	709.5	
	3	726.3	2.9	3.1	714.6	0.6	714.3	
	4	722.0	2.5	-0.6	718.4	0.5	719.2	
1992	1	714.2	2.9	-1.1	724.0	0.8	723.8	
	2	722.3	2.6	1.1	727.7	0.5	727.8	
	3	743.2	2.3	2.9	731.4	0.5	730.6	
	4	734.4	1.7	-1.2	731.6	0.0	733.1	

10.2 UMSATZ 2) DES HANDWERKS
MILL. DM

JAHR	QUARTAL	ORIGINALWERTE			SAISONBEREINIGTE WERTE			GLATTE KOMPONENTE
		PROZENTUALE VERAENDERUNG			PROZ. VERAEND.			
		GEGENUEBER			GEGENUEBER			
		VORJ. QUARTAL	VORQUARTAL		VORQUARTAL			
1986	1	10651.9	-2.7	-41.8	14185.1	1.1	14235.9	
	2	13354.0	1.9	25.4	14490.0	2.1	14399.5	
	3	14900.9	1.4	11.6	14530.7	0.3	14554.2	
	4	19146.5	4.6	28.5	14753.0	1.5	14702.9	
1987	1	11207.7	5.2	-41.5	14803.9	0.3	14839.8	
	2	13790.2	3.3	23.0	14977.3	1.2	15051.4	
	3	15652.5	5.0	13.5	15346.5	2.5	15312.7	
	4	20090.8	4.9	28.4	15610.0	1.7	15533.1	
1988	1	12123.8	8.2	-39.7	15696.8	0.6	15671.3	
	2	14563.7	5.6	20.1	15693.2	0.0	15753.7	
	3	16125.7	3.0	10.7	15941.5	1.6	15914.1	
	4	20545.8	2.3	27.4	16088.6	0.9	16157.7	
1989	1	12919.6	6.6	-37.1	16465.2	2.3	16477.0	
	2	15960.1	9.6	23.5	16957.5	3.0	16848.3	
	3	17192.5	6.6	7.7	17124.4	1.0	17229.4	
	4	22157.0	7.8	28.9	17642.8	3.0	17670.4	
1990	1	14633.9	13.3	-34.0	18284.8	3.6	18144.6	
	2	17568.1	10.1	20.1	18563.0	1.5	18583.8	
	3	19119.7	11.2	8.8	19016.0	2.4	19007.3	
	4	24122.0	8.9	26.2	19355.4	1.8	19447.8	
1991	1	16055.7	9.7	-33.4	19369.9	3.2	20063.2	
	2	19775.3	12.6	23.2	20873.7	4.5	20804.5	
	3	21706.7	13.5	9.8	21646.2	3.7	21448.9	
	4	27094.7	12.3	24.8	21983.3	1.6	21849.2	
1992	1	18121.0	12.9	-33.1	22180.0	0.9	22205.1	
	2	21569.0	9.1	19.0	22723.5	2.5	22754.0	
	3	23524.5	8.4	9.1	23673.5	4.2	23770.6	
	4	31053.6	14.6	32.0	25671.5	8.4	25047.5	

*) SAISONBEREINIGUNG (OHNE KALENDERTAEGLICHE) VON QUARTALSWERTEN MIT HILFE DES BERLINER VERFAHRENS (VERSION 4).
 1) OHNE DIE BESCHAEFFTIGTEN DER HANDWERKLICHEN NEBENBETRIEBE, BESCHAEFFTIGTENSTAND AM JEWEILIGEN VIERTELJAHRESENDE.
 2) OHNE DEN UMSATZ DER HANDWERKLICHEN NEBENBETRIEBE. OHNE UMSATZSTEUER.

STBA, FS 4, R 7.1, 4.VJ.1992

FRUEHERES BUNDESGBIET

SAISONBEREINIGUNG *) NACH WIRTSCHAFTSZWEIGEN

11 HANDEL

11.1 BESCHAEFFTIGTE 1) DES HANDWERKS
1000

JAHR	QUARTAL	ORIGINALWERTE		SAISONBEREINIGTE WERTE		GLATTE KOMPONENTE	
		PROZENTUALE VERAENDERUNG		PROZ. VERAEND.			
		GEGENUEBER		GEGENUEBER			
		VORJ. QUARTAL	VORQUARTAL	VORQUARTAL	VORQUARTAL		
1986	1	216.2	-0.8	-1.2	217.7	0.3	217.2
	2	213.9	-1.1	-1.1	216.4	-0.6	216.5
	3	217.8	-1.0	1.8	215.6	-0.4	215.4
	4	216.4	-1.1	-0.6	214.6	-0.5	213.9
1987	1	209.8	-3.0	-3.0	211.5	-1.4	212.0
	2	208.3	-2.6	-0.7	210.4	-0.5	210.6
	3	212.3	-2.5	1.9	210.2	-0.1	210.2
	4	211.7	-2.2	-0.3	210.4	0.1	211.0
1988	1	211.1	0.6	-0.3	212.4	1.0	212.4
	2	212.7	2.1	0.8	214.3	0.9	213.8
	3	216.5	2.0	1.8	215.0	0.3	214.9
	4	216.2	2.1	-0.1	215.2	0.1	215.1
1989	1	214.0	1.4	-1.0	214.8	-0.2	214.5
	2	211.7	-0.5	-1.1	213.2	-0.7	213.4
	3	213.2	-1.5	0.7	212.0	-0.6	212.4
	4	213.1	-1.4	0.0	212.1	0.0	211.7
1990	1	210.5	-1.6	-1.2	210.9	-0.6	211.3
	2	209.9	-0.9	-0.3	211.5	0.3	211.4
	3	213.4	0.1	1.7	212.2	0.3	212.1
	4	213.5	0.2	0.0	212.7	0.2	213.4
1991	1	215.4	2.3	0.9	215.7	1.4	215.2
	2	215.3	2.6	0.0	217.0	0.6	217.0
	3	219.7	3.0	2.0	218.5	0.7	218.6
	4	220.9	3.5	0.5	220.1	0.7	219.7
1992	1	219.7	2.0	-0.5	219.9	-0.1	220.4
	2	218.9	1.7	-0.4	220.6	0.3	220.6
	3	221.7	0.9	1.3	220.5	0.0	220.5
	4	221.1	0.1	-0.3	220.2	-0.1	220.5

11.2 UMSATZ 2) DES HANDWERKS
MILL. DM

JAHR	QUARTAL	ORIGINALWERTE		SAISONBEREINIGTE WERTE		GLATTE KOMPONENTE	
		PROZENTUALE VERAENDERUNG		PROZ. VERAEND.			
		GEGENUEBER		GEGENUEBER			
		VORJ. QUARTAL	VORQUARTAL	VORQUARTAL	VORQUARTAL		
1986	1	10376.4	4.4	-13.4	11479.8	3.2	11445.8
	2	12384.9	9.9	18.4	11708.1	2.0	11630.9
	3	11205.7	4.6	-9.5	11657.2	-0.4	11709.7
	4	12878.1	7.4	14.9	11874.0	1.9	11788.0
1987	1	10392.4	0.2	-19.3	11733.7	-1.2	11857.8
	2	12824.3	3.5	23.4	11994.8	2.2	12014.8
	3	11732.7	4.7	-8.5	12237.9	2.0	12188.6
	4	13451.8	4.5	14.7	12502.2	2.2	12382.1
1988	1	11098.2	6.8	-17.5	12349.4	-1.2	12486.5
	2	13561.2	5.7	22.2	12624.8	2.2	12622.2
	3	12272.5	4.6	-9.5	12902.0	2.2	12865.0
	4	13741.1	2.2	12.0	13025.3	1.0	13150.1
1989	1	12620.4	13.7	-8.2	13529.6	3.9	13389.9
	2	14584.9	7.5	15.6	13671.9	1.1	13521.1
	3	12743.1	3.8	-12.6	13459.7	-1.6	13616.9
	4	14482.5	5.4	13.6	13971.2	3.8	13867.2
1990	1	13579.9	7.6	-6.2	14219.8	1.8	14284.2
	2	15526.6	6.5	14.3	14557.8	2.4	14963.9
	3	15491.0	21.6	-0.2	16255.8	11.7	16053.0
	4	17380.7	20.0	12.2	17203.5	5.8	17172.9
1991	1	17613.0	29.7	1.3	18055.2	5.0	18018.4
	2	20016.1	28.9	13.6	18720.5	3.7	18969.1
	3	17268.8	11.5	-13.7	18258.0	-2.5	18299.1
	4	17860.8	2.8	3.4	17862.2	-2.2	18107.9
1992	1	17808.5	1.1	-0.3	18132.2	1.5	17930.5
	2	19481.6	-2.7	9.4	18008.7	-0.7	17987.0
	3	17223.7	-0.3	-11.6	18355.1	1.9	18491.4
	4	19621.9	9.9	13.9	19592.7	6.7	19214.0

*) SAISONBEREINIGUNG (OHNE KALENDERTAEGLICHE) VON QUARTALSWERTEN MIT HILFE DES BERLINER VERFAHRENS (VERSION 4).
 1) OHNE DIE BESCHAEFFTIGTEN DER HANDWERKLICHEN NEBENBETRIEBE, BESCHAEFFTIGTENSTAND AM JEWEILIGEN VIERTELJAHRESENDE.
 2) OHNE DEN UMSATZ DER HANDWERKLICHEN NEBENBETRIEBE, OHNE UMSATZSTEUER.

FRUEHERES BUNDESGBIET

SAISONBEREINIGUNG *) NACH WIRTSCHAFTSZWEIGEN

12 DIENSTLEISTUNGEN VON UNTERNEHMEN UND FREIEN BERUFEN

12.1 BESCHAEFTIGTE 1) DES HANDWERKS
1000

JAHR	QUARTAL	ORIGINALWERTE			SAISONBEREINIGTE WERTE			GLATTE KOMPONENTE
		PROZENTUALE VERAENDERUNG			PROZ. VERAEND.			
		GEGENUEBER			GEGENUEBER			
		VORJ. QUARTAL	VORQUARTAL		VORQUARTAL	VORQUARTAL		
1986	1	661.6	1.8	-0.4	668.7	0.3	668.8	
	2	666.0	1.7	0.7	671.6	0.4	672.3	
	3	692.2	2.3	3.9	676.6	0.7	677.0	
	4	680.1	2.3	-1.7	682.2	0.8	683.1	
1987	1	682.1	3.1	0.3	690.9	1.3	690.7	
	2	692.4	4.0	1.5	697.4	0.9	697.3	
	3	720.2	4.0	4.0	704.6	1.0	702.1	
	4	702.6	3.3	-2.4	703.5	-0.2	703.5	
1988	1	692.4	1.5	-1.5	702.2	-0.2	703.3	
	2	700.5	1.2	1.2	705.3	0.4	704.1	
	3	717.3	-0.4	2.4	702.6	-0.4	706.1	
	4	712.0	1.3	-0.7	711.1	1.2	711.1	
1989	1	708.0	2.3	-0.6	718.4	1.0	717.1	
	2	715.1	2.1	1.0	720.8	0.3	722.0	
	3	743.1	3.6	3.9	728.8	1.1	725.0	
	4	726.5	2.0	-2.2	725.4	-0.5	724.0	
1990	1	708.0	0.0	-2.5	716.3	-1.3	720.5	
	2	714.1	-0.1	0.9	720.2	0.5	719.0	
	3	730.2	-1.7	2.3	718.4	-0.2	719.8	
	4	721.0	-0.8	-1.3	720.0	0.2	722.0	
1991	1	724.7	2.4	0.5	729.6	1.3	724.1	
	2	715.5	0.2	-1.3	722.5	-1.0	723.5	
	3	730.9	0.1	2.2	720.7	-0.2	722.7	
	4	726.4	0.7	-0.6	725.2	0.6	722.9	
1992	1	716.5	-1.1	-1.4	720.5	-0.6	724.1	
	2	719.3	0.5	0.4	726.8	0.9	726.4	
	3	743.8	1.8	3.4	733.3	0.9	729.2	
	4	730.8	0.6	-1.7	729.7	-0.5	731.0	

12.2 UMSATZ 2) DES HANDWERKS
MILL. DM

JAHR	QUARTAL	ORIGINALWERTE			SAISONBEREINIGTE WERTE			GLATTE KOMPONENTE
		PROZENTUALE VERAENDERUNG			PROZ. VERAEND.			
		GEGENUEBER			GEGENUEBER			
		VORJ. QUARTAL	VORQUARTAL		VORQUARTAL	VORQUARTAL		
1986	1	3397.7	3.4	-6.7	3580.2	1.8	3566.3	
	2	3611.2	2.8	6.3	3595.5	0.4	3602.5	
	3	3681.3	4.3	1.9	3639.3	1.2	3634.8	
	4	3818.0	4.8	3.7	3677.1	1.0	3662.4	
1987	1	3464.6	2.0	-9.3	3664.4	-0.3	3691.2	
	2	3751.7	3.9	8.3	3740.3	2.1	3738.9	
	3	3843.7	4.4	2.5	3799.3	1.6	3790.9	
	4	3980.9	4.3	3.6	3842.2	1.1	3840.1	
1988	1	3697.8	6.7	-7.1	3886.3	1.1	3878.6	
	2	3917.4	4.4	5.9	3900.7	0.4	3907.6	
	3	3974.6	3.4	1.5	3942.9	1.1	3947.2	
	4	4116.9	3.4	3.6	3996.1	1.3	3996.9	
1989	1	3880.9	5.0	-5.7	4044.6	1.2	4046.4	
	2	4129.1	5.4	6.4	4106.3	1.5	4095.3	
	3	4180.6	4.7	0.8	4139.5	0.8	4142.0	
	4	4294.4	4.3	3.2	4185.6	1.1	4191.5	
1990	1	4105.5	5.8	-4.4	4255.9	1.7	4246.4	
	2	4319.5	4.6	5.2	4296.7	1.0	4305.1	
	3	4395.3	5.6	1.8	4374.2	1.8	4376.9	
	4	4568.6	6.4	3.9	4466.1	2.1	4460.4	
1991	1	4396.7	7.1	-3.8	4542.7	1.7	4551.0	
	2	4676.1	8.3	6.4	4652.0	2.4	4649.2	
	3	4775.3	8.6	2.1	4751.5	2.1	4748.7	
	4	4935.8	8.0	3.4	4840.1	1.9	4846.9	
1992	1	4804.3	9.3	-2.7	4949.1	2.3	4941.4	
	2	5051.7	8.0	5.1	5025.5	1.5	5027.0	
	3	5120.0	7.2	1.4	5100.6	1.5	5100.8	
	4	5254.6	6.5	2.6	5163.2	1.2	5173.0	

*) SAISONBEREINIGUNG (OHNE KALENDERTAEGLICHE) VON QUARTALSWERTEN MIT HILFE DES BERLINER VERFAHRENS (VERSION 4).
1) OHNE DIE BESCHAEFTIGTEN DER HANDWERKLICHEN NEBENBETRIEBE, BESCHAEFTIGTENSTAND AM JEWEILIGEN VIERTELJAHRESENDE.
2) OHNE DEN UMSATZ DER HANDWERKLICHEN NEBENBETRIEBE. OHNE UMSATZSTEUER.

FRUEHERES BUNDESGBEIT
13 UMSATZ *) JE BESCHAEFTIGTEN IM HANDWERK **)
NACH GEBERBEZWEIGEN

NR. DER SYSTEMATIK 1)	GEBERBEGLIEDERUNG	1991	1992	VER- AEND. 1992 GEG. 1991	1991 2.HJ	1992 1.HJ	1992 2.HJ	1991 2.VJ	1991 3.VJ	1991 4.VJ	1992 1.VJ	1992 2.VJ	1992 3.VJ	1992 4.VJ
		1000 DM	%		1000 DM									
1-7	HANDWERK INSGESAMT	128.9	136.3	5.7	68.5	62.9	73.2	32.9	32.2	36.0	29.2	33.8	33.6	39.4
1	BAU- UND AUSBAUGEBERBE	125.6	140.6	11.9	72.6	59.4	80.9	31.0	33.6	38.9	25.5	33.7	36.7	44.0
	DARUNTER:													
101,102,107	MAURER, BETON-, STAHLBETON- UND STRASSEN- BAUER 2)	137.6	154.3	12.1	80.1	64.9	89.1	34.1	37.3	42.8	27.6	37.1	40.6	48.4
105	ZIMMERER 2)	123.4	135.1	9.5	70.0	56.9	77.8	31.3	32.0	37.3	24.5	32.4	34.8	41.9
106	DACHDECKER 2)	127.0	144.3	13.6	75.0	60.4	83.6	30.5	34.1	40.5	25.7	34.8	38.2	44.8
109	FLIESEN-, PLATTEN- UND MOSAIKLEGER	140.0	155.5	11.1	79.3	67.5	87.6	33.7	36.4	42.1	30.8	36.8	38.2	48.3
110	BETONSTEIN- UND TERRAZZOHERSTELLER	184.9	205.1	10.9	102.0	88.6	116.2	48.2	49.1	53.5	35.9	51.8	56.5	60.3
113	STEINMETZEN UND STEINBILDHAUER	126.3	132.4	4.8	69.4	58.4	73.7	35.5	32.4	37.9	21.5	35.9	33.1	41.1
114	STUKKATEURE 2)	107.8	128.0	18.7	61.9	54.9	72.9	26.2	28.1	33.5	23.8	31.1	34.1	38.3
115	MALER UND LACKIERER	83.4	90.9	9.0	47.2	38.4	52.3	20.2	21.7	25.6	17.1	21.2	23.5	29.1
2	ELEKTRO- UND METALLGEBERBE	198.1	201.9	1.9	100.9	96.5	105.3	52.2	47.8	52.2	45.5	51.3	48.2	56.8
	DARUNTER:													
201	METALLBAUER	149.9	157.1	4.8	80.4	70.0	87.0	37.2	37.2	43.0	33.0	37.2	39.0	47.8
204	MASCHINENBAUMECHANIKER	179.6	182.4	1.6	91.5	90.2	92.2	46.6	43.6	47.6	42.6	47.8	45.3	47.2
207,207A	MECHANIKER (NAEHMASCHINEN-, ZWEIRADMECH.), KAELEANLAGENBAUER	167.7	168.8	0.7	83.5	85.1	83.7	47.2	44.4	39.1	36.1	48.6	45.6	38.3
209	KRAFTFAHRZEUGMECHANIKER	367.9	362.0	-1.6	171.6	188.1	174.0	105.7	87.1	83.0	89.3	99.3	83.9	89.2
211	LANDMASCHINENMECHANIKER	236.7	237.0	0.1	122.3	114.2	122.8	66.5	60.6	61.7	48.0	66.8	58.7	64.1
214,215	KLEMPNER, GAS- UND WASSERINSTALLATEURE	124.2	131.6	6.0	71.7	55.2	76.3	28.9	31.2	40.2	25.2	30.0	32.4	43.7
216	ZENTRALHEIZUNGS- UND LUEFTUNGSBAUER	152.5	162.1	6.3	88.3	67.8	93.9	34.4	37.1	49.9	32.1	35.6	38.7	54.3
218	ELEKTROINSTALLATEURE	116.2	126.1	8.5	64.1	55.0	70.9	27.6	28.5	35.1	25.5	29.5	30.3	40.2
222	RADIO- UND FERNSEHTECHNIKER	180.7	175.9	-2.7	96.1	78.3	97.6	41.5	40.9	54.5	41.7	37.4	40.3	56.9
223	UHRMACHER	146.5	163.7	11.7	84.6	61.0	103.1	29.7	31.2	52.5	28.9	33.1	37.5	65.0
3	HOLZGEBERBE	134.0	144.7	8.0	72.7	65.9	78.8	32.9	32.4	39.9	31.0	35.1	34.4	43.9
	DARUNTER:													
301	TISCHLER	134.0	144.7	7.9	72.7	65.9	78.6	32.9	32.4	39.9	31.0	35.1	34.4	43.8
4	BEKLEIDUNGS-, TEXTIL- UND LEDERGEBERBE	98.0	102.0	4.1	51.7	47.2	54.9	24.7	23.8	28.1	22.6	25.0	24.6	30.5
	DARUNTER:													
401,402	HERRENSCHNEIDER, DAMENSCHNEIDER	48.8	51.1	4.6	25.4	24.2	26.9	11.7	12.4	13.3	12.7	12.1	12.6	14.4
413	SCHUHMACHER	78.6	79.2	0.8	40.3	37.9	41.4	20.4	18.7	21.9	17.4	20.6	19.2	22.7
418	RAUMAUSSATTTER	120.1	123.3	2.6	63.9	56.5	66.8	30.3	28.8	34.9	26.8	29.9	29.3	37.4
5	NAHRUNGSMITTELGEBERBE	122.3	126.2	3.2	62.7	60.9	65.4	30.5	30.2	32.2	29.6	31.5	32.0	33.3
	DARUNTER:													
501	BAECKER	82.6	83.9	1.5	42.3	41.0	42.9	20.5	20.6	21.3	20.1	20.9	20.8	22.0
502	KONDITIONEREN	74.9	77.8	4.0	38.4	38.1	39.7	18.6	17.8	20.4	18.4	20.0	18.5	21.3
503	FLEISCHER	172.8	181.8	5.2	89.0	86.6	95.2	43.0	42.8	46.1	41.8	45.2	47.2	48.0
6	GEBERBE FUER GESUNDEITS- UND KOERPERPFLEGE SOWIE REINIGUNGSGEBERBE	32.1	35.5	10.6	16.6	17.2	18.3	8.1	8.0	8.5	8.3	8.9	8.5	9.7
	DARUNTER:													
601	AUGENOPTIKER	139.8	145.9	4.3	72.8	70.1	75.7	34.9	35.3	37.4	33.9	36.2	35.9	39.1
606	ZAHNTECHNIKER	90.0	105.3	17.1	46.4	49.2	55.9	22.6	21.4	24.2	23.1	25.4	23.0	30.7
607	FRISEURE	36.8	39.2	6.4	18.8	19.4	19.8	9.3	9.3	9.5	9.4	10.1	9.6	10.2
608,610	TEXTILREINIGER	52.4	55.1	5.1	26.7	26.9	28.2	13.6	13.0	13.7	13.0	14.0	13.9	14.5
611	GEBAEUDEREINIGER	14.5	15.9	9.6	7.5	7.8	8.1	3.6	3.7	3.8	3.8	4.0	4.0	4.1
7	GLAS-, PAPIER-, KERAMISCHE UND SONSTIGE GEW.	143.4	149.2	4.0	77.4	68.2	80.9	34.4	35.9	41.1	32.9	35.6	36.2	44.3
	DARUNTER:													
701	GLASER	137.4	150.0	9.1	76.3	66.2	83.7	32.5	34.8	41.1	31.4	34.9	36.1	47.0
707	FOTOGRAFEN	104.9	110.4	5.3	57.0	49.8	60.7	25.8	27.7	29.4	23.5	26.9	28.6	31.6
709	BUCHDRUCKER, SCHRIFTSETZER, DRUCKER	159.4	157.4	-1.3	83.8	74.4	83.0	38.4	38.7	44.6	36.6	38.1	37.4	45.2

*) OHNE UMSATZSTEUER.

***) OHNE HANDWERKLICHE NEBENBETRIEBE.

1) NACH DEM VERZEICHNIS DER GEBERBE, DIE ALS HANDWERK BETRIEBEN WERDEN KOENNEN (ANLAGE A DER HANDWERKSORDNUNG).

2) DIE ANGABEN FUER DIE POSITIONEN WERDEN DER MONATLICHEN BERICHTSTATTUNG IM BAUHAUPTGEBERBE IN DER GLIEDERUNG NACH WIRTSCHAFTSZWEIGEN ENTNOMMEN UND NACH GEBERBEZWEIGEN UMGESCHLUESSELT.

Früheres Bundesgebiet
II. Produktionswerte, Vorleistungen und Wertschöpfung in jeweiligen Preisen*)
nach Wirtschaftsbereichen**)

Jahr 1)	Produktionswert	Vorleistungen	Bruttowertschöpfung (Sp. 1-2)	Abschreibungen	Produktionssteuern abzüglich Subventionen	Nettowertschöpfung		
						zusammen (Sp. 3-4-5)	entstandene Einkommen	
							aus unselbständiger Arbeit	aus Unternehmertätigkeit und Vermögen
1	2	3	4	5	6	7	8	
alle Wirtschaftsbereiche (unbereinigt)								
Mill. DM								
1970	1 704 690	1 058 780	645 910	68 030	29 940	547 940	359 290	188 650
1971	1 872 150	1 154 620	717 530	78 080	33 060	606 390	406 820	199 570
1972	2 030 210	1 241 310	788 900	86 730	36 150	666 020	450 560	215 460
1973	2 285 850	1 403 000	882 850	95 980	40 780	746 090	512 630	233 460
1974	2 546 950	1 592 520	954 430	107 780	42 600	803 790	566 600	237 190
1975	2 631 590	1 635 670	995 920	117 240	42 310	836 370	591 240	245 130
1976	2 901 850	1 815 970	1 085 880	125 770	46 350	913 760	637 940	275 820
1977	3 067 070	1 908 210	1 158 860	134 010	49 760	975 090	685 410	289 680
1978	3 247 710	2 006 030	1 239 680	144 390	48 600	1 046 690	731 740	314 950
1979	3 571 450	2 233 530	1 337 920	157 800	52 280	1 127 840	791 660	336 180
1980	2 848 160	2 432 230	1 415 930	175 000	52 770	1 188 160	860 680	327 280
1981	4 062 490	2 579 050	1 483 440	190 620	54 360	1 238 460	902 550	335 910
1982	4 182 240	2 636 510	1 545 730	203 690	56 450	1 285 590	929 750	355 840
1983	4 340 990	2 716 180	1 624 810	214 930	57 230	1 352 650	949 030	403 620
1984	4 613 660	2 911 080	1 702 580	226 370	57 420	1 418 790	983 690	435 100
1985	4 809 980	3 035 640	1 774 340	235 360	59 270	1 479 710	1 021 420	458 290
1986	4 834 100	2 960 020	1 874 080	243 690	59 960	1 570 430	1 074 440	495 990
1987	4 903 180	2 974 690	1 928 490	252 300	56 440	1 619 750	1 119 350	500 400
1988	5 166 730	3 135 230	2 031 500	263 090	59 740	1 708 670	1 163 780	544 890
1989	5 523 910	3 371 970	2 151 940	279 450	70 640	1 801 850	1 216 250	585 600
1990	6 003 240	3 668 090	2 335 150	300 370	73 500	1 961 280	1 316 140	645 140
1991	6 468 980	3 948 010	2 520 970	326 960	89 830	2 104 180	1 430 990	673 190
% des Produktionswertes								
1970	100	62,1	100	10,5	4,6	84,8	55,6	29,2
1971	100	61,7	100	10,9	4,6	84,5	56,7	27,8
1972	100	61,1	100	11,0	4,6	84,4	57,1	27,3
1973	100	61,4	100	10,9	4,6	84,5	58,1	26,4
1974	100	62,5	100	11,3	4,5	84,2	59,4	24,9
1975	100	62,2	100	11,8	4,2	84,0	59,4	24,6
1976	100	62,6	100	11,6	4,3	84,1	58,7	25,4
1977	100	62,2	100	11,6	4,3	84,1	59,1	25,0
1978	100	61,8	100	11,6	3,9	84,4	59,0	25,4
1979	100	62,5	100	11,8	3,9	84,3	59,2	25,1
1980	100	63,2	100	12,4	3,7	83,9	60,8	23,1
1981	100	63,5	100	12,8	3,7	83,5	60,8	22,6
1982	100	63,0	100	13,2	3,7	83,2	60,1	23,0
1983	100	62,6	100	13,2	3,5	83,2	58,4	24,8
1984	100	63,1	100	13,3	3,4	83,3	57,8	25,6
1985	100	63,1	100	13,3	3,3	83,4	57,6	25,8
1986	100	61,2	100	13,0	3,2	83,8	57,3	26,5
1987	100	60,7	100	13,1	2,9	84,0	58,0	25,9
1988	100	60,7	100	13,0	2,9	84,1	57,3	26,8
1989	100	61,0	100	13,0	3,3	83,7	56,5	27,2
1990	100	61,1	100	12,9	3,1	84,0	56,4	27,6
1991	100	61,0	100	13,0	3,6	83,5	56,8	26,7
Handwerk ²⁾								
Mill. DM								
1970	165 590	92 260	73 330	4 000	2 130	67 200	.	.
1971	185 650	103 340	82 310	4 470	2 420	75 420	.	.
1972	205 150	114 720	90 430	4 930	2 860	82 640	.	.
1973	218 270	122 570	95 700	5 330	3 190	87 180	.	.
1974	220 910	125 270	95 640	5 850	3 180	86 610	.	.
1975	224 940	128 630	96 310	6 510	3 160	86 640	.	.
1976	243 980	139 540	104 440	6 860	3 370	94 210	.	.
1977	266 310	151 050	115 260	7 270	3 690	104 300	.	.
1978	289 850	167 470	122 380	7 670	3 950	110 760	.	.
1979	318 320	183 660	134 660	8 250	3 990	122 420	.	.
1980	342 450	197 160	145 300	8 850	3 690	132 760	.	.
1981	342 450	195 330	147 120	9 200	3 640	134 280	.	.
1982	341 300	195 050	146 250	9 630	3 510	133 110	.	.
1983	349 680	202 510	147 170	9 750	3 470	133 950	.	.
1984	361 580	210 210	151 370	10 100	3 340	137 930	.	.
1985	362 070	210 250	151 820	10 190	3 380	138 250	.	.
1986	378 530	217 310	161 220	10 190	3 910	147 120	.	.
1987	393 330	225 180	168 150	10 260	3 820	154 070	.	.
1988	417 190	240 910	176 280	10 510	4 040	161 730	.	.
1989	444 340	262 390	181 950	10 920	4 420	166 610	.	.
1990	449 920	293 920	206 000	12 070	5 130	188 800	.	.
% des Produktionswertes								
1970	100	55,7	100	5,5	2,9	91,6	.	.
1971	100	55,7	100	5,4	2,9	91,6	.	.
1972	100	55,9	100	5,5	3,2	91,4	.	.
1973	100	56,2	100	5,6	3,3	91,1	.	.
1974	100	56,7	100	6,1	3,3	90,6	.	.
1975	100	57,2	100	6,8	3,3	90,0	.	.
1976	100	57,2	100	6,6	3,2	90,2	.	.
1977	100	56,7	100	6,3	3,2	90,5	.	.
1978	100	57,8	100	6,3	3,2	90,5	.	.
1979	100	57,7	100	6,1	3,0	90,9	.	.
1980	100	57,6	100	6,1	2,5	91,4	.	.
1981	100	57,0	100	6,3	2,5	91,3	.	.
1982	100	57,1	100	6,6	2,4	91,0	.	.
1983	100	57,9	100	6,6	2,4	91,0	.	.
1984	100	58,1	100	6,7	2,2	91,1	.	.
1985	100	58,1	100	6,7	2,2	91,1	.	.
1986	100	57,4	100	6,3	2,4	91,3	.	.
1987	100	57,2	100	6,1	2,3	91,6	.	.
1988	100	57,7	100	6,0	2,3	91,7	.	.
1989	100	59,1	100	6,0	2,4	91,6	.	.
1990	100	58,8	100	5,9	2,5	91,7	.	.

*) Statistisches Bundesamt Wiesbaden Fachserie 18, Reihe 1.3

***) Systematik der Wirtschaftszweige, Ausgabe 1979, Fassung für Volkswirtschaftliche Gesamtrechnungen.

1) Ab 1990 vorläufiges Ergebnis.

2) Ohne Handwerkliche Nebenbetriebe.

Früheres Bundesgebiet

III. Handwerksbetriebe nach Gewerbebezügen*)

Nr. der Systematik ¹⁾	Gewerbegruppe Gewerbebezweig	Stand: 31.12.							Veränderung 1991 gegenüber 1990 %
		1985	1986	1987	1988	1989	1990	1991	
		Anzahl							
1 - 7	Handwerk insgesamt	539 035	537 001	535 073	533 990	533 669	533 571	533 460	- 0,0
1	Bau- und Ausbaugewerbe	116 234	115 514	115 072	114 875	115 441	116 690	117 730	+ 0,9
	darunter:								
101,102,107	Maurer, Beton-, Stahlbeton- und Straßenbauer	35 569	35 112	34 953	34 736	34 945	35 566	36 122	+ 1,6
105	Zimmerer	10 338	10 348	10 313	10 302	10 356	10 481	10 709	+ 2,2
106	Dachdecker	7 587	7 614	7 734	7 853	8 024	8 269	8 385	+ 1,4
109	Fliesen-, Platten- und Mosaikleger	6 955	7 059	7 093	7 220	7 352	7 511	7 641	+ 1,7
110	Betonstein- und Terrazzo- hersteller	1 108	1 088	1 056	1 014	994	959	925	- 3,5
113	Steinmetzen und Steinbild- hauer	4 338	4 334	4 340	4 388	4 403	4 428	4 463	+ 0,8
114	Stukkateure	4 454	4 412	4 379	4 354	4 381	4 427	4 449	+ 0,5
115	Maler und Lackierer	35 978	35 615	35 273	34 984	34 950	34 939	34 778	- 0,5
2	Elektro- und Metallgewerbe ..	187 836	188 988	189 975	191 337	192 931	194 919	197 197	+ 1,2
	darunter:								
201	Schmiede	10 248	9 838	9 411	9 044	-	-	-	-
202	Schlosser	15 158	15 170	15 188	15 311	-	-	-	-
	Metallbauer 2).....	-	-	-	-	24 167	24 104	24 080	- 0,1
204	Maschinenbauer (Mühlenbauer) ³⁾	6 096	6 279	6 469	6 616	-	-	-	-
	Maschinenbaumechaniker	-	-	-	-	10 514	10 780	11 013	+ 2,2
207, 207a	Mechaniker (Nähmaschinen-, Zweiradmechaniker), ⁴⁾								
	Kälteanlagenbauer	7 715	7 683	7 640	7 560	-	-	-	-
	Zweiradmechaniker, Kälteanlagenbauer	-	-	-	-	3 515	3 380	3 395	+ 0,4
209	Kraftfahrzeugmechaniker ...	38 998	39 916	40 653	41 455	42 121	42 540	42 904	+ 0,9
211	Landmaschinenmechaniker ...	4 873	4 909	4 897	4 877	4 887	4 879	4 868	- 0,2
214, 215	Klempner, Gas- und Wasser- installateure	22 455	22 435	22 552	22 742	22 914	23 207	23 645	+ 1,9
216	Zentralheizungs- und Lüftungsbauer	10 597	10 711	10 838	11 035	11 242	11 541	11 819	+ 2,4
218	Elektroinstallateure	35 631	35 710	35 834	36 039	36 420	37 018	37 835	+ 2,2
222	Radio- und Fernsehtechniker	10 129	10 253	10 239	10 272	10 275	10 328	10 292	- 0,3
223	Uhrmacher	5 671	5 457	5 282	5 076	4 964	4 753	4 583	- 3,6
3	Holzgewerbe	45 033	44 642	44 154	43 783	43 580	43 298	43 066	- 0,5
	darunter:								
301	Tischler	37 603	37 417	37 122	36 941	36 903	36 819	36 744	- 0,2
4	Bekleidungs-, Textil- und Ledergewerbe	39 241	37 750	36 284	35 146	33 711	32 383	31 062	- 4,1
	darunter:								
401, 402	Herrenschneider, Damen- schneider	9 837	9 304	8 717	8 300	7 831	7 379	6 993	- 5,2
413	Schuhmacher	12 025	11 479	10 907	10 468	9 848	9 306	8 778	- 5,7
418	Raumausstatter	9 044	8 928	8 846	8 826	8 923	8 901	8 816	- 1,0
5	Nahrungsmittelgewerbe	66 382	64 942	63 555	62 164	60 473	58 285	56 139	- 3,7
	darunter:								
501	Bäcker	27 646	26 955	26 270	25 486	24 712	23 626	22 581	- 4,4
502	Konditoren	4 505	4 465	4 446	4 409	4 273	4 203	4 079	- 3,0
503	Fleischer	30 931	30 350	29 806	29 345	28 679	27 770	26 891	- 3,2
6	Gewerbe für Gesundheits- und Körperpflege sowie Reini- gungsgewerbe	66 828	67 745	68 580	69 286	70 106	70 647	70 986	+ 0,5
	darunter:								
601	Augenoptiker	5 702	5 887	6 051	6 234	6 418	6 614	6 819	+ 3,1
606	Zahntechniker	4 305	4 478	4 643	4 870	5 113	5 292	5 503	+ 4,0
607	Friseure	50 027	50 457	50 821	50 956	51 253	51 311	51 158	- 0,3
608, 610	Textilreiniger	1 802	1 804	1 816	1 794	1 711	1 676	1 610	- 3,9
611	Gebäudereiniger	2 831	2 920	2 975	3 113	3 227	3 349	3 432	+ 2,5
7	Glas-, Papier-, keramische und sonstige Gewerbe	17 480	17 420	17 453	17 399	17 427	17 349	17 280	- 0,4
	darunter:								
701	Glaser	3 930	3 905	3 902	3 888	3 885	3 894	3 884	- 0,3
707	Fotografen	4 184	4 169	4 156	4 135	4 204	4 201	4 191	- 0,2
709	Buchdrucker, Schrift- setzer, Drucker	3 226	3 187	3 144	3 114	3 043	2 994	2 923	- 2,4

*) Betriebsstatistik nach dem Stand der Handwerksrollen der Handwerkskammern, einschl. Nebenbetriebe. Zusammen- gestellt durch den Deutschen Handwerkskammertag, Bonn.

1) Nach dem Verzeichnis der Gewerbe, die als Handwerk betrieben werden können (Anlage A der Handwerksord- nung).

2) Schmiede und Schlosser ab 1989 zusammengefaßt im Metallbauer.

3) Maschinenbauer (Mühlenbauer) ab 1989 neu geordnet.

4) Mechaniker (Nähmaschinen-, Zweiradmechaniker) ab 1989 neu geordnet.

StBA, FS 4, R 7.1, 4. Vj. 1992

Früheres Bundesgebiet

IV. Insolvenzen im Handwerk*)

Nr. der Systematik 1)	Wirtschaftsgliederung ----- Länder	1989	1990	1991	1992	1992			
						1.Vj.	2.Vj.	3.Vj.	4.Vj.
0 - 7	Handwerk insgesamt 2).....	1 329	1 155	1 051	976	253	238	221	264
2	Verarbeitendes Gewerbe	347	320	275	260	52	60	74	74
	darunter:								
24	Stahl-, Maschinen- u. Fahrzeugbau, H. v. ADV-Einrichtungen	95	93	60	91	20	21	20	30
25	Elektrotechnik, Feinmechanik, H. v. EBM-Waren usw.	49	47	40	32	6	6	10	10
26	Holz-, Papier- u. Druckgewerbe	51	61	60	46	9	12	11	14
27	Leder-, Textil- u. Bekleidungsgewerbe	35	27	28	27	6	7	11	3
28/29	Ernährungsgewerbe, Tabakverarbeitung	48	44	48	28	4	3	12	9
3	Baugewerbe	723	567	512	492	140	123	105	124
	davon:								
30	Bauhauptgewerbe	459	331	320	314	89	83	61	81
31	Ausbaugewerbe	264	236	192	178	51	40	44	43
4	Handel	115	100	107	102	28	27	17	30
7	Dienstleistungen v. Unternehmen u. Freien Berufen .	119	144	140	109	29	21	24	35
0,1,5,6	Übrige Wirtschaftsbereiche	25	24	17	13	4	7	1	1
	Schleswig-Holstein	46	39	27	23	4	4	5	10
	Hamburg 3).....	-	-	-	-	-	-	-	-
	Niedersachsen	165	145	124	102	26	24	29	23
	Bremen	22	14	16	13	2	4	3	4
	Nordrhein-Westfalen	408	331	359	290	68	73	64	85
	Hessen	23	17	10	20	8	2	6	4
	Rheinland-Pfalz	69	58	65	57	15	14	12	16
	Baden-Württemberg	155	129	103	130	32	32	35	31
	Bayern	274	249	234	232	63	54	48	67
	Saarland	55	62	47	75	21	20	15	19
	Berlin-West	112	111	66	34	14	11	4	5

*) Auszug aus der Fachserie 2, Reihe 4.1.

1) Systematik der Wirtschaftszweige (WZ) rev., Fassung für die Handwerkszählung 1977 (Kurzbezeichnungen).

2) Ohne Hamburg.

3) Für Hamburg erfolgt kein Nachweis der Insolvenzen im Handwerk.

FRUEHERES BUNDESGBIET

V. DURCHSCHNITTLICHE WOCHENARBEITSZEITEN UND BRUTTOVERDIENSTE DER ARBEITER IM HANDWERK *) NACH ARBEITSGRUPPEN **)

Berichts- zeitraum	Bezahlte Wochenstunden				Mehrarbeitsstunden				Bruttostundenverdienst				Bruttowochenverdienst			
	Voll- gesellen	Jung- gesellen	Übrige Arbeiter	Alle Arbeiter	Voll- gesellen	Jung- gesellen	Übrige Arbeiter	Alle Arbeiter	Voll- gesellen	Jung- gesellen	Übrige Arbeiter	Alle Arbeiter	Voll- gesellen	Jung- gesellen	Übrige Arbeiter	Alle Arbeiter
	DM															
1970 Mai	44,4	43,6	44,7	44,3	2,6	1,8	3,0	2,6	6,13	4,81	5,23	5,84	272	209	234	259
Nov.	44,6	43,7	44,8	44,5	3,0	2,0	3,2	2,9	6,52	5,18	5,57	6,21	291	226	249	277
1971 Mai	44,2	43,4	44,3	44,1	2,7	1,8	2,9	2,6	7,06	5,55	5,93	6,70	312	241	263	296
Nov.	44,0	43,2	44,1	43,9	2,6	1,9	2,9	2,6	7,36	5,85	6,18	6,98	324	253	272	307
1972 Mai	43,6	42,8	43,7	43,6	2,4	1,7	2,6	2,2	7,78	6,20	6,56	7,38	339	265	286	322
Nov.	43,7	42,9	44,1	43,7	2,5	1,8	3,0	2,5	8,10	6,54	6,87	7,72	354	280	304	337
1973 Mai	43,6	42,8	43,8	43,5	2,5	1,8	2,8	2,5	8,64	7,03	7,31	8,26	377	301	320	360
Nov.	43,3	42,6	43,6	43,3	2,1	1,5	2,6	2,1	9,01	7,33	7,66	8,63	390	312	334	373
1974 Mai	42,8	42,1	43,0	42,8	1,9	1,3	2,2	1,9	9,58	7,70	8,13	9,17	410	324	350	393
Nov.	42,9	42,3	43,2	42,9	1,9	1,4	2,3	1,9	9,89	7,95	8,36	9,47	424	336	362	406
1975 Mai	42,2	41,6	42,4	42,2	1,5	1,1	1,8	1,5	10,19	8,07	8,67	9,76	430	336	368	412
Nov.	42,5	42,0	42,8	42,5	1,8	1,3	2,2	1,8	10,44	8,26	8,86	10,00	444	346	379	425
1976 Mai	42,4	41,7	42,8	42,4	1,6	1,1	2,1	1,6	10,78	8,52	9,19	10,32	458	355	394	438
Nov.	42,4	41,7	42,8	42,4	1,7	1,2	2,1	1,7	10,94	8,62	9,26	10,43	464	359	397	442
1977 Mai	42,1	41,5	42,5	42,1	1,5	1,1	1,8	1,5	11,41	9,03	9,72	10,91	481	374	413	460
Nov.	42,2	41,6	42,5	42,2	1,6	1,2	2,0	1,6	11,62	9,13	9,88	11,08	491	380	420	468
1978 Mai	41,9	41,4	42,1	41,9	1,4	1,0	1,7	1,4	11,98	9,46	10,24	11,44	502	392	431	480
Nov.	42,2	41,6	42,6	42,1	1,6	1,1	2,0	1,6	12,33	9,70	10,47	11,74	520	403	446	495
1979 Mai	41,9	41,4	42,4	41,9	1,5	1,1	2,0	1,5	12,72	10,17	10,87	12,16	533	421	461	510
Nov.	41,9	41,5	42,4	41,9	1,6	1,1	2,1	1,6	12,95	10,27	11,08	12,35	543	426	470	518
1980 Mai	41,8	41,4	42,3	41,8	1,5	1,1	2,0	1,5	13,62	10,88	11,60	13,04	569	450	491	545
Nov.	41,9	41,4	42,3	41,9	1,6	1,1	2,1	1,6	13,92	11,08	11,89	13,30	583	459	503	557
1981 Mai	41,7	41,3	42,1	41,7	1,4	0,9	1,9	1,4	14,42	11,60	12,37	13,83	602	479	521	577
Nov.	41,6	41,2	42,1	41,6	1,4	0,9	1,9	1,4	14,56	11,71	12,53	13,94	607	483	527	580
1982 Mai	41,3	41,1	41,8	41,4	1,2	0,8	1,7	1,2	14,99	12,10	12,94	14,38	620	497	541	595
Nov.	41,2	41,0	41,8	41,2	1,1	0,8	1,7	1,1	15,05	12,15	13,03	14,42	620	499	545	595
1983 Mai	41,1	40,9	41,7	41,1	1,0	0,8	1,6	1,1	15,38	12,45	13,28	14,75	632	509	554	606
Nov.	41,2	41,2	41,9	41,3	1,2	1,0	1,8	1,2	15,46	12,42	13,30	14,75	638	511	558	609
1984 Mai	41,1	40,9	41,9	41,1	1,0	0,9	1,7	1,1	15,69	12,63	13,57	15,01	645	517	569	618
Nov.	41,1	41,0	41,8	41,1	1,1	0,9	1,8	1,1	15,82	12,73	13,65	15,11	650	522	570	622
1985 Mai	40,9	40,8	41,6	40,9	1,0	0,9	1,7	1,1	16,00	12,93	13,79	15,32	654	528	574	627
Nov.	41,1	41,0	41,9	41,2	1,2	1,0	2,0	1,3	16,20	13,04	13,85	15,46	666	535	581	637
1986 Mai	41,0	40,8	41,8	41,0	1,1	0,8	1,9	1,1	16,41	13,26	14,07	15,72	672	540	588	645
Nov.	41,1	40,9	41,9	41,2	1,3	1,1	2,1	1,4	16,70	13,41	14,24	15,93	687	549	597	656
1987 Mai	40,8	40,7	41,5	40,8	1,2	1,0	1,8	1,2	16,97	13,67	14,39	16,21	692	556	598	662
Nov.	40,9	40,7	41,5	40,9	1,3	1,1	1,8	1,3	17,21	13,88	14,56	16,40	703	565	604	670
1988 Mai	40,6	40,5	41,4	40,6	1,1	0,9	1,7	1,1	17,50	14,20	14,88	16,73	710	575	616	680
Nov.	40,6	40,5	41,6	40,7	1,2	1,0	1,8	1,3	17,72	14,37	15,03	16,91	720	582	625	688
1989 Mai	40,4	40,2	41,4	40,5	1,1	1,0	1,8	1,2	18,07	14,77	15,30	17,29	730	594	633	700
Nov.	40,5	40,3	41,4	40,6	1,3	1,1	1,8	1,3	18,40	15,06	15,50	17,59	746	606	641	714
1990 Mai	40,3	40,1	41,4	40,4	1,3	1,1	1,9	1,3	18,96	15,56	15,93	18,15	765	624	660	733
Nov.	40,4	40,1	41,6	40,4	1,4	1,1	2,1	1,4	19,35	15,88	16,26	18,51	781	636	676	748
1991 Mai	40,1	39,9	41,3	40,2	1,3	1,1	1,9	1,3	20,05	16,60	16,87	19,21	803	662	696	771
Nov.	40,2	39,9	41,5	40,3	1,5	1,2	2,1	1,5	20,55	17,02	17,11	19,65	827	680	711	793
1992 Mai	39,9	39,7	41,5	40,1	1,3	1,1	2,0	1,4	21,37	17,80	17,70	20,46	853	706	735	820

*) IM JAHR 1979 WURDE DER BERICHTERSTATTERKREIS DER LAUFENDEN VERDIENSTERHEBUNG IM HANDWERK NEU AUSGEWAHLT. DIE DAMIT VERBUNDENE EINSCHRAENKUNG DER VERGLEICHBARKEIT DER ERGEBNISSE VOR UND NACH DEM WECHSEL DES BERICHTERSTATTERKREISES WURDE DURCH EIN BESONDERES UMRECHNUNGSVERFAHREN AUSGESCHALTET.

DIE HIER AUFGEFUEHRTEN ZAHLEN WEICHEN DESHALB GERINGFUEGIG VON DEN SEINERZEIT VEROFFENTLICHTEN DURCHSCHNITTSWERTEN AB.
**) AUSZUG AUS DER FACHSERIE 16 REIHE 3 ARBEITERVERDIENSTE IM HANDWERK.

STBA, FS 4, F 7.1, 4.VJ.1992

Früheres Bundesgebiet
VI. Auszubildende 1991

Auszubildende sowie neu abgeschlossene Ausbildungsverhältnisse nach
Berufsgruppen, Ausbildungsberufen und Ausbildungsjahren

Nr. der Systematik ¹⁾	Berufsgruppe Ausbildungsberuf	Männlich	Weiblich	Ins- gesamt	Davon im ... Ausbildungsjahr				In neu abge- schlossenem Ausbildungs- verhältnis
					1.	2.	3.	4.	
1 - 7	Handwerk insgesamt	342 948	117 469	460 417	141 355	146 529	141 429	31 104	170 469
1	Bau- und Ausbaugewerbe darunter:								
101,102,107	Maurer, Beton-, Stahlbeton- und Straßenbauer	17 406	57	17 463	5 271	6 505	5 687	-	7 644
105	Zimmerer	6 617	66	6 683	1 835	2 661	2 187	-	3 124
106	Dachdecker	5 517	67	5 584	1 829	1 912	1 843	-	2 320
109	Fliesen-, Platten- und Mosaikleger ..	2 811	39	2 850	959	1 104	787	-	1 408
110	Betonstein- und Terrazzohersteller .	39	-	39	14	13	12	-	17
113	Steinmetzen und Steinbildhauer	1 030	206	1 236	391	411	434	-	480
114	Stukkateure	1 497	25	1 522	578	538	406	-	705
115	Maler und Lackierer	20 981	2 546	23 527	8 328	7 579	7 620	-	9 462
2	Elektro- und Metallgewerbe darunter:								
201	Metallbauer	16 633	232	16 865	5 047	5 370	6 059	389	5 873
204	Maschinenbaumechaniker	8 037	130	8 167	2 050	2 571	2 322	1 224	2 433
207, 207a	Mechaniker (Nähmaschinen-, Zweirad- mechaniker), Kälteanlagenbauer	2 315	88	2 403	624	701	534	544	755
209	Kraftfahrzeugmechaniker	63 106	1 175	64 281	21 506	20 066	20 759	1 950	25 016
211	Landmaschinenmechaniker	6 315	28	6 343	1 287	1 667	1 616	1 773	1 588
214, 215	Klempner, Gas- und Wasserinstalla- teure	22 972	307	23 279	6 372	6 233	5 612	5 062	7 370
216	Zentralheizungs- und Lüftungsbauer ..	13 362	73	13 435	4 463	4 326	4 298	348	5 135
218	Elektroinstallateure	43 094	441	43 535	11 292	11 587	10 747	9 909	13 022
222	Radio- und Fernstechniker	9 414	211	9 625	2 403	2 770	2 328	2 124	2 971
223	Uhrmacher	156	94	250	80	91	79	-	89
3	Holzgewerbe darunter:								
301	Tischler	26 943	3 079	30 022	7 816	11 879	10 290	37	13 157
4	Bekleidungs-, Textil- und Ledergewerbe darunter:								
401, 402	Herrenschneider, Damenschneider	253	3 710	3 963	1 166	1 317	1 480	-	1 325
413	Schuhmacher	232	59	291	98	88	105	-	118
418	Raumausstatter	1 885	1 802	3 687	1 349	1 247	1 090	1	1 503
5	Nahrungsmittelgewerbe darunter:								
501	Bäcker	11 324	3 439	14 763	4 685	4 683	5 374	21	5 250
502	Konditoren	2 333	3 828	6 161	2 012	2 179	1 970	-	2 360
503	Fleischer	7 015	332	7 347	2 336	2 480	2 525	6	2 649
6	Gewerbe für Gesundheits- und Körper- pflege sowie Reinigungsgewerbe darunter:								
601	Augenoptiker	1 532	3 838	5 370	2 162	1 575	1 630	3	2 289
606	Zahntechniker	3 555	5 133	8 688	3 490	2 206	1 562	1 430	3 768
607	Friseure	2 559	41 053	43 612	14 774	14 571	14 234	33	17 501
608, 610	Textilreiniger	105	132	237	73	78	85	1	85
611	Gebäudereiniger	828	155	983	407	319	257	-	446
7	Glas-, Papier-, keramische und sonstige Gewerbe darunter:								
701	Glaser	1 331	181	1 512	487	530	493	2	575
707	Fotografen	1 163	1 744	2 907	1 014	1 026	865	2	1 174
709	Schriftsetzer, Drucker	630	286	916	307	319	290	-	346

1) Nach dem Verzeichnis der Gewerbe, die als Handwerk betrieben werden können (Anlage A der Handwerksordnung).

VII. Hinweise auf ausgewählte Veröffentlichungen von Ergebnissen
für das Handwerk

Veröffentlichungen des Statistischen Bundesamtes

Titel	Fach- serie	Reihe bzw. Heft	Erschei- nungs- folge
Handwerkszählung 1977 Methodische Einführung; Unternehmen nach Wirtschaftszweigen	4	Heft 1	einmalig
Handwerkszählung 1977 Unternehmen nach Wirtschaftszweigen und Größenklassen	4	Heft 2	einmalig
Handwerkszählung 1977 Unternehmen nach Gewerbebezweigen; Nebenbetriebe	4	Heft 3	einmalig
Handwerkszählung 1977 Regionale Verteilung des Handwerks	4	Sonderheft	einmalig
Unternehmen und Arbeitsstätten Arbeitsstättenzählung vom 25. Mai 1987 Handwerksunternehmen, Beschäftigte, Löhne, Gehälter sowie Rechtsformen	2	Sonderheft 1	einmalig
Handwerksberichterstattung Beschäftigte und Umsatz im Handwerk 1978, 1979	4	S. 3	einmalig
Handwerksberichterstattung Beschäftigte und Umsatz im Handwerk	4	7.1	vierteljährlich
Beschäftigung, Umsatz und Gerätebestand der Betriebe im Baugewerbe	4	5.1	jährlich
Arbeiterverdienste im Handwerk	16	3	halbjährlich
Kostenstruktur im Handwerk	2	1.1	vierjährlich

Veröffentlichungen anderer Stellen

Bundesminister für Wirtschaft (BMWi)
Bericht über die Lage des Handwerks (jährlich)

Rheinisch-Westfälisches Institut für Wirtschaftsforschung (RWI) Essen
RWI Handwerksberichte

Zentralverband des Deutschen Handwerks
Jahresbericht

Handwerkskammern
Zahl der Betriebe (einschließlich Nebenbetriebe) siehe:
Handwerksrollenstatistik der Handwerkskammern.

Fachserie 4: Produzierendes Gewerbe

Reihe 1: Zusammenfassende Daten für das Produzierende Gewerbe (vorgesehen)

Reihe 2: Indizes für das Produzierende Gewerbe

Reihe 2.1: Indizes der Produktion und der Arbeitsproduktivität, Produktion ausgewählter Erzeugnisse im Produzierenden Gewerbe

Monatlich (etwa 7 Wochen nach dem Berichtszeitraum): Index der Nettoproduktion für das Produzierende Gewerbe; Index der Bruttonproduktion für Investitions- und Verbrauchsgüter; Produktionsindex für das Baugewerbe, Bauhauptgewerbe und Ausbaugewerbe; Index der Arbeitsproduktivität für den Bergbau und das Verarbeitende Gewerbe sowie vierteljährliche Produktionsindizes nach Wirtschaftszweigen. Außerdem für ca. 1 000 ausgewählte Erzeugnisse absolute Produktionszahlen.

Reihe 2.2: Auftragseingang und Umsatz im Verarbeitenden Gewerbe, Auftragseingang und Auftragsbestand im Bauhauptgewerbe – Indizes –

Monatliche (Auftragsbestand im Bauhauptgewerbe: vierteljährliche) Indexberechnung für Inland, Ausland und insgesamt nach Wirtschaftszweigen (vorläufige Ergebnisse ca. 8 Wochen nach dem Berichtszeitraum, endgültige Ergebnisse im Folgebericht).

Reihe 3: Produktion im Produzierenden Gewerbe

Reihe 3.1: Produktion im Produzierenden Gewerbe

Vierteljährliche und jährliche Darstellung der Produktion von rd. 6 000 Gütern (Menge und Wert) und ergänzender Angaben aus anderen Quellen (u.a. Außenhandel, Preisstatistik sowie vierteljährliche Produktionsindizes).

Reihe 3.S.1: Produktion im Produzierenden Gewerbe in den neuen Bundesländern 3. und 4. Vierteljahr 1990

Reihe 3.2: Struktur der Produktion im Produzierenden Gewerbe

Jährliche Darstellung der Produktion von rd. 1 100 Güterklassen nach der Herkunft aus den Wirtschaftszweigen.

Reihe 4: Bergbau und Verarbeitendes Gewerbe

Beschäftigung, Umsatz und Investitionen der Unternehmen

Reihe 4.1.1: Beschäftigung, Umsatz und Energieversorgung der Unternehmen und Betriebe im Bergbau und im Verarbeitenden Gewerbe

Monatsbericht (etwa 9 Wochen nach dem Berichtszeitraum): Unternehmen, Betriebe und fachliche Betriebsteile in wirtschaftssystematischer Gliederung und nach Ländern (für Bergbau und Verarbeitendes Gewerbe insgesamt). Für Unternehmen: Zahl der Einheiten, Beschäftigte, Lohn- und Gehaltssumme, Umsatz. Für Betriebe: zusätzlich Zahl der Angestellten und Arbeiter, geleistete Arbeiterstunden und Energieversorgung; für fachliche Betriebsteile: Zahl der Einheiten und der Beschäftigten sowie Umsatz.

Jahresergebnisse werden in einem gesonderten Jahresbericht veröffentlicht.

Reihe 4.1.2: Betriebe, Beschäftigte und Umsatz im Bergbau und im Verarbeitenden Gewerbe nach Beschäftigten-Größenklassen

Jährlich für September Ergebnisse für Betriebe nach Beschäftigtengrößenklassen (Betriebe, Beschäftigte und Umsatz in wirtschaftssystematischer Gliederung; Länderergebnisse für Bergbau und Verarbeitendes Gewerbe insgesamt).

Reihe 4.1.3: Regionale Verteilung der Betriebe im Bergbau und im Verarbeitenden Gewerbe und deren Beschäftigte

Alle 4 Jahre: Anzahl der Betriebe und deren Beschäftigte in wirtschaftssystematischer und regionaler Gliederung (bis einschl. Kreise).

Reihe 4.1.4: Beschäftigung und Umsatz der Betriebe im Bergbau und im Verarbeitenden Gewerbe nach Bundesländern

Jährlicher Bericht.

Reihe 4.1.5: Fachliche Unternehmensteile im Bergbau und im Verarbeitenden Gewerbe

Jährlich: Anzahl der fachlichen Unternehmensteile und der in ihnen Beschäftigten, Produktionswert, Umsatz, Löhne und Gehälter sowie der Census-Value-Added in wirtschaftssystematischer Gliederung.

Reihe 4.2: Beschäftigte, Umsatz und Investitionen der Unternehmen und Betriebe im Bergbau und im Verarbeitenden Gewerbe – Investitionen –

Jährlicher Vorbericht mit vorläufigen Unternehmens- und Betriebsergebnissen der Investitionserhebung. Die endgültigen Ergebnisse erscheinen in tieferer systematischer Gliederung in den Reihen:

Reihe 4.2.1: Beschäftigte, Umsatz und Investitionen der Unternehmen und Betriebe im Bergbau und im Verarbeitenden Gewerbe

Jährlich: Beschäftigte, Umsatz, Investitionen, Lagerbestände, Zugänge an vermieteten Sachanlagen und Aufwendungen für gemietete und gepachtete Sachanlagen (jeweils nach Wirtschaftszweigen und nach Beschäftigten- und Umsatzgrößenklassen).

Reihe 4.2.3: Konzentrationsstatistische Daten für den Bergbau und das Verarbeitende Gewerbe sowie das Baugewerbe

2 jährlich: Konzentrationsraten und -koeffizienten für Unternehmen und Betriebe des Bergbaus und des Verarbeitenden Gewerbes sowie des Baugewerbes.

Reihe 4.2.4: Material- und Wareneingang im Bergbau und im Verarbeitenden Gewerbe

4 jährlich: Material- und Wareneingang der Unternehmen des Bergbaus und des Verarbeitenden Gewerbes nach Warenarten und Wirtschaftszweigen.

Reihe 4.3: Kostenstruktur der Unternehmen im Bergbau und im Verarbeitenden Gewerbe

Jährlich: Beschäftigte, Bestandteile der Gesamtleistung, wichtige Kostenarten sowie Kosten- und Leistungsstruktur (Gliederung: wirtschaftssystematisch sowie nach Beschäftigten- und z.T. nach Brutton Produktionswertgrößenklassen). Für die einzelnen Bereiche erscheinen die Veröffentlichungen unter dem Titel:

Reihe 4.3.1: Kostenstruktur der Unternehmen im Bergbau, Grundstoff- und Produktionsgütergewerbe

Reihe 4.3.2: Kostenstruktur der Unternehmen im Investitionsgüter produzierenden Gewerbe

Reihe 4.3.3: Kostenstruktur der Unternehmen im Verbrauchsgüter produzierenden Gewerbe und im Nahrungs- und Genußmittelgewerbe

Reihe 4. S.1: Schätzung des Nettoproduktionswertes im Bergbau und im Verarbeitenden Gewerbe 1985 (Zensus) – Methode und Ergebnisse –

Reihe 4. S.2: Schätzung des Nettoproduktionswertes im Bergbau und im Verarbeitenden Gewerbe 1985 (Zensus) – Regionale und sektorale Verflechtung der Unternehmen und Betriebe –

Fortsetzung siehe folgende Seite

Fachserie 4: Produzierendes Gewerbe

Reihe 5: Baugewerbe

Reihe 5.1: Beschäftigung, Umsatz und Gerätebestand der Betriebe im Baugewerbe

Jährliche Ergebnisse der zur Jahresmitte durchgeführten Erhebung nach Wirtschaftszweigen und Beschäftigtengrößenklassen zum Teil in regionaler Gliederung bis zu Kreisen.

Reihe 5.2: Beschäftigung, Umsatz und Investitionen der Unternehmen im Baugewerbe

Jährlich: Beschäftigte, Bruttolohn- und -gehaltsumme, Jahresbauleistung, Umsatz und Investitionen nach Wirtschaftszweigen, Beschäftigten- und Umsatzgrößenklassen (Bauhauptgewerbe: 20 Beschäftigte und mehr, Ausbaugewerbe: 10 Beschäftigte und mehr).

Reihe 5.3: Kostenstruktur der Unternehmen im Baugewerbe

Jährlich: Kosten- und Leistungsgrößen im Bauhaupt- und Ausbaugewerbe nach Wirtschaftszweigen, Beschäftigten- und Bruttoproduktionswertgrößenklassen. Unternehmen (mit 20 Beschäftigten und mehr).

Reihe 6: Energie- und Wasserversorgung

Reihe 6.1: Beschäftigung, Umsatz, Investitionen und Kostenstruktur der Unternehmen in der Energie- und Wasserversorgung

Jährlich (auch für fachliche Unternehmensteile): Beschäftigte, Arbeiterstunden, Löhne und Gehälter, Umsätze, Lagerbestände und Investitionen nach Wirtschaftszweigen und -bereichen sowie nach Beschäftigten- und Umsatzgrößenklassen. Außerdem Brutto- und Nettoproduktionswert, Brutto- und Nettowertschöpfung, Materialverbrauch und Wareneinsatz sowie Kosten nach Kostenarten.

Reihe 6.2 und 6.3 unbesetzt

Reihe 6.4: Stromerzeugungsanlagen der Betriebe im Bergbau und im Verarbeitenden Gewerbe

Jährlich: Betriebe mit Stromerzeugungsanlagen nach Wirtschaftszweigen und Ländern; Leistung und Belastung der Stromerzeugungsanlagen sowie Verbrauch an Brennstoffen für die Elektrizitätserzeugung.

Reihe 7: Handwerk

Reihe 7.1: Beschäftigte und Umsatz im Handwerk

Vierteljährlich: Beschäftigte und Umsatz in ausgewählten Wirtschafts- und Gewerbebezügen. Saisonbereinigte Zahlen, Regionalangaben und weitere Strukturdaten wie Ausbildungsverhältnisse, Arbeiterverdienste und Insolvenzen im Handwerk.

Reihe 8: Fachstatistiken

Reihe 8.1: Eisen- und Stahl (Eisenerzbergbau, eisenschaffende Industrie, Eisen-, Stahl- und Tempergießerei)¹⁾

Monatlicher Vorbericht und Monatsbericht über wesentliche Entwicklungstendenzen. Der Vierteljahresbericht gibt Überblick über Struktur und Entwicklung der entsprechenden Bereiche, auch im Ausland.

Reihe 8.2: Düngemittelversorgung

Monatlicher Bericht und Jahresbericht mit Angaben über den Inlandsabsatz nach Ländern und Düngersorten sowie Nährstoffgehalten.

Reihe S: Sonderbeiträge

Reihe S. 6: Material- und Wareneingang im Baugewerbe 1982

Reihe S. 8: Düngemittelerzeugung und -versorgung 1950/51 bis 1986/87

Reihe S. 9: Konzentrationsstatistische Daten für den Bergbau und das Verarbeitende Gewerbe 1954 bis 1982

Reihe S. 10: Neuberechnung der Produktionsindizes und des Index der Arbeitsproduktivität auf Basis 1985

Reihe S. 11: Neuberechnung der Auftragseingangs- und Umsatzindizes für das Verarbeitende Gewerbe sowie der Auftragseingangs- und Auftragsbestandsindizes für das Bauhauptgewerbe auf Basis 1985

Reihe S. 12: Dienstleistungen im Produzierenden Gewerbe 1988 – Ergebnisse einer Testerhebung –

Reihe S. 13: Gegenüberstellung der Produktion im Produzierenden Gewerbe nach den Systematischen Güterverzeichnissen für Produktionsstatistiken (GP) von 1989 und 1982

Einzelveröffentlichungen

Zensus im Produzierenden Gewerbe 1979 (7 Hefte)

„Ausgewählte Zahlen für die Bauwirtschaft“

Monatliche Querschnittsveröffentlichung mit den Hauptteilen Baugewerbe und Bautätigkeit sowie mit ausgewählten Daten aus zahlreichen anderen Sachgebieten.

„Ausgewählte Zahlen zur Energiewirtschaft“

Monatliche und jährliche Querschnittsveröffentlichung über Aufkommen und Verwendung von festen, flüssigen und gasförmigen Brennstoffen sowie Elektrizität. Preisindizes und Preise für ausgewählte Energiearten. Beschäftigung der Betriebe in der Energie- und Wasserversorgung. Mineralölsteuern. Klimadaten.

Systematiken

Systematik der Wirtschaftszweige mit Erläuterungen, Ausgabe 1979

Systematik der Wirtschaftszweige mit Betriebs- und ähnlichen Benennungen, Ausgabe 1979

Alphabetisches Verzeichnis der Betriebs- und ähnlichen Benennungen zur Systematik der Wirtschaftszweige, Ausgabe 1988

Systematisches Güterverzeichnis für Produktionsstatistiken, Ausgabe 1989

¹⁾ Erhältlich bei: Statistisches Bundesamt, Außenstelle Düsseldorf, Hüttenstraße 5 a, 4000 Düsseldorf 1.



STATISTISCHES BUNDESAMT
GUSTAV-STRESEMANN-RING 11
6200 WIESBADEN 1

Veröffentlichungen und Prospekte sind durch den Verlag METZLER-POESCHEL, Verlagsauslieferung Hermann Leins, Postfach 11 52, 7408 Kusterdingen, erhältlich.