


Statistisches Bundesamt

# Produzierendes Gewerbe



Fachserie 4

Reihe 7.1

Beschäftigte und Umsatz im Handwerk

**4. Vierteljahr 1991**

Statistisches Bundesamt  
Bibliothek - Dokumentation - Archiv

**METZLER  
POESCHEL**



Rückfragen zu den Ergebnissen richten Sie bitte direkt an das Statistische Bundesamt, Gruppe IV B, Telefon 0611/752165.



Für Benutzer der amtlichen Statistik steht als Service-Einrichtung des Statistischen Bundesamtes das EDV-gestützte STATISTISCHE INFORMATIONSSYSTEM DES BUNDES (STATIS BUND) zur Verfügung. Es enthält ausgewählte statistische Zeitreihen und bietet die Möglichkeit, eigene Auswertungen, Berechnungen und mathematisch-statistische Analysen durchzuführen.

Herausgeber:  
Statistisches Bundesamt  
Gustav-Stresemann-Ring 11  
6200 Wiesbaden 1

Verlag:  
Metzler-Poeschel Stuttgart

Verlagsauslieferung:  
Hermann Leins GmbH & Co. KG  
Holzwiesenstr. 2  
Postfach 11 52  
7408 Kusterdingen  
Telefon: 07071/33046  
Telex: 7 262 891 mepo d  
Telefax: 07071/33653

Erscheinungsfolge: vierteljährlich

Erschienen im April 1992

Preis: DM 8,30

Bestellnummer: 2040710 - 91324

Copyright: Statistisches Bundesamt, Wiesbaden 1992

Vervielfältigung - außer für gewerbliche Zwecke -  
mit Quellenangabe gestattet.

Umweltfreundliches Papier aus 100 % Altpapier

Statist. Bundesamt - Bibliothek



15-14135

## Inhalt

	Seite
<b>T e x t t e i l</b>	
Einführung .....	4
Allgemeiner Überblick .....	7
Graphische Darstellungen .....	10
<b>T a b e l l e n t e i l</b>	
9-5 Beschäftigte und Umsatz des Handwerks, Original- und Meßzahlen	
1 Beschäftigte des Handwerks	
1.1 Nach Wirtschaftszweigen .....	12
1.2 Nach Gewerbebezweigen .....	14
2 Umsatz des Handwerks	
2.1 Nach Wirtschaftszweigen .....	16
2.2 Nach Gewerbebezweigen .....	18
3 Beschäftigte des Handwerks, Meßzahlen	
3.1 Nach Wirtschaftszweigen .....	20
3.2 Nach Gewerbebezweigen .....	22
4 Umsatz des Handwerks, Meßzahlen	
4.1 Nach Wirtschaftszweigen .....	24
4.2 Nach Gewerbebezweigen .....	26
5 Beschäftigte und Umsatz nach Ländern	
5.1 Meßzahlen 4. Vj 1991 .....	28
5.2 Veränderung 4. Vj 1991 gegenüber Vorjahreszeitraum .....	29
5.3 Meßzahlen Jahr 1991 .....	30
5.4 Veränderung Jahr 1991 gegenüber Vorjahreszeitraum .....	31
6-12 Beschäftigte und Umsatz des Handwerks, saisonbereinigt	
6 Handwerk insgesamt .....	32
7 Verarbeitendes Gewerbe .....	33
8 Baugewerbe .....	34
9 Bauhauptgewerbe .....	35
10 Ausbaugewerbe .....	36
11 Handel .....	37
12 Dienstleistungen von Unternehmen und Freien Berufen .....	38
13 Umsatz je Beschäftigten im Handwerk nach Gewerbebezweigen .....	39
<b>Ergänzende Strukturdaten des Handwerks</b>	
I Bruttowertschöpfung nach Wirtschaftsbereichen .....	40
II Produktionswerte, Vorleistungen und Wertschöpfung .....	41
III Handwerksbetriebe nach Gewerbebezweigen .....	42
IV Insolvenzen im Handwerk 1988 - 1991 .....	43
V Durchschnittliche Wochenarbeitszeiten und Bruttoverdienste im Handwerk nach Arbeitergruppen .....	44
VI Auszubildende sowie neu abgeschlossene Ausbildungsverhältnisse .....	45
VII Hinweise auf ausgewählte Veröffentlichungen von Ergebnissen für das Handwerk .....	46

Angaben für die Bundesrepublik Deutschland nach dem Gebietsstand vor dem 03.10.1990;  
sie schließen Berlin (West) ein.

### Zeichenerklärung

- = nichts vorhanden

### Abkürzungen bei den Kurzbezeichnungen

A.D.U.-ABT.	= aus der Unterabteilung	H.V.	= Herstellung von
ADV	= automatische Datenverarbeitung	HYGIEN.EINR.	= hygienische Einrichtungen
ANG	= anderweitig nicht genannt	INST.V.	= Installation von
ANL.	= Anlagen	L.METALL	= Leichtmetall
BGB1.	= Bundesgesetzblatt	MILL.	= Millionen
EBM-WAREN	= Eisen-, Blech- und Metallwaren	REP.V.	= Reparatur von
EINR.	= Einrichtungen	REV.	= revidiert
FR.	= freien	SCHLEIFM.	= Schleifmittel
GEW.	= Gewerbe	U.A.	= und andere
GEW.U.VERARB.V.	= Gewinnung und Verarbeitung von	U.AE.	= und ähnliche
GROBK.	= Grobkeramik	USW.	= und so weiter
HJ (Hj)	= Halbjahr	VJ (Vj)	= Vierteljahr
HJD	= Halbjahresdurchschnitt	VJD	= Vierteljahresdurchschnitt

Abweichungen in den Summen durch Runden der Zahlen

Ergebnisse der Länder werden in den "Statistischen Berichten" der Statistischen Landesämter unter der Kennziffer E V 1 veröffentlicht.

## Einführung

### 1. Zweck der Erhebung

Mit der vierteljährlichen Handwerksberichterstattung (HwB) soll die konjunkturelle und saisonale Entwicklung in wichtigen Zweigen des Handwerks sowie im Handwerk insgesamt beobachtet werden. Gleichzeitig sollen Strukturveränderungen im Handwerk frühzeitig aufgezeigt werden.

### 2. Rechtsgrundlage

Rechtsgrundlage der Erhebung ist das Gesetz über die Durchführung laufender Statistiken im Handwerk vom 30. Mai 1980 (BGBl. I S. 648) in Verbindung mit Artikel 5 der Statistikanpassungsverordnung vom 26. März 1991 (BGBl. I S. 846).

### 3. Erhebungsbereich

In der HwB werden ausschließlich die Unternehmen von selbständigen Handwerkern erfaßt, die gemäß § 6 der Handwerksordnung (HwO)<sup>1)</sup> in die Handwerksrolle eingetragen sind. Dies bedeutet, daß Angaben über die nach § 7 Absatz 5 der HwO ebenfalls in die Handwerksrolle einzutragenden Nebenbetriebe nicht erhoben werden. Auch für das handwerksähnliche Gewerbe (§ 18 HwO) werden keine Daten erhoben.

### 4. Erhebungsverfahren

Die HwB ist eine repräsentative Stichprobenerhebung. Nach der Rechtsgrundlage sind in ganz Deutschland maximal 50 000 Stichprobeneinheiten zulässig. Auf die alten Bundesländer, für die gegenwärtig ausschließlich Ergebnisse vorliegen, entfallen davon 35 000. Zusätzlich werden die Daten von selbständigen Handwerksunternehmen,

---

1) Gesetz zur Ordnung des Handwerks (Handwerksordnung) in der Fassung der Bekanntmachung vom 28. Dezember 1965 (BGBl. 1966 I S. 1), zuletzt geändert durch die Fünfte Verordnung zur Änderung der Anlage A zur Handwerksordnung vom 19. März 1989 (BGBl. I S. 551) und durch das Dritte Rechtsbereinigungsgesetz vom 28. Juni 1990 (BGBl. I S. 1221, 1245).

die bereits zu einer monatlichen Statistik im Produzierenden Gewerbe melden, zugespielt, so daß Doppelbefragungen vermieden werden.

### 5. Auswahlgrundlage

In den alten Bundesländern erfolgte die Ziehung der Stichprobe aus dem Material der letzten Handwerkszählung (HwZ) 1977. Dabei wurden lediglich ausgewählte Wirtschafts- und Gewerbebezüge berücksichtigt. Es handelt sich dabei um solche, die die kurzfristige Entwicklung im Handwerk besonders gut darstellen und deren Umsatz sowie Beschäftigtenzahl gemessen am Handwerk insgesamt bei der letzten Handwerkszählung besonders hoch lagen. Bei dieser Auswahl wurde außerdem auf eine weitgehende Vergleichbarkeit zur bisherigen kurzfristigen Berichterstattung zumindest in systematischer Hinsicht geachtet.

Zur Ermittlung von Gesamtergebnissen in den alten Bundesländern werden Zuschätzfaktoren eingesetzt, die ebenfalls aus den Ergebnissen der letzten HwZ ermittelt wurden.

### 6. Erhebungsmerkmale

#### - Beschäftigte

Zu den Beschäftigten zählen tätige Inhaber und tätige Mitinhaber, unbezahlt mithelfende Familienangehörige und alle Personen, die in einem arbeitsrechtlichen Verhältnis zum Unternehmen stehen, einschließlich Auszubildende, aber ohne Heimarbeiter.

Empfänger von Vorruhestandsgeldern - es handelt sich um ehemalige Arbeitnehmer, die Vorruhestandsbezüge vom Unternehmen erhalten - zählen nicht zu den Beschäftigten.

Die Zahl der Beschäftigten wird jeweils zum Ende des Berichtsquartals erhoben. Bei den Jahres- und Halbjahresergebnissen der Beschäftigten handelt es sich um Durchschnittswerte, die wie folgt ermittelt werden

- Jahr: 1/8 des 4. Vj. des Vorjahres plus 1/4 des 1. bis 3. Vj. plus 1/8 des 4. Vj. des Berichtsjahres,
- 1. Halbjahr: 1/4 des 4. Vj. des Vorjahres plus 1/2 des 1. Vj. plus 1/4 des 2. Vj. des Berichtsjahres,
- 2. Halbjahr: 1/4 des 2. Vj. plus 1/2 des 3. Vj. plus 1/4 des 4. Vj. des Berichtsjahres.

- Umsatz

Als Umsatz gilt, unabhängig vom Zahlungseingang, der Gesamtbetrag (ohne Umsatzsteuer) der abgerechneten Lieferungen und Leistungen an Dritte im Berichtsquartal.

Einzubeziehen sind:

- Erlöse aus Lieferungen und Leistungen an mit dem Unternehmen verbundene rechtlich selbständige Konzern- und Verkaufsgesellschaften sowie Kosten für Fracht, Porto und Verpackung, auch wenn getrennt in Rechnung gestellt.

Abzusetzen sind:

- Preisnachlässe (Rabatte, Boni, Skonti, Abzüge, die auf begründeten Beanstandungen beruhen, u. dgl.) sowie Retouren.

Nicht einzubeziehen sind:

- außerordentliche und betriebsfremde Erträge wie Erlöse aus dem Verkauf von Sachanlagen, aus der Verpachtung von Grundstücken, Zinsen, Dividenden u.dgl.

Zum Umsatz zählt:

1. Handwerksumsatz

Umsatz von selbsthergestellten oder bearbeiteten Erzeugnissen, Umsatz aus Reparaturen, Installationen, Montagen sowie Umsatz aus sonstigen handwerklichen Dienstleistungen, ferner der zu Herstellungskosten bewertete Eigenverbrauch.

2. Handelsumsatz

Verkauf von fremdbezogenen Waren.

Der Eigenverbrauch von Handelsware ist mit dem Einkaufspreis einschließlich Beschaffungskosten zu bewerten.

3. Übriger Umsatz

Z.B. Entgelte aus Vermietung und Verpachtung betrieblicher Anlagen (u.a. Lagermieten), Lohnfuhren; ferner Gutachtertätigkeit, Honorare, Provisionen.

7. Systematiken

Die Ergebnisse der Handwerksberichterstattung werden nach zwei Systematiken aufbereitet, und zwar für ausgewählte Positionen der Wirtschaftszweigsystematik (WZ) rev., Fassung für die Handwerkszählung 1977, und der Gewerbebezweigsystematik ("Verzeichnis der Gewerbe, die als Handwerk betrieben werden können"); gemäß Anlage A der Handwerksordnung. In der Wirtschaftszweigsystematik werden die Unternehmen nach dem wirtschaftlichen Schwerpunkt der betreffenden Einheit zugeordnet. Diese tätigkeitsbezogene Systematik ermöglicht einen Vergleich mit anderen amtlichen Erhebungen. Demgegenüber ist die Gewerbebezweigsystematik eine Berufssystematik des Handwerks. Die Zuordnung der Erhebungseinheit erfolgt hier im wesentlichen zu jener Berufsbezeichnung, unter welcher der Inhaber oder Leiter des Unternehmens in die Handwerksrolle eingetragen ist.

8. Ergebnisnachweis

Nach der Wirtschaftszweigsystematik werden in tiefster Gliederung 32 Positionen nachgewiesen. Hinzu kommen 17 zusammenfassende Positionen für Wirtschaftsunterabteilungen, -abteilungen und Handwerk insgesamt. Die Zahl der nachgewiesenen Gewerbebezweige beläuft sich auf 29 (zuzüglich 4 Gewerbebezweigen bzw. Zweigzusammenfassungen, die durch Umschlüsseln von Wirtschaftszweigdaten aus dem Bauhauptgewerbe übernommen wurden). Ferner werden zusammenfassende Ergebnisse für die 7 Gewerbegruppen ermittelt.

Saisonbereinigung der Daten der vierteljährlichen  
Handwerksberichterstattung auf Basis 1976

1. Einführung

Das Ziel konjunkturanalytischer Untersuchungen ist die Erkennung längerfristiger "Grundtendenzen" aus den Werten wirtschaftlicher Zeitreihen. Die Verwendung unbereinigter Originalwerte der Reihen als Konjunkturindikatoren ist hierfür im allgemeinen wenig geeignet, weil die Originaldaten neben zufälligen Störfaktoren vor allem auch saisonbedingte Einflüsse enthalten<sup>1)</sup>.

Als systematische Bewegungskomponenten einer Zeitreihe gelten

- die **T r e n d**komponente, die die langfristige Entwicklungsrichtung anzeigt,
- die **K o n j u n k t u r**komponente, die die in mehrjährigen Abständen wiederkehrenden, meist konjunkturell bedingten Schwankungen umschreibt, und
- die **S a i s o n**komponente, die die jährlich wiederkehrenden, jahreszeitlich bedingten Schwankungen angibt.

Es verbleiben die irregulären oder **R e s t s c h w a n k u n g e n**, für deren Erscheinungsbild keine regelmäßigen Einflüsse erkennbar sind. Ihnen zugeordnet sind gelegentlich zu beobachtende **E x t r e m w e r t e** oder Ausreißer, die den Vorgang der Reihenerlegung in die systematischen Komponenten beeinträchtigen oder verzerren können.

Die Trend- und die Konjunkturkomponente werden üblicherweise zur sogenannten **g l a t t e n K o m p o n e n t e** zusammengefaßt<sup>2)</sup>.

Um die verschiedenen Einflüsse auf die wirtschaftliche Entwicklung im

1) Auszug aus "Indikatoren zur Wirtschaftsentwicklung" Zeitreihen mit Saisonbereinigung.

2) Auszug aus Nourney, M.: "Umstellung der Zeitreihenanalyse", WiSta 11/83, S. 841 ff.

Handwerk sichtbar zu machen, wurden die als Segment verfügbaren Zeitreihen über Beschäftigte und Umsatz im Handwerk einer Saisonbereinigung unterworfen. Für die Ausschaltung von Saisoneinflüssen gibt es eine Reihe von Verfahren; das Statistische Bundesamt verwendet das "Berliner Verfahren" (BV 4).

2. Berechnungsmethoden

Das "Berliner Verfahren" (BV4) - so wie es auf die Ergebnisse der vierteljährlichen Handwerksberichterstattung angewendet wird (ohne Kalenderbereinigung) - geht von einer additiven Verknüpfung der einzelnen Komponenten in der Originalreihe aus:

$$(1) X_t = G_t + S_t + R_t, \text{ wobei}$$

$X_t$  die Originalwerte,

$G_t$  die glatte (Trend-Konjunktur-) Komponente,

$S_t$  die Saisonkomponente und

$R_t$  die Restkomponente bedeuten.

Der saisonbereinigte Werte einer bestimmten Periode  $t$  ( $SB_t$ ) ist dann

$$(2) SB_t = X_t - S_t = G_t + R_t.$$

Darüber hinaus können die Restkomponente aus

$$(3) R_t = SB_t - G_t$$

und die Saisonkomponente aus

$$(4) S_t = X_t - G_t - R_t = X_t - SB_t$$

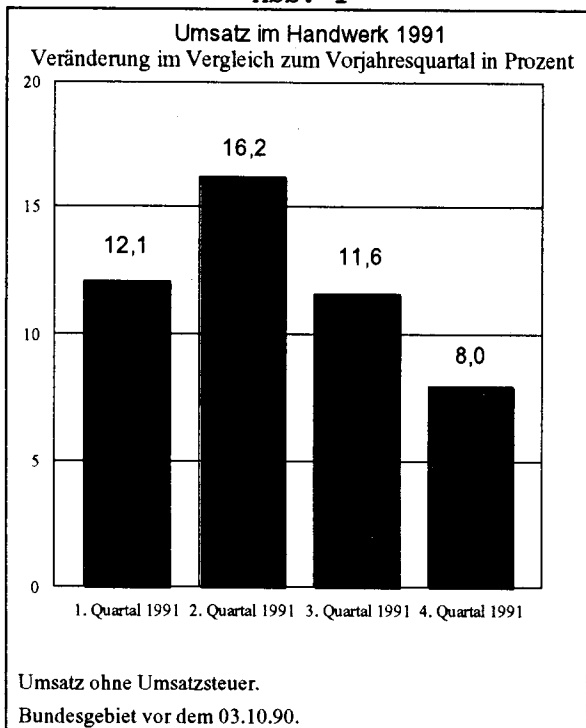
berechnet werden.

Am aktuellen Rand lassen sich nur vorläufige Werte berechnen, die sich u.U. durch später verfügbare Informationen erheblich verändern können.

## Umsatz im Handwerk 1991 um knapp 12 Prozent gestiegen

Für das Handwerk im früheren Bundesgebiet war das Jahr 1991 kein schlechtes Jahr: Der Umsatz (ohne Umsatzsteuer) der selbständigen Handwerksunternehmen lag mit 492 Mrd. DM um knapp 12 Prozent über dem des Vorjahres. Allerdings verlor der Umsatzzuwachs zum Ende des Jahres an Schwung. Während er in den ersten drei Quartalen im Vergleich zum Vorjahresquartal jeweils deutlich über 10 Prozent zunahm, waren es im vierten Quartal 1991 nur mehr 8 Prozent.

Abb. 1



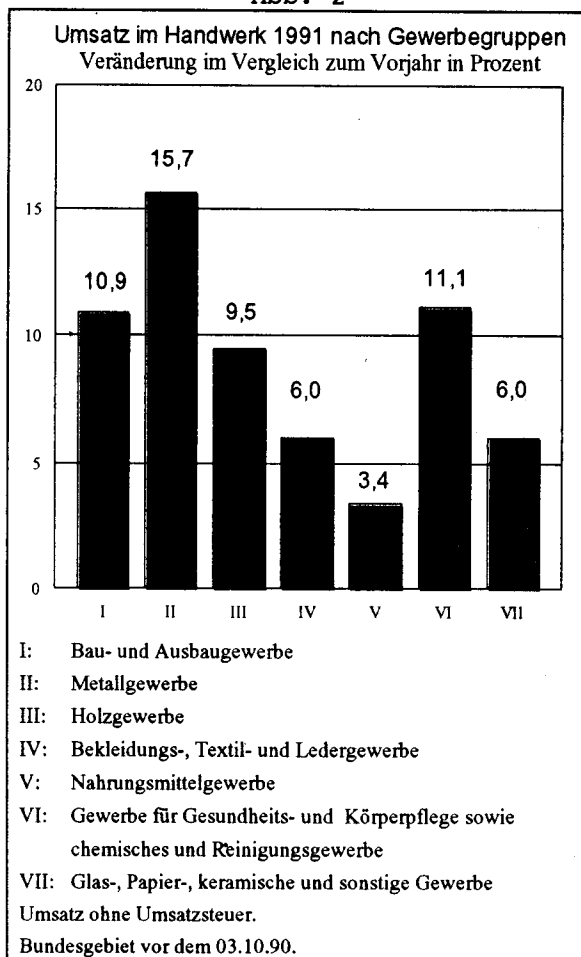
Auch die Zahl der Beschäftigten in den Handwerksunternehmen des früheren Bundesgebietes nahm zu. Rund 3,8 Mill. waren es 1991 im Jahresdurchschnitt. Im Vergleich zu 1990 bedeutet dies eine Steigerung um 2 Prozent.

### Ergebnisse nach Gewerbezweigen

Während der Umsatz in allen sieben Gewerbegruppen des Handwerks zunahm - wenn auch in unterschiedlichem Maße -, stieg die Zahl der Beschäftigten nur in sechs Gewerbegruppen. Im Bekleidungs-, Textil- und Ledergewerbe ging sie, wie bereits in den Vorjahren, zurück. Die bedeutendste Gewerbegruppe des Handwerks, das Metallgewerbe, ver-

zeichnete 1991 sowohl bei den Beschäftigten als auch beim Umsatz die höchste Zuwachsrate. Während die Zahl der Beschäftigten um 3 Prozent auf knapp 1,2 Mill. anstieg, übertraf der Umsatz mit 230 Mrd. DM das Vorjahresniveau um fast 16 Prozent. Bedeutenden Anteil daran hatten die Kraftfahrzeugmechaniker, die mit rund 96 Mrd. DM ein Fünftel mehr umsetzten als 1990.

Abb. 2

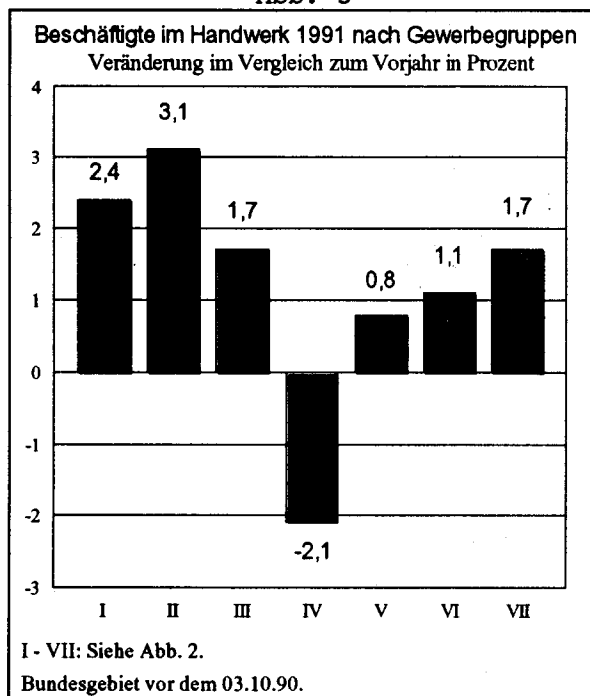


Das Bau- und Ausbaugewerbe erwirtschaftete 1991 mit gut 1 Mill. Beschäftigten fast 128 Mrd. DM. Die Zahl der Beschäftigten stieg damit um über 2 Prozent, während der Umsatz um 11 Prozent anwuchs.

Ebenfalls um 11 Prozent stieg der Umsatz in der Gruppe der Gewerbe für Gesundheits- und Körperpflege, chemischen sowie Reinigungsgewerbe. Hier wurden fast 25 Mrd. DM umgesetzt. Die Zahl der Beschäftigten stieg um rund 1 Prozent auf 763 000.

Um knapp 4 Prozent auf 59 Mrd. DM steigerte das Nahrungsmittelhandwerk seinen Umsatz. Das war die niedrigste Zuwachsrate unter allen sieben Gewerbegruppen. Auch die Zahl der Beschäftigten stieg hier nur geringfügig um 1 Prozent auf 483 000.

Abb. 3



Im Holzgewerbe waren 1991 im Jahresdurchschnitt 221 000 Personen tätig, fast 2 Prozent mehr als im Vorjahr. Der Umsatz betrug 30 Mrd. DM (+ 10 Prozent).

Die Gruppe der Glas-, Papier-, keramischen und sonstigen Gewerbe beschäftigte 91 000 Personen, knapp 2 Prozent mehr als 1990. Sie setzten 13 Mrd. DM um. Im Vergleich zum Vorjahr waren dies gut 6 Prozent mehr.

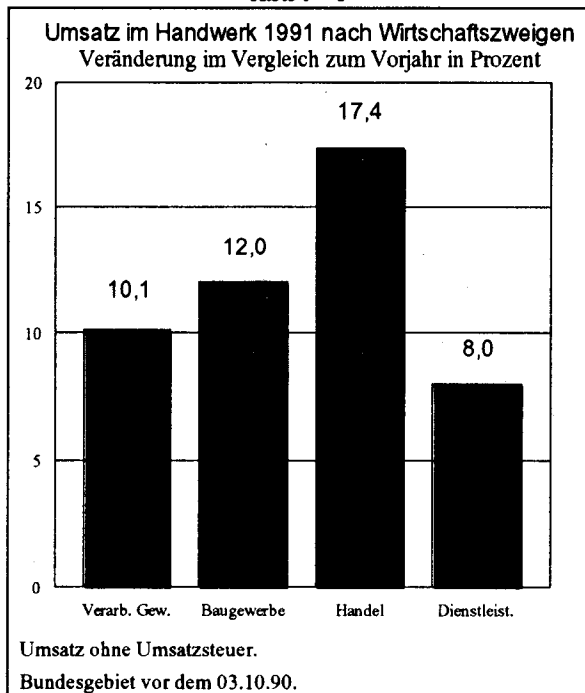
In der kleinsten Gewerbegruppe, dem Bekleidungs-, Textil- und Ledergerwerbe, arbeiteten 1991 nur noch 83 000 Personen (-2 Prozent). Der Umsatz betrug 8 Mrd. DM, 6 Prozent mehr als im Vorjahr.

#### Ergebnisse nach Wirtschaftszweigen

Betrachtet man die Ergebnisse für das Handwerk nach Wirtschaftszweigen, so zeigt sich, daß 1991 die im Handel tätigen Handwerksunternehmen mit 17 Prozent den größten Umsatzzuwachs erwirtschaften konn-

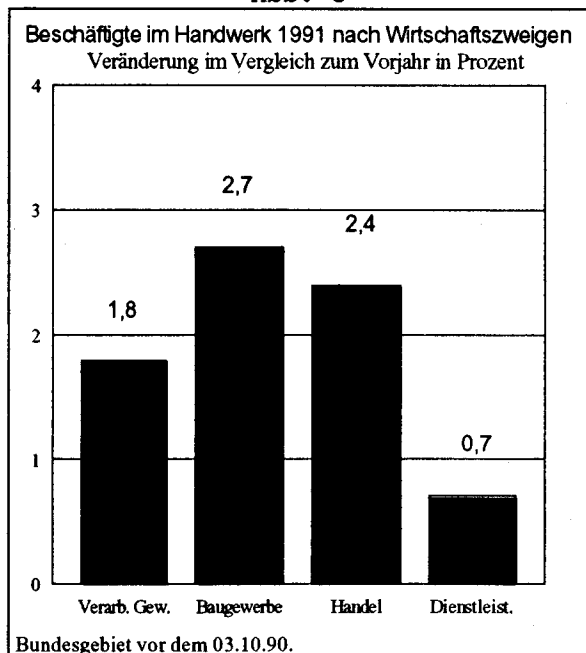
ten. Die 217 000 in diesem Bereich Tätigen (+2 Prozent) setzten insgesamt 73 Mrd. DM um. Davon entfielen allein 48 Mrd. DM auf den Einzelhandel mit Fahrzeugen.

Abb. 4



Die Handwerksunternehmen in der Baubranche erhöhten 1991 ihren Umsatz um 12 Prozent auf 187 Mrd. DM. Die Zahl der Beschäftigten stieg auf knapp 1,5 Mill. (+3 Prozent).

Abb. 5



Im Verarbeitenden Gewerbe lag der Umsatz mit 214 Mrd. DM um 10 Prozent über dem Vorjahresniveau. Die



Zahl der Beschäftigten stieg um 2 Prozent auf 1,4 Mill.

Die 724 000 Beschäftigten in Handwerksunternehmen des Dienstleistungsbereichs (+1 Prozent) er-

zielten 1991 einen Umsatz von 19 Mrd. DM. Mit 8 Prozent wurde hier die niedrigste Zuwachsrates aller Wirtschaftsabteilungen erzielt.

Tabelle 1: Umsatz des Handwerks\*) nach Wirtschaftsabteilungen und Wirtschaftsunterabteilungen\*\*)

Mrd. DM

Jahr Vierteljahr	Handwerk insgesamt	Verarbeitendes Gewerbe					Baugewerbe			Handel	Dienstleistungen
		zusammen	darunter				zusammen	Bauhauptgewerbe 1)	Ausbaugewerbe		
			Stahl-, Maschinen- und Fahrzeug- bau, H.v. ADV-Ein- richtungen	Elektro- technik, Fein- mechanik H.v. EBM- Waren usw.	Holz-, Papier- und Druck- gewerbe	Ernährungs- gewerbe, Tabakver- arbeitung					
1980	317,1	138,3	39,2	17,1	16,6	44,8	128,8	74,2	54,6	37,3	12,3
1981	318,4	139,1	38,8	17,8	16,4	45,8	127,8	73,0	54,8	38,4	12,8
1982	313,4	137,3	38,2	17,0	15,6	46,7	123,0	69,0	54,0	39,7	13,1
1983	323,6	141,2	41,4	17,3	15,9	46,4	126,6	71,3	55,4	42,1	13,3
1984	329,1	143,8	42,7	18,2	16,1	46,4	128,0	70,9	57,1	43,4	13,6
1985	326,0	147,1	45,4	19,0	15,7	46,3	120,7	63,7	57,0	43,9	14,0
1986	340,4	153,6	50,3	19,8	16,1	46,2	125,1	67,0	58,1	46,8	14,5
1987	352,1	159,0	53,8	20,3	16,9	46,1	129,3	68,6	60,7	48,4	15,0
1988	371,1	168,1	56,5	23,8	18,0	47,4	136,3	73,0	63,4	50,7	15,7
1989	394,8	174,8	61,4	21,9	19,3	48,1	148,8	80,6	68,2	54,4	16,5
1990	440,6	194,0	71,4	23,9	21,5	51,1	166,9	91,5	75,4	62,0	17,4
1991	492,5	213,6	81,6	27,1	23,5	52,8	187,0	102,3	84,6	72,8	18,8

Mill. DM

1991 Jahr											
1. Vj	103 069,5	48 489,2	18 937,4	6 165,7	5 089,6	12 462,6	32 473,0	16 417,3	16 055,7	17 613,0	4 396,7
2. Vj	124 863,3	54 935,5	21 999,6	6 755,5	5 779,8	13 019,3	45 122,7	25 347,5	19 775,3	20 016,1	4 676,1
3. Vj	125 092,9	53 028,9	20 188,4	6 597,4	5 751,1	13 216,0	49 911,4	28 204,7	21 706,7	17 268,8	4 775,3
4. Vj	139 461,0	57 096,7	20 485,0	7 531,3	6 916,5	14 065,7	59 448,7	32 349,4	27 099,3	17 860,8	4 935,8

\*) Ohne den Umsatz der handwerklichen Nebenbetriebe, ohne Umsatz-(Mehrwert-)steuer.  
\*\*) Systematik der Wirtschaftszweige (WZ) rev. Fassung für die Handwerkszählung 1977.

1) Für das handwerkliche Bauhauptgewerbe werden jeweils die vorläufigen Angaben der monatlichen Berichterstattung im Bauhauptgewerbe übernommen.

Tabelle 2: Beschäftigte des Handwerks\*) nach Wirtschaftsabteilungen und Wirtschaftsunterabteilungen\*\*)

1 000

Jahr <sup>1)</sup> Vierteljahr <sup>2)</sup>	Handwerk insgesamt	Verarbeitendes Gewerbe					Baugewerbe			Handel	Dienstleistungen
		zusammen	darunter				zusammen	Bauhauptgewerbe 3)	Ausbaugewerbe		
			Stahl-, Maschinen- und Fahrzeug- bau, H.v. ADV-Ein- richtungen	Elektro- technik, Fein- mechanik H.v. EBM- Waren usw.	Holz-, Papier- und Druck- gewerbe	Ernährungs- gewerbe, Tabakver- arbeitung					
1980	3 930,1	1 453,5	355,1	203,0	193,2	444,4	1 636,9	901,2	735,7	226,4	610,7
1981	3 903,3	1 435,1	349,3	201,4	192,8	439,3	1 604,9	881,7	723,2	227,3	633,6
1982	3 793,1	1 392,3	336,8	199,1	185,5	430,5	1 534,5	831,8	702,6	231,9	631,9
1983	3 727,7	1 366,8	328,7	193,1	179,0	432,5	1 500,0	807,2	692,8	226,6	631,8
1984	3 733,7	1 364,5	326,9	193,6	176,9	437,2	1 501,5	802,1	699,4	223,4	641,8
1985	3 669,0	1 363,2	330,2	197,7	171,7	437,0	1 425,1	733,1	692,0	218,8	659,3
1986	3 630,9	1 357,5	336,0	200,0	166,4	433,6	1 381,0	706,6	674,1	216,4	673,0
1987	3 631,3	1 359,7	342,5	199,9	164,3	435,5	1 361,6	691,9	669,7	211,1	696,5
1988	3 633,4	1 367,3	347,1	202,7	164,6	438,2	1 345,8	681,2	664,6	213,6	704,4
1989	3 667,5	1 371,6	352,6	205,3	166,3	432,5	1 358,8	689,0	669,8	213,4	721,4
1990	3 747,3	1 392,3	363,9	207,5	170,8	436,4	1 422,0	730,1	691,9	211,8	719,0
1991	3 821,2	1 417,5	374,3	215,6	173,8	439,6	1 460,8	751,2	709,5	216,9	723,7

1991 Jahr											
1. Vj	3 764,2	1 400,7	368,7	212,6	171,4	435,6	1 421,0	726,8	694,2	215,4	724,7
2. Vj	3 798,8	1 407,2	371,5	214,3	172,8	434,6	1 458,4	754,2	704,3	215,3	715,5
3. Vj	3 886,9	1 438,3	381,6	219,8	175,7	445,2	1 495,6	769,3	726,3	219,7	730,9
4. Vj	3 872,0	1 437,9	380,8	221,1	176,5	445,5	1 484,3	762,1	722,1	220,9	726,4

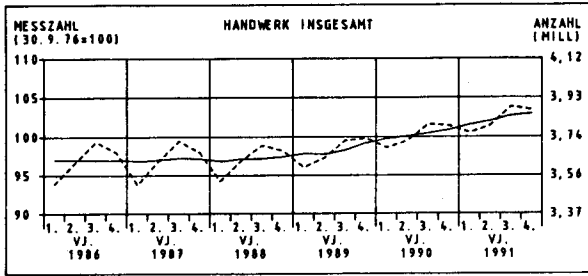
\*) Ohne die Beschäftigten der handwerklichen Nebenbetriebe.  
\*\*) Systematik der Wirtschaftszweige (WZ) rev., Fassung für die Handwerkszählung 1977.

1) Der Jahresdurchschnitt wird wie folgt ermittelt: 1/8 des 4. Vj des Vorjahres plus 1/4 des 1. bis 3. Vj plus 1/8 des 4. Vj des Berichtsjahres.  
2) Beschäftigtenstand am jeweiligen Vierteljahresende.  
3) Für das handwerkliche Bauhauptgewerbe werden jeweils die vorläufigen Angaben der monatlichen Berichterstattung im Bauhauptgewerbe übernommen.

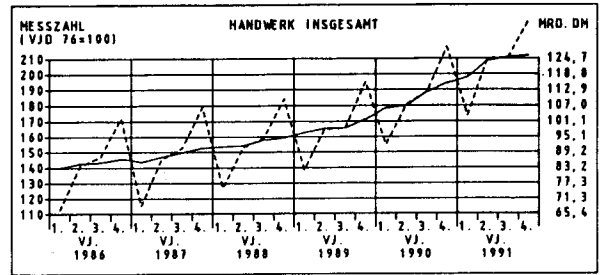
ORIGINAL- UND SAISONBEREINIGTE WERTE

--- ORIGINALWERTE  
— BEREINIGTE WERTE

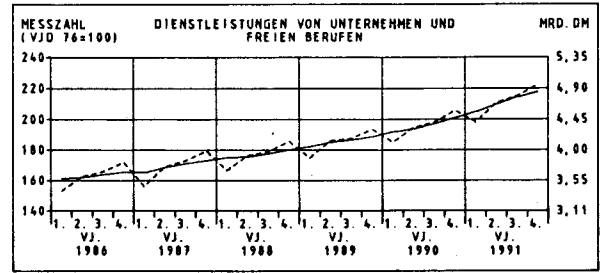
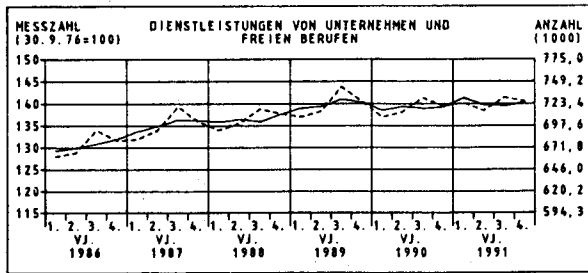
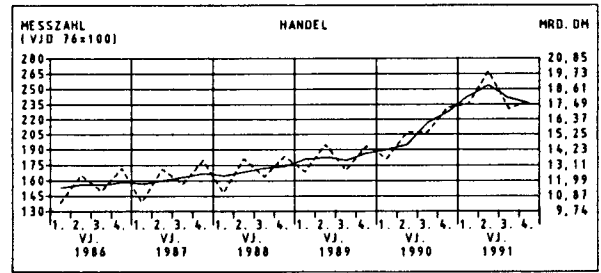
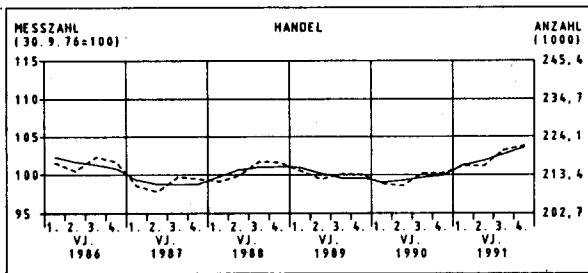
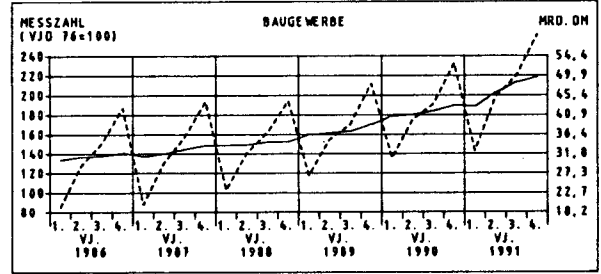
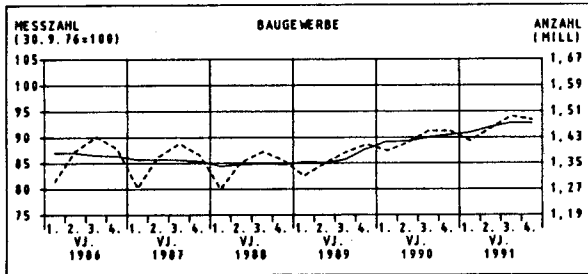
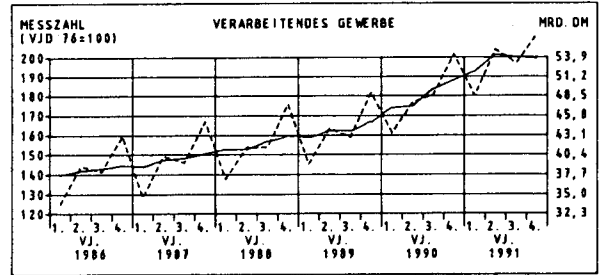
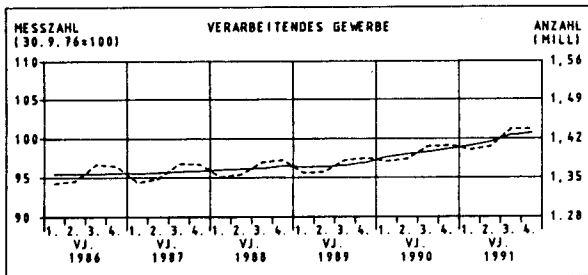
BESCHÄFTIGTE



UMSATZ



NACH AUSGEWÄHLTEN WIRTSCHAFTSABTEILUNGEN

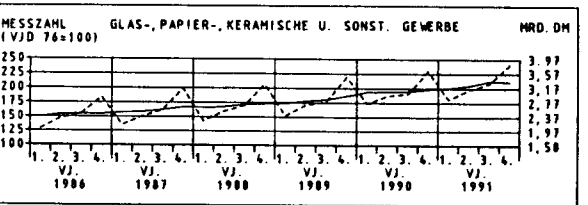
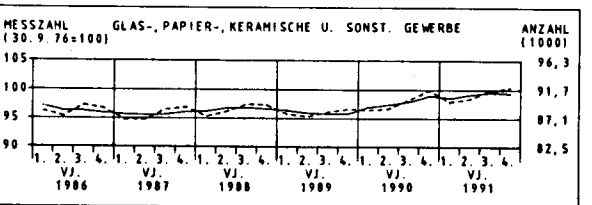
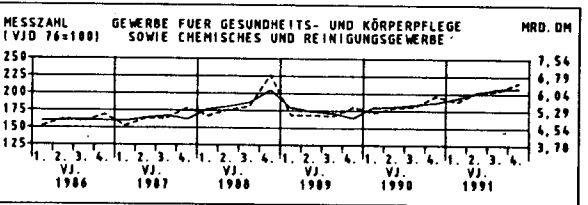
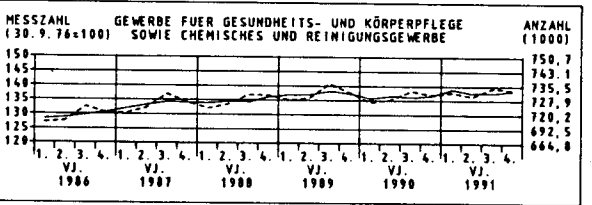
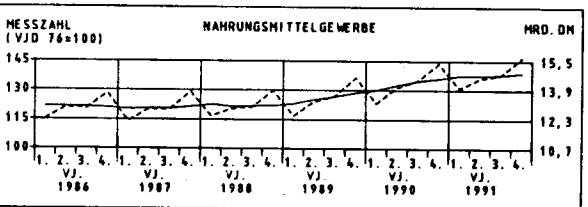
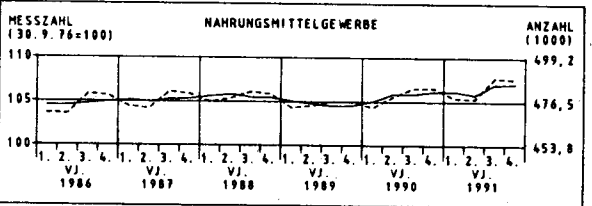
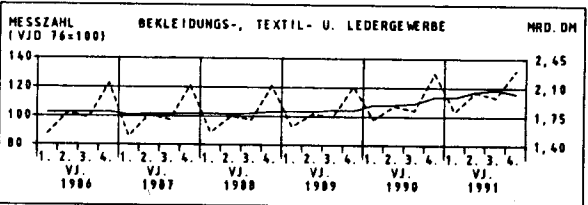
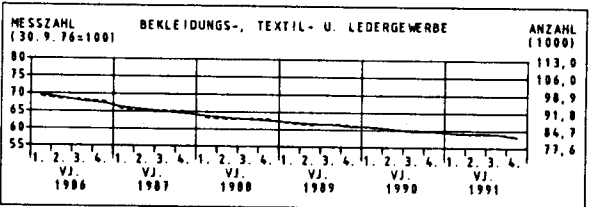
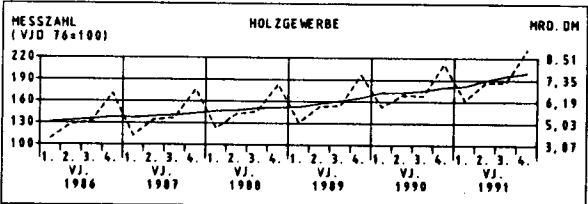
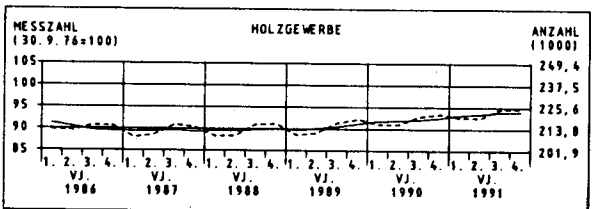
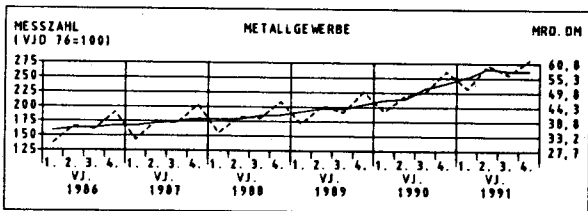
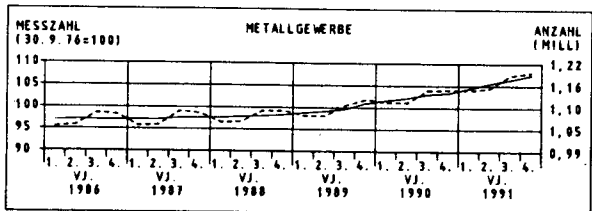
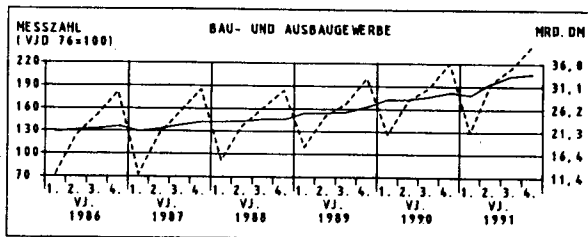
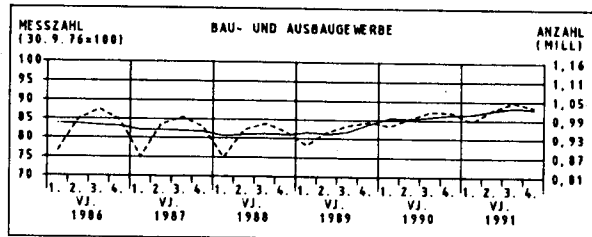


1) BEREINIGT NACH DEM BERLINER VERFAHREN VERSION 4, OHNE KALENDERTÄGLICHE BEREINIGUNG.  
2) OHNE UMSATZ- (MEHRWERT-)STEUER.

NACH GEWERBEGrupPEN

BESCHÄFTIGTE

UMSATZ <sup>2)</sup>



<sup>1)</sup> OHNE HANDWERKLICHE NEBENBETRIEBE.  
<sup>2)</sup> OHNE UMSATZ- (MEHRWERT-)STEUER.

1 BESCHAEFFTIGTE DES  
1.1 NACH WIRTSCHAFTS

NR. DER SYSTEMATIK 1)	WIRTSCHAFTSGLIEDERUNG	1990	1991	VERAEND. 1991 GEGEN 1990	1990 2.HJ	1991 1.HJ	1991 2.HJ	VERAENDERUNG 1991 1.HJ GEGEN 1991 2.HJ	VERAENDERUNG 1991 2.HJ GEGEN 1991 1.HJ
		1000		%	1000		1000	%	
0-7	HANDWERK INSGESAMT	3747.3	3821.2	2.0	3788.4	3781.3	3861.2	2.1	2.1
2	VERARBEITENDES GEWERBE	1392.3	1417.5	1.8	1402.2	1404.5	1430.4	1.8	2.0
	DARUNTER:								
22	GEWINNUNG U. VERARBEITUNG VON STEINEN UND ERDEN, FEINKERAMIK, GLAS	28.4	28.6	0.6	28.8	28.0	29.1	4.0	1.0
	DARUNTER:								
222	VERARB.V.STEINEN U.ERDEN (O.GROBK.,SCHLEIFM.)	23.4	23.6	0.7	23.8	23.1	24.0	4.0	1.2
23	METALLERZEUGUNG U. -BEARBEITUNG	115.8	117.8	1.8	116.3	117.0	118.7	1.5	2.1
	DARUNTER:								
2391	SCHLOSSEREI, SCHMIEDEREI U. AE., ANG	79.4	81.0	2.1	79.8	80.3	81.8	1.8	2.5
2395	REPARATURWERKSTAETTEN FUER LANDMASCHINEN	18.8	18.9	0.6	18.9	18.8	18.9	0.3	0.2
24	STAHL-, MASCHINEN- U. FAHRZEUGBAU, H.V. ADV-EINR.	363.9	374.3	2.8	367.7	369.7	378.8	2.5	3.0
	DARUNTER:								
240	H.V. STAHL- U. L. METALLKONSTRUKT., WEICHENBAU	36.3	37.5	3.3	36.6	37.0	38.0	2.7	3.6
242	MASCHINENBAU	113.1	119.5	5.6	115.2	118.1	121.0	2.4	5.0
2491	REP.V. KRAFTFAHRZEUG., FAHRRAD., LACKIERUNG	175.7	177.3	1.0	176.7	175.2	179.5	2.5	1.6
25	ELEKTROTECHNIK, FEINMECHANIK, H.V. EBM-WAREN USW.	207.5	215.6	3.9	209.0	212.7	218.5	2.7	4.6
	DARUNTER:								
250	ELEKTROTECHNIK	48.5	48.7	0.5	48.9	48.4	49.0	1.4	0.2
252	FEINMECHANIK, OPTIK	95.5	101.6	6.3	96.3	99.6	103.5	3.9	7.5
259	REPARATUR V. GEBRAUCHSGUETERN D. UNTER-ABT. 25	22.9	23.1	0.9	22.8	22.9	23.2	1.1	1.7
26	HOLZ-, PAPIER- UND DRUCKGEWERBE	170.8	173.8	1.7	172.1	172.4	175.1	1.6	1.8
	DARUNTER:								
2611	H.V. BAUELEMENTEN A. HOLZ (O. FERTIGTEILBAUTEN)	51.1	51.6	1.0	51.7	51.4	51.9	1.0	0.3
2613/4	H.V. HOLZMOEBELN U. SONSTIGEN HOLZWAREN	80.3	82.0	2.1	80.7	81.2	82.7	1.9	2.6
2681	DRUCKEREI	24.0	24.5	2.1	24.1	24.2	24.7	2.1	2.5
27	LEDER-, TEXTIL- UND BEKLEIDUNGSGEWERBE	53.2	51.2	-3.7	52.5	51.7	50.7	-2.0	-3.4
	DARUNTER:								
276	BEKLEIDUNGSGEWERBE	33.8	32.4	-4.3	33.3	32.8	31.9	-2.6	-4.0
279	REP.V. SCHUHEN, GEBRAUCHSGUETERN A. LEDER U. AE.	9.3	9.1	-1.9	9.3	9.1	9.1	0.2	-1.4
28/9	ERNAEHRUNGSGEWERBE, TABAKVERARBEITUNG	436.4	439.6	0.7	439.5	436.6	442.6	1.4	0.7
	DARUNTER:								
284	H.V. BACKWAREN	248.4	251.8	1.4	250.7	248.8	254.8	2.4	1.6
2914	FLEISCHVERARBEITUNG (OH. TALGSCHMELZEN U. AE.)	169.1	168.9	-0.1	169.7	168.9	168.8	-0.1	-0.5
3	BAUGEWERBE	1422.0	1460.8	2.7	1442.4	1438.1	1483.5	3.2	2.8
	DAVON:								
30	BAUHAUPTGEWERBE 2)	730.1	751.2	2.9	742.0	738.8	763.7	3.4	2.9
31	AUSBAUGEWERBE	691.9	709.5	2.5	700.4	699.3	719.7	2.9	2.8
	DARUNTER:								
3101	KLEMPNEREI, GAS-U. WASSERINSTALLATION	113.7	116.0	2.0	114.9	114.7	117.4	2.3	2.1
3103	INST.V. HEIZUNGS-, KLIMA- U. GESUNDH. TECHN. ANL.	111.9	117.2	4.7	113.5	114.8	119.7	4.3	5.4
3105	ELEKTROINSTALLATION	164.7	171.6	4.2	167.0	169.3	173.8	2.7	4.1
31621	GLASERGEWERBE	19.3	19.6	1.8	19.5	19.4	19.8	1.7	1.5
31624/7	MALER- U. LACKIERERGERWERBE, TAPETENKLEBEREI	165.0	164.9	-0.0	167.1	162.1	167.7	3.4	0.3
31631	BAUTISCHLEREI	55.2	56.0	1.5	55.4	55.6	56.5	1.5	1.8
3165	FUSSBODEN-, FLIESEN- U. PLATTENLEGEREI	45.0	46.9	4.4	45.7	46.1	47.8	3.6	4.5
4	HANDEL	211.8	216.9	2.4	212.5	214.9	218.9	1.9	3.0
	DARUNTER:								
43	EINZELHANDEL (EH)	198.6	203.7	2.6	199.4	201.8	205.7	1.9	3.1
	DAVON:								
431	EH. M. NAHRUNGSMITTELN, GETRAENKEN, TABAKWAREN	25.7	26.1	1.5	25.9	26.2	26.0	-0.6	0.5
432	EH. M. TEXTILIEN, BEKLEIDG., SCHUHEN, LEDERWAREN	11.5	11.0	-4.3	11.4	11.0	11.0	0.5	-3.0
434	EH. M. ELEKTROTECHN. ERZEUGNISSEN, MUSIKINSTR.	17.9	18.4	2.7	18.0	18.3	18.5	1.2	2.7
438	EH. M. FAHRZEUGEN	100.7	105.6	4.9	101.6	104.0	107.2	3.1	5.6
433, 435-437, 439	UEBRIGER EINZELHANDEL	42.2	42.6	1.0	42.3	42.4	42.8	0.9	1.4
7	DIENSTLEISTUNGEN V. UNTERNEHMEN U. FR. BERUFEN	719.0	723.7	0.7	723.9	721.4	725.9	0.6	0.3
	DARUNTER:								
73	WAESCH., KOERPERPFLG. U. A. PERSOENL. DIENSTL.	214.7	209.7	-2.3	213.5	210.9	208.5	-1.1	-2.3
	DARUNTER:								
731	WAESCHEREI, REINIGUNG	22.6	22.3	-1.4	22.6	22.1	22.4	0.9	-1.1
7351	FRISEURGEWERBE	182.7	178.1	-2.5	181.5	179.4	176.8	-1.4	-2.6
7391	FOTOGRAFISCHES GEWERBE	9.0	9.0	-0.4	9.1	9.0	9.0	-0.3	-1.1
74	GEBAEUDEREINIG., ABFALLBES. U. A. HYGIEN. EINR.	485.7	495.2	1.9	491.6	491.8	498.5	1.4	1.4
	DARUNTER:								
7419	SONST. GEBAEUDEREINIGUNG U. AE. (O. FASSADEN)	451.4	460.1	1.9	456.9	457.1	463.1	1.3	1.4

\*) OHNE DIE BESCHAEFFTIGTEN DER HANDWERKLICHEN NEBENBETRIEBE.

1) SYSTEMATIK DER WIRTSCHAFTSZWEIGE (WZ) REV., FASSUNG FUER DIE HANDWERKSZAEHLUNG 1977 (KURZBEZEICHNUNGEN).

2) FUER DAS HANDWERKLICHE BAUHAUPTGEWERBE WERDEN JEWEILS DIE ANGABEN DER MONATLICHEN BERICHTERSTATTUNG IM BAUGEWERBE UEBERNOMMEN.

## HANDWERKS \*)

## ZWEIGEN

1989 3.VJ	1989 4.VJ	1990 1.VJ	1990 2.VJ	1990 3.VJ	1990 4.VJ	1991 1.VJ	1991 2.VJ	1991 3.VJ	1991 4.VJ	VERÄNDERUNG		NR. DER SYSTEM- MATIK 1)
										4. VJ 1991 GEGEN 3. VJ 1991	4. VJ 1991 GEGEN 4. VJ 1990	
1000										%		
3726.5	3737.1	3691.0	3726.0	3804.9	3797.9	3764.2	3798.8	3886.9	3872.0	-0.4	1.9	0-7
1382.1	1385.6	1379.6	1384.4	1407.6	1409.3	1400.7	1407.2	1438.3	1437.9	-0.0	2.0	2
28.8	27.6	27.7	28.9	29.2	28.1	27.4	29.1	29.7	28.0	-5.7	-0.2	22
23.8	22.8	22.9	23.8	24.1	23.2	22.7	24.0	24.5	23.2	-5.5	0.1	222
115.3	116.4	115.0	114.5	117.1	116.5	117.0	117.4	119.4	118.6	-0.6	1.8	23
78.6	79.5	79.0	78.7	80.3	79.7	80.3	81.0	82.2	81.6	-0.7	2.4	2391
19.2	19.2	18.5	18.4	19.0	19.0	18.9	18.6	19.0	18.9	-0.5	-0.6	2395
356.9	357.8	361.0	360.9	370.0	369.9	368.7	371.5	381.6	380.8	-0.2	2.9	24
35.5	35.8	36.0	36.0	36.8	37.0	36.8	37.3	38.2	38.2	0.1	3.3	240
107.6	109.2	111.4	112.4	116.0	116.4	118.3	119.4	121.6	121.2	-0.3	4.1	242
175.5	174.5	175.2	174.0	177.8	177.0	174.3	175.1	181.1	180.8	-0.2	2.2	2491
206.5	207.7	205.3	205.7	209.4	211.4	212.6	214.3	219.3	221.1	0.8	4.6	25
46.7	47.4	47.8	48.8	49.1	48.8	48.2	48.3	49.3	49.3	0.0	1.1	250
95.9	95.7	94.6	94.2	96.5	98.2	99.6	101.1	103.8	105.3	1.4	7.3	252
23.3	23.9	22.7	22.4	22.9	23.1	22.9	22.8	23.3	23.3	-0.1	0.9	259
168.5	170.1	169.1	169.8	172.3	173.8	171.4	172.8	175.7	176.5	0.5	1.5	26
50.7	50.7	50.4	50.7	52.1	52.0	51.0	51.5	52.1	51.9	-0.3	-0.2	2611
78.8	80.0	79.9	79.9	80.6	81.6	81.0	81.4	83.0	83.6	0.7	2.4	2613/4
23.8	24.0	23.6	23.9	24.0	24.6	24.0	24.4	24.7	25.1	1.4	1.9	2681
55.7	55.6	53.9	52.3	52.5	52.6	51.6	51.1	50.6	50.5	-0.3	-4.0	27
35.5	35.6	34.4	33.2	33.3	33.4	32.8	32.2	31.8	31.8	0.0	-4.6	276
9.7	9.5	9.3	9.2	9.3	9.2	9.0	9.1	9.2	9.0	-1.4	-2.2	279
434.5	434.4	431.2	436.2	440.6	440.5	435.6	434.6	445.2	445.5	0.1	1.1	28/9
245.7	245.3	245.0	249.2	251.4	250.9	247.9	248.5	256.7	257.5	0.3	2.6	284
170.1	170.3	167.7	168.1	170.1	170.6	168.8	167.5	169.4	168.9	-0.3	-1.0	2914
1385.7	1409.5	1390.6	1415.3	1451.3	1451.8	1421.0	1458.4	1495.6	1484.3	-0.8	2.2	3
702.2	719.2	711.6	730.2	745.2	747.2	726.8	754.2	769.3	762.1	-0.9	2.0	30
683.5	690.3	679.1	685.1	706.0	704.6	694.2	704.3	726.3	722.1	-0.6	2.5	31
112.2	113.8	111.8	112.6	115.7	115.7	114.0	115.1	118.0	118.3	0.2	2.3	3101
107.7	110.5	110.1	110.6	114.2	115.0	114.1	115.8	120.3	122.2	1.6	6.3	3103
157.1	163.6	162.0	161.9	168.2	169.8	168.9	169.7	175.3	175.0	-0.2	3.1	3105
19.0	19.1	19.0	19.2	19.6	19.7	19.3	19.4	19.9	20.0	0.9	1.5	31621
170.5	165.5	160.6	164.8	169.6	164.6	159.2	165.6	170.6	164.0	-3.9	-0.4	31624/7
55.5	56.0	54.6	54.5	55.6	56.0	55.6	55.1	56.9	56.9	0.1	1.6	31631
44.5	44.4	44.1	44.4	46.0	46.5	45.7	46.6	48.1	48.4	0.7	4.1	3165
213.2	213.1	210.5	209.9	213.4	213.5	215.4	215.3	219.7	220.9	0.5	3.5	4
199.8	199.6	197.4	196.9	200.2	200.3	202.3	202.3	206.4	207.5	0.5	3.6	43
25.2	25.4	25.5	25.9	25.7	26.3	26.2	26.1	26.0	26.0	0.1	-0.9	431
12.0	11.8	11.6	11.4	11.5	11.2	11.0	10.8	11.2	10.9	-2.4	-2.6	432
17.6	17.6	18.0	17.7	18.1	18.3	18.4	18.1	18.6	18.8	0.7	2.7	434
103.4	100.4	100.1	98.9	102.6	102.3	104.5	104.9	107.6	108.8	1.1	6.4	438
41.6	42.4	42.1	41.9	42.4	42.3	42.5	42.3	43.0	43.1	0.2	1.8	433, 435-437, 439
743.1	726.5	708.0	714.1	730.2	721.0	724.7	715.5	730.9	726.4	-0.6	0.8	7
222.4	218.5	216.2	212.7	214.2	212.8	211.4	207.7	209.0	208.1	-0.4	-2.2	73
22.5	22.0	22.6	22.8	22.7	22.3	22.1	22.2	22.5	22.2	-1.8	-0.7	731
190.6	187.0	184.2	180.6	182.1	181.1	180.0	176.3	177.2	176.7	-0.3	-2.4	7351
9.0	9.1	9.0	8.9	9.1	9.0	9.0	8.9	9.0	8.9	-0.6	-1.1	7391
501.4	489.3	473.5	483.0	497.0	489.4	494.5	489.0	502.7	499.6	-0.6	2.1	74
465.9	454.7	440.0	448.9	461.9	454.8	459.6	454.4	467.0	464.1	-0.6	2.0	7419

NR. DER SYSTEMATIK 1)	GEWERBEGLIEDERUNG	1990	1991	VERAEND. 1991 GEGEN 1990	1990 2.HJ	1991 1.HJ	1991 2.HJ	VERAENDERUNG 2.HJ 1991 GEGEN 1991	VERAENDERUNG 2.HJ 1991 GEGEN 2.HJ 1990
				%				%	
		1000		%	1000		%		
1-7	HANDWERK INSGESAMT	3747.3	3821.2	2.0	3783.4	3781.3	3861.2	2.1	2.1
1	BAU- UND AUSBAUGEWERBE	993.9	1017.5	2.4	1009.4	1000.7	1034.3	3.4	2.5
	DARUNTER:								
101,102,	MAURER, BETON-, STAHLBETON- UND STRASSEN-								
107	BAUER 2)	538.9	555.9	3.2	548.3	546.1	565.8	3.6	3.2
105	ZIMMERER 2)	58.1	57.1	1.7	56.9	56.2	58.0	3.2	1.8
106	DACHDECKER 2)	68.5	69.9	2.2	69.5	69.3	70.5	1.7	1.5
109	FLIESEN-, PLATTEN- UND MOSAIKLEGER	35.1	35.9	2.3	35.6	35.3	36.5	3.2	2.4
110	BETONSTEIN- UND TERRAZZOHERSTELLER	6.9	7.3	5.3	7.1	7.0	7.6	8.1	7.2
113	STEINMETZEN UND STEINBILDHAUER	16.9	16.8	-0.6	17.2	16.7	17.0	2.2	-0.8
114	STUKKATEURE 2)	43.4	43.9	1.0	43.9	43.0	44.7	3.8	1.7
115	MALER UND LACKIERER	177.7	177.7	-0.0	179.9	174.6	180.7	3.5	0.5
2	METALLGEWERBE	1127.1	1161.9	3.1	1137.9	1147.0	1176.8	2.6	3.4
	DARUNTER:								
201	METALLBAUER	141.2	144.6	2.4	142.1	143.1	146.1	2.1	2.8
204	MASCHINENBAUMECHANIKER	74.0	77.8	5.1	75.3	77.1	78.5	1.8	4.2
207,207A	MECHANIKER (NAEHMASCHINEN-, ZWEIRADMECH.),								
	KAELTEANLAGENBAUER	19.7	20.6	4.7	20.0	20.3	20.9	3.2	4.7
209	KRAFTFAHRZEUGMECHANIKER	256.0	261.8	2.3	257.2	258.5	265.2	2.6	3.1
211	LANDMASCHINENMECHANIKER	25.0	25.4	1.4	25.3	25.3	25.5	1.1	1.0
214,215	KLEMPNER, GAS- UND WASSERINSTALLATEURE	119.6	122.1	2.1	120.8	120.7	123.4	2.3	2.2
216	ZENTRALHEIZUNGS- UND LUEFTUNGSBAUER	113.1	118.6	4.8	114.7	116.1	121.0	4.2	5.5
218	ELEKTROINSTALLATEURE	186.1	193.0	3.7	188.5	190.7	195.3	2.4	3.6
222	RADIO- UND FERNSEHTECHNIKER	28.5	28.9	1.4	28.6	28.8	29.1	1.0	1.5
223	UHRMACHER	15.3	15.2	-0.5	15.2	15.1	15.3	1.4	0.7
3	HOLZGEWERBE	217.8	221.4	1.7	219.3	219.8	223.0	1.5	1.7
	DARUNTER:								
301	TISCHLER	182.6	185.6	1.7	183.8	184.3	187.0	1.5	1.7
4	BEKLEIDUNGS-, TEXTIL- UND LEDERGEWERBE	85.0	83.2	-2.1	84.3	83.5	83.0	-0.6	-1.6
	DARUNTER:								
401,402	HERRENSCHNEIDER, DAMENSCHNEIDER	17.7	16.6	-5.9	17.5	17.0	16.3	-3.9	-6.5
413	SCHUHMACHER	15.1	14.7	-2.4	15.0	14.7	14.7	0.2	-1.8
418	RAUM AUSSTATTER	27.7	27.9	0.5	27.6	27.7	28.0	1.0	1.5
5	NAHRUNGSMITTELGEWERBE	479.1	482.8	0.8	482.5	479.7	485.9	1.3	0.7
	DARUNTER:								
501	BAECKER	231.8	235.4	1.5	234.1	232.6	238.3	2.4	1.8
502	KONDITIONEREN	38.4	38.4	-0.2	38.7	38.1	38.6	1.4	-0.1
503	FLEISCHER	189.0	189.1	0.1	189.7	189.2	189.1	-0.1	-0.3
6	GEWERBE FUER GESUNDHEITS- UND KOERPERPFLEGE								
	SOWIE REINIGUNGSGEWERBE	754.8	763.2	1.1	759.7	759.9	766.5	0.9	0.9
	DARUNTER:								
601	AUGENOPTIKER	25.1	25.0	-0.3	25.1	24.9	25.1	0.7	0.2
606	ZAHNTECHNIKER	44.2	48.7	10.1	44.8	47.2	50.2	6.4	12.2
607	FRISEURE	184.2	179.5	-2.6	182.8	180.8	178.1	-1.5	-2.6
608,610	TEXTILREINIGER	22.7	22.4	-1.2	22.7	22.3	22.5	0.9	-1.0
611	GEBAEUDEREINIGER	457.5	466.2	1.9	463.0	463.4	469.0	1.2	1.3
7	GLAS-, PAPIER-, KERAMISCHE UND SONSTIGE GEW.	89.6	91.2	1.7	90.4	90.6	91.7	1.1	1.4
	DARUNTER:								
701	GLASER	22.5	23.0	2.2	22.8	22.9	23.1	0.6	1.3
707	FOTOGRAFEN	11.4	11.4	0.0	11.4	11.4	11.4	0.0	-0.5
709	BUCHDRUCKER, SCHRIFTSETZER, DRUCKER	22.8	23.3	2.2	22.9	23.0	23.5	2.3	2.5

\*) OHNE DIE BESCHAEFFTIGTEN DER HANDWERKLICHEN NEBENBETRIEBE.

1) NACH DEM VERZEICHNIS DER GEWERBE, DIE ALS HANDWERK BETRIEBEN WERDEN KOENNEN (ANLAGE A DER HANDWERKSORDNUNG).

2) DIE ANGABEN FUER DIE POSITIONEN WERDEN DER MONATLICHEN BERICHTERSTATTUNG IM BAUHAUPTGEWERBE IN DER GLIEDERUNG NACH WIRTSCHAFTSZWEIGEN ENTNOMMEN UND NACH GEWERBEZWEIGEN UMGESCHLUESSELT.

## HANDWERKS \*)

## ZWEIGEN

1989 3.VJ	1989 4.VJ	1990 1.VJ	1990 2.VJ	1990 3.VJ	1990 4.VJ	1991 1.VJ	1991 2.VJ	1991 3.VJ	1991 4.VJ	VERÄNDERUNG		NR. DER SYSTE- MATIK 1)
										4. VJ 1991 GEGEN 3. VJ 1991	4. VJ 1991 GEGEN 4. VJ 1990	
1000										%		
3726.5	3737.1	3691.0	3726.0	3804.9	3797.9	3764.2	3798.8	3886.9	3872.0	-0.4	1.9	1-7
971.4	982.1	968.9	994.0	1015.8	1011.8	984.9	1021.3	1044.2	1027.5	-1.6	1.6	1
520.6	529.5	524.0	540.2	551.3	550.3	536.9	560.3	570.8	561.4	-1.6	2.0	101,102
54.7	55.9	54.9	55.7	57.2	57.6	55.4	56.4	58.4	58.6	0.3	1.8	107
64.7	67.6	66.9	68.2	69.4	71.1	68.4	69.4	70.9	70.9	0.0	-0.3	105
34.9	35.0	34.3	34.9	36.0	35.7	35.0	35.6	36.6	37.0	0.9	3.7	106
6.7	6.6	6.8	7.0	7.2	7.0	6.8	7.5	7.7	7.4	-4.4	5.6	109
17.5	16.6	16.5	17.2	17.3	16.7	16.4	17.1	17.3	16.3	-5.8	-2.1	110
41.0	43.0	42.6	43.7	44.2	43.5	42.4	43.9	44.9	44.9	0.0	3.3	113
183.1	178.3	173.2	177.7	182.4	177.1	171.6	178.2	184.0	176.6	-4.0	-0.3	114
												115
1107.1	1122.3	1114.5	1114.2	1145.2	1146.9	1144.9	1151.3	1182.8	1190.1	0.6	3.8	2
139.4	140.8	140.2	139.7	143.2	142.5	142.8	144.3	146.9	146.3	-0.4	2.7	201
69.9	71.1	72.8	73.9	75.6	76.1	77.4	77.4	78.9	78.7	-0.3	3.5	204
19.3	19.3	19.4	19.5	20.2	20.1	20.2	20.6	21.3	20.5	-3.6	2.1	207,207A
259.0	257.3	254.5	252.9	258.9	258.2	258.3	259.0	266.8	268.1	0.5	3.8	209
25.6	25.4	24.6	24.6	25.5	25.5	25.2	25.2	25.8	25.3	-1.7	-0.5	211
118.2	119.7	117.6	118.5	121.6	121.4	120.0	121.4	124.2	124.0	-0.2	2.1	214,215
108.8	111.5	111.2	111.8	115.5	116.3	115.5	117.1	121.7	123.7	1.7	6.4	216
177.8	184.7	183.3	183.2	189.7	191.4	190.3	190.7	197.1	196.2	-0.5	2.5	218
28.3	28.7	28.5	28.1	28.8	28.8	28.9	28.6	29.1	29.4	1.1	2.2	222
14.9	15.9	15.4	15.0	15.3	15.3	15.1	15.0	15.4	15.6	1.6	1.8	223
216.6	218.5	215.6	215.7	220.0	221.4	219.3	219.3	224.1	224.6	0.2	1.5	3
181.4	183.1	180.7	180.7	184.5	185.5	183.8	183.8	187.9	188.3	0.2	1.5	301
87.0	86.3	85.7	84.7	84.2	84.3	83.2	83.1	83.4	82.1	-1.6	-2.7	4
18.6	18.3	17.9	17.6	17.5	17.2	17.0	16.8	16.3	16.0	-1.8	-7.3	401,402
15.7	15.3	15.1	15.0	15.0	14.8	14.6	14.6	15.0	14.3	-4.1	-3.4	413
27.9	27.8	27.9	27.7	27.4	27.9	27.6	27.7	28.1	28.1	-0.1	0.5	418
476.6	476.4	473.7	479.1	483.6	483.7	478.6	478.0	488.8	488.0	-0.1	0.9	5
229.5	228.9	228.5	232.2	234.9	234.5	231.7	232.5	240.0	240.6	0.2	2.6	501
38.0	38.0	38.1	38.6	38.9	38.3	38.1	38.0	39.0	38.7	-0.7	0.9	502
189.5	189.8	187.4	188.5	189.8	190.9	189.1	187.8	189.8	188.8	-0.5	-1.1	503
779.3	762.5	743.9	749.3	765.7	757.9	763.2	755.3	771.8	767.3	-0.6	1.2	6
25.4	25.4	25.1	24.9	25.2	25.0	24.9	24.9	25.2	25.0	-0.7	0.0	601
44.8	44.4	43.5	43.5	44.7	46.1	47.2	48.5	50.3	51.7	2.8	12.3	606
192.2	188.4	185.7	182.0	183.4	182.5	181.5	177.7	178.5	177.8	-0.4	-2.5	607
22.6	22.1	22.7	22.9	22.7	22.4	22.2	22.3	22.7	22.2	-1.9	-0.6	608,610
472.5	460.9	446.0	455.2	468.1	460.8	466.0	460.7	473.3	468.8	-1.0	1.8	611
88.5	88.9	88.7	89.0	90.4	91.9	90.1	90.5	91.9	92.3	0.5	0.5	7
22.0	22.1	22.3	22.3	22.7	23.3	22.8	22.7	23.2	23.2	-0.1	-0.6	701
11.3	11.4	11.3	11.2	11.5	11.4	11.4	11.3	11.4	11.3	-0.8	-0.6	707
22.6	22.7	22.5	22.7	22.9	23.3	22.7	23.2	23.5	23.8	1.4	2.1	709

STBA, FS 4, R 7.1, 4.VJ.1991

2 UMSATZ DES  
2.1 NACH WIRTSCHAFTS

NR. DER SYSTEMATIK 1)	WIRTSCHAFTSGLIEDERUNG	1990	1991	VERAEND. 1991 GEGEN 1990	1990 2.HJ	1991 1.HJ	1991 2.HJ	VERAENDERUNG 2.HJ 1991 GEGEN 1.HJ 1991	VERAENDERUNG 2.HJ 1991 GEGEN 2.HJ 1990
		MILL. DM		%	MILL. DM			%	
0-7	HANDWERK INSGESAMT	440649.4	492486.8	11.8	241264.6	227932.8	264553.9	16.1	9.7
2	VERARBEITENDES GEWERBE	193987.5	213550.2	10.1	102950.0	103424.7	110125.5	6.5	7.0
22	DARUNTER: GEWINNUNG U. VERARBEITUNG VON STEINEN UND ERDEN, FEINKERAMIK, GLAS	3718.2	4052.7	9.0	2039.9	1765.8	2286.9	29.5	12.1
222	DARUNTER: VERARB. V. STEINEN U. ERDEN (O. GROBK., SCHLEIFM.)	3105.4	3388.6	9.1	1703.4	1477.1	1911.5	29.4	12.2
23	METALLERZEUGUNG U. -BEARBEITUNG	15214.3	16829.5	10.6	8273.6	7711.8	9117.6	18.2	10.2
2391	DARUNTER: SCHLOSSEREI, SCHMIEDEREI U. AE., ANG	9808.0	10911.2	11.2	5352.9	4973.3	5937.8	19.4	10.9
2395	REPARATURWERKSTAETTEN FUER LANDMASCHINEN	3208.8	3506.7	9.3	1727.1	1627.7	1879.0	15.4	8.8
24	STAHL-, MASCHINEN- U. FAHRZEUGBAU, H.V. ADV-EINR.	71384.8	81610.4	14.3	38087.3	40937.0	40673.4	-0.6	6.8
240	DARUNTER: H.V. STAHL- U. L. METALLKONSTRUKT., WEICHENBAU	5548.5	6042.5	8.9	3156.3	2720.6	3321.9	22.1	5.2
242	MASCHINENBAU	17055.8	18821.4	10.4	9021.8	9142.9	9678.5	5.9	7.3
2491	REP. V. KRAFTFAHRZEUG, FAHRRAED., LACKIERUNG	42275.7	49349.6	16.7	22438.3	25373.2	29376.4	-5.5	6.9
25	ELEKTROTECHNIK, FEINMECHANIK, H.V. EBM-WAREN USW.	23913.5	27050.0	13.1	12647.0	12921.3	14128.7	9.3	11.7
250	DARUNTER: ELEKTROTECHNIK	6630.3	7421.0	11.9	3518.1	3535.8	3885.2	9.9	10.4
252	FEINMECHANIK, OPTIK	9985.0	11634.7	16.5	5183.4	5618.4	6016.3	7.1	16.1
259	REPARATUR V. GEBRAUCHSGUETERN D. UNTER-ABT. 25	2883.3	2992.1	3.8	1610.5	1372.9	1619.2	17.9	0.5
26	HOLZ-, PAPIER- UND DRUCKGEWERBE	21505.1	23537.0	9.4	11396.3	10869.5	12687.6	16.5	11.2
2611	DARUNTER: H.V. BAUELEMENTEN A. HOLZ (O. FERTIGTEILBAUTEN)	6127.9	6674.8	8.9	3396.2	2943.9	3730.9	26.7	9.9
2613/4	H.V. HOLZMOEBELN U. SONSTIGEN HOLZWAEREN	10366.5	11292.5	8.9	5354.9	5323.8	5968.7	12.1	11.5
2681	DRUCKEREI	3517.8	3927.6	11.6	1846.6	1848.0	2079.6	12.5	12.6
27	LEDER-, TEXTIL- UND BEKLEIDUNGSGEWERBE	3824.1	4015.1	5.0	2042.0	1908.3	2106.8	10.4	3.2
276	DARUNTER: BEKLEIDUNGSGEWERBE	2388.5	2539.5	6.3	1290.0	1195.4	1344.2	12.5	4.2
279	REP. V. SCHUHEN, GEBRAUCHSGUETERN A. LEDER U. AE.	525.0	520.1	-0.9	264.0	259.0	261.1	0.8	-1.1
28/9	ERNAEHRUNGSGEWERBE, TABAKVERARBEITUNG	51084.7	52763.6	3.3	26698.7	25481.9	27281.7	7.1	2.2
284	DARUNTER: H.V. BACKWAEREN	19255.7	20363.5	5.8	9978.7	9799.9	10563.6	7.8	5.9
2914	FLEISCHVERARBEITUNG (OH. TALGSCHMELZEN U. AE.)	25954.8	26235.8	1.1	13619.1	12704.7	13531.1	6.5	-0.6
3	BAUGEWERBE	166898.6	186955.9	12.0	96265.9	77595.7	103360.1	40.9	13.6
30	DAVON: BAUHAUPTGEWERBE 2)	91454.8	102318.9	11.9	53024.2	41764.8	60554.1	45.0	14.2
31	AUSBAUGEWERBE	75443.8	84637.0	12.2	43241.8	35831.0	48806.0	36.2	12.9
3101	DARUNTER: KLEMPNEREI, GAS-U. WASSERINSTALLATION	12681.6	14462.4	14.0	7310.3	5986.3	8476.1	41.6	15.9
3103	INST. V. HEIZUNGS-, KLIMA- U. GESUNDH. TECHN. ANL.	15283.8	17981.1	17.6	8867.1	7305.0	10676.1	46.1	20.4
3105	ELEKTROINSTALLATION	17335.5	19667.2	13.5	9799.4	8617.5	11049.7	28.2	12.8
31621	GLASERGEWERBE	2542.3	2696.9	6.1	1420.3	1169.5	1527.4	30.6	7.5
31624/7	MALER- U. LACKIERERGEWERBE, TAPETENKLEBEREI	13021.6	13900.7	6.8	7582.1	5833.9	8066.8	38.3	6.4
31631	BAUTISCHLEREI	6125.4	6726.0	9.8	3454.1	2910.7	3815.2	31.1	10.5
3165	FUSSBODEN-, FLIESEN- U. PLATTENLEGEREI	6425.8	7138.5	11.1	3704.8	3043.4	4095.0	34.6	10.5
4	HANDEL	61978.2	72758.8	17.4	32871.7	37629.2	35129.6	-6.6	6.9
43	DARUNTER: EINZELHANDEL (EH)	54972.0	64666.2	17.6	29111.2	33467.2	31199.0	-6.8	7.2
431	DAVON: EH. M. NAHRUNGSMITTELN, GETRAENKEN, TABAKWAEREN	3590.7	3807.3	6.0	1854.7	1820.3	1987.1	9.2	7.1
432	EH. M. TEXTILIEN, BEKLEIDG., SCHUHEN, LEDERWAEREN	1317.4	1299.4	-1.4	714.1	587.0	712.4	21.4	-0.2
434	EH. M. ELEKTROTECHN. ERZEUGNISSEN, MUSIKINSTR.	3801.9	3761.7	-1.1	2218.9	1784.8	1976.9	10.8	-10.9
438	EH. M. FAHRZEUGEN	38877.4	47658.9	22.6	20189.6	25516.7	22142.3	-13.2	9.7
433, 435-437, 439	UEBRIGER EINZELHANDEL	7384.9	8128.9	10.1	4133.9	3748.5	4380.4	16.9	6.0
7	DIENSTLEISTUNGEN V. UNTERNEHMEN U. FR. BERUFEN	17389.0	18783.9	8.0	8963.9	9072.7	9711.2	7.0	8.3
73	DARUNTER: WAESCH., KOERPERPFLG. U. A. PERSOENL. DIENSTL.	8398.0	8709.2	3.7	4292.7	4246.4	4462.8	5.1	4.0
731	DARUNTER: WAESCHEREI, REINIGUNG	1119.3	1171.7	4.7	574.3	571.3	600.4	5.1	4.5
7351	FRISEURGEWERBE	6400.8	6630.4	3.6	3252.2	3256.4	3374.0	3.6	3.7
7391	FOTOGRAFISCHES GEWERBE	812.1	838.9	3.3	432.7	385.5	453.4	17.6	4.8
74	GEBAEUEREINTG., ABFALLBES. U. A. HYGIEN. EINR.	7448.7	8407.8	12.9	3870.6	4021.8	4386.0	9.1	13.3
7419	DARUNTER: SONST. GEBAEUEREINIGUNG U. AE. (O. FASSADEN)	6026.7	6803.1	12.9	3129.2	3254.5	3548.6	9.0	13.4

\*) OHNE DEN UMSATZ DER HANDWERKLICHEN NEBENBETRIEBE, OHNE UMSATZSTEUER.  
1) SYSTEMATIK DER WIRTSCHAFTSZWEIGE (WZ) REV., FASSUNG FUER DIE HANDWERKSZAEHLUNG 1977 (KURZBEZEICHNUNGEN).  
2) FUER DAS HANDWERKLICHE BAUHAUPTGEWERBE WERDEN JEWEILS DIE ANGABEN DER MONATLICHEN BERICHTERSTATTUNG IM BAUGEWERBE UEBERNOMMEN.



HANDWERKS \*)

ZWEIGEN

1989 3.VJ	1989 4.VJ	1990 1.VJ	1990 2.VJ	1990 3.VJ	1990 4.VJ	1991 1.VJ	1991 2.VJ	1991 3.VJ	1991 4.VJ	VERÄNDERUNG		NR. DER SYSTE- MATIK 1)
										4. VJ 1991 GEGEN 3. VJ 1991	4. VJ 1991 GEGEN 4. VJ 1990	
MILL. DM										%		
98530.1	115947.6	91960.4	107424.5	112101.1	129163.4	103069.5	124863.3	125092.9	139461.0	11.5	8.0	0-7
42796.5	48915.6	43431.7	47605.7	48662.2	54287.7	48489.2	54935.5	53028.9	57096.7	7.7	5.2	2
895.7	965.9	629.9	1048.4	969.4	1070.5	635.3	1130.5	1099.0	1187.8	8.1	11.0	22
746.3	805.6	526.5	875.5	809.7	893.8	533.1	944.0	918.9	992.6	8.0	11.1	222
3471.7	4073.3	3202.0	3738.8	3839.0	4434.6	3422.6	4289.3	4313.7	4803.9	11.4	8.3	23
2225.8	2681.7	2106.5	2348.7	2453.3	2899.6	2234.0	2739.3	2795.7	3142.1	12.4	8.4	2391
748.0	805.2	630.8	850.8	834.1	893.0	695.3	932.4	904.1	975.0	7.8	9.2	2395
14898.6	16668.8	15813.5	17484.0	18354.6	19732.6	18937.4	21999.6	20188.4	20485.0	1.5	3.8	24
1295.2	1522.7	1117.6	1274.5	1411.9	1744.5	1240.0	1480.6	1510.6	1811.3	19.9	3.8	240
3707.6	4438.1	3876.2	4157.7	4220.4	4801.5	4334.4	4808.5	4651.2	5027.4	8.1	4.7	242
8522.7	9161.3	9377.1	10460.3	11057.0	11381.3	11651.7	13721.4	12197.3	11779.1	-3.4	3.5	2491
5157.3	6328.3	5528.2	5738.3	5754.8	6892.2	6165.7	6755.5	6597.4	7531.3	14.2	9.3	25
1515.0	1777.2	1520.6	1591.7	1638.8	1879.3	1708.0	1827.8	1841.3	2043.9	11.0	8.8	250
2091.0	2494.7	2341.7	2459.9	2381.3	2802.0	2641.6	2976.8	2846.5	3169.8	11.4	13.1	252
596.9	892.7	644.1	628.7	670.3	940.2	675.6	697.3	693.5	925.7	33.5	-1.5	259
4691.3	5926.4	4845.6	5263.2	5088.6	6307.8	5089.6	5779.8	5751.1	6916.5	20.3	9.7	26
1369.8	1750.4	1284.5	1447.1	1517.2	1879.0	1362.6	1581.3	1659.1	2071.7	24.9	10.3	2611
2207.0	2809.9	2425.3	2586.3	2362.6	2992.3	2479.8	2844.0	2722.4	3246.3	19.2	8.5	2613/4
788.0	950.1	805.4	865.8	851.4	995.2	896.3	951.7	967.9	1111.7	14.9	11.7	2681
871.2	1131.5	879.8	902.3	890.4	1151.6	917.0	991.3	955.4	1151.4	20.5	-0.0	27
543.1	726.5	544.4	554.1	553.0	737.0	579.2	616.1	604.0	740.2	22.6	0.4	276
119.8	134.4	126.9	134.1	124.4	139.6	119.5	139.5	123.6	137.6	11.3	-1.5	279
12108.9	13022.3	11779.0	12607.1	12924.6	13774.1	12462.6	13019.3	13216.0	14065.7	6.4	2.1	28/9
4553.8	4765.0	4508.1	4768.8	4822.4	5156.4	4784.0	5015.9	5150.1	5413.6	5.1	5.0	284
6158.6	6762.0	5940.6	6395.0	6591.8	7027.3	6223.5	6481.2	6511.0	7020.1	7.8	-0.1	2914
38741.6	48152.9	30757.2	39875.5	43452.9	52813.0	32473.0	45122.7	49911.4	59448.7	19.1	12.6	3
21549.1	25995.9	16123.3	22307.4	24333.2	28691.0	16417.3	25347.5	28204.7	32349.4	14.7	12.8	30
17192.5	22157.0	14633.9	17568.1	19119.7	24122.0	16055.7	19775.3	21706.7	27099.3	24.8	12.3	31
2890.6	3840.4	2397.9	2973.4	3193.9	4116.4	2637.1	3349.3	3679.6	4796.5	30.4	16.5	3101
3366.0	4526.9	2938.1	3478.6	3799.0	5068.1	3307.5	3997.5	4509.7	6166.4	36.7	21.7	3103
3755.7	5018.3	3515.9	4020.1	4275.8	5523.6	4005.0	4612.6	4963.1	6086.6	22.6	10.2	3105
574.7	736.9	514.5	607.4	638.2	782.1	545.0	624.5	690.2	837.2	21.3	7.0	31621
3256.1	3827.0	2379.3	3060.2	3525.8	4056.2	2458.3	3375.6	3758.2	4308.7	14.6	6.2	31624/7
1409.4	1828.5	1244.0	1427.4	1515.4	1938.7	1327.2	1583.5	1689.2	2126.1	25.9	9.7	31631
1476.1	1807.8	1215.8	1505.3	1659.2	2045.6	1311.7	1731.8	1882.4	2212.6	17.5	8.2	3165
12743.1	14482.5	13579.9	15526.6	15491.0	17380.7	17613.0	20016.1	17268.8	17860.8	3.4	2.8	4
11335.0	12833.1	12057.9	13802.9	13772.7	15338.5	15605.4	17861.9	15400.5	15798.4	2.6	3.0	43
916.9	943.1	845.6	890.4	909.6	945.0	888.6	931.7	964.7	1022.4	6.0	8.2	431
312.7	393.5	294.5	308.8	302.4	411.7	281.5	305.6	314.4	398.0	26.6	-3.3	432
722.1	1079.9	810.8	772.2	933.3	1285.7	903.8	881.0	850.6	1126.3	32.4	-12.4	434
7807.7	8329.5	8602.1	10085.7	9853.2	10336.5	11731.0	13785.7	11339.3	10803.0	-4.7	4.5	438
1586.9	2137.1	1504.9	1746.1	1774.3	2359.6	1790.5	1958.0	1931.6	2448.7	26.8	3.8	433, 435-437, 439
4160.6	4294.4	4105.5	4319.5	4395.3	4568.6	4396.7	4676.1	4775.3	4935.8	3.4	8.0	7
2079.5	2111.1	2005.1	2100.2	2119.6	2173.1	2053.3	2193.1	2197.7	2265.0	3.1	4.2	73
268.7	275.8	261.4	283.6	282.6	291.7	268.2	303.1	295.2	305.2	3.4	4.6	731
1587.6	1607.5	1547.1	1601.4	1608.7	1643.5	1590.2	1666.1	1666.4	1707.7	2.5	3.9	7351
206.9	211.3	180.8	198.6	211.9	220.9	178.8	206.7	219.0	234.4	7.0	6.1	7391
1713.6	1801.9	1738.6	1839.5	1884.6	1986.0	1952.9	2068.8	2152.0	2234.1	3.8	12.5	74
1387.1	1457.4	1408.2	1489.3	1523.9	1605.3	1580.4	1674.1	1740.2	1808.4	3.9	12.7	7419

STBA, FS 4, R 7.1, 4.VJ.1991

NR. DER SYSTE-MATIK 1)	GEWERBEGLIEDERUNG	1990	1991	VERAEND. 1991 GEGEN 1990	1990 2.HJ	1991 1.HJ	1991 2.HJ	VERAENDERUNG 2.HJ 1991 GEGEN 1991 1.HJ	
		MILL. DM		%	MILL. DM			%	
1-7	HANDWERK INSGESAMT	440649.4	492486.8	11.8	241264.6	227932.8	264553.9	16.1	9.7
1	BAU- UND AUSBAUGEWERBE	115325.2	127841.8	10.9	66650.6	52791.3	75050.5	42.2	12.6
	DARUNTER:								
101,102,107	MAURER, BETON-, STAHLBETON- UND STRASSEN-BAUER 2)	67750.6	76523.3	12.9	39408.7	31186.0	45337.3	45.4	15.0
105	ZIMMERER 2)	6696.3	7044.3	5.2	3827.3	2989.3	4055.0	35.6	5.9
106	DACHDECKER 2)	8362.5	8882.3	6.2	4828.4	3590.9	5291.5	47.4	9.6
109	FLIESEN-, PLATTEN- UND MOSAIKLEGER	4686.8	5027.8	7.3	2685.0	2136.0	2891.9	35.4	7.7
110	BETONSTEIN- UND TERRAZZOHERSTELLER	1120.8	1348.4	20.3	631.5	576.2	772.2	34.0	22.3
113	STEINMETZEN UND STEINBILDHAUER	2015.1	2126.5	5.5	1089.9	945.3	1181.2	24.9	8.4
114	STUKKATEURE 2)	4277.6	4727.4	10.5	2416.2	1960.8	2766.6	41.1	14.5
115	MALER UND LACKIERER	13929.5	14821.5	6.4	8032.2	6301.5	8520.0	35.2	6.1
2	METALLGEWERBE	199013.2	230163.3	15.7	107931.5	111455.3	118708.0	6.5	10.0
	DARUNTER:								
201	METALLBAUER	19752.3	21668.1	9.7	10929.2	9914.8	11753.3	18.5	7.5
204	MASCHINENBAUMECHANIKER	12806.7	13972.8	9.1	6732.9	6787.8	7184.9	5.8	6.7
207,207A	MECHANIKER (NAEHMASCHINEN-, ZWEIRADMECH.), KAELTEANLAGENBAUER	2981.1	3454.0	15.9	1527.8	1708.0	1746.0	2.2	14.3
209	KRAFTFAHRZEUGMECHANIKER	80236.7	96330.9	20.1	42110.0	50836.1	45494.8	-10.5	8.0
211	LANDMASCHINENMECHANIKER	5646.0	6014.0	6.5	2961.8	2889.4	3124.6	8.1	5.5
214,215	KLEMPNER, GAS- UND WASSERINSTALLATEURE	13282.9	15163.9	14.2	7643.7	6313.6	8850.3	40.2	15.8
216	ZENTRALHEIZUNGS- UND LUEFTUNGSBAUER	15431.1	18082.8	17.2	8933.3	7397.0	10685.8	44.5	19.6
218	ELEKTROINSTALLATEURE	19767.2	22418.6	13.4	11138.3	9901.3	12517.3	26.4	12.4
222	RADIO- UND FERNSEHTECHNIKER	4883.5	5227.4	7.0	2737.3	2433.8	2793.6	14.8	2.1
223	UHRMACHER	2074.5	2232.3	7.6	1248.7	933.9	1298.3	39.0	4.0
3	HOLZGEWERBE	27092.7	29679.4	9.5	14667.4	13464.0	16215.3	20.4	10.6
	DARUNTER:								
301	TISCHLER	22713.1	24874.7	9.5	12279.4	11289.8	13584.9	20.3	10.6
4	BEKLEIDUNGS-, TEXTIL- UND LEDERGEWERBE	7692.6	8152.7	6.0	4096.0	3860.4	4292.3	11.2	4.8
	DARUNTER:								
401,402	HERRENSCHNEIDER, DAMENSCHNEIDER	816.2	812.8	-0.4	419.6	398.7	414.2	3.9	-1.3
413	SCHUHMACHER	1151.8	1154.3	0.2	595.3	561.5	592.8	5.6	-0.4
418	RAUM AUSSTATTER	3050.4	3346.5	9.7	1654.9	1557.1	1789.4	14.9	8.1
5	NAHRUNGSMITTELGEWERBE	57112.4	59046.2	3.4	29845.7	28576.5	30469.7	6.6	2.1
	DARUNTER:								
501	BAECKER	18485.7	19443.6	5.2	9567.3	9376.5	10067.2	7.4	5.2
502	KONDITIONAREN	2698.5	2872.3	6.4	1405.6	1388.1	1484.2	6.9	5.6
503	FLEISCHER	32031.6	32680.1	2.0	16833.8	15854.4	16825.6	6.1	-0.0
6	GEWERBE FUER GESUNDHEITS- UND KOERPERPFLEGE SOWIE REINIGUNGSGEWERBE	22076.1	24528.9	11.1	11434.8	11805.7	12723.2	7.8	11.3
	DARUNTER:								
601	AUGENOPTIKER	3157.3	3496.9	10.8	1679.7	1669.7	1827.1	9.4	8.8
606	ZAHNTECHNIKER	3502.5	4382.2	25.1	1838.8	2050.7	2331.6	13.7	26.8
607	FRISEURE	6393.5	6605.7	3.3	3244.1	3252.1	3353.6	3.1	3.4
608,610	TEXTILREINIGER	1115.6	1172.4	5.1	571.6	573.3	599.1	4.5	4.8
611	GEBAEUDEREINIGER	6012.5	6772.0	12.6	3118.4	3249.2	3522.9	8.4	13.0
7	GLAS-, PAPIER-, KERAMISCHE UND SONSTIGE GEW.	12337.2	13074.5	6.0	6638.5	5979.6	7095.0	18.7	6.9
	DARUNTER:								
701	GLASER	3106.8	3159.8	1.7	1712.1	1400.8	1759.0	25.6	2.7
707	FOTOGRAFEN	1148.2	1190.7	3.7	623.5	542.9	647.8	19.3	3.9
709	BUCHDRUCKER, SCHRIFTSETZER, DRUCKER	3349.9	3708.1	10.7	1755.4	1736.7	1971.4	13.5	12.3

\*) OHNE DEN UMSATZ DER HANDWERKLICHEN NEBENBETRIEBE, OHNE UMSATZSTEUER.

1) NACH DEM VERZEICHNIS DER GEWERBE, DIE ALS HANDWERK BETRIEBEN WERDEN KOENNEN (ANLAGE A DER HANDWERKSORDNUNG).  
2) DIE ANGABEN FUER DIE POSITIONEN WERDEN DER MONATLICHEN BERICHTERSTATTUNG IM BAUHAUPTGEWERBE IN DER GLIEDERUNG NACH WIRTSCHAFTSZWEIGEN ENTNOMMEN UND NACH GEWERBEZWEIGEN UMGESCHLUESSELT.

## HANDWERKS \*)

## ZWEIGEN

1989 3.VJ	1989 4.VJ	1990 1.VJ	1990 2.VJ	1990 3.VJ	1990 4.VJ	1991 1.VJ	1991 2.VJ	1991 3.VJ	1991 4.VJ	VERÄNDERUNG		NR. DER SYSTE- MATIK 1)
										4. VJ 1991 GEGEN 3. VJ 1991	4. VJ 1991 GEGEN 4. VJ 1990	
MILL. DM										%		
98530.1	115947.6	91960.4	107424.5	112101.1	129163.4	103069.5	124863.3	125092.9	139461.0	11.5	8.0	1-7
27311.6	32728.6	20619.6	28055.0	30660.1	35990.5	21108.2	31683.1	35058.0	39992.5	14.1	11.1	1
16072.3	19119.2	11826.6	16515.3	18052.9	21355.8	12098.7	19087.3	21304.6	24032.7	12.8	12.5	101,102
1507.2	1907.3	1259.1	1609.9	1795.1	2032.2	1226.5	1762.8	1871.4	2183.6	16.7	7.5	107
2027.3	2464.0	1463.7	2070.4	2254.2	2574.2	1472.8	2118.1	2417.4	2874.0	18.9	11.6	105
1081.1	1357.3	895.9	1105.9	1211.0	1474.0	935.9	1200.1	1334.3	1557.6	16.7	5.7	106
268.7	271.1	197.6	291.7	308.9	322.6	214.4	361.7	378.2	394.0	4.2	22.1	109
482.7	542.2	338.1	587.1	507.9	582.0	340.4	604.9	562.2	619.0	10.1	6.4	110
936.9	1165.3	808.8	1052.6	1106.9	1309.4	808.6	1152.2	1262.3	1504.3	19.2	14.9	113
3451.9	4036.7	2610.1	3287.1	3748.5	4283.7	2696.3	3605.2	3998.9	4521.1	13.1	5.5	114
42093.3	50004.5	42577.9	48503.8	50173.9	57757.6	51336.0	60119.3	56550.4	62157.6	9.9	7.6	2
4502.7	5387.4	4177.3	4645.8	4957.3	5972.0	4545.5	5369.3	5460.2	6293.1	15.3	5.4	201
2761.5	3332.3	2931.3	3142.4	3135.9	3597.1	3178.8	3609.0	3442.3	3742.6	8.7	4.0	204
711.8	668.8	636.5	816.7	770.9	757.0	732.9	975.1	944.9	801.1	-15.2	5.8	207,207A
16041.9	17235.3	17888.0	20238.7	20614.6	21495.4	23451.0	27385.1	23228.7	22266.1	-4.1	3.6	209
1318.2	1327.8	1118.8	1565.4	1501.4	1460.4	1210.8	1678.6	1562.0	1562.6	0.0	7.0	211
3025.8	4031.9	2523.4	3115.8	3338.5	4305.2	2801.4	3512.1	3869.5	4980.8	28.7	15.7	214,215
3382.3	4525.5	2990.6	3507.2	3833.0	5100.3	3366.8	4030.2	4517.0	6168.8	36.6	21.0	216
4301.3	5711.3	4064.5	4564.4	4867.5	6270.8	4637.5	5263.8	5623.4	6893.8	22.6	9.9	218
955.9	1471.3	1102.0	1044.2	1150.7	1586.6	1247.2	1186.7	1190.6	1603.0	34.6	1.0	222
393.0	710.5	396.1	429.7	448.3	800.4	487.7	446.2	478.4	818.9	70.8	2.3	223
5970.4	7604.5	5896.8	6528.5	6474.1	8193.3	6253.6	7210.4	7252.5	8962.8	23.6	9.4	3
4993.3	6359.6	4958.5	5475.1	5422.3	6857.1	5249.5	6040.3	6078.8	7506.1	23.5	9.5	301
1745.5	2114.7	1717.0	1879.6	1825.4	2270.7	1812.9	2047.5	1983.5	2308.8	16.4	1.7	4
203.0	208.9	201.9	194.7	199.8	219.8	203.0	195.7	201.7	212.4	5.3	-3.3	401,402
266.4	306.5	260.4	296.1	277.2	318.1	263.3	298.2	279.2	313.6	12.3	-1.4	413
669.5	864.4	659.3	736.2	712.1	942.7	716.9	840.3	810.5	978.9	20.8	3.8	418
13566.9	14589.6	13202.0	14064.7	14455.8	15389.9	14010.1	14566.4	14768.3	15701.4	6.3	2.0	5
4422.7	4665.9	4352.9	4565.6	4650.8	4916.5	4601.0	4775.4	4932.1	5135.1	4.1	4.4	501
599.3	689.6	628.7	664.2	654.4	751.2	682.7	705.4	694.5	789.7	13.7	5.1	502
7615.8	8337.8	7324.8	7873.0	8158.7	8675.1	7767.9	8086.5	8123.3	8702.4	7.1	0.3	503
5051.9	5447.3	5204.5	5436.8	5493.7	5941.1	5686.7	6119.0	6183.2	6540.0	5.8	10.1	6
693.4	773.3	723.8	753.8	793.4	886.3	799.2	870.6	891.6	935.6	4.9	5.6	601
691.2	877.9	812.8	850.9	822.2	1016.6	952.6	1098.1	1078.3	1253.3	16.2	23.3	606
1583.5	1602.9	1550.8	1598.5	1605.2	1639.0	1594.0	1658.1	1657.3	1696.2	2.3	3.5	607
267.6	274.4	261.7	282.3	281.3	290.3	270.2	303.1	295.1	304.0	3.0	4.7	608,610
1381.6	1449.9	1408.7	1485.4	1519.5	1598.9	1583.9	1665.3	1731.9	1791.0	3.4	12.0	611
2790.5	3458.4	2742.6	2956.1	3018.2	3620.4	2862.0	3117.6	3297.1	3797.8	15.2	4.9	7
683.1	928.7	670.6	724.2	749.3	962.8	663.2	737.5	807.4	951.6	17.9	-1.2	701
289.4	301.1	247.2	277.6	304.3	319.1	250.7	292.2	315.4	332.4	5.4	4.2	707
749.7	910.4	768.8	825.6	806.4	949.1	846.2	890.5	908.9	1062.4	16.9	11.9	709

STBA, FS 4, R 7.1, 4.VJ.1991

## 3 BESCHAEFFTIGTE DES HANDWERKS

3.1 NACH WIRTSCHAFTS  
30.9.1976

NR. DER SYSTE- MATIK 1)	WIRTSCHAFTSGLIEDERUNG	1990	1991	VERAEND. IN % 1991 GEGEN 1990	1990 2.HJ	1991 1.HJ	1991 2.HJ	VERAENDERUNG IN %	
								2.HJ 1991 GEGEN 1991	2.HJ 1991 GEGEN 1990
0-7	HANDWERK INSGESAMT	100.1	102.0	2.0	101.0	101.0	103.1	2.1	2.1
2	VERARBEITENDES GEWERBE	97.9	99.7	1.8	98.6	98.8	100.6	1.8	2.0
22	DARUNTER: GEWINNUNG U. VERARBEITUNG VON STEINEN UND ERDEN, FEINKERAMIK, GLAS	72.3	72.7	0.6	73.4	71.3	74.1	4.0	1.0
222	DARUNTER: VERARB.V. STEINEN U.ERDEN (O.GROBK.,SCHLEIFM.)	72.5	73.0	0.7	73.6	71.6	74.5	4.0	1.2
23	METALLERZEUGUNG U. -BEARBEITUNG	96.9	98.7	1.8	97.4	98.0	99.4	1.5	2.1
2391	DARUNTER: SCHLOSSEREI,SCHMIEDEREI U.AE., ANG	103.5	105.7	2.1	104.0	104.8	106.6	1.8	2.5
2395	REPARATURWERKSTAETTEN FUER LANDMASCHINEN	76.3	76.7	0.6	76.7	76.6	76.8	0.3	0.2
24	STAHL-,MASCHINEN-U.FAHRZEUGBAU, H.V.ADV-EINR.	106.6	109.6	2.8	107.7	108.3	111.0	2.5	3.0
240	DARUNTER: H.V.STAHL-U. L.METALLKONSTRUKT., WEICHENBAU	108.0	111.5	3.3	109.0	110.1	113.0	2.7	3.6
242	MASCHINENBAU	132.6	140.1	5.6	135.0	138.5	141.8	2.4	5.0
2491	REP.V.KRAFTFAHRZEUG.,FAHRRAD.,LACKIERUNG	94.8	95.7	1.0	95.3	94.5	96.9	2.5	1.6
25	ELEKTROTECHNIK,FEINMECHANIK,H.V.EBM-WAREN USW.	107.5	111.7	3.9	108.3	110.2	113.2	2.7	4.6
250	DARUNTER: ELEKTROTECHNIK	93.7	94.2	0.5	94.7	93.6	94.9	1.4	0.2
252	FEINMECHANIK,OPTIK	123.3	131.1	6.3	124.3	128.6	133.6	3.9	7.5
259	REPARATUR V. GEBRAUCHSGUETERN D. UNTER-ABT.25	91.4	92.3	0.9	91.2	91.8	92.8	1.1	1.7
26	HOLZ-, PAPIER- UND DRUCKGEWERBE	90.3	91.8	1.7	90.9	91.1	92.6	1.6	1.8
2611	DARUNTER: H.V.BAUELEMENTEN A.HOLZ(O.FERTIGTEILBAUTEN)	92.6	93.6	1.0	93.7	93.1	94.0	1.0	0.3
2613/4	H.V.HOLZMOEBELN U. SONSTIGEN HOLZWAREN	86.3	88.2	2.1	86.7	87.4	89.0	1.9	2.6
2681	DRUCKEREI	103.3	105.5	2.1	104.0	104.4	106.6	2.1	2.5
27	LEDER-, TEXTIL- UND BEKLEIDUNGSGEWERBE	53.1	51.2	-3.7	52.4	51.7	50.6	-2.0	-3.4
276	DARUNTER: BEKLEIDUNGSGEWERBE	53.9	51.6	-4.3	53.1	52.3	50.9	-2.6	-4.0
279	REP.V.SCHUHEN,GEBRAUCHSGUETERN A.LEDER U.AE.	51.0	50.1	-1.9	50.9	50.0	50.1	0.2	-1.4
28/9	ERNAEHRUNGSGEWERBE, TABAKVERARBEITUNG	103.0	103.8	0.7	103.8	103.1	104.5	1.4	0.7
284	DARUNTER: H.V.BACKWAREN	115.0	116.5	1.4	116.0	115.1	117.9	2.4	1.6
2914	FLEISCHVERARBEITUNG(OH.TALGSCHMELZEN U.AE.)	89.3	89.2	-0.1	89.6	89.2	89.1	-0.1	-0.5
3	BAUGEWERBE	89.4	91.8	2.7	90.7	90.4	93.3	3.2	2.8
	DAVON:								
30	BAUHAUPTGEWERBE 2)	84.3	86.8	2.9	85.7	85.3	88.2	3.4	2.9
31	AUSBAUGEWERBE	95.4	97.9	2.5	96.6	96.5	99.3	2.9	2.8
3101	DARUNTER: KLEMPNEREI,GAS-U.WASSERINSTALLATION	85.9	87.6	2.0	86.8	86.6	88.7	2.3	2.1
3103	INST.V.HEIZUNGS-,KLIMA- U.GESUNDH.TECHN.ANL.	110.7	115.9	4.7	112.3	113.5	118.4	4.3	5.4
3105	ELEKTROINSTALLATION	102.9	107.2	4.2	104.3	105.8	108.6	2.7	4.1
31621	GLASERGEWERBE	105.9	107.8	1.8	107.2	106.9	108.7	1.7	1.5
31624/7	MALER- U. LACKIERERGEWERBE, TAPETENKLEBEREI	89.5	89.4	-0.0	90.6	87.9	90.9	3.4	0.3
31631	BAUTISCHLEREI	85.6	86.9	1.5	86.0	86.2	87.5	1.5	1.8
3165	FUSSBODEN-, FLIESEN- U. PLATTENLEGEREI	81.9	85.5	4.4	83.3	84.0	87.0	3.6	4.5
4	HANDEL	99.2	101.6	2.4	99.6	100.7	102.6	1.9	3.0
43	DARUNTER: EINZELHANDEL (EH)	101.6	104.3	2.6	102.1	103.3	105.3	1.9	3.1
	DAVON:								
431	EH.M.NAHRUNGSMITTELN, GETRAENKEN, TABAKWAREN	151.3	153.6	1.5	152.3	154.1	153.1	-0.6	0.5
432	EH.M.TEXTILIEN, BEKLEIDG., SCHUHEN,LEDERWAREN	53.8	51.5	-4.3	53.2	51.4	51.6	0.5	-3.0
434	EH.M.ELEKTROTECHN. ERZEUGNISSEN, MUSIKINSTR.	92.9	95.3	2.7	93.4	94.8	95.9	1.2	2.7
438	EH.M.FAHRZEUGEN	115.2	120.9	4.9	116.2	119.1	122.7	3.1	5.6
433, 435-437, 439	UEBRIGER EINZELHANDEL	83.7	84.6	1.0	83.8	84.2	85.0	0.9	1.4
7	DIENSTLEISTUNGEN V. UNTERNEHMEN U. FR. BERUFEN	139.1	140.0	0.7	140.1	139.6	140.5	0.6	0.3
73	DARUNTER: WAESCH., KOERPERPFLG. U. A. PERSOENL. DIENSTL.	88.9	86.8	-2.3	88.4	87.3	86.3	-1.1	-2.3
731	DARUNTER: WAESCHEREI, REINIGUNG	74.2	73.2	-1.4	74.4	72.8	73.5	0.9	-1.1
7351	FRISEURGEWERBE	91.4	89.1	-2.5	90.8	89.7	88.5	-1.4	-2.6
7391	FOTOGRAPHISCHES GEWERBE	84.3	83.9	-0.4	84.7	84.0	83.8	-0.3	-1.1
74	GEBAEUDEREINIG., ABFALLBES. U.A. HYGIEN. EINR.	184.3	187.8	1.9	186.5	186.6	189.1	1.4	1.4
7419	DARUNTER: SONST. GEBAEUDEREINIGUNG U. AE. (O. FASSADEN)	182.9	186.4	1.9	185.1	185.2	187.7	1.3	1.4

\*) OHNE DIE BESCHAEFFTIGTEN DER HANDWERKLICHEN NEBENBETRIEBE.

1) SYSTEMATIK DER WIRTSCHAFTSZWEIGE (W2) REV., FASSUNG FUER DIE HANDWERKSZAEHLUNG 1977 (KURZBEZEICHNUNGEN).

2) FUER DAS HANDWERKLICHE BAUHAUPTGEWERBE WERDEN JEWILS DIE ANGABEN DER MONATLICHEN BERICHTERSTATTUNG IM BAUGEWERBE UEBERNOMMEN.

(MESSZAHLEN) \*

ZWEIGEN  
= 100

1989 3.VJ	1989 4.VJ	1990 1.VJ	1990 2.VJ	1990 3.VJ	1990 4.VJ	1991 1.VJ	1991 2.VJ	1991 3.VJ	1991 4.VJ	VERÄNDERUNG IN %		NR. DER SYSTE- MATIK 1)
										4. VJ 1991 GEGEN 3. VJ 1991	4. VJ 1991 GEGEN 4. VJ 1990	
99.5	99.8	98.6	99.5	101.6	101.4	100.5	101.4	103.8	103.4	-0.4	1.9	0-7
97.2	97.5	97.0	97.4	99.0	99.1	98.5	99.0	101.2	101.1	-0.0	2.0	2
73.3	70.2	70.6	73.4	74.3	71.4	69.8	74.0	75.5	71.3	-5.7	-0.2	22
73.5	70.4	70.8	73.7	74.5	71.7	70.1	74.4	75.9	71.7	-5.5	0.1	222
96.5	97.5	96.3	95.9	98.1	97.6	97.9	98.4	100.0	99.3	-0.6	1.8	23
102.5	103.7	103.0	102.6	104.7	104.0	104.7	105.6	107.2	106.4	-0.7	2.4	2391
78.0	78.1	75.3	74.7	77.3	77.4	76.7	75.6	77.4	77.0	-0.5	-0.6	2395
104.5	104.8	105.7	105.7	108.4	108.3	108.0	108.8	111.8	111.5	-0.2	2.9	24
105.8	106.4	107.1	107.1	109.5	110.1	109.6	110.9	113.6	113.7	0.1	3.3	240
126.2	128.0	130.6	131.8	136.0	136.5	138.7	140.0	142.6	142.1	-0.3	4.1	242
94.7	94.2	94.5	93.9	96.0	95.5	94.0	94.5	97.7	97.6	-0.2	2.2	2491
107.0	107.6	106.4	106.6	108.5	109.6	110.2	111.0	113.6	114.6	0.8	4.6	25
90.4	91.7	92.5	94.5	94.9	94.3	93.3	93.4	95.3	95.3	0.0	1.1	250
123.7	123.5	122.1	121.5	124.5	126.7	128.5	130.5	134.0	135.9	1.4	7.3	252
93.2	95.4	90.8	89.7	91.4	92.3	91.8	91.2	93.3	93.2	-0.1	0.9	259
89.0	89.9	89.4	89.7	91.1	91.9	90.6	91.3	92.8	93.3	0.5	1.5	26
91.8	91.9	91.2	91.9	94.4	94.2	92.5	93.3	94.4	94.1	-0.3	-0.2	2611
84.7	86.0	85.9	85.9	86.7	87.7	87.1	87.5	89.3	89.9	0.7	2.4	2613/4
102.4	103.4	101.9	103.0	103.6	106.1	103.2	105.1	106.6	108.1	1.4	1.9	2681
55.7	55.5	53.8	52.3	52.4	52.6	51.6	51.0	50.6	50.4	-0.3	-4.0	27
56.6	56.7	54.8	52.9	53.0	53.3	52.3	51.4	50.8	50.8	0.0	-4.6	276
53.1	51.9	51.1	50.7	51.0	50.8	49.7	50.0	50.4	49.7	-1.4	-2.2	279
102.6	102.6	101.8	103.0	104.0	104.0	102.9	102.6	105.1	105.2	0.1	1.1	28/9
113.7	113.5	113.4	115.3	116.4	116.1	114.7	115.0	118.8	119.2	0.3	2.6	284
89.8	89.9	88.5	88.8	89.8	90.1	89.1	88.4	89.4	89.2	-0.3	-1.0	2914
87.1	88.6	87.4	89.0	91.2	91.3	89.3	91.7	94.0	93.3	-0.8	2.2	3
81.1	83.1	82.2	84.4	86.1	86.3	84.0	87.1	88.9	88.0	-0.9	2.0	30
94.3	95.2	93.7	94.5	97.4	97.2	95.7	97.1	100.2	99.6	-0.6	2.5	31
84.8	86.0	84.5	85.1	87.4	87.4	86.1	87.0	89.1	89.4	0.2	2.3	3101
106.5	109.3	108.9	109.4	113.0	113.8	112.9	114.6	119.0	120.9	1.6	6.3	3103
98.1	102.2	101.2	101.1	105.1	106.1	105.5	106.0	109.5	109.3	-0.2	3.1	3105
104.6	104.8	104.4	105.2	107.4	108.5	106.2	106.6	109.1	110.1	0.9	1.5	31621
92.4	89.7	87.1	89.3	92.0	89.3	86.3	89.8	92.5	89.0	-3.9	-0.4	31624/7
86.1	86.9	84.7	84.5	86.2	86.9	86.3	85.4	88.2	88.3	0.1	1.6	31631
81.0	80.9	80.3	80.9	83.8	84.7	83.3	84.8	87.5	88.1	0.7	4.1	3165
99.9	99.8	98.6	98.3	100.0	100.0	101.0	100.9	103.0	103.5	0.5	3.5	4
102.2	102.2	101.0	100.8	102.5	102.5	103.6	103.5	105.6	106.2	0.5	3.6	43
148.4	149.3	150.0	152.3	151.2	154.4	154.2	153.7	152.9	153.0	0.1	-0.9	431
56.1	55.3	54.3	53.4	53.5	52.5	51.2	50.6	52.4	51.1	-2.4	-2.6	432
91.1	91.2	93.2	91.7	93.6	94.6	95.4	93.6	96.4	97.2	0.7	2.7	434
118.3	114.8	114.6	113.1	117.4	117.0	119.6	120.0	123.1	124.5	1.1	6.4	438
82.6	84.2	83.6	83.2	84.1	84.0	84.4	84.0	85.2	85.5	0.2	1.8	433, 435-437, 439
143.8	140.6	137.0	138.2	141.3	139.5	140.2	138.4	141.4	140.6	-0.6	0.8	7
92.1	90.5	89.5	88.1	88.7	88.1	87.5	86.0	86.6	86.2	-0.4	-2.2	73
73.9	72.5	74.4	75.0	74.6	73.4	72.5	72.9	74.2	72.9	-1.8	-0.7	731
95.3	93.6	92.2	90.3	91.1	90.6	90.1	88.2	88.6	88.4	-0.3	-2.4	7351
83.7	84.6	83.8	83.4	85.4	84.4	84.1	83.5	84.0	83.5	-0.6	-1.1	7391
190.2	185.6	179.6	183.2	188.5	185.6	187.6	185.5	190.7	189.5	-0.6	2.1	74
188.8	184.2	178.3	181.9	187.2	184.3	186.2	184.1	189.2	188.0	-0.6	2.0	7419

STBA, FS 4, R 7.1, 4.VJ.1991

NR. DER SYSTEM- MATIK 1)	GEWERBEGLIEDERUNG	1990	1991	VERAEND. IN % 1991 GEGEN 1990	1990 2.HJ	1991 1.HJ	1991 2.HJ	VERAENDERUNG IN %	
								2.HJ 1991 GEGEN 1.HJ 1991	2.HJ 1991 GEGEN 2.HJ 1990
1-7	HANDWERK INSGESAMT	100.1	102.0	2.0	101.0	101.0	103.1	2.1	2.1
1	BAU- UND AUSBAUGEWERBE	85.4	87.4	2.4	86.7	85.9	88.8	3.4	2.5
	DARUNTER:								
101,102,	MAURER, BETON-, STAHLBETON- UND STRASSEN-								
107	BAUER 2)	80.4	83.0	3.2	81.8	81.5	84.4	3.6	3.2
105	ZIMMERER 2)	83.7	85.0	1.7	84.8	83.7	86.4	3.2	1.8
106	DACHDECKER 2)	113.7	116.2	2.2	115.5	115.1	117.2	1.7	1.5
109	FLIESEN-, PLATTEN- UND MOSAIKLEGER	82.0	83.9	2.3	83.2	82.6	85.2	3.2	2.4
110	BETONSTEIN- UND TERRAZZOHERSTELLER	58.2	61.3	5.3	59.4	58.9	63.6	8.1	7.2
113	STEINMETZEN UND STEINBILDHAUER	88.2	87.7	-0.6	89.3	86.7	88.6	2.2	-0.8
114	STUKKATEURE 2)	91.1	91.9	1.0	92.0	90.2	93.6	3.8	1.7
115	MALER UND LACKIERER	91.0	90.9	-0.0	92.1	89.4	92.5	3.5	0.5
2	METALLGEWERBE	102.3	105.4	3.1	103.2	104.1	106.8	2.6	3.4
	DARUNTER:								
201	METALLBAUER	102.3	104.8	2.4	103.0	103.7	105.9	2.1	2.8
204	MASCHINENBAUMECHANIKER	143.4	150.7	5.1	145.9	149.4	152.1	1.8	4.2
207,207A	MECHANIKER (NAEHMASCHINEN-, ZWEIRADMECH.),								
	KAELTEANLAGENBAUER	108.1	113.2	4.7	109.8	111.4	114.9	3.2	4.7
209	KRAFTFAHRZEUGMECHANIKER	104.6	107.0	2.3	105.1	105.6	108.4	2.6	3.1
211	LANDMASCHINENMECHANIKER	81.0	82.2	1.4	81.8	81.8	82.7	1.1	1.0
214,215	KLEMPNER, GAS- UND WASSERINSTALLATEURE	85.2	86.9	2.1	86.0	86.0	87.9	2.3	2.2
216	ZENTRALHEIZUNGS- UND LUEFTUNGSBAUER	117.9	123.6	4.8	119.7	121.1	126.2	4.2	5.5
218	ELEKTROINSTALLATEURE	98.9	102.5	3.7	100.1	101.3	103.8	2.4	3.6
222	RADIO- UND FERNSEHTECHNIKER	96.4	97.7	1.4	96.7	97.2	98.2	1.0	1.5
223	UHRMACHER	82.4	81.9	-0.5	81.9	81.4	82.5	1.4	0.7
3	HOLZGEWERBE	91.7	93.2	1.7	92.3	92.6	93.9	1.5	1.7
	DARUNTER:								
301	TISCHLER	91.3	92.8	1.7	91.9	92.1	93.5	1.5	1.7
4	BEKLEIDUNGS-, TEXTIL- UND LEDERGEWERBE	60.1	58.9	-2.1	59.7	59.1	58.7	-0.6	-1.6
	DARUNTER:								
401,402	HERRENSCHNEIDER, DAMENSCHNEIDER	49.1	46.2	-5.9	48.5	47.2	45.3	-3.9	-6.5
413	SCHUHMACHER	53.8	52.5	-2.4	53.5	52.4	52.5	0.2	-1.8
418	RAUM AUSSTATTER	75.9	76.3	0.5	75.6	75.9	76.7	1.0	1.5
5	NAHRUNGSMITTELGEWERBE	105.6	106.4	0.8	106.3	105.7	107.1	1.3	0.7
	DARUNTER:								
501	BAECKER	119.4	121.2	1.5	120.6	119.8	122.7	2.4	1.8
502	KONDITIONEN	102.2	102.1	-0.2	102.9	101.3	102.8	1.4	-0.1
503	FLEISCHER	93.0	93.0	0.1	93.3	93.1	93.0	-0.1	-0.3
6	GEWERBE FUER GESUNDHEITS- UND KOERPERPFLEGE SOWIE REINIGUNGSGEWERBE	136.2	137.8	1.1	137.1	137.2	138.4	0.9	0.9
	DARUNTER:								
601	AUGENOPTIKER	112.0	111.7	-0.3	111.9	111.3	112.1	0.7	0.2
606	ZAHNTECHNIKER	117.0	128.9	10.1	118.4	124.9	132.9	6.4	12.2
607	FRISEURE	91.7	89.4	-2.6	91.1	90.0	88.7	-1.5	-2.6
608,610	TEXTILREINIGER	74.3	73.4	-1.2	74.4	73.1	73.7	0.9	-1.0
611	GEBAEUDEREINIGER	183.7	187.2	1.9	186.0	186.1	188.4	1.2	1.3
7	GLAS-, PAPIER-, KERAMISCHE UND SONSTIGE GEW.	97.7	99.4	1.7	98.6	98.8	100.0	1.1	1.4
	DARUNTER:								
701	GLASER	101.8	104.1	2.2	103.0	103.7	104.4	0.6	1.3
707	FOTOGRAFEN	82.9	82.9	0.0	83.3	82.9	82.9	0.0	-0.5
709	BUCHDRUCKER, SCHRIFTSETZER, DRUCKER	104.4	106.7	2.2	105.2	105.5	107.9	2.3	2.5

\*) OHNE DIE BESCHAEFFTIGTEN DER HANDWERKLICHEN NEBENBETRIEBE.

1) NACH DEM VERZEICHNIS DER GEWERBE, DIE ALS HANDWERK BETRIEBEN WERDEN KOENNEN (ANLAGE A DER HANDWERKSORDNUNG).

2) DIE ANGABEN FUER DIE POSITIONEN WERDEN DER MONATLICHEN BERICHTERSTATTUNG IM BAUHauptGEWERBE IN DER GLIEDERUNG NACH WIRTSCHAFTSZWEIGEN ENTNOMMEN UND NACH GEWERBEZWEIGEN UMGESCHLUESSELT.

(MESSZAHLEN) \*)

ZWEIGEN  
= 100

1989 3.VJ	1989 4.VJ	1990 1.VJ	1990 2.VJ	1990 3.VJ	1990 4.VJ	1991 1.VJ	1991 2.VJ	1991 3.VJ	1991 4.VJ	VERÄNDERUNG IN %		NR. DER SYSTE- MATIK 1)
										4. VJ 1991 GEGEN 3. VJ 1991	4. VJ 1991 GEGEN 4. VJ 1990	
99.5	99.8	98.6	99.5	101.6	101.4	100.5	101.4	103.8	103.4	-0.4	1.9	1-7
83.4	84.3	83.2	85.4	87.2	86.9	84.6	87.7	89.7	88.2	-1.6	1.6	1
77.7	79.0	78.2	80.6	82.3	82.1	80.1	83.6	85.2	83.8	-1.6	2.0	101,102
81.5	83.2	81.8	83.1	85.2	85.8	82.5	84.1	87.1	87.3	0.3	1.8	107
107.5	112.2	111.2	113.2	115.3	118.1	113.6	115.3	117.8	117.8	0.0	-0.3	105
81.6	81.7	80.1	81.5	84.1	83.3	81.9	83.2	85.6	86.3	0.9	3.7	106
56.6	55.5	56.9	58.6	60.2	58.6	56.9	63.1	64.8	61.9	-4.4	5.6	109
90.9	86.2	86.1	89.8	90.3	86.9	85.6	88.9	90.3	85.0	-5.8	-2.1	110
86.0	90.1	89.3	91.6	92.7	91.2	88.9	92.1	94.2	94.2	0.0	3.3	113
93.7	91.2	88.6	90.9	93.3	90.6	87.8	91.2	94.2	90.4	-4.0	-0.3	114
												115
100.4	101.8	101.1	101.1	103.9	104.1	103.9	104.5	107.3	108.0	0.6	3.8	2
101.0	102.0	101.6	101.3	103.7	103.2	103.5	104.6	106.4	106.0	-0.4	2.7	201
135.4	137.7	141.1	143.2	146.6	147.4	150.1	150.0	152.9	152.5	-0.3	3.5	204
106.1	106.0	106.4	107.2	110.8	110.3	110.9	113.4	116.9	112.6	-3.6	2.1	207,207A
105.8	105.1	104.0	103.3	105.8	105.5	105.6	105.9	109.0	109.6	0.5	3.8	209
82.8	82.1	79.7	79.7	82.6	82.5	81.5	81.7	83.5	82.0	-1.7	-0.5	211
84.2	85.2	83.7	84.4	86.6	86.5	85.5	86.4	88.5	88.3	-0.2	2.1	214,215
113.4	116.3	116.0	116.6	120.4	121.2	120.5	122.1	126.9	129.0	1.7	6.4	216
94.4	98.1	97.4	97.3	100.8	101.7	101.1	101.3	104.7	104.2	-0.5	2.5	218
95.6	96.9	96.1	94.9	97.3	97.3	97.5	96.7	98.3	99.4	1.1	2.2	222
80.0	85.5	82.5	80.7	82.2	82.3	81.1	80.9	82.6	83.9	1.6	1.8	223
91.2	92.0	90.8	90.8	92.6	93.2	92.4	92.3	94.4	94.6	0.2	1.5	3
90.7	91.5	90.4	90.4	92.2	92.8	91.9	91.9	93.9	94.1	0.2	1.5	301
61.5	61.1	60.6	59.9	59.6	59.7	58.9	58.8	59.0	58.1	-1.6	-2.7	4
51.6	50.8	49.8	48.9	48.6	47.8	47.1	46.5	45.2	44.4	-1.8	-7.3	401,402
56.2	54.6	54.0	53.7	53.6	53.0	52.3	52.1	53.4	51.2	-4.1	-3.4	413
76.4	76.2	76.5	75.8	75.1	76.5	75.6	76.0	77.0	76.9	-0.1	0.5	418
105.0	105.0	104.4	105.6	106.6	106.6	105.5	105.3	107.7	107.5	-0.1	0.9	5
118.2	117.8	117.7	119.6	121.0	120.8	119.3	119.7	123.6	123.9	0.2	2.6	501
101.2	101.1	101.3	102.8	103.4	102.0	101.2	101.0	103.6	102.9	-0.7	0.9	502
93.2	93.3	92.2	92.7	93.3	93.9	93.0	92.4	93.4	92.9	-0.5	-1.1	503
140.7	137.6	134.3	135.3	138.2	136.8	137.8	136.3	139.3	138.5	-0.6	1.2	6
113.6	113.4	112.2	111.0	112.4	111.8	111.0	111.2	112.6	111.8	-0.7	0.0	601
118.5	117.4	115.1	115.0	118.3	121.9	124.7	128.3	133.2	136.9	2.8	12.3	606
95.7	93.8	92.5	90.7	91.4	90.9	90.4	88.5	88.9	88.6	-0.4	-2.5	607
74.0	72.5	74.5	75.0	74.6	73.4	72.9	73.1	74.4	72.9	-1.9	-0.6	608,610
189.8	185.1	179.1	182.8	188.0	185.0	187.2	185.0	190.1	188.3	-1.0	1.8	611
96.5	97.0	96.7	97.0	98.6	100.2	98.2	98.7	100.2	100.7	0.5	0.5	7
99.7	99.9	100.9	100.8	102.9	105.5	103.4	102.8	104.9	104.8	-0.1	-0.6	701
82.5	83.1	82.2	82.1	84.0	83.0	82.9	82.7	83.2	82.5	-0.8	-0.6	707
103.5	104.2	103.0	104.1	104.9	107.1	104.2	106.4	107.9	109.4	1.4	2.1	709

STBA, FS 4, R 7.1, 4.VJ.1991

NR. DER SYSTE- MATIK 1)	WIRTSCHAFTSGLIEDERUNG	1990	1991	VERAEND. IN % 1991 GEGEN 1990	1990 2.HJ	1991 1.HJ	1991 2.HJ	VERAENDERUNG IN %	
								2.HJ 1991 GEGEN 1.HJ 1991	2.HJ 1991 GEGEN 2.HJ 1990
0-7	HANDWERK INSGESAMT	185.3	207.1	11.8	202.9	191.7	222.5	16.1	9.7
2	VERARBEITENDES GEWERBE	180.0	198.2	10.1	191.1	191.9	204.4	6.5	7.0
22	DARUNTER: GEWINNUNG U. VERARBEITUNG VON STEINEN UND ERDEN, FEINKERAMIK, GLAS	143.6	156.5	9.0	157.6	136.4	176.6	29.5	12.1
222	DARUNTER: VERARB.V.STEINEN U.ERDEN (O.GROBK.,SCHLEIFM.)	143.7	156.8	9.1	157.6	136.7	176.9	29.4	12.2
23	METALLERZEUGUNG U. -BEARBEITUNG	197.4	218.4	10.6	214.7	200.1	236.6	18.2	10.2
2391	DARUNTER: SCHLOSSEREI,SCHMIEDEREI U.AE., ANG	231.9	258.0	11.2	253.2	235.2	280.8	19.4	10.9
2395	REPARATURWERKSTÄTTEN FUER LANDMASCHINEN	134.9	147.4	9.3	145.2	136.8	158.0	15.4	8.8
24	STAHL-,MASCHINEN-U.FAHRZEUGBAU, H.V.ADV-EINR.	247.3	282.7	14.3	263.9	283.7	281.8	-0.6	6.8
240	DARUNTER: H.V.STAHL-U. L.METALLKONSTRUKT., WEICHENBAU	227.4	247.6	8.9	258.7	223.0	272.3	22.1	5.2
242	MASCHINENBAU	276.9	305.5	10.4	292.9	296.9	314.2	5.9	7.3
2491	REP.V.KRAFTFAHRZEUG.,FAHRRAD.,LACKIERUNG	241.0	281.3	16.7	255.8	289.3	273.4	-5.5	6.9
25	ELEKTROTECHNIK,FEINMECHANIK,H.V.EBM-WAREN USW.	192.2	217.5	13.1	203.3	207.8	227.2	9.3	11.7
250	DARUNTER: ELEKTROTECHNIK	199.3	223.1	11.9	211.5	212.6	233.6	9.9	10.4
252	FEINMECHANIK,OPTIK	194.6	226.7	16.5	202.0	219.0	234.5	7.1	16.1
259	REPARATUR V. GEBRAUCHSGUETERN D. UNTER-ABT.25	173.8	180.3	3.8	194.1	165.5	195.2	17.9	0.5
26	HOLZ-, PAPIER- UND DRUCKGEWERBE	182.0	199.2	9.4	192.9	184.0	214.5	16.5	11.2
2611	DARUNTER: H.V.BAUELEMENTEN A.HOLZ(O. FERTIGTEILBAUTEN)	174.2	189.7	8.9	193.1	167.4	212.1	26.7	9.9
2613/4	H.V.HOLZMOEBELN U. SONSTIGEN HOLZWAREN	171.6	186.9	8.9	177.3	176.2	197.6	12.1	11.5
2681	DRUCKEREI	249.5	278.6	11.6	261.9	262.1	295.0	12.5	12.6
27	LEDER-, TEXTIL- UND BEKLEIDUNGSGEWERBE	96.0	100.8	5.0	102.5	95.8	105.8	10.4	3.2
276	DARUNTER: BEKLEIDUNGSGEWERBE	94.4	100.4	6.3	102.0	94.5	106.2	12.5	4.2
279	REP.V.SCHUHEN,GEBRAUCHSGUETERN A.LEDER U.AE.	106.5	105.5	-0.9	107.1	105.1	105.9	0.8	-1.1
28/9	ERNAEHRUNGSGEWERBE, TABAKVERARBEITUNG	131.4	135.7	3.3	137.4	131.1	140.4	7.1	2.2
284	DARUNTER: H.V.BACKWAREN	157.7	166.8	5.8	163.5	160.5	173.0	7.8	5.9
2914	FLEISCHVERARBEITUNG(OH.TALGSCHELMELZEN U.AE.)	115.6	116.9	1.1	121.3	113.2	120.6	6.5	-0.6
3	BAUGEWERBE	183.5	205.5	12.0	211.7	170.6	240.5	40.9	13.6
	DAVON:								
30	BAUHAUPTGEWERBE 2)	180.0	201.3	11.9	208.7	164.4	238.3	45.0	14.2
31	AUSBAUGEWERBE	188.0	210.9	12.2	215.5	178.5	243.2	36.2	12.9
3101	DARUNTER: KLEMPNEREI,GAS-U.WASSERINSTALLATION	162.3	185.0	14.0	187.1	153.2	216.9	41.6	15.9
3103	INST.V.HEIZUNGS-,KLIMA- U.GESUNDH.TECHN.ANL.	201.3	236.8	17.6	233.6	192.4	281.2	46.1	20.4
3105	ELEKTROINSTALLATION	210.1	238.4	13.5	237.5	208.9	267.9	28.2	12.8
31621	GLASERGEWERBE	195.4	207.2	6.1	218.3	179.7	234.8	30.6	7.5
31624/7	MALER- U. LACKIERERGEWERBE, TAPETENKLEBEREI	186.2	198.8	6.8	216.9	166.9	230.7	38.3	6.4
31631	BAUTISCHLEREI	165.0	181.2	9.8	186.1	156.8	205.6	31.1	10.5
3165	FUSSBODEN-, FLIESEN- U. PLATTENLEGEREI	165.8	184.2	11.1	191.2	157.1	211.4	34.6	10.5
4	HANDEL	206.8	242.7	17.4	219.3	251.1	234.4	-6.6	6.9
	DARUNTER:								
43	EINZELHANDEL (EH)	218.7	257.2	17.6	231.6	266.2	248.2	-6.8	7.2
	DAVON:								
431	EH.M.NAHRUNGSMITTELN, GETRAENKEN, TABAKWAREN	184.3	195.4	6.0	190.4	186.8	204.0	9.2	7.1
432	EH.M.TEXTILIEN, BEKLEIDG., SCHUHEN,LEDERWAREN	81.0	79.9	-1.4	87.9	72.2	87.6	21.4	-0.2
434	EH.M.ELEKTROTECHN. ERZEUGNISSEN, MUSIKINSTR.	184.4	182.5	-1.1	215.3	173.2	191.8	10.8	-10.9
438	EH.M.FAHRZEUGEN	278.5	341.4	22.6	289.3	365.6	317.3	-13.2	9.7
433, 435-437, 439	UEBRIGER EINZELHANDEL	133.1	146.5	10.1	149.0	135.1	157.9	16.9	6.0
7	Dienstleistungen v. Unternehmen u. fr. Berufen	195.9	211.6	8.0	201.9	204.4	218.8	7.0	8.3
	DARUNTER:								
73	WAESCH., KOERPERPFLG. U. A. PERSOENL. DIENSTL.	162.4	168.4	3.7	166.0	164.2	172.6	5.1	4.0
	DARUNTER:								
731	WAESCHEREI, REINIGUNG	130.9	137.0	4.7	134.3	133.6	140.4	5.1	4.5
7351	FRISEURGEWERBE	174.2	180.5	3.6	177.0	177.3	183.7	3.6	3.7
7391	FOTOGRAFISCHES GEWERBE	135.1	139.5	3.3	143.9	128.2	150.8	17.6	4.8
74	GEBAEUDEREINIG., ABFALLBES. U.A. HYGIEN. EINR.	253.0	285.6	12.9	262.9	273.2	298.0	9.1	13.3
	DARUNTER:								
7419	SONST. GEBAEUDEREINIGUNG U. AE. (O. FASSADEN)	253.6	286.2	12.9	263.3	273.8	298.6	9.0	13.4

\*) OHNE DEN UMSATZ DER HANDWERKLICHEN NEBENBETRIEBE, OHNE UMSATZSTEUER.

\*\*) BASIS JEWEILS: VJ D 76=100, HJ D 76=100, JAHR 76=100.

1) SYSTEMATIK DER WIRTSCHAFTSZWEIGE (WZ) REV., FASSUNG FUER DIE HANDWERKSZAEHLUNG 1977 (KURZBEZEICHNUNGEN).

2) FUER DAS HANDWERKLICHE BAUHAUPTGEWERBE WERDEN JEWEILS DIE ANGABEN DER MONATLICHEN BERICHTERSTATTUNG IM BAUGEWERBE UEBERNOMMEN.



(MESSZAHLEN) \*)

ZWEIGEN  
= 100 \*\*)

1989 3.VJ	1989 4.VJ	1990 1.VJ	1990 2.VJ	1990 3.VJ	1990 4.VJ	1991 1.VJ	1991 2.VJ	1991 3.VJ	1991 4.VJ	VERÄNDERUNG IN %		NR. DER SYSTEME- MATIK 1)
										4. VJ 1991 GEGEN 3. VJ 1991	4. VJ 1991 GEGEN 4. VJ 1990	
165.7	195.0	154.7	180.7	188.6	217.3	173.4	210.0	210.4	234.6	11.5	8.0	0-7
158.8	181.6	161.2	176.7	180.6	201.5	180.0	203.9	196.8	211.9	7.7	5.2	2
138.4	149.2	97.3	162.0	149.8	165.4	98.1	174.6	169.8	183.5	8.1	11.0	22
138.1	149.1	97.4	162.0	149.9	165.4	98.7	174.7	170.1	183.7	8.0	11.1	222
180.2	211.4	166.2	194.0	199.3	230.2	177.6	222.6	223.9	249.3	11.4	8.3	23
210.5	253.7	199.3	222.2	232.1	274.3	211.3	259.1	264.5	297.2	12.4	8.4	2391
125.8	135.4	106.1	143.1	140.3	150.2	116.9	156.8	152.0	163.9	7.8	9.2	2395
206.5	231.0	219.1	242.3	254.4	273.5	262.4	304.9	279.8	283.9	1.5	3.8	24
212.3	249.6	183.2	208.9	231.5	286.0	203.3	242.7	247.6	296.9	19.9	3.8	240
240.8	288.2	251.7	270.0	274.1	311.8	281.5	312.2	302.0	326.5	8.1	4.7	242
194.3	208.9	213.8	238.5	252.1	259.5	265.7	312.9	278.1	268.6	-3.4	3.5	2491
165.8	203.5	177.8	184.5	185.1	221.6	198.3	217.2	212.2	242.2	14.2	9.3	25
182.1	213.7	182.8	191.4	197.0	225.9	205.4	219.8	221.4	245.7	11.0	8.8	250
163.0	194.5	182.5	191.8	185.6	218.4	205.9	232.1	221.9	247.1	11.4	13.1	252
143.9	215.2	155.3	151.6	161.6	226.6	162.9	168.1	167.2	223.2	33.5	-1.5	259
158.8	200.7	164.1	178.2	172.3	213.6	172.3	195.7	194.7	234.2	20.3	9.7	26
155.7	199.0	146.0	164.5	172.5	213.6	154.9	179.8	188.6	235.5	24.9	10.3	2611
145.7	186.0	160.6	171.2	156.4	198.1	164.2	188.3	180.3	214.9	19.2	8.5	2613/4
223.6	269.6	228.5	245.6	241.5	282.3	254.3	270.0	274.6	315.4	14.9	11.7	2681
87.5	113.6	88.3	90.6	89.4	115.6	92.1	99.5	95.9	115.6	20.5	-0.0	27
85.9	114.8	86.1	87.6	87.4	116.5	91.6	97.4	95.5	117.0	22.6	0.4	276
97.2	109.1	103.0	108.8	100.9	113.3	97.0	113.1	100.3	111.6	11.3	-1.5	279
124.6	134.0	121.2	129.7	133.0	141.7	128.2	134.0	136.0	144.7	6.4	2.1	28/9
149.2	156.1	147.7	156.2	158.0	168.9	156.7	164.3	168.7	177.4	5.1	5.0	284
109.7	120.5	105.9	114.0	117.5	125.2	110.9	115.5	116.0	125.1	7.8	-0.1	2914
170.4	211.8	135.3	175.4	191.1	232.3	142.8	198.4	219.5	261.4	19.1	12.6	3
169.6	204.6	126.9	175.6	191.5	225.8	129.2	199.5	222.0	254.6	14.7	12.8	30
171.3	220.8	145.8	175.1	190.5	240.4	160.0	197.1	216.3	270.1	24.8	12.3	31
147.9	196.5	122.7	152.2	163.5	210.7	135.0	171.4	188.3	245.5	30.4	16.5	3101
177.3	238.5	154.8	183.3	200.2	267.0	174.3	210.6	237.6	324.9	36.7	21.7	3103
182.1	243.3	170.5	194.9	207.3	267.8	194.2	223.6	240.6	295.1	22.6	10.2	3105
176.7	226.5	158.2	186.7	196.2	240.4	167.5	192.0	212.2	257.3	21.3	7.0	31621
186.3	218.9	136.1	175.1	201.7	232.0	140.6	193.1	215.0	246.5	14.6	6.2	31624/7
151.9	197.0	134.0	153.8	163.3	208.9	143.0	170.6	182.0	229.1	25.9	9.7	31631
152.4	186.6	125.5	155.4	171.3	211.2	135.4	178.8	194.3	228.4	17.5	8.2	3165
170.0	193.3	181.2	207.2	206.7	231.9	235.0	267.1	230.4	238.3	3.4	2.8	4
180.3	204.2	191.8	219.6	219.1	244.0	248.3	284.2	245.0	251.4	2.6	3.0	43
188.2	193.6	173.6	182.8	186.7	194.0	182.4	191.3	198.0	209.9	6.0	8.2	431
76.9	96.8	72.5	76.0	74.4	101.3	69.3	75.2	77.4	97.9	26.6	-3.3	432
140.1	209.5	157.3	149.8	181.1	249.5	175.4	170.9	165.1	218.5	32.4	-12.4	434
223.7	238.7	246.5	289.0	282.4	296.2	336.2	395.1	325.0	309.6	-4.7	4.5	438 439 433, 435-437, 439
114.4	154.1	108.5	125.9	127.9	170.1	129.1	141.2	139.3	176.6	26.8	3.8	7
187.4	193.5	185.0	194.6	198.0	205.8	198.1	210.7	215.1	222.4	3.4	8.0	7
160.9	163.3	155.1	162.5	164.0	168.1	158.8	169.6	170.0	175.2	3.1	4.2	73
125.7	129.0	122.3	132.7	132.2	136.5	125.5	141.8	138.1	142.8	3.4	4.6	731
172.9	175.0	168.4	174.4	175.1	178.9	173.1	181.4	181.4	185.9	2.5	3.9	7351
137.6	140.6	120.3	132.1	140.9	146.9	118.9	137.5	145.7	155.9	7.0	6.1	7391
232.8	244.8	236.2	249.9	256.1	269.8	265.3	281.1	292.4	303.5	3.8	12.5	74
233.4	245.3	237.0	250.6	256.5	270.1	266.0	281.7	292.8	304.3	3.9	12.7	7419

STBA, FS 4, R 7.1, 4.VJ.1991

NR. DER SYSTEM- MATIK 1)	GEWERBEGLIEDERUNG	1990	1991	VERAEND. IN % 1991 GEGEN 1990	1990 2.HJ	1991 1.HJ	1991 2.HJ	VERAENDERUNG IN %	
								2.HJ 1991 GEGEN 1.HJ 1991	2.HJ 1991 GEGEN 2.HJ 1990
1-7	HANDWERK INSGESAMT	185.3	207.1	11.8	202.9	191.7	222.5	16.1	9.7
1	BAU- UND AUSBAUGEWERBE	176.3	195.4	10.9	203.8	161.4	229.4	42.2	12.6
	DARUNTER:								
101,102,107	MAURER, BETON-, STAHLBETON- UND STRASSEN-BAUER 2)	173.2	195.6	12.9	201.5	159.5	231.8	45.4	15.0
105	ZIMMERER 2)	156.6	164.8	5.2	179.1	139.9	189.7	35.6	5.9
106	DACHDECKER 2)	209.2	222.2	6.2	241.6	179.7	264.8	47.4	9.6
109	FLIESEN-, PLATTEN- UND MOSAIKLEGER	147.6	158.4	7.3	169.2	134.6	182.2	35.4	7.7
110	BETONSTEIN- UND TERRAZZOHERSTELLER	137.6	165.5	20.3	155.0	141.4	189.6	34.0	22.3
113	STEINMETZEN UND STEINBILDHAUER	162.1	171.0	5.5	175.3	152.1	190.0	24.9	8.4
114	STUKKATEURE 2)	198.9	219.8	10.5	224.7	182.3	257.2	41.1	14.5
115	MALER UND LACKIERER	186.1	198.0	6.4	214.6	168.4	227.6	35.2	6.1
2	METALLGEWERBE	224.5	259.7	15.7	243.5	251.5	267.9	6.5	10.0
	DARUNTER:								
201	METALLBAUER	220.6	242.0	9.7	244.2	221.5	262.6	18.5	7.5
204	MASCHINENBAUMECHANIKER	290.7	317.2	9.1	305.7	308.2	326.2	5.8	6.7
207,207A	MECHANIKER (NAEHMASCHINEN-, ZWEIRADMECH.), KAELEANLAGENBAUER	204.2	236.6	15.9	209.3	234.0	239.2	2.2	14.3
209	KRAFTFAHRZEUGMECHANIKER	270.0	324.2	20.1	283.4	342.1	306.2	-10.5	8.0
211	LANDMASCHINENMECHANIKER	138.5	147.6	6.5	145.4	141.8	153.3	8.1	5.5
214,215	KLEMPNER, GAS- UND WASSERINSTALLATEURE	156.2	178.3	14.2	179.8	148.5	208.1	40.2	15.8
216	ZENTRALHEIZUNGS- UND LUEFTUNGSBAUER	211.2	247.5	17.2	244.6	202.5	292.6	44.5	19.6
218	ELEKTROINSTALLATEURE	196.4	222.8	13.4	221.4	196.8	248.8	26.4	12.4
222	RADIO- UND FERNSEHTECHNIKER	175.2	187.6	7.0	196.4	174.7	200.5	14.8	2.1
223	UHRMACHER	143.9	154.8	7.6	173.2	129.6	180.1	39.0	4.0
3	HOLZGEWERBE	175.0	191.7	9.5	189.5	174.0	209.5	20.4	10.6
	DARUNTER:								
301	TISCHLER	174.5	191.2	9.5	188.7	173.5	208.8	20.3	10.6
4	BEKLEIDUNGS-, TEXTIL- UND LEDERGEWERBE	109.7	116.2	6.0	116.8	110.1	122.4	11.2	4.8
	DARUNTER:								
401,402	HERRENSCHNEIDER, DAMENSCHNEIDER	85.7	85.4	-0.4	88.2	83.8	87.0	3.9	-1.3
413	SCHUHMACHER	98.7	98.9	0.2	102.0	96.2	101.6	5.6	-0.4
418	RAUMAUSSTATTER	123.9	135.9	9.7	134.4	126.5	145.4	14.9	8.1
5	NAHRUNGSMITTELGEWERBE	133.4	137.9	3.4	139.4	133.5	142.3	6.6	2.1
	DARUNTER:								
501	BAECKER	155.9	164.0	5.2	161.4	158.2	169.8	7.4	5.2
502	KONDITIONEN	155.2	165.2	6.4	161.7	159.7	170.7	6.9	5.6
503	FLEISCHER	121.8	124.3	2.0	128.0	120.6	128.0	6.1	-0.0
6	GEWERBE FUER GESUNDHEITS- UND KOERPERPFLEGE SOWIE REINIGUNGSGEWERBE	182.5	202.8	11.1	189.0	195.2	210.3	7.8	11.3
	DARUNTER:								
601	AUGENOPTIKER	164.8	182.5	10.8	175.3	174.3	190.7	9.4	8.8
606	ZAHNTECHNIKER	161.9	202.6	25.1	170.0	189.6	215.6	13.7	26.8
607	FRISEURE	171.4	177.1	3.3	174.0	174.4	179.8	3.1	3.4
608,610	TEXTILREINIGER	128.4	134.9	5.1	131.5	131.9	137.9	4.5	4.8
611	GEBAEUEREINIGER	251.0	282.7	12.6	260.3	271.3	294.1	8.4	13.0
7	GLAS-, PAPIER-, KERAMISCHE UND SONSTIGE GEW.	195.1	206.8	6.0	210.0	189.1	224.4	18.7	6.9
	DARUNTER:								
701	GLASER	185.6	188.7	1.7	204.5	167.3	210.1	25.6	2.7
707	FOTOGRAFEN	133.9	138.9	3.7	145.5	126.7	151.1	19.3	3.9
709	BUCHDRUCKER, SCHRIFTSETZER, DRUCKER	249.7	276.4	10.7	261.7	258.9	293.9	13.5	12.3

\*) OHNE DEN UMSATZ DER HANDWERKLICHEN NEBENBETRIEBE, OHNE UMSATZSTEUER.

\*\*) BASIS JEWEILS: VJ D 76=100, HJ D 76=100, JAHR 76=100.

1) NACH DEM VERZEICHNIS DER GEWERBE, DIE ALS HANDWERK BETRIEBEN WERDEN KOENNEN (ANLAGE A DER HANDWERKSORDNUNG).  
2) DIE ANGABEN FUER DIE POSITIONEN WERDEN DER MONATLICHEN BERICHTERSTATTUNG IM BAUHAUPTGEWERBE IN DER GLIEDERUNG NACH WIRTSCHAFTSZWEIGEN ENTNOHMEN UND NACH GEWERBEZWEIGEN UMGESCHLUESSELT.

(MESSZAHLEN) \*)

ZWEIGEN  
= 100 \*\*)

1989 3.VJ	1989 4.VJ	1990 1.VJ	1990 2.VJ	1990 3.VJ	1990 4.VJ	1991 1.VJ	1991 2.VJ	1991 3.VJ	1991 4.VJ	VERÄNDERUNG IN %		NR. DER SYSTEME- MATIK 1)
										4. VJ 1991 GEGEN 3. VJ 1991	4. VJ 1991 GEGEN 4. VJ 1990	
165.7	195.0	154.7	180.7	188.6	217.3	173.4	210.0	210.4	234.6	11.5	8.0	1-7
167.0	200.1	126.1	171.5	187.5	220.1	129.1	193.7	214.4	244.5	14.1	11.1	1
164.4	195.5	120.9	168.9	184.6	218.4	123.7	195.2	217.9	245.8	12.8	12.5	101,102
141.0	178.5	117.8	150.6	168.0	190.2	114.8	165.0	175.1	204.3	16.7	7.5	107
202.9	246.6	146.5	207.2	225.6	257.6	147.4	212.0	241.9	287.6	18.9	11.6	105
136.2	171.0	112.9	139.3	152.6	185.7	117.9	151.2	168.1	196.3	16.7	5.7	106
131.9	133.1	97.0	143.2	151.7	158.4	105.3	177.6	185.7	193.4	4.2	22.1	109
155.3	174.4	108.8	188.9	163.4	187.2	109.5	194.6	180.9	199.1	10.1	6.4	110
174.2	216.7	150.4	195.7	205.8	243.5	150.4	214.3	234.7	279.7	19.2	14.9	113
184.5	215.7	139.5	175.7	200.3	228.9	144.1	192.6	213.7	241.6	13.1	5.5	114
												115
190.0	225.7	192.1	218.9	226.4	260.7	231.7	271.3	255.2	280.5	9.9	7.6	2
201.2	240.7	186.7	207.6	221.5	266.8	203.1	239.9	244.0	281.2	15.3	5.4	201
250.7	302.6	266.1	285.3	284.7	326.6	288.6	327.7	312.5	339.8	8.7	4.0	204
195.0	183.2	174.4	223.7	211.2	207.4	200.8	267.1	258.8	219.5	-15.2	5.8	207,207A
215.9	232.0	240.8	272.4	277.5	289.3	315.7	368.6	312.7	299.7	-4.1	3.6	209
129.4	130.3	109.8	153.7	147.4	143.3	118.8	164.8	153.3	153.4	0.0	7.0	211
142.3	189.6	118.7	146.5	157.0	202.5	131.8	165.2	182.0	234.3	28.7	15.7	214,215
185.2	247.8	163.8	192.0	209.9	279.3	184.4	220.7	247.3	337.8	36.6	21.0	216
171.0	227.0	161.6	181.4	193.5	249.3	184.3	209.2	223.5	274.0	22.6	9.9	218
137.2	211.2	158.2	149.9	165.1	227.7	179.0	170.3	170.9	230.1	34.6	1.0	222
109.0	197.1	109.9	119.2	124.4	222.1	135.3	123.8	133.0	227.2	70.8	2.3	223
154.3	196.5	152.4	168.7	167.3	211.7	161.6	186.3	187.4	231.6	23.6	9.4	3
153.5	195.5	152.4	168.3	166.7	210.8	161.4	185.7	186.9	230.7	23.5	9.5	301
99.6	120.6	97.9	107.2	104.1	129.5	103.4	116.8	113.1	131.7	16.4	1.7	4
85.3	87.8	84.8	81.8	84.0	92.3	85.3	82.2	84.8	89.3	5.3	-3.3	401,402
91.3	105.1	89.3	101.5	95.0	109.0	90.3	102.2	95.7	107.5	12.3	-1.4	413
108.8	140.4	107.1	119.6	115.7	153.2	116.5	136.5	131.7	159.1	20.8	3.8	418
126.7	136.3	123.3	131.4	135.0	143.8	130.9	136.1	137.9	146.7	6.3	2.0	5
149.2	154.1	146.9	154.1	156.9	165.9	155.2	161.1	166.4	173.3	4.1	4.4	501
137.9	158.7	144.7	152.8	150.6	172.8	157.1	162.3	159.8	181.7	13.7	5.1	502
115.8	126.8	111.4	119.7	124.1	131.9	118.1	123.0	123.6	132.4	7.1	0.3	503
167.0	180.1	172.1	179.8	181.7	196.4	188.0	202.3	204.5	216.2	5.8	10.1	6
144.7	161.4	151.1	157.4	165.6	185.0	166.8	181.7	186.1	195.3	4.9	5.6	601
127.8	162.4	150.3	157.4	152.1	188.0	176.2	203.1	199.4	231.8	16.2	23.3	606
163.8	171.9	166.3	171.4	172.2	175.8	171.0	177.8	177.7	181.9	2.3	3.5	607
123.2	126.3	120.4	129.9	129.5	133.6	124.3	139.5	135.8	139.9	3.0	4.7	608,610
230.7	242.1	235.2	248.0	253.7	267.0	264.4	278.1	289.2	299.0	3.4	12.0	611
176.5	218.8	173.5	187.0	190.9	229.0	181.1	197.2	208.6	240.3	15.2	4.9	7
163.2	221.9	160.2	173.0	179.0	230.0	158.5	176.2	192.9	227.3	17.9	-1.2	701
135.0	140.5	115.3	129.5	142.0	148.9	117.0	136.4	147.2	155.1	5.4	4.2	707
223.6	271.5	229.3	246.2	240.5	283.0	252.3	265.5	271.0	316.8	16.9	11.9	709

STBA, FS 4, R 7.1, 4.VJ.1991

## 5 BESCHAEFFTIGTE UND UMSATZ NACH LAENDERN \*)

5.1 MESSZAHLEN 1976 = 100

4. VJ. 1991

NR. DER SYSTE- MATIK	WIRTSCHAFTSGLIEDERUNG GEWERBEGLIEDERUNG	BUND	SCHH	HMB	NDSA	BRM	NW	HESS	RHPF	BAWUE	BAY	SAAR	BLN(W)
B E S C H A E F T I G T E 1)													
	HANDWERK INSGESAMT	103.4	110.5	98.6	109.6	83.3	99.4	100.1	87.4	104.8	106.1	110.5	127.4
WIRTSCHAFTSABTEILUNGEN													
2	VERARBEITENDES GEWERBE	101.1	125.7	91.4	110.3	88.2	100.3	92.0	91.3	103.8	100.2	109.6	90.6
3	BAUGEWERBE	93.3	89.7	84.2	86.8	72.1	87.4	93.0	82.7	99.5	99.0	98.1	144.9
4	HANDEL	103.6	82.0	136.8	149.7	77.7	89.1	146.5	43.4	81.7	108.2	108.3	185.7
7	DIENSTLEISTG. VON UNTER- NEHMEN UND FREIEN BERUFEN	140.6	160.1	125.7	173.2	105.9	130.3	126.9	110.8	149.7	147.4	146.9	144.0
GEWERBEGRUPPEN													
1	BAU- UND AUSBAUGEWERBE	88.2	84.4	66.5	84.1	70.7	83.5	83.5	81.2	91.7	94.7	96.5	140.3
2	METALLGEWERBE	108.0	126.2	122.6	115.1	82.5	100.1	109.1	96.6	106.9	110.2	117.7	136.7
3	HOLZGEWERBE	94.6	100.0	71.8	102.9	98.8	88.3	85.4	71.9	103.0	105.9	75.6	68.3
4	BEKLEIDUNGS-, TEXTIL- UND LEDERGEWERBE	58.1	64.8	62.2	54.3	62.2	55.8	48.1	47.9	58.0	67.1	40.0	48.0
5	NAHRUNGSMITTELGEWERBE	107.5	118.6	94.7	112.5	93.9	108.7	116.3	82.3	111.9	105.1	118.0	88.4
6	GEWERBE FUER GESUNDEHEITS- UND KOERPERPFLEGE SOWIE REINIGUNGSGEWERBE	138.5	156.5	112.9	173.3	100.8	130.4	128.0	108.4	147.3	141.8	145.0	143.0
7	GLAS-, PAPIER-, KERAMISCHE SOWIE SONSTIGE GEWERBE	100.7	103.2	91.7	81.5	77.5	100.2	89.0	67.0	113.0	105.2	115.1	102.4
U M S A T Z 2)													
	HANDWERK INSGESAMT	234.6	236.1	201.7	257.6	188.6	214.8	235.5	197.4	227.3	264.8	222.3	304.1
WIRTSCHAFTSABTEILUNGEN													
2	VERARBEITENDES GEWERBE	211.9	256.3	185.3	222.7	165.1	206.4	191.8	197.2	212.9	226.9	210.9	185.3
3	BAUGEWERBE	261.4	227.1	227.0	256.5	201.4	224.2	263.3	233.9	276.5	311.6	235.7	421.8
4	HANDEL	238.3	154.7	186.9	403.9	211.8	222.9	333.0	81.2	154.2	275.2	232.0	486.2
7	DIENSTLEISTUNGEN VON UNTER- NEHMEN UND FREIEN BERUFEN	222.4	226.0	192.8	241.3	158.8	195.5	212.1	203.5	267.1	232.2	188.5	236.7
GEWERBEGRUPPEN													
1	BAU- UND AUSBAUGEWERBE	244.5	202.9	179.6	250.9	212.8	213.6	225.9	224.9	240.3	298.9	228.3	411.1
2	METALLGEWERBE	280.5	334.1	248.5	346.2	204.6	258.9	293.8	237.8	253.4	307.4	287.1	361.4
3	HOLZGEWERBE	231.6	236.9	173.3	271.6	210.6	216.1	206.8	161.2	234.8	278.4	151.4	170.2
4	BEKLEIDUNGS-, TEXTIL- UND LEDERGEWERBE	131.7	111.1	150.8	121.0	118.9	123.3	117.2	129.1	123.2	163.3	74.8	96.4
5	NAHRUNGSMITTELGEWERBE	146.7	163.1	151.5	138.0	116.6	147.7	176.7	104.9	142.5	152.2	160.3	102.9
6	GEWERBE FUER GESUNDEHEITS- UND KOERPERPFLEGE SOWIE REINIGUNGSGEWERBE	216.2	223.4	162.3	249.1	155.6	199.6	210.0	184.5	243.7	223.2	207.0	233.0
7	GLAS-, PAPIER-, KERAMISCHE SOWIE SONSTIGE GEWERBE	240.3	205.2	202.8	173.6	152.0	230.4	197.7	125.3	286.5	260.5	234.2	279.0

\*) OHNE HANDWERKLICHE NEBENBETRIEBE

1) AM 30.09.1976 = 100

2) VIERTELJAHRESDURCHSCHNITT 1976 = 100

5 BESCHAEFTIGTE UND UMSATZ NACH LAENDERN \*)  
5.2 VERAENDERUNGEN GEGENUEBER VORJAHRESZEITRAUM  
4. VJ. 1991

NR. DER SYSTEMATIK	WIRTSCHAFTSGLIEDERUNG GEWERBEGLIEDERUNG	BUND	SCHH	HMB	NDSA	BRM	NW	HESS	RHPF	BAWUE	BAY	SAAR	BLN(W)
B E S C H A E F T I G T E													
	HANDWERK INSGESAMT	1.9	3.0	4.0	3.7	-0.3	1.8	1.3	-0.9	1.3	1.3	4.0	8.2
WIRTSCHAFTSABTEILUNGEN													
2	VERARBEITENDES GEWERBE	2.0	2.5	5.2	2.9	-0.9	2.9	2.2	1.1	1.6	0.8	4.4	2.1
3	BAUGEWERBE	2.2	4.0	6.6	3.4	2.6	1.7	0.2	-1.1	1.4	2.3	1.3	11.6
4	HANDEL	3.5	8.5	0.9	8.4	0.9	3.8	0.1	-1.2	0.8	4.1	0.1	11.5
7	DIENSTLEISTG. VON UNTER- NEHMEN UND FREIEN BERUFEN	0.8	1.2	0.8	4.0	-4.8	-0.1	2.3	-5.8	0.7	-1.4	10.0	7.7
GEWERBEGRUPPEN													
1	BAU- UND AUSBAUGEWERBE	1.6	1.7	-1.5	3.0	-0.8	1.4	-0.9	-2.2	0.9	2.3	1.8	11.0
2	METALLGEWERBE	3.8	7.2	22.7	5.3	2.9	2.7	2.9	4.1	2.0	2.6	3.3	9.9
3	HOLZGEWERBE	1.5	-0.0	-12.6	3.9	0.1	3.3	-1.2	-6.5	2.2	1.4	-2.0	10.4
4	BEKLEIDUNGS-, TEXTIL- UND LEDERGEWERBE	-2.7	3.5	-9.7	-1.3	9.2	-2.4	0.1	-8.9	-3.4	-2.6	-9.8	-6.1
5	NAHRUNGSMITTELGEWERBE	0.9	-1.3	0.6	0.3	-5.6	3.5	0.6	0.4	0.7	-0.5	6.5	-4.3
6	GEWERBE FUER GESUNDHEITS- UND KOERPERPFLEGE SOWIE REINIGUNGSGEWERBE	1.2	2.3	-4.7	4.9	-2.8	0.6	3.3	-5.3	1.2	-0.8	9.3	8.2
7	GLAS-, PAPIER-, KERAMISCHE SOWIE SONSTIGE GEWERBE	0.5	0.3	-6.1	1.7	-1.2	-0.8	1.4	-8.6	2.2	1.3	-2.7	2.2
U M S A T Z													
	HANDWERK INSGESAMT	8.0	7.1	12.6	11.7	9.1	7.3	6.3	2.0	6.0	9.4	3.6	17.7
WIRTSCHAFTSABTEILUNGEN													
2	VERARBEITENDES GEWERBE	5.2	5.0	8.9	9.4	1.6	5.6	9.3	-5.4	2.7	7.6	-0.0	-1.0
3	BAUGEWERBE	12.6	10.6	20.8	15.9	16.7	9.4	11.0	10.5	12.3	12.4	11.1	27.2
4	HANDEL	2.8	4.1	2.7	7.1	7.7	3.8	-9.3	8.3	-2.1	7.2	-1.7	12.6
7	DIENSTLEISTUNGEN VON UNTER- NEHMEN UND FREIEN BERUFEN	8.0	3.8	5.7	9.9	9.7	11.2	8.5	4.5	6.2	6.3	9.5	10.9
GEWERBEGRUPPEN													
1	BAU- UND AUSBAUGEWERBE	11.1	6.2	15.3	15.6	12.8	8.6	7.5	7.1	10.7	12.6	7.8	24.6
2	METALLGEWERBE	7.6	11.7	18.4	11.7	9.1	7.0	7.5	1.6	3.8	8.2	7.6	18.4
3	HOLZGEWERBE	9.4	10.3	-3.7	11.7	-2.8	11.8	3.2	-6.4	8.1	11.6	6.3	31.5
4	BEKLEIDUNGS-, TEXTIL- UND LEDERGEWERBE	1.7	15.6	2.5	6.5	-3.3	2.1	-4.1	3.3	-0.5	3.4	-12.6	-6.4
5	NAHRUNGSMITTELGEWERBE	2.0	-4.4	2.1	2.6	0.9	4.5	2.0	-4.4	1.2	5.9	-11.0	-15.8
6	GEWERBE FUER GESUNDHEITS- UND KOERPERPFLEGE SOWIE REINIGUNGSGEWERBE	10.1	12.2	3.4	13.3	14.2	11.3	10.0	2.1	7.5	10.1	10.7	16.8
7	GLAS-, PAPIER-, KERAMISCHE SOWIE SONSTIGE GEWERBE	4.9	2.0	-3.0	6.5	13.3	-7.4	4.3	-11.7	14.6	7.7	-4.7	-0.6

\*) OHNE HANDWERKLICHE NEBENBETRIEBE

## 5 BESCHAEFTE UND UMSATZ NACH LAENDERN \*)

5.3 MESSZAHLEN 1976 = 100

JAHR 1991

NR. DER SYSTEM- MATIK	WIRTSCHAFTSGLIEDERUNG GEWERBEGLIEDERUNG	BUND	SCHH	HMB	NDSA	BRM	NW	HESS	RHPF	BAWUE	BAY	SAAR	BLN(W)
B E S C H A E F T I G T E 1)													
	HANDWERK INSGESAMT	102.0	108.6	96.6	107.2	83.2	98.0	99.1	87.8	103.9	105.1	107.8	122.2
WIRTSCHAFTSABTEILUNGEN													
2	VERARBEITENDES GEWERBE	99.7	124.3	89.2	107.4	88.4	98.1	90.9	91.4	102.6	99.5	106.8	88.4
3	BAUGEWERBE	91.8	87.1	80.3	85.1	71.4	86.3	93.2	82.5	98.6	96.9	97.4	135.7
4	HANDEL	101.7	78.8	133.0	145.2	76.7	87.3	144.8	43.8	80.9	106.1	107.8	181.9
7	Dienstleistg. von Unter- nehmen und freien Berufen	140.0	159.4	127.0	169.8	107.5	129.6	122.8	114.0	150.2	149.6	137.7	141.7
GEWERBEGRUPPEN													
1	BAU- UND AUSBAUGEWERBE	87.4	83.2	67.7	82.7	72.0	82.4	84.5	82.2	91.5	93.1	95.9	132.5
2	METALLGEWERBE	105.4	121.2	104.5	111.5	81.1	98.7	106.9	94.1	104.8	108.3	116.1	128.5
3	HOLZGEWERBE	93.2	98.5	79.7	99.0	98.1	86.6	85.1	74.9	100.8	104.7	76.3	65.2
4	BEKLEIDUNGS-, TEXTIL- UND LEDERGEWERBE	58.9	62.5	66.8	54.8	60.0	57.1	47.6	49.6	58.7	68.2	40.6	49.3
5	NAHRUNGSMITTELGEWERBE	106.4	119.9	96.4	111.5	95.1	105.0	116.2	83.0	110.9	105.1	112.0	87.1
6	GEWERBE FUER GESUNDHEITS- UND KOERPERPFLEGE SOWIE REINIGUNGSGEWERBE	137.8	155.3	120.3	169.1	101.5	129.3	123.5	111.2	147.1	143.4	136.7	140.4
7	GLAS-, PAPIER-, KERAMISCHE SOWIE SONSTIGE GEWERBE	99.4	104.1	96.2	80.6	76.9	99.0	88.2	68.9	111.4	102.3	116.2	101.4
U M S A T Z 2)													
	HANDWERK INSGESAMT	207.1	212.8	171.4	226.1	169.2	190.9	209.0	183.7	201.5	231.5	206.0	236.1
WIRTSCHAFTSABTEILUNGEN													
2	VERARBEITENDES GEWERBE	198.2	247.2	168.7	205.3	155.8	195.8	175.0	207.2	199.5	204.5	198.8	146.2
3	BAUGEWERBE	205.5	185.1	168.9	199.5	156.9	180.1	208.8	187.5	219.1	240.8	195.1	299.3
4	HANDEL	242.7	141.5	181.3	413.5	215.7	221.5	351.1	73.7	158.3	281.6	250.1	458.4
7	Dienstleistungen von Unter- nehmen und freien Berufen	211.6	224.0	184.3	231.0	152.7	184.7	199.4	193.1	255.8	221.6	178.7	218.6
GEWERBEGRUPPEN													
1	BAU- UND AUSBAUGEWERBE	195.4	172.9	137.5	197.6	170.8	174.3	183.1	187.0	193.0	233.5	193.6	292.4
2	METALLGEWERBE	259.7	302.1	206.9	319.6	192.3	239.8	272.3	234.7	237.7	284.6	282.5	286.8
3	HOLZGEWERBE	191.7	184.4	151.8	217.6	165.8	185.3	171.4	147.8	193.1	223.2	135.4	119.9
4	BEKLEIDUNGS-, TEXTIL- UND LEDERGEWERBE	116.2	93.1	131.5	108.2	108.4	111.7	101.7	109.9	104.1	146.4	67.1	90.4
5	NAHRUNGSMITTELGEWERBE	137.9	163.9	145.3	131.8	109.7	137.0	163.1	105.6	131.4	143.1	147.3	96.3
6	GEWERBE FUER GESUNDHEITS- UND KOERPERPFLEGE SOWIE REINIGUNGSGEWERBE	202.8	211.8	159.6	235.5	143.3	186.0	196.2	175.7	228.7	209.0	190.6	211.8
7	GLAS-, PAPIER-, KERAMISCHE SOWIE SONSTIGE GEWERBE	206.8	184.8	191.6	149.7	136.9	211.8	174.1	116.7	229.6	225.2	210.7	237.2

\*) OHNE HANDWERKLICHE NEBENBETRIEBE

1) AM 30.09.1976 = 100

2) VIERTELJAHRESDURCHSCHNITT 1976 = 100

5 BESCHAEFTE UND UMSATZ NACH LAENDERN \*)  
 5.4 VERAENDERUNGEN GEGENUEBER VORJAHRESZEITRAUM  
 JAHR 1991

NR. DER SYSTE- MATIK	WIRTSCHAFTSGLIEDERUNG GEWERBEGLIEDERUNG	BUND	SCHH	HMB	NDSA	BRM	NW	HESS	RHPF	BAWUE	BAY	SAAR	BLN(W)
B E S C H A E F T I G T E													
	HANDWERK INSGESAMT	2.0	4.1	3.1	2.4	0.9	2.2	0.9	-0.9	1.5	1.8	2.9	7.1
WIRTSCHAFTSABTEILUNGEN													
2	VERARBEITENDES GEWERBE	1.8	3.9	3.7	2.2	2.6	2.3	2.2	-1.1	1.2	1.5	3.5	1.8
3	BAUGEWERBE	2.7	5.4	3.9	2.1	2.9	3.9	0.3	0.7	2.1	2.1	2.7	10.1
4	HANDEL	2.4	5.6	-1.4	7.1	2.3	1.3	0.4	-2.9	0.4	2.7	-0.1	18.2
7	DIENSTLEISTG. VON UNTER- NEHMEN UND FREIEN BERUFEN	0.7	1.7	2.2	1.8	-5.8	-0.5	-0.5	-4.3	1.0	1.3	3.5	6.0
GEWERBEGRUPPEN													
1	BAU- UND AUSBAUGEWERBE	2.4	3.7	2.6	2.9	3.7	3.1	-0.8	0.5	1.8	2.4	1.9	9.8
2	METALLGEWERBE	3.1	6.6	5.4	2.7	2.3	3.7	2.9	1.0	2.4	2.3	4.6	8.5
3	HOLZGEWERBE	1.7	2.4	-1.5	1.5	2.4	2.5	0.8	-3.4	1.7	1.9	2.1	8.3
4	BEKLEIDUNGS-, TEXTIL- UND LEDERGEWERBE	-2.1	0.2	-0.9	-1.4	3.6	-0.9	-1.3	-6.1	-4.0	-1.5	-10.9	-6.2
5	NAHRUNGSMITTELGEWERBE	0.8	3.0	4.0	1.9	0.4	1.5	1.2	-1.9	-0.6	0.4	2.6	-2.0
6	GEWERBE FUER GESUNDHEITS- UND KOERPERPFLEGE SOWIE REINIGUNGSGEWERBE	1.1	2.8	1.7	2.4	-4.1	0.1	0.3	-4.3	1.4	1.5	4.1	6.4
7	GLAS-, PAPIER-, KERAMISCHE SOWIE SONSTIGE GEWERBE	1.7	2.0	4.9	0.7	-1.4	3.4	0.0	-7.2	1.5	2.8	-5.2	4.5
U M S A T Z													
	HANDWERK INSGESAMT	11.8	14.8	12.0	15.7	12.9	11.6	10.5	8.3	9.1	12.7	7.8	18.3
WIRTSCHAFTSABTEILUNGEN													
2	VERARBEITENDES GEWERBE	10.1	15.8	11.2	14.0	10.5	10.4	11.8	7.2	7.7	10.2	3.7	4.5
3	BAUGEWERBE	12.0	14.3	15.8	13.5	11.1	11.9	9.3	9.4	10.9	11.6	8.6	24.9
4	HANDEL	17.4	14.1	7.6	25.5	19.8	18.8	11.0	12.4	10.1	20.2	15.6	29.3
7	DIENSTLEISTUNGEN VON UNTER- NEHMEN UND FREIEN BERUFEN	8.0	6.3	6.9	9.3	5.5	8.1	8.1	6.5	6.7	8.6	7.3	11.2
GEWERBEGRUPPEN													
1	BAU- UND AUSBAUGEWERBE	10.9	11.1	14.8	12.8	9.5	10.4	6.5	8.8	9.2	12.3	7.0	22.4
2	METALLGEWERBE	15.7	20.6	13.9	21.8	17.4	16.9	15.5	11.4	11.0	15.7	17.6	22.4
3	HOLZGEWERBE	9.5	11.0	6.0	12.4	-1.4	8.9	7.7	1.3	10.2	10.4	11.7	21.5
4	BEKLEIDUNGS-, TEXTIL- UND LEDERGEWERBE	6.0	6.8	5.7	7.9	4.3	5.7	3.2	7.3	2.6	9.0	-5.5	3.1
5	NAHRUNGSMITTELGEWERBE	3.4	9.1	8.3	4.4	2.5	3.1	4.3	0.2	2.1	5.1	-10.9	-10.7
6	GEWERBE FUER GESUNDHEITS- UND KOERPERPFLEGE SOWIE REINIGUNGSGEWERBE	11.1	13.2	8.3	13.9	10.2	11.2	11.3	7.0	8.7	12.2	9.0	15.1
7	GLAS-, PAPIER-, KERAMISCHE SOWIE SONSTIGE GEWERBE	6.0	7.4	4.3	6.9	14.6	0.6	8.2	-6.4	7.5	9.5	-7.4	8.5

\*) OHNE HANDWERKLICHE NEBENBETRIEBE

SAISONBEREINIGUNG \*) NACH WIRTSCHAFTSZWEIGEN

6 HANDWERK INSGESAMT

6.1 BESCHAFTIGTE 1) DES HANDWERKS  
1000

JAHR	QUARTAL	ORIGINALWERTE		SAISONBEREINIGTE WERTE		GLATTE KOMPONENTE	
		PROZENTUALE VERAENDERUNG		PROZ. VERAEND.			
		GEGENUEBER		GEGENUEBER			
		VORJ. QUARTAL	VORQUARTAL	VORQUARTAL	VORQUARTAL		
1985	1	3572.6	-2.4	-4.6	3684.6	-0.6	3683.5
	2	3644.5	-1.9	2.0	3684.5	-0.5	3666.8
	3	3748.7	-1.5	2.9	3655.7	-0.2	3651.6
	4	3673.7	-1.9	-2.0	3635.3	-0.6	3639.2
1986	1	3515.6	-1.6	-4.3	3631.5	-0.1	3632.9
	2	3617.9	-0.7	2.9	3631.2	0.0	3629.4
	3	3719.8	-0.8	2.8	3627.8	-0.1	3628.0
	4	3666.9	-0.2	-1.4	3631.6	0.1	3629.4
1987	1	3511.2	-0.1	-4.2	3625.4	-0.2	3629.8
	2	3624.1	0.2	3.2	3632.0	0.2	3631.5
	3	3722.7	0.1	2.7	3640.4	0.2	3634.7
	4	3667.4	0.0	-1.5	3635.9	-0.1	3635.6
1988	1	3528.4	0.5	-3.8	3624.2	-0.3	3631.5
	2	3627.5	0.1	2.8	3637.2	0.4	3632.1
	3	3702.3	-0.5	2.1	3638.3	0.0	3639.5
	4	3674.5	0.2	-0.8	3647.0	0.2	3649.0
1989	1	3596.1	1.9	-2.1	3661.7	0.4	3655.5
	2	3641.7	0.4	1.3	3659.3	-0.1	3654.4
	3	3726.5	0.7	2.3	3679.3	0.5	3684.6
	4	3737.1	1.7	0.3	3713.1	0.9	3709.6
1990	1	3691.0	2.6	-1.2	3735.5	0.6	3730.9
	2	3726.0	2.3	0.9	3748.2	0.3	3747.9
	3	3804.9	2.1	2.1	3762.4	0.4	3764.0
	4	3797.9	1.6	-0.2	3778.3	0.4	3781.7
1991	1	3764.2	2.0	-0.9	3803.8	0.7	3801.5
	2	3798.8	2.0	0.9	3821.1	0.5	3821.5
	3	3886.9	2.2	2.3	3845.3	0.6	3840.9
	4	3872.0	2.0	-0.4	3855.2	0.3	3858.6

6.2 UMSATZ 2) DES HANDWERKS  
MILL. DM

JAHR	QUARTAL	ORIGINALWERTE		SAISONBEREINIGTE WERTE		GLATTE KOMPONENTE	
		PROZENTUALE VERAENDERUNG		PROZ. VERAEND.			
		GEGENUEBER		GEGENUEBER			
		VORJ. QUARTAL	VORQUARTAL	VORQUARTAL	VORQUARTAL		
1985	1	66147.8	-5.0	-31.4	81537.0	-0.2	81204.8
	2	79927.6	-1.1	20.8	81149.2	-0.5	81337.7
	3	84070.9	2.3	5.2	82124.9	1.2	81559.8
	4	95904.4	-0.6	14.1	80934.6	-1.4	81864.1
1986	1	66909.8	1.2	-30.2	83209.1	2.8	83063.9
	2	83855.8	4.9	25.3	84741.5	1.8	84359.4
	3	87320.9	3.9	4.1	85233.3	0.6	85268.2
	4	102310.9	6.7	17.2	86573.2	1.6	85915.2
1987	1	68446.9	2.3	-33.1	85387.0	-1.4	86287.8
	2	86388.1	3.0	26.2	87303.1	2.2	87406.2
	3	90704.8	3.9	5.0	88988.1	1.9	88842.2
	4	106527.1	4.1	17.4	90769.3	2.0	90338.5
1988	1	75267.1	10.0	-29.3	91299.4	0.6	91331.4
	2	90919.2	5.2	20.8	91685.3	0.4	92096.8
	3	94664.1	4.4	4.1	93830.3	2.3	93481.1
	4	109462.0	2.8	15.6	94719.1	0.9	95043.0
1989	1	82313.1	9.4	-24.8	96721.5	2.1	96474.9
	2	98049.3	7.8	19.1	98376.7	1.7	97813.8
	3	98530.1	4.1	0.5	98510.2	0.1	99452.4
	4	115947.6	5.9	17.7	101846.6	3.4	101980.3
1990	1	91960.4	11.7	-20.7	106062.6	4.1	105106.4
	2	107424.4	9.6	16.8	107075.4	1.0	108104.4
	3	112101.1	13.8	4.4	112020.5	4.6	111597.1
	4	129163.4	11.4	15.2	115391.8	3.0	115270.3
1991	1	103069.5	12.1	-20.2	117698.5	1.9	119082.9
	2	124863.3	16.2	21.1	123998.8	5.4	122569.8
	3	125092.9	11.6	0.2	125284.3	1.0	125027.1
	4	139460.9	8.0	11.5	125963.6	0.5	127006.2

\*) SAISONBEREINIGUNG (OHNE KALENDERTAEGLICHE) VON QUARTALSWERTEN MIT HILFE DES BERLINER VERFAHRENS (VERSION 4).  
1) OHNE DIE BESCHAFTIGTEN DER HANDWERKLICHEN NEBENBETRIEBE, BESCHAFTIGTENSTAND AM JEWEILIGEN VIERTELJAHRESENDE.  
2) OHNE DEN UMSATZ DER HANDWERKLICHEN NEBENBETRIEBE. OHNE UMSATZSTEUER.



SAISONBEREINIGUNG \*) NACH WIRTSCHAFTSZWEIGEN

7 VERARBEITENDES GEWERBE

7.1 BESCHAEFITIGTE 1) DES HANDWERKS  
1000

JAHR	QUARTAL	ORIGINALWERTE		SAISONBEREINIGTE WERTE		GLATTE KOMPONENTE	
		PROZENTUALE VERAENDERUNG		PROZ. VERAEND.			
		GEGENUEBER		GEGENUEBER			
		VORJ. QUARTAL	VORQUARTAL	VORQUARTAL	VORQUARTAL		
1985	1	1348.1	-0.4	-2.1	1364.0	0.0	1363.6
	2	1349.9	0.1	0.1	1363.6	0.0	1363.5
	3	1381.4	0.3	2.3	1363.8	0.0	1362.1
	4	1370.6	-0.4	-0.8	1358.6	-0.4	1359.6
1986	1	1340.4	-0.6	-2.2	1357.3	-0.1	1357.9
	2	1344.5	-0.4	0.3	1356.8	0.0	1357.1
	3	1374.4	-0.5	2.2	1357.5	0.1	1357.3
	4	1370.8	0.0	-0.3	1359.0	0.1	1358.2
1987	1	1341.7	0.1	-2.1	1358.0	-0.1	1358.7
	2	1348.9	0.3	0.5	1359.8	0.1	1359.6
	3	1375.6	0.1	2.0	1361.6	0.1	1361.3
	4	1374.4	0.3	-0.1	1362.7	0.1	1363.3
1988	1	1351.2	0.7	-1.7	1365.1	0.2	1364.9
	2	1356.8	0.6	0.4	1366.7	0.1	1366.4
	3	1378.3	0.2	1.6	1367.5	0.1	1368.1
	4	1382.2	0.6	0.3	1371.7	0.3	1369.9
1989	1	1359.2	0.6	-1.7	1369.7	-0.1	1370.1
	2	1361.1	0.3	0.1	1370.2	0.0	1370.7
	3	1382.1	0.3	1.5	1372.7	0.2	1373.6
	4	1385.6	0.2	0.3	1377.6	0.4	1379.0
1990	1	1379.6	1.5	-0.4	1387.8	0.7	1386.1
	2	1384.4	1.7	0.3	1393.2	0.4	1392.3
	3	1407.6	1.8	1.7	1397.3	0.3	1397.6
	4	1409.3	1.7	0.1	1403.0	0.4	1403.2
1991	1	1400.7	1.5	-0.6	1408.6	0.4	1409.5
	2	1407.2	1.6	0.5	1416.0	0.5	1416.6
	3	1438.3	2.2	2.2	1427.7	0.8	1424.7
	4	1437.9	2.0	0.0	1432.1	0.3	1432.5

7.2 UMSATZ 2) DES HANDWERKS  
MILL. DM

JAHR	QUARTAL	ORIGINALWERTE		SAISONBEREINIGTE WERTE		GLATTE KOMPONENTE	
		PROZENTUALE VERAENDERUNG		PROZ. VERAEND.			
		GEGENUEBER		GEGENUEBER			
		VORJ. QUARTAL	VORQUARTAL	VORQUARTAL	VORQUARTAL		
1985	1	32829.6	-1.5	-17.1	36377.9	1.1	36227.0
	2	36894.8	2.6	12.4	36550.8	0.5	36598.2
	3	36771.9	5.2	-0.3	37144.0	1.6	36916.8
	4	40612.3	2.6	10.4	36915.3	-0.6	37175.6
1986	1	33714.8	2.7	-17.0	37640.8	2.0	37646.8
	2	38822.5	5.2	15.1	38257.9	1.6	38130.9
	3	38086.8	3.6	-1.9	38521.9	0.7	38507.8
	4	42966.1	5.8	12.8	38910.8	1.0	38802.1
1987	1	34594.1	2.6	-19.5	38754.5	-0.4	39024.8
	2	40148.4	3.4	16.1	39675.5	2.4	39513.0
	3	39304.0	3.2	-2.1	39938.3	0.7	40015.6
	4	44961.2	4.6	14.4	40531.3	1.5	40505.9
1988	1	37084.9	7.2	-17.5	41122.9	1.5	40975.5
	2	41370.9	3.0	11.6	41108.1	0.0	41441.7
	3	41426.1	5.4	0.1	42248.6	2.8	42095.9
	4	47361.3	5.3	14.3	42949.8	1.7	42671.7
1989	1	39064.2	5.3	-17.5	42749.5	-0.5	43009.9
	2	43989.5	6.3	12.6	43735.1	2.3	43461.0
	3	42796.5	3.3	-2.7	43689.8	-0.1	44025.8
	4	48915.6	3.3	14.3	44920.9	2.8	45054.6
1990	1	43431.7	11.2	-11.2	46845.4	4.3	46394.2
	2	47605.7	8.2	9.6	47099.7	0.5	47639.9
	3	48662.2	13.7	2.2	49445.3	5.0	49210.8
	4	54287.7	11.0	11.6	50687.0	2.5	50800.0
1991	1	48489.2	11.6	-10.7	51889.9	2.4	52347.8
	2	54935.5	15.4	13.3	54210.1	4.5	53560.2
	3	53028.8	9.0	-3.5	53887.9	-0.6	54065.6
	4	57096.7	5.2	7.7	53630.6	-0.4	54353.9

\*) SAISONBEREINIGUNG (OHNE KALENDERTAEGLICHE) VON QUARTALSWERTEN MIT HILFE DES BERLINER VERFAHRENS (VERSION 4).

1) OHNE DIE BESCHAEFITIGTEN DER HANDWERKLICHEN NEBENBETRIEBE, BESCHAEFITIGTENSTAND AM JEWEILIGEN VIERTELJAHRESENDE.

2) OHNE DEN UMSATZ DER HANDWERKLICHEN NEBENBETRIEBE. OHNE UMSATZSTEUER.

SAISONBEREINIGUNG \*) NACH WIRTSCHAFTSZWEIGEN

8 BAUGEWERBE

8.1 BESCHAEFTIGTE 1) DES HANDWERKS  
1000

JAHR	QUARTAL	ORIGINALWERTE		SAISONBEREINIGTE WERTE		GLATTE KOMPONENTE	
		PROZENTUALE VERAENDERUNG		PROZ. VERAEND.			
		GEGENUEBER		GEGENUEBER			
		VORJ. QUARTAL	VORQUARTAL	VORQUARTAL	VORQUARTAL		
1985	1	1354.6	-6.6	-9.5	1443.0	-1.7	1442.8
	2	1421.4	-5.6	4.9	1419.8	-1.6	1422.6
	3	1468.1	-4.8	3.3	1408.4	-0.8	1405.8
	4	1416.2	-5.4	-3.5	1389.9	-1.3	1393.1
1986	1	1294.1	-4.5	-8.6	1384.6	-0.4	1385.8
	2	1390.2	-2.2	7.4	1383.0	-0.1	1380.4
	3	1433.1	-2.4	3.1	1375.5	-0.5	1375.6
	4	1397.3	-1.3	-2.5	1373.6	-0.1	1371.8
1987	1	1275.2	-1.5	-8.7	1362.7	-0.8	1366.1
	2	1372.2	-1.3	7.6	1362.2	0.0	1361.6
	3	1412.2	-1.5	2.9	1361.5	-0.1	1358.7
	4	1376.3	-1.5	-2.5	1356.9	-0.3	1355.5
1988	1	1271.4	-0.3	-7.6	1342.2	-1.1	1348.5
	2	1355.1	-1.2	6.6	1348.6	0.5	1345.4
	3	1387.7	-1.7	2.4	1350.9	0.2	1348.1
	4	1361.6	-1.1	-1.9	1346.6	-0.3	1350.5
1989	1	1312.5	3.2	-3.6	1356.3	0.7	1351.5
	2	1351.4	-0.3	3.0	1352.7	-0.3	1355.8
	3	1385.7	-0.1	2.5	1363.4	0.8	1371.3
	4	1409.5	3.5	1.7	1395.6	2.4	1392.5
1990	1	1390.6	6.0	-1.3	1418.3	1.6	1410.7
	2	1415.3	4.7	1.8	1420.8	0.2	1422.8
	3	1451.3	4.7	2.5	1432.2	0.8	1432.1
	4	1451.8	3.0	0.0	1440.0	0.5	1440.8
1991	1	1421.0	2.2	-2.1	1446.9	0.5	1450.9
	2	1458.4	3.0	2.6	1463.5	1.1	1461.0
	3	1495.6	3.1	2.6	1475.6	0.8	1470.5
	4	1484.3	2.2	-0.8	1474.8	-0.1	1478.7

8.2 UMSATZ 2) DES HANDWERKS  
MILL. DM

JAHR	QUARTAL	ORIGINALWERTE		SAISONBEREINIGTE WERTE		GLATTE KOMPONENTE	
		PROZENTUALE VERAENDERUNG		PROZ. VERAEND.			
		GEGENUEBER		GEGENUEBER			
		VORJ. QUARTAL	VORQUARTAL	VORQUARTAL	VORQUARTAL		
1985	1	20021.4	-11.3	-52.0	30789.2	-2.3	30713.1
	2	28177.0	-6.4	40.7	30275.8	-1.7	30327.0
	3	32984.7	-1.8	17.1	30263.6	0.0	30021.5
	4	39562.2	-5.2	19.9	29295.0	-3.2	29867.2
1986	1	19343.2	-3.4	-51.1	30420.2	3.8	30316.5
	2	28942.7	2.7	49.6	31088.4	2.2	30907.2
	3	34269.7	3.9	18.4	31332.4	0.8	31332.2
	4	42558.7	7.6	24.2	32033.3	2.2	31582.5
1987	1	19927.2	3.0	-53.2	31155.3	-2.7	31635.0
	2	29582.0	2.2	48.5	31813.5	2.1	32059.9
	3	35744.5	4.3	20.8	32929.9	3.5	32765.8
	4	44039.5	3.5	23.2	33810.7	2.7	33528.1
1988	1	23313.3	17.0	-47.1	33857.7	0.1	33907.5
	2	31985.0	8.1	37.2	33968.2	0.3	34041.1
	3	36906.5	3.3	15.4	34650.6	2.0	34487.2
	4	44144.4	0.2	19.6	34660.4	0.0	35137.0
1989	1	26668.6	14.4	-39.6	36309.3	4.8	35940.0
	2	35254.2	10.2	32.2	36774.0	1.3	36646.6
	3	38741.6	5.0	9.9	37137.6	1.0	37577.0
	4	48152.9	9.1	24.3	38692.0	4.2	38774.8
1990	1	30757.2	15.3	-36.1	40640.9	5.0	40087.1
	2	39875.5	13.1	29.6	40992.6	0.9	41098.6
	3	43452.9	12.2	9.0	41888.7	2.2	41855.9
	4	52813.0	9.7	21.5	43108.3	2.9	42732.8
1991	1	32473.0	5.6	-38.5	42870.7	-0.6	43933.0
	2	45122.7	13.2	39.0	46028.5	7.4	45561.9
	3	49911.4	14.9	10.6	48481.3	5.3	47603.7
	4	59448.7	12.6	19.1	49687.6	2.5	49547.4

\*) SAISONBEREINIGUNG (OHNE KALENDERTAEGLICHE) VON QUARTALSWERTEN MIT HILFE DES BERLINER VERFAHRENS (VERSION 4).

1) OHNE DIE BESCHAEFTIGTEN DER HANDWERKLICHEN NEBENBETRIEBE, BESCHAEFTIGTENSTAND AM JEWEILIGEN VIERTELJAHRESENDE.

2) OHNE DEN UMSATZ DER HANDWERKLICHEN NEBENBETRIEBE. OHNE UMSATZSTEUER.

SAISONBEREINIGUNG \*) NACH WIRTSCHAFTSZWEIGEN

9 BAUHAUPTGEMERBE

9.1 BESCHAEFTIGTE 1) DES HANDWERKS  
1000

JAHR	QUARTAL	ORIGINALWERTE			SAISONBEREINIGTE WERTE		GLATTE KOMPONENTE
		PROZENTUALE VERAENDERUNG			PROZ.VERAEND.		
		GEGENUEBER			GEGENUEBER		
		VORJ. QUARTAL	VORQUARTAL		VORQUARTAL		
1985	1	681.9	-11.6	-12.8	745.6	-2.7	746.2
	2	738.4	-9.4	8.3	723.0	-2.2	730.4
	3	758.0	-8.3	2.7	719.7	-1.3	719.2
	4	726.4	-7.1	-4.2	710.5	-1.3	712.3
1986	1	644.3	-5.5	-11.3	709.3	-0.2	709.0
	2	720.7	-2.4	11.9	707.7	-0.2	706.4
	3	739.0	-2.5	2.5	703.8	-0.6	703.6
	4	718.4	-1.1	-2.8	702.7	-0.2	700.6
1987	1	628.9	-2.4	-12.5	692.0	-1.5	695.6
	2	707.8	-1.8	12.5	692.9	0.1	692.0
	3	721.2	-2.4	1.9	691.0	-0.3	689.5
	4	701.0	-2.4	-2.8	688.6	-0.3	687.5
1988	1	628.1	-0.1	-10.4	678.4	-1.5	682.9
	2	694.9	-1.8	10.6	683.2	0.7	681.0
	3	706.3	-2.1	1.6	685.5	0.3	683.3
	4	690.3	-1.5	-2.3	682.1	-0.5	684.9
1989	1	659.3	5.0	-4.5	688.7	1.0	685.0
	2	689.7	-0.7	4.6	684.8	-0.6	687.0
	3	702.2	-0.6	1.8	691.3	0.9	696.9
	4	719.2	4.2	2.4	712.2	3.0	710.7
1990	1	711.6	7.9	-1.1	728.9	2.3	722.9
	2	730.2	5.9	2.6	729.1	0.0	730.7
	3	745.2	6.1	2.1	736.5	1.0	736.4
	4	747.2	3.9	0.3	741.2	0.6	741.0
1991	1	726.8	2.1	-2.7	742.9	0.2	746.3
	2	754.2	3.3	3.8	753.1	1.4	751.4
	3	769.3	3.2	2.0	759.8	0.9	758.1
	4	762.1	2.0	-0.9	757.5	-0.3	760.1

9.2 UMSATZ 2) DES HANDWERKS  
MILL. DM

JAHR	QUARTAL	ORIGINALWERTE			SAISONBEREINIGTE WERTE		GLATTE KOMPONENTE
		PROZENTUALE VERAENDERUNG			PROZ.VERAEND.		
		GEGENUEBER			GEGENUEBER		
		VORJ. QUARTAL	VORQUARTAL		VORQUARTAL		
1985	1	9068.5	-20.9	-60.8	16418.1	-4.4	16415.2
	2	15073.7	-11.4	66.2	16026.6	-2.4	16044.3
	3	18308.9	-5.0	21.5	15924.1	-0.6	15794.1
	4	21265.0	-8.1	16.1	15270.5	-4.1	15708.6
1986	1	8691.3	-4.2	-59.1	16235.3	6.3	16080.7
	2	15588.7	3.4	79.4	16597.4	2.2	16503.2
	3	19350.4	5.7	24.1	16785.8	1.1	16770.5
	4	23412.2	10.1	21.0	17279.3	2.9	16875.0
1987	1	8719.5	0.3	-62.8	16350.3	-5.4	16792.9
	2	15791.8	1.3	81.1	16835.1	3.0	17008.4
	3	20092.0	3.8	27.2	17586.7	4.5	17454.0
	4	23948.7	2.3	19.2	18199.5	3.5	17995.0
1988	1	11189.6	28.3	-53.3	18160.3	-0.2	18236.1
	2	17421.4	10.3	55.7	18274.9	0.6	18287.3
	3	20780.6	3.4	19.3	18709.2	2.4	18573.0
	4	23598.6	-1.5	13.6	18571.8	-0.7	18979.2
1989	1	13749.0	22.9	-41.7	19844.0	6.9	19462.9
	2	19294.1	10.7	40.3	19815.7	-0.1	19798.3
	3	21549.1	3.7	11.7	20009.7	1.0	20347.6
	4	25995.9	10.2	20.6	21042.8	5.2	21104.4
1990	1	16123.3	17.3	-38.0	22371.4	6.3	21942.5
	2	22307.4	15.6	38.4	22460.1	0.4	22514.9
	3	24333.2	12.9	9.1	22839.4	1.7	22848.6
	4	28691.0	10.4	17.9	23580.2	3.2	23285.2
1991	1	16417.3	1.8	-42.8	23087.0	-2.1	23948.1
	2	25347.4	13.6	54.4	25290.2	9.5	24904.3
	3	28204.7	15.9	11.3	26756.4	5.8	26104.7
	4	32349.4	12.8	14.7	27225.7	1.8	27209.4

\*) SAISONBEREINIGUNG (OHNE KALENDERTAEGLICHE) VON QUARTALSWERTEN MIT HILFE DES BERLINER VERFAHRENS (VERSION 4).  
1) OHNE DIE BESCHAEFTIGTEN DER HANDWERKLICHEN NEBENBETRIEBE, BESCHAEFTIGTENSTAND AM JEWEILIGEN VIERTELJAHRESENDE.  
2) OHNE DEN UMSATZ DER HANDWERKLICHEN NEBENBETRIEBE. OHNE UMSATZSTEUER.

SAISONBEREINIGUNG \*) NACH WIRTSCHAFTSZWEIGEN

10 AUSBAUGEWERBE

10.1 BESCHAEFTIGTE 1) DES HANDWERKS  
1000

JAHR	QUARTAL	ORIGINALWERTE		SAISONBEREINIGTE WERTE		GLATTE KOMPONENTE	
		PROZENTUALE VERAENDERUNG		PROZ. VERAEND.			
		GEGENUEBER		GEGENUEBER			
		VORJ. QUARTAL	VORQUARTAL	VORQUARTAL	VORQUARTAL		
1985	1	672.8	-1.0	-5.8	697.3	-0.7	696.6
	2	683.1	-1.3	1.5	690.7	-0.9	692.2
	3	710.1	-0.9	4.0	688.9	-0.3	686.6
	4	689.8	-3.5	-2.9	679.3	-1.4	680.8
1986	1	649.8	-3.4	-5.8	675.1	-0.6	676.7
	2	669.4	-2.0	3.0	675.2	0.0	673.8
	3	692.9	-2.4	3.5	671.0	-0.6	671.6
	4	678.9	-1.6	-2.0	670.8	0.0	670.9
1987	1	646.4	-0.5	-4.8	670.6	0.0	670.4
	2	664.3	-0.8	2.8	669.1	-0.2	669.7
	3	691.0	-0.3	4.0	670.8	0.3	669.3
	4	675.3	-0.5	-2.3	668.2	-0.4	668.0
1988	1	643.4	-0.5	-4.7	663.8	-0.7	665.7
	2	660.3	-0.6	2.6	665.4	0.2	664.4
	3	681.4	-1.4	3.2	665.4	0.0	664.8
	4	671.3	-0.6	-1.5	664.5	-0.1	665.6
1989	1	653.2	1.5	-2.7	667.6	0.5	666.5
	2	661.7	0.2	1.3	667.9	0.0	668.8
	3	683.5	0.3	3.3	672.1	0.6	674.4
	4	690.3	2.8	1.0	683.4	1.7	681.8
1990	1	679.1	4.0	-1.6	689.4	0.9	687.8
	2	685.1	3.5	0.9	691.7	0.3	692.1
	3	706.0	3.3	3.1	695.7	0.6	695.7
	4	704.6	2.1	-0.2	698.8	0.4	699.7
1991	1	694.2	2.2	-1.5	704.0	0.7	704.6
	2	704.3	2.8	1.5	710.5	0.9	709.6
	3	726.3	2.9	3.1	715.8	0.7	714.4
	4	722.1	2.5	-0.6	717.4	0.2	718.6

10.2 UMSATZ 2) DES HANDWERKS  
MILL. DM

JAHR	QUARTAL	ORIGINALWERTE		SAISONBEREINIGTE WERTE		GLATTE KOMPONENTE	
		PROZENTUALE VERAENDERUNG		PROZ. VERAEND.			
		GEGENUEBER		GEGENUEBER			
		VORJ. QUARTAL	VORQUARTAL	VORQUARTAL	VORQUARTAL		
1985	1	10952.9	-1.5	-41.2	14372.6	0.1	14300.4
	2	13103.3	0.1	19.6	14250.4	-0.9	14287.6
	3	14695.8	2.6	12.2	14356.0	0.7	14235.2
	4	18297.2	-1.7	24.5	14025.8	-2.3	14163.4
1986	1	10651.9	-2.7	-41.8	14185.1	1.1	14235.9
	2	13354.0	1.9	25.4	14490.0	2.1	14399.5
	3	14900.9	1.4	11.6	14530.7	0.3	14554.2
	4	19146.5	4.6	28.5	14753.0	1.5	14702.9
1987	1	11207.7	5.2	-41.5	14803.9	0.3	14839.8
	2	13790.2	3.3	23.0	14977.3	1.2	15051.4
	3	15652.5	5.0	13.5	15346.5	2.5	15312.7
	4	20090.8	4.9	28.4	15610.0	1.7	15533.1
1988	1	12123.8	8.2	-39.7	15696.8	0.6	15671.3
	2	14563.7	5.6	20.1	15693.2	0.0	15753.7
	3	16125.7	3.0	10.7	15941.5	1.6	15914.1
	4	20545.8	2.3	27.4	16088.6	0.9	16157.7
1989	1	12919.6	6.6	-37.1	16465.2	2.3	16477.0
	2	15960.1	9.6	23.5	16958.3	3.0	16848.3
	3	17192.5	6.6	7.7	17128.0	1.0	17229.4
	4	22157.0	7.8	28.9	17649.1	3.0	17670.4
1990	1	14633.9	13.3	-34.0	18269.4	3.5	18144.6
	2	17568.1	10.1	20.1	18532.5	1.4	18583.8
	3	19119.7	11.2	8.8	19049.3	2.8	19007.3
	4	24122.0	8.9	26.2	19528.1	2.5	19447.6
1991	1	16055.7	9.7	-33.4	19783.7	1.3	19984.9
	2	19775.3	12.6	23.2	20738.3	4.8	20657.7
	3	21706.7	13.5	9.8	21724.8	4.8	21498.9
	4	27099.3	12.3	24.8	22462.0	3.4	22338.0

\*) SAISONBEREINIGUNG (OHNE KALENDERTAEGLICHE) VON QUARTALSWERTEN MIT HILFE DES BERLINER VERFAHRENS (VERSION 4).  
1) OHNE DIE BESCHAEFTIGTEN DER HANDWERKLICHEN NEBENBETRIEBE, BESCHAEFTIGTENSTAND AM JEWEILIGEN VIERTELJAHRESENDE.  
2) OHNE DEN UMSATZ DER HANDWERKLICHEN NEBENBETRIEBE. OHNE UMSATZSTEUER.

SAISONBEREINIGUNG \*) NACH WIRTSCHAFTSZWEIGEN

11 HANDEL

11.1 BESCHAEFTIGTE 1) DES HANDWERKS  
1000

JAHR	QUARTAL	ORIGINALWERTE			SAISONBEREINIGTE WERTE		GLATTE KOMPONENTE
		PROZENTUALE VERAENDERUNG			PROZ. VERAEND.		
		GEGENUEBER			GEGENUEBER		
		VORJ. QUARTAL	VORQUARTAL		VORQUARTAL		
1985	1	217.9	-2.2	-2.4	219.5	-0.8	219.7
	2	216.3	-2.3	-0.7	218.7	-0.4	218.7
	3	220.0	-2.0	1.7	217.8	-0.4	217.9
	4	218.9	-2.0	-0.5	217.0	-0.4	217.4
1986	1	216.2	-0.8	-1.2	217.7	0.3	217.2
	2	213.9	-1.1	-1.1	216.4	-0.6	216.5
	3	217.8	-1.0	1.8	215.6	-0.4	215.4
	4	216.4	-1.1	-0.6	214.6	-0.5	213.9
1987	1	209.8	-3.0	-3.0	211.5	-1.4	212.0
	2	208.3	-2.6	-0.7	210.4	-0.5	210.6
	3	212.3	-2.5	1.9	210.2	-0.1	210.2
	4	211.7	-2.2	-0.3	210.4	0.1	211.0
1988	1	211.1	0.6	-0.3	212.4	1.0	212.4
	2	212.7	2.1	0.8	214.3	0.9	213.8
	3	216.5	2.0	1.8	215.0	0.3	214.9
	4	216.2	2.1	-0.1	215.2	0.1	215.1
1989	1	214.0	1.4	-1.0	214.8	-0.2	214.5
	2	211.7	-0.5	-1.1	213.3	-0.7	213.4
	3	213.2	-1.5	0.7	212.1	-0.6	212.4
	4	213.1	-1.4	0.0	212.1	0.0	211.7
1990	1	210.5	-1.6	-1.2	210.9	-0.6	211.3
	2	209.9	-0.9	-0.3	211.4	0.2	211.4
	3	213.4	0.1	1.7	212.3	0.4	212.1
	4	213.5	0.2	0.0	212.8	0.2	213.4
1991	1	215.4	2.3	0.9	215.6	1.3	215.0
	2	215.3	2.6	0.0	216.8	0.6	216.9
	3	219.7	3.0	2.0	218.6	0.8	218.8
	4	220.9	3.5	0.5	220.5	0.9	220.4

11.2 UMSATZ 2) DES HANDWERKS  
MILL. DM

JAHR	QUARTAL	ORIGINALWERTE			SAISONBEREINIGTE WERTE		GLATTE KOMPONENTE
		PROZENTUALE VERAENDERUNG			PROZ. VERAEND.		
		GEGENUEBER			GEGENUEBER		
		VORJ. QUARTAL	VORQUARTAL		VORQUARTAL		
1985	1	9943.8	-4.8	-13.3	10838.7	1.6	10736.4
	2	11268.0	-0.4	13.3	10758.8	-0.7	10855.8
	3	10711.7	5.5	-4.9	11137.5	3.5	11037.1
	4	11985.6	4.5	11.9	11118.7	-0.2	11206.6
1986	1	10376.4	4.4	-13.4	11479.8	3.2	11445.8
	2	12384.9	9.9	19.4	11708.1	2.0	11630.9
	3	11205.7	4.6	-9.5	11657.2	-0.4	11709.7
	4	12878.1	7.4	14.9	11874.0	1.9	11788.0
1987	1	10392.4	0.2	-19.3	11733.7	-1.2	11857.8
	2	12824.3	3.5	23.4	11994.8	2.2	12014.8
	3	11732.7	4.7	-8.5	12237.9	2.0	12188.6
	4	13451.8	4.5	14.7	12502.2	2.2	12382.1
1988	1	11098.2	6.8	-17.5	12349.4	-1.2	12486.5
	2	13561.2	5.7	22.2	12624.8	2.2	12622.2
	3	12272.5	4.6	-9.5	12902.0	2.2	12865.0
	4	13741.1	2.2	12.0	13025.3	1.0	13150.1
1989	1	12620.4	13.7	-8.2	13529.6	3.9	13389.9
	2	14584.9	7.5	15.6	13670.6	1.0	13521.1
	3	12743.1	3.8	-12.6	13453.2	-1.6	13616.9
	4	14482.5	5.4	13.6	13956.0	3.7	13867.2
1990	1	13579.9	7.6	-6.2	14224.7	1.9	14284.2
	2	15526.6	6.5	14.3	14590.3	2.6	14963.9
	3	15491.0	21.6	-0.2	16211.2	11.1	16053.0
	4	17380.7	20.0	12.2	17029.9	5.1	17172.9
1991	1	17613.0	29.7	1.3	18185.6	6.8	18142.0
	2	20016.1	28.9	13.6	18994.1	4.4	18687.7
	3	17268.8	11.5	-13.7	18046.6	-5.0	18500.5
	4	17860.8	2.8	3.4	17644.3	-2.2	18158.8

\*) SAISONBEREINIGUNG (OHNE KALENDERTAEGLICHE) VON QUARTALSWERTEN MIT HILFE DES BERLINER VERFAHRENS (VERSION 4).  
1) OHNE DIE BESCHAEFTIGTEN DER HANDWERKLICHEN NEBENBETRIEBE, BESCHAEFTIGTENSTAND AM JEWEILIGEN VIERTELJAHRESENDE.  
2) OHNE DEN UMSATZ DER HANDWERKLICHEN NEBENBETRIEBE, OHNE UMSATZSTEUER.

SAISONBEREINIGUNG \*) NACH WIRTSCHAFTSZWEIGEN

12 DIENSTLEISTUNGEN VON UNTERNEHMEN UND FREIEN BERUFEN

12.1 BESCHAEFTIGTE 1) DES HANDWERKS  
1000

JAHR	QUARTAL	ORIGINALWERTE		SAISONBEREINIGTE WERTE		GLATTE KOMPONENTE	
		PROZENTUALE VERAENDERUNG		PROZ. VERAEND.			
		GEGENUEBER		GEGENUEBER			
		VORJ. QUARTAL	VORQUARTAL	VORQUARTAL	VORQUARTAL		
1985	1	649.7	2.8	0.3	655.8	0.9	655.1
	2	654.6	2.9	0.8	660.1	0.7	659.7
	3	676.9	2.9	3.4	663.1	0.5	663.1
	4	664.5	2.6	-1.8	666.5	0.5	665.9
1986	1	661.6	1.8	-0.4	668.7	0.3	668.8
	2	666.0	1.7	0.7	671.6	0.4	672.3
	3	692.2	2.3	3.9	676.6	0.7	677.0
	4	680.1	2.3	-1.7	682.2	0.8	683.1
1987	1	682.1	3.1	0.3	690.9	1.3	690.7
	2	692.4	4.0	1.5	697.4	0.9	697.3
	3	720.2	4.0	4.0	704.6	1.0	702.1
	4	702.6	3.3	-2.4	703.5	-0.2	703.5
1988	1	692.4	1.5	-1.5	702.2	-0.2	703.3
	2	700.5	1.2	1.2	705.3	0.4	704.1
	3	717.3	-0.4	2.4	702.6	-0.4	706.1
	4	712.0	1.3	-0.7	711.1	1.2	711.1
1989	1	708.0	2.3	-0.6	718.4	1.0	717.1
	2	715.1	2.1	1.0	720.8	0.3	722.0
	3	743.1	3.6	3.9	728.8	1.1	725.0
	4	726.5	2.0	-2.2	725.3	-0.5	724.0
1990	1	708.0	0.0	-2.5	716.1	-1.3	720.5
	2	714.1	-0.1	0.9	720.3	0.6	719.0
	3	730.2	-1.7	2.3	718.2	-0.3	719.8
	4	721.0	-0.8	-1.3	720.0	0.3	722.0
1991	1	724.7	2.4	0.5	730.3	1.4	723.6
	2	715.5	0.2	-1.3	722.3	-1.1	724.5
	3	730.9	0.1	2.2	721.0	-0.2	724.4
	4	726.4	0.7	-0.6	725.4	0.6	724.5

12.2 UMSATZ 2) DES HANDWERKS  
MILL. DM

JAHR	QUARTAL	ORIGINALWERTE		SAISONBEREINIGTE WERTE		GLATTE KOMPONENTE	
		PROZENTUALE VERAENDERUNG		PROZ. VERAEND.			
		GEGENUEBER		GEGENUEBER			
		VORJ. QUARTAL	VORQUARTAL	VORQUARTAL	VORQUARTAL		
1985	1	3286.0	1.7	-7.3	3454.3	0.8	3452.1
	2	3513.3	2.7	6.9	3489.6	1.0	3479.8
	3	3528.3	3.0	0.4	3500.3	0.3	3503.8
	4	3641.5	2.8	3.2	3517.0	0.5	3528.8
1986	1	3397.7	3.4	-6.7	3580.2	1.8	3566.3
	2	3611.2	2.8	6.3	3595.5	0.4	3602.5
	3	3681.3	4.3	1.9	3639.3	1.2	3634.8
	4	3818.0	4.8	3.7	3677.1	1.0	3662.4
1987	1	3464.6	2.0	-9.3	3664.4	-0.3	3691.2
	2	3751.7	3.9	8.3	3740.3	2.1	3738.9
	3	3843.7	4.4	2.5	3799.3	1.6	3790.9
	4	3980.9	4.3	3.6	3842.2	1.1	3840.1
1988	1	3697.8	6.7	-7.1	3886.3	1.1	3878.6
	2	3917.4	4.4	5.9	3900.7	0.4	3907.6
	3	3974.6	3.4	1.5	3942.9	1.1	3947.2
	4	4116.9	3.4	3.6	3996.1	1.3	3996.9
1989	1	3880.9	5.0	-5.7	4044.6	1.2	4046.4
	2	4129.1	5.4	6.4	4106.3	1.5	4095.3
	3	4160.6	4.7	0.8	4139.5	0.8	4142.0
	4	4294.4	4.3	3.2	4185.5	1.1	4191.5
1990	1	4105.5	5.8	-4.4	4256.4	1.7	4246.4
	2	4319.5	4.6	5.2	4297.0	1.0	4305.1
	3	4395.3	5.6	1.8	4374.1	1.8	4376.9
	4	4568.6	6.4	3.9	4462.6	2.0	4460.4
1991	1	4396.7	7.1	-3.8	4545.5	1.9	4552.7
	2	4676.1	8.3	6.4	4654.8	2.4	4650.0
	3	4775.3	8.6	2.1	4758.2	2.2	4746.4
	4	4935.8	8.0	3.4	4831.2	1.5	4834.8

\*) SAISONBEREINIGUNG (OHNE KALENDERTAEGLICHE) VON QUARTALSWERTEN MIT HILFE DES BERLINER VERFAHRENS (VERSION 4).  
1) OHNE DIE BESCHAEFTIGTEN DER HANDWERKLICHEN NEBENBETRIEBE, BESCHAEFTIGTENSTAND AM JEWEILIGEN VIERTELJAHRESENDE.  
2) OHNE DEN UMSATZ DER HANDWERKLICHEN NEBENBETRIEBE, OHNE UMSATZSTEUER.

## 13 UMSATZ \*) JE BESCHAEFFIGTEN IM HANDWERK \*\*)

## NACH GEWERBEZWEIGEN

NR. DER SYSTEMATIK 1)	GEWERBEGLIEDERUNG	1990	1991	VER- AEND. 1991 GEG. 1990	1990	1991	1991	1990	1990	1990	1991	1991	1991	1991
					2.HJ	1.HJ	2.HJ	2.VJ	3.VJ	4.VJ	1.VJ	2.VJ	3.VJ	4.VJ
		1000 DM		%	1000 DM									
1-7	HANDWERK INSGESAMT	117.6	128.9	9.6	63.8	60.3	68.5	28.8	29.5	34.0	27.4	32.9	32.2	36.0
1	BAU- UND AUSBAUGEWERBE	116.0	125.6	8.3	66.0	52.8	72.6	28.2	30.2	35.6	21.4	31.0	33.6	38.9
	DARUNTER:													
101,102,107	MAURER, BETON-, STAHLBETON- UND STRASSEN-BAUER 2)	125.7	137.6	9.5	71.9	57.1	80.1	30.6	32.7	38.8	22.5	34.1	37.3	42.8
105	ZIMMERER 2)	119.3	123.4	3.5	67.2	53.2	70.0	28.9	31.4	35.3	22.2	31.3	32.0	37.3
106	DACHDECKER 2)	122.2	127.0	4.0	69.5	51.8	75.0	30.4	32.5	36.2	21.5	30.5	34.1	40.5
109	FLIESEN-, PLATTEN- UND MOSAIKLEGER	133.5	140.0	4.9	75.4	60.4	79.3	31.7	33.7	41.3	26.7	33.7	36.4	42.1
110	BETONSTEIN- UND TERRAZZOHERSTELLER	161.9	184.9	14.2	89.4	82.2	102.0	41.8	43.1	46.3	31.7	48.2	49.1	53.5
113	STEINMETZEN UND STEINBILDHAUER	119.0	126.3	6.2	63.5	56.8	69.4	34.0	29.3	34.9	20.7	35.5	32.4	37.9
114	STUKKATEURE 2)	98.5	107.8	9.5	55.0	45.5	61.9	24.1	25.0	30.1	19.1	26.2	28.1	33.5
115	MALER UND LACKIERER	78.4	83.4	6.4	44.7	36.1	47.2	18.5	20.6	24.2	15.7	20.2	21.7	25.6
2	METALLGEWERBE	176.6	198.1	12.2	94.9	97.2	100.9	43.5	43.8	50.4	44.8	52.2	47.8	52.2
	DARUNTER:													
201	METALLBAUER	139.9	149.9	7.1	76.9	69.3	80.4	33.2	34.6	41.9	31.8	37.2	37.2	43.0
204	MASCHINENBAUMECHANIKER	173.1	179.6	3.8	89.4	88.1	91.5	42.5	41.5	47.3	41.0	46.6	43.6	47.6
207,207A	MECHANIKER (NAEHMASCHINEN-, ZWEIRADMECH.), KAELTEANLAGENBAUER	151.5	167.7	10.7	76.5	84.2	83.5	41.9	38.2	37.7	36.3	47.2	44.4	39.1
209	KRAFTFAHRZEUGMECHANIKER	313.4	367.9	17.4	163.7	196.7	171.6	80.0	79.6	83.3	90.8	105.7	87.1	83.0
211	LANDMASCHINENMECHANIKER	225.5	236.7	5.0	117.2	114.3	122.3	63.6	58.8	57.3	48.1	66.5	60.6	61.7
214,215	KLEMPNER, GAS- UND WASSERINSTALLATEURE	111.1	124.2	11.8	63.3	52.3	71.7	26.3	27.4	35.5	23.3	28.9	31.2	40.2
216	ZENTRALHEIZUNGS- UND LUEFTUNGSBAUER	136.4	152.5	11.8	77.9	63.7	88.3	31.4	33.2	43.9	29.1	34.4	37.1	49.9
218	ELEKTROINSTALLATEURE	106.2	116.2	9.3	59.1	51.9	64.1	24.9	25.7	32.8	24.4	27.6	28.5	35.1
222	RADIO- UND FERNSEHTECHNIKER	171.2	180.7	5.6	95.6	84.6	96.1	37.2	39.9	55.1	43.2	41.5	40.9	54.5
223	UHRMACHER	135.4	146.5	8.2	82.0	61.7	84.6	28.6	29.3	52.3	32.3	29.7	31.2	52.5
3	HOLZGEWERBE	124.4	134.0	7.8	66.9	61.2	72.7	30.3	29.4	37.0	28.5	32.9	32.4	39.9
	DARUNTER:													
301	TISCHLER	124.4	134.0	7.7	66.8	61.3	72.7	30.3	29.4	37.0	28.6	32.9	32.4	39.9
4	BEKLEIDUNGS-, TEXTIL- UND LEDERGEWERBE	90.5	98.0	8.2	48.6	46.3	51.7	22.2	21.7	26.9	21.8	24.7	23.8	28.1
	DARUNTER:													
401,402	HERRENSCHNEIDER, DAMENSCHNEIDER	46.1	48.8	5.8	24.0	23.5	25.4	11.1	11.4	12.8	12.0	11.7	12.4	13.3
413	SCHUHMACHER	76.5	78.6	2.7	39.8	38.3	40.3	19.7	18.5	21.4	18.0	20.4	18.7	21.9
418	RAUMAUSSTATTER	110.1	120.1	9.1	60.0	56.2	63.9	26.6	26.0	33.8	26.0	30.3	28.8	34.9
5	NAHRUNGSMITTELGEWERBE	119.2	122.3	2.6	61.9	59.6	62.7	29.4	29.9	31.8	29.3	30.5	30.2	32.2
	DARUNTER:													
501	BAECKER	79.7	82.6	3.6	40.9	40.3	42.3	19.7	19.8	21.0	19.9	20.5	20.6	21.3
502	KONDITIONEREN	70.2	74.9	6.6	36.3	36.4	38.4	17.2	16.8	19.6	17.9	18.6	17.8	20.4
503	FLEISCHER	169.5	172.8	1.9	88.7	83.8	89.0	41.8	43.0	45.4	41.1	43.0	42.8	46.1
6	GEWERBE FUER GESUNDHEITS- UND KOERPERPFLEGE SOWIE REINIGUNGSGEWERBE	29.2	32.1	9.9	15.1	15.5	16.6	7.3	7.2	7.8	7.5	8.1	8.0	8.5
	DARUNTER:													
601	AUGENOPTIKER	125.8	139.8	11.1	67.0	67.0	72.8	30.3	31.5	35.4	32.1	34.9	35.3	37.4
606	ZAHNTECHNIKER	79.2	90.0	13.6	41.1	43.4	46.4	19.6	18.4	22.1	20.2	22.6	21.4	24.2
607	FRISEURE	34.7	36.8	6.0	17.7	18.0	18.8	8.8	8.8	9.0	8.8	9.3	9.3	9.5
608,610	TEXTILREINIGER	49.3	52.4	6.4	25.2	25.7	26.7	12.3	12.4	13.0	12.2	13.6	13.0	13.7
611	GEBAEUDEREINIGER	13.1	14.5	10.5	6.7	7.0	7.5	3.3	3.2	3.5	3.4	3.6	3.7	3.8
7	GLAS-, PAPIER-, KERAMISCHE UND SONSTIGE GEW.	137.7	143.4	4.2	73.4	66.0	77.4	33.2	33.4	39.4	31.8	34.4	35.9	41.1
	DARUNTER:													
701	GLASER	138.0	137.4	-0.5	75.2	61.1	76.3	32.5	33.0	41.3	29.0	32.5	34.8	41.1
707	FOTOGRAFEN	101.1	104.9	3.7	54.6	47.8	57.0	24.7	26.4	28.1	22.1	25.8	27.7	29.4
709	BUCHDRUCKER, SCHRIFTSETZER, DRUCKER	147.2	159.4	8.3	76.5	75.5	83.8	36.4	35.3	40.7	37.3	38.4	38.7	44.6

\*) OHNE UMSATZSTEUER.

\*\*) OHNE HANDWERKLICHE NEBENBETRIEBE.

1) NACH DEM VERZEICHNIS DER GEWERBE, DIE ALS HANDWERK BETRIEBEN WERDEN KOENNEN (ANLAGE A DER HANDWERKSORDNUNG).

2) DIE ANGABEN FUER DIE POSITIONEN WERDEN DER MONATLICHEN BERICHTERSTATTUNG IM BAUHauptGEWERBE IN DER GLIEDERUNG NACH WIRTSCHAFTSZWEIGEN ENTNOMMEN UND NACH GEWERBEZWEIGEN UMGESCHLUESSELT.

STBA, FS 4, R 7.1, 4.VJ.1991





II  
Produktionswerte, Vorleistungen und Wertschöpfung in jeweiligen Preisen\*)  
nach Wirtschaftsbereichen\*\*)

Jahr 1)	Produktionswert	Vorleistungen	Bruttowertschöpfung (Sp. 1-2)	Abschreibungen	Produktionssteuern abzüglich Subventionen	Nettowertschöpfung		
						zusammen (Sp. 3-4-5)	entstandene Einkommen	
							aus unselbständiger Arbeit	aus Unternehmertätigkeit und Vermögen
1	2	3	4	5	6	7	8	
alle Wirtschaftsbereiche (unbereinigt)								
Mill. DM								
1970	1 704 690	1 058 780	645 910	68 030	29 940	547 940	359 290	188 650
1971	1 872 150	1 154 620	717 530	78 080	33 060	606 390	406 820	199 570
1972	2 030 210	1 241 310	788 900	86 730	36 150	666 020	450 560	215 460
1973	2 285 850	1 403 000	882 850	95 980	40 780	746 090	512 630	233 460
1974	2 546 950	1 592 520	954 430	107 780	42 860	803 790	566 600	237 190
1975	2 631 590	1 635 670	995 920	117 240	42 310	836 370	591 240	245 130
1976	2 901 850	1 815 970	1 085 880	125 770	46 350	913 760	637 940	275 820
1977	3 067 070	1 908 210	1 158 860	134 010	49 760	975 090	685 410	289 680
1978	3 247 710	2 006 030	1 239 680	144 390	48 600	1 046 690	731 740	314 950
1979	3 571 450	2 233 530	1 337 920	157 800	52 280	1 127 840	791 660	336 180
1980	2 848 160	2 432 230	1 415 930	175 000	52 770	1 188 160	860 880	327 280
1981	4 062 490	2 579 050	1 483 440	190 620	54 360	1 238 460	902 550	335 910
1982	4 182 240	2 636 510	1 545 730	203 690	56 450	1 285 590	929 750	355 840
1983	4 340 990	2 716 180	1 624 810	214 930	57 230	1 352 650	949 030	403 620
1984	4 613 660	2 911 080	1 702 580	226 370	57 420	1 418 790	983 690	435 100
1985	4 809 980	3 035 640	1 774 340	235 360	59 270	1 479 710	1 021 420	458 290
1986	4 834 100	2 960 020	1 874 080	243 690	59 960	1 570 430	1 074 440	495 990
1987	4 903 180	2 974 690	1 928 490	252 300	56 440	1 619 750	1 119 350	500 400
1988	5 166 730	3 135 230	2 031 500	263 090	59 740	1 708 670	1 163 780	544 890
1989	5 490 170	3 341 800	2 148 370	279 410	70 550	1 798 410	1 216 270	582 140
1990	5 912 050	3 592 290	2 319 760	299 690	75 280	1 944 790	1 311 190	633 600
% des Produktionswertes								
1970	100	62,1	100	10,5	4,6	84,8	55,6	29,2
1971	100	61,7	100	10,9	4,6	84,5	56,7	27,8
1972	100	61,1	100	11,0	4,6	84,4	57,1	27,3
1973	100	61,4	100	10,9	4,6	84,5	58,1	26,4
1974	100	62,5	100	11,3	4,5	84,2	59,4	24,9
1975	100	62,2	100	11,8	4,2	84,0	59,4	24,6
1976	100	62,6	100	11,6	4,3	84,1	58,7	25,4
1977	100	62,2	100	11,6	4,3	84,1	59,1	25,0
1978	100	61,8	100	11,6	3,9	84,4	59,0	25,4
1979	100	62,5	100	11,8	3,9	84,3	59,2	25,1
1980	100	63,2	100	12,4	3,7	83,9	60,8	23,1
1981	100	63,5	100	12,8	3,7	83,5	60,8	22,6
1982	100	63,0	100	13,2	3,7	83,2	60,1	23,0
1983	100	62,6	100	13,2	3,5	83,2	58,4	24,8
1984	100	63,1	100	13,3	3,4	83,3	57,8	25,6
1985	100	63,1	100	13,3	3,3	83,4	57,6	25,8
1986	100	61,2	100	13,0	3,2	83,8	57,3	26,5
1987	100	60,7	100	13,1	2,9	84,0	58,0	25,9
1988	100	60,7	100	13,0	2,9	84,1	57,3	26,8
1989	100	60,9	100	13,0	3,3	83,7	56,6	27,1
1990	100	60,8	100	12,9	3,2	83,8	56,5	27,3
Handwerk <sup>2)</sup>								
Mill. DM								
1970	165 590	92 260	73 330	4 000	2 130	67 200	.	.
1971	185 650	103 340	82 310	4 470	2 420	75 420	.	.
1972	205 150	114 720	90 430	4 930	2 860	82 640	.	.
1973	218 270	122 570	95 700	5 330	3 190	87 180	.	.
1974	220 910	125 270	95 640	5 850	3 180	86 610	.	.
1975	224 940	128 630	96 310	6 510	3 160	86 640	.	.
1976	243 980	139 540	104 440	6 860	3 370	94 210	.	.
1977	266 310	151 050	115 260	7 270	3 690	104 300	.	.
1978	289 850	167 470	122 380	7 670	3 950	110 760	.	.
1979	318 320	183 660	134 660	8 250	3 990	122 420	.	.
1980	342 450	197 160	145 300	8 850	3 690	132 760	.	.
1981	342 450	195 330	147 120	9 200	3 640	134 280	.	.
1982	341 300	195 050	146 250	9 630	3 510	133 110	.	.
1983	349 680	202 510	147 170	9 750	3 470	133 950	.	.
1984	361 580	210 210	151 370	10 100	3 340	137 930	.	.
1985	362 070	210 250	151 820	10 190	3 380	138 250	.	.
1986	378 530	217 310	161 220	10 190	3 910	147 120	.	.
1987	393 330	225 180	168 150	10 260	3 820	154 070	.	.
1988	417 190	240 910	176 280	10 510	4 040	161 730	.	.
1989	442 290	260 020	182 270	11 190	4 460	166 620	.	.
% des Produktionswertes								
1970	100	55,7	100	5,5	2,9	91,6	.	.
1971	100	55,7	100	5,4	2,9	91,6	.	.
1972	100	55,9	100	5,5	3,2	91,4	.	.
1973	100	56,2	100	5,6	3,3	91,1	.	.
1974	100	56,7	100	6,1	3,3	90,6	.	.
1975	100	57,2	100	6,8	3,3	90,0	.	.
1976	100	57,2	100	6,6	3,2	90,2	.	.
1977	100	56,7	100	6,3	3,2	90,5	.	.
1978	100	57,8	100	6,3	3,2	90,5	.	.
1979	100	57,7	100	6,1	3,0	90,9	.	.
1980	100	57,6	100	6,1	2,5	91,4	.	.
1981	100	57,0	100	6,3	2,5	91,3	.	.
1982	100	57,1	100	6,6	2,4	91,0	.	.
1983	100	57,9	100	6,6	2,4	91,0	.	.
1984	100	58,1	100	6,7	2,2	91,1	.	.
1985	100	58,1	100	6,7	2,2	91,1	.	.
1986	100	57,4	100	6,3	2,4	91,3	.	.
1987	100	57,2	100	6,1	2,3	91,6	.	.
1988	100	57,7	100	6,0	2,3	91,7	.	.
1989	100	58,8	100	6,1	2,4	91,4	.	.

\*) Statistisches Bundesamt Wiesbaden Fachserie 18, Reihe 1.3

\*\*) Systematik der Wirtschaftszweige, Ausgabe 1979, Fassung für Volkswirtschaftliche Gesamtrechnungen.

1) Ab 1989 vorläufiges Ergebnis.

2) Ohne Handwerkliche Nebenbetriebe.

StDA, FS 4, R 7.1, 4.Vj. 1991

III  
Handwerksbetriebe nach Gewerbezeigen\*)

Nr. der Systematik <sup>1)</sup>	Gewerbegruppe Gewerbezeig	Stand: 31.12.							Veränderung 1990 gegenüber 1989 %
		1984	1985	1986	1987	1988	1989	1990	
		Anzahl							
1 - 7	Handwerk insgesamt .....	538 211	539 035	537 001	535 073	533 990	533 669	533 571	- 0,0
1	Bau- und Ausbaugewerbe .....	116 409	116 234	115 514	115 072	114 875	115 441	116 690	+ 1,1
	darunter:								
101,102,107	Maurer, Beton-, Stahlbeton- und Straßenbauer .....	35 802	35 569	35 112	34 953	34 736	34 945	35 566	+ 1,8
105	Zimmerer .....	10 328	10 338	10 348	10 313	10 302	10 356	10 481	+ 1,2
106	Dachdecker .....	7 529	7 587	7 614	7 734	7 853	8 024	8 269	+ 3,1
109	Fliesen-, Platten- und Mosaikleger .....	6 795	6 955	7 059	7 093	7 220	7 352	7 511	+ 2,2
110	Betonstein- und Terrazzo- hersteller .....	1 145	1 108	1 088	1 056	1 014	994	959	- 3,5
113	Steinmetzen und Steinbild- hauer .....	4 324	4 338	4 334	4 340	4 388	4 403	4 428	+ 0,6
114	Stukkateure .....	4 516	4 454	4 412	4 379	4 354	4 381	4 427	+ 1,0
115	Maler und Lackierer .....	36 273	35 978	35 615	35 273	34 984	34 950	34 939	- 0,0
2	Metallgewerbe .....	185 282	187 836	188 988	189 975	191 337	192 931	194 919	+ 1,0
	darunter:								
201	Schmiede .....	10 727	10 248	9 838	9 411	9 044	-	-	-
202	Schlosser .....	15 090	15 158	15 170	15 188	15 311	-	-	-
	Metallbauer 2).....	-	-	-	-	-	24 167	24 104	- 0,3
204	Maschinenbauer (Mühlenbauer) Maschinenbaumechaniker 3) .	5 779	6 096	6 279	6 469	6 616	-	-	-
	Mechaniker (Nähmaschinen-, Zweiradmechaniker), Kälte- anlagenbauer .....	-	-	-	-	-	10 514	10 780	+ 2,5
207, 207a	Zweiradmechaniker 4), Kälteanlagenbauer .....	7 773	7 715	7 683	7 640	7 560	-	-	-
	Kraftfahrzeugmechaniker ...	-	-	-	-	-	3 515	3 380	- 3,8
209	Landmaschinenmechaniker ...	37 226	38 998	39 916	40 653	41 455	42 121	42 540	+ 1,0
211	Klempner, Gas- und Wasser- installateure .....	4 795	4 873	4 909	4 897	4 877	4 887	4 879	- 0,2
214, 215	Zentralheizungs- und Lüftungsbauer .....	22 378	22 455	22 435	22 552	22 742	22 914	23 207	+ 1,3
216	Elektroinstallateure .....	10 401	10 597	10 711	10 838	11 035	11 242	11 541	+ 2,7
218	Radio- und Fernstechniker	35 318	35 631	35 710	35 834	36 039	36 420	37 018	+ 1,6
222	Uhrmacher .....	10 056	10 129	10 253	10 239	10 272	10 275	10 328	+ 0,5
223		5 874	5 671	5 457	5 282	5 076	4 964	4 753	- 4,3
3	Holzgewerbe .....	45 414	45 033	44 642	44 154	43 783	43 580	43 298	- 0,6
	darunter:								
301	Tischler .....	37 778	37 603	37 417	37 122	36 941	36 903	36 819	- 0,2
4	Bekleidungs-, Textil- und Ledergewerbe .....	40 787	39 241	37 750	36 284	35 146	33 711	32 383	- 3,9
	darunter:								
401, 402	Herrenschneider, Damen- schneider .....	10 497	9 837	9 304	8 717	8 300	7 831	7 379	- 5,8
413	Schuhmacher .....	12 537	12 025	11 479	10 907	10 468	9 848	9 306	- 5,5
418	Raumausstatter .....	9 092	9 044	8 928	8 846	8 826	8 923	8 901	- 0,2
5	Nahrungsmittelgewerbe .....	67 255	66 382	64 942	63 555	62 164	60 473	58 285	- 3,6
	darunter:								
501	Bäcker .....	28 157	27 646	26 955	26 270	25 486	24 712	23 626	- 4,4
502	Konditoren .....	4 491	4 505	4 465	4 446	4 409	4 273	4 203	- 1,6
503	Fleischer .....	31 163	30 931	30 350	29 806	29 345	28 679	27 770	- 3,2
6	Gewerbe für Gesundheits- und Körperpflege sowie Reini- gungsgewerbe .....	65 625	66 828	67 745	68 580	69 286	70 106	70 647	+ 0,8
	darunter:								
601	Augenoptiker .....	5 524	5 702	5 887	6 051	6 234	6 418	6 614	+ 3,1
606	Zahntechniker .....	4 103	4 305	4 478	4 643	4 870	5 113	5 292	+ 3,5
607	Friseure .....	49 342	50 027	50 457	50 821	50 956	51 253	51 311	+ 0,1
608, 610	Textilreiniger .....	1 851	1 802	1 804	1 816	1 794	1 711	1 676	- 2,0
611	Gebäudereiniger .....	2 725	2 831	2 920	2 975	3 113	3 227	3 349	+ 3,8
7	Glas-, Papier-, keramische und sonstige Gewerbe .....	17 439	17 480	17 420	17 453	17 399	17 427	17 349	- 0,4
	darunter:								
701	Glaser .....	3 936	3 930	3 905	3 902	3 888	3 885	3 894	+ 0,2
707	Fotografen .....	4 144	4 184	4 169	4 156	4 135	4 204	4 201	- 0,1
709	Buchdrucker, Schrift- setzer, Drucker .....	3 250	3 226	3 187	3 144	3 114	3 043	2 994	- 1,6

\*) Betriebsstatistik nach dem Stand der Handwerksrollen der Handwerkskammern, einschl. Nebenbetriebe. Zusammen- gestellt durch den Deutschen Handwerkskammertag, Bonn.

1) Nach dem Verzeichnis der Gewerbe, die als Handwerk betrieben werden können (Anlage A der Handwerksord- nung).

2) Schmiede und Schlosser ab 1989 zusammengefaßt im Metallbauer.

3) Maschinenbauer (Mühlenbauer) ab 1989 neu geordnet im Maschinenbaumechaniker.

4) Mechaniker (Nähmaschinen-, Zweiradmechaniker) ab 1989 neu geordnet im Zweiradmechaniker.

## IV.

## Insolvenzen im Handwerk\*)

Nr. der Systematik 1)	Wirtschaftsgliederung Länder	1988	1989	1990	1991	1991			
						1. Vj.	2. Vj.	3. Vj.	4. Vj.
0 - 7	Handwerk insgesamt .....	1 596	1 329	1 155	1 051	284	287	248	232
2	Verarbeitendes Gewerbe .....	421	347	320	275	69	71	72	63
	darunter:								
24	Stahl-, Maschinen- u. Fahrzeugbau, H. v. ADV-Einrichtungen	113	95	93	60	11	16	12	21
25	Elektrotechnik, Feinmechanik, H. v. EBM-Waren usw. ....	54	49	47	40	12	9	10	9
26	Holz-, Papier- u. Druckgewerbe .....	91	51	61	60	20	17	17	6
27	Leder-, Textil- u. Bekleidungs-gewerbe .....	34	35	27	28	5	6	12	5
28/29	Ernährungsgewerbe, Tabakverarbeitung .....	55	48	44	48	11	9	10	18
3	Baugewerbe .....	851	723	567	512	135	154	121	102
	davon:								
30	Bauhauptgewerbe .....	496	459	331	320	87	99	70	64
31	Ausbaugewerbe .....	355	264	236	192	48	55	51	38
4	Handel .....	149	115	100	107	30	24	23	30
7	Dienstleistung v. Unternehmen u. Freien Berufen .....	152	119	144	140	43	35	28	34
0,1,5,6	Übr. Wirtschaftsbereiche .....	23	25	24	17	7	3	4	3
	Schleswig-Holstein .....	53	46	39	27	5	11	2	9
	Hamburg .....	-	-	-	-	-	-	-	-
	Niedersachsen .....	203	165	145	124	26	26	34	38
	Bremen .....	34	22	14	16	5	5	4	2
	Nordrhein-Westfalen .....	461	408	331	359	112	88	91	68
	Hessen .....	41	23	17	10	5	-	2	3
	Rheinland-Pfalz .....	65	69	58	65	18	27	9	11
	Baden-Württemberg .....	292	155	129	103	25	20	26	32
	Bayern .....	276	274	249	234	48	74	55	57
	Saarland .....	55	55	62	47	20	8	13	6
	Berlin (West) .....	116	112	111	66	20	28	12	6

\*) Auszug aus der Fachserie 2, Reihe 4.1.  
1) Systematik der Wirtschaftszweige (WZ) rev.,

Fassung für die Handwerkszählung 1977 (Kurzbezeichnungen).

DURCHSCHNITTLLICHE WOCHENARBEITSZEITEN UND BRUTTOVERDIENSTE DER ARBEITER IM HANDWERK \*) NACH ARBEITSGRUPPEN \*\*)

Berichts- zeitraum	Bezahlte Wochenstunden				Mehrarbeitsstunden				Bruttostundenverdienst				Bruttowochenverdienst			
	Voll- gesellen	Jung- Arbeiter	Ubrige Arbeiter	Alle Arbeiter	Voll- gesellen	Jung- Arbeiter	Ubrige Arbeiter	Alle Arbeiter	Voll- gesellen	Jung- Arbeiter	Ubrige Arbeiter	Alle Arbeiter	Voll- gesellen	Jung- Arbeiter	Ubrige Arbeiter	Alle Arbeiter
1957 Nov.	46,9	46,6	46,4	.	1,4	1,1	1,5	.	2,21	1,74	1,70	.	103	81	80	.
1958 Mai Nov.	46,8 46,9	46,5 48,6	46,1 46,6	.	1,4 1,7	1,0 1,2	1,5 2,0	.	2,30 2,37	1,81 1,85	1,80 1,87	.	107 110	84 86	83 87	.
1959 Mai Nov.	46,8 47,0	46,4 46,6	46,9 47,0	.	1,5 1,9	1,1 1,3	2,0 2,2	.	2,41 2,52	1,90 1,99	1,94 2,03	.	112 118	88 93	90 95	.
1960 Mai Nov.	46,8 46,7	46,4 46,2	46,9 47,0	.	1,9 2,0	1,3 1,3	2,3 2,5	.	2,61 2,78	2,08 2,22	2,18 2,34	.	121 130	96 102	101 109	.
1961 Mai Nov.	46,3 46,4	46,0 45,8	46,7 46,9	.	1,8 2,0	1,2 1,3	2,3 2,6	.	2,93 3,14	2,36 2,50	2,52 2,67	.	136 146	108 114	118 126	.
1962 Mai Nov.	46,2 46,1	45,7 45,4	46,4 46,5	.	1,9 2,0	1,3 1,4	2,5 2,7	.	3,31 3,46	2,62 2,77	2,85 2,99	.	154 160	119 125	133 139	.
1963 Mai Nov.	45,8 45,8	45,5 45,3	46,0 46,3	.	1,9 2,1	1,3 1,4	2,4 2,9	.	3,63 3,77	2,91 3,00	3,11 3,26	.	166 172	133 136	143 150	.
1964 Mai Nov.	45,2 45,4	44,6 44,8	45,4 45,6	.	2,0 2,5	1,3 1,7	2,6 2,9	.	3,97 4,15	3,17 3,28	3,45 3,58	.	179 188	142 147	156 164	.
1965 Mai Nov.	45,3 45,2	44,5 44,2	45,5 45,5	.	2,5 2,6	1,7 1,7	3,0 3,2	.	4,39 4,59	3,47 3,56	3,78 3,91	.	198 207	155 158	172 178	.
1966 Mai Nov.	44,9 44,8	44,2 43,9	45,0 44,9	44,8 44,7	2,4 2,5	1,7 1,5	2,8 2,7	2,2 2,4	4,78 4,87	3,74 3,77	4,04 4,11	4,53 4,60	214 218	166 166	182 185	203 206
1967 Mai Nov.	44,1 44,3	43,6 43,7	44,0 44,7	44,0 44,3	1,8 2,2	1,2 1,5	2,2 2,7	1,8 2,2	4,90 4,96	3,75 3,77	4,16 4,23	4,63 4,69	216 220	164 165	183 189	204 208
1968 Mai Nov.	44,3 44,7	43,7 43,9	44,4 45,0	44,3 44,7	2,2 2,7	1,5 1,8	2,7 3,1	2,1 2,6	5,05 5,22	3,85 3,98	4,33 4,45	4,78 4,95	224 234	168 175	192 200	212 221
1969 Mai Nov.	44,4 44,8	43,8 44,0	44,7 45,3	44,4 44,8	2,4 2,9	1,8 2,0	2,9 3,4	2,4 2,8	5,41 5,75	4,19 4,46	4,65 4,92	5,15 5,48	241 258	183 196	207 223	229 245
1970 Mai Nov.	44,4 44,6	43,6 43,7	44,7 44,8	44,3 44,5	2,6 3,0	1,8 2,0	3,0 3,2	2,6 2,9	6,13 6,52	4,81 5,18	5,23 5,57	5,84 6,21	272 291	209 226	234 249	259 277
1971 Mai Nov.	44,2 44,0	43,4 43,2	44,3 44,1	44,1 43,9	2,7 2,6	1,8 1,9	2,9 2,9	2,6 2,6	7,06 7,36	5,55 5,85	5,93 6,18	6,70 6,98	312 324	241 253	263 272	296 307
1972 Mai Nov.	43,6 43,7	42,8 42,9	43,7 44,1	43,6 43,7	2,4 2,5	1,7 1,8	2,6 3,0	2,2 2,5	7,78 8,10	6,20 6,54	6,56 6,87	7,38 7,72	339 354	265 280	286 304	322 337
1973 Mai Nov.	43,6 43,3	42,8 42,6	43,8 43,6	43,5 43,3	2,5 2,1	1,8 1,5	2,8 2,6	2,5 2,1	8,64 9,01	7,03 7,33	7,31 7,66	8,25 8,63	377 390	301 312	320 334	360 373
1974 Mai Nov.	42,8 42,9	42,1 42,3	43,0 43,2	42,8 42,9	1,9 1,9	1,3 1,4	2,2 2,3	1,9 1,9	9,58 9,89	7,70 7,95	8,13 8,36	9,17 9,47	410 424	324 336	350 362	393 406
1975 Mai Nov.	42,2 42,5	41,6 42,0	42,4 42,8	42,2 42,5	1,5 1,8	1,1 1,3	1,8 2,2	1,5 1,8	10,19 10,44	8,07 8,26	8,67 8,86	9,76 10,00	430 444	336 346	368 379	412 425
1976 Mai Nov.	42,4 42,4	41,7 41,7	42,8 42,8	42,4 42,4	1,6 1,7	1,1 1,2	2,1 2,1	1,6 1,7	10,78 10,94	8,52 8,62	9,15 9,26	10,32 10,43	458 464	355 359	394 397	438 442
1977 Mai Nov.	42,1 42,2	41,5 41,6	42,5 42,5	42,1 42,2	1,5 1,6	1,1 1,2	1,8 2,0	1,5 1,6	11,41 11,62	9,03 9,13	9,72 9,88	10,91 11,08	481 491	374 380	413 420	460 468
1978 Mai Nov.	41,9 42,2	41,4 41,6	42,1 42,6	41,9 42,1	1,4 1,6	1,0 1,1	1,7 2,0	1,4 1,6	11,98 12,33	9,46 9,70	10,24 10,47	11,44 11,74	502 520	392 403	431 446	480 495
1979 Mai Nov.	41,9 41,9	41,4 41,5	42,4 42,4	41,9 41,9	1,5 1,6	1,1 1,1	2,0 2,1	1,5 1,6	12,72 12,95	10,17 10,27	10,87 11,08	12,16 12,35	533 543	421 426	461 470	510 518
1980 Mai Nov.	41,8 41,9	41,4 41,4	42,3 42,3	41,8 41,9	1,5 1,6	1,1 1,1	2,0 2,1	1,5 1,6	13,62 13,92	10,89 11,08	11,60 11,89	13,04 13,30	569 583	450 459	491 505	545 557
1981 Mai Nov.	41,7 41,6	41,3 41,2	42,1 42,1	41,7 41,6	1,4 1,4	0,9 0,9	1,9 1,9	1,4 1,4	14,42 14,56	11,60 11,71	12,37 12,53	13,83 13,94	602 607	479 483	521 527	577 580
1982 Mai Nov.	41,3 41,2	41,1 41,0	41,8 41,8	41,4 41,2	1,2 1,1	0,8 0,8	1,7 1,7	1,2 1,1	14,99 15,05	12,10 12,15	12,94 13,03	14,38 14,42	620 620	497 499	541 545	595 595
1983 Mai Nov.	41,1 41,2	40,9 41,2	41,7 41,9	41,1 41,3	1,0 1,2	0,8 1,0	1,6 1,8	1,1 1,2	15,38 15,46	12,45 12,42	13,28 13,30	14,75 14,75	632 638	509 511	554 558	606 609
1984 Mai Nov.	41,1 41,1	40,9 41,0	41,9 41,8	41,1 41,1	1,0 1,1	0,9 0,9	1,7 1,8	1,1 1,1	15,69 15,82	12,63 12,73	13,57 13,65	15,01 15,11	645 650	517 522	569 570	618 622
1985 Mai Nov.	40,9 41,1	40,8 41,0	41,6 41,9	40,9 41,2	1,0 1,2	0,9 1,0	1,7 2,0	1,1 1,3	16,00 16,20	12,93 13,04	13,79 13,85	15,32 15,46	654 666	528 535	574 581	627 637
1986 Mai Nov.	41,0 41,1	40,8 40,9	41,8 41,9	41,0 41,2	1,1 1,3	0,8 1,1	1,9 2,1	1,1 1,4	16,41 16,70	13,25 13,41	14,07 14,24	15,72 15,93	672 687	540 549	588 597	645 656
1987 Mai Nov.	40,8 40,9	40,7 40,7	41,5 41,5	40,8 40,9	1,2 1,3	1,0 1,1	1,8 1,8	1,2 1,3	16,97 17,21	13,67 13,88	14,39 14,56	16,21 16,40	692 703	556 565	598 604	662 670
1988 Mai Nov.	40,6 40,6	40,5 40,5	41,4 41,6	40,6 40,7	1,1 1,2	0,9 1,0	1,7 1,8	1,1 1,3	17,50 17,72	14,20 14,37	14,88 15,03	16,73 16,91	710 720	575 582	616 625	680 688
1989 Mai Nov.	40,4 40,5	40,2 40,3	41,4 41,4	40,5 40,6	1,1 1,3	1,0 1,1	1,8 1,8	1,2 1,3	18,07 18,40	14,77 15,06	15,30 15,50	17,29 17,59	730 746	594 606	633 641	700 714
1990 Mai Nov.	40,3 40,4	40,1 40,1	41,4 41,6	40,4 40,4	1,3 1,4	1,1 1,1	1,9 2,1	1,3 1,4	18,96 19,35	15,56 15,88	15,93 16,26	18,15 18,51	755 781	624 636	660 676	733 748
1991 Mai	40,1	39,9	41,3	40,2	1,3	1,1	1,9	1,3	20,05	16,60	16,87	19,21	803	662	696	771

\*) BIS EINSCHL. NOVEMBER 1963 BUNDESGBEIT OHNE BERLIN.  
IN DEN JAHREN 1966 UND 1979 WURDE DER BERICHTERSTATTER-  
KREIS DER LAUFENDEN VERDIENSTERHEBUNG IM HANDWERK NEU  
AUSGEWAHLT. DIE DAMIT VERBUNDENE EINSCHRAENKUNG DER VER-  
GLEICHBARKEIT DER ERGEBNISSE VOR UND NACH DEM WECHSEL DES  
BERICHTERSTATTERKREISES WURDE DURCH EIN BESONDERES UMRECH-  
NUNGSVERFAHREN AUSGESCHALTET. DIE HIER AUFGEFUEHRTEN ZAHLEN  
WEICHEN DESHALB GERINGFUEGIG VON DEN SEINERZEIT VEROEFFENT-  
LICHTEN DURCHSCHNITTSWERTEN AB.

\*\*) AUSZUG AUS DER FACHSERIE 16 REIHE 3  
ARBEITERVERDIENSTE IM HANDWERK.

## Auszubildende 1990\*)

Auszubildende sowie neu abgeschlossene Auszubildungsverhältnisse nach  
Berufsgruppen, Ausbildungsberufen und Ausbildungsjahren

Nr. der Systematik <sup>1)</sup>	Berufsgruppe Ausbildungsberuf	Männlich	Weiblich	Ins- gesamt	Davon im ... Ausbildungsjahr				In neu abge- schlossenem Ausbildungs- verhältnis
					1.	2.	3.	4.	
1 - 7	Handwerk insgesamt .....	355 456	131 455	486 911	141 577	156 832	157 815	30 687	172 431
1	Bau- und Ausbaugewerbe darunter:								
101,102,107	Maurer, Beton-, Stahlbeton- und Straßenbauer .....	16 931	58	16 989	5 361	6 264	5 364	-	7 663
105	Zimmerer .....	6 236	69	6 305	1 677	2 576	2 052	-	2 937
106	Dachdecker .....	5 817	69	5 886	1 915	1 909	2 062	-	2 409
109	Fliesen-, Platten- und Mosaikleger ..	2 358	32	2 390	729	948	713	-	1 159
110	Betonstein- und Terrazzohersteller .	33	-	33	10	15	8	-	14
113	Steinmetzen und Steinbildhauer .....	1 180	225	1 405	394	518	493	-	482
114	Stukkateure .....	1 412	18	1 430	526	480	424	-	630
115	Maler und Lackierer .....	22 430	2 689	25 119	8 284	8 268	8 567	-	9 556
2	Metallgewerbe darunter:								
201	Metallbauer .....	6 126	59	6 185	78	1 288	4 819	-	172
204	Maschinenbaumechaniker .....	9 468	154	9 622	2 339	2 681	2 359	2 243	2 790
207, 207a	Mechaniker (Nähmaschinen-, Zweirad- mechaniker), Kälteanlagenbauer .....	2 286	91	2 377	642	618	623	494	769
209	Kraftfahrzeugmechaniker .....	63 297	996	64 293	19 694	21 148	23 068	383	23 288
211	Landmaschinenmechaniker .....	7 063	23	7 086	1 456	1 729	1 938	1 963	1 731
214, 215	Klempner, Gas- und Wasserinstalla- teure .....	23 557	259	23 816	6 071	6 367	6 095	5 283	7 076
216	Zentralheizungs- und Lüftungsbauer ..	13 151	73	13 224	4 220	4 339	4 536	129	4 921
218	Elektroinstallateure .....	44 480	432	44 912	11 411	12 082	11 170	10 249	13 299
222	Radio- und Fernstechniker .....	9 347	236	9 583	2 409	2 630	2 408	2 136	3 056
223	Uhrmacher .....	165	108	273	90	89	94	-	101
3	Holzgewerbe darunter:								
301	Tischler .....	27 267	3 151	30 418	7 795	11 734	10 830	59	12 945
4	Bekleidungs-, Textil- und Ledergewerbe darunter:								
401, 402	Herrnschneider, Damenschneider .....	276	4 687	4 963	1 357	1 786	1 820	-	1 582
413	Schuhmacher .....	277	62	339	88	115	136	-	104
418	Raumausstatter .....	2 014	1 671	3 685	1 280	1 278	1 127	-	1 414
5	Nahrungsmittelgewerbe darunter:								
501	Bäcker .....	13 866	3 810	17 676	5 034	5 940	6 702	-	5 812
502	Konditoren .....	2 831	4 195	7 026	2 181	2 473	2 372	-	2 577
503	Fleischer .....	8 442	362	8 804	2 463	2 871	3 470	-	2 873
6	Gewerbe für Gesundheits- und Körper- pflege sowie Reinigungsgewerbe darunter:								
601	Augenoptiker .....	1 515	3 999	5 514	1 646	1 623	2 245	-	1 779
606	Zahntechniker .....	3 156	4 348	7 504	2 319	1 820	1 740	1 625	2 589
607	Friseure .....	2 813	46 171	48 984	16 494	15 851	16 639	-	19 267
608, 610	Textilreiniger .....	125	170	295	67	104	124	-	81
611	Gebäudereiniger .....	923	181	1 104	431	364	309	-	482
7	Glas-, Papier-, keramische und sonstige Gewerbe darunter:								
701	Glaser .....	1 480	170	1 650	541	558	551	-	616
707	Fotografen .....	1 189	1 790	2 979	1 004	1 090	885	-	1 181
709	Schriftsetzer, Drucker .....	603	306	909	292	330	287	-	338

\*) Auszug aus Fachserie 11, Reihe 3 "Berufliche Bildung".

1) Nach dem Verzeichnis der Gewerbe, die als Handwerk betrieben werden können (Anlage A der Handwerksordnung).

## VII

Hinweise auf ausgewählte Veröffentlichungen von Ergebnissen  
für das Handwerk

Veröffentlichungen des Statistischen Bundesamtes

Titel	Fach- serie	Reihe bzw. Heft	Erschei- nungs- folge
Handwerkszählung 1977 Heft 1 Methodische Einführung; Unternehmen nach Wirtschaftszweigen	4	Heft 1	einmalig
Handwerkszählung 1977 Heft 2 Unternehmen nach Wirtschaftszweigen und Größenklassen	4	Heft 2	einmalig
Handwerkszählung 1977 Heft 3 Unternehmen nach Gewerbebezweigen; Nebenbetriebe	4	Heft 3	einmalig
Handwerkszählung 1977 Regionale Verteilung des Handwerks	4	Sonderheft	einmalig
Unternehmen und Arbeitsstätten Arbeitsstättenzählung vom 25. Mai 1987 Handwerksunternehmen, Beschäftigte, Löhne, Gehälter sowie Rechtsformen	2	Heft 1	einmalig
Handwerksberichterstattung Beschäftigte und Umsatz im Handwerk 1978, 1979	4	S. 3	einmalig
Handwerksberichterstattung Beschäftigte und Umsatz im Handwerk	4	7.1	vierteljährlich
Beschäftigung, Umsatz und Gerätebestand der Betriebe im Baugewerbe	4	5.1	jährlich
Arbeiterverdienste im Handwerk	16	3	halbjährlich
Kostenstruktur im Handwerk	2	1.1	vierteljährlich

Veröffentlichungen anderer Stellen

Bundesminister für Wirtschaft (BMWi)  
Bericht über die Lage des Handwerks im Jahr 1990

Rheinisch-Westfälisches Institut für Wirtschaftsforschung (RWI) Essen  
RWI Handwerksberichte

Zentralverband des Deutschen Handwerks  
Jahresbericht "Handwerk 1990"

Handwerkskammern  
Zahl der Betriebe (einschließlich Nebenbetriebe) siehe:  
Handwerksrollenstatistik der Handwerkskammern

# Fachserie 4: Produzierendes Gewerbe

## Reihe 1: Zusammenfassende Daten für das Produzierende Gewerbe (vorgesehen)

## Reihe 2: Indizes für das Produzierende Gewerbe

### Reihe 2.1: Indizes der Produktion und der Arbeitsproduktivität, Produktion ausgewählter Erzeugnisse im Produzierenden Gewerbe

Monatlich (etwa 7 Wochen nach dem Berichtszeitraum); Index der Nettoproduktion für das Produzierende Gewerbe; Index der Bruttoproduktion für Investitions- und Verbrauchsgüter; Produktionsindex für das Baugewerbe, Bauhauptgewerbe und Ausbaugewerbe; Index der Arbeitsproduktivität für den Bergbau und das Verarbeitende Gewerbe sowie vierteljährliche Produktionsindizes nach Wirtschaftszweigen. Außerdem für ca. 1 000 ausgewählte Erzeugnisse absolute Produktionszahlen.

### Reihe 2.2: Auftragseingang und Umsatz im Verarbeitenden Gewerbe, Auftragseingang und Auftragsbestand im Bauhauptgewerbe

#### – Indizes –

Monatliche (Auftragsbestand im Bauhauptgewerbe: vierteljährliche) Indexberechnung für Inland, Ausland und insgesamt nach Wirtschaftszweigen (vorläufige Ergebnisse ca. 8 Wochen nach dem Berichtszeitraum, endgültige Ergebnisse im Folgebericht).

## Reihe 3: Produktion im Produzierenden Gewerbe

### Reihe 3.1: Produktion im Produzierenden Gewerbe

Vierteljährliche und jährliche Darstellung der Produktion von rd. 6 000 Gütern (Menge und Wert) und ergänzender Angaben aus anderen Quellen (u.a. Außenhandel, Preisstatistik sowie vierteljährliche Produktionsindizes).

### Reihe 3.S.1: Produktion im Produzierenden Gewerbe in den neuen Bundesländern 3. und 4. Vierteljahr 1990

### Reihe 3.2: Struktur der Produktion im Produzierenden Gewerbe

Jährliche Darstellung der Produktion von rd. 1 100 Güterklassen nach der Herkunft aus den Wirtschaftszweigen.

## Reihe 4: Bergbau und Verarbeitendes Gewerbe

Beschäftigung, Umsatz und Investitionen der Unternehmen

### Reihe 4.1.1: Beschäftigung, Umsatz und Energieversorgung der Unternehmen und Betriebe im Bergbau und im Verarbeitenden Gewerbe

Monatsbericht (etwa 9 Wochen nach dem Berichtszeitraum): Unternehmen, Betriebe und fachliche Betriebsteile in wirtschaftssystematischer Gliederung und nach Ländern (für Bergbau und Verarbeitendes Gewerbe insgesamt). Für Unternehmen: Zahl der Einheiten, Beschäftigte, Lohn- und Gehaltssumme, Umsatz. Für Betriebe: zusätzlich Zahl der Angestellten und Arbeiter, geleistete Arbeiterstunden und Energieversorgung; für fachliche Betriebsteile: Zahl der Einheiten und der Beschäftigten sowie Umsatz.

Jahresergebnisse werden in einem gesonderten Jahresbericht veröffentlicht.

### Reihe 4.1.2: Betriebe, Beschäftigte und Umsatz im Bergbau und im Verarbeitenden Gewerbe nach Beschäftigtengrößenklassen

Jährlich für September Ergebnisse für Betriebe nach Beschäftigtengrößenklassen (Betriebe, Beschäftigte und Umsatz in wirtschaftssystematischer Gliederung; Länderergebnisse für Bergbau und Verarbeitendes Gewerbe insgesamt).

### Reihe 4.1.3: Regionale Verteilung der Betriebe im Bergbau und im Verarbeitenden Gewerbe und deren Beschäftigte

Alle 4 Jahre: Anzahl der Betriebe und deren Beschäftigte in wirtschaftssystematischer und regionaler Gliederung (bis einschl. Kreise).

### Reihe 4.1.4: Beschäftigung und Umsatz der Betriebe im Bergbau und im Verarbeitenden Gewerbe nach Bundesländern

Jährlicher Bericht.

### Reihe 4.1.5: Fachliche Unternehmensteile im Bergbau und im Verarbeitenden Gewerbe

Jährlich: Anzahl der fachlichen Unternehmensteile und der in ihnen Beschäftigten, Produktionswert, Umsatz, Löhne und Gehälter sowie der Census-Value-Added in wirtschaftssystematischer Gliederung.

### Reihe 4.2: Beschäftigte, Umsatz und Investitionen der Unternehmen und Betriebe im Bergbau und im Verarbeitenden Gewerbe – Investitionen –

Jährlicher Vorbericht mit vorläufigen Unternehmens- und Betriebsergebnissen der Investitionserhebung. Die endgültigen Ergebnisse erscheinen in tieferer systematischer Gliederung in den Reihen:

#### Reihe 4.2.1: Beschäftigte, Umsatz und Investitionen der Unternehmen und Betriebe im Bergbau und im Verarbeitenden Gewerbe

Jährlich: Beschäftigte, Umsatz, Investitionen, Lagerbestände, Zugänge an vermieteten Sachanlagen und Aufwendungen für gemietete und gepachtete Sachanlagen (jeweils nach Wirtschaftszweigen und nach Beschäftigten- und Umsatzgrößenklassen).

#### Reihe 4.2.3: Konzentrationsstatistische Daten für den Bergbau und das Verarbeitende Gewerbe sowie das Baugewerbe

2jährlich: Konzentrationsraten und -koeffizienten für Unternehmen und Betriebe des Bergbaus und des Verarbeitenden Gewerbes sowie des Baugewerbes.

#### Reihe 4.2.4: Material- und Wareneingang im Bergbau und im Verarbeitenden Gewerbe

4jährlich: Material- und Wareneingang der Unternehmen des Bergbaus und des Verarbeitenden Gewerbes nach Warenarten und Wirtschaftszweigen.

### Reihe 4.3: Kostenstruktur der Unternehmen im Bergbau und im Verarbeitenden Gewerbe

Jährlich: Beschäftigte, Bestandteile der Gesamtleistung, wichtige Kostenarten sowie Kosten- und Leistungsstruktur (Gliederung: wirtschaftssystematisch sowie nach Beschäftigten- und z.T. nach Bruttoproduktionswertgrößenklassen). Für die einzelnen Bereiche erscheinen die Veröffentlichungen unter dem Titel:

#### Reihe 4.3.1: Kostenstruktur der Unternehmen im Bergbau, Grundstoff- und Produktionsgütergewerbe

#### Reihe 4.3.2: Kostenstruktur der Unternehmen im Investitionsgüter produzierenden Gewerbe

#### Reihe 4.3.3: Kostenstruktur der Unternehmen im Verbrauchsgüter produzierenden Gewerbe und im Nahrungs- und Genußmittelgewerbe

### Reihe 4. S.1: Schätzung des Nettoproduktionswertes im Bergbau und im Verarbeitenden Gewerbe 1985 (Zensus) – Methode und Ergebnisse –

### Reihe 4. S.2: Schätzung des Nettoproduktionswertes im Bergbau und im Verarbeitenden Gewerbe 1985 (Zensus) – Regionale und sektorale Verflechtung der Unternehmen und Betriebe –

Fortsetzung siehe folgende Seite

# Fachserie 4: Produzierendes Gewerbe

## Reihe 5: Baugewerbe

### Reihe 5.1: Beschäftigung, Umsatz und Gerätebestand der Betriebe im Baugewerbe

Jährliche Ergebnisse der zur Jahresmitte durchgeführten Erhebung nach Wirtschaftszweigen und Beschäftigtengrößenklassen zum Teil in regionaler Gliederung bis zu Kreisen.

### Reihe 5.2: Beschäftigung, Umsatz und Investitionen der Unternehmen im Baugewerbe

Jährlich: Beschäftigte, Bruttolohn- und -gehaltsumme, Jahresbauleistung, Umsatz und Investitionen nach Wirtschaftszweigen, Beschäftigten- und Umsatzgrößenklassen (Bauhauptgewerbe: 20 Beschäftigte und mehr, Ausbaugewerbe: 10 Beschäftigte und mehr).

### Reihe 5.3: Kostenstruktur der Unternehmen im Baugewerbe

Jährlich: Kosten- und Leistungsgrößen im Bauhaupt- und Ausbaugewerbe nach Wirtschaftszweigen, Beschäftigten- und Bruttoproduktionswertgrößenklassen. Unternehmen (mit 20 Beschäftigten und mehr).

## Reihe 6: Energie- und Wasserversorgung

### Reihe 6.1: Beschäftigung, Umsatz, Investitionen und Kostenstruktur der Unternehmen in der Energie- und Wasserversorgung

Jährlich (auch für fachliche Unternehmensteile): Beschäftigte, Arbeiterstunden, Löhne und Gehälter, Umsätze, Lagerbestände und Investitionen nach Wirtschaftszweigen und -bereichen sowie nach Beschäftigten- und Umsatzgrößenklassen. Außerdem Brutto- und Nettoproduktionswert, Brutto- und Nettowertschöpfung, Materialverbrauch und Wareneinsatz sowie Kosten nach Kostenarten.

### Reihe 6.2 und 6.3 unbesetzt

### Reihe 6.4: Stromerzeugungsanlagen der Betriebe im Bergbau und im Verarbeitenden Gewerbe

Jährlich: Betriebe mit Stromerzeugungsanlagen nach Wirtschaftszweigen und Ländern; Leistung und Belastung der Stromerzeugungsanlagen sowie Verbrauch an Brennstoffen für die Elektrizitätserzeugung.

## Reihe 7: Handwerk

### Reihe 7.1: Beschäftigte und Umsatz im Handwerk

Vierteljährlich: Beschäftigte und Umsatz in ausgewählten Wirtschafts- und Gewerbebezügen. Saisonbereinigte Zahlen, Regionalangaben und weitere Strukturdaten wie Ausbildungsverhältnisse, Arbeiterverdienste und Insolvenzen im Handwerk.

## Reihe 8: Fachstatistiken

### Reihe 8.1: Eisen- und Stahl (Eisenerzbergbau, eisenschaffende Industrie, Eisen-, Stahl- und Tempergießerei) <sup>1)</sup>

Monatlicher Vorbericht und Monatsbericht über wesentliche Entwicklungstendenzen. Der Vierteljahresbericht gibt Überblick über Struktur und Entwicklung der entsprechenden Bereiche, auch im Ausland.

### Reihe 8.2: Düngemittelversorgung

Monatlicher Bericht und Jahresbericht mit Angaben über den Inlandsabsatz nach Ländern und Düngersorten sowie Nährstoffgehalten.

## Reihe S: Sonderbeiträge

Reihe S. 6: Material- und Wareneingang im Baugewerbe 1982

Reihe S. 8: Düngemittelerzeugung und -versorgung 1950/51 bis 1986/87

Reihe S. 9: Konzentrationsstatistische Daten für den Bergbau und das Verarbeitende Gewerbe 1954 bis 1982

Reihe S. 10: Neuberechnung der Produktionsindizes und des Index der Arbeitsproduktivität auf Basis 1985

Reihe S. 11: Neuberechnung der Auftragseingangs- und Umsatzindizes für das Verarbeitende Gewerbe sowie der Auftragseingangs- und Auftragsbestandsindizes für das Bauhauptgewerbe auf Basis 1985

Reihe S. 12: Dienstleistungen im Produzierenden Gewerbe 1988 – Ergebnisse einer Testerhebung –

Reihe S. 13: Gegenüberstellung der Produktion im Produzierenden Gewerbe nach den Systematischen Güterverzeichnissen für Produktionsstatistiken (GP) von 1989 und 1982

## Einzelveröffentlichungen

### Zensus im Produzierenden Gewerbe 1979 (7 Hefte)

#### „Ausgewählte Zahlen für die Bauwirtschaft“

Monatliche Querschnittsveröffentlichung mit den Hauptteilen Baugewerbe und Bautätigkeit sowie mit ausgewählten Daten aus zahlreichen anderen Sachgebieten.

#### „Ausgewählte Zahlen zur Energiewirtschaft“

Monatliche und jährliche Querschnittsveröffentlichung über Aufkommen und Verwendung von festen, flüssigen und gasförmigen Brennstoffen sowie Elektrizität. Preisindizes und Preise für ausgewählte Energiearten. Beschäftigung der Betriebe in der Energie- und Wasserversorgung. Mineralölsteuern. Klimadaten.

## Systematiken

Systematik der Wirtschaftszweige mit Erläuterungen, Ausgabe 1979

Systematik der Wirtschaftszweige mit Betriebs- und ähnlichen Benennungen, Ausgabe 1979

Alphabetisches Verzeichnis der Betriebs- und ähnlichen Benennungen zur Systematik der Wirtschaftszweige, Ausgabe 1988

Systematisches Güterverzeichnis für Produktionsstatistiken, Ausgabe 1989

1) Erhältlich bei: Statistisches Bundesamt, Außenstelle Düsseldorf, Hüttenstraße 5 a, 4000 Düsseldorf 1.



STATISTISCHES BUNDESAMT  
GUSTAV-STRESEMANN-RING 11  
6200 WIESBADEN 1

Veröffentlichungen und Prospekte sind durch den Verlag METZLER-POESCHEL, Verlagsauslieferung Hermann Leins, Postfach 11 52, 7408 Kusterdingen, erhältlich.