


Statistisches Bundesamt

# Produzierendes Gewerbe



Fachserie 4

Reihe 7.1

Beschäftigte und Umsatz im Handwerk

**4. Vierteljahr 1990**



Rückfragen zu den Ergebnissen richten Sie bitte direkt an das Statistische Bundesamt, Gruppe IV B, Telefon 0611/752165.



Für Benutzer der amtlichen Statistik steht als Service-Einrichtung des Statistischen Bundesamtes das EDV-gestützte STATISTISCHE INFORMATIONSSYSTEM DES BUNDES (STATIS BUND) zur Verfügung. Es enthält ausgewählte statistische Zeitreihen und bietet die Möglichkeit, eigene Auswertungen, Berechnungen und mathematisch-statistische Analysen durchzuführen.

Herausgeber:  
Statistisches Bundesamt  
Gustav-Stresemann-Ring 11  
6200 Wiesbaden 1

Verlag:  
Metzler-Poeschel Stuttgart

Verlagsauslieferung:  
Hermann Leins GmbH & Co.  
Verlags-KG  
Holzwiesenstr. 2  
7408 Kusterdingen  
Telefon: 07071/33046  
Telex: 7 262 891 mepo d  
Telefax: 07071/33653

Erscheinungsfolge: vierteljährlich

Erschienen im April 1991

Preis: DM 8,-

Bestellnummer: 2040710 - 90324

Copyright: Statistisches Bundesamt, Wiesbaden 1991

Vervielfältigung - außer für gewerbliche Zwecke - mit Quellenangabe gestattet.

Umweltfreundliches Papier aus 100 % Altpapier

Statist. Bundesamt - Bibliothek



15-14115

## Inhalt

|   | Seite |
|---|-------|
| <b>T e x t t e i l</b>  |       |
| Einführung .....  | 4     |
| Allgemeiner Überblick .....   | 7     |
| Graphische Darstellungen .....  | 10    |
| <b>T a b e l l e n t e i l</b>  |       |
| 1-5 Beschäftigte und Umsatz des Handwerks, Original- und Meßzahlen                                  |       |
| 1 Beschäftigte des Handwerks  |       |
| 1.1 Nach Wirtschaftszweigen .....   | 12    |
| 1.2 Nach Gewerbebezweigen .....   | 14    |
| 2 Umsatz des Handwerks  |       |
| 2.1 Nach Wirtschaftszweigen .....   | 16    |
| 2.2 Nach Gewerbebezweigen .....   | 18    |
| 3 Beschäftigte des Handwerks, Meßzahlen   |       |
| 3.1 Nach Wirtschaftszweigen .....   | 20    |
| 3.2 Nach Gewerbebezweigen .....   | 22    |
| 4 Umsatz des Handwerks, Meßzahlen   |       |
| 4.1 Nach Wirtschaftszweigen .....   | 24    |
| 4.2 Nach Gewerbebezweigen .....   | 26    |
| 5 Beschäftigte und Umsatz nach Ländern  |       |
| 5.1 Meßzahlen 4. Vj 1990.....   | 28    |
| 5.2 Veränderung 4. Vj 1990 gegenüber Vorjahreszeitraum .....  | 29    |
| 5.3 Meßzahlen Jahr 1990 .....   | 30    |
| 5.4 Veränderung Jahr 1990 gegenüber Vorjahreszeitraum .....   | 31    |
| 6-12 Beschäftigte und Umsatz des Handwerks, saisonbereinigt   |       |
| 6 Handwerk insgesamt .....  | 32    |
| 7 Verarbeitendes Gewerbe .....  | 33    |
| 8 Baugewerbe .....  | 34    |
| 9 Bauhauptgewerbe .....   | 35    |
| 10 Ausbaugewerbe .....  | 36    |
| 11 Handel .....   | 37    |
| 12 Dienstleistungen von Unternehmen und Freien Berufen .....  | 38    |
| 13 Umsatz je Beschäftigten im Handwerk nach Gewerbebezweigen .....                                  | 39    |
| <b>Ergänzende Strukturdaten des Handwerks</b>   |       |
| I Bruttowertschöpfung nach Wirtschaftsbereichen .....   | 40    |
| II Produktionswerte, Vorleistungen und Wertschöpfung .....  | 41    |
| III Handwerksbetriebe nach Gewerbebezweigen .....   | 42    |
| IV Insolvenzen im Handwerk 1987 - 1990 .....  | 43    |
| V Durchschnittliche Wochenarbeitszeiten und Bruttoverdienste im Handwerk nach Arbeitergruppen ..... | 44    |
| VI Auszubildende sowie neu abgeschlossene Ausbildungsverhältnisse .....                             | 45    |
| VII Hinweise auf ausgewählte Veröffentlichungen von Ergebnissen für das Handwerk .....              | 46    |

Angaben für die Bundesrepublik Deutschland nach dem Gebietsstand vor dem 03.10.1990;  
sie schließen Berlin (West) ein.

### Zeichenerklärung

- = nichts vorhanden

### Abkürzungen bei den Kurzbezeichnungen

|  |  |
|--|--|
| A.D.U.-ABT. = aus der Unterabteilung             | H.V. = Herstellung von                   |
| ADV = automatische Datenverarbeitung             | HYGIEN.EINR. = hygienische Einrichtungen |
| ANG = anderweitig nicht genannt                  | INST.V. = Installation von               |
| ANL. = Anlagen                                   | L.METALL = Leichtmetall                  |
| BGB1. = Bundesgesetzblatt                        | MILL. = Millionen                        |
| EBM-WAREN = Eisen-, Blech- und Metallwaren       | REP.V. = Reparatur von                   |
| EINR. = Einrichtungen                            | REV. = revidiert                         |
| FR. = freien                                     | SCHLEIFM. = Schleifmittel                |
| GEW. = Gewerbe                                   | U.A. = und andere                        |
| GEW.U.VERARB.V. = Gewinnung und Verarbeitung von | U.AE. = und ähnliche                     |
| GROBK. = Grobkeramik                             | USW. = und so weiter                     |
| HJ (Hj) = Halbjahr                               | VJ (Vj) = Vierteljahr                    |
| HJD = Halbjahresdurchschnitt                     | VJD = Vierteljahresdurchschnitt          |

Abweichungen in den Summen durch Runden der Zahlen

Ergebnisse der Länder werden in den "Statistischen Berichten" der Statistischen Landesämter unter der Kennziffer E V 1 veröffentlicht.

## Einführung

### 1. Vorbemerkung

Die Handwerksberichterstattung (HwB) wird als vierteljährliche Stichprobenstatistik seit dem 3. Quartal 1960 durchgeführt. Rechtsgrundlage der Erhebung ist die "Neufassung des Gesetzes über die Durchführung laufender Statistiken im Handwerk vom 30.5.1980 (BGBl. I, Seite 648)". Im Gegensatz zu den in mehrjährigem Abstand durchgeführten Handwerkszählungen, die als Großzählungen sämtliche in die Handwerksrolle eingetragenen Einheiten erfassen und mit einem tiefgegliederten Erhebungsprogramm einen umfassenden Überblick über das Handwerk vermitteln, soll die HwB die kurzfristige konjunkturelle und saisonale Entwicklung in wichtigen Zweigen des Handwerks beobachten und Strukturveränderungen frühzeitig aufzeigen. Da das Handwerk eine große Zahl mittlerer und kleinerer Unternehmen umfaßt, die zusammengenommen einen Bereich von erheblicher wirtschaftlicher Bedeutung darstellen, genügt für die kurzfristige Betrachtung eine repräsentative und damit kostensparende Teilerhebung. Zum Erhebungsbereich dieser Berichterstattung zählen die Unternehmen von selbständigen Handwerkerkern, die gemäß § 6 der Handwerksordnung (HwO) vom 28.12.1965 (BGBl. 1966 I, S. 1) in die Handwerksrolle eingetragen sind. Dies bedeutet, daß die nach § 7 Absatz 4 der HwO ebenfalls in die Handwerksrolle einzutragenden handwerklichen Nebenbetriebe nicht zu befragen sind. Von den rd. 500 000 Handwerksunternehmen im Bundesgebiet werden nach der Rechtsgrundlage nur maximal 35 000 Stichprobeneinheiten in die vierteljährliche Handwerksberichterstattung einbezogen. Doppelbefragungen von Handwerksunternehmen in der Stichprobenerhebung und den monatlichen Statistiken im Produzierenden Gewerbe sind dabei ausgeschaltet. Durch methodisch-technische Vorkehrungen werden die entsprechenden Daten der monatlichen Statistiken im Produzierenden Gewerbe in die laufende Berichterstattung übernommen und ergänzen die Stichprobenergebnisse.

Die Ergebnisse der neuen Handwerksberichterstattung werden nach zwei Systematiken aufbe-

reitet, und zwar für ausgewählte Positionen der Wirtschaftszweigsystematik (WZ) rev., Fassung für die Handwerkszählung 1977, und der Gewerbebezweigsystematik ("Verzeichnis der Gewerbe, die als Handwerk betrieben werden können", gemäß Anlage A der Handwerksordnung vom 28.12.1965 - BGBl. 1966 I, S. 1). In der Wirtschaftszweigsystematik werden die Unternehmen nach dem wirtschaftlichen Schwerpunkt der betreffenden Einheit zugeordnet. Diese tätigkeitsbezogene Systematik ermöglicht einen Vergleich mit anderen amtlichen Erhebungen. Demgegenüber ist die Gewerbebezweigsystematik eine Berufssystematik des Handwerks. Die Zuordnung der Erhebungseinheit erfolgt hier im wesentlichen zu jener Berufsbezeichnung, unter welcher der Inhaber oder Leiter des Unternehmens in die Handwerksrolle eingetragen ist.

Bei der Auswahl der in der Berichterstattung darzustellenden Wirtschafts- und Gewerbebezweige wurden vor allem diejenigen Zweige berücksichtigt, welche die kurzfristige Entwicklung im Handwerk besonders gut darstellen und deren Umsatz sowie Beschäftigtenzahl gemessen am Handwerk insgesamt aufgrund der letzten Handwerkszählung besonders hoch lagen. Ebenfalls wurde bei dieser Auswahl auf eine weitgehende Vergleichbarkeit zur bisherigen kurzfristigen Berichterstattung zumindest in systematischer Hinsicht geachtet. Insgesamt umfassen die in der Stichprobe der Berichterstattung ausgewählten Zweige nach der Wirtschaftszweigsystematik in tiefster Gliederung 32 Positionen. Hinzu kommen 17 zusammenfassende Positionen für Wirtschaftsunterabteilungen, -abteilungen und Handwerk insgesamt. Die Zahl der in der Stichprobe erfaßten Gewerbebezweige beläuft sich auf 30 (zuzüglich 5 Gewerbebezweige bzw. Zweigzusammenfassungen, die durch Umschlüsseln von Wirtschaftszweigdaten aus dem Bauhauptgewerbe übernommen wurden). Ferner werden zusammenfassende Ergebnisse für die 7 Gewerbegruppen ermittelt. Durch diese Auswahl wurde eine der Wirtschaftszweiggliederung vergleichbare Tiefengliederung der Ergebnisse auch nach der Gewerbebezweigsystematik erreicht.

## 1. Einführung

Das Ziel konjunkturanalytischer Untersuchungen ist die Erkennung längerfristiger "Grundtendenzen" aus den Werten wirtschaftlicher Zeitreihen. Die Verwendung unbereinigter Originalwerte der Reihen als Konjunkturindikatoren ist hierfür im allgemeinen wenig geeignet, weil die Originaldaten neben zufälligen Störfaktoren vor allem auch saisonbedingte Einflüsse enthalten<sup>1)</sup>.

Als systematische Bewegungskomponenten einer Zeitreihe gelten

- die **Trendkomponente**, die die langfristige Entwicklungsrichtung anzeigt,
- die **Konjunkturkomponente**, die die in mehrjährigen Abständen wiederkehrenden, meist konjunkturell bedingten Schwankungen umschreibt, und
- die **Saisonkomponente**, die die jährlich wiederkehrenden, jahreszeitlich bedingten Schwankungen angibt.

Es verbleiben die irregulären oder **Restschwankungen**, für deren Erscheinungsbild keine regelmäßigen Einflüsse erkennbar sind. Ihnen zugeordnet sind gelegentlich zu beobachtende **Extremwerte** oder **Ausreißer**, die den Vorgang der Reihenzerlegung in die systematischen Komponenten beeinträchtigen oder verzerren können.

Die Trend- und die Konjunkturkomponente werden üblicherweise zur sogenannten **glatten Komponente** zusammengefaßt<sup>2)</sup>.

1) Auszug aus "Indikatoren zur Wirtschaftsentwicklung" Zeitreihen mit Saisonbereinigung.

2) Auszug aus Nourney, M.: "Umstellung der Zeitreihenanalyse", WiSta 11/83, S. 841 ff.

Um die verschiedenen Einflüsse auf die wirtschaftliche Entwicklung im Handwerk sichtbar zu machen, wurden die als Segment verfügbaren Zeitreihen über Beschäftigte und Umsatz im Handwerk einer Saisonbereinigung unterworfen. Für die Ausschaltung von Saisoneinflüssen gibt es eine Reihe von Verfahren; das Statistische Bundesamt verwendet das "Berliner Verfahren" (BV 4).

## 2. Berechnungsmethoden

Das "Berliner Verfahren" (BV4) - so wie es auf die Ergebnisse der vierteljährlichen Handwerksberichterstattung angewendet wird (ohne Kalenderbereinigung) - geht von einer additiven Verknüpfung der einzelnen Komponenten in der Originalreihe aus:

- (1)  $X_t = G_t + S_t + R_t$ , wobei  
 $X_t$  die Originalwerte,  
 $G_t$  die glatte (Trend-Konjunktur-) Komponente,  
 $S_t$  die Saisonkomponente und  
 $R_t$  die Restkomponente bedeuten.

Der saisonbereinigte Wert einer bestimmten Periode  $t$  ( $SB_t$ ) ist dann

$$(2) SB_t = X_t - S_t = G_t + R_t.$$

Darüber hinaus können die Restkomponente aus

$$(3) R_t = SB_t - G_t$$

und die Saisonkomponente

$$(4) S_t = X_t - G_t - R_t = X_t - SB_t$$

berechnet werden.

Am aktuellen Rand lassen sich nur vorläufige Werte berechnen, die sich u.U. durch später verfügbare Informationen erheblich verändern können.

## Erläuterungen

**Beschäftigte:** Tätige Inhaber und tätige Mitinhaber, unbezahlt mithelfende Familienangehörige und alle Personen, die in einem arbeitsrechtlichen Verhältnis zum Unternehmen stehen, einschl. Auszubildende, aber ohne Heimarbeiter.

Empfänger von Vorruhestandsgeldern - es handelt sich um ehemalige Arbeitnehmer, die Vorruhestandsbezüge vom Unternehmen erhalten - zählen nicht zu den Beschäftigten.

**Umsatz:** Als Umsatz gilt, unabhängig vom Zahlungseingang, der Gesamtbetrag (ohne Umsatzsteuer) der abgerechneten Lieferungen und Leistungen an Dritte.

Einzubeziehen sind:

- Erlöse aus Lieferungen und Leistungen an mit dem Unternehmen verbundene rechtlich selbständige Konzern- und Verkaufsgesellschaften, sowie Kosten für Fracht, Porto und Verpackung, auch wenn getrennt in Rechnung gestellt.

Abzusetzen sind:

- Preisnachlässe (Rabatte, Boni, Skonti, Abzüge, die auf begründeten Beanstandungen beruhen, u.dgl.) sowie Retouren.

Nicht einzubeziehen sind:

- außerordentliche und betriebsfremde Erträge wie Erlöse aus dem Verkauf von Sachanlagen, aus der Verpachtung von Grundstücken, Zinsen, Dividenden u.dgl.

Zum Umsatz zählt:

### 1. Handwerksumsatz

Umsatz von selbsthergestellten oder bearbeiteten Erzeugnissen, Umsatz aus Reparaturen, Installationen, Montagen sowie Umsatz aus sonstigen handwerklichen Dienstleistungen, ferner der zu Herstellungskosten bewertete Eigenverbrauch.

### 2. Handelsumsatz

Verkauf von fremdbezogenen Waren. Der Eigenverbrauch von Handelsware ist mit dem Einkaufspreis einschl. Beschaffungskosten zu bewerten.

### 3. Übriger Umsatz

Z.B. Entgelte aus Vermietung und Verpachtung betrieblicher Anlagen (u.a. Lagermieten), Lohnfuhren; ferner Gutachtertätigkeit, Honorare, Provisionen.

**Berechnungen:** Bei den Jahres- und Halbjahresergebnissen der Beschäftigten handelt es sich um Durchschnittswerte, die wie folgt ermittelt werden

- Jahr:  $\frac{1}{8}$  des 4. Vj. des Vorjahres plus  $\frac{1}{4}$  des 1. bis 3. Vj. plus  $\frac{1}{8}$  des 4. Vj. des Berichtsjahres.
- 1. Halbjahr:  $\frac{1}{4}$  des 4. Vj. des Vorjahres plus  $\frac{1}{2}$  des 1. Vj. plus  $\frac{1}{4}$  des 2. Vj. des Berichtsjahres.
- 2. Halbjahr:  $\frac{1}{4}$  des 2. Vj. plus  $\frac{1}{2}$  des 3. Vj. plus  $\frac{1}{4}$  des 4. Vj. des Berichtsjahres.

StBA, FS 4, R 7.1, 4.Vj. 1990

Auch 1990 gute Konjunktur im Handwerk

Im bisherigen Gebiet der Bundesrepublik Deutschland hatte das Handwerk auch 1990 goldenen Boden: Der Umsatz (ohne Umsatzsteuer) der selbständigen Handwerksunternehmen lag mit 441 Mrd. DM um knapp 12 % über dem des Vor-

jahres. Auch die Zahl der Beschäftigten entwickelte sich positiv: Sie stieg im Vergleich zu 1989 um gut 2 %, so daß im Jahresdurchschnitt 3,75 Mill. Personen in den Handwerksunternehmen tätig waren.

Tabelle 1: Umsatz des Handwerks\*) nach Wirtschaftsabteilungen und Wirtschaftsunterabteilungen\*\*)

Mrd. DM

| Jahr<br>Vierteljahr | Handwerk<br>insgesamt | Verarbeitendes Gewerbe |  |   |   |   | Baugewerbe |                         |                    | Handel | Dienst-<br>leistungen |
|---------------------|-----------------------|------------------------|--|---|---|---|------------|-------------------------|--------------------|--------|-----------------------|
|                     |                       | zusammen               | darunter   |   |   |   | zusammen   | Bauhaupt-<br>gewerbe 1) | Ausbau-<br>gewerbe |        |                       |
|                     |                       |                        | Stahl-,<br>Maschinen-<br>und<br>Fahrzeug-<br>bau, H.v.<br>ADV-Ein-<br>richtungen | Elektro-<br>technik,<br>Fein-<br>mechanik<br>H.v. EBM-<br>Waren<br>usw. | Holz-,<br>Papier-<br>und<br>Druck-<br>gewerbe | Ernährungs-<br>gewerbe,<br>Tabakver-<br>arbeitung |            |                         |                    |        |                       |
| 1980                | 317,1                 | 138,3                  | 39,2   | 17,1  | 16,6  | 44,8  | 128,8      | 74,2                    | 54,6               | 37,3   | 12,3                  |
| 1981                | 318,4                 | 139,1                  | 38,8   | 17,8  | 16,4  | 45,8  | 127,8      | 73,0                    | 54,8               | 38,4   | 12,8                  |
| 1982                | 313,4                 | 137,3                  | 38,2   | 17,0  | 15,6  | 46,7  | 123,0      | 69,0                    | 54,0               | 39,7   | 13,1                  |
| 1983                | 323,6                 | 141,2                  | 41,4   | 17,3  | 15,9  | 46,4  | 126,6      | 71,3                    | 55,4               | 42,1   | 13,3                  |
| 1984                | 329,1                 | 143,8                  | 42,7   | 18,2  | 16,1  | 46,4  | 128,0      | 70,9                    | 57,1               | 43,4   | 13,6                  |
| 1985                | 326,0                 | 147,1                  | 45,4   | 19,0  | 15,7  | 46,3  | 120,7      | 63,7                    | 57,0               | 43,9   | 14,0                  |
| 1986                | 340,4                 | 153,6                  | 50,3   | 19,8  | 16,1  | 46,2  | 125,1      | 67,0                    | 58,1               | 46,8   | 14,5                  |
| 1987                | 352,1                 | 159,0                  | 53,8   | 20,3  | 16,9  | 46,1  | 129,3      | 68,6                    | 60,7               | 48,4   | 15,0                  |
| 1988                | 371,1                 | 168,1                  | 56,5   | 23,8  | 18,0  | 47,4  | 136,3      | 73,0                    | 63,4               | 50,7   | 15,7                  |
| 1989                | 394,8                 | 174,8                  | 61,4   | 21,9  | 19,3  | 48,1  | 148,8      | 80,6                    | 68,2               | 54,4   | 16,5                  |
| 1990                | 440,6                 | 194,0                  | 71,4   | 23,9  | 21,5  | 51,1  | 166,9      | 91,5                    | 75,4               | 62,0   | 17,4                  |

Mill. DM

|           |           |          |          |         |         |          |          |          |          |          |         |
|-----------|-----------|----------|----------|---------|---------|----------|----------|----------|----------|----------|---------|
| 1990 Jahr |           |          |          |         |         |          |          |          |          |          |         |
| 1. Vj     | 91 960,4  | 43 431,7 | 15 813,5 | 5 528,2 | 4 845,6 | 11 779,0 | 30 757,2 | 16 123,3 | 14 633,9 | 13 579,9 | 4 105,5 |
| 2. Vj     | 107 424,5 | 47 605,7 | 17 484,0 | 5 738,3 | 5 263,2 | 12 607,1 | 39 875,5 | 22 307,4 | 17 568,1 | 15 526,6 | 4 319,5 |
| 3. Vj     | 112 101,1 | 48 662,2 | 18 354,6 | 5 754,8 | 5 088,6 | 12 924,6 | 43 452,9 | 24 333,2 | 19 119,7 | 15 491,0 | 4 395,3 |
| 4. Vj     | 129 163,4 | 54 287,7 | 19 732,6 | 6 892,2 | 6 307,8 | 13 774,1 | 52 813,0 | 28 691,0 | 24 122,0 | 17 380,7 | 4 568,6 |

\*) Ohne den Umsatz der handwerklichen Nebenbetriebe, ohne Umsatz-(Mehrwert-)steuer.  
\*\*) Systematik der Wirtschaftszweige (WZ) rev. Fassung für die Handwerkszählung 1977.

1) Für das handwerkliche Bauhauptgewerbe werden jeweils die vorläufigen Angaben der monatlichen Berichterstattung im Bauhauptgewerbe übernommen.

Tabelle 2: Beschäftigte des Handwerks\*) nach Wirtschaftsabteilungen und Wirtschaftsunterabteilungen\*\*)

1 000

| Jahr <sup>1)</sup><br>Vierteljahr <sup>2)</sup> | Handwerk<br>insgesamt | Verarbeitendes Gewerbe |  |   |   |   | Baugewerbe |                         |                    | Handel | Dienst-<br>leistungen |
|---|-----------------------|------------------------|--|---|---|---|------------|-------------------------|--------------------|--------|-----------------------|
|   |                       | zusammen               | darunter   |   |   |   | zusammen   | Bauhaupt-<br>gewerbe 3) | Ausbau-<br>gewerbe |        |                       |
|   |                       |                        | Stahl-,<br>Maschinen-<br>und<br>Fahrzeug-<br>bau, H.v.<br>ADV-Ein-<br>richtungen | Elektro-<br>technik,<br>Fein-<br>mechanik<br>H.v. EBM-<br>Waren<br>usw. | Holz-,<br>Papier-<br>und<br>Druck-<br>gewerbe | Ernährungs-<br>gewerbe,<br>Tabakver-<br>arbeitung |            |                         |                    |        |                       |
| 1980  | 3 930,1               | 1 453,5                | 355,1  | 203,0   | 193,2   | 444,4   | 1 636,9    | 901,2                   | 735,7              | 226,4  | 610,7                 |
| 1981  | 3 903,3               | 1 435,1                | 349,3  | 201,4   | 192,8   | 439,3   | 1 604,9    | 881,7                   | 723,2              | 227,3  | 633,6                 |
| 1982  | 3 793,1               | 1 392,3                | 336,8  | 199,1   | 185,5   | 430,5   | 1 534,5    | 831,8                   | 702,6              | 231,9  | 631,9                 |
| 1983  | 3 727,7               | 1 366,8                | 328,7  | 193,1   | 179,0   | 432,5   | 1 500,0    | 807,2                   | 692,8              | 226,6  | 631,8                 |
| 1984  | 3 733,7               | 1 364,5                | 326,9  | 193,6   | 176,9   | 437,2   | 1 501,5    | 802,1                   | 699,4              | 223,4  | 641,8                 |
| 1985  | 3 669,0               | 1 363,2                | 330,2  | 197,7   | 171,7   | 437,0   | 1 425,1    | 733,1                   | 692,0              | 218,8  | 659,3                 |
| 1986  | 3 630,9               | 1 357,5                | 336,0  | 200,0   | 166,4   | 433,6   | 1 381,0    | 706,6                   | 674,1              | 216,4  | 673,0                 |
| 1987  | 3 631,3               | 1 359,7                | 342,5  | 199,9   | 164,3   | 435,5   | 1 361,6    | 691,9                   | 669,7              | 211,1  | 696,5                 |
| 1988  | 3 633,4               | 1 367,3                | 347,1  | 202,7   | 164,6   | 438,2   | 1 345,8    | 681,2                   | 664,6              | 213,6  | 704,4                 |
| 1989  | 3 667,5               | 1 371,6                | 352,6  | 205,3   | 166,3   | 432,5   | 1 358,8    | 689,0                   | 669,8              | 213,4  | 721,4                 |
| 1990  | 3 747,3               | 1 392,3                | 363,9  | 207,5   | 170,8   | 436,4   | 1 422,0    | 730,1                   | 691,9              | 211,8  | 719,0                 |
| 1990  |                       |                        |  |   |   |   |            |                         |                    |        |                       |
| 1. Vj   | 3 691,0               | 1 379,6                | 361,0  | 205,3   | 169,1   | 431,2   | 1 390,6    | 711,6                   | 679,1              | 210,5  | 708,0                 |
| 2. Vj   | 3 726,0               | 1 384,4                | 360,9  | 205,7   | 169,8   | 436,2   | 1 415,3    | 730,2                   | 685,1              | 209,9  | 714,1                 |
| 3. Vj   | 3 804,9               | 1 407,6                | 370,0  | 209,4   | 172,3   | 440,6   | 1 451,3    | 745,2                   | 706,0              | 213,4  | 730,2                 |
| 4. Vj   | 3 797,9               | 1 409,3                | 369,9  | 211,4   | 173,8   | 440,5   | 1 451,8    | 747,2                   | 704,6              | 213,5  | 721,0                 |

\*) Ohne die Beschäftigten der handwerklichen Nebenbetriebe.  
\*\*) Systematik der Wirtschaftszweige (WZ) rev., Fassung für die Handwerkszählung 1977.

1) Der Jahresdurchschnitt wird wie folgt ermittelt: 1/8 des 4. Vj des Vorjahres plus 1/4 des 1. bis 3. Vj plus 1/8 des 4. Vj des Berichtsjahres.  
2) Beschäftigtenstand am jeweiligen Vierteljahresende.  
3) Für das handwerkliche Bauhauptgewerbe werden jeweils die vorläufigen Angaben der monatlichen Berichterstattung im Bauhauptgewerbe übernommen.

Allerdings verlief die Entwicklung in den einzelnen Bereichen des Handwerks uneinheitlich. So stieg zwar der Umsatz in allen sieben Gewerbegruppen, jedoch in unterschiedlichem Maße, und in zwei der Gewerbegruppen sank die Zahl der Beschäftigten.

Einer besonders guten Konjunktur erfreuten sich die beiden bedeutendsten Gewerbegruppen des Handwerks. Das Metallgewerbe hatte 1990 einen Umsatz von 199 Mrd. DM. Das waren 14 % mehr als im Vorjahr. Die Zahl der Beschäftigten nahm um rund 3 % auf 1,13 Mill. zu. Im Bau- und Ausbaugewerbe stieg der Umsatz um knapp 13 % auf 115 Mrd. DM. Der Zuwachs bei den Beschäftigten in dieser Gewerbegruppe betrug 5 %, so daß im letzten Jahr 994 000 Personen Beschäftigung fanden.

Gemessen an den Beschäftigten war die Gruppe der Gewerbe der Gesundheits- und Körperpflege sowie chemischen und Reinigungsgewerbe auch 1990 die drittgrößte. Zu diesem Bereich zählen u.a. Augenoptiker, Friseure und Gebäudereiniger. Allerdings lag die Zahl der Beschäftigten mit 755 000 um knapp 1 % unter dem Vorjahreswert. Der Umsatz stieg dagegen um 7 % auf 22 Mrd. DM.

Auf 57 Mrd. DM steigerte das Nahrungsmittelgewerbe seinen Umsatz, ein Zuwachs von 6 %.

Die Zahl der tätigen Personen lag dabei mit 479 000 knapp 1 % höher als 1989.

Um gut 10 % stieg der Umsatz im Holzgewerbe, das damit 27 Mrd. DM erlöste. Die Beschäftigung lag mit 218 000 Personen um 2 % über dem Vorjahresniveau.

In der Gruppe der Glas-, Papier-, keramischen und sonstigen Gewerbe wurden 1990 12 Mrd. DM umgesetzt, knapp 9 % mehr als im Vorjahr. Die Zahl der Beschäftigten in dieser Gewerbegruppe, zu der u.a. Glaser, Fotografen und Drucker gehören, nahm um gut 1 % auf 90 000 zu.

Auch 1990 war das Bekleidungs-, Textil- und Ledergewerbe wieder die kleinste Gewerbegruppe. Wie bereits in den Vorjahren ging auch diesmal die Zahl der Beschäftigten zurück. 85 000 Personen, 2 % weniger als 1989, waren in diesem Bereich noch tätig. Damit erreichte die Beschäftigung in dieser Gewerbegruppe einen Tiefstand. Der Umsatz konnte dagegen um knapp 6 % auf 7,7 Mrd. DM gesteigert werden.

Für das Beitrittsgebiet liegen für 1990 keine Angaben über Umsatz und Beschäftigung im Handwerk vor. Die vierteljährliche Handwerksberichterstattung wird hier erstmals für das 1. Quartal 1991 durchgeführt. Da die Erhebung völlig neu aufgebaut werden muß, werden Ergebnisse wahrscheinlich erst im 2. Halbjahr 1991 vorliegen.

Beschäftigte und Umsatz im Handwerk für das 2. Halbjahr 1990

| Nr. der Systematik                                     | Wirtschaftsgliederung<br>Gewerbegliederung                                      | Beschäftigte |         |         |  |       | Umsatz    |           |  | Zu- (+) bzw. Abnahme (-) |        |
|--|---|--------------|---------|---------|--|-------|-----------|-----------|--|--------------------------|--------|
|  |   | 1990         |         | 1989    | Zu- (+) bzw. Abnahme (-)<br>2. Hj 90<br>gegenüber<br>1.Hj 90 2.Hj 89 | 1990  |           | 1989      | Zu- (+) bzw. Abnahme (-)<br>2. Hj 90<br>gegenüber<br>1.Hj 90 1.Hj 89 |                          |        |
|  |   | 2. Hj        | 1. Hj   | 2. Hj   |  | 2. Hj | 1. Hj     | 2. Hj     |  | Mill. DM                 | %      |
| Handwerk insgesamt                                     |   |              |         |         |  |       |           |           |  |                          |        |
|  |   | 3 783,4      | 3 711,3 | 3 707,9 | + 1,9  | + 2,0 | 241 264,6 | 199 384,9 | 214 477,8  | + 21,0                   | + 12,5 |
| Wirtschaftsabteilungen und Wirtschaftsunterabteilungen |   |              |         |         |  |       |           |           |  |                          |        |
| 2  | Verarbeitendes Gewerbe .....  | 1 402,2      | 1 382,3 | 1 377,7 | + 1,4  | + 1,8 | 102 950,0 | 91 037,5  | 91 712,1   | + 13,1                   | + 12,3 |
| 3  | Baugewerbe .....  | 1 442,5      | 1 401,5 | 1 383,1 | + 2,9  | + 4,3 | 96 265,9  | 70 632,7  | 86 894,5   | + 36,3                   | + 10,8 |
| 30   | Bauhauptgewerbe .....   | 742,0        | 718,1   | 703,3   | + 3,3  | + 5,5 | 53 024,2  | 38 430,7  | 47 545,0   | + 38,0                   | + 11,5 |
| 31   | Ausbaugewerbe .....   | 700,4        | 683,4   | 679,7   | + 2,5  | + 3,0 | 43 241,8  | 32 202,0  | 39 349,5   | + 34,3                   | + 9,9  |
| 4  | Handel .....  | 212,5        | 211,0   | 212,8   | + 0,7  | - 0,1 | 32 871,7  | 29 106,5  | 27 225,6   | + 12,9                   | + 20,7 |
| 7  | Dienstleistg. v. Unternehmen und<br>Freien Berufen .....                        | 723,9        | 714,1   | 732,0   | + 1,4  | - 1,1 | 8 963,9   | 8 425,1   | 8 455,0  | + 6,4                    | + 6,0  |
| Gewerbegruppen   |   |              |         |         |  |       |           |           |  |                          |        |
| 1  | Bau- und Ausbaugewerbe .....  | 1 009,4      | 978,5   | 968,7   | + 3,2  | + 4,2 | 66 650,6  | 48 674,5  | 60 040,1   | + 36,9                   | + 11,0 |
| 2  | Metallgewerbe .....   | 1 137,9      | 1 116,4 | 1 104,2 | + 1,9  | + 3,1 | 107 931,5 | 91 081,7  | 92 097,8   | + 18,5                   | + 17,2 |
| 3  | Holzgewerbe .....   | 219,3        | 216,4   | 215,7   | + 1,3  | + 1,7 | 14 667,4  | 12 425,3  | 13 574,9   | + 18,0                   | + 8,0  |
| 4  | Bekleidungs-, Textil- und<br>Ledergewerbe .....                                 | 84,3         | 85,6    | 86,7    | - 1,4  | - 2,7 | 4 096,0   | 3 596,6   | 3 860,3  | + 13,9                   | + 6,1  |
| 5  | Nahrungsmittelgewerbe .....   | 482,5        | 475,7   | 476,1   | + 1,4  | + 1,3 | 29 845,7  | 27 266,7  | 28 156,5   | + 9,5                    | + 6,0  |
| 6  | Gewerbe f. Gesundheits- u. Kör-<br>perpflege sowie Reinigungs-<br>gewerbe ..... | 759,7        | 749,9   | 768,2   | + 1,3  | - 1,1 | 11 434,8  | 10 641,3  | 10 499,2   | + 7,5                    | + 8,9  |
| 7  | Glas-, Papier-, keramisches und<br>sonst. Gewerbe .....                         | 90,4         | 88,8    | 88,4    | + 1,8  | + 2,3 | 6 638,5   | 5 698,7   | 6 249,0  | + 16,5                   | + 6,2  |



BESCHAEFFTIGTE UND UMSATZ VON UNTERNEHMEN  
DES HANDWERKS IM VERARBEITENDEN GEWERBE UND IM AUSBAUGEWERBE  
MIT WENIGER ALS 20 BESCHAEFFTIGTEN

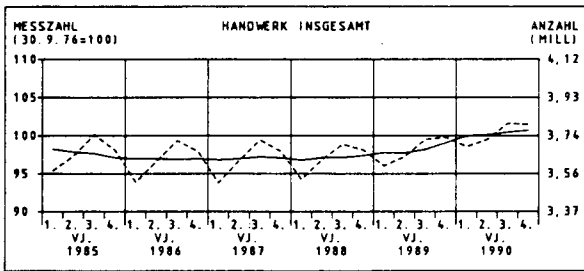
| NR. DER<br>SYSTE-<br>MATIK 1) | WIRTSCHAFTSGLIEDERUNG  | BESCHAEFFTIGTE |        |        | UMSATZ   |          |          |
|-------------------------------|--|----------------|--------|--------|----------|----------|----------|
|                               |  | 1988           | 1989   | 1990   | 1988     | 1989     | 1990     |
|                               |  | 1000           |        |        | MILL. DM |          |          |
| 0-7                           | HANDWERK INSGESAMT   | 2284.6         | 2290.1 | 2285.4 | 209251.5 | 218078.3 | 239859.0 |
| 2                             | VERARBEITENDES GEWERBE<br>DARUNTER:  | 903.5          | 893.3  | 889.6  | 101996.6 | 103526.7 | 113528.7 |
| 22                            | GEWINNUNG U. VERARBEITUNG VON STEINEN UND<br>ERDEN, FEINKERAMIK, GLAS<br>DARUNTER: | 22.2           | 22.7   | 23.1   | 2471.5   | 2691.8   | 2926.7   |
| 222                           | VERARB. V. STEINEN U. ERDEN (O. GROBK., SCHLEIFM.)                                 | 18.4           | 18.8   | 19.1   | 2071.5   | 2255.0   | 2451.3   |
| 23                            | METALLERZEUGUNG U. -BEARBEITUNG<br>DARUNTER:                                       | 86.4           | 87.1   | 86.3   | 9118.6   | 9906.6   | 10456.2  |
| 2391                          | SCHLOSSEREI, SCHMIEDEREI U. AE., ANG   | 55.7           | 56.3   | 56.2   | 5953.3   | 5861.2   | 6118.8   |
| 2395                          | REPARATURWERKSTAETTEN FUER LANDMASCHINEN   | 17.8           | 17.9   | 17.3   | 2473.8   | 2657.8   | 2861.1   |
| 24                            | STAHL-, MASCHINEN- U. FAHRZEUGBAU, H. V. ADV-EINR.<br>DARUNTER:                    | 187.7          | 185.9  | 190.4  | 31367.2  | 32837.3  | 39085.5  |
| 240                           | H. V. STAHL- U. L. METALLKONSTRUKT., WEICHENBAU                                    | 12.0           | 12.5   | 12.3   | 1387.3   | 1522.5   | 1612.7   |
| 242                           | MASCHINENBAU   | 27.4           | 27.8   | 29.6   | 3208.2   | 3568.3   | 3921.1   |
| 2491                          | REP. V. KRAFTFAHRZEUG., FAHRRAD., LACKIERUNG                                       | 128.2          | 126.0  | 128.1  | 23819.2  | 24670.3  | 30010.9  |
| 25                            | ELEKTROTECHNIK, FEINMECHANIK, H. V. EBM-WAREN USW.<br>DARUNTER:                    | 129.4          | 130.0  | 131.1  | 15001.3  | 13085.6  | 14366.5  |
| 250                           | ELEKTROTECHNIK   | 19.6           | 19.7   | 20.4   | 2303.3   | 2527.4   | 2638.3   |
| 252                           | FEINMECHANIK, OPTIK  | 64.0           | 64.3   | 64.5   | 7634.3   | 5795.7   | 6494.2   |
| 259                           | REPARATUR V. GEBRAUCHSGUETERN D. UNTER-ABT. 25                                     | 20.4           | 20.7   | 20.7   | 2284.4   | 2386.0   | 2632.9   |
| 26                            | HOLZ-, PAPIER- UND DRUCKGEWERBE<br>DARUNTER:                                       | 104.9          | 104.5  | 105.1  | 9604.4   | 10244.9  | 10960.1  |
| 2611                          | H. V. BAUELEMENTEN A. HOLZ (O. FERTIGTEILBAUTEN)                                   | 37.6           | 37.2   | 37.4   | 3486.1   | 3675.2   | 3982.8   |
| 2613/4                        | H. V. HOLZMOEBELN U. SONSTIGEN HOLZWAREN   | 43.3           | 43.4   | 43.7   | 3825.4   | 4117.2   | 4401.2   |
| 2681                          | DRUCKEREI  | 14.3           | 14.3   | 14.2   | 1588.8   | 1708.4   | 1782.3   |
| 27                            | LEDER-, TEXTIL- UND BEKLEIDUNGSGEWERBE<br>DARUNTER:                                | 48.9           | 46.6   | 44.0   | 3165.2   | 3080.3   | 3168.7   |
| 276                           | BEKLEIDUNGSGEWERBE   | 30.0           | 28.5   | 26.9   | 1929.7   | 1893.2   | 1942.2   |
| 279                           | REP. V. SCHUHEN, GEBRAUCHSGUETERN A. LEDER U. AE.                                  | 9.7            | 9.3    | 8.9    | 503.6    | 469.3    | 490.7    |
| 28/9                          | ERNAHRUNGSGEWERBE, TABAKVERARBEITUNG<br>DARUNTER:                                  | 313.4          | 305.9  | 299.1  | 29612.2  | 29995.1  | 30511.3  |
| 284                           | H. V. BACKWAREN  | 167.8          | 164.3  | 160.6  | 11869.0  | 11869.8  | 11926.7  |
| 2914                          | FLEISCHVERARBEITUNG (OH. TALGSCHMELZEN U. AE.)                                     | 131.8          | 128.1  | 125.1  | 14512.4  | 14840.5  | 15199.2  |
| 31                            | AUSBAUGEWERBE<br>DARUNTER:   | 465.7          | 464.4  | 467.1  | 41569.2  | 44381.2  | 47807.0  |
| 3101                          | KLEMPNEREI, GAS- U. WASSERINSTALLATION   | 85.8           | 85.4   | 85.8   | 8114.8   | 8720.0   | 9384.6   |
| 3103                          | INST. V. HEIZUNGS-, KLIMA- U. GESUNDH. TECHN. ANL.                                 | 49.7           | 50.1   | 50.3   | 5738.9   | 6047.7   | 6574.7   |
| 3105                          | ELEKTROINSTALLATION  | 103.4          | 103.7  | 107.1  | 9226.0   | 9931.0   | 10833.1  |
| 31621                         | GLASERGEWERBE  | 16.3           | 15.9   | 16.2   | 1752.1   | 1851.5   | 2005.4   |
| 31624/7                       | MALER- U. LACKIERERGEWERBE, TAPETENKLEBEREI  | 121.9          | 120.9  | 119.1  | 7832.2   | 8289.2   | 8811.8   |
| 31631                         | BAUTISCHLEREI  | 48.3           | 47.6   | 46.9   | 4415.9   | 4656.4   | 4857.1   |
| 3165                          | FUSSBODEN-, FLIESEN- U. PLATTENLEGEREI   | 31.9           | 32.5   | 33.4   | 3611.1   | 3941.1   | 4327.4   |

1) SYSTEMATIK DER WIRTSCHAFTSZWEIGE (WZ) REV., FASSUNG  
FUER DIE HANDWERKSZAEHLUNG 1977 (KURZBEZEICHNUNGEN).

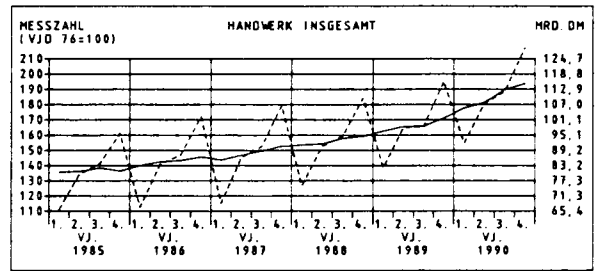
ORIGINAL- UND SAISONBEREINIGTE WERTE

--- ORIGINALWERTE  
— BEREINIGTE WERTE

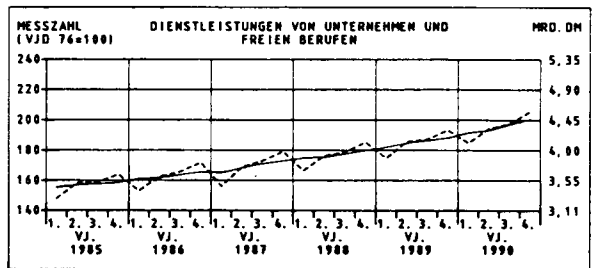
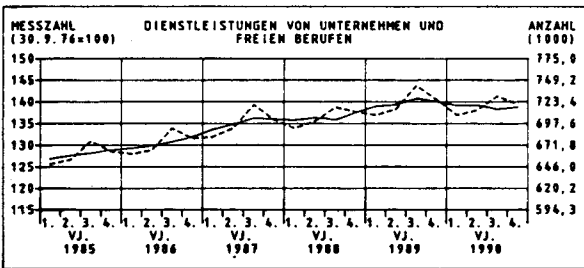
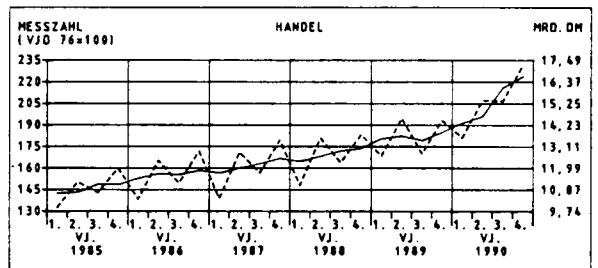
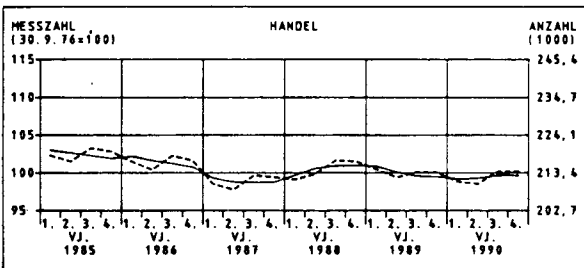
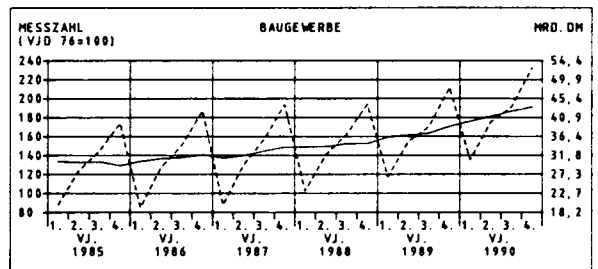
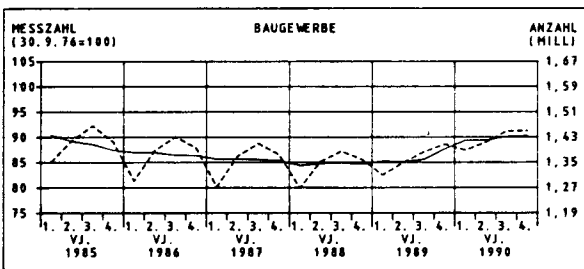
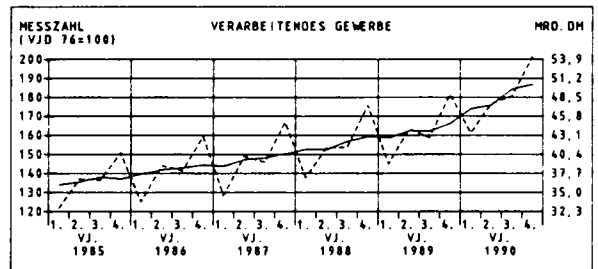
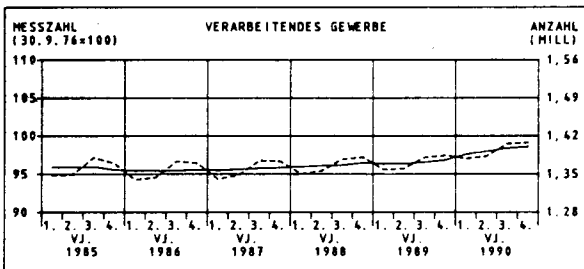
BESCHÄFTIGTE



UMSATZ



NACH AUSGEWÄHLTEN WIRTSCHAFTSABTEILUNGEN

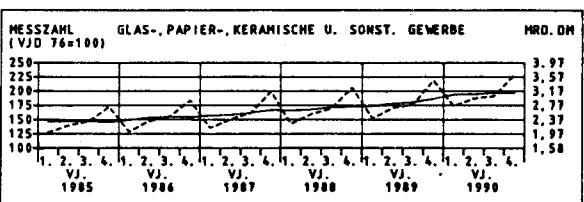
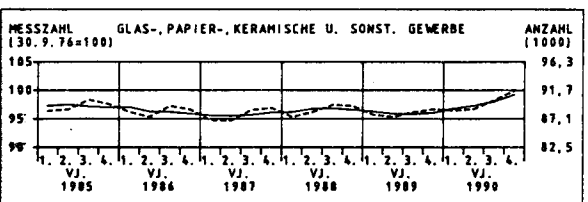
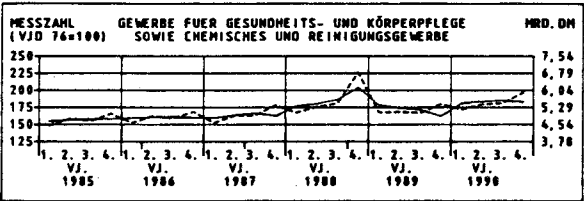
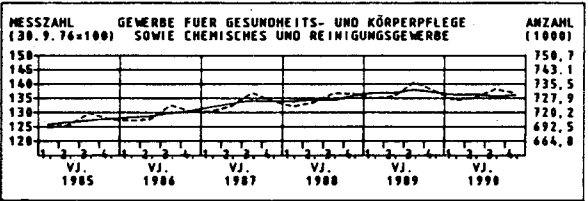
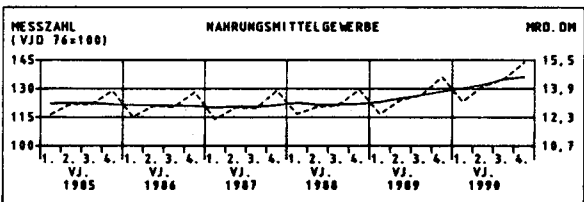
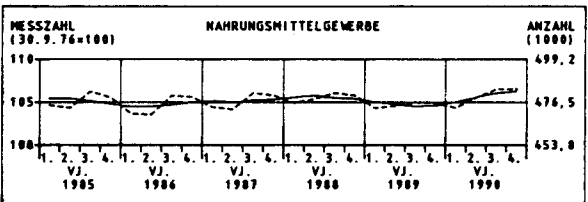
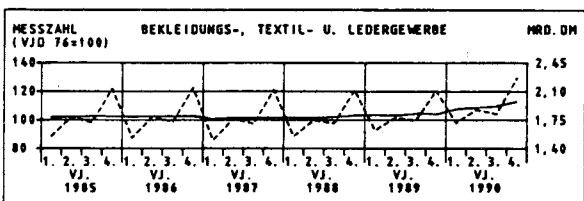
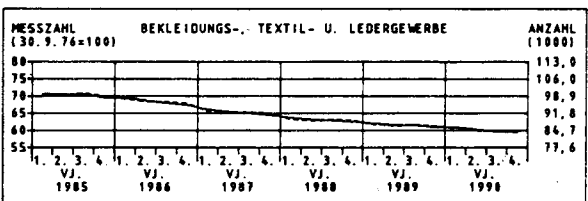
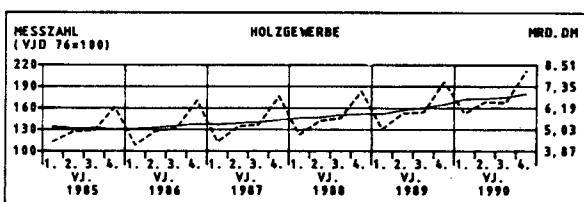
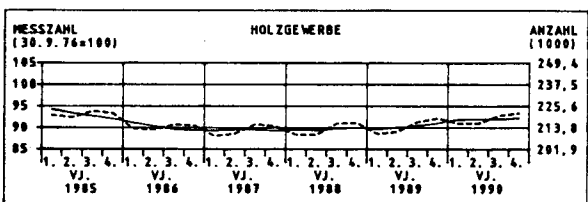
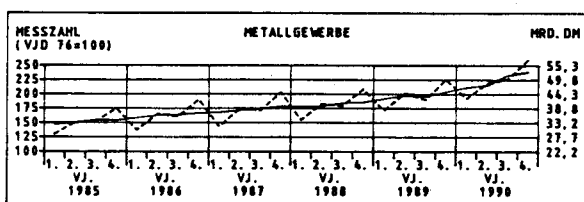
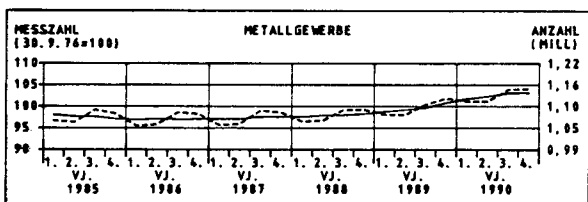
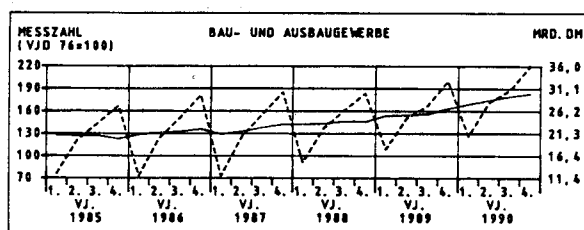
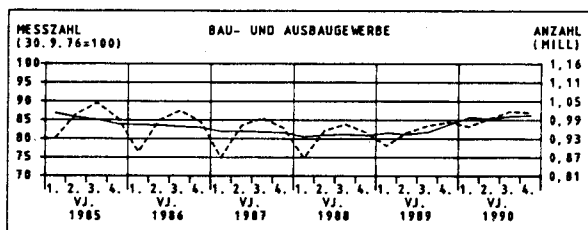


1) BEREINIGT NACH DEM BERLINER VERFAHREN VERSION 4, OHNE KALENDERTÄGLICHE BEREINIGUNG.  
2) OHNE UMSATZ- (MEHRWERT-)STEUER.

NACH GEMERBEGRIFFEN

BESCHÄFTIGTE

UMSATZ <sup>2)</sup>



\*) OHNE HANDWERKLICHE NEBENBETRIEBE.  
1) BEREINIGT NACH DEM BERLINER VERFAHREN VERSION 4, OHNE KALENDERTÄGLICHE BEREINIGUNG.  
2) OHNE UMSATZ- (MEHRWERT-)STEUER.

1 BESCHAEFTIGTE DES  
1.1 NACH WIRTSCHAFTS

| NR. DER<br>SYSTE-<br>MATIK 1) | WIRTSCHAFTSGLIEDERUNG  | 1989   | 1990   | VERAEND.<br>1990<br>GEGEN<br>1989 | 1989<br>2.HJ | 1990<br>1.HJ | 1990<br>2.HJ | VERAENDERUNG<br>2.HJ<br>1990<br>GEGEN<br>1.HJ<br>1990 | VERAENDERUNG<br>2.HJ<br>1990<br>GEGEN<br>2.HJ<br>1989 |
|-------------------------------|--|--------|--------|-----------------------------------|--------------|--------------|--------------|---|---|
|                               |  | 1000   | 1000   | %                                 | 1000         | 1000         | 1000         | %   | %   |
| 0-7                           | HANDWERK INSGESAMT   | 3667.5 | 3747.3 | 2.2                               | 3707.9       | 3711.3       | 3783.4       | 1.9   | 2.0   |
| 2                             | VERARBEITENDES GEWERBE   | 1371.6 | 1392.3 | 1.5                               | 1377.7       | 1382.3       | 1402.2       | 1.4   | 1.8   |
| 22                            | DARUNTER:<br>GEWINNUNG U. VERARBEITUNG VON STEINEN UND<br>ERDEN, FEINKERAMIK, GLAS | 28.0   | 28.4   | 1.5                               | 28.4         | 28.0         | 28.8         | 3.1   | 1.4   |
| 222                           | DARUNTER:<br>VERARB. V. STEINEN U. ERDEN (D. GROBK., SCHLEIFM.)                    | 23.1   | 23.4   | 1.4                               | 23.4         | 23.1         | 23.8         | 3.0   | 1.4   |
| 23                            | METALLERZEUGUNG U. -BEARBEITUNG  | 113.6  | 115.8  | 1.9                               | 114.8        | 115.2        | 116.3        | 0.9   | 1.3   |
| 2391                          | DARUNTER:<br>SCHLOSSEREI, SCHMIEDEREI U. AE., ANG                                  | 77.3   | 79.4   | 2.8                               | 78.3         | 79.1         | 79.8         | 0.9   | 1.8   |
| 2395                          | REPARATURWERKSTAETTEN FUER LANDMASCHINEN   | 19.0   | 18.8   | -1.5                              | 19.1         | 18.7         | 18.9         | 1.1   | -1.1  |
| 24                            | STAHL-, MASCHINEN- U. FAHRZEUGBAU, H. V. ADV-EINR.                                 | 352.6  | 363.9  | 3.2                               | 355.4        | 360.2        | 367.7        | 2.1   | 3.5   |
| 240                           | DARUNTER:<br>H. V. STAHL- U. L. METALLKONSTRUKT., WEICHENBAU                       | 34.9   | 36.3   | 3.9                               | 35.4         | 35.9         | 36.6         | 1.9   | 3.4   |
| 242                           | MASCHINENBAU   | 105.0  | 113.1  | 7.8                               | 107.1        | 111.1        | 115.2        | 3.7   | 7.6   |
| 2491                          | REP. V. KRAFTFAHRZEUG., FAHRRAED., LACKIERUNG                                      | 174.9  | 175.7  | 0.5                               | 174.8        | 174.7        | 176.7        | 1.1   | 1.1   |
| 25                            | ELEKTROTECHNIK, FEINMECHANIK, H. V. EBM-WAREN USW.                                 | 205.3  | 207.5  | 1.1                               | 205.6        | 206.0        | 209.0        | 1.5   | 1.6   |
| 250                           | DARUNTER:<br>ELEKTROTECHNIK  | 45.3   | 48.5   | 6.9                               | 46.3         | 48.0         | 48.9         | 2.0   | 5.6   |
| 252                           | FEINMECHANIK, OPTIK  | 96.5   | 95.5   | -1.0                              | 95.6         | 94.8         | 96.3         | 1.6   | 0.8   |
| 259                           | REPARATUR V. GEBRAUCHSGUETERN D. UNTER-ABT. 25                                     | 23.1   | 22.9   | -1.2                              | 23.3         | 22.9         | 22.8         | -0.5  | -2.1  |
| 26                            | HOLZ-, PAPIER- UND DRUCKGEWERBE  | 166.3  | 170.8  | 2.7                               | 167.9        | 169.6        | 172.1        | 1.5   | 2.5   |
| 2611                          | DARUNTER:<br>H. V. BAUELEMENTEN A. HOLZ (O. FERTIGTEILBAUTEN)                      | 50.1   | 51.1   | 2.0                               | 50.4         | 50.5         | 51.7         | 2.4   | 2.7   |
| 2613/4                        | H. V. HOLZMOEBELN U. SONSTIGEN HOLZWAREN   | 77.6   | 80.3   | 3.4                               | 78.6         | 79.9         | 80.7         | 1.0   | 2.6   |
| 2681                          | DRUCKEREI  | 23.5   | 24.0   | 2.1                               | 23.7         | 23.8         | 24.1         | 1.5   | 2.0   |
| 27                            | LEDER-, TEXTIL- UND BEKLEIDUNGSGEWERBE   | 56.3   | 53.2   | -5.5                              | 55.6         | 53.9         | 52.5         | -2.7  | -5.6  |
| 276                           | DARUNTER:<br>BEKLEIDUNGSGEWERBE  | 35.9   | 33.8   | -5.7                              | 35.4         | 34.4         | 33.3         | -3.2  | -6.0  |
| 279                           | REP. V. SCHUHEN, GEBRAUCHSGUETERN A. LEDER U. AE.                                  | 9.8    | 9.3    | -4.9                              | 9.7          | 9.3          | 9.3          | -0.7  | -4.1  |
| 28/9                          | ERNAERHUNGSGEWERBE, TABAKVERARBEITUNG  | 433.6  | 436.4  | 0.6                               | 434.0        | 433.2        | 439.5        | 1.4   | 1.3   |
| 284                           | DARUNTER:<br>H. V. BACKWAREN   | 243.6  | 248.4  | 2.0                               | 245.0        | 246.1        | 250.7        | 1.9   | 2.3   |
| 2914                          | FLEISCHVERARBEITUNG (OH. TALGSCHMELZEN U. AE.)                                     | 171.2  | 169.1  | -1.3                              | 170.2        | 168.5        | 169.7        | 0.8   | -0.9  |
| 3                             | BAUGEWERBE   | 1358.8 | 1422.0 | 4.6                               | 1383.1       | 1401.5       | 1442.4       | 2.9   | 4.3   |
| 30                            | BAUHAUPTGEWERBE 2)   | 689.0  | 730.1  | 6.0                               | 703.3        | 718.1        | 742.0        | 3.3   | 5.5   |
| 31                            | AUSBAUGEWERBE  | 669.8  | 691.9  | 3.3                               | 679.7        | 683.4        | 700.4        | 2.5   | 3.0   |
| 3101                          | DARUNTER:<br>KLEMPNEREI, GAS- U. WASSERINSTALLATION                                | 111.0  | 113.7  | 2.5                               | 112.0        | 112.5        | 114.9        | 2.1   | 2.6   |
| 3103                          | INST. V. HEIZUNGS-, KLIMA- U. GESUNDH. TECHN. ANL.                                 | 106.0  | 111.9  | 5.5                               | 107.4        | 110.3        | 113.5        | 2.9   | 5.7   |
| 3105                          | ELEKTROINSTALLATION  | 155.0  | 164.7  | 6.3                               | 157.4        | 162.4        | 167.0        | 2.9   | 6.1   |
| 31621                         | GLASERGEWERBE  | 18.9   | 19.3   | 2.0                               | 18.9         | 19.1         | 19.5         | 2.3   | 3.0   |
| 31624/7                       | MALER- U. LACKIERERGEWERBE, TAPETENKLEBEREI  | 164.2  | 165.0  | 0.5                               | 167.8        | 162.9        | 167.1        | 2.6   | -0.4  |
| 31631                         | BAUTISCHLEREI  | 54.8   | 55.2   | 0.6                               | 55.3         | 54.9         | 55.4         | 0.9   | 0.3   |
| 3165                          | FUSSBODEN-, FLIESEN- U. PLATTENLEGEREI   | 43.3   | 45.0   | 4.0                               | 44.1         | 44.3         | 45.7         | 3.3   | 3.6   |
| 4                             | HANDEL   | 213.4  | 211.8  | -0.8                              | 212.8        | 211.0        | 212.5        | 0.7   | -0.1  |
| 43                            | DARUNTER:<br>EINZELHANDEL (EH)   | 200.0  | 198.6  | -0.7                              | 199.4        | 197.8        | 199.4        | 0.8   | 0.0   |
| 431                           | DARUNTER:<br>EH. M. NAHRUNGSMITTELN, GETRAENKEN, TABAKWAREN                        | 25.4   | 25.7   | 1.2                               | 25.3         | 25.6         | 25.9         | 1.3   | 2.1   |
| 432                           | EH. M. TEXTILIEN, BEKLEIDG., SCHUHEN, LEDERWAREN                                   | 12.0   | 11.5   | -4.4                              | 11.9         | 11.6         | 11.4         | -2.0  | -4.3  |
| 434                           | EH. M. ELEKTROTECHN. ERZEUGNISSEN, MUSIKINSTR.                                     | 17.7   | 17.9   | 1.1                               | 17.6         | 17.8         | 18.0         | 1.1   | 2.6   |
| 438                           | EH. M. FAHRZEUGEN  | 102.8  | 100.7  | -2.0                              | 102.4        | 99.9         | 101.6        | 1.7   | -0.8  |
| 433,<br>435-437,<br>439       | UEBRIGER EINZELHANDEL  | 41.7   | 42.2   | 1.1                               | 41.7         | 42.2         | 42.3         | 0.3   | 1.3   |
| 7                             | DIENSTLEISTUNGEN V. UNTERNEHMEN U. FR. BFPUFEN                                     | 721.4  | 719.0  | -0.3                              | 732.0        | 714.1        | 723.9        | 1.4   | -1.1  |
| 73                            | DARUNTER:<br>WAESCH., KOERPERPFLG. U. A. PE STL.                                   | 220.9  | 214.7  | -2.8                              | 220.3        | 215.9        | 213.5        | -1.1  | -3.1  |
| 731                           | DARUNTER:<br>WAESCHEREI, REINIGUNG   | 22.4   | 22.6   | 0.9                               | 22.4         | 22.5         | 22.6         | 0.4   | 1.1   |
| 7351                          | FRISEURGEWERBE   | 189.0  | 182.7  | -3.3                              | 188.5        | 184.0        | 181.5        | -1.4  | -3.7  |
| 7391                          | FOTOGRAFISCHES GEWERBE   | 9.2    | 9.0    | -2.4                              | 9.1          | 9.0          | 9.1          | 0.9   | -0.1  |
| 74                            | GEBAEUDEREINIG., ABFALLBES. U. A. HYGIEN. EINR.                                    | 481.8  | 485.7  | 0.8                               | 492.7        | 479.8        | 491.6        | 2.5   | -0.2  |
| 7419                          | DARUNTER:<br>SONST. GEBAEUDEREINIGUNG U. AE. (O. FASSADEN)                         | 447.6  | 451.4  | 0.8                               | 457.8        | 445.9        | 456.9        | 2.5   | -0.2  |

\*) OHNE DIE BESCHAEFTIGTEN DER HANDWERKLICHEN NEBENBETRIEBE.

1) SYSTEMATIK DER WIRTSCHAFTSZWEIGE (WZ) REV., FASSUNG FUER DIE HANDWERKSZAEHLUNG 1977 (KURZBEZEICHNUNGEN).

2) FUER DAS HANDWERKLICHE BAUHAUPTGEWERBE WERDEN JEWELNS DIE ANGABEN DER MONATLICHEN BERICHTERSTATTUNG IM BAUGEWERBE UEBERNOMMEN.

## HANDWERKS \*)

## ZWEIGEN

| 1988<br>3. VJ | 1988<br>4. VJ | 1989<br>1. VJ | 1989<br>2. VJ | 1989<br>3. VJ | 1989<br>4. VJ | 1990<br>1. VJ | 1990<br>2. VJ | 1990<br>3. VJ | 1990<br>4. VJ | VERÄNDERUNG                             |   | NR. DER<br>SYSTE-<br>MATIK 1) |
|---------------|---------------|---------------|---------------|---------------|---------------|---------------|---------------|---------------|---------------|---|---|-------------------------------|
|               |               |               |               |               |               |               |               |               |               | 4. VJ<br>1990<br>GEGEN<br>3. VJ<br>1990 | 4. VJ<br>1990<br>GEGEN<br>4. VJ<br>1989 |                               |
| 1000          |               |               |               |               |               |               |               |               |               | %                                       |   |                               |
| 3702.3        | 3674.5        | 3596.1        | 3641.7        | 3726.5        | 3737.1        | 3691.0        | 3726.0        | 3804.9        | 3797.9        | -0.2                                    | 1.6                                     | 0-7                           |
| 1378.3        | 1382.2        | 1359.2        | 1361.1        | 1382.1        | 1385.6        | 1379.6        | 1384.4        | 1407.6        | 1409.3        | 0.1                                     | 1.7                                     | 2                             |
| 29.1          | 27.4          | 27.2          | 28.5          | 28.8          | 27.6          | 27.7          | 28.9          | 29.2          | 28.1          | -3.9                                    | 1.8                                     | 22                            |
| 24.0          | 22.6          | 22.4          | 23.5          | 23.8          | 22.8          | 22.9          | 23.8          | 24.1          | 23.2          | -3.8                                    | 1.8                                     | 222                           |
| 113.2         | 113.0         | 111.8         | 112.4         | 115.3         | 116.4         | 115.0         | 114.5         | 117.1         | 116.5         | -0.5                                    | 0.1                                     | 23                            |
| 76.9          | 76.6          | 75.8          | 76.6          | 78.6          | 79.5          | 79.0          | 78.7          | 80.3          | 79.7          | -0.7                                    | 0.3                                     | 2391                          |
| 19.2          | 19.2          | 19.1          | 18.7          | 19.2          | 19.2          | 18.5          | 18.4          | 19.0          | 19.0          | 0.1                                     | -0.8                                    | 2395                          |
| 351.1         | 351.5         | 348.8         | 349.9         | 356.9         | 357.8         | 361.0         | 360.9         | 370.0         | 369.9         | -0.0                                    | 3.4                                     | 24                            |
| 34.6          | 34.5          | 34.1          | 34.9          | 35.5          | 35.8          | 36.0          | 36.0          | 36.8          | 37.0          | 0.6                                     | 3.5                                     | 240                           |
| 102.7         | 102.5         | 102.6         | 104.0         | 107.6         | 109.2         | 111.4         | 112.4         | 116.0         | 116.4         | 0.4                                     | 6.6                                     | 242                           |
| 176.2         | 177.0         | 174.7         | 173.5         | 175.5         | 174.5         | 175.2         | 174.0         | 177.8         | 177.0         | -0.5                                    | 1.4                                     | 2491                          |
| 205.1         | 210.4         | 204.0         | 201.8         | 206.5         | 207.7         | 205.3         | 205.7         | 209.4         | 211.4         | 1.0                                     | 1.8                                     | 25                            |
| 44.3          | 44.3          | 44.1          | 44.5          | 46.7          | 47.4          | 47.8          | 48.8          | 49.1          | 48.8          | -0.6                                    | 2.9                                     | 250                           |
| 97.7          | 101.5         | 96.7          | 94.8          | 95.9          | 95.7          | 94.6          | 94.2          | 96.5          | 98.2          | 1.8                                     | 2.6                                     | 252                           |
| 22.7          | 23.2          | 23.0          | 22.7          | 23.3          | 23.9          | 22.7          | 22.4          | 22.9          | 23.1          | 1.0                                     | -3.2                                    | 259                           |
| 166.0         | 167.2         | 163.4         | 164.6         | 168.5         | 170.1         | 169.1         | 169.8         | 172.3         | 173.8         | 0.9                                     | 2.2                                     | 26                            |
| 50.8          | 51.1          | 49.4          | 49.5          | 50.7          | 50.7          | 50.4          | 50.7          | 52.1          | 52.0          | -0.2                                    | 2.5                                     | 2611                          |
| 76.6          | 77.6          | 75.8          | 77.1          | 78.8          | 80.0          | 79.9          | 79.9          | 80.6          | 81.6          | 1.2                                     | 2.0                                     | 2613/4                        |
| 23.5          | 23.4          | 23.3          | 23.2          | 23.8          | 24.0          | 23.6          | 23.9          | 24.0          | 24.6          | 2.4                                     | 2.6                                     | 2681                          |
| 58.6          | 58.7          | 57.0          | 55.5          | 55.7          | 55.6          | 53.9          | 52.3          | 52.5          | 52.6          | 0.2                                     | -5.3                                    | 27                            |
| 37.4          | 37.5          | 36.4          | 35.1          | 35.5          | 35.6          | 34.4          | 33.2          | 33.3          | 33.4          | 0.4                                     | -6.1                                    | 276                           |
| 10.1          | 10.1          | 9.8           | 9.8           | 9.7           | 9.5           | 9.3           | 9.2           | 9.3           | 9.2           | -0.4                                    | -2.2                                    | 279                           |
| 439.4         | 437.9         | 431.2         | 432.6         | 434.5         | 434.4         | 431.2         | 436.2         | 440.6         | 440.5         | -0.0                                    | 1.4                                     | 28/9                          |
| 244.8         | 243.0         | 241.2         | 243.4         | 245.7         | 245.3         | 245.0         | 249.2         | 251.4         | 250.9         | -0.2                                    | 2.3                                     | 284                           |
| 175.6         | 176.0         | 171.3         | 170.5         | 170.1         | 170.3         | 167.7         | 168.1         | 170.1         | 170.6         | 0.3                                     | 0.2                                     | 2814                          |
| 1387.7        | 1361.6        | 1312.5        | 1351.4        | 1385.7        | 1409.5        | 1390.6        | 1415.3        | 1451.3        | 1451.8        | 0.0                                     | 3.0                                     | 3                             |
| 706.3         | 690.3         | 659.3         | 689.7         | 702.2         | 719.2         | 711.6         | 730.2         | 745.2         | 747.2         | 0.3                                     | 3.9                                     | 30                            |
| 681.4         | 671.3         | 653.2         | 661.7         | 683.5         | 690.3         | 679.1         | 685.1         | 706.0         | 704.6         | -0.2                                    | 2.1                                     | 31                            |
| 112.4         | 112.3         | 109.0         | 109.6         | 112.2         | 113.8         | 111.8         | 112.6         | 115.7         | 115.7         | -0.1                                    | 1.6                                     | 3101                          |
| 107.2         | 107.0         | 104.0         | 103.8         | 107.7         | 110.5         | 110.1         | 110.6         | 114.2         | 115.0         | 0.7                                     | 4.1                                     | 3103                          |
| 154.4         | 154.1         | 152.4         | 151.6         | 157.1         | 163.6         | 162.0         | 161.9         | 168.2         | 169.8         | 0.9                                     | 3.8                                     | 3105                          |
| 19.2          | 19.1          | 18.9          | 18.6          | 19.0          | 19.1          | 19.0          | 19.2          | 19.6          | 19.7          | 1.0                                     | 3.5                                     | 31621                         |
| 171.6         | 163.5         | 156.9         | 164.8         | 170.5         | 165.5         | 160.6         | 164.8         | 169.6         | 164.6         | -2.9                                    | -0.5                                    | 31624/7                       |
| 56.7          | 55.5          | 54.0          | 54.1          | 55.5          | 56.0          | 54.6          | 54.5          | 55.6          | 56.0          | 0.7                                     | 0.0                                     | 31631                         |
| 43.2          | 43.0          | 41.7          | 43.1          | 44.5          | 44.4          | 44.1          | 44.4          | 46.0          | 46.5          | 1.0                                     | 4.7                                     | 3165                          |
| 216.5         | 216.2         | 214.0         | 211.7         | 213.2         | 213.1         | 210.5         | 209.9         | 213.4         | 213.5         | 0.0                                     | 0.2                                     | 4                             |
| 202.8         | 202.5         | 200.6         | 198.4         | 199.8         | 199.6         | 197.4         | 196.9         | 200.2         | 200.3         | 0.0                                     | 0.3                                     | 43                            |
| 25.3          | 25.2          | 25.6          | 25.6          | 25.2          | 25.4          | 25.5          | 25.9          | 25.7          | 26.3          | 2.1                                     | 3.4                                     | 431                           |
| 12.8          | 12.5          | 12.2          | 11.8          | 12.0          | 11.8          | 11.6          | 11.4          | 11.5          | 11.2          | -1.9                                    | -5.0                                    | 432                           |
| 18.5          | 18.5          | 17.8          | 17.5          | 17.6          | 17.6          | 18.0          | 17.7          | 18.1          | 18.3          | 1.0                                     | 3.7                                     | 434                           |
| 103.5         | 103.8         | 103.4         | 102.4         | 103.4         | 100.4         | 100.1         | 98.9          | 102.6         | 102.3         | -0.3                                    | 1.9                                     | 438                           |
| 42.4          | 42.5          | 41.6          | 41.2          | 41.6          | 42.4          | 42.1          | 41.9          | 42.4          | 42.3          | -0.2                                    | -0.3                                    | 433,<br>435-437,<br>439       |
| 717.3         | 712.0         | 708.0         | 715.1         | 743.1         | 726.5         | 708.0         | 714.1         | 730.2         | 721.0         | -1.3                                    | -0.8                                    | 7                             |
| 225.0         | 224.7         | 221.8         | 218.0         | 222.4         | 218.5         | 216.2         | 212.7         | 214.2         | 212.8         | -0.7                                    | -2.6                                    | 73                            |
| 22.8          | 22.2          | 22.4          | 22.5          | 22.5          | 22.0          | 22.6          | 22.8          | 22.7          | 22.9          | -1.6                                    | 1.2                                     | 731                           |
| 192.4         | 192.6         | 189.6         | 185.9         | 190.6         | 187.0         | 184.2         | 180.6         | 182.1         | 181.1         | -0.5                                    | -3.1                                    | 7351                          |
| 9.5           | 9.6           | 9.4           | 9.3           | 9.0           | 9.1           | 9.0           | 8.9           | 9.1           | 9.0           | -1.1                                    | -0.2                                    | 7391                          |
| 473.9         | 469.0         | 467.9         | 478.6         | 501.4         | 489.3         | 473.5         | 483.0         | 497.0         | 489.4         | -1.5                                    | 0.0                                     | 74                            |
| 440.5         | 435.8         | 434.7         | 444.7         | 465.9         | 454.7         | 440.0         | 448.9         | 461.9         | 454.8         | -1.5                                    | 0.0                                     | 7419                          |

## 1 BESCHAEFTIGTE DES

## 1.2 NACH GEWERBE

| NR. DER SYSTE-<br>MATIK 1) | GEWERBEGLIEDERUNG  | 1989   | 1990   | VERAEND.<br>1990<br>GEGEN<br>1989 | 1989<br>2.HJ | 1990<br>1.HJ | 1990<br>2.HJ | VERAENDERUNG<br>2.HJ<br>1990<br>GEGEN<br>1.HJ<br>1990 |      |
|----------------------------|--|--------|--------|-----------------------------------|--------------|--------------|--------------|---|------|
|                            |  | 1000   |        | %                                 |              | 1000         |              | %   |      |
| 1-7                        | HANDWERK INSGESAMT   | 3667.5 | 3747.3 | 2.2                               | 3707.9       | 3711.3       | 3783.4       | 1.9   | 2.0  |
| 1                          | BAU- UND AUSBAUGEWERBE   | 949.1  | 993.9  | 4.7                               | 968.7        | 978.5        | 1009.4       | 3.2   | 4.2  |
|                            | DARUNTER:  |        |        |                                   |              |              |              |   |      |
| 101,102,                   | MAURER, BETON-, STAHLBETON- UND STRASSEN-                              |        |        |                                   |              |              |              |   |      |
| 107                        | BAUER 2)   | 509.5  | 538.9  | 5.8                               | 520.5        | 529.4        | 548.3        | 3.6   | 5.3  |
| 105                        | ZIMMERER 2)  | 52.0   | 56.1   | 8.0                               | 54.5         | 55.3         | 56.9         | 2.9   | 4.5  |
| 106                        | DACHDECKER 2)  | 65.1   | 68.5   | 5.1                               | 65.1         | 67.4         | 69.5         | 3.1   | 6.7  |
| 109                        | FLIESEN-, PLATTEN- UND MOSAIKLEGER                                     | 33.9   | 35.1   | 3.5                               | 34.7         | 34.6         | 35.6         | 3.0   | 2.8  |
| 110                        | BETONSTEIN- UND TERRAZZOHERSTELLER                                     | 6.5    | 6.9    | 5.7                               | 6.7          | 6.8          | 7.1          | 4.3   | 6.1  |
| 113                        | STEINMETZEN UND STEINBILDHAUER   | 17.0   | 16.9   | -0.1                              | 17.2         | 16.7         | 17.2         | 2.6   | -0.2 |
| 114                        | STUKKATEURE 2)   | 40.9   | 43.4   | 6.3                               | 41.4         | 43.0         | 43.9         | 2.2   | 6.1  |
| 115                        | MALER UND LACKIERER  | 176.8  | 177.7  | 0.5                               | 180.4        | 175.6        | 179.9        | 2.4   | -0.3 |
| 2                          | METALLGEWERBE  | 1093.9 | 1127.1 | 3.0                               | 1104.2       | 1116.4       | 1137.9       | 1.9   | 3.1  |
|                            | DARUNTER:  |        |        |                                   |              |              |              |   |      |
| 201                        | METALLBAUER  | 137.0  | 141.2  | 3.0                               | 139.0        | 140.2        | 142.1        | 1.4   | 2.3  |
| 204                        | MASCHINENBAUMECHANIKER   | 68.1   | 74.0   | 8.6                               | 69.5         | 72.7         | 75.3         | 3.6   | 8.4  |
| 207,207A                   | MECHANIKER (NAEHMASCHINEN-, ZWEIRADMECH.),<br>KAELTEANLAGENBAUER       | 18.9   | 19.7   | 4.0                               | 19.2         | 19.4         | 20.0         | 3.1   | 4.0  |
| 209                        | KRAFTFAHRZEUGMECHANIKER  | 257.8  | 256.0  | -0.7                              | 257.8        | 254.8        | 257.2        | 1.0   | -0.2 |
| 211                        | LANDMASCHINENMECHANIKER  | 25.4   | 25.0   | -1.6                              | 25.4         | 24.8         | 25.3         | 1.9   | -0.4 |
| 214,215                    | KLEMPNER, GAS- UND WASSERINSTALLATEURE                                 | 116.8  | 119.6  | 2.4                               | 117.8        | 118.3        | 120.8        | 2.1   | 2.5  |
| 216                        | ZENTRALHEIZUNGS- UND LUEFTUNGSBAUER                                    | 107.1  | 113.1  | 5.6                               | 108.5        | 111.4        | 114.7        | 3.0   | 5.8  |
| 218                        | ELEKTROINSTALLATEURE   | 175.0  | 186.1  | 6.3                               | 177.9        | 183.6        | 188.5        | 2.6   | 5.9  |
| 222                        | RADIO- UND FERNSEHTECHNIKER  | 28.2   | 28.5   | 1.2                               | 28.2         | 28.4         | 28.6         | 0.7   | 1.5  |
| 223                        | UHRMACHER  | 15.1   | 15.3   | 1.4                               | 15.1         | 15.4         | 15.2         | -1.2  | 0.7  |
| 3                          | HOLZGEWERBE  | 213.7  | 217.8  | 1.9                               | 215.7        | 216.4        | 219.3        | 1.3   | 1.7  |
|                            | DARUNTER:  |        |        |                                   |              |              |              |   |      |
| 301                        | TISCHLER   | 179.0  | 182.6  | 2.0                               | 180.7        | 181.3        | 183.8        | 1.4   | 1.7  |
| 4                          | BEKLEIDUNGS-, TEXTIL- UND LEDERGEWERBE                                 | 87.1   | 85.0   | -2.4                              | 86.7         | 85.6         | 84.3         | -1.4  | -2.7 |
|                            | DARUNTER:  |        |        |                                   |              |              |              |   |      |
| 401,402                    | HERRENSCHNEIDER, DAMENSCHNEIDER  | 18.5   | 17.7   | -4.3                              | 18.4         | 17.9         | 17.5         | -2.6  | -5.3 |
| 413                        | SCHUHMACHER  | 15.8   | 15.1   | -4.8                              | 15.6         | 15.1         | 15.0         | -1.1  | -4.1 |
| 418                        | RAUM AUSSTATTER  | 27.7   | 27.7   | 0.0                               | 27.8         | 27.8         | 27.6         | -0.8  | -0.7 |
| 5                          | NAHRUNGSMITTELGEWERBE  | 475.8  | 479.1  | 0.7                               | 476.1        | 475.7        | 482.5        | 1.4   | 1.3  |
|                            | DARUNTER:  |        |        |                                   |              |              |              |   |      |
| 501                        | BAECKER  | 227.5  | 231.8  | 1.9                               | 228.8        | 229.5        | 234.1        | 2.0   | 2.3  |
| 502                        | KONDITIONEN  | 38.1   | 38.4   | 1.0                               | 38.0         | 38.2         | 38.7         | 1.2   | 1.9  |
| 503                        | FLEISCHER  | 190.6  | 189.0  | -0.9                              | 189.6        | 188.2        | 189.7        | 0.8   | 0.0  |
| 6                          | GEWERBE FUER GESUNDHEITS- UND KOERPERPFLEGE<br>SOWIE REINIGUNGSGEWERBE | 759.5  | 754.8  | -0.6                              | 768.2        | 749.9        | 759.7        | 1.3   | -1.1 |
|                            | DARUNTER:  |        |        |                                   |              |              |              |   |      |
| 601                        | AUGENOPTIKER   | 25.7   | 25.1   | -2.2                              | 25.4         | 25.1         | 25.1         | -0.3  | -1.4 |
| 606                        | ZAHNTECHNIKER  | 45.6   | 44.2   | -3.0                              | 44.6         | 43.7         | 44.8         | 2.4   | 0.3  |
| 607                        | FRISEURE   | 190.5  | 184.2  | -3.3                              | 190.0        | 185.5        | 182.8        | -1.4  | -3.8 |
| 608,610                    | TEXTILREINIGER   | 22.5   | 22.7   | 0.8                               | 22.5         | 22.6         | 22.7         | 0.4   | 1.0  |
| 611                        | GEBAEUDEREINIGER   | 454.0  | 457.5  | 0.8                               | 464.2        | 452.0        | 463.0        | 2.4   | -0.3 |
| 7                          | GLAS-, PAPIER-, KERAMISCHE UND SONSTIGE GEW.                           | 88.3   | 89.6   | 1.4                               | 88.4         | 88.8         | 90.4         | 1.8   | 2.3  |
|                            | DARUNTER:  |        |        |                                   |              |              |              |   |      |
| 701                        | GLASER   | 22.0   | 22.5   | 2.5                               | 22.0         | 22.2         | 22.8         | 2.4   | 3.5  |
| 707                        | FOTOGRAFEN   | 11.5   | 11.4   | -1.7                              | 11.4         | 11.3         | 11.4         | 1.1   | 0.3  |
| 709                        | BUCHDRUCKER, SCHRIFTSETZER, DRUCKER                                    | 22.3   | 22.8   | 2.1                               | 22.5         | 22.6         | 22.9         | 1.6   | 2.2  |

\*) OHNE DIE BESCHAEFTIGTEN DER HANDWERKLICHEN NEBENBETRIEBE.

1) NACH DEM VERZEICHNIS DER GEWERBE, DIE ALS HANDWERK BETRIEBEN WERDEN KOENNEN (ANLAGE A DER HANDWERKSORDNUNG).

2) DIE ANGABEN FUER DIE POSITIONEN WERDEN DER MONATLICHEN BERICHTERSTATTUNG IM BAUHAUPTGEWERBE IN DER GLIEDERUNG NACH WIRTSCHAFTSZWEIGEN ENTNOMMEN UND NACH GEWERBEZWEIGEN UMGESCHLUESSELT.

## HANDWERKS \*)

## ZWEIGEN

| 1988<br>3. VJ | 1988<br>4. VJ | 1989<br>1. VJ | 1989<br>2. VJ | 1989<br>3. VJ | 1989<br>4. VJ | 1990<br>1. VJ | 1990<br>2. VJ | 1990<br>3. VJ | 1990<br>4. VJ | VERÄNDERUNG                             |   | NR. DER<br>SYSTE-<br>MATIK 1) |
|---------------|---------------|---------------|---------------|---------------|---------------|---------------|---------------|---------------|---------------|---|---|-------------------------------|
|               |               |               |               |               |               |               |               |               |               | 4. VJ<br>1990<br>GEGEN<br>3. VJ<br>1990 | 4. VJ<br>1990<br>GEGEN<br>4. VJ<br>1989 |                               |
| 1000          |               |               |               |               |               |               |               |               |               | %                                       |   |                               |
| 3702.3        | 3674.5        | 3596.1        | 3641.7        | 3726.5        | 3737.1        | 3691.0        | 3726.0        | 3804.9        | 3797.9        | -0.2                                    | 1.6                                     | 1-7                           |
| 975.7         | 950.3         | 909.1         | 949.9         | 971.4         | 982.1         | 968.9         | 994.0         | 1015.8        | 1011.8        | -0.4                                    | 3.0                                     | 1                             |
| 523.9         | 508.9         | 486.7         | 511.4         | 520.6         | 529.5         | 524.0         | 540.2         | 551.3         | 550.3         | -0.2                                    | 3.9                                     | 101,102                       |
| 52.0          | 51.3          | 46.9          | 52.8          | 54.7          | 55.9          | 54.9          | 55.7          | 57.2          | 57.6          | 0.7                                     | 3.1                                     | 107                           |
| 65.7          | 66.2          | 65.4          | 63.4          | 64.7          | 67.6          | 66.9          | 68.2          | 69.4          | 71.1          | 2.4                                     | 5.2                                     | 105                           |
| 33.9          | 33.7          | 32.6          | 33.8          | 34.9          | 35.0          | 34.3          | 34.9          | 36.0          | 35.7          | -0.9                                    | 2.0                                     | 106                           |
| 6.9           | 6.7           | 6.2           | 6.6           | 6.7           | 6.6           | 6.8           | 7.0           | 7.2           | 7.0           | -2.6                                    | 5.7                                     | 109                           |
| 17.6          | 16.4          | 16.6          | 17.3          | 17.5          | 16.6          | 16.5          | 17.2          | 17.3          | 16.7          | -3.9                                    | 0.7                                     | 110                           |
| 42.0          | 41.6          | 39.7          | 40.4          | 41.0          | 43.0          | 42.6          | 43.7          | 44.2          | 43.5          | -1.7                                    | 1.1                                     | 113                           |
| 184.9         | 176.9         | 169.2         | 177.2         | 183.1         | 178.3         | 173.2         | 177.7         | 182.4         | 177.1         | -2.9                                    | -0.6                                    | 114                           |
| 1092.8        | 1093.5        | 1080.4        | 1080.0        | 1107.1        | 1122.3        | 1114.5        | 1114.2        | 1145.2        | 1146.9        | 0.1                                     | 2.2                                     | 115                           |
| 136.0         | 135.6         | 134.2         | 136.3         | 139.4         | 140.8         | 140.2         | 139.7         | 143.2         | 142.5         | -0.5                                    | 1.2                                     | 201                           |
| 66.8          | 66.7          | 66.6          | 67.1          | 69.9          | 71.1          | 72.8          | 73.9          | 75.6          | 76.1          | 0.6                                     | 7.0                                     | 204                           |
| 18.6          | 18.4          | 18.6          | 19.0          | 19.3          | 19.3          | 19.4          | 19.5          | 20.2          | 20.1          | -0.4                                    | 4.1                                     | 207,207A                      |
| 257.8         | 258.5         | 258.2         | 258.0         | 259.0         | 257.3         | 254.5         | 252.9         | 258.9         | 258.2         | -0.3                                    | 0.4                                     | 209                           |
| 25.9          | 26.0          | 25.5          | 25.0          | 25.6          | 25.4          | 24.6          | 24.6          | 25.5          | 25.5          | -0.1                                    | 0.4                                     | 211                           |
| 118.3         | 118.3         | 114.7         | 115.3         | 118.2         | 119.7         | 117.6         | 118.5         | 121.6         | 121.4         | -0.2                                    | 1.5                                     | 214,215                       |
| 107.8         | 108.0         | 105.1         | 104.9         | 108.8         | 111.5         | 111.2         | 111.8         | 115.5         | 116.3         | 0.7                                     | 4.3                                     | 216                           |
| 174.3         | 173.6         | 171.6         | 171.4         | 177.8         | 184.7         | 183.3         | 183.2         | 189.7         | 191.4         | 0.9                                     | 3.6                                     | 218                           |
| 28.2          | 28.7          | 28.2          | 27.6          | 28.3          | 28.7          | 28.5          | 28.1          | 28.8          | 28.8          | -0.0                                    | 0.4                                     | 222                           |
| 15.0          | 15.4          | 15.0          | 14.8          | 14.9          | 15.9          | 15.4          | 15.0          | 15.3          | 15.3          | 0.1                                     | -3.7                                    | 223                           |
| 215.7         | 216.0         | 209.9         | 211.1         | 216.6         | 218.5         | 215.6         | 215.7         | 220.0         | 221.4         | 0.6                                     | 1.3                                     | 3                             |
| 180.6         | 180.8         | 175.7         | 176.7         | 181.4         | 183.1         | 180.7         | 180.7         | 184.5         | 185.5         | 0.6                                     | 1.3                                     | 301                           |
| 89.0          | 88.7          | 87.2          | 86.6          | 87.0          | 86.3          | 85.7          | 84.7          | 84.2          | 84.3          | 0.1                                     | -2.3                                    | 4                             |
| 19.0          | 18.9          | 18.5          | 18.3          | 18.6          | 18.3          | 17.9          | 17.6          | 17.5          | 17.2          | -1.6                                    | -5.9                                    | 401,402                       |
| 16.6          | 16.4          | 16.0          | 15.7          | 15.7          | 15.3          | 15.1          | 15.0          | 15.0          | 14.8          | -1.2                                    | -2.9                                    | 413                           |
| 27.7          | 27.8          | 27.5          | 27.6          | 27.9          | 27.8          | 27.9          | 27.7          | 27.4          | 27.9          | 1.3                                     | 0.3                                     | 418                           |
| 481.6         | 480.3         | 473.6         | 474.8         | 476.6         | 476.4         | 473.7         | 479.1         | 483.6         | 483.7         | 0.0                                     | 1.6                                     | 5                             |
| 227.4         | 226.4         | 225.3         | 227.4         | 229.5         | 228.9         | 228.5         | 232.2         | 234.9         | 234.5         | -0.2                                    | 2.5                                     | 501                           |
| 39.5          | 38.8          | 38.0          | 37.8          | 38.0          | 38.0          | 38.1          | 38.6          | 38.9          | 38.3          | -1.4                                    | 0.9                                     | 502                           |
| 194.9         | 195.3         | 190.7         | 189.9         | 189.5         | 189.8         | 187.4         | 188.5         | 189.8         | 190.9         | 0.6                                     | 0.6                                     | 503                           |
| 757.8         | 756.3         | 747.8         | 751.7         | 779.3         | 762.5         | 743.9         | 749.3         | 765.7         | 757.9         | -1.0                                    | -0.6                                    | 6                             |
| 26.5          | 26.7          | 25.8          | 25.3          | 25.4          | 25.4          | 25.1          | 24.9          | 25.2          | 25.0          | -0.5                                    | -1.4                                    | 601                           |
| 46.8          | 49.7          | 46.1          | 44.5          | 44.8          | 44.4          | 43.5          | 43.5          | 44.7          | 46.1          | 3.0                                     | 3.8                                     | 606                           |
| 193.8         | 194.2         | 191.2         | 187.3         | 192.2         | 188.4         | 185.7         | 182.0         | 183.4         | 182.5         | -0.5                                    | -3.2                                    | 607                           |
| 22.9          | 22.3          | 22.5          | 22.6          | 22.6          | 22.1          | 22.7          | 22.9          | 22.7          | 22.4          | -1.6                                    | 1.2                                     | 608,610                       |
| 446.6         | 442.2         | 441.2         | 450.9         | 472.5         | 460.9         | 446.0         | 455.2         | 468.1         | 460.8         | -1.6                                    | -0.0                                    | 611                           |
| 89.6          | 89.5          | 88.1          | 87.7          | 88.5          | 88.9          | 88.7          | 89.0          | 90.4          | 91.9          | 1.7                                     | 3.3                                     | 7                             |
| 22.5          | 22.3          | 21.8          | 21.8          | 22.0          | 22.1          | 22.3          | 22.3          | 22.7          | 23.3          | 2.5                                     | 5.6                                     | 701                           |
| 11.8          | 11.9          | 11.7          | 11.5          | 11.3          | 11.4          | 11.3          | 11.2          | 11.5          | 11.4          | -1.2                                    | -0.1                                    | 707                           |
| 22.3          | 22.3          | 22.1          | 22.0          | 22.6          | 22.7          | 22.5          | 22.7          | 22.9          | 23.3          | 2.1                                     | 2.7                                     | 709                           |

| NR. DER SYSTEMATIK 1) | WIRTSCHAFTSGLIEDERUNG  | 1989     | 1990     | VERAEND. 1990 GEGEN 1989 | 1989 2. HJ | 1990 1. HJ | 1990 2. HJ | VERAENDERUNG 2. HJ 1990 GEGEN 1. HJ 1990 | VERAENDERUNG 2. HJ 1990 GEGEN 2. HJ 1989 |
|-----------------------|--|----------|----------|--------------------------|------------|------------|------------|--|--|
|                       |  | MILL. DM | MILL. DM | %                        | MILL. DM   | MILL. DM   | MILL. DM   | %  | %  |
| 0-7                   | HANDWERK INSGESAMT   | 394840.3 | 440649.4 | 11.6                     | 214477.8   | 199384.9   | 241264.6   | 21.0                                     | 12.5                                     |
| 2                     | VERARBEITENDES GEWERBE   | 174765.8 | 193987.5 | 11.0                     | 91712.1    | 91037.5    | 102950.0   | 13.1                                     | 12.3                                     |
|                       | DARUNTER:  |          |          |                          |            |            |            |  |  |
| 22                    | GEWINNUNG U. VERARBEITUNG VON STEINEN UND ERDEN, FEINKERAMIK, GLAS | 3378.8   | 3718.2   | 10.0                     | 1861.6     | 1678.3     | 2035.9     | 21.5                                     | 9.6                                      |
|                       | DARUNTER:  |          |          |                          |            |            |            |  |  |
| 222                   | VERARB. V. STEINEN U. ERDEN (O. GROBK., SCHLEIFM.)                 | 2820.0   | 3105.4   | 10.1                     | 1551.9     | 1401.9     | 1703.4     | 21.5                                     | 9.8                                      |
| 23                    | METALLERZEUGUNG U. -BEARBEITUNG                                    | 13941.6  | 15214.3  | 9.1                      | 7545.0     | 6940.7     | 8273.6     | 19.2                                     | 9.7                                      |
|                       | DARUNTER:  |          |          |                          |            |            |            |  |  |
| 2391                  | SCHLOSSEREI, SCHMIEDEREI U. AE., ANG                               | 9039.0   | 9808.0   | 8.5                      | 4907.5     | 4455.1     | 5352.9     | 20.2                                     | 9.1                                      |
| 2395                  | REPARATURWERKSTAETTEN FUER LANDMASCHINEN                           | 2897.4   | 3208.8   | 10.7                     | 1553.2     | 1481.7     | 1727.1     | 16.6                                     | 11.2                                     |
| 24                    | STAHL-, MASCHINEN- U. FAHRZEUGBAU, H. V. ADV-EINR.                 | 61403.8  | 71384.8  | 16.3                     | 31567.4    | 33297.5    | 38087.3    | 14.4                                     | 20.7                                     |
|                       | DARUNTER:  |          |          |                          |            |            |            |  |  |
| 240                   | H. V. STAHL- U. L. METALLKONSTRUKT., WEICHENBAU                    | 5061.9   | 5548.5   | 9.6                      | 2817.9     | 2392.2     | 3156.3     | 31.9                                     | 12.0                                     |
| 242                   | MASCHINENBAU   | 15099.8  | 17055.8  | 13.0                     | 8145.7     | 8034.0     | 9021.8     | 12.3                                     | 10.8                                     |
| 2491                  | REP. V. KRAFTFAHRZEUG., FAHRRAED., LACKIERUNG                      | 35568.2  | 42275.7  | 18.9                     | 17684.0    | 19837.5    | 22438.3    | 13.1                                     | 26.9                                     |
| 25                    | ELEKTROTECHNIK, FEINMECHANIK, H. V. EBM-WAREN USW.                 | 21945.6  | 23913.5  | 9.0                      | 11485.7    | 11266.5    | 12647.0    | 12.3                                     | 10.1                                     |
|                       | DARUNTER:  |          |          |                          |            |            |            |  |  |
| 250                   | ELEKTROTECHNIK   | 6040.9   | 6630.3   | 9.8                      | 3292.2     | 3112.3     | 3518.1     | 13.0                                     | 6.9                                      |
| 252                   | FEINMECHANIK, OPTIK  | 9147.4   | 9985.0   | 9.2                      | 4585.7     | 4801.6     | 5183.4     | 7.9                                      | 13.0                                     |
| 259                   | REPARATUR V. GEBRAUCHSGUETERN D. UNTER-ABT. 25                     | 2703.4   | 2883.3   | 6.7                      | 1489.6     | 1272.8     | 1610.5     | 26.5                                     | 8.1                                      |
| 26                    | HOLZ-, PAPIER- UND DRUCKGEWERBE                                    | 19346.9  | 21505.1  | 11.2                     | 10617.7    | 10108.8    | 11396.3    | 12.7                                     | 7.3                                      |
|                       | DARUNTER:  |          |          |                          |            |            |            |  |  |
| 2611                  | H. V. BAUELEMENTEN A. HOLZ (O. FERTIGTEILBAUTEN)                   | 5493.5   | 6127.9   | 11.5                     | 3120.2     | 2731.7     | 3396.2     | 24.3                                     | 8.8                                      |
| 2613/4                | H. V. HOLZMOEBELN U. SONSTIGEN HOLZWAREN                           | 9251.9   | 10366.5  | 12.0                     | 5010.6     | 5011.6     | 5354.9     | 6.8                                      | 6.9                                      |
| 2681                  | DRUCKEREI  | 3238.6   | 3517.8   | 8.6                      | 1738.2     | 1671.2     | 1846.6     | 10.5                                     | 6.2                                      |
| 27                    | LEDER-, TEXTIL- UND BEKLEIDUNGSGEWERBE                             | 3748.1   | 3824.1   | 2.0                      | 2002.7     | 1782.1     | 2042.0     | 14.6                                     | 2.0                                      |
|                       | DARUNTER:  |          |          |                          |            |            |            |  |  |
| 276                   | BEKLEIDUNGSGEWERBE   | 2350.6   | 2388.5   | 1.6                      | 1269.6     | 1098.5     | 1290.0     | 17.4                                     | 1.6                                      |
| 279                   | REP. V. SCHUHEN, GEBRAUCHSGUETERN A. LEDER U. AE.                  | 502.0    | 525.0    | 4.6                      | 254.3      | 261.0      | 264.0      | 1.1                                      | 3.8                                      |
| 28/9                  | ERNAHRUNGSGEWERBE, TABAKVERARBEITUNG                               | 48116.8  | 51084.7  | 6.2                      | 25131.2    | 24386.0    | 26698.7    | 9.5                                      | 6.2                                      |
|                       | DARUNTER:  |          |          |                          |            |            |            |  |  |
| 284                   | H. V. BACKWAREN  | 18131.0  | 19255.7  | 6.2                      | 9318.8     | 9276.9     | 9978.7     | 7.6                                      | 7.1                                      |
| 2914                  | FLEISCHVERARBEITUNG (OH. TALGSCHMELZEN U. AE.)                     | 24491.7  | 25954.8  | 6.0                      | 12920.6    | 12335.6    | 13619.1    | 10.4                                     | 5.4                                      |
| 3                     | BAUGEWERBE   | 148817.3 | 166898.6 | 12.2                     | 86894.5    | 70632.7    | 96265.9    | 36.3                                     | 10.8                                     |
|                       | DAVON:   |          |          |                          |            |            |            |  |  |
| 30                    | BAUHAUPTGEWERBE 2)   | 80588.1  | 91454.8  | 13.5                     | 47545.0    | 38430.7    | 53024.2    | 38.0                                     | 11.5                                     |
| 31                    | AUSBAUGEWERBE  | 68229.2  | 75443.8  | 10.6                     | 39349.5    | 32202.0    | 43241.8    | 34.3                                     | 9.9                                      |
|                       | DARUNTER:  |          |          |                          |            |            |            |  |  |
| 3101                  | KLEMPNEREI, GAS- U. WASSERINSTALLATION                             | 11598.0  | 12681.6  | 9.3                      | 6731.0     | 5371.3     | 7310.3     | 36.1                                     | 8.6                                      |
| 3103                  | INST. V. HEIZUNGS-, KLIMA- U. GESUNDH. TECHN. ANL.                 | 13377.0  | 15283.8  | 14.3                     | 7892.9     | 6416.7     | 8867.1     | 38.2                                     | 12.3                                     |
| 3105                  | ELEKTROINSTALLATION  | 15482.7  | 17395.5  | 12.0                     | 8774.0     | 7536.1     | 9799.4     | 30.0                                     | 11.7                                     |
| 31621                 | GLASERGEWERBE  | 2305.2   | 2542.3   | 10.3                     | 1311.7     | 1121.9     | 1420.3     | 26.6                                     | 8.3                                      |
| 31624/7               | MALER- U. LACKIERERGEWERBE, TAPETENKLEBEREI                        | 12109.2  | 13021.6  | 7.5                      | 7083.0     | 5439.5     | 7582.1     | 39.4                                     | 7.0                                      |
| 31631                 | BAUTISCHLEREI  | 5748.4   | 6125.4   | 6.6                      | 3237.9     | 2671.4     | 3454.1     | 29.3                                     | 6.7                                      |
| 3165                  | FUSSBODEN-, FLIESEN- U. PLATTENLEGEREI                             | 5732.9   | 6425.8   | 12.1                     | 3283.9     | 2721.1     | 3704.8     | 36.2                                     | 12.8                                     |
| 4                     | HANDEL   | 54431.0  | 61978.2  | 13.9                     | 27225.6    | 29106.5    | 32871.7    | 12.9                                     | 20.7                                     |
|                       | DARUNTER:  |          |          |                          |            |            |            |  |  |
| 43                    | EINZELHANDEL (EH)  | 48377.7  | 54972.0  | 13.6                     | 24168.1    | 25860.8    | 29111.2    | 12.6                                     | 20.5                                     |
|                       | DAVON:   |          |          |                          |            |            |            |  |  |
| 431                   | EH. M. NAHRUNGSMITTELN, GETRAENKEN, TABAKWAREN                     | 3594.7   | 3590.7   | -0.1                     | 1860.1     | 1736.1     | 1854.7     | 6.8                                      | -0.3                                     |
| 432                   | EH. M. TEXTILIEN, BEKLEIDG., SCHUHEN, LEDERWAREN                   | 1320.0   | 1317.4   | -0.2                     | 706.2      | 603.3      | 714.1      | 18.4                                     | 1.1                                      |
| 434                   | EH. M. ELEKTROTECHN. ERZEUGNISSEN, MUSIKINSTR.                     | 3208.5   | 3801.9   | 18.5                     | 1802.0     | 1583.0     | 2218.9     | 40.2                                     | 23.1                                     |
| 438                   | EH. M. FAHRZEUGEN  | 33619.2  | 38877.4  | 15.6                     | 16137.2    | 18687.8    | 20189.6    | 8.0                                      | 25.1                                     |
| 433, 435-437, 439     | UEBRIGER EINZELHANDEL  | 6714.7   | 7384.9   | 10.0                     | 3724.0     | 3251.0     | 4139.9     | 27.2                                     | 11.0                                     |
| 7                     | DIENSTLEISTUNGEN V. UNTERNEHMEN U. FR. BERUFEN                     | 16465.0  | 17389.0  | 5.6                      | 8455.0     | 8425.1     | 8963.9     | 6.4                                      | 6.0                                      |
|                       | DARUNTER:  |          |          |                          |            |            |            |  |  |
| 73                    | WAESCH., KOERPERPFLG. U. A. PERSOENL. DIENSTL.                     | 8190.9   | 8398.0   | 2.5                      | 4190.6     | 4105.3     | 4292.7     | 4.6                                      | 2.4                                      |
|                       | DARUNTER:  |          |          |                          |            |            |            |  |  |
| 731                   | WAESCHEREI, REINIGUNG  | 1067.3   | 1119.3   | 4.9                      | 544.5      | 544.9      | 574.3      | 5.4                                      | 5.5                                      |
| 7351                  | FRISEURGEWERBE   | 6254.4   | 6400.8   | 2.3                      | 3195.1     | 3148.6     | 3252.2     | 3.3                                      | 1.8                                      |
| 7391                  | FOTOGRAFISCHES GEWERBE   | 804.6    | 812.1    | 0.9                      | 418.2      | 379.4      | 432.7      | 14.1                                     | 3.5                                      |
| 74                    | GEBAEUDEREINIG., ABFALLBES. U. A. HYGIEN. EINR.                    | 6818.4   | 7448.7   | 9.2                      | 3515.5     | 3578.1     | 3870.6     | 8.2                                      | 10.1                                     |
|                       | DARUNTER:  |          |          |                          |            |            |            |  |  |
| 7419                  | SONST. GEBAEUDEREINIGUNG U. AE. (O. FASSADEN)                      | 5516.0   | 6026.7   | 9.3                      | 2844.5     | 2897.5     | 3129.2     | 8.0                                      | 10.0                                     |

\*) OHNE DEN UMSATZ DER HANDWERKLICHEN NEBENBETRIEBE, OHNE UMSATZSTEUER.  
1) SYSTEMATIK DER WIRTSCHAFTSZWEIGE (WZ) REV., FASSUNG FUER DIE HANDWERKSZAEHLUNG 1977 (KURZBEZEICHNUNGEN).  
2) FUER DAS HANDWERKLICHE BAUHAUPTGEWERBE WERDEN JEWEILS DIE ANGABEN DER MONATLICHEN BERICHTERSTATTUNG IM BAUGEWERBE UEBERNOMMEN.



## HANDWERKS \*)

## ZWEIGEN

| 1988<br>3. VJ | 1988<br>4. VJ | 1989<br>1. VJ | 1989<br>2. VJ | 1989<br>3. VJ | 1989<br>4. VJ | 1990<br>1. VJ | 1990<br>2. VJ | 1990<br>3. VJ | 1990<br>4. VJ | VERÄNDERUNG                             |   | NR. DER<br>SYSTE-<br>MATIK 1) |
|---------------|---------------|---------------|---------------|---------------|---------------|---------------|---------------|---------------|---------------|---|---|-------------------------------|
|               |               |               |               |               |               |               |               |               |               | 4. VJ<br>1990<br>GEGEN<br>3. VJ<br>1990 | 4. VJ<br>1990<br>GEGEN<br>4. VJ<br>1989 |                               |
| MILL. DM      |               |               |               |               |               |               |               |               |               | %                                       |   |                               |
| 94664.1       | 109462.0      | 82313.2       | 98049.3       | 98530.1       | 115947.6      | 91960.4       | 107424.5      | 112101.1      | 129163.4      | 15.2                                    | 11.4                                    | 0-7                           |
| 41426.1       | 47361.3       | 39064.2       | 43989.5       | 42796.5       | 48915.6       | 43431.7       | 47605.7       | 48662.2       | 54287.7       | 11.6                                    | 11.0                                    | 2                             |
| 863.9         | 924.4         | 549.6         | 967.5         | 895.7         | 965.9         | 629.9         | 1048.4        | 969.4         | 1070.5        | 10.4                                    | 10.8                                    | 22                            |
| 720.4         | 770.7         | 461.2         | 806.8         | 746.3         | 805.6         | 526.5         | 875.5         | 809.7         | 893.8         | 10.4                                    | 10.9                                    | 222                           |
| 3215.4        | 3784.7        | 2849.3        | 3547.2        | 3471.7        | 4073.3        | 3202.0        | 3738.8        | 3839.0        | 4434.6        | 15.5                                    | 8.9                                     | 23                            |
| 2040.0        | 2479.5        | 1878.1        | 2253.4        | 2225.8        | 2681.7        | 2106.5        | 2348.7        | 2453.3        | 2899.6        | 18.2                                    | 8.1                                     | 2391                          |
| 713.4         | 754.1         | 558.5         | 785.8         | 748.0         | 805.2         | 630.8         | 850.8         | 834.1         | 893.0         | 7.1                                     | 10.9                                    | 2395                          |
| 14227.2       | 15113.7       | 13772.4       | 16064.0       | 14898.6       | 16668.8       | 15813.5       | 17484.0       | 18354.6       | 19732.6       | 7.5                                     | 18.4                                    | 24                            |
| 1155.5        | 1455.8        | 1025.3        | 1218.7        | 1295.2        | 1522.7        | 1117.6        | 1274.5        | 1411.9        | 1744.5        | 23.6                                    | 14.6                                    | 240                           |
| 3195.6        | 3725.8        | 3262.1        | 3691.9        | 3707.6        | 4438.1        | 3876.2        | 4157.7        | 4220.4        | 4801.5        | 13.8                                    | 8.2                                     | 242                           |
| 8554.5        | 8529.5        | 8213.3        | 9670.9        | 8522.7        | 9161.3        | 9377.1        | 10460.3       | 11057.0       | 11381.3       | 2.9                                     | 24.2                                    | 2491                          |
| 5533.0        | 7796.4        | 5206.6        | 5253.4        | 5157.3        | 6328.3        | 5528.2        | 5738.3        | 5754.8        | 6892.2        | 19.8                                    | 8.9                                     | 25                            |
| 1319.1        | 1504.8        | 1320.5        | 1428.2        | 1515.0        | 1777.2        | 1520.6        | 1591.7        | 1638.8        | 1879.3        | 14.7                                    | 5.7                                     | 250                           |
| 2598.0        | 3990.0        | 2307.9        | 2253.8        | 2091.0        | 2494.7        | 2341.7        | 2459.9        | 2381.3        | 2802.0        | 17.7                                    | 12.3                                    | 252                           |
| 589.0         | 856.6         | 615.8         | 598.0         | 596.9         | 892.7         | 644.1         | 626.7         | 670.3         | 940.2         | 40.3                                    | 5.3                                     | 259                           |
| 4414.6        | 5391.7        | 4059.5        | 4669.6        | 4691.3        | 5926.4        | 4845.6        | 5263.2        | 5088.6        | 6307.8        | 24.0                                    | 6.4                                     | 26                            |
| 1362.8        | 1643.6        | 1061.9        | 1311.4        | 1369.8        | 1750.4        | 1284.5        | 1447.1        | 1517.2        | 1879.0        | 23.8                                    | 7.4                                     | 2611                          |
| 1999.0        | 2471.8        | 1993.9        | 2247.5        | 2200.7        | 2809.9        | 2425.3        | 2586.3        | 2362.6        | 2992.3        | 26.7                                    | 6.5                                     | 2613/4                        |
| 738.7         | 891.5         | 719.3         | 781.1         | 788.0         | 950.1         | 805.4         | 865.8         | 851.4         | 995.2         | 16.9                                    | 4.7                                     | 2681                          |
| 879.5         | 1227.5        | 869.7         | 875.7         | 871.2         | 1131.5        | 879.8         | 902.3         | 890.4         | 1151.6        | 29.3                                    | 1.8                                     | 27                            |
| 542.8         | 780.6         | 547.7         | 533.3         | 543.1         | 726.5         | 544.4         | 554.1         | 553.0         | 737.0         | 33.3                                    | 1.4                                     | 276                           |
| 127.5         | 153.4         | 114.5         | 133.2         | 119.8         | 134.4         | 126.9         | 134.1         | 124.4         | 139.6         | 12.3                                    | 3.9                                     | 279                           |
| 11614.0       | 12354.1       | 11105.5       | 11880.1       | 12108.9       | 13022.3       | 11779.0       | 12607.1       | 12924.6       | 13774.1       | 6.6                                     | 5.8                                     | 28/9                          |
| 4399.5        | 4648.9        | 4307.6        | 4504.6        | 4553.8        | 4765.0        | 4508.1        | 4768.8        | 4822.4        | 5156.4        | 6.9                                     | 8.2                                     | 284                           |
| 5884.7        | 6298.8        | 5548.9        | 6022.2        | 6158.6        | 6762.0        | 5940.6        | 6395.0        | 6591.8        | 7027.3        | 6.6                                     | 3.9                                     | 2914                          |
| 36906.5       | 44144.4       | 26668.6       | 35254.2       | 38741.6       | 48152.9       | 30757.2       | 39875.5       | 43452.9       | 52813.0       | 21.5                                    | 9.7                                     | 3                             |
| 20780.6       | 23598.6       | 13749.0       | 19294.1       | 21549.1       | 25995.9       | 16123.3       | 22307.4       | 24333.2       | 28691.0       | 17.9                                    | 10.4                                    | 30                            |
| 16125.7       | 20545.8       | 12919.6       | 15960.1       | 17192.5       | 22157.0       | 14633.9       | 17568.1       | 19119.7       | 24122.0       | 26.2                                    | 8.9                                     | 31                            |
| 2713.7        | 3542.1        | 2154.8        | 2712.2        | 2890.6        | 3840.4        | 2397.9        | 2973.4        | 3193.9        | 4116.4        | 28.9                                    | 7.2                                     | 3101                          |
| 3108.6        | 4248.7        | 2481.4        | 3002.6        | 3366.0        | 4526.9        | 2938.1        | 3478.6        | 3799.0        | 5068.1        | 33.4                                    | 12.0                                    | 3103                          |
| 3473.3        | 4573.4        | 3074.3        | 3634.4        | 3755.7        | 5018.3        | 3515.9        | 4020.1        | 4275.8        | 5523.6        | 29.2                                    | 10.1                                    | 3105                          |
| 550.1         | 694.3         | 454.1         | 539.5         | 574.7         | 736.9         | 514.5         | 607.4         | 638.2         | 782.1         | 22.5                                    | 6.1                                     | 31621                         |
| 3104.7        | 3591.4        | 2151.0        | 2875.1        | 3256.1        | 3827.0        | 2379.3        | 3060.2        | 3525.8        | 4056.2        | 15.0                                    | 8.0                                     | 31624/7                       |
| 1352.6        | 1726.4        | 1142.6        | 1367.8        | 1409.4        | 1828.5        | 1244.0        | 1427.4        | 1515.4        | 1938.7        | 27.9                                    | 6.0                                     | 31631                         |
| 1373.1        | 1652.7        | 1068.1        | 1380.9        | 1476.1        | 1807.8        | 1215.8        | 1505.3        | 1659.2        | 2045.6        | 23.3                                    | 13.2                                    | 3165                          |
| 12272.5       | 13741.1       | 12620.4       | 14584.9       | 12743.1       | 14482.5       | 13579.9       | 15526.6       | 15491.0       | 17380.7       | 12.2                                    | 20.0                                    | 4                             |
| 10882.6       | 12171.9       | 11223.5       | 12986.1       | 11335.0       | 12833.1       | 12057.9       | 13802.9       | 13772.7       | 15338.5       | 11.4                                    | 19.5                                    | 43                            |
| 870.7         | 909.9         | 839.9         | 894.7         | 916.9         | 943.1         | 845.6         | 890.4         | 909.6         | 945.0         | 3.9                                     | 0.2                                     | 431                           |
| 331.0         | 433.7         | 297.6         | 316.3         | 312.7         | 393.5         | 294.5         | 308.8         | 302.4         | 411.7         | 36.2                                    | 4.6                                     | 432                           |
| 681.5         | 993.6         | 709.6         | 696.8         | 722.1         | 1079.9        | 810.8         | 772.2         | 933.3         | 1285.7        | 37.8                                    | 19.1                                    | 434                           |
| 7400.0        | 7779.4        | 7969.5        | 9512.5        | 7807.7        | 8329.5        | 8602.1        | 10085.7       | 9853.2        | 10336.5       | 4.9                                     | 24.1                                    | 438                           |
| 1539.4        | 2055.2        | 1406.9        | 1583.9        | 1586.9        | 2137.1        | 1504.9        | 1746.1        | 1774.3        | 2359.6        | 33.0                                    | 10.4                                    | 433,<br>435-437,<br>439       |
| 3974.6        | 4116.9        | 3880.9        | 4129.1        | 4160.6        | 4294.4        | 4105.5        | 4319.5        | 4395.3        | 4568.6        | 3.9                                     | 6.4                                     | 7                             |
| 2023.5        | 2088.4        | 1938.2        | 2062.1        | 2079.5        | 2111.1        | 2005.1        | 2100.2        | 2119.6        | 2173.1        | 2.5                                     | 2.9                                     | 73                            |
| 263.1         | 270.0         | 249.2         | 273.6         | 268.7         | 275.8         | 261.4         | 283.6         | 282.6         | 291.7         | 3.2                                     | 5.8                                     | 731                           |
| 1537.3        | 1584.7        | 1490.8        | 1568.5        | 1587.6        | 1607.5        | 1547.1        | 1601.4        | 1608.7        | 1643.5        | 2.2                                     | 2.2                                     | 7351                          |
| 207.2         | 217.1         | 182.7         | 203.7         | 206.9         | 211.3         | 180.8         | 198.6         | 211.9         | 220.9         | 4.2                                     | 4.5                                     | 7391                          |
| 1599.5        | 1665.0        | 1600.7        | 1702.2        | 1713.6        | 1801.9        | 1738.6        | 1839.5        | 1884.6        | 1986.0        | 5.4                                     | 10.2                                    | 74                            |
| 1294.5        | 1347.0        | 1294.9        | 1376.6        | 1387.1        | 1457.4        | 1408.2        | 1489.3        | 1523.9        | 1605.3        | 5.3                                     | 10.1                                    | 7419                          |

2 UMSATZ DES  
2.2 NACH GEWERBE

| NR. DER<br>SYSTEM-<br>MATIK 1) | GEWERBEGLIEDERUNG   | 1989     | 1990     | VERAEND.<br>1990<br>GEGEN<br>1989 | 1989     | 1990     | 1990     | VERAENDERUNG                          |                                       |
|--------------------------------|---|----------|----------|-----------------------------------|----------|----------|----------|---------------------------------------|---------------------------------------|
|                                |   |          |          | %                                 | 2.HJ     | 1.HJ     | 2.HJ     | 2.HJ<br>1990<br>GEGEN<br>1.HJ<br>1990 | 2.HJ<br>1990<br>GEGEN<br>2.HJ<br>1989 |
|                                |   | MILL. DM |          | %                                 | MILL. DM |          | %        |                                       |                                       |
| 1-7                            | HANDWERK INSGESAMT  | 394840.3 | 440649.4 | 11.6                              | 214477.8 | 199384.9 | 241264.6 | 21.0                                  | 12.5                                  |
| 1                              | BAU- UND AUSBAUGEWERBE  | 102440.1 | 115325.2 | 12.6                              | 60040.1  | 48674.5  | 66650.6  | 36.9                                  | 11.0                                  |
|                                | DARUNTER:   |          |          |                                   |          |          |          |                                       |                                       |
| 101,102,107                    | MAURER, BETON-, STAHLBETON- UND STRASSEN-BAUER 2)                   | 59749.7  | 67750.6  | 13.4                              | 35191.5  | 28341.9  | 39408.7  | 39.0                                  | 12.0                                  |
| 105                            | ZIMMERER 2)   | 5788.6   | 6696.3   | 15.7                              | 3414.4   | 2869.0   | 3827.3   | 33.4                                  | 12.1                                  |
| 106                            | DACHDECKER 2)   | 7481.8   | 8362.5   | 11.8                              | 4491.3   | 3534.1   | 4828.4   | 36.6                                  | 7.5                                   |
| 109                            | FLIESEN-, PLATTEN- UND MOSAIKLEGER                                  | 4246.1   | 4686.8   | 10.4                              | 2438.4   | 2001.8   | 2685.0   | 34.1                                  | 10.1                                  |
| 110                            | BETONSTEIN- UND TERRAZZOHERSTELLER                                  | 975.9    | 1120.8   | 14.9                              | 539.8    | 489.3    | 631.5    | 29.1                                  | 17.0                                  |
| 113                            | STEINMETZEN UND STEINBILDHAUER                                      | 1874.5   | 2015.1   | 7.5                               | 1024.9   | 925.1    | 1089.9   | 17.8                                  | 6.3                                   |
| 114                            | STUKKATEURE 2)  | 3704.7   | 4277.6   | 15.5                              | 2102.1   | 1861.3   | 2416.2   | 29.8                                  | 14.9                                  |
| 115                            | MALER UND LACKIERER   | 12904.4  | 13929.5  | 7.9                               | 7488.7   | 5897.3   | 8032.2   | 36.2                                  | 7.3                                   |
| 2                              | METALLGEWERBE   | 174609.9 | 199013.2 | 14.0                              | 92097.8  | 91081.7  | 107931.5 | 18.5                                  | 17.2                                  |
|                                | DARUNTER:   |          |          |                                   |          |          |          |                                       |                                       |
| 201                            | METALLBAUER   | 18017.3  | 19752.3  | 9.6                               | 9890.0   | 8823.1   | 10929.2  | 23.9                                  | 10.5                                  |
| 204                            | MASCHINENBAUMECHANIKER  | 11290.9  | 12806.7  | 13.4                              | 6093.8   | 6073.7   | 6732.9   | 10.9                                  | 10.5                                  |
| 207,207A                       | MECHANIKER (NAEHMASCHINEN-, ZWEIRADMECH.), KAELTEANLAGENBAUER       | 2650.6   | 2981.1   | 12.5                              | 1380.6   | 1453.2   | 1527.8   | 5.1                                   | 10.7                                  |
| 209                            | KRAFTFAHRZEUGMECHANIKER   | 68502.2  | 80236.7  | 17.1                              | 33277.3  | 38126.7  | 42110.0  | 10.4                                  | 26.5                                  |
| 211                            | LANDMASCHINENMECHANIKER   | 5075.2   | 5646.0   | 11.2                              | 2546.0   | 2684.2   | 2961.8   | 10.3                                  | 11.9                                  |
| 214,215                        | KLEMPNER, GAS- UND WASSERINSTALLATEURE                              | 12176.3  | 13282.9  | 9.1                               | 7057.7   | 5639.2   | 7643.7   | 35.5                                  | 8.3                                   |
| 216                            | ZENTRALHEIZUNGS- UND LUEFTUNGSBAUER                                 | 13450.0  | 15431.1  | 14.7                              | 7907.8   | 6497.7   | 8933.3   | 37.5                                  | 13.0                                  |
| 218                            | ELEKTROINSTALLATEURE  | 17703.1  | 19767.2  | 11.7                              | 10012.6  | 8628.9   | 11136.3  | 29.1                                  | 11.2                                  |
| 222                            | RADIO- UND FERNSEHTECHNIKER   | 4317.1   | 4883.5   | 13.1                              | 2427.2   | 2146.2   | 2737.3   | 27.5                                  | 12.8                                  |
| 223                            | UHRMACHER   | 1876.8   | 2074.5   | 10.5                              | 1103.5   | 825.8    | 1248.7   | 51.2                                  | 13.2                                  |
| 3                              | HOLZGEWERBE   | 24534.3  | 27092.7  | 10.4                              | 13574.9  | 12425.3  | 14667.4  | 18.0                                  | 8.0                                   |
|                                | DARUNTER:   |          |          |                                   |          |          |          |                                       |                                       |
| 301                            | TISCHLER  | 20535.8  | 22713.1  | 10.6                              | 11352.9  | 10433.6  | 12279.4  | 17.7                                  | 8.2                                   |
| 4                              | BEKLEIDUNGS-, TEXTIL- UND LEDERGEWERBE                              | 7269.2   | 7692.6   | 5.8                               | 3860.3   | 3596.6   | 4096.0   | 13.9                                  | 6.1                                   |
|                                | DARUNTER:   |          |          |                                   |          |          |          |                                       |                                       |
| 401,402                        | HERRENSCHNEIDER, DAMENSCHNEIDER                                     | 795.7    | 816.2    | 2.6                               | 411.9    | 396.6    | 419.6    | 5.8                                   | 1.9                                   |
| 413                            | SCHUHMACHER   | 1121.4   | 1151.8   | 2.7                               | 572.9    | 556.5    | 595.3    | 7.0                                   | 3.9                                   |
| 418                            | RAUM AUSSTATTER   | 2827.5   | 3050.4   | 7.9                               | 1533.8   | 1395.6   | 1654.9   | 18.6                                  | 7.9                                   |
| 5                              | NAHRUNGSMITTELGEWERBE   | 53957.9  | 57112.4  | 5.8                               | 28156.5  | 27266.7  | 29845.7  | 9.5                                   | 6.0                                   |
|                                | DARUNTER:   |          |          |                                   |          |          |          |                                       |                                       |
| 501                            | BAECKER   | 17534.1  | 18485.7  | 5.4                               | 8988.6   | 8918.4   | 9567.3   | 7.3                                   | 6.4                                   |
| 502                            | KONDITIONEN   | 2501.1   | 2698.5   | 7.9                               | 1289.0   | 1292.9   | 1405.6   | 8.7                                   | 9.0                                   |
| 503                            | FLEISCHER   | 30246.6  | 32031.6  | 5.9                               | 15953.6  | 15197.7  | 16833.8  | 10.8                                  | 5.5                                   |
| 6                              | GEWERBE FUER GESUNDHEITS- UND KOERPERPFLEGE SOWIE REINIGUNGSGEWERBE | 20679.9  | 22076.1  | 6.8                               | 10499.2  | 10641.3  | 11434.8  | 7.5                                   | 8.9                                   |
|                                | DARUNTER:   |          |          |                                   |          |          |          |                                       |                                       |
| 601                            | AUGENOPTIKER  | 2876.6   | 3157.3   | 9.8                               | 1466.7   | 1477.6   | 1679.7   | 13.7                                  | 14.5                                  |
| 606                            | ZAHNTECHNIKER   | 3208.9   | 3502.5   | 9.1                               | 1569.1   | 1663.7   | 1838.8   | 10.5                                  | 17.2                                  |
| 607                            | FRISEURE  | 6249.5   | 6393.5   | 2.3                               | 3186.4   | 3149.4   | 3244.1   | 3.0                                   | 1.8                                   |
| 608,610                        | TEXTILREINIGER  | 1064.9   | 1115.6   | 4.8                               | 542.0    | 544.0    | 571.6    | 5.1                                   | 5.4                                   |
| 611                            | GEBAEUDEREINIGER  | 5504.9   | 6012.5   | 9.2                               | 2831.5   | 2894.1   | 3118.4   | 7.8                                   | 10.1                                  |
| 7                              | GLAS-, PAPIER-, KERAMISCHE UND SONSTIGE GEW.                        | 11349.0  | 12337.2  | 8.7                               | 6249.0   | 5698.7   | 6638.5   | 16.5                                  | 6.2                                   |
|                                | DARUNTER:   |          |          |                                   |          |          |          |                                       |                                       |
| 701                            | GLASER  | 2798.3   | 3106.8   | 11.0                              | 1611.8   | 1394.8   | 1712.1   | 22.7                                  | 6.2                                   |
| 707                            | FOTOGRAFEN  | 1114.8   | 1148.2   | 3.0                               | 590.5    | 524.7    | 623.5    | 18.8                                  | 5.6                                   |
| 709                            | BUCHDRUCKER, SCHRIFTSETZER, DRUCKER                                 | 3088.7   | 3349.9   | 8.5                               | 1660.1   | 1594.5   | 1755.4   | 10.1                                  | 5.7                                   |

\*) OHNE DEN UMSATZ DER HANDWERKLICHEN NEBENBETRIEBE, OHNE UMSATZSTEUER.

1) NACH DEM VERZEICHNIS DER GEWERBE, DIE ALS HANDWERK BETRIEBEN WERDEN KOENNEN (ANLAGE A DER HANDWERKSORDNUNG).

2) DIE ANGABEN FUER DIE POSITIONEN WERDEN DER MONATLICHEN BERICHTERSTATTUNG IM BAUHAUPTGEWERBE IN DER GLIEDERUNG NACH WIRTSCHAFTSZWEIGEN ENTNOMMEN UND NACH GEWERBEZWEIGEN UMGESCHLUESSELT.

## HANDWERKS \*)

## ZWEIGEN

| 1988<br>3.VJ | 1988<br>4.VJ | 1989<br>1.VJ | 1989<br>2.VJ | 1989<br>3.VJ | 1989<br>4.VJ | 1990<br>1.VJ | 1990<br>2.VJ | 1990<br>3.VJ | 1990<br>4.VJ | VERÄNDERUNG                             |   | NR. DER<br>SYSTE-<br>MATIK 1) |
|--------------|--------------|--------------|--------------|--------------|--------------|--------------|--------------|--------------|--------------|---|---|-------------------------------|
|              |              |              |              |              |              |              |              |              |              | 4. VJ<br>1990<br>GEGEN<br>3. VJ<br>1990 | 4. VJ<br>1990<br>GEGEN<br>4. VJ<br>1989 |                               |
| MILL. DM     |              |              |              |              |              |              |              |              |              | %                                       |   |                               |
| 94664.1      | 109462.0     | 82313.2      | 98049.3      | 98530.1      | 115947.6     | 91960.4      | 107424.5     | 112101.1     | 129163.4     | 15.2                                    | 11.4                                    | 1-7                           |
| 26312.1      | 30041.3      | 17781.5      | 24618.4      | 27311.6      | 32728.6      | 20619.6      | 28055.0      | 30660.1      | 35990.5      | 17.4                                    | 10.0                                    | 1                             |
| 15432.6      | 17546.7      | 10181.3      | 14376.9      | 16072.3      | 19119.2      | 11826.6      | 16515.3      | 18052.9      | 21355.8      | 18.3                                    | 11.7                                    | 101,102                       |
| 1445.1       | 1620.1       | 984.5        | 1389.7       | 1507.2       | 1907.3       | 1259.1       | 1609.9       | 1795.1       | 2032.2       | 13.2                                    | 6.5                                     | 107                           |
| 1925.6       | 2275.5       | 1279.0       | 1711.5       | 2027.3       | 2464.0       | 1463.7       | 2070.4       | 2254.2       | 2574.2       | 14.2                                    | 4.5                                     | 105                           |
| 1015.1       | 1219.2       | 781.7        | 1025.9       | 1081.1       | 1357.3       | 895.9        | 1105.9       | 1211.0       | 1474.0       | 21.7                                    | 8.6                                     | 106                           |
| 259.1        | 252.8        | 166.5        | 269.6        | 271.1        | 271.1        | 197.6        | 291.7        | 308.9        | 322.6        | 4.4                                     | 19.0                                    | 109                           |
| 469.1        | 529.9        | 308.3        | 541.3        | 482.7        | 542.2        | 338.1        | 587.1        | 507.9        | 582.0        | 14.6                                    | 7.3                                     | 110                           |
| 955.5        | 1086.4       | 683.9        | 916.7        | 936.9        | 1165.3       | 808.8        | 1052.6       | 1106.9       | 1309.4       | 18.3                                    | 12.4                                    | 113                           |
| 3312.9       | 3823.4       | 2345.0       | 3070.8       | 3451.9       | 4036.7       | 2610.1       | 3287.1       | 3748.5       | 4283.7       | 14.3                                    | 6.1                                     | 114                           |
| 39832.4      | 46245.1      | 37862.9      | 44649.2      | 42093.3      | 50004.5      | 42577.9      | 48503.8      | 50173.9      | 57757.6      | 15.1                                    | 15.5                                    | 2                             |
| 4086.4       | 5039.0       | 3725.8       | 4401.4       | 4502.7       | 5387.4       | 4177.3       | 4645.8       | 4957.3       | 5972.0       | 20.5                                    | 10.9                                    | 201                           |
| 2372.0       | 2785.0       | 2415.9       | 2781.2       | 2761.5       | 3332.3       | 2931.3       | 3142.4       | 3135.9       | 3597.1       | 14.7                                    | 7.9                                     | 204                           |
| 604.7        | 566.1        | 541.9        | 728.1        | 711.8        | 668.8        | 636.5        | 816.7        | 770.9        | 757.0        | -1.8                                    | 13.2                                    | 207,207A                      |
| 15739.5      | 16075.4      | 16194.3      | 19030.7      | 16041.9      | 17235.3      | 17888.0      | 20238.7      | 20614.6      | 21495.4      | 4.3                                     | 24.7                                    | 209                           |
| 1325.1       | 1298.8       | 1011.2       | 1417.9       | 1318.2       | 1327.8       | 1118.8       | 1565.4       | 1501.4       | 1460.4       | -2.7                                    | 10.0                                    | 211                           |
| 2842.4       | 3727.4       | 2281.0       | 2837.6       | 3025.8       | 4031.9       | 2523.4       | 3115.8       | 3338.5       | 4305.2       | 29.0                                    | 6.8                                     | 214,215                       |
| 3127.8       | 4265.2       | 2519.7       | 3022.4       | 3382.3       | 4525.5       | 2990.6       | 3507.2       | 3833.0       | 5100.3       | 33.1                                    | 12.7                                    | 216                           |
| 3960.4       | 5189.6       | 3554.0       | 4136.5       | 4301.3       | 5711.3       | 4064.5       | 4564.4       | 4867.5       | 6270.8       | 28.8                                    | 9.8                                     | 218                           |
| 937.6        | 1387.6       | 998.6        | 891.3        | 955.9        | 1471.3       | 1102.0       | 1044.2       | 1150.7       | 1586.6       | 37.9                                    | 7.8                                     | 222                           |
| 393.0        | 727.2        | 390.0        | 383.3        | 393.0        | 710.5        | 396.1        | 429.7        | 448.3        | 800.4        | 78.6                                    | 12.7                                    | 223                           |
| 5649.4       | 7090.3       | 5050.5       | 5909.0       | 5970.4       | 7604.5       | 5896.8       | 6528.5       | 6474.1       | 8193.3       | 26.6                                    | 7.7                                     | 3                             |
| 4725.7       | 5925.5       | 4240.2       | 4942.6       | 4993.3       | 6359.6       | 4958.5       | 5475.1       | 5422.3       | 6857.1       | 26.5                                    | 7.8                                     | 301                           |
| 1709.4       | 2119.8       | 1628.1       | 1780.9       | 1745.5       | 2114.7       | 1717.0       | 1879.6       | 1825.4       | 2270.7       | 24.4                                    | 7.4                                     | 4                             |
| 193.0        | 209.4        | 196.6        | 187.1        | 203.0        | 208.9        | 201.9        | 194.7        | 199.8        | 219.8        | 10.0                                    | 5.2                                     | 401,402                       |
| 277.7        | 330.5        | 253.9        | 294.6        | 266.4        | 306.5        | 260.4        | 296.1        | 277.2        | 318.1        | 14.8                                    | 3.8                                     | 413                           |
| 645.1        | 843.7        | 613.8        | 679.9        | 669.5        | 864.4        | 659.3        | 786.2        | 712.1        | 942.7        | 32.4                                    | 9.1                                     | 418                           |
| 13005.2      | 13867.6      | 12504.0      | 13297.4      | 13566.9      | 14589.6      | 13202.0      | 14064.7      | 14455.8      | 15389.9      | 6.5                                     | 5.5                                     | 5                             |
| 4268.9       | 4488.3       | 4175.4       | 4370.1       | 4422.7       | 4565.9       | 4352.9       | 4565.6       | 4650.8       | 4916.5       | 5.7                                     | 7.7                                     | 501                           |
| 599.2        | 678.5        | 614.0        | 598.0        | 599.3        | 689.6        | 628.7        | 664.2        | 654.4        | 751.2        | 14.8                                    | 8.9                                     | 502                           |
| 7246.6       | 7753.6       | 6870.0       | 7423.0       | 7615.8       | 8337.8       | 7324.8       | 7873.0       | 8158.7       | 8675.1       | 6.3                                     | 4.0                                     | 503                           |
| 5477.1       | 6844.1       | 5083.9       | 5096.8       | 5051.9       | 5447.3       | 5204.5       | 5436.8       | 5493.7       | 5941.1       | 8.1                                     | 9.1                                     | 6                             |
| 859.9        | 1155.0       | 745.7        | 664.2        | 693.4        | 773.3        | 723.8        | 753.8        | 793.4        | 886.3        | 11.7                                    | 14.6                                    | 601                           |
| 1057.6       | 1896.6       | 855.4        | 784.4        | 691.2        | 877.9        | 812.8        | 850.9        | 822.2        | 1016.6       | 23.6                                    | 15.8                                    | 606                           |
| 1535.7       | 1588.0       | 1498.3       | 1564.7       | 1583.5       | 1602.9       | 1550.8       | 1598.5       | 1605.2       | 1639.0       | 2.1                                     | 2.3                                     | 607                           |
| 262.6        | 270.5        | 250.4        | 272.5        | 267.6        | 274.4        | 261.7        | 282.3        | 281.3        | 290.3        | 3.2                                     | 5.8                                     | 608,610                       |
| 1292.8       | 1348.5       | 1301.0       | 1372.3       | 1381.6       | 1449.9       | 1408.7       | 1485.4       | 1519.5       | 1598.9       | 5.2                                     | 10.3                                    | 611                           |
| 2678.6       | 3253.8       | 2402.3       | 2697.8       | 2790.5       | 3458.4       | 2742.6       | 2956.1       | 3018.2       | 3620.4       | 20.0                                    | 4.7                                     | 7                             |
| 662.9        | 847.4        | 541.6        | 644.9        | 683.1        | 928.7        | 670.6        | 724.2        | 749.3        | 962.8        | 28.5                                    | 3.7                                     | 701                           |
| 286.8        | 303.7        | 248.4        | 275.9        | 289.4        | 301.1        | 247.2        | 277.6        | 304.3        | 319.1        | 4.9                                     | 6.0                                     | 707                           |
| 703.6        | 859.0        | 688.0        | 740.5        | 749.7        | 910.4        | 768.8        | 825.6        | 806.4        | 949.1        | 17.7                                    | 4.2                                     | 709                           |

| NR. DER<br>SYSTE-<br>MATIK 1) | WIRTSCHAFTSGLIEDERUNG   | 1989  | 1990  | VERAEND.<br>IN %<br>1990<br>GEGEN<br>1989 | 1989<br>2.HJ | 1990<br>1.HJ | 1990<br>2.HJ | VERAENDERUNG<br>IN %                  |                                       |
|-------------------------------|---|-------|-------|---|--------------|--------------|--------------|---------------------------------------|---------------------------------------|
|                               |   |       |       |   |              |              |              | 2.HJ<br>1990<br>GEGEN<br>1.HJ<br>1990 | 2.HJ<br>1990<br>GEGEN<br>2.HJ<br>1989 |
| 0-7                           | HANDWERK INSGESAMT  | 97.9  | 100.1 | 2.2                                       | 99.0         | 99.1         | 101.0        | 1.9                                   | 2.0                                   |
| 2                             | VERARBEITENDES GEWERBE  | 96.5  | 97.9  | 1.5                                       | 96.9         | 97.2         | 98.6         | 1.4                                   | 1.8                                   |
|                               | DARUNTER:   |       |       |   |              |              |              |                                       |                                       |
| 22                            | GEWINNUNG U. VERARBEITUNG VON STEINEN UND<br>ERDEN, FEINKERAMIK, GLAS | 71.2  | 72.3  | 1.5                                       | 72.3         | 71.2         | 73.4         | 3.1                                   | 1.4                                   |
|                               | DARUNTER:   |       |       |   |              |              |              |                                       |                                       |
| 222                           | VERARB. V. STEINEN U. ERDEN (O. GROBK., SCHLEIFM.)                    | 71.5  | 72.5  | 1.4                                       | 72.6         | 71.4         | 73.6         | 3.0                                   | 1.4                                   |
| 23                            | METALLERZEUGUNG U. -BEARBEITUNG                                       | 95.1  | 96.9  | 1.9                                       | 96.2         | 96.5         | 97.4         | 0.9                                   | 1.3                                   |
|                               | DARUNTER:   |       |       |   |              |              |              |                                       |                                       |
| 2391                          | SCHLOSSEREI, SCHMIEDEREI U. AE., ANG                                  | 100.7 | 103.5 | 2.8                                       | 102.1        | 103.1        | 104.0        | 0.9                                   | 1.8                                   |
| 2395                          | REPARATURWERKSTÄTTEN FUER LANDMASCHINEN                               | 77.4  | 76.3  | -1.5                                      | 77.6         | 75.8         | 76.7         | 1.1                                   | -1.1                                  |
| 24                            | STAHL-, MASCHINEN- U. FAHRZEUGBAU, H. V. ADV-EINR.<br>DARUNTER:       | 103.3 | 106.6 | 3.2                                       | 104.1        | 105.5        | 107.7        | 2.1                                   | 3.5                                   |
| 240                           | H. V. STAHL- U. L. METALLKONSTRUKT., WEICHENBAU                       | 103.9 | 108.0 | 3.9                                       | 105.4        | 106.9        | 109.0        | 1.9                                   | 3.4                                   |
| 242                           | MASCHINENBAU  | 123.1 | 132.6 | 7.8                                       | 125.6        | 130.2        | 135.0        | 3.7                                   | 7.6                                   |
| 2491                          | REP. V. KRAFTFAHRZEUG., FAHRRAED., LACKIERUNG                         | 94.4  | 94.8  | 0.5                                       | 94.3         | 94.3         | 95.3         | 1.1                                   | 1.1                                   |
| 25                            | ELEKTROTECHNIK, FEINMECHANIK, H. V. EBM-WAREN USW.<br>DARUNTER:       | 106.4 | 107.5 | 1.1                                       | 106.5        | 106.7        | 108.3        | 1.5                                   | 1.6                                   |
| 250                           | ELEKTROTECHNIK  | 87.6  | 93.7  | 6.9                                       | 89.6         | 92.8         | 94.7         | 2.0                                   | 5.6                                   |
| 252                           | FEINMECHANIK, OPTIK   | 124.5 | 123.3 | -1.0                                      | 123.3        | 122.3        | 124.3        | 1.6                                   | 0.8                                   |
| 259                           | REPARATUR V. GEBRAUCHSGUETERN D. UNTER-ABT. 25                        | 92.6  | 91.4  | -1.2                                      | 93.2         | 91.7         | 91.2         | -0.5                                  | -2.1                                  |
| 26                            | HOLZ-, PAPIER- UND DRUCKGEWERBE<br>DARUNTER:                          | 87.9  | 90.3  | 2.7                                       | 88.8         | 89.6         | 90.9         | 1.5                                   | 2.5                                   |
| 2611                          | H. V. BAUELEMENTEN A. HOLZ (O. FERTIGTEILBAUTEN)                      | 90.8  | 92.6  | 2.0                                       | 91.3         | 91.6         | 93.7         | 2.4                                   | 2.7                                   |
| 2613/4                        | H. V. HOLZMOEBELN U. SONSTIGEN HOLZWAREN                              | 83.5  | 86.3  | 3.4                                       | 84.6         | 85.9         | 86.7         | 1.0                                   | 2.6                                   |
| 2681                          | DRUCKEREI   | 101.2 | 103.3 | 2.1                                       | 102.0        | 102.6        | 104.0        | 1.5                                   | 2.0                                   |
| 27                            | LEDER-, TEXTIL- UND BEKLEIDUNGSGEWERBE<br>DARUNTER:                   | 56.3  | 53.1  | -5.5                                      | 55.6         | 53.9         | 52.4         | -2.7                                  | -5.6                                  |
| 276                           | BEKLEIDUNGSGEWERBE  | 57.2  | 53.9  | -5.7                                      | 56.5         | 54.8         | 53.1         | -3.2                                  | -6.0                                  |
| 279                           | REP. V. SCHUHEN, GEBRAUCHSGUETERN A. LEDER U. AE.                     | 53.6  | 51.0  | -4.9                                      | 53.1         | 51.2         | 50.9         | -0.7                                  | -4.1                                  |
| 28/9                          | ERNAHRUNGSGEWERBE, TABAKVERARBEITUNG<br>DARUNTER:                     | 102.4 | 103.0 | 0.6                                       | 102.5        | 102.3        | 103.8        | 1.4                                   | 1.3                                   |
| 284                           | H. V. BACKWAREN   | 112.7 | 115.0 | 2.0                                       | 113.4        | 113.9        | 116.0        | 1.9                                   | 2.3                                   |
| 2914                          | FLEISCHVERARBEITUNG (OH. TALGSCHEMELZEN U. AE.)                       | 90.4  | 89.3  | -1.3                                      | 89.9         | 88.9         | 89.6         | 0.8                                   | -0.3                                  |
| 3                             | BAUGEWERBE<br>DAVON:  | 85.4  | 89.4  | 4.6                                       | 87.0         | 88.1         | 90.7         | 2.9                                   | 4.3                                   |
| 30                            | BAUHAUPTGEWERBE 2)  | 79.6  | 84.3  | 6.0                                       | 81.3         | 83.0         | 85.7         | 3.3                                   | 5.5                                   |
| 31                            | AUSBAUGEWERBE<br>DARUNTER:  | 92.4  | 95.4  | 3.3                                       | 93.8         | 94.3         | 96.6         | 2.5                                   | 3.0                                   |
| 3101                          | KLEMPNEREI, GAS-U. WASSERINSTALLATION                                 | 83.8  | 85.9  | 2.5                                       | 84.6         | 85.0         | 86.8         | 2.1                                   | 2.6                                   |
| 3103                          | INST. V. HEIZUNGS-, KLIMA- U. GESUNDH. TECHN. ANL.                    | 104.9 | 110.7 | 5.5                                       | 106.2        | 109.1        | 112.3        | 2.9                                   | 5.7                                   |
| 3105                          | ELEKTROINSTALLATION   | 96.8  | 102.9 | 6.3                                       | 98.3         | 101.4        | 104.3        | 2.9                                   | 6.1                                   |
| 31621                         | GLASERGWERBE  | 103.8 | 105.9 | 2.0                                       | 104.0        | 104.7        | 107.2        | 2.3                                   | 3.0                                   |
| 31624/7                       | MALER- U. LACKIERERGWERBE, TAPETENKLEBEREI                            | 89.0  | 89.5  | 0.5                                       | 91.0         | 88.3         | 90.6         | 2.6                                   | -0.4                                  |
| 31631                         | BAUTISCHLEREI   | 85.0  | 85.6  | 0.6                                       | 85.7         | 85.2         | 86.0         | 0.9                                   | 0.3                                   |
| 3165                          | FUSSBODEN-, FLIESEN- U. PLATTENLEGEREI                                | 78.8  | 81.9  | 4.0                                       | 80.4         | 80.6         | 83.3         | 3.3                                   | 3.6                                   |
| 4                             | HANDEL<br>DARUNTER:   | 100.0 | 99.2  | -0.8                                      | 99.7         | 98.9         | 99.6         | 0.7                                   | -0.1                                  |
| 43                            | EINZELHANDEL (EH)<br>DAVON:   | 102.3 | 101.6 | -0.7                                      | 102.0        | 101.2        | 102.1        | 0.8                                   | 0.0                                   |
| 431                           | EH. M. NAHRUNGSMITTELN, GETRAENKEN, TABAKWAREN                        | 149.6 | 151.3 | 1.2                                       | 149.1        | 150.4        | 152.3        | 1.3                                   | 2.1                                   |
| 432                           | EH. M. TEXTILIEN, BEKLEIDG., SCHUHEN, LEDERWAREN                      | 56.3  | 53.8  | -4.4                                      | 55.6         | 54.3         | 53.2         | -2.0                                  | -4.3                                  |
| 434                           | EH. M. ELEKTROTECHN. ERZEUGNISSEN, MUSIKINSTR.                        | 91.8  | 92.9  | 1.1                                       | 91.0         | 92.3         | 93.4         | 1.1                                   | 2.6                                   |
| 438                           | EH. M. FAHRZEUGEN   | 117.6 | 115.2 | -2.0                                      | 117.1        | 114.3        | 116.2        | 1.7                                   | -0.8                                  |
| 433,<br>435-437,<br>439       | UEBRIGER EINZELHANDEL   | 82.8  | 83.7  | 1.1                                       | 82.8         | 83.6         | 83.8         | 0.3                                   | 1.3                                   |
| 7                             | DIENSTLEISTUNGEN V. UNTERNEHMEN U. FR. BERUFEN<br>DARUNTER:           | 139.6 | 139.1 | -0.3                                      | 141.6        | 138.2        | 140.1        | 1.4                                   | -1.1                                  |
| 73                            | WAESCH., KOERPERPFLG. U. A. PERSOENL. DIENSTL.<br>DARUNTER:           | 91.5  | 88.9  | -2.8                                      | 91.2         | 89.4         | 88.4         | -1.1                                  | -3.1                                  |
| 731                           | WAESCHEREI, REINIGUNG   | 73.6  | 74.2  | 0.9                                       | 73.6         | 74.1         | 74.4         | 0.4                                   | 1.1                                   |
| 7351                          | FRISEURGEWERBE  | 94.5  | 91.4  | -3.3                                      | 94.3         | 92.1         | 90.8         | -1.4                                  | -3.7                                  |
| 7391                          | FOTOGRAFISCHES GEWERBE  | 86.3  | 84.3  | -2.4                                      | 84.7         | 83.9         | 84.7         | 0.9                                   | -0.1                                  |
| 74                            | GEBAEUDEREINIG., ABFALLBES. U. A. HYGIEN. EINR.<br>DARUNTER:          | 182.8 | 184.3 | 0.8                                       | 186.9        | 182.0        | 186.5        | 2.5                                   | -0.2                                  |
| 7419                          | SONST. GEBAEUDEREINIGUNG U. AE. (O. FASSADEN)                         | 181.4 | 182.9 | 0.8                                       | 185.5        | 180.7        | 185.1        | 2.5                                   | -0.2                                  |

\*) OHNE DIE BESCHAEFTEGTEN DER HANDWERKLICHEN NEBENBETRIEBE.

1) SYSTEMATIK DER WIRTSCHAFTSZWEIGE (WZ) REV., FASSUNG FUER DIE HANDWERKSZAHLUNG 1977 (KURZBEZEICHNUNGEN).

2) FUER DAS HANDWERKLICHE BAUHAUPTGEWERBE WERDEN JEWILS DIE ANGABEN DER MONATLICHEN BERICHTERSTATTUNG IM BAUGEWERBE UEBERNOMMEN.

(MESSZAHLEN) \*)

ZWEIGEN  
= 100

| 1988<br>3.VJ | 1988<br>4.VJ | 1989<br>1.VJ | 1989<br>2.VJ | 1989<br>3.VJ | 1989<br>4.VJ | 1990<br>1.VJ | 1990<br>2.VJ | 1990<br>3.VJ | 1990<br>4.VJ | VERÄNDERUNG<br>IN %                     |   | NR. DER<br>SYSTE-<br>MATIK 1) |
|--------------|--------------|--------------|--------------|--------------|--------------|--------------|--------------|--------------|--------------|---|---|-------------------------------|
|              |              |              |              |              |              |              |              |              |              | 4. VJ<br>1990<br>GEGEN<br>3. VJ<br>1990 | 4. VJ<br>1990<br>GEGEN<br>4. VJ<br>1989 |                               |
| 98.9         | 98.1         | 96.0         | 97.2         | 99.5         | 99.8         | 98.6         | 99.5         | 101.6        | 101.4        | -0.2                                    | 1.6                                     | 0-7                           |
| 96.9         | 97.2         | 95.6         | 95.7         | 97.2         | 97.5         | 97.0         | 97.4         | 99.0         | 99.1         | 0.1                                     | 1.7                                     | 2                             |
| 74.0         | 69.8         | 69.1         | 72.5         | 73.3         | 70.2         | 70.6         | 73.4         | 74.3         | 71.4         | -3.9                                    | 1.8                                     | 22                            |
| 74.3         | 70.1         | 69.4         | 72.7         | 73.5         | 70.4         | 70.8         | 73.7         | 74.5         | 71.7         | -3.8                                    | 1.8                                     | 222                           |
| 94.8         | 94.7         | 93.7         | 94.1         | 96.5         | 97.5         | 96.3         | 95.9         | 98.1         | 97.6         | -0.5                                    | 0.1                                     | 23                            |
| 100.2        | 99.9         | 98.8         | 99.8         | 102.5        | 103.7        | 103.0        | 102.6        | 104.7        | 104.0        | -0.7                                    | 0.3                                     | 2391                          |
| 77.9         | 78.1         | 77.4         | 76.2         | 78.0         | 78.1         | 75.3         | 74.7         | 77.3         | 77.4         | 0.1                                     | -0.8                                    | 2395                          |
| 102.8        | 103.0        | 102.2        | 102.5        | 104.5        | 104.8        | 105.7        | 105.7        | 108.4        | 108.3        | -0.0                                    | 3.4                                     | 24                            |
| 103.0        | 102.7        | 101.6        | 103.8        | 105.8        | 106.4        | 107.1        | 107.1        | 109.5        | 110.1        | 0.6                                     | 3.5                                     | 240                           |
| 120.3        | 120.1        | 120.2        | 121.9        | 126.2        | 128.0        | 130.6        | 131.8        | 136.0        | 136.5        | 0.4                                     | 6.6                                     | 242                           |
| 95.1         | 95.5         | 94.3         | 93.6         | 94.7         | 94.2         | 94.5         | 93.9         | 96.0         | 95.5         | -0.5                                    | 1.4                                     | 2491                          |
| 106.3        | 109.0        | 105.7        | 104.6        | 107.0        | 107.6        | 106.4        | 106.6        | 108.5        | 109.6        | 1.0                                     | 1.8                                     | 25                            |
| 85.7         | 85.6         | 85.4         | 86.1         | 90.4         | 91.7         | 92.5         | 94.5         | 94.9         | 94.3         | -0.6                                    | 2.9                                     | 250                           |
| 126.1        | 131.0        | 124.7        | 122.3        | 123.7        | 123.5        | 122.1        | 121.5        | 124.5        | 126.7        | 1.8                                     | 2.6                                     | 252                           |
| 90.8         | 93.0         | 91.9         | 91.0         | 93.2         | 95.4         | 90.8         | 89.7         | 91.4         | 92.3         | 1.0                                     | -3.2                                    | 259                           |
| 87.7         | 88.4         | 86.4         | 87.0         | 89.0         | 89.9         | 89.4         | 89.7         | 91.1         | 91.9         | 0.9                                     | 2.2                                     | 26                            |
| 92.0         | 92.5         | 89.5         | 89.6         | 91.8         | 91.9         | 91.2         | 91.9         | 94.4         | 94.2         | -0.2                                    | 2.5                                     | 2611                          |
| 82.3         | 83.4         | 81.5         | 82.9         | 84.7         | 86.0         | 85.9         | 85.9         | 86.7         | 87.7         | 1.2                                     | 2.0                                     | 2613/4                        |
| 101.2        | 100.8        | 100.4        | 99.8         | 102.4        | 103.4        | 101.9        | 103.0        | 103.6        | 106.1        | 2.4                                     | 2.6                                     | 2681                          |
| 58.5         | 58.6         | 56.9         | 55.4         | 55.7         | 55.5         | 53.8         | 52.3         | 52.4         | 52.6         | 0.2                                     | -5.3                                    | 27                            |
| 59.7         | 59.9         | 58.0         | 55.9         | 56.6         | 56.7         | 54.8         | 52.9         | 53.0         | 53.3         | 0.4                                     | -6.1                                    | 276                           |
| 55.3         | 55.3         | 53.8         | 54.0         | 53.1         | 51.9         | 51.1         | 50.7         | 51.0         | 50.8         | -0.4                                    | -2.2                                    | 279                           |
| 103.7        | 103.4        | 101.8        | 102.1        | 102.6        | 102.6        | 101.8        | 103.0        | 104.0        | 104.0        | -0.0                                    | 1.4                                     | 28/9                          |
| 113.3        | 112.4        | 111.6        | 112.6        | 113.7        | 113.5        | 113.4        | 115.3        | 116.4        | 116.1        | -0.2                                    | 2.3                                     | 284                           |
| 92.7         | 92.9         | 90.4         | 90.0         | 89.8         | 89.9         | 88.5         | 88.8         | 89.8         | 90.1         | 0.3                                     | 0.2                                     | 2914                          |
| 87.2         | 85.6         | 82.5         | 85.0         | 87.1         | 88.6         | 87.4         | 89.0         | 91.2         | 91.3         | 0.0                                     | 3.0                                     | 3                             |
| 81.6         | 79.7         | 76.2         | 79.7         | 81.1         | 83.1         | 82.2         | 84.4         | 86.1         | 86.3         | 0.3                                     | 3.9                                     | 30                            |
| 94.0         | 92.6         | 90.1         | 91.3         | 94.3         | 95.2         | 93.7         | 94.5         | 97.4         | 97.2         | -0.2                                    | 2.1                                     | 31                            |
| 84.9         | 84.8         | 82.3         | 82.8         | 84.8         | 86.0         | 84.5         | 85.1         | 87.4         | 87.4         | -0.1                                    | 1.6                                     | 3101                          |
| 106.0        | 105.8        | 102.9        | 102.6        | 106.5        | 109.3        | 108.9        | 109.4        | 113.0        | 113.8        | 0.7                                     | 4.1                                     | 3103                          |
| 96.4         | 96.3         | 95.2         | 94.7         | 98.1         | 102.2        | 101.2        | 101.1        | 105.1        | 106.1        | 0.9                                     | 3.8                                     | 3105                          |
| 105.8        | 104.9        | 103.6        | 102.2        | 104.6        | 104.8        | 104.4        | 105.2        | 107.4        | 108.5        | 1.0                                     | 3.5                                     | 31621                         |
| 93.0         | 88.7         | 85.1         | 89.4         | 92.4         | 89.7         | 87.1         | 89.3         | 92.0         | 89.3         | -2.9                                    | -0.5                                    | 31624/7                       |
| 88.0         | 86.1         | 83.7         | 83.8         | 86.1         | 86.9         | 84.7         | 84.5         | 86.2         | 86.9         | 0.7                                     | 0.0                                     | 31631                         |
| 78.6         | 78.4         | 76.0         | 78.5         | 81.0         | 80.9         | 80.3         | 80.9         | 83.8         | 84.7         | 1.0                                     | 4.7                                     | 3165                          |
| 101.5        | 101.3        | 100.3        | 99.2         | 99.9         | 99.8         | 98.6         | 98.3         | 100.0        | 100.0        | 0.0                                     | 0.2                                     | 4                             |
| 103.8        | 103.6        | 102.7        | 101.5        | 102.2        | 102.2        | 101.0        | 100.8        | 102.5        | 102.5        | 0.0                                     | 0.3                                     | 43                            |
| 148.8        | 148.4        | 150.7        | 150.4        | 148.4        | 149.3        | 150.0        | 152.3        | 151.2        | 154.4        | 2.1                                     | 3.4                                     | 431                           |
| 60.0         | 58.5         | 56.9         | 55.1         | 56.1         | 55.3         | 54.3         | 53.4         | 53.5         | 52.5         | -1.9                                    | -5.0                                    | 432                           |
| 96.1         | 96.0         | 92.1         | 90.5         | 91.1         | 91.2         | 93.2         | 91.7         | 93.6         | 94.6         | 1.0                                     | 3.7                                     | 434                           |
| 118.5        | 118.7        | 118.3        | 117.1        | 118.3        | 114.8        | 114.6        | 113.1        | 117.4        | 117.0        | -0.3                                    | 1.9                                     | 438                           |
| 84.2         | 84.2         | 82.6         | 81.8         | 82.6         | 84.2         | 83.6         | 83.2         | 84.1         | 84.0         | -0.2                                    | -0.3                                    | 433,<br>435-437,<br>439       |
| 138.8        | 137.8        | 137.0        | 138.4        | 143.8        | 140.6        | 137.0        | 138.2        | 141.3        | 139.5        | -1.3                                    | -0.8                                    | 7                             |
| 93.2         | 93.0         | 91.8         | 90.3         | 92.1         | 90.5         | 89.5         | 88.1         | 88.7         | 88.1         | -0.7                                    | -2.6                                    | 73                            |
| 74.9         | 73.0         | 73.7         | 74.0         | 73.9         | 72.5         | 74.4         | 75.0         | 74.6         | 73.4         | -1.6                                    | 1.2                                     | 731                           |
| 96.2         | 96.3         | 94.8         | 93.0         | 95.3         | 93.6         | 92.2         | 90.3         | 91.1         | 90.6         | -0.5                                    | -3.1                                    | 7351                          |
| 88.9         | 89.3         | 87.7         | 86.9         | 83.7         | 84.6         | 83.8         | 83.4         | 85.4         | 84.4         | -1.1                                    | -0.2                                    | 7391                          |
| 179.8        | 177.9        | 177.5        | 181.6        | 190.2        | 185.6        | 179.6        | 183.2        | 188.5        | 185.6        | -1.5                                    | 0.0                                     | 74                            |
| 178.5        | 176.6        | 176.1        | 180.2        | 188.8        | 184.2        | 178.3        | 181.9        | 187.2        | 184.3        | -1.5                                    | 0.0                                     | 7419                          |

STBA, FS 4, R 7.1, 4.VJ.1990

| NR. DER<br>SYSTEM-<br>MATIK 1) | GEWERBEGLIEDERUNG  | 1989  | 1990  | VERAEND.<br>IN %<br>1990<br>GEGEN<br>1989 | 1989<br>2.HJ | 1990<br>1.HJ | 1990<br>2.HJ | VERAENDERUNG<br>IN %                  |                                       |
|--------------------------------|--|-------|-------|---|--------------|--------------|--------------|---------------------------------------|---------------------------------------|
|                                |  |       |       |   |              |              |              | 2.HJ<br>1990<br>GEGEN<br>1.HJ<br>1990 | 2.HJ<br>1990<br>GEGEN<br>2.HJ<br>1989 |
| 1-7                            | HANDWERK INSGESAMT   | 97.9  | 100.1 | 2.2                                       | 99.0         | 99.1         | 101.0        | 1.9                                   | 2.0                                   |
| 1                              | BAU- UND AUSBAUGEWERBE   | 81.5  | 85.4  | 4.7                                       | 83.2         | 84.0         | 86.7         | 3.2                                   | 4.2                                   |
|                                | DARUNTER:  |       |       |   |              |              |              |                                       |                                       |
| 101,102,                       | MAURER, BETON-, STAHLBETON- UND STRASSEN-                              |       |       |   |              |              |              |                                       |                                       |
| 107                            | BAUER 2)   | 76.0  | 80.4  | 5.8                                       | 77.7         | 79.0         | 81.8         | 3.6                                   | 5.3                                   |
| 105                            | ZIMMERER 2)  | 77.5  | 83.7  | 8.0                                       | 81.2         | 82.5         | 84.8         | 2.9                                   | 4.5                                   |
| 106                            | DACHDECKER 2)  | 108.2 | 113.7 | 5.1                                       | 108.2        | 112.0        | 115.5        | 3.1                                   | 6.7                                   |
| 109                            | FLIESEN-, PLATTEN- UND MOSAIKLEGER                                     | 79.2  | 82.0  | 3.5                                       | 81.0         | 80.8         | 83.2         | 3.0                                   | 2.8                                   |
| 110                            | BETONSTEIN- UND TERRAZZOHERSTELLER                                     | 55.0  | 58.2  | 5.7                                       | 56.0         | 56.9         | 59.4         | 4.3                                   | 6.1                                   |
| 113                            | STEINMETZEN UND STEINBILDHAUER   | 88.3  | 88.2  | -0.1                                      | 89.5         | 87.1         | 89.3         | 2.6                                   | -0.2                                  |
| 114                            | STUKKATEURE 2)   | 85.7  | 91.1  | 6.3                                       | 86.7         | 90.1         | 92.0         | 2.2                                   | 6.1                                   |
| 115                            | MALER UND LACKIERER  | 90.5  | 91.0  | 0.5                                       | 92.3         | 89.9         | 92.1         | 2.4                                   | -0.3                                  |
| 2                              | METALLGEWERBE  | 99.2  | 102.3 | 3.0                                       | 100.2        | 101.3        | 103.2        | 1.9                                   | 3.1                                   |
|                                | DARUNTER:  |       |       |   |              |              |              |                                       |                                       |
| 201                            | METALLBAUER  | 99.3  | 102.3 | 3.0                                       | 100.7        | 101.6        | 103.0        | 1.4                                   | 2.3                                   |
| 204                            | MASCHINENBAUMECHANIKER   | 132.0 | 143.4 | 8.6                                       | 134.7        | 140.8        | 145.9        | 3.6                                   | 8.4                                   |
| 207,207A                       | MECHANIKER (NAEHMASCHINEN-, ZWEIRADMECH.),                             |       |       |   |              |              |              |                                       |                                       |
|                                | KELTEANLAGENBAUER  | 104.0 | 108.1 | 4.0                                       | 105.6        | 106.5        | 109.8        | 3.1                                   | 4.0                                   |
| 209                            | KRAFTFAHRZEUGMECHANIKER  | 105.3 | 104.6 | -0.7                                      | 105.4        | 104.1        | 105.1        | 1.0                                   | -0.2                                  |
| 211                            | LANDMASCHINENMECHANIKER  | 82.4  | 81.0  | -1.6                                      | 82.2         | 80.3         | 81.8         | 1.9                                   | -0.4                                  |
| 214,215                        | KLEMPNER, GAS- UND WASSERINSTALLATEURE                                 | 83.2  | 85.2  | 2.4                                       | 83.9         | 84.3         | 86.0         | 2.1                                   | 2.5                                   |
| 216                            | ZENTRALHEIZUNGS- UND LUEFTUNGSBAUER                                    | 111.7 | 117.9 | 5.6                                       | 113.1        | 116.2        | 119.7        | 3.0                                   | 5.8                                   |
| 218                            | ELEKTROINSTALLATEURE   | 93.0  | 98.9  | 6.3                                       | 94.5         | 97.6         | 100.1        | 2.6                                   | 5.9                                   |
| 222                            | RADIO- UND FERNSEHTECHNIKER  | 95.2  | 96.4  | 1.2                                       | 95.3         | 96.0         | 96.7         | 0.7                                   | 1.5                                   |
| 223                            | UHRMACHER  | 81.2  | 82.4  | 1.4                                       | 81.3         | 82.8         | 81.9         | -1.2                                  | 0.7                                   |
| 3                              | HOLZGEWERBE  | 90.0  | 91.7  | 1.9                                       | 90.8         | 91.1         | 92.3         | 1.3                                   | 1.7                                   |
|                                | DARUNTER:  |       |       |   |              |              |              |                                       |                                       |
| 301                            | TISCHLER   | 89.5  | 91.3  | 2.0                                       | 90.3         | 90.7         | 91.9         | 1.4                                   | 1.7                                   |
| 4                              | BEKLEIDUNGS-, TEXTIL- UND LEDERGEWERBE                                 | 61.6  | 60.1  | -2.4                                      | 61.4         | 60.6         | 59.7         | -1.4                                  | -2.7                                  |
|                                | DARUNTER:  |       |       |   |              |              |              |                                       |                                       |
| 401,402                        | HERRENSCHNEIDER, DAMENSCHNEIDER  | 51.4  | 49.1  | -4.3                                      | 51.2         | 49.8         | 48.5         | -2.6                                  | -5.3                                  |
| 413                            | SCHUHMACHER  | 56.5  | 53.8  | -4.8                                      | 55.8         | 54.1         | 53.5         | -1.1                                  | -4.1                                  |
| 418                            | RAUM AUSSTATTER  | 75.9  | 75.9  | 0.0                                       | 76.2         | 76.2         | 75.6         | -0.8                                  | -0.7                                  |
| 5                              | NAHRUNGSMITTELGEWERBE  | 104.9 | 105.6 | 0.7                                       | 104.9        | 104.8        | 106.3        | 1.4                                   | 1.3                                   |
|                                | DARUNTER:  |       |       |   |              |              |              |                                       |                                       |
| 501                            | BAECKER  | 117.1 | 119.4 | 1.9                                       | 117.8        | 118.2        | 120.6        | 2.0                                   | 2.3                                   |
| 502                            | KONDITOREN   | 101.2 | 102.2 | 1.0                                       | 101.0        | 101.6        | 102.9        | 1.2                                   | 1.9                                   |
| 503                            | FLEISCHER  | 93.8  | 93.0  | -0.9                                      | 93.3         | 92.6         | 93.3         | 0.8                                   | 0.0                                   |
| 6                              | GEWERBE FUER GESUNDHEITS- UND KOERPERPFLEGE<br>SOWIE REINIGUNGSGEWERBE | 137.1 | 136.2 | -0.6                                      | 138.7        | 135.4        | 137.1        | 1.3                                   | -1.1                                  |
|                                | DARUNTER:  |       |       |   |              |              |              |                                       |                                       |
| 601                            | AUGENOPTIKER   | 114.6 | 112.0 | -2.2                                      | 113.4        | 112.2        | 111.9        | -0.3                                  | -1.4                                  |
| 606                            | ZAHNTECHNIKER  | 120.7 | 117.0 | -3.0                                      | 118.1        | 115.7        | 118.4        | 2.4                                   | 0.3                                   |
| 607                            | FRISEURE   | 94.9  | 91.7  | -3.3                                      | 94.6         | 92.4         | 91.1         | -1.4                                  | -3.8                                  |
| 608,610                        | TEXTILREINIGER   | 73.7  | 74.3  | 0.8                                       | 73.6         | 74.1         | 74.4         | 0.4                                   | 1.0                                   |
| 611                            | GEBAEUDEREINIGER   | 182.3 | 183.7 | 0.8                                       | 186.4        | 181.5        | 186.0        | 2.4                                   | -0.3                                  |
| 7                              | GLAS-, PAPIER-, KERAMISCHE UND SONSTIGE GEW.                           | 96.3  | 97.7  | 1.4                                       | 96.4         | 96.9         | 98.6         | 1.8                                   | 2.3                                   |
|                                | DARUNTER:  |       |       |   |              |              |              |                                       |                                       |
| 701                            | GLASER   | 99.4  | 101.8 | 2.5                                       | 99.5         | 100.7        | 103.0        | 2.4                                   | 3.5                                   |
| 707                            | FOTOGRAFEN   | 84.3  | 82.9  | -1.7                                      | 83.1         | 82.4         | 83.3         | 1.1                                   | 0.3                                   |
| 709                            | BUCHDRUCKER, SCHRIFTSETZER, DRUCKER                                    | 102.2 | 104.4 | 2.1                                       | 103.0        | 103.6        | 105.2        | 1.6                                   | 2.2                                   |

\*) OHNE DIE BESCHAEFTIGTEN DER HANDWERKLICHEN NEBENBETRIEBE.

1) NACH DEM VERZEICHNIS DER GEWERBE, DIE ALS HANDWERK BETRIEBEN WERDEN KOENNEN (ANLAGE A DER HANDWERKSORDNUNG).

2) DIE ANGABEN FUER DIE POSITIONEN WERDEN DER MONATLICHEN BERICHTERSTATTUNG IM BAUHAUPTGEWERBE IN DER GLIEDERUNG NACH WIRTSCHAFTSZWEIGEN ENTNOMMEN UND NACH GEWERBEZWEIGEN UMGESCHLUESSELT.

(MESSZAHLEN) \*)

ZWEIGEN  
= 100

| 1988<br>3. VJ | 1988<br>4. VJ | 1989<br>1. VJ | 1989<br>2. VJ | 1989<br>3. VJ | 1989<br>4. VJ | 1990<br>1. VJ | 1990<br>2. VJ | 1990<br>3. VJ | 1990<br>4. VJ | VERÄNDERUNG<br>IN %                     |   | NR. DER<br>SYSTE-<br>MATIK 1) |
|---------------|---------------|---------------|---------------|---------------|---------------|---------------|---------------|---------------|---------------|---|---|-------------------------------|
|               |               |               |               |               |               |               |               |               |               | 4. VJ<br>1990<br>GEGEN<br>3. VJ<br>1990 | 4. VJ<br>1990<br>GEGEN<br>4. VJ<br>1989 |                               |
| 98.9          | 98.1          | 96.0          | 97.2          | 99.5          | 99.8          | 98.6          | 99.5          | 101.6         | 101.4         | -0.2                                    | 1.6                                     | 1-7                           |
| 83.8          | 81.6          | 78.1          | 81.6          | 83.4          | 84.3          | 83.2          | 85.4          | 87.2          | 86.9          | -0.4                                    | 3.0                                     | 1                             |
| 78.2          | 75.9          | 72.6          | 76.3          | 77.7          | 79.0          | 78.2          | 80.6          | 82.3          | 82.1          | -0.2                                    | 3.9                                     | 101,102                       |
| 77.6          | 76.4          | 69.9          | 78.7          | 81.5          | 83.2          | 81.8          | 83.1          | 85.2          | 85.8          | 0.7                                     | 3.1                                     | 107                           |
| 109.1         | 110.0         | 108.6         | 105.4         | 107.5         | 112.2         | 111.2         | 113.2         | 115.3         | 118.1         | 2.4                                     | 5.2                                     | 105                           |
| 79.3          | 78.8          | 76.2          | 79.0          | 81.6          | 81.7          | 80.1          | 81.5          | 84.1          | 83.3          | -0.9                                    | 2.0                                     | 106                           |
| 57.6          | 56.4          | 52.4          | 55.2          | 56.6          | 55.5          | 56.9          | 58.6          | 60.2          | 58.6          | -2.6                                    | 5.7                                     | 109                           |
| 91.7          | 85.5          | 85.5          | 90.0          | 90.9          | 86.2          | 86.1          | 89.8          | 90.3          | 86.9          | -3.9                                    | 0.7                                     | 110                           |
| 88.0          | 87.2          | 83.2          | 84.8          | 86.0          | 90.1          | 89.3          | 91.6          | 92.7          | 91.2          | -1.7                                    | 1.1                                     | 113                           |
| 94.7          | 90.6          | 86.6          | 90.7          | 93.7          | 91.2          | 88.6          | 90.9          | 93.3          | 90.6          | -2.9                                    | -0.6                                    | 114                           |
|               |               |               |               |               |               |               |               |               |               |   |   | 115                           |
| 99.1          | 99.2          | 98.0          | 98.0          | 100.4         | 101.8         | 101.1         | 101.1         | 103.9         | 104.1         | 0.1                                     | 2.2                                     | 2                             |
| 98.5          | 98.3          | 97.3          | 98.7          | 101.0         | 102.0         | 101.6         | 101.3         | 103.7         | 103.2         | -0.5                                    | 1.2                                     | 201                           |
| 129.5         | 129.2         | 129.0         | 130.1         | 135.4         | 137.7         | 141.1         | 143.2         | 146.6         | 147.4         | 0.6                                     | 7.0                                     | 204                           |
| 102.2         | 100.9         | 102.2         | 104.2         | 106.1         | 106.0         | 106.4         | 107.2         | 110.8         | 110.3         | -0.4                                    | 4.1                                     | 207,207A                      |
| 105.4         | 105.6         | 105.5         | 104.6         | 105.8         | 105.1         | 104.0         | 103.3         | 105.8         | 105.5         | -0.3                                    | 0.4                                     | 209                           |
| 83.7          | 84.1          | 82.6          | 80.9          | 82.8          | 82.1          | 79.7          | 79.7          | 82.6          | 82.5          | -0.1                                    | 0.4                                     | 211                           |
| 84.2          | 84.2          | 81.7          | 82.1          | 84.2          | 85.2          | 83.7          | 84.4          | 86.6          | 86.5          | -0.2                                    | 1.5                                     | 214,215                       |
| 112.4         | 112.6         | 109.6         | 109.3         | 113.4         | 116.3         | 116.0         | 116.6         | 120.4         | 121.2         | 0.7                                     | 4.3                                     | 216                           |
| 92.6          | 92.3          | 91.2          | 91.1          | 94.4          | 98.1          | 97.4          | 97.3          | 100.8         | 101.7         | 0.9                                     | 3.6                                     | 218                           |
| 95.3          | 96.9          | 95.2          | 93.2          | 95.6          | 96.9          | 96.1          | 94.9          | 97.3          | 97.3          | -0.0                                    | 0.4                                     | 222                           |
| 80.8          | 83.0          | 80.9          | 79.6          | 80.0          | 85.5          | 82.5          | 80.7          | 82.2          | 82.3          | 0.1                                     | -3.7                                    | 223                           |
| 90.8          | 90.9          | 88.4          | 88.9          | 91.2          | 92.0          | 90.8          | 90.8          | 92.6          | 93.2          | 0.6                                     | 1.3                                     | 3                             |
| 90.3          | 90.4          | 87.9          | 88.4          | 90.7          | 91.5          | 90.4          | 90.4          | 92.2          | 92.8          | 0.6                                     | 1.3                                     | 301                           |
| 63.0          | 62.7          | 61.7          | 61.3          | 61.5          | 61.1          | 60.6          | 59.9          | 59.6          | 59.7          | 0.1                                     | -2.3                                    | 4                             |
| 52.9          | 52.4          | 51.5          | 50.7          | 51.6          | 50.8          | 49.8          | 48.9          | 48.6          | 47.8          | -1.6                                    | -5.9                                    | 401,402                       |
| 59.3          | 58.4          | 57.0          | 56.2          | 56.2          | 54.6          | 54.0          | 53.7          | 53.6          | 53.0          | -1.2                                    | -2.9                                    | 413                           |
| 75.9          | 76.3          | 75.5          | 75.6          | 76.4          | 76.2          | 76.5          | 75.8          | 75.1          | 76.5          | 1.9                                     | 0.3                                     | 418                           |
| 106.1         | 105.8         | 104.4         | 104.6         | 105.0         | 105.0         | 104.4         | 105.6         | 106.6         | 106.6         | 0.0                                     | 1.6                                     | 5                             |
| 117.1         | 116.6         | 116.0         | 117.1         | 118.2         | 117.8         | 117.7         | 119.6         | 121.0         | 120.8         | -0.2                                    | 2.5                                     | 501                           |
| 105.2         | 103.2         | 101.1         | 100.5         | 101.2         | 101.1         | 101.3         | 102.8         | 103.4         | 102.0         | -1.4                                    | 0.9                                     | 502                           |
| 95.9          | 96.1          | 93.8          | 93.4          | 93.2          | 93.3          | 92.2          | 92.7          | 93.3          | 93.9          | 0.6                                     | 0.6                                     | 503                           |
| 136.8         | 136.5         | 135.0         | 135.7         | 140.7         | 137.6         | 134.3         | 135.3         | 138.2         | 136.8         | -1.0                                    | -0.6                                    | 6                             |
| 118.3         | 119.2         | 115.4         | 113.1         | 113.6         | 113.4         | 112.2         | 111.0         | 112.4         | 111.8         | -0.5                                    | -1.4                                    | 601                           |
| 123.9         | 131.6         | 122.0         | 117.7         | 118.5         | 117.4         | 115.1         | 115.0         | 118.3         | 121.9         | 3.0                                     | 3.8                                     | 606                           |
| 96.6          | 96.7          | 95.2          | 93.3          | 95.7          | 93.8          | 92.5          | 90.7          | 91.4          | 90.9          | -0.5                                    | -3.2                                    | 607                           |
| 75.0          | 73.1          | 73.9          | 74.0          | 74.0          | 72.5          | 74.5          | 75.0          | 74.6          | 73.4          | -1.6                                    | 1.2                                     | 608,610                       |
| 179.4         | 177.6         | 177.2         | 181.1         | 189.8         | 185.1         | 179.1         | 182.8         | 188.0         | 185.0         | -1.6                                    | -0.0                                    | 611                           |
| 97.7          | 97.6          | 96.0          | 95.6          | 96.5          | 97.0          | 96.7          | 97.0          | 98.6          | 100.2         | 1.7                                     | 3.3                                     | 7                             |
| 101.7         | 100.7         | 98.6          | 98.9          | 99.7          | 99.9          | 100.9         | 100.8         | 102.9         | 105.5         | 2.5                                     | 5.6                                     | 701                           |
| 86.4          | 87.2          | 85.2          | 84.2          | 82.5          | 83.1          | 82.2          | 82.1          | 84.0          | 83.0          | -1.2                                    | -0.1                                    | 707                           |
| 102.3         | 102.2         | 101.5         | 100.7         | 103.5         | 104.2         | 103.0         | 104.1         | 104.9         | 107.1         | 2.1                                     | 2.7                                     | 709                           |

| NR. DER<br>SYSTE-<br>MATIK 1) | WIRTSCHAFTSGLIEDERUNG  | 1989  | 1990  | VERAEND.<br>IN %      |               |               | VERAENDERUNG<br>IN % |   |   |
|-------------------------------|--|-------|-------|-----------------------|---------------|---------------|----------------------|---|---|
|                               |  |       |       | 1990<br>GEGEN<br>1989 | 1989<br>2. HJ | 1990<br>1. HJ | 1990<br>2. HJ        | 2. HJ<br>1990<br>GEGEN<br>1. HJ<br>1990 | 2. HJ<br>1990<br>GEGEN<br>1. HJ<br>1989 |
| 0-7                           | HANDWERK INSGESAMT   | 166.0 | 185.3 | 11.6                  | 180.4         | 167.7         | 202.9                | 21.0                                    | 12.5                                    |
| 2                             | VERARBEITENDES GEWERBE   | 162.2 | 180.0 | 11.0                  | 170.2         | 168.9         | 191.1                | 13.1                                    | 12.3                                    |
|                               | DARUNTER:  |       |       |                       |               |               |                      |   |   |
| 22                            | GEWINNUNG U. VERARBEITUNG VON STEINEN UND ERDEN, FEINKERAMIK, GLAS | 130.5 | 143.6 | 10.0                  | 143.8         | 129.6         | 157.6                | 21.5                                    | 9.6                                     |
|                               | DARUNTER:  |       |       |                       |               |               |                      |   |   |
| 222                           | VERARB. V. STEINEN U. ERDEN (D. GROBK., SCHLEIFM.)                 | 130.5 | 143.7 | 10.1                  | 143.6         | 129.7         | 157.6                | 21.5                                    | 9.8                                     |
| 23                            | METALLERZEUGUNG U. -BEARBEITUNG                                    | 180.9 | 197.4 | 9.1                   | 195.8         | 180.1         | 214.7                | 19.2                                    | 9.7                                     |
|                               | DARUNTER:  |       |       |                       |               |               |                      |   |   |
| 2391                          | SCHLOSSEREI, SCHMIEDEREI U. AE., ANG                               | 219.8 | 231.9 | 8.5                   | 232.1         | 210.7         | 253.2                | 20.2                                    | 9.1                                     |
| 2395                          | REPARATURWERKSTAETTEN FUER LANDMASCHINEN                           | 121.8 | 134.9 | 10.7                  | 130.6         | 124.6         | 145.2                | 16.6                                    | 11.2                                    |
| 24                            | STAHL-, MASCHINEN- U. FAHRZEUGBAU, H. V. ADV-EINR.                 | 212.7 | 247.3 | 16.3                  | 218.7         | 230.7         | 263.9                | 14.4                                    | 20.7                                    |
|                               | DARUNTER:  |       |       |                       |               |               |                      |   |   |
| 240                           | H. V. STAHL- U. L. METALLKONSTRUKT., WEICHENBAU                    | 207.5 | 227.4 | 9.6                   | 231.0         | 196.1         | 258.7                | 31.9                                    | 12.0                                    |
| 242                           | MASCHINENBAU   | 245.1 | 276.9 | 13.0                  | 264.5         | 260.8         | 292.9                | 12.3                                    | 10.8                                    |
| 2491                          | REP. V. KRAFTFAHRZEUG., FAHRRAED., LACKIERUNG                      | 202.8 | 241.0 | 18.9                  | 201.6         | 226.2         | 255.8                | 13.1                                    | 26.9                                    |
| 25                            | ELEKTROTECHNIK, FEINMECHANIK, H. V. EBM-WAREN USW.                 | 176.4 | 192.2 | 9.0                   | 184.7         | 181.1         | 203.3                | 12.3                                    | 10.1                                    |
|                               | DARUNTER:  |       |       |                       |               |               |                      |   |   |
| 250                           | ELEKTROTECHNIK   | 181.6 | 199.3 | 9.8                   | 197.9         | 187.1         | 211.5                | 13.0                                    | 6.9                                     |
| 252                           | FEINMECHANIK, OPTIK  | 178.3 | 194.6 | 9.2                   | 178.7         | 187.2         | 202.0                | 7.9                                     | 13.0                                    |
| 259                           | REPARATUR V. GEBRAUCHSGUETERN D. UNTER-ABT. 25                     | 162.9 | 173.8 | 6.7                   | 179.5         | 153.4         | 194.1                | 26.5                                    | 8.1                                     |
| 26                            | HOLZ-, PAPIER- UND DRUCKGEWERBE                                    | 163.8 | 182.0 | 11.2                  | 179.8         | 171.1         | 192.9                | 12.7                                    | 7.3                                     |
|                               | DARUNTER:  |       |       |                       |               |               |                      |   |   |
| 2611                          | H. V. BAUELEMENTEN A. HOLZ (D. FERTIGTEILBAUTEN)                   | 156.1 | 174.2 | 11.5                  | 177.4         | 155.3         | 193.1                | 24.3                                    | 8.8                                     |
| 2613/4                        | H. V. HOLZMOEBELN U. SONSTIGEN HOLZWAREN                           | 153.1 | 171.6 | 12.0                  | 165.9         | 165.9         | 177.3                | 6.8                                     | 6.9                                     |
| 2681                          | DRUCKEREI  | 229.7 | 249.5 | 8.6                   | 246.6         | 237.1         | 261.9                | 10.5                                    | 6.2                                     |
| 27                            | LEDER-, TEXTIL- UND BEKLEIDUNGSGEWERBE                             | 94.1  | 96.0  | 2.0                   | 100.5         | 89.5          | 102.5                | 14.6                                    | 2.0                                     |
|                               | DARUNTER:  |       |       |                       |               |               |                      |   |   |
| 276                           | BEKLEIDUNGSGEWERBE   | 92.9  | 94.4  | 1.6                   | 100.4         | 86.8          | 102.0                | 17.4                                    | 1.6                                     |
| 279                           | REP. V. SCHUHEN, GEBRAUCHSGUETERN A. LEDER U. AE.                  | 101.8 | 106.5 | 4.6                   | 103.1         | 105.9         | 107.1                | 1.1                                     | 3.8                                     |
| 28/9                          | ERNAHRUNGSGEWERBE, TABAKVERARBEITUNG                               | 123.8 | 131.4 | 6.2                   | 129.3         | 125.5         | 137.4                | 9.5                                     | 6.2                                     |
|                               | DARUNTER:  |       |       |                       |               |               |                      |   |   |
| 284                           | H. V. BACKWAREN  | 148.5 | 157.7 | 6.2                   | 152.6         | 152.0         | 163.5                | 7.6                                     | 7.1                                     |
| 2914                          | FLEISCHVERARBEITUNG (OH. TALGSCHMELZEN U. AE.)                     | 109.1 | 115.6 | 6.0                   | 115.1         | 109.9         | 121.3                | 10.4                                    | 5.4                                     |
| 3                             | BAUGEWERBE   | 163.6 | 183.5 | 12.2                  | 191.1         | 155.3         | 211.7                | 36.3                                    | 10.8                                    |
|                               | DAVON:   |       |       |                       |               |               |                      |   |   |
| 30                            | BAUHAUPTGEWERBE 2)   | 158.6 | 180.0 | 13.5                  | 187.1         | 151.3         | 208.7                | 38.0                                    | 11.5                                    |
| 31                            | AUSSBAUGEWERBE   | 170.0 | 188.0 | 10.6                  | 196.1         | 160.5         | 215.5                | 34.3                                    | 9.9                                     |
|                               | DARUNTER:  |       |       |                       |               |               |                      |   |   |
| 3101                          | KLEMPNEREI, GAS- U. WASSERINSTALLATION                             | 148.4 | 162.3 | 9.3                   | 172.2         | 137.4         | 187.1                | 36.1                                    | 8.6                                     |
| 3103                          | INST. V. HEIZUNGS-, KLIMA- U. GESUNDH. TECHN. ANL.                 | 176.2 | 201.3 | 14.3                  | 207.9         | 169.0         | 233.6                | 38.2                                    | 12.3                                    |
| 3105                          | ELEKTROINSTALLATION  | 187.7 | 210.1 | 12.0                  | 212.7         | 182.7         | 237.5                | 30.0                                    | 11.7                                    |
| 31621                         | GLASERGEWERBE  | 177.1 | 195.4 | 10.3                  | 201.6         | 172.4         | 218.3                | 26.6                                    | 8.3                                     |
| 31624/7                       | MALER- U. LACKIERERGEWERBE, TAPETENKLEBEREI                        | 173.2 | 186.2 | 7.5                   | 202.6         | 155.6         | 216.9                | 39.4                                    | 7.0                                     |
| 31631                         | BAUTISCHLEREI  | 154.9 | 165.0 | 6.6                   | 174.5         | 143.9         | 186.1                | 29.3                                    | 6.7                                     |
| 3165                          | FUSSBODEN-, FLIESEN- U. PLATTENLEGEREI                             | 147.9 | 165.8 | 12.1                  | 169.5         | 140.4         | 191.2                | 36.2                                    | 12.8                                    |
| 4                             | HANDEL   | 181.6 | 206.8 | 13.9                  | 181.7         | 194.2         | 219.3                | 12.9                                    | 20.7                                    |
|                               | DARUNTER:  |       |       |                       |               |               |                      |   |   |
| 43                            | EINZELHANDEL (EH)  | 192.4 | 218.7 | 13.6                  | 192.3         | 205.7         | 231.6                | 12.6                                    | 20.5                                    |
|                               | DAVON:   |       |       |                       |               |               |                      |   |   |
| 431                           | EH. M. NACHRUGSMITTELN, GETRAENKEN, TABAKWAREN                     | 184.5 | 184.3 | -0.1                  | 190.9         | 178.2         | 190.4                | 6.8                                     | -0.3                                    |
| 432                           | EH. M. TEXTILIEN, BEKLEIDG., SCHUHEN, LEDERWAREN                   | 81.2  | 81.0  | -0.2                  | 86.9          | 74.2          | 87.9                 | 18.4                                    | 1.1                                     |
| 434                           | EH. M. ELEKTROTECHN. ERZEUGNISSEN, MUSIKINSTR.                     | 155.6 | 184.4 | 18.5                  | 174.8         | 153.6         | 215.3                | 40.2                                    | 23.1                                    |
| 438                           | EH. M. FAHRZEUGEN  | 240.9 | 278.5 | 15.6                  | 231.2         | 267.8         | 289.3                | 8.0                                     | 25.1                                    |
| 433,                          |  |       |       |                       |               |               |                      |   |   |
| 435-437,                      |  |       |       |                       |               |               |                      |   |   |
| 439                           | UEBRIGER EINZELHANDEL  | 121.0 | 133.1 | 10.0                  | 134.2         | 117.2         | 149.0                | 27.2                                    | 11.0                                    |
| 7                             | DIENTSTLEISTUNGEN V. UNTERNEHMEN U. FR. BERUFEN                    | 185.4 | 195.9 | 5.6                   | 190.5         | 189.8         | 201.9                | 6.4                                     | 6.0                                     |
|                               | DARUNTER:  |       |       |                       |               |               |                      |   |   |
| 73                            | WAESCH., KOERPERPFLG. U. A. PERSOENL. DIENSTL.                     | 158.4 | 162.4 | 2.5                   | 162.1         | 158.8         | 166.0                | 4.6                                     | 2.4                                     |
|                               | DARUNTER:  |       |       |                       |               |               |                      |   |   |
| 731                           | WAESCHEREI, REINIGUNG  | 124.8 | 130.9 | 4.9                   | 127.4         | 127.5         | 134.3                | 5.4                                     | 5.5                                     |
| 7351                          | FRISEURGEWERBE   | 170.2 | 174.2 | 2.3                   | 173.9         | 171.4         | 177.0                | 3.3                                     | 1.8                                     |
| 7391                          | FOTOGRAPHISCHES GEWERBE  | 133.8 | 135.1 | 0.9                   | 139.1         | 126.2         | 143.9                | 14.1                                    | 3.5                                     |
| 74                            | GEBAEUDEREINIG., ABFALLBES. U. A. HYGIEN. EINR.                    | 231.6 | 253.0 | 9.2                   | 238.8         | 243.1         | 262.9                | 8.2                                     | 10.1                                    |
|                               | DARUNTER:  |       |       |                       |               |               |                      |   |   |
| 7419                          | SONST. GEBAEUDEREINIGUNG U. AE. (D. FASSADEN)                      | 232.1 | 253.6 | 9.3                   | 239.3         | 243.8         | 263.3                | 8.0                                     | 10.0                                    |

\*) OHNE DEN UMSATZ DER HANDWERKLICHEN NEBENBETRIEBE, OHNE UMSATZSTEUER.

\*\*\*) BASIS JEWEILS: VJ D 76=100, HJ D 76=100, JAHR 76=100.

1) SYSTEMATIK DER WIRTSCHAFTSZWEIGE (WZ) REV., FASSUNG FUER DIE HANDWERKSTAEHLUNG 1977 (KURZBEZEICHNUNGEN).

2) FUER DAS HANDWERKLICHE BAUHAUPTGEWERBE WERDEN JEWEILS DIE ANGABEN DER MONATLICHEN BERICHTERSTATTUNG IM BAUGEWERBE UEBERNOMMEN.



(MESSZAHLEN) \*)

ZWEIGEN  
= 100 \*\*)

| 1988<br>3. VJ | 1988<br>4. VJ | 1989<br>1. VJ | 1989<br>2. VJ | 1989<br>3. VJ | 1989<br>4. VJ | 1990<br>1. VJ | 1990<br>2. VJ | 1990<br>3. VJ | 1990<br>4. VJ | VERÄNDERUNG<br>IN %                     |   | NR. DER<br>SYSTE-<br>MATIK 1) |
|---------------|---------------|---------------|---------------|---------------|---------------|---------------|---------------|---------------|---------------|---|---|-------------------------------|
|               |               |               |               |               |               |               |               |               |               | 4. VJ<br>1990<br>GEGEN<br>3. VJ<br>1990 | 4. VJ<br>1990<br>GEGEN<br>4. VJ<br>1989 |                               |
| 159.2         | 184.1         | 138.5         | 164.9         | 165.7         | 195.0         | 154.7         | 180.7         | 188.6         | 217.3         | 15.2                                    | 11.4                                    | 0-7                           |
| 153.8         | 175.8         | 145.0         | 163.3         | 158.8         | 181.6         | 161.2         | 176.7         | 180.6         | 201.5         | 11.6                                    | 11.0                                    | 2                             |
| 133.5         | 142.8         | 84.9          | 149.5         | 138.4         | 149.2         | 97.3          | 162.0         | 149.8         | 165.4         | 10.4                                    | 10.8                                    | 22                            |
| 133.3         | 142.6         | 85.4          | 149.3         | 138.1         | 149.1         | 97.4          | 162.0         | 149.9         | 165.4         | 10.4                                    | 10.9                                    | 222                           |
| 166.9         | 196.4         | 147.9         | 184.1         | 180.2         | 211.4         | 166.2         | 194.0         | 199.3         | 230.2         | 15.5                                    | 8.9                                     | 23                            |
| 193.0         | 234.5         | 177.7         | 213.2         | 210.5         | 253.7         | 199.3         | 222.2         | 232.1         | 274.3         | 18.2                                    | 8.1                                     | 2391                          |
| 120.0         | 126.8         | 93.9          | 132.1         | 125.8         | 135.4         | 106.1         | 143.1         | 140.3         | 150.2         | 7.1                                     | 10.9                                    | 2395                          |
| 197.2         | 209.4         | 190.9         | 222.6         | 206.5         | 231.0         | 219.1         | 242.3         | 254.4         | 273.5         | 7.5                                     | 18.4                                    | 24                            |
| 189.4         | 238.7         | 168.1         | 199.8         | 212.3         | 249.6         | 183.2         | 208.9         | 231.5         | 286.0         | 23.6                                    | 14.6                                    | 240                           |
| 207.5         | 241.9         | 211.8         | 239.7         | 240.8         | 288.2         | 251.7         | 270.0         | 274.1         | 311.8         | 13.8                                    | 8.2                                     | 242                           |
| 195.1         | 194.5         | 187.3         | 220.5         | 194.3         | 208.9         | 213.8         | 238.5         | 252.1         | 259.5         | 2.9                                     | 24.2                                    | 2491                          |
| 177.9         | 250.7         | 167.4         | 168.9         | 165.8         | 203.5         | 177.8         | 184.5         | 185.1         | 221.6         | 19.8                                    | 8.9                                     | 25                            |
| 158.6         | 180.9         | 158.8         | 171.7         | 182.1         | 213.7         | 182.8         | 191.4         | 197.0         | 225.9         | 14.7                                    | 5.7                                     | 250                           |
| 202.5         | 311.0         | 179.9         | 175.7         | 163.0         | 194.5         | 182.5         | 191.8         | 185.6         | 218.4         | 17.7                                    | 12.3                                    | 252                           |
| 142.0         | 206.5         | 148.5         | 144.2         | 143.9         | 215.2         | 155.3         | 151.6         | 161.6         | 226.6         | 40.3                                    | 5.3                                     | 259                           |
| 149.5         | 182.6         | 137.5         | 158.1         | 158.8         | 200.7         | 164.1         | 178.2         | 172.3         | 213.6         | 24.0                                    | 6.4                                     | 26                            |
| 154.9         | 186.9         | 120.7         | 149.1         | 155.7         | 199.0         | 146.0         | 164.5         | 172.5         | 213.6         | 23.8                                    | 7.4                                     | 2611                          |
| 132.4         | 163.7         | 132.0         | 148.8         | 145.7         | 186.0         | 160.6         | 171.2         | 156.4         | 198.1         | 26.7                                    | 6.5                                     | 2613/4                        |
| 209.6         | 252.9         | 204.1         | 221.6         | 223.6         | 269.6         | 228.5         | 245.6         | 241.5         | 282.3         | 16.9                                    | 4.7                                     | 2681                          |
| 88.3          | 123.2         | 87.3          | 87.9          | 87.5          | 113.6         | 88.3          | 90.6          | 89.4          | 115.6         | 29.3                                    | 1.8                                     | 27                            |
| 85.8          | 123.4         | 86.6          | 84.3          | 85.9          | 114.8         | 86.1          | 87.6          | 87.4          | 116.5         | 33.3                                    | 1.4                                     | 276                           |
| 103.4         | 124.5         | 92.9          | 108.1         | 97.2          | 109.1         | 103.0         | 108.8         | 100.9         | 113.3         | 12.3                                    | 3.9                                     | 279                           |
| 119.5         | 127.1         | 114.3         | 122.2         | 124.6         | 134.0         | 121.2         | 129.7         | 133.0         | 141.7         | 6.6                                     | 5.8                                     | 28/9                          |
| 144.1         | 152.3         | 141.1         | 147.6         | 149.2         | 156.1         | 147.7         | 156.2         | 158.0         | 168.9         | 6.9                                     | 8.2                                     | 284                           |
| 104.9         | 112.2         | 98.9          | 107.3         | 109.7         | 120.5         | 105.9         | 114.0         | 117.5         | 125.2         | 6.6                                     | 3.9                                     | 2914                          |
| 162.3         | 194.1         | 117.3         | 155.0         | 170.4         | 211.8         | 135.3         | 175.4         | 191.1         | 232.3         | 21.5                                    | 9.7                                     | 3                             |
| 163.6         | 185.8         | 108.2         | 151.9         | 169.6         | 204.6         | 126.9         | 175.6         | 191.5         | 225.8         | 17.9                                    | 10.4                                    | 30                            |
| 160.7         | 204.7         | 128.7         | 159.0         | 171.3         | 220.8         | 145.8         | 175.1         | 190.5         | 240.4         | 26.2                                    | 8.9                                     | 31                            |
| 138.9         | 181.3         | 110.3         | 138.8         | 147.9         | 196.5         | 122.7         | 152.2         | 163.5         | 210.7         | 28.9                                    | 7.2                                     | 3101                          |
| 163.8         | 223.9         | 130.7         | 158.2         | 177.3         | 238.5         | 154.8         | 183.3         | 200.2         | 267.0         | 33.4                                    | 12.0                                    | 3103                          |
| 168.4         | 221.7         | 149.0         | 176.2         | 182.1         | 243.3         | 170.5         | 194.9         | 207.3         | 267.8         | 29.2                                    | 10.1                                    | 3105                          |
| 169.1         | 213.4         | 139.6         | 165.8         | 176.7         | 226.5         | 158.2         | 186.7         | 196.2         | 240.4         | 22.5                                    | 6.1                                     | 31621                         |
| 177.6         | 205.4         | 123.0         | 164.5         | 186.3         | 218.9         | 136.1         | 175.1         | 201.7         | 232.0         | 15.0                                    | 6.0                                     | 31624/7                       |
| 145.8         | 186.0         | 123.1         | 147.4         | 151.9         | 197.0         | 134.0         | 153.8         | 163.3         | 208.9         | 27.9                                    | 6.0                                     | 31631                         |
| 141.7         | 170.6         | 110.3         | 142.5         | 152.4         | 186.6         | 125.5         | 155.4         | 171.3         | 211.2         | 23.3                                    | 13.2                                    | 3165                          |
| 163.8         | 183.4         | 168.4         | 194.6         | 170.0         | 193.3         | 181.2         | 207.2         | 206.7         | 231.9         | 12.2                                    | 20.0                                    | 4                             |
| 173.1         | 193.7         | 178.6         | 206.6         | 180.3         | 204.2         | 191.8         | 219.6         | 219.1         | 244.0         | 11.4                                    | 19.5                                    | 43                            |
| 178.8         | 186.8         | 172.4         | 183.7         | 188.2         | 193.6         | 173.6         | 182.8         | 186.7         | 194.0         | 3.9                                     | 0.2                                     | 431                           |
| 81.4          | 106.7         | 73.2          | 77.8          | 76.9          | 96.8          | 72.5          | 76.0          | 74.4          | 101.3         | 36.2                                    | 4.6                                     | 432                           |
| 132.2         | 192.8         | 137.7         | 135.2         | 140.1         | 209.5         | 157.3         | 149.8         | 181.1         | 249.5         | 37.8                                    | 19.1                                    | 434                           |
| 212.1         | 222.9         | 228.4         | 272.6         | 223.7         | 238.7         | 246.5         | 289.0         | 282.4         | 296.2         | 4.9                                     | 24.1                                    | 438                           |
| 111.0         | 148.2         | 101.4         | 114.2         | 114.4         | 154.1         | 108.5         | 125.9         | 127.9         | 170.1         | 33.0                                    | 10.4                                    | 433,<br>435-437,<br>439       |
| 179.1         | 185.5         | 174.8         | 186.0         | 187.4         | 193.5         | 185.0         | 194.6         | 198.0         | 205.8         | 3.9                                     | 6.4                                     | 7                             |
| 156.5         | 161.5         | 149.9         | 159.5         | 160.9         | 163.3         | 155.1         | 162.5         | 164.0         | 168.1         | 2.5                                     | 2.9                                     | 73                            |
| 123.1         | 126.3         | 116.6         | 128.0         | 125.7         | 129.0         | 122.3         | 132.7         | 132.2         | 136.5         | 3.2                                     | 5.8                                     | 731                           |
| 167.4         | 172.5         | 162.3         | 170.8         | 172.9         | 175.0         | 168.4         | 174.4         | 175.1         | 178.9         | 2.2                                     | 2.2                                     | 7351                          |
| 137.8         | 144.4         | 121.6         | 135.5         | 137.6         | 140.6         | 120.3         | 132.1         | 140.9         | 146.9         | 4.2                                     | 4.5                                     | 7391                          |
| 217.3         | 226.2         | 217.5         | 231.3         | 232.8         | 244.8         | 236.2         | 249.9         | 256.1         | 269.8         | 5.4                                     | 10.2                                    | 74                            |
| 217.9         | 226.7         | 217.9         | 231.7         | 233.4         | 245.3         | 237.0         | 250.6         | 256.5         | 270.1         | 5.3                                     | 10.1                                    | 7419                          |

## 4 UMSATZ DES HANDWERKS

4.2 NACH GEWERBE  
1976

| NR. DER SYSTEMATIK 1) | GEWERBEGLIEDERUNG   | 1989  | 1990  | VERAEND. IN %<br>1990 GEGEN 1989 | 1989<br>2.HJ | 1990<br>1.HJ | 1990<br>2.HJ | VERAENDERUNG IN %                     |                                       |
|-----------------------|---|-------|-------|----------------------------------|--------------|--------------|--------------|---------------------------------------|---------------------------------------|
|                       |   |       |       |                                  |              |              |              | 2.HJ<br>1990<br>GEGEN<br>1.HJ<br>1990 | 2.HJ<br>1990<br>GEGEN<br>2.HJ<br>1989 |
| 1-7                   | HANDWERK INSGESAMT  | 166.0 | 185.3 | 11.6                             | 180.4        | 167.7        | 202.9        | 21.0                                  | 12.5                                  |
| 1                     | BAU- UND AUSBAUGEWERBE  | 156.6 | 176.3 | 12.6                             | 183.6        | 148.8        | 203.8        | 36.9                                  | 11.0                                  |
|                       | DARUNTER:   |       |       |                                  |              |              |              |                                       |                                       |
| 101,102,107           | MAURER, BETON-, STAHLBETON- UND STRASSEN-BAUER 2)                   | 152.7 | 173.2 | 13.4                             | 179.9        | 144.9        | 201.5        | 39.0                                  | 12.0                                  |
| 105                   | ZIMMERER 2)   | 135.4 | 156.6 | 15.7                             | 159.8        | 134.2        | 179.1        | 33.4                                  | 12.1                                  |
| 106                   | DACHDECKER 2)   | 187.2 | 209.2 | 11.8                             | 224.7        | 176.8        | 241.6        | 36.6                                  | 7.5                                   |
| 109                   | FLIESEN-, PLATTEN- UND MOSAIKLEGER                                  | 133.8 | 147.6 | 10.4                             | 153.6        | 126.1        | 169.2        | 34.1                                  | 10.1                                  |
| 110                   | BETONSTEIN- UND TERRAZZOHERSTELLER                                  | 119.8 | 137.6 | 14.9                             | 132.5        | 120.1        | 155.0        | 29.1                                  | 17.0                                  |
| 113                   | STEINMETZEN UND STEINBILDHAUER                                      | 150.8 | 162.1 | 7.5                              | 164.9        | 148.8        | 175.3        | 17.8                                  | 6.3                                   |
| 114                   | STUKKATEURE 2)  | 172.2 | 198.9 | 15.5                             | 195.4        | 173.1        | 224.7        | 29.8                                  | 14.9                                  |
| 115                   | MALER UND LACKIERER   | 172.4 | 186.1 | 7.9                              | 200.1        | 157.6        | 214.6        | 36.2                                  | 7.3                                   |
| 2                     | METALLGEWERBE   | 197.0 | 224.5 | 14.0                             | 207.8        | 205.5        | 243.5        | 18.5                                  | 17.2                                  |
|                       | DARUNTER:   |       |       |                                  |              |              |              |                                       |                                       |
| 201                   | METALLBAUER   | 201.3 | 220.6 | 9.6                              | 221.0        | 197.1        | 244.2        | 23.9                                  | 10.5                                  |
| 204                   | MASCHINENBAUMECHANIKER  | 256.3 | 290.7 | 13.4                             | 276.6        | 275.7        | 305.7        | 10.9                                  | 10.5                                  |
| 207,207A              | MECHANIKER (NAEHMASCHINEN-, ZWEIRADMECH.), KAELTEANLAGENBAUER       | 181.5 | 204.2 | 12.5                             | 189.1        | 199.1        | 209.3        | 5.1                                   | 10.7                                  |
| 209                   | KRAFTFAHRZEUGMECHANIKER   | 230.5 | 270.0 | 17.1                             | 224.0        | 256.6        | 283.4        | 10.4                                  | 26.5                                  |
| 211                   | LANDMASCHINENMECHANIKER   | 124.5 | 138.5 | 11.2                             | 129.9        | 131.7        | 145.4        | 10.3                                  | 11.9                                  |
| 214,215               | KLEMPNER, GAS- UND WASSERINSTALLATEURE                              | 143.2 | 156.2 | 9.1                              | 166.0        | 132.6        | 179.8        | 35.5                                  | 8.3                                   |
| 216                   | ZENTRALHEIZUNGS- UND LUEFTUNGSBAUER                                 | 184.1 | 211.2 | 14.7                             | 216.5        | 177.9        | 244.6        | 37.5                                  | 13.0                                  |
| 218                   | ELEKTROINSTALLATEURE  | 175.9 | 196.4 | 11.7                             | 199.0        | 171.5        | 221.4        | 29.1                                  | 11.2                                  |
| 222                   | RADIO- UND FERNSEHTECHNIKER   | 154.9 | 175.2 | 13.1                             | 174.2        | 154.0        | 196.4        | 27.5                                  | 12.8                                  |
| 223                   | UHRMACHER   | 130.2 | 143.9 | 10.5                             | 153.1        | 114.6        | 173.2        | 51.2                                  | 13.2                                  |
| 3                     | HOLZGEWERBE   | 158.5 | 175.0 | 10.4                             | 175.4        | 160.5        | 189.5        | 18.0                                  | 8.0                                   |
|                       | DARUNTER:   |       |       |                                  |              |              |              |                                       |                                       |
| 301                   | TISCHLER  | 157.8 | 174.5 | 10.6                             | 174.5        | 160.4        | 188.7        | 17.7                                  | 8.2                                   |
| 4                     | BEKLEIDUNGS-, TEXTIL- UND LEDERGEWERBE                              | 103.6 | 109.7 | 5.8                              | 110.1        | 102.6        | 116.8        | 13.9                                  | 6.1                                   |
|                       | DARUNTER:   |       |       |                                  |              |              |              |                                       |                                       |
| 401,402               | HERRENSCHNEIDER, DAMENSCHNEIDER                                     | 83.6  | 85.7  | 2.6                              | 86.5         | 83.3         | 88.2         | 5.8                                   | 1.9                                   |
| 413                   | SCHUHMACHER   | 96.1  | 98.7  | 2.7                              | 98.2         | 95.4         | 102.0        | 7.0                                   | 3.9                                   |
| 418                   | RAUMAUSSATTER   | 114.9 | 123.9 | 7.9                              | 124.6        | 113.4        | 134.4        | 18.6                                  | 7.9                                   |
| 5                     | NAHRUNGSMITTELGEWERBE   | 126.0 | 133.4 | 5.8                              | 131.5        | 127.3        | 139.4        | 9.5                                   | 6.0                                   |
|                       | DARUNTER:   |       |       |                                  |              |              |              |                                       |                                       |
| 501                   | BAECKER   | 147.9 | 155.9 | 5.4                              | 151.6        | 150.5        | 161.4        | 7.3                                   | 6.4                                   |
| 502                   | KONDITIONEN   | 143.9 | 155.2 | 7.9                              | 148.3        | 148.7        | 161.7        | 8.7                                   | 9.0                                   |
| 503                   | FLEISCHER   | 115.0 | 121.8 | 5.9                              | 121.3        | 115.6        | 128.0        | 10.8                                  | 5.5                                   |
| 6                     | GEWERBE FUER GESUNDHEITS- UND KOERPERPFLEGE SOWIE REINIGUNGSGEWERBE | 170.9 | 182.5 | 6.8                              | 173.6        | 175.9        | 189.0        | 7.5                                   | 8.9                                   |
|                       | DARUNTER:   |       |       |                                  |              |              |              |                                       |                                       |
| 601                   | AUGENOPTIKER  | 150.1 | 164.8 | 9.8                              | 153.1        | 154.2        | 175.3        | 13.7                                  | 14.5                                  |
| 606                   | ZAHNTECHNIKER   | 148.4 | 161.9 | 9.1                              | 145.1        | 153.8        | 170.0        | 10.5                                  | 17.2                                  |
| 607                   | FRISEURE  | 167.6 | 171.4 | 2.3                              | 170.9        | 168.9        | 174.0        | 3.0                                   | 1.8                                   |
| 608,610               | TEXTILREINIGER  | 122.5 | 128.4 | 4.8                              | 124.7        | 125.2        | 131.5        | 5.1                                   | 5.4                                   |
| 611                   | GEBAEUDEREINIGER  | 229.8 | 251.0 | 9.2                              | 236.4        | 241.6        | 260.3        | 7.8                                   | 10.1                                  |
| 7                     | GLAS-, PAPIER-, KERAMISCHE UND SONSTIGE GEW.                        | 179.5 | 195.1 | 8.7                              | 197.7        | 180.3        | 210.0        | 16.5                                  | 6.2                                   |
|                       | DARUNTER:   |       |       |                                  |              |              |              |                                       |                                       |
| 701                   | GLASER  | 167.1 | 185.6 | 11.0                             | 192.5        | 166.6        | 204.5        | 22.7                                  | 6.2                                   |
| 707                   | FOTOGRAFEN  | 130.0 | 133.9 | 3.0                              | 137.8        | 122.4        | 145.5        | 18.8                                  | 5.6                                   |
| 709                   | BUCHDRUCKER, SCHRIFTSETZER, DRUCKER                                 | 230.3 | 249.7 | 8.5                              | 247.5        | 237.7        | 261.7        | 10.1                                  | 5.7                                   |

\*) OHNE DEN UMSATZ DER HANDWERKLICHEN NEBENBETRIEBE, OHNE UMSATZSTEUER.

\*\*) BASIS JEWEILS: VJ D 76=100, HJ D 76=100, JAHR 76=100.

1) NACH DEM VERZEICHNIS DER GEWERBE, DIE ALS HANDWERK BETRIEBEN WERDEN KOENNEN (ANLAGE A DER HANDWERKSORDNUNG).

2) DIE ANGABEN FUER DIE POSITIONEN WERDEN DER MONATLICHEN BERICHTERSTATTUNG IM BAUHAUPTGEWERBE IN DER GLIEDERUNG NACH WIRTSCHAFTSZWEIGEN ENTNOMMEN UND NACH GEWERBEZWEIGEN UMGESCHLUESSELT.

(MESSZAHLEN) \*)

ZWEIGEN  
= 100 \*\*)

| 1988<br>3.VJ | 1988<br>4.VJ | 1989<br>1.VJ | 1989<br>2.VJ | 1989<br>3.VJ | 1989<br>4.VJ | 1990<br>1.VJ | 1990<br>2.VJ | 1990<br>3.VJ | 1990<br>4.VJ | VERÄNDERUNG<br>IN %                     |   | NR. DER<br>SYSTEM-<br>MATIK 1) |
|--------------|--------------|--------------|--------------|--------------|--------------|--------------|--------------|--------------|--------------|---|---|--------------------------------|
|              |              |              |              |              |              |              |              |              |              | 4. VJ<br>1990<br>GEGEN<br>3. VJ<br>1990 | 4. VJ<br>1990<br>GEGEN<br>4. VJ<br>1989 |                                |
| 159.2        | 184.1        | 138.5        | 164.9        | 165.7        | 195.0        | 154.7        | 180.7        | 188.6        | 217.3        | 15.2                                    | 11.4                                    | 1-7                            |
| 160.9        | 183.7        | 108.7        | 150.5        | 167.0        | 200.1        | 126.1        | 171.5        | 187.5        | 220.1        | 17.4                                    | 10.0                                    | 1                              |
| 157.8        | 179.4        | 104.1        | 147.0        | 164.4        | 195.5        | 120.9        | 168.9        | 184.6        | 218.4        | 18.3                                    | 11.7                                    | 101,102                        |
| 135.2        | 151.6        | 92.1         | 130.0        | 141.0        | 178.5        | 117.8        | 150.6        | 168.0        | 190.2        | 13.2                                    | 6.5                                     | 107                            |
| 192.7        | 227.7        | 128.0        | 171.3        | 202.9        | 246.6        | 146.5        | 207.2        | 225.6        | 257.6        | 14.2                                    | 4.5                                     | 105                            |
| 127.9        | 153.6        | 98.5         | 129.3        | 136.2        | 171.0        | 112.9        | 139.3        | 152.6        | 185.7        | 21.7                                    | 8.6                                     | 106                            |
| 127.2        | 124.1        | 81.7         | 132.4        | 131.9        | 171.0        | 97.0         | 143.2        | 151.7        | 158.4        | 4.4                                     | 19.0                                    | 109                            |
| 150.9        | 170.5        | 99.2         | 174.1        | 155.3        | 174.4        | 108.8        | 188.9        | 163.4        | 187.2        | 14.6                                    | 7.3                                     | 110                            |
| 177.7        | 202.0        | 127.2        | 170.8        | 174.2        | 216.7        | 150.4        | 195.7        | 205.8        | 243.5        | 18.3                                    | 12.4                                    | 113                            |
| 177.0        | 204.3        | 125.3        | 164.1        | 184.5        | 215.7        | 139.5        | 175.7        | 200.3        | 228.9        | 14.3                                    | 6.1                                     | 114                            |
| 179.8        | 208.7        | 170.9        | 201.5        | 190.0        | 225.7        | 192.1        | 218.9        | 226.4        | 260.7        | 15.1                                    | 15.5                                    | 115                            |
| 182.6        | 225.2        | 166.5        | 196.7        | 201.2        | 240.7        | 186.7        | 207.6        | 221.5        | 266.8        | 20.5                                    | 10.9                                    | 201                            |
| 215.4        | 252.9        | 219.4        | 252.5        | 250.7        | 302.6        | 266.1        | 285.3        | 284.7        | 326.6        | 14.7                                    | 7.9                                     | 204                            |
| 165.7        | 155.1        | 148.4        | 199.5        | 195.0        | 183.2        | 174.4        | 223.7        | 211.2        | 207.4        | -1.8                                    | 13.2                                    | 207,207A                       |
| 211.9        | 216.4        | 218.0        | 256.2        | 215.9        | 232.0        | 240.8        | 272.4        | 277.5        | 289.3        | 4.3                                     | 24.7                                    | 209                            |
| 130.1        | 127.5        | 99.3         | 139.2        | 129.4        | 130.3        | 109.8        | 153.7        | 147.4        | 143.3        | -2.7                                    | 10.0                                    | 211                            |
| 133.7        | 175.3        | 107.3        | 133.5        | 142.3        | 189.6        | 118.7        | 146.5        | 157.0        | 202.5        | 29.0                                    | 6.8                                     | 214,215                        |
| 171.3        | 233.6        | 138.0        | 165.5        | 185.2        | 247.8        | 163.8        | 192.0        | 209.9        | 279.3        | 33.1                                    | 12.7                                    | 216                            |
| 157.4        | 206.3        | 141.3        | 164.4        | 171.0        | 227.0        | 161.6        | 181.4        | 193.5        | 249.3        | 28.8                                    | 9.8                                     | 218                            |
| 134.6        | 199.1        | 143.3        | 127.9        | 137.2        | 211.2        | 158.2        | 149.9        | 165.1        | 227.7        | 37.9                                    | 7.8                                     | 222                            |
| 109.1        | 201.8        | 108.2        | 106.3        | 109.0        | 197.1        | 109.9        | 119.2        | 124.4        | 222.1        | 78.6                                    | 12.7                                    | 223                            |
| 146.0        | 183.2        | 130.5        | 152.7        | 154.3        | 196.5        | 152.4        | 168.7        | 167.3        | 211.7        | 26.6                                    | 7.7                                     | 3                              |
| 145.3        | 182.1        | 130.3        | 151.9        | 153.5        | 195.5        | 152.4        | 168.3        | 166.7        | 210.8        | 26.5                                    | 7.8                                     | 301                            |
| 97.5         | 120.9        | 92.9         | 101.6        | 99.6         | 120.6        | 97.9         | 107.2        | 104.1        | 129.5        | 24.4                                    | 7.4                                     | 4                              |
| 81.1         | 88.0         | 82.6         | 78.6         | 85.3         | 87.8         | 84.8         | 81.8         | 84.0         | 92.3         | 10.0                                    | 5.2                                     | 401,402                        |
| 95.2         | 113.3        | 87.0         | 101.0        | 91.3         | 105.1        | 89.3         | 101.5        | 95.0         | 109.0        | 14.8                                    | 3.8                                     | 413                            |
| 104.8        | 137.1        | 99.7         | 110.5        | 108.8        | 140.4        | 107.1        | 119.6        | 115.7        | 153.2        | 32.4                                    | 9.1                                     | 418                            |
| 121.5        | 129.5        | 116.8        | 124.2        | 126.7        | 136.3        | 123.3        | 131.4        | 135.0        | 143.8        | 6.5                                     | 5.5                                     | 5                              |
| 144.0        | 151.4        | 140.9        | 147.5        | 149.2        | 154.1        | 146.9        | 154.1        | 156.9        | 165.9        | 5.7                                     | 7.7                                     | 501                            |
| 137.9        | 156.1        | 141.3        | 137.6        | 137.9        | 158.7        | 144.7        | 152.8        | 150.6        | 172.8        | 14.8                                    | 8.9                                     | 502                            |
| 110.2        | 117.9        | 104.5        | 112.9        | 115.8        | 126.8        | 111.4        | 119.7        | 124.1        | 131.9        | 6.3                                     | 4.0                                     | 503                            |
| 181.1        | 226.3        | 168.1        | 168.5        | 167.0        | 180.1        | 172.1        | 179.8        | 181.7        | 196.4        | 8.1                                     | 9.1                                     | 6                              |
| 179.5        | 241.1        | 155.7        | 138.7        | 144.7        | 161.4        | 151.1        | 157.4        | 165.6        | 185.0        | 11.7                                    | 14.6                                    | 601                            |
| 195.6        | 350.8        | 158.2        | 145.1        | 127.8        | 162.4        | 150.3        | 157.4        | 152.1        | 188.0        | 23.6                                    | 15.8                                    | 606                            |
| 164.7        | 170.3        | 160.7        | 167.8        | 169.8        | 171.9        | 166.3        | 171.4        | 172.2        | 175.8        | 2.1                                     | 2.3                                     | 607                            |
| 120.9        | 124.5        | 115.2        | 125.4        | 123.2        | 126.3        | 120.4        | 129.9        | 129.5        | 133.6        | 3.2                                     | 5.8                                     | 608,610                        |
| 215.9        | 225.1        | 217.2        | 229.1        | 230.7        | 242.1        | 235.2        | 248.0        | 253.7        | 267.0        | 5.2                                     | 10.3                                    | 611                            |
| 169.4        | 205.8        | 152.0        | 170.7        | 176.5        | 218.8        | 173.5        | 187.0        | 190.9        | 229.0        | 20.0                                    | 4.7                                     | 7                              |
| 158.4        | 202.4        | 129.4        | 154.1        | 163.2        | 221.9        | 160.2        | 173.0        | 179.0        | 230.0        | 28.5                                    | 3.7                                     | 701                            |
| 133.8        | 141.7        | 115.9        | 128.7        | 135.0        | 140.5        | 115.3        | 129.5        | 142.0        | 148.9        | 4.9                                     | 6.0                                     | 707                            |
| 209.8        | 256.1        | 205.2        | 220.8        | 223.6        | 271.5        | 229.3        | 246.2        | 240.5        | 283.0        | 17.7                                    | 4.2                                     | 709                            |

BESCHAFTIGTE UND UMSATZ NACH LAENDERN \*)

5.1 MESSZAHLEN 1976 = 100

4. VJ. 1990

| NR.<br>DER<br>SYSTEM-<br>MATIK | WIRTSCHAFTSGLIEDERUNG<br>GEWERBEGLIEDERUNG                                | BUND  | SCHH  | HMB   | NDSA  | BRM   | NW    | HESS  | RHPF  | BAWUE | BAY   | SAAR  | BLN(W) |
|--------------------------------|---|-------|-------|-------|-------|-------|-------|-------|-------|-------|-------|-------|--------|
| B E S C H A E F T I G T E 1)   |   |       |       |       |       |       |       |       |       |       |       |       |        |
|                                | HANDWERK INSGESAMT  | 101.4 | 107.3 | 94.8  | 105.7 | 83.5  | 97.7  | 98.8  | 88.2  | 103.4 | 104.7 | 106.2 | 117.8  |
| WIRTSCHAFTSABTEILUNGEN         |   |       |       |       |       |       |       |       |       |       |       |       |        |
| 2                              | VERARBEITENDES GEWERBE  | 99.1  | 122.6 | 86.8  | 107.3 | 88.9  | 97.4  | 90.0  | 90.3  | 102.2 | 99.4  | 105.0 | 88.8   |
| 3                              | BAUGEWERBE  | 91.3  | 86.3  | 79.0  | 83.9  | 70.2  | 85.9  | 92.9  | 83.6  | 98.1  | 96.8  | 96.8  | 129.9  |
| 4                              | HANDEL  | 100.1 | 75.6  | 135.5 | 138.0 | 77.0  | 85.8  | 146.4 | 43.9  | 81.1  | 104.0 | 108.2 | 166.5  |
| 7                              | DIENSTLEISTG. VON UNTER-<br>NEHMEN UND FREIEN BERUFEN                     | 139.5 | 158.2 | 124.7 | 166.6 | 111.2 | 130.4 | 124.0 | 117.7 | 148.7 | 149.5 | 133.5 | 133.7  |
| GEWERBEGRUPPEN                 |   |       |       |       |       |       |       |       |       |       |       |       |        |
| 1                              | BAU- UND AUSBAUGEWERBE  | 86.9  | 83.0  | 67.5  | 81.7  | 71.3  | 82.3  | 84.3  | 83.1  | 90.9  | 92.6  | 94.7  | 126.4  |
| 2                              | METALLGEWERBE   | 104.1 | 117.6 | 99.8  | 109.3 | 80.2  | 97.5  | 106.0 | 92.8  | 104.1 | 107.4 | 114.0 | 124.3  |
| 3                              | HOLZGEWERBE   | 93.2  | 100.0 | 82.2  | 99.0  | 98.7  | 85.5  | 86.4  | 76.9  | 100.7 | 104.5 | 77.2  | 61.8   |
| 4                              | BEKLEIDUNGS-, TEXTIL- UND<br>LEDERGEWERBE                                 | 59.7  | 62.6  | 69.0  | 55.1  | 57.0  | 57.1  | 48.1  | 52.6  | 60.0  | 68.9  | 44.3  | 51.1   |
| 5                              | NAHRUNGSMITTELGEWERBE   | 106.6 | 120.1 | 94.1  | 112.2 | 99.6  | 105.0 | 115.6 | 82.0  | 111.1 | 105.6 | 110.8 | 92.4   |
| 6                              | GEWERBE FUER GESUNDHEITS-<br>UND KOERPERPFLEGE SOWIE<br>REINIGUNGSGEWERBE | 136.8 | 153.0 | 118.5 | 165.2 | 103.6 | 129.6 | 123.9 | 114.5 | 145.5 | 142.9 | 132.7 | 132.2  |
| 7                              | GLAS-, PAPIER-, KERAMISCHE<br>SOWIE SONSTIGE GEWERBE                      | 100.2 | 102.8 | 97.6  | 80.2  | 78.4  | 101.0 | 87.8  | 73.3  | 110.6 | 103.8 | 118.3 | 100.1  |
| U M S A T Z 2)                 |   |       |       |       |       |       |       |       |       |       |       |       |        |
|                                | HANDWERK INSGESAMT  | 217.3 | 220.3 | 179.2 | 230.6 | 172.9 | 200.2 | 221.5 | 193.5 | 214.3 | 242.1 | 214.5 | 258.4  |
| WIRTSCHAFTSABTEILUNGEN         |   |       |       |       |       |       |       |       |       |       |       |       |        |
| 2                              | VERARBEITENDES GEWERBE  | 201.5 | 244.1 | 170.2 | 203.6 | 162.4 | 195.5 | 175.4 | 208.4 | 207.3 | 210.9 | 211.0 | 167.1  |
| 3                              | BAUGEWERBE  | 232.3 | 205.3 | 188.0 | 221.3 | 172.5 | 204.8 | 237.3 | 211.6 | 246.2 | 277.1 | 212.2 | 331.6  |
| 4                              | HANDEL  | 231.9 | 148.6 | 182.0 | 377.3 | 196.6 | 214.7 | 367.2 | 75.0  | 157.6 | 256.6 | 235.9 | 431.6  |
| 7                              | DIENSTLEISTUNGEN VON UNTER-<br>NEHMEN UND FREIEN BERUFEN                  | 205.8 | 217.7 | 182.3 | 219.5 | 144.7 | 175.7 | 195.5 | 194.7 | 251.5 | 218.5 | 172.2 | 213.4  |
| GEWERBEGRUPPEN                 |   |       |       |       |       |       |       |       |       |       |       |       |        |
| 1                              | BAU- UND AUSBAUGEWERBE  | 220.1 | 191.0 | 155.8 | 217.1 | 188.7 | 196.7 | 210.0 | 210.0 | 217.2 | 265.5 | 211.8 | 330.0  |
| 2                              | METALLGEWERBE   | 260.7 | 299.1 | 209.8 | 310.0 | 187.6 | 242.0 | 273.2 | 234.1 | 244.0 | 284.2 | 266.7 | 305.1  |
| 3                              | HOLZGEWERBE   | 211.7 | 214.9 | 179.9 | 243.1 | 216.7 | 193.2 | 200.4 | 172.3 | 217.1 | 249.4 | 142.4 | 129.4  |
| 4                              | BEKLEIDUNGS-, TEXTIL- UND<br>LEDERGEWERBE                                 | 129.5 | 96.1  | 147.2 | 113.6 | 123.0 | 120.8 | 122.2 | 124.9 | 123.8 | 158.0 | 85.6  | 103.0  |
| 5                              | NAHRUNGSMITTELGEWERBE   | 143.8 | 170.6 | 148.4 | 134.5 | 115.5 | 141.3 | 173.1 | 109.8 | 140.8 | 143.7 | 180.0 | 122.2  |
| 6                              | GEWERBE FUER GESUNDHEITS-<br>UND KOERPERPFLEGE SOWIE<br>REINIGUNGSGEWERBE | 196.4 | 199.1 | 157.0 | 219.8 | 136.2 | 179.3 | 191.0 | 180.7 | 226.8 | 202.7 | 186.9 | 199.5  |
| 7                              | GLAS-, PAPIER-, KERAMISCHE<br>SOWIE SONSTIGE GEWERBE                      | 229.0 | 201.2 | 209.1 | 163.1 | 134.2 | 248.9 | 189.6 | 141.9 | 250.0 | 242.0 | 245.8 | 280.6  |

\*) OHNE HANDWERKLICHE NEBENBETRIEBE

1) AM 30.09.1976 = 100

2) VIERTELJAHRESDURCHSCHNITT 1976 = 100

BESCHAEFTIGTE UND UMSATZ NACH LAENDERN \*)  
 5.2 VERAENDERUNGEN GEGENUEBER VOHRJAHRESZEITRAUM  
 4. VJ. 1990

| NR.<br>DER<br>SYSTE-<br>MATIK | WIRTSCHAFTSGLIEDERUNG<br>GEWERBEGLIEDERUNG                                | BUND | SCHH | HMB  | NDSA | BRM   | NW   | HESS | RHPF | BAWUE | BAY  | SAAR | BLN(W) |
|-------------------------------|---|------|------|------|------|-------|------|------|------|-------|------|------|--------|
| B E S C H A E F T I G T E     |   |      |      |      |      |       |      |      |      |       |      |      |        |
|                               | HANDWERK INSGESAMT  | 1.6  | 3.8  | 1.6  | 1.9  | 0.8   | 2.1  | -0.2 | -0.8 | 1.4   | 1.7  | 2.3  | 4.7    |
| WIRTSCHAFTSABTEILUNGEN        |   |      |      |      |      |       |      |      |      |       |      |      |        |
| 2                             | VERARBEITENDES GEWERBE  | 1.7  | 2.7  | 1.0  | 3.5  | 3.6   | 3.0  | 0.6  | -2.0 | 0.8   | 1.7  | 1.7  | 2.5    |
| 3                             | BAUGEWERBE  | 3.0  | 6.6  | 2.5  | 2.7  | 1.5   | 4.1  | -0.1 | 2.4  | 2.7   | 2.4  | 3.8  | 8.0    |
| 4                             | HANDEL  | 0.2  | 1.9  | -1.3 | 1.8  | 7.0   | -5.5 | 1.7  | -6.9 | 0.8   | 0.9  | -0.1 | 12.6   |
| 7                             | DIENSTLEISTG. VON UNTER-<br>NEHMEN UND FREIEN BERUFEN                     | -0.8 | 0.6  | 1.6  | -1.9 | -6.5  | -1.3 | -2.7 | -4.3 | -0.2  | 1.0  | 1.7  | 0.5    |
| GEWERBEGRUPPEN                |   |      |      |      |      |       |      |      |      |       |      |      |        |
| 1                             | BAU- UND AUSBAUGEWERBE  | 3.0  | 5.9  | 3.0  | 4.6  | 4.2   | 3.8  | -0.7 | 1.9  | 2.6   | 2.5  | 1.8  | 8.0    |
| 2                             | METALLGEWERBE   | 2.2  | 4.3  | 1.5  | 1.9  | 2.3   | 3.0  | 1.6  | -0.5 | 2.4   | 1.2  | 5.3  | 6.3    |
| 3                             | HOLZGEWERBE   | 1.3  | -0.6 | 1.6  | 1.1  | 3.4   | 1.6  | 1.7  | -3.5 | 0.7   | 2.4  | 3.1  | 1.2    |
| 4                             | BEKLEIDUNGS-, TEXTIL- UND<br>LEDERGEWERBE                                 | -2.3 | -2.2 | 2.0  | -3.0 | -7.7  | -1.5 | -4.2 | 2.3  | -5.5  | -0.6 | -5.3 | -5.4   |
| 5                             | NAHRUNGSMITTELGEWERBE   | 1.6  | 5.3  | 0.4  | 3.5  | 6.8   | 2.8  | 0.5  | -1.9 | -0.9  | 1.8  | -0.9 | 4.8    |
| 6                             | GEWERBE FUER GESUNDHEITS-<br>UND KOERPERPFLEGE SOWIE<br>REINIGUNGSGEWERBE | -0.6 | 0.7  | 1.1  | -1.4 | -6.2  | -0.9 | -2.5 | -4.4 | 0.1   | 0.9  | 2.4  | 0.5    |
| 7                             | GLAS-, PAPIER-, KERAMISCHE<br>SOWIE SONSTIGE GEWERBE                      | 3.3  | 4.3  | 4.2  | 0.9  | -2.5  | 8.0  | -2.2 | -3.2 | 1.4   | 5.6  | -5.2 | 5.4    |
| U M S A T Z                   |   |      |      |      |      |       |      |      |      |       |      |      |        |
|                               | HANDWERK INSGESAMT  | 11.4 | 16.8 | 12.1 | 16.1 | 14.4  | 11.9 | 10.4 | 8.4  | 6.8   | 12.2 | 8.3  | 21.1   |
| WIRTSCHAFTSABTEILUNGEN        |   |      |      |      |      |       |      |      |      |       |      |      |        |
| 2                             | VERARBEITENDES GEWERBE  | 11.0 | 18.2 | 11.3 | 16.8 | 16.8  | 11.4 | 9.0  | 9.7  | 6.7   | 11.4 | 11.6 | 17.8   |
| 3                             | BAUGEWERBE  | 9.7  | 14.4 | 13.4 | 10.7 | 7.6   | 11.8 | 6.0  | 8.4  | 6.2   | 9.5  | 1.5  | 21.9   |
| 4                             | HANDEL  | 20.0 | 31.0 | 11.7 | 32.4 | 24.6  | 17.4 | 24.8 | -1.9 | 9.7   | 21.1 | 14.3 | 47.2   |
| 7                             | DIENSTLEISTUNGEN VON UNTER-<br>NEHMEN UND FREIEN BERUFEN                  | 6.4  | 8.6  | 9.9  | 5.8  | 5.2   | 4.8  | 7.4  | 4.5  | 4.5   | 8.6  | 5.0  | 8.3    |
| GEWERBEGRUPPEN                |   |      |      |      |      |       |      |      |      |       |      |      |        |
| 1                             | BAU- UND AUSBAUGEWERBE  | 10.0 | 14.2 | 14.7 | 13.8 | 5.2   | 11.1 | 6.3  | 7.0  | 6.0   | 10.8 | -0.8 | 22.7   |
| 2                             | METALLGEWERBE   | 15.5 | 21.8 | 12.6 | 22.3 | 25.0  | 16.2 | 15.0 | 13.3 | 9.5   | 16.8 | 13.6 | 25.4   |
| 3                             | HOLZGEWERBE   | 7.7  | 9.9  | 8.7  | 10.0 | 20.6  | 9.2  | 8.6  | 1.6  | 6.2   | 6.3  | 9.9  | 8.8    |
| 4                             | BEKLEIDUNGS-, TEXTIL- UND<br>LEDERGEWERBE                                 | 7.4  | 10.6 | 9.2  | -0.7 | -12.5 | 7.6  | 9.7  | 6.9  | 7.4   | 8.6  | 1.7  | 16.6   |
| 5                             | NAHRUNGSMITTELGEWERBE   | 5.5  | 14.6 | 9.4  | 8.7  | -1.8  | 5.5  | 5.9  | -0.2 | 2.2   | 4.1  | 12.1 | 11.7   |
| 6                             | GEWERBE FUER GESUNDHEITS-<br>UND KOERPERPFLEGE SOWIE<br>REINIGUNGSGEWERBE | 9.1  | 10.3 | 11.2 | 10.6 | 8.6   | 9.6  | 8.7  | 7.2  | 6.9   | 9.8  | 8.8  | 8.6    |
| 7                             | GLAS-, PAPIER-, KERAMISCHE<br>SOWIE SONSTIGE GEWERBE                      | 4.7  | 7.3  | 8.6  | 7.7  | 2.3   | 3.8  | 11.2 | -0.5 | -3.8  | 13.0 | -4.2 | 22.3   |

\*) OHNE HANDWERKLICHE NEBENBETRIEBE

BESCHAEFTIGTE UND UMSATZ NACH LAENDERN \*)

5.3 MESSZAHLEN 1976 = 100

JAHR 1990

| NR.<br>DER<br>SYSTEM-<br>MATIK | WIRTSCHAFTSGLIEDERUNG<br>GEWERBEGLIEDERUNG                                | BUND  | SCHH  | HMB   | NDSA  | BRM   | NW    | HESS  | RHPF  | BAWUE | BAY   | SAAR  | BLN(W) |
|--------------------------------|---|-------|-------|-------|-------|-------|-------|-------|-------|-------|-------|-------|--------|
| B E S C H A E F T I G T E 1)   |   |       |       |       |       |       |       |       |       |       |       |       |        |
|                                | HANDWERK INSGESAMT  | 100.1 | 104.3 | 93.7  | 104.6 | 82.5  | 95.9  | 98.2  | 88.6  | 102.4 | 103.2 | 104.7 | 114.1  |
| WIRTSCHAFTSABTEILUNGEN         |   |       |       |       |       |       |       |       |       |       |       |       |        |
| 2                              | VERARBEITENDES GEWERBE  | 97.9  | 119.7 | 86.0  | 105.1 | 86.1  | 95.9  | 88.9  | 92.4  | 101.4 | 98.0  | 103.2 | 86.8   |
| 3                              | BAUGEWERBE  | 89.4  | 82.6  | 77.3  | 83.4  | 69.4  | 83.1  | 92.9  | 82.0  | 96.5  | 94.9  | 94.9  | 123.2  |
| 4                              | HANDEL  | 99.2  | 74.6  | 134.9 | 135.5 | 74.9  | 86.1  | 144.2 | 45.1  | 80.6  | 103.4 | 107.9 | 153.9  |
| 7                              | DIENSTLEISTG. VON UNTER-<br>NEHMEN UND FREIEN BERUFEN                     | 139.1 | 156.7 | 124.3 | 166.8 | 114.1 | 130.3 | 123.5 | 119.1 | 148.6 | 147.7 | 133.0 | 133.6  |
| GEWERBEGRUPPEN                 |   |       |       |       |       |       |       |       |       |       |       |       |        |
| 1                              | BAU- UND AUSBAUGEWERBE  | 85.4  | 80.3  | 66.0  | 80.4  | 69.4  | 79.9  | 85.3  | 81.8  | 89.9  | 90.9  | 94.1  | 120.7  |
| 2                              | METALLGEWERBE   | 102.3 | 113.7 | 99.1  | 108.6 | 79.2  | 95.2  | 104.0 | 93.2  | 102.3 | 105.9 | 111.0 | 118.4  |
| 3                              | HOLZGEWERBE   | 91.7  | 96.2  | 80.9  | 97.5  | 95.9  | 84.4  | 84.5  | 77.6  | 99.1  | 102.7 | 74.8  | 60.3   |
| 4                              | BEKLEIDUNGS-, TEXTIL- UND<br>LEDERGEWERBE                                 | 60.1  | 62.4  | 67.4  | 55.6  | 58.0  | 57.6  | 48.2  | 52.8  | 61.2  | 69.2  | 45.6  | 52.6   |
| 5                              | NAHRUNGSMITTELGEWERBE   | 105.6 | 116.4 | 92.6  | 109.4 | 94.7  | 103.5 | 114.9 | 84.6  | 111.5 | 104.7 | 109.2 | 88.9   |
| 6                              | GEWERBE FUER GESUNDHEITS-<br>UND KOERPERPFLEGE SOWIE<br>REINIGUNGSGEWERBE | 136.2 | 151.1 | 118.3 | 165.0 | 105.9 | 129.2 | 123.1 | 116.2 | 145.0 | 141.3 | 131.3 | 131.9  |
| 7                              | GLAS-, PAPIER-, KERAMISCHE<br>SOWIE SONSTIGE GEWERBE                      | 97.7  | 102.1 | 91.8  | 80.0  | 78.0  | 95.7  | 88.1  | 74.2  | 109.8 | 99.5  | 122.5 | 97.0   |
| U M S A T Z                    |   |       |       |       |       |       |       |       |       |       |       |       |        |
|                                | HANDWERK INSGESAMT  | 185.3 | 185.4 | 152.9 | 195.4 | 149.8 | 171.0 | 189.1 | 169.7 | 184.6 | 205.4 | 191.2 | 199.6  |
| WIRTSCHAFTSABTEILUNGEN         |   |       |       |       |       |       |       |       |       |       |       |       |        |
| 2                              | VERARBEITENDES GEWERBE  | 180.0 | 213.5 | 151.7 | 180.0 | 141.0 | 177.5 | 156.5 | 193.3 | 185.2 | 185.6 | 191.6 | 139.9  |
| 3                              | BAUGEWERBE  | 183.5 | 161.9 | 145.9 | 175.8 | 141.3 | 161.0 | 191.1 | 171.3 | 197.7 | 215.7 | 179.7 | 239.6  |
| 4                              | HANDEL  | 206.8 | 124.0 | 168.4 | 329.5 | 180.0 | 186.5 | 316.4 | 65.5  | 143.7 | 234.3 | 216.3 | 354.4  |
| 7                              | DIENSTLEISTUNGEN VON UNTER-<br>NEHMEN UND FREIEN BERUFEN                  | 195.8 | 210.7 | 172.4 | 211.4 | 144.8 | 170.9 | 184.5 | 181.3 | 239.7 | 204.0 | 166.6 | 196.5  |
| GEWERBEGRUPPEN                 |   |       |       |       |       |       |       |       |       |       |       |       |        |
| 1                              | BAU- UND AUSBAUGEWERBE  | 176.3 | 155.6 | 119.8 | 175.1 | 156.0 | 157.8 | 171.9 | 171.9 | 176.8 | 208.0 | 180.9 | 238.9  |
| 2                              | METALLGEWERBE   | 224.5 | 250.5 | 181.6 | 262.4 | 163.8 | 205.2 | 235.8 | 210.8 | 214.1 | 245.9 | 240.2 | 234.3  |
| 3                              | HOLZGEWERBE   | 175.0 | 166.2 | 143.3 | 193.7 | 168.1 | 170.2 | 159.1 | 145.9 | 175.2 | 202.2 | 121.2 | 98.7   |
| 4                              | BEKLEIDUNGS-, TEXTIL- UND<br>LEDERGEWERBE                                 | 109.7 | 87.1  | 124.4 | 100.3 | 103.9 | 105.7 | 98.5  | 102.5 | 101.5 | 134.3 | 71.1  | 87.6   |
| 5                              | NAHRUNGSMITTELGEWERBE   | 133.4 | 150.2 | 134.1 | 126.2 | 107.0 | 132.8 | 156.4 | 105.3 | 128.7 | 136.2 | 165.3 | 107.8  |
| 6                              | GEWERBE FUER GESUNDHEITS-<br>UND KOERPERPFLEGE SOWIE<br>REINIGUNGSGEWERBE | 182.5 | 187.1 | 147.4 | 206.8 | 130.1 | 167.3 | 176.4 | 164.2 | 210.5 | 186.3 | 174.8 | 184.1  |
| 7                              | GLAS-, PAPIER-, KERAMISCHE<br>SOWIE SONSTIGE GEWERBE                      | 195.1 | 172.1 | 183.7 | 140.0 | 119.4 | 210.5 | 160.9 | 124.7 | 213.7 | 205.7 | 227.6 | 218.7  |

\*) OHNE HANDWERKLICHE NEBENBETRIEBE  
1) AM 30.09.1976 = 100

BESCHAEFTIGTE UND UMSATZ NACH LAENDERN \*)  
 5.4 VERAENDERUNGEN GEGENUEBER VOHRJAHRESZEITRAUM  
 JAHR 1990

| NR.<br>DER<br>SYSTE-<br>MATIK | WIRTSCHAFTSGLIEDERUNG<br>GEWERBEGLIEDERUNG                                | BESCHAEFTIGTE          |      |      |      |       |      |      |      |       |      |      |        |
|-------------------------------|---|------------------------|------|------|------|-------|------|------|------|-------|------|------|--------|
|                               |   | BUND                   | SCHH | HMB  | NDSA | BRM   | NW   | HESS | RHPF | BAWUE | BAY  | SAAR | BLN(W) |
|                               | HANDWERK INSGESAMT  | 2.2                    | 3.5  | 2.0  | 2.6  | 2.1   | 3.4  | 2.2  | -1.2 | 1.3   | 1.8  | 2.9  | 3.9    |
|                               |   | WIRTSCHAFTSABTEILUNGEN |      |      |      |       |      |      |      |       |      |      |        |
| 2                             | VERARBEITENDES GEWERBE  | 1.5                    | 2.9  | 0.4  | 2.8  | 0.1   | 2.5  | 1.0  | -1.0 | 0.9   | 1.3  | 1.2  | 0.8    |
| 3                             | BAUGEWERBE  | 4.6                    | 5.9  | 4.4  | 4.7  | 5.7   | 7.3  | 5.9  | 1.4  | 2.7   | 3.1  | 4.2  | 7.8    |
| 4                             | HANDEL  | -0.8                   | 2.7  | -5.1 | 0.8  | 5.4   | -5.6 | -0.4 | -5.4 | -1.9  | 1.0  | 1.3  | 4.0    |
| 7                             | DIENSTLEISTG. VON UNTER-<br>NEHMEN UND FREIEN BERUFEN                     | -0.3                   | -0.2 | 2.2  | -0.7 | -1.2  | 0.1  | -1.7 | -7.3 | -0.1  | 0.3  | 5.2  | 0.6    |
|                               |   | GEWERBEGRUPPEN         |      |      |      |       |      |      |      |       |      |      |        |
| 1                             | BAU- UND AUSBAUGEWERBE  | 4.7                    | 6.3  | 3.6  | 6.3  | 5.8   | 7.4  | 7.9  | 0.2  | 2.3   | 2.9  | 3.5  | 7.0    |
| 2                             | METALLGEWERBE   | 3.0                    | 4.6  | 3.4  | 3.5  | 4.3   | 5.1  | 1.4  | 0.8  | 2.2   | 1.9  | 4.6  | 7.1    |
| 3                             | HOLZGEWERBE   | 1.9                    | 2.1  | 4.9  | 2.1  | 7.3   | 3.9  | 1.0  | -0.1 | 0.2   | 1.7  | 3.0  | -2.2   |
| 4                             | BEKLEIDUNGS-, TEXTIL- UND<br>LEDERGEWERBE                                 | -2.4                   | -2.7 | 0.1  | -5.9 | -7.4  | -1.8 | -4.9 | -2.1 | -3.2  | -0.6 | -6.1 | -0.7   |
| 5                             | NAHRUNGSMITTELGEWERBE   | 0.7                    | 1.8  | -1.4 | 1.4  | -0.5  | 0.6  | 1.6  | -1.1 | -0.5  | 1.6  | -2.0 | 0.3    |
| 6                             | GEWERBE FUER GESUNDHEITS-<br>UND KOERPERPFLEGE SOWIE<br>REINIGUNGSGEWERBE | -0.6                   | -0.2 | 1.1  | -0.6 | -2.3  | -0.4 | -2.0 | -7.6 | -0.1  | 0.0  | 4.6  | 0.0    |
| 7                             | GLAS-, PAPIER-, KERAMISCHE<br>SOWIE SONSTIGE GEWERBE                      | 1.4                    | 4.9  | -1.2 | -4.9 | -1.5  | 1.5  | -0.6 | -1.4 | 2.2   | 3.1  | 2.7  | -0.8   |
|                               |   | U M S A T Z            |      |      |      |       |      |      |      |       |      |      |        |
|                               | HANDWERK INSGESAMT  | 11.6                   | 16.4 | 11.2 | 14.8 | 13.3  | 13.1 | 10.6 | 7.5  | 8.6   | 11.7 | 10.2 | 16.3   |
|                               |   | WIRTSCHAFTSABTEILUNGEN |      |      |      |       |      |      |      |       |      |      |        |
| 2                             | VERARBEITENDES GEWERBE  | 11.0                   | 16.1 | 9.5  | 15.0 | 10.7  | 13.0 | 7.6  | 6.9  | 8.4   | 11.2 | 13.3 | 14.9   |
| 3                             | BAUGEWERBE  | 12.1                   | 16.6 | 14.5 | 12.4 | 12.4  | 15.2 | 12.4 | 9.7  | 9.7   | 10.5 | 6.5  | 16.4   |
| 4                             | HANDEL  | 13.9                   | 29.2 | 9.2  | 22.7 | 19.7  | 8.8  | 14.7 | -0.2 | 7.3   | 16.0 | 9.8  | 37.3   |
| 7                             | DIENSTLEISTUNGEN VON UNTER-<br>NEHMEN UND FREIEN BERUFEN                  | 5.6                    | 6.1  | 9.5  | 5.2  | 6.3   | 5.6  | 4.4  | 5.3  | 4.5   | 6.6  | 7.0  | 5.2    |
|                               |   | GEWERBEGRUPPEN         |      |      |      |       |      |      |      |       |      |      |        |
| 1                             | BAU- UND AUSBAUGEWERBE  | 12.6                   | 17.1 | 13.2 | 14.9 | 9.6   | 15.1 | 15.4 | 8.5  | 9.3   | 11.1 | 4.9  | 16.1   |
| 2                             | METALLGEWERBE   | 14.0                   | 19.4 | 12.4 | 20.0 | 20.3  | 15.5 | 11.4 | 9.4  | 10.2  | 14.4 | 11.9 | 21.6   |
| 3                             | HOLZGEWERBE   | 10.4                   | 9.7  | 7.0  | 8.0  | 14.5  | 16.5 | 6.3  | 7.2  | 7.6   | 9.0  | 8.9  | 3.5    |
| 4                             | BEKLEIDUNGS-, TEXTIL- UND<br>LEDERGEWERBE                                 | 5.8                    | 5.7  | 7.8  | 1.0  | -13.3 | 6.6  | 3.9  | -0.6 | 6.3   | 7.8  | 3.8  | 12.1   |
| 5                             | NAHRUNGSMITTELGEWERBE   | 5.8                    | 15.1 | 7.6  | 7.3  | 0.4   | 4.6  | 4.9  | 1.2  | 3.0   | 6.8  | 14.9 | 11.3   |
| 6                             | GEWERBE FUER GESUNDHEITS-<br>UND KOERPERPFLEGE SOWIE<br>REINIGUNGSGEWERBE | 6.8                    | 7.8  | 9.4  | 7.4  | 8.5   | 7.0  | 5.2  | 3.8  | 6.2   | 7.2  | 10.0 | 6.0    |
| 7                             | GLAS-, PAPIER-, KERAMISCHE<br>SOWIE SONSTIGE GEWERBE                      | 8.7                    | 2.7  | 10.8 | 1.7  | 0.2   | 12.9 | 6.7  | 3.6  | 6.8   | 10.5 | 3.5  | 14.7   |

\*) OHNE HANDWERKLICHE NEBENBETRIEBE

SAISONBEREINIGUNG \*) NACH WIRTSCHAFTSZWEIGEN

6 HANDWERK INSGESAMT

6.1 BESCHAEFTIGTE 1) DES HANDWERKS  
1000

| JAHR | QUARTAL | ORIGINALWERTE            |            |      | SAISONBEREINIGTE WERTE |      | GLATTE<br>KOMPONENTE |
|------|---------|--------------------------|------------|------|------------------------|------|----------------------|
|      |         | PROZENTUALE VERAENDERUNG |            |      | PROZ. VERAEND.         |      |                      |
|      |         | GEGENUEBER               |            |      | GEGENUEBER             |      |                      |
|      |         | VORJ. QUARTAL            | VORQUARTAL |      | VORQUARTAL             |      |                      |
| 1987 | 1       | 3511.2                   | -0.1       | -4.2 | 3625.4                 | -0.2 | 3629.8               |
|      | 2       | 3624.1                   | 0.2        | 3.2  | 3632.0                 | 0.2  | 3631.5               |
|      | 3       | 3722.7                   | 0.1        | 2.7  | 3640.4                 | 0.2  | 3634.7               |
|      | 4       | 3667.4                   | 0.0        | -1.5 | 3635.9                 | -0.1 | 3635.6               |
| 1988 | 1       | 3528.4                   | 0.5        | -3.8 | 3624.2                 | -0.3 | 3631.5               |
|      | 2       | 3627.5                   | 0.1        | 2.8  | 3637.2                 | 0.4  | 3632.1               |
|      | 3       | 3702.3                   | -0.5       | 2.1  | 3638.2                 | 0.0  | 3639.5               |
|      | 4       | 3674.5                   | 0.2        | -0.8 | 3646.8                 | 0.2  | 3649.0               |
| 1989 | 1       | 3596.1                   | 1.9        | -2.1 | 3661.9                 | 0.4  | 3655.5               |
|      | 2       | 3641.7                   | 0.4        | 1.3  | 3659.9                 | -0.1 | 3664.4               |
|      | 3       | 3726.5                   | 0.7        | 2.3  | 3677.8                 | 0.5  | 3684.6               |
|      | 4       | 3737.1                   | 1.7        | 0.3  | 3709.6                 | 0.9  | 3709.6               |
| 1990 | 1       | 3691.0                   | 2.6        | -1.2 | 3743.3                 | 0.9  | 3733.1               |
|      | 2       | 3726.0                   | 2.3        | 0.9  | 3749.0                 | 0.2  | 3752.8               |
|      | 3       | 3804.9                   | 2.1        | 2.1  | 3762.5                 | 0.4  | 3765.2               |
|      | 4       | 3797.9                   | 1.6        | -0.2 | 3770.8                 | 0.2  | 3774.9               |

6.2 UMSATZ 2) DES HANDWERKS  
MILL. DM

| JAHR | QUARTAL | ORIGINALWERTE            |            |       | SAISONBEREINIGTE WERTE |      | GLATTE<br>KOMPONENTE |
|------|---------|--------------------------|------------|-------|------------------------|------|----------------------|
|      |         | PROZENTUALE VERAENDERUNG |            |       | PROZ. VERAEND.         |      |                      |
|      |         | GEGENUEBER               |            |       | GEGENUEBER             |      |                      |
|      |         | VORJ. QUARTAL            | VORQUARTAL |       | VORQUARTAL             |      |                      |
| 1987 | 1       | 68446.9                  | 2.3        | -33.1 | 85387.0                | -1.4 | 86287.8              |
|      | 2       | 86388.1                  | 3.0        | 26.2  | 87303.1                | 2.2  | 87406.2              |
|      | 3       | 90704.8                  | 3.9        | 5.0   | 88988.1                | 1.9  | 88842.2              |
|      | 4       | 106527.1                 | 4.1        | 17.4  | 90769.3                | 2.0  | 90338.5              |
| 1988 | 1       | 75267.1                  | 10.0       | -29.3 | 91299.4                | 0.6  | 91331.4              |
|      | 2       | 90919.2                  | 5.2        | 20.8  | 91687.3                | 0.4  | 92096.8              |
|      | 3       | 94664.1                  | 4.4        | 4.1   | 93833.4                | 2.3  | 93481.1              |
|      | 4       | 109462.0                 | 2.8        | 15.6  | 94720.5                | 0.9  | 95043.0              |
| 1989 | 1       | 82313.1                  | 9.4        | -24.8 | 96672.6                | 2.1  | 96474.9              |
|      | 2       | 98049.3                  | 7.8        | 19.1  | 98430.3                | 1.8  | 97813.8              |
|      | 3       | 98530.1                  | 4.1        | 0.5   | 98570.0                | 0.1  | 99452.4              |
|      | 4       | 115947.6                 | 5.9        | 17.7  | 101729.6               | 3.2  | 101980.3             |
| 1990 | 1       | 91960.4                  | 11.7       | -20.7 | 105602.4               | 3.8  | 104912.1             |
|      | 2       | 107424.4                 | 9.6        | 16.8  | 107767.5               | 2.1  | 108257.3             |
|      | 3       | 112101.1                 | 13.8       | 4.4   | 112820.6               | 4.7  | 111862.0             |
|      | 4       | 129163.4                 | 11.4       | 15.2  | 115118.9               | 2.0  | 115146.8             |

- \*) SAISONBEREINIGUNG (OHNE KALENDERTAEGLICHE) VON QUARTALSWERTEN MIT HILFE DES BERLINER VERFAHRENS (VERSION 4).  
 1) OHNE DIE BESCHAEFTIGTEN DER HANDWERKLICHEN NEBENBETRIEBE, BESCHAEFTIGTENSTAND AM JEWEILIGEN VIERTELJAHRESENDE.  
 2) OHNE DEN UMSATZ DER HANDWERKLICHEN NEBENBETRIEBE, OHNE UMSATZSTEUER.



SAISONBEREINIGUNG \*) NACH WIRTSCHAFTSZWEIGEN

7 VERARBEITENDES GEWERBE

7.1 BESCHAEFTIGTE 1) DES HANDWERKS  
1000

| JAHR | QUARTAL | ORIGINALWERTE            |            | SAISONBEREINIGTE WERTE |            | GLATTE<br>KOMPONENTE |        |
|------|---------|--------------------------|------------|------------------------|------------|----------------------|--------|
|      |         | PROZENTUALE VERAENDERUNG |            | PROZ. VERAEND.         |            |                      |        |
|      |         | GEGENUEBER               |            | GEGENUEBER             |            |                      |        |
|      |         | VORJ. QUARTAL            | VORQUARTAL | VORJ. QUARTAL          | VORQUARTAL |                      |        |
| 1987 | 1       | 1341.7                   | 0.1        | -2.1                   | 1358.0     | -0.1                 | 1358.7 |
|      | 2       | 1348.9                   | 0.3        | 0.5                    | 1359.8     | 0.1                  | 1359.6 |
|      | 3       | 1375.6                   | 0.1        | 2.0                    | 1361.6     | 0.1                  | 1361.3 |
|      | 4       | 1374.4                   | 0.3        | -0.1                   | 1362.7     | 0.1                  | 1363.3 |
| 1988 | 1       | 1351.2                   | 0.7        | -1.7                   | 1365.1     | 0.2                  | 1364.9 |
|      | 2       | 1356.8                   | 0.6        | 0.4                    | 1366.7     | 0.1                  | 1366.4 |
|      | 3       | 1378.3                   | 0.2        | 1.6                    | 1367.5     | 0.1                  | 1368.1 |
|      | 4       | 1382.2                   | 0.6        | 0.3                    | 1371.7     | 0.3                  | 1368.9 |
| 1989 | 1       | 1359.2                   | 0.6        | -1.7                   | 1369.6     | -0.2                 | 1370.1 |
|      | 2       | 1361.1                   | 0.3        | 0.1                    | 1370.3     | 0.1                  | 1370.7 |
|      | 3       | 1382.1                   | 0.3        | 1.5                    | 1372.8     | 0.2                  | 1373.6 |
|      | 4       | 1385.6                   | 0.2        | 0.3                    | 1376.9     | 0.3                  | 1379.0 |
| 1990 | 1       | 1379.6                   | 1.5        | -0.4                   | 1388.2     | 0.8                  | 1386.0 |
|      | 2       | 1384.4                   | 1.7        | 0.3                    | 1393.4     | 0.4                  | 1393.1 |
|      | 3       | 1407.6                   | 1.8        | 1.7                    | 1398.8     | 0.4                  | 1399.0 |
|      | 4       | 1409.3                   | 1.7        | 0.1                    | 1401.9     | 0.2                  | 1403.3 |

7.2 UMSATZ 2) DES HANDWERKS  
MILL. DM

| JAHR | QUARTAL | ORIGINALWERTE            |            | SAISONBEREINIGTE WERTE |            | GLATTE<br>KOMPONENTE |         |
|------|---------|--------------------------|------------|------------------------|------------|----------------------|---------|
|      |         | PROZENTUALE VERAENDERUNG |            | PROZ. VERAEND.         |            |                      |         |
|      |         | GEGENUEBER               |            | GEGENUEBER             |            |                      |         |
|      |         | VORJ. QUARTAL            | VORQUARTAL | VORJ. QUARTAL          | VORQUARTAL |                      |         |
| 1987 | 1       | 34594.1                  | 2.6        | -19.5                  | 38754.5    | -0.4                 | 39024.8 |
|      | 2       | 40148.4                  | 3.4        | 16.1                   | 39675.5    | 2.4                  | 39513.0 |
|      | 3       | 39304.0                  | 3.2        | -2.1                   | 39938.3    | 0.7                  | 40015.6 |
|      | 4       | 44961.2                  | 4.6        | 14.4                   | 40531.3    | 1.5                  | 40505.9 |
| 1988 | 1       | 37084.9                  | 7.2        | -17.5                  | 41122.9    | 1.5                  | 40975.5 |
|      | 2       | 41370.9                  | 3.0        | 11.6                   | 41108.6    | 0.0                  | 41441.7 |
|      | 3       | 41426.1                  | 5.4        | 0.1                    | 42248.5    | 2.8                  | 42095.9 |
|      | 4       | 47361.3                  | 5.3        | 14.3                   | 42948.3    | 1.7                  | 42671.7 |
| 1989 | 1       | 39064.2                  | 5.3        | -17.5                  | 42737.5    | -0.5                 | 43009.9 |
|      | 2       | 43989.5                  | 6.3        | 12.6                   | 43773.0    | 2.4                  | 43461.0 |
|      | 3       | 42796.5                  | 3.3        | -2.7                   | 43708.2    | -0.1                 | 44025.8 |
|      | 4       | 48915.6                  | 3.3        | 14.3                   | 44765.4    | 2.4                  | 45054.6 |
| 1990 | 1       | 43431.7                  | 11.2       | -11.2                  | 46856.8    | 4.7                  | 46344.5 |
|      | 2       | 47605.7                  | 8.2        | 9.6                    | 47418.5    | 1.2                  | 47768.9 |
|      | 3       | 48662.2                  | 13.7       | 2.2                    | 49684.8    | 4.8                  | 49233.8 |
|      | 4       | 54287.7                  | 11.0       | 11.6                   | 50343.2    | 1.3                  | 50477.3 |

\*) SAISONBEREINIGUNG (OHNE KALENDERTAEGLICHE) VON QUARTALSWERTEN MIT HILFE DES BERLINER VERFAHRENS (VERSION 4).  
1) OHNE DIE BESCHAEFTIGTEN DER HANDWERKLICHEN NEBENBETRIEBE, BESCHAEFTIGTENSTAND AM JEWEILIGEN VIERTELJAHRESENDE.  
2) OHNE DEN UMSATZ DER HANDWERKLICHEN NEBENBETRIEBE, OHNE UMSATZSTEUER.

SAISONBEREINIGUNG \*) NACH WIRTSCHAFTSZWEIGEN

8 BAUGEWERBE

8.1 BESCHAEFTE 1) DES HANDWERKS  
1000

| JAHR | QUARTAL | ORIGINALWERTE            |            |      | SAISONBEREINIGTE WERTE |      | GLATTE<br>KOMPONENTE |
|------|---------|--------------------------|------------|------|------------------------|------|----------------------|
|      |         | PROZENTUALE VERAENDERUNG |            |      | PROZ. VERAEND.         |      |                      |
|      |         | GEGENUEBER               |            |      | GEGENUEBER             |      |                      |
|      |         | VORJ. QUARTAL            | VORQUARTAL |      | VORQUARTAL             |      |                      |
| 1987 | 1       | 1275.2                   | -1.5       | -8.7 | 1362.7                 | -0.8 | 1366.1               |
|      | 2       | 1372.2                   | -1.3       | 7.6  | 1362.2                 | 0.0  | 1361.6               |
|      | 3       | 1412.2                   | -1.5       | 2.9  | 1361.5                 | -0.1 | 1358.7               |
|      | 4       | 1376.3                   | -1.5       | -2.5 | 1356.9                 | -0.3 | 1355.5               |
| 1988 | 1       | 1271.4                   | -0.3       | -7.6 | 1342.2                 | -1.1 | 1348.5               |
|      | 2       | 1355.1                   | -1.2       | 6.6  | 1348.6                 | 0.5  | 1345.4               |
|      | 3       | 1387.7                   | -1.7       | 2.4  | 1350.8                 | 0.2  | 1348.1               |
|      | 4       | 1361.6                   | -1.1       | -1.9 | 1346.4                 | -0.3 | 1350.5               |
| 1989 | 1       | 1312.5                   | 3.2        | -3.6 | 1356.3                 | 0.7  | 1351.5               |
|      | 2       | 1351.4                   | -0.3       | 3.0  | 1353.2                 | -0.2 | 1355.8               |
|      | 3       | 1385.7                   | -0.1       | 2.5  | 1362.4                 | 0.7  | 1371.3               |
|      | 4       | 1409.5                   | 3.5        | 1.7  | 1394.0                 | 2.3  | 1392.5               |
| 1990 | 1       | 1390.6                   | 6.0        | -1.3 | 1421.9                 | 2.0  | 1411.7               |
|      | 2       | 1415.3                   | 4.7        | 1.8  | 1421.9                 | 0.0  | 1427.3               |
|      | 3       | 1451.3                   | 4.7        | 2.5  | 1433.8                 | 0.8  | 1435.5               |
|      | 4       | 1451.8                   | 3.0        | 0.0  | 1436.3                 | 0.2  | 1440.7               |

8.2 UMSATZ 2) DES HANDWERKS  
MILL. DM

| JAHR | QUARTAL | ORIGINALWERTE            |            |       | SAISONBEREINIGTE WERTE |      | GLATTE<br>KOMPONENTE |
|------|---------|--------------------------|------------|-------|------------------------|------|----------------------|
|      |         | PROZENTUALE VERAENDERUNG |            |       | PROZ. VERAEND.         |      |                      |
|      |         | GEGENUEBER               |            |       | GEGENUEBER             |      |                      |
|      |         | VORJ. QUARTAL            | VORQUARTAL |       | VORQUARTAL             |      |                      |
| 1987 | 1       | 19927.2                  | 3.0        | -53.2 | 31155.3                | -2.7 | 31635.0              |
|      | 2       | 29582.0                  | 2.2        | 48.5  | 31813.5                | 2.1  | 32059.9              |
|      | 3       | 35744.5                  | 4.3        | 20.8  | 32929.9                | 3.5  | 32765.8              |
|      | 4       | 44039.5                  | 3.5        | 23.2  | 33810.7                | 2.7  | 33528.1              |
| 1988 | 1       | 23313.3                  | 17.0       | -47.1 | 33857.7                | 0.1  | 33907.5              |
|      | 2       | 31985.0                  | 8.1        | 37.2  | 33969.7                | 0.3  | 34041.1              |
|      | 3       | 36906.5                  | 3.3        | 15.4  | 34653.3                | 2.0  | 34487.2              |
|      | 4       | 44144.4                  | 0.2        | 19.6  | 34659.1                | 0.0  | 35137.0              |
| 1989 | 1       | 26668.6                  | 14.4       | -39.6 | 36259.4                | 4.6  | 35940.0              |
|      | 2       | 35254.2                  | 10.2       | 32.2  | 36780.7                | 1.4  | 36646.6              |
|      | 3       | 38741.6                  | 5.0        | 9.9   | 37195.7                | 1.1  | 37577.0              |
|      | 4       | 48152.9                  | 9.1        | 24.3  | 38823.1                | 4.4  | 38774.8              |
| 1990 | 1       | 30757.2                  | 15.3       | -36.1 | 40035.2                | 3.1  | 39946.1              |
|      | 2       | 39875.5                  | 13.1       | 29.6  | 41253.9                | 3.0  | 41177.7              |
|      | 3       | 43452.9                  | 12.2       | 9.0   | 42460.2                | 2.9  | 42337.8              |
|      | 4       | 52813.0                  | 9.7        | 21.5  | 43435.1                | 2.3  | 43441.6              |

\*) SAISONBEREINIGUNG (OHNE KALENDERTAEGLICHE) VON QUARTALSWERTEN MIT HILFE DES BERLINER VERFAHRENS (VERSION 4).  
1) OHNE DIE BESCHAEFTE TEN DER HANDWERKLICHEN NEBENBETRIEBE, BESCHAEFTE TIGTENSTAND AM JEWEILIGEN VIERTELJAHRESENDE.  
2) OHNE DEN UMSATZ DER HANDWERKLICHEN NEBENBETRIEBE. OHNE UMSATZSTEUER.

## SAISONBEREINIGUNG \*) NACH WIRTSCHAFTSZWEIGEN

## 9 BAUHAUPTGEMERBE

9.1 BESCHAEFTIGTE 1) DES HANDWERKS  
1000

| JAHR | QUARTAL | ORIGINALWERTE            |      |            | SAISONBEREINIGTE WERTE |      | GLATTE<br>KOMPONENTE |
|------|---------|--------------------------|------|------------|------------------------|------|----------------------|
|      |         | PROZENTUALE VERAENDERUNG |      |            | PROZ. VERAEND.         |      |                      |
|      |         | GEGENUEBER               |      |            | GEGENUEBER             |      |                      |
|      |         | VORJ. QUARTAL            |      | VORQUARTAL | VORQUARTAL             |      |                      |
| 1987 | 1       | 628.9                    | -2.4 | -12.5      | 692.0                  | -1.5 | 695.6                |
|      | 2       | 707.8                    | -1.8 | 12.5       | 692.9                  | 0.1  | 692.0                |
|      | 3       | 721.2                    | -2.4 | 1.9        | 691.0                  | -0.3 | 689.5                |
|      | 4       | 701.0                    | -2.4 | -2.8       | 688.6                  | -0.3 | 687.5                |
| 1988 | 1       | 628.1                    | -0.1 | -10.4      | 678.4                  | -1.5 | 682.9                |
|      | 2       | 694.9                    | -1.8 | 10.6       | 683.2                  | 0.7  | 681.0                |
|      | 3       | 706.3                    | -2.1 | 1.6        | 685.4                  | 0.3  | 683.3                |
|      | 4       | 690.3                    | -1.5 | -2.3       | 682.0                  | -0.5 | 684.9                |
| 1989 | 1       | 659.3                    | 5.0  | -4.5       | 688.6                  | 1.0  | 685.0                |
|      | 2       | 689.7                    | -0.7 | 4.6        | 685.0                  | -0.5 | 687.0                |
|      | 3       | 702.2                    | -0.6 | 1.8        | 690.7                  | 0.8  | 696.9                |
|      | 4       | 719.2                    | 4.2  | 2.4        | 711.3                  | 3.0  | 710.7                |
| 1990 | 1       | 711.6                    | 7.9  | -1.1       | 731.3                  | 2.8  | 723.4                |
|      | 2       | 730.2                    | 5.9  | 2.6        | 729.3                  | -0.3 | 733.6                |
|      | 3       | 745.2                    | 6.1  | 2.1        | 737.8                  | 1.2  | 738.9                |
|      | 4       | 747.2                    | 3.9  | 0.3        | 739.4                  | 0.2  | 742.3                |

9.2 UMSATZ 2) DES HANDWERKS  
MILL. DM

| JAHR | QUARTAL | ORIGINALWERTE            |      |            | SAISONBEREINIGTE WERTE |      | GLATTE<br>KOMPONENTE |
|------|---------|--------------------------|------|------------|------------------------|------|----------------------|
|      |         | PROZENTUALE VERAENDERUNG |      |            | PROZ. VERAEND.         |      |                      |
|      |         | GEGENUEBER               |      |            | GEGENUEBER             |      |                      |
|      |         | VORJ. QUARTAL            |      | VORQUARTAL | VORQUARTAL             |      |                      |
| 1987 | 1       | 8719.5                   | 0.3  | -62.8      | 16350.3                | -5.4 | 16792.9              |
|      | 2       | 15791.8                  | 1.3  | 81.1       | 16835.1                | 3.0  | 17008.4              |
|      | 3       | 20092.0                  | 3.8  | 27.2       | 17586.7                | 4.5  | 17454.0              |
|      | 4       | 23948.7                  | 2.3  | 19.2       | 18199.5                | 3.5  | 17995.0              |
| 1988 | 1       | 11189.6                  | 28.3 | -53.3      | 18160.3                | -0.2 | 18236.1              |
|      | 2       | 17421.4                  | 10.3 | 55.7       | 18276.1                | 0.6  | 18287.3              |
|      | 3       | 20780.6                  | 3.4  | 19.3       | 18711.1                | 2.4  | 18573.0              |
|      | 4       | 23598.6                  | -1.5 | 13.6       | 18570.2                | -0.8 | 18979.2              |
| 1989 | 1       | 13749.0                  | 22.9 | -41.7      | 19804.2                | 6.6  | 19462.9              |
|      | 2       | 19294.1                  | 10.7 | 40.3       | 19822.6                | 0.1  | 19798.3              |
|      | 3       | 21549.1                  | 9.7  | 11.7       | 20052.3                | 1.2  | 20347.6              |
|      | 4       | 25995.9                  | 10.2 | 20.6       | 21130.1                | 5.4  | 21104.4              |
| 1990 | 1       | 16123.3                  | 17.3 | -38.0      | 21882.9                | 3.6  | 21833.5              |
|      | 2       | 22307.4                  | 15.6 | 38.4       | 22717.5                | 3.8  | 22590.5              |
|      | 3       | 24333.2                  | 12.9 | 9.1        | 23238.2                | 2.3  | 23242.9              |
|      | 4       | 28691.0                  | 10.4 | 17.9       | 23797.1                | 2.4  | 23842.7              |

\*) SAISONBEREINIGUNG (OHNE KALENDERTAEGLICHE) VON QUARTALSWERTEN MIT HILFE DES BERLINER VERFAHRENS (VERSION 4).  
 1) OHNE DIE BESCHAEFTIGTEN DER HANDWERKLICHEN NEBENBETRIEBE, BESCHAEFTIGTENSTAND AM JEWELIGEN VIERTELJAHRESENDE.  
 2) OHNE DEN UMSATZ DER HANDWERKLICHEN NEBENBETRIEBE. OHNE UMSATZSTEUER.

## SAISONBEREINIGUNG \*) NACH WIRTSCHAFTSZWEIGEN

## 10 AUSBAUGEWERBE

10.1 BESCHAEFTIGTE 1) DES HANDWERKS  
1000

| JAHR | QUARTAL | ORIGINALWERTE            |      |            | SAISONBEREINIGTE WERTE |      | GLATTE<br>KOMPONENTE |
|------|---------|--------------------------|------|------------|------------------------|------|----------------------|
|      |         | PROZENTUALE VERAENDERUNG |      |            | PROZ. VERAEND.         |      |                      |
|      |         | GEGENUEBER               |      |            | GEGENUEBER             |      |                      |
|      |         | VORJ. QUARTAL            |      | VORQUARTAL | VORQUARTAL             |      |                      |
| 1987 | 1       | 646.4                    | -0.5 | -4.8       | 670.6                  | 0.0  | 670.4                |
|      | 2       | 664.3                    | -0.8 | 2.8        | 669.1                  | -0.2 | 669.7                |
|      | 3       | 691.0                    | -0.3 | 4.0        | 670.8                  | 0.3  | 669.3                |
|      | 4       | 675.3                    | -0.5 | -2.3       | 668.2                  | -0.4 | 668.0                |
| 1988 | 1       | 643.4                    | -0.5 | -4.7       | 663.8                  | -0.7 | 665.7                |
|      | 2       | 660.3                    | -0.6 | 2.6        | 665.4                  | 0.2  | 664.4                |
|      | 3       | 681.4                    | -1.4 | 3.2        | 665.4                  | 0.0  | 664.8                |
|      | 4       | 671.3                    | -0.6 | -1.5       | 664.4                  | -0.2 | 665.6                |
| 1989 | 1       | 653.2                    | 1.5  | -2.7       | 667.6                  | 0.5  | 666.5                |
|      | 2       | 661.7                    | 0.2  | 1.3        | 668.1                  | 0.1  | 668.8                |
|      | 3       | 683.5                    | 0.3  | 3.3        | 671.7                  | 0.5  | 674.4                |
|      | 4       | 690.3                    | 2.8  | 1.0        | 682.7                  | 1.6  | 681.8                |
| 1990 | 1       | 679.1                    | 4.0  | -1.6       | 690.6                  | 1.2  | 688.4                |
|      | 2       | 685.1                    | 3.5  | 0.9        | 692.6                  | 0.3  | 693.8                |
|      | 3       | 706.0                    | 3.3  | 3.1        | 696.0                  | 0.5  | 696.6                |
|      | 4       | 704.6                    | 2.1  | -0.2       | 696.9                  | 0.1  | 698.4                |

10.2 UMSATZ 2) DES HANDWERKS  
MILL. DM

| JAHR | QUARTAL | ORIGINALWERTE            |      |            | SAISONBEREINIGTE WERTE |     | GLATTE<br>KOMPONENTE |
|------|---------|--------------------------|------|------------|------------------------|-----|----------------------|
|      |         | PROZENTUALE VERAENDERUNG |      |            | PROZ. VERAEND.         |     |                      |
|      |         | GEGENUEBER               |      |            | GEGENUEBER             |     |                      |
|      |         | VORJ. QUARTAL            |      | VORQUARTAL | VORQUARTAL             |     |                      |
| 1987 | 1       | 11207.7                  | 5.2  | -41.5      | 14803.9                | 0.3 | 14839.8              |
|      | 2       | 13790.2                  | 3.3  | 23.0       | 14977.3                | 1.2 | 15051.4              |
|      | 3       | 15652.5                  | 5.0  | 13.5       | 15346.5                | 2.5 | 15312.7              |
|      | 4       | 20090.8                  | 4.9  | 28.4       | 15610.0                | 1.7 | 15533.1              |
| 1988 | 1       | 12123.8                  | 8.2  | -39.7      | 15696.8                | 0.6 | 15671.3              |
|      | 2       | 14563.7                  | 5.6  | 20.1       | 15693.6                | 0.0 | 15753.7              |
|      | 3       | 16125.7                  | 3.0  | 10.7       | 15942.3                | 1.6 | 15914.1              |
|      | 4       | 20545.8                  | 2.3  | 27.4       | 16088.9                | 0.9 | 16157.7              |
| 1989 | 1       | 12919.6                  | 6.6  | -37.1      | 16455.2                | 2.3 | 16477.0              |
|      | 2       | 15960.1                  | 9.6  | 23.5       | 16958.1                | 3.1 | 16848.3              |
|      | 3       | 17192.5                  | 6.6  | 7.7        | 17143.4                | 1.1 | 17229.4              |
|      | 4       | 22157.0                  | 7.8  | 28.9       | 17693.0                | 3.2 | 17670.4              |
| 1990 | 1       | 14633.9                  | 13.3 | -34.0      | 18152.4                | 2.6 | 18112.6              |
|      | 2       | 17568.1                  | 10.1 | 20.1       | 18536.4                | 2.1 | 18587.2              |
|      | 3       | 19119.7                  | 11.2 | 8.8        | 19222.1                | 3.7 | 19094.9              |
|      | 4       | 24122.0                  | 8.9  | 26.2       | 19638.0                | 2.2 | 19598.9              |

\*) SAISONBEREINIGUNG (OHNE KALENDERTAEGELICHE) VON QUARTALSWERTEN MIT HILFE DES BERLINER VERFAHRENS (VERSION 4).  
 1) OHNE DIE BESCHAEFTIGTEN DER HANDWERKLICHEN NEBENBETRIEBE, BESCHAEFTIGTENSTAND AM JEWEILIGEN VIERTELJAHRESENDE.  
 2) OHNE DEN UMSATZ DER HANDWERKLICHEN NEBENBETRIEBE, OHNE UMSATZSTEUER.

SAISONBEREINIGUNG \*) NACH WIRTSCHAFTSZWEIGEN

11 HANDEL

11.1 BESCHAEFTIGTE 1) DES HANDWERKS  
1000

| JAHR | QUARTAL | ORIGINALWERTE            |            |      | SAISONBEREINIGTE WERTE |      | GLATTE<br>KOMPONENTE |
|------|---------|--------------------------|------------|------|------------------------|------|----------------------|
|      |         | PROZENTUALE VERAENDERUNG |            |      | PROZ. VERAEND.         |      |                      |
|      |         | GEGENUEBER               |            |      | GEGENUEBER             |      |                      |
|      |         | VORJ. QUARTAL            | VORQUARTAL |      | VORQUARTAL             |      |                      |
| 1987 | 1       | 209.8                    | -3.0       | -3.0 | 211.5                  | -1.4 | 212.0                |
|      | 2       | 208.3                    | -2.6       | -0.7 | 210.4                  | -0.5 | 210.6                |
|      | 3       | 212.3                    | -2.5       | 1.9  | 210.2                  | -0.1 | 210.2                |
|      | 4       | 211.7                    | -2.2       | -0.3 | 210.4                  | 0.1  | 211.0                |
| 1988 | 1       | 211.1                    | 0.6        | -0.3 | 212.4                  | 1.0  | 212.4                |
|      | 2       | 212.7                    | 2.1        | 0.8  | 214.3                  | 0.9  | 213.8                |
|      | 3       | 216.5                    | 2.0        | 1.8  | 215.0                  | 0.3  | 214.9                |
|      | 4       | 216.2                    | 2.1        | -0.1 | 215.2                  | 0.1  | 215.1                |
| 1989 | 1       | 214.0                    | 1.4        | -1.0 | 214.9                  | -0.1 | 214.5                |
|      | 2       | 211.7                    | -0.5       | -1.1 | 213.3                  | -0.7 | 213.4                |
|      | 3       | 213.2                    | -1.5       | 0.7  | 212.0                  | -0.6 | 212.4                |
|      | 4       | 213.1                    | -1.4       | 0.0  | 211.9                  | 0.0  | 211.7                |
| 1990 | 1       | 210.5                    | -1.6       | -1.2 | 211.2                  | -0.3 | 211.4                |
|      | 2       | 209.9                    | -0.9       | -0.3 | 211.5                  | 0.1  | 211.5                |
|      | 3       | 213.4                    | 0.1        | 1.7  | 212.3                  | 0.4  | 211.9                |
|      | 4       | 213.5                    | 0.2        | 0.0  | 212.3                  | 0.0  | 212.1                |

11.2 UMSATZ 2) DES HANDWERKS  
MILL. DM

| JAHR | QUARTAL | ORIGINALWERTE            |            |       | SAISONBEREINIGTE WERTE |      | GLATTE<br>KOMPONENTE |
|------|---------|--------------------------|------------|-------|------------------------|------|----------------------|
|      |         | PROZENTUALE VERAENDERUNG |            |       | PROZ. VERAEND.         |      |                      |
|      |         | GEGENUEBER               |            |       | GEGENUEBER             |      |                      |
|      |         | VORJ. QUARTAL            | VORQUARTAL |       | VORQUARTAL             |      |                      |
| 1987 | 1       | 10392.4                  | 0.2        | -19.3 | 11733.7                | -1.2 | 11857.8              |
|      | 2       | 12824.3                  | 3.5        | 23.4  | 11994.8                | 2.2  | 12014.8              |
|      | 3       | 11732.7                  | 4.7        | -8.5  | 12237.9                | 2.0  | 12188.6              |
|      | 4       | 13451.8                  | 4.5        | 14.7  | 12502.2                | 2.2  | 12382.1              |
| 1988 | 1       | 11098.2                  | 6.8        | -17.5 | 12349.4                | -1.2 | 12486.5              |
|      | 2       | 13561.2                  | 5.7        | 22.2  | 12624.8                | 2.2  | 12622.2              |
|      | 3       | 12272.5                  | 4.6        | -9.5  | 12902.6                | 2.2  | 12865.0              |
|      | 4       | 13741.1                  | 2.2        | 12.0  | 13029.3                | 1.0  | 13150.1              |
| 1989 | 1       | 12620.4                  | 13.7       | -8.2  | 13542.7                | 3.9  | 13389.9              |
|      | 2       | 14584.9                  | 7.5        | 15.6  | 13679.3                | 1.0  | 13521.1              |
|      | 3       | 12743.1                  | 3.8        | -12.6 | 13436.4                | -1.8 | 13616.9              |
|      | 4       | 14482.5                  | 5.4        | 13.6  | 13866.7                | 3.2  | 13867.2              |
| 1990 | 1       | 13579.9                  | 7.6        | -6.2  | 14355.5                | 3.5  | 14281.9              |
|      | 2       | 15526.6                  | 6.5        | 14.3  | 14701.8                | 2.4  | 14908.5              |
|      | 3       | 15491.0                  | 21.6       | -0.2  | 16192.2                | 10.1 | 15814.2              |
|      | 4       | 17380.7                  | 20.0       | 12.2  | 16780.1                | 3.6  | 16675.9              |

\*) SAISONBEREINIGUNG (OHNE KALENDERTAEGLICHE) VON QUARTALSWERTEN MIT HILFE DES BERLINER VERFAHRENS (VERSION 4).  
1) OHNE DIE BESCHAEFTIGTEN DER HANDWERKLICHEN NEBENBETRIEBE, BESCHAEFTIGTENSTAND AM JEWEILIGEN VIERTELJAHRESENDE.  
2) OHNE DEN UMSATZ DER HANDWERKLICHEN NEBENBETRIEBE. OHNE UMSATZSTEUER.

SAISONBEREINIGUNG \*) NACH WIRTSCHAFTSZWEIGEN

12 DIENSTLEISTUNGEN VON UNTERNEHMEN UND FREIEN BERUFEN

12.1 BESCHAEFTIGTE 1) DES HANDWERKS  
1000

| JAHR | QUARTAL | ORIGINALWERTE            |            |      | SAISONBEREINIGTE WERTE |      | GLATTE<br>KOMPONENTE |
|------|---------|--------------------------|------------|------|------------------------|------|----------------------|
|      |         | PROZENTUALE VERAENDERUNG |            |      | PROZ. VERAEND.         |      |                      |
|      |         | GEGENUEBER               |            |      | GEGENUEBER             |      |                      |
|      |         | VORJ. QUARTAL            | VORQUARTAL |      | VORQUARTAL             |      |                      |
| 1987 | 1       | 682.1                    | 3.1        | 0.3  | 690.9                  | 1.3  | 690.7                |
|      | 2       | 692.4                    | 4.0        | 1.5  | 697.4                  | 0.9  | 697.3                |
|      | 3       | 720.2                    | 4.0        | 4.0  | 704.6                  | 1.0  | 702.1                |
|      | 4       | 702.6                    | 3.3        | -2.4 | 703.5                  | -0.2 | 703.5                |
| 1988 | 1       | 692.4                    | 1.5        | -1.5 | 702.2                  | -0.2 | 703.3                |
|      | 2       | 700.5                    | 1.2        | 1.2  | 705.2                  | 0.4  | 704.1                |
|      | 3       | 717.3                    | -0.4       | 2.4  | 702.6                  | -0.4 | 706.1                |
|      | 4       | 712.0                    | 1.3        | -0.7 | 711.1                  | 1.2  | 711.1                |
| 1989 | 1       | 708.0                    | 2.3        | -0.6 | 718.8                  | 1.1  | 717.1                |
|      | 2       | 715.1                    | 2.1        | 1.0  | 720.7                  | 0.3  | 722.0                |
|      | 3       | 743.1                    | 3.6        | 3.9  | 728.1                  | 1.0  | 725.0                |
|      | 4       | 726.5                    | 2.0        | -2.2 | 724.5                  | -0.5 | 724.0                |
| 1990 | 1       | 708.0                    | 0.0        | -2.5 | 719.6                  | -0.7 | 721.6                |
|      | 2       | 714.1                    | -0.1       | 0.9  | 719.9                  | 0.0  | 718.5                |
|      | 3       | 730.2                    | -1.7       | 2.3  | 715.2                  | -0.7 | 716.5                |
|      | 4       | 721.0                    | -0.8       | -1.3 | 718.0                  | 0.4  | 716.4                |

12.2 UMSATZ 2) DES HANDWERKS  
MILL. DM

| JAHR | QUARTAL | ORIGINALWERTE            |            |      | SAISONBEREINIGTE WERTE |      | GLATTE<br>KOMPONENTE |
|------|---------|--------------------------|------------|------|------------------------|------|----------------------|
|      |         | PROZENTUALE VERAENDERUNG |            |      | PROZ. VERAEND.         |      |                      |
|      |         | GEGENUEBER               |            |      | GEGENUEBER             |      |                      |
|      |         | VORJ. QUARTAL            | VORQUARTAL |      | VORQUARTAL             |      |                      |
| 1987 | 1       | 3464.6                   | 2.0        | -9.3 | 3664.4                 | -0.3 | 3691.2               |
|      | 2       | 3751.7                   | 3.9        | 8.3  | 3740.3                 | 2.1  | 3738.9               |
|      | 3       | 3843.7                   | 4.4        | 2.5  | 3799.3                 | 1.6  | 3790.9               |
|      | 4       | 3980.9                   | 4.3        | 3.6  | 3842.2                 | 1.1  | 3840.1               |
| 1988 | 1       | 3697.8                   | 6.7        | -7.1 | 3886.3                 | 1.1  | 3878.6               |
|      | 2       | 3917.4                   | 4.4        | 5.9  | 3900.7                 | 0.4  | 3907.6               |
|      | 3       | 3974.6                   | 3.4        | 1.5  | 3942.9                 | 1.1  | 3947.2               |
|      | 4       | 4116.9                   | 3.4        | 3.6  | 3996.2                 | 1.4  | 3996.9               |
| 1989 | 1       | 3880.9                   | 5.0        | -5.7 | 4044.5                 | 1.2  | 4046.4               |
|      | 2       | 4129.1                   | 5.4        | 6.4  | 4106.6                 | 1.5  | 4095.3               |
|      | 3       | 4160.6                   | 4.7        | 0.8  | 4139.6                 | 0.8  | 4142.0               |
|      | 4       | 4294.4                   | 4.3        | 3.2  | 4182.3                 | 1.0  | 4191.5               |
| 1990 | 1       | 4105.5                   | 5.8        | -4.4 | 4259.6                 | 1.8  | 4245.1               |
|      | 2       | 4319.5                   | 4.6        | 5.2  | 4296.9                 | 0.9  | 4305.0               |
|      | 3       | 4395.3                   | 5.6        | 1.8  | 4381.6                 | 2.0  | 4375.9               |
|      | 4       | 4568.6                   | 6.4        | 3.9  | 4457.3                 | 1.7  | 4448.7               |

\*) SAISONBEREINIGUNG (OHNE KALENDERTAEGLICHE) VON QUARTALSWERTEN MIT HILFE DES BERLINER VERFAHRENS (VERSION 4).  
1) OHNE DIE BESCHAEFTIGTEN DER HANDWERKLICHEN NEBENBETRIEBE, BESCHAEFTIGTENSTAND AM JEWEILIGEN VIERTELJAHRESENDE.  
2) OHNE DEN UMSATZ DER HANDWERKLICHEN NEBENBETRIEBE, OHNE UMSATZSTEUER.

13 UMSATZ \*) JE BESCHAEFTIGTEN IM HANDWERK \*\*)

NACH GEMERBEZWEIGEN

| NR. DER SYSTEMATIK 1) | GEMERBEGLIEDERUNG   | 1989    | 1990  | VER- AEND. 1990 GEG. 1989 | 1989 2.HJ | 1990 1.HJ | 1990 2.HJ | 1989 2.VJ | 1989 3.VJ | 1989 4.VJ | 1990 1.VJ | 1990 2.VJ | 1990 3.VJ | 1990 4.VJ |
|-----------------------|---|---------|-------|---------------------------|-----------|-----------|-----------|-----------|-----------|-----------|-----------|-----------|-----------|-----------|
|                       |   | 1000 DM |       | %                         | 1000 DM   |           |           |           |           |           |           |           |           |           |
|                       |   |         |       |                           |           |           |           |           |           |           |           |           |           |           |
| 1-7                   | HANDWERK INSGESAMT  | 107.7   | 117.6 | 9.2                       | 57.8      | 53.7      | 63.8      | 26.9      | 26.4      | 31.0      | 24.9      | 28.8      | 29.5      | 34.0      |
| 1                     | BAU- UND AUSBAUGEMERBE  | 107.9   | 116.0 | 7.5                       | 62.0      | 49.7      | 66.0      | 25.9      | 28.1      | 33.3      | 21.3      | 28.2      | 30.2      | 35.6      |
|                       | DARUNTER:   |         |       |                           |           |           |           |           |           |           |           |           |           |           |
| 101,102,107           | MAURER, BETON-, STAHLBETON- UND STRASSEN-BAUER 2)                   | 117.3   | 125.7 | 7.2                       | 67.6      | 53.5      | 71.9      | 28.1      | 30.9      | 36.1      | 22.6      | 30.6      | 32.7      | 38.8      |
| 105                   | ZIMMERER 2)   | 111.4   | 119.3 | 7.1                       | 62.7      | 51.8      | 67.2      | 26.3      | 27.6      | 34.1      | 22.9      | 28.9      | 31.4      | 35.3      |
| 106                   | DACHDECKER 2)   | 114.9   | 122.2 | 6.3                       | 69.0      | 52.4      | 69.5      | 27.0      | 31.3      | 36.5      | 21.9      | 30.4      | 32.5      | 36.2      |
| 109                   | FLIESEN-, PLATTEN- UND MOSAIKLEGER                                  | 125.2   | 133.5 | 6.6                       | 70.4      | 57.9      | 75.4      | 30.3      | 31.0      | 38.8      | 26.1      | 31.7      | 33.7      | 41.9      |
| 110                   | BETONSTEIN- UND TERRAZZOHERSTELLER                                  | 149.0   | 161.9 | 8.7                       | 81.1      | 72.2      | 89.4      | 41.0      | 39.9      | 41.1      | 29.2      | 41.8      | 43.1      | 46.3      |
| 113                   | STEINMETZEN UND STEINBILDHAUER                                      | 110.5   | 119.0 | 7.6                       | 59.6      | 55.3      | 63.5      | 31.3      | 27.7      | 32.8      | 20.4      | 34.0      | 29.3      | 34.9      |
| 114                   | STUKKATEURE 2)  | 90.7    | 98.5  | 8.6                       | 50.8      | 43.3      | 55.0      | 22.7      | 22.8      | 27.1      | 19.0      | 24.1      | 25.0      | 30.1      |
| 115                   | MALER UND LACKIERER   | 73.0    | 78.4  | 7.4                       | 41.5      | 33.6      | 44.7      | 17.3      | 18.8      | 22.6      | 15.1      | 18.5      | 20.6      | 24.2      |
| 2                     | METALLGEMERBE   | 159.6   | 176.6 | 10.6                      | 83.4      | 81.6      | 94.9      | 41.3      | 38.0      | 44.6      | 38.2      | 43.5      | 43.8      | 50.4      |
|                       | DARUNTER:   |         |       |                           |           |           |           |           |           |           |           |           |           |           |
| 201                   | METALLBAUER   | 131.5   | 139.9 | 6.4                       | 71.2      | 62.9      | 76.9      | 32.3      | 32.3      | 38.3      | 29.8      | 33.2      | 34.6      | 41.9      |
| 204                   | MASCHINENBAUMECHANIKER  | 165.8   | 173.1 | 4.4                       | 87.7      | 83.6      | 89.4      | 41.4      | 39.5      | 46.9      | 40.2      | 42.5      | 41.5      | 47.3      |
| 207,207A              | MECHANIKER (NAEHMASCHINEN-, ZWEIRADMECH.), KÄLTEANLAGENBAUER        | 140.1   | 151.5 | 8.1                       | 71.9      | 75.0      | 76.5      | 38.4      | 36.9      | 34.7      | 32.9      | 41.9      | 38.2      | 37.7      |
| 209                   | KRAFTFAHRZEUGMECHANIKER   | 265.7   | 313.4 | 17.9                      | 129.1     | 149.7     | 163.7     | 74.3      | 61.9      | 67.0      | 70.3      | 80.0      | 79.6      | 83.3      |
| 211                   | LANDMASCHINENMECHANIKER   | 199.4   | 225.5 | 13.0                      | 104.2     | 108.2     | 117.2     | 56.7      | 51.5      | 52.3      | 45.5      | 63.6      | 58.8      | 57.3      |
| 214,215               | KLEMPNER, GAS- UND WASSERINSTALLATEURE                              | 104.3   | 111.1 | 6.5                       | 59.9      | 47.7      | 63.3      | 24.6      | 25.6      | 33.7      | 21.5      | 26.3      | 27.4      | 35.5      |
| 216                   | ZENTRALHEIZUNGS- UND LUEFTUNGSBAUER                                 | 125.5   | 136.4 | 8.7                       | 72.9      | 58.3      | 77.9      | 28.8      | 31.1      | 40.6      | 26.9      | 31.4      | 33.2      | 43.9      |
| 218                   | ELEKTROINSTALLATEURE  | 101.2   | 106.2 | 5.0                       | 56.3      | 47.0      | 59.1      | 24.1      | 24.2      | 30.9      | 22.2      | 24.9      | 25.7      | 32.8      |
| 222                   | RADIO- UND FERNSEHTECHNIKER   | 153.2   | 171.2 | 11.8                      | 86.0      | 75.5      | 95.6      | 32.3      | 33.8      | 51.3      | 38.7      | 37.2      | 39.9      | 55.1      |
| 223                   | UHRMACHER   | 124.3   | 135.4 | 9.0                       | 73.0      | 53.6      | 82.0      | 25.9      | 26.4      | 44.7      | 25.8      | 28.6      | 29.3      | 52.3      |
| 3                     | HOLZGEMERBE   | 114.8   | 124.4 | 8.3                       | 62.9      | 57.4      | 66.9      | 28.0      | 27.6      | 34.8      | 27.3      | 30.3      | 29.4      | 37.0      |
|                       | DARUNTER:   |         |       |                           |           |           |           |           |           |           |           |           |           |           |
| 301                   | TISCHLER  | 114.8   | 124.4 | 8.4                       | 62.8      | 57.5      | 66.8      | 28.0      | 27.5      | 34.7      | 27.4      | 30.3      | 29.4      | 37.0      |
| 4                     | BEKLEIDUNGS-, TEXTIL- UND LEDERGEMERBE                              | 83.5    | 90.5  | 8.4                       | 44.5      | 42.0      | 48.6      | 20.6      | 20.1      | 24.5      | 20.0      | 22.2      | 21.7      | 26.9      |
|                       | DARUNTER:   |         |       |                           |           |           |           |           |           |           |           |           |           |           |
| 401,402               | HERRENSCHNEIDER, DAMENSCHNEIDER                                     | 43.0    | 46.1  | 7.2                       | 22.4      | 22.1      | 24.0      | 10.2      | 10.9      | 11.4      | 11.3      | 11.1      | 11.4      | 12.8      |
| 413                   | SCHUHMACHER   | 70.9    | 76.5  | 7.9                       | 36.7      | 36.8      | 39.8      | 18.7      | 16.9      | 20.0      | 17.2      | 19.7      | 18.5      | 21.4      |
| 418                   | RAUMAUSSTATTER  | 102.0   | 110.1 | 7.9                       | 55.2      | 50.1      | 60.0      | 24.7      | 24.0      | 31.1      | 23.6      | 26.6      | 26.0      | 33.8      |
| 5                     | NAHRUNGSMITTELGEMERBE   | 113.4   | 119.2 | 5.1                       | 59.1      | 57.3      | 61.9      | 28.0      | 28.5      | 30.6      | 27.9      | 29.4      | 29.9      | 31.8      |
|                       | DARUNTER:   |         |       |                           |           |           |           |           |           |           |           |           |           |           |
| 501                   | BAECKER   | 77.1    | 79.7  | 3.4                       | 39.3      | 38.9      | 40.9      | 19.2      | 19.3      | 20.0      | 19.0      | 19.7      | 19.8      | 21.0      |
| 502                   | KONDITIONEN   | 65.7    | 70.2  | 6.8                       | 34.0      | 33.8      | 36.3      | 15.8      | 15.8      | 18.1      | 16.5      | 17.2      | 16.8      | 19.6      |
| 503                   | FLEISCHER   | 158.7   | 169.5 | 6.8                       | 84.1      | 80.7      | 88.7      | 39.1      | 40.2      | 43.9      | 39.1      | 41.8      | 43.0      | 45.4      |
| 6                     | GEMERBE FUER GESUNDHEITS- UND KOERPERPFLEGE SOWIE REINIGUNGSGEMERBE | 27.2    | 29.2  | 7.4                       | 13.7      | 14.2      | 15.1      | 6.8       | 6.5       | 7.1       | 7.0       | 7.3       | 7.2       | 7.8       |
|                       | DARUNTER:   |         |       |                           |           |           |           |           |           |           |           |           |           |           |
| 601                   | AUGENOPTIKER  | 112.1   | 125.8 | 12.3                      | 57.7      | 58.8      | 67.0      | 26.2      | 27.2      | 30.4      | 28.8      | 30.3      | 31.5      | 35.4      |
| 606                   | ZAHNTECHNIKER   | 70.3    | 79.2  | 12.6                      | 35.2      | 38.0      | 41.1      | 17.6      | 15.4      | 19.8      | 18.7      | 19.6      | 18.4      | 22.1      |
| 607                   | FRISEURE  | 32.8    | 34.7  | 5.8                       | 16.8      | 17.0      | 17.7      | 8.4       | 8.2       | 8.5       | 8.4       | 8.8       | 8.8       | 9.0       |
| 608,610               | TEXTILREINIGER  | 47.4    | 49.3  | 4.0                       | 24.1      | 24.1      | 25.2      | 12.1      | 11.9      | 12.4      | 11.5      | 12.3      | 12.4      | 13.0      |
| 611                   | GEBAEUDEREINIGER  | 12.1    | 13.1  | 8.4                       | 6.1       | 6.4       | 6.7       | 3.0       | 2.9       | 3.1       | 3.2       | 3.3       | 3.2       | 3.5       |
| 7                     | GLAS-, PAPIER-, KERAMISCHE UND SONSTIGE GEW.                        | 128.5   | 137.7 | 7.2                       | 70.7      | 64.1      | 73.4      | 30.8      | 31.5      | 38.9      | 30.9      | 33.2      | 33.4      | 39.4      |
|                       | DARUNTER:   |         |       |                           |           |           |           |           |           |           |           |           |           |           |
| 701                   | GLASER  | 127.4   | 138.0 | 8.3                       | 73.3      | 62.7      | 75.2      | 29.5      | 31.0      | 42.1      | 30.1      | 32.5      | 33.0      | 41.3      |
| 707                   | FOTOGRAFEN  | 96.5    | 101.1 | 4.8                       | 51.9      | 46.5      | 54.6      | 23.9      | 25.6      | 26.5      | 21.9      | 24.7      | 26.4      | 28.1      |
| 709                   | BUCHDRUCKER, SCHRIFTSETZER, DRUCKER                                 | 138.6   | 147.2 | 6.2                       | 73.9      | 70.6      | 76.5      | 33.7      | 33.2      | 40.1      | 34.2      | 36.4      | 35.3      | 40.7      |

\*) OHNE UMSATZSTEUER.

\*\*\*) OHNE HANDWERKLICHE NEBENBETRIEBE.

1) NACH DEM VERZEICHNIS DER GEMERBE, DIE ALS HANDWERK BETRIEBEN WERDEN KOENNEN (ANLAGE A DER HANDWERKSORDNUNG).  
2) DIE ANGABEN FUER DIE POSITIONEN WERDEN DER MONATLICHEN BERICHTERSTATTUNG IM BAUHAUPTGEMERBE IN DER GLIEDERUNG NACH WIRTSCHAFTSZWEIGEN ENTNOMMEN UND NACH GEMERBEZWEIGEN UMGESCHLUESSELT.

I  
Bruttowertschöpfung nach Wirtschaftsbereichen, Bruttoinlandsprodukt\*)  
Mill. DM

| Wirtschaftsgliederung <sup>1)</sup>                 | In jeweiligen Preisen |           |           |                    | In Preisen von 1980 |           |           |                    |
|---|-----------------------|-----------|-----------|--------------------|---------------------|-----------|-----------|--------------------|
|   | 1985                  | 1986      | 1987      | 1988 <sup>2)</sup> | 1985                | 1986      | 1987      | 1988 <sup>2)</sup> |
| Land- u. Forstwirtschaft, Fischerei                 | 32 240                | 33 660    | 30 460    | 33 110             | 33 800              | 36 680    | 33 890    | 36 240             |
| Landwirtschaft                                      | 27 910                | 29 590    | 26 280    | 28 770             | 28 980              | 32 080    | 29 270    | 31 470             |
| Gewerbl. Gärt. u. Tierh., Forstw., Fischerei        | 4 330                 | 4 070     | 4 180     | 4 340              | 4 820               | 4 600     | 4 620     | 4 770              |
| Warenproduzierendes Gewerbe                         | 745 520               | 787 980   | 796 860   | 831 600            | 634 160             | 636 780   | 624 880   | 642 950            |
| Energie- u. Wasserversorgung, Bergbau               | 67 950                | 67 610    | 69 170    | 69 580             | 47 490              | 48 530    | 53 540    | 54 390             |
| Elektr., Gas-, Fernwärme- u. Wasserversorgung       | 50 150                | 52 500    | 55 480    | 57 670             | 35 650              | 38 590    | 44 440    | 47 360             |
| Elektrizitäts- u. Fernwärmeversorgung usw.          | 41 680                | 44 010    | 46 810    | 48 780             | 29 060              | 32 100    | 37 790    | 40 130             |
| Gasversorgung                                       | 4 980                 | 4 970     | 5 350     | 4 910              | 3 590               | 3 540     | 3 720     | 3 680              |
| Wasserversorgung                                    | 3 490                 | 3 520     | 3 320     | 3 980              | 3 000               | 2 950     | 2 930     | 3 550              |
| Bergbau   | 17 800                | 15 110    | 13 690    | 11 910             | 11 840              | 9 940     | 9 100     | 7 030              |
| Kohlenbergbau                                       | 14 680                | 12 590    | 11 790    | 10 230             | 9 880               | 7 460     | 6 670     | 4 800              |
| Übriger Bergbau                                     | 3 120                 | 2 520     | 1 900     | 1 680              | 1 960               | 2 480     | 2 430     | 2 230              |
| Verarbeitendes Gewerbe                              | 583 540               | 621 020   | 626 770   | 655 560            | 498 450             | 498 530   | 484 160   | 498 370            |
| Chem. Ind., H. u. Verarb. v. Spalt- u. Bruttstoffen | 59 580                | 65 760    | 65 570    | 72 510             | 47 090              | 44 930    | 44 160    | 48 510             |
| Mineralölverarbeitung                               | 27 510                | 29 470    | 22 030    | 24 250             | 25 100              | 27 560    | 19 160    | 21 810             |
| H.v. Kunststoffwaren                                | 14 750                | 16 830    | 17 860    | 18 720             | 13 770              | 14 590    | 15 080    | 15 510             |
| Gummiverarbeitung                                   | 7 560                 | 8 020     | 8 380     | 8 760              | 6 020               | 5 900     | 6 040     | 6 420              |
| Gew. u. Verarb. v. Steinen u. Erden                 | 13 630                | 15 030    | 14 810    | 16 290             | 11 690              | 11 860    | 11 390    | 12 310             |
| Feinkeramik   | 2 360                 | 2 470     | 2 540     | 2 560              | 2 110               | 2 020     | 1 910     | 1 830              |
| H. u. Verarb. v. Glas                               | 4 500                 | 4 880     | 5 110     | 5 620              | 4 580               | 4 620     | 4 760     | 5 190              |
| Eisenschaffende Industrie                           | 16 800                | 16 930    | 15 140    | 18 120             | 13 650              | 14 200    | 14 240    | 15 040             |
| NE-Metallerzeugung, NE-Metallhalbzugwerke           | 6 600                 | 6 710     | 6 460     | 6 480              | 6 490               | 7 020     | 6 550     | 6 950              |
| Gießerei  | 6 320                 | 6 980     | 6 580     | 6 700              | 5 200               | 4 920     | 4 370     | 4 800              |
| Zienerien, Kaltwalz., Stahlverformung usw.          | 13 970                | 15 520    | 15 960    | 16 160             | 11 670              | 11 850    | 11 220    | 11 620             |
| Stahl- u. Leichtmetall-, Schienenfahrzeugbau        | 10 060                | 11 100    | 11 290    | 12 650             | 7 950               | 8 050     | 7 620     | 8 510              |
| Maschinenbau  | 69 140                | 72 650    | 72 570    | 77 030             | 57 090              | 55 840    | 52 300    | 53 900             |
| H.v. Büromaschinen, ADV-Geräten u. -einr.           | 10 610                | 11 300    | 11 210    | 11 030             | 12 910              | 14 180    | 15 610    | 17 070             |
| Straßenfahrzeugbau Rep. v. KFZ usw.                 | 71 670                | 74 230    | 77 880    | 77 650             | 57 470              | 57 140    | 56 650    | 53 590             |
| Schiffbau   | 2 520                 | 2 290     | 2 530     | 2 020              | 2 120               | 1 930     | 2 110     | 1 650              |
| Luft- u. Raumfahrzeugbau                            | 4 170                 | 4 950     | 5 130     | 5 900              | 4 190               | 5 130     | 5 250     | 6 160              |
| Elektrotechnik, Rep. v. Haushaltsgeräten            | 72 390                | 78 470    | 83 810    | 86 590             | 64 750              | 66 640    | 69 110    | 72 920             |
| Feinmechanik, Optik, H.v. Uhren                     | 11 830                | 12 410    | 12 920    | 14 000             | 10 000              | 9 920     | 10 150    | 11 290             |
| H.v. Eisen-, Blech- u. Metallwaren                  | 19 280                | 21 110    | 22 080    | 23 700             | 15 980              | 16 370    | 16 400    | 17 670             |
| H.v. Musikinstr., Spielw., Füllhaltern usw.         | 3 820                 | 4 170     | 4 280     | 4 410              | 2 870               | 3 000     | 2 940     | 3 030              |
| Holzverarbeitung                                    | 2 940                 | 3 080     | 3 200     | 3 190              | 3 380               | 3 200     | 3 210     | 3 180              |
| Holzverarbeitung                                    | 14 080                | 14 510    | 15 440    | 16 790             | 11 330              | 10 920    | 10 790    | 10 970             |
| Zellstoff-, Holzschl., Papier- u. Papperz           | 5 120                 | 5 760     | 5 630     | 5 930              | 4 070               | 4 170     | 4 310     | 4 460              |
| Papier- u. Papperverarbeitung                       | 7 110                 | 7 730     | 8 190     | 7 930              | 6 090               | 5 990     | 5 990     | 5 660              |
| Druckerei, Vervielfältigung                         | 13 040                | 13 830    | 14 910    | 14 970             | 11 400              | 11 710    | 12 150    | 11 670             |
| Ledergewerbe  | 3 470                 | 3 560     | 3 480     | 3 440              | 3 000               | 2 930     | 2 740     | 2 760              |
| Textilgewerbe                                       | 13 300                | 14 140    | 14 260    | 14 290             | 11 830              | 11 470    | 11 290    | 11 990             |
| Bekleidungsgewerbe                                  | 9 200                 | 9 310     | 9 540     | 9 320              | 8 000               | 7 610     | 7 560     | 7 190              |
| Ernährungsgewerbe (oh. Getränkeherst.)              | 37 590                | 38 690    | 38 730    | 38 480             | 32 210              | 29 070    | 25 890    | 24 420             |
| Getränkeherstellung                                 | 13 140                | 13 420    | 13 490    | 13 400             | 11 540              | 11 090    | 10 570    | 10 390             |
| Tabakverarbeitung                                   | 15 480                | 15 270    | 15 760    | 15 930             | 12 900              | 12 700    | 12 640    | 12 500             |
| Baugewerbe  | 94 030                | 99 350    | 100 920   | 106 460            | 88 220              | 89 720    | 87 180    | 90 190             |
| Bauhauptgewerbe                                     | 56 480                | 60 910    | 60 630    | 64 160             | 57 480              | 59 240    | 56 640    | 59 600             |
| Ausbaugewerbe                                       | 37 550                | 38 440    | 40 290    | 42 300             | 30 740              | 30 480    | 30 540    | 30 590             |
| Handel u. Verkehr                                   | 275 080               | 286 570   | 298 200   | 311 850            | 245 760             | 252 700   | 261 480   | 271 020            |
| Handel  | 168 920               | 175 220   | 182 740   | 189 250            | 148 870             | 153 760   | 158 320   | 163 160            |
| Großhandel, Handelsvermittlung                      | 83 030                | 85 690    | 87 690    | 91 550             | 72 840              | 74 000    | 75 000    | 78 040             |
| Einzelhandel  | 85 890                | 89 530    | 95 050    | 97 700             | 76 030              | 79 760    | 83 320    | 85 120             |
| Verkehr, Nachrichtenübermittlung                    | 106 160               | 111 350   | 115 460   | 122 600            | 96 890              | 98 940    | 103 160   | 107 860            |
| Eisenbahnen   | 14 270                | 13 740    | 13 510    | 13 050             | 13 650              | 12 620    | 12 070    | 11 440             |
| Schifffahrt, Wasserstraßen, Häfen                   | 5 630                 | 4 670     | 4 100     | 4 610              | 4 160               | 3 870     | 3 480     | 3 590              |
| Deutsche Bundespost                                 | 41 620                | 43 390    | 45 190    | 47 590             | 41 150              | 43 070    | 45 040    | 47 580             |
| Übriger Verkehr                                     | 44 640                | 49 550    | 52 660    | 57 350             | 37 930              | 39 380    | 42 570    | 45 250             |
| Dienstleistungsunternehmen                          | 484 960               | 514 690   | 547 920   | 592 800            | 392 920             | 414 590   | 440 070   | 466 490            |
| Kreditinstitute, Versicherungsunternehmen           | 101 510               | 100 660   | 100 330   | 104 270            | 74 600              | 78 520    | 83 980    | 88 390             |
| Kreditinstitute                                     | 78 940                | 78 060    | 75 920    | 79 280             | 58 050              | 61 430    | 64 060    | 67 300             |
| Versicherungsunternehmen                            | 22 570                | 22 600    | 24 410    | 24 990             | 16 550              | 17 090    | 19 920    | 21 090             |
| Wohnungsvermietung <sup>3)</sup>                    | 124 340               | 130 230   | 134 690   | 140 750            | 100 750             | 104 150   | 106 370   | 108 270            |
| Sonstige Dienstleistungsunternehmen                 | 259 110               | 283 800   | 312 900   | 347 780            | 217 570             | 231 920   | 249 720   | 269 830            |
| Gastgewerbe, Heime                                  | 23 950                | 26 340    | 28 440    | 30 450             | 18 920              | 19 290    | 19 960    | 20 610             |
| Bildung, Wissenschaft, Kultur usw., Verlagsgew.     | 29 790                | 32 240    | 35 000    | 37 440             | 23 910              | 25 180    | 26 630    | 27 620             |
| Gesundheits- u. Veterinärwesen                      | 40 490                | 41 900    | 43 630    | 49 360             | 36 060              | 36 510    | 37 360    | 41 910             |
| Übrige Dienstleistungsunternehmen                   | 164 880               | 183 320   | 205 830   | 230 530            | 138 680             | 150 940   | 165 770   | 179 690            |
| Unternehmen zusammen                                | 1 537 800             | 1 622 900 | 1 673 440 | 1 769 360          | 1 306 640           | 1 340 750 | 1 360 320 | 1 416 700          |
| Staat, priv. Haushalte, priv. Organisationen o.E.   | 243 870               | 257 160   | 268 340   | 276 490            | 214 900             | 218 900   | 222 160   | 225 350            |
| Staat   | 207 460               | 217 390   | 226 180   | 232 430            | 183 250             | 185 770   | 188 100   | 190 310            |
| Gebietskörperschaften                               | 195 340               | 204 520   | 212 680   | 218 450            | 172 580             | 174 780   | 176 890   | 178 890            |
| Sozialversicherung                                  | 12 120                | 12 870    | 13 500    | 13 980             | 10 670              | 10 990    | 11 210    | 11 420             |
| Priv. Haushalte, priv. Organisationen o.E.          | 36 410                | 39 770    | 42 160    | 44 060             | 31 650              | 33 130    | 34 060    | 35 040             |
| Private Haushalte (häusliche Dienste)               | 1 540                 | 1 550     | 1 540     | 1 510              | 1 300               | 1 240     | 1 170     | 1 140              |
| Private Organisationen ohne Erwerbsszweck           | 34 870                | 38 220    | 40 620    | 42 550             | 30 350              | 31 890    | 32 890    | 33 900             |
| Alle Wirtschaftsbereiche (unbereinigt)              | 1 781 670             | 1 880 060 | 1 941 780 | 2 045 850          | 1 521 540           | 1 559 650 | 1 582 480 | 1 642 050          |
| dar.: Unternehmen ohne Wohnungsvermietung           | 1 413 460             | 1 492 670 | 1 538 750 | 1 628 610          | 1 205 890           | 1 236 600 | 1 253 950 | 1 308 430          |
| Produktionsunternehmen <sup>4)</sup>                | 1 436 290             | 1 522 240 | 1 573 110 | 1 665 090          | 1 232 040           | 1 262 230 | 1 276 340 | 1 328 310          |
| Handwerk <sup>5)</sup>                              | 151 450               | 158 890   | 163 500   | 170 380            | 130 780             | 130 020   | 126 500   | 127 320            |
| Unterstellte Entgelte für Bankdienstleistungen      | 84 240                | 83 690    | 82 270    | 85 080             | 63 380              | 67 260    | 70 730    | 73 830             |
| Alle Wirtschaftsbereiche (bereinigt) <sup>6)</sup>  | 1 697 430             | 1 796 370 | 1 859 510 | 1 960 770          | 1 458 160           | 1 492 390 | 1 511 750 | 1 568 220          |
| dar.: Unternehmen                                   | 1 453 560             | 1 539 210 | 1 591 170 | 1 684 280          | 1 243 260           | 1 273 490 | 1 289 590 | 1 342 870          |
| Kreditinstitute                                     | - 5 300               | - 5 630   | - 6 350   | - 5 800            | - 5 330             | - 5 830   | - 6 670   | - 6 530            |
| Nichtabzugsfähige Umsatzsteuer <sup>7)</sup>        | 116 640               | 118 040   | 125 250   | 130 200            | 92 640              | 93 870    | 99 050    | 102 120            |
| Einfuhrabgaben <sup>8)</sup>                        | 16 420                | 17 010    | 18 990    | 19 710             | 15 680              | 16 950    | 19 380    | 20 150             |
| Bruttoinlandsprodukt                                | 1 830 490             | 1 931 420 | 2 003 750 | 2 110 680          | 1 566 480           | 1 603 210 | 1 630 180 | 1 690 490          |

\*) Statistisches Bundesamt Wiesbaden, Fachserie 18, Reihe 1.3.  
1) Systematik der Wirtschaftszweige, Ausgabe 1979, Fassung für Volkswirtschaftliche Gesamtrechnungen.  
2) Vorläufiges Ergebnis.  
3) Einschl. Nutzung durch Eigentümer.  
4) Unternehmen ohne Kreditinstitute und Versicherungsunternehmen.  
5) Ohne Handwerkliche Nebenbetriebe.

6) Die bereinigten Ergebnisse unterscheiden sich von den unbereinigten dadurch, daß die Bruttowertschöpfung der Kreditinstitute um unterstellte Entgelte für Bankdienstleistungen vermindert ist.  
7) Aufkommen an Steuern vom Umsatz sowie einbehaltene Umsatzsteuer aufgrund von gesetzlichen Sonderregelungen.  
8) Einfuhrzölle, Verbrauchssteuern auf Einfuhren, Abschöpfungsbeträge und Währungsausgleichsbeträge auf eingeführte Landwirtschaftliche Erzeugnisse, jedoch ohne Einfuhrumsatzsteuer.



II  
Produktionswerte, Vorleistungen und Wertschöpfung in jeweiligen Preisen\*)  
nach Wirtschaftsbereichen\*\*)

| Jahr 1)                                | Produktionswert | Vorleistungen | Bruttowertschöpfung (Sp. 1-2) | Abschreibungen | Produktionssteuern abzüglich Subventionen | Nettowertschöpfung   |                            |  |
|--|-----------------|---------------|-------------------------------|----------------|---|----------------------|----------------------------|--|
|  |                 |               |                               |                |   | zusammen (Sp. 3-4-5) | entstandene Einkommen      |  |
|  |                 |               |                               |                |   |                      | aus unselbständiger Arbeit | aus Unternehmer-tätigkeit und Vermögen |
| 1                                      | 2               | 3             | 4                             | 5              | 6   | 7                    | 8                          |  |
| alle Wirtschaftsbereiche (unbereinigt) |                 |               |                               |                |   |                      |                            |  |
| Mill. DM                               |                 |               |                               |                |   |                      |                            |  |
| 1970                                   | 1 704 690       | 1 058 780     | 645 910                       | 68 030         | 29 940                                    | 547 940              | 359 290                    | 188 650                                |
| 1971                                   | 1 871 870       | 1 153 570     | 718 300                       | 77 530         | 33 060                                    | 607 710              | 407 770                    | 199 940                                |
| 1972                                   | 2 028 760       | 1 239 270     | 789 490                       | 85 360         | 36 150                                    | 667 980              | 449 120                    | 218 860                                |
| 1973                                   | 2 282 700       | 1 399 800     | 882 900                       | 94 590         | 40 780                                    | 747 530              | 509 870                    | 237 660                                |
| 1974                                   | 2 542 580       | 1 587 350     | 955 230                       | 106 460        | 42 860                                    | 805 910              | 562 050                    | 243 860                                |
| 1975                                   | 2 624 890       | 1 628 720     | 996 170                       | 115 940        | 42 310                                    | 837 920              | 585 930                    | 251 990                                |
| 1976                                   | 2 891 790       | 1 804 700     | 1 087 090                     | 124 260        | 46 350                                    | 916 480              | 630 020                    | 286 460                                |
| 1977                                   | 3 055 960       | 1 894 600     | 1 161 360                     | 132 960        | 49 780                                    | 978 620              | 674 700                    | 309 920                                |
| 1978                                   | 3 238 880       | 1 997 450     | 1 241 430                     | 143 470        | 48 630                                    | 1 049 330            | 720 240                    | 329 090                                |
| 1979                                   | 3 539 690       | 2 197 900     | 1 341 790                     | 156 640        | 52 320                                    | 1 132 830            | 776 390                    | 356 440                                |
| 1980                                   | 3 823 750       | 2 400 840     | 1 422 910                     | 173 740        | 52 890                                    | 1 196 280            | 842 840                    | 353 440                                |
| 1981                                   | 4 033 640       | 2 544 310     | 1 489 330                     | 188 640        | 54 350                                    | 1 246 340            | 881 200                    | 365 140                                |
| 1982                                   | 4 151 790       | 2 596 590     | 1 555 200                     | 201 110        | 56 280                                    | 1 297 810            | 900 370                    | 397 440                                |
| 1983                                   | 4 300 210       | 2 669 210     | 1 631 000                     | 211 430        | 57 170                                    | 1 362 400            | 917 570                    | 444 830                                |
| 1984                                   | 4 562 560       | 2 855 100     | 1 707 460                     | 221 980        | 57 540                                    | 1 427 940            | 950 490                    | 477 450                                |
| 1985                                   | 4 760 160       | 2 978 490     | 1 781 670                     | 231 790        | 59 420                                    | 1 490 460            | 987 180                    | 503 280                                |
| 1986                                   | 4 779 160       | 2 899 100     | 1 880 060                     | 240 750        | 59 940                                    | 1 579 370            | 1 037 210                  | 542 160                                |
| 1987                                   | 4 844 300       | 2 902 520     | 1 941 780                     | 249 450        | 56 620                                    | 1 635 710            | 1 079 050                  | 556 660                                |
| 1988                                   | 5 104 770       | 3 058 920     | 2 045 850                     | 260 410        | 59 640                                    | 1 725 800            | 1 121 600                  | 604 200                                |
| 1989                                   | 5 422 030       | 3 257 890     | 2 164 140                     | 276 740        | 72 120                                    | 1 815 280            | 1 172 040                  | 643 240                                |
| % des Produktionswertes                |                 |               |                               |                | % der Bruttowertschöpfung                 |                      |                            |  |
| 1970                                   | 100             | 62,1          | 100                           | 10,5           | 4,6                                       | 84,8                 | 55,6                       | 29,2                                   |
| 1971                                   | 100             | 61,6          | 100                           | 10,8           | 4,6                                       | 84,6                 | 56,8                       | 27,8                                   |
| 1972                                   | 100             | 61,1          | 100                           | 10,8           | 4,6                                       | 84,6                 | 56,9                       | 27,7                                   |
| 1973                                   | 100             | 61,3          | 100                           | 10,7           | 4,6                                       | 84,7                 | 57,7                       | 26,9                                   |
| 1974                                   | 100             | 62,4          | 100                           | 11,1           | 4,5                                       | 84,4                 | 58,8                       | 25,5                                   |
| 1975                                   | 100             | 62,0          | 100                           | 11,6           | 4,2                                       | 84,1                 | 58,8                       | 25,3                                   |
| 1976                                   | 100             | 62,4          | 100                           | 11,4           | 4,3                                       | 84,3                 | 58,0                       | 26,4                                   |
| 1977                                   | 100             | 62,0          | 100                           | 11,4           | 4,3                                       | 84,3                 | 58,1                       | 26,2                                   |
| 1978                                   | 100             | 61,7          | 100                           | 11,6           | 3,9                                       | 84,5                 | 58,0                       | 26,5                                   |
| 1979                                   | 100             | 62,1          | 100                           | 11,7           | 3,9                                       | 84,4                 | 57,9                       | 26,6                                   |
| 1980                                   | 100             | 62,8          | 100                           | 12,2           | 3,7                                       | 84,1                 | 59,2                       | 24,8                                   |
| 1981                                   | 100             | 63,1          | 100                           | 12,7           | 3,6                                       | 83,7                 | 59,2                       | 24,5                                   |
| 1982                                   | 100             | 62,5          | 100                           | 12,9           | 3,6                                       | 83,4                 | 57,9                       | 25,6                                   |
| 1983                                   | 100             | 62,1          | 100                           | 13,0           | 3,5                                       | 83,5                 | 56,3                       | 27,3                                   |
| 1984                                   | 100             | 62,6          | 100                           | 13,0           | 3,4                                       | 83,6                 | 55,7                       | 28,0                                   |
| 1985                                   | 100             | 62,6          | 100                           | 13,0           | 3,3                                       | 83,7                 | 55,4                       | 28,2                                   |
| 1986                                   | 100             | 60,7          | 100                           | 12,8           | 3,2                                       | 84,0                 | 55,2                       | 28,8                                   |
| 1987                                   | 100             | 59,9          | 100                           | 12,8           | 2,9                                       | 84,2                 | 55,6                       | 28,7                                   |
| 1988                                   | 100             | 59,9          | 100                           | 12,7           | 2,9                                       | 84,4                 | 54,8                       | 29,5                                   |
| 1989                                   | 100             | 60,1          | 100                           | 12,8           | 3,3                                       | 83,9                 | 54,2                       | 29,7                                   |
| Handwerk <sup>2)</sup>                 |                 |               |                               |                |   |                      |                            |  |
| Mill. DM                               |                 |               |                               |                |   |                      |                            |  |
| 1970                                   | 165 590         | 92 260        | 73 330                        | 4 000          | 2 130                                     | 67 200               | .                          | .                                      |
| 1971                                   | 185 650         | 103 340       | 82 310                        | 4 470          | 2 420                                     | 75 420               | .                          | .                                      |
| 1972                                   | 205 150         | 114 720       | 90 430                        | 4 930          | 2 860                                     | 82 640               | .                          | .                                      |
| 1973                                   | 218 270         | 122 570       | 95 700                        | 5 330          | 3 190                                     | 87 180               | .                          | .                                      |
| 1974                                   | 220 910         | 125 270       | 95 640                        | 5 850          | 3 180                                     | 86 610               | .                          | .                                      |
| 1975                                   | 224 940         | 128 630       | 96 310                        | 6 510          | 3 160                                     | 86 640               | .                          | .                                      |
| 1976                                   | 243 980         | 139 540       | 104 440                       | 6 860          | 3 370                                     | 94 210               | .                          | .                                      |
| 1977                                   | 266 310         | 151 050       | 115 260                       | 7 270          | 3 690                                     | 104 300              | .                          | .                                      |
| 1978                                   | 280 290         | 159 370       | 120 920                       | 7 490          | 4 090                                     | 109 340              | .                          | .                                      |
| 1979                                   | 310 550         | 177 300       | 133 250                       | 8 230          | 4 450                                     | 120 570              | .                          | .                                      |
| 1980                                   | 334 100         | 189 790       | 144 310                       | 8 890          | 4 130                                     | 131 290              | .                          | .                                      |
| 1981                                   | 334 860         | 188 700       | 146 160                       | 9 590          | 3 970                                     | 132 600              | .                          | .                                      |
| 1982                                   | 330 830         | 185 980       | 144 850                       | 9 910          | 3 730                                     | 131 210              | .                          | .                                      |
| 1983                                   | 341 780         | 192 770       | 149 010                       | 10 110         | 3 620                                     | 135 280              | .                          | .                                      |
| 1984                                   | 352 070         | 200 960       | 151 110                       | 10 160         | 3 350                                     | 137 600              | .                          | .                                      |
| 1985                                   | 350 220         | 198 770       | 151 450                       | 10 180         | 3 440                                     | 137 830              | .                          | .                                      |
| 1986                                   | 365 400         | 206 510       | 158 890                       | 10 280         | 3 940                                     | 144 670              | .                          | .                                      |
| 1987                                   | 375 540         | 212 040       | 163 500                       | 10 300         | 3 790                                     | 149 410              | .                          | .                                      |
| 1988                                   | 396 650         | 226 270       | 170 380                       | 10 560         | 4 020                                     | 155 800              | .                          | .                                      |
| % des Produktionswertes                |                 |               |                               |                | % der Bruttowertschöpfung                 |                      |                            |  |
| 1970                                   | 100             | 55,7          | 100                           | 5,5            | 2,9                                       | 91,6                 | .                          | .                                      |
| 1971                                   | 100             | 55,7          | 100                           | 5,4            | 2,9                                       | 91,6                 | .                          | .                                      |
| 1972                                   | 100             | 55,9          | 100                           | 5,5            | 3,2                                       | 91,4                 | .                          | .                                      |
| 1973                                   | 100             | 56,2          | 100                           | 5,6            | 3,3                                       | 91,1                 | .                          | .                                      |
| 1974                                   | 100             | 56,7          | 100                           | 6,1            | 3,3                                       | 90,6                 | .                          | .                                      |
| 1975                                   | 100             | 57,2          | 100                           | 6,8            | 3,3                                       | 90,0                 | .                          | .                                      |
| 1976                                   | 100             | 57,2          | 100                           | 6,6            | 3,2                                       | 90,2                 | .                          | .                                      |
| 1977                                   | 100             | 56,7          | 100                           | 6,3            | 3,2                                       | 90,5                 | .                          | .                                      |
| 1978                                   | 100             | 56,9          | 100                           | 6,2            | 3,4                                       | 90,4                 | .                          | .                                      |
| 1979                                   | 100             | 57,1          | 100                           | 6,2            | 3,3                                       | 90,5                 | .                          | .                                      |
| 1980                                   | 100             | 56,8          | 100                           | 6,2            | 2,9                                       | 91,0                 | .                          | .                                      |
| 1981                                   | 100             | 56,4          | 100                           | 6,6            | 2,7                                       | 90,7                 | .                          | .                                      |
| 1982                                   | 100             | 56,2          | 100                           | 6,8            | 2,6                                       | 90,6                 | .                          | .                                      |
| 1983                                   | 100             | 56,4          | 100                           | 6,8            | 2,4                                       | 90,8                 | .                          | .                                      |
| 1984                                   | 100             | 57,1          | 100                           | 6,7            | 2,2                                       | 91,1                 | .                          | .                                      |
| 1985                                   | 100             | 56,8          | 100                           | 6,7            | 2,3                                       | 91,0                 | .                          | .                                      |
| 1986                                   | 100             | 56,5          | 100                           | 6,5            | 2,5                                       | 91,1                 | .                          | .                                      |
| 1987                                   | 100             | 56,5          | 100                           | 6,3            | 2,3                                       | 91,4                 | .                          | .                                      |
| 1988                                   | 100             | 57,0          | 100                           | 6,2            | 2,4                                       | 91,4                 | .                          | .                                      |

\*) Statistisches Bundesamt Wiesbaden Fachserie 18, Reihe 1.3.  
\*\*) Systematik der Wirtschaftszweige, Ausgabe 1979, Fassung für Volkswirtschaftliche Gesamtrechnungen.

1) Ab 1988 vorläufiges Ergebnis.  
2) Ohne Handwerksliche Nebenbetriebe.

III  
Handwerksbetriebe nach Gewerbebezügen\*)

| Nr. der Systematik <sup>1)</sup> | Gewerbegruppe<br>Gewerbebezug   | Stand: 31.12. |         |         |         |         |         |         | Veränderung<br>1989<br>gegenüber<br>1988<br>% |
|----------------------------------|---|---------------|---------|---------|---------|---------|---------|---------|---|
|                                  |   | 1983          | 1984    | 1985    | 1986    | 1987    | 1988    | 1989    |   |
|                                  |   | Anzahl        |         |         |         |         |         |         |   |
| 1 - 7                            | Handwerk insgesamt .....  | 536 892       | 538 211 | 539 035 | 537 001 | 535 073 | 533 990 | 533 669 | - 0,1   |
| 1                                | Bau- und Ausbaugewerbe .....  | 116 243       | 116 409 | 116 234 | 115 514 | 115 072 | 114 875 | 115 441 | + 0,5   |
|                                  | darunter:   |               |         |         |         |         |         |         |   |
| 101,102,107                      | Maurer, Beton-, Stahlbeton-<br>und Straßenbauer .....                           | 35 645        | 35 802  | 35 569  | 35 112  | 34 953  | 34 736  | 34 945  | + 0,6   |
| 105                              | Zimmerer .....  | 10 288        | 10 328  | 10 338  | 10 348  | 10 313  | 10 302  | 10 356  | + 0,5   |
| 106                              | Dachdecker .....  | 7 366         | 7 529   | 7 587   | 7 614   | 7 734   | 7 853   | 8 024   | + 2,2   |
| 109                              | Fliesen-, Platten- und<br>Mosaikleger .....                                     | 6 650         | 6 795   | 6 955   | 7 059   | 7 093   | 7 220   | 7 352   | + 1,8   |
| 110                              | Betonstein- und Terrazzo-<br>hersteller .....                                   | 1 170         | 1 145   | 1 108   | 1 088   | 1 056   | 1 014   | 994     | - 2,0   |
| 113                              | Steinmetzen und Steinbild-<br>hauer .....                                       | 4 307         | 4 324   | 4 338   | 4 334   | 4 340   | 4 388   | 4 403   | + 0,3   |
| 114                              | Stukkateure .....   | 4 549         | 4 516   | 4 454   | 4 412   | 4 379   | 4 354   | 4 381   | + 0,6   |
| 115                              | Malerei und Lackierer .....   | 36 597        | 36 273  | 35 978  | 35 615  | 35 273  | 34 984  | 34 950  | - 0,1   |
| 2                                | Metallgewerbe .....   | 182 625       | 185 282 | 187 836 | 188 988 | 189 975 | 191 337 | 192 931 | + 0,8   |
|                                  | darunter:   |               |         |         |         |         |         |         |   |
| 201                              | Schmiede .....  | 11 120        | 10 727  | 10 248  | 9 838   | 9 411   | 9 044   | -       | -   |
| 202                              | Schlosser .....   | 14 869        | 15 090  | 15 158  | 15 170  | 15 188  | 15 311  | -       | -   |
|                                  | Metallbauer 2).....   | -             | -       | -       | -       | -       | -       | 24 167  | -   |
| 204                              | Maschinenbauer (Mühlenbauer)<br>Maschinenbaumechaniker 3) .                     | 5 626         | 5 779   | 6 096   | 6 279   | 6 469   | 6 616   | -       | -   |
|                                  | Mechaniker (Nähmaschinen-,<br>Zweiradmechaniker), Kälte-<br>anlagenbauer .....  | 7 789         | 7 773   | 7 715   | 7 683   | 7 640   | 7 560   | -       | -   |
|                                  | Zweiradmechaniker 4),<br>Kälteanlagenbauer .....                                | -             | -       | -       | -       | -       | -       | 3 515   | -   |
| 209                              | Kraftfahrzeugmechaniker ...   | 36 020        | 37 226  | 38 998  | 39 916  | 40 653  | 41 455  | 42 121  | + 1,6   |
| 211                              | Landmaschinenmechaniker ...   | 4 731         | 4 795   | 4 873   | 4 909   | 4 897   | 4 877   | 4 887   | + 0,2   |
| 214, 215                         | Klempner, Gas- und Wasser-<br>installateure .....                               | 22 149        | 22 378  | 22 455  | 22 435  | 22 552  | 22 742  | 22 914  | + 0,8   |
| 216                              | Zentralheizungs- und<br>Lüftungsbauer .....                                     | 10 217        | 10 401  | 10 597  | 10 711  | 10 838  | 11 035  | 11 242  | + 1,9   |
| 218                              | Elektroinstallateure .....  | 34 767        | 35 318  | 35 631  | 35 710  | 35 834  | 36 039  | 36 420  | + 1,1   |
| 222                              | Radio- und Fernstechniker   | 9 782         | 10 056  | 10 129  | 10 253  | 10 239  | 10 272  | 10 275  | + 0,0   |
| 223                              | Uhrmacher .....   | 6 027         | 5 874   | 5 671   | 5 457   | 5 282   | 5 076   | 4 964   | - 2,2   |
| 3                                | Holzgewerbe .....   | 45 687        | 45 414  | 45 033  | 44 642  | 44 154  | 43 783  | 43 580  | - 0,5   |
|                                  | darunter:   |               |         |         |         |         |         |         |   |
| 301                              | Tischler .....  | 37 855        | 37 778  | 37 603  | 37 417  | 37 122  | 36 941  | 36 903  | - 0,1   |
| 4                                | Bekleidungs-, Textil- und<br>Ledergewerbe .....                                 | 42 239        | 40 787  | 39 241  | 37 750  | 36 284  | 35 146  | 33 711  | - 4,1   |
|                                  | darunter:   |               |         |         |         |         |         |         |   |
| 401, 402                         | Herrenschneider, Damen-<br>schneider .....                                      | 11 051        | 10 497  | 9 837   | 9 304   | 8 717   | 8 300   | 7 831   | - 5,7   |
| 413                              | Schuhmacher .....   | 13 019        | 12 537  | 12 025  | 11 479  | 10 907  | 10 468  | 9 848   | - 5,9   |
| 418                              | Raumausstatter .....  | 9 179         | 9 092   | 9 044   | 8 928   | 8 846   | 8 826   | 8 923   | + 1,1   |
| 5                                | Nahrungsmittelgewerbe .....   | 68 064        | 67 255  | 66 382  | 64 942  | 63 555  | 62 164  | 60 473  | - 2,7   |
|                                  | darunter:   |               |         |         |         |         |         |         |   |
| 501                              | Bäcker .....  | 28 657        | 28 157  | 27 646  | 26 955  | 26 270  | 25 486  | 24 712  | - 3,0   |
| 502                              | Konditoren .....  | 4 480         | 4 491   | 4 505   | 4 465   | 4 446   | 4 409   | 4 273   | - 3,1   |
| 503                              | Fleischer .....   | 31 321        | 31 163  | 30 931  | 30 350  | 29 806  | 29 345  | 28 679  | - 2,3   |
| 6                                | Gewerbe für Gesundheits- und<br>Körperpflege sowie Reini-<br>gungsgewerbe ..... | 64 682        | 65 625  | 66 828  | 67 745  | 68 580  | 69 286  | 70 106  | + 1,2   |
|                                  | darunter:   |               |         |         |         |         |         |         |   |
| 601                              | Augenoptiker .....  | 5 295         | 5 524   | 5 702   | 5 887   | 6 051   | 6 234   | 6 418   | + 3,0   |
| 606                              | Zahntechniker .....   | 3 943         | 4 103   | 4 305   | 4 478   | 4 643   | 4 870   | 5 113   | + 5,0   |
| 607                              | Friseure .....  | 48 897        | 49 342  | 50 027  | 50 457  | 50 821  | 50 956  | 51 253  | + 0,6   |
| 608, 610                         | Textilreiniger .....  | 1 857         | 1 851   | 1 802   | 1 804   | 1 816   | 1 794   | 1 711   | - 4,6   |
| 611                              | Gebäudereiniger .....   | 2 631         | 2 725   | 2 831   | 2 920   | 2 975   | 3 113   | 3 227   | + 3,7   |
| 7                                | Glas-, Papier-, keramische<br>und sonstige Gewerbe .....                        | 17 352        | 17 439  | 17 480  | 17 420  | 17 453  | 17 399  | 17 427  | + 0,2   |
|                                  | darunter:   |               |         |         |         |         |         |         |   |
| 701                              | Glaser .....  | 3 925         | 3 936   | 3 930   | 3 905   | 3 902   | 3 888   | 3 885   | - 0,1   |
| 707                              | Fotografen .....  | 4 072         | 4 144   | 4 184   | 4 169   | 4 156   | 4 135   | 4 204   | + 1,7   |
| 709                              | Buchdrucker, Schrift-<br>setzer, Drucker .....                                  | 3 297         | 3 250   | 3 226   | 3 187   | 3 144   | 3 114   | 3 043   | - 2,3   |

\*) Betriebsstatistik nach dem Stand der Handwerksrollen der Handwerkskammern, einschl. Nebenbetriebe. Zusammen- gestellt durch den Deutschen Handwerkskammertag, Bonn.

1) Nach dem Verzeichnis der Gewerbe, die als Handwerk betrieben werden können (Anlage A der Handwerksord- nung).

2) Schmiede und Schlosser ab 1989 zusammengefaßt im Metallbauer.

3) Maschinenbauer (Mühlenbauer) ab 1989 neu geordnet im Maschinenbaumechaniker.

4) Mechaniker (Nähmaschinen-, Zweiradmechaniker) ab 1989 neu geordnet im Zweiradmechaniker.

## IV.

## Insolvenzen im Handwerk\*)

| Nr. der Systematik 1) | Wirtschaftsgliederung<br>Länder                            | 1987  | 1988  | 1989  | 1990  | 1990   |        |        |        |
|-----------------------|--|-------|-------|-------|-------|--------|--------|--------|--------|
|                       |  |       |       |       |       | 1. Vj. | 2. Vj. | 3. Vj. | 4. Vj. |
| 0 - 7                 | Handwerk insgesamt .....                                   | 1 866 | 1 596 | 1 329 | 1 155 | 312    | 308    | 266    | 269    |
| 2                     | Verarbeitendes Gewerbe .....                               | 465   | 421   | 347   | 320   | 87     | 74     | 80     | 79     |
|                       | darunter:  |       |       |       |       |        |        |        |        |
| 24                    | Stahl-, Maschinen- u. Fahrzeugbau, H. v. ADV-Einrichtungen | 118   | 113   | 95    | 93    | 27     | 21     | 24     | 21     |
| 25                    | Elektrotechnik, Feinmechanik, H. v. EBM-Waren usw. ....    | 51    | 54    | 49    | 47    | 10     | 11     | 11     | 15     |
| 26                    | Holz-, Papier- u. Druckgewerbe .....                       | 98    | 91    | 51    | 61    | 14     | 17     | 14     | 16     |
| 27                    | Leder-, Textil- u. Bekleidungs-gewerbe .....               | 41    | 34    | 35    | 27    | 6      | 7      | 7      | 7      |
| 28/29                 | Ernährungsgewerbe, Tabak-verarbeitung .....                | 51    | 55    | 48    | 44    | 14     | 8      | 12     | 10     |
| 3                     | Baugewerbe .....   | 1 027 | 851   | 723   | 567   | 150    | 169    | 125    | 123    |
| 30                    | Bauhauptgewerbe .....                                      | 620   | 496   | 459   | 331   | 92     | 97     | 66     | 76     |
| 31                    | Ausbaugewerbe .....  | 407   | 355   | 264   | 236   | 58     | 72     | 59     | 47     |
| 4                     | Handel .....   | 160   | 149   | 115   | 100   | 39     | 17     | 21     | 23     |
| 7                     | Dienstleistung v. Unternehmen u. Freien Berufen .....      | 192   | 152   | 119   | 144   | 28     | 42     | 38     | 36     |
| 0,1,5,6               | Übr. Wirtschaftsbereiche .....                             | 22    | 23    | 25    | 24    | 8      | 6      | 2      | 8      |
|                       | Schleswig-Holstein .....                                   | 45    | 53    | 46    | 39    | 9      | 12     | 6      | 12     |
|                       | Hamburg .....  | 2     | -     | -     | -     | -      | -      | -      | -      |
|                       | Niedersachsen .....  | 193   | 203   | 165   | 145   | 41     | 41     | 31     | 32     |
|                       | Bremen .....   | 39    | 34    | 22    | 14    | 1      | 7      | 5      | 1      |
|                       | Nordrhein-Westfalen .....                                  | 560   | 461   | 408   | 331   | 93     | 81     | 73     | 84     |
|                       | Hessen .....   | 83    | 41    | 23    | 17    | 3      | 9      | 4      | 1      |
|                       | Rheinland-Pfalz .....                                      | 60    | 65    | 69    | 58    | 12     | 13     | 19     | 14     |
|                       | Baden-Württemberg .....                                    | 322   | 292   | 155   | 129   | 33     | 24     | 38     | 34     |
|                       | Bayern .....   | 358   | 276   | 274   | 249   | 72     | 76     | 54     | 47     |
|                       | Saarland .....   | 77    | 55    | 55    | 62    | 11     | 15     | 15     | 21     |
|                       | Berlin (West) .....  | 127   | 116   | 112   | 111   | 37     | 30     | 21     | 23     |

\*) Auszug aus der Fachserie 2, Reihe 4.1.  
1) Systematik der Wirtschaftszweige (WZ) rev.,

Fassung für die Handwerkszählung 1977 (Kurzbezeichnungen).

Durchschnittliche Wochenarbeitszeiten und Bruttoverdienste der Arbeiter im Handwerk \*) nach Arbeitsgruppen \*\*)

| Berichtszeitraum | Bezahlte Wochenstunden |          |          |          | Mehrarbeitsstunden |       |        |      | Bruttostundenverdienst |       |        |       | Bruttowochenverdienst |       |        |      |
|------------------|------------------------|----------|----------|----------|--------------------|-------|--------|------|------------------------|-------|--------|-------|-----------------------|-------|--------|------|
|                  | Voll-                  | Jung-    | Übrige   | Alle     | Voll-              | Jung- | Übrige | Alle | Voll-                  | Jung- | Übrige | Alle  | Voll-                 | Jung- | Übrige | Alle |
|                  | gesellen               | gesellen | Arbeiter | Arbeiter | Std.               | Std.  | Std.   | Std. | DM                     | DM    | DM     | DM    | DM                    | DM    | DM     | DM   |
| 1957 Nov.        | 46,9                   | 46,6     | 46,4     | .        | 1,4                | 1,1   | 1,5    | .    | 2,21                   | 1,74  | 1,70   | .     | 103                   | 81    | 80     | .    |
| 1958 Mai         | 46,8                   | 46,5     | 46,1     | .        | 1,4                | 1,0   | 1,5    | .    | 2,30                   | 1,81  | 1,80   | .     | 107                   | 84    | 83     | .    |
| Nov.             | 46,9                   | 48,6     | 46,6     | .        | 1,7                | 1,2   | 2,0    | .    | 2,37                   | 1,85  | 1,87   | .     | 110                   | 86    | 87     | .    |
| 1959 Mai         | 46,8                   | 46,4     | 46,9     | .        | 1,5                | 1,1   | 2,0    | .    | 2,41                   | 1,90  | 1,94   | .     | 112                   | 88    | 90     | .    |
| Nov.             | 47,0                   | 46,6     | 47,0     | .        | 1,9                | 1,3   | 2,2    | .    | 2,52                   | 1,99  | 2,03   | .     | 118                   | 93    | 95     | .    |
| 1960 Mai         | 46,8                   | 46,4     | 46,9     | .        | 1,9                | 1,3   | 2,3    | .    | 2,61                   | 2,08  | 2,18   | .     | 121                   | 96    | 101    | .    |
| Nov.             | 46,7                   | 46,2     | 47,0     | .        | 2,0                | 1,3   | 2,5    | .    | 2,78                   | 2,22  | 2,34   | .     | 130                   | 102   | 109    | .    |
| 1961 Mai         | 46,3                   | 46,0     | 46,7     | .        | 1,8                | 1,2   | 2,3    | .    | 2,93                   | 2,36  | 2,52   | .     | 136                   | 108   | 118    | .    |
| Nov.             | 46,4                   | 45,8     | 46,9     | .        | 2,0                | 1,3   | 2,6    | .    | 3,14                   | 2,50  | 2,67   | .     | 146                   | 114   | 126    | .    |
| 1962 Mai         | 46,2                   | 45,7     | 46,4     | .        | 1,9                | 1,3   | 2,5    | .    | 3,31                   | 2,62  | 2,85   | .     | 154                   | 119   | 133    | .    |
| Nov.             | 46,1                   | 45,4     | 46,5     | .        | 2,0                | 1,4   | 2,7    | .    | 3,46                   | 2,77  | 2,99   | .     | 160                   | 125   | 139    | .    |
| 1963 Mai         | 45,8                   | 45,5     | 46,0     | .        | 1,9                | 1,3   | 2,4    | .    | 3,63                   | 2,91  | 3,11   | .     | 166                   | 133   | 143    | .    |
| Nov.             | 45,8                   | 45,3     | 46,3     | .        | 2,1                | 1,4   | 2,9    | .    | 3,77                   | 3,00  | 3,26   | .     | 172                   | 136   | 150    | .    |
| 1964 Mai         | 45,2                   | 44,6     | 45,4     | .        | 2,0                | 1,3   | 2,6    | .    | 3,97                   | 3,17  | 3,45   | .     | 179                   | 142   | 156    | .    |
| Nov.             | 45,4                   | 44,8     | 45,6     | .        | 2,5                | 1,7   | 2,9    | .    | 4,15                   | 3,28  | 3,58   | .     | 188                   | 147   | 164    | .    |
| 1965 Mai         | 45,3                   | 44,5     | 45,5     | .        | 2,5                | 1,7   | 3,0    | .    | 4,39                   | 3,47  | 3,78   | .     | 198                   | 155   | 172    | .    |
| Nov.             | 45,2                   | 44,2     | 45,5     | .        | 2,6                | 1,7   | 3,2    | .    | 4,59                   | 3,56  | 3,91   | .     | 207                   | 158   | 178    | .    |
| 1966 Mai         | 44,9                   | 44,2     | 45,0     | 44,8     | 2,4                | 1,7   | 2,8    | 2,2  | 4,78                   | 3,74  | 4,04   | 4,53  | 214                   | 166   | 182    | 203  |
| Nov.             | 44,8                   | 43,9     | 44,9     | 44,7     | 2,5                | 1,5   | 2,7    | 2,4  | 4,87                   | 3,77  | 4,11   | 4,60  | 218                   | 166   | 185    | 206  |
| 1967 Mai         | 44,1                   | 43,6     | 44,0     | 44,0     | 1,8                | 1,2   | 2,2    | 1,8  | 4,90                   | 3,75  | 4,16   | 4,63  | 216                   | 164   | 183    | 204  |
| Nov.             | 44,3                   | 43,7     | 44,7     | 44,3     | 2,2                | 1,5   | 2,7    | 2,2  | 4,96                   | 3,77  | 4,23   | 4,69  | 220                   | 165   | 189    | 208  |
| 1968 Mai         | 44,3                   | 43,7     | 44,4     | 44,3     | 2,2                | 1,5   | 2,7    | 2,1  | 5,05                   | 3,85  | 4,33   | 4,78  | 224                   | 168   | 192    | 212  |
| Nov.             | 44,7                   | 43,9     | 45,0     | 44,7     | 2,7                | 1,8   | 3,1    | 2,6  | 5,22                   | 3,98  | 4,45   | 4,95  | 234                   | 175   | 200    | 221  |
| 1969 Mai         | 44,4                   | 43,8     | 44,7     | 44,4     | 2,4                | 1,8   | 2,9    | 2,4  | 5,41                   | 4,19  | 4,65   | 5,15  | 241                   | 183   | 207    | 229  |
| Nov.             | 44,8                   | 44,0     | 45,3     | 44,8     | 2,9                | 2,0   | 3,4    | 2,8  | 5,75                   | 4,46  | 4,92   | 5,48  | 258                   | 196   | 223    | 245  |
| 1970 Mai         | 44,4                   | 43,6     | 44,7     | 44,3     | 2,6                | 1,8   | 3,0    | 2,6  | 6,13                   | 4,81  | 5,23   | 5,84  | 272                   | 209   | 234    | 259  |
| Nov.             | 44,6                   | 43,7     | 44,8     | 44,5     | 3,0                | 2,0   | 3,2    | 2,9  | 6,52                   | 5,18  | 5,57   | 6,21  | 291                   | 226   | 249    | 277  |
| 1971 Mai         | 44,2                   | 43,4     | 44,3     | 44,1     | 2,7                | 1,8   | 2,9    | 2,6  | 7,06                   | 5,55  | 5,93   | 6,70  | 312                   | 241   | 263    | 296  |
| Nov.             | 44,0                   | 43,2     | 44,1     | 43,9     | 2,6                | 1,9   | 2,9    | 2,6  | 7,36                   | 5,85  | 6,18   | 6,98  | 324                   | 253   | 272    | 307  |
| 1972 Mai         | 43,6                   | 42,8     | 43,7     | 43,6     | 2,4                | 1,7   | 2,6    | 2,2  | 7,78                   | 6,20  | 6,56   | 7,38  | 339                   | 265   | 286    | 322  |
| Nov.             | 43,7                   | 42,9     | 44,1     | 43,7     | 2,5                | 1,8   | 3,0    | 2,5  | 8,10                   | 6,54  | 6,87   | 7,72  | 354                   | 280   | 304    | 337  |
| 1973 Mai         | 43,6                   | 42,8     | 43,8     | 43,5     | 2,5                | 1,8   | 2,8    | 2,5  | 8,64                   | 7,03  | 7,31   | 8,26  | 377                   | 301   | 320    | 360  |
| Nov.             | 43,3                   | 42,6     | 43,6     | 43,3     | 2,1                | 1,5   | 2,6    | 2,1  | 9,01                   | 7,33  | 7,66   | 8,63  | 390                   | 312   | 334    | 373  |
| 1974 Mai         | 42,8                   | 42,1     | 43,0     | 42,8     | 1,9                | 1,3   | 2,2    | 1,9  | 9,58                   | 7,70  | 8,13   | 9,17  | 410                   | 324   | 350    | 393  |
| Nov.             | 42,9                   | 42,3     | 43,2     | 42,9     | 1,9                | 1,4   | 2,3    | 1,9  | 9,89                   | 7,95  | 8,36   | 9,47  | 424                   | 336   | 362    | 406  |
| 1975 Mai         | 42,2                   | 41,6     | 42,4     | 42,2     | 1,5                | 1,1   | 1,8    | 1,5  | 10,19                  | 8,07  | 8,67   | 9,76  | 430                   | 336   | 368    | 412  |
| Nov.             | 42,5                   | 42,0     | 42,8     | 42,5     | 1,8                | 1,3   | 2,2    | 1,8  | 10,44                  | 8,26  | 8,86   | 10,00 | 444                   | 346   | 379    | 425  |
| 1976 Mai         | 42,4                   | 41,7     | 42,8     | 42,4     | 1,6                | 1,1   | 2,1    | 1,6  | 10,78                  | 8,52  | 9,19   | 10,32 | 458                   | 355   | 394    | 438  |
| Nov.             | 42,4                   | 41,7     | 42,8     | 42,4     | 1,7                | 1,2   | 2,1    | 1,7  | 10,94                  | 8,62  | 9,26   | 10,43 | 464                   | 359   | 397    | 442  |
| 1977 Mai         | 42,1                   | 41,5     | 42,5     | 42,1     | 1,5                | 1,1   | 1,8    | 1,5  | 11,41                  | 9,03  | 9,72   | 10,91 | 481                   | 374   | 413    | 460  |
| Nov.             | 42,2                   | 41,6     | 42,5     | 42,2     | 1,6                | 1,2   | 2,0    | 1,6  | 11,62                  | 9,13  | 9,88   | 11,08 | 491                   | 380   | 420    | 468  |
| 1978 Mai         | 41,9                   | 41,4     | 42,1     | 41,9     | 1,4                | 1,0   | 1,7    | 1,4  | 11,98                  | 9,46  | 10,24  | 11,44 | 502                   | 392   | 431    | 480  |
| Nov.             | 42,2                   | 41,6     | 42,6     | 42,1     | 1,6                | 1,1   | 2,0    | 1,6  | 12,33                  | 9,70  | 10,47  | 11,74 | 520                   | 403   | 446    | 495  |
| 1979 Mai         | 41,9                   | 41,4     | 42,4     | 41,9     | 1,5                | 1,1   | 2,0    | 1,5  | 12,72                  | 10,17 | 10,87  | 12,16 | 533                   | 421   | 461    | 510  |
| Nov.             | 41,9                   | 41,5     | 42,4     | 41,9     | 1,6                | 1,1   | 2,1    | 1,6  | 12,95                  | 10,27 | 11,08  | 12,35 | 543                   | 426   | 470    | 518  |
| 1980 Mai         | 41,8                   | 41,4     | 42,3     | 41,8     | 1,5                | 1,1   | 2,0    | 1,5  | 13,62                  | 10,88 | 11,60  | 13,04 | 569                   | 450   | 491    | 545  |
| Nov.             | 41,9                   | 41,4     | 42,3     | 41,9     | 1,6                | 1,1   | 2,1    | 1,6  | 13,92                  | 11,08 | 11,89  | 13,30 | 583                   | 459   | 503    | 557  |
| 1981 Mai         | 41,7                   | 41,3     | 42,1     | 41,7     | 1,4                | 0,9   | 1,9    | 1,4  | 14,42                  | 11,60 | 12,37  | 13,83 | 602                   | 479   | 521    | 577  |
| Nov.             | 41,6                   | 41,2     | 42,1     | 41,6     | 1,4                | 0,9   | 1,9    | 1,4  | 14,56                  | 11,71 | 12,53  | 13,94 | 607                   | 483   | 527    | 580  |
| 1982 Mai         | 41,3                   | 41,1     | 41,8     | 41,4     | 1,2                | 0,8   | 1,7    | 1,2  | 14,99                  | 12,10 | 12,94  | 14,38 | 620                   | 497   | 541    | 595  |
| Nov.             | 41,2                   | 41,0     | 41,8     | 41,2     | 1,1                | 0,8   | 1,7    | 1,1  | 15,05                  | 12,15 | 13,03  | 14,42 | 620                   | 499   | 545    | 595  |
| 1983 Mai         | 41,1                   | 40,9     | 41,7     | 41,1     | 1,0                | 0,8   | 1,6    | 1,1  | 15,38                  | 12,45 | 13,28  | 14,75 | 632                   | 509   | 554    | 606  |
| Nov.             | 41,2                   | 41,2     | 41,9     | 41,3     | 1,2                | 1,0   | 1,8    | 1,2  | 15,46                  | 12,42 | 13,30  | 14,75 | 638                   | 511   | 558    | 609  |
| 1984 Mai         | 41,1                   | 40,9     | 41,9     | 41,1     | 1,0                | 0,9   | 1,7    | 1,1  | 15,69                  | 12,63 | 13,57  | 15,01 | 645                   | 517   | 569    | 618  |
| Nov.             | 41,1                   | 41,0     | 41,8     | 41,1     | 1,1                | 0,9   | 1,8    | 1,1  | 15,82                  | 12,73 | 13,65  | 15,11 | 650                   | 522   | 570    | 622  |
| 1985 Mai         | 40,9                   | 40,8     | 41,6     | 40,9     | 1,0                | 0,9   | 1,7    | 1,1  | 16,00                  | 12,93 | 13,79  | 15,32 | 654                   | 528   | 574    | 627  |
| Nov.             | 41,1                   | 41,0     | 41,9     | 41,2     | 1,2                | 1,0   | 2,0    | 1,3  | 16,20                  | 13,04 | 13,85  | 15,46 | 666                   | 535   | 581    | 637  |
| 1986 Mai         | 41,0                   | 40,8     | 41,8     | 41,0     | 1,1                | 0,8   | 1,9    | 1,1  | 16,41                  | 13,26 | 14,07  | 15,72 | 672                   | 540   | 588    | 645  |
| Nov.             | 41,1                   | 40,9     | 41,9     | 41,2     | 1,3                | 1,1   | 2,1    | 1,4  | 16,70                  | 13,41 | 14,24  | 15,93 | 687                   | 549   | 597    | 656  |
| 1987 Mai         | 40,8                   | 40,7     | 41,5     | 40,8     | 1,2                | 1,0   | 1,8    | 1,2  | 16,97                  | 13,67 | 14,39  | 16,21 | 692                   | 556   | 598    | 662  |
| Nov.             | 40,9                   | 40,7     | 41,5     | 40,9     | 1,3                | 1,1   | 1,8    | 1,3  | 17,21                  | 13,88 | 14,56  | 16,40 | 703                   | 565   | 604    | 670  |
| 1988 Mai         | 40,6                   | 40,5     | 41,4     | 40,6     | 1,1                | 0,9   | 1,7    | 1,1  | 17,50                  | 14,20 | 14,88  | 16,73 | 710                   | 575   | 616    | 680  |
| Nov.             | 40,6                   | 40,5     | 41,6     | 40,7     | 1,2                | 1,0   | 1,8    | 1,3  | 17,72                  | 14,37 | 15,03  | 16,91 | 720                   | 582   | 625    | 688  |
| 1989 Mai         | 40,4                   | 40,2     | 41,4     | 40,5     | 1,1                | 1,0   | 1,8    | 1,2  | 18,07                  | 14,77 | 15,30  | 17,29 | 730                   | 594   | 633    | 700  |
| Nov.             | 40,5                   | 40,3     | 41,4     | 40,6     | 1,3                | 1,1   | 1,8    | 1,3  | 18,40                  | 15,06 | 15,50  | 17,59 | 746                   | 606   | 641    | 714  |
| 1990 Mai         | 40,3                   | 40,1     | 41,4     | 40,4     | 1,3                | 1,1   | 1,9    | 1,3  | 18,96                  | 15,56 | 15,93  | 18,15 | 765                   | 624   | 660    | 733  |

\*) Bis einschl. November 1963 Bundesgebiet ohne Berlin.

In den Jahren 1966 und 1979 wurde der Berichterstattungskreis der laufenden Verdiensterhebung im Handwerk neu ausgewählt. Die damit verbundene Einschränkung der Vergleichbarkeit der Ergebnisse vor und nach dem Wechsel des Berichterstattungskreises wurde durch ein besonderes Umrechnungsverfahren ausgeschaltet. Die hier aufgeführten Zahlen weichen deshalb geringfügig von den seinerzeit veröffentlichten Durchschnittswerten ab.

\*\*) Auszug aus Fachserie 16 Reihe 3  
Arbeiterverdienste im Handwerk.

VI  
 Auszubildende 1989\*)  
 Auszubildende sowie neu abgeschlossene Ausbildungsverhältnisse nach  
 Berufsgruppen, Ausbildungsberufen und Ausbildungsjahren

| Nr. der Systematik <sup>1)</sup> | Berufsgruppe<br>Ausbildungsberuf  | Männlich | Weiblich | Ins-<br>gesamt | Davon im ... Ausbildungsjahr |         |         |        | In neu<br>abge-<br>schlossenem<br>Ausbildungs-<br>verhältnis |
|----------------------------------|---|----------|----------|----------------|------------------------------|---------|---------|--------|--|
|                                  |   |          |          |                | 1.                           | 2.      | 3.      | 4.     |  |
| 1 - 7                            | Handwerk insgesamt .....  | 383 465  | 149 081  | 532 546        | 152 670                      | 174 161 | 173 814 | 31 901 | 184 207  |
| 1                                | Bau- und Ausbaugewerbe<br>darunter:   |          |          |                |                              |         |         |        |  |
| 101,102,107                      | Maurer, Beton-, Stahlbeton- und<br>Straßenbauer .....                               | 16 585   | 72       | 16 657         | 5 207                        | 5 744   | 5 706   | -      | 7 358  |
| 105                              | Zimmerer .....  | 6 146    | 59       | 6 205          | 1 612                        | 2 380   | 2 213   | -      | 2 762  |
| 106                              | Dachdecker .....  | 6 213    | 73       | 6 286          | 1 895                        | 2 188   | 2 203   | -      | 2 348  |
| 109                              | Fliesen-, Platten- und Mosaikleger ..   | 2 080    | 32       | 2 112          | 656                          | 773     | 683     | -      | 987  |
| 110                              | Betonstein- und Terrazzohersteller ..   | 42       | -        | 42             | 14                           | 9       | 19      | -      | 15   |
| 113                              | Steinmetzen und Steinbildhauer .....  | 1 323    | 223      | 1 546          | 495                          | 552     | 499     | -      | 568  |
| 114                              | Stukkateure .....   | 1 526    | 24       | 1 550          | 466                          | 541     | 543     | -      | 605  |
| 115                              | Maler und Lackierer .....   | 25 212   | 2 780    | 27 992         | 8 724                        | 9 318   | 9 950   | -      | 10 074   |
| 2                                | Metallgewerbe<br>darunter:  |          |          |                |                              |         |         |        |  |
| 201                              | Metallbauer .....   | 21 082   | 232      | 21 314         | 6 473                        | 7 131   | 7 710   | -      | 7 508  |
| 204                              | Maschinenbaumechaniker .....  | 5 510    | 121      | 5 631          | 2 331                        | 1 201   | 1 117   | 982    | 2 657  |
| 207, 207a                        | Mechaniker (Nähmaschinen-, Zweirad-<br>mechaniker), Kälteanlagenbauer .....         | 2 633    | 121      | 2 754          | 602                          | 848     | 739     | 565    | 731  |
| 209                              | Kraftfahrzeugmechaniker .....   | 69 151   | 961      | 70 112         | 20 546                       | 24 395  | 25 171  | -      | 24 274   |
| 211                              | Landmaschinenmechaniker .....   | 7 799    | 31       | 7 830          | 1 536                        | 1 993   | 2 135   | 2 166  | 1 866  |
| 214, 215                         | Klempner, Gas- und Wasserinstalla-<br>teure .....                                   | 25 034   | 256      | 25 290         | 6 372                        | 6 835   | 6 475   | 5 608  | 7 351  |
| 216                              | Zentralheizungs- und Lüftungsbauer ..   | 13 497   | 86       | 13 583         | 4 241                        | 4 608   | 4 730   | 4      | 4 946  |
| 218                              | Elektroinstallateure .....  | 45 818   | 501      | 46 319         | 11 890                       | 12 418  | 11 496  | 10 515 | 13 836   |
| 222                              | Radio- und Fernstehtechner .....  | 9 431    | 255      | 9 686          | 2 354                        | 2 724   | 2 418   | 2 190  | 2 906  |
| 223                              | Uhrmacher .....   | 181      | 118      | 299            | 96                           | 105     | 98      | -      | 110  |
| 3                                | Holzgewerbe<br>darunter:  |          |          |                |                              |         |         |        |  |
| 301                              | Tischler .....  | 28 017   | 3 175    | 31 192         | 8 205                        | 11 839  | 11 148  | -      | 13 443   |
| 4                                | Bekleidungs-, Textil- und Ledergewerbe<br>darunter:                                 |          |          |                |                              |         |         |        |  |
| 401, 402                         | Herrenschneider, Damenschneider .....   | 308      | 5 514    | 5 822          | 1 844                        | 2 046   | 1 932   | -      | 2 191  |
| 413                              | Schuhmacher .....   | 326      | 89       | 415            | 112                          | 156     | 147     | -      | 139  |
| 418                              | Raumausstatter .....  | 2 159    | 1 607    | 3 766          | 1 357                        | 1 275   | 1 134   | -      | 1 499  |
| 5                                | Nahrungsmittelgewerbe<br>darunter:  |          |          |                |                              |         |         |        |  |
| 501                              | Bäcker .....  | 17 538   | 4 104    | 21 642         | 6 330                        | 7 403   | 7 909   | -      | 7 181  |
| 502                              | Konditoren .....  | 3 512    | 4 569    | 8 081          | 2 467                        | 2 921   | 2 693   | -      | 2 937  |
| 503                              | Fleischer .....   | 10 648   | 429      | 11 077         | 2 883                        | 3 833   | 4 361   | -      | 3 353  |
| 6                                | Gewerbe für Gesundheits- und Körper-<br>pflege sowie Reinigungsgewerbe<br>darunter: |          |          |                |                              |         |         |        |  |
| 601                              | Augenoptiker .....  | 1 798    | 4 442    | 6 240          | 1 789                        | 2 310   | 2 141   | -      | 1 932  |
| 606                              | Zahntechniker .....   | 3 478    | 4 508    | 7 986          | 1 972                        | 2 024   | 1 992   | 1 998  | 2 189  |
| 607                              | Friseure .....  | 3 244    | 51 814   | 55 058         | 17 818                       | 18 612  | 18 628  | -      | 21 089   |
| 608, 610                         | Textilreiniger .....  | 157      | 250      | 407            | 106                          | 125     | 176     | -      | 114  |
| 611                              | Gebäudereiniger .....   | 1 085    | 196      | 1 281          | 455                          | 423     | 403     | -      | 504  |
| 7                                | Glas-, Papier-, keramische und sonstige<br>Gewerbe<br>darunter:                     |          |          |                |                              |         |         |        |  |
| 701                              | Glaser .....  | 1 672    | 187      | 1 859          | 552                          | 642     | 665     | -      | 646  |
| 707                              | Fotografen .....  | 1 238    | 1 847    | 3 085          | 1 093                        | 1 124   | 868     | -      | 1 259  |
| 709                              | Schriftsetzer, Drucker .....  | 563      | 315      | 878            | 311                          | 302     | 265     | -      | 333  |

\*) Auszug aus Fachserie 11, Reihe 3 "Berufliche Bildung".

1) Nach dem Verzeichnis der Gewerbe, die als Handwerk betrieben werden können (Anlage A der Handwerksordnung).

Hinweise auf ausgewählte Veröffentlichungen von Ergebnissen  
für das Handwerk

Veröffentlichungen des Statistischen Bundesamtes

| Titel   | Fach-<br>serie | Reihe<br>bzw.<br>Heft | Erschei-<br>nungs-<br>folge |
|---|----------------|-----------------------|-----------------------------|
| Handwerkszählung 1977 Heft 1<br>Methodische Einführung; Unternehmen nach Wirtschaftszweigen   | 4              | Heft 1                | einmalig                    |
| Handwerkszählung 1977 Heft 2<br>Unternehmen nach Wirtschaftszweigen und Größenklassen   | 4              | Heft 2                | einmalig                    |
| Handwerkszählung 1977 Heft 3<br>Unternehmen nach Gewerbezweigen; Nebenbetriebe  | 4              | Heft 3                | einmalig                    |
| Handwerkszählung 1977<br>Regionale Verteilung des Handwerks   | 4              | Sonderheft            | einmalig                    |
| Unternehmen und Arbeitsstätten<br>Arbeitsstättenzählung vom 25. Mai 1987<br>Handwerksunternehmen, Beschäftigte, Löhne,<br>Gehälter sowie Rechtsformen | 2              | Heft 1                | einmalig                    |
| Handwerksberichterstattung<br>Beschäftigte und Umsatz im Handwerk 1978, 1979  | 4              | S. 3                  | einmalig                    |
| Handwerksberichterstattung<br>Beschäftigte und Umsatz im Handwerk   | 4              | 7.1                   | vierteljährlich             |
| Beschäftigung, Umsatz und Gerätebestand der Betriebe im Baugewerbe  | 4              | 5.1                   | jährlich                    |
| Arbeiterverdienste im Handwerk  | 16             | 3                     | halbjährlich                |
| Kostenstruktur im Handwerk  | 2              | 1.1                   | vierteljährlich             |

Veröffentlichungen anderer Stellen

Bundesminister für Wirtschaft (BMWi)  
Bericht über die Lage des Handwerks im Jahr 1989

Rheinisch-Westfälisches Institut für Wirtschaftsforschung (RWI) Essen  
RWI Handwerksberichte

Zentralverband des Deutschen Handwerks  
Jahresbericht "Handwerk 1989"

Handwerkskammern  
Zahl der Betriebe (einschließlich Nebenbetriebe) siehe:  
Handwerksrollenstatistik der Handwerkskammern

# Fachserie 4: Produzierendes Gewerbe

## Reihe 1: Zusammenfassende Daten für das Produzierende Gewerbe (vorgesehen)

### Reihe 2: Indizes für das Produzierende Gewerbe

#### Reihe 2.1: Indizes der Produktion und der Arbeitsproduktivität, Produktion ausgewählter Erzeugnisse im Produzierenden Gewerbe

Monatlich (etwa 7 Wochen nach dem Berichtszeitraum): Index der Nettoproduktion für das Produzierende Gewerbe; Index der Bruttoproduktion für Investitions- und Verbrauchsgüter; Produktionsindex für das Baugewerbe, Bauhauptgewerbe und Ausbaugewerbe; Index der Arbeitsproduktivität für den Bergbau und das Verarbeitende Gewerbe. Außerdem für ca. 1 000 ausgewählte Erzeugnisse absolute Produktionszahlen.

#### Reihe 2.2: Auftragseingang und Umsatz im Verarbeitenden Gewerbe, Auftragseingang und Auftragsbestand im Bauhauptgewerbe

– Indizes –

Monatliche (Auftragsbestand im Bauhauptgewerbe: vierteljährliche) Indexberechnung für Inland, Ausland und Insgesamt nach Wirtschaftszweigen (vorläufige Ergebnisse ca. 8 Wochen nach dem Berichtszeitraum, endgültige Ergebnisse im Folgebericht).

### Reihe 3: Produktion im Produzierenden Gewerbe

#### Reihe 3.1: Produktion im Produzierenden Gewerbe des In- und Auslandes

Vierteljährliche und jährliche Darstellung der Produktion von rd. 6 000 Gütern (Menge und Wert) und ergänzender Angaben aus anderen Quellen (u. a. Außenhandel, Preisstatistik sowie vierteljährliche Produktionsindizes).

#### Reihe 3.2: Struktur der Produktion im Produzierenden Gewerbe

Jährliche Darstellung der Produktion von rd. 1 100 Güterklassen nach der Herkunft aus den Wirtschaftszweigen.

### Reihe 4: Bergbau und Verarbeitendes Gewerbe

Beschäftigung, Umsatz und Investitionen der Unternehmen

#### Reihe 4.1.1: Beschäftigung, Umsatz und Energieversorgung der Unternehmen und Betriebe im Bergbau und im Verarbeitenden Gewerbe

Monatsbericht (etwa 9 Wochen nach dem Berichtszeitraum): Unternehmen, Betriebe und fachliche Betriebsteile in wirtschaftssystematischer Gliederung und nach Ländern (für Bergbau und Verarbeitendes Gewerbe insgesamt). Für Unternehmen: Zahl der Einheiten, Beschäftigte, Lohn- und Gehaltssumme, Umsatz. Für Betriebe: zusätzlich Zahl der Angestellten und Arbeiter, geleistete Arbeiterstunden und Energieversorgung; für fachliche Betriebsteile: Zahl der Einheiten und der Beschäftigten sowie Umsatz.

Jahresergebnisse werden in einem gesonderten Jahresbericht veröffentlicht.

#### Reihe 4.1.2: Betriebe, Beschäftigte und Umsatz im Bergbau und im Verarbeitenden Gewerbe nach Beschäftigtengrößtenklassen

Jährlich für September Ergebnisse für Betriebe nach Beschäftigtengrößtenklassen (Betriebe, Beschäftigte und Umsatz in wirtschaftssystematischer Gliederung; Länderergebnisse für Bergbau und Verarbeitendes Gewerbe insgesamt).

#### Reihe 4.1.3: Regionale Verteilung der Betriebe im Bergbau und im Verarbeitenden Gewerbe und deren Beschäftigte

Alle 4 Jahre: Anzahl der Betriebe und deren Beschäftigte in wirtschaftssystematischer und regionaler Gliederung (bis einschl. Kreise).

#### Reihe 4.1.4: Beschäftigung und Umsatz der Betriebe im Bergbau und im Verarbeitenden Gewerbe nach Bundesländern

Jährlicher Bericht.

#### Reihe 4.1.5: Fachliche Unternehmensteile im Bergbau und im Verarbeitenden Gewerbe

Jährlich: Anzahl der fachlichen Unternehmensteile und der in ihnen Beschäftigten, Produktionswert, Umsatz, Löhne und Gehälter sowie der Census-Value-Added in wirtschaftssystematischer Gliederung.

#### Reihe 4.2: Beschäftigte, Umsatz und Investitionen der Unternehmen und Betriebe im Bergbau und im Verarbeitenden Gewerbe – Investitionen –

Jährlicher Vorbericht mit vorläufigen Unternehmens- und Betriebsergebnissen der Investitionshebung. Die endgültigen Ergebnisse erscheinen in tieferer systematischer Gliederung in den Reihen:

#### Reihe 4.2.1: Beschäftigte, Umsatz und Investitionen der Unternehmen und Betriebe im Bergbau und im Verarbeitenden Gewerbe

Jährlich: Beschäftigte, Umsatz, Investitionen, Lagerbestände, Zugänge an vermieteten Sachanlagen und Aufwendungen für gemietete und gepachtete Sachanlagen (jeweils nach Wirtschaftszweigen und nach Beschäftigten- und Umsatzgrößtenklassen).

#### Reihe 4.2.3: Konzentrationsstatistische Daten für den Bergbau und das Verarbeitende Gewerbe sowie das Baugewerbe

2 jährlich: Konzentrationsraten und -koeffizienten für Unternehmen und Betriebe des Bergbaus und des Verarbeitenden Gewerbes sowie des Baugewerbes.

#### Reihe 4.2.4: Material- und Wareneingang im Bergbau und im Verarbeitenden Gewerbe

4 jährlich: Material- und Wareneingang der Unternehmen des Bergbaus und des Verarbeitenden Gewerbes nach Warenarten und Wirtschaftszweigen.

#### Reihe 4.3: Kostenstruktur der Unternehmen im Bergbau und im Verarbeitenden Gewerbe

Jährlich: Beschäftigte, Bestandteile der Gesamtleistung, wichtige Kostenarten sowie Kosten- und Leistungsstruktur (Gliederung: wirtschaftssystematisch sowie nach Beschäftigten- und z. T. nach Bruttoproduktionswertgrößtenklassen). Für die einzelnen Bereiche erscheinen die Veröffentlichungen unter dem Titel:

#### Reihe 4.3.1: Kostenstruktur der Unternehmen im Bergbau, Grundstoff- und Produktionsgütergewerbe

#### Reihe 4.3.2: Kostenstruktur der Unternehmen im Investitionsgüter produzierenden Gewerbe

#### Reihe 4.3.3: Kostenstruktur der Unternehmen im Verbrauchsgüter produzierenden Gewerbe und im Nahrungs- und Genußmittelgewerbe

#### Reihe 4. S.1: Schätzung des Nettoproduktionswertes im Bergbau und im Verarbeitenden Gewerbe 1985 (Zensus) – Methode und Ergebnisse –

#### Reihe 4. S.2: Schätzung des Nettoproduktionswertes im Bergbau und im Verarbeitenden Gewerbe 1985 (Zensus) – Regionale und sektorale Verflechtung der Unternehmen und Betriebe –

Fortsetzung siehe folgende Seite

# Fachserie 4: Produzierendes Gewerbe

## Reihe 5: Baugewerbe

### Reihe 5.1: Beschäftigung, Umsatz und Gerätebestand der Betriebe im Baugewerbe

Jährliche Ergebnisse der zur Jahresmitte durchgeführten Erhebung nach Wirtschaftszweigen und Beschäftigtengrößenklassen zum Teil in regionaler Gliederung bis zu Kreisen.

### Reihe 5.2: Beschäftigung, Umsatz und Investitionen der Unternehmen im Baugewerbe

Jährlich: Beschäftigte, Bruttolohn- und -gehaltsumme, Jahresbauleistung, Umsatz und Investitionen nach Wirtschaftszweigen und Beschäftigtengrößenklassen (Bauhauptgewerbe: 20 Beschäftigte und mehr, Ausbaugewerbe: 10 Beschäftigte und mehr).

### Reihe 5.3: Kostenstruktur der Unternehmen im Baugewerbe

Jährlich: Kosten- und Leistungsgrößen im Bauhaupt- und Ausbaugewerbe nach Wirtschaftszweigen, Beschäftigten- und Bruttoproduktionswertgrößenklassen.

## Reihe 6: Energie- und Wasserversorgung

### Reihe 6.1: Beschäftigung, Umsatz, Investitionen und Kostenstruktur der Unternehmen in der Energie- und Wasserversorgung

Jährlich (auch für fachliche Unternehmensteile): Beschäftigte, Arbeiterstunden, Löhne und Gehälter, Umsätze, Lagerbestände und Investitionen nach Wirtschaftszweigen und -bereichen sowie nach Beschäftigten- und Umsatzgrößenklassen. Außerdem Brutto- und Nettoproduktionswert, Brutto- und Nettowertschöpfung, Materialverbrauch und Wareneinsatz sowie Kosten nach Kostenarten.

### Reihe 6.2 und 6.3 unbesetzt

### Reihe 6.4: Stromerzeugungsanlagen der Betriebe im Bergbau und im Verarbeitenden Gewerbe

Jährlich: Betriebe mit Stromerzeugungsanlagen nach Wirtschaftszweigen und Ländern; Leistung und Belastung der Stromerzeugungsanlagen sowie Verbrauch an Brennstoffen für die Elektrizitätserzeugung.

## Reihe 7: Handwerk

### Reihe 7.1: Beschäftigte und Umsatz im Handwerk

Vierteljährlich: Beschäftigte und Umsatz in ausgewählten Wirtschafts- und Gewerbezweigen. Saisonbereinigte Zahlen, Regionalangaben und weitere Strukturdaten wie Ausbildungsverhältnisse, Arbeiterverdienste und Insolvenzen im Handwerk.

## Reihe 8: Fachstatistiken

### Reihe 8.1: Eisen- und Stahl (Eisenerzbergbau, eisenschaffende Industrie, Eisen-, Stahl- und Tempergießerei)<sup>1)</sup>

Monatlicher Vorbericht und Monatsbericht über wesentliche Entwicklungstendenzen. Der Vierteljahresbericht gibt Überblick über Struktur und Entwicklung der entsprechenden Bereiche, auch im Ausland.

### Reihe 8.2: Düngemittelversorgung

Monatlicher Bericht und Jahresbericht mit Angaben über Erzeugung, Ein- und Ausfuhr, Lieferungen zum Verbrauch in der Landwirtschaft (nach Absatzgebieten und Beständen sowie Düngersorten und Nährstoffgehalten).

## Reihe S: Sonderbeiträge

Reihe S. 6: Material- und Wareneingang im Baugewerbe 1982

Reihe S. 8: Düngemittelerzeugung und -versorgung 1950/51 bis 1986/87

Reihe S. 9: Konzentrationsstatistische Daten für den Bergbau und das Verarbeitende Gewerbe 1954 bis 1982

Reihe S. 10: Neuberechnung der Produktionsindizes und des Index der Arbeitsproduktivität auf Basis 1985

Reihe S. 11: Neuberechnung der Auftragseingangs- und Umsatzindizes für das Verarbeitende Gewerbe sowie der Auftragseingangs- und Auftragsbestandsindizes für das Bauhauptgewerbe auf Basis 1985

Reihe S. 12: Dienstleistungen im Produzierenden Gewerbe 1988 – Ergebnisse einer Testerhebung –

Reihe S. 13: Gegenüberstellung der Produktion im Produzierenden Gewerbe nach den Systematischen Güterverzeichnissen für Produktionsstatistiken (GP) von 1989 und 1982

## Einzelveröffentlichungen

### Zensus im Produzierenden Gewerbe 1979 (7 Hefte)

#### „Ausgewählte Zahlen für die Bauwirtschaft“

Monatliche Querschnittsveröffentlichung mit den Hauptteilen Baugewerbe und Bautätigkeit sowie mit ausgewählten Daten aus zahlreichen anderen Sachgebieten.

#### „Ausgewählte Zahlen zur Energiewirtschaft“

Monatliche und jährliche Querschnittsveröffentlichung über Aufkommen und Verwendung von festen, flüssigen und gasförmigen Brennstoffen sowie Elektrizität. Preisindizes und Preise für ausgewählte Energiearten. Beschäftigung der Betriebe in der Energie- und Wasserversorgung. Mineralölsteuern.

## Systematiken

Systematik der Wirtschaftszweige mit Erläuterungen, Ausgabe 1979

Systematik der Wirtschaftszweige mit Betriebs- und ähnlichen Benennungen, Ausgabe 1979

Alphabetisches Verzeichnis der Betriebs- und ähnlichen Benennungen zur Systematik der Wirtschaftszweige, Ausgabe 1979

Systematisches Güterverzeichnis für Produktionsstatistiken, Ausgabe 1982

<sup>1)</sup> Erhältlich bei: Statistisches Bundesamt, Außenstelle Düsseldorf, Hüttenstraße 5 a, 4000 Düsseldorf 1.



STATISTISCHES BUNDESAMT  
GUSTAV-STRESEMANN-RING 11  
6200 WIESBADEN 1

Veröffentlichungen und Prospekte sind durch den Verlag METZLER-POESCHEL, Verlagsauslieferung Hermann Leins, Postfach 11 52, 7408 Kusterdingen, erhältlich.





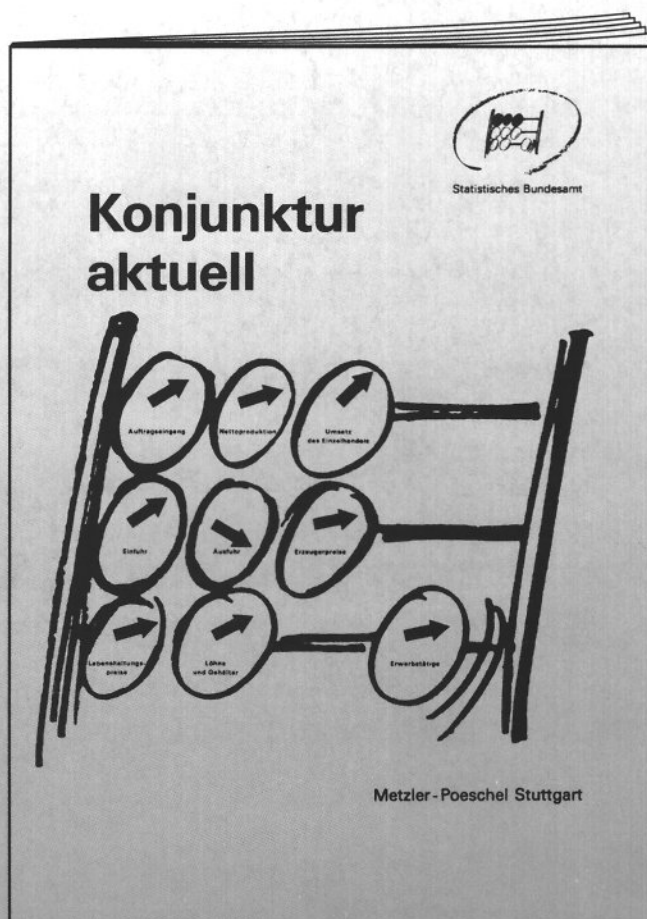


Statistisches Bundesamt

# Die Grundlagen wirtschaftlicher Entscheidungen

Monat für Monat ein Gesamtbild der aktuellen wirtschaftlichen Lage, präsentiert auf einen Blick: die wichtigsten Konjunkturindikatoren übersichtlich in Tabellen, Grafiken und Texten.

- **Monatlich**
- **ca. 65 Seiten**
- **DIN A4**
- **Einzelpreis DM 15,20**
- **Einführungspreis DM 152,00/Jahr**
- **Bestell-Nr. 10 10 610**



**METZLER  
POESCHEL**