


Statistisches Bundesamt

Produzierendes Gewerbe



Fachserie 4

Reihe 7.1

Beschäftigte und Umsatz im Handwerk

4. Vierteljahr 1988

Statistisches Bundesamt
Bibliothek - Dokumentation - Archiv

Metzler - Poeschel Stuttgart

Statist. Bundesamt - Bibliothek



15-14075



Rückfragen zu den Ergebnissen richten Sie bitte direkt an das Statistische Bundesamt, Gruppe IV B, Telefon 06121/752165.



Für Benutzer der amtlichen Statistik steht als Service-Einrichtung des Statistischen Bundesamtes das EDV-gestützte STATISTISCHE INFORMATIONSSYSTEM DES BUNDES (STATIS BUND) zur Verfügung. Es enthält ausgewählte statistische Zeitreihen und bietet die Möglichkeit, eigene Auswertungen, Berechnungen und mathematisch-statistische Analysen durchzuführen.

Herausgeber:
Statistisches Bundesamt
Gustav-Stresemann-Ring 11
6200 Wiesbaden 1

Verlag:
Metzler-Poeschel Stuttgart

Verlagsauslieferung:
Hermann Leins GmbH & Co.
Verlags-KG
Holzwiesenstr. 2
7408 Kusterdingen
Telefon: 07071/33046
Telex: 7 262 891 mepo d
Telefax: 07071/33653

Erscheinungsfolge: vierteljährlich

Erschienen im April 1989

Preis: DM 7,-

Bestellnummer: 2040710 - 88324

Nachdruck - auch auszugsweise - nur mit Quellenangabe unter Einsendung eines Belegexemplares gestattet.

Umweltfreundliches Papier aus 100 % Altpapier

Inhalt

	Seite
Textteil	
Einführung	4
Allgemeiner Überblick	7
Graphische Darstellungen	10
Tabelleenteil	
1-5 Beschäftigte und Umsatz des Handwerks, Original- und Meßzahlen	
1 Beschäftigte des Handwerks	
1.1 Nach Wirtschaftszweigen	12
1.2 Nach Gewerbebezweigen	14
2 Umsatz des Handwerks	
2.1 Nach Wirtschaftszweigen	16
2.2 Nach Gewerbebezweigen	18
3 Beschäftigte des Handwerks, Meßzahlen	
3.1 Nach Wirtschaftszweigen	20
3.2 Nach Gewerbebezweigen	22
4 Umsatz des Handwerks, Meßzahlen	
4.1 Nach Wirtschaftszweigen	24
4.2 Nach Gewerbebezweigen	26
5 Beschäftigte und Umsatz nach Ländern	
5.1 Meßzahlen 4. Vj 1988.....	28
5.2 Veränderung 4. Vj 1988 gegenüber Vorjahreszeitraum	29
5.3 Meßzahlen Jahr 1988	30
5.4 Veränderung Jahr 1988 gegenüber Vorjahreszeitraum	31
6-12 Beschäftigte und Umsatz des Handwerks, saisonbereinigt	
6 Handwerk insgesamt	32
7 Verarbeitendes Gewerbe	33
8 Baugewerbe	34
9 Bauhauptgewerbe	35
10 Ausbaugewerbe	36
11 Handel	37
12 Dienstleistungen von Unternehmen und Freien Berufen	38
13 Umsatz je Beschäftigten im Handwerk nach Wirtschaftszweigen	39
Ergänzende Strukturdaten des Handwerks	
I Bruttowertschöpfung nach Wirtschaftsbereichen	40
II Produktionswerte, Vorleistungen und Wertschöpfung	41
III Handwerksbetriebe nach Gewerbebezweigen	42
IV Insolvenzen im Handwerk 1984 - 1988	43
V Durchschnittliche Wochenarbeitszeiten und Bruttoverdienste im Handwerk nach Arbeitergruppen	44
VI Auszubildende sowie neu abgeschlossene Auszubildungsverhältnisse	45
VII Hinweise auf ausgewählte Veröffentlichungen von Ergebnissen für das Handwerk	46

Die Angaben beziehen sich auf das Bundesgebiet; sie schließen Berlin (West) ein.

Zeichenerklärung

- = nichts vorhanden

Abkürzungen bei den Kurzbezeichnungen

A.D.U.-ABT.	= aus der Unterabteilung	H.V.	= Herstellung von
ADV	= automatische Datenverarbeitung	HYGIEN.EINR.	= hygienische Einrichtungen
ANG	= anderweitig nicht genannt	INST.V.	= Installation von
ANL.	= Anlagen	L.METALL	= Leichtmetall
BGBI.	= Bundesgesetzblatt	MILL.	= Millionen
EBM-WAREN	= Eisen-, Blech- und Metallwaren	REP.V.	= Reparatur von
EINR.	= Einrichtungen	REV.	= revidiert
FR.	= freien	SCHLEIFM.	= Schleifmittel
GEW.	= Gewerbe	U.A.	= und andere
GEW.U.VERARB.V.	= Gewinnung und Verarbeitung von	U.AE.	= und ähnliche
GROBK.	= Grobkeramik	USW.	= und so weiter
HJ (Hj)	= Halbjahr	VJ (Vj)	= Vierteljahr
HJD	= Halbjahresdurchschnitt	VJD	= Vierteljahresdurchschnitt

Abweichungen in den Summen durch Runden der Zahlen

Ergebnisse der Länder werden in den "Statistischen Berichten" der Statistischen Landesämter unter der Kennziffer E V 1 veröffentlicht.

Einführung

1. Vorbemerkung

Die Handwerksberichterstattung (HwB) wird als vierteljährliche Stichprobenstatistik seit dem 3. Quartal 1960 durchgeführt. Rechtsgrundlage der Erhebung ist die "Neufassung des Gesetzes über die Durchführung laufender Statistiken im Handwerk vom 30.5.1960 (BGBl. I, Seite 648)". Im Gegensatz zu den in mehrjährigem Abstand durchgeführten Handwerkszählungen, die als Großzählungen sämtliche in die Handwerksrolle eingetragenen Einheiten erfassen und mit einem tiefgegliederten Erhebungsprogramm einen umfassenden Überblick über das Handwerk vermitteln, soll die HwB die kurzfristige konjunkturelle und saisonale Entwicklung in wichtigen Zweigen des Handwerks beobachten und Strukturveränderungen frühzeitig aufzeigen. Da das Handwerk eine große Zahl mittlerer und kleinerer Unternehmen umfaßt, die zusammengenommen einen Bereich von erheblicher wirtschaftlicher Bedeutung darstellen, genügt für die kurzfristige Betrachtung eine repräsentative und damit kostensparende Teilerhebung. Zum Erhebungsbereich dieser Berichterstattung zählen die Unternehmen von selbständigen Handwerkern, die gemäß § 6 der Handwerksordnung (HwO) vom 28.12.1965 (BGBl. 1966 I, S. 1) in die Handwerksrolle eingetragen sind. Dies bedeutet, daß die nach § 7 Absatz 4 der HwO ebenfalls in die Handwerksrolle einzutragenden handwerklichen Nebenbetriebe nicht zu befragen sind. Von den rd. 500 000 Handwerksunternehmen im Bundesgebiet werden nach der Rechtsgrundlage nur maximal 35 000 Stichprobeneinheiten in die vierteljährliche Handwerksberichterstattung einbezogen. Doppelbefragungen von Handwerksunternehmen in der Stichprobenerhebung und den monatlichen Statistiken im Produzierenden Gewerbe sind dabei ausgeschaltet. Durch methodisch-technische Vorkehrungen werden die entsprechenden Daten der monatlichen Statistiken im Produzierenden Gewerbe in die laufende Berichterstattung übernommen und ergänzen die Stichprobenergebnisse.

Die Ergebnisse der neuen Handwerksberichterstattung werden nach zwei Systematiken aufbe-

reitet, und zwar für ausgewählte Positionen der Wirtschaftszweigsystematik (WZ) rev., Fassung für die Handwerkszählung 1977, und der Gewerbezweigsystematik ("Verzeichnis der Gewerbe, die als Handwerk betrieben werden können", gemäß Anlage A der Handwerksordnung vom 28.12.1965 - BGBl. 1966 I, S. 1). In der Wirtschaftszweigsystematik werden die Unternehmen nach dem wirtschaftlichen Schwerpunkt der betreffenden Einheit zugeordnet. Diese tätigkeitsbezogene Systematik ermöglicht einen Vergleich mit anderen amtlichen Erhebungen. Demgegenüber ist die Gewerbezweigsystematik eine Berufssystematik des Handwerks. Die Zuordnung der Erhebungseinheit erfolgt hier im wesentlichen zu jener Berufsbezeichnung, unter welcher der Inhaber oder Leiter des Unternehmens in die Handwerksrolle eingetragen ist.

Bei der Auswahl der in der Berichterstattung darzustellenden Wirtschafts- und Gewerbe-zweige wurden vor allem diejenigen Zweige berücksichtigt, welche die kurzfristige Entwicklung im Handwerk besonders gut darstellen und deren Umsatz sowie Beschäftigtenzahl gemessen am Handwerk insgesamt aufgrund der letzten Handwerkszählung besonders hoch lagen. Ebenfalls wurde bei dieser Auswahl auf eine weitgehende Vergleichbarkeit zur bisherigen kurzfristigen Berichterstattung zumindest in systematischer Hinsicht geachtet. Insgesamt umfassen die in der Stichprobe der Berichterstattung ausgewählten Zweige nach der Wirtschaftszweigsystematik in tiefster Gliederung 32 Positionen. Hinzu kommen 17 zusammenfassende Positionen für Wirtschaftsunterabteilungen, -abteilungen und Handwerk insgesamt. Die Zahl der in der Stichprobe erfaßten Gewerbe-zweige beläuft sich auf 30 (zuzüglich 5 Gewerbe-zweige bzw. Zweigzusammenfassungen, die durch Umschlüsseln von Wirtschaftszweigdaten aus dem Bauhauptgewerbe übernommen wurden). Ferner werden zusammenfassende Ergebnisse für die 7 Gewerbegruppen ermittelt. Durch diese Auswahl wurde eine der Wirtschaftszweiggliederung vergleichbare Tiefengliederung der Ergebnisse auch nach der Gewerbe-zweigsystematik erreicht.

Saisonbereinigung der Daten der vierteljährlichen Handwerksberichterstattung
auf Basis 1976

1. Einführung

Das Ziel konjunkturanalytischer Untersuchungen ist die Erkennung längerfristiger "Grundtendenzen" aus den Werten wirtschaftlicher Zeitreihen. Die Verwendung unbereinigter Originalwerte der Reihen als Konjunkturindikatoren ist hierfür im allgemeinen wenig geeignet, weil die Originaldaten neben zufälligen Störfaktoren vor allem auch saisonbedingte Einflüsse enthalten¹⁾.

Als systematische Bewegungskomponenten einer Zeitreihe gelten

- die **T r e n d k o m p o n e n t e**, die die langfristige Entwicklungsrichtung anzeigt,
- die **K o n j u n k t u r k o m p o n e n t e**, die die in mehrjährigen Abständen wiederkehrenden, meist konjunkturrell bedingten Schwankungen umschreibt, und
- die **S a i s o n k o m p o n e n t e**, die die jährlich wiederkehrenden, jahreszeitlich bedingten Schwankungen angibt.

Es verbleiben die irregulären oder **R e s t - s c h w a n k u n g e n**, für deren Erscheinungsbild keine regelmäßigen Einflüsse erkennbar sind. Ihnen zugeordnet sind gelegentlich zu beobachtende **E x t r e m w e r t e** oder Ausreißer, die den Vorgang der Reihenzerlegung in die systematischen Komponenten beeinträchtigen oder verzerren können.

Die Trend- und die Konjunkturkomponente werden üblicherweise zur sogenannten **g l a t t e n K o m p o n e n t e** zusammengefaßt²⁾.

Um die verschiedenen Einflüsse auf die wirtschaftliche Entwicklung im Handwerk sichtbar zu machen, wurden die als Segment verfügbaren Zeitreihen über Beschäftigte und Umsatz im Handwerk einer Saisonbereinigung unterworfen. Für die Ausschaltung von Saisoneinflüssen gibt es eine Reihe von Verfahren; das Statistische Bundesamt verwendet das "Berliner Verfahren" (BV 4).

2. Berechnungsmethoden

Das "Berliner Verfahren" (BV4) - so wie es auf die Ergebnisse der vierteljährlichen Handwerksberichterstattung angewendet wird (ohne Kalenderbereinigung) - geht von einer additiven Verknüpfung der einzelnen Komponenten in der Originalreihe aus:

- (1) $X_t = G_t + S_t + R_t$, wobei
 X_t die Originalwerte,
 G_t die glatte (Trend-Konjunktur-) Komponente,
 S_t die Saisonkomponente und
 R_t die Restkomponente bedeuten.

Der saisonbereinigte Wert einer bestimmten Periode t (SB_t) ist dann

$$(2) SB_t = X_t - S_t = G_t + R_t.$$

Darüber hinaus können die Restkomponente aus

$$(3) R_t = SB_t - G_t$$

und die Saisonkomponente

$$(4) S_t = X_t - G_t - R_t = X_t - SB_t$$

berechnet werden.

Am aktuellen Rand lassen sich nur vorläufige Werte berechnen, die sich u.U. durch später verfügbare Informationen erheblich verändern können.

1) Auszug aus "Indikatoren zur Wirtschaftsentwicklung" Zeitreihen mit Saisonbereinigung.
2) Auszug aus Nourney, M.: "Umstellung der Zeitreihenanalyse", WiSta 11/83, S. 841 ff.

Erläuterungen

Beschäftigte: Tätige Inhaber und tätige Mitinhaber, unbezahlt mithelfende Familienangehörige und alle Personen, die in einem arbeitsrechtlichen Verhältnis zum Unternehmen stehen, einschl. Auszubildende, aber ohne Heimarbeiter.

Empfänger von Vorruhestandsgeldern - es handelt sich um ehemalige Arbeitnehmer, die Vorruhestandsbezüge vom Unternehmen erhalten - zählen nicht zu den Beschäftigten.

Umsatz: Als Umsatz gilt, unabhängig vom Zahlungseingang, der Gesamtbetrag (ohne Umsatzsteuer) der abgerechneten Lieferungen und Leistungen an Dritte.

Einzubeziehen sind:

- Erlöse aus Lieferungen und Leistungen an mit dem Unternehmen verbundene rechtlich selbständige Konzern- und Verkaufsgesellschaften, sowie Kosten für Fracht, Porto und Verpackung, auch wenn getrennt in Rechnung gestellt.

Abzusetzen sind:

- Preisnachlässe (Rabatte, Boni, Skonti, Abzüge, die auf begründeten Beanstandungen beruhen, u.dgl.) sowie Retouren.

Nicht einzubeziehen sind:

- außerordentliche und betriebsfremde Erträge wie Erlöse aus dem Verkauf von Sachanlagen, aus der Verpachtung von Grundstücken, Zinsen, Dividenden u.dgl.

Zum Umsatz zählt:

1. Handwerksumsatz

Umsatz von selbsthergestellten oder bearbeiteten Erzeugnissen, Umsatz aus Reparaturen, Installationen, Montagen sowie Umsatz aus sonstigen handwerklichen Dienstleistungen, ferner der zu Herstellungskosten bewertete Eigenverbrauch.

2. Handelsumsatz

Verkauf von fremdbezogenen Waren. Der Eigenverbrauch von Handelsware ist mit dem Einkaufspreis einschl. Beschaffungskosten zu bewerten.

3. Übriger Umsatz

Z.B. Entgelte aus Vermietung und Verpachtung betrieblicher Anlagen (u.a. Lagermieten), Lohnfahren; ferner Gutachtertätigkeit, Honorare, Provisionen.

Berechnungen: Bei den Jahres- und Halbjahresergebnissen der Beschäftigten handelt es sich um Durchschnittswerte, die wie folgt ermittelt werden

- Jahr: $\frac{1}{8}$ des 4. Vj. des Vorjahres plus $\frac{1}{4}$ des 1. bis 3. Vj. plus $\frac{1}{8}$ des 4. Vj. des Berichtsjahres.
- 1. Halbjahr: $\frac{1}{4}$ des 4. Vj. des Vorjahres plus $\frac{1}{2}$ des 1. Vj. plus $\frac{1}{4}$ des 2. Vj. des Berichtsjahres.
- 2. Halbjahr: $\frac{1}{4}$ des 2. Vj. plus $\frac{1}{2}$ des 3. Vj. plus $\frac{1}{4}$ des 4. Vj. des Berichtsjahres.

5,4 Prozent mehr Umsatz im Handwerk

Die selbständigen Handwerker haben im Jahr 1988 einen Umsatz in Höhe von 371,1 Mrd. DM erzielt. Das sind 19 Mrd. DM oder 5,4 % mehr als im Jahr zuvor. Damit liegt der Umsatzzuwachs im Handwerk leicht über der für das no-

minale Sozialprodukt ermittelten Steigerungsrate von 5,0 %. Die Zahl der Beschäftigten im Handwerk war im Durchschnitt des Jahres 1988 mit 3,6 Mill. Personen fast genauso hoch wie im Vorjahr (+ 0,1 %).

Tabelle 1: Beschäftigte des Handwerks¹⁾ nach Wirtschaftsabteilungen und Wirtschaftsunterabteilungen²⁾
1 000

Jahr ³⁾ Vierteljahr ⁵⁾	Handwerk insgesamt	Verarbeitendes Gewerbe					Baugewerbe			Handel	Dienst- leistungen
		zusammen	darunter				zusammen	Bauhaupt- gewerbe 4)	Ausbau- gewerbe		
			Stahl-, Maschinen- und Fahrzeug- bau, H.v. ADV-Ein- richtungen	Elektro- technik, Fein- mechanik H.v. EBM- Waren usw.	Holz-, Papier- und Druck- gewerbe	Ernährungs- gewerbe, Tabakver- arbeitung					
1980	3 930,1	1 453,5	355,1	203,0	193,2	444,4	1 636,9	901,2	735,7	226,4	610,7
1981	3 903,3	1 435,1	349,3	201,4	192,8	439,3	1 604,9	881,7	723,2	227,3	633,6
1982	3 793,1	1 392,3	336,8	199,1	185,5	430,5	1 534,5	831,8	702,6	231,9	631,9
1983	3 727,7	1 366,8	328,7	193,1	179,0	432,5	1 500,0	807,2	692,8	226,6	631,8
1984	3 733,7	1 364,5	326,9	193,6	176,9	437,2	1 501,5	802,1	699,4	223,4	641,8
1985	3 669,0	1 363,2	330,2	197,7	171,7	437,0	1 425,1	733,2	691,9	218,8	659,3
1986	3 630,9	1 357,5	336,0	200,0	166,4	433,6	1 381,5	707,5	674,0	216,4	673,0
1987	3 631,3	1 359,7	342,5	199,9	164,3	435,5	1 361,4	691,8	669,7	211,1	696,5
1988	3 633,4	1 367,3	347,1	202,7	164,6	438,2	1 345,8	681,2	664,6	213,6	704,4
1988 Jahr											
1. Vj	3 528,4	1 351,2	343,6	199,7	162,8	434,5	1 271,4	628,1	643,4	211,1	692,4
2. Vj	3 627,5	1 356,8	343,9	200,0	163,1	436,4	1 355,1	694,9	660,3	212,7	700,5
3. Vj	3 705,2	1 381,3	351,1	205,1	166,0	442,3	1 387,7	706,3	681,4	216,5	717,3
4. Vj	3 677,4	1 385,2	351,5	210,4	167,2	440,9	1 361,6	690,3	671,3	216,2	712,0

H.v. = Herstellung von.

1) Ohne die Beschäftigten der handwerklichen Nebenbetriebe.

2) Systematik der Wirtschaftszweige (WZ) rev., Fassung für die Handwerkszählung 1977.

3) Der Jahresdurchschnitt wird wie folgt ermittelt: 1/8 des 4. Vj des Vorjahres plus 1/4 des 1. bis 3. Vj plus 1/8 des 4. Vj des Berichtsjahres.

4) Für das handwerkliche Bauhauptgewerbe werden jeweils die vorläufigen Angaben der monatlichen Berichterstattung im Bauhauptgewerbe übernommen.

5) Beschäftigtenstand am jeweiligen Vierteljahresende.

Tabelle 2: Umsatz des Handwerks¹⁾ nach Wirtschaftsabteilungen und Wirtschaftsunterabteilungen²⁾
Mrd. DM

Jahr Vierteljahr	Handwerk insgesamt	Verarbeitendes Gewerbe					Baugewerbe			Handel	Dienst- leistungen
		zusammen	darunter				zusammen	Bauhaupt- gewerbe 3)	Ausbau- gewerbe		
			Stahl-, Maschinen- und Fahrzeug- bau, H.v. ADV-Ein- richtungen	Elektro- technik, Fein- mechanik H.v. EBM- Waren usw.	Holz-, Papier- und Druck- gewerbe	Ernährungs- gewerbe, Tabakver- arbeitung					
1980	317,1	138,3	39,2	17,1	16,6	44,8	128,8	74,2	54,6	37,3	12,3
1981	318,4	139,1	38,8	17,8	16,4	45,8	127,8	73,0	54,8	38,4	12,8
1982	313,4	137,3	38,2	17,0	15,6	46,7	123,0	69,0	54,0	39,7	13,1
1983	323,6	141,2	41,4	17,3	15,9	46,4	126,6	71,3	55,4	42,1	13,3
1984	329,1	143,8	42,7	18,2	16,1	46,4	128,0	70,9	57,1	43,4	13,6
1985	326,0	147,1	45,4	19,0	15,7	46,3	120,7	63,7	57,0	43,9	14,0
1986	340,4	153,6	50,3	19,8	16,1	46,2	125,1	67,0	58,0	46,8	14,5
1987	352,1	159,0	53,8	20,3	16,9	46,1	129,3	68,6	60,7	48,4	15,0
1988	371,1	168,1	56,5	23,8	18,0	47,4	136,2	73,0	63,4	50,7	15,7
1988 Jahr											
1. Vj	75 267,1	37 084,9	12 669,9	5 058,8	3 830,0	11 112,1	23 313,3	11 189,6	12 123,8	11 098,2	3 697,8
2. Vj	90 919,2	41 370,9	14 534,5	5 394,7	4 338,9	11 520,9	31 985,0	17 421,4	14 563,7	13 561,2	3 917,4
3. Vj	95 038,1	41 800,1	14 227,2	5 533,0	4 414,6	11 988,0	36 906,5	20 780,6	16 125,7	12 272,5	3 974,6
4. Vj	109 909,2	47 808,5	15 113,7	7 796,4	5 391,7	12 801,3	44 144,4	23 598,6	20 545,8	13 741,1	4 116,9

Mill. DM

H.v. = Herstellung von.

1) Ohne den Umsatz der handwerklichen Nebenbetriebe, ohne Umsatz-(Mehrwert-)steuer.

2) Systematik der Wirtschaftszweige (WZ) rev., Fassung für die Handwerkszählung 1977.

3) Für das handwerkliche Bauhauptgewerbe werden jeweils die vorläufigen Angaben der monatlichen Berichterstattung im Bauhauptgewerbe übernommen.

Zu dem höheren Umsatz des Handwerks haben alle Gewerbegruppen mit Ausnahme des Bekleidungs-, Textil- und Ledergewerbes, dessen Umsatz seit Jahren stagniert, beigetragen. Die höchsten Zuwächse ergaben sich bei den Maurern (+ 6,2 %), den Kraftfahrzeugmechanikern (+ 4,9 %) sowie den Zahntechnikern und den Augenoptikern. Letztere erreichten, nicht zuletzt wegen der bevorstehenden Gesundheitsreform, einen um 46,8 % bzw. 17,2 % höheren Umsatz.

Hinsichtlich der Beschäftigung sind wie im Vorjahr zwei gegenläufige Bewegungen zu be-

obachten. Der Abbau der Beschäftigung im Bau- und Ausbaugewerbe führte im Durchschnitt zu 1,4 % weniger Beschäftigten als im Vorjahr. Weniger Personen waren 1988 auch im Bekleidungs-, Textil- und Ledergewerbe tätig (- 3,5 %). Dem steht ein erneuter Anstieg der Beschäftigung im wesentlichen im Gebäudereinigerhandwerk um rd. 10 000 Personen oder + 2,1 % entgegen. Überdurchschnittlich höher war die Beschäftigung 1988 auch bei den Bäckern (+ 1,3 %), den Kraftfahrzeugmechanikern (+ 1,1 %) und den Schlossern (+ 2,5 %).

Tabelle 3: Beschäftigte und Umsatz im Handwerk

Nr. der Systematik	Wirtschaftsgliederung Gewerbegliederung	Beschäftigte				Umsatz				
		1988		1987		1988		1987		
		2. Hj	1. Hj	2. Hj	Zu- (+) bzw. Abnahme (-)	2. Hj 88 gegenüber 1. Hj 88	2. Hj	1. Hj	2. Hj	Zu- (+) bzw. Abnahme (-)
		1 000				Mill. DM				
Handwerk insgesamt										
		3 678,9	3 587,9	3 684,2	+ 2,5	- 0,1	204 947,3	166 186,3	197 231,9	+ 23,3 + 3,9
Wirtschaftsabteilungen und Wirtschaftsunterabteilungen										
2	Verarbeitendes Gewerbe	1 376,1	1 358,4	1 368,6	+ 1,3	+ 0,5	89 608,5	78 455,8	84 265,2	+ 14,2 + 6,3
3	Baugewerbe	1 373,1	1 318,6	1 393,2	+ 4,1	- 1,4	81 050,9	55 298,4	79 784,0	+ 46,6 + 1,6
30	Bauhauptgewerbe	699,4	663,0	712,8	+ 5,5	- 1,9	44 379,2	28 610,9	44 040,7	+ 55,1 + 0,8
31	Ausbaugewerbe	673,6	655,6	680,4	+ 2,8	- 1,0	36 671,5	26 687,4	35 743,3	+ 37,4 + 2,6
4	Handel	215,5	211,6	211,1	+ 1,8	+ 2,1	26 013,5	24 659,4	25 184,5	+ 5,5 + 3,3
7	Dienstleistg. v. Unternehmen und Freien Berufen	711,8	697,0	708,8	+ 2,1	+ 0,4	8 091,5	7 615,2	7 824,6	+ 6,3 + 3,4
Gewerbegruppen										
1	Bau- und Ausbaugewerbe	964,7	915,7	981,6	+ 5,3	- 1,7	56 353,4	37 296,3	55 702,6	+ 51,1 + 1,2
2	Metallgewerbe	1 086,2	1 069,5	1 081,4	+ 1,6	+ 0,4	86 077,4	74 771,8	82 907,3	+ 15,1 + 3,8
3	Holzgewerbe	214,2	210,6	213,7	+ 1,7	+ 0,3	12 739,7	10 251,8	12 110,5	+ 24,3 + 5,2
4	Bekleidungs-, Textil- und Ledergewerbe	88,8	89,7	91,9	- 0,9	- 3,3	3 829,3	3 302,0	3 826,5	+ 16,0 + 0,1
5	Nahrungsmittelgewerbe	482,7	477,9	479,1	+ 1,0	+ 0,8	27 694,0	25 402,8	26 645,1	+ 9,0 + 3,9
6	Gewerbe f. Gesundheits- u. Körperpflege sowie Reinigungsgewerbe	752,9	736,3	748,1	+ 2,2	+ 0,6	12 321,2	10 384,3	10 337,7	+ 18,7 + 19,2
7	Glas-, Papier-, keramisches und sonst. Gewerbe	89,3	88,3	88,5	+ 1,2	+ 0,9	5 932,4	4 777,3	5 702,3	+ 24,2 + 4,0

BESCHAFTIGTE UND UMSATZ VON UNTERNEHMEN
DES HANDWERKS IM VERARBEITENDEN GEWERBE UND IM AUSBAUGEWERBE
MIT WENIGER ALS 20 BESCHAFTIGTEN

NR. DER SYSTE- MATIK 1)	WIRTSCHAFTSGLIEDERUNG	BESCHAFTIGTE			UMSATZ		
		1986	1987	1988	1986	1987	1988
		1000			MILL. DM		
0-7	HANDWERK INSGESAMT	2295.8	2290.8	2284.6	196369.4	201109.5	209251.5
2	VERARBEITENDES GEWERBE DARUNTER:	933.7	913.8	903.5	97309.0	98085.8	101996.6
22	GEWINNUNG U. VERARBEITUNG VON STEINEN UND ERDEN, FEINKERAMIK, GLAS	23.0	22.2	22.2	2390.2	2376.3	2471.5
222	UND ZWAR: VERARB.V. STEINEN U. ERDEN (D. GROBK., SCHLEIFM.)	19.0	18.4	18.4	2002.0	1991.3	2071.5
23	METALLERZEUGUNG U. -BEARBEITUNG DARUNTER:	89.8	87.0	86.4	8885.0	8992.2	9118.6
2391	SCHLOSSEREI, SCHMIEDEREI U. AE., ANG	58.0	56.0	55.7	5229.5	5293.7	5353.3
2395	REPARATURWERKSTAETTEN FUER LANDMASCHINEN	18.2	18.0	17.8	2394.0	2433.7	2473.8
24	STAHL-, MASCHINEN- U. FAHRZEUGBAU, H. V. ADV-EINR. DARUNTER:	191.0	189.7	187.7	28715.2	30206.0	31367.2
240	H. V. STAHL-U. L. METALLKONSTRUKT., WEICHENBAU	12.3	12.4	12.0	1368.9	1414.0	1387.3
242	MASCHINENBAU	30.5	28.6	27.4	3435.3	3176.4	3208.2
2491	REP. V. KRAFTFAHRZEUG., FAHRRAD., LACKIERUNG	127.5	128.1	128.2	21186.1	22789.3	23819.2
25	ELEKTROTECHNIK, FEINMECHANIK, H. V. EBM-WAREN USH. DARUNTER:	127.8	127.2	129.4	12395.8	12495.2	15001.3
250	ELEKTROTECHNIK	21.5	19.9	19.6	2386.6	2108.0	2303.3
252	FEINMECHANIK, OPTIK	61.5	62.0	64.0	5738.9	5915.0	7634.3
259	REPARATUR V. GEBRAUCHSGUETERN D. UNTER-ABT. 25	19.3	20.0	20.4	1944.7	2144.4	2284.4
26	HOLZ-, PAPIER- UND DRUCKGEWERBE DARUNTER:	109.0	106.3	104.9	9009.2	9141.7	9604.4
2611	H. V. BAUELEMENTEN A. HOLZ (D. FERTIGTEILBAUTEN)	38.2	37.7	37.6	3170.6	3246.0	3486.1
2613/4	H. V. HOLZMOEBELN U. SONSTIGEN HOLZWAREN	45.4	44.3	43.3	3584.2	3666.3	3825.4
2681	DRUCKEREI	15.3	14.4	14.3	1584.6	1549.9	1588.8
27	LEDER-, TEXTIL- UND BEKLEIDUNGSGEWERBE DARUNTER:	52.9	50.4	48.9	3167.8	3153.7	3165.2
276	BEKLEIDUNGSGEWERBE	32.5	30.9	30.0	1916.8	1930.1	1929.7
279	REP. V. SCHUHEN, GEBRAUCHSGUETERN A. LEDER U. AE.	10.5	10.0	9.7	508.8	488.7	503.6
28/9	ERNAHRUNGSGEWERBE, TABAKVERARBEITUNG DARUNTER:	329.5	320.4	313.4	31302.5	30168.0	29612.2
284	H. V. BACKWAREN	176.5	171.1	167.8	12540.6	11997.8	11869.0
2914	FLEISCHVERARBEITUNG (OH. TALGSCHMELZEN U. AE.)	138.6	135.2	131.8	15358.9	14878.1	14512.4
31	AUSBAUGEWERBE DARUNTER:	475.4	471.9	465.7	38313.1	40208.5	41569.2
3101	KLEMPNEREI, GAS-U. WASSERINSTALLATION	86.5	85.6	85.8	7479.8	7879.5	8114.8
3103	INST. V. HEIZUNGS-, KLIMA- U. GESUNDH. TECHN. ANL.	51.5	51.0	49.7	5244.6	5395.9	5738.9
3105	ELEKTROINSTALLATION	106.5	105.5	103.4	8569.0	9173.0	9226.0
31621	GLASERGEWERBE	16.6	16.4	16.3	1608.2	1697.9	1752.1
31624/7	MALER- U. LACKIERERGEWERBE, TAPETENKLEBEREI	124.2	123.4	121.9	7261.6	7544.7	7832.2
31631	BAUTISCHLEREI	48.8	48.8	48.3	4109.3	4304.0	4415.9
3165	FUSSBODEN-, FLIESEN- U. PLATTENLEGEREI	32.9	32.9	31.9	3254.4	3367.4	3611.1

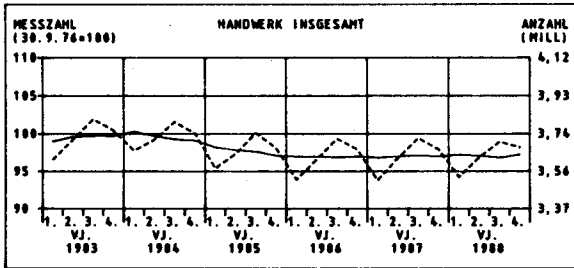
1) SYSTEMATIK DER WIRTSCHAFTSZWEIGE (WZ) REV., FASSUNG
FUER DIE HANDWERKSZAEHLUNG 1977 (KURZBEZEICHNUNGEN).

ERGEBNISSE DER VIERTELJÄHRLICHEN

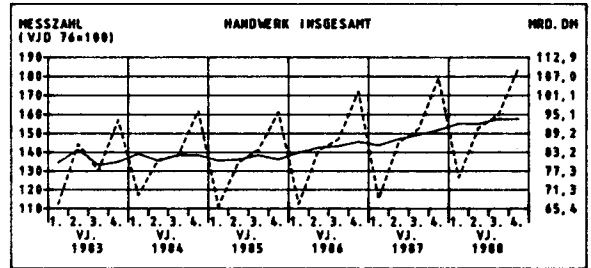
ORIGINAL- UND SAISONBEREINIGTE WERTE

--- ORIGINALWERTE
— BEREINIGTE WERTE

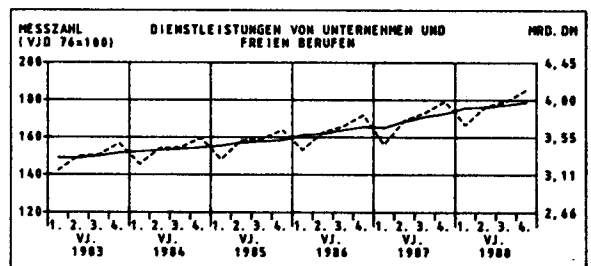
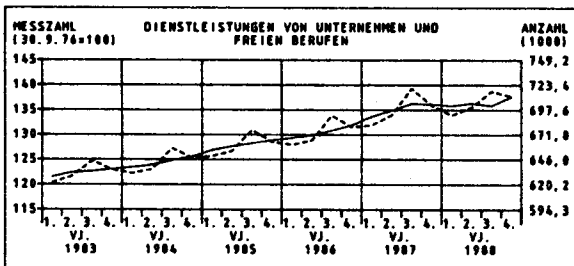
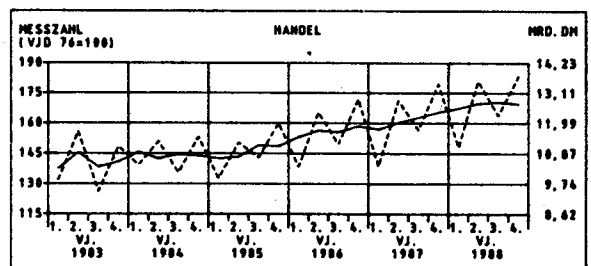
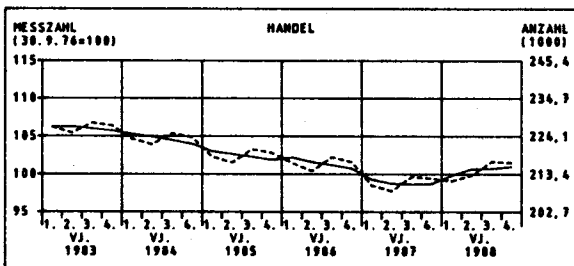
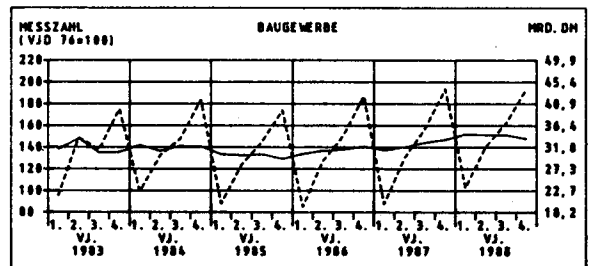
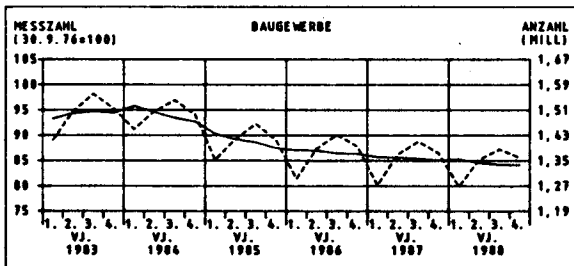
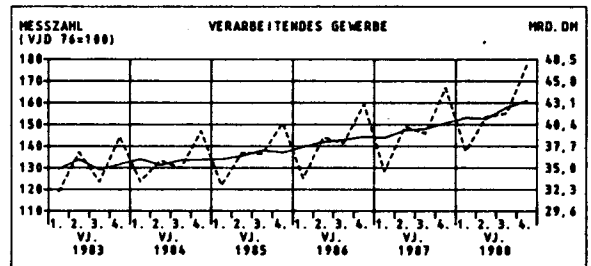
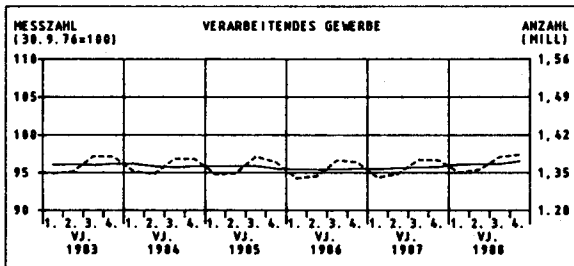
BESCHÄFTIGTE



UMSATZ



NACH AUSGEWÄHLTEN WIRTSCHAFTSABTEILUNGEN

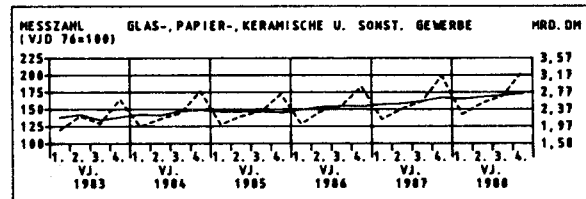
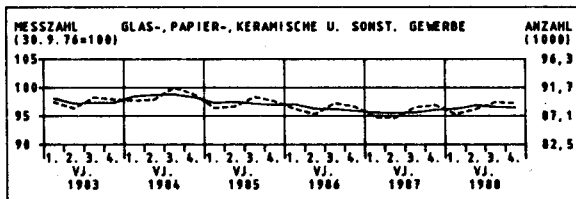
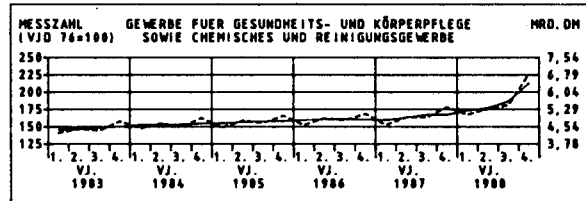
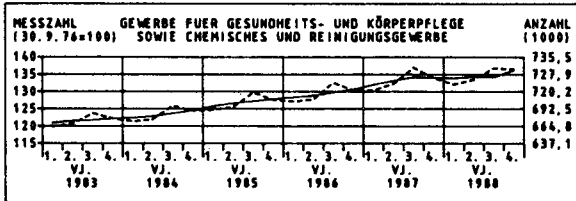
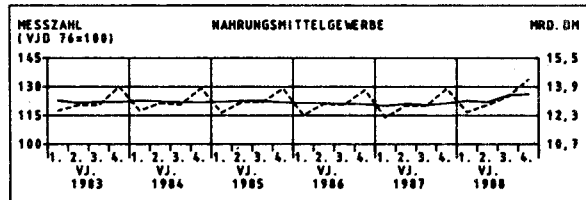
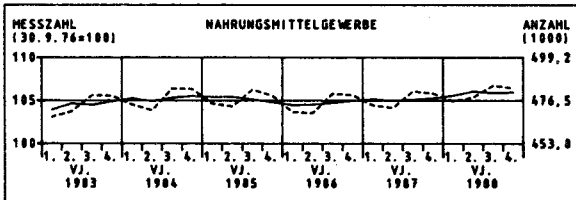
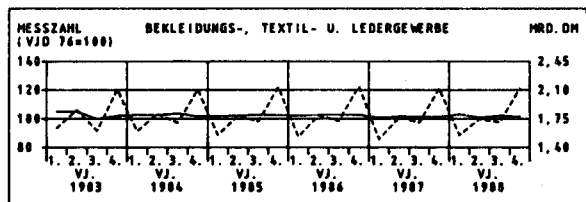
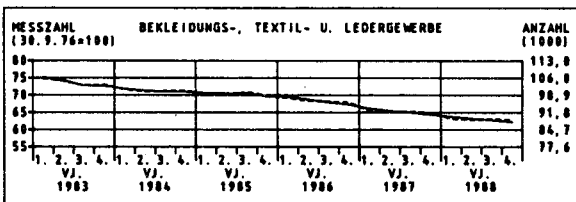
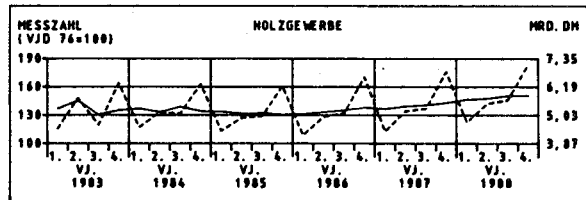
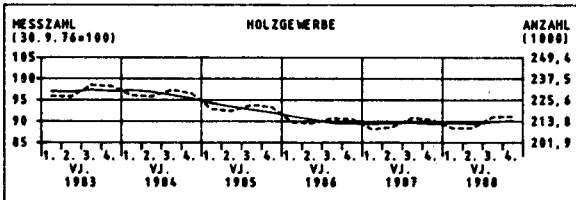
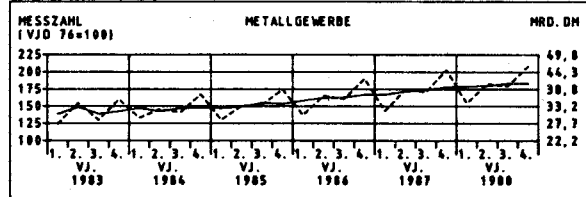
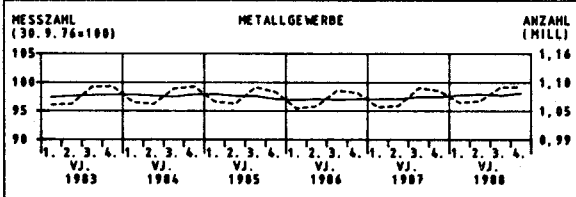
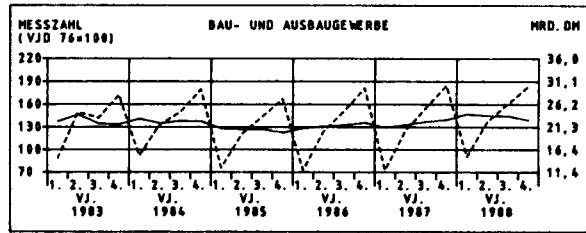
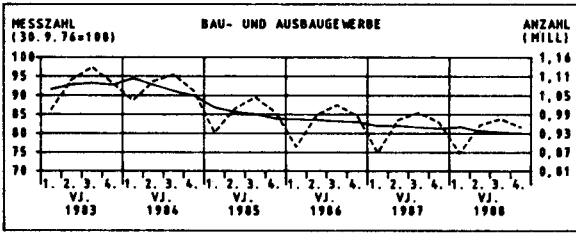


1) BEREINIGT NACH DEM BERLINER VERFAHREN VERSION 4, OHNE KALENDERTÄGLICHE BEREINIGUNG.
2) OHNE UMSATZ- (MEHRWERT-) STEUER.

NACH AUSGEWÄHLTEN GEBIRGSGRUPPEN

BESCHÄFTIGTE

UMSATZ ²⁾



*) OHNE HANDWERKLICHE NEBENBETRIEBE.
1) BEREINIGT NACH DEM BERLINER VERFAHREN VERSION 4, OHNE KALENDERTÄGLICHE BEREINIGUNG.
2) OHNE UMSATZ- (MEHRWERT-)STEUER.

NR. DER SYSTEMATIK 1)	WIRTSCHAFTSGLIEDERUNG	1987	1988	VERAEND. 1988 GEGEN 1987	1987 2.HJ	1988 1.HJ	1988 2.HJ	VERAENDERUNG 2.HJ 1988 GEGEN 1988 1.HJ	VERAENDERUNG 2.HJ 1988 GEGEN 1987 2.HJ
		1000	1000	%	1000	1000	1000	%	%
0-7	HANDWERK INSGESAMT	3631.3	3633.4	0.1	3684.2	3587.9	3678.9	2.5	-0.1
2	VERARBEITENDES GEWERBE	1359.7	1367.3	0.6	1366.6	1358.4	1376.1	1.3	0.5
	DARUNTER:								
22	GEWINNUNG U. VERARBEITUNG VON STEINEN UND ERDEN, FEINKERAMIK, GLAS UND ZWAR:	27.1	27.7	2.1	28.3	26.8	26.6	6.4	0.8
222	VERARB.V.STEINEN U.ERDEN (O.GROBK.,SCHLEIFM.)	22.4	22.9	2.1	23.4	22.1	23.6	6.4	0.8
23	METALLERZEUGUNG U. -BEARBEITUNG	113.6	112.4	-1.1	115.3	112.1	112.7	0.5	-2.2
	DARUNTER:								
2391	SCHLOSSEREI, SCHMIEDEREI U.AE., ANG	77.1	76.3	-1.0	78.4	76.2	76.5	0.4	-2.4
2395	REPARATURWERKSTAETTEN FUER LANDMASCHINEN	19.2	19.0	-1.0	19.3	18.9	19.1	0.8	-1.3
24	STAHL-, MASCHINEN- U. FAHRZEUGBAU, H.V.ADV.-EINR.	342.5	347.1	1.4	346.0	344.9	349.4	1.3	1.0
	DARUNTER:								
240	H.V.STAHL- U. L.METALLKONSTRUKT., WEICHENBAU	31.7	33.8	6.7	32.1	33.2	34.3	3.4	6.9
242	MASCHINENBAU	99.3	101.4	2.1	100.6	100.6	102.1	1.5	1.6
2491	REP.V.KRAFTFAHRZEUG., FAHRRAD., LACKIERUNG	174.8	174.8	-0.0	176.3	174.1	175.5	0.8	-0.5
25	ELEKTROTECHNIK, FEINMECHANIK, H.V.EBM-WAREN USW.	199.9	202.7	1.4	200.3	200.1	205.2	2.5	2.4
	DARUNTER:								
250	ELEKTROTECHNIK	44.2	43.9	-0.7	44.1	43.6	44.1	1.1	0.1
252	FEINMECHANIK, OPTIK	94.0	96.1	2.2	94.2	94.4	97.8	3.7	3.9
259	REPARATUR V. GEBRAUCHSGUETERN D. UNTER-ABT. 25	21.9	22.7	3.5	22.2	22.5	22.8	1.0	2.6
26	HOLZ-, PAPIER- UND DRUCKGEWERBE	164.3	164.6	0.2	165.1	163.6	165.6	1.2	0.3
	DARUNTER:								
2611	H.V.BAUELEMENTEN A.HOLZ (O. FERTIGTEILBAUTEN)	50.5	50.3	-0.3	50.9	50.0	50.6	1.2	-0.5
2613/4	H.V.HOLZMOEBELN U. SONSTIGEN HOLZWAREN	75.6	75.9	0.5	75.8	75.4	76.4	1.4	0.8
2681	DRUCKEREI	23.3	23.3	0.2	23.3	23.2	23.4	0.9	0.5
27	LEDER-, TEXTIL- UND BEKLEIDUNGSGEWERBE	61.2	58.8	-3.8	60.7	59.2	58.5	-1.2	-3.7
	DARUNTER:								
276	BEKLEIDUNGSGEWERBE	39.1	37.5	-4.0	36.8	37.8	37.3	-1.2	-3.7
279	REP.V.SCHUHEN, GEBRAUCHSGUETERN A.LEDER U.AE.	10.5	10.2	-2.7	10.5	10.3	10.1	-1.7	-3.6
28/9	ERNAERHUNGSGEWERBE, TABAKVERARBEITUNG	435.5	438.2	0.6	437.2	435.9	440.5	1.0	0.8
	DARUNTER:								
284	H.V.BACKWAREN	239.4	242.6	1.3	241.0	241.4	243.8	1.0	1.2
2914	FLEISCHVERARBEITUNG (OH.TALGSCHMELZEN U.AE.)	177.4	176.8	-0.4	177.4	175.8	177.8	1.2	0.2
3	BAUGEWERBE	1361.6	1345.8	-1.2	1393.2	1318.6	1373.1	4.1	-1.4
	DAVON:								
30	BAUHAUPTGEWERBE 2)	691.9	681.2	-1.5	712.8	663.0	699.4	5.5	-1.9
31	AUSBAUGEWERBE	669.7	664.6	-0.8	680.4	655.6	673.6	2.8	-1.0
	DARUNTER:								
3101	KLEMPNEREI, GAS- U. WASSERINSTALLATION	110.6	110.4	-0.2	112.3	109.3	111.5	2.1	-0.7
3103	INST.V.HEIZUNGS-, KLIMA- U. GESUNDH. TECHN. ANL.	105.6	104.8	-0.7	106.1	103.6	106.1	2.5	-0.0
3105	ELEKTROINSTALLATION	153.2	152.3	-0.6	154.5	151.3	153.2	1.3	-0.8
31621	GLASERGEWERBE	15.1	19.1	0.1	19.3	19.0	19.2	1.0	-0.5
31624/7	MALER- U. LACKIERERGEWERBE, TAPETENKLEBEREI	165.4	163.9	-0.9	170.7	159.5	168.2	5.4	-1.4
31631	BAUTISCHLEREI	55.9	55.2	-1.2	56.8	54.7	55.6	2.1	-1.7
3165	FUSSBODEN-, FLIESEN- U. PLATTENLEGEREI	43.3	42.3	-2.3	43.9	41.7	42.9	2.9	-2.3
4	HANDEL	211.1	213.6	1.2	211.1	211.6	215.5	1.8	2.1
	DARUNTER:								
43	EINZELHANDEL (EH)	197.2	199.9	1.4	197.3	196.0	201.8	1.9	2.3
	DAVON:								
431	EH.M.NAHRUNGSMITTELN, GETRAENKEN, TABAKWAREN	24.8	25.3	1.8	25.1	25.3	25.3	0.1	0.9
432	EH.M.TEXTILIEN, BEKLEIDG., SCHUHEN, LEDERWAREN	13.4	12.7	-4.7	13.2	12.8	12.7	-0.6	-3.8
434	EH.M.ELEKTROTECHN. ERZEUGNISSEN, MUSIKINSTR.	18.6	18.4	-1.3	18.5	18.4	18.4	0.4	-0.5
436	EH.M.FAHRZEUGEN	96.6	101.8	3.0	99.1	100.4	103.1	2.7	4.0
433									
435-437									
439	UEBRIGER EINZELHANDEL	41.6	41.7	0.4	41.4	41.2	42.2	2.3	2.0
7	Dienstleistungen v. Unternehmen u. fr. Berufen	696.5	704.4	1.1	708.8	697.0	711.8	2.1	0.4
	DARUNTER:								
73	WAESCH., KOERPERPFLG. U. A. PERSOENL. DIENSTL. UND ZWAR:	227.7	224.5	-1.4	229.6	224.7	224.4	-0.1	-2.3
	DARUNTER:								
731	WAESCHEREI, REINIGUNG	22.6	22.6	-0.2	22.8	22.6	22.6	0.0	-1.0
7351	FRISEURGEWERBE	195.3	192.1	-1.6	197.0	192.3	192.0	-0.2	-2.6
7391	FOTOGRAFISCHES GEWERBE	9.4	9.5	1.0	9.4	9.5	9.5	0.3	0.5
74	GEBAEUDEREINIG., ABFALLBES., U.A. HYGIEN. EINR.	451.3	461.9	2.3	461.3	454.6	469.1	3.2	1.7
	DARUNTER:								
7419	SONST. GEBAEUDEREINIGUNG U. AE. (O. FASSADEN)	420.7	429.4	2.1	429.2	422.7	436.1	3.2	1.6

*) OHNE DIE BESCHAEFFTIGTEN DER HANDWERKLICHEN NEBENBETRIEBE.

1) SYSTEMATIK DER WIRTSCHAFTSZWEIGE (WZ) REV., FASSUNG FUER DIE HANDWERKSZAEHLUNG 1977 (KURZBEZEICHNUNGEN).

2) FUER DAS HANDWERKLICHE BAUHAUPTGEWERBE WERDEN JEWELTS DIE ANGABEN DER MONATLICHEN BERICHTERSTATTUNG IM BAUGEWERBE UEBERNOMMEN.

HANDWERKS *)

ZWEIGEN

1986 3.VJ	1986 4.VJ	1987 1.VJ	1987 2.VJ	1987 3.VJ	1987 4.VJ	1988 1.VJ	1988 2.VJ	1988 3.VJ	1988 4.VJ	VERÄNDERUNG		NR. DER SYSTEME (1)
										4. VJ 1988 GEGEN 3. VJ 1988	4. VJ 1988 GEGEN 4. VJ 1987	
1000										%		
3719.8	3666.9	3511.2	3624.1	3722.7	3667.4	3528.4	3627.5	3705.2	3677.4	-0.8	0.3	0-7
1374.4	1370.8	1341.7	1348.9	1375.6	1374.4	1351.2	1356.8	1381.3	1385.2	0.3	0.8	2
29.0	27.2	24.1	28.2	28.7	27.6	25.6	28.6	29.1	27.4	-5.7	-0.5	22
24.0	22.5	19.9	23.3	23.7	22.7	21.1	23.6	24.0	22.6	-5.7	-0.5	222
115.3	114.5	110.8	111.9	116.6	116.1	110.6	111.2	113.2	113.0	-0.2	-2.6	23
77.7	77.4	75.0	75.9	79.3	79.1	75.0	75.5	76.9	76.6	-0.3	-3.1	2391
20.0	19.6	18.9	18.9	19.6	19.3	18.8	18.8	19.2	19.2	0.3	-0.4	2395
343.2	341.4	337.1	339.8	347.9	348.5	343.6	343.9	351.1	351.5	0.1	0.9	24
31.7	31.2	31.0	31.5	32.2	32.5	33.4	33.6	34.6	34.5	-0.3	6.1	240
98.6	98.2	98.0	98.1	101.3	101.5	100.2	100.7	102.7	102.5	-0.2	1.0	242
176.1	175.4	172.0	173.8	177.2	177.2	173.2	172.7	176.2	177.0	0.5	-0.1	2491
202.3	202.7	198.0	199.2	200.4	201.1	199.7	200.0	205.1	210.4	2.5	4.6	25
45.7	46.2	43.2	44.2	44.1	43.9	43.4	43.6	44.3	44.3	-0.0	0.7	250
95.2	95.0	93.5	93.6	94.2	94.7	94.2	94.4	97.7	101.5	3.9	7.2	252
21.0	21.1	21.8	21.7	22.2	22.6	22.6	22.4	22.7	23.2	2.4	3.0	259
166.3	166.8	162.3	162.8	166.0	165.6	162.8	163.1	166.0	167.2	0.8	1.0	26
51.5	51.4	49.4	50.0	51.3	51.0	49.6	49.9	50.8	51.1	0.5	0.1	2611
76.5	76.8	74.8	74.8	76.2	76.0	75.3	75.0	76.6	77.6	1.3	2.1	2613/4
23.2	23.4	23.2	23.1	23.3	23.5	23.0	23.2	23.5	23.4	-0.3	-0.3	2681
64.1	64.0	61.2	60.1	60.8	61.3	58.7	58.0	58.6	58.7	0.2	-4.3	27
41.0	41.1	39.2	38.3	38.8	39.3	37.4	36.9	37.4	37.5	0.3	-4.4	276
10.8	10.7	10.3	10.4	10.5	10.5	10.2	10.2	10.1	10.1	-0.1	-4.2	279
438.5	438.4	432.8	431.5	439.5	438.3	434.5	436.4	442.3	440.9	-0.3	0.6	28/9
239.9	240.5	237.0	236.7	242.5	242.2	240.5	242.5	244.8	243.0	-0.7	0.3	284
179.7	179.1	177.2	176.2	178.1	177.3	175.3	175.2	178.6	179.0	0.2	0.9	2914
1433.1	1397.3	1275.2	1372.2	1412.2	1376.3	1271.4	1355.1	1387.7	1361.6	-1.9	-1.1	3
739.0	718.4	628.9	707.8	721.2	701.0	628.1	694.9	706.3	690.3	-2.3	-1.5	30
692.9	678.9	646.4	664.3	691.0	675.3	643.4	660.3	681.4	671.3	-1.5	-0.6	31
113.4	112.0	107.3	108.9	113.9	112.4	107.8	109.1	112.4	112.3	-0.0	-0.0	3101
108.1	108.3	104.0	103.7	107.6	105.8	102.7	103.1	107.2	107.0	-0.2	1.1	3103
156.6	155.2	151.1	150.3	156.5	154.4	150.4	150.0	154.4	154.1	-0.1	-0.2	3105
19.5	19.3	18.6	18.8	19.4	19.3	18.8	19.0	19.2	19.1	-0.8	-1.2	31621
177.0	167.0	153.2	167.3	174.5	166.5	152.7	166.2	171.6	163.5	-4.7	-1.8	31624/7
56.2	55.7	54.5	55.2	57.8	56.3	54.1	54.2	56.7	55.5	-2.1	-1.4	31631
45.1	44.7	41.2	43.5	44.3	43.5	40.6	42.1	43.2	43.0	-0.2	-1.0	3165
217.8	216.4	209.8	208.3	212.3	211.7	211.1	212.7	216.5	216.2	-0.1	2.1	4
203.1	201.9	196.0	194.5	198.4	197.9	197.6	199.1	202.6	202.5	-0.1	2.3	43
24.5	24.3	24.7	24.8	25.2	25.2	25.3	25.4	25.3	25.2	-0.3	0.2	431
14.0	13.9	13.5	13.2	13.2	13.1	12.7	12.5	12.8	12.5	-2.6	-4.4	432
19.6	19.6	18.6	18.2	18.6	18.7	18.3	18.1	18.5	18.5	-0.1	-0.7	434
102.6	102.0	97.4	97.0	99.9	99.7	100.1	101.6	103.5	103.8	0.2	4.1	438
												433
												435-437
												439
42.5	42.0	41.8	41.4	41.4	41.3	41.1	41.5	42.4	42.5	0.0	2.8	
692.2	680.1	682.1	692.4	720.2	702.6	692.4	700.5	717.3	712.0	-0.7	1.3	7
229.9	227.3	224.7	226.1	232.2	228.0	223.9	222.9	225.0	224.7	-0.2	-1.4	73
22.3	22.1	22.4	22.7	22.9	22.6	22.6	22.5	22.8	22.2	-2.5	-1.7	731
197.9	195.4	192.6	193.7	199.4	195.4	191.6	190.6	192.4	192.6	0.1	-1.5	7351
9.4	9.4	9.3	9.2	9.5	9.6	9.4	9.4	9.5	9.6	0.5	-0.4	7391
445.1	435.7	440.2	449.0	469.8	456.8	450.8	459.8	473.9	469.0	-1.0	2.7	74
414.3	405.4	412.7	417.8	437.1	424.9	419.2	427.5	440.5	435.8	-1.1	2.6	7419

NR. DER SYSTE- MATIK 1)	GEWERBEGLIEDERUNG	1987	1988	VERAEND. 1988 GEGEN 1987	1987 2.HJ	1988 1.HJ	1988 2.HJ	VERAENDERUNG	
		1000	1000	%	1000	1000	1000	2.HJ 1988 GEGEN 1.HJ 1988	2.HJ 1988 GEGEN 2.HJ 1987
1-7	HANDWERK INSGESAMT	3631.3	3633.4	0.1	3684.2	3587.9	3678.9	2.5	-0.1
1	BAU- UND AUSBAUGEWERBE	953.4	940.2	-1.4	981.6	915.7	964.7	5.3	-1.7
	DARUNTER:								
101, 102	MAURER, BETON-, STAHLBETON- UND STRASSEN-								
107	BAUER 2)	514.1	504.0	-2.0	531.2	489.6	518.3	5.9	-2.4
105	ZIMMERER 2)	50.6	50.6	-0.1	53.8	49.6	51.6	4.0	-4.1
106	DACHDECKER 2)	61.3	63.7	3.9	63.3	62.0	65.4	5.4	3.3
109	FLIESEN-, PLATTEN- UND MOSAIKLEGER	34.1	33.1	-3.0	34.6	32.5	33.6	3.4	-2.9
110	BETONSTEIN- UND TERRAZZOHERSTELLER	6.5	6.6	0.7	6.8	6.4	6.8	6.2	-0.3
113	STEINMETZEN UND STEINBILDHAUER	16.3	16.8	3.0	16.9	16.3	17.3	6.1	1.8
114	STUKKATEURE 2)	41.8	41.0	-1.8	42.3	40.3	41.7	3.5	-1.5
115	MALER UND LACKIERER	178.5	177.0	-0.8	183.8	172.4	181.5	5.3	-1.2
2	METALLGEWERBE	1071.6	1077.9	0.6	1081.4	1069.5	1086.2	1.6	0.4
	DARUNTER:								
201	SCHMIEDE	16.5	16.0	-2.8	16.5	16.0	16.1	0.7	-2.8
202	SCHLOSSER	115.4	118.2	2.5	117.2	117.4	119.0	1.4	1.5
204	MASCHINENBAUER (MUEHLENBAUER)	63.6	65.7	3.3	64.4	64.9	66.4	2.3	3.2
207, 207A	MECHANIKER (NAEHMASCHINEN-, ZWEIRADMECH.), KAEHLANLAGENBAUER	18.0	18.2	1.4	18.0	18.0	18.5	2.8	2.3
209	KRAFTFAHRZEUGMECHANIKER	252.0	254.9	1.1	254.1	253.1	256.6	1.4	1.0
211	LANDMASCHINENMECHANIKER	26.1	25.7	-1.5	26.3	25.6	25.8	0.6	-1.8
214, 215	KLEMPNER, GAS- UND WASSERINSTALLATEURE	116.3	116.3	-0.0	118.0	115.1	117.4	2.0	-0.5
216	ZENTRALHEIZUNGS- UND LUEFTUNGSBAUER	105.9	105.5	-0.3	106.4	104.2	106.9	2.5	0.4
218	ELEKTROINSTALLATEURE	173.2	171.8	-0.8	174.4	170.6	172.9	1.2	-0.9
222	RADIO- UND FERNSEHTECHNIKER	27.9	28.1	0.6	28.0	28.0	28.2	0.7	0.7
223	UHRMACHER	15.3	15.0	-1.5	15.2	15.0	15.1	0.7	-0.9
3	HOLZGEWERBE	212.1	212.4	0.2	213.7	210.6	214.2	1.7	0.3
	DARUNTER:								
301	TISCHLER	177.5	177.8	0.2	178.9	176.3	179.4	1.8	0.3
4	BEKLEIDUNGS-, TEXTIL- UND LEDERGEWERBE	92.5	89.2	-3.5	91.9	89.7	88.8	-0.9	-3.3
	DARUNTER:								
401, 402	HERRENSCHNEIDER, DAMENSCHNEIDER	20.1	19.1	-5.0	19.9	19.2	18.9	-1.6	-4.6
413	SCHUHMACHER	17.2	16.6	-3.4	17.2	16.7	16.5	-1.1	-3.7
418	RAUM AUSSTATTER	28.5	27.8	-2.5	28.3	27.9	27.7	-0.4	-2.1
5	NAHUNGSMITTELGEWERBE	477.2	480.3	0.7	479.1	477.9	482.7	1.0	0.8
	DARUNTER:								
501	BAECKER	222.9	225.7	1.3	224.6	224.8	226.7	0.9	0.9
502	KONDIOTOREN	38.7	39.0	0.7	38.8	38.8	39.1	0.8	0.8
503	FLEISCHER	195.8	195.8	0.0	195.9	194.6	197.1	1.3	0.6
6	GEWERBE FUER GESUNDHEITS- UND KOERPERPFLEGE SOWIE REINIGUNGSGEWERBE	736.5	744.6	1.1	748.1	736.3	752.9	2.2	0.6
	DARUNTER:								
601	AUGENOPTIKER	25.4	26.0	2.3	25.6	25.6	26.3	2.7	2.7
606	ZAHNTECHNIKER	44.7	45.9	2.7	44.5	44.7	47.1	5.3	5.9
607	FRISEURE	196.9	193.7	-1.6	198.6	193.9	193.5	-0.2	-2.6
608, 610	TEXTILREINIGER	22.7	22.7	-0.2	22.9	22.7	22.7	0.1	-0.9
611	GEBAEUDEREINIGER	426.2	435.6	2.2	435.6	426.9	442.3	3.1	1.5
7	GLAS-, PAPIER-, KERAMISCHE UND SONSTIGE GEW.	86.0	88.8	0.9	86.5	86.3	89.3	1.2	0.9
	DARUNTER:								
701	GLASER	21.8	22.2	1.4	22.0	22.0	22.3	1.6	1.3
707	FOTOGRAFEN	11.7	11.8	1.1	11.7	11.8	11.8	0.5	0.9
709	BUCHDRUCKER, SCHRIFTSETZER, DRUCKER	22.1	22.1	0.1	22.1	22.0	22.2	1.0	0.5

*) OHNE DIE BESCHAEFFTIGTEN DER HANDWERKLICHEN NEBENBETRIEBE.

1) NACH DEM VERZEICHNIS DER GEWERBE, DIE ALS HANDWERK BETRIEBEN WERDEN KOENNEN (ANLAGE A DER HANDWERKSORDNUNG).

2) DIE ANGABEN FUER DIE POSITIONEN WERDEN DER MONATLICHEN RICHTERSTATTUNG IM BAUHAUPTGEWERBE IN DER GLIEDERUNG NACH WIRTSCHAFTSZWEIGEN ENTNOMMEN UND NACH GEWERBEZWEIGEN UMGESCHLUESSELT.

ZWEIGEN

1986 3. VJ	1986 4. VJ	1987 1. VJ	1987 2. VJ	1987 3. VJ	1987 4. VJ	1988 1. VJ	1988 2. VJ	1988 3. VJ	1988 4. VJ	VERÄNDERUNG		NR. DER SYSTEM- MATIK 1)
										4. VJ 1988 GEGEN 3. VJ 1988	4. VJ 1988 GEGEN 4. VJ 1987	
1000										%		
3719.8	3666.9	3511.2	3624.1	3722.7	3667.4	3528.4	3627.5	3705.2	3677.4	-0.8	0.3	1-7
1018.2	984.0	872.0	972.9	994.7	964.2	870.8	956.9	975.7	950.3	-2.6	-1.4	1
555.0	534.5	461.7	529.9	538.1	518.7	461.4	516.7	523.9	508.9	-2.9	-1.9	101, 102
56.6	55.6	40.6	53.2	54.4	53.2	47.1	50.9	52.0	51.3	-1.5	-3.7	107
62.1	62.8	56.7	61.3	63.6	64.7	59.7	64.0	65.7	66.2	0.8	2.3	106
35.5	35.2	32.4	34.4	35.0	34.1	31.5	32.9	33.9	33.7	-0.7	-1.1	109
7.1	7.0	5.7	6.7	6.9	6.8	6.0	6.7	6.9	6.7	-2.2	-0.9	110
17.3	16.0	14.6	17.0	17.2	16.5	15.6	17.4	17.6	16.4	-6.8	-0.3	113
45.1	43.4	39.6	42.3	42.7	41.7	39.1	41.3	42.0	41.6	-1.0	-0.1	114
190.3	180.1	166.1	180.2	187.7	179.5	165.4	179.3	184.9	176.9	-4.3	-1.4	115
1086.5	1082.1	1054.2	1056.8	1091.4	1085.9	1063.1	1065.9	1092.8	1093.5	0.1	0.7	2
18.0	17.8	15.9	16.1	16.8	16.5	15.8	15.8	16.2	16.2	-0.1	-2.2	201
115.2	115.0	112.6	113.8	118.2	118.7	117.0	117.1	119.8	119.4	-0.3	0.6	202
63.1	62.9	62.7	62.9	64.8	65.0	64.6	65.4	66.8	66.7	-0.2	2.6	204
18.5	18.4	17.5	16.1	18.1	17.8	17.9	18.3	18.6	18.4	-1.3	3.1	207, 207A
253.2	252.8	248.8	249.0	255.9	255.7	252.2	252.4	257.8	258.5	0.3	1.1	209
26.9	26.2	25.9	25.8	26.5	26.3	25.4	25.5	25.9	26.0	0.4	-1.3	211
119.4	118.0	113.0	114.5	119.6	118.4	113.6	114.9	118.3	118.3	0.0	-0.1	214, 215
107.8	108.1	104.5	104.1	107.8	106.1	103.4	103.9	107.8	108.0	0.2	1.8	216
177.4	176.0	170.8	170.2	176.6	174.4	169.8	169.3	174.3	173.6	-0.4	-0.4	218
28.4	28.5	27.8	27.3	28.0	28.5	27.9	27.6	28.2	28.7	1.6	0.6	222
15.1	15.4	15.3	15.4	15.1	15.3	14.9	14.8	15.0	15.4	2.7	1.1	223
215.0	214.5	208.7	210.0	215.3	214.0	209.4	209.5	215.7	216.0	0.1	0.9	3
179.9	179.4	174.6	175.7	180.3	179.1	175.3	175.4	180.6	180.8	0.1	1.0	301
96.2	95.7	92.5	91.9	92.0	91.6	89.2	88.7	89.0	88.7	-0.4	-3.2	4
21.3	20.9	20.2	19.9	19.8	19.9	19.1	18.8	19.0	18.9	-0.9	-5.1	401, 402
17.6	17.6	17.1	17.2	17.2	17.1	16.6	16.6	16.6	16.4	-1.4	-4.6	413
29.5	29.6	28.4	28.3	28.5	28.2	27.8	27.7	27.7	27.8	0.5	-1.1	418
480.3	479.5	474.2	472.9	481.6	480.4	476.4	478.4	484.6	483.3	-0.3	0.6	5
221.8	222.1	220.7	220.9	225.9	225.8	223.7	225.8	227.4	226.4	-0.4	0.2	501
40.3	40.2	38.2	37.9	39.2	38.9	38.9	38.7	39.5	38.8	-1.9	-0.4	502
198.3	197.4	195.7	194.4	196.6	195.8	194.2	194.2	197.9	198.3	0.2	1.3	503
734.3	722.3	722.5	732.6	758.7	742.1	731.8	739.6	757.8	756.3	-0.2	1.9	6
25.2	25.6	24.9	25.4	25.7	25.7	25.6	25.6	26.5	26.7	0.7	3.8	601
46.3	45.8	44.6	44.3	44.4	44.8	44.6	44.9	46.8	49.7	6.2	11.1	606
195.5	197.0	194.2	195.4	201.0	197.0	193.1	192.1	193.8	194.2	0.2	-1.4	607
22.5	22.3	22.5	22.8	23.0	22.7	22.7	22.6	22.9	22.3	-2.6	-1.6	60E, 610
420.2	411.2	415.9	424.2	443.4	431.3	425.4	433.7	446.6	442.2	-1.0	2.5	611
89.5	88.9	87.2	87.1	88.8	89.1	87.7	88.5	89.6	89.5	-0.2	0.4	7
22.7	22.2	21.4	21.6	22.2	22.2	21.8	22.1	22.5	22.3	-1.0	0.4	701
11.8	11.7	11.6	11.5	11.7	11.9	11.7	11.7	11.8	11.9	0.9	0.5	707
22.1	22.2	22.1	22.0	22.1	22.3	21.9	22.1	22.3	22.3	-0.1	0.1	709

NR. DER SYSTE- MATIK 1)	WIRTSCHAFTSGLIEDERUNG	1987	1988	VERAEND. 1988 GEGEN 1987	1987	1988	1988	VERAENDERUNG	
				%	2.HJ	1.HJ	2.HJ	2.HJ GEGEN 1.HJ 1988	2.HJ GEGEN 2.HJ 1987
		MILL. DM	MILL. DM	%	MILL. DM	MILL. DM	%		
0-7	HANDWERK INSGESAMT	352066.9	371133.7	5.4	197231.9	166186.3	204947.3	23.3	3.9
2	VERARBEITENDES GEWERBE	159007.6	168064.3	5.7	84265.2	78455.8	89608.5	14.2	6.3
22	DARUNTER: GEWINNUNG U. VERARBEITUNG VON STEINEN UND ERDEN, FEINKERAMIK, GLAS	2979.4	3179.6	6.7	1764.3	1391.5	1785.3	28.5	1.4
222	UND ZWAR: VERARB.V.STEINEN U.ERDEN (O.GROBK.,SCHLEIFM.)	2488.6	2653.4	6.6	1471.6	1162.3	1491.0	28.3	1.3
23	METALLERZEUGUNG U. -BEARBEITUNG	12512.3	12613.3	0.8	6966.2	5613.2	7000.1	24.7	0.5
2391	DARUNTER: SCHLOSSEREI,SCHMIEDEREI U.AE., ANG	8062.1	8092.1	0.4	4504.4	3572.6	4519.5	26.5	0.3
2395	REPARATURWERKSTAETTEN FUER LANDMASCHINEN	2649.0	2698.3	1.9	1462.5	1230.8	1467.5	19.2	0.3
24	STAHL-,MACHINEN-U.FAHRZEUGBAU, H.V.ADV-EINR.	53797.0	56545.2	5.1	28109.4	27204.4	29340.8	7.9	4.4
240	DARUNTER: H.V.STAHL-U. L.METALLKONSTRUKT., WEICHENBAU	3956.3	4564.8	15.4	2281.5	1953.6	2611.2	33.7	14.5
242	MASCHINENBAU	12553.5	13201.8	5.2	6618.1	6280.4	6921.4	10.2	4.6
2491	REP.V.KRAFTFAHRZEUG.,FAHRRAD.,LACKIERUNG	32320.8	33538.6	3.8	16614.5	16454.6	17084.0	3.8	2.8
25	ELEKTROTECHNIK,FEINMECHANIK,H.V.EBM-WAREN USW.	20250.2	23782.8	17.4	10813.7	10453.5	13329.4	27.5	23.3
250	DARUNTER: ELEKTROTECHNIK	5130.0	5353.4	4.4	2771.7	2529.5	2823.9	11.6	1.9
252	FEINMECHANIK,OPTIK	9036.6	11467.3	26.9	4711.4	4879.3	6588.0	35.0	39.8
259	REPARATUR V. GEBRAUCHSGUETERN D. UNTER-ABT.25	2323.1	2545.2	9.6	1320.2	1099.6	1445.5	31.5	9.5
26	HOLZ-, PAPIER- UND DRUCKGEWERBE	16933.1	17975.3	6.2	9279.1	8168.9	9806.4	20.0	5.7
2611	DARUNTER: H.V.BAUELEMENTEN A.HOLZ(O. FERTIGTEILBAUTEN)	4923.1	5246.4	6.6	2847.3	2240.0	3006.4	34.2	5.6
2613/4	H.V.HOLZMOEBELN U. SONSTIGEN HOLZWAREN	7908.9	8416.9	6.4	4207.6	3946.1	4470.8	13.3	6.3
2681	DRUCKEREI	2898.0	3037.1	4.8	1561.7	1406.9	1630.3	15.9	4.4
27	LEDER-, TEXTIL- UND BEKLEIDUNGSGEWERBE	3905.7	3811.3	-2.4	2177.8	1704.3	2107.0	23.6	-3.3
276	DARUNTER: BEKLEIDUNGSGEWERBE	2446.0	2366.4	-3.3	1377.6	1043.0	1323.4	26.9	-3.9
279	REP.V.SCHUHEN,GEBRAUCHSGUETERN A.LEDER U.AE.	519.5	537.5	3.5	276.4	256.7	280.9	9.4	1.6
28/9	ERNAHRUNGSGEWERBE, TABAKVERARBEITUNG	46111.2	47422.4	2.8	23811.0	22633.0	24789.3	9.5	4.1
284	DARUNTER: H.V.BACKWAREN	17296.3	17690.5	2.3	8911.8	8642.1	9048.4	4.7	1.5
2914	FLEISCHVERARBEITUNG(OH.TALGSCHMELZEN U.AE.)	23801.4	24544.0	3.1	12296.7	11539.4	13004.6	12.7	5.8
3	BAUGEWERBE	129293.2	136349.3	5.5	79784.0	55298.4	81050.9	46.6	1.6
30	BAUHAUPTGEWERBE 2)	68552.0	72990.1	6.5	44040.7	28610.9	44379.2	55.1	0.8
31	AUSBAUGEWERBE	60741.2	63359.0	4.3	35743.3	26687.4	36671.5	37.4	2.6
3101	DARUNTER: KLEMPNEREI,GAS-U.WASSERINSTALLATION	10460.7	10778.1	3.0	6179.8	4522.3	6255.8	38.3	1.2
3103	INST.V.HEIZUNGS-,KLIMA- U.GESUNDH.TECHN.ANL.	11831.9	12561.1	6.2	7004.5	5203.8	7357.3	41.4	5.0
3105	ELEKTROINSTALLATION	13728.1	14184.3	3.3	7852.0	6137.6	8046.7	31.1	2.5
31621	GLASERGEWERBE	2091.8	2159.3	3.2	1234.1	914.9	1244.4	36.0	0.8
31624/7	MALER- U. LACKIERERGEWERBE, TAPETENKLEBEREI	10800.8	11297.3	4.6	6580.3	4601.2	6696.1	45.5	1.8
31631	BAUTISCHLEREI	5251.8	5373.1	2.3	3050.4	2294.1	3079.0	34.2	0.9
3165	FUSSBODEN-, FLIESEN- U. PLATTENLEGEREI	4846.3	5235.0	8.0	2870.0	2209.2	3025.8	37.0	5.4
4	HANDEL	46401.3	50673.0	4.7	25184.5	24659.4	26013.5	5.5	3.3
43	DARUNTER: EINZELHANDEL (EH)	42646.2	44893.1	5.3	22193.4	21838.6	23054.5	5.6	3.9
431	DAVON: EH.M.NAHRUNGSMITTELN, GETRAENKEN, TABAKWAREN	3394.6	3374.5	-0.6	1749.1	1593.9	1780.6	11.7	1.8
432	EH.M.TEXTILIEN, BEKLEIDG., SCHUHEN, LEDERWAREN	1429.5	1378.7	-3.6	787.9	614.0	764.7	24.6	-2.9
434	EH.M.ELEKTROTECHN. ERZEUGNISSEN, MUSIKINSTR.	2935.5	2611.5	-11.0	1669.3	936.4	1675.1	78.9	0.3
436	EH.M.FAHRZEUGEN	28665.0	30463.0	6.3	14527.0	15283.6	15179.4	-0.7	4.5
433-437									
439	UEBRIGER EINZELHANDEL	6217.4	6505.7	4.6	3460.2	2911.1	3594.7	23.5	3.9
7	Dienstleistungen v. Unternehmen u. fr. Berufen	15040.9	15706.7	4.4	7824.6	7615.2	8091.5	6.3	3.4
73	DARUNTER: WAESCH., KOERPERPFLG. U. A. PERSOENL. DIENSTL. UND ZWAR:	7779.2	8005.9	2.9	4025.5	3894.0	4111.9	5.6	2.1
731	WAESCHEREI, REINIGUNG	1029.6	1049.6	1.9	528.4	516.4	533.2	3.2	0.9
7351	FRISEURGEWERBE	5900.9	6098.1	3.3	3036.0	2976.1	3122.0	4.9	2.8
7391	FOTOGRAFISCHES GEWERBE	788.1	795.1	0.9	429.7	370.8	424.3	14.4	-1.2
74	GEBAEUEREINIG., ABFALLBES. U.A. HYGIEN. EINR.	5953.5	6323.3	6.2	3112.8	3058.8	3264.5	6.7	4.9
7419	DARUNTER: SONST. GEBAEUEREINIGUNG U. AE. (O. FASSADEN)	4820.3	5119.3	6.2	2518.7	2477.8	2641.5	6.6	4.9

*) OHNE DEN UMSATZ DER HANDWERKLICHEN NEBENBETRIEBE, OHNE UMSATZSTEUER.

1) SYSTEMATIK DER WIRTSCHAFTSZWEIGE (WZ) REV. FASSUNG FUER DIE HANDWERKSZAEHLUNG 1977 (KURZBEZEICHNUNGEN).

2) FUER DAS HANDWERKLICHE BAUHAUPTGEWERBE WERDEN JEWEILS DIE ANGABEN DER MONATLICHEN BERICHTERSTATTUNG IM BAUGEWERBE UEBERNOMMEN.

ZWEIGEN

1986 3. VJ	1986 4. VJ	1987 1. VJ	1987 2. VJ	1987 3. VJ	1987 4. VJ	1988 1. VJ	1988 2. VJ	1988 3. VJ	1988 4. VJ	VERÄNDERUNG		NR. DER SYSTE- MATIK 1)
										4. VJ 1988 GEGEN 3. VJ 1988	4. VJ 1988 GEGEN 4. VJ 1987	
MILL. DM										%		
87321.0	102311.0	68447.0	86388.1	90704.8	106527.1	75267.1	90919.2	95038.1	109909.2	15.6	3.2	0-7
38086.8	42966.1	34594.1	40148.4	39304.0	44961.2	37084.9	41370.9	41800.1	47808.5	14.4	6.3	2
824.6	895.8	288.1	927.1	848.6	915.7	452.8	938.7	863.9	924.4	7.0	1.0	22
688.5	749.2	241.4	775.7	708.8	762.9	380.0	782.3	720.4	770.7	7.0	1.0	222
3021.7	3569.3	2387.3	3158.8	3174.0	3792.2	2506.8	3106.3	3215.4	3784.7	17.7	-0.2	23
1869.4	2311.1	1579.8	1977.9	2027.5	2476.9	1644.0	1928.6	2040.0	2479.5	21.5	0.1	2391
719.1	739.7	461.8	724.8	692.7	769.7	501.1	729.7	713.4	754.1	5.7	-2.0	2395
12514.1	13714.0	11554.7	14133.0	13343.5	14765.9	12669.9	14534.5	14227.2	15113.7	6.2	2.4	24
961.9	1178.1	776.2	898.6	1002.3	1279.2	893.8	1059.7	1155.5	1455.8	26.0	13.8	240
2960.6	3375.1	2805.5	3129.9	3070.7	3547.4	3015.1	3705.2	3195.6	3725.8	16.6	5.0	242
7427.8	7887.6	6901.5	8804.9	8039.4	8875.0	7585.8	8868.8	8554.5	8529.5	-0.3	-0.8	2491
4776.3	5659.7	4613.7	4822.8	4850.6	5963.1	5058.8	5394.7	5533.0	7796.4	40.9	30.7	25
1294.2	1528.7	1187.4	1171.0	1268.5	1503.2	1218.6	1310.8	1319.1	1504.8	14.1	0.1	250
2112.5	2357.7	2061.5	2263.6	2147.2	2564.2	2336.1	2543.2	2598.0	3990.0	53.6	55.6	252
471.5	708.6	517.8	485.2	532.6	787.6	565.2	534.4	589.0	856.6	45.4	8.8	259
3951.7	4907.4	3548.2	4105.8	4102.9	5176.2	3830.0	4338.9	4414.6	5391.7	22.1	4.2	26
1170.3	1567.0	908.0	1167.8	1234.7	1612.6	1000.4	1239.6	1362.8	1643.6	20.6	1.9	2611
1835.4	2244.2	1734.4	1967.0	1870.2	2337.3	1877.3	2068.8	1999.0	2471.8	23.7	5.8	2613/4
665.5	743.9	656.4	679.9	705.3	856.4	683.0	723.9	736.7	891.5	20.7	4.1	2681
936.3	1310.7	857.3	870.6	898.2	1279.6	847.3	857.0	879.5	1227.5	39.6	-4.1	27
581.5	841.3	545.0	523.3	555.5	822.1	528.8	514.2	542.8	780.6	43.8	-5.0	276
127.7	151.8	105.5	137.6	125.7	150.7	117.9	138.7	127.5	153.4	20.4	1.8	279
11486.1	12262.7	10808.0	11492.2	11465.4	12345.6	11112.1	11520.9	11988.0	12801.3	6.8	3.7	28/9
4293.1	4549.8	4066.0	4318.5	4299.4	4612.5	4273.4	4368.7	4399.5	4648.9	5.7	0.8	284
5933.8	6384.9	5578.3	5926.4	5905.9	6390.8	5642.4	5897.0	6256.7	6746.0	7.8	5.6	2914
34269.7	42558.7	19927.2	29582.0	35744.5	44039.5	23313.3	31985.0	36906.5	44144.4	19.6	0.2	3
19350.4	23412.2	8719.5	15791.8	20092.0	23948.7	11189.6	17421.4	20780.6	23598.6	13.6	-1.5	30
14900.9	19146.5	11207.7	13790.2	15652.5	20090.8	12123.8	14563.7	16125.7	20545.8	27.4	2.3	31
2511.8	3282.6	1898.9	2382.0	2702.3	3477.5	2024.3	2498.0	2713.7	3542.1	30.5	1.9	3101
2888.6	3894.7	2256.0	2571.4	2971.6	4032.9	2467.3	2736.6	3108.6	4248.7	36.7	5.4	3103
3180.4	4153.6	2741.6	3134.5	3378.8	4473.2	2857.8	3279.8	3473.3	4573.4	31.7	2.2	3105
504.0	672.2	384.7	473.0	528.5	705.6	412.0	502.9	550.1	694.3	26.2	-1.6	31621
2863.8	3485.9	1736.8	2483.7	2994.6	3585.7	1965.0	2636.2	3104.7	3591.4	15.7	0.2	31624/7
1249.4	1637.3	993.3	1208.1	1326.4	1723.9	1045.5	1248.5	1352.6	1726.4	27.6	0.1	31631
1268.4	1534.4	841.8	1134.5	1314.6	1555.4	974.2	1235.0	1373.1	1652.7	20.4	6.3	3165
11205.7	12878.1	10392.4	12824.3	11732.7	13451.8	11098.2	13561.2	12272.5	13741.1	12.0	2.2	4
9840.5	11281.1	9143.7	11309.0	10342.4	11851.0	9816.1	12022.4	10882.6	12171.9	11.8	2.7	43
845.9	858.1	789.6	856.2	859.6	889.5	723.0	870.9	870.7	909.9	4.5	2.3	431
349.9	473.4	305.6	335.8	332.2	455.6	285.6	328.4	331.0	433.7	31.0	-4.6	432
680.3	972.8	658.1	608.1	666.1	1003.2	299.5	636.9	681.5	993.6	45.8	-1.0	434
6494.3	7053.1	6116.5	8025.4	7012.3	7514.7	6651.6	8631.8	7400.0	7779.4	5.1	3.5	438 433. 435-437. 439
1470.1	1923.6	1273.7	1483.5	1472.2	1988.0	1356.6	1554.5	1539.4	2055.2	33.5	3.4	7
3681.3	3818.0	3464.6	3751.7	3843.7	3980.9	3697.8	3917.4	3974.6	4116.9	3.6	3.4	73
1912.9	1984.1	1782.0	1971.7	1980.2	2045.3	1904.1	1989.9	2023.5	2088.4	3.2	2.1	73
243.6	258.5	233.6	267.6	258.3	270.0	247.4	269.0	263.1	270.0	2.6	0.0	731
1456.0	1497.6	1368.9	1496.0	1495.9	1540.1	1466.3	1509.8	1537.3	1584.7	3.1	2.9	7351
198.6	212.6	165.7	192.8	210.4	219.3	175.3	195.5	207.2	217.1	4.8	-1.0	7391
1447.1	1501.5	1384.5	1456.2	1526.1	1586.7	1471.8	1587.0	1599.5	1665.0	4.1	4.9	74
1171.1	1215.0	1122.0	1179.5	1234.7	1284.0	1192.0	1285.8	1294.5	1347.0	4.1	4.9	7419

NR. DER SYSTEME- MATIK 1)	GEWERBEGLIEDERUNG	1987	1988	VERAEND. 1988 GEGEN 1987	1987	1988	1988	VERAENDERUNG 2.HJ 1988 GEGEN 1.HJ 1988	2.HJ 1988 GEGEN 2.HJ 1987
		MILL. DM			%	MILL. DM			%
1-7	HANDWERK INSGESAMT	352066.9	371133.7	5.4	197231.9	166186.3	204947.3	23.3	3.9
1	BAU- UND AUSBAUGEWERBE DARUNTER:	88104.2	93649.7	6.3	55702.6	37296.3	56353.4	51.1	1.2
101, 102	MAURER, BETON-, STAHLBETON- UND STRASSEN- BAUER 2)	50838.8	54013.1	6.2	32797.2	21033.7	32979.4	56.8	0.6
105	ZIMMERER 2)	4961.5	5087.8	2.5	3104.5	2022.6	3065.2	51.5	-1.3
106	DACHDECKER 2)	6151.7	6851.4	11.4	4090.3	2650.4	4201.0	58.5	2.7
109	FLIESEN-, PLATTEN- UND MOSAIKLEGER	3626.2	3856.1	6.4	2140.7	1623.8	2234.3	37.6	4.4
110	BETONSTEIN- UND TERRAZZOHERSTELLER	821.7	893.9	8.8	499.7	382.0	511.9	34.0	2.5
113	STEINMETZEN UND STEINBILDHAUER	1694.8	1802.2	6.3	986.6	803.2	999.1	24.4	1.3
114	STUKKATEURE 2)	3236.1	3547.6	9.6	1958.2	1505.7	2041.9	35.6	4.3
115	MALER UND LACKIERER	11634.9	12163.4	4.5	6993.1	5027.1	7136.3	42.0	2.0
2	METALLGEWERBE DARUNTER:	153376.9	160849.2	4.9	82907.3	74771.8	86077.4	15.1	3.8
201	SCHMIEDE	1606.0	1592.8	-0.8	889.2	734.6	858.1	16.8	-3.5
202	SCHLOSSER	13798.0	14710.1	6.6	7806.4	6442.8	8267.3	28.3	5.9
204	MASCHINENBAUER (MUEHLENBAUER)	9061.0	9782.0	8.0	4812.0	4624.9	5157.1	11.5	7.2
207, 207A	MECHANIKER (NAEHMASCHINEN-, ZWEIRADMECH.), KAEHTEANLAGENBAUER	2138.7	2316.9	8.3	1100.0	1146.0	1170.8	2.2	6.4
209	KRAFTFAHRZEUGMECHANIKER	60333.7	63268.9	4.9	30600.3	31454.0	31814.9	1.1	4.0
211	LANDMASCHINENMECHANIKER	4871.6	4916.7	0.9	2635.9	2292.7	2624.0	14.4	-0.5
214, 215	KLEMPNER, GAS- UND WASSERINSTALLATEURE	11003.2	11343.7	3.1	6487.6	4773.9	6569.8	37.6	1.3
216	ZENTRALHEIZUNGS- UND LUEFTUNGSBAUER	11901.9	12677.8	6.5	7020.0	5284.8	7393.0	39.9	5.3
218	ELEKTROINSTALLATEURE	15743.2	16199.5	2.9	8967.9	7049.5	9190.0	29.8	2.0
222	RADIO- UND FERNSEHTECHNIKER	4012.1	4188.3	4.4	2264.3	1863.1	2325.2	24.8	2.7
223	UHRMACHER	1753.4	1848.7	5.4	1065.2	728.5	1120.2	53.8	5.2
3	HOLZGEWERBE DARUNTER:	21666.0	22991.5	6.1	12110.5	10251.8	12739.7	24.3	5.2
301	TISCHLER	18134.5	19238.0	6.1	10131.7	8586.7	10651.3	24.0	5.1
4	BEKLEIDUNGS-, TEXTIL- UND LEDERGEWERBE DARUNTER:	7098.7	7131.3	0.5	3826.5	3302.0	3829.3	16.0	0.1
401, 402	HERRENSCHNEIDER, DAMENSCHNEIDER	767.9	762.9	-0.7	401.3	360.5	402.4	11.6	0.3
413	SCHUHMACHER	1191.3	1171.1	-1.7	630.8	563.0	608.1	8.0	-3.6
418	RAUM AUSSTATTUNG	2673.8	2723.7	1.9	1463.7	1234.9	1488.7	20.6	1.7
5	NAHUNGSMITTELGEWERBE DARUNTER:	51707.3	53096.7	2.7	26645.1	25402.8	27694.0	9.0	3.9
501	BAECKER	16831.5	17171.6	2.0	8651.0	8414.4	8757.2	4.1	1.2
502	KONDITIONEN	2444.2	2470.4	1.1	1264.3	1192.7	1277.7	7.1	1.1
503	FLEISCHER	28938.3	29904.9	3.3	14926.0	14083.5	15821.4	12.3	6.0
6	GEWERBE FUER GESUNDHEITS- UND KOERPERPFLEGE SOWIE REINIGUNGSGEWERBE DARUNTER:	19891.5	22705.5	14.1	10337.7	10384.3	12321.2	18.7	19.2
601	AUGENOPTIKER	3085.5	3620.5	17.2	1652.6	1605.7	2014.9	25.5	21.9
606	ZAHNTECHNIKER	3296.5	4842.2	46.8	1708.9	1885.0	2954.1	56.5	72.5
607	FRISEURE	5919.5	6112.3	3.3	3038.4	2988.6	3123.7	4.5	2.8
608, 610	TEXTILREINIGER	1032.2	1052.0	1.9	526.6	516.9	533.1	2.7	0.8
611	GEBAEUDEREINIGER	4847.8	5134.4	5.9	2523.6	2493.1	2641.3	5.9	4.7
7	GLAS-, PAPIER-, KERAMISCHE UND SONSTIGE GEW. DARUNTER:	10222.4	10709.7	4.8	5702.3	4777.3	5932.4	24.2	4.0
701	GLASER	2452.1	2600.0	6.0	1438.1	1089.7	1510.3	38.6	5.0
707	FOTOGRAFEN	1073.9	1094.6	1.9	590.3	504.1	590.5	17.1	0.0
709	BUCHDRUCKER, SCHRIFTSETZER, DRUCKER	2774.4	2909.8	4.9	1493.5	1347.3	1562.5	16.0	4.6

*) OHNE DEN UMSATZ DER HANDWERKLICHEN NEBENBETRIEBE, OHNE UMSATZSTEUER.

1) NACH DEM VERZEICHNIS DER GEWERBE, DIE ALS HANDWERK BETRIEBEN WERDEN KOENNEN (ANLAGE A DER HANDWERKSORDNUNG).

2) DIE ANGABEN FUER DIE POSITIONEN WERDEN DER MONATLICHEN BERICHTERSTATTUNG IM BAUHAUPTGEWERBE IN DER GLIEDERUNG NACH WIRTSCHAFTSZWEIGEN ENTNOMMEN UND NACH GEWERBEZWEIGEN UMGESCHLUESSELT.

HANDWERKS *)

ZWEIGEN

1986 3. VJ	1986 4. VJ	1987 1. VJ	1987 2. VJ	1987 3. VJ	1987 4. VJ	1988 1. VJ	1988 2. VJ	1988 3. VJ	1988 4. VJ	VERÄNDERUNG		NR. DER SYSTE- MATIK 1)
										4. VJ 1988 GEGEN 3. VJ 1988	4. VJ 1988 GEGEN 4. VJ 1987	
MILL. DM										%		
87321.0	102311.0	68447.0	86388.1	90704.8	106527.1	75267.1	90919.2	95038.1	109909.2	15.6	3.2	1-7
24689.5	29648.7	11884.6	20516.9	25446.4	30256.2	14874.1	22422.2	26312.1	30041.3	14.2	-0.7	1
14690.1	17723.6	6310.3	11731.3	15067.0	17730.2	8106.6	12927.1	15432.6	17546.7	13.7	-1.0	101, 102
1313.6	1604.7	733.9	1123.1	1428.4	1676.1	835.0	1187.6	1445.1	1620.1	12.1	-3.3	107
1759.3	2076.9	656.7	1404.6	1759.6	2330.7	1055.3	1695.1	1925.6	2275.5	18.2	-2.4	105
960.4	1160.4	639.4	846.2	975.5	1165.1	716.9	906.9	1015.1	1219.2	20.1	4.6	106
243.6	250.0	90.7	231.2	247.6	252.0	134.9	247.1	259.1	252.8	-2.5	0.3	109
455.4	508.1	161.9	546.3	464.7	521.9	257.6	545.5	469.1	529.9	13.0	1.5	110
873.5	1029.2	514.9	763.0	867.2	1091.0	629.0	876.6	955.5	1086.4	13.7	-0.4	113
3085.9	3684.6	1944.5	2697.3	3201.0	3792.1	2174.5	2852.6	3312.9	3823.4	15.4	0.8	114
35614.7	42185.6	31751.5	38718.1	37914.3	44992.9	34278.5	40493.3	39832.4	46245.1	16.1	2.8	115
432.4	499.1	321.2	395.6	405.4	483.8	341.7	393.0	390.4	467.7	19.8	-3.3	201
3200.9	3967.1	2706.9	3284.7	3467.2	4339.2	2981.3	3461.5	3696.0	4571.4	23.7	5.4	202
2168.9	2429.6	2036.4	2212.7	2233.5	2578.5	2209.6	2415.3	2372.0	2785.0	17.4	8.0	204
557.0	529.7	420.4	618.2	570.2	529.8	471.4	674.7	604.7	566.1	-6.4	6.9	207, 207A
13454.5	14644.9	13073.8	16659.6	14773.6	15826.7	14195.9	17258.1	15739.5	16075.4	2.1	-1.6	209
1314.4	1306.8	885.0	1350.7	1287.6	1346.3	925.7	1367.1	1325.1	1298.8	-2.0	-3.7	211
2654.4	3454.4	2015.5	2500.0	2835.8	3651.9	2155.2	2618.7	2842.4	3727.4	31.1	2.1	214, 215
2908.6	3882.8	2293.6	2588.4	2979.9	4040.1	2519.3	2765.6	3127.8	4265.2	36.4	5.6	216
3691.0	4766.4	3188.1	3587.1	3854.4	5113.5	3304.7	3744.9	3960.4	5189.6	31.0	1.5	218
879.5	1319.5	931.4	816.4	905.1	1359.3	992.8	870.3	937.6	1387.6	48.0	2.1	222
366.3	645.7	332.1	356.1	376.2	689.0	357.8	370.7	393.0	727.2	85.0	5.5	223
5103.4	6597.2	4361.8	5193.8	5297.5	6812.9	4746.3	6505.5	5649.4	7090.3	25.5	4.1	3
4273.6	5507.9	3656.1	4346.7	4438.3	5693.4	3978.4	4608.3	4725.7	5925.5	25.4	4.1	301
1727.7	2148.0	1503.5	1768.7	1704.8	2121.7	1552.3	1749.8	1709.4	2119.8	24.0	-0.1	4
203.3	232.2	184.2	182.3	187.8	213.5	183.0	177.5	193.0	209.4	8.5	-1.9	401, 402
288.9	350.3	239.6	321.0	278.9	351.9	250.0	312.9	277.7	330.5	19.0	-6.1	413
636.4	820.8	558.6	651.5	644.8	818.9	582.0	652.9	645.1	843.7	30.8	3.0	418
12910.9	13728.8	12195.6	12866.6	12838.9	13806.2	12499.6	12903.2	13379.2	14314.8	7.0	3.7	5
4173.8	4377.0	3995.4	4185.2	4191.9	4459.1	4166.8	4247.7	4268.9	4488.3	5.1	0.7	501
618.9	678.1	564.5	615.4	593.0	671.3	601.3	591.4	599.2	678.5	13.2	1.1	502
7235.6	7739.7	6817.6	7194.7	7182.6	7743.4	6893.2	7190.3	7620.6	8200.8	7.6	5.9	503
4819.9	5103.1	4611.2	4942.6	4943.5	5394.2	5060.6	5323.7	5477.1	6844.1	25.0	26.9	6
740.0	814.0	697.2	738.6	763.0	889.7	791.6	814.1	859.9	1155.0	34.3	29.8	601
770.2	861.6	761.3	828.3	765.5	943.3	904.3	983.7	1057.6	1896.6	79.3	101.1	606
1466.0	1504.1	1383.1	1498.1	1496.3	1542.0	1477.8	1510.8	1535.7	1588.0	3.4	3.0	607
245.8	264.3	235.9	267.7	256.4	270.2	249.8	269.1	262.6	270.5	3.0	0.1	608, 610
1178.6	1220.0	1138.8	1185.2	1236.6	1287.2	1203.4	1289.7	1292.8	1348.5	4.3	4.8	611
2454.9	2899.6	2138.7	2381.4	2559.3	3143.0	2255.7	2521.6	2678.6	3253.8	21.5	3.5	7
592.9	778.9	460.2	553.8	616.4	821.7	491.3	596.3	662.9	847.4	27.5	3.1	701
276.3	292.7	222.9	260.7	288.0	302.4	238.0	266.1	286.8	303.7	5.9	0.4	707
642.5	716.3	630.0	650.8	673.4	820.1	658.4	688.9	703.6	859.0	22.1	4.7	709

NR. DER SYSTE- MATIK 1)	WIRTSCHAFTSGLIEDERUNG	1987	1988	VERAEND. IN % 1988 GEGEN 1987	1987 2.HJ	1988 1.HJ	1988 2.HJ	VERAENDERUNG IN %	
								2.HJ 1988 GEGEN 1988 1.HJ	2.HJ 1988 GEGEN 1987
0-7	HANDWERK INSGESAMT	97.0	97.0	0.1	98.4	95.8	98.2	2.5	-0.1
2	VERARBEITENDES GEWERBE	95.6	96.2	0.6	96.3	95.5	96.8	1.3	0.5
	DARUNTER:								
22	GEWINNUNG U. VERARBEITUNG VON STEINEN UND ERDEN, FEINKERAMIK, GLAS	69.0	70.5	2.1	72.1	68.3	72.6	6.4	0.8
	UND ZWAR:								
222	VERARB.V.STEINEN U.ERDEN (O.GROBK.,SCHLEIFM.)	69.3	70.8	2.1	72.4	68.6	73.0	6.4	0.8
23	METALLERZEUGUNG U. -BEARBEITUNG	95.2	94.1	-1.1	96.5	93.9	94.4	0.5	-2.2
	DARUNTER:								
2391	SCHLOSSEREI, SCHMIEDEREI U.AE., ANG	100.5	99.5	-1.0	102.2	99.3	99.7	0.4	-2.4
2395	REPARATURWERKSTAETTEN FUER LANDMASCHINEN	78.0	77.2	-1.0	78.6	76.9	77.5	0.8	-1.3
24	STAHL-, MASCHINEN-U. FAHRZEUGBAU, H.V. ADV-EINR.	100.3	101.7	1.4	101.4	101.0	102.3	1.3	1.0
	DARUNTER:								
240	H.V. STAHL-U. L. METALLKONSTRUKT., WEICHENBAU	94.3	100.5	6.7	95.6	98.9	102.2	3.4	6.9
242	MASCHINENBAU	116.4	118.8	2.1	117.9	118.0	119.7	1.5	1.6
2491	REP.V.KRAFTFAHRZEUG., FAHRRAD., LACKIERUNG	94.3	94.3	-0.0	95.2	93.9	94.7	0.8	-0.5
25	ELEKTROTECHNIK, FEINMECHANIK, H.V. EBM-WAREN USW.	103.6	105.0	1.4	103.8	103.7	106.3	2.5	2.4
	DARUNTER:								
250	ELEKTROTECHNIK	85.4	84.8	-0.7	85.3	84.4	85.3	1.1	0.1
252	FEINMECHANIK, OPTIK	121.3	124.0	2.2	121.5	121.8	126.2	3.7	3.9
259	REPARATUR V. GEBRAUCHSGUETERN D. UNTER-ABT. 25	87.5	90.6	3.5	88.7	90.2	91.0	1.0	2.6
26	HOLZ-, PAPIER- UND DRUCKGEWERBE	86.9	87.0	0.2	87.3	86.5	87.5	1.2	0.3
	DARUNTER:								
2611	H.V. BAUELEMENTEN A. HOLZ (G. FERTIGTEILBAUTEN)	91.4	91.2	-0.3	92.2	90.6	91.8	1.2	-0.5
2613/4	H.V. HOLZMOEBELN U. SONSTIGEN HOLZWAREN	81.3	81.7	0.5	81.5	81.1	82.2	1.4	0.8
2681	DRUCKEREI	100.2	100.4	0.2	100.3	100.0	100.9	0.9	0.5
27	LEDER-, TEXTIL- UND BEKLEIDUNGSGEWERBE	61.1	58.6	-3.8	60.7	59.1	58.4	-1.2	-3.7
	DARUNTER:								
276	BEKLEIDUNGSGEWERBE	62.4	59.9	-4.0	61.8	60.2	59.5	-1.2	-3.7
279	REP.V.SCHUHEN, GEBRAUCHSGUETERN A. LEDER U.AE.	57.5	55.9	-2.7	57.5	56.4	55.5	-1.7	-3.6
28/9	ERNAEHRUNGSGEWERBE, TABAKVERARBEITUNG	102.8	103.5	0.6	103.2	102.9	104.0	1.0	0.8
	DARUNTER:								
284	H.V. BACKWAREN	110.8	112.3	1.3	111.5	111.7	112.8	1.0	1.2
2914	FLEISCHVERARBEITUNG (OH. TALGSCHMELZEN U.AE.)	93.7	93.3	-0.4	93.7	92.8	93.9	1.2	0.2
3	BAUGEWERBE	85.6	84.6	-1.2	87.6	82.9	86.3	4.1	-1.4
	DAVON:								
30	BAUHAUPTGEWERBE 2)	79.9	78.7	-1.5	82.3	76.6	80.8	5.5	-1.9
31	AUSBAUGEWERBE	92.4	91.7	-0.8	93.9	90.4	92.9	2.8	-1.0
	DARUNTER:								
3101	KLEMPNEREI, GAS-U. WASSERINSTALLATION	83.5	83.4	-0.2	84.8	82.5	84.2	2.1	-0.7
3103	INST. V. HEIZUNGS-, KLIMA- U. GESUNDH. TECHN. ANL.	104.4	103.7	-0.7	105.0	102.4	104.9	2.5	-0.0
3105	ELEKTROINSTALLATION	95.7	95.1	-0.6	96.5	94.5	95.7	1.3	-0.8
31621	GLASERGEWERBE	104.7	104.7	0.1	105.8	104.2	105.2	1.0	-0.5
31624/7	MALER- U. LACKIERERGEWERBE, TAPETENKLEBEREI	89.7	88.9	-0.9	92.5	86.5	91.2	5.4	-1.4
31631	BAUTISCHLEREI	86.7	85.6	-1.2	88.0	84.8	86.5	2.1	-1.7
3165	FUSSBODEN-, FLIESEN- U. PLATTENLEGEREI	78.8	77.0	-2.3	79.9	75.9	78.1	2.9	-2.3
4	HANDEL	98.9	100.1	1.2	98.9	99.2	101.0	1.8	2.1
	DARUNTER:								
43	EINZELHANDEL (EH)	100.9	102.3	1.4	101.0	101.4	103.3	1.9	2.3
	DAVON:								
431	EH.M. NAHRUNGSMITTELN, GETRAENKEN, TABAKWAREN	146.1	148.8	1.8	147.5	148.7	148.9	0.1	0.9
432	EH.M. TEXTILIEN, BEKLEIDG., SCHUHEN, LEDERWAREN	62.4	59.5	-4.7	61.7	59.6	59.3	-0.6	-3.8
434	EH.M. ELEKTROTECHN. ERZEUGNISSEN, MUSIKINSTR.	96.6	95.3	-1.3	96.0	95.2	95.5	0.4	-0.5
436	EH.M. FAHRZEUGEN	113.0	116.4	3.0	113.4	114.9	118.0	2.7	4.0
433,									
435-437,									
438	UEBRIGER EINZELHANDEL	82.5	82.8	0.4	82.1	81.8	83.7	2.3	2.0
7	DIENSTLEISTUNGEN V. UNTERNEHMEN U. FR. BERUFEN	134.8	136.3	1.1	137.2	134.9	137.7	2.1	0.4
	DARUNTER:								
73	WAESCH., KOERPERPFLG. U. A. PERSOENL. DIENSTL. UND ZWAR:	94.3	93.0	-1.4	95.1	93.0	92.9	-0.1	-2.3
	WAESCHEREI, REINIGUNG	74.4	74.2	-0.2	75.0	74.2	74.2	0.0	-1.0
7351	FRISEURGEWERBE	97.7	96.1	-1.6	98.5	96.2	96.0	-0.2	-2.6
7391	FOTOGRAFISCHES GEWERBE	87.6	88.5	1.0	88.2	88.4	88.6	0.3	0.5
74	GEBAEUDEREINIG., ABFALLBES. U.A. HYGIEN. EINR.	171.2	175.2	2.3	175.0	172.4	178.0	3.2	1.7
	DARUNTER:								
7419	SONST. GEBAEUDEREINIGUNG U. AE. (O. FASSADEN)	170.5	174.0	2.1	173.9	171.3	176.7	3.2	1.6

*) OHNE DIE BESCHAEFFTIGTEN DER HANDWERKLICHEN NEBENBETRIEBE.

1) SYSTEMATIK DER WIRTSCHAFTSZEIGE (WZ) REV., FASSUNG FUER DIE HANDWERKSZAEHLUNG 1977 (KURZBEZEICHNUNGEN).

2) FUER DAS HANDWERKLICHE BAUHAUPTGEWERBE WERDEN JEWILS DIE ANGABEN DER MONATLICHEN
BERICHTERSTATTUNG IM BAUGEWERBE UEBERNOMMEN.

(MESSZAHLEN) *)

ZWEIGEN
= 100

1986 3. VJ	1986 4. VJ	1987 1. VJ	1987 2. VJ	1987 3. VJ	1987 4. VJ	1988 1. VJ	1988 2. VJ	1988 3. VJ	1988 4. VJ	VERÄNDERUNG IN %		NR. DER SYSTE- MATIK 1)
										4. VJ 1988 GEGEN 3. VJ 1988	4. VJ 1988 GEGEN 4. VJ 1987	
99.3	97.9	93.8	96.8	99.4	97.9	94.2	96.9	98.9	98.2	-0.8	0.3	0-7
96.7	96.4	94.4	94.9	96.7	96.7	95.0	95.4	97.1	97.4	0.3	0.8	2
73.8	69.3	61.2	71.9	73.1	70.1	65.1	72.8	74.0	69.8	-5.7	-0.5	22
74.2	69.6	61.6	72.2	73.4	70.4	65.4	73.1	74.3	70.1	-5.7	-0.5	222
96.5	95.9	92.8	93.7	97.6	97.2	92.7	93.2	94.8	94.7	-0.2	-2.6	23
101.2	100.9	97.8	99.0	103.3	103.1	97.8	98.5	100.2	99.9	-0.3	-3.1	2391
81.4	79.8	76.7	76.9	79.6	78.4	76.4	76.4	77.9	78.1	0.3	-0.4	2395
100.5	100.0	98.7	99.5	101.9	102.1	100.6	100.7	102.8	103.0	0.1	0.9	24
94.3	92.9	92.4	93.8	95.9	96.8	99.3	100.1	103.0	102.7	-0.3	6.1	240
115.6	115.1	114.8	115.0	118.8	119.0	117.4	118.0	120.3	120.1	-0.2	1.0	242
95.1	94.7	92.8	93.8	95.6	95.6	93.5	93.2	95.1	95.5	0.5	-0.1	2491
104.8	105.0	102.6	103.2	103.8	104.2	103.5	103.6	106.3	109.0	2.5	4.6	25
88.4	89.4	83.6	85.6	85.3	85.0	84.0	84.4	85.7	85.6	-0.0	0.7	250
122.8	122.6	120.7	120.8	121.5	122.2	121.5	121.8	126.1	131.0	3.9	7.2	252
84.1	84.4	87.2	86.7	88.9	90.2	90.4	89.6	90.8	93.0	2.4	3.0	259
87.9	88.2	85.8	86.1	87.7	87.5	86.1	86.2	87.7	88.4	0.8	1.0	26
93.3	93.1	85.6	90.6	92.9	92.4	89.8	90.4	92.0	92.5	0.5	0.1	2611
82.2	82.6	80.5	80.5	82.0	81.7	81.0	80.7	82.3	83.4	1.3	2.1	2613/4
100.0	100.9	100.1	99.5	100.3	101.1	99.3	100.2	101.2	100.8	-0.3	-0.3	2681
64.0	63.9	61.1	60.1	60.7	61.3	58.7	58.0	58.5	58.6	0.2	-4.3	27
65.4	65.6	62.6	61.0	61.8	62.6	59.7	58.8	59.7	59.9	0.3	-4.4	276
59.6	58.9	56.8	57.3	57.5	57.7	56.0	55.9	55.3	55.3	-0.1	-4.2	279
103.5	103.5	102.2	101.9	103.8	103.5	102.6	103.0	104.4	104.1	-0.3	0.6	28/9
111.0	111.3	109.7	109.5	112.2	112.1	111.3	112.2	113.3	112.4	-0.7	0.3	284
94.9	94.6	93.6	93.0	94.0	93.6	92.6	92.5	94.3	94.5	0.2	0.9	2914
90.1	87.8	80.2	86.3	88.8	86.5	79.9	85.2	87.2	85.6	-1.9	-1.1	3
85.4	83.0	72.7	81.8	83.3	81.0	72.6	80.3	81.6	79.7	-2.3	-1.5	30
95.6	93.6	89.2	91.6	95.3	93.1	88.7	91.1	94.0	92.6	-1.5	-0.6	31
85.7	84.6	81.0	82.3	86.0	84.9	81.4	82.4	84.9	84.8	-0.0	-0.0	3101
106.9	107.1	102.8	102.5	106.4	104.6	101.6	102.0	106.0	105.8	-0.2	1.1	3103
97.8	97.0	94.4	93.9	97.8	96.4	93.9	93.7	96.4	96.3	-0.1	-0.2	3105
107.4	106.0	102.4	103.4	106.8	106.2	103.1	104.5	105.8	104.9	-0.8	-1.2	31621
96.0	90.6	83.1	90.7	94.6	90.3	82.8	90.1	93.0	88.7	-4.7	-1.8	31624/7
87.2	86.3	84.6	85.6	89.6	87.3	83.9	84.0	88.0	86.1	-2.1	-1.4	31631
82.1	81.4	75.1	79.2	80.7	79.2	73.9	76.6	78.6	76.4	-0.2	-1.0	3185
102.1	101.4	98.3	97.6	99.5	99.2	98.9	99.7	101.5	101.3	-0.1	2.1	4
104.0	103.3	100.3	99.5	101.5	101.3	101.1	101.9	103.8	103.6	-0.1	2.3	43
143.8	142.9	145.2	145.6	148.2	148.1	148.7	149.4	148.8	148.4	-0.3	0.2	431
85.2	64.9	63.0	61.8	61.8	61.2	59.4	58.6	60.0	58.5	-2.6	-4.4	432
101.4	101.6	96.5	94.1	96.6	96.6	95.0	94.0	96.1	96.0	-0.1	-0.7	434
117.4	116.7	111.4	110.9	114.3	114.1	114.6	116.3	118.5	118.7	0.2	4.1	438
												433
												435-437
84.4	83.4	82.9	82.1	82.2	81.9	81.6	82.3	84.2	84.2	0.0	2.8	439
133.9	131.6	132.0	134.0	139.4	135.9	134.0	135.5	138.8	137.8	-0.7	1.3	7
95.2	94.1	93.1	93.6	96.2	94.4	92.7	92.3	93.2	93.0	-0.2	-1.4	73
73.3	72.7	73.8	74.8	75.5	74.3	74.3	74.1	74.9	73.0	-2.5	-1.7	731
99.0	97.7	96.4	96.9	95.8	97.8	95.8	95.4	96.2	96.3	0.1	-1.5	7351
87.5	88.2	86.9	86.1	88.6	89.6	88.1	87.5	88.9	89.3	0.5	-0.4	7391
168.8	165.3	167.0	170.3	178.2	173.3	171.0	174.4	179.8	177.9	-1.0	2.7	74
167.9	164.3	167.2	169.3	177.1	172.2	169.9	173.2	178.5	176.6	-1.1	2.6	7419

NR. DER SYSTE- MATIK 1)	GEWERBEGLIEDERUNG	1987	1988	VERAEND. IN % 1988 GEGEN 1987	1987 2.HJ	1988 1.HJ	1988 2.HJ	VERAENDERUNG IN %	
								2.HJ 1988 GEGEN 1987	2.HJ 1988 GEGEN 1987
1-7	HANDWERK INSGESAMT	97.0	97.0	0.1	98.4	95.8	98.2	2.5	-0.1
1	BAU- UND AUSBAUGEWERBE	81.9	80.7	-1.4	84.3	78.6	82.8	5.3	-1.7
	DARUNTER:								
101, 102	MAURER, BETON-, STAHLBETONBAUER UND								
107	STRASSENBAUER 2)	76.7	75.2	-2.0	79.3	73.0	77.3	5.9	-2.4
105	ZIMMERER 2)	75.5	75.4	-0.1	80.2	73.9	76.9	4.0	-4.1
106	DACHDECKER 2)	101.9	105.8	3.9	105.1	103.0	108.6	5.4	3.3
109	FLIESEN-, PLATTEN- UND MOSAIKLEGER	79.7	77.3	-3.0	80.9	76.0	78.6	3.4	-2.9
110	BETONSTEIN- UND TERRAZZOHERSTELLER	54.9	55.3	0.7	57.2	53.7	57.0	6.2	-0.3
113	STEINMETZEN UND STEINBILDHAUER	84.7	87.3	3.0	88.3	84.7	89.9	6.1	1.8
114	STUKKATEURE 2)	87.6	86.0	-1.8	88.8	84.5	87.5	3.5	-1.5
115	MALER UND LACKIERER	91.3	90.6	-0.8	94.1	88.2	92.9	5.3	-1.2
2	METALLGEWERBE	97.2	97.8	0.6	98.1	97.0	98.6	1.6	0.4
	DARUNTER:								
201	SCHMIEDE	72.7	70.6	-2.8	72.9	70.4	70.9	0.7	-2.8
202	SCHLOSSER	100.1	102.5	2.5	101.7	101.9	103.2	1.4	1.5
204	MASCHINENBAUER (MUEHLENBAUER)	123.2	127.3	3.3	124.8	125.8	128.7	2.3	3.2
207, 207A	MECHANIKER (NAEHMASCHINEN-, ZWEIRADMECH.),								
	KAEHLANLAGENBAUER	98.6	100.0	1.4	99.1	98.6	101.4	2.8	2.3
209	KRAFTFAHRZEUGMECHANIKER	103.0	104.2	1.1	103.9	103.5	104.9	1.4	1.0
211	LANDMASCHINENMECHANIKER	84.5	83.2	-1.5	85.0	83.0	83.5	0.6	-1.8
214, 215	KLEMPNER, GAS- UND WASSERINSTALLATEURE	82.8	82.8	-0.0	84.0	82.0	83.6	2.0	-0.5
216	ZENTRALHEIZUNGS- UND LUEFTUNGSBAUER	110.4	110.1	-0.3	111.0	108.7	111.4	2.5	0.4
218	ELEKTROINSTALLATEURE	92.0	91.3	-0.8	92.7	90.8	91.9	1.2	-0.9
222	RADIO- UND FERNSEHTECHNIKER	94.3	94.8	0.6	94.5	94.5	95.2	0.7	0.7
223	UHRMACHER	82.1	80.8	-1.5	81.8	80.5	81.1	0.7	-0.9
3	HOLZGEWERBE	89.3	89.4	0.2	90.0	88.7	90.2	1.7	0.3
	DARUNTER:								
301	TISCHLER	88.7	88.9	0.2	89.4	88.1	89.7	1.8	0.3
4	BEKLEIDUNGS-, TEXTIL- UND LEDERGEWERBE	65.5	63.2	-3.5	65.0	63.5	62.9	-0.9	-3.3
	DARUNTER:								
401, 402	HERRENSCHNEIDER, DAMENSCHNEIDER	55.8	53.0	-5.0	55.2	53.5	52.6	-1.6	-4.6
413	SCHUHMACHER	61.5	59.4	-3.4	61.3	59.7	59.1	-1.1	-3.7
418	RAUM AUSSTATTER	78.1	76.2	-2.5	77.6	76.3	76.0	-0.4	-2.1
5	NAHRUNGSMITTELGEWERBE	105.1	105.8	0.7	105.6	105.3	106.4	1.0	0.8
	DARUNTER:								
501	BAECKER	114.8	116.2	1.3	115.7	115.7	116.7	0.9	0.9
502	KONDITOREN	103.0	103.7	0.7	103.2	103.3	104.1	0.8	0.8
503	FLEISCHER	96.3	96.3	0.0	96.3	95.7	96.9	1.3	0.6
6	GEWERBE FUER GESUNDEITS- UND KOERPERPFLEGE SOWIE REINIGUNGSGEWERBE	132.9	134.4	1.1	135.0	132.9	135.9	2.2	0.6
	DARUNTER:								
601	AUGENOPTIKER	113.4	116.0	2.3	114.5	114.5	117.5	2.7	2.7
606	ZAHNTECHNIKER	115.3	121.4	2.7	117.7	118.3	124.6	5.3	5.9
607	FRISEURE	98.1	96.4	-1.6	98.9	96.5	96.4	-0.2	-2.6
608, 610	TEXTILREINIGER	74.5	74.3	-0.2	75.0	74.3	74.3	0.1	-0.9
611	GEBAEUDEREINIGER	171.2	174.9	2.2	174.9	172.3	177.6	3.1	1.5
7	GLAS-, PAPIER-, KERAMISCHE UND SONSTIGE GEW.	96.0	96.8	0.9	96.5	96.2	97.4	1.2	0.9
	DARUNTER:								
701	GLASER	98.8	100.2	1.4	99.7	99.4	101.0	1.6	1.3
707	FOTOGRAFEN	85.1	86.0	1.1	85.5	85.8	86.3	0.5	0.9
709	BUCHDRUCKER, SCHRIFTSETZER, DRUCKER	101.4	101.5	0.1	101.5	101.0	102.0	1.0	0.5

*) OHNE DIE BESCHAEFTIGTEN DER HANDWERKLICHEN NEBENBETRIEBE.

1) NACH DEM VERZEICHNIS DER GEWERBE, DIE ALS HANDWERK BETRIEBEN WERDEN KOENNEN (ANLAGE A DER HANDWERKSORDNUNG).

2) DIE ANGABEN FUER DIE POSITIONEN WERDEN DER MONATLICHEN BERICHTERSTATTUNG IM BAUHAUPTGEWERBE IN DER GLIEDERUNG NACH WIRTSCHAFTSZWEIGEN ENTNOMMEN UND NACH GEWERBEZWEIGEN UMGESCHLUESSELT.

(MESSZAHLEN) =)

ZWEIGEN
= 100

1986 3. VJ	1986 4. VJ	1987 1. VJ	1987 2. VJ	1987 3. VJ	1987 4. VJ	1988 1. VJ	1988 2. VJ	1988 3. VJ	1988 4. VJ	VERÄNDERUNG IN %		NR. DER SYSTE- MATIK 1)
										4. VJ 1988 GEGEN 3. VJ 1988	4. VJ 1988 GEGEN 4. VJ 1987	
99.3	97.9	93.8	96.8	99.4	97.9	94.2	96.9	98.9	98.2	-0.8	0.3	1-7
87.4	84.5	74.9	83.6	85.4	82.8	74.8	82.2	83.8	81.6	-2.6	-1.4	1
82.8	79.8	68.9	79.1	80.3	77.4	68.9	77.1	78.2	75.9	-2.9	-1.9	101, 102
84.3	82.8	60.5	79.2	81.1	79.3	70.2	75.9	77.6	76.4	-1.5	-3.7	107
103.1	104.3	94.2	101.8	105.6	107.5	99.1	106.4	109.1	110.0	0.8	2.3	105
83.0	82.2	75.6	80.4	81.8	79.6	73.7	76.9	79.3	78.8	-0.7	-1.1	106
60.0	58.4	48.0	56.5	57.7	56.9	50.7	56.3	57.6	56.4	-2.2	-0.9	109
90.2	83.6	76.3	85.4	89.5	85.7	81.3	90.5	91.7	85.5	-6.8	-0.3	110
94.5	90.9	82.9	88.7	89.6	87.3	82.0	86.6	88.0	87.2	-1.0	-0.1	113
97.4	92.2	85.0	92.2	96.1	91.9	84.7	91.7	94.7	90.6	-4.3	-1.4	114
												115
98.6	98.2	95.6	95.9	99.0	98.5	96.4	96.7	99.1	99.2	0.1	0.7	2
79.2	78.4	70.2	70.9	73.9	72.8	69.5	69.7	71.3	71.2	-0.1	-2.2	201
99.9	99.7	97.7	98.7	102.6	102.9	101.4	101.6	103.9	103.6	-0.3	0.6	202
122.2	121.8	121.5	121.9	125.6	125.9	125.3	126.7	129.5	129.2	-0.2	2.6	204
101.8	101.1	96.1	99.4	99.6	97.9	98.1	100.5	102.2	100.9	-1.3	3.1	207, 207A
103.5	103.3	101.7	101.8	104.6	104.5	103.1	103.1	105.4	105.6	0.3	1.1	209
87.1	84.7	83.9	83.6	85.6	85.1	82.2	82.4	83.7	84.1	0.4	-1.3	211
85.1	84.1	80.5	81.6	85.2	84.3	80.9	81.9	84.2	84.2	0.0	-0.1	214, 215
112.4	112.7	108.9	108.5	112.4	110.6	107.9	108.4	112.4	112.6	0.2	1.8	216
94.3	93.5	90.8	90.4	93.8	92.6	90.2	90.0	92.6	92.3	-0.4	-0.4	218
95.8	96.3	93.9	92.2	94.7	96.3	94.3	93.2	95.3	96.9	1.6	0.6	222
81.0	82.6	82.1	82.6	81.3	82.2	80.1	79.7	80.8	83.0	2.7	1.1	223
90.5	90.3	87.9	88.4	90.7	90.1	88.2	88.2	90.8	90.9	0.1	0.9	3
90.0	89.7	87.3	87.9	90.2	89.5	87.6	87.7	90.3	90.4	0.1	1.0	301
68.1	67.7	65.5	65.0	65.1	64.8	63.1	62.8	63.0	62.7	-0.4	-3.2	4
59.2	58.1	56.2	55.4	55.0	55.2	53.2	52.3	52.9	52.4	-0.9	-5.1	401, 402
63.0	62.8	61.2	61.3	61.4	61.2	59.2	59.2	59.3	58.4	-1.4	-4.6	413
80.7	81.0	77.9	77.5	78.0	77.1	76.0	76.0	75.9	76.3	0.5	-1.1	418
105.8	105.7	104.5	104.2	106.1	105.9	105.0	105.4	106.8	106.5	-0.3	0.6	5
114.2	114.4	113.7	113.8	116.3	116.3	115.2	116.3	117.1	116.6	-0.4	0.2	501
107.1	106.9	101.5	100.9	104.2	103.6	103.4	102.8	105.2	103.2	-1.9	-0.4	502
97.5	97.1	96.3	95.6	96.7	96.3	95.5	95.5	97.3	97.5	0.2	1.3	503
132.5	130.4	130.4	132.2	137.0	134.0	132.1	133.5	136.8	136.5	-0.2	1.9	6
112.5	114.2	111.0	113.5	114.8	114.9	114.4	114.2	118.3	119.2	0.7	3.8	601
122.5	121.1	118.5	117.2	117.4	118.5	118.0	118.9	123.9	131.6	6.2	11.1	606
99.3	98.1	96.7	97.3	100.1	98.1	96.2	95.7	96.5	96.7	0.2	-1.4	607
73.7	73.2	73.8	74.8	75.5	74.3	74.3	74.1	75.0	73.1	-2.6	-1.6	608, 610
168.8	165.1	167.0	170.4	178.1	173.2	170.8	174.2	179.4	177.6	-1.0	2.5	611
97.6	96.9	95.1	95.0	96.8	97.2	95.6	96.5	97.7	97.6	-0.2	0.4	7
102.5	100.6	96.8	97.6	100.5	100.3	98.7	100.1	101.7	100.7	-1.0	0.4	701
86.0	85.6	84.5	84.0	85.6	86.8	85.7	85.1	86.4	87.2	0.9	0.5	707
101.4	102.0	101.5	100.7	101.6	102.1	100.3	101.3	102.3	102.2	-0.1	0.1	709

NR. DER SYSTEMATIK 1)	WIRTSCHAFTSGLIEDERUNG	1987	1988	VERAEND. IN %			VERAENDERUNG IN %		
				1988 GEGEN 1987	1987 2.HJ	1988 1.HJ	1988 2.HJ GEGEN 1.HJ	1988 2.HJ GEGEN 1988 1.HJ	1988 2.HJ GEGEN 1987
0-7	HANDWERK INSGESAMT	148.1	156.1	5.4	165.9	139.8	172.4	23.3	3.9
2	VERARBEITENDES GEWERBE	147.5	155.9	5.7	156.4	145.6	166.3	14.2	6.3
	DARUNTER:								
22	GEWINNUNG U. VERARBEITUNG VON STEINEN UND ERDEN, FEINKERAMIK, GLAS UND ZWAR:	115.1	122.8	6.7	136.3	107.5	138.1	28.5	1.4
222	VERARB.V.STEINEN U.ERDEN (O.GROBK.,SCHLEIFM.)	115.1	122.8	6.6	136.2	107.6	138.0	28.3	1.3
23	METALLERZEUGUNG U. -BEARBEITUNG	162.4	163.7	0.8	180.8	145.7	181.7	24.7	0.5
	DARUNTER:								
2391	SCHLOSSEREI, SCHMIEDEREI U. AE., ANG	190.7	191.4	0.4	213.0	169.0	213.8	26.5	0.3
2395	REPARATURWERKSTAETTEN FUER LANDMASCHINEN	111.4	113.4	1.9	123.0	103.5	123.4	19.2	0.3
24	STAHL-, MASCHINEN- U. FAHRZEUGBAU, H.V. ADV-EINR.	186.4	195.9	5.1	194.8	188.5	203.3	7.9	4.4
	DARUNTER:								
240	H.V. STAHL- U. L. METALLKONSTRUKT., WEICHENBAU	162.1	187.1	15.4	187.0	160.1	214.0	33.7	14.5
242	MASCHINENBAU	203.8	214.3	5.2	214.9	203.9	224.7	10.2	4.6
2491	REP.V. KRAFTFAHRZEUG., FAHRRAED., LACKIERUNG	184.2	191.2	3.8	189.4	187.6	194.8	3.8	2.8
25	ELEKTROTECHNIK, FEINMECHANIK, H.V. EBM-WAREN USW.	162.8	191.2	17.4	173.9	168.1	214.3	27.5	23.3
	DARUNTER:								
250	ELEKTROTECHNIK	154.2	160.9	4.4	166.6	152.1	169.8	11.6	1.9
252	FEINMECHANIK, OPTIK	176.1	223.5	26.9	183.6	190.2	256.8	35.0	39.8
259	REPARATUR V. GEBRAUCHSGUETERN D. UNTER-ABT. 25	140.0	153.4	9.6	159.1	132.5	174.2	31.5	9.5
26	HOLZ-, PAPIER- UND DRUCKGEWERBE	143.3	152.2	6.2	157.1	138.3	166.0	20.0	5.7
	DARUNTER:								
2611	H.V. BAUELEMENTEN A. HOLZ (O. FERTIGTEILBAUTEN)	139.9	149.1	6.6	161.9	127.3	170.9	34.2	5.6
2613/4	H.V. HOLZMOEBELN U. SONSTIGEN HOLZWAREN	130.9	139.3	6.4	139.3	130.6	148.0	13.3	6.3
2681	DRUCKEREI	205.5	215.4	4.8	221.5	199.6	231.3	15.9	4.4
27	LEDER-, TEXTIL- UND BEKLEIDUNGSGEWERBE	98.0	95.7	-2.4	109.3	85.5	105.8	23.6	-3.3
	DARUNTER:								
276	BEKLEIDUNGSGEWERBE	96.7	93.5	-3.3	108.9	82.4	104.6	26.9	-3.9
279	REP.V. SCHUHEN, GEBRAUCHSGUETERN A. LEDER U. AE.	105.4	109.0	3.5	112.1	104.1	113.9	9.4	1.6
28/9	ERNAERHUNGSGEWERBE, TABAKVERARBEITUNG	118.6	122.0	2.8	122.5	116.4	127.5	9.5	4.1
	DARUNTER:								
284	H.V. BACKWAREN	141.7	144.9	2.3	146.0	141.6	148.2	4.7	1.5
2914	FLEISCHVERARBEITUNG (OH. TALGSCHMELZEN U. AE.)	106.0	109.3	3.1	109.6	102.8	115.9	12.7	5.8
3	BAUGEWERBE	142.1	149.9	5.5	175.4	121.6	178.2	46.6	1.6
	DAVON:								
30	BAUHAUPTGEWERBE 2)	134.9	143.6	6.5	173.3	112.6	174.7	55.1	0.8
31	AUSBAUGEWERBE	151.3	157.8	4.3	178.1	133.0	182.7	37.4	2.6
	DARUNTER:								
3101	KLEMPNEREI, GAS- U. WASSERINSTALLATION	133.8	137.9	3.0	158.1	115.7	160.1	38.3	1.2
3103	INST.V. HEIZUNGS-, KLIMA- U. GESUNDH. TECHN. ANL.	155.8	165.5	6.2	184.5	137.1	193.8	41.4	5.0
3105	ELEKTROINSTALLATION	166.4	171.9	3.3	190.3	148.8	195.1	31.1	2.5
31621	GLASERGEWERBE	160.7	165.9	3.2	189.7	140.6	191.3	36.0	0.8
31624/7	MALER- U. LACKIERERGEWERBE, TAPETENKLEBEREI	154.5	161.6	4.6	188.2	131.6	191.5	45.5	1.8
31631	BAUTISCHLEREI	141.5	144.7	2.3	164.4	123.6	165.9	34.2	0.9
3165	FUSSBODEN-, FLIESEN- U. PLATTENLEGEREI	125.1	135.1	8.0	148.1	114.0	156.2	37.0	5.4
4	HANDEL	161.5	169.0	4.7	166.0	164.5	173.6	5.5	3.3
	DARUNTER:								
43	EINZELHANDEL (EH)	165.6	176.6	5.3	176.5	173.7	183.4	5.6	3.9
	DAVON:								
431	EH.M. NAHRUNGSMITTELN, GETRAENKEN, TABAKWAREN	174.2	173.2	-0.6	175.5	163.6	182.8	11.7	1.8
432	EH.M. TEXTILIEN, BEKLEIDG., SCHUHEN, LEDERWAREN	87.9	84.8	-3.6	96.9	75.5	94.1	24.6	-2.9
434	EH.M. ELEKTROTECHN., ERZEUGNISSEN, MUSIKINSTR.	142.4	126.7	-11.0	162.0	90.8	162.5	78.9	0.3
436	EH.M. FAHRZEUGEN	205.4	216.2	6.3	208.2	219.0	217.5	-0.7	4.5
433									
435-437									
439	UEBRIGER EINZELHANDEL	112.1	117.3	4.6	124.7	104.9	129.6	23.5	3.9
7	DIENSTLEISTUNGEN V. UNTERNEHMEN U. FR. BERUFEN	169.4	176.9	4.4	176.3	171.5	182.3	6.3	3.4
	DARUNTER:								
73	WAESCH., KOERPERPFLG. U. A. PERSOENL. DIENSTL. UND ZWAR:	150.4	154.8	2.9	155.7	150.6	159.0	5.6	2.1
731	WAESCHEREI, REINIGUNG	120.4	122.8	1.9	123.6	120.8	124.7	3.2	0.9
7351	FRISEURGEWERBE	160.6	166.0	3.3	165.3	162.0	170.0	4.9	2.8
7391	FOTOGRAFISCHES GEWERBE	131.1	132.2	0.9	142.9	123.3	141.1	14.4	-1.2
74	GEBAEUDEREINIG., ABFALLBES. U. A. HYGIEN. EINR.	202.2	214.8	6.2	211.5	207.8	221.8	6.7	4.8
	DARUNTER:								
7419	SONST. GEBAEUDEREINIGUNG U. AE. (O. FASSADEN)	202.8	215.4	6.2	211.9	208.5	222.3	6.6	4.9

*) OHNE DEN UMSATZ DER HANDWERKLICHEN NEBENBETRIEBE, OHNE UMSATZSTEUER.

**) BASIS JEWEILS: VJ D 76*100, HJ D 76*100, JAHR 76*100.

1) SYSTEMATIK DER WIRTSCHAFTSZWEIGE (WZ) REV., FASSUNG FUER DIE HANDWERKSZAEHLUNG 1977 (KURZBEZEICHNUNGEN).

2) FUER DAS HANDWERKLICHE BAUHAUPTGEWERBE WERDEN JEWEILS DIE ANGABEN DER MONATLICHEN BERICHTERSTATTUNG IM BAUGEWERBE UEBERNOMMEN.

(MESSZAHLEN) *)

ZWEIGEN
= 100 **)

1986 3. VJ	1986 4. VJ	1987 1. VJ	1987 2. VJ	1987 3. VJ	1987 4. VJ	1988 1. VJ	1988 2. VJ	1988 3. VJ	1988 4. VJ	VERÄNDERUNG IN %		NR. DER SYSTE- MATIK 1)
										4. VJ 1988 GEGEN 3. VJ 1988	4. VJ 1988 GEGEN 4. VJ 1987	
146.9	172.1	115.1	145.3	152.6	179.2	126.6	152.9	159.9	184.9	15.6	3.2	0-7
141.4	159.5	128.4	149.0	145.9	166.9	137.6	153.5	155.1	177.4	14.4	6.3	2
127.4	138.4	44.5	143.2	131.1	141.4	69.9	145.0	133.5	142.8	7.0	1.0	22
127.4	138.7	44.7	143.6	131.2	141.2	70.3	144.8	133.3	142.6	7.0	1.0	222
156.8	185.3	123.9	163.9	164.7	196.8	130.1	161.2	166.9	196.4	17.7	-0.2	23
176.8	218.6	149.4	187.1	191.8	234.3	155.5	182.4	193.0	234.5	21.5	0.1	2391
120.9	124.4	77.7	121.9	116.5	129.4	84.3	122.7	120.0	126.8	5.7	-2.0	2395
173.4	190.1	160.1	195.9	184.9	204.6	175.6	201.4	197.2	209.4	6.2	2.4	24
157.7	193.1	127.3	147.3	164.3	209.7	146.5	173.7	189.4	238.7	26.0	13.8	240
192.2	219.2	182.2	203.2	199.4	230.4	195.8	212.0	207.5	241.9	16.6	5.0	242
169.4	179.9	157.4	200.8	183.3	195.5	173.0	202.2	195.1	194.5	-0.3	-0.5	2491
153.6	182.0	148.4	155.1	156.0	191.8	162.7	173.5	177.9	250.7	40.9	30.7	25
155.6	183.8	142.8	140.8	152.5	180.7	146.5	157.6	158.6	180.9	14.1	0.1	250
164.7	183.8	160.7	176.5	167.4	199.9	182.1	198.3	202.5	311.0	53.6	55.6	252
113.7	170.8	124.8	117.0	128.4	189.9	136.3	128.8	142.0	206.5	45.4	8.8	259
133.8	166.2	120.1	139.0	138.9	175.3	129.7	146.9	149.5	182.6	22.1	4.2	26
133.1	178.2	103.2	132.8	140.4	183.3	113.7	140.9	154.9	186.9	20.6	1.9	2611
121.5	148.6	114.8	130.2	123.8	154.8	124.3	137.0	132.4	163.7	23.7	5.8	2613/4
188.8	211.1	186.2	192.9	200.1	243.0	193.8	205.4	209.6	252.9	20.7	4.1	2681
94.0	131.6	86.1	87.4	90.2	128.5	85.1	86.0	88.3	123.2	39.6	-4.1	27
91.9	133.0	86.2	82.7	87.8	130.0	83.6	81.3	85.8	123.4	43.8	-5.0	276
103.6	123.2	85.6	111.6	101.9	122.3	95.7	112.6	103.4	124.5	20.4	1.8	279
118.2	126.2	111.2	118.3	118.0	127.0	114.3	118.6	123.4	131.7	6.8	3.7	28/9
140.6	149.1	133.2	141.5	140.8	151.1	140.0	143.1	144.1	152.3	5.7	0.8	284
105.7	113.8	99.4	105.6	105.2	113.9	100.5	105.1	111.5	120.2	7.8	5.6	2914
150.7	187.2	87.6	130.1	157.2	193.7	102.5	140.7	162.3	194.1	19.6	0.2	3
152.3	184.3	88.6	124.3	158.2	188.5	88.1	137.1	163.6	185.8	13.6	-1.5	30
148.5	190.8	111.7	137.4	156.0	200.2	120.8	145.1	160.7	204.7	27.4	2.3	31
128.5	168.0	97.2	121.9	138.3	178.0	103.6	127.8	138.9	181.3	30.5	1.9	3101
152.2	205.2	118.9	135.5	156.6	212.5	130.0	144.2	163.8	223.9	36.7	5.4	3103
154.2	201.4	132.9	152.0	163.8	216.9	138.6	159.0	168.4	221.7	31.7	2.2	3105
154.9	206.6	118.3	145.4	162.4	216.9	126.6	154.6	169.1	213.4	26.2	-1.6	31621
163.8	199.4	99.4	142.1	171.3	205.1	112.4	150.8	177.6	205.4	15.7	0.2	31624/7
134.6	176.4	107.0	130.2	142.9	185.8	112.7	134.5	145.8	186.0	27.6	0.1	31631
130.9	158.4	86.9	117.1	135.7	160.6	100.6	127.5	141.7	170.6	20.4	6.3	3165
149.5	171.6	138.7	171.1	156.6	179.5	148.1	181.0	163.8	183.4	12.0	2.2	4
156.6	175.5	145.5	179.9	164.5	188.6	156.2	191.3	173.1	193.7	11.8	2.7	43
173.6	176.2	162.1	175.8	176.5	182.6	148.4	178.8	178.8	186.8	4.5	2.3	431
86.1	116.5	75.2	82.6	81.6	112.1	70.3	80.8	81.4	106.7	31.0	-4.8	432
132.0	188.6	127.7	118.0	129.2	194.7	58.1	123.6	132.2	192.8	45.8	-1.0	434
186.1	202.1	175.3	230.0	201.0	215.4	190.6	247.4	212.1	222.9	5.1	3.5	438 433 435-437 439
106.0	138.7	91.8	107.0	106.1	143.3	97.8	112.1	111.0	148.2	33.5	3.4	7
165.9	172.0	156.1	169.0	173.2	179.3	166.6	176.5	179.1	185.5	3.6	3.4	73
148.0	153.5	137.8	152.5	153.2	158.2	147.3	153.9	156.5	161.5	3.2	2.1	731
114.0	120.9	109.3	125.2	120.9	126.3	115.7	125.8	123.1	126.3	2.6	0.0	731
158.5	163.1	149.0	162.9	162.9	167.7	159.6	164.4	167.4	172.5	3.1	2.9	7351
132.1	141.4	110.2	128.2	139.9	145.9	116.6	130.0	137.8	144.4	4.8	-1.0	7391
196.6	204.0	188.1	197.9	207.3	215.6	200.0	215.6	217.3	226.2	4.1	4.9	74
197.1	204.5	188.8	198.5	207.8	216.1	200.6	216.4	217.9	226.7	4.1	4.9	7419

NR. DER SYSTEM- MATIK 1)	GEWERBEGLIEDERUNG	1987	1988	VERÄND. IN %			VERÄNDERUNG IN %		
				1988	1987	1988	2.HJ	2.HJ	
				GEGEN 1987	2.HJ	1.HJ	GEGEN 1988	GEGEN 1987	
1-7	HANDWERK INSGESAMT	148.1	156.1	5.4	165.9	139.8	172.4	23.3	3.9
1	BAU- UND AUSBAUGEWERBE	134.7	143.1	6.3	170.3	114.0	172.3	51.1	1.2
	DARUNTER:								
101, 102	MAURER, BETON-, STAHLBETONBAUER UND STRASSENBAUER 2)	130.0	138.1	6.2	167.7	107.5	168.6	56.8	0.6
105	ZIMMERER 2)	116.1	119.0	2.5	145.2	94.6	143.4	51.5	-1.3
106	DACHDECKER 2)	153.9	171.4	11.4	204.7	132.6	210.2	58.5	2.7
109	FLIESEN-, PLATTEN- UND MOSAIKLEGER	114.2	121.5	6.4	134.9	102.3	140.8	37.6	4.4
110	BETONSTEIN- UND TERRAZZOHERSTELLER	100.9	109.7	8.8	122.7	93.8	125.7	34.0	2.5
113	STEINMETZEN UND STEINBILDHAUER	136.3	145.0	6.3	158.7	129.2	160.7	24.4	1.3
114	STUKKATEURE 2)	150.4	164.9	9.6	182.1	140.0	189.8	35.6	4.3
115	MALER UND LACKIERER	155.4	162.5	4.5	186.8	134.3	190.7	42.0	2.0
2	METALLGEWERBE	173.0	181.5	4.9	187.1	166.7	194.2	15.1	3.8
	DARUNTER:								
201	SCHMIEDE	120.6	119.6	-0.8	133.6	110.4	128.9	16.8	-3.5
202	SCHLOSSER	181.1	193.0	6.6	204.9	169.1	217.0	28.3	5.9
204	MASCHINENBAUER (MUEHLENBAUER)	205.7	222.0	8.0	218.5	210.0	234.1	11.5	7.2
207, 207A	MECHANIKER (NAEHMASCHINEN-, ZWEIRADMECH.), KAEHLTEANLAGENBAUER	146.5	158.7	8.3	150.7	157.0	160.4	2.2	6.4
209	KRAFTFAHRZEUGMECHANIKER	203.0	212.9	4.9	205.9	211.7	214.1	1.1	4.0
211	LANDMASCHINENMECHANIKER	119.5	120.6	0.9	129.4	112.5	128.8	14.4	-0.5
214, 215	KLEMPNER, GAS- UND WASSERINSTALLATEURE	129.4	133.4	3.1	152.6	112.3	154.5	37.6	1.3
216	ZENTRALHEIZUNGS- UND LUEFTUNGSBAUER	162.9	173.6	6.5	192.2	144.7	202.4	39.9	5.3
218	ELEKTROINSTALLATEURE	156.4	161.0	2.9	178.2	140.1	181.9	29.8	2.0
222	RADIO- UND FERNSEHTECHNIKER	144.0	150.3	4.4	162.5	133.7	166.9	24.8	2.7
223	UHRMACHER	121.6	128.2	5.4	147.8	101.1	155.4	53.8	5.2
3	HOLZGEWERBE	140.0	148.5	6.1	156.5	132.5	164.6	24.3	5.2
	DARUNTER:								
301	TISCHLER	139.4	147.8	6.1	155.7	132.0	163.7	24.0	5.1
4	BEKLEIDUNGS-, TEXTIL- UND LEDERGEWERBE	101.2	101.7	0.5	109.1	94.2	109.2	16.0	0.1
	DARUNTER:								
401, 402	HERRENSCHNEIDER, DAMENSCHNEIDER	80.7	80.1	-0.7	84.3	75.7	84.5	11.6	0.3
413	SCHUHMACHER	102.1	100.4	-1.7	108.1	96.5	104.2	8.0	-3.6
416	RAUMAUSSATZER	108.6	110.6	1.9	118.9	100.3	121.0	20.6	1.7
5	NAHRUNGSMITTELGEWERBE	120.7	124.0	2.7	124.4	118.6	129.3	9.0	3.9
	DARUNTER:								
501	BAECKER	142.0	144.8	2.0	145.9	142.0	147.7	4.1	1.2
502	KONDITIONEREN	140.6	142.1	1.1	145.4	137.2	147.0	7.1	1.1
503	FLEISCHER	110.0	113.7	3.3	113.5	107.1	120.3	12.3	6.0
6	GEWERBE FUER GESUNDHEITS- UND KOERPERPFLEGE SOWIE REINIGUNGSGEWERBE	164.4	187.7	14.1	170.9	171.7	203.7	18.7	19.2
	DARUNTER:								
601	AUGENOPTIKER	161.2	189.0	17.2	172.5	167.6	210.3	25.5	21.9
606	ZAHNTECHNIKER	152.5	223.9	46.8	156.0	174.6	273.2	56.5	72.9
607	FRISEURE	158.7	163.9	3.3	162.9	160.3	167.5	4.5	2.8
608, 610	TEXTILREINIGER	118.8	121.0	1.9	121.6	115.4	122.7	2.7	0.8
611	GEBAEUEREINIGER	202.4	214.3	5.9	210.7	208.1	220.5	5.9	4.7
7	GLAS-, PAPIER-, KERAMISCHE UND SONSTIGE GEW.	161.7	169.4	4.8	180.4	151.1	187.6	24.2	4.0
	DARUNTER:								
701	GLASER	146.5	155.3	6.0	171.8	130.2	180.4	36.6	5.0
707	FOTOGRAFEN	125.3	127.7	1.9	137.7	117.6	137.8	17.1	0.0
709	BUCHDRUCKER, SCHRIFTSETZER, DRUCKER	206.8	216.9	4.9	222.7	200.9	233.0	16.0	4.6

*) OHNE DEN UMSATZ DER HANDWERKLICHEN NEBENBETRIEBE, OHNE UMSATZSTEUER.

**) BASIS JEWEILS: VJ D 76*100, HJ D 76*100, JAHR 76*100.

1) NACH DEM VERZEICHNIS DER GEWERBE, DIE ALS HANDWERK BETRIEBEN WERDEN KOENNEN (ANLAGE A DER HANDWERKSORDNUNG).

2) DIE ANGABEN FUER DIE POSITIONEN WERDEN DER MONATLICHEN BERICHTERSTATTUNG IM BAUHAUPTGEWERBE IN DER GLIEDERUNG NACH WIRTSCHAFTSZWEIGEN ENTNOMMEN UND NACH GEWERBEZWEIGEN UMGESCHLUESSELT.

(MESSZAHLEN) *)

ZWEIGEN
= 100 **)

1986 3.VJ	1986 4.VJ	1987 1.VJ	1987 2.VJ	1987 3.VJ	1987 4.VJ	1988 1.VJ	1988 2.VJ	1988 3.VJ	1988 4.VJ	VERÄNDERUNG IN %		NR. DER SYSTE- MATIK 1)
										1988 GEGEN 3. VJ 1988	1988 GEGEN 4. VJ 1987	
146.9	172.1	115.1	145.3	152.6	179.2	126.6	152.9	159.9	184.9	15.6	3.2	1-7
151.0	181.3	72.7	125.4	155.6	185.0	90.9	137.1	160.9	183.7	14.2	-0.7	1
150.2	181.2	64.5	120.0	154.1	181.3	82.9	132.2	157.8	179.4	13.7	-1.0	101, 102
122.9	150.2	68.7	105.1	133.7	156.8	78.1	111.1	135.2	151.6	12.1	-3.3	107
176.1	207.9	65.7	140.6	176.1	233.2	105.6	159.6	192.7	227.7	18.2	-2.4	105
121.0	146.2	80.6	106.6	122.9	146.8	90.3	114.3	127.9	153.6	20.1	4.6	106
119.6	122.8	44.6	113.5	121.6	123.7	86.2	121.3	127.2	124.1	-2.5	0.3	109
146.5	163.5	82.1	175.8	149.5	167.9	82.9	175.5	150.9	170.5	13.0	1.5	110
162.4	191.4	95.7	141.9	161.3	202.9	117.0	163.0	177.7	202.0	13.7	-0.4	113
164.9	196.9	103.9	144.1	171.1	202.6	116.2	152.4	177.0	204.3	15.4	0.8	114
160.7	190.4	143.3	174.7	171.1	203.0	164.7	182.7	179.8	208.7	16.1	2.8	115
129.9	149.9	96.5	118.9	121.8	145.4	102.7	118.1	117.3	140.5	19.8	-3.3	2
168.0	208.2	142.1	172.4	182.0	227.8	156.5	181.7	194.0	239.9	23.7	5.4	201
196.9	220.6	184.9	200.9	202.8	234.1	200.6	219.3	215.4	252.9	17.4	8.0	202
152.6	145.1	115.2	169.4	156.2	145.1	129.1	184.8	165.7	155.1	-6.4	6.9	204
181.1	197.1	176.0	224.2	198.9	213.0	191.1	232.3	211.9	216.4	2.1	1.6	207, 207A
129.0	128.3	86.9	132.6	126.4	132.3	90.9	134.2	130.1	127.5	-2.0	-3.7	209
124.8	162.5	94.8	117.6	133.4	171.8	101.4	123.2	133.7	175.3	31.1	2.1	211
159.3	212.6	125.6	141.7	163.2	221.2	138.0	151.4	171.3	233.6	36.4	5.6	214, 215
146.7	189.5	126.7	142.6	153.2	203.3	131.4	148.9	157.4	206.3	31.0	1.5	216
126.2	189.4	133.7	117.2	129.9	195.1	142.5	124.9	134.6	195.1	48.0	2.1	218
101.6	179.1	92.1	98.8	104.4	191.2	99.3	102.8	109.1	201.8	85.0	5.5	222
131.9	170.5	112.7	134.2	136.9	176.0	122.6	142.3	146.0	183.2	25.5	4.1	223
131.4	169.3	112.4	133.6	136.4	175.0	122.3	141.7	145.3	182.1	25.4	4.1	3
98.5	122.5	85.7	100.9	97.2	121.0	88.5	99.8	97.5	120.9	24.0	-0.1	301
85.4	97.6	77.4	76.6	78.9	89.7	76.9	74.6	81.1	88.0	8.5	-1.9	4
99.0	120.1	82.1	110.0	95.6	120.6	85.7	107.3	95.2	113.3	19.0	-6.1	401, 402
103.4	133.4	90.8	105.9	104.8	133.1	94.6	106.1	104.8	137.1	30.8	3.0	413
120.6	128.2	113.9	120.2	119.9	129.0	116.8	120.5	125.0	133.7	7.0	3.7	418
140.8	147.7	134.8	141.2	141.4	150.5	140.6	143.3	144.0	151.4	5.1	0.7	5
142.4	156.0	129.9	141.6	136.4	154.5	138.3	136.1	137.9	156.1	13.2	1.1	501
110.1	117.7	103.7	109.4	109.2	117.8	104.8	109.4	115.9	124.7	7.6	5.9	502
159.4	168.7	152.5	163.4	163.5	178.4	167.3	176.0	181.1	226.3	25.0	26.9	503
154.5	169.9	145.5	154.2	159.3	185.7	165.3	169.9	179.5	241.1	34.3	29.8	6
142.5	159.4	140.8	153.2	141.6	174.5	167.2	181.9	195.6	350.8	79.3	101.1	601
157.2	161.3	148.3	160.7	160.5	185.4	158.5	162.0	164.7	170.3	3.4	3.0	606
115.0	121.6	108.6	123.2	118.9	124.4	115.0	123.8	120.9	124.5	3.0	0.1	607
196.8	203.7	190.1	197.9	206.5	214.9	200.9	215.3	215.9	225.1	4.3	4.8	608, 610
155.3	183.4	135.3	150.6	161.9	198.8	142.7	159.5	169.4	205.8	21.5	3.5	611
141.6	186.1	110.0	132.3	147.3	196.3	117.4	142.9	158.4	202.4	27.8	3.1	7
128.9	136.6	104.0	121.6	134.4	141.1	111.1	124.2	133.8	141.7	5.9	0.4	701
191.6	213.6	187.9	194.1	200.8	244.5	196.3	205.4	209.8	256.1	22.1	4.7	707

BESCHAEFTEIGTE UND UMSATZ NACH LAENDERN *)

5.1 MESSZAHLEN 1976 = 100

4. VJ. 1988

NR. DER SYSTEMATIK	WIRTSCHAFTSGLIEDERUNG GEWERBEGLIEDERUNG	BESCHAEFTEIGTE 1)											
		BUND	SCHH	HMB	NDSA	BRM	NW	HESS	RHPF	BAWUE	BAY	SAAR	BLN(W)
		BESCHAEFTEIGTE 1)											
	HANDWERK INSGESAMT	98.2	100.4	91.6	100.9	80.9	92.9	97.1	92.1	101.4	101.9	100.7	110.2
		WIRTSCHAFTSABTEILUNGEN											
2	VERARBEITENDES GEWERBE	97.4	116.5	88.7	101.4	87.7	94.0	90.6	96.4	100.9	97.9	101.5	89.9
3	BAUGEWERBE	85.6	78.2	73.0	79.7	65.3	77.4	87.4	81.7	94.3	92.8	90.7	113.2
4	HANDEL	101.3	73.6	147.9	136.2	72.0	93.6	145.8	51.1	83.7	103.0	103.9	139.3
7	Dienstleistg. von Unternehmen und freien Berufen	137.8	152.4	117.6	161.1	112.9	129.5	126.0	133.1	147.8	144.3	122.6	131.9
		GEWERBEGRUPPEN											
1	BAU- UND AUSBAUGEWERBE	81.6	75.6	62.4	75.3	65.3	73.9	78.9	82.8	88.0	89.5	89.4	111.9
2	METALLGEWERBE	99.2	108.2	96.4	105.0	75.4	90.2	102.0	94.5	100.0	103.9	106.1	110.7
3	HOLZGEWERBE	90.9	96.7	76.9	95.8	89.3	81.5	85.0	78.0	100.2	103.0	70.9	63.1
4	BEKLEIDUNGS-, TEXTIL- UND LEDERGEWERBE	62.8	65.4	70.4	60.8	62.5	59.7	51.0	58.7	63.4	70.8	50.9	55.0
5	NAHRUNGSMITTELGEWERBE	106.5	113.5	96.6	106.0	100.1	104.6	120.4	88.6	113.4	103.9	111.6	92.0
6	GEWERBE FÜR GESUNDHEITS- UND KÖRPERPFLEGE SOWIE REINIGUNGSGEWERBE	136.5	148.8	115.7	160.5	107.9	130.1	126.7	132.1	145.3	139.3	122.0	132.4
7	GLAS-, PAPIER-, KERAMISCHE SOWIE SONSTIGE GEWERBE	97.5	96.8	91.0	86.2	77.6	96.7	90.1	75.8	108.3	97.9	116.8	99.7
		U M S A T Z 2)											
	HANDWERK INSGESAMT	184.9	175.2	158.7	186.4	150.0	165.5	195.1	173.5	190.5	205.9	183.3	205.6
		WIRTSCHAFTSABTEILUNGEN											
2	VERARBEITENDES GEWERBE	177.4	193.3	163.4	166.8	150.8	166.0	173.7	192.2	185.8	186.7	179.1	149.7
3	BAUGEWERBE	194.1	164.4	151.1	184.6	152.0	162.7	199.1	179.1	217.5	235.3	190.8	254.7
4	HANDEL	183.4	107.8	166.5	268.3	148.1	178.6	273.8	76.3	137.0	200.0	188.2	234.3
7	Dienstleistungen von Unternehmen und freien Berufen	185.5	192.8	156.3	191.2	137.2	162.1	181.7	187.3	230.8	189.6	154.3	191.1
		GEWERBEGRUPPEN											
1	BAU- UND AUSBAUGEWERBE	183.7	155.3	122.3	176.6	170.7	153.4	174.7	178.9	194.6	226.7	190.5	259.2
2	METALLGEWERBE	208.7	222.7	184.1	229.2	143.7	189.6	220.2	199.8	205.7	227.9	214.2	219.1
3	HOLZGEWERBE	183.2	184.8	172.1	209.2	192.7	159.1	176.6	159.5	189.4	221.0	125.2	123.6
4	BEKLEIDUNGS-, TEXTIL- UND LEDERGEWERBE	120.9	95.6	138.4	111.6	146.0	111.0	113.7	142.4	114.5	143.5	86.2	85.7
5	NAHRUNGSMITTELGEWERBE	133.7	129.9	130.1	118.8	113.9	130.5	194.5	110.3	131.8	131.3	149.0	105.7
6	GEWERBE FÜR GESUNDHEITS- UND KÖRPERPFLEGE SOWIE REINIGUNGSGEWERBE	226.3	232.5	188.0	242.4	177.7	210.3	222.4	236.2	263.9	220.2	215.0	219.7
7	GLAS-, PAPIER-, KERAMISCHE SOWIE SONSTIGE GEWERBE	205.8	180.7	180.7	153.3	135.0	197.9	173.0	133.2	242.8	216.5	218.4	234.3

*) OHNE HANDWERKLICHEN NEBENBETRIEBE

1) AM 30.09.1976 = 100

2) VIERTELJAHRES DURCHSCHNITT 1976 = 100

BESCHAEFFTIGTE UND UMSATZ NACH LAENDERN *)
 5.2 VERAENDERUNGEN GEGENUEBER VOHRJAHRESZEITRAUM
 4. VJ. 1986

NR. DER SYSTEMATIK	WIRTSCHAFTSGLIEDERUNG GERWERBEGLIEDERUNG	BUND	SCHH	HMB	NOSA	BRM	NW	HESS	RHPF	BAWUE	BAY	SAAR	BLN(W)
B E S C H A E F T I G T E													
	HANDWERK INSGESAMT	0.3	1.0	-2.0	0.9	-0.3	-0.6	1.0	-0.9	0.4	1.0	0.2	0.3
WIRTSCHAFTSABTEILUNGEN													
2	VERARBEITENDES GERWERBE	0.8	3.1	0.8	1.5	-0.8	1.1	2.7	-0.5	0.6	-0.1	-0.7	-1.8
3	BAUGERWERBE	-1.1	-0.5	-5.8	1.0	-2.3	-2.2	-1.3	-4.5	-0.6	-0.1	1.2	-1.0
4	HANDEL	2.1	-13.2	-0.2	4.9	-1.0	1.2	-0.2	-1.1	0.5	4.0	1.8	19.0
7	DIENSTLEISTG. VON UNTER- NEHMEN UND FREIEN BERUFEN	1.3	1.6	-1.1	-1.8	4.0	-0.9	2.7	7.0	2.3	4.5	-0.8	3.2
GERWERBEGRUPPEN													
1	BAU- UND AUSBAUGERWERBE	-1.4	-0.4	-8.3	0.5	-4.2	-2.6	-2.3	-0.9	-1.5	-0.8	2.1	-2.3
2	METALLGERWERBE	0.7	1.6	-2.6	2.0	0.1	-0.1	1.3	-4.0	1.0	1.8	0.3	0.9
3	HOLZGERWERBE	0.9	1.5	-0.2	5.2	3.2	2.3	-0.7	-7.5	0.5	0.8	-4.5	0.2
4	BEKLEIDUNGS-, TEXTIL- UND LEDERGERWERBE	-3.2	-8.3	-0.8	-2.2	-3.3	-6.5	-6.0	0.5	-0.3	-1.5	-13.7	-10.4
5	NAHRUNGSMITTELGERWERBE	0.6	2.5	4.5	-0.5	-3.9	-0.2	6.3	-2.0	0.4	-0.1	0.3	-0.5
6	GERWERBE FUER GESUNDHEITS- UND KOERPERPFLEGE SOWIE REINIGUNGSGERWERBE	1.9	2.7	-0.3	-0.3	3.6	0.2	2.6	7.8	2.7	4.2	-0.7	3.5
7	GLAS-, PAPIER-, KERAMISCHE SOWIE SONSTIGE GERWERBE	0.4	-7.7	1.5	3.2	7.8	1.0	-1.1	-0.5	-0.6	1.5	2.5	-1.0
U M S A T Z													
	HANDWERK INSGESAMT	3.2	2.9	0.3	3.0	8.8	3.9	6.6	-1.0	3.2	2.7	1.9	0.6
WIRTSCHAFTSABTEILUNGEN													
2	VERARBEITENDES GERWERBE	6.3	5.5	6.7	3.2	12.5	6.4	17.2	3.4	6.3	5.1	1.0	1.3
3	BAUGERWERBE	0.2	2.6	-7.2	0.8	4.4	1.7	-0.4	-6.5	0.5	0.4	4.9	-1.1
4	HANDEL	2.2	-18.8	-0.2	9.2	12.8	3.0	-0.2	-4.1	0.3	2.3	-1.2	10.6
7	DIENSTLEISTUNGEN VON UNTER- NEHMEN UND FREIEN BERUFEN	3.4	1.6	4.4	2.3	-0.2	1.5	6.0	4.6	2.9	5.2	0.2	5.4
GERWERBEGRUPPEN													
1	BAU- UND AUSBAUGERWERBE	-0.7	0.7	-15.0	1.7	5.7	0.5	-1.2	-4.9	-1.1	-0.3	4.2	-4.3
2	METALLGERWERBE	2.8	3.2	1.9	1.2	9.5	3.6	1.9	-1.8	3.2	4.2	-0.7	1.4
3	HOLZGERWERBE	4.1	-2.9	8.0	10.5	23.1	4.4	2.6	-3.3	4.6	2.8	5.2	4.9
4	BEKLEIDUNGS-, TEXTIL- UND LEDERGERWERBE	-0.1	-11.6	6.3	0.8	10.3	0.3	-5.4	19.5	3.8	-2.0	-15.2	-13.2
5	NAHRUNGSMITTELGERWERBE	3.7	2.8	0.2	-1.8	-2.3	1.3	33.7	-1.6	2.7	-0.9	-1.6	-2.6
6	GERWERBE FUER GESUNDHEITS- UND KOERPERPFLEGE SOWIE REINIGUNGSGERWERBE	26.9	29.4	27.2	26.6	26.1	27.7	29.3	29.3	28.9	22.7	23.1	22.3
7	GLAS-, PAPIER-, KERAMISCHE SOWIE SONSTIGE GERWERBE	3.5	-11.1	-0.1	6.5	2.4	4.0	1.9	2.4	3.2	5.1	12.8	2.9

*) OHNE HANDWERKLICHEN NEBENBETRIEBE

BESCHAEFTE UND UMSATZ NACH LAENDERN *)

5.3 MESSZAHLEN 1976 = 100

JAHR 1988

NR. DER SYSTEMATIK	WIRTSCHAFTSGLIEDERUNG GEWERBEGLIEDERUNG	BUND	SCHH	HMB	NDSA	BRM	NW	HESS	RHPF	BAWUE	BAY	SAAR	BLN(W)
B E S C H A E F T I G T E 1)													
	HANDWERK INSGESAMT	97.0	98.9	92.2	99.4	80.8	92.4	95.5	90.4	100.4	99.9	100.4	109.7
WIRTSCHAFTSABTEILUNGEN													
2	VERARBEITENDES GEWERBE	96.2	114.7	88.6	100.3	87.8	92.6	88.4	95.3	99.6	96.8	101.9	89.3
3	BAUGEWERBE	84.6	76.9	72.6	77.4	65.6	77.8	86.9	80.6	93.8	90.1	90.3	113.3
4	HANDEL	100.1	77.1	146.8	131.4	71.6	92.0	144.8	49.3	83.1	102.4	102.2	138.4
7	Dienstleistg. von Unternehmen und freien Berufen	136.3	149.7	120.8	162.5	111.8	129.1	122.5	127.7	145.9	140.6	122.4	130.4
GEWERBEGRUPPEN													
1	BAU- UND AUSBAUGEWERBE	80.7	74.4	62.1	73.3	66.6	74.1	79.2	80.9	88.3	86.6	88.2	112.7
2	METALLGEWERBE	97.8	105.8	96.4	102.4	74.7	89.4	100.1	93.8	98.5	102.3	105.6	109.3
3	HOLZGEWERBE	89.4	94.3	77.7	92.0	87.0	79.8	84.2	80.3	98.5	101.3	72.8	62.3
4	BEKLEIDUNGS-, TEXTIL- UND LEDERGEWERBE	63.2	68.8	68.7	61.4	63.3	61.4	51.8	57.1	62.9	70.4	56.8	56.9
5	NAHRUNGSMITTELGEWERBE	105.8	114.0	96.5	106.7	101.3	104.8	115.2	87.4	112.3	103.6	111.9	92.9
6	GEWERBE FÜR GESUNDHEITS- UND KÖRPERPFLEGE SOWIE REINIGUNGSGEWERBE	134.4	145.1	118.1	160.6	107.1	128.6	123.1	126.0	142.8	135.7	121.6	130.2
7	GLAS-, PAPIER-, KERAMISCHE SOWIE SONSTIGE GEWERBE	96.8	101.4	90.5	85.5	75.8	95.8	91.0	74.5	107.5	96.1	118.5	99.6
U M S A T Z 2)													
	HANDWERK INSGESAMT	156.1	150.5	136.1	157.1	125.7	141.4	163.3	151.0	159.1	172.3	161.5	167.7
WIRTSCHAFTSABTEILUNGEN													
2	VERARBEITENDES GEWERBE	155.9	174.5	144.3	150.1	129.0	149.5	145.9	174.8	160.8	161.2	161.7	128.5
3	BAUGEWERBE	149.9	128.9	117.0	141.6	114.6	127.3	155.7	145.5	166.5	177.5	156.3	195.9
4	HANDEL	169.0	101.9	157.3	237.5	137.6	160.8	255.2	65.3	126.9	188.3	173.1	221.1
7	Dienstleistungen von Unternehmen und freien Berufen	176.9	186.8	150.4	186.1	134.3	156.9	171.5	173.6	220.0	178.4	148.0	177.5
GEWERBEGRUPPEN													
1	BAU- UND AUSBAUGEWERBE	143.1	125.8	97.3	137.6	127.1	121.4	138.1	146.1	150.5	171.0	156.0	199.8
2	METALLGEWERBE	181.5	191.7	158.3	197.2	128.3	165.0	193.8	181.9	177.0	198.3	194.6	182.3
3	HOLZGEWERBE	148.5	151.9	134.3	162.4	136.6	135.1	139.0	132.2	151.7	177.0	103.4	92.2
4	BEKLEIDUNGS-, TEXTIL- UND LEDERGEWERBE	101.7	91.3	119.5	95.6	110.0	97.6	94.8	106.6	92.7	119.6	82.9	77.8
5	NAHRUNGSMITTELGEWERBE	124.0	122.7	124.2	114.9	106.3	123.4	159.2	103.1	121.8	124.2	140.7	98.0
6	GEWERBE FÜR GESUNDHEITS- UND KÖRPERPFLEGE SOWIE REINIGUNGSGEWERBE	187.7	192.2	158.8	204.2	145.2	173.9	183.3	189.4	217.5	184.7	173.5	184.7
7	GLAS-, PAPIER-, KERAMISCHE SOWIE SONSTIGE GEWERBE	169.4	163.5	158.9	130.7	108.3	167.8	151.6	109.0	188.5	179.3	191.6	192.6

*) OHNE HANDWERKLICHEN NEBENBETRIEBE

1) AM 30.09.1976 = 100

2) VIERTELJAHRESDURCHSCHNITT 1976 = 100

BESCHAFTIGTE UND UMSATZ NACH LAENDERN *)
 5.4 VERAENDERUNGEN GEGENUEBER VOHRJAHRESZEITRAUM
 JAHR 1988

NR. DER SYSTE- MATIK	WIRTSCHAFTSGLIEDERUNG GEWERBEGLIEDERUNG	VERAENDERUNGEN GEGENUEBER VOHRJAHRESZEITRAUM											
		BUND	SCHH	HMB	NDSA	BRM	NW	HESS	RHPF	BAWUE	BAY	SAAR	BLN(W)
B E S C H A E F T I G T E													
	HANDWERK INSGESAMT	0.1	0.9	-1.2	1.6	-0.1	-0.2	0.4	-3.4	-0.5	0.7	1.6	0.2
WIRTSCHAFTSABTEILUNGEN													
2	VERARBEITENDES GEWERBE	0.6	2.4	1.4	2.1	-0.4	0.9	1.2	-0.9	-0.1	0.3	-0.2	-3.7
3	BAUGEWERBE	-1.2	-0.2	-7.4	0.4	-1.2	-1.1	-1.3	-7.1	-1.3	-0.4	3.5	1.1
4	HANDEL	1.2	-8.8	1.7	4.4	-1.2	1.4	-0.1	-16.8	-2.9	3.9	1.2	52.1
7	Dienstleistg. von Unter- nehmen und freien Berufen	1.1	1.4	2.2	1.7	2.7	-0.8	2.5	2.4	1.5	2.3	2.3	0.4
GEWERBEGRUPPEN													
1	BAU- UND AUSBAUGEWERBE	-1.4	-1.0	-11.0	-0.2	-2.1	-0.4	-2.2	-4.8	-1.9	-1.1	4.4	-0.7
2	METALLGEWERBE	0.6	1.6	-1.2	2.2	-0.2	-0.8	0.8	-3.7	0.0	2.4	1.5	3.0
3	HOLZGEWERBE	0.2	1.5	0.5	3.9	1.4	1.3	-0.7	-7.2	-1.0	0.3	-2.6	-0.3
4	BEKLEIDUNGS-, TEXTIL- UND LEDERGEWERBE	-3.5	-1.3	-1.5	-2.4	-1.7	-2.0	-6.5	-5.5	-3.8	-3.4	-8.5	-10.0
5	NAHRUNGSMITTELGEWERBE	0.7	3.2	4.3	1.3	-2.1	1.1	3.4	-4.5	-0.2	0.3	-0.3	-0.7
6	GEWERBE FUER GESUNDEITS- UND KOERPERPFLEGE SOWIE REINIGUNGSGEWERBE	1.1	1.0	2.5	2.5	2.0	-0.5	2.2	2.8	1.2	1.7	1.9	-0.2
7	GLAS-, PAPIER-, KERAMISCHE SOWIE SONSTIGE GEWERBE	0.9	-0.4	0.7	2.6	6.8	2.7	1.0	-6.6	-0.8	1.7	1.5	0.9
U M S A T Z													
	HANDWERK INSGESAMT	5.4	6.0	-1.2	6.3	6.4	5.8	7.8	2.0	5.5	5.0	4.7	5.7
WIRTSCHAFTSABTEILUNGEN													
2	VERARBEITENDES GEWERBE	5.7	7.5	0.2	3.9	7.8	7.5	10.8	5.9	5.3	3.9	2.8	-1.0
3	BAUGEWERBE	5.5	6.6	-6.5	7.8	6.2	4.8	5.8	-1.1	6.8	5.6	10.4	8.3
4	HANDEL	4.7	-10.1	3.5	9.4	5.6	3.1	5.4	-14.8	3.3	6.2	0.9	30.8
7	Dienstleistungen von Unter- nehmen und freien Berufen	4.4	3.8	6.5	3.8	1.2	3.2	5.7	3.6	3.7	6.6	2.1	3.7
GEWERBEGRUPPEN													
1	BAU- UND AUSBAUGEWERBE	6.3	7.2	-14.6	11.5	8.1	5.6	5.6	2.3	7.0	6.2	11.4	8.5
2	METALLGEWERBE	4.9	5.1	1.2	3.6	6.2	6.5	5.7	1.9	4.5	5.3	2.8	5.5
3	HOLZGEWERBE	6.1	6.8	3.8	10.2	12.6	5.5	4.9	-1.8	7.5	6.5	4.5	-2.4
4	BEKLEIDUNGS-, TEXTIL- UND LEDERGEWERBE	0.5	-3.1	4.7	2.6	11.2	1.0	-2.5	9.0	3.5	-1.8	-9.5	-6.4
5	NAHRUNGSMITTELGEWERBE	2.7	5.1	-2.8	0.5	-2.6	1.7	16.4	-1.9	2.4	-0.0	0.3	-3.3
6	GEWERBE FUER GESUNDEITS- UND KOERPERPFLEGE SOWIE REINIGUNGSGEWERBE	14.1	15.4	14.8	15.5	13.3	14.4	13.5	15.8	14.3	13.7	11.9	9.4
7	GLAS-, PAPIER-, KERAMISCHE SOWIE SONSTIGE GEWERBE	4.8	-1.3	2.9	5.0	1.8	5.3	3.1	-3.4	6.6	4.5	7.0	5.8

*) OHNE HANDWERKLICHEN NEBENBETRIEBE

SAISONBEREINIGUNG *) NACH WIRTSCHAFTSZWEIGEN

6 HANDWERK INSGESAMT

6.1 BESCHAEFTIGTE 1) DES HANDWERKS
1000

JAHR	QUARTAL	ORIGINALWERTE		SAISONBEREINIGTE WERTE		GLATTE KOMPONENTE	
		PROZENTUALE VERAENDERUNG					
		GEGENUEBER					
		VORJ. QUARTAL	VORQUARTAL	PROZ. VERAEND.	GEGENUEBER		
		VORQUARTAL	VORQUARTAL	VORQUARTAL			
1985	1	3572.6	-2.4	-4.6	3678.1	-0.9	3683.5
	2	3644.5	-1.9	2.0	3663.9	-0.4	3666.8
	3	3748.7	-1.5	2.9	3656.6	-0.2	3651.5
	4	3673.3	-2.0	-2.0	3635.9	-0.6	3639.1
1986	1	3515.6	-1.6	-4.3	3631.2	-0.1	3632.8
	2	3617.9	-0.7	2.9	3631.0	0.0	3629.4
	3	3719.8	-0.8	2.8	3627.6	-0.1	3628.0
	4	3666.9	-0.2	-1.4	3631.6	0.1	3629.4
1987	1	3511.2	-0.1	-4.2	3626.3	-0.1	3629.8
	2	3624.1	0.2	3.2	3632.2	0.2	3631.5
	3	3722.7	0.1	2.7	3636.8	0.1	3634.5
	4	3667.4	0.0	-1.5	3631.8	-0.1	3635.5
1988	1	3528.4	0.5	-3.8	3641.1	0.3	3634.7
	2	3627.5	0.1	2.8	3634.6	-0.2	3633.3
	3	3705.2	-0.5	2.1	3626.4	-0.2	3632.9
	4	3677.4	0.3	-0.8	3640.3	0.4	3635.2

6.2 UMSATZ 2) DES HANDWERKS
MILL. DM.

JAHR	QUARTAL	ORIGINALWERTE		SAISONBEREINIGTE WERTE		GLATTE KOMPONENTE	
		PROZENTUALE VERAENDERUNG					
		GEGENUEBER					
		VORJ. QUARTAL	VORQUARTAL	PROZ. VERAEND.	GEGENUEBER		
		VORQUARTAL	VORQUARTAL	VORQUARTAL			
1985	1	66147.8	-5.0	-31.4	80607.4	-2.1	81204.7
	2	79927.6	-1.1	20.8	80944.5	0.4	81334.6
	3	84070.9	2.3	5.2	82266.4	1.6	81553.8
	4	95879.9	-0.6	14.0	81009.7	-1.5	81855.6
1986	1	66909.8	1.2	-30.2	83179.8	2.7	83057.9
	2	83855.8	4.9	25.3	84719.7	1.9	84356.4
	3	87320.9	3.9	4.1	85210.4	0.6	85268.1
	4	102310.9	6.7	17.2	86553.5	1.6	85916.4
1987	1	68446.9	2.3	-33.1	85459.3	-1.3	86287.8
	2	86388.1	3.0	26.2	87424.8	2.3	87406.2
	3	90704.8	3.9	5.0	88766.6	1.5	88823.9
	4	106527.1	4.1	17.4	90326.7	1.8	90318.2
1988	1	75267.1	10.0	-29.3	92293.0	2.2	91657.4
	2	90919.2	5.2	20.8	92215.6	-0.1	92672.7
	3	95038.1	4.8	4.5	93691.7	1.6	93291.8
	4	109909.2	3.2	15.6	93722.6	0.0	93843.1

*) SAISONBEREINIGUNG (OHNE KALENDERTAEGLICHE) VON QUARTALSWERTEN MIT HILFE DES BERLINER VERFAHRENS (VERSION 4).
1) OHNE DIE BESCHAEFTIGTEN DER HANDWERKLICHEN NEBENBETRIEBE. BESCHAEFTIGTENSTAND AM JEWEILIGEN VIERTELJAHRESENDE.
2) OHNE DEN UMSATZ DER HANDWERKLICHEN NEBENBETRIEBE. OHNE UMSATZSTEUER.

SAISONBEREINIGUNG *) NACH WIRTSCHAFTSZWEIGEN

7 VERARBEITENDES GEWERBE

7.1 BESCHAEFFTIGTE 1) DES HANDWERKS
1000

JAHR	QUARTAL	ORIGINALWERTE			SAISONBEREINIGTE WERTE		GLATTE KOMPONENTE
		PROZENTUALE VERAENDERUNG			PROZ. VERAEND.		
		GEGENUEBER			GEGENUEBER		
		VORJ. QUARTAL	VORQUARTAL		VORQUARTAL		
1985	1	1348.1	-0.4	-2.1	1363.5	0.0	1363.6
	2	1349.9	0.1	0.1	1363.8	0.0	1363.5
	3	1381.4	0.3	2.3	1363.9	0.0	1362.1
	4	1370.6	-0.4	-0.8	1358.6	-0.4	1359.6
1986	1	1340.4	-0.6	-2.2	1357.2	-0.1	1357.9
	2	1344.5	-0.4	0.3	1356.8	0.0	1357.1
	3	1374.4	-0.5	2.2	1357.4	0.0	1357.3
	4	1370.8	0.0	-0.3	1358.9	0.1	1358.2
1987	1	1341.7	0.1	-2.1	1358.0	-0.1	1358.7
	2	1348.9	0.3	0.5	1360.0	0.1	1359.6
	3	1375.6	0.1	2.0	1360.9	0.1	1361.1
	4	1374.4	0.3	-0.1	1362.3	0.1	1363.1
1988	1	1351.2	0.7	-1.7	1366.7	0.3	1365.1
	2	1356.8	0.6	0.4	1367.5	0.1	1367.2
	3	1381.3	0.4	1.8	1368.0	0.0	1369.5
	4	1385.2	0.8	0.3	1372.9	0.4	1372.0

7.2 UMSATZ 2) DES HANDWERKS
MILL. DM

JAHR	QUARTAL	ORIGINALWERTE			SAISONBEREINIGTE WERTE		GLATTE KOMPONENTE
		PROZENTUALE VERAENDERUNG			PROZ. VERAEND.		
		GEGENUEBER			GEGENUEBER		
		VORJ. QUARTAL	VORQUARTAL		VORQUARTAL		
1985	1	32829.6	-1.5	-17.1	36093.7	0.1	36227.0
	2	36894.8	2.6	12.4	36526.5	1.2	36598.2
	3	36771.9	5.2	-0.3	37194.3	1.8	36916.8
	4	40612.3	2.6	10.4	36931.5	-0.7	37175.6
1986	1	33714.8	2.7	-17.0	37630.3	1.9	37646.8
	2	38822.5	5.2	15.1	38253.6	1.7	38130.9
	3	38086.8	3.6	-1.9	38517.7	0.7	38507.8
	4	42966.1	5.8	12.8	38909.5	1.0	38802.1
1987	1	34594.1	2.6	-19.5	38757.9	-0.4	39024.8
	2	40148.4	3.4	16.1	39701.7	2.4	39513.0
	3	39304.0	3.2	-2.1	39888.0	0.5	39997.2
	4	44961.2	4.6	14.4	40605.8	1.8	40485.6
1988	1	37084.9	7.2	-17.5	41232.9	1.5	40961.2
	2	41370.9	3.0	11.6	41116.4	-0.3	41507.0
	3	41800.1	6.4	1.0	42533.1	3.4	42266.1
	4	47808.5	6.3	14.4	43346.7	1.9	43090.2

*) SAISONBEREINIGUNG (OHNE KALENDERTAEGLICHE) VON QUARTALSWERTEN MIT HILFE DES BERLINER VERFAHRENS (VERSION 4).
 1) OHNE DIE BESCHAEFFTIGTEN DER HANDWERKLICHEN NEBENBETRIEBE. BESCHAEFFTIGTENSTAND AM JEWEILIGEN VIERTELJAHRESENDE.
 2) OHNE DEN UMSATZ DER HANDWERKLICHEN NEBENBETRIEBE. OHNE UMSATZSTEUER.

SAISONBEREINIGUNG *) NACH WIRTSCHAFTSZWEIGEN

8 BAU- u. ANLAGENGEWERBE

8.1 BESCHAEFTIGTE 1) DES HANDWERKS
1000

JAHR	QUARTAL	ORIGINALWERTE			SAISONBEREINIGTE WERTE		GLATTE KOMPONENTE
		PROZENTUALE VERAENDERUNG			PROZ. VERAEND.		
		GEGENUEBER			GEGENUEBER		
		VORJ. QUARTAL	VORQUARTAL		VORQUARTAL		
1985	1	1354.5	-6.6	-9.5	1436.8	-2.6	1442.6
	2	1421.2	-5.7	4.9	1418.9	-1.2	1422.5
	3	1467.9	-4.8	3.3	1409.3	-0.7	1406.0
	4	1417.1	-5.3	-3.5	1391.6	-1.3	1393.7
1986	1	1295.0	-4.4	-8.6	1385.1	-0.5	1386.5
	2	1391.1	-2.1	7.4	1383.7	-0.1	1381.1
	3	1433.1	-2.4	3.0	1375.7	-0.6	1375.9
	4	1397.3	-1.4	-2.5	1373.5	-0.2	1371.8
1987	1	1275.2	-1.5	-8.7	1363.5	-0.7	1366.0
	2	1372.2	-1.4	7.6	1362.2	-0.1	1361.6
	3	1412.2	-1.5	2.9	1359.0	-0.2	1358.7
	4	1376.3	-1.5	-2.5	1353.0	-0.4	1355.5
1988	1	1271.4	-0.3	-7.6	1357.0	0.3	1351.4
	2	1355.1	-1.2	6.6	1345.5	-0.8	1346.4
	3	1387.7	-1.7	2.4	1339.1	-0.5	1341.0
	4	1361.6	-1.1	-1.9	1338.1	-0.1	1336.5

8.2 UMSATZ 2) DES HANDWERKS
MILL. DM

JAHR	QUARTAL	ORIGINALWERTE			SAISONBEREINIGTE WERTE		GLATTE KOMPONENTE
		PROZENTUALE VERAENDERUNG			PROZ. VERAEND.		
		GEGENUEBER			GEGENUEBER		
		VORJ. QUARTAL	VORQUARTAL		VORQUARTAL		
1985	1	20017.2	-11.4	-52.0	30310.6	-5.2	30708.6
	2	28169.1	-6.4	40.7	30114.5	-0.6	30322.4
	3	32976.0	-1.8	17.1	30329.2	0.7	30020.0
	4	39572.4	-5.2	20.0	29363.0	-3.2	29870.6
1986	1	19349.1	-3.3	-51.1	30416.1	3.6	30322.5
	2	28951.7	2.8	49.6	31085.7	2.2	30913.4
	3	34269.7	3.9	18.4	31321.9	0.8	31335.5
	4	42558.7	7.5	24.2	32013.0	2.2	31583.2
1987	1	19927.2	3.0	-53.2	31206.0	-2.5	31634.7
	2	29582.0	2.2	48.5	31890.7	2.2	32059.4
	3	35744.5	4.3	20.8	32801.1	2.9	32765.8
	4	44039.5	3.5	23.2	33407.5	1.8	33528.1
1988	1	23313.3	17.0	-47.1	34537.3	3.4	34167.4
	2	31985.0	8.1	37.2	34387.5	-0.4	34468.0
	3	36906.5	3.3	15.4	34371.0	0.0	34255.1
	4	44144.4	0.2	19.6	33618.0	-2.2	33935.2

*) SAISONBEREINIGUNG (OHNE KALENDERTAEGLICHE) VON QUARTALSWERTEN MIT HILFE DES BERLINER VERFAHRENS (VERSION 4).
1) OHNE DIE BESCHAEFTIGTEN DER HANDWERKLICHEN NEBENBETRIEBE. BESCHAEFTIGTENSTAND AM JEWEILIGEN VIERTELJAHRESENDE.
2) OHNE DEN UMSATZ DER HANDWERKLICHEN NEBENBETRIEBE. OHNE UMSATZSTEUER.

SAISONBEREINIGUNG *) NACH WIRTSCHAFTSZWEIGEN

9 BAUHAUPTGEWERBE

9.1 BESCHAEFTIGTE DES HANDWERKS *)
1000

JAHR	QUARTAL	ORIGINALWERTE			SAISONBEREINIGTE WERTE		GLATTE KOMPONENTE
		PROZENTUALE VERAENDERUNG			PROZ. VERAEND.		
		GEGENUEBER			GEGENUEBER		
		VORJ. QUARTAL	VORQUARTAL		VORQUARTAL		
1985	1	681.8	-11.6	-12.8	740.5	-4.1	746.1
	2	738.3	-9.4	8.3	728.1	-1.7	730.4
	3	757.9	-8.3	2.7	720.7	-1.0	719.5
	4	727.4	-7.0	-4.0	712.2	-1.2	713.0
1986	1	645.3	-5.4	-11.3	710.0	-0.3	709.8
	2	721.7	-2.2	11.8	708.4	-0.2	707.1
	3	739.0	-2.5	2.4	704.0	-0.6	704.0
	4	718.4	-1.2	-2.8	702.6	-0.2	700.6
1987	1	628.9	-2.5	-12.5	692.5	-1.4	695.5
	2	707.8	-1.9	12.5	692.9	0.1	691.9
	3	721.2	-2.4	1.9	689.1	-0.5	689.5
	4	701.0	-2.4	-2.8	685.6	-0.5	687.5
1988	1	628.1	-0.1	-10.4	689.9	0.6	685.1
	2	694.9	-1.8	10.6	680.4	-1.4	681.9
	3	706.3	-2.1	1.6	677.3	-0.5	678.0
	4	690.3	-1.5	-2.3	675.0	-0.3	674.4

9.2 UMSATZ 2) DES HANDWERKS
MILL. DM

JAHR	QUARTAL	ORIGINALWERTE			SAISONBEREINIGTE WERTE		GLATTE KOMPONENTE
		PROZENTUALE VERAENDERUNG			PROZ. VERAEND.		
		GEGENUEBER			GEGENUEBER		
		VORJ. QUARTAL	VORQUARTAL		VORQUARTAL		
1985	1	9066.6	-20.9	-60.8	16105.6	-7.9	16410.2
	2	15069.5	-11.4	66.2	15915.0	-1.2	16037.7
	3	18285.1	-5.1	21.3	15951.2	0.2	15789.1
	4	21278.7	-8.0	16.4	15323.1	-3.9	15710.7
1986	1	8700.0	-4.0	-59.1	16235.4	6.0	16087.2
	2	15600.8	3.5	79.3	16598.8	2.2	16511.4
	3	19350.4	5.8	24.0	16781.9	1.1	16775.8
	4	23412.2	10.0	21.0	17260.7	2.9	16875.9
1987	1	8719.5	0.2	-62.8	16394.7	-5.0	16792.5
	2	15791.8	1.2	81.1	16896.1	3.1	17007.8
	3	20092.0	3.8	27.2	17473.9	3.4	17454.0
	4	23948.7	2.3	19.2	17824.0	2.0	17995.0
1988	1	11189.6	28.3	-53.3	18808.8	5.5	18463.2
	2	17421.4	10.3	55.7	18575.3	-1.2	18642.8
	3	20780.6	3.4	19.3	18426.9	-0.8	18358.5
	4	23598.6	-1.5	13.6	17613.9	-4.4	17948.6

*) SAISONBEREINIGUNG (OHNE KALENDERTAEGLICHE) VON QUARTALSWERTEN MIT HILFE DES BERLINER VERFAHRENS (VERSION 4).
 1) OHNE DIE BESCHAEFTIGTEN DER HANDWERKLICHEN NEBENBETRIEBE. BESCHAEFTIGTENSTAND AM JEWEILIGEN VIERTELJAHRESENDE.
 2) OHNE DEN UMSATZ DER HANDWERKLICHEN NEBENBETRIEBE. OHNE UMSATZSTEUER.

SAISONBEREINIGUNG *) NACH WIRTSCHAFTSZWEIGEN

10 AUSBAUGEWERBE

10.1 BESCHAEFFTIGTE DES HANDWERKS
1000

JAHR	QUARTAL	ORIGINALWERTE		SAISONBEREINIGTE WERTE		GLATTE KOMPONENTE	
		PROZENTUALE VERAENDERUNG		PROZ. VERAEND.			
		GEGENUEBER		GEGENUEBER			
		VORJ. QUARTAL	VORQUARTAL	VORJ. QUARTAL	VORQUARTAL		
1985	1	672.7	-1.0	-5.9	696.3	-0.9	696.5
	2	683.0	-1.3	1.5	690.7	-0.8	692.1
	3	710.0	-0.9	4.0	688.9	-0.3	686.5
	4	689.7	-3.5	-2.9	679.3	-1.4	680.7
1986	1	649.7	-3.4	-5.8	675.0	-0.6	676.6
	2	669.4	-2.0	3.0	675.1	0.0	673.7
	3	692.9	-2.4	3.5	670.9	-0.6	671.6
	4	678.9	-1.6	-2.0	670.8	0.0	670.9
1987	1	646.4	-0.5	-4.8	670.8	0.0	670.4
	2	664.3	-0.8	2.8	669.2	-0.2	669.7
	3	691.0	-0.3	4.0	670.1	0.1	669.3
	4	675.3	-0.5	-2.3	667.4	-0.4	668.0
1988	1	643.4	-0.5	-4.7	667.1	0.0	666.3
	2	660.3	-0.6	2.6	665.1	-0.3	664.5
	3	681.4	-1.4	3.2	661.9	-0.5	663.0
	4	671.3	-0.6	-1.5	663.0	0.2	662.1

10.2 UMSATZ 2) DES HANDWERKS
MILL. DM

JAHR	QUARTAL	ORIGINALWERTE		SAISONBEREINIGTE WERTE		GLATTE KOMPONENTE	
		PROZENTUALE VERAENDERUNG		PROZ. VERAEND.			
		GEGENUEBER		GEGENUEBER			
		VORJ. QUARTAL	VORQUARTAL	VORJ. QUARTAL	VORQUARTAL		
1985	1	10950.5	-1.5	-41.2	14204.4	-1.9	14298.4
	2	13099.6	0.1	19.6	14198.3	0.0	14284.6
	3	14692.8	2.6	12.2	14381.5	1.3	14231.7
	4	18293.3	-1.7	24.5	14038.6	-2.4	14159.7
1986	1	10649.1	-2.8	-41.8	14178.9	1.0	14232.9
	2	13350.8	1.9	25.4	14484.5	2.2	14397.4
	3	14900.9	1.4	11.6	14527.8	0.3	14553.2
	4	19146.5	4.7	28.5	14750.0	1.5	14702.7
1987	1	11207.7	5.2	-41.5	14809.6	0.4	14839.9
	2	13790.2	3.3	23.0	14993.3	1.2	15051.6
	3	15652.5	5.0	13.5	15331.3	2.3	15312.7
	4	20090.8	4.9	28.4	15582.3	1.6	15533.1
1988	1	12123.8	8.2	-39.7	15727.3	0.9	15704.2
	2	14563.7	5.6	20.1	15811.9	0.5	15824.8
	3	16125.7	3.0	10.7	15945.9	0.8	15896.6

*) SAISONBEREINIGUNG (OHNE KALENDERTÄGLICHE) VON QUARTALSWERTEN MIT HILFE DES BERLINER VERFAHRENS (VERSION 4).
 1) OHNE DIE BESCHAEFFTIGTEN DER HANDWERKLICHEN NEBENBETRIEBE. BESCHAEFFTIGTENSTAND AM JEWEILIGEN VIERTELJAHRESENDE.
 2) OHNE DEN UMSATZ DER HANDWERKLICHEN NEBENBETRIEBE, OHNE UMSATZSTEUER.

SAISONBEREINIGUNG *) NACH WIRTSCHAFTSZWEIGEN

11 HANDEL

11.1 BESCHAEFTE DES HANDWERKS
1000

JAHR	QUARTAL	ORIGINALWERTE			SAISONBEREINIGTE WERTE		GLATTE KOMPONENTE
		PROZENTUALE VERAENDERUNG			PROZ. VERAEND.		
		GEGENUEBER			GEGENUEBER		
		VORJ. QUARTAL	VORQUARTAL		VORQUARTAL		
1985	1	217.9	-2.2	-2.4	219.4	-0.9	219.7
	2	216.3	-2.3	-0.7	218.7	-0.3	218.7
	3	220.0	-2.0	1.7	217.9	-0.4	217.9
	4	218.9	-2.0	-0.5	217.0	-0.4	217.4
1986	1	216.2	-0.8	-1.2	217.7	0.3	217.2
	2	213.9	-1.1	-1.1	216.4	-0.6	216.5
	3	217.8	-1.0	1.8	215.6	-0.4	215.4
	4	216.4	-1.1	-0.6	214.6	-0.5	213.9
1987	1	209.8	-3.0	-3.0	211.5	-1.4	212.0
	2	208.3	-2.6	-0.7	210.3	-0.6	210.6
	3	212.3	-2.5	1.9	210.2	0.0	210.2
	4	211.7	-2.2	-0.3	210.3	0.0	211.0
1988	1	211.1	0.6	-0.3	212.7	1.1	212.3
	2	212.7	2.1	-0.8	214.4	0.8	213.9
	3	216.5	2.0	1.8	214.6	0.1	215.0
	4	216.2	2.1	-0.1	215.2	0.3	215.5

11.2 UMSATZ DES HANDWERKS
MILL. DM

JAHR	QUARTAL	ORIGINALWERTE			SAISONBEREINIGTE WERTE		GLATTE KOMPONENTE
		PROZENTUALE VERAENDERUNG			PROZ. VERAEND.		
		GEGENUEBER			GEGENUEBER		
		VORJ. QUARTAL	VORQUARTAL		VORQUARTAL		
1985	1	9943.8	-4.8	-13.3	10675.9	-0.9	10736.4
	2	11268.0	-0.4	13.3	10735.8	0.6	10855.8
	3	10711.7	5.5	-4.9	11162.0	4.0	11037.1
	4	11985.6	4.5	11.9	11131.9	-0.3	11206.6
1986	1	10376.4	4.4	-13.4	11474.2	3.1	11445.8
	2	12384.9	9.9	19.4	11704.2	2.0	11630.9
	3	11205.7	4.6	-9.5	11653.8	-0.4	11709.7
	4	12878.1	7.4	14.9	11870.3	1.9	11788.0
1987	1	10392.4	0.2	-19.3	11752.3	-1.0	11857.8
	2	12824.3	3.5	23.4	12010.9	2.2	12014.8
	3	11732.7	4.7	-8.5	12199.3	1.6	12188.6
	4	13451.8	4.5	14.7	12395.3	1.6	12382.1
1988	1	11098.2	6.8	-17.5	12538.5	1.2	12562.2
	2	13561.2	5.7	22.2	12718.2	1.4	12696.1
	3	12272.5	4.6	-9.5	12765.6	0.4	12742.4
	4	13741.1	2.2	12.0	12699.8	-0.5	12761.2

*) SAISONBEREINIGUNG (OHNE KALENDERTAEGLICHE) VON QUARTALSWERTEN MIT HILFE DES BERLINER VERFAHRENS (VERSION 4).
 1) OHNE DIE BESCHAEFTE TEN DER HANDWERKLICHEN NEBENBETRIEBE, BESCHAEFTE TIGTENSTAND AM JEWEILIGEN VIERTELJAHRESENDE.
 2) OHNE DEN UMSATZ DER HANDWERKLICHEN NEBENBETRIEBE, OHNE UMSATZSTEUER.

SAISONBEREINIGUNG *) NACH WIRTSCHAFTSZWEIGEN

12 DIENSTLEISTUNGEN VON UNTERNEHMEN UND FREIEN BERUFEN

12.1 BESCHAEFTIGTE DES HANDWERKS
1000

JAHR	QUARTAL	ORIGINALWERTE			SAISONBEREINIGTE WERTE			GLATTE KOMPONENTE
		PROZENTUALE VERAENDERUNG			PROZ. VERAEND.			
		GEGENUEBER			GEGENUEBER			
		VORJ. QUARTAL	VORQUARTAL		VORQUARTAL			
1985	1	649.7	2.8	0.3	655.8	1.0	655.1	
	2	654.6	2.9	0.8	660.1	0.7	659.7	
	3	676.9	2.9	3.4	663.1	0.5	663.1	
	4	664.5	2.6	-1.8	666.4	0.5	665.9	
1986	1	661.6	1.8	-0.4	668.7	0.3	668.8	
	2	666.0	1.7	0.7	671.6	0.4	672.3	
	3	692.2	2.3	3.9	676.6	0.7	677.0	
	4	680.1	2.3	-1.7	682.2	0.8	683.1	
1987	1	682.1	3.1	0.3	691.0	1.3	690.7	
	2	692.4	4.0	1.5	697.4	0.9	697.3	
	3	720.2	4.0	4.0	704.4	1.0	702.1	
	4	702.6	3.3	-2.4	703.7	-0.1	703.5	
1988	1	692.4	1.5	-1.5	702.4	-0.2	703.5	
	2	700.5	1.2	1.2	704.8	0.3	703.4	
	3	717.3	-0.4	2.4	702.4	-0.3	705.0	
	4	712.0	1.3	-0.7	711.7	1.3	708.9	

12.2 UMSATZ DES HANDWERKS
MILL. DM

JAHR	QUARTAL	ORIGINALWERTE			SAISONBEREINIGTE WERTE			GLATTE KOMPONENTE
		PROZENTUALE VERAENDERUNG			PROZ. VERAEND.			
		GEGENUEBER			GEGENUEBER			
		VORJ. QUARTAL	VORQUARTAL		VORQUARTAL			
1985	1	3286.0	1.7	-7.3	3448.3	0.6	3452.1	
	2	3513.3	2.7	6.9	3488.9	1.2	3479.8	
	3	3528.3	3.0	0.4	3501.0	0.3	3503.8	
	4	3641.5	2.8	3.2	3517.0	0.5	3528.8	
1986	1	3397.7	3.4	-6.7	3580.0	1.8	3566.3	
	2	3611.2	2.8	6.3	3595.3	0.4	3602.5	
	3	3681.3	4.3	1.9	3639.0	1.2	3634.8	
	4	3818.0	4.8	3.7	3676.7	1.0	3662.4	
1987	1	3464.6	2.0	-9.3	3665.3	-0.3	3691.2	
	2	3751.7	3.9	8.3	3742.3	2.1	3738.9	
	3	3843.7	4.4	2.5	3796.3	1.4	3790.9	
	4	3980.9	4.3	3.6	3834.2	1.0	3840.1	
1988	1	3697.8	6.7	-7.1	3901.1	1.7	3883.3	
	2	3917.4	4.4	5.9	3909.9	0.2	3917.4	
	3	3974.6	3.4	1.5	3935.8	0.7	3942.6	
	4	4116.9	3.4	3.6	3970.2	0.9	3969.7	

*) SAISONBEREINIGUNG (OHNE KALENDERTAEGLICHE) VON QUARTALSWERTEN MIT HILFE DES BERLINER VERFAHRENS (VERSION 4).
1) OHNE DIE BESCHAEFTIGTEN DER HANDWERKLICHEN NEBENBETRIEBE. BESCHAEFTIGTENSTAND AM JEWEILIGEN VIERTELJAHRESENDE.
2) OHNE DEN UMSATZ DER HANDWERKLICHEN NEBENBETRIEBE. OHNE UMSATZSTEUER.

NACH GEWERBEZWEIGEN

NR. DER SYSTEMATIK 1)	GEWERBEGLIEDERUNG	1987		1988		VER- AEND. 1988 GEG. 1987		1987		1988		1988		1988	
		1000 DM	%	1000 DM	%	2.HJ	1.HJ	2.HJ	2.VJ	3.VJ	4.VJ	1.VJ	2.VJ	3.VJ	4.VJ
						1000 DM									
1-7	HANDWERK INSGESAMT	97.0	102.1	5.4	53.5	46.3	55.7	23.8	24.4	29.0	21.3	25.1	25.6	29.9	
1	BAU- UND AUSBAUGEWERBE	92.4	99.6	7.8	56.7	40.7	58.4	21.1	25.6	31.4	17.1	23.4	27.0	31.6	
	DARUNTER:														
101, 102	MAURER, BETON-, STAHLBETON- UND STRASSEN-BAUER 2)	98.9	107.2	8.4	61.7	43.0	63.6	22.1	28.0	34.2	17.6	25.0	29.5	34.5	
105	ZIMMERER 2)	98.0	100.6	2.7	57.7	40.8	59.4	21.1	26.3	31.5	17.7	23.3	27.8	31.6	
106	DACHDECKER 2)	100.3	107.6	7.2	64.6	42.7	64.3	22.9	27.7	36.0	17.7	24.9	29.3	34.4	
109	FLIESEN-, PLATTEN- UND MOSAIKLEGER	106.3	116.6	9.7	61.8	49.9	66.4	24.6	27.9	34.2	22.7	27.5	29.9	36.2	
110	BETONSTEIN- UND TERRAZZOHERSTELLER	125.7	135.8	8.0	73.4	59.8	75.5	34.4	36.1	37.2	22.3	36.9	37.8	37.7	
113	STEINMETZEN UND STEINBILDHAUER	104.2	107.5	3.2	58.2	49.4	57.9	32.2	27.0	31.7	16.5	31.4	26.6	32.3	
114	STUKKATEURE 2)	77.5	86.5	11.6	46.2	37.4	48.9	18.0	20.3	26.2	16.1	21.2	22.8	26.1	
115	MALER UND LACKIERER	65.2	68.7	5.4	38.0	29.2	39.3	15.0	17.1	21.1	13.1	15.9	17.9	21.6	
2	METALLGEWERBE	143.1	149.2	4.3	76.7	69.9	79.2	36.6	34.7	41.4	32.2	38.0	36.5	42.3	
	DARUNTER:														
201	SCHMIEDE	97.4	99.4	2.1	53.7	46.0	53.4	24.6	24.1	29.3	21.7	24.8	24.1	28.9	
202	SCHLOSSER	119.6	124.4	4.0	66.6	54.9	69.5	28.9	29.3	36.6	25.5	29.6	30.9	38.3	
204	MASCHINENBAUER (MUEHLENBAUER)	142.5	149.0	4.5	74.8	71.2	77.6	35.2	34.5	39.7	34.2	36.9	35.5	41.8	
207, 207A	MECHANIKER (NAEHMASCHINEN-, ZWEIRADMECH.), KAEHLTEANLAGENBAUER	119.1	127.3	6.8	61.0	63.8	63.4	34.2	31.5	29.7	26.4	36.9	32.5	30.8	
209	KRAFTFAHRZEUGMECHANIKER	239.4	248.2	3.7	120.4	124.3	124.0	66.9	57.7	61.9	56.3	68.4	61.1	62.2	
211	LANDMASCHINENMECHANIKER	186.6	191.2	2.5	100.4	89.4	101.8	52.3	48.7	51.2	36.5	53.7	51.2	50.0	
214, 215	KLEMPNER, GAS- UND WASSERINSTALLATEURE	94.6	97.5	3.1	55.0	41.5	55.9	21.8	23.7	30.9	19.0	22.8	24.0	31.5	
216	ZENTRALHEIZUNGS- UND LUEFTUNGSBAUER	112.4	120.1	6.8	66.0	50.7	69.2	24.9	27.6	38.1	24.4	26.6	29.0	39.5	
218	ELEKTROINSTALLATEURE	90.9	94.3	3.7	51.4	41.3	52.9	21.1	21.8	29.3	19.5	22.1	22.7	29.9	
222	RADIO- UND FERNSEHTECHNIKER	143.8	149.2	3.8	81.0	66.6	82.5	29.9	32.3	47.7	35.6	31.6	33.2	48.4	
223	UHRMACHER	114.9	123.0	7.1	70.0	48.6	74.3	23.2	24.9	45.1	24.0	25.0	26.1	47.1	
3	HOLZGEWERBE	102.2	108.2	6.0	56.7	48.7	59.5	24.7	24.6	31.8	22.7	26.3	26.2	32.8	
	DARUNTER:														
301	TISCHLER	102.2	108.2	5.9	56.6	48.7	59.4	24.7	24.6	31.8	22.7	26.3	26.2	32.8	
4	BEKLEIDUNGS-, TEXTIL- UND LEDERGEWERBE	76.7	79.9	4.1	41.6	36.8	43.1	19.2	18.5	23.2	17.4	19.7	19.2	23.9	
	DARUNTER:														
401, 402	HERRENSCHNEIDER, DAMENSCHNEIDER	38.2	40.0	4.5	20.2	18.7	21.2	9.1	9.5	10.7	9.6	9.4	10.1	11.1	
413	SCHUHMACHER	69.2	70.4	1.8	36.7	33.7	36.8	18.7	16.2	20.5	15.1	18.9	16.7	20.2	
418	RAUMAUSSATZER	93.8	98.0	4.5	51.6	44.3	53.7	23.0	22.7	29.1	21.0	23.5	23.3	30.3	
5	NAHRUNGSMITTELGEWERBE	108.4	110.5	2.0	55.6	53.2	57.4	27.2	26.7	28.7	26.2	27.0	27.6	29.6	
	DARUNTER:														
501	BAECKER	75.5	76.1	0.7	38.5	37.4	38.6	18.9	18.6	19.7	18.6	18.8	18.8	19.8	
502	KONDITIONEN	63.1	63.4	0.4	32.6	30.7	32.6	16.2	15.1	17.2	15.5	15.3	15.2	17.5	
503	FLEISCHER	147.8	152.7	3.3	76.2	72.4	80.3	37.0	36.5	39.5	35.5	37.0	38.5	41.4	
6	GEWERBE FUER GESUNDHEITS- UND KOERPERPFLEGE SOWIE REINIGUNGSGEWERBE	27.0	30.5	12.9	13.8	14.1	16.4	6.7	6.5	7.3	6.9	7.2	7.2	9.0	
	DARUNTER:														
601	AUGENOPTIKER	121.5	139.3	14.6	64.5	62.6	76.5	29.1	29.7	34.6	30.9	31.8	32.4	43.3	
606	ZAHNTECHNIKER	73.8	105.5	42.9	38.4	42.2	62.7	18.7	17.2	21.1	20.3	21.9	22.6	36.1	
607	FRISEURE	30.1	31.6	5.0	15.3	15.4	16.1	7.7	7.4	7.8	7.7	7.8	7.9	8.2	
608, 610	TEXTILREINIGER	45.5	46.4	2.1	23.1	22.9	23.5	11.7	11.2	11.9	11.0	11.9	11.5	12.1	
611	GEBAEUDEREINIGER	11.4	11.8	3.6	5.8	5.8	6.0	2.8	2.8	3.0	2.8	3.0	2.9	3.0	
7	GLAS-, PAPIER-, KERAMISCHE UND SONSTIGE GEW.	116.1	120.6	3.9	64.5	54.1	66.4	27.3	28.8	35.3	25.7	28.5	29.9	36.4	
	DARUNTER:														
701	GLASER	112.2	117.4	4.6	65.2	49.6	67.6	25.7	27.7	37.1	22.5	27.1	29.5	38.1	
707	FOTOGRAFEN	92.1	92.9	0.8	50.4	42.9	50.0	22.7	24.5	25.4	20.3	22.8	24.2	25.4	
709	BUCHDRUCKER, SCHRIFTSETZER, DRUCKER	125.5	131.5	4.8	67.5	61.2	70.3	29.6	30.4	36.9	30.1	31.2	31.6	38.6	

*) OHNE UMSATZSTEUER.

**) OHNE HANDWERKLICHE NEBENBETRIEBE.

1) NACH DEM VERZEICHNIS DER GEWERBE, DIE ALS HANDWERK BETRIEBEN WERDEN KOENNEN (ANLAGE A DER HANDWERKSORDNUNG).

2) DIE ANGABEN FUER DIE POSITIONEN WERDEN DER MONATLICHEN BERICHTERSTATTUNG IM BAUHAUPTGEWERBE IN DER GLIEDERUNG NACH WIRTSCHAFTSZWEIGEN ENTNOHMEN UND NACH GEWERBEZWEIGEN UMGESCHLUESSELT.

I
Bruttowertschöpfung nach Wirtschaftsbereichen, Bruttoinlandsprodukt*)
Mill. DM

Wirtschaftsgliederung ¹⁾	In jeweiligen Preisen				In Preisen von 1980			
	1983	1984	1985	1986 ²⁾	1983	1984	1985	1986 ²⁾
Land- u. Forstwirtschaft, Fischerei	32 220	34 650	32 240	34 000	32 840	35 690	33 800	37 230
Landwirtschaft	28 310	30 760	27 910	29 690	28 380	31 380	28 980	32 500
Gewerbl. Gärtn. u. Tierh., Forstw., Fischerei ...	3 910	3 890	4 330	4 310	4 460	4 310	4 820	4 730
Warenproduzierendes Gewerbe	685 060	710 550	745 520	790 150	609 430	621 580	634 160	640 890
Energie- u. Wasserversorgung, Bergbau	62 690	65 350	67 950	67 820	48 540	47 990	47 490	48 730
Elektr., Gas-, Fernwärme- u. Wasserversorgung	45 270	47 790	50 150	52 680	35 850	35 690	35 650	38 390
Elektrizitäts- u. Fernwärmeversorgung usw. ..	37 430	39 560	41 680	44 160	29 340	29 430	29 060	32 040
Gasversorgung	4 560	4 700	4 980	4 990	3 610	3 250	3 590	3 530
Wasserversorgung	3 280	3 530	3 490	3 530	2 900	3 010	3 000	2 820
Bergbau	17 420	17 560	17 800	15 140	12 690	12 300	11 840	10 340
Kohlenbergbau	14 580	14 530	14 680	12 620	10 570	10 140	9 880	7 850
übriger Bergbau	2 840	3 030	3 120	2 520	2 120	2 160	1 960	2 490
Verarbeitendes Gewerbe	524 930	547 240	583 540	622 680	469 360	482 170	498 450	502 180
Chem. Ind., H. u. Verarb. v. Spalt- u. Bruttofellen	53 310	57 010	59 580	65 530	44 950	46 480	47 090	45 650
Mineralölverarbeitung	25 410	26 760	27 510	29 580	23 390	24 550	25 100	26 870
H.v. Kunststoffwaren	12 390	13 650	14 750	16 870	11 990	12 910	13 770	14 550
Gummiverarbeitung	6 730	6 800	7 560	8 070	5 590	5 710	6 020	5 980
Gew. u. Verarb. v. Steinen u. Erden	14 530	14 840	13 630	14 980	12 560	12 930	11 690	11 640
Feinkeramik	2 360	2 410	2 360	2 480	2 170	2 200	2 110	2 030
H. u. Verarb. v. Glas	4 220	4 280	4 500	4 840	4 240	4 390	4 580	4 510
Eisenschaffende Industrie	13 980	15 470	16 800	17 000	13 020	13 350	13 650	14 160
NE-Metallerzeugung, NE-Metallhalbzwecke	4 480	5 460	6 600	6 730	4 450	5 080	6 490	6 690
Gießerei	5 720	5 820	6 320	7 000	5 050	5 140	5 200	5 050
Zihereien, Kaltwalz., Stahlverformung usw. ..	12 330	12 510	13 970	15 690	10 900	10 950	11 670	12 010
Stahl- u. Leichtmetall-, Schienenfahrzeugbau ..	10 670	10 040	10 060	11 030	8 450	8 050	7 950	8 010
Maschinenbau	58 910	61 620	69 140	72 830	52 080	53 190	57 090	56 710
H.v. Büromaschinen, ADV-Geräten u. -einr.	8 500	9 400	10 610	11 270	9 410	11 190	12 910	14 110
Straßenfahrzeugbau, Rep. v. KFZ usw.	63 210	64 130	71 670	74 480	55 450	53 840	57 470	58 590
Schiffbau	2 610	2 660	2 520	2 370	2 400	2 300	2 120	1 990
Luft- u. Raumfahrzeugbau	3 670	4 180	4 170	4 970	3 810	4 110	4 190	4 910
Elektrotechnik, Rep. v. Haushaltgeräten	61 980	65 920	72 390	78 770	56 470	60 380	64 750	66 500
Feinmechanik, Optik, H.v. Uhren	10 640	10 690	11 830	12 450	9 610	9 480	10 000	10 140
H.v. Eisen-, Blech- u. Metallwaren	17 200	18 440	19 280	21 160	15 020	15 700	15 980	16 400
H.v. Musikinstr., Spielw., Füllhaltern usw.	3 680	3 710	3 820	4 230	2 890	2 870	2 870	3 050
Holzbearbeitung	2 960	2 990	2 940	3 080	2 920	3 310	3 380	3 130
Holzverarbeitung	14 600	14 570	14 080	14 570	12 470	12 090	11 330	11 100
Zellstoff-, Holzschl., Papier- u. Pappeerz. ..	4 090	4 630	5 120	5 770	3 960	4 470	4 070	4 250
Papier- u. Pappeverarbeitung	6 540	6 820	7 110	7 800	5 700	6 000	6 090	6 010
Druckerei, Vervielfältigung	11 620	12 850	13 040	13 890	10 760	11 690	11 400	11 670
Ledergewerbe	3 670	3 490	3 470	3 610	3 450	3 200	3 000	2 990
Textilgewerbe	12 340	12 670	13 300	14 170	11 330	11 580	11 830	11 570
Bekleidungsindustrie	8 670	8 890	9 200	9 450	7 680	7 840	8 000	7 800
Ernährungsgewerbe (oh. Getränkeherst.)	36 140	36 660	37 590	38 840	33 700	33 230	32 210	30 230
Getränkeherstellung	13 090	12 890	13 140	13 410	11 660	11 460	11 540	11 080
Tabakverarbeitung	14 680	14 980	15 480	15 760	11 830	12 500	12 900	12 800
Baugewerbe	97 440	97 960	94 030	99 650	91 530	91 420	88 220	89 980
Bauhauptgewerbe	61 770	61 520	56 480	61 090	61 030	61 110	57 480	59 360
Ausbauergewerbe	35 670	36 440	37 550	38 560	30 500	30 310	30 740	30 620
Handel u. Verkehr	254 860	268 560	275 080	284 750	231 430	240 980	245 760	251 210
Handel	158 090	166 540	168 920	174 290	141 730	147 490	148 870	152 610
Großhandel, Handelsvermittlung	75 580	81 170	83 030	83 820	67 470	72 480	72 840	74 150
Einzelhandel	82 510	85 370	85 890	90 470	74 260	75 010	76 030	78 460
Verkehr, Nachrichtenübermittlung	96 770	102 020	106 160	110 460	89 700	93 490	96 890	98 600
Eisenbahnen	13 640	13 820	14 270	13 790	12 220	12 700	13 650	12 660
Schifffahrt, Wasserstraßen, Häfen	5 170	5 350	5 630	4 860	5 380	4 270	4 160	3 870
Deutsche Bundespost	38 490	40 260	41 620	43 390	37 430	39 430	41 150	43 070
übriger Verkehr	39 470	42 590	44 640	48 420	34 670	37 900	37 930	39 000
Dienstleistungsunternehmen	430 440	459 410	484 960	514 030	362 350	377 070	392 920	411 100
Kreditinstitute, Versicherungsunternehmen	95 080	99 390	101 510	101 590	70 590	71 160	74 600	79 200
Kreditinstitute	76 980	78 830	78 940	78 190	54 340	55 160	58 050	61 450
Versicherungsunternehmen	18 100	20 560	22 570	23 400	16 250	16 000	16 550	17 750
Wohnungsvermittlung 3)	110 190	117 490	124 340	130 690	95 280	98 470	100 750	103 070
Sonstige Dienstleistungsunternehmen	225 170	242 530	259 110	281 750	196 480	207 440	217 570	228 830
Gastgewerbe, Heime	21 740	23 150	23 950	26 830	18 150	18 880	18 920	19 240
Bildung, Wissensch., Kultur usw., Verlagsgew. ..	26 280	28 450	29 790	31 820	22 520	23 400	23 910	24 760
Gesundheits- u. Veterinärwesen	36 500	38 870	40 490	41 760	32 710	34 840	36 060	36 300
übrige Dienstleistungsunternehmen	140 650	152 060	164 880	181 340	123 100	130 320	138 680	148 530
Unternehmen zusammen	1 402 580	1 473 170	1 537 800	1 622 930	1 236 050	1 275 320	1 306 640	1 340 430
Staat, priv. Haushalte, priv. Organisationen o.E. ..	228 420	234 290	243 870	257 090	208 010	210 990	214 900	219 070
Staat	195 790	200 070	207 460	217 580	178 640	180 590	183 250	185 940
Gebietskörperschaften	184 400	188 430	195 340	204 700	168 270	170 110	172 580	174 950
Sozialversicherung	11 390	11 640	12 120	12 880	10 370	10 480	10 670	10 990
Priv. Haushalte, priv. Organisationen o.E.	32 630	34 220	36 410	39 510	29 370	30 400	31 650	33 130
Private Haushalte (häusliche Dienste)	1 480	1 520	1 540	1 540	1 300	1 310	1 300	1 240
Private Organisationen ohne Erwerbszweck	31 150	32 700	34 870	37 970	28 070	29 090	30 350	31 890
Alle Wirtschaftsbereiche (unbereinigt)	1 631 000	1 707 460	1 781 670	1 880 020	1 444 060	1 486 310	1 521 540	1 559 500
dar.: Unternehmen ohne Wohnungsvermittlung	1 292 390	1 355 680	1 413 460	1 492 240	1 140 770	1 176 850	1 205 890	1 237 360
Produktionsunternehmen 4)	1 307 500	1 373 780	1 436 290	1 521 340	1 165 460	1 204 160	1 232 040	1 261 230
Handwerk 5)	149 010	151 110	151 450	159 640	132 760	132 760	130 780	130 970
Unterstellte Entgelte für Bankdienstleistungen	81 720	84 070	84 240	83 860	59 150	60 560	63 380	67 280
Alle Wirtschaftsbereiche (bereinigt) 6)	1 549 280	1 623 390	1 697 430	1 796 160	1 384 910	1 425 750	1 458 160	1 492 220
dar.: Unternehmen	1 320 860	1 389 100	1 453 560	1 539 070	1 176 900	1 214 760	1 243 260	1 273 150
Kreditinstitute	4 740	5 240	5 300	5 670	4 810	5 400	5 330	5 830
Nichtabzugsfähige Umsatzsteuer 7)	109 350	115 970	116 640	118 050	94 420	95 230	92 640	93 860
Einfuhrabgaben 8)	16 210	16 480	16 420	17 010	14 590	15 010	15 680	16 950
Bruttoinlandsprodukt	1 674 840	1 755 840	1 830 490	1 931 220	1 493 920	1 535 990	1 566 480	1 603 030

*) Statistisches Bundesamt Wiesbaden
Fachserie 18, Reihe 1.3.

1) Systematik der Wirtschaftszweige, Ausgabe 1979, Fassung für Volkswirtschaftliche Gesamtrechnungen.

2) Vorläufiges Ergebnis.

3) Einschl. Nutzung durch Eigentümer.

4) Unternehmen ohne Kreditinstitute und Versicherungsunternehmen.

5) Ohne Handwerkliche Nebenbetriebe.

6) Die bereinigten Ergebnisse unterscheiden sich von den unbereinigten dadurch, daß die Bruttowertschöpfung der Kreditinstitute um unterstellte Entgelte für Bankdienstleistungen vermindert ist.

7) Aufkommen an Steuern vom Umsatz sowie einbehaltenen Umsatzsteuer aufgrund von gesetzlichen Sonderregelungen.

8) Einfuhrzölle, Verbrauchsteuern auf Einführen, Abschöpfungsbeträge und Währungsausgleichsbeträge auf eingeführte Landwirtschaftliche Erzeugnisse, jedoch ohne Einfuhrumsatzsteuer.

II
Produktionswerte, Vorleistungen und Wertschöpfung in jeweiligen Preisen*)
nach Wirtschaftsbereichen**)

Jahr 1)	Produktionswert 2)	Vorleistungen 2)	Bruttowertschöpfung (Sp. 1-2) 2)	Abschreibungen	Produktionssteuern abzüglich Subventionen 2)	Nettowertschöpfung		
						zusammen (Sp. 3-4-5)	entstandene Einkommen	
							aus unselbständiger Arbeit	aus Unternehmer- tätigkeit und Vermögen
1	2	3	4	5	6	7	8	

alle Wirtschaftsbereiche (unbereinigt)

Mill. DM

1970	1 704 690	1 058 780	645 910	68 030	29 940	547 940	359 290	188 650
1971	1 871 870	1 153 570	718 300	77 530	33 060	607 710	407 770	199 940
1972	2 028 760	1 239 270	789 490	85 360	36 150	667 980	449 120	218 860
1973	2 282 700	1 399 800	882 900	94 590	40 780	747 530	509 870	237 660
1974	2 542 580	1 587 350	955 230	106 460	42 860	805 910	562 050	243 860
1975	2 624 890	1 628 720	996 170	115 940	42 310	837 920	585 930	251 990
1976	2 891 790	1 804 700	1 087 090	124 260	46 350	916 480	630 020	286 460
1977	3 055 960	1 894 600	1 161 360	132 960	49 780	978 620	674 700	303 920
1978	3 238 880	1 997 450	1 241 430	143 470	48 630	1 049 330	720 240	329 090
1979	3 539 690	2 197 900	1 341 790	156 640	52 320	1 132 830	776 390	356 440
1980	3 823 750	2 400 840	1 422 910	173 740	52 890	1 196 280	842 840	353 440
1981	4 033 640	2 544 310	1 489 330	188 640	54 350	1 246 340	881 200	365 140
1982	4 151 790	2 596 590	1 555 200	201 110	56 280	1 297 810	900 370	397 440
1983	4 300 210	2 669 210	1 631 000	211 430	57 170	1 362 400	917 570	444 830
1984	4 562 560	2 855 100	1 707 460	221 980	57 540	1 427 940	950 490	477 450
1985	4 760 160	2 978 490	1 781 670	231 790	59 420	1 490 460	987 180	503 280
1986	4 778 500	2 898 480	1 880 020	240 740	59 980	1 579 300	1 037 130	542 170
1987	4 827 790	2 878 580	1 949 210	249 920	57 900	1 641 390	1 077 170	564 220

% des Produktionswertes

% der Bruttowertschöpfung

1970	100	62,1	100	10,5	4,6	84,8	55,6	29,2
1971	100	61,6	100	10,8	4,6	84,6	56,8	27,8
1972	100	61,1	100	10,8	4,6	84,6	56,9	27,7
1973	100	61,3	100	10,7	4,6	84,7	57,7	26,9
1974	100	62,4	100	11,1	4,5	84,4	58,8	25,5
1975	100	62,0	100	11,6	4,2	84,1	58,8	25,3
1976	100	62,4	100	11,4	4,3	84,3	58,0	26,4
1977	100	62,0	100	11,4	4,3	84,3	58,1	26,2
1978	100	61,7	100	11,6	3,9	84,5	58,0	26,5
1979	100	62,1	100	11,7	3,9	84,4	57,9	26,6
1980	100	62,8	100	12,2	3,7	84,1	59,2	24,8
1981	100	63,1	100	12,7	3,6	83,7	59,2	24,5
1982	100	62,5	100	12,9	3,6	83,4	57,9	25,6
1983	100	62,1	100	13,0	3,5	83,5	56,3	27,3
1984	100	62,6	100	13,0	3,4	83,6	55,7	28,0
1985	100	62,6	100	13,0	3,3	83,7	55,4	28,2
1986	100	60,7	100	12,8	3,2	84,0	55,2	28,8
1987	100	59,6	100	12,8	3,0	84,2	55,3	28,9

Handwerk³⁾

Mill. DM

1970	165 590	92 260	73 330	4 000	2 130	67 200	.	.
1971	185 650	103 340	82 310	4 470	2 420	75 420	.	.
1972	205 150	114 720	90 430	4 930	2 860	82 640	.	.
1973	218 270	122 570	95 700	5 330	3 190	87 180	.	.
1974	220 910	125 270	95 640	5 850	3 180	86 610	.	.
1975	224 940	128 630	96 310	6 510	3 160	86 640	.	.
1976	243 980	139 540	104 440	6 860	3 370	94 210	.	.
1977	266 310	151 050	115 260	7 270	3 690	104 300	.	.
1978	280 290	159 370	120 920	7 490	4 090	109 340	.	.
1979	310 550	177 300	133 250	8 230	4 450	120 570	.	.
1980	334 100	189 790	144 310	8 890	4 130	131 290	.	.
1981	334 860	188 700	146 160	9 590	3 970	132 600	.	.
1982	330 830	185 980	144 850	9 910	3 730	131 210	.	.
1983	341 780	192 770	149 010	10 110	3 620	135 280	.	.
1984	352 070	200 960	151 110	10 160	3 350	137 600	.	.
1985	350 220	198 770	151 450	10 180	3 440	137 830	.	.
1986	365 420	205 780	159 640	10 300	3 790	145 550	.	.

% des Produktionswertes

% der Bruttowertschöpfung

1970	100	55,7	100	5,5	2,9	91,6	.	.
1971	100	55,7	100	5,4	2,9	91,6	.	.
1972	100	55,9	100	5,5	3,2	91,4	.	.
1973	100	56,2	100	5,6	3,3	91,1	.	.
1974	100	56,7	100	6,1	3,3	90,6	.	.
1975	100	57,2	100	6,8	3,3	90,0	.	.
1976	100	57,2	100	6,6	3,2	90,2	.	.
1977	100	56,7	100	6,3	3,2	90,5	.	.
1978	100	56,9	100	6,2	3,4	90,4	.	.
1979	100	57,1	100	6,2	3,3	90,5	.	.
1980	100	56,8	100	6,2	2,9	91,0	.	.
1981	100	56,4	100	6,6	2,7	90,7	.	.
1982	100	56,2	100	6,8	2,6	90,6	.	.
1983	100	56,4	100	6,8	2,4	90,8	.	.
1984	100	57,1	100	6,7	2,2	91,1	.	.
1985	100	56,8	100	6,7	2,3	91,0	.	.
1986	100	56,3	100	6,5	2,4	91,2	.	.

*) Statistisches Bundesamt Wiesbaden
Fachserie 18, Reihe 1.3 1987.

***) Systematik der Wirtschaftszweige, Ausgabe 1979, Fassung für Volkswirtschaftliche Gesamtrechnungen.

1) Ab 1986 vorläufiges Ergebnis.

2) Bis 1967 und zum Vergleich auch erste Angabe für 1968 einschl. (kumulativer) Umsatzsteuer. Im Jahr 1968 ist die Summe der Bruttowertschöpfung der Wirtschaftsbereiche (unbereinigt) um die abzugsfähige Umsatzsteuer auf Investitionen (4 300 Mill. DM) überhöht.

3) Ohne Handwerkliche Nebenbetriebe.

III

Handwerksbetriebe nach Gewerbezeigen*)

Nr. der Systematik 1)	Gewerbegruppe Gewerbezeig	Stand: 31.12.							Veränderung 1987 gegenüber 1986 %
		1981	1982	1983	1984	1985	1986	1987	
		Anzahl							
1 - 7	Handwerk insgesamt	540 132	536 984	536 892	538 211	539 035	537 001	535 073	- 0,4
1	Bau- und Ausbaugewerbe	116 997	116 085	116 243	116 409	116 234	115 514	115 072	- 0,4
	darunter:								
101,102,107	Maurer, Beton-, Stahlbeton- und Straßenbauer	35 990	35 544	35 645	35 802	35 569	35 112	34 953	- 0,5
105	Zimmerer	10 317	10 286	10 288	10 328	10 338	10 348	10 313	- 0,3
106	Dachdecker	7 213	7 265	7 366	7 529	7 587	7 614	7 734	+ 1,6
109	Fliesen-, Platten- und Mosaikleger	6 318	6 434	6 650	6 795	6 955	7 059	7 093	+ 0,5
110	Betonstein- und Terrazzo- hersteller	1 239	1 200	1 170	1 145	1 108	1 088	1 056	- 2,9
113	Steinmetzen und Steinbild- hauer	4 320	4 323	4 307	4 324	4 338	4 334	4 340	+ 0,1
114	Stukkateure	4 625	4 592	4 549	4 516	4 454	4 412	4 379	- 0,7
115	Malер und Lackierer	37 400	36 821	36 597	36 273	35 978	35 615	35 273	- 1,0
2	Metallgewerbe	179 062	180 214	182 625	185 282	187 836	188 988	189 975	+ 0,5
	darunter:								
201	Schmiede	12 038	11 585	11 120	10 727	10 248	9 838	9 411	- 4,3
202	Schlosser	14 702	14 793	14 869	15 090	15 158	15 170	15 188	+ 0,1
204	Maschinenbauer (Mühlenbauer) Mechaniker (Nähmaschinen-, Zweiradmechaniker), Kälte- anlagenbauer	5 384	5 466	5 626	5 779	6 096	6 279	6 469	+ 3,0
207, 207a									
209	Kraftfahrzeugmechaniker ...	8 025	7 921	7 789	7 773	7 715	7 683	7 640	- 0,6
211	Landmaschinenmechaniker ...	33 792	34 704	36 020	37 226	38 998	39 916	40 653	+ 1,8
214, 215	Klempner, Gas- und Wasser- installateure	4 479	4 525	4 731	4 795	4 873	4 909	4 897	- 0,2
216	Zentralheizungs- und Lüftungsbauer	22 007	21 981	22 149	22 378	22 455	22 435	22 552	+ 0,5
218	Elektroinstallateure	9 831	10 023	10 217	10 401	10 597	10 711	10 838	+ 1,2
222	Radio- und Fernsehtechniker	33 973	34 182	34 767	35 318	35 631	35 710	35 834	+ 0,3
223	Uhrmacher	9 327	9 484	9 782	10 056	10 129	10 253	10 239	- 0,1
3	Holzgewerbe	6 420	6 209	6 027	5 874	5 671	5 457	5 282	- 3,2
	darunter:								
301	Tischler	46 845	46 210	45 687	45 414	45 033	44 642	44 154	- 1,1
4	Bekleidungs-, Textil- und Ledergewerbe	38 334	37 992	37 855	37 778	37 603	37 417	37 122	- 0,8
401, 402	Herrenschneider, Damen- schneider	46 109	44 036	42 239	40 787	39 241	37 750	36 284	- 3,9
413	Schuhmacher	12 576	11 688	11 051	10 497	9 837	9 304	8 717	- 6,3
418	Raumausstatter	14 323	13 617	13 019	12 537	12 025	11 479	10 907	- 5,0
5	Nahrungsmittelgewerbe	9 375	9 232	9 179	9 092	9 044	8 928	8 846	- 0,9
	darunter:								
501	Bäcker	70 264	69 026	68 064	67 255	66 382	64 942	63 555	- 2,1
502	Konditoren	29 938	29 263	28 657	28 157	27 646	26 955	26 270	- 2,5
503	Fleischer	4 457	4 469	4 480	4 491	4 505	4 465	4 446	- 0,4
6	Gewerbe für Gesundheits- und Körperpflege sowie Reini- gungsgewerbe	31 906	31 530	31 321	31 163	30 931	30 350	29 806	- 1,8
	darunter:								
601	Augenoptiker	63 343	63 932	64 682	65 625	66 828	67 745	68 580	+ 1,2
606	Zahntechniker	4 980	5 151	5 295	5 524	5 702	5 887	6 051	+ 2,8
607	Friseure	3 603	3 795	3 943	4 103	4 305	4 478	4 643	+ 3,7
608, 610	Textilreiniger	48 265	48 484	48 897	49 342	50 027	50 457	50 821	+ 0,7
611	Gebäudereiniger	1 973	1 902	1 857	1 851	1 802	1 804	1 816	+ 0,7
7	Glas-, Papier-, keramische und sonstige Gewerbe	2 515	2 581	2 631	2 725	2 831	2 920	2 975	+ 1,9
	darunter:								
701	Glaser	17 512	17 481	17 352	17 439	17 480	17 420	17 453	+ 0,2
707	Fotografen	3 954	3 955	3 925	3 936	3 930	3 905	3 902	- 0,1
709	Buchdrucker, Schrift- setzer, Drucker	4 101	4 111	4 072	4 144	4 184	4 169	4 156	- 0,3
		3 426	3 367	3 297	3 250	3 226	3 187	3 144	- 1,3

*) Betriebsstatistik nach dem Stand der Handwerksrollen der Handwerkskammern. Zusammenge stellt durch den Deutschen Handwerkskammertag, Bonn.

1) Nach dem Verzeichnis der Gewerbe, die als Handwerk betrieben werden können (Anlage A der Handwerksordnung).

2) Bis zum 30.6.81 wurde diese Position als Färber und Chemischreiniger, Wäscher und Plätter nachgewiesen.

IV

Insolvenzen im Handwerk*)

Nr. der Systematik 1)	Wirtschaftsgliederung Länder	1985	1986	1987	1988	1988			
						1. Vj.	2. Vj.	3. Vj.	4. Vj.
0 - 7	Handwerk insgesamt	2 112	2 148	1 866	1 596	463	381	401	351
2	Verarbeitendes Gewerbe	603	519	465	421	125	88	118	90
	darunter:								
24	Stahl-, Maschinen- u. Fahrzeugbau, H. v. ADV-Einrichtungen	139	129	118	113	27	26	35	25
25	Elektrotechnik, Feinmechanik, H. v. EBM-Waren usw.	65	49	51	54	13	8	18	15
26	Holz-, Papier- u. Druckgewerbe	181	130	98	91	32	21	24	14
27	Leder-, Textil- u. Bekleidungs-gewerbe	37	44	41	34	13	5	5	11
28/29	Ernährungsgewerbe, Tabakverarbeitung	64	58	51	55	14	12	18	11
3	Baugewerbe	1 113	1 172	1 027	851	249	206	217	179
30	Bauhauptgewerbe	696	694	620	496	144	123	123	106
31	Ausbaugewerbe	417	478	407	355	105	83	94	73
4	Handel	200	215	160	149	43	36	32	38
7	Dienstleistung v. Unternehmen u. Freien Berufen	170	214	192	152	39	42	34	37
0,1,5,6	Übr. Wirtschaftsbereiche	26	28	22	23	7	9	-	7
	Schleswig-Holstein	65	44	45	53	12	14	20	7
	Hamburg	5	4	2	-	-	-	-	-
	Niedersachsen	139	196	193	203	49	48	61	45
	Bremen	49	52	39	34	5	10	14	5
	Nordrhein-Westfalen	469	616	560	461	143	112	101	105
	Hessen	116	90	83	41	22	9	5	5
	Rheinland-Pfalz	120	93	60	65	13	12	19	21
	Baden-Württemberg	468	410	322	292	90	64	71	67
	Bayern	443	398	358	276	85	65	65	61
	Saarland	106	113	77	55	10	16	13	16
	Berlin (West)	132	132	127	116	34	31	32	19

*) Auszug aus der Fachserie 2, Reihe 4.1.
1) Systematik der Wirtschaftszweige (WZ) rev.,

Fassung für die Handwerkszählung 1977 (Kurzbezeichnungen).

Durchschnittliche Wochenarbeitszeiten und Bruttoverdienste der Arbeiter im Handwerk *) nach Arbeitsgruppen **)

Berichtszeitraum	Bezahlte Wochenstunden				Mehrarbeitsstunden				Bruttostundenverdienst				Bruttowochenverdienst			
	Voll-	Jung-	Übrige	Alle	Voll-	Jung-	Übrige	Alle	Voll-	Jung-	Übrige	Alle	Voll-	Jung-	Übrige	Alle
	Std.				DM											
1957 Nov.	46,9	46,6	46,4	.	1,4	1,1	1,5	.	2,21	1,74	1,70	.	103	81	80	.
1958 Mai	46,8	46,5	46,1	.	1,4	1,0	1,5	.	2,30	1,81	1,80	.	107	84	83	.
1959 Mai	46,8	46,4	46,9	.	1,5	1,1	2,0	.	2,41	1,90	1,94	.	112	88	90	.
1960 Mai	46,8	46,4	46,9	.	1,9	1,3	2,3	.	2,61	2,08	2,18	.	121	96	101	.
1961 Mai	46,3	46,0	46,7	.	1,8	1,2	2,3	.	2,93	2,36	2,52	.	136	108	118	.
1962 Mai	46,2	45,7	46,4	.	1,9	1,3	2,5	.	3,31	2,62	2,85	.	154	119	133	.
1963 Mai	45,8	45,5	46,0	.	1,9	1,3	2,4	.	3,63	2,91	3,11	.	166	133	143	.
1964 Mai	45,2	44,6	45,4	.	2,0	1,3	2,6	.	3,97	3,17	3,45	.	179	142	156	.
1965 Mai	45,3	44,5	45,5	.	2,5	1,7	3,0	.	4,39	3,47	3,78	.	198	155	172	.
1966 Mai	44,9	44,2	45,0	44,8	2,4	1,7	2,8	2,2	4,78	3,74	4,04	4,53	214	166	182	203
Nov.	44,8	43,9	44,9	44,7	2,5	1,5	2,7	2,4	4,87	3,77	4,11	4,60	218	166	185	206
1967 Mai	44,1	43,6	44,0	44,0	1,8	1,2	2,2	1,8	4,90	3,75	4,16	4,63	216	164	183	204
Nov.	44,3	43,7	44,7	44,3	2,2	1,5	2,7	2,2	4,96	3,77	4,23	4,69	220	165	189	208
1968 Mai	44,3	43,7	44,4	44,3	2,2	1,5	2,7	2,1	5,05	3,85	4,33	4,78	224	168	192	212
Nov.	44,7	43,9	45,0	44,7	2,7	1,8	3,1	2,6	5,22	3,98	4,45	4,95	234	175	200	221
1969 Mai	44,4	43,8	44,7	44,4	2,4	1,8	2,9	2,4	5,41	4,19	4,65	5,15	241	183	207	229
Nov.	44,8	44,0	45,3	44,8	2,9	2,0	3,4	2,8	5,75	4,46	4,92	5,48	258	196	223	245
1970 Mai	44,4	43,6	44,7	44,3	2,6	1,8	3,0	2,6	6,13	4,81	5,23	5,84	272	209	234	259
Nov.	44,6	43,7	44,8	44,5	3,0	2,0	3,2	2,9	6,52	5,18	5,57	6,21	291	226	249	277
1971 Mai	44,2	43,4	44,3	44,1	2,7	1,8	2,9	2,6	7,06	5,55	5,93	6,70	312	241	263	296
Nov.	44,0	43,2	44,1	43,9	2,6	1,9	2,9	2,6	7,36	5,85	6,18	6,98	324	253	272	307
1972 Mai	43,6	42,8	43,7	43,6	2,4	1,7	2,6	2,2	7,78	6,20	6,56	7,38	339	265	286	322
Nov.	43,7	42,9	44,1	43,7	2,5	1,8	3,0	2,5	8,10	6,54	6,87	7,72	354	280	304	337
1973 Mai	43,6	42,8	43,8	43,5	2,5	1,8	2,8	2,5	8,64	7,03	7,31	8,26	377	301	320	360
Nov.	43,3	42,6	43,6	43,3	2,1	1,5	2,6	2,1	9,01	7,33	7,66	8,63	390	312	334	373
1974 Mai	42,8	42,1	43,0	42,8	1,9	1,3	2,2	1,9	9,58	7,70	8,13	9,17	410	324	350	393
Nov.	42,9	42,3	43,2	42,9	1,9	1,4	2,3	1,9	9,89	7,95	8,36	9,47	424	336	362	406
1975 Mai	42,2	41,6	42,4	42,2	1,5	1,1	1,8	1,5	10,19	8,07	8,67	9,76	430	336	368	412
Nov.	42,5	42,0	42,8	42,5	1,8	1,3	2,2	1,8	10,44	8,26	8,86	10,00	444	346	379	425
1976 Mai	42,4	41,7	42,8	42,4	1,6	1,1	2,1	1,6	10,78	8,52	9,19	10,32	458	355	394	438
Nov.	42,4	41,7	42,8	42,4	1,7	1,2	2,1	1,7	10,94	8,62	9,26	10,43	464	359	397	442
1977 Mai	42,1	41,5	42,5	42,1	1,5	1,1	1,8	1,5	11,41	9,03	9,72	10,91	481	374	413	460
Nov.	42,2	41,6	42,5	42,2	1,6	1,2	2,0	1,6	11,62	9,13	9,88	11,08	491	380	420	468
1978 Mai	41,9	41,4	42,1	41,9	1,4	1,0	1,7	1,4	11,98	9,46	10,24	11,44	502	392	431	480
Nov.	42,2	41,6	42,6	42,1	1,6	1,1	2,0	1,6	12,33	9,70	10,47	11,74	520	403	446	495
1979 Mai	41,9	41,4	42,4	41,9	1,5	1,1	2,0	1,5	12,72	10,17	10,87	12,16	533	421	461	510
Nov.	41,9	41,5	42,4	41,9	1,6	1,1	2,1	1,6	12,95	10,27	11,08	12,35	543	426	470	518
1980 Mai	41,8	41,4	42,3	41,8	1,5	1,1	2,0	1,5	13,62	10,88	11,60	13,04	569	450	491	545
Nov.	41,9	41,4	42,3	41,9	1,6	1,1	2,1	1,6	13,92	11,08	11,89	13,30	583	459	503	557
1981 Mai	41,7	41,3	42,1	41,7	1,4	0,9	1,9	1,4	14,42	11,60	12,37	13,83	602	479	521	577
Nov.	41,6	41,2	42,1	41,6	1,4	0,9	1,9	1,4	14,56	11,71	12,53	13,94	607	483	527	580
1982 Mai	41,3	41,1	41,8	41,4	1,2	0,8	1,7	1,2	14,99	12,10	12,94	14,38	620	497	541	595
Nov.	41,2	41,0	41,8	41,2	1,1	0,8	1,7	1,1	15,05	12,15	13,03	14,42	620	499	545	595
1983 Mai	41,1	40,9	41,7	41,1	1,0	0,8	1,6	1,1	15,38	12,45	13,28	14,75	632	509	554	606
Nov.	41,2	41,2	41,9	41,3	1,2	1,0	1,8	1,2	15,46	12,42	13,30	14,75	638	511	558	609
1984 Mai	41,1	40,9	41,9	41,1	1,0	0,9	1,7	1,1	15,69	12,63	13,57	15,01	645	517	569	618
Nov.	41,1	41,0	41,8	41,1	1,1	0,9	1,8	1,1	15,82	12,73	13,65	15,11	650	522	570	622
1985 Mai	40,9	40,8	41,6	40,9	1,0	0,9	1,7	1,1	16,00	12,93	13,79	15,32	654	528	574	627
Nov.	41,1	41,0	41,9	41,2	1,2	1,0	2,0	1,3	16,20	13,04	13,85	15,46	666	535	581	637
1986 Mai	41,0	40,8	41,8	41,0	1,1	0,8	1,9	1,1	16,41	13,26	14,07	15,72	672	540	588	645
Nov.	41,1	40,9	41,9	41,2	1,3	1,1	2,1	1,4	16,70	13,41	14,24	15,93	687	549	597	656
1987 Mai	40,8	40,7	41,5	40,8	1,2	1,0	1,8	1,2	16,97	13,67	14,39	16,21	692	556	598	662
Nov.	40,9	40,7	41,5	40,9	1,3	1,1	1,8	1,3	17,21	13,88	14,56	16,40	703	565	604	670
1988 Mai	40,6	40,5	41,4	40,6	1,1	0,9	1,7	1,1	17,50	14,20	14,88	16,73	710	575	616	680

*) Bis einschl. November 1963 Bundesgebiet ohne Berlin.
In den Jahren 1966 und 1979 wurde der Berichterstätterkreis der laufenden Verdiensterhebung im Handwerk neu ausgewählt. Die damit verbundene Einschränkung der Vergleichbarkeit der Ergebnisse vor und nach dem Wechsel des Berichterstätterkreises wurde durch ein besonderes Umrechnungsverfahren ausgeschaltet. Die hier aufgeführten Zahlen weichen deshalb geringfügig von den seinerzeit veröffentlichten Durchschnittswerten ab.

**) Auszug aus Fachserie 16 Reihe 3
Arbeiterverdienste im Handwerk.

VI
Auszubildende 1987*)

Auszubildende sowie neu abgeschlossene Ausbildungsverhältnisse nach
Berufsgruppen, Ausbildungsberufen und Ausbildungsjahren

Nr. der Systematik ¹⁾	Berufsgruppe Ausbildungsberuf	Männlich	Weiblich	Ins- gesamt	Davon im ... Ausbildungsjahr				In neu abge- schlossenem Ausbildungs- verhältnis
					1.	2.	3.	4.	
1 - 7	Handwerk insgesamt	446 131	171 692	617 823	177 280	202 147	202 083	36 313	211 552
1	Bau- und Ausbaugewerbe darunter:								
101,102,107	Maurer, Beton-, Stahlbeton- und Straßenbauer	19 168	71	19 239	4 751	6 531	7 957	.	7 248
105	Zimmerer	7 237	61	7 298	1 395	2 793	3 110	.	2 793
106	Dachdecker	7 230	98	7 328	2 163	2 385	2 780	.	2 663
109	Fliesen-, Platten- und Mosaikleger ..	2 166	44	2 210	489	761	960	.	793
110	Betonstein- und Terrazzohersteller .	74	1	75	18	24	33	.	20
113	Steinmetzen und Steinbildhauer	1 640	169	1 809	576	593	640	.	628
114	Stukkateure	2 080	30	2 110	597	698	815	.	747
115	Maler und Lackferer	31 889	3 055	34 944	10 526	11 860	12 558	.	11 979
2	Metallgewerbe darunter:								
201	Schmiede	1 963	16	1 979	564	685	730	.	634
202	Schlosser	23 159	215	23 374	7 128	8 276	7 970	.	8 363
204	Maschinenbauer (Mühlenbauer)	8 795	87	8 882	2 068	2 601	2 363	1 850	2 486
207, 207a	Mechaniker (Nähmaschinen-, Zweirad- mechaniker), Kälteanlagenbauer	5 351	212	5 563	1 433	1 635	1 367	1 128	1 676
209	Kraftfahrzeugmechaniker	77 134	795	77 929	24 469	26 531	26 929	.	27 785
211	Landmaschinenmechaniker	9 392	25	9 417	1 873	2 423	2 512	2 609	2 353
214, 215	Klempner, Gas- und Wasserinstalla- teure	29 155	286	29 441	6 823	7 565	7 668	7 385	8 140
216	Zentralheizungs- und Lüftungsbauer ..	14 358	82	14 440	4 540	4 834	5 060	.	5 347
218	Elektroinstallateure	48 332	452	48 784	11 651	12 456	12 176	12 501	13 765
222	Radio- und Fernsehtechniker	10 015	235	10 250	2 396	2 753	2 608	2 493	2 934
223	Uhrmacher	236	160	396	103	141	152	.	120
3	Holzgewerbe darunter:								
301	Tischler	31 674	2 928	34 602	7 833	12 932	13 837	.	13 691
4	Bekleidungs-, Textil- und Ledergewerbe darunter:								
401, 402	Herrenschneider, Damenschneider	338	7 144	7 482	2 080	2 763	2 639	.	2 438
413	Schuhmacher	468	129	597	171	209	217	.	201
418	Raumausstatter	2 557	1 493	4 050	1 258	1 408	1 384	.	1 392
5	Nahrungsmittelgewerbe darunter:								
501	Bäcker	24 684	4 210	28 894	8 844	9 864	10 186	.	9 716
502	Konditoren	4 875	4 569	9 444	2 947	3 362	3 135	.	3 426
503	Fleischer	16 928	509	17 437	4 760	6 012	6 665	.	5 318
6	Gewerbe für Gesundheits- und Körper- pflege sowie Reinigungsgewerbe darunter:								
601	Augenoptiker	2 151	4 206	6 357	2 286	2 068	2 003	.	2 408
606	Zahntechniker	4 897	4 965	9 862	2 381	2 711	2 597	2 173	2 596
607	Friseurinnen	4 634	61 585	66 219	21 787	22 518	21 914	.	25 289
608, 610	Textilreiniger	240	462	702	211	219	272	.	225
611	Gebäudereiniger	1 423	246	1 669	633	573	463	.	691
7	Glas-, Papier-, keramische und sonstige Gewerbe darunter:								
701	Glaser	2 143	188	2 331	744	786	801	.	840
707	Fotografen	1 243	1 721	2 964	1 034	1 031	899	.	1 161
709	Schriftsetzer, Drucker	617	302	919	277	328	314	.	310

*) Auszug aus Fachserie 11, Reihe 3 "Berufliche Bildung".

1) Nach dem Verzeichnis der Gewerbe, die als Handwerk betrieben werden können (Anlage A der Handwerksordnung).

VII

Hinweise auf ausgewählte Veröffentlichungen von Ergebnissen
für das Handwerk

Veröffentlichungen des Statistischen Bundesamtes

Titel	Fach- serie	Reihe	Erschei- nungs- folge
Handwerkszählung 1977 Heft 1 Methodische Einführung; Unternehmen nach Wirtschaftszweigen	4	Sonderheft	
Handwerkszählung 1977 Heft 2 Unternehmen nach Wirtschaftszweigen und Größenklassen	4	Sonderheft	
Handwerkszählung 1977 Heft 3 Unternehmen nach Gewerbezweigen; Nebenbetriebe	4	Sonderheft	
Handwerkszählung 1977 Regionale Verteilung des Handwerks	4	Sonderheft	
Handwerksberichterstattung Beschäftigte und Umsatz im Handwerk 1978, 1979	4	S. 3	
Handwerksberichterstattung Beschäftigte und Umsatz im Handwerk	4	7.1	vierteljährlich
Beschäftigung, Umsatz und Gerätebestand der Betriebe im Baugewerbe	4	5.1	jährlich
Arbeiterverdienste im Handwerk	16	3	halbjährlich
Kostenstruktur im Handwerk	2	1.1	vierjährlich

Veröffentlichungen anderer Stellen

Bundesminister für Wirtschaft (BMWi)
Bericht über die Lage des Handwerks im Jahr 1987

Rheinisch-Westfälisches Institut für Wirtschaftsforschung (RWI) Essen
RWI Handwerksberichte

Zentralverband des Deutschen Handwerks
Jahresbericht "Handwerk 1987"

Handwerkskammern
Zahl der Betriebe (einschließlich Nebenbetriebe) siehe:
Handwerksrollenstatistik der Handwerkskammern