

PRODUZIERENDES GEWERBE

FACHSERIE

4

Reihe 7.1

**Beschäftigte und Umsatz
im Handwerk**

4. Vierteljahr 1986

**Statistisches Bundesamt
Bibliothek - Dokumentation - Archiv**



HERAUSGEBER: STATISTISCHES BUNDESAMT WIESBADEN

VERLAG: W. KOHLHAMMER GMBH STUTTGART UND MAINZ



Rückfragen zu den Ergebnissen richten Sie bitte direkt an das Statistische Bundesamt, Gruppe IV B, Telefon 06121/752165.



Für Benutzer der amtlichen Statistik steht als Service-Einrichtung des Statistischen Bundesamtes das EDV-gestützte STATISTISCHE INFORMATIONSSYSTEM DES BUNDES (STATIS BUND) zur Verfügung. Es enthält ausgewählte statistische Zeitreihen und bietet die Möglichkeit, eigene Auswertungen, Berechnungen und mathematisch-statistische Analysen durchzuführen.

Herausgeber:
Statistisches Bundesamt
Gustav-Stresemann-Ring 11
6200 Wiesbaden 1

Auslieferung:
Verlag W. Kohlhammer GmbH
Abt. Veröffentlichungen des Statistischen
Bundesamtes
Philipp-Reis-Str. 3
6500 Mainz 42
Telefon: 06131/59094-95

Erscheinungsfolge: vierteljährlich

Erschienen im März 1987

Preis: DM 6,40

Bestellnummer: 2040710 - 86324

Nachdruck - auch auszugsweise - nur mit Quellenangabe
unter Einsendung eines Belegexemplares gestattet.

Statist. Bundesamt - Bibliothek



15-14039

Inhalt

Seite

Textteil

Einführung	4
Allgemeiner Überblick	7
Graphische Darstellungen	10

Tabelleenteil

1-5 Beschäftigte und Umsatz des Handwerks, Original- und Meßzahlen	
1 Beschäftigte des Handwerks	
1.1 Nach Wirtschaftszweigen	12
1.2 Nach Gewerbebezweigen	14
2 Umsatz des Handwerks	
2.1 Nach Wirtschaftszweigen	16
2.2 Nach Gewerbebezweigen	18
3 Beschäftigte des Handwerks, Meßzahlen	
3.1 Nach Wirtschaftszweigen	20
3.2 Nach Gewerbebezweigen	22
4 Umsatz des Handwerks, Meßzahlen	
4.1 Nach Wirtschaftszweigen	24
4.2 Nach Gewerbebezweigen	26
5 Beschäftigte und Umsatz nach Ländern	
5.1 Meßzahlen 4. Vj 1986	28
5.2 Veränderung 4. Vj 1986 gegenüber Vorjahreszeitraum	29
5.3 Meßzahlen Jahr 1986	30
5.4 Veränderung Jahr 1986 gegenüber Vorjahreszeitraum	31
6-10 Beschäftigte und Umsatz des Handwerks, saisonbereinigt	
6 Handwerk insgesamt	32
7 Verarbeitendes Gewerbe	33
8 Baugewerbe	34
9 Handel	35
10 Dienstleistungen von Unternehmen und Freien Berufen	36
11 Umsatz je Beschäftigten im Handwerk nach Wirtschaftszweigen	37
Ergänzende Strukturdaten des Handwerks	
I Handwerksbetriebe nach Gewerbebezweigen	38
II Insolvenzen im Handwerk 1982 - 1986	39
III Durchschnittliche Wochenarbeitszeiten und Bruttoverdienste im Handwerk nach Arbeitergruppen	40
IV Auszubildende sowie neu abgeschlossene Ausbildungsverhältnisse	41
V Hinweise auf ausgewählte Veröffentlichungen von Ergebnissen für das Handwerk	42

Die Angaben beziehen sich auf das Bundesgebiet; sie schließen Berlin (West) ein.

Zeichenerklärung

- = nichts vorhanden

Abkürzungen bei den Kurzbezeichnungen

A.D.U.-ABT.	= aus der Unterabteilung	H.V.	= Herstellung von
ADV	= automatische Datenverarbeitung	HYGIEN.EINR.	= hygienische Einrichtungen
ANG	= anderweitig nicht genannt	INST.V.	= Installation von
ANL.	= Anlagen	L.METALL	= Leichtmetall
BGBI.	= Bundesgesetzblatt	MILL.	= Millionen
EBM-WAREN	= Eisen-, Blech- und Metallwaren	REP.V.	= Reparatur von
EINR.	= Einrichtungen	REV.	= revidiert
FR.	= freien	SCHLEIFM.	= Schleifmittel
GEW.	= Gewerbe	U.A.	= und andere
GEW.U.VERARB.V.	= Gewinnung und Verarbeitung von	U.AE.	= und ähnliche
GROBK.	= Grobkeramik	USW.	= und so weiter
HJ (Hj)	= Halbjahr	VJ (Vj)	= Vierteljahr
HJD	= Halbjahresdurchschnitt	VJD	= Vierteljahresdurchschnitt

Abweichungen in den Summen durch Runden der Zahlen

Ergebnisse der Länder werden in den "Statistischen Berichten" der Statistischen Landesämter unter der Kennziffer E V 1 veröffentlicht.

Einführung

1. Vorbemerkung

Die Handwerksberichterstattung (HwB) wird als vierteljährliche Stichprobenstatistik seit dem 3. Quartal 1960 durchgeführt. Rechtsgrundlage der Erhebung ist die "Neufassung des Gesetzes über die Durchführung laufender Statistiken im Handwerk vom 30.5.1980 (BGBl. I, Seite 648)". Im Gegensatz zu den in mehrjährigem Abstand durchgeführten Handwerkszählungen, die als Großzählungen sämtliche in die Handwerksrolle eingetragenen Einheiten erfassen und mit einem tiefgegliederten Erhebungsprogramm einen umfassenden Überblick über das Handwerk vermitteln, soll die HwB die kurzfristige konjunkturelle und saisonale Entwicklung in wichtigen Zweigen des Handwerks beobachten und Strukturveränderungen frühzeitig aufzeigen. Da das Handwerk eine große Zahl mittlerer und kleinerer Unternehmen umfaßt, die zusammengenommen einen Bereich von erheblicher wirtschaftlicher Bedeutung darstellen, genügt für die kurzfristige Betrachtung eine repräsentative und damit kostensparende Teilerhebung. Zum Erhebungsbereich dieser Berichterstattung zählen die Unternehmen von selbständigen Handwerkern, die gemäß § 6 der Handwerksordnung (HwO) vom 28.12.1965 (BGBl. 1966 I, S. 1) in die Handwerksrolle eingetragen sind. Dies bedeutet, daß die nach § 7 Absatz 4 der HwO ebenfalls in die Handwerksrolle einzutragenden handwerklichen Nebenbetriebe nicht zu befragen sind. Von den rd. 500 000 Handwerksunternehmen im Bundesgebiet werden nach der Rechtsgrundlage nur maximal 35 000 Stichprobeneinheiten in die vierteljährliche Handwerksberichterstattung einbezogen. Doppelbefragungen von Handwerksunternehmen in der Stichprobenerhebung und den monatlichen Statistiken im Produzierenden Gewerbe sind dabei ausgeschaltet. Durch methodisch-technische Vorkehrungen werden die entsprechenden Daten der monatlichen Statistiken im Produzierenden Gewerbe in die laufende Berichterstattung übernommen und ergänzen die Stichprobenergebnisse.

Die Ergebnisse der neuen Handwerksberichterstattung werden nach zwei Systematiken aufbe-

reitet, und zwar für ausgewählte Positionen der Wirtschaftszweigsystematik (WZ) rev., Fassung für die Handwerkszählung 1977, und der Gewerbezweigsystematik ("Verzeichnis der Gewerbe, die als Handwerk betrieben werden können", gemäß Anlage A der Handwerksordnung vom 28.12.1965 - BGBl. 1966 I, S. 1). In der Wirtschaftszweigsystematik werden die Unternehmen nach dem wirtschaftlichen Schwerpunkt der betreffenden Einheit zugeordnet. Diese tätigkeitsbezogene Systematik ermöglicht einen Vergleich mit anderen amtlichen Erhebungen. Demgegenüber ist die Gewerbezweigsystematik eine Berufssystematik des Handwerks. Die Zuordnung der Erhebungseinheit erfolgt hier im wesentlichen zu jener Berufsbezeichnung, unter welcher der Inhaber oder Leiter des Unternehmens in die Handwerksrolle eingetragen ist.

Bei der Auswahl der in der Berichterstattung darzustellenden Wirtschafts- und Gewerbe-zweige wurden vor allem diejenigen Zweige berücksichtigt, welche die kurzfristige Entwicklung im Handwerk besonders gut darstellen und deren Umsatz sowie Beschäftigtenzahl gemessen am Handwerk insgesamt aufgrund der letzten Handwerkszählung besonders hoch lagen. Ebenfalls wurde bei dieser Auswahl auf eine weitgehende Vergleichbarkeit zur bisherigen kurzfristigen Berichterstattung zumindest in systematischer Hinsicht geachtet. Insgesamt umfassen die in der Stichprobe der Berichterstattung ausgewählten Zweige nach der Wirtschaftszweigsystematik in tiefster Gliederung 32 Positionen. Hinzu kommen 17 zusammenfassende Positionen für Wirtschaftsunterabteilungen, -abteilungen und Handwerk insgesamt. Die Zahl der in der Stichprobe erfaßten Gewerbe-zweige beläuft sich auf 30 (zuzüglich 5 Gewerbe-zweige bzw. Zweigzusammenfassungen, die durch Umschlüsseln von Wirtschaftszweigdaten aus dem Bauhauptgewerbe übernommen wurden). Ferner werden zusammenfassende Ergebnisse für die 7 Gewerbegruppen ermittelt. Durch diese Auswahl wurde eine der Wirtschaftszweiggliederung vergleichbare Tiefengliederung der Ergebnisse auch nach der Gewerbe-zweigsystematik erreicht.

2. Saisonbereinigung der Daten der vierteljährlichen Handwerksberichterstattung
auf Basis 1976

2.1 Einführung

Das Ziel konjunkturanalytischer Untersuchungen ist die Erkennung längerfristiger "Grundtendenzen" aus den Werten wirtschaftlicher Zeitreihen. Die Verwendung unbereinigter Originalwerte der Reihen als Konjunkturindikatoren ist hierfür im allgemeinen wenig geeignet, weil die Originaldaten neben zufälligen Störfaktoren vor allem auch saisonbedingte Einflüsse enthalten¹⁾.

Als systematische Bewegungskomponenten einer Zeitreihe gelten

- die **Trendkomponente**, die die langfristige Entwicklungsrichtung anzeigt,
- die **Konjunkturkomponente**, die die in mehrjährigen Abständen wiederkehrenden, meist konjunkturell bedingten Schwankungen umschreibt, und
- die **Saisonkomponente**, die die jährlich wiederkehrenden, jahreszeitlich bedingten Schwankungen angibt.

Es verbleiben die irregulären oder **Restschwankungen**, für deren Erscheinungsbild keine regelmäßigen Einflüsse erkennbar sind. Ihnen zugeordnet sind gelegentlich zu beobachtende **Extremwerte** oder **Ausreißer**, die den Vorgang der Reihenzerlegung in die systematischen Komponenten beeinträchtigen oder verzerren können.

Die Trend- und die Konjunkturkomponente werden üblicherweise zur sogenannten **glatten Komponente** zusammengefaßt²⁾.

Um die verschiedenen Einflüsse auf die wirtschaftliche Entwicklung im Handwerk sichtbar zu machen, wurden die als Segment verfügbaren Zeitreihen über Beschäftigte und Umsatz im Handwerk einer Saisonbereinigung unterworfen. Für die Ausschaltung von Saisoneinflüssen gibt es eine Reihe von Verfahren; das Statistische Bundesamt verwendet das "Berliner Verfahren" (BV 4).

2.2 Berechnungsmethoden

Das "Berliner Verfahren" (BV4) - so wie es auf die Ergebnisse der vierteljährlichen Handwerksberichterstattung angewendet wird (ohne Kalenderbereinigung) - geht von einer additiven Verknüpfung der einzelnen Komponenten in der Originalreihe aus:

- (1) $X_t = G_t + S_t + R_t$, wobei
- X_t die Originalwerte,
 - G_t die glatte (Trend-Konjunktur-) Komponente,
 - S_t die Saisonkomponente und
 - R_t die Restkomponente bedeuten.

Der saisonbereinigte Wert einer bestimmten Periode t (SB_t) ist dann

(2) $SB_t = X_t - S_t = G_t + R_t$.

Darüber hinaus können die Restkomponente aus

(3) $R_t = SB_t - G_t$

und die Saisonkomponente

(4) $S_t = X_t - G_t - R_t = X_t - SB_t$

berechnet werden.

Am aktuellen Rand lassen sich nur vorläufige Werte berechnen, die sich u.U. durch später verfügbare Informationen erheblich verändern können.

1) Auszug aus "Indikatoren zur Wirtschaftsentwicklung" Zeitreihen mit Saisonbereinigung.
2) Auszug aus Nourney, M.: "Umstellung der Zeitreihenanalyse", WiSta 11/83, S. 841 ff.

3. Erläuterungen

Beschäftigte: Tätige Inhaber und tätige Mitinhaber, unbezahlt mithelfende Familienangehörige und alle Personen, die in einem arbeitsrechtlichen Verhältnis zum Unternehmen stehen, einschl. Auszubildende, aber ohne Heimarbeiter.

Empfänger von Vorruhestandsgeldern - es handelt sich um ehemalige Arbeitnehmer, die Vorruhestandsbezüge vom Unternehmen erhalten - zählen nicht zu den Beschäftigten.

Umsatz: Als Umsatz gilt, unabhängig vom Zahlungseingang, der Gesamtbetrag (ohne Umsatzsteuer) der abgerechneten Lieferungen und Leistungen an Dritte.

Einzubeziehen sind:

- Erlöse aus Lieferungen und Leistungen an mit dem Unternehmen verbundene rechtlich selbständige Konzern- und Verkaufsgesellschaften, sowie Kosten für Fracht, Porto und Verpackung, auch wenn getrennt in Rechnung gestellt.

Abzusetzen sind:

- Preisnachlässe (Rabatte, Boni, Skonti, Abzüge, die auf begründeten Beanstandungen beruhen, u.dgl.) sowie Retouren.

Nicht einzubeziehen sind:

- außerordentliche und betriebsfremde Erträge wie Erlöse aus dem Verkauf von Sachanlagen, aus der Verpachtung von Grundstücken, Zinsen, Dividenden u.dgl.

Zum Umsatz zählt:

1. Handwerksumsatz

Umsatz von selbsthergestellten oder bearbeiteten Erzeugnissen, Umsatz aus Reparaturen, Installationen, Montagen sowie Umsatz aus sonstigen handwerklichen Dienstleistungen, ferner der zu Herstellungskosten bewertete Eigenverbrauch.

2. Handelsumsatz

Verkauf von fremdbezogenen Waren. Der Eigenverbrauch von Handelsware ist mit dem Einkaufspreis einschl. Beschaffungskosten zu bewerten.

3. Übriger Umsatz

Z.B. Entgelte aus Vermietung und Verpachtung betrieblicher Anlagen (u.a. Lagermieten), Lohnfahren; ferner Gutachtertätigkeit, Honorare, Provisionen.

Berechnungen: Bei den Jahres- und Halbjahresergebnissen der Beschäftigten handelt es sich um Durchschnittswerte, die wie folgt ermittelt werden

- Jahr: $\frac{1}{8}$ des 4. Vj. des Vorjahres plus $\frac{1}{4}$ des 1. bis 3. Vj. plus $\frac{1}{8}$ des 4. Vj. des Berichtsjahres.
- 1. Halbjahr: $\frac{1}{4}$ des 4. Vj. des Vorjahres plus $\frac{1}{2}$ des 1. Vj. plus $\frac{1}{4}$ des 2. Vj. des Berichtsjahres.
- 2. Halbjahr: $\frac{1}{4}$ des 2. Vj. plus $\frac{1}{2}$ des 3. Vj. plus $\frac{1}{4}$ des 4. Vj. des Berichtsjahres.

Handwerk 1986: mehr Umsatz, weniger Beschäftigte

Das deutsche Handwerk hat im vergangenen Jahr mit 341 Mrd. DM knapp 15 Mrd. DM (+ 4,5 %) mehr an Umsatz erzielt als im Jahr zuvor. Gleichzeitig waren in den Betrieben der selbständigen Handwerksmeister im Jahresdurchschnitt 37 000 Personen (- 1,0 %) weniger beschäftigt. Knapp die Hälfte des gesamten Umsatzzuwachses haben die Kraftfahrzeugmechaniker auf sich vereinen können (+ 6,7 Mrd. DM bzw. + 13,8 %), wobei sicherlich das bedeutende Neuwagengeschäft durchgeschlagen ist. Aber auch andere Gewerbezweige haben Umsatzsteigerungen von mehr als 5 % gemeldet. Dazu gehören Maurer (+ 5,4 %), Zimmerer (+ 5,7 %), Schmiede (+ 5,7 %), Maschinenbauer (+ 10,4 %), Mechaniker (+ 5,9 %), Elektroinstallateure (+ 5,2 %), Augenoptiker (+ 6,9 %), Gebäudereiniger (+ 6,9 %) sowie Buchdrucker, Schriftsetzer, Drucker (+ 9,9 %). Der Abbau der Beschäftigung vollzog sich wie schon in den vergangenen Jahren in erster Linie beim Bauhandwerk, das im Jahr 1986 etwa 45 000 Personen weniger Arbeit

bot als im Jahr 1985. Verglichen mit dem Jahr 1980 waren 1986 sogar 250 000 Personen weniger im Bauhandwerk beschäftigt. Nennenswert zugenommen hat die Beschäftigung 1986 gegenüber 1985 in einigen Zweigen des Metallgewerbes (Maschinenbauer + 5,9 %, Mechaniker + 4,2 %, Kraftfahrzeugmechaniker + 1,1 %) sowie bei Augenoptikern (+ 2,1 %), bei Gebäudereinigern (+ 4,5 %) und bei den Buchdruckern, Schriftsetzern, Druckern (+ 1,3 %).

Möglicherweise wird aber durch die Jahresergebnisse für 1986 ein zu dunkles Bild der Beschäftigungssituation im Handwerk gezeichnet. Die Betrachtung der Quartalsergebnisse legt die Vermutung nahe, daß der Beschäftigungsabbau allmählich zum Stillstand kommt. Die Veränderungsdaten der Zahl der Beschäftigten im gesamten Handwerk für die einzelnen Quartale 1986 lauten - 1,6 %, - 0,7 %, - 0,7 %, - 0,1 %, jeweils bezogen auf das entsprechende Quartal des Vorjahres.

Tabelle 1: Beschäftigte des Handwerks¹⁾ nach Wirtschaftsabteilungen und Wirtschaftsunterabteilungen²⁾
1 000

Jahr ³⁾	Handwerk insgesamt	Verarbeitendes Gewerbe					Baugewerbe			Handel	Dienstleistungen
		zusammen	darunter				zusammen	Bauhauptgewerbe 4)	Ausbaugewerbe		
			Stahl-, Maschinen- und Fahrzeugbau, H.v. ADV-Einrichtungen	Elektrotechnik, Feinmechanik H.v. EBM-Waren usw.	Holz-, Papier- und Druckgewerbe	Ernährungsgewerbe, Tabakverarbeitung					
1980	3 930,1	1 453,5	355,1	203,0	193,2	444,4	1 636,9	901,2	735,7	226,4	610,7
1981	3 903,3	1 435,1	349,3	201,4	192,8	439,3	1 604,9	881,7	723,2	227,3	633,6
1982	3 793,1	1 392,3	336,8	199,1	185,5	430,5	1 534,5	831,8	702,6	231,9	631,9
1983	3 727,7	1 366,8	328,7	193,1	179,0	432,5	1 500,0	807,2	692,8	226,6	631,8
1984	3 733,7	1 364,5	326,9	193,6	176,9	437,2	1 501,5	802,1	699,4	223,4	641,8
1985	3 668,6	1 362,9	330,0	197,6	171,7	437,0	1 425,0	733,1	691,9	218,8	669,3
1986	3 639,5	1 359,0	336,9	200,6	166,4	433,6	1 380,5	706,5	674,0	216,4	673,0

H.v. = Herstellung von.

1) Ohne die Beschäftigten der handwerklichen Nebenbetriebe.

2) Systematik der Wirtschaftszweige (WZ) rev., Fassung für die Handwerkszählung 1977.

3) Der Jahresdurchschnitt wird wie folgt ermittelt: 1/8 des 4. VJ des Vorjahres plus 1/4 des 1. bis 3. VJ plus 1/8 des 4. VJ des Berichtsjahres.

4) Für das handwerkliche Bauhauptgewerbe werden jeweils die vorläufigen Angaben der monatlichen Berichterstattung im Bauhauptgewerbe übernommen.

Tabelle 2: Umsatz des Handwerks¹⁾ nach Wirtschaftsabteilungen und Wirtschaftsunterabteilungen²⁾
Mrd. DM

Jahr	Handwerk insgesamt	Verarbeitendes Gewerbe					Baugewerbe			Handel	Dienstleistungen
		zusammen	darunter				zusammen	Bauhauptgewerbe 3)	Ausbaugewerbe		
			Stahl-, Maschinen- und Fahrzeugbau, H.v. ADV-Einrichtungen	Elektrotechnik, Feinmechanik H.v. EBM-Waren usw.	Holz-, Papier- und Druckgewerbe	Ernährungsgewerbe, Tabakverarbeitung					
1980	317,1	138,3	39,2	17,1	16,6	44,8	128,8	74,2	54,6	37,3	12,3
1981	318,4	139,1	38,8	17,8	16,4	45,8	127,8	73,0	54,8	38,4	12,8
1982	313,4	137,3	38,2	17,0	15,6	46,7	123,0	69,0	54,0	39,7	13,1
1983	323,6	141,2	41,4	17,3	15,9	46,4	126,6	71,3	55,4	42,1	13,3
1984	329,1	143,8	42,7	18,2	16,1	46,4	128,0	70,9	57,1	43,4	13,6
1985	326,0	147,0	45,4	18,9	15,7	46,3	120,7	63,7	57,0	43,9	14,0
1986	340,7	154,0	50,5	20,0	16,1	46,2	125,9	67,0	58,0	46,8	14,5

H.v. = Herstellung von.

1) Ohne den Umsatz der handwerklichen Nebenbetriebe, ohne Umsatz-(Mehrwert-)steuer.

2) Systematik der Wirtschaftszweige (WZ) rev., Fassung für die Handwerkszählung 1977.

3) Für das handwerkliche Bauhauptgewerbe werden jeweils die vorläufigen Angaben der monatlichen Berichterstattung im Bauhauptgewerbe übernommen.

Bei den Handwerksunternehmen, die mit Schwerpunkt im Verarbeitenden Gewerbe tätig sind, hat sich die Beschäftigung im vierten Quartal 1986 praktisch stabilisiert, die Veränderungs-
raten für die einzelnen Quartale lauten hier - 0,4 %, - 0,2 %, - 0,3 %, - 0,0 %. Auch beim handwerklichen Bauhauptgewerbe (- 5,5 %, - 2,4 %, - 2,5 %, - 1,1 %) und beim handwerklichen Ausbaugewerbe (- 3,4 %, - 0,2 %, - 2,4 %, - 1,6 %) zeichnet sich eine Verlangsamung der Verminderung der Beschäftigung ab. Dies steht sicherlich in Zusammenhang mit der Umkehr der Umsatzentwicklung in diesen Wirtschaftszweigen. Im ersten Quartal 1986 lag der Umsatz im handwerklichen Bauhauptgewerbe um 4,2 % niedriger als im gleichen Quartal des Vorjahres, im zweiten Quartal 1986 lag er dagegen um 3,4 %, im dritten Quartal um 5,8 % und im vierten Quartal um 10,1 % höher als im Vorjahresquartal. Die entsprechenden Veränderungsraten für das Ausbaugewerbe lauten - 2,8 %, + 1,9 %, + 1,4 % und + 4,6 %.

Ein Blick auf den Zeitraum von 1976 bis 1986 zeigt, daß in den letzten zehn Jahren im Handwerk die Chancen und Risiken sehr unterschiedlich auf die einzelnen Gewerbezweige verteilt waren. Prosperität und Niedergang sind gleichermaßen vertreten. Bei 23 der in die laufende Handwerksberichterstattung einbezogenen Gewerbezweige lag die Beschäftigung 1986 niedriger als 1976, bei 10 Gewerbezweigen lag sie höher. Besonders ausgeprägt war der Unterschied im Beschäftigungsniveau bei den Beton- und Terrazzoherstellern, die 1986 nur

noch drei Fünftel der Beschäftigten des Jahres 1976 aufwiesen. Bei den Schuhmachern lag die Beschäftigung um mehr als ein Drittel niedriger als zehn Jahre zuvor. Die Textilreiniger meldeten 1986 ein Viertel weniger Beschäftigte als 1976. Bei den Schmieden, den Maurern, Beton-, Stahlbeton- und Straßenbauern und den Fliesen-, Platten- und Mosaiklegern lag die Beschäftigung um ein Fünftel niedriger.

Eine deutlich höhere Zahl an Beschäftigten als 1976 wiesen die Gebäudereiniger auf, der Unterschied im Beschäftigungsniveau zwischen 1976 und 1986 betrug hier mehr als drei Fünftel des Niveaus von 1976. Bei den Augenoptikern und bei den handwerklichen Maschinenbauern lag die Beschäftigung um etwa ein Viertel höher als 1976. Die Bäcker und die Zentralheizungs- und Lüftungsbauer beschäftigten 1986 um ein Zehntel mehr Personen als 1976.

Beim Umsatz weisen nur die Damen- und Herrenschneider negative Veränderungsraten auf. Der Umsatz lag 1986 nominal, d.h. trotz der allgemeinen Geldentwertung - um 12 % niedriger als 1976. Auch die anderen beiden in die laufende Handwerksberichterstattung einbezogenen Zweige des Bekleidungs-, Textil- und Ledergerbes, nämlich Schuhmacher und Raumausstatter, weisen 1986 einen gegenüber 1976 praktisch unveränderten Umsatz aus. Nahezu doppelt so hoch wie 1976 war der Umsatz dagegen 1986 bei den Maschinenbauern, den Buchdruckern, Schriftsetzern, Druckern, den Gebäudereinigern und den Kraftfahrzeugmechanikern.

BESCHAEFTE UND UMSATZ DES HANDWERKS *)

NACH GEWERBEZWEIGEN

NR. DER SYSTE- MATIK 1)	GEWERBEGLIEDERUNG	BESCHAEFTE				UMSATZ			
		1976 2)	1986 3)	VERAENDERUNG 1986 GEGENUEBER 1976		1976 2)	1986 3)	VERAENDERUNG 1986 GEGENUEBER 1976	
		1000	1000	1000	%	MRD. DM	MRD. DM	MRD. DM	%
109	FLIESEN-, PLATTEN- UND MOSAIKLEGER	42,8	34,5	-6,3	-19,4	3174,6	3570,9	396,4	12,5
110	BETONSTEIN- UND TERRAZZOHERSTELLER	11,9	6,8	-5,1	-42,5	814,7	820,4	5,7	0,7
113	STEINMETZEN UND STEINBILDHAUER	19,2	16,6	-2,5	-13,2	1243,3	1698,1	454,8	36,6
115	MALER UND LACKIERER	195,4	179,2	-16,2	-8,3	7485,5	11259,4	3773,8	50,4
201	SCHMIEDE	22,7	17,9	-4,8	-21,2	1331,3	1699,0	367,6	27,6
202	SCHLOSSER	115,3	112,8	-2,5	-2,2	7620,9	12711,6	5090,7	66,8
204	MASCHINENBAUER (MUEHLENBAUER)	51,6	61,2	9,6	18,6	4405,5	8770,3	4364,7	99,1
207, 207A	MECHANIKER (NAEHMASCHINEN-, ZWEIRADMECH.) KAEHLTEANLAGENBAUER	18,2	18,2	-0,0	-0,2	1460,1	2099,4	639,3	43,8
209	KRAFTFAHRZEUGMECHANIKER	244,7	249,4	4,7	1,9	29716,5	55716,2	25999,7	87,5
211	LANDMASCHINENMECHANIKER	30,9	26,7	-4,2	-13,7	4075,2	4911,4	836,3	20,5
214, 215	KLEMPNER, GAS- UND WASSERINSTALLATEURE	140,4	117,7	-22,7	-16,1	8504,4	10526,6	2022,2	23,8
216	ZENTRALHEIZUNGS- UND LUEFTUNGSBAUER	95,9	106,0	10,1	10,5	7304,8	11510,0	4205,2	57,6
218	ELEKTROINSTALLATEURE	188,2	175,3	-12,9	-6,8	10062,8	15157,5	5094,7	50,6
222	RADIO- UND FERNSEHMECHANIKER	29,6	28,4	-1,2	-4,0	2787,0	3978,4	1191,4	42,7
223	UHRMACHER	18,6	15,3	-3,3	-17,5	1441,7	1699,3	257,5	17,9
301	TISCHLER	200,0	179,5	-20,5	-10,3	13012,8	17446,0	4433,2	34,1
401, 402	HERRENSCHNEIDER, DAMENSCHNEIDER	36,0	21,6	-14,4	-40,0	952,0	839,2	-112,8	-11,9
413	SCHUHMACHER	28,0	17,8	-10,2	-36,5	1166,9	1211,0	44,1	3,8
418	RAUMAUSSTATTER	36,5	29,5	-7,0	-19,1	2461,7	2652,5	190,9	7,8
501	BAECKER	194,2	218,7	24,5	12,6	11854,8	16693,2	4838,4	40,8
502	KONDITOREN	37,6	39,7	2,1	5,5	1738,5	2486,3	747,8	43,0
503	FLEISCHER	203,3	197,1	-6,3	-3,1	26299,0	29249,0	2950,0	11,2
601	AUGENOPTIKER	22,4	24,7	2,3	10,1	1916,1	2927,8	1011,7	52,8
606	ZAHNTECHNIKER	37,8	45,9	8,1	21,4	2162,8	3385,2	1222,4	56,5
607	FRISEURE	200,8	197,3	-3,6	-1,8	3729,6	5817,5	2087,9	56,0
608, 610	TEXTILREINIGER	30,5	22,7	-7,8	-25,6	869,1	1023,2	154,1	17,7
611	GEBAUDEREINIGER	249,0	404,7	155,7	62,5	2395,7	4623,8	2228,0	93,0
701	GLASER	22,1	22,3	0,3	1,2	1674,3	2337,3	663,0	39,6
707	FOTOGRAFEN	13,7	11,7	-2,0	-14,9	857,2	1044,4	187,2	21,8
709	BUCHDRUCKER: SCHRIFTSETZER, DRUCKER	21,8	22,1	0,2	1,1	1341,4	2602,1	1260,6	94,0
101, 102, 107	MAURER, BETON-, STAHLBETONBAUER UND STRASSENBAUER 2)	47,7	42,4	-5,3	-11,1	2151,1	3149,3	998,2	46,4
114	STUKKATEURE 2)	670,2	529,2	-141,1	-21,0	39117,0	50649,7	11532,7	29,5
105, 106	ZIMMERER UND DACHDECKER 2)	127,3	114,1	-13,2	-10,3	8270,7	10497,2	2226,5	26,9
1	BAU- UND AUSBAUGEWERBE	1164,4	970,6	-193,8	-16,6	65421,0	86489,4	21068,4	32,2
2	METALLGEWERBE	1102,2	1070,4	-31,8	-2,9	88634,8	145046,6	56411,8	63,6
3	HOLZGEWERBE	237,5	214,4	-23,0	-9,7	15479,5	20864,3	5384,8	34,8
4	BEKLEIDUNGS-, TEXTIL- UND LEDERGEWERBE	141,3	96,9	-44,4	-31,4	7013,5	7204,0	190,6	2,7
5	NAHRUNGSMITTELGEWERBE	453,8	475,2	21,3	4,7	42822,6	51957,9	9135,3	21,3
6	GEWERBE FUER GESUNDHEITS- UND KOERPERPFLEGE SOWIE CHEMISCHES UND REINIGUNGSGEWERBE	554,0	715,3	161,3	29,1	12097,2	19451,1	7353,9	60,8
7	GLAS-, PAPIER-, KERAMISCHE UND SONSTIGE GEW.	91,7	88,6	-3,0	-3,2	6323,1	9718,2	3395,1	53,7
1-7	HANDWERK INSGESAMT	3744,9	3631,5	-113,4	-3,0	237791,7	340731,4	102939,7	43,3

*) OHNE HANDWERKLICHE NEBENBETRIEBE

1) NACH DEM VERZEICHNIS DER GEWERBE, DIE ALS HANDWERK BETRIEBEN WERDEN KOENNEN (ANLAGE A DER HANDWERKSORDNUNG)

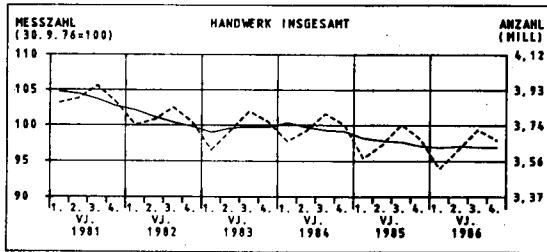
2) ERGEBNISSE DER HANDWERKSZAEHLUNG 1977, EINSCHL. DER TEILJAHRESMELDER

3) JAHRESDURCHSCHNITT

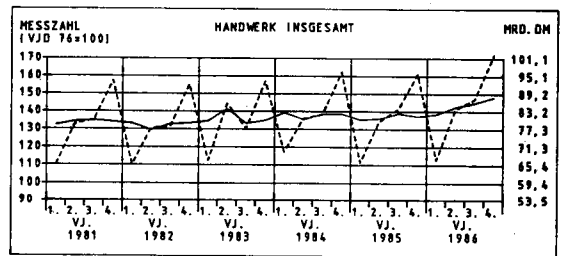
ORIGINAL- UND SAISONBEREINIGTE WERTE

--- ORIGINALWERTE
— BEREINIGTE WERTE

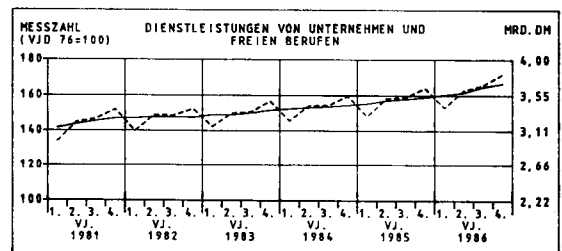
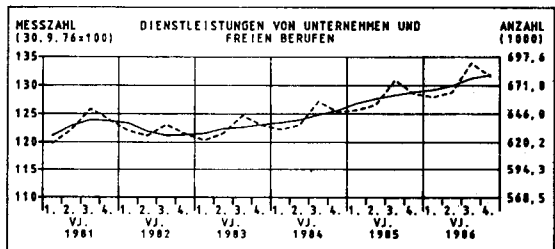
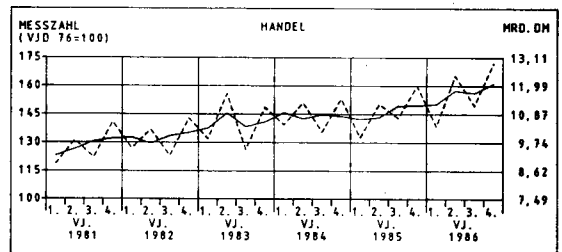
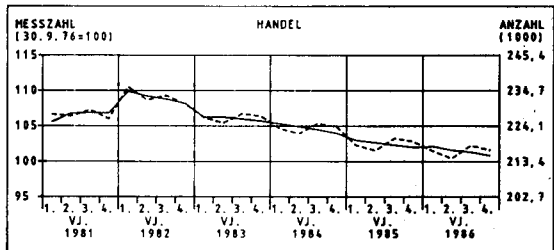
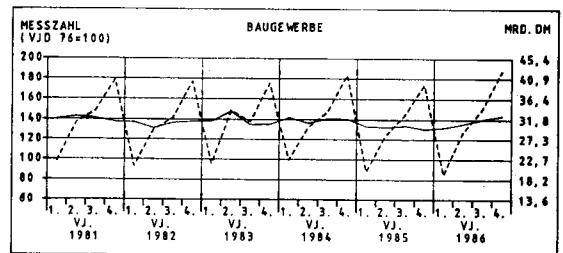
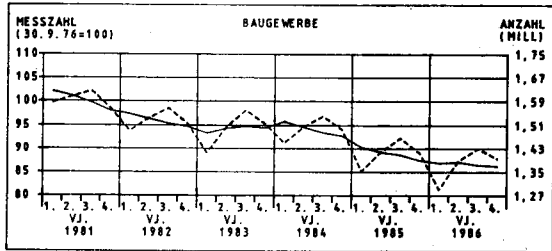
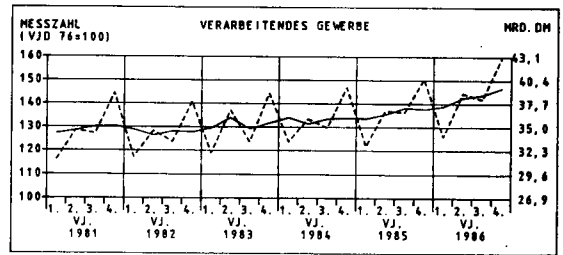
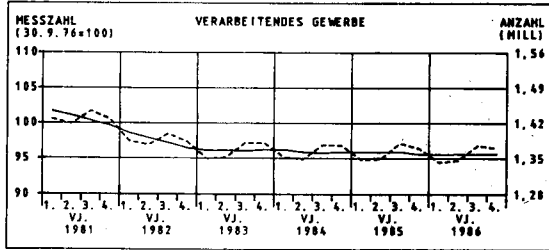
BESCHÄFTIGTE



UMSATZ



NACH AUSGEWÄHLTEN WIRTSCHAFTSABTEILUNGEN

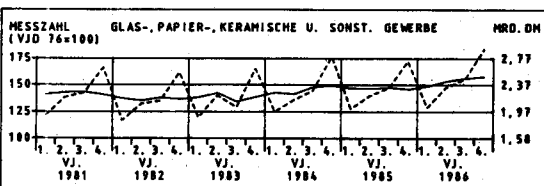
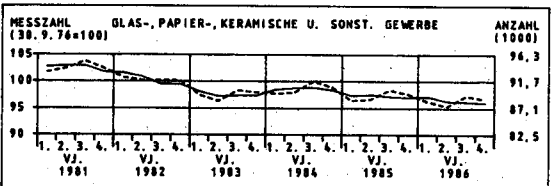
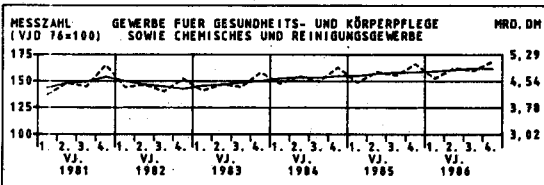
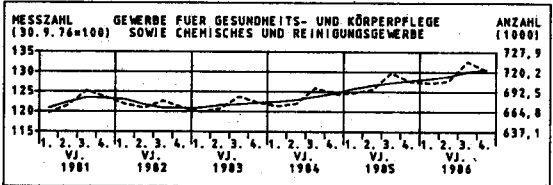
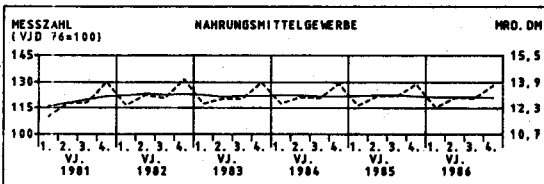
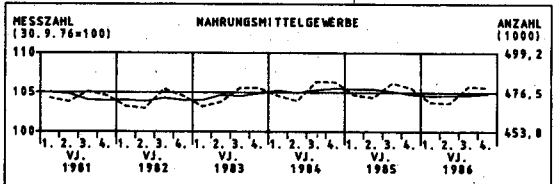
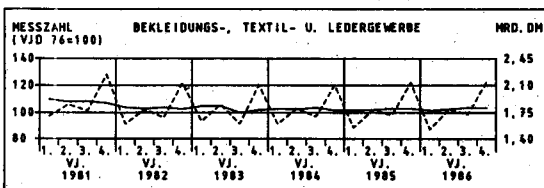
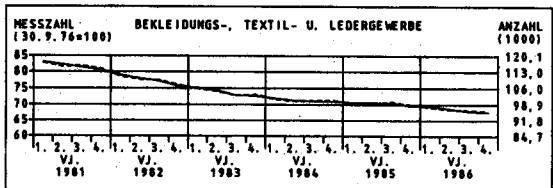
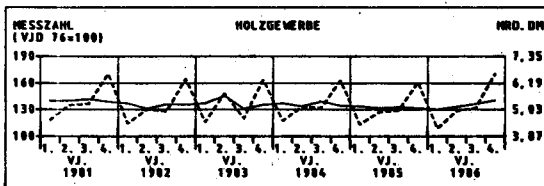
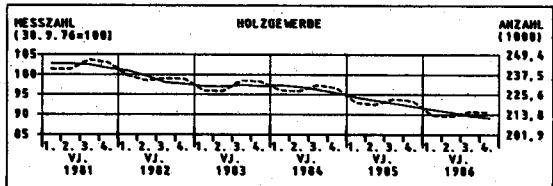
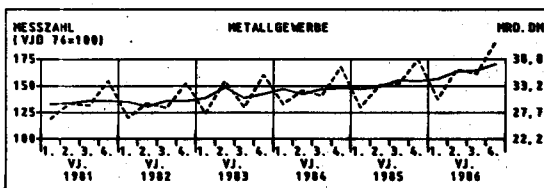
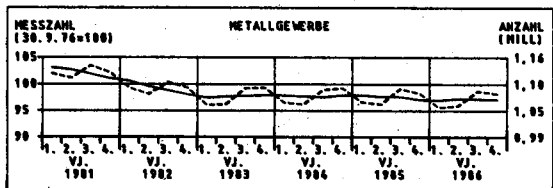
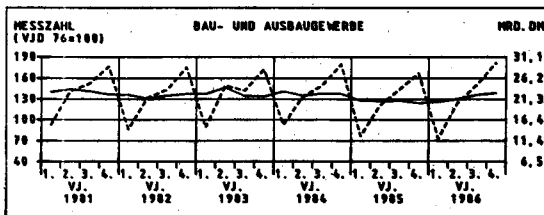
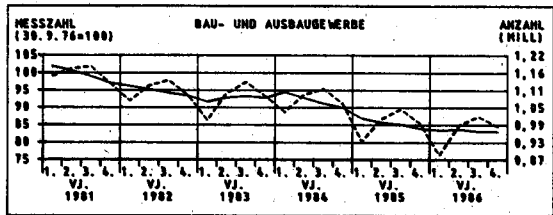


1) BEREINIGT NACH DEM BERLINER VERFAHREN VERSION 4, OHNE KALENDERTÄGLICHE BEREINIGUNG.
2) OHNE UMSATZ- (MEHRWERT-) STEUER.

NACH AUSGEWÄHLTEN GEBIEBEGRUPPEN

BESCHÄFTIGTE

UMSATZ



*) OHNE HANDWERKLICHE NEBENBETRIEBE.
1) BEREINIGT NACH DEN BERLINER VERFAHREN VERSION 4, OHNE KALENDERTÄGLICHE BEREINIGUNG.
2) OHNE UMSATZ- (MEHRWERT-)STEUER.

NR. DER SYSTE- MATIK 1)	WIRTSCHAFTSGLIEDERUNG	1985	1986	VERAEND.	1985	1986	1986	VERAENDERUNG	
				1986 GEGEN 1985	2.HJ	1.HJ	2.HJ	2.HJ 1986 GEGEN 1.HJ 1986	2.HJ 1986 GEGEN 2.HJ 1985
		1000		%	1000		%		
0-7	HANDWERK INSGESAMT	3668,6	3631,5	-1,0	3703,3	3581,1	3681,9	2,8	-0,6
2	VERARBEITENDES GEWERBE	1362,9	1359,0	-0,3	1370,5	1350,5	1367,6	1,3	-0,2
	DARUNTER:								
22	GEWINNUNG U. VERARBEITUNG VON STEINEN UND ERDEN, FEINKERAMIK, GLAS UND ZWAR:	29,3	27,9	-4,6	29,7	27,3	28,6	4,6	-4,0
222	VERARB.V.STEINEN U.ERDEN (O.GROBK.,SCHLEIFM.)	24,2	23,1	-4,6	24,5	22,5	23,6	4,6	-3,9
23	METALLERZEUGUNG U. -BEARBEITUNG	114,8	113,4	-1,2	115,5	112,7	114,2	1,4	-1,1
	DARUNTER:								
2391	SCHLOSSEREI, SCHMIEDEREI U. AE., ANG	76,7	76,3	-0,5	77,3	75,7	77,0	1,7	-0,3
2395	REPARATURWERKSTAETTEN FUER LANDMASCHINEN	20,5	19,6	-3,7	20,6	19,7	19,8	0,3	-4,1
24	STAHL-, MASCHINEN- U. FAHRZEUGBAU, H.V. ADV.-EINR.	330,0	336,9	2,1	333,7	322,6	341,2	2,6	2,2
	DARUNTER:								
240	H.V. STAHL- U. L. METALLKONSTRUKT., WEICHENBAU	31,6	30,9	-2,2	31,4	30,5	31,3	2,5	-0,3
242	MASCHINENBAU	90,3	96,4	6,7	92,1	94,5	98,3	4,1	6,8
2451	REP.V. KRAFTFAHRZEUG., FAHRRAD., LACKIERUNG 2)	172,6	173,3	0,4	174,5	171,8	174,8	1,7	0,2
25	ELEKTROTECHNIK, FEINMECHANIK, H.V. EDM-WAREN USW.	197,6	200,6	1,5	199,5	199,3	202,0	1,3	1,2
	DARUNTER:								
250	ELEKTROTECHNIK	45,0	45,8	1,8	45,6	45,3	46,3	2,2	1,4
252	FEINMECHANIK, OPTIK	91,9	93,8	2,1	93,0	93,2	94,5	1,4	1,7
259	REPARATUR V. GEBRAUCHSGUETERN D. UNTER-ABT. 25	21,4	21,0	-1,7	21,1	21,1	21,0	-0,4	-0,8
26	HOLZ-, PAPIER- UND DRUCKGEWERBE	171,7	166,4	-3,1	171,3	166,8	166,0	-0,4	-3,1
	DARUNTER:								
2611	H.V. BAUELEMENTEN A. HOLZ (O. FERTIGTEILBAUTEN)	52,6	50,9	-3,2	52,5	50,7	51,2	0,8	-2,6
2613/4	H.V. HOLZMOEBELN U. SONSTIGEN HOLZWAREN	80,5	77,1	-4,2	80,2	77,7	76,5	-1,5	-4,5
2681	DRUCKEREI	22,9	23,2	1,1	23,0	23,2	23,2	0,2	0,9
27	LEDER-, TEXTIL- UND BEKLEIDUNGSGEWERBE	67,1	64,6	-3,6	67,0	65,3	64,0	-1,9	-4,5
	DARUNTER:								
276	BEKLEIDUNGSGEWERBE	42,8	41,3	-3,5	42,8	41,7	41,0	-1,8	-4,2
279	REP.V. SCHUHEN, GEBRAUCHSGUETERN A. LEDER U. AE.	11,4	11,0	-3,7	11,5	11,1	10,6	-2,3	-5,3
28/9	ERNAHRUNGSGEWERBE, TABAKVERARBEITUNG	437,0	433,6	-0,8	438,1	431,2	436,0	1,1	-0,5
	DARUNTER:								
284	H.V. BACKWAREN	235,0	236,4	0,6	226,0	234,1	236,6	1,9	1,1
2914	FLEISCHVERARBEITUNG (OH. TALGSCHMELZEN U. AE.)	183,1	178,6	-2,5	183,1	178,4	178,7	0,2	-2,4
3	BAUGEWERBE	1425,0	1380,5	-3,1	1443,2	1348,5	1412,6	4,8	-2,1
	DAVON:								
30	BAUHAUPTGEWERBE 3)	733,1	706,5	-3,6	745,1	683,9	729,2	6,6	-2,1
31	AUSBAUGEWERBE	691,9	674,0	-2,6	698,1	664,6	683,4	2,8	-2,1
	DARUNTER:								
3101	KLEMPNEREI, GAS- U. WASSERINSTALLATION	115,2	111,9	-2,9	115,7	111,3	112,4	1,0	-2,9
3103	INST. V. HEIZUNGS-, KLIMA- U. GESUNDH. TECHN. ANL.	108,4	106,0	-2,2	108,6	104,9	107,0	2,1	-1,5
3105	ELEKTROINSTALLATION	158,8	154,1	-2,9	158,6	153,2	155,0	1,2	-2,3
31621	GLASERGEWERBE	19,9	19,4	-2,9	20,1	19,4	19,4	-0,1	-3,5
31624/7	MALER- U. LACKIERERGERWERBE, TAPETENKLEBEREI	169,2	166,4	-1,7	174,7	160,4	172,4	7,4	-1,3
31631	BAUTISCHLEREI	57,0	55,7	-2,2	56,9	55,6	55,8	0,4	-1,9
3165	FUSSBODEN-, FLIESEN- U. PLATTENLEGEREI	46,5	43,9	-5,6	46,5	43,2	44,6	3,2	-4,0
4	HANDEL	218,8	216,4	-1,1	218,8	216,3	216,5	0,1	-1,1
	DARUNTER:								
43	EINZELHANDEL (EH)	199,0	196,8	-1,1	199,0	196,7	196,9	0,1	-1,1
	DAVON:								
431	EH. M. NAHRUNGSMITTELN, GETRAENKEN, TABAKWAREN	24,1	24,0	-0,5	24,2	24,1	23,8	-1,4	-1,8
432	EH. M. TEXTILIEN, BEKLEIDG., SCHUHEN, LEDERWAREN	14,0	13,7	-2,5	13,9	13,7	13,6	-1,1	-2,2
434	EH. M. ELEKTROTECHN. ERZEUGNISSEN, MUSIKINSTR.	20,3	19,2	-5,0	20,2	19,5	19,0	-2,2	-5,9
438	EH. M. FAHRZEUGEN 2)	97,9	98,4	0,4	98,1	97,5	99,2	1,7	1,1
433,									
435-437,									
439	UEBRIGER EINZELHANDEL	42,8	41,6	-2,8	42,6	41,9	41,3	-1,4	-3,1
7	Dienstleistungen v. Unternehmen u. fr. Berufen	659,3	673,0	2,1	666,2	663,4	662,6	2,9	2,2
	DARUNTER:								
73	WAESCH., KOERPERPFLG. U. A. PERSOENL. DIENSTL. UND ZWAR:	232,3	227,8	-1,9	233,4	227,7	227,9	0,1	-2,4
731	WAESCHEREI, REINIGUNG	23,3	22,4	-3,8	23,1	22,6	22,3	-1,5	-3,8
7351	FRISEURGEWERBE	199,3	195,7	-1,8	200,4	195,5	195,9	0,2	-2,3
7391	FOTOGRAFISCHES GEWERBE	9,3	9,3	-0,2	9,4	9,2	9,3	1,3	-0,3
74	GEBAEUDEREINIG., ABFALLBES. U. A. HYGIEN. EINR.	410,6	428,5	4,4	418,2	419,2	437,7	4,4	4,7
	DARUNTER:								
7419	SONST. GEBAEUDEREINIGUNG U. AE. (O. FASSADEN)	382,3	398,9	4,3	389,3	390,3	407,5	4,4	4,7

*) OHNE DIE BESCHAEFFTIGTEN DER HANDWERKLICHEN NEBENBETRIEBE.

1) SYSTEMATIK DER WIRTSCHAFTSZWEIGE (WZ) REV., FASSUNG FUER DIE HANDWERKSZAEHLUNG 1977 (KURZBEZEICHNUNGEN).

2) WEGEN UMSETZUNGEN MIT DEN VORQUARTALEN NUR EINGESCHRAENKT VERGLEICHBAR.

3) FUER DAS HANDWERKLICHE BAUHAUPTGEWERBE WERDEN IM 1. BIS 3. QUARTAL DES JAHRES JEWEILS DIE VORLAEUFIGEN ANGABEN DER MONATLICHEN BERICHTERSTATTUNG IM BAUGEWERBE UEBERNOMMEN.

HANDWERKS *)

ZWEIGEN

1984 3. VJ	1984 4. VJ	1985 1. VJ	1985 2. VJ	1985 3. VJ	1985 4. VJ	1986 1. VJ	1986 2. VJ	1986 3. VJ	1986 4. VJ	VERÄNDERUNG		NR. DER SYSTE- MATIK 1)
										4. VJ 1986 GEGEN 3. VJ 1986	4. VJ 1986 GEGEN 4. VJ 1985	
1000										%		
3804.5	3746.7	3572.3	3644.2	3748.3	3672.2	3516.6	3618.9	3720.8	3666.9	-1.4	-0.1	0-7
1377.5	1376.4	1347.8	1349.6	1381.0	1370.3	1342.5	1346.6	1376.6	1370.8	-0.4	0.0	2
31.8	30.2	27.5	30.2	30.3	28.2	26.0	29.0	29.0	27.2	-6.1	-3.4	22
26.2	25.0	22.7	24.9	25.0	23.3	21.5	23.9	24.0	22.5	-6.1	-3.4	222
116.8	116.6	113.0	113.7	116.6	115.1	111.8	111.9	115.3	114.5	-0.7	-0.5	23
78.0	77.8	75.5	76.1	78.0	77.0	75.2	75.3	77.7	77.4	-0.4	0.5	2391
21.0	20.9	20.3	20.2	20.9	20.5	19.5	19.5	20.0	19.6	-2.0	-4.4	2395
329.0	326.2	325.4	325.9	337.2	334.5	330.8	334.1	344.5	341.4	-0.9	2.1	24
33.1	33.0	31.8	30.7	31.8	31.2	30.2	30.6	31.7	31.2	-1.5	0.1	240
88.3	88.4	88.0	89.7	89.9	89.9	84.4	96.1	99.5	98.2	-1.3	5.7	242
172.3	171.7	170.6	170.5	176.4	174.6	170.7	171.4	176.1	175.4	-0.4	0.5	2491
195.6	197.1	195.1	195.5	201.1	200.5	199.0	198.8	203.2	202.7	-0.2	1.1	25
44.6	44.8	43.9	44.7	46.2	45.4	44.9	45.8	46.5	46.2	-0.5	1.9	250
89.7	90.6	90.9	90.8	93.7	93.6	93.3	92.6	95.2	95.0	-0.2	1.5	252
22.3	22.5	21.5	21.0	21.1	21.4	21.0	20.8	21.0	21.1	0.3	-1.5	259
177.5	177.1	170.5	169.9	171.8	171.6	165.4	164.7	166.3	166.8	0.3	-2.8	26
55.1	54.9	52.0	51.9	52.7	52.8	50.0	50.2	51.5	51.4	-0.2	-2.6	2611
83.3	82.9	80.3	79.7	80.5	80.1	77.2	76.4	76.5	76.8	0.5	-4.1	2613/4
23.0	23.2	22.7	22.9	23.0	23.1	23.3	23.0	23.2	23.4	1.0	1.3	2681
68.7	68.8	66.8	66.1	67.4	67.2	65.0	63.8	64.1	64.0	-0.2	-4.7	27
44.0	44.2	42.7	41.9	43.1	42.9	41.6	40.7	41.0	41.1	0.2	-4.2	276
11.5	11.4	11.3	11.5	11.5	11.4	11.1	10.9	10.8	10.7	-1.2	-6.1	279
442.6	442.7	434.2	432.9	440.8	437.7	429.0	428.9	438.5	438.4	-0.0	0.2	28/9
236.7	238.1	232.7	232.6	237.5	236.5	232.9	234.1	239.9	240.5	0.3	1.7	284
186.7	185.4	182.7	181.5	184.3	182.3	177.6	176.3	179.7	179.1	-0.3	-1.7	2914
1542.4	1496.6	1354.5	1421.2	1467.9	1416.0	1293.9	1390.0	1431.7	1397.1	-2.4	-1.3	3
826.3	782.1	681.8	738.3	757.9	726.3	644.2	720.6	738.9	718.3	-2.8	-1.1	30
716.2	714.5	672.7	683.0	710.0	689.7	649.7	669.4	692.8	678.8	-2.0	-1.6	31
118.8	119.7	113.2	112.7	117.2	115.9	109.3	110.8	113.4	112.0	-1.2	-3.4	3101
111.1	111.6	107.5	106.0	110.1	108.4	103.6	103.8	108.1	108.3	0.2	-0.1	3103
160.3	163.8	157.9	156.2	160.1	158.1	151.5	151.7	156.6	155.2	-0.9	-1.8	3105
20.4	20.5	19.6	19.7	20.3	20.1	19.2	19.1	19.5	19.3	-1.3	-4.1	31621
176.5	172.6	156.5	169.5	181.1	167.2	153.0	166.6	177.0	167.0	-5.6	-0.1	31624/7
60.9	59.0	56.6	56.2	57.4	56.7	55.2	55.3	56.2	55.7	-0.9	-1.8	31631
50.7	50.4	44.9	46.1	46.8	46.1	41.6	43.6	45.1	44.7	-0.9	-3.1	3165
224.4	223.3	217.9	216.3	220.0	218.9	216.2	213.9	217.8	216.4	-0.6	-1.2	4
204.1	203.0	198.2	196.8	200.1	199.2	196.6	194.5	198.1	196.8	-0.6	-1.2	43
24.2	23.9	24.1	23.9	24.3	24.4	24.2	23.8	23.9	23.7	-0.7	-2.7	431
14.4	14.5	14.0	13.9	13.9	13.9	13.8	13.5	13.6	13.6	-0.4	-2.3	432
20.6	20.4	20.3	20.2	20.3	20.2	19.4	18.8	19.1	19.1	0.2	-5.2	434
99.7	99.3	97.5	96.7	99.0	97.9	97.5	97.3	100.1	99.4	-0.6	1.5	438
												433,
												435-437.
												439
657.6	647.8	649.7	654.6	676.9	664.5	661.6	666.0	692.2	680.1	-1.7	2.4	7
239.1	235.2	230.6	228.5	236.5	232.0	227.2	224.3	229.9	227.3	-1.1	-2.0	73
24.3	23.7	23.4	23.3	23.3	22.7	22.6	22.4	22.3	22.1	-0.7	-2.7	731
204.7	201.7	197.6	195.6	203.3	195.5	195.0	192.4	197.9	195.4	-1.3	-2.1	7351
9.7	9.4	9.2	9.1	9.5	9.3	9.2	9.1	9.4	9.4	0.7	1.3	7391
402.2	396.6	402.8	409.8	423.5	415.9	417.9	425.1	445.1	435.7	-2.1	4.8	74
374.4	369.3	375.1	381.6	394.3	387.1	389.1	395.8	414.3	405.4	-2.2	4.7	7419

NR. DER SYSTEMATIK 1)	WIRTSCHAFTSGLIEDERUNG	1985	1986	VERAEND. 1986 GEGEN 1985	1985	1986	1986	VERAENDERUNG	
					2.HJ	1.HJ	2.HJ	2.HJ	2.HJ
		MILL. DM	MILL. DM	%	MILL. DM	MILL. DM	%	1986 GEGEN 1985	1986 GEGEN 1985
0-7	HANDWERK INSGESAMT	325966.0	340731.5	4.5	179918.2	150999.1	189732.4	25.7	5.5
2	VERARBEITENDES GEWERBE	147041.8	153969.2	4.7	77345.0	72797.3	81171.9	11.5	4.9
	DARUNTER:								
22	GEWINNUNG U. VERARBEITUNG VON STEINEN UND ERDEN, FEINKERAMIK, GLAS UND ZWAR:	2902.3	2979.4	2.7	1646.1	1259.0	1720.4	36.6	4.5
222	VERARB.V.STEINEN U.ERDEN (O.GROBK.,SCHLEIFM.)	2422.9	2489.7	2.8	1373.4	1052.0	1437.7	36.7	4.7
23	METALLERZEUGUNG U. -BEARBEITUNG	11561.1	11825.4	2.3	6435.3	5234.4	6591.0	25.9	2.4
	DARUNTER:								
2391	SCHLOSSEREI, SCHMIEDEREI U. AE., ANG	7227.8	7456.0	3.2	4029.1	3275.5	4180.5	27.6	3.8
2395	REPARATURWERKSTAETTEN FUER LANDMASCHINEN	2656.8	2660.5	0.1	1473.6	1201.7	1458.8	21.4	-1.0
24	STAHL-, MASCHINEN-U. FAHRZEUGBAU, H.V. ADV-EINR.	45352.6	50478.8	11.3	23636.9	24223.0	26255.8	8.4	11.1
	DARUNTER:								
240	H.V. STAHL-U. L. METALLKONSTRUKT., WEICHENBAU	3456.3	3750.0	8.5	1942.0	1610.0	2140.0	32.9	10.2
242	MASCHINENBAU	10658.9	12102.4	13.5	5647.1	5743.7	6358.7	10.7	12.6
2491	REP.V. KRAFTFAHRZEUG., FAHRRAD., LACKIERUNG 2)	26998.0	29920.7	10.8	13841.4	14605.4	15315.3	4.9	10.6
25	ELEKTROTECHNIK, FEINMECHANIK, H.V. EBM-WAREN USW.	18930.3	20036.3	5.8	9993.3	9509.6	10526.7	10.7	5.3
	DARUNTER:								
250	ELEKTROTECHNIK	4786.6	5335.6	11.5	2573.7	2430.6	2905.2	19.5	12.9
252	FEINMECHANIK, OPTIK	8553.2	8825.6	3.2	4411.8	4355.4	4470.2	2.6	1.3
259	REPARATUR V. GEBRAUCHSGUETERN D. UNTER-ABT. 25	2038.4	2126.5	4.3	1130.2	946.4	1180.1	24.7	4.4
26	HOLZ-, PAPIER- UND DRUCKGEWERBE	15658.8	16145.0	3.1	8398.3	7290.0	8859.0	21.5	5.5
	DARUNTER:								
2611	H.V. BAUELEMENTEN A. HOLZ (O. FERTIGTEILBAUTEN)	4643.7	4736.4	2.0	2622.9	1999.1	2737.4	36.9	4.4
2613/4	H.V. HOLZMOEBELN U. SONSTIGEN HOLZWAREN	7441.1	7572.9	1.8	3893.2	3493.4	4079.5	16.8	4.8
2681	DRUCKEREI	2457.1	2690.5	9.5	1281.0	1281.1	1409.4	10.0	10.0
27	LEDER-, TEXTIL- UND BEKLEIDUNGSGEWERBE	4063.7	4013.7	-1.2	2260.5	1766.7	2247.0	27.2	-0.6
	DARUNTER:								
276	BEKLEIDUNGSGEWERBE	2541.7	2505.3	-1.4	1429.7	1082.5	1422.7	31.4	-0.5
279	REP.V. SCHUHEN, GEBRAUCHSGUETERN A. LEDER U. AE.	534.6	535.2	0.1	280.0	255.7	279.5	9.3	-0.2
28/9	ERNAERHUNGSGEWERBE, TABAKVERARBEITUNG	46348.5	46151.6	-0.4	23810.3	22402.7	23748.9	6.0	-0.3
	DARUNTER:								
284	H.V. BACKWAREN	16774.2	17163.0	2.3	8624.9	8320.0	8842.9	6.3	2.5
2814	FLEISCHVERARBEITUNG (OH. TALGSCHMELZEN U. AE.)	24536.7	23979.0	-2.3	12587.3	11660.3	12316.7	5.6	-2.1
3	BAUGEWERBE	120718.3	125067.9	3.6	72532.0	48274.2	76793.7	59.1	5.9
	DAVON:								
30	BAUHAUPTGEWERBE 3)	63682.0	67028.0	5.3	39545.8	24274.3	42753.7	76.1	8.1
31	AUSBAUGEWERBE	57036.3	58039.9	1.8	32986.2	23995.9	34040.0	41.8	3.2
	DARUNTER:								
3101	KLEMPNEREI, GAS-U. WASSERINSTALLATION	9680.9	9924.6	2.5	5641.1	4130.1	5794.5	40.3	2.7
3103	INST. V. HEIZUNGS-, KLIMA- U. GESUNDH. TECHN. ANL.	11447.5	11439.4	-0.1	6643.5	4656.0	6783.4	45.7	2.1
3105	ELEKTROINSTALLATION	12541.7	12918.6	3.0	7141.7	5584.4	7334.3	31.3	2.7
31621	GLASERGEWERBE	1930.2	1985.6	2.9	1114.3	809.4	1176.2	45.3	5.6
31624/7	MALER- U. LACKIERERGEWERBE, TAPETENKLEBEREI	10206.8	10420.7	2.1	6116.2	4071.1	6349.6	56.0	3.8
31631	BAUTISCHLEREI	4863.4	4965.4	2.1	2738.7	2078.7	2886.7	38.9	5.4
3165	FUSSBODEN-, FLIESEN- U. PLATTENLEGEREI	4762.6	4738.0	-0.5	2716.9	1935.2	2802.8	44.8	3.2
4	HANDEL	43909.1	46845.2	6.7	22697.3	22761.4	24083.9	5.8	6.1
	DARUNTER:								
43	EINZELHANDEL (EH)	37488.2	40130.5	7.0	19357.6	19518.5	20612.0	5.6	6.5
	DAVON:								
431	EH. M. NAHRUNGSMITTELN, GETRAENKEN, TABAKWAREN	3420.5	3285.8	-3.9	1752.9	1622.5	1663.3	2.5	-5.1
432	EH. M. TEXTILIEN, BEKLEIDG., SCHUHEN, LEDERWAREN	1412.1	1442.2	2.1	780.5	636.4	803.8	25.9	3.0
434	EH. M. ELEKTROTECHN. ERZEUGNISSEN, MUSIKINSTR.	2985.0	2918.3	-2.2	1626.3	1307.3	1611.0	23.2	-0.9
438	EH. M. FAHRZEUGEN 2)	23677.3	26499.6	11.9	11884.6	13277.9	13221.8	-0.4	11.3
433,									
435-437,									
439	UEBRIGER EINZELHANDEL	5993.4	5984.6	-0.1	3313.2	2672.4	3312.2	23.9	-0.0
7	Dienstleistungen v. Unternehmen u. fr. Berufen	13969.1	14508.3	3.9	7169.9	7008.9	7499.4	7.0	4.6
	DARUNTER:								
73	WAESCH., KOERPERPFLG. U. A. PERSOENL. DIENSTL.	7468.7	7583.0	1.5	3830.4	3685.9	3897.1	5.7	1.7
	UND ZWAR:								
731	WAESCHEREI, REINIGUNG	990.8	996.0	0.5	502.8	493.9	502.1	1.7	-0.1
7351	FRISEURGEWERBE	5681.7	5769.6	1.5	2898.3	2815.8	2953.6	4.9	1.9
7391	FOTOGRAFISCHES GEWERBE	738.5	759.4	2.7	400.3	348.2	411.2	16.1	2.7
74	GEBAEUDEREINIG., ABFALLBES. U. A. HYGIEN. EINR.	5288.9	5661.5	7.0	2716.1	2712.8	2948.7	8.7	8.6
	DARUNTER:								
7419	SONST. GEBAEUDEREINIGUNG U. AE. (O. FASSADEN)	4281.7	4581.5	7.0	2198.7	2195.4	2386.1	8.7	8.5

*) OHNE DEN UMSATZ DER HANDWERKLICHEN NEBENBETRIEBE, OHNE UMSATZSTEUER.

1) SYSTEMATIK DER WIRTSCHAFTSZWEIGE (WZ) REV., FASSUNG FUER DIE HANDWERKSAEMLUNG 1977 (KURZBEZEICHNUNGEN).

2) WEGEN UMSETZUNGEN MIT DEN VORQUARTALEN NUR EINGESCHRAENKT VERGLEICHBAR.

3) FUER DAS HANDWERKLICHE BAUHAUPTGEWERBE WERDEN IM 1. BIS 3. QUARTAL DES JAHRES JEWEILS DIE VORLAEUFIGEN ANGABEN DER MONATLICHEN BERICHTERSTATTUNG IM BAUGEWERBE UEBERNOMMEN.

HANDWERKS A)

ZWEIGEN

1984 3. VJ	1984 4. VJ	1985 1. VJ	1985 2. VJ	1985 3. VJ	1985 4. VJ	1986 1. VJ	1986 2. VJ	1986 3. VJ	1986 4. VJ	VERÄNDERUNG		NR. DER SYSTEME- MATIK 1)
										4. VJ 1986 GEGEN 3. VJ 1986	4. VJ 1986 GEGEN 4. VJ 1985	
MILL. DM										%		
82187.0	96446.2	66134.9	79912.9	84056.4	95861.9	67082.1	83917.0	87421.5	102311.0	17.0	6.7	0-7
34943.7	39596.4	32816.6	36880.1	36757.3	40587.7	33898.0	38899.3	38205.8	42946.1	12.5	5.9	2
842.8	933.9	378.3	877.9	803.1	843.0	355.0	904.0	824.6	895.8	8.6	6.3	22
702.9	779.0	317.2	732.3	669.7	703.7	297.8	754.3	688.5	749.2	8.8	6.5	222
2784.5	3403.5	2282.9	2842.9	3012.0	3423.3	2331.0	2903.4	3021.7	3569.3	18.1	4.3	23
1684.6	2134.0	1455.5	1743.2	1866.5	2162.6	1496.5	1779.0	1869.4	2311.1	23.6	6.9	2391
669.1	771.4	496.3	686.9	711.6	762.0	498.3	703.4	719.1	739.7	2.9	-2.9	2395
10301.2	11107.5	9993.2	11722.5	11562.4	12074.5	11059.6	13163.3	12541.9	13714.0	9.3	13.6	24
868.6	1080.5	704.8	809.5	919.3	1022.7	738.3	871.7	961.9	1178.1	22.5	15.2	240
2340.3	2699.4	2342.1	2669.8	2692.4	2954.7	2707.4	3036.3	2983.6	3375.1	13.1	14.2	242
6131.7	6288.9	6009.7	7146.9	6871.0	6970.4	6575.5	8029.9	7427.8	7887.6	6.2	13.2	2491
4302.7	5202.0	4324.1	4612.9	4555.0	5438.3	4494.9	5014.7	4867.0	5659.7	16.3	4.1	25
1144.4	1292.9	1068.4	1144.5	1172.5	1401.2	1134.7	1295.9	1376.5	1528.7	11.1	9.1	280
1900.6	2249.5	1977.2	2164.1	2077.3	2334.5	2054.6	2300.8	2112.5	2357.7	11.6	1.0	282
447.7	676.9	470.1	438.1	449.6	680.6	467.2	479.2	471.5	708.6	50.3	4.1	289
3858.7	4763.5	3456.9	3803.7	3778.9	4619.4	3374.3	3915.7	3951.7	4907.4	24.2	6.2	26
1225.2	1562.6	917.0	1103.8	1141.9	1481.0	884.1	1114.9	1170.3	1567.0	33.9	5.8	2611
1781.7	2163.7	1718.8	1829.2	1775.6	2117.5	1635.6	1857.8	1835.4	2244.2	22.3	-6.0	2613/4
576.0	693.6	576.2	599.9	592.4	688.6	617.1	664.0	665.5	743.9	11.8	8.0	2681
916.0	1322.7	915.1	888.1	925.1	1335.4	884.5	882.2	936.3	1310.7	40.0	-1.8	27
566.8	880.6	578.8	533.2	570.1	859.6	557.3	525.2	581.5	841.3	44.7	-2.1	276
125.7	190.6	114.0	140.6	128.6	191.4	112.7	143.0	127.7	151.8	18.8	0.2	279
11444.9	12273.4	10967.2	11571.0	11565.4	12244.8	10880.2	11522.5	11486.1	12262.7	6.8	0.1	28/9
4030.2	4316.5	3991.2	4158.1	4195.7	4429.2	4033.5	4286.6	4293.1	4549.8	6.0	2.7	284
6156.1	6619.4	5793.2	6186.1	6101.6	6485.8	5673.6	5986.7	5933.8	6384.9	7.6	-1.6	2914
33588.1	41741.1	20017.2	28169.1	32978.0	39554.0	19338.2	28936.0	34244.3	42549.4	24.3	7.6	3
19263.8	23127.0	9066.6	15069.5	18285.1	21260.7	8689.1	15585.2	19346.5	23407.2	21.0	10.1	30
14324.2	18614.1	10950.5	13099.6	14692.8	18293.3	10649.1	13390.8	14897.7	19142.2	28.5	4.6	31
2425.0	3245.6	1834.3	2205.6	2453.0	3188.1	1811.2	2318.9	2511.8	3282.6	30.7	3.0	3101
2826.2	3816.7	2259.6	2544.5	2926.5	3717.0	2108.4	2547.6	2888.6	3894.7	34.8	4.8	3103
2920.6	3966.1	2527.3	2872.7	3133.1	4008.6	2594.2	2990.2	3180.4	4153.8	30.6	3.6	3105
483.8	680.6	365.3	480.6	491.2	623.1	358.4	451.0	504.0	672.2	33.4	7.9	31621
2651.3	3251.1	1724.6	2366.0	2791.1	3325.1	1677.8	2393.3	2863.8	3485.9	21.7	4.8	31624/7
1258.4	1531.5	986.4	1138.4	1216.7	1521.9	941.5	1137.2	1249.4	1637.3	31.1	7.6	31631
1380.0	1683.6	910.2	1135.5	1274.6	1442.3	818.4	1116.7	1268.4	1534.4	21.0	6.4	3165
10153.3	11474.2	9943.8	11268.0	10711.7	11985.6	10376.4	12385.0	11205.7	12878.1	14.9	7.4	4
8654.6	9764.7	8495.5	9635.2	9148.3	10209.3	8892.1	10626.5	9604.3	11007.7	14.6	7.8	43
852.1	894.9	806.4	861.3	873.2	879.7	802.3	820.3	825.7	837.6	1.4	-4.8	431
331.7	439.3	307.8	323.7	326.5	484.1	304.9	333.5	341.7	462.1	35.2	1.8	432
665.2	986.3	673.5	685.2	651.8	974.4	659.9	647.4	662.9	948.1	43.0	-2.7	434
5322.8	5486.4	5491.3	6341.4	5836.8	6047.8	5897.5	7380.3	6339.0	6882.7	8.6	13.8	438
1482.8	1957.9	1256.5	1423.6	1460.0	1853.2	1227.4	1445.0	1435.0	1877.2	30.8	1.3	433, 435-437, 439
3424.4	3543.7	3286.0	3513.3	3528.3	3641.5	3397.7	3611.2	3681.3	3818.0	3.7	4.8	7
1853.4	1916.9	1748.2	1890.1	1889.4	1941.0	1772.8	1913.1	1912.9	1984.1	3.7	2.2	73
246.0	255.4	230.6	257.4	248.9	253.9	231.7	262.2	243.6	258.5	6.1	1.8	731
1401.6	1450.9	1347.1	1436.3	1426.8	1471.8	1369.7	1446.1	1456.0	1497.8	2.9	1.8	7351
191.8	196.0	187.0	182.2	199.6	200.6	187.9	190.3	198.6	212.6	7.0	5.9	7391
1274.0	1321.8	1254.2	1318.6	1331.7	1384.4	1328.9	1384.0	1447.1	1501.5	3.8	8.5	74
1030.9	1070.2	1015.7	1067.2	1078.1	1120.7	1075.0	1120.3	1171.1	1215.0	3.8	8.4	7419

1 BESCHAEFFTIGTE DES
1.2 NACH GEWERBE

NR. DER SYSTEMATIK 1)	GEWERBEGLIEDERUNG	1985	1986	VERAEND. 1986 GEGEN 1985	1985	1986	1986	VERAENDERUNG	
		1000	1000	%	2.HJ	1.HJ	2.HJ	2.HJ 1986 GEGEN 1985	2.HJ 1986 GEGEN 1985
1-7	HANDWERK INSGESAMT	3668.6	3631.5	-1.0	3703.3	3581.1	3681.9	2.8	-0.6
1	BAU- UND AUSBAUGEWERBE	1002.7	970.6	-3.2	1021.4	939.8	1001.4	6.6	-2.0
	DARUNTER:								
101, 102	MAURER, BETON-, STAHLBETON- UND STRASSEN- BAUER 2)	546.6	529.2	-3.2	557.1	511.3	547.0	7.0	-1.8
105	ZIMMERER 2)	55.9	53.4	-4.5	57.3	51.5	55.4	7.5	-3.3
106	DACHDECKER 2)	63.9	59.6	-6.8	64.7	58.1	61.1	5.3	-5.5
109	FLIESEN-, PLATTEN- UND MOSAIKLEGER	36.4	34.5	-5.2	36.5	33.9	35.1	3.6	-3.7
110	BETONSTEIN- UND TERRAZZOHERSTELLER	7.4	6.8	-7.5	7.4	6.6	7.1	7.9	-4.7
113	STEINMETZEN UND STEINBILDHAUER	17.0	16.6	-2.4	17.3	16.3	17.0	4.2	-2.1
114	STUKKATEURE 2)	44.8	42.4	-5.3	44.7	41.5	43.4	4.7	-3.0
115	MALER UND LACKIERER	181.5	179.2	-1.2	187.3	173.0	185.5	7.2	-1.0
2	METALLGEWERBE	1076.5	1070.4	-0.6	1082.0	1061.8	1078.9	1.6	-0.3
	DARUNTER:								
201	SCHMIEDE	17.8	17.9	0.7	18.0	17.9	17.9	-0.1	-0.3
202	SCHLOSSER	113.7	112.8	-0.8	114.0	111.3	114.2	2.7	0.2
204	MASCHINENBAUER (MUEHLENBAUER)	57.8	61.2	5.9	59.0	59.9	62.4	4.2	5.8
207, 207A	MECHANIKER (NAEHMASCHINEN-, ZWEIRADMECH.), KAELTEANLAGENBAUER	17.5	18.2	4.2	17.8	18.0	18.4	2.1	3.3
209	KRAFTFAHRZEUGMECHANIKER	246.7	249.4	1.1	246.5	247.3	251.5	1.7	1.2
211	LÄNDMASCHINENMECHANIKER	27.4	26.7	-2.8	27.6	26.7	26.6	-0.6	-3.7
214, 215	KLEMPNER, GAS- UND WASSERINSTALLATEURE	120.8	117.7	-2.5	121.5	117.1	118.4	1.1	-2.6
216	ZENTRALHEIZUNGS- UND LUEFTUNGSBAUER	108.6	106.0	-2.5	106.8	105.0	106.9	1.8	-1.8
218	ELEKTROINSTALLATEURE	178.9	175.3	-2.0	178.9	174.1	176.5	1.4	-1.4
222	RADIO- UND FERNSEHTECHNIKER	29.5	28.4	-3.7	29.4	28.6	28.3	-0.9	-3.6
223	UHRMACHER	15.7	15.3	-2.8	15.7	15.5	15.1	-2.2	-3.8
3	HOLZGEWERBE	221.6	214.4	-3.2	221.2	214.7	214.2	-0.3	-3.2
	DARUNTER:								
301	TISCHLER	185.4	179.5	-3.2	185.1	179.7	179.2	-0.3	-3.2
4	BEKLEIDUNGS-, TEXTIL- UND LEDERGEWERBE	99.4	96.9	-2.6	99.3	97.6	96.2	-1.4	-3.2
	DARUNTER:								
401, 402	HERRENSCHNEIDER, DAMENSCHNEIDER	22.2	21.6	-2.6	22.2	21.9	21.3	-2.9	-4.0
413	SCHUHMACHER	18.2	17.8	-2.4	18.3	17.9	17.6	-1.3	-3.3
415	RAUMAUSSTATTER	30.3	29.5	-2.7	30.2	29.6	29.5	-0.4	-2.5
5	NÄHRUNGSMITTELGEWERBE	478.1	475.2	-0.6	479.4	472.7	477.6	1.0	-0.4
	DARUNTER:								
501	BAECKER	217.0	218.7	0.8	218.0	216.7	220.6	1.8	1.2
502	KONDITOREN	39.7	39.7	-0.1	39.9	39.3	40.0	1.8	0.3
503	FLEISCHER	201.5	197.1	-2.2	201.6	197.0	197.2	0.1	-2.2
6	GEWERBE FUER GESUNDHEITS- UND KOERPERPFLEGE SOWIE REINIGUNGSGEWERBE	700.7	715.3	2.1	709.9	705.9	724.8	2.7	2.1
	DARUNTER:								
601	AUGENOPTIKER	24.2	24.7	2.1	24.5	24.3	25.1	3.1	2.4
606	ZAHNTECHNIKER	45.6	45.9	0.7	46.0	45.9	46.0	0.2	-0.0
607	FRISEURE	200.6	197.3	-1.7	201.9	197.1	197.5	0.2	-2.2
608, 610	TEXTILREINIGER	23.6	22.7	-3.8	23.4	22.8	22.5	-1.5	-3.8
611	GEBÄUDEREINIGER	387.2	404.7	4.5	394.3	396.0	413.4	4.4	4.8
7	GLAS-, PAPIER-, KERAMISCHE UND SONSTIGE GEW.	89.6	88.8	-0.9	89.9	88.6	88.9	0.3	-1.1
	DARUNTER:								
701	GLASER	23.1	22.3	-3.1	23.1	22.3	22.4	0.3	-3.2
707	FOTOGRAFEN	11.7	11.7	-0.8	11.8	11.6	11.7	0.8	-0.8
709	BUCHDRUCKER, SCHRIFTSETZER, DRUCKER	21.8	22.1	1.3	21.9	22.0	22.1	0.2	1.0

*) OHNE DIE BESCHAEFFTIGTEN DER HANDWERKLICHEN NEBENBETRIEBE.

1) NACH DEM VERZEICHNISS DER GEWERBE, DIE ALS HANDWERK BETRIEBEN WERDEN KOENNEN (ANLAGE A DER HANDWERKSORDNUNG VOM 28.12.1965 IN DER FASSUNG VOM 1.8.1978).

2) DIE ANGABEN FUER DIE POSITIONEN WERDEN DER MONATLICHEN BERICHTERSTATTUNG IM BAUHauptGEWERBE IN DER GLIEDERUNG NACH WIRTSCHAFTSZWEIGEN ENTNOMMEN UND NACH GEWERBEZWEIGEN UMGESCHLUESSELT. HIERAUS ERGEBEN SICH ABWEICHUNGEN ZUR HANDWERKSZAEHLUNG 1977.

HANDWERKS *)

ZWEIGEN

1984 3. VJ	1984 4. VJ	1985 1. VJ	1985 2. VJ	1985 3. VJ	1985 4. VJ	1986 1. VJ	1986 2. VJ	1986 3. VJ	1986 4. VJ	VERÄNDERUNG		NR. DER SYSTEM- MATIK 1)
										4. VJ 1986 GEGEN 3. VJ 1986	4. VJ 1986 GEGEN 4. VJ 1985	
1000										%		
3804.5	3746.7	3572.3	3644.2	3748.3	3672.2	3516.7	3618.9	3720.8	3666.9	-1.4	-0.1	1-7
1110.9	1060.3	933.7	1008.1	1041.9	993.7	889.1	987.2	1017.2	984.0	-3.3	-1.0	1
622.8	582.8	504.0	553.7	566.3	542.1	479.9	543.4	555.1	534.5	-3.7	-1.4	101, 102
62.5	58.3	52.1	55.8	58.5	56.4	48.7	52.1	56.9	55.6	-2.3	-1.4	107
67.7	65.5	61.8	63.3	66.3	62.9	56.2	57.1	62.4	62.8	0.7	-0.2	105
39.7	39.4	34.9	36.1	36.7	36.4	32.5	34.2	35.5	35.2	-0.9	-3.2	106
8.2	8.0	6.9	7.5	7.6	7.1	6.0	7.1	7.1	7.0	-2.7	-2.2	109
18.2	17.2	16.1	17.5	17.7	16.5	15.7	17.2	17.3	16.0	-1.4	-2.6	110
50.8	48.4	43.1	44.7	45.3	43.7	39.9	42.4	43.9	43.4	-1.2	-0.7	113
188.7	184.7	168.3	181.3	193.9	180.0	165.5	181.0	190.4	180.1	-5.4	0.0	114
1090.0	1094.1	1064.8	1060.1	1092.5	1082.9	1053.4	1057.5	1088.0	1082.1	-0.5	-0.1	2
18.2	18.1	17.5	17.4	18.0	18.5	17.7	17.9	18.0	17.8	-1.0	-4.0	201
116.5	116.2	112.7	112.2	115.4	112.9	110.3	111.6	115.2	115.0	-0.2	1.8	202
56.3	55.9	56.4	57.6	59.6	59.3	59.9	60.7	63.1	62.9	-0.3	6.1	204
17.8	17.4	17.0	17.3	17.9	18.2	17.9	18.1	18.5	18.4	-0.8	1.1	207, 207A
247.5	247.0	244.3	243.7	250.9	248.6	246.8	246.9	253.2	252.8	-0.2	-1.7	209
27.9	27.8	27.1	27.1	27.8	27.7	26.5	26.3	26.9	26.2	-2.8	-5.7	211
123.6	124.7	118.7	118.3	123.1	121.7	115.1	116.5	119.5	118.0	-1.2	-3.0	214, 215
111.6	112.1	107.8	106.1	110.3	108.6	103.8	103.9	107.9	108.1	0.2	-0.5	216
180.6	184.2	177.5	176.2	180.5	178.5	172.5	172.8	178.5	176.0	-1.4	-1.4	218
30.3	30.4	29.7	29.0	29.4	29.6	28.3	27.9	28.4	28.5	0.5	-3.8	222
16.1	16.1	15.7	15.5	15.7	16.1	15.4	15.1	15.1	15.4	2.0	-4.3	223
230.8	228.8	220.1	219.0	222.4	221.2	212.8	212.2	215.0	214.5	-0.2	-3.0	3
193.2	191.5	184.1	183.2	186.1	185.1	178.1	177.6	179.9	179.4	-0.3	-3.0	301
100.4	100.6	99.1	99.1	99.9	98.6	97.6	96.5	96.2	96.7	-0.6	-2.9	4
22.4	22.5	22.1	22.0	22.3	22.1	22.0	21.6	21.3	20.9	-1.9	-5.5	401, 402
18.4	18.4	18.0	18.2	18.3	18.1	17.9	17.7	17.6	17.6	-0.4	-2.9	413
30.6	30.7	30.4	30.3	30.4	29.9	29.6	29.4	29.5	29.6	0.3	-1.1	418
483.0	482.8	475.1	473.6	482.4	479.3	470.7	470.2	480.3	479.5	-0.2	0.1	5
217.0	218.9	215.0	214.9	219.1	218.8	215.8	216.6	221.8	222.1	0.1	1.5	501
40.6	40.2	39.3	39.2	40.4	39.6	39.2	39.4	40.3	40.2	-0.3	1.5	502
205.3	203.6	201.0	199.7	202.9	200.9	196.2	194.6	198.3	197.4	-0.5	-1.7	503
697.6	689.2	690.8	695.4	718.7	706.8	704.5	707.7	734.6	722.3	-1.7	2.2	6
23.7	23.7	24.0	23.9	24.8	24.5	24.2	24.3	25.2	25.6	1.5	4.4	601
44.9	45.5	45.2	45.1	46.3	46.2	45.9	45.5	46.3	45.8	-1.1	-0.8	606
205.9	202.9	198.9	196.9	204.7	201.1	196.6	193.9	199.5	197.0	-1.3	-2.0	607
24.5	24.0	23.7	23.6	23.5	23.0	22.9	22.6	22.5	22.3	-0.7	-2.7	608, 610
378.9	373.7	379.9	386.5	399.3	392.3	385.1	401.6	420.5	411.2	-2.2	4.8	611
92.0	90.9	88.7	88.9	90.5	89.8	88.5	87.7	89.5	88.9	-0.7	-1.0	7
23.7	23.6	22.9	22.9	23.3	22.9	22.2	22.0	22.7	22.2	-2.0	-3.2	701
12.3	11.9	11.6	11.6	12.0	11.8	11.6	11.5	11.8	11.7	-0.5	-0.2	707
22.0	21.9	21.5	21.7	21.9	22.0	22.1	21.9	22.1	22.2	0.6	1.0	709

NR. DER SYSTEME- MATIK 1)	GEWERBEGLIEDERUNG	1985	1986	VERAEND. 1986 GEGEN 1985	1985	1986	1986	VERAENDERUNG	
					2.HJ	1.HJ	2.HJ	1986	1986
					1986	1986	1986	GEGEN	GEGEN
		MILL. DM		%		MILL. DM		%	
1-7	HANDWERK INSGESAMT	325966.0	340731.5	4.5	179918.2	150999.1	189732.4	25.7	5.5
1	BAU- UND AUSBAUGEWERBE	82932.0	86489.4	4.3	50767.5	32157.6	54331.8	69.0	7.0
	DARUNTER:								
101, 102	MAURER, BETON-, STAHLBETON- UND STRASSEN- BAUER 2)	48071.3	50649.7	5.4	29963.4	18229.4	32420.3	77.8	8.2
105	ZIMMERER 2)	4354.5	4601.7	5.7	2706.8	1677.5	2924.2	74.3	8.0
106	DACHDECKER 2)	5658.2	5800.7	2.5	3589.5	1956.6	3844.2	96.5	7.1
109	FLIESEN-, PLATTEN- UND MOSAIKLEGER	3598.9	3570.9	-0.8	2065.2	1449.8	2121.1	46.3	2.7
110	BETONSTEIN- UND TERRAZZOHERSTELLER	799.3	820.4	2.6	462.2	326.6	493.7	51.2	6.8
113	STEINMETZEN UND STEINBILDHAUER	1626.9	1698.1	4.4	914.7	734.4	963.7	31.2	5.4
114	STUKKATEURE 2)	3145.8	3149.3	0.1	1829.5	1264.8	1864.5	49.0	3.0
115	MALER UND LACKIERER	11019.9	11259.4	2.2	6524.5	4486.3	6773.0	51.0	3.8
2	METALLGEWERBE	134629.7	145046.6	7.7	72456.6	67157.9	77888.8	16.0	7.5
	DARUNTER:								
201	SCHMIEDE	1607.6	1699.0	5.7	891.7	767.4	931.5	21.4	4.5
202	SCHLOSSER	12201.5	12711.6	4.2	6787.1	5541.5	7170.1	29.4	5.6
204	MASCHINENBAUER (MUEHLENBAUER)	7940.8	8770.3	10.4	4195.7	4166.9	4603.3	10.5	9.7
207, 207A	MECHANIKER (NACHMASCHINEN-, ZWEIRADMECH.), KUELTEANLAGENBAUER	1982.0	2099.4	5.9	1041.7	1012.6	1086.8	7.3	4.3
209	KRAFTFAHRZEUGMECHANIKER	48977.3	55716.2	13.8	24836.2	27609.2	28107.0	1.8	13.2
211	LANDMASCHINENMECHANIKER	5019.9	5027.0	0.1	2639.8	2405.8	2621.2	9.0	-0.7
214, 215	KLEMPNER, GAS- UND WASSERINSTALLATEURE	10254.6	10526.6	2.7	5955.8	4414.0	6112.6	38.5	2.6
216	ZENTRALHEIZUNGS- UND LUEFTUNGSBAUER	11573.4	11510.0	-0.5	6688.4	4717.2	6792.8	44.0	1.6
218	ELEKTROINSTALLATEURE	14403.1	15157.5	5.2	8160.3	6639.7	8517.8	28.3	4.4
222	RADIO- UND FERNSEHTECHNIKER	3881.3	3978.4	2.5	2143.2	1778.8	2199.7	23.7	2.6
223	UHRMACHER	1688.6	1699.3	0.6	995.3	687.2	1012.1	47.3	1.7
3	HOLZGEWERBE	20506.3	20864.3	1.7	11209.4	9161.4	11702.9	27.7	4.4
	DARUNTER:								
301	TISCHLER	17140.8	17446.0	1.8	9363.7	7662.6	9783.4	27.7	4.5
4	BEKLEIDUNGS-, TEXTIL- UND LEDERGEWERBE	7200.3	7204.0	0.1	3857.3	3327.2	3876.8	16.5	0.5
	DARUNTER:								
401, 402	HERRENSCHNEIDER, DAMENSCHNEIDER	836.0	839.2	0.4	444.1	403.5	435.6	8.0	-1.9
413	SCHUHMACHER	1196.5	1211.0	1.2	632.9	571.6	639.4	11.8	1.0
418	RAUM AUSSTATTER	2664.9	2652.5	-0.5	1439.0	1195.0	1457.5	22.0	1.3
5	NAHRUNGSMITTELGEWERBE	52407.5	51957.9	-0.9	26862.4	25309.2	26648.8	5.3	-0.8
	DARUNTER:								
501	BAECKER	16418.4	16693.2	1.7	8414.6	8140.5	8552.7	5.1	1.6
502	KONDITOREN	2397.4	2486.3	3.7	1238.1	1188.8	1297.6	9.2	4.8
503	FLEISCHER	30036.2	29249.0	-2.6	15376.4	14267.1	14981.9	5.0	-2.6
6	GEWERBE FUER GESUNDHEITS- UND KOERPERPFLEGE SOWIE REINIGUNGSGEWERBE	19017.8	19451.1	2.3	9718.7	9523.5	9927.6	4.2	2.1
	DARUNTER:								
601	AUGENOPTIKER	2739.1	2927.8	6.9	1440.6	1373.1	1554.7	13.2	7.9
606	ZAHNTECHNIKER	3853.7	3385.2	-4.7	1788.3	1752.3	1632.9	-6.8	-8.7
607	FRISURE	5738.5	5817.5	1.4	2920.6	2846.5	2971.0	4.4	1.7
608, 610	TEXTILREINIGER	1022.7	1023.2	0.0	517.2	508.9	514.3	1.1	-0.6
611	GEBAEUDEREINIGER	4323.7	4623.8	6.9	2213.6	2223.6	2400.2	7.9	8.4
7	GLAS-, PAPIER-, KERAMISCHE UND SONSTIGE GEW.	9272.3	9718.2	4.8	5046.4	4362.3	5355.9	22.8	6.1
	DARUNTER:								
701	GLASER	2302.0	2337.3	1.5	1310.4	964.9	1372.3	42.2	4.7
707	FOTOGRAFEN	1038.6	1044.4	0.6	564.3	475.3	569.1	19.7	0.9
709	BUCHDRUCKER, SCHRIFTSETZER, DRUCKER	2368.1	2602.1	9.9	1235.2	1243.0	1359.0	9.3	10.0

*) OHNE DEN UMSATZ DER HANDWERKLICHEN NEBENBETRIEBE, OHNE UMSATZSTEUER.

1) NACH DEM VERZEICHNIS DER GEWERBE, DIE ALS HANDWERK BETRIEBEN WERDEN KOENNEN (ANLAGE A DER HANDWERKSORDNUNG VOM 28.12.1965 IN DER FASSUNG VOM 1.8.1978).

2) DIE ANGABEN FUER DIE POSITIONEN WERDEN DER MONATLICHEN BERICHTERSTATTUNG IM BAUHAUPTGEWERBE IN DER GLIEDERUNG NACH WIRTSCHAFTSZWEIGEN ENTNOMMEN UND NACH GEWERBEZWEIGEN UMGESCHLUESSELT. HIERAUS ERGEBEN SICH ABWEICHUNGEN ZUR HANDWERKSZAEHLUNG 1977.

HANDWERKS *)

ZWEIGEN

1984 3. VJ	1984 4. VJ	1985 1. VJ	1985 2. VJ	1985 3. VJ	1985 4. VJ	1986 1. VJ	1986 2. VJ	1986 3. VJ	1986 4. VJ	VERÄNDERUNG		NR. DER SYSTEME (1)
										4. VJ 1986 GEGEN 3. VJ 1986	4. VJ 1986 GEGEN 4. VJ 1985	
MILL. DM										%		
82187.0	96446.2	66134.9	79912.9	84056.4	95861.9	67082.1	83917.0	87421.5	102311.0	17.0	6.7	1-7
24452.8	29361.6	12417.1	19747.4	23488.4	27279.1	11869.4	20288.3	24683.1	29648.7	20.1	8.7	1
14799.3	17477.2	6709.6	11398.3	13868.7	16094.7	6401.6	11827.8	14696.7	17723.6	20.6	10.1	101, 102
1292.5	1561.4	662.9	984.7	1214.7	1492.1	662.0	1015.4	1319.6	1604.7	21.6	7.5	107
1634.3	2146.4	742.3	1326.4	1663.2	1926.4	700.6	1256.0	1767.2	2076.9	17.5	7.8	106
1012.7	1271.0	690.9	842.7	965.7	1099.6	612.9	836.9	960.7	1160.4	20.8	5.5	109
264.0	265.4	109.2	227.6	231.7	230.5	99.3	227.3	243.7	250.0	2.6	8.5	110
431.1	506.7	208.2	503.9	434.7	480.0	204.2	530.2	455.6	508.1	11.5	5.9	113
919.2	1127.4	541.3	775.0	865.0	964.5	518.4	746.4	855.3	1029.2	20.3	6.7	114
2843.7	3451.2	1920.8	2574.6	2996.2	3528.4	1880.6	2605.7	3088.5	3684.6	19.3	4.4	115
31207.1	37127.4	28793.3	33379.9	33784.7	38671.8	30482.8	36675.1	35703.2	42185.6	18.2	9.1	2
384.3	483.9	328.8	387.1	419.4	472.3	338.1	429.3	432.5	499.1	15.4	5.7	201
2920.9	3645.0	2489.2	2925.2	3176.2	3611.0	2563.0	2978.5	3203.1	3967.1	23.9	9.9	202
1713.1	2020.8	1742.2	2002.9	1970.7	2225.0	1913.4	2253.6	2173.7	2429.6	11.8	9.2	204
504.6	470.3	404.3	536.0	539.1	502.6	415.5	597.1	557.2	529.7	-4.9	5.4	207, 207A
10916.8	11172.4	11037.0	13104.2	12265.0	12571.1	12422.6	15186.6	13462.1	14644.9	8.8	16.5	209
1317.5	1465.5	1104.6	1275.6	1297.1	1342.8	1063.4	1342.5	1314.4	1306.8	-0.6	-2.7	211
2563.7	3437.1	1960.3	2338.5	2595.3	3360.5	1948.0	2466.0	2658.2	3454.4	30.0	2.8	214, 215
2847.5	3842.1	2312.1	2572.9	2949.3	3739.1	2148.5	2568.7	2910.0	3882.8	33.4	3.8	216
3347.6	4512.8	2942.2	3300.6	3579.3	4581.0	3144.9	3494.8	3751.4	4766.4	27.1	4.0	218
835.6	1281.1	917.3	820.9	850.1	1293.1	903.3	875.5	880.2	1319.5	49.9	2.0	222
357.1	630.7	336.0	357.3	364.3	631.0	328.8	356.4	366.4	645.7	76.2	2.3	223
5094.4	6304.9	4382.5	4914.4	4984.3	6225.1	4202.5	4958.9	5105.7	6597.2	29.2	6.0	3
4259.6	5256.7	3668.5	4108.6	4168.2	5195.4	3517.0	4145.6	4275.5	5507.9	28.8	6.0	301
1700.8	2107.3	1853.5	1789.5	1720.7	2136.6	1532.6	1794.6	1728.8	2148.0	24.2	0.5	4
192.6	239.1	191.6	200.2	198.3	245.8	196.9	206.6	203.4	232.2	14.1	-5.5	401, 402
274.3	339.5	253.6	310.0	282.9	350.0	247.9	323.7	289.1	350.3	21.2	0.1	413
643.3	797.0	568.6	657.3	641.1	797.9	555.3	639.8	636.7	820.8	28.9	2.9	418
12926.4	13832.5	12473.9	13071.2	13054.4	13808.0	12347.0	12962.2	12919.9	13728.8	6.3	-0.6	5
3947.4	4177.7	3932.0	4068.9	4103.9	4310.7	3959.9	4180.6	4175.7	4377.0	4.8	1.5	501
565.9	630.2	569.3	590.0	591.4	646.7	583.5	605.3	619.5	678.1	9.5	4.9	502
7532.6	8084.0	7132.7	7527.1	7465.9	7910.5	6971.1	7296.0	7242.1	7739.7	6.9	-2.2	503
4521.0	4923.5	4497.6	4801.4	4700.1	5018.6	4614.2	4909.3	4824.5	5103.1	5.8	1.7	6
636.1	722.2	617.9	680.5	696.7	744.0	647.4	725.7	740.7	814.0	9.9	9.4	601
790.1	978.2	851.4	914.0	822.0	966.3	847.4	904.9	771.3	861.6	11.7	-10.8	606
1412.3	1460.3	1368.5	1449.4	1436.8	1483.7	1389.7	1456.8	1466.9	1504.1	2.5	1.4	607
253.3	263.8	240.4	265.2	255.7	261.5	239.8	269.1	250.0	264.3	5.7	1.0	608, 610
1039.7	1078.3	1032.3	1077.7	1083.9	1129.7	1093.7	1129.9	1180.2	1220.0	3.4	8.0	611
2284.5	2789.0	2016.9	2209.0	2323.8	2722.6	2033.6	2328.7	2456.2	2899.6	18.1	6.5	7
578.0	770.6	461.2	530.4	582.5	727.9	434.4	530.5	593.4	778.9	31.3	7.0	701
271.0	281.0	220.4	253.9	279.3	285.0	214.4	260.9	276.4	292.7	5.9	2.7	707
559.3	671.9	558.2	574.7	569.0	666.2	601.1	641.9	642.7	716.3	11.4	7.5	709

NR. DER SYSTEMATIK 1)	WIRTSCHAFTSGLIEDERUNG	1985	1986	VERAEND. IN % 1986 GEGEN 1985	1985 2.HJ	1986 1.HJ	1986 2.HJ	VERAENDERUNG IN %	
								2.HJ 1986 GEGEN 1.HJ 1986	2.HJ 1986 GEGEN 1985
0-7	HANDWERK INSGESAMT	98.0	97.0	-1.0	98.9	95.6	98.3	2.8	-0.6
2	VERARBEITENDES GEWERBE	95.9	95.6	-0.3	96.4	95.0	96.2	1.3	-0.2
	DARUNTER:								
22	GEWINNUNG U. VERARBEITUNG VON STEINEN UND ERDEN, FEINKERAMIK, GLAS	74.5	71.1	-4.6	75.7	69.5	72.7	4.6	-4.0
	UND ZWAR:								
222	VERARB. V. STEINEN U. ERDEN (O. GROBK., SCHLEIFM.)	74.9	71.4	-4.6	76.0	69.8	73.0	4.6	-3.9
23	METALLERZEUGUNG U. -BEARBEITUNG	96.1	95.0	-1.2	96.7	94.3	95.7	1.4	-1.1
	DARUNTER:								
2391	SCHLOSSEREI, SCHMIEDEREI U. AE., ANG.	100.0	99.5	-0.5	100.7	98.7	100.4	1.7	-0.3
2395	REPARATURWERKSTAETTEN FUER LANDMASCHINEN	83.4	80.3	-3.7	83.8	80.2	80.4	0.3	-4.1
24	STAHL-, MASCHINEN- U. FAHRZEUGBAU, H.V. ADV.-EINR.	96.6	96.7	2.1	97.7	97.4	99.9	2.6	2.2
	DARUNTER:								
240	H.V. STAHL- U. L. METALLKONSTRUKT., WEICHENBAU	94.1	92.0	-2.2	93.4	90.9	93.1	2.5	-0.3
242	MASCHINENBAU	105.9	113.0	6.7	106.0	110.7	115.3	4.1	6.8
2491	REP. V. KRAFTFAHRZEUG, FAHRRAD, LACKIERUNG 2)	93.2	93.5	0.4	94.1	92.7	94.3	1.7	0.2
25	ELEKTROTECHNIK, FEINMECHANIK, H.V. EBM-WAREN USW.	102.4	104.0	1.5	103.4	103.3	104.6	1.3	1.2
	DARUNTER:								
250	ELEKTROTECHNIK	87.0	88.5	1.8	88.2	87.5	89.5	2.2	1.4
252	FEINMECHANIK, OPTIK	118.6	121.1	2.1	120.0	120.3	121.9	1.4	1.7
259	REPARATUR V. GEBRAUCHSGUETERN D. UNTER-ABT. 25	85.6	84.1	-1.7	84.6	84.3	83.9	-0.4	-0.8
26	HOLZ-, PAPIER- UND DRUCKGEWERBE	90.7	87.9	-3.1	90.5	88.1	87.8	-0.4	-3.1
	DARUNTER:								
2611	H.V. BAUELEMENTEN A. HOLZ (O. FERTIGTEILBAUTEN)	95.3	92.3	-3.2	95.2	91.9	92.7	0.8	-2.6
2613/4	H.V. HOLZMOEBELN U. SONSTIGEN HOLZWAREN	86.5	82.9	-4.2	86.2	83.5	82.3	-1.5	-4.5
2684	DRUCKEREI	98.9	99.9	1.1	99.1	99.8	100.0	0.2	0.9
27	LEDER-, TEXTIL- UND BEKLEIDUNGSGEWERBE	67.0	64.6	-3.6	66.9	65.2	63.9	-1.9	-4.5
	DARUNTER:								
276	BEKLEIDUNGSGEWERBE	68.3	65.9	-3.5	68.2	66.5	65.3	-1.8	-4.2
279	REP. V. SCHUHEN, GEBRAUCHSGUETERN A. LEGER U. AE.	62.6	60.3	-3.7	62.9	61.1	59.6	-2.5	-5.3
28/9	ERNAHRUNGSGEWERBE, TABAKVERARBEITUNG	103.2	102.4	-0.8	103.4	101.8	103.0	1.1	-0.8
	DARUNTER:								
284	H.V. BACKWAREN	108.8	109.4	0.6	109.2	108.3	110.4	1.9	1.1
2914	FLEISCHVERARBEITUNG (OH. TALGSCHMELZEN U. AE.)	96.7	94.3	-2.5	96.7	94.2	94.3	0.2	-2.4
3	BAUGEWERBE	89.6	86.8	-3.1	90.7	84.8	88.8	4.8	-2.1
	DAVON:								
30	BAUHAUPTGEWERBE 3)	84.7	81.6	-3.6	86.1	79.0	84.2	6.6	-2.1
31	AUSBAUGEWERBE	95.4	93.0	-2.6	96.3	91.7	94.3	2.8	-2.1
	DARUNTER:								
3101	KLEMPNEREI, GAS- U. WASSERINSTALLATION	87.0	84.5	-2.9	87.4	84.1	84.9	1.0	-2.9
3103	INST. V. HEIZUNGS-, KLIMA- U. GESUNDH. TECHN. ANL.	107.2	104.8	-2.2	107.4	103.7	105.9	2.1	-1.5
3105	ELEKTROINSTALLATION	99.2	96.3	-2.9	99.1	95.7	96.8	1.2	-2.3
31621	GLASERGEWERBE	109.6	106.4	-2.9	110.3	106.5	106.3	-0.1	-3.5
31624/7	MALER- U. LACKIERERGEWERBE, TAPETENKLEBEREI	91.8	90.2	-1.7	94.8	87.0	93.5	7.4	-1.3
31631	BAUTISCHLEREI	88.4	86.4	-2.2	88.2	86.2	86.6	0.4	-1.9
3165	FUSSBODEN-, FLIESEN- U. PLATTENLEGEREI	84.7	80.0	-5.6	84.6	78.7	81.3	3.2	-4.0
4	HANDEL	102.5	101.4	-1.1	102.5	101.3	101.4	0.1	-1.1
	DARUNTER:								
43	EINZELHANDEL (EH)	101.9	100.7	-1.1	101.9	100.7	100.8	0.1	-1.1
	DAVON:								
431	EH. M. NAHRUNGSMITTELN, GETRAENKEN, TABAKWAREN	141.8	141.0	-0.5	142.5	142.0	140.0	-1.4	-1.8
432	EH. M. TEXTILIEN, BEKLEIDG., SCHUHEN, LEDERWAREN	65.4	63.6	-2.5	64.9	64.2	63.4	-1.1	-2.2
434	EH. M. ELEKTROTECHN. ERZEUGNISSEN, MUSIKINSTR.	105.0	99.7	-5.0	104.7	100.8	98.6	-2.2	-5.9
438	EH. M. FAHRZEUGEN 2)	112.0	112.6	0.4	112.3	111.6	113.5	1.7	1.1
433,									
435-437,									
439	UEBRIGER EINZELHANDEL	84.8	82.5	-2.8	84.5	83.1	81.9	-1.4	-3.1
7	Dienstleistungen v. Unternehmen u. fr. Berufen	127.6	130.2	2.1	129.3	128.4	132.1	2.9	2.2
	DARUNTER:								
73	WAESCH., KOERPERPFLG. U. A. PERSOENL. DIENSTL. UND ZWAR:	96.2	94.3	-1.9	96.6	94.3	94.4	0.1	-2.4
	UND ZWAR:								
731	WAESCHEREI, REINIGUNG	76.7	73.8	-3.8	76.1	74.3	73.2	-1.5	-3.8
7381	FRISEURGEWERBE	99.7	97.9	-1.8	100.3	97.8	98.0	0.2	-2.3
7391	FOTOGRAFISCHES GEWERBE	86.8	86.6	-0.2	87.5	86.1	87.2	1.3	-0.3
74	GEBAEUDEREINIG., ABFALLBES. U. A. HYGIEN. EINR.	155.8	162.5	4.4	156.6	159.0	166.1	4.4	4.7
	DARUNTER:								
7419	SONST. GEBAEUDEREINIGUNG U. AE. (O. FASSADEN)	154.9	161.6	4.3	157.7	158.1	165.1	4.4	4.7

*) OHNE DIE BESCHAEFFTIGTEN DER HANDWERKLICHEN NEBENBETRIEBE.

1) SYSTEMATIK DER WIRTSCHAFTSZWEIGE (WZ) REV. FASSUNG FUER DIE HANDWERKSZAEHLUNG 1977 (KURZBEZEICHNUNGEN).

2) WEGEN UMSETZUNGEN MIT DEN VORQUARTALEN NUR EINGESCHRAENKT VERGLEICHBAR.

3) FUER DAS HANDWERKLICHE BAUHAUPTGEWERBE WERDEN IM 1. BIS 3. QUARTAL DES JAHRES JEWEILS DIE VORLAEUFIGEN ANGABEN DER MONATLICHEN BERICHTERSTATTUNG IM BAUGEWERBE UEBERNOMMEN.

(MESSZAHLEN) *)

ZWEIGEN
* 100

1984 3. VJ	1984 4. VJ	1985 1. VJ	1985 2. VJ	1985 3. VJ	1985 4. VJ	1986 1. VJ	1986 2. VJ	1986 3. VJ	1986 4. VJ	VERÄNDERUNG IN %		NR. DER SYSTE- MATIK 1)
										4. VJ 1986 GEGEN 3. VJ 1986	4. VJ 1986 GEGEN 4. VJ 1985	
101.6	100.0	95.4	97.3	100.1	98.1	93.9	96.6	99.4	97.9	-1.4	-0.1	0-7
96.9	96.8	94.8	94.9	97.1	96.4	94.4	94.7	96.8	96.4	-0.4	0.0	2
80.8	77.0	69.9	76.7	77.1	71.8	66.2	73.8	73.8	69.3	-6.1	-3.4	22
81.3	77.3	70.3	77.0	77.5	72.1	66.5	74.1	74.2	69.6	-6.1	-3.4	222
97.8	97.7	94.7	95.2	97.7	96.4	93.6	93.7	96.5	95.9	-0.7	-0.5	23
101.6	101.5	98.4	99.2	101.7	100.4	98.1	98.2	101.2	100.9	-0.4	0.5	2391
85.4	85.1	82.3	82.3	84.8	83.4	79.1	79.1	81.4	79.8	-2.0	-4.4	2395
96.4	96.1	95.3	95.5	98.8	98.0	96.9	97.9	100.9	100.0	-0.9	2.1	24
98.5	98.3	94.6	91.5	94.6	92.8	89.8	91.0	94.3	92.9	-1.5	0.1	240
103.5	103.6	103.2	105.1	108.9	108.9	110.7	112.7	116.7	115.1	-1.3	5.7	242
93.0	92.6	92.0	92.0	95.2	94.2	92.1	92.5	95.1	94.7	-0.4	0.5	2491
101.3	102.1	101.1	101.3	104.2	103.9	103.1	103.0	105.3	105.0	-0.2	1.1	25
86.3	86.6	84.9	86.5	89.3	87.8	86.9	88.6	89.9	89.4	-0.5	1.9	250
115.7	116.9	117.3	117.2	120.9	120.8	120.3	119.5	122.8	122.6	-0.2	1.5	252
89.2	90.0	86.1	83.9	84.4	85.6	84.2	83.2	84.1	84.4	0.3	-1.5	259
93.8	93.6	90.1	89.8	90.8	90.7	87.4	87.0	87.9	88.2	0.3	-2.8	26
99.7	99.5	94.3	94.0	95.5	95.6	90.5	91.0	93.3	93.1	-0.2	-2.6	2611
89.5	89.1	86.3	85.7	86.5	86.1	83.0	82.2	82.2	82.6	-0.5	-4.1	2613/4
99.3	99.9	97.9	98.7	99.1	99.7	100.2	99.1	100.0	100.9	1.0	1.3	2681
68.6	68.7	66.7	66.0	67.3	67.1	65.0	63.7	64.0	63.9	-0.2	-4.7	27
70.1	70.5	68.1	66.9	68.7	68.5	66.3	64.9	65.4	65.6	0.2	-4.2	276
63.3	62.7	61.9	63.0	62.9	62.7	60.8	60.1	59.6	58.9	-1.2	-6.1	279
104.5	104.5	102.5	102.2	104.1	103.3	101.3	101.3	103.5	103.5	-0.0	0.2	28/9
109.5	110.2	107.7	107.6	109.9	109.4	107.8	108.3	111.0	111.3	0.3	1.7	284
98.6	97.9	96.5	95.8	97.3	96.2	93.7	93.1	94.9	94.6	-0.3	-1.7	2914
97.0	94.1	85.2	89.4	92.3	89.0	81.3	87.4	90.0	87.8	-2.4	-1.3	3
95.5	90.4	78.8	85.3	87.6	83.9	74.4	83.3	85.4	83.0	-2.8	-1.1	30
98.8	98.6	92.8	94.2	97.9	95.1	89.6	92.3	95.6	93.6	-2.0	-1.6	31
89.7	90.4	85.5	85.1	88.5	87.6	82.6	83.6	85.7	84.6	-1.2	-3.4	3101
109.9	110.4	106.3	104.8	108.9	107.2	102.5	102.7	106.9	107.1	0.2	-0.1	3103
100.1	102.3	98.6	97.5	100.0	98.8	94.6	94.7	97.8	97.0	-0.9	-1.8	3105
112.0	112.5	107.5	108.0	111.3	110.5	105.4	104.7	107.4	106.0	-1.3	-4.1	31621
95.7	93.6	84.9	91.9	98.2	90.7	83.0	91.4	96.0	90.6	-5.6	-0.1	31624/7
94.4	91.5	87.7	87.2	88.9	88.0	85.6	85.7	87.2	86.3	-0.9	-1.8	31631
92.3	91.8	81.8	83.9	85.3	84.0	75.7	79.5	82.1	81.4	-0.9	-3.1	3165
105.2	104.6	102.1	101.3	103.1	102.6	101.3	100.2	102.1	101.4	-0.6	-1.2	4
104.4	103.9	101.4	100.7	102.4	102.0	100.6	99.5	101.4	100.7	-0.6	-1.2	43
142.2	140.8	141.5	140.4	143.2	143.4	142.5	139.8	140.4	139.5	-0.7	-2.7	431
67.4	67.6	65.6	64.8	64.5	64.9	64.3	63.1	63.6	63.4	-0.4	-2.3	432
106.6	105.8	105.2	104.5	104.9	104.5	100.6	97.7	98.8	99.0	0.2	-5.2	434
114.1	113.6	111.5	110.6	113.2	112.1	111.5	111.3	114.5	113.8	-0.6	1.5	438
89.7	89.1	83.9	83.7	84.7	85.0	82.8	81.5	82.4	81.4	-1.2	-4.3	433-437, 439
127.3	125.4	125.7	126.7	131.0	128.6	128.0	128.9	133.9	131.6	-1.7	2.4	7
99.0	97.4	95.5	94.6	97.9	96.1	94.1	92.9	95.2	94.1	-1.1	-2.0	73
79.8	78.0	77.0	76.8	76.5	74.8	74.4	73.7	73.3	72.7	-0.7	-2.7	731
102.4	100.9	98.8	97.9	101.7	99.8	97.5	96.2	99.0	97.7	-1.3	-2.1	7351
90.8	87.5	85.7	85.5	88.6	87.1	85.9	85.4	87.5	88.2	0.7	1.3	7391
152.6	150.4	152.8	155.5	160.7	157.8	158.5	161.3	168.8	165.3	-2.1	4.8	74
151.7	149.6	152.0	154.6	159.8	156.9	157.7	160.4	167.9	164.3	-2.2	4.7	7419

NR. DER SYSTE- MATIK 1)	WIRTSCHAFTSGLIEDERUNG	1985	1986	VERAEND. IN % GEGEN 1985	1985 2. HJ	1986 1. HJ	1986 2. HJ	VERAENDERUNG IN %	
								2. HJ 1986 GEGEN 1986	2. HJ 1986 GEGEN 1985
0-7	HANDWERK INSGESAMT	137.1	143.3	4.5	151.3	127.0	159.6	25.7	5.5
2	VERARBEITENDES GEWERBE	136.4	142.9	4.7	143.5	135.1	150.6	11.5	4.9
	DARUNTER:								
22	GEWINNUNG U. VERARBEITUNG VON STEINEN UND ERDEN, FEINKERAMIK, GLAS UND ZWAR:	112.1	115.1	2.7	127.1	97.2	132.9	36.6	4.5
222	VERARB. V. STEINEN U. ERDEN (O. GROBK., SCHLEIFM.)	112.1	115.2	2.8	127.1	97.4	133.0	36.7	4.7
23	METALLERZEUGUNG U. -BEARBEITUNG DARUNTER:	150.0	153.4	2.3	167.0	135.8	171.0	25.9	2.4
2391	SCHLOSSEREI, SCHMIEDEREI U. AE., ANG	170.9	176.3	3.2	190.6	154.9	197.7	27.6	3.8
2395	REPARATURWERKSTAETTEN FUER LANDMASCHINEN	111.7	111.8	0.1	123.9	101.0	122.7	21.4	-1.0
24	STAHL-, MASCHINEN- U. FAHRZEUGBAU, H. V. ADV- EINTR. DARUNTER:	157.1	174.9	11.3	163.8	167.8	181.9	8.4	11.1
240	H. V. STAHL- U. L. METALLKONSTRUKT., WEICHENBAU	141.7	153.7	8.5	159.2	132.0	175.4	32.9	10.2
242	MASCHINENBAU	173.0	196.5	13.5	183.3	186.5	206.5	10.7	12.6
2451	REP. V. KRAFTFAHRZEUG., FAHRRAD., LACKIERUNG 2)	153.9	170.6	10.8	157.8	166.5	174.6	4.9	10.6
25	ELEKTROTECHNIK FEINMECHANIK, H. V. EBM-WAREN USW. DARUNTER:	152.2	161.1	5.8	160.7	152.9	169.3	10.7	5.3
250	ELEKTROTECHNIK	143.9	160.4	11.5	154.7	146.1	174.7	19.5	12.9
252	FEINMECHANIK, OPTIK	166.7	172.0	3.2	172.0	169.8	174.2	2.6	1.3
259	REPARATUR V. GEBRAUCHSGUETERN D. UNTER-ABT. 25	122.8	128.2	4.3	136.2	114.1	142.2	24.7	4.4
26	HOLZ-, PAPIER- UND DRUCKGEWERBE DARUNTER:	132.5	136.7	3.1	142.2	123.4	150.0	21.5	5.5
2611	H. V. BAUELEMENTEN A. HOLZ (O. FERTIGTEILBAUTEN)	132.0	134.6	2.0	149.1	113.6	155.6	36.9	4.4
2613/4	H. V. HOLZMOEBELN U. SONSTIGEN HOLZWAREN	123.2	125.4	1.8	126.9	115.7	135.1	16.8	4.8
2681	DRUCKEREI	174.3	190.8	5.5	181.7	181.7	199.9	10.0	10.0
27	LEDER-, TEXTIL- UND BEKLEIDUNGSGEWERBE DARUNTER:	102.0	100.7	-1.2	113.5	88.7	112.8	27.2	-0.6
276	BEKLEIDUNGSGEWERBE	100.4	99.0	-1.4	113.0	85.6	112.5	31.4	-0.5
279	REP. V. SCHUHEN, GEBRAUCHSGUETERN A. LEDER U. AE.	108.4	108.6	0.1	113.6	103.7	113.4	9.3	-0.2
28/9	ERNAERHUNGSGEWERBE, TABAKVERARBEITUNG DARUNTER:	119.2	118.7	-0.4	122.5	115.3	122.2	6.0	-0.3
284	H. V. BACKWAREN	137.4	140.6	2.3	141.3	136.3	144.8	6.3	2.5
2914	FLEISCHVERARBEITUNG (OH. TALGSCHMELZEN U. AE.)	109.3	106.8	-2.3	112.2	103.9	109.8	5.6	-2.1
3	BAUGEWERBE DAVON:	132.7	137.5	3.6	159.5	106.1	168.9	59.1	5.9
30	BAUHAUPTGEWERBE 3)	125.3	131.9	5.3	155.6	95.5	168.3	76.1	8.1
31	AUSBAUGEWERBE DARUNTER:	142.1	144.6	1.8	164.4	119.6	169.6	41.8	3.2
3101	KLEMPNEREI, GAS- U. WASSERINSTALLATION	123.9	127.0	2.5	144.3	105.7	148.3	40.3	2.7
3103	INST. V. HEIZUNGS-, KLIMA- U. GESUNDH. TECHN. ANL.	150.8	150.7	-0.1	175.0	122.7	178.7	45.7	2.1
3105	ELEKTROINSTALLATION	152.0	156.6	3.0	173.1	135.4	177.8	31.3	2.7
31621	GLASERGEWERBE	148.3	152.6	2.9	171.3	124.4	180.8	45.3	5.6
31624/7	MALER- U. LACKIERERGEWERBE, TAPETENKLEBEREI	146.0	149.0	2.1	174.9	116.4	181.6	56.0	3.8
31631	BAUTISCHLEREI	131.0	133.8	2.1	147.6	112.0	155.5	38.9	5.4
3165	FUSSBODEN-, FLIESEN- U. PLATTENLEGEREI	122.9	122.3	-0.5	140.2	99.9	144.7	44.8	3.2
4	HANDEL DARUNTER:	146.5	156.3	6.7	151.4	151.9	160.7	5.8	6.1
43	EINZELHANDEL (EH) DAVON:	149.1	159.6	7.0	154.0	155.3	164.0	5.6	6.5
431	EH, M. NAHRUNGSMITTELN, GETRAENKEN, TABAKWAREN	175.5	168.6	-3.9	179.9	166.5	170.7	2.5	-5.1
432	EH, M. TEXTILIEN, BEKLEIDG., SCHUHEN, LEDERWAREN	86.9	88.7	2.1	96.0	78.5	98.9	25.9	3.0
434	EH, M. ELEKTROTECHN. ERZEUGNISSEN, MUSIKINSTR.	144.8	141.6	-2.2	157.8	126.8	156.3	23.2	-0.9
438	EH, M. FAHRZEUGEN 2)	169.6	189.9	11.9	170.3	190.3	189.5	-0.4	11.3
433,									
435-437,									
439	UEBRIGER EINZELHANDEL	108.0	107.9	-0.1	119.4	96.3	119.4	23.9	-0.0
7	DIENSTLEISTUNGEN V. UNTERNEHMEN U. FR. BERUFEN DARUNTER:	157.3	163.4	3.9	161.5	157.9	168.9	7.0	4.6
73	WAESCH., KOERPERPFLG. U. A. PERSOENL. DIENSTL. UND ZWAR:	144.4	146.6	1.5	148.1	142.6	150.7	5.7	1.7
731	WAESCHEREI, REINIGUNG	115.9	116.5	0.5	117.6	115.5	117.4	1.7	-0.1
7351	FRISEURGEWERBE	154.7	157.0	1.5	157.8	153.3	160.8	4.9	1.9
7391	FOTOGRAFISCHES GEWERBE	123.0	126.3	2.7	133.1	115.8	136.8	18.1	2.7
74	GEBAEUDEREINIG., ABFALLBES. U. A. HYGIEN. EINTR. DARUNTER:	179.7	192.3	7.0	184.5	184.3	200.3	8.7	8.6
7419	SONST. GEBAEUDEREINIGUNG U. AE. (O. FASSADEN)	180.1	192.7	7.0	185.0	184.7	200.8	8.7	8.5

*) OHNE DEN UMSATZ DER HANDWERKLICHEN NEBENBETRIEBE, OHNE UMSATZSTEUER.

**) BASIS JEWEILS: VJ D 76*100, HJ D 76*100, JAHR 76*100.

1) SYSTEMATIK DER WIRTSCHAFTSZWEIGE (WZ) REV. FASSUNG FUER DIE HANDWERKSZAEHLUNG 1977 (KURZBEZEICHNUNGEN).

2) WEGEN UMSETZUNGEN MIT DEN VORQUARTALEN NUR EINGESCHRAENKT VERGLEICHBAR.

3) FUER DAS HANDWERKLICHE BAUHAUPTGEWERBE WERDEN IM 1. BIS 3. QUARTAL DES JAHRES JEWEILS DIE VORLAEUFIGEN ANGABEN DER MONATLICHEN BERICHTERSTATTUNG IM BAUGEWERBE UEBERNOMMEN.

(MESSZAHLEN) *)

ZWEIGEN
* 100 **)

1984 3. VJ	1984 4. VJ	1985 1. VJ	1985 2. VJ	1985 3. VJ	1985 4. VJ	1986 1. VJ	1986 2. VJ	1986 3. VJ	1986 4. VJ	VERÄNDERUNG IN %		NR. DER SYSTEME- MATIK 1)
										4. VJ 1986 GEGEN 3. VJ 1986	4. VJ 1986 GEGEN 4. VJ 1985	
138.3	162.2	111.2	134.4	141.4	161.3	112.8	141.2	147.1	172.1	17.0	6.7	0-7
129.7	147.0	121.8	136.9	136.4	150.6	125.8	144.4	141.8	159.5	12.5	5.9	2
130.2	144.3	58.4	135.6	124.1	130.2	54.8	139.6	127.4	138.4	8.6	6.3	22
130.1	144.2	56.7	135.5	123.9	130.2	55.1	139.6	127.4	138.7	8.8	6.5	222
143.0	176.7	118.5	147.6	156.3	177.7	121.0	150.7	156.8	185.3	18.1	4.3	23
159.4	201.9	137.7	164.9	176.6	204.6	141.6	168.3	176.8	218.6	23.6	6.8	2391
112.5	129.7	83.5	115.5	119.7	128.1	83.8	118.3	120.9	124.4	2.9	-2.9	2395
142.8	153.9	138.5	162.5	160.2	167.3	153.3	182.4	173.8	190.1	9.3	13.6	24
142.4	177.1	115.5	132.7	150.7	167.7	121.0	142.9	157.7	193.1	22.5	15.2	240
152.0	175.3	152.1	173.4	174.8	191.9	175.8	197.2	193.7	219.2	13.1	14.2	242
139.8	143.4	137.0	163.0	156.7	158.9	149.9	183.1	169.4	179.9	6.2	13.2	2491
136.4	167.3	139.0	148.3	146.5	174.9	144.5	161.3	156.5	182.0	16.3	4.1	25
137.6	155.4	128.5	137.6	141.0	168.5	136.4	155.8	165.5	183.8	11.1	9.1	250
148.2	175.4	154.1	168.7	161.9	182.0	160.2	179.4	164.7	183.8	11.6	1.0	252
107.9	163.2	113.3	105.6	108.4	164.1	112.6	115.5	113.7	170.8	50.3	4.1	259
130.7	161.3	117.0	128.8	127.9	156.4	114.3	132.6	133.8	166.2	24.2	6.2	26
139.3	177.7	104.3	125.5	129.8	168.4	100.5	126.8	133.1	178.2	33.9	5.8	2611
118.0	143.3	113.8	121.1	117.6	140.2	108.3	123.0	121.5	148.6	22.3	6.0	2613/4
163.4	196.8	163.5	170.2	168.1	195.4	175.1	188.4	188.8	211.1	11.8	8.0	2681
92.0	132.8	91.9	89.2	92.9	134.1	88.8	88.6	94.0	131.6	40.0	-1.8	27
89.6	134.5	91.5	84.3	90.1	135.9	88.1	83.0	91.9	133.0	44.7	-2.1	276
102.0	122.2	92.5	114.1	104.3	122.9	91.4	116.0	103.6	123.2	18.8	0.2	279
117.8	126.3	112.9	119.1	119.0	126.0	112.0	118.6	118.2	126.2	6.8	0.1	28/9
132.0	141.4	130.8	136.2	137.5	145.1	132.1	140.4	140.6	149.1	6.0	2.7	284
109.7	118.0	103.2	109.7	108.7	115.6	101.1	106.7	105.7	113.8	7.6	-1.6	2914
147.7	183.6	88.0	123.9	145.0	173.9	85.0	127.3	150.6	187.1	24.3	7.6	3
151.6	182.0	71.4	118.6	143.9	167.4	68.4	122.7	152.3	184.2	21.0	10.1	30
142.7	185.5	109.1	130.5	146.4	182.3	106.1	133.0	148.5	190.8	28.5	4.6	31
124.1	166.1	93.9	112.9	125.5	163.2	92.7	118.7	128.5	168.0	30.7	3.0	3101
148.9	201.1	119.0	134.1	154.2	195.8	111.1	134.2	152.2	205.2	34.8	4.8	3103
141.6	192.3	122.5	139.3	151.9	194.3	125.8	145.0	154.2	201.4	30.6	3.6	3105
148.7	200.0	112.3	138.5	151.0	191.5	110.2	138.6	154.9	206.5	33.4	7.9	31621
151.7	186.0	98.7	135.3	159.7	190.2	96.0	136.9	163.8	199.4	21.7	4.8	31624/7
135.6	165.0	106.3	122.7	131.1	164.0	101.5	122.5	134.6	176.4	31.1	7.6	31631
139.4	173.8	94.0	117.2	131.6	148.9	84.5	115.3	130.9	158.4	21.0	6.4	3165
135.5	153.1	132.7	150.4	142.9	159.9	138.5	165.3	149.5	171.8	14.9	7.4	4
137.7	155.4	135.2	153.3	145.5	162.4	141.5	169.1	152.8	175.1	14.6	7.8	43
174.9	183.7	165.5	176.8	179.3	180.6	164.7	168.4	169.5	171.9	1.4	-4.8	431
81.6	108.1	75.7	79.7	80.3	111.7	75.0	82.1	84.1	113.7	35.2	1.8	432
129.1	191.4	130.7	133.0	126.5	189.1	128.0	125.6	128.6	184.0	43.0	-2.7	434
152.5	157.2	156.2	181.7	167.3	173.3	169.0	211.5	181.7	197.2	8.6	13.8	438 433 435-437 439
106.9	141.2	90.6	102.6	105.3	133.6	88.5	104.2	103.5	135.3	30.8	1.3	439
154.3	159.6	148.0	158.3	159.0	164.1	153.1	162.7	165.9	172.0	3.7	4.8	7
143.4	148.3	135.2	146.2	146.1	150.1	137.1	148.0	148.0	153.5	3.7	2.2	73
115.1	119.5	107.9	120.4	116.4	118.8	108.4	122.7	114.0	120.9	6.1	1.8	731
152.6	158.0	146.7	156.4	155.3	160.2	149.1	157.4	158.5	163.1	2.9	1.8	7351
127.6	130.4	104.5	121.2	132.8	133.5	105.1	126.6	132.1	141.4	7.0	5.9	7391
173.1	179.6	170.4	179.2	180.9	188.1	180.6	188.0	196.6	204.0	3.8	8.5	74
173.5	180.1	170.9	178.6	181.4	188.6	180.9	188.5	197.1	204.5	3.8	8.4	7419

NR. DER SYSTE- MATIK 1)	GEWERBEGLIEDERUNG	1985	1986	VERAEND. IN % 1986 GEGEN 1985	1985 2.HJ	1986 1.HJ	1986 2.HJ	VERAENDERUNG IN %	
								2.HJ 1986 GEGEN 1.HJ 1986	2.HJ 1986 GEGEN 1985
1-7	HANDWERK INSGESAMT	98.0	97.0	-1.0	98.9	95.6	98.3	2.8	-0.6
1	BAU- UND AUSBAUGEWERBE	86.1	83.4	-3.2	87.7	80.7	86.0	6.6	-2.0
	DARUNTER:								
101, 102	MAURER, BETON-, STAHLBETONBAUER UND								
107	STRASSENBAUER 2)	81.6	79.0	-3.2	83.1	76.3	81.6	7.0	-1.8
105	ZIMMERER 2)	83.3	79.6	-4.5	85.3	76.7	82.5	7.5	-3.3
106	DACHDECKER 2)	106.2	99.0	-6.8	107.5	96.5	101.6	5.3	-5.5
109	FLIESEN-, PLATTEN- UND MOSAIKLEGER	85.1	80.6	-5.2	85.2	79.2	82.0	3.6	-3.7
110	BETONSTEIN- UND TERRAZZOWERSTELLER	62.0	57.4	-7.5	62.5	55.2	59.5	7.9	-4.7
113	STEINMETZEN UND STEINBILDHAUER	88.7	86.6	-2.4	90.2	84.8	86.4	4.2	-2.1
114	STUKKATEURE 2)	93.9	88.9	-5.3	93.8	86.9	91.0	4.7	-3.0
115	MALER UND LACKIERER	92.9	91.7	-1.2	95.8	88.5	94.9	7.2	-1.0
2	METALLGEWERBE	97.7	97.1	-0.6	98.2	96.3	97.9	1.6	-0.3
	DARUNTER:								
201	SCHMIEDE	78.4	79.0	0.7	79.2	79.0	78.9	-0.1	-0.3
202	SCHLOSSER	98.6	97.8	-0.8	98.8	96.5	99.1	2.7	0.2
204	MASCHINENBAUER (MUEHLENBAUER)	112.0	118.6	5.9	114.4	116.2	121.0	4.2	5.8
207, 207A	MECHANIKER (NAEHMASCHINEN-, ZWEIRADMECH.),								
	KAELTEANLAGENBAUER	96.1	100.1	4.2	97.9	99.0	101.1	2.1	3.3
209	KRAFTFAHRZEUGMECHANIKER	100.8	101.9	1.1	101.6	101.1	102.8	1.7	1.2
211	LANDMASCHINENMECHANIKER	88.8	86.3	-2.8	89.3	86.5	86.0	-0.6	-3.7
214, 215	KLEMPNER, GAS- UND WASSERINSTALLATEURE	86.0	83.9	-2.5	86.6	83.4	84.3	1.1	-2.6
216	ZENTRALHEIZUNGS- UND LUEFTUNGSBAUER	113.3	110.5	-2.5	113.5	109.5	111.5	1.8	-1.8
218	ELEKTROINSTALLATEURE	95.1	93.1	-2.0	95.1	92.5	93.8	1.4	-1.4
222	RADIO- UND FERNSEHTECHNIKER	99.7	96.0	-3.7	99.2	96.5	95.6	-0.9	-3.6
223	UHRMACHER	84.7	82.3	-2.8	84.6	83.2	81.4	-2.2	-3.8
3	HOLZGEWERBE	93.3	90.3	-3.2	93.1	90.4	90.2	-0.3	-3.2
	DARUNTER:								
301	TISCHLER	92.7	89.7	-3.2	92.6	89.9	89.6	-0.3	-3.2
4	BEKLEIDUNGS-, TEXTIL- UND LEDERGEWERBE	70.4	68.5	-2.6	70.3	69.0	68.1	-1.4	-3.2
	DARUNTER:								
401, 402	HERRENSCHNEIDER, DAMENSCHNEIDER	61.6	60.0	-2.6	61.6	60.8	59.1	-2.9	-4.0
413	SCHUHMACHER	65.0	63.5	-2.4	65.2	63.9	63.0	-1.3	-3.3
418	RAUM AUSSTATTER	83.1	80.9	-2.7	82.8	81.1	80.7	-0.4	-2.5
5	NAHRUNGSMITTELGEWERBE	105.3	104.7	-0.6	105.7	104.2	105.2	1.0	-0.4
	DARUNTER:								
501	BAECKEP	111.7	112.6	0.8	112.2	111.6	113.6	1.8	1.2
502	KONDITOREN	105.6	105.6	0.1	106.1	104.6	106.5	1.8	0.3
503	FLEISCHER	99.1	96.9	-2.2	99.2	96.9	97.0	0.1	-2.2
6	GEWERBE FUER GESUNDEHEITS- UND KOERPERPFLEGE SOWIE REINIGUNGSGEWERBE	126.5	129.1	2.1	128.1	127.4	130.8	2.7	2.1
	DARUNTER:								
601	AUGENOPTIKER	108.0	110.2	2.1	109.3	108.6	111.9	3.1	2.4
606	ZAHNTECHNIKER	120.7	121.5	0.7	121.7	121.4	121.6	0.2	-0.0
607	FRISEURE	99.9	98.2	-1.7	100.5	98.1	98.4	0.2	-2.2
608, 610	TEXTILREINIGER	77.2	74.3	-3.8	76.7	74.8	73.7	-1.5	-3.8
611	GEBAEUDEREINIGER	155.5	162.5	4.5	158.4	159.0	166.0	4.4	4.8
7	GLAS-, PAPIER-, KERAMISCHE UND SONSTIGE GEW.	97.7	96.8	-0.9	98.0	96.7	96.9	0.3	-1.1
	DARUNTER:								
701	GLASER	104.4	101.1	-3.1	104.6	101.0	101.3	0.3	-3.2
707	FOTOGRAFEN	85.7	85.1	-0.8	86.2	84.7	85.4	0.8	-0.8
709	BUCHDRUCKER, SCHRIFTSETZER, DRUCKER	99.9	101.2	1.3	100.4	101.1	101.3	0.2	1.0

*} OHNE DIE BESCHAEFFTIGTEN DER HANDWERKLICHEN NEBENBETRIEBE.

1) NACH DEM VERZEICHNIS DER GEWERBE, DIE ALS HANDWERK BETRIEBEN WERDEN KOENNEN (ANLAGE A DER HANDWERKSORDNUNG VOM 28.12.1965 IN DER FASSUNG VOM 1.8.1978).

2) DIE ANGABEN FUER DIE POSITIONEN WERDEN DER MONATLICHEN BERICHTERSTATTUNG IM BAUHAUPTGEWERBE IN DER GLIEDERUNG NACH WIRTSCHAFTSZWEIGEN ENTNOMMEN UND NACH GEWERBEZWEIGEN UMGESCHLUESSELT. HIERAUS ERGEBEN SICH ABWEICHUNGEN ZUR HANDWERKS-ZAEHLUNG 1977.

(MESSZAHLEN) *

ZWEIGEN
= 100

1984 3. VJ	1984 4. VJ	1985 1. VJ	1985 2. VJ	1985 3. VJ	1985 4. VJ	1986 1. VJ	1986 2. VJ	1986 3. VJ	1986 4. VJ	VERÄNDERUNG IN %		NR. DER SYSTEM- MATIK 1)
										4. VJ 1986 GEGEN 3. VJ 1986	4. VJ 1986 GEGEN 4. VJ 1985	
101.6	100.0	95.4	97.3	100.1	98.1	93.9	96.6	99.4	97.9	-1.4	-0.1	1-7
95.4	91.1	80.2	86.6	89.5	85.3	76.4	84.8	87.4	84.5	-3.3	-1.0	1
92.9	87.0	75.2	82.6	84.5	80.9	71.6	81.1	82.8	79.8	-3.7	-1.4	101, 102
93.2	86.9	77.6	83.1	87.1	84.0	72.6	77.7	84.7	82.8	-2.3	-1.4	107
112.5	108.9	102.7	105.2	110.2	104.5	93.3	94.8	103.6	104.3	0.7	-0.2	105
92.8	92.1	81.5	84.4	85.8	84.9	76.0	79.8	83.0	82.2	-0.9	-3.2	106
69.3	67.2	57.9	63.3	63.5	59.7	50.7	59.7	60.1	58.4	-2.7	-2.2	109
94.6	89.6	83.9	91.2	91.9	85.8	82.0	89.4	90.2	83.6	-7.4	-2.6	110
106.4	101.5	90.4	93.7	94.9	91.5	83.6	89.0	92.0	90.9	-1.2	-0.7	113
96.6	94.5	86.1	92.8	99.2	92.1	84.7	92.6	97.4	92.2	-5.4	0.0	114
98.9	99.3	96.6	96.2	99.1	98.2	95.6	95.9	98.7	98.2	-0.5	-0.1	115
80.3	75.9	77.0	76.6	79.3	81.7	77.8	78.8	79.2	78.4	-1.0	-4.0	201
101.1	100.8	97.7	97.3	100.1	98.0	95.7	96.8	99.9	99.7	-0.2	1.8	202
109.0	108.3	109.3	111.6	115.5	114.8	116.1	117.7	122.2	121.8	-0.3	6.1	204
97.9	95.7	93.2	95.0	98.2	100.0	98.2	99.7	101.8	101.1	-0.8	1.1	207, 207A
101.1	100.9	99.8	99.6	102.5	101.6	100.9	100.9	103.5	103.3	-0.2	1.7	209
90.2	89.9	87.8	87.8	89.9	89.7	85.6	85.2	87.1	84.7	-2.8	-5.7	211
88.0	88.8	84.5	84.3	87.7	86.7	82.0	83.0	85.1	84.1	-1.2	-3.0	214, 215
116.4	116.9	112.4	110.6	115.0	113.3	108.3	108.3	112.5	112.7	0.2	-0.5	216
95.9	97.9	94.3	93.6	95.9	94.8	91.7	91.8	94.9	93.5	-1.4	-1.4	218
102.3	102.7	100.2	97.8	99.4	100.2	95.7	94.3	95.8	96.3	0.5	-3.8	222
86.1	86.5	84.6	83.4	84.3	86.3	82.7	81.0	81.0	82.6	2.0	-4.3	223
97.2	96.3	92.7	92.2	93.6	93.1	89.6	89.3	90.5	90.3	-0.2	-3.0	3
96.6	95.7	92.1	91.6	93.0	92.5	89.0	88.8	90.0	89.7	-0.3	-3.0	301
71.0	71.2	70.2	70.1	70.7	69.8	69.1	68.3	68.1	67.7	-0.6	-2.9	4
62.2	62.4	61.5	61.0	62.0	61.5	61.0	59.9	59.2	58.1	-1.9	-5.5	401, 402
65.9	65.6	64.3	65.1	65.5	64.6	63.8	63.4	63.0	62.8	-0.4	-2.9	413
83.7	84.2	83.3	83.0	83.2	81.9	81.0	80.4	80.7	81.0	0.3	-1.1	418
106.4	106.4	104.7	104.4	106.3	105.6	103.7	103.6	105.8	105.7	-0.2	0.1	5
111.8	112.7	110.7	110.6	112.8	112.7	111.1	111.5	114.2	114.4	0.1	1.5	501
108.0	106.8	104.6	104.4	107.5	105.3	104.2	104.9	107.1	106.9	-0.3	1.5	502
101.0	100.2	98.9	98.3	99.8	98.8	96.5	95.7	97.6	97.1	-0.5	-1.7	503
125.9	124.4	124.7	125.5	129.7	127.6	127.2	127.7	132.6	130.4	-1.7	2.2	6
106.0	106.0	107.0	106.8	110.5	109.3	108.2	108.4	112.5	114.2	1.5	4.4	601
118.9	120.5	119.4	118.4	122.5	122.2	121.5	120.3	122.5	121.1	-1.1	-0.8	606
102.5	101.0	99.0	98.1	101.9	100.1	97.9	96.6	99.4	98.1	-1.3	-2.0	607
80.4	78.6	77.6	77.4	77.0	75.3	75.0	74.2	73.8	73.2	-0.7	-2.7	608, 610
152.2	150.1	152.6	155.2	160.4	157.5	158.7	161.3	168.9	165.1	-2.2	4.8	611
100.3	99.1	96.7	97.0	96.7	97.9	96.6	95.6	97.6	96.9	-0.7	-1.0	7
107.1	106.6	103.4	103.4	105.5	103.8	100.4	99.3	102.6	100.6	-2.0	-3.2	701
90.0	86.9	85.0	84.3	87.2	85.8	84.6	83.9	86.1	85.6	-0.5	-0.2	707
100.9	100.5	98.8	99.6	100.4	100.9	101.5	100.6	101.4	102.0	0.6	1.0	708

NR. DER SYSTE- MATIK 1)	GEWERBEGLIEDERUNG	1985	1986	VERAEND. IN % 1986 GEGEN 1985	1985 2.HJ	1986 1.HJ	1986 2.HJ	VERAENDERUNG IN %	
								2.HJ 1986 GEGEN 1986 1.HJ	2.HJ 1986 GEGEN 1985
1-7	HANDWERK INSGESAMT	137.1	143.3	4.5	151.3	127.0	159.6	25.7	5.5
1	BAU- UND AUSBAUGEWERBE	126.8	132.2	4.3	155.2	98.3	166.1	69.0	7.0
	DARUNTER:								
101, 102	MAURER, BETON-, STAHLBETONBAUER UND STRASSENBAUER 2)	122.9	129.5	5.4	153.2	93.2	165.8	77.8	8.2
105	ZIMMERER 2)	101.9	107.6	5.7	126.6	78.5	136.8	74.3	6.0
106	DACHDECKER 2)	141.6	145.1	2.5	179.6	97.9	192.4	96.5	7.1
109	FLIESEN-, PLATTEN- UND MOSAIKLEGER	113.4	112.5	-0.8	130.1	91.3	133.6	46.3	2.7
110	BETONSTEIN- UND TERRAZZOHERSTELLER	98.1	100.7	2.6	113.5	80.2	121.2	51.2	6.8
113	STEINMETZEN UND STEINBILDHAUER	130.9	136.6	4.4	147.1	116.1	155.0	31.2	5.4
114	STUKKATEURE 2)	146.2	146.4	0.1	170.1	117.6	175.2	49.0	3.0
115	MALER UND LACKIERER	147.2	150.4	2.2	174.3	119.9	181.0	51.0	3.8
2	METALLGEWERBE	151.9	163.6	7.7	163.5	151.5	175.8	16.0	7.5
	DARUNTER:								
201	SCHMIEDE	120.8	127.6	5.7	134.0	115.3	139.9	21.4	4.5
202	SCHLOSSER	160.1	166.8	4.2	178.1	145.4	188.2	29.4	5.6
204	MASCHINENBAUER (MUEHLENBAUER)	180.2	199.1	10.4	190.5	185.2	209.0	10.5	9.7
207, 207A	MECHANIKER (NAEHMASCHINEN-, ZWEIRADMECH.), KAEHLANLAGENBAUER	135.7	143.8	5.9	142.7	138.7	148.9	7.3	4.3
209	KRAFTFAHRZEUGMECHANIKER	164.8	187.5	13.8	167.2	185.8	189.2	1.8	13.2
211	LANDMASCHINENMECHANIKER	123.2	123.4	0.1	129.6	118.1	128.6	9.0	-0.7
214, 215	KLEMPNER, GAS- UND WASSERINSTALLATEURE	120.6	123.8	2.7	140.1	103.8	143.8	38.5	2.6
216	ZENTRALHEIZUNGS- UND LUEFTUNGSBAUER	158.4	157.6	-0.5	183.1	129.2	186.0	44.0	1.6
218	ELEKTROINSTALLATEURE	143.1	150.6	5.2	162.2	132.0	169.3	28.3	4.4
222	RADIO- UND FERNSEHTECHNIKER	139.3	142.7	2.5	153.8	127.6	157.9	23.7	2.6
223	UHRMACHER	117.1	117.9	0.6	136.1	95.3	140.4	47.3	1.7
3	HOLZGEWERBE	132.5	134.8	1.7	144.8	118.4	151.2	27.7	4.4
	DARUNTER:								
301	TISCHLER	131.7	134.1	1.8	143.9	117.8	150.4	27.7	4.5
4	BEKLEIDUNGS-, TEXTIL- UND LEDERGEWERBE	102.7	102.7	0.1	110.0	94.9	110.6	16.5	0.5
	DARUNTER:								
401, 402	HERRENSCHNEIDER, DAMENSCHNEIDER	87.8	88.1	0.4	93.3	84.8	91.5	8.0	-1.9
413	SCHUHMACHER	102.5	103.8	1.2	108.5	98.0	109.6	11.8	1.0
418	RAUMAUSSATTLER	108.3	107.8	-0.5	116.9	97.1	118.4	22.0	1.3
5	NAHRUNGSMITTELGEWERBE	122.4	121.3	-0.9	125.5	118.2	124.5	5.3	-0.8
	DARUNTER:								
501	BAECKER	138.5	140.8	1.7	142.0	137.3	144.3	5.1	1.6
502	KONDIITOREN	137.9	143.0	3.7	142.4	136.8	149.3	9.2	4.8
503	FLEISCHER	114.2	111.2	-2.6	116.9	108.5	113.9	5.0	-2.6
6	GEWERBE FUER GESUNDEHEITS- UND KOERPERPFLEGE SOWIE REINIGUNGSGEWERBE	157.2	160.8	2.3	160.7	157.5	164.1	4.2	2.1
	DARUNTER:								
601	AUGENOPTIKER	143.0	152.8	6.9	150.4	143.3	162.3	13.2	7.9
606	ZAHNTECHNIKER	164.3	156.5	-4.7	165.4	162.0	151.0	-6.8	-8.7
607	FRISEURE	153.9	156.0	1.4	156.6	152.6	159.3	4.4	1.7
608, 610	TEXTILREINIGER	117.7	117.7	0.0	119.0	117.1	118.3	1.1	-0.6
611	GEBAEUDEREINIGER	180.5	193.0	6.9	184.8	185.6	200.4	7.9	8.4
7	GLAS-, PAPIER-, KERAMISCHE UND SONSTIGE GEW.	146.6	153.7	4.8	159.6	138.0	169.4	22.8	6.1
	DARUNTER:								
701	GLASER	137.5	139.6	1.5	156.5	115.3	163.9	42.2	4.7
707	FOTOGRAFEN	121.2	121.8	0.6	131.7	110.9	132.8	19.7	0.9
709	BUCHDRUCKER, SCHRIFTSETZER, DRUCKER	176.5	194.0	9.9	184.2	185.3	202.6	9.3	10.0

*) OHNE DEN UMSATZ DER HANDWERKLICHEN NEBENBETRIEBE, OHNE UMSATZSTEUER.

**) BASIS JEWEIFS: VJ D 76*100, HJ D 76*100, JAHR 76*100.

1) NACH DEM VERZEICHNIS DER GEWERBE, DIE ALS HANDWERK BETRIEBEN WERDEN KOENNEN (ANLAGE A DER HANDWERKSORDNUNG VOM 28.12.1965 IN DER FASSUNG VOM 1.8.1978).

2) DIE ANGABEN FUER DIE POSITIONEN WERDEN DER MONATLICHEN BERICHTERSTATTUNG IM BAUHAUPTGEWERBE IN DER GLIEDERUNG NACH WIRTSCHAFTSZWEIGEN ENTNOMMEN UND NACH GEWERBEZWEIGEN UMGESCHLESSELT. HIERAUS ERGEBEN SICH ABWEICHUNGEN ZUR HANDWERKSZAEHLUNG 1977.

(MESSZAHLEN) *

ZWEIGEN
* 100 **)

1984 3. VJ	1984 4. VJ	1985 1. VJ	1985 2. VJ	1985 3. VJ	1985 4. VJ	1986 1. VJ	1986 2. VJ	1986 3. VJ	1986 4. VJ	VERÄNDERUNG IN %		NR. DER SYSTEME (1)
										4. VJ 1986 GEGEN 3. VJ 1986	4. VJ 1986 GEGEN 4. VJ 1985	
136.3	162.2	111.2	134.4	141.4	161.3	112.8	141.2	147.1	172.1	17.0	6.7	1-7
149.5	179.5	75.9	120.7	143.6	166.8	72.6	124.0	150.9	181.3	20.1	6.7	1
151.3	178.7	65.6	116.6	141.8	164.6	65.5	120.9	150.3	181.2	20.6	10.1	101, 102
120.9	146.1	62.0	92.1	113.7	139.6	61.9	95.0	123.5	180.2	21.6	7.5	107
163.6	214.8	74.3	132.7	166.4	192.8	70.1	125.7	176.9	207.9	17.5	7.8	106
127.6	160.1	87.1	106.2	121.7	138.5	77.2	105.5	121.0	146.2	20.8	5.5	109
129.6	130.3	53.6	111.9	113.8	113.2	48.8	111.6	119.7	122.8	2.6	8.5	110
138.7	163.0	67.0	162.1	139.9	154.4	65.7	170.6	146.6	163.5	11.5	5.9	113
170.9	209.6	100.6	144.1	160.9	179.4	96.4	138.8	159.0	191.4	20.3	6.7	114
152.0	184.4	102.6	137.6	160.1	188.5	100.5	129.2	165.0	196.9	19.3	4.4	115
140.8	167.6	129.9	150.6	152.5	174.5	137.6	165.5	161.1	190.4	18.2	9.1	2
115.5	145.4	98.8	116.3	126.0	141.9	101.6	129.0	129.9	149.9	15.4	5.7	201
153.3	191.3	130.7	153.5	166.7	189.5	134.5	156.3	168.1	208.2	23.9	9.9	202
155.5	183.5	156.2	181.9	178.9	202.0	173.7	204.6	197.4	220.6	11.8	9.2	204
138.2	128.8	110.8	146.8	147.7	137.7	113.8	163.6	152.6	145.1	-4.9	5.4	207, 207A
146.9	150.4	148.6	176.4	165.1	169.2	167.2	204.4	181.2	197.1	8.8	16.5	209
129.3	143.8	108.4	125.2	127.3	131.8	104.4	131.8	129.0	128.3	-0.6	-2.7	211
120.6	161.7	92.2	110.0	122.1	156.1	91.6	116.0	125.0	162.5	30.0	2.8	214, 215
155.9	210.4	126.6	140.9	161.5	204.7	117.6	140.7	159.3	212.6	33.4	3.8	216
133.1	179.4	117.0	131.2	142.3	182.1	125.0	138.9	149.1	189.5	27.1	4.0	218
119.9	183.9	131.6	117.8	122.0	185.6	129.6	125.6	126.3	189.4	49.9	2.0	222
99.1	175.0	93.2	99.1	101.1	175.1	91.2	99.4	101.7	179.1	76.2	2.3	223
131.6	162.9	113.2	127.0	128.8	160.9	108.6	128.1	131.9	170.5	29.2	6.0	3
130.9	161.6	112.8	126.3	128.1	159.7	108.1	127.4	131.4	169.3	28.8	6.0	301
97.0	120.2	88.6	102.1	98.1	121.9	87.4	102.4	98.6	122.5	24.2	0.5	4
80.9	100.5	80.5	84.1	83.3	103.3	82.7	86.8	85.5	97.6	14.1	-5.5	401, 402
94.0	116.4	86.9	106.3	97.0	120.0	85.0	111.0	99.1	120.1	21.2	0.1	413
104.5	129.5	92.4	106.8	104.2	129.6	90.2	104.0	103.5	133.4	28.9	2.9	418
120.7	129.2	116.5	122.1	121.9	129.0	115.3	121.1	120.7	128.2	6.3	-0.6	5
133.2	141.0	132.7	137.3	138.5	145.4	133.6	141.1	140.9	147.7	4.8	1.5	501
130.2	145.0	131.0	135.7	136.1	148.8	134.2	139.3	142.5	156.0	9.5	4.9	502
114.6	123.0	108.5	114.5	113.6	120.3	106.0	111.0	110.2	117.7	6.9	-2.2	503
149.5	162.8	148.7	158.8	155.4	165.9	152.6	162.3	159.5	168.7	5.8	1.7	6
132.8	150.8	129.0	142.1	145.4	155.3	135.2	151.5	154.6	169.9	9.9	9.4	601
146.1	180.3	157.5	169.0	152.0	178.7	156.7	167.4	142.6	159.4	11.7	-10.8	606
151.5	156.6	146.8	155.5	154.1	169.1	149.0	156.2	157.3	161.3	2.5	1.4	607
116.6	121.4	110.6	122.0	117.7	120.4	110.4	123.8	115.1	121.6	5.7	1.0	608, 610
173.6	180.0	172.4	179.9	181.0	186.6	182.6	188.6	197.1	203.7	3.4	8.0	611
144.5	176.4	127.6	139.7	147.0	172.2	128.6	147.3	155.4	183.4	18.1	6.5	7
138.1	184.1	110.2	126.7	139.2	173.9	103.8	126.7	141.8	156.1	31.3	7.0	701
126.4	131.1	102.9	118.5	130.3	133.0	100.0	121.8	129.0	136.6	5.9	2.7	707
166.8	200.4	166.4	171.4	169.7	198.7	179.3	191.4	191.7	213.6	11.4	7.5	709

BESCHAEFFTIGTE UND UMSATZ NACH LAENDERN *)

5.1 MESSZAHLEN 1976 = 100

4. VJ. 1986

NR. DER SYSTEMATIK	WIRTSCHAFTSGLIEDERUNG GEWERBEGLIEDERUNG	BUND	SCHH	HMB	NDSA	BRM	NW	HESS	RHPF	BAWUE	BAY	SAAR	BLN(W)
B E S C H A E F T I G T E 1)													
	HANDWERK INSGESAMT	97.9	98.5	93.4	96.5	81.5	93.6	95.1	94.0	103.0	100.4	99.3	108.3
WIRTSCHAFTSABTEILUNGEN													
2	VERARBEITENDES GEWERBE	96.4	112.1	88.3	99.6	89.0	92.5	87.2	96.4	100.9	97.4	103.1	92.6
3	BAUGEWERBE	87.8	78.2	81.1	79.3	67.2	81.4	89.1	89.3	96.9	93.2	88.6	112.7
4	HANDEL	101.4	88.2	147.3	122.6	72.7	91.5	142.7	62.2	98.0	98.6	99.5	78.9
7	DIENSTLEISTG. VON UNTER- NEHMEN UND FREIEN BERUFEN	131.6	145.0	113.2	154.3	108.7	127.6	117.2	116.4	142.3	134.9	117.1	125.1
GEWERBEGRUPPEN													
1	BAU- UND AUSBAUGEWERBE	84.5	75.8	72.4	76.0	68.0	77.6	82.4	87.4	92.9	90.6	85.7	114.5
2	METALLGEWERBE	98.2	106.0	98.9	100.8	75.5	91.2	99.5	98.1	100.2	100.6	104.1	104.2
3	HOLZGEWERBE	90.3	92.3	81.2	88.9	86.4	79.2	84.8	87.3	102.0	102.5	77.2	61.2
4	BEKLEIDUNGS-, TEXTIL- UND LEDERGEWERBE	67.7	71.5	71.4	64.3	66.8	63.7	57.5	63.2	69.5	75.1	65.6	65.4
5	NAHRUNGSMITTELGEWERBE	105.7	109.1	94.4	105.8	105.0	104.8	108.8	93.0	113.9	103.6	113.0	94.7
6	GEWERBE FUER GESUNDEITS- UND KOERPERPFLEGE SOWIE REINIGUNGSGEWERBE	130.4	142.3	110.9	152.5	105.2	127.0	118.2	114.7	141.2	131.5	116.9	126.0
7	GLAS-, PAPIER-, KERAMISCHE SOWIE SONSTIGE GEWERBE	96.9	103.6	89.4	85.5	72.3	94.8	88.9	84.7	109.1	94.2	118.8	101.7
U M S A T Z 2)													
	HANDWERK INSGESAMT	172.1	161.7	165.1	172.0	136.6	151.9	171.7	172.7	181.2	190.5	166.2	192.1
WIRTSCHAFTSABTEILUNGEN													
2	VERARBEITENDES GEWERBE	159.5	168.4	163.2	156.7	127.4	147.6	140.0	174.9	168.8	169.3	163.5	146.0
3	BAUGEWERBE	187.1	157.5	169.0	175.6	150.4	155.9	189.6	193.4	208.1	224.6	173.3	237.8
4	HANDEL	171.8	130.4	171.1	216.0	128.4	153.5	246.3	95.5	154.1	181.5	164.5	166.0
7	DIENSTLEISTUNGEN VON UNTER- NEHMEN UND FREIEN BERUFEN	172.0	181.0	140.6	175.3	135.4	156.3	162.7	182.8	213.8	170.9	140.2	174.2
GEWERBEGRUPPEN													
1	BAU- UND AUSBAUGEWERBE	181.3	154.7	150.6	169.7	175.8	149.8	172.1	189.1	195.6	219.5	171.7	245.8
2	METALLGEWERBE	190.4	196.7	194.6	206.9	125.6	167.8	196.6	197.0	193.1	203.4	190.3	204.8
3	HOLZGEWERBE	170.5	173.0	170.8	179.2	155.9	147.3	166.8	163.5	180.0	206.2	120.4	106.1
4	BEKLEIDUNGS-, TEXTIL- UND LEDERGEWERBE	122.5	109.7	139.5	114.6	100.6	112.5	116.3	117.9	120.6	142.0	119.9	97.4
5	NAHRUNGSMITTELGEWERBE	128.2	121.6	130.0	120.7	120.0	128.6	136.3	112.2	132.1	130.7	145.2	115.0
6	GEWERBE FUER GESUNDEITS- UND KOERPERPFLEGE SOWIE REINIGUNGSGEWERBE	168.7	171.5	135.3	178.8	128.7	155.6	162.6	168.9	199.4	169.2	152.7	172.5
7	GLAS-, PAPIER-, KERAMISCHE SOWIE SONSTIGE GEWERBE	183.4	192.1	167.7	153.1	121.7	174.1	161.6	139.2	204.5	193.6	189.9	203.7

*) OHNE HANDWERKLICHEN NEBENBETRIEBE

1) AM 30.09.1976 = 100

2) VIERTELJAHRES DURCHSCHNITT 1976 = 100

BESCHAFTIGTE UND UMSATZ NACH LAENDERN *)
 5.2 VERAENDERUNGEN GEGENUEBER VOHRJAHRESZEITRAUM

4. VJ. 1986

NR. DER SYSTE- MATIK	WIRTSCHAFTSGLIEDERUNG GEWERBEGLIEDERUNG	BUND	SCHH	HMB	NDSA	BRM	NW	HESS	RHPF	BAWUE	BAY	SAAR	BLN(W)
B E S C H A E F T I G T E													
	HANDWERK INSGESAMT	-0.1	-0.3	0.2	0.8	-1.0	-0.9	0.2	-1.5	0.2	-0.2	0.3	2.1
WIRTSCHAFTSABTEILUNGEN													
2	VERARBEITENDES GEWERBE	0.0	0.2	1.3	0.1	-2.1	0.9	0.9	-4.0	0.7	-0.8	-0.4	1.9
3	BAUGEWERBE	-1.3	-1.8	-1.5	-1.2	-0.7	-3.5	-1.1	0.5	-1.0	-0.6	2.3	2.5
4	HANDEL	-1.2	-2.4	-2.7	2.8	-1.8	-2.1	0.8	-5.8	-2.2	-1.1	-8.5	-3.8
7	Dienstleistg. von Unter- nehmen und freien Berufen	2.4	2.4	1.4	5.2	0.7	1.0	1.7	1.9	3.7	2.4	2.4	1.9
GEWERBEGRUPPEN													
1	BAU- UND AUSBAUGEWERBE	-1.0	-3.3	-0.5	-1.4	0.3	-2.8	-0.9	-0.1	-1.4	0.6	2.9	3.0
2	METALLGEWERBE	-0.1	0.6	-0.6	0.8	-2.2	-0.8	-0.3	-1.9	0.8	-0.4	1.3	2.4
3	HOLZGEWERBE	-3.0	-0.7	-0.3	-2.4	-2.2	-3.7	-3.2	-4.0	-2.3	-2.6	-13.0	-2.0
4	BEKLEIDUNGS-, TEXTIL- UND LEDERGEWERBE	-2.9	-1.2	0.6	-2.0	-2.9	-4.1	-0.4	-3.2	-1.6	-4.0	-7.2	-5.8
5	NAHRUNGSMITTELGEWERBE	0.1	1.5	3.0	1.1	0.7	0.7	3.5	-5.4	0.5	-1.8	-1.8	1.1
6	GEWERBE FUER GESUNDHEITS- UND KOERPERPFLEGE SOWIE REINIGUNGSGEWERBE	2.2	1.4	0.8	4.7	-0.2	1.2	1.7	1.8	3.3	2.1	2.3	2.2
7	GLAS-, PAPIER-, KERAMISCHE SOWIE SONSTIGE GEWERBE	-1.0	0.9	-2.5	-5.7	-7.7	-1.7	-0.8	-1.2	0.2	-0.9	0.6	2.9
U M S A T Z													
	HANDWERK INSGESAMT	6.7	5.4	9.4	7.1	7.6	4.9	4.9	7.5	8.8	6.7	8.5	6.8
WIRTSCHAFTSABTEILUNGEN													
2	VERARBEITENDES GEWERBE	5.9	5.3	14.9	4.4	0.1	7.6	3.6	4.1	6.2	4.8	7.5	7.9
3	BAUGEWERBE	7.6	6.5	9.3	7.8	14.8	3.3	4.3	12.5	12.5	7.2	11.5	6.6
4	HANDEL	7.4	-0.3	-3.0	13.4	8.4	-0.5	9.1	1.0	8.3	10.2	6.3	11.8
7	Dienstleistungen von Unter- nehmen und freien Berufen	4.8	4.2	3.8	4.5	1.4	4.5	7.3	11.3	3.5	5.4	2.2	1.7
GEWERBEGRUPPEN													
1	BAU- UND AUSBAUGEWERBE	8.7	9.1	11.9	7.2	19.5	4.7	4.0	14.4	12.7	9.6	10.6	6.5
2	METALLGEWERBE	9.1	5.1	16.7	13.3	7.0	5.9	7.6	9.1	10.9	8.0	14.3	10.6
3	HOLZGEWERBE	6.0	8.8	9.7	0.5	-1.3	12.8	2.8	-2.9	5.7	6.6	-18.6	-2.7
4	BEKLEIDUNGS-, TEXTIL- UND LEDERGEWERBE	0.5	6.5	3.6	2.6	-0.7	5.9	1.3	-7.3	1.9	-3.6	-7.1	-4.1
5	NAHRUNGSMITTELGEWERBE	-0.6	0.4	-6.1	-2.4	-2.5	-0.1	0.9	-5.8	0.6	-1.3	10.0	5.3
6	GEWERBE FUER GESUNDHEITS- UND KOERPERPFLEGE SOWIE REINIGUNGSGEWERBE	1.7	-2.9	-4.5	1.7	-4.8	2.7	2.9	6.7	0.1	3.2	-0.7	0.9
7	GLAS-, PAPIER-, KERAMISCHE SOWIE SONSTIGE GEWERBE	6.5	19.9	-0.4	-1.8	0.2	3.4	5.0	8.9	6.1	10.9	-1.5	9.5

*) OHNE HANDWERKLICHEN NEBENBETRIEBE

BESCHAEFTE UND UMSATZ NACH LAENDERN *)

5.3 MESSZAHLEN 1976 = 100

JAHR 1986

NR. DER SYSTE- MATIK	WIRTSCHAFTSGLIEDERUNG GEWERBEGLIEDERUNG	B E S C H A E F T I G T E 1)											
		BUND	SCHW	HMB	NDSA	BRM	NW	HESS	RHPF	BAWUE	BAY	SAAR	BLN(W)
	HANDWERK INSGESAMT	97.0	97.6	95.0	97.3	81.6	93.2	94.1	93.7	101.8	96.7	97.8	106.9
		WIRTSCHAFTSABTEILUNGEN											
2	VERARBEITENDES GEWERBE	95.6	110.9	92.3	98.5	89.4	91.3	86.3	97.0	99.5	96.8	103.1	91.0
3	BAUGEWERBE	86.8	77.9	81.2	77.9	66.5	81.5	88.3	88.6	96.2	90.6	83.9	110.0
4	HANDEL	101.4	86.9	148.1	120.5	73.1	91.7	141.3	62.7	98.5	98.7	105.8	80.1
7	DIENSTLEISTG. VON UNTER- NEHMEN UND FREIEN BERUFEN	130.2	142.9	113.9	154.6	110.1	126.9	115.6	114.3	139.0	132.0	115.5	125.8
		GEWERBEGRUPPEN											
1	BAU- UND AUSBAUGEWERBE	83.4	76.4	73.1	74.8	67.6	77.4	81.6	86.2	92.7	87.4	80.7	112.1
2	METALLGEWERBE	97.1	103.7	103.2	98.8	75.3	90.6	98.9	98.6	98.5	99.5	102.5	101.2
3	HOLZGEWERBE	90.3	91.5	80.1	88.3	89.1	79.9	85.7	87.6	101.3	101.3	86.4	61.8
4	BEKLEIDUNGS-, TEXTIL- UND LEDERGEWERBE	68.6	71.5	70.9	64.9	67.4	64.9	57.3	64.3	69.5	76.9	67.5	65.2
5	NAHRUNGSMITTELGEWERBE	104.7	107.4	91.8	104.4	103.5	103.4	106.0	93.6	112.9	103.9	112.4	93.7
6	GEWERBE FUER GESUNDEITS- UND KOERPERPFLEGE SOWIE REINIGUNGSGEWERBE	129.1	141.0	112.6	152.6	106.6	126.2	116.5	113.1	138.1	128.7	115.6	126.7
7	GLAS-, PAPIER-, KERAMISCHE SOWIE SONSTIGE GEWERBE	96.8	101.6	91.3	85.8	74.5	95.1	88.2	83.5	108.0	95.0	119.1	99.7
		U M S A T Z 2)											
	HANDWERK INSGESAMT	143.3	136.8	141.5	141.7	113.0	129.1	144.7	145.2	148.5	157.1	144.7	150.4
		WIRTSCHAFTSABTEILUNGEN											
2	VERARBEITENDES GEWERBE	142.9	154.1	155.0	141.0	118.4	133.3	126.5	161.5	147.8	150.3	148.3	124.4
3	BAUGEWERBE	137.5	118.1	123.0	127.2	101.6	119.9	142.0	143.1	149.4	160.6	133.7	171.4
4	HANDEL	156.3	115.5	153.3	193.6	119.7	143.2	224.6	80.6	139.0	165.8	157.4	143.1
7	DIENSTLEISTUNGEN VON UNTER- NEHMEN UND FREIEN BERUFEN	163.4	174.1	134.4	171.5	131.1	147.8	152.6	164.3	203.4	163.0	138.6	164.5
		GEWERBEGRUPPEN											
1	BAU- UND AUSBAUGEWERBE	132.2	114.9	111.0	123.1	115.1	114.0	128.3	138.4	140.0	155.3	131.0	175.9
2	METALLGEWERBE	163.6	172.2	167.2	174.8	111.7	144.8	172.6	172.5	163.9	175.8	169.7	189.3
3	HOLZGEWERBE	134.8	131.7	136.8	136.3	121.8	122.5	128.2	129.4	139.1	159.1	121.0	84.0
4	BEKLEIDUNGS-, TEXTIL- UND LEDERGEWERBE	102.7	95.0	117.5	97.8	104.0	95.8	96.4	102.3	94.8	121.4	97.5	83.7
5	NAHRUNGSMITTELGEWERBE	121.3	115.3	128.9	114.9	111.9	122.4	128.1	110.8	121.8	124.7	133.0	102.2
6	GEWERBE FUER GESUNDEITS- UND KOERPERPFLEGE SOWIE REINIGUNGSGEWERBE	160.8	166.6	134.9	172.3	125.8	147.5	153.3	160.0	190.1	159.8	146.0	164.3
7	GLAS-, PAPIER-, KERAMISCHE SOWIE SONSTIGE GEWERBE	153.7	150.2	143.7	126.7	97.2	153.0	135.7	114.5	166.0	163.7	173.6	166.5

*) OHNE HANDWERKLICHEN NEBENBETRIEBE

1) AM 30.09.1976 = 100

2) VIERTELJAHRESDURCHSCHNITT 1976 = 100

BESCHAEFTIGTE UND UMSATZ NACH LAENDERN *)
 5.4 VERAENDERUNGEN GEGENUEBER VOHRJAHRESZEITRAUM
 JAHR 1986

NR. DER SYSTEMATIK	WIRTSCHAFTSGLIEDERUNG GERWERBGLIEDERUNG	BESCHAEFTIGTE											
		BUND	SCHH	HMB	NDSA	BRM	NW	HESS	RHPF	BAWUE	BAY	SAAR	BLN(W)
	HANDWERK INSGESAMT	-1.0	-0.5	2.7	-0.3	-2.4	-2.5	0.1	-2.0	-0.2	-1.0	-4.0	0.1
		WIRTSCHAFTSABTEILUNGEN											
2	VERARBEITENDES GERWERBE	-0.3	0.7	6.4	-1.0	-1.5	-0.8	-0.1	-2.5	0.5	-0.5	-0.4	1.1
3	BAU- UND AUSBAUGERWERBE	-3.1	-1.8	0.8	-3.5	-2.6	-5.9	-0.7	-1.7	-2.0	-2.5	-10.5	-1.9
4	HANDEL	-1.1	-5.6	-1.9	2.0	-2.7	-0.9	-1.5	-6.1	-1.6	-0.7	-3.4	-2.8
7	Dienstleistg. von Unternehmen und freien Berufen	2.1	1.0	1.5	6.7	-3.5	0.6	2.9	0.1	3.7	1.0	0.9	2.5
		GERWERBGRUPPEN											
1	BAU- UND AUSBAUGERWERBE	-3.2	-2.5	-0.6	-3.1	-1.6	-6.2	-0.7	-2.5	-2.5	-1.8	-12.5	-2.0
2	METALLGERWERBE	-0.6	0.8	8.0	-1.5	-2.7	-2.5	-0.6	-0.8	0.7	-0.6	-0.2	0.3
3	HOLZGERWERBE	-3.2	-1.3	0.1	-4.9	3.1	-3.1	-1.6	-3.5	-3.0	-3.9	-5.1	0.6
4	BEKLEIDUNGS-, TEXTIL- UND LEDERGERWERBE	-2.6	0.2	-0.2	-5.0	0.2	-3.3	-0.8	-2.7	-2.8	-1.7	-6.6	-6.8
5	NAHRUNGSMITTELGERWERBE	-0.6	-0.7	-1.3	0.5	-0.8	-0.3	0.9	-5.2	0.2	-1.3	-1.2	0.1
6	GERWERBE FUER GESUNDHEITS- UND KOERPERPFLEGE SOWIE REINIGUNGSGERWERBE	2.1	1.1	1.6	6.4	-3.7	0.7	2.5	0.7	3.5	1.0	1.1	2.8
7	GLAS-, PAPIER-, KERAMISCHE SOWIE SONSTIGE GERWERBE	-0.9	-1.1	0.3	-3.3	-9.6	-2.7	-0.5	-1.9	0.1	0.1	-1.9	-0.4
		U M S A T Z											
	HANDWERK INSGESAMT	4.5	4.5	10.0	3.8	3.3	2.7	4.4	5.7	4.9	5.5	6.6	2.5
		WIRTSCHAFTSABTEILUNGEN											
2	VERARBEITENDES GERWERBE	4.7	6.4	16.7	2.8	2.5	4.0	3.1	5.6	4.4	5.0	9.1	4.3
3	BAU- UND AUSBAUGERWERBE	3.6	2.9	9.3	3.0	3.2	0.8	3.5	7.2	5.7	4.2	1.8	0.8
4	HANDEL	6.7	0.4	-4.4	8.0	5.8	3.7	9.2	-1.6	5.3	9.6	9.7	17.0
7	Dienstleistungen von Unternehmen und freien Berufen	3.9	2.0	3.0	6.7	-0.4	2.9	4.1	6.5	3.2	4.8	2.9	0.9
		GERWERBGRUPPEN											
1	BAU- UND AUSBAUGERWERBE	4.3	3.0	10.9	5.7	6.7	1.5	2.9	7.4	5.2	5.7	-0.4	1.0
2	METALLGERWERBE	7.7	9.4	17.9	5.9	4.3	4.6	8.3	8.6	8.1	8.8	14.5	5.9
3	HOLZGERWERBE	1.7	4.4	13.1	-2.9	2.6	5.4	-0.3	-1.4	1.2	0.9	-2.0	-1.8
4	BEKLEIDUNGS-, TEXTIL- UND LEDERGERWERBE	0.1	3.1	2.1	2.1	19.4	1.8	0.5	0.6	-0.7	-1.6	-6.5	-5.1
5	NAHRUNGSMITTELGERWERBE	-0.9	-1.1	-5.2	-1.5	-1.9	-1.0	0.5	-2.3	-1.6	-0.1	7.4	-0.4
6	GERWERBE FUER GESUNDHEITS- UND KOERPERPFLEGE SOWIE REINIGUNGSGERWERBE	2.3	-0.3	-0.1	3.2	-3.7	2.1	1.6	7.1	1.2	3.9	0.6	1.9
7	GLAS-, PAPIER-, KERAMISCHE SOWIE SONSTIGE GERWERBE	4.8	7.7	3.3	5.8	-3.7	5.0	-0.4	1.5	5.2	6.7	-2.4	3.8

*) OHNE HANDWERKLICHEN NEBENBETRIEBE

SAISONBEREINIGUNG NACH WIRTSCHAFTSZWEIGEN

6 HANDWERK INSGESAMT

6.1 BESCHAEFFTIGTE DES HANDWERKS *)
1000

JAHR	QUARTAL	ORIGINALWERTE			SAISONBEREINIGTE WERTE		GLATTE KOMPONENTE
		PROZENTUALE VERAENDERUNG			PROZ. VERAEND.		
		GEGENUEBER			GEGENUEBER		
		VORJ. QUARTAL	VORQUARTAL		VORQUARTAL		
1983	1	3616.8	-3.5	-3.8	3708.0	-0.8	3721.8
	2	3714.7	-1.6	2.7	3729.4	0.6	3725.1
	3	3818.2	-0.5	2.8	3735.2	0.2	3733.1
	4	3762.0	0.1	-1.5	3734.0	0.0	3739.6
1984	1	3661.1	1.2	-2.7	3756.8	0.6	3743.8
	2	3714.8	0.0	1.5	3734.3	-0.6	3736.8
	3	3804.5	-0.4	2.4	3718.2	-0.4	3722.5
	4	3746.7	-0.4	-1.5	3711.7	-0.2	3703.8
1985	1	3572.3	-2.4	-4.7	3677.5	-0.5	3683.2
	2	3644.2	-1.9	2.0	3663.5	-0.4	3666.3
	3	3748.3	-1.5	2.9	3657.0	-0.2	3651.1
	4	3672.2	-2.0	-2.0	3635.7	-0.6	3638.9
1986	1	3516.6	-1.6	-4.2	3628.6	-0.2	3632.2
	2	3618.9	-0.7	2.9	3635.6	0.2	3629.4
	3	3720.8	-0.7	2.8	3631.1	-0.1	3629.4
	4	3666.9	-0.1	-1.4	3631.2	0.0	3627.9

*) SAISONBEREINIGUNG (OHNE KALENDERTAEGLICHE) VON QUARTALSWERTEN MIT HILFE DES BERLINER VERFAHRENS (VERSION 4). OHNE DIE BESCHAEFFTIGTEN DER HANDWERKLICHEN NEBENBETRIEBE. BESCHAEFFTIGTENSTAND AM JEWEILIGEN VIERTELJAHRESENDE. SYSTEMATIK DER WIRTSCHAFTSZWEIGE (WZ) REV. FASSUNG FUER DIE HANDWERKSZAEHLUNG 1977 (KURZBEZEICHNUNGEN).

6.2 UMSATZ DES HANDWERKS *)
MILL. DM

JAHR	QUARTAL	ORIGINALWERTE			SAISONBEREINIGTE WERTE		GLATTE KOMPONENTE
		PROZENTUALE VERAENDERUNG			PROZ. VERAEND.		
		GEGENUEBER			GEGENUEBER		
		VORJ. QUARTAL	VORQUARTAL		VORQUARTAL		
1983	1	66820.6	2.3	-27.6	80021.4	1.0	80590.6
	2	85838.4	10.6	28.5	84002.3	5.0	81414.4
	3	77455.7	-0.8	-9.8	79221.2	-5.7	80962.7
	4	93471.3	1.2	20.7	80241.6	1.3	80899.8
1984	1	69655.7	4.2	-25.5	82714.9	3.1	81294.9
	2	80850.4	-5.8	16.1	80530.1	-2.6	81679.1
	3	82186.9	6.1	1.7	82351.1	2.3	81968.1
	4	96446.2	3.2	17.3	82348.6	0.0	81484.6
1985	1	66134.8	-5.1	-31.4	80486.3	-2.3	81186.3
	2	79912.9	-1.2	20.8	80878.8	0.5	81318.2
	3	84056.3	2.3	5.2	82472.0	2.0	81555.9
	4	95861.8	-0.6	14.0	81556.3	-1.1	81894.3
1986	1	67082.1	1.4	-30.0	82316.8	0.9	82775.8
	2	83917.0	5.0	25.1	84720.0	2.9	84072.8
	3	87421.4	4.0	4.2	86138.1	1.7	85814.0
	4	102310.9	6.7	17.0	88009.9	2.2	87493.8

*) SAISONBEREINIGUNG (OHNE KALENDERTAEGLICHE) VON QUARTALSWERTEN MIT HILFE DES BERLINER VERFAHRENS (VERSION 4). OHNE DEN UMSATZ DER HANDWERKLICHEN NEBENBETRIEBE. OHNE UMSATZSTEUER. SYSTEMATIK DER WIRTSCHAFTSZWEIGE (WZ) REV. FASSUNG FUER DIE HANDWERKSZAEHLUNG 1977 (KURZBEZEICHNUNGEN).

SAISONBEREINIGUNG NACH WIRTSCHAFTSZWEIGEN

7 VERARBEITENDES GEWERBE

7.1 BESCHAEFTIGTE DES HANDWERKS *)
1000

JAHR	QUARTAL	ORIGINALWERTE		SAISONBEREINIGTE WERTE		GLATTE KOMPONENTE	
		PROZENTUALE VERAENDERUNG		PROZ. VERAEND.			
		GEGENUEBER		GEGENUEBER			
		VORJ. QUARTAL	VORQUARTAL	VORQUARTAL			
1983	1	1349.9	-2.5	-2.4	1366.5	-0.3	1367.6
	2	1353.1	-1.8	0.2	1366.8	0.0	1365.9
	3	1381.8	-1.3	2.1	1365.5	-0.1	1366.2
	4	1381.1	-0.2	-0.1	1367.8	0.2	1366.8
1984	1	1353.0	0.2	-2.0	1367.9	0.0	1366.0
	2	1348.7	-0.3	-0.3	1363.0	-0.4	1364.2
	3	1377.5	-0.3	2.1	1361.5	-0.1	1362.9
	4	1376.4	-0.3	-0.1	1363.6	0.2	1362.8
1985	1	1347.8	-0.4	-2.1	1363.0	0.0	1363.2
	2	1349.6	0.1	0.1	1363.3	0.0	1363.1
	3	1381.0	0.3	2.3	1363.6	0.0	1361.9
	4	1370.3	-0.4	-0.8	1358.7	-0.4	1360.1
1986	1	1342.5	-0.4	-2.0	1358.4	0.0	1359.0
	2	1346.6	-0.2	0.3	1359.5	0.1	1358.4
	3	1376.6	-0.3	2.2	1359.1	0.0	1356.7
	4	1370.8	0.0	-0.4	1359.7	0.0	1359.3

*) SAISONBEREINIGUNG (OHNE KALENDERTAEGLICHE) VON QUARTALSWERTEN MIT HILFE DES BERLINER VERFAHRENS (VERSION 4).
OHNE DIE BESCHAEFTIGTEN DER HANDWERKLICHEN NEBENBETRIEBE. BESCHAEFTIGTENSTAND AM JEWEILIGEN VIERTELJAHRESENDE.
SYSTEMATIK DER WIRTSCHAFTSZWEIGE (WZ) REV., FASSUNG FUER DIE HANDWERKSZAEHLUNG 1977 (KURZBEZEICHNUNGEN).

7.2 UMSATZ DES HANDWERKS *)
MILL. DM

JAHR	QUARTAL	ORIGINALWERTE		SAISONBEREINIGTE WERTE		GLATTE KOMPONENTE	
		PROZENTUALE VERAENDERUNG		PROZ. VERAEND.			
		GEGENUEBER		GEGENUEBER			
		VORJ. QUARTAL	VORQUARTAL	VORQUARTAL			
1983	1	32030.6	1.5	-15.5	34893.8	1.4	35004.2
	2	36950.9	7.0	15.4	36069.1	3.4	35345.1
	3	33290.9	-0.1	-9.9	34812.0	-3.5	35368.5
	4	38915.3	2.6	16.9	35478.1	1.9	35513.0
1984	1	33330.0	4.1	-14.4	36105.6	1.8	35672.9
	2	35945.2	-2.7	7.8	35381.6	-2.0	35764.3
	3	34943.7	5.0	-2.8	35974.2	1.7	35882.8
	4	39596.4	1.8	13.3	36074.1	0.3	35937.0
1985	1	32816.6	-1.5	-17.1	36028.8	-0.1	36208.0
	2	36580.1	2.6	12.4	36500.4	1.3	36580.2
	3	36757.3	5.2	-0.3	37239.6	2.0	36917.8
	4	40587.7	2.5	10.4	37099.1	-0.4	37216.7
1986	1	33898.0	3.3	-16.5	37415.3	0.9	37628.2
	2	38899.3	5.5	14.8	38388.1	2.6	38128.6
	3	38205.8	3.9	-1.8	38739.7	0.9	38733.5
	4	42966.1	5.9	12.5	39478.0	1.9	39352.3

*) SAISONBEREINIGUNG (OHNE KALENDERTAEGLICHE) VON QUARTALSWERTEN MIT HILFE DES BERLINER VERFAHRENS (VERSION 4).
OHNE DEN UMSATZ DER HANDWERKLICHEN NEBENBETRIEBE. OHNE UMSATZSTEUER.
SYSTEMATIK DER WIRTSCHAFTSZWEIGE (WZ) REV., FASSUNG FUER DIE HANDWERKSZAEHLUNG 1977 (KURZBEZEICHNUNGEN)

SAISONBEREINIGUNG NACH WIRTSCHAFTSZWEIGEN

8 BAUGEWERBE

8.1 BESCHAEFTIGTE DES HANDWERKS *)
1000

JAHR	QUARTAL	ORIGINALWERTE			SAISONBEREINIGTE WERTE			GLATTE KOMPONENTE
		PROZENTUALE VERAENDERUNG			PROZ. VERAEND.			
		GEGENUEBER			GEGENUEBER			
		VORJ. QUARTAL	VORQUARTAL		VORQUARTAL			
1983	1	1416.2	-5.1	-6.6	1484.4	-1.5	1495.3	
	2	1505.9	+2.0	6.3	1501.1	1.1	1498.7	
	3	1561.9	-0.4	3.7	1507.5	0.4	1505.0	
	4	1516.0	0.0	-2.9	1502.3	-0.3	1509.4	
1984	1	1450.8	2.4	-4.3	1524.0	1.4	1512.7	
	2	1506.4	0.0	3.8	1504.7	-1.3	1505.4	
	3	1542.4	-1.2	2.4	1486.4	-1.2	1489.5	
	4	1496.6	-1.3	-3.0	1474.9	-0.6	1467.4	
1985	1	1354.5	-6.6	-9.5	1436.7	-2.6	1442.6	
	2	1421.2	-5.7	4.5	1419.0	-1.2	1422.4	
	3	1467.9	-4.8	3.3	1409.7	-0.7	1405.7	
	4	1416.0	-5.4	-3.5	1391.1	-1.3	1392.9	
1986	1	1293.9	-4.5	-8.6	1382.0	-0.7	1384.8	
	2	1390.0	-2.2	7.4	1385.4	0.2	1379.7	
	3	1431.7	-2.5	3.0	1375.4	-0.7	1375.7	
	4	1397.1	-1.3	-2.4	1372.4	-0.2	1369.8	

*) SAISONBEREINIGUNG (OHNE KALENDERTAEGLICHE) VON QUARTALSWERTEN MIT HILFE DES BERLINER VERFAHRENS (VERSION 4). OHNE DIE BESCHAEFTIGTEN DER HANDWERKLICHEN NEBENBETRIEBE. BESCHAEFTIGTENSTAND AM JEWEILIGEN VIERTELJAHRESENDE. SYSTEMATIK DER WIRTSCHAFTSZWEIGE (WZ) REV., FASSUNG FUER DIE HANDWERKSZAEHLUNG 1977 (KURZBEZEICHNUNGEN).

8.2 UMSATZ DES HANDWERKS *)
MILL. DM

JAHR	QUARTAL	ORIGINALWERTE			SAISONBEREINIGTE WERTE			GLATTE KOMPONENTE
		PROZENTUALE VERAENDERUNG			PROZ. VERAEND.			
		GEGENUEBER			GEGENUEBER			
		VORJ. QUARTAL	VORQUARTAL		VORQUARTAL			
1983	1	21678.9	2.7	-46.1	31440.9	0.3	31828.6	
	2	33807.6	14.7	55.9	33650.4	7.0	32110.1	
	3	31290.2	-2.7	-7.4	30643.5	-8.8	31602.9	
	4	39862.2	-1.0	27.4	30764.1	0.4	31316.0	
1984	1	22582.0	4.2	-43.3	32236.3	4.8	31437.6	
	2	30092.0	-11.0	33.3	31001.7	-3.8	31657.3	
	3	33588.1	7.3	11.6	32053.3	3.4	31806.4	
	4	41741.1	4.7	24.3	31992.5	-0.2	31326.8	
1985	1	20017.2	-11.4	-52.0	30267.0	-5.4	30709.0	
	2	28169.1	-6.4	40.7	30074.4	-0.6	30320.8	
	3	32978.0	-1.8	17.1	30454.1	1.3	30015.3	
	4	39554.0	-5.2	19.9	29636.8	-2.7	29859.9	
1986	1	19338.2	-3.4	-51.1	29998.5	1.2	30102.3	
	2	28936.0	2.7	49.6	30865.1	2.9	30649.3	
	3	34244.3	3.8	18.3	31946.4	3.5	31535.0	
	4	42549.4	7.6	24.3	32667.5	2.3	32344.5	

*) SAISONBEREINIGUNG (OHNE KALENDERTAEGLICHE) VON QUARTALSWERTEN MIT HILFE DES BERLINER VERFAHRENS (VERSION 4). OHNE DEN UMSATZ DER HANDWERKLICHEN NEBENBETRIEBE. OHNE UMSATZSTEUER. SYSTEMATIK DER WIRTSCHAFTSZWEIGE (WZ) REV., FASSUNG FUER DIE HANDWERKSZAEHLUNG 1977 (KURZBEZEICHNUNGEN)

SAISONBEREINIGUNG NACH WIRTSCHAFTSZWEIGEN

9 HANDEL

9.1 BESCHAEFTIGTE DES HANDWERKS *)
1000

JAHR	QUARTAL	ORIGINALWERTE			SAISONBEREINIGTE WERTE			GLATTE KOMPONENTE
		PROZENTUALE VERAENDERUNG			PROZ. VERAEND.			
		GEGENUEBER			GEGENUEBER			
		VORJ. QUARTAL	VORQUARTAL		VORQUARTAL			
1983	1	226.2	-3.9	-1.7	226.2	-1.8	227.5	
	2	224.5	-3.0	-0.8	226.2	0.0	226.4	
	3	227.3	-2.4	1.2	225.7	-0.2	225.6	
	4	226.6	-1.6	-0.3	225.1	-0.3	224.9	
1984	1	222.8	-1.5	-1.7	224.3	-0.4	224.2	
	2	221.3	-1.4	-0.7	223.4	-0.4	223.4	
	3	224.4	-1.3	1.4	222.5	-0.4	222.4	
	4	223.3	-1.5	-0.5	221.4	-0.5	221.1	
1985	1	217.9	-2.2	-2.4	219.4	-0.9	219.7	
	2	216.3	-2.3	-0.7	218.6	-0.4	218.7	
	3	220.0	-2.0	1.7	217.9	-0.3	217.9	
	4	218.9	-2.0	-0.5	217.2	-0.3	217.4	
1986	1	216.2	-0.8	-1.2	217.5	0.1	217.0	
	2	213.9	-1.1	-1.1	216.3	-0.6	216.5	
	3	217.8	-1.0	1.8	215.8	-0.2	215.8	
	4	216.4	-1.1	-0.6	214.8	-0.5	214.9	

*) SAISONBEREINIGUNG (OHNE KALENDERTAEGLICHE) VON QUARTALSWERTEN MIT HILFE DES BERLINER VERFAHRENS (VERSION 4).
OHNE DIE BESCHAEFTIGTEN DER HANDWERKLICHEN NEBENBETRIEBE, BESCHAEFTIGTENSTAND AM JEWEILIGEN VIERTELJAHRESENDE.
SYSTEMATIK DER WIRTSCHAFTSZWEIGE (WZ) REV. FASSUNG FUER DIE HANDWERKSZAEHLUNG 1977 (KURZBEZEICHNUNGEN).

9.2 UMSATZ DES HANDWERKS *)
MILL. DM

JAHR	QUARTAL	ORIGINALWERTE			SAISONBEREINIGTE WERTE			GLATTE KOMPONENTE
		PROZENTUALE VERAENDERUNG			PROZ. VERAEND.			
		GEGENUEBER			GEGENUEBER			
		VORJ. QUARTAL	VORQUARTAL		VORQUARTAL			
1983	1	9884.3	4.0	-7.6	10305.7	1.7	10386.4	
	2	11673.3	13.8	18.1	10899.1	5.8	10572.1	
	3	9462.6	2.7	-18.9	10362.4	-4.9	10581.6	
	4	11128.4	4.0	17.6	10557.4	1.9	10636.3	
1984	1	10441.8	5.6	-6.2	10913.3	3.4	10727.9	
	2	11314.4	-3.1	8.4	10673.0	-2.2	10782.3	
	3	10153.3	7.3	-10.3	10833.8	1.5	10788.5	
	4	11474.2	3.1	13.0	10773.8	-0.6	10712.0	
1985	1	9943.8	-4.8	-13.3	10663.4	-1.0	10736.4	
	2	11268.0	-0.4	13.3	10734.7	0.7	10855.8	
	3	10711.7	5.5	-4.9	11190.2	4.2	11037.1	
	4	11985.6	4.5	11.9	11210.9	0.2	11206.6	
1986	1	10376.4	4.4	-13.4	11259.9	0.4	11403.6	
	2	12385.0	9.9	19.4	11794.5	4.7	11615.1	
	3	11205.7	4.6	-9.5	11705.1	-0.8	11814.5	
	4	12878.1	7.4	14.9	12072.9	3.1	12014.1	

*) SAISONBEREINIGUNG (OHNE KALENDERTAEGLICHE) VON QUARTALSWERTEN MIT HILFE DES BERLINER VERFAHRENS (VERSION 4).
OHNE DEN UMSATZ DER HANDWERKLICHEN NEBENBETRIEBE, OHNE UMSATZSTEUER.
SYSTEMATIK DER WIRTSCHAFTSZWEIGE (WZ) REV. FASSUNG FUER DIE HANDWERKSZAEHLUNG 1977 (KURZBEZEICHNUNGEN)

SAISONBEREINIGUNG NACH WIRTSCHAFTSZWEIGEN

10 DIENSTLEISTUNGEN VON UNTERNEHMEN UND FREIEN BERUFEN

10.1 BESCHAEFFTIGTE DES HANDWERKS *)
1000

JAHR	QUARTAL	ORIGINALWERTE		SAISONBEREINIGTE WERTE		GLATTE KOMPONENTE	
		PROZENTUALE VERAENDERUNG		PROZ. VERAEND.			
		GEGENUEBER		GEGENUEBER			
1983	1	622.1	-1.4	-0.9	628.4	0.2	628.9
	2	628.7	0.4	1.1	632.8	0.7	631.6
	3	644.6	1.3	2.5	634.0	0.2	633.8
	4	635.8	1.3	-1.4	636.3	0.4	636.0
1984	1	631.9	1.6	-0.6	638.2	0.3	638.3
	2	635.9	1.1	0.6	640.6	0.4	641.3
	3	657.6	2.0	3.4	645.3	0.7	645.3
	4	647.8	1.9	-1.5	645.3	0.6	649.9
1985	1	649.7	2.8	0.3	655.9	1.0	655.1
	2	654.6	2.9	0.8	660.1	0.6	659.7
	3	676.9	2.9	3.4	663.3	0.5	663.1
	4	664.5	2.6	-1.8	666.2	0.4	665.9
1986	1	661.6	1.8	-0.4	668.1	0.3	668.8
	2	666.0	1.7	0.7	671.8	0.6	672.2
	3	692.2	2.3	3.9	678.4	1.0	676.7
	4	680.1	2.3	-1.7	681.8	0.5	681.4

*) SAISONBEREINIGUNG (OHNE KALENDERTAEGLICHE) VON QUARTALSWERTEN MIT HILFE DES BERLINER VERFAHRENS (VERSION 4). OHNE DIE BESCHAEFFTIGTEN DER HANDWERKLICHEN NEBENBETRIEBE. BESCHAEFFTIGTENSTAND AM JEWEILIGEN VIERTELJAHRESENDE. SYSTEMATIK DER WIRTSCHAFTSZWEIGE (WZ) REV., FASSUNG FUER DIE HANDWERKSZAEHLUNG 1977 (KURZBEZEICHNUNGEN).

10.2 UMSATZ DES HANDWERKS *)
MILL. DM

JAHR	QUARTAL	ORIGINALWERTE		SAISONBEREINIGTE WERTE		GLATTE KOMPONENTE	
		PROZENTUALE VERAENDERUNG		PROZ. VERAEND.			
		GEGENUEBER		GEGENUEBER			
1983	1	3158.4	1.9	-6.6	3305.1	1.0	3295.4
	2	3325.0	0.7	5.3	3303.5	0.0	3309.9
	3	3340.1	1.3	0.5	3327.6	0.7	3332.4
	4	3477.9	2.9	4.1	3364.2	1.1	3356.9
1984	1	3230.7	2.3	-7.1	3380.7	0.5	3378.4
	2	3420.0	2.9	5.5	3396.2	0.5	3396.4
	3	3424.3	2.6	0.1	3409.5	0.4	3410.7
	4	3543.7	1.9	3.5	3427.9	0.5	3428.8
1985	1	3286.0	1.7	-7.3	3446.5	0.5	3452.1
	2	3513.3	2.7	6.9	3487.7	1.2	3479.8
	3	3528.3	3.0	0.4	3505.6	0.5	3503.8
	4	3641.5	2.8	3.2	3527.3	0.6	3528.8
1986	1	3397.7	3.4	-6.7	3561.2	1.0	3558.9
	2	3611.2	2.8	6.3	3587.9	0.7	3595.9
	3	3681.3	4.3	1.9	3660.9	2.0	3645.2
	4	3818.0	4.8	3.7	3703.1	1.2	3695.3

*) SAISONBEREINIGUNG (OHNE KALENDERTAEGLICHE) VON QUARTALSWERTEN MIT HILFE DES BERLINER VERFAHRENS (VERSION 4). OHNE DEN UMSATZ DER HANDWERKLICHEN NEBENBETRIEBE. OHNE UMSATZSTEUER. SYSTEMATIK DER WIRTSCHAFTSZWEIGE (WZ) REV., FASSUNG FUER DIE HANDWERKSZAEHLUNG 1977 (KURZBEZEICHNUNGEN)

11 UMSATZ *) JE BESCHAEFFTIGTEN IM HANDWERK **)

NACH WIRTSCHAFTSZWEIGEN

NR. DER SYSTEMATIK 1)	WIRTSCHAFTSGLIEDERUNG	1985	1986	VER- AEND. 1986 GEG. 1985	1985	1986	1986	1985	1985	1985	1986	1986	1986	1986
					2.HJ	1.HJ	2.HJ	2.VJ	3.VJ	4.VJ	1.VJ	2.VJ	3.VJ	4.VJ
		1000 DM			%	1000 DM								
0-7	HANDWERK INSGESAMT	88,9	93,8	5,6	48,6	42,2	51,5	21,9	22,4	26,1	19,1	23,2	23,5	27,9
2	VERARBEITENDES GEWERBE	107,9	113,3	5,0	56,4	53,9	59,4	27,3	26,6	29,6	25,3	28,9	27,8	31,3
	DARUNTER:													
22	GEWINNUNG U. VERARBEITUNG VON STEINEN UND ERDEN, FEINKERAMIK, GLAS UND ZWAR:	99,1	106,7	7,6	55,4	46,1	60,2	29,1	26,5	29,9	13,6	31,2	28,4	32,9
222	VERARB.V.STEINEN U.ERDEN (O.GROBK.,SCHLEIFM.)	100,2	107,9	7,7	55,9	46,7	60,9	29,5	26,8	30,2	13,9	31,5	28,7	33,3
23	METALLERZEUGUNG U. -BEARBEITUNG	100,7	104,2	3,5	55,7	46,5	57,7	25,0	25,8	29,7	20,8	25,9	26,2	31,2
	DARUNTER:													
2391	SCHLOSSEREI, SCHMIEDEREI U.AE., ANG	94,2	97,7	3,7	52,2	43,3	54,3	22,9	23,9	28,1	19,9	23,6	24,1	29,9
2395	REPARATURWERKSTAETTEN FUER LANDMASCHINEN	125,5	134,7	4,0	71,5	60,9	73,7	33,9	34,1	37,1	25,6	36,2	35,9	37,7
24	STAHL-, MASCHINEN-U.FAHRZEUGBAU, H.V.ADV-EINR.	137,4	149,8	9,0	70,8	72,8	77,0	36,0	34,3	36,1	33,4	39,4	36,4	40,2
	DARUNTER:													
240	H.V.STAHL-U. L.METALLKONSTRUKT., WEICHENBAU	109,4	121,3	10,9	61,9	52,7	68,4	26,3	28,9	32,8	24,5	28,5	30,4	37,7
242	MASCHINENBAU	118,0	125,5	6,4	61,3	60,8	64,7	29,8	29,0	31,8	28,7	31,6	30,0	34,4
2491	REF.V.KRAFTFAHRZEUG., FAHRRAD., LACKIERUNG	156,4	172,7	10,4	79,3	85,0	87,6	41,9	39,0	39,9	38,5	46,9	42,2	48,0
25	ELEKTROTECHNIK, FEINMECHANIK, H.V.EBM-WAREN USW.	95,8	99,9	4,2	50,1	47,7	52,1	23,6	22,7	27,1	22,6	25,2	24,0	27,9
	DARUNTER:													
250	ELEKTROTECHNIK	106,5	116,6	9,5	56,4	53,7	62,8	25,6	25,4	30,9	25,3	28,3	29,6	33,1
252	FEINMECHANIK, OPTIK	93,1	94,0	1,0	47,5	46,7	47,3	23,8	22,2	24,9	22,0	24,8	22,2	24,8
259	REPARATUR V. GEBRAUCHSGUETERN D. UNTER-ABT.25	95,3	101,1	6,1	53,4	44,9	56,2	20,9	21,3	31,8	22,2	23,0	22,4	33,6
26	HOLZ-, PAPIER- UND DRUCKGEWERBE	91,2	97,0	6,4	49,0	43,7	53,4	22,4	22,0	26,9	20,4	23,8	23,8	29,4
	DARUNTER:													
2611	H.V.BAUELEMENTEN A.HO.Z(O. FERTIGTEILBAUTEN)	88,2	93,0	5,4	49,9	39,4	53,5	21,3	21,7	28,1	17,7	22,2	22,7	30,5
2613/4	H.V.HOLZMOEBELN U. SONSTIGEN HOLZWAREN	92,5	98,2	6,2	48,6	45,0	53,3	23,0	22,1	26,4	21,2	24,3	24,0	29,2
2661	DRUCKEREI	107,1	116,1	8,4	55,7	55,3	60,8	26,2	25,8	29,8	26,5	28,9	28,7	31,8
27	LEDER-, TEXTIL- UND BEKLEIDUNGSGEWERBE	60,6	62,1	2,5	33,7	27,1	35,1	13,4	13,7	19,9	13,6	13,8	14,6	20,5
	DARUNTER:													
276	BEKLEIDUNGSGEWERBE	59,4	60,6	2,1	33,4	26,0	34,7	12,7	13,2	20,0	13,4	12,9	14,2	20,5
279	REP.V.SCHUHEN, GEBRAUCHSGUETERN A.LEDER U.AE.	46,9	48,7	4,0	24,5	23,0	25,8	12,3	11,2	13,3	10,2	13,1	11,8	14,2
28/9	ERNAERUNGSGEWERBE, TABAKVERARBEITUNG	106,1	106,4	0,4	54,4	52,0	54,5	26,7	26,2	28,0	25,4	26,9	26,2	28,0
	DARUNTER:													
284	H.V.BACKWAREN	71,4	72,6	1,7	36,5	35,5	37,1	17,9	17,7	18,7	17,3	18,3	17,9	18,9
2914	FLEISCHVERARBEITUNG(OH.TALGSCHMELZEN U.AE.)	134,0	134,3	0,2	68,8	65,4	68,9	33,9	33,1	35,6	32,0	34,0	33,0	35,7
3	BAUGEWERBE	84,7	90,6	6,9	50,3	35,8	54,4	19,8	22,5	27,9	14,9	20,8	23,9	30,5
	DAVON:													
30	BAUHAUPTGEWERBE 2)	86,9	94,9	9,2	53,1	35,5	58,6	20,4	24,1	29,3	13,5	21,6	26,2	32,6
31	AUSBAUGEWERBE	82,4	86,1	4,5	47,2	36,1	49,8	19,2	20,7	26,5	16,4	19,9	21,5	28,2
	DARUNTER:													
3101	KLEMPNEREI, GAS-U.WASSERINSTALLATION	84,0	88,7	5,6	48,7	37,1	51,6	19,6	20,9	27,5	16,6	20,9	22,1	29,3
3103	INST.V.HEIZUNGS-, KLIMA- U.GESUNDH.TECHN.ANL.	105,6	108,0	2,2	61,2	44,4	63,4	24,0	26,6	34,3	20,3	24,5	26,7	36,0
3105	ELEKTROINSTALLATION	79,0	83,8	6,1	45,0	36,5	47,3	18,4	19,6	25,4	17,1	19,7	20,3	26,8
31621	GLASERGEWERBE	96,8	102,5	5,9	55,5	41,8	60,8	22,9	24,3	31,0	18,7	23,7	25,8	34,9
31624/7	MALER- U. LACKIERERGERWERBE, TAPETENKLEBEREI	60,3	62,6	3,8	35,0	25,4	36,8	14,0	15,4	19,9	11,0	14,2	16,2	20,9
31631	BAUTISCHEREI	85,3	89,1	4,4	48,1	37,4	51,7	20,3	21,2	26,8	17,1	20,6	22,2	29,4
3165	FUSSBODEN-, FLIESEN- U. PLATTENLEGEREI	102,4	107,9	5,4	58,5	44,8	62,8	24,6	27,2	31,3	19,7	25,6	28,1	34,3
4	HANDEL	200,7	216,5	7,9	103,7	105,2	111,3	52,1	48,7	54,7	48,0	57,9	51,5	59,5
	DARUNTER:													
43	EINZELHANDEL (EH)	188,3	203,9	8,3	97,3	99,2	104,7	49,0	45,7	51,2	45,2	54,6	48,5	55,9
	DAVON:													
431	EH.M.NAHRUNGSMITTELN, GETRAENKEN, TABAKWAREN	141,9	137,1	-3,4	72,3	67,2	69,9	36,1	35,9	36,1	33,1	34,5	34,6	35,3
432	EH.M.TEXTILIEN, BEKLEIDG., SCHUHEN, LEDERWAREN	100,9	105,7	4,7	56,2	46,5	59,2	23,4	23,5	32,7	22,2	24,7	25,1	34,1
434	EH.M.ELEKTROTECHN. ERZEUGNISSEN, MUSIKINSTR.	147,4	151,7	2,9	80,5	67,2	84,7	34,0	32,2	48,3	34,0	34,4	34,8	49,6
438	EH.M.FAHRZEUGEN	241,8	269,4	11,4	121,1	136,1	133,3	65,6	59,0	61,8	60,5	75,9	63,4	69,2
433														
435-437														
439	UEBRIGER EINZELHANDEL	140,2	144,0	2,7	77,8	63,8	80,2	33,7	34,2	43,2	29,4	35,2	34,6	45,8
7	Dienstleistungen v. Unternehmen u. fr. Berufen	21,2	21,6	1,7	10,7	10,6	11,0	5,4	5,2	5,5	5,1	5,4	5,3	5,6
	DARUNTER:													
73	WAESCH., KOERPERPFLG. U. A. PERSOENL. DIENSTL. UND ZWAR:	32,2	33,3	3,5	16,4	16,2	17,1	8,3	8,0	8,4	7,8	8,5	8,3	8,7
731	WAESCHEREI, REINIGUNG	42,5	44,4	4,5	21,7	21,9	22,6	11,0	10,7	11,2	10,2	11,7	10,9	11,7
7351	FRISUEURGEWERBE	28,5	29,5	3,4	14,5	14,4	15,1	7,3	7,0	7,4	7,0	7,5	7,4	7,7
7391	FOTOGRAFISCHES GEWERBE	79,6	81,9	2,9	42,8	37,8	44,1	19,9	21,0	21,5	17,2	20,8	21,2	22,5
74	GEBAEUDEREINIG., ABFALLBES. U.A. HYGIEN. EINR.	12,9	13,2	2,6	6,5	6,5	6,7	3,2	3,1	3,3	3,2	3,3	3,3	3,4
	DARUNTER:													
7419	SONST. GEBAEUDEREINIGUNG U. AE. (O. FASSADEN)	11,2	11,5	2,6	5,6	5,6	5,9	2,8	2,7	2,9	2,8	2,8	2,8	3,0

*) OHNE UMSATZSTEUER.

**) OHNE HANDWERKLICHE NEBENBETRIEBE.

1) SYSTEMATIK DER WIRTSCHAFTSZWEIGE (WZ) REV., FASSUNG FUER DIE HANDWERKSAEHLUNG 1977 (KURZBEZEICHNUNGEN).

2) FUER DAS HANDWERKLICHE BAUHAUPTGEWERBE WERDEN IM 1. BIS 3. QUARTAL DES JAHRES JEWEILS DIE VORLAEUFIGEN ANGABEN DER MONATLICHEN BERICHTERSTATTUNG IM BAUGEWERBE UEBERNOMMEN.

I
Handwerksbetriebe nach Gewerbebeizweigen*)

Nr. der Systematik 1)	Gewerbebeizweige	Stand: 31.12.							Veränderung 1985 gegenüber 1984
		1979	1980	1981	1982	1983	1984	1985	
		Anzahl							%
1 - 7	Handwerk insgesamt	541 503	541 056	540 132	536 984	536 892	538 211	539 034	+ 0,2
1	Bau- und Ausbaugewerbe	115 955	116 834	116 997	116 085	116 243	116 409	116 234	- 0,2
	darunter:								
101,102,107	Maurer, Beton-, Stahlbeton- und Straßenbauer	34 775	35 779	35 990	35 544	35 645	35 802	35 569	- 0,7
105	Zimmerer	10 338	10 330	10 317	10 286	10 288	10 328	10 338	+ 0,1
106	Dachdecker	7 007	7 071	7 213	7 265	7 366	7 529	7 587	+ 0,8
109	Fliesen-, Platten- und Mosaikleger	5 996	6 188	6 318	6 434	6 650	6 795	6 955	+ 2,4
110	Betonstein- und Terrazzohersteller	1 291	1 279	1 239	1 200	1 170	1 145	1 108	- 3,2
113	Steinmetzen und Steinbildhauer	4 367	4 350	4 320	4 323	4 307	4 324	4 338	+ 0,3
114	Stukkateure	4 626	4 631	4 625	4 592	4 549	4 516	4 454	- 1,4
115	Maler und Lackierer	38 290	37 858	37 400	36 821	36 597	36 273	35 978	- 0,8
2	Metallgewerbe	174 048	176 708	179 062	180 214	182 625	185 282	187 836	+ 1,4
	darunter:								
201	Schmiede	12 813	12 438	12 038	11 585	11 120	10 727	10 248	- 4,5
202	Schlosser	14 032	14 405	14 702	14 793	14 869	15 090	15 158	+ 0,5
204	Maschinenbauer (Mühlenbauer)	5 043	5 232	5 384	5 466	5 626	5 779	6 096	+ 5,5
207, 207a	Mechaniker (Nähmaschinen-, Zweiradmechaniker), Kälteanlagenbauer	8 071	8 028	8 025	7 921	7 789	7 773	7 715	- 0,7
209	Kraftfahrzeugmechaniker ...	31 745	32 775	33 792	34 704	36 020	37 226	38 998	+ 4,8
211	Landmaschinenmechaniker ...	4 376	4 447	4 479	4 525	4 731	4 795	4 873	+ 1,6
214, 215	Klempner, Gas- und Wasserinstallateure	21 765	21 866	22 007	21 981	22 149	22 378	22 455	+ 0,3
216	Zentralheizungs- und Lüftungsbauer	9 280	9 607	9 831	10 023	10 217	10 401	10 597	+ 1,9
218	Elektroinstallateure	32 740	33 413	33 973	34 182	34 767	35 318	35 631	+ 0,9
222	Radio- und Fernsehtechniker	8 941	9 110	9 327	9 484	9 782	10 056	10 129	+ 0,7
223	Uhrmacher	6 807	6 614	6 420	6 209	6 027	5 874	5 671	- 3,5
3	Holzgewerbe	47 770	47 288	46 845	46 210	45 687	45 414	45 033	- 0,8
	darunter:								
301	Tischler	38 767	38 527	38 334	37 992	37 855	37 778	37 603	- 0,5
4	Bekleidungs-, Textil- und Ledergewerbe	50 273	48 053	46 109	44 036	42 239	40 787	39 241	- 3,8
	darunter:								
401, 402	Herrenschneider, Damenschneider	14 508	13 458	12 576	11 688	11 051	10 497	9 837	- 6,3
413	Schuhmacher	15 697	14 987	14 323	13 617	13 019	12 537	12 025	- 4,1
418	Raumausstatter	9 450	9 356	9 375	9 232	9 179	9 092	9 044	- 0,5
5	Nahrungsmittelgewerbe	73 347	71 728	70 264	69 026	68 064	67 255	66 382	- 1,3
	darunter:								
501	Bäcker	31 470	30 668	29 938	29 263	28 657	28 157	27 646	- 1,8
502	Konditoren	4 550	4 460	4 457	4 469	4 480	4 491	4 505	+ 0,3
503	Fleischer	32 930	32 439	31 906	31 530	31 321	31 163	30 931	- 0,7
6	Gewerbe für Gesundheits- und Körperpflege sowie Reinigungsgewerbe	62 622	62 927	63 343	63 932	64 682	65 625	66 828	+ 1,8
	darunter:								
601	Augenoptiker	4 591	4 783	4 980	5 151	5 295	5 524	5 702	+ 3,2
606	Zahntechniker	3 322	3 433	3 603	3 795	3 943	4 103	4 305	+ 4,9
607	Friseure	48 301	48 244	48 265	48 484	48 897	49 342	50 027	+ 1,4
608, 610	Textilreiniger	2 135	2 064	1 973	1 902	1 857	1 851	1 802	- 2,6
611	Gebäudereiniger	2 337	2 411	2 515	2 581	2 631	2 725	2 831	+ 4,3
7	Glas-, Papier-, keramische und sonstige Gewerbe	17 488	17 518	17 512	17 481	17 352	17 439	17 480	+ 0,2
	darunter:								
701	Glaser	3 942	3 936	3 954	3 955	3 925	3 936	3 930	- 0,2
707	Fotografen	4 075	4 086	4 101	4 111	4 072	4 144	4 184	+ 1,0
709	Buchdrucker, Schriftsetzer, Drucker	3 438	3 444	3 426	3 367	3 297	3 250	3 226	- 0,7

*) Betriebsstatistik aufgrund der Handwerksrollen der Handwerkskammern. Veröffentlicht durch den Bundesminister für Wirtschaft. (Bericht über die Lage des Handwerks).

2) Bis zum 30.6.81 wurde diese Position als Färber und Chemiereiniger, Wäscher und Plätter nachgewiesen.

1) Nach dem Verzeichnis der Gewerbe, die als Handwerk betrieben werden können (Anlage A der Handwerksordnung vom 28.12.1965 in der Fassung vom 1.8.1978).

II

Insolvenzen im Handwerk*)

Nr. der Systematik 1)	Wirtschaftsgliederung Länder	1983	1984	1985	1986	1986			
						1. Vj.	2. Vj.	3. Vj.	4. Vj.
0 - 7	Handwerk insgesamt	2 072	2 141	2 112	2 148	640	537	472	499
2	Verarbeitendes Gewerbe	589	590	603	519	142	116	117	144
	darunter:								
24	Stahl-, Maschinen- u. Fahrzeugbau, H. v. ADV-Einrichtungen .	183	150	139	129	37	28	31	33
25	Elektrotechnik, Feinmechanik, H. v. EBM-Waren usw.	72	79	65	49	13	11	8	17
26	Holz-, Papier- u. Druckgewerbe	128	156	181	130	38	33	25	34
27	Leder-, Textil- u. Bekleidungs-gewerbe	56	58	37	44	7	8	15	14
28/29	Ernährungsgewerbe, Tabakverarbeitung	55	49	64	58	15	10	15	18
3	Baugewerbe	1 124	1 107	1 113	1 172	375	298	252	247
30	Bauhauptgewerbe	740	749	696	694	230	162	144	158
31	Ausbaugewerbe	384	358	417	478	145	136	108	89
4	Handel	184	196	200	215	55	56	62	42
7	Dienstleistung v. Unternehmen u. Freien Berufen	154	216	170	214	58	57	38	61
0,1,5,6	Übr. Wirtschaftsbereiche	21	32	26	28	10	10	3	5
	Schleswig-Holstein	50	45	65	44	14	9	12	9
	Hamburg	1	5	5	4	2	1	-	1
	Niedersachsen	314	217	139	196	63	46	38	49
	Bremen	22	38	49	52	15	11	10	16
	Nordrhein-Westfalen	385	422	469	616	191	151	124	150
	Hessen	166	159	116	90	28	18	20	24
	Rheinland-Pfalz	112	126	120	93	36	26	10	21
	Baden-Württemberg	408	534	468	410	106	110	89	105
	Bayern	412	387	443	398	120	101	100	77
	Saarland	61	71	106	113	38	21	31	23
	Berlin (West)	141	137	132	132	27	43	38	24

*) Auszug aus der Fachserie 2, Reihe 4.1.
1) Systematik der Wirtschaftszweige (WZ) rev.,

Fassung für die Handwerkszählung 1977 (Kurzbezeichnungen).

III

Durchschnittliche Wochenarbeitszeiten und Bruttoverdienste der Arbeiter im Handwerk *) nach Arbeitsgruppen **)

Berichtszeitraum	Bezahlte Wochenstunden				Mehrarbeitsstunden				Bruttostundenverdienst				Bruttowochenverdienst			
	Voll-	Jung-	Übrige	Alle	Voll-	Jung-	Übrige	Alle	Voll-	Jung-	Übrige	Alle	Voll-	Jung-	Übrige	Alle
	gesellen	gesellen	Arbeiter	Arbeiter	gesellen	gesellen	Arbeiter	Arbeiter	gesellen	gesellen	Arbeiter	Arbeiter	gesellen	gesellen	Arbeiter	Arbeiter
Std.								DM								
1957 Nov.	46,9	46,6	46,4	.	1,4	1,1	1,5	.	2,21	1,74	1,70	.	103	81	80	.
1958 Mai	46,8	46,5	46,1	.	1,4	1,0	1,5	.	2,30	1,81	1,80	.	107	84	83	.
1959 Mai	46,8	46,4	46,9	.	1,5	1,1	2,0	.	2,41	1,90	1,94	.	112	88	90	.
1960 Mai	46,8	46,4	46,9	.	1,9	1,3	2,3	.	2,61	2,08	2,18	.	121	96	101	.
1961 Mai	46,3	46,0	46,7	.	1,8	1,2	2,3	.	2,93	2,36	2,52	.	136	108	118	.
1962 Mai	46,2	45,7	46,4	.	1,9	1,3	2,5	.	3,31	2,62	2,85	.	154	119	133	.
1963 Mai	45,8	45,5	46,0	.	1,9	1,3	2,4	.	3,63	2,91	3,11	.	166	133	143	.
1964 Mai	45,2	44,6	45,4	.	2,0	1,3	2,6	.	3,97	3,17	3,45	.	179	142	156	.
1965 Mai	45,3	44,5	45,5	.	2,5	1,7	3,0	.	4,39	3,47	3,78	.	198	155	172	.
1966 Mai	44,9	44,2	45,0	44,8	2,4	1,7	2,8	2,2	4,78	3,74	4,04	4,53	214	166	182	203
Nov.	44,8	43,9	44,9	44,7	2,5	1,5	2,7	2,4	4,87	3,77	4,11	4,60	218	166	185	206
1967 Mai	44,1	43,6	44,0	44,0	1,8	1,2	2,2	1,8	4,90	3,75	4,16	4,63	216	164	183	204
Nov.	44,3	43,7	44,7	44,3	2,2	1,5	2,7	2,2	4,96	3,77	4,23	4,69	220	165	189	208
1968 Mai	44,3	43,7	44,4	44,3	2,2	1,5	2,7	2,1	5,05	3,85	4,33	4,78	224	168	192	212
Nov.	44,7	43,9	45,0	44,7	2,7	1,8	3,1	2,6	5,22	3,98	4,45	4,95	234	175	200	221
1969 Mai	44,4	43,8	44,7	44,4	2,4	1,8	2,9	2,4	5,41	4,19	4,65	5,15	241	183	207	229
Nov.	44,8	44,0	45,3	44,8	2,9	2,0	3,4	2,8	5,75	4,46	4,92	5,48	258	196	223	245
1970 Mai	44,4	43,6	44,7	44,3	2,6	1,8	3,0	2,6	6,13	4,81	5,23	5,84	272	209	234	259
Nov.	44,6	43,7	44,8	44,5	3,0	2,0	3,2	2,9	6,52	5,18	5,57	6,21	291	226	249	277
1971 Mai	44,2	43,4	44,3	44,1	2,7	1,8	2,9	2,6	7,06	5,55	5,93	6,70	312	241	263	296
Nov.	44,0	43,2	44,1	43,9	2,6	1,9	2,9	2,6	7,36	5,85	6,18	6,98	324	253	272	307
1972 Mai	43,6	42,8	43,7	43,6	2,4	1,7	2,6	2,2	7,78	6,20	6,56	7,38	339	265	286	322
Nov.	43,7	42,9	44,1	43,7	2,5	1,8	3,0	2,5	8,10	6,54	6,87	7,72	354	280	304	337
1973 Mai	43,6	42,8	43,8	43,5	2,5	1,8	2,8	2,5	8,64	7,03	7,31	8,26	377	301	320	360
Nov.	43,3	42,6	43,6	43,3	2,1	1,5	2,6	2,1	9,01	7,33	7,66	8,63	390	312	334	373
1974 Mai	42,8	42,1	43,0	42,8	1,9	1,3	2,2	1,9	9,58	7,70	8,13	9,17	410	324	350	393
Nov.	42,9	42,3	43,2	42,9	1,9	1,4	2,3	1,9	9,89	7,95	8,36	9,47	424	336	362	406
1975 Mai	42,2	41,6	42,4	42,2	1,5	1,1	1,8	1,5	10,19	8,07	8,67	9,76	430	336	368	412
Nov.	42,5	42,0	42,8	42,5	1,8	1,3	2,2	1,8	10,44	8,26	8,86	10,00	444	346	379	425
1976 Mai	42,4	41,7	42,8	42,4	1,6	1,1	2,1	1,6	10,78	8,52	9,19	10,32	458	355	394	438
Nov.	42,4	41,7	42,8	42,4	1,7	1,2	2,1	1,7	10,94	8,62	9,26	10,43	464	359	397	442
1977 Mai	42,1	41,5	42,5	42,1	1,5	1,1	1,8	1,5	11,41	9,03	9,72	10,91	481	374	413	460
Nov.	42,2	41,6	42,5	42,2	1,6	1,2	2,0	1,6	11,62	9,13	9,88	11,08	491	380	420	468
1978 Mai	41,9	41,4	42,1	41,9	1,4	1,0	1,7	1,4	11,98	9,46	10,24	11,44	502	392	431	480
Nov.	42,2	41,6	42,6	42,1	1,6	1,1	2,0	1,6	12,33	9,70	10,47	11,74	520	403	446	495
1979 Mai	41,9	41,4	42,4	41,9	1,5	1,1	2,0	1,5	12,72	10,17	10,87	12,16	533	421	461	510
Nov.	41,9	41,5	42,4	41,9	1,6	1,1	2,1	1,6	12,95	10,27	11,08	12,35	543	426	470	518
1980 Mai	41,8	41,4	42,3	41,8	1,5	1,1	2,0	1,5	13,62	10,88	11,60	13,04	569	450	491	545
Nov.	41,9	41,4	42,3	41,9	1,6	1,1	2,1	1,6	13,92	11,08	11,89	13,30	583	459	503	557
1981 Mai	41,7	41,3	42,1	41,7	1,4	0,9	1,9	1,4	14,42	11,60	12,37	13,83	602	479	521	577
Nov.	41,6	41,2	42,1	41,6	1,4	0,9	1,9	1,4	14,56	11,71	12,53	13,94	607	483	527	580
1982 Mai	41,3	41,1	41,8	41,4	1,2	0,8	1,7	1,2	14,99	12,10	12,94	14,38	620	497	541	595
Nov.	41,2	41,0	41,8	41,2	1,1	0,8	1,7	1,1	15,05	12,15	13,03	14,42	620	499	545	595
1983 Mai	41,1	40,9	41,7	41,1	1,0	0,8	1,6	1,1	15,38	12,45	13,28	14,75	632	509	554	606
Nov.	41,2	41,2	41,9	41,3	1,2	1,0	1,8	1,2	15,46	12,42	13,30	14,75	638	511	558	609
1984 Mai	41,1	40,9	41,9	41,1	1,0	0,9	1,7	1,1	15,69	12,63	13,57	15,01	645	517	569	618
Nov.	41,1	41,0	41,8	41,1	1,1	0,9	1,8	1,1	15,82	12,73	13,65	15,11	650	522	570	622
1985 Mai	40,9	40,8	41,6	40,9	1,0	0,9	1,7	1,1	16,00	12,93	13,79	15,32	654	528	574	627
Nov.	41,1	41,0	41,9	41,2	1,2	1,0	2,0	1,3	16,20	13,04	13,85	15,46	666	535	581	637
1986 Mai	41,0	40,8	41,8	41,0	1,1	0,8	1,9	1,1	16,41	13,26	14,07	15,72	672	540	588	645

*) Bis einschl. November 1963 Bundesgebiet ohne Berlin. In den Jahren 1966 und 1979 wurde der Berichterstätterkreis der laufenden Verdiensterhebung im Handwerk neu ausgewählt. Die damit verbundene Einschränkung der Vergleichbarkeit der Ergebnisse vor und nach dem Wechsel des Berichterstätterkreises wurde durch ein besonderes Umrechnungsverfahren ausgeschaltet. Die hier aufgeführten Zahlen weichen deshalb geringfügig von den seinerzeit veröffentlichten Durchschnittswerten ab.

**) Auszug aus Fachserie 16 Reihe 3 Arbeiterverdienste im Handwerk.

Auszubildende 1986*)

Auszubildende sowie neu abgeschlossene Ausbildungsverhältnisse nach
Berufsgruppen, Ausbildungsberufen und Ausbildungsjahren

Nr. der Systematik ¹⁾	Berufsgruppe Ausbildungsberuf	Männlich	Weiblich	Ins- gesamt	Davon im ... Ausbildungsjahr				In neu abge- schlossenen Ausbildungs- verhältnis
					1.	2.	3.	4.	
1 - 7	Handwerk insgesamt	511 704	175 750	687 454	192 541	232 892	224 543	37 478	236 684
1	Bau- und Ausbaugewerbe darunter:								
101,102,107	Maurer, Beton-, Stahlbeton- und Straßenbauer	31 819	101	31 920	5 953	12 972	12 995	.	11 077
105	Zimmerer	10 851	65	10 916	1 850	4 667	4 399	.	4 203
106	Dachdecker	9 755	99	9 854	2 637	3 581	3 636	.	3 332
109	Fliesen-, Platten- und Mosaikleger ..	3 351	48	3 399	705	1 374	1 320	.	1 261
110	Betonstein- und Terrazzohersteller	169	.	169	31	63	75	.	42
113	Steinmetzen und Steinbildhauer	2 115	167	2 282	689	780	813	.	760
114	Stukkateure	3 422	47	3 469	848	1 409	1 212	.	1 214
115	Maler und Lackierer	38 138	3 580	41 718	12 574	14 618	14 526	.	14 523
2	Metallgewerbe darunter:								
201	Schmiede	2 491	17	2 508	685	851	972	.	777
202	Schlosser	24 706	192	24 898	7 754	8 555	8 589	.	9 196
204	Maschinenbauer (Mühlenbauer)	8 388	54	8 442	2 053	2 408	2 073	1 908	2 519
207, 207a	Mechaniker (Nähmaschinen-, Zweirad- mechaniker), Kälteanlagenbauer	5 442	176	5 618	1 396	1 569	1 454	1 199	1 745
209	Kraftfahrzeugmechaniker	81 168	623	81 791	24 688	28 247	28 856	.	28 963
211	Landmaschinenmechaniker	10 499	24	10 523	2 094	2 854	2 952	2 623	2 726
214, 215	Klempner, Gas- und Wasserinstalla- teure	33 757	298	34 055	7 223	9 471	9 772	7 589	8 778
216	Zentralheizungs- und Lüftungsbauer ..	17 060	76	17 136	4 650	6 129	6 357	.	5 651
218	Elektroinstallateure	53 366	428	53 794	11 209	14 993	14 802	12 790	14 042
222	Radio- und Fernstehtechner	11 069	219	11 288	2 420	3 094	3 023	2 751	3 154
223	Uhrmacher	345	164	509	154	182	173	.	171
3	Holzgewerbe darunter:								
301	Tischler	37 938	3 049	40 987	8 902	16 528	15 557	.	16 406
4	Bekleidungs-, Textil- und Ledergewerbe darunter:								
401, 402	Herrenschneider, Damenschneider	318	6 606	6 924	2 575	2 485	1 864	.	2 817
413	Schuhmacher	614	130	744	219	303	222	.	305
418	Raumausstatter	3 118	1 401	4 519	1 500	1 535	1 484	.	1 649
5	Nahrungsmittelgewerbe darunter:								
501	Bäcker	28 706	3 755	32 461	10 849	10 901	10 711	.	11 739
502	Konditoren	5 621	4 557	10 178	3 283	3 567	3 328	.	3 722
503	Fleischer	22 266	554	22 820	6 900	7 666	8 254	.	7 531
6	Gewerbe für Gesundheits- und Körper- pflege sowie Reinigungsgewerbe darunter:								
601	Augenoptiker	2 134	3 508	5 642	2 086	1 897	1 659	.	2 248
606	Zahntechniker	5 653	5 247	10 900	2 957	2 910	2 527	2 506	3 245
607	Friseure	5 074	66 028	71 102	23 573	24 395	23 134	.	27 591
608, 610	Textilreiniger	292	526	818	271	291	256	.	289
611	Gebäudereiniger	1 600	257	1 857	712	646	499	.	773
7	Glas-, Papier-, keramische und sonstige Gewerbe darunter:								
701	Glaser	2 828	192	3 020	837	1 054	1 129	.	958
707	Fotografen	1 189	1 650	2 839	1 020	1 042	777	.	1 158
709	Schriftsetzer, Drucker	654	284	938	329	339	269	1	348

*) Auszug aus Fachserie 11, Reihe 3 Berufliche Bildung.

1) Nach dem Verzeichnis der Gewerbe, die als Handwerk betrieben werden können (Anlage A der Handwerksordnung vom 28.12.1965 in der Fassung vom 1.8.1978).

Hinweise auf ausgewählte Veröffentlichungen von Ergebnissen
für das Handwerk

Veröffentlichungen des Statistischen Bundesamtes

Titel	Fach- serie	Reihe	Erschei- nungs- folge
Handwerkszählung 1977 Heft 1 Methodische Einführung; Unternehmen nach Wirtschaftszweigen	4	Sonderheft	
Handwerkszählung 1977 Heft 2 Unternehmen nach Wirtschaftszweigen und Größenklassen	4	Sonderheft	
Handwerkszählung 1977 Heft 3 Unternehmen nach Gewerbebezweigen; Nebenbetriebe	4	Sonderheft	
Handwerkszählung 1977 Regionale Verteilung des Handwerks	4	Sonderheft	
Handwerksberichterstattung Beschäftigte und Umsatz im Handwerk 1978, 1979	4	S. 3	
Handwerksberichterstattung Beschäftigte und Umsatz im Handwerk	4	7.1	Vj
Beschäftigung, Umsatz und Gerätebestand der Betriebe im Baugewerbe	4	5.1	jährlich
Arbeiterverdienste im Handwerk	16	3	Hj
Kostenstruktur im Handwerk	2	1.1	vierjährlich

Veröffentlichungen anderer Stellen

Bundesminister für Wirtschaft (BMWi)
Bericht über die Lage des Handwerks im Jahr 1985

Rheinisch-Westfälisches Institut für Wirtschaftsforschung (RWI) Essen
Die Konjunktur im Handwerk 1985

Zentralverband des Deutschen Handwerks
Jahresbericht "Handwerk 1985"

Handwerkskammern
Zahl der Betriebe (einschließlich Nebenbetriebe) siehe:
Handwerksrollenstatistik der Handwerkskammern

Fachserie 4: Produzierendes Gewerbe

Reihe 1: Zusammenfassende Daten für das Produzierende Gewerbe (vorgesehen)

Reihe 2: Indizes für das Produzierende Gewerbe

Reihe 2.1: Indizes der Produktion und der Arbeitsproduktivität, Produktion ausgewählter Erzeugnisse im Produzierenden Gewerbe

Monatlich (etwa 7 Wochen nach dem Berichtszeitraum): Index der Nettoproduktion für das Produzierende Gewerbe; Index der Bruttoproduktion für Investitions- und Verbrauchsgüter; Produktionsindex für das Baugewerbe, Bauhauptgewerbe und Ausbaugewerbe; Index der Arbeitsproduktivität für den Bergbau und das Verarbeitende Gewerbe. Außerdem für ca. 1 000 ausgewählte Erzeugnisse absolute Produktionszahlen.

Reihe 2.2: Auftragseingang und Umsatz im Verarbeitenden Gewerbe, Auftragseingang und Auftragsbestand im Bauhauptgewerbe

– Indizes –

Monatliche (Auftragsbestand im Bauhauptgewerbe: vierteljährliche) Indexberechnung für Inland, Ausland und insgesamt nach Wirtschaftszweigen (vorläufige Ergebnisse ca. 8 Wochen nach dem Berichtszeitraum, endgültige Ergebnisse im Folgebericht).

Reihe 3: Produktion im Produzierenden Gewerbe

Reihe 3.1: Produktion im Produzierenden Gewerbe des In- und Auslandes

Vierteljährliche und jährliche Darstellung der Produktion von rd. 6 000 Gütern (Menge und Wert) und ergänzender Angaben aus anderen Quellen (u. a. Außenhandel, Preisstatistik sowie vierteljährliche Produktionsindizes).

Reihe 3.2: Struktur der Produktion im Produzierenden Gewerbe

Jährliche Darstellung der Produktion von rd. 1 100 Güterklassen nach der Herkunft aus den Wirtschaftszweigen.

Reihe 4: Bergbau und Verarbeitendes Gewerbe

Beschäftigung, Umsatz und Investitionen der Unternehmen

Reihe 4.1.1: Beschäftigung, Umsatz und Energieversorgung der Unternehmen und Betriebe im Bergbau und im Verarbeitenden Gewerbe

Monatsbericht (etwa 9 Wochen nach dem Berichtszeitraum): Unternehmen, Betriebe und fachliche Betriebsteile in wirtschaftssystematischer Gliederung und nach Ländern (für Bergbau und Verarbeitendes Gewerbe insgesamt). Für Unternehmen: Zahl der Einheiten, Beschäftigte, Lohn- und Gehaltssumme, Umsatz. Für Betriebe: zusätzlich Zahl der Angestellten und Arbeiter, geleistete Arbeiterstunden und Energieversorgung; für fachliche Betriebsteile: Zahl der Einheiten und der Beschäftigten sowie Umsatz.

Jahresergebnisse im gesonderten Jahresbericht. Der Vorbericht enthält wichtige Eckdaten für Betriebe.

Reihe 4.1.2: Betriebe, Beschäftigte und Umsatz im Bergbau und im Verarbeitenden Gewerbe nach Beschäftigten- und Umsatzgrößenklassen

Jährlich für September Ergebnisse für Betriebe nach Beschäftigten- und Umsatzgrößenklassen (Betriebe, Beschäftigte und Umsatz in wirtschaftssystematischer Gliederung; Länderergebnisse für Bergbau und Verarbeitendes Gewerbe insgesamt).

Reihe 4.1.3: Regionale Verteilung der Betriebe im Bergbau und im Verarbeitenden Gewerbe und deren Beschäftigte

Alle 4 Jahre: Anzahl der Betriebe und deren Beschäftigte in wirtschaftssystematischer und regionaler Gliederung (bis einschl. Kreise).

Reihe 4.1.4: Beschäftigung und Umsatz der Betriebe im Bergbau und im Verarbeitenden Gewerbe nach Bundesländern

Jährlicher Bericht.

Reihe 4.1.5: Fachliche Unternehmensteile im Bergbau und im Verarbeitenden Gewerbe

Jährlich: Anzahl der fachlichen Unternehmensteile und der in ihnen Beschäftigten, Produktionswert, Umsatz, Löhne und Gehälter sowie der Census-Value-Added in wirtschaftssystematischer Gliederung.

Reihe 4.2: Beschäftigte, Umsatz und Investitionen der Unternehmen und Betriebe im Bergbau und im Verarbeitenden Gewerbe – Investitionen –

Jährlicher Vorbericht mit vorläufigen Unternehmens- und Betriebsergebnissen der Investitionserhebung. Die endgültigen Ergebnisse erscheinen in tieferer systematischer Gliederung in den Reihen:

Reihe 4.2.1: Beschäftigte, Umsatz und Investitionen der Unternehmen und Betriebe im Bergbau und im Verarbeitenden Gewerbe

Jährlich: Beschäftigte, Umsatz, Investitionen, Lagerbestände, Zugänge an vermieteten Sachanlagen und Aufwendungen für gemietete und gepachtete Sachanlagen (jeweils nach Wirtschaftszweigen und nach Beschäftigten- und Umsatzgrößenklassen).

Reihe 4.2.3: Konzentrationsstatistische Daten für den Bergbau und das Verarbeitende Gewerbe sowie das Baugewerbe

2jährlich: Konzentrationsraten und -koeffizienten für Unternehmen und Betriebe des Bergbaus und des Verarbeitenden Gewerbes sowie des Baugewerbes.

Reihe 4.3: Kostenstruktur der Unternehmen im Bergbau und im Verarbeitenden Gewerbe

Jährlich: Beschäftigte, Bestandteile der Gesamtleistung, wichtige Kostenarten sowie Kosten- und Leistungsstruktur (Gliederung: wirtschaftssystematisch sowie nach Beschäftigten- und z. T. nach Bruttoproduktionswertgrößenklassen). Für die einzelnen Bereiche erscheinen die Veröffentlichungen unter dem Titel:

Reihe 4.3.1: Kostenstruktur der Unternehmen im Bergbau, Grundstoff- und Produktionsgütergewerbe

Reihe 4.3.2: Kostenstruktur der Unternehmen im Investitionsgüter produzierenden Gewerbe

Reihe 4.3.3: Kostenstruktur der Unternehmen im Verbrauchsgüter produzierenden Gewerbe und im Nahrungs- und Genussmittelgewerbe

Fortsetzung siehe folgende Seite

Fachserie 4: Produzierendes Gewerbe

Reihe 5: Baugewerbe

Reihe 5.1: Beschäftigung, Umsatz und Gerätebestand der Betriebe im Baugewerbe

Jährliche Ergebnisse der zur Jahresmitte durchgeführten Erhebung nach Wirtschaftszweigen und Beschäftigtenrößenklassen zum Teil in regionaler Gliederung bis zu Kreisen.

Reihe 5.2: Beschäftigung, Umsatz und Investitionen der Unternehmen im Baugewerbe

Jährlich: Beschäftigte, Bruttolohn- und -gehaltsumme, Jahresbauleistung, Umsatz und Investitionen nach Wirtschaftszweigen und Beschäftigtenrößenklassen (Bauhauptgewerbe: 20 Beschäftigte und mehr, Ausbaugewerbe: 10 Beschäftigte und mehr).

Reihe 5.3: Kostenstruktur der Unternehmen im Baugewerbe

Jährlich: Kosten- und Leistungsgrößen im Bauhaupt- und Ausbaugewerbe nach Wirtschaftszweigen, Beschäftigten- und Bruttoproduktionswertgrößenklassen.

Reihe 6: Energie- und Wasserversorgung

Reihe 6.1: Beschäftigung, Umsatz, Investitionen und Kostenstruktur der Unternehmen in der Energie- und Wasserversorgung

Jährlich (auch für fachliche Unternehmensteile): Beschäftigte, Arbeiterstunden, Löhne und Gehälter, Umsätze, Lagerbestände und Investitionen nach Wirtschaftszweigen und -bereichen sowie nach Beschäftigten- und Umsatzgrößenklassen. Außerdem Brutto- und Nettoproduktionswert, Brutto- und Nettowertschöpfung, Materialverbrauch und Wareneinsatz sowie Kosten nach Kostenarten.

Reihe 6.2 und 6.3 unbesetzt

Reihe 6.4: Stromerzeugungsanlagen der Betriebe im Bergbau und im Verarbeitenden Gewerbe

Jährlich: Betriebe mit Stromerzeugungsanlagen nach Wirtschaftszweigen und Ländern; Leistung und Belastung der Stromerzeugungsanlagen sowie Verbrauch an Brennstoffen für die Elektrizitätserzeugung.

Reihe 7: Handwerk

Reihe 7.1: Beschäftigte und Umsatz im Handwerk

Vierteljährlich: Beschäftigte und Umsatz in ausgewählten Wirtschafts- und Gewerbebezügen. Saisonbereinigte Zahlen, Regionalangaben und weitere Strukturdaten wie Ausbildungsverhältnisse, Arbeiterverdienste und Insolvenzen im Handwerk.

Reihe 8: Fachstatistiken

Reihe 8.1: Eisen- und Stahl (Eisenerzbergbau, eisenschaffende Industrie, Eisen-, Stahl- und Tempergießerei) 1)

Monatlicher Vorbericht und Monatsbericht über wesentliche Entwicklungstendenzen. Der Vierteljahresbericht gibt Überblick über Struktur und Entwicklung der entsprechenden Bereiche, auch im Ausland.

Reihe 8.2: Düngemittelversorgung

Monatlicher Bericht und Jahresbericht mit Angaben über Erzeugung, Ein- und Ausfuhr, Lieferungen zum Verbrauch in der Landwirtschaft (nach Absatzgebieten und Beständen sowie Düngersorten und Nährstoffgehalten).

Reihe S: Sonderbeiträge

Reihe S. 3: Beschäftigte und Umsatz im Handwerk 1978 und 1979 – mit Einführung in die neue Handwerksberichterstattung.

Reihe S. 4: Beschäftigte, Lohn- und Gehaltsumme sowie Umsatz der Unternehmen im Bergbau und im Verarbeitenden Gewerbe 1977.

Reihe S. 5: Material- und Wareneingang im Bergbau und im Verarbeitenden Gewerbe 1982.

Reihe S. 6: Material- und Wareneingang im Baugewerbe 1982.

Reihe S. 7: Neuberechnung der Produktionsindizes und des Index der Arbeitsproduktivität auf Basis 1980.

Reihe S. 8: Düngemittelerzeugung und -versorgung 1950/51 bis 1982/83.

Reihe S. 9: Konzentrationsstatistische Daten für den Bergbau und das Verarbeitende Gewerbe 1954 bis 1982.

Einzelveröffentlichungen

Handwerkszählung 1977 (3 Hefte und 1 Sonderheft)

Zensus im Produzierenden Gewerbe 1979 (7 Hefte)

1) Erhältlich bei: Statistisches Bundesamt, Außenstelle Düsseldorf, Hüttenstraße 5 a, 4000 Düsseldorf 1.

„Ausgewählte Zahlen für die Bätwirtschaft“

Monatliche Querschnittsveröffentlichung mit den Hauptteilen Baugewerbe und Bautätigkeit sowie mit ausgewählten Daten aus zahlreichen anderen Sachgebieten.

„Ausgewählte Zahlen zur Energiewirtschaft“

Monatliche und jährliche Querschnittsveröffentlichung über Aufkommen und Verwendung von festen, flüssigen und gasförmigen Brennstoffen sowie Elektrizität. Preisindizes und Preise für ausgewählte Energiearten. Beschäftigung der Betriebe in der Energie- und Wasserversorgung. Mineralölsteuern.

Systematiken

Systematik der Wirtschaftszweige mit Erläuterungen, Ausgabe 1979.

Systematik der Wirtschaftszweige mit Betriebs- und ähnlichen Benennungen, Ausgabe 1979.

Alphabetisches Verzeichnis der Betriebs- und ähnlichen Benennungen zur Systematik der Wirtschaftszweige, Ausgabe 1979.

Systematisches Güterverzeichnis für Produktionsstatistiken, Ausgabe 1982.



STATISTISCHES BUNDESAMT
GUSTAV-STRESEMANN-RING 11
6200 WIESBADEN 1

Veröffentlichungen und Prospekte sind durch den Verlag W. Kohlhammer GmbH, Philipp-Reis-Straße 3, Postfach 421120, 6500 Mainz 42, Tel. (061 31) 5 90 94/95, erhältlich.