

PRODUZIERENDES GEWERBE

FACHSERIE

4

Reihe 7.1

**Beschäftigte und Umsatz
im Handwerk**

**4. Vierteljahr,
2. Halbjahr und
Jahr 1984**

Statistisches Bundesamt
Bibliothek - Dokumentation - Archiv



HERAUSGEBER: STATISTISCHES BUNDESAMT WIESBADEN

VERLAG: W. KOHLHAMMER GMBH STUTTGART UND MAINZ

Herausgeber:
Statistisches Bundesamt
Gustav-Stresemann-Ring 11
6200 Wiesbaden

Auslieferung:
Verlag W. Kohlhammer GmbH
Abt. Veröffentlichungen des Statistischen
Bundesamtes
Philipp-Reis-Str. 3
6500 Mainz 42
Tel.: 06131/59094/95

Erscheinungsfolge: vierteljährlich

Erschienen im April 1985

Preis: DM 4,40

Bestellnummer: 2040710-84724

Nachdruck - auch auszugsweise - nur mit Quellenangabe
unter Einsendung eines Belegexemplares gestattet.

Statist. Bundesamt - Bibliothek



15-14004

Inhalt

	Seite
T e x t t e i l	
Einführung	4
Einführung und Berechnungsmethoden der Saisonbereinigung	5
Allgemeiner Überblick	6
Erläuterungen	8
Beschäftigte und Umsatz des Handwerks nach ausgewählten Gewerbezweigen	9
Graphische Darstellungen	10
T a b e l l e n t e i l	
1 Beschäftigte des Handwerks im 4. Vierteljahr 1984	
1.1 Nach Wirtschaftszweigen	12
1.2 Nach Gewerbezweigen	14
2 Umsatz des Handwerks im 4. Vierteljahr 1984	
2.1 Nach Wirtschaftszweigen	16
2.2 Nach Gewerbezweigen	18
3 Beschäftigte und Umsatz des Handwerks im 2. Halbjahr 1984	
3.1 Nach Wirtschaftszweigen	20
3.2 Nach Gewerbezweigen	22
4 Beschäftigte des Handwerks 1984	
4.1 Nach Wirtschaftszweigen	24
4.2 Nach Gewerbezweigen	26
5 Umsatz des Handwerks 1984	
5.1 Nach Wirtschaftszweigen	28
5.2 Nach Gewerbezweigen	30
6 Beschäftigte und Umsatz nach Ländern	
6.1 Meßzahlen	32
6.2 Veränderung gegenüber Vorjahreszeitraum	33
7 Beschäftigte und Umsatz des Handwerks saisonbereinigt	34
A n h a n g	
Hinweise auf ausgewählte Veröffentlichungen des Handwerks	39

Die Angaben beziehen sich auf das Bundesgebiet; sie schließen Berlin (West) ein.

Zeichenerklärung

- = nichts vorhanden

Abkürzungen bei den Kurzbezeichnungen

A.D.U.-ABT.	= aus der Unterabteilung	H.V.	= Herstellung von
ADV	= automatische Datenverarbeitung	HYGIEN.EINR.	= hygienische Einrichtungen
ANG	= anderweitig nicht genannt	INST.V.	= Installation von
ANL.	= Anlagen	L.METALL	= Leichtmetall
BGBI.	= Bundesgesetzblatt	MILL.	= Millionen
EBM-WAREN	= Eisen-, Blech- und Metallwaren	REP.V.	= Reparatur von
EINR.	= Einrichtungen	REV.	= revidiert
FR.	= freien	SCHLEIFM.	= Schleifmittel
GEW.	= Gewerbe	U.A.	= und andere
GEW.U.VERARB.V.	= Gewinnung und Verarbeitung von	U.AE.	= und ähnliche
GROBK.	= Grobkeramik	USW.	= und so weiter
HJ (Hj)	= Halbjahr	VJ (Vj)	= Vierteljahr
HJD	= Halbjahresdurchschnitt	VJD	= Vierteljahresdurchschnitt

Abweichungen in den Summen durch Runden der Zahlen

Ergebnisse der Länder werden in den "Statistischen Berichten" der Statistischen Landesämter unter der Kennziffer E V 1 veröffentlicht.

Einführung

Die Handwerksberichterstattung (HwB) wird als vierteljährliche Stichprobenstatistik seit dem 3. Quartal 1960 durchgeführt. Rechtsgrundlage der Erhebung ist die "Neufassung des Gesetzes über die Durchführung laufender Statistiken im Handwerk vom 30.5.1980 (BGBl. I, Seite 648)". Im Gegensatz zu den in mehrjährigem Abstand durchgeführten Handwerkszählungen, die als Großzählungen sämtliche in die Handwerksrolle eingetragenen Einheiten erfassen und mit einem tiefgegliederten Erhebungsprogramm einen umfassenden Überblick über das Handwerk vermitteln, soll die HwB die kurzfristige konjunkturelle und saisonale Entwicklung in wichtigen Zweigen des Handwerks beobachten und Strukturveränderungen frühzeitig aufzeigen. Da das Handwerk eine große Zahl mittlerer und kleinerer Unternehmen umfaßt, die zusammengenommen einen Bereich von erheblicher wirtschaftlicher Bedeutung darstellen, genügt für die kurzfristige Betrachtung eine repräsentative und damit kostensparende Teilerhebung. Zum Erhebungsbereich dieser Berichterstattung zählen die selbständigen Handwerksunternehmen, die gemäß § 6 der Handwerksordnung (HwO) vom 28.12.1965 (BGBl. 1966 I, S. 1) in die Handwerksrolle eingetragen sind. Dies bedeutet, daß die nach § 7 Absatz 4 der HwO ebenfalls in die Handwerksrolle einzutragenden handwerklichen Nebenbetriebe nicht zu befragen sind. Von den rd. 500 000 selbständigen Unternehmen im Bundesgebiet werden nach der Rechtsgrundlage nur maximal 35 000 Stichprobeneinheiten in die vierteljährliche Handwerksberichterstattung einbezogen. Doppelbefragungen von Handwerksunternehmen in der Stichprobenerhebung und den monatlichen Statistiken im Produzierenden Gewerbe sind dabei ausgeschaltet. Durch methodisch-technische Vorkehrungen werden die entsprechenden Daten der monatlichen Statistiken im Produzierenden Gewerbe in die laufende Berichterstattung übernommen und ergänzen die Stichprobenergebnisse. Die Daten für 1978 können aufgrund des völlig neu ausgewählten Berichtskreises - es wurde eine Rotation vorgenommen - von den Daten der alten Berichterstattung abweichen.

Die Ergebnisse der neuen Handwerksberichterstattung werden ebenso wie die der Handwerkszählung 1977 nach zwei Systematiken aufbereitet, und zwar für ausgewählte Positionen der

Wirtschaftszweigsystematik (WZ) rev., Fassung für die Handwerkszählung 1977, und der Gewerbebezugsystematik ("Verzeichnis der Gewerbe, die als Handwerk betrieben werden können", gemäß Anlage A der Handwerksordnung vom 28.12.1965 - BGBl. 1966 I, S. 1). In der Wirtschaftszweigsystematik werden die Unternehmen nach dem wirtschaftlichen Schwerpunkt der betreffenden Einheit zugeordnet. Diese tätigkeitsbezogene Systematik ermöglicht einen Vergleich mit anderen amtlichen Erhebungen. Demgegenüber ist die Gewerbebezugsystematik eine Berufssystematik des Handwerks. Die Zuordnung der Erhebungseinheit erfolgt hier im wesentlichen zu jener Berufsbezeichnung, unter welcher der Inhaber oder Leiter des Unternehmens in die Handwerksrolle eingetragen ist.

Bei der Neuauswahl der in der Berichterstattung darzustellenden Wirtschafts- und Gewerbebezugszweige wurden vor allem diejenigen Zweige berücksichtigt, welche die kurzfristige Entwicklung im Handwerk besonders gut darstellen und deren Umsatz sowie Beschäftigtenzahl gemessen am Handwerk insgesamt besonders hoch lagen. Ebenfalls wurde bei dieser Auswahl auf eine weitgehende Vergleichbarkeit zur bisherigen Berichterstattung in systematischer Hinsicht geachtet. Die Zahl der erfaßten Zweige konnte gegenüber der bisherigen Erhebung erhöht werden. Das für das Baugewerbe gewählte Verfahren führte allerdings in diesem Bereich zu gewissen Beschränkungen im Ergebnismachweis nach Wirtschafts- und Gewerbebezugszweigen. Insgesamt umfassen die in der Stichprobe der Berichterstattung ausgewählten Zweige nach der Wirtschaftszweigsystematik in tiefster Gliederung 32 Positionen. Hiervon kommen 17 zusammenfassende Positionen für Wirtschaftsunterabteilungen, -abteilungen und Handwerk insgesamt. Die Zahl der in der Stichprobe erfaßten Gewerbebezugszweige beläuft sich auf 30 (zuzüglich 5 Gewerbebezugszweige bzw. Zweigzusammenfassungen, die durch Umschlüsseln von Wirtschaftszweigdaten aus dem Bauhauptgewerbe übernommen wurden). Ferner werden zusammenfassende Ergebnisse für die 7 Gewerbegruppen ermittelt. Durch diese Auswahl wurde eine der Wirtschaftszweiggliederung vergleichbare Tiefengliederung der Ergebnisse auch nach der Gewerbebezugsystematik erreicht.

Saisonbereinigung der Daten der vierteljährlichen Handwerksberichterstattung
auf Basis 1976

1. Einführung

Das Ziel konjunkturanalytischer Untersuchungen ist die Erkennung längerfristiger "Grundtendenzen" aus den Werten wirtschaftlicher Zeitreihen. Die Verwendung unbereinigter Originalwerte der Reihen als Konjunkturindikatoren ist hierfür im allgemeinen wenig geeignet, weil die Originaldaten neben zufälligen Störfaktoren vor allem auch saisonbedingte Einflüsse enthalten¹⁾.

Als systematische Bewegungskomponenten einer Zeitreihe gelten

- die **Trendkomponente**, die die langfristige Entwicklungsrichtung anzeigt,
- die **Konjunkturkomponente**, die die in mehrjährigen Abständen wiederkehrenden, meist konjunkturell bedingten Schwankungen umschreibt, und
- die **Saisonkomponente**, die die jährlich wiederkehrenden, jahreszeitlich bedingten Schwankungen angibt.

Es verbleiben die irregulären oder **Restschwankungen**, für deren Erscheinungsbild keine regelmäßigen Einflüsse erkennbar sind. Ihnen zugeordnet sind gelegentlich zu beobachtende **Extremwerte** oder **Ausreißer**, die den Vorgang der Reihenzerlegung in die systematischen Komponenten beeinträchtigen oder verzerren können.

Die Trend- und die Konjunkturkomponente werden üblicherweise zur sogenannten **glatten Komponente** zusammengefaßt²⁾.

1) Auszug aus "Indikatoren zur Wirtschaftsentwicklung" Zeitreihen mit Saisonbereinigung.

2) Auszug aus Nourney, M.: "Umstellung der Zeitreihenanalyse", WiSta 11/83, S. 841 ff.

Um die verschiedenen Einflüsse auf die wirtschaftliche Entwicklung im Handwerk sichtbar zu machen, wurden die als Segment verfügbaren Zeitreihen über Beschäftigte und Umsatz im Handwerk einer Saisonbereinigung unterworfen. Für die Ausschaltung von Saisoneinflüssen gibt es eine Reihe von Verfahren; das Statistische Bundesamt verwendet das "Berliner Verfahren" (BV 4).

2. Berechnungsmethoden

Das "Berliner Verfahren" (BV4) - so wie es auf die Ergebnisse der vierteljährlichen Handwerksberichterstattung angewendet wird (ohne Kalenderbereinigung) - geht von einer additiven Verknüpfung der einzelnen Komponenten in der Originalreihe aus:

- (1) $X_t = G_t + S_t + R_t$, wobei
 X_t die Originalwerte,
 G_t die glatte (Trend-Konjunktur-) Komponente,
 S_t die Saisonkomponente und
 R_t die Restkomponente bedeuten.

Der saisonbereinigte Wert einer bestimmten Periode t (SB_t) ist dann

(2) $SB_t = X_t - S_t = G_t + R_t$.

Darüber hinaus können die Restkomponente aus

(3) $R_t = SB_t - G_t$

und die Saisonkomponente

(4) $S_t = X_t - G_t - R_t = X_t - SB_t$

berechnet werden.

Am aktuellen Rand lassen sich nur vorläufige Werte berechnen, die sich u.U. durch später verfügbare Informationen erheblich verändern können.

Allgemeiner Überblick

1984: Zunahme der Beschäftigung

Während 1983 noch ein Beschäftigungsrückgang festgestellt wurde, stieg im abgelaufenen Jahr 1984 die Zahl der Beschäftigten erstmals seit 1980 wieder gegenüber dem Vorjahr. Die Zunahme betrug 0,2 %. In den selbständigen Handwerksunternehmen waren damit 1984 durchschnittlich 3 733 700 Personen beschäftigt.

Wie die saisonbereinigten Zahlen zeigen, blieb die Beschäftigung in den letzten zwei Jahren relativ stabil. Während die saisonbe-

reinigte Beschäftigtenzahl vom ersten Quartal 1983 bis zum ersten Quartal 1984 zunächst aufgrund der Bautätigkeit um 1,2 % von 3 707 200 auf 3 752 500 anstieg, ging sie anschließend bis zum vierten Quartal 1984 um 0,8 % auf 3 721 400 zurück.

Im Baugewerbe, mit 1,5 Mill. Beschäftigten die größte Wirtschaftsabteilung des Handwerks, nahm die Beschäftigung 1984 gegenüber dem Vorjahr um 0,1 % zu. Dieses Ergebnis ist auf die günstige Entwicklung im Ausbaugewerbe zurückzuführen (+ 1,0 %). Im Bauhauptgewerbe dagegen nahm die Beschäftigung um 0,6 % ab.

Tabelle 1: Beschäftigte des Handwerks¹⁾ nach Wirtschaftsabteilungen und Wirtschaftsunterabteilungen²⁾

1 000

Jahr ³⁾ Vierteljahr ⁴⁾	Handwerk insgesamt	Verarbeitendes Gewerbe					Baugewerbe			Handel	Dienstleistungen
		zusammen	darunter				zusammen	Bauhauptgewerbe ⁵⁾	Ausbaugewerbe		
			Stahl-, Maschinen- und Fahrzeug- bau, H.v. ADV-Ein- richtungen	Elektro- technik, Fein- mechanik, H.v. EBM- Waren usw.	Holz-, Papier- und Druck- gewerbe	Ernährungs- gewerbe, Tabakver- arbeitung					
1982 Jahr	3 793,1	1 392,3	336,8	199,1	185,5	430,5	1 534,5	831,8	702,6	231,9	631,9
1. Vj	3 746,4	1 385,0	336,0	199,5	186,5	425,2	1 492,8	803,2	689,7	235,4	630,8
2. Vj	3 773,6	1 377,5	333,5	197,1	184,5	424,6	1 535,9	841,7	694,2	231,5	626,3
3. Vj	3 839,3	1 400,2	338,2	199,8	183,4	436,1	1 567,5	851,2	716,2	232,8	636,4
4. Vj	3 760,1	1 383,7	333,0	197,2	181,9	432,9	1 516,0	814,0	702,0	230,2	627,8
1983 Jahr	3 727,7	1 366,8	328,7	193,1	179,0	432,5	1 500,0	807,2	692,8	226,6	631,8
1. Vj	3 616,8	1 349,9	324,8	191,0	177,5	426,6	1 416,2	747,9	668,3	226,2	622,1
2. Vj	3 714,7	1 353,1	324,8	190,6	176,5	429,8	1 505,9	821,0	684,9	224,5	628,7
3. Vj	3 818,2	1 381,8	332,3	195,0	180,8	437,9	1 561,9	848,1	713,8	227,3	644,6
4. Vj	3 762,0	1 381,1	333,2	194,4	180,5	438,2	1 516,0	809,8	706,2	226,6	635,8
1984 Jahr	3 733,7	1 364,5	326,9	193,6	176,9	437,2	1 501,5	802,1	699,4	223,4	641,8
1. Vj	3 661,1	1 353,0	325,3	191,3	176,2	434,1	1 450,8	771,4	679,4	222,8	631,9
2. Vj	3 714,8	1 348,7	322,7	191,8	175,2	431,6	1 506,4	814,6	691,8	221,3	635,9
3. Vj	3 804,5	1 377,5	329,0	195,6	177,5	442,6	1 542,4	826,3	716,2	224,4	657,6
4. Vj	3 746,7	1 376,4	328,2	197,1	177,1	442,7	1 496,6	782,1	714,5	223,3	647,8

H.v. = Herstellung von.

1) Ohne die Beschäftigten der handwerklichen Nebenbetriebe.

2) Systematik der Wirtschaftszweige (WZ) rev., Fassung für die Handwerkszählung 1977.

3) Durchschnitt aus den Beschäftigtenzahlen am jeweiligen Vierteljahresende wie folgt berechnet: 1/8 des 4. Vj des Vorjahres plus 1/4 des 1. bis 3. Vj plus 1/8 des 4. Vj des Berichtsjahres.

4) Beschäftigtenstand am jeweiligen Vierteljahresende.

5) Für das handwerkliche Bauhauptgewerbe werden jeweils die vorläufigen Angaben der monatlichen Berichterstattung im Bauhauptgewerbe übernommen.

Im Verarbeitenden Gewerbe ging 1984 die Beschäftigtenzahl um 2 400 (- 0,2 %) auf 1,364 Mill. zurück. Dabei verlief die Entwicklung in den einzelnen Zweigen sehr unterschiedlich. Während die Beschäftigung in den Zweigen Leder-, Textil- und Bekleidungs-gewerbe (- 4,9 %), Herstellung von Holzmöbeln und sonstigen Holzwaren (- 2,8 %) und Reparatur von Kraftfahrzeugen (- 1,3 %) abnahm, stieg sie in den Zweigen Druckereien (+ 1,7 %), Ernährungsgewerbe (+ 1,1 %), Maschinenbau (+ 1,1 %), Elektrotechnik (+ 0,9 %), Feinmechanik und Optik (+ 0,9 %) und Schlossereien, Schmiedereien (+ 0,8 %).

In den Handwerksunternehmen des Handels nahm die Beschäftigung 1984 um 1,4 % ab, nachdem im Jahr zuvor eine Entlastung um 2,3 % stattgefunden hatte. Hier zeigt die saisonbereinigte Kurve seit dem 1. Quartal eine Tendenz zur Abnahme der Beschäftigtenzahl.

Im Dienstleistungsbereich zeichnet sich das Jahr 1984 durch ein Ansteigen der Beschäftigung aus. Im Zweig Gebäudereinigung stieg die Beschäftigung um knapp 10 000 auf rund 391 000 tätige Personen. Die Beschäftigtenzahl im Friseur-gewerbe erholte sich um 0,3 % und im Fotografischen Gewerbe um 0,5 %. Im

Zweig Wäscherei, Reinigung ging die Beschäftigung wie 1983 erneut um 3,9 % zurück.

Nach der Gewerbebezweigsystematik liegen die Schwerpunkte des Handwerks, gemessen an den Beschäftigten bei den Gewerbebezweigen Maurer, Beton-, Stahlbeton- und Straßenbauer, Gebäudereiniger, Kraftfahrzeugmechaniker, Bäcker, Fleischer, Friseure, Tischler, Maler und Lackierer, Elektroinstallateure, Klempner, Gas- und Wasserinstallateure, Schlosser sowie Zentralheizungs- und Lüftungsbauer. Diese zwölf mit jeweils mehr als 100 000 Beschäftigten am stärksten besetzten Gewerbebezweige umfassen knapp 75 % aller Beschäftigten des Handwerks.

Unter den drei größten Gewerbebezweigen hat sich die Reihenfolge seit der letzten Handwerkszählung geändert. Durch entgegengesetzte Entwicklungen nimmt inzwischen das Gebäudereinigerhandwerk (Reinigung von Innenräumen und von Außenflächen) mit 368 500 Beschäftigten den zweiten Platz vor dem Kraftfahrzeugmechanikerhandwerk ein (rd. 245 000 Beschäftigte). Diese Entwicklung ist auf den verstärkten Einsatz von Teilzeitbeschäftigten in der Gebäudereinigung zurückzuführen, wie der Umsatz je Beschäftigten zeigt. Je Person wurden 1984 im Gebäudereinigerhandwerk 11 200 DM und im Kraftfahrzeugmechanikerhandwerk dagegen 189 000 DM Umsatz erzielt.

Umsatz 1984: nominal + 1,7 % gegenüber 1983

Im abgelaufenen Jahr 1984 erzielten die Handwerksunternehmen einen Gesamtumsatz ohne Umsatz-(Mehrwert-)steuer von 329,1 Mrd. DM. Dies waren rd. 6 Mrd. DM oder nominal 1,7 % mehr als 1983.

Der Vierteljahresvergleich zeigt, daß die Quartalsumsätze 1984 - mit Ausnahme des zweiten Quartals - über den vergleichbaren Vorjahreswerten lagen. Die Abnahme gegenüber dem Vorjahr im zweiten Quartal 1984 ist auf den hohen Basiseffekt aufgrund der damals anstehenden Mehrwertsteuererhöhung zum 1. Juli 1983 mit der Folge, daß Umsätze vorgezogen wurden, zurückzuführen.

Im Baugewerbe konnte das Vorjahresergebnis um 1,1 % übertroffen werden. Dieses Ergebnis wurde durch das gute Abschneiden im Ausbaugewerbe (+ 3,2 %) beeinflusst. Im Bauhauptgewerbe war der Umsatz 1984 mit 70,9 Mrd. DM um 0,6 % geringer als im Jahr zuvor.

Im Verarbeitenden Gewerbe lag der Umsatz 1984 um 1,9 % über dem Vorjahreswert. Überdurchschnittliche Wachstumsraten gab es in den Wirtschaftszweigen Druckereien (+ 11,4 %), Feinmechanik und Optik (+ 8,9 %), Maschinenbau (+ 6,6 %), Verarbeitung von Steinen und Erden (+ 3,5 %), Herstellung von Backwaren (+ 3,3 %) und Reparatur von Kraftfahrzeugen (+ 2,5 %).

Tabelle 2: Umsatz des Handwerks¹⁾ nach Wirtschaftsabteilungen und Wirtschaftsunterabteilungen²⁾
Mill. DM

Jahr Vierteljahr	Handwerk insgesamt	Verarbeitendes Gewerbe					Baugewerbe			Handel	Dienstleistungen
		zusammen	darunter				zusammen	Bauhauptgewerbe 3)	Ausbaugewerbe		
			Stahl-, Maschinen- und Fahrzeug- bau, H.v. ADV-Ein- richtungen	Elektro- technik, Fein- mechanik, H.v. ERM- Waren usw.	Holz-, Papier- und Druck- gewerbe	Ernährungs- gewerbe, Tabakver- arbeitung					
1982 Jahr	313 376,3	137 336,0	38 198,8	17 001,7	15 630,4	46 684,3	122 990,9	68 990,1	54 000,8	39 677,5	13 080,6
1. Vj	65 341,5	31 558,3	8 976,3	4 092,2	3 446,6	10 981,3	21 111,5	10 711,4	10 400,1	9 506,0	3 100,8
2. Vj	77 638,3	34 542,9	10 030,4	4 162,7	3 853,7	11 661,1	29 467,7	16 973,5	12 494,2	10 253,6	3 301,5
3. Vj	78 067,8	33 316,8	9 275,2	3 886,5	3 719,8	11 487,5	32 164,7	18 548,3	13 616,4	9 218,1	3 297,0
4. Vj	92 328,7	37 918,0	9 917,0	4 860,2	4 610,3	12 554,4	40 246,9	22 756,9	17 490,0	10 699,7	3 381,3
1983 Jahr	323 586,1	141 187,7	41 362,7	17 261,2	15 949,3	46 418,4	126 638,8	71 281,2	55 357,6	42 148,7	13 301,4
1. Vj	66 820,6	32 030,6	9 433,9	3 938,6	3 484,3	11 082,2	21 678,9	11 025,4	10 653,4	9 884,3	3 158,4
2. Vj	85 838,4	36 950,9	11 281,9	4 278,5	4 269,1	11 519,0	33 807,6	19 376,1	14 431,4	11 673,3	3 325,0
3. Vj	77 455,7	33 290,9	9 807,6	3 937,3	3 517,5	11 434,9	31 290,2	18 556,4	12 733,7	9 462,6	3 340,1
4. Vj	93 471,3	38 915,3	10 839,3	5 106,8	4 678,3	12 382,2	39 862,2	22 323,2	17 539,0	11 128,5	3 477,9
1984 Jahr	329 139,3	143 815,3	42 742,4	18 158,4	16 113,9	46 357,3	128 003,1	70 861,3	57 141,9	43 383,7	13 618,7
1. Vj	69 655,7	33 330,0	10 307,9	4 251,2	3 523,8	11 112,6	22 582,0	11 465,2	11 116,8	10 441,8	3 230,7
2. Vj	80 850,4	35 945,2	11 025,8	4 402,6	3 967,9	11 526,4	30 092,0	17 005,2	13 086,7	11 314,4	3 420,0
3. Vj	82 187,0	34 943,7	10 301,2	4 302,7	3 858,7	11 444,9	33 588,1	19 263,8	14 324,2	10 153,3	3 424,4
4. Vj	96 446,2	39 596,4	11 107,5	5 202,0	4 763,5	12 273,4	41 741,1	23 127,0	18 614,1	11 474,2	3 543,7

H.v. = Herstellung von.

1) Ohne den Umsatz der handwerklichen Nebenbetriebe, ohne Umsatz-(Mehrwert-)steuer.

2) Systematik der Wirtschaftszweige (WZ) rev. Fassung für die Handwerkszählung 1977.

3) Für das handwerkliche Bauhauptgewerbe werden die vorläufigen Angaben der monatlichen Berichterstattung im Bauhauptgewerbe übernommen.

In den Wirtschaftsabteilungen Dienstleistungen von Unternehmen und freien Berufen erhöhte sich der Umsatz im abgelaufenen Jahr 1984 um 2,4 % und im Handel um 2,9 %.

In der Gliederung nach Gewerbebranchen konnten 1984 in der Baubranche die ausbaugewerblichen Berufe, insbesondere die Stukkateure (+ 6,4 %), die Fliesen-, Platten- und Mosaikleger (+ 4,8 %) sowie die Maler und Lackierer (+ 4,4 %) kräftige Umsatzzuwächse gegenüber dem Vorjahr verbuchen, während die Maurer, Beton-, Stahlbeton- und Straßenbauer einen um 2,4 % niedrigeren Umsatz erzielten.

In der Metallbranche dominierten die Umsatzsteigerungen (Maschinenbauer + 5,5 %, Kraft-

fahrzeugmechaniker + 4,2 %, Zentralheizungs- und Lüftungsbauer + 3,4 %, Klempner, Gas- und Wasserinstallateure + 2,8 %). Lediglich bei den Schmieden (- 0,3 %), Radio- und Fernsichttechnikern (- 1,0 %) und Uhrmachern (- 1,7 %) war der Umsatz rückläufig.

Aus den übrigen Gewerbebranchen erzielten hauptsächlich die Drucker (+ 11,0 %), Zahn- techniker (+ 8,4 %), Augenoptiker (+ 6,1 %), Gebäudereiniger (+ 3,1 %), Bäcker (+ 2,9 %) und die Herren- und Damenschneider (+ 2,9 %) überdurchschnittliche Umsatzzuwächse. Die Tischler (- 0,5 %), Fleischer (- 1,6 %) und die Schuhmacher (- 3,8 %) konnten 1984 das Vorjahresergebnis nicht erreichen.

Erläuterungen

Beschäftigte: Tätige Inhaber und tätige Mitinhaber, unbezahlt mithelfende Familienangehörige und alle Personen, die in einem arbeitsrechtlichen Verhältnis zum Unternehmen stehen, einschl. Auszubildende, aber ohne Heimarbeiter.

Empfänger von Vorruhestandsgeldern - es handelt sich um ehemalige Arbeitnehmer, die Vorruhestandsbezüge vom Unternehmen erhalten - zählen nicht zu den Beschäftigten.

Umsatz: Als Umsatz gilt, unabhängig vom Zahlungseingang, der Gesamtbetrag der abgerechneten Lieferungen und Leistungen an Dritte (ohne Umsatzsteuer), einschl. der steuerfreien Umsätze, der Handelsumsätze sowie der Erlöse aus Lieferungen und Leistungen an mit dem Unternehmen verbundene selbständige Konzern- und Verkaufsgesellschaften. Nicht zum Umsatz zählen außerordentliche und betriebsfremde Erträge wie Erlöse aus dem Verkauf von Anlagegütern, aus der Verpachtung von Grundstücken, Zinsen, Dividenden u. dgl.

Beschäftigte und Umsatz des Handwerks¹⁾ nach ausgewählten Gewerbezweigen²⁾

Jahr ³⁾ Halbjahr ⁴⁾ Vierteljahr ⁵⁾	Maurer, Beton- Stahlbe- ton- und Straßen- bauer ⁶⁾	Maler und Lackierer	Kraft- fahrzeug- mechaniker	Klempner, Gas- und Wasser- instal- lateure	Elektro- instal- lateure	Tischler	Bäcker	Fleischer	Friseure	Gebäude- reiniger
Beschäftigte in 1 000										
1982 Jahr	642,7	183,6	253,4	124,8	177,8	197,7	207,5	205,2	203,3	356,3
1. Hj	638,1	180,0	255,1	124,7	177,3	199,1	206,1	204,3	203,3	356,5
2. Hj	647,4	187,2	251,8	124,9	178,3	196,2	208,9	206,2	203,3	356,2
1. Vj	619,9	175,8	254,6	123,8	176,5	198,1	205,4	203,9	202,7	356,3
2. Vj	653,6	184,5	251,3	122,6	173,5	195,5	205,0	203,1	201,0	352,8
3. Vj	657,5	191,7	253,3	126,1	180,1	196,6	210,8	207,8	204,5	359,2
4. Vj	620,8	181,0	249,1	124,8	179,5	196,2	209,1	206,1	203,0	353,6
1983 Jahr	616,8	179,2	245,8	121,1	177,0	192,9	209,3	205,4	201,7	359,2
1. Hj	597,1	174,0	244,9	119,9	174,8	191,8	207,1	204,7	200,5	354,2
2. Hj	636,5	184,3	246,7	122,3	179,1	194,1	211,5	206,1	202,9	364,2
1. Vj	568,2	167,8	243,7	118,2	173,0	190,4	206,1	203,7	200,3	351,9
2. Vj	631,4	179,5	243,2	118,5	173,6	190,2	207,1	205,3	198,6	359,4
3. Vj	648,9	188,3	248,1	123,5	180,6	195,7	212,7	206,7	205,0	367,6
4. Vj	616,7	181,0	247,3	123,5	181,9	194,8	213,5	205,7	202,9	362,1
1984 Jahr	607,2	181,2	244,9	121,2	178,5	191,8	214,1	203,5	202,2	368,5
1. Hj	602,1	176,2	243,6	119,8	177,1	191,5	212,3	203,3	201,0	362,4
2. Hj	612,3	186,1	246,2	122,6	179,9	192,0	216,0	203,8	203,3	374,5
1. Vj	585,5	170,8	242,1	118,6	176,2	190,6	212,3	203,1	201,2	360,4
2. Vj	620,7	182,3	242,8	118,8	174,4	190,1	211,0	201,1	198,7	366,7
3. Vj	622,8	188,7	247,5	123,6	180,6	193,2	217,0	205,3	205,9	378,9
4. Vj	582,8	184,7	247,0	124,7	184,2	191,5	218,9	203,6	202,9	373,7
Umsatz in Mill. DM										
1982 Jahr	53 380,8	10 243,0	39 744,3	10 123,2	13 097,0	17 364,3	15 348,6	31 456,9	5 389,4	3 967,4
1. Hj	21 330,7	4 214,8	20 735,1	4 276,5	5 712,8	7 904,4	7 542,2	15 213,0	2 646,4	1 951,0
2. Hj	32 050,1	6 028,2	19 009,2	5 846,7	7 384,2	9 459,8	7 806,4	16 243,8	2 743,0	2 016,4
1. Vj	8 292,6	1 819,0	9 882,1	1 937,0	2 703,7	3 702,2	3 689,0	7 396,4	1 283,6	963,1
2. Vj	13 038,0	2 395,9	10 853,1	2 339,6	3 009,1	4 202,2	3 853,1	7 816,6	1 362,8	987,9
3. Vj	14 401,7	2 719,1	9 305,7	2 534,8	3 159,5	4 124,8	3 783,3	7 722,2	1 353,5	996,7
4. Vj	17 648,5	3 309,1	9 703,5	3 312,0	4 224,7	5 335,1	4 023,1	8 521,6	1 389,5	1 019,8
1983 Jahr	55 324,4	10 294,5	44 396,4	10 043,2	13 571,5	17 713,4	15 468,4	31 025,3	5 559,6	4 013,1
1. Hj	23 395,3	4 562,9	23 511,2	4 474,2	6 241,8	8 545,9	7 527,3	15 136,1	2 700,9	1 965,9
2. Hj	31 929,1	5 731,6	20 885,2	5 569,1	7 329,6	9 167,5	7 941,1	15 889,2	2 858,6	2 047,2
1. Vj	8 414,0	1 895,3	10 524,4	1 872,1	2 790,5	3 756,5	3 720,2	7 470,8	1 335,6	966,9
2. Vj	14 981,3	2 667,6	12 986,8	2 602,1	3 451,3	4 789,4	3 807,1	7 665,3	1 365,4	999,0
3. Vj	14 568,5	2 514,4	10 209,9	2 274,0	3 034,7	3 877,3	3 820,9	7 668,3	1 405,8	1 000,0
4. Vj	17 360,6	3 217,2	10 675,4	3 295,1	4 294,9	5 290,2	4 120,2	8 220,9	1 452,8	1 047,2
1984 Jahr	54 002,9	10 751,3	46 275,3	10 319,7	13 941,6	17 619,7	15 923,2	30 539,3	5 666,5	4 139,0
1. Hj	21 726,4	4 456,4	24 186,1	4 318,9	6 081,1	8 103,5	7 798,1	14 922,7	2 793,9	2 021,0
2. Hj	32 276,5	6 294,9	22 089,2	6 000,8	7 860,5	9 516,3	8 125,1	15 616,6	2 872,6	2 118,0
1. Vj	8 709,3	1 948,9	11 583,2	1 963,6	2 889,2	3 804,1	3 835,9	7 358,7	1 362,0	995,6
2. Vj	13 017,0	2 507,5	12 602,9	2 355,2	3 191,9	4 299,4	3 962,2	7 563,9	1 431,9	1 025,5
3. Vj	14 799,3	2 843,7	10 916,8	2 563,7	3 347,6	4 259,6	3 947,4	7 532,6	1 412,3	1 039,7
4. Vj	17 477,2	3 451,2	11 172,4	3 437,1	4 512,8	5 256,7	4 177,7	8 084,4	1 460,3	1 078,3

- 1) Ohne die Beschäftigten und Umsatz der handwerklichen Nebenbetriebe, ohne Umsatz-(Mehrwert-)steuer.
- 2) Nach dem Verzeichnis der Gewerbe, die als Handwerk betrieben werden können (Anlage A der Handwerksordnung vom 28.12.1965 in der Fassung vom 1.8.1978).
- 3) Durchschnitt aus den Beschäftigtenzahlen am jeweiligen Vierteljahresende wie folgt berechnet: 1/8 des 4. Vj des Vorjahres plus 1/4 des 1. bis 3. Vj plus 1/8 des 4. Vj des Berichtsjahres.
- 4) Der Halbjahresdurchschnitt des 1. Hj wird wie folgt berechnet: 1/4 des 4. Vj des Vorjahres plus 1/2 des 1. Vj

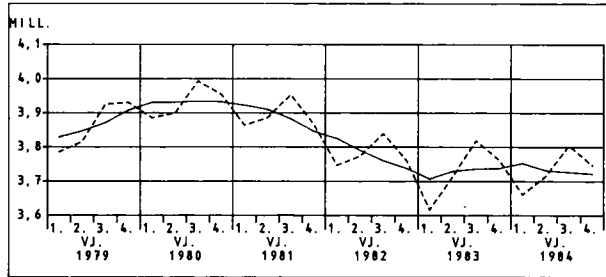
- plus 1/4 des 2. Vj des Berichtsjahres. Der Halbjahresdurchschnitt des 2. Hj wird wie folgt berechnet: 1/4 des 2. Vj plus 1/2 des 3. Vj plus 1/4 des 4. Vj des Berichtsjahres.
- 5) Beschäftigtenstand am jeweiligen Vierteljahresende.
- 6) Die Angaben für die Position werden der monatlichen Berichterstattung im Bauhauptgewerbe in der Gliederung nach Wirtschaftszweigen entnommen und nach Gewerbezweigen umgeschlüsselt. Hieraus ergeben sich Abweichungen zur Handwerkszählung 1977.

ORIGINAL- UND SAISONBEREINIGTE¹⁾ WERTE

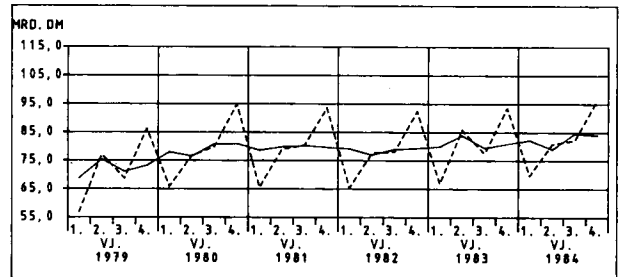
--- ORIGINALWERTE
— BEREINIGTE WERTE

HANDWERK INSGESAMT

BESCHÄFTIGTE

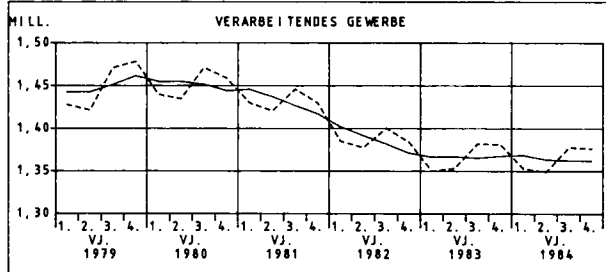


UMSATZ²⁾

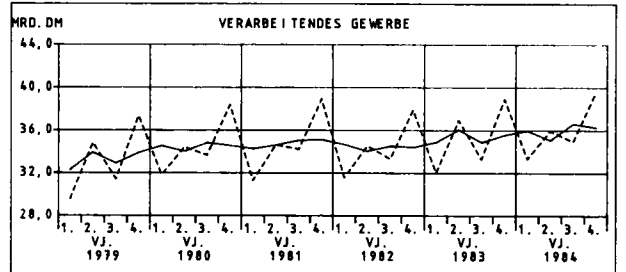


WIRTSCHAFTSABTEILUNGEN

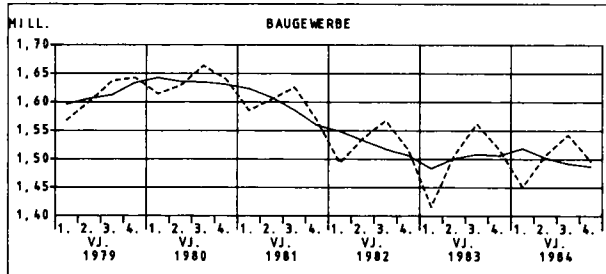
VERARBEITENDES GEWERBE



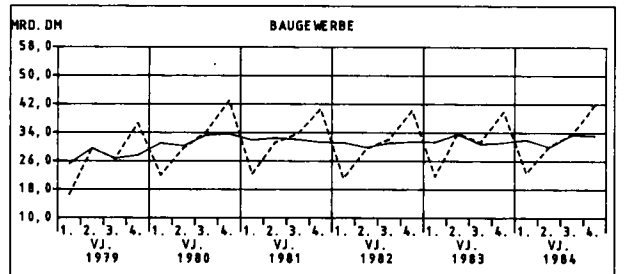
VERARBEITENDES GEWERBE



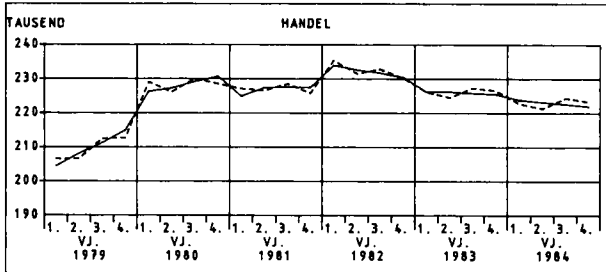
BAUWERBE



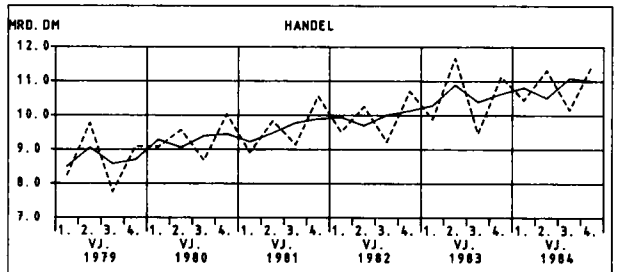
BAUWERBE



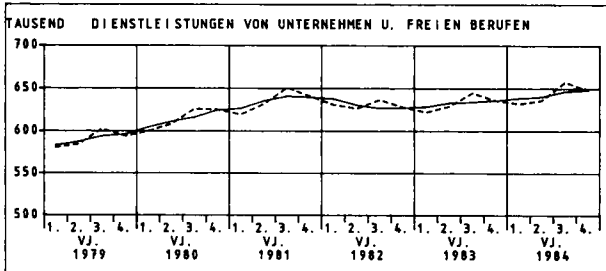
HANDEL



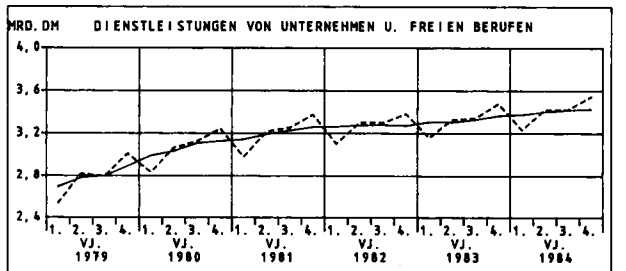
HANDEL



Dienstleistungen von Unternehmen u. freien Berufen



Dienstleistungen von Unternehmen u. freien Berufen

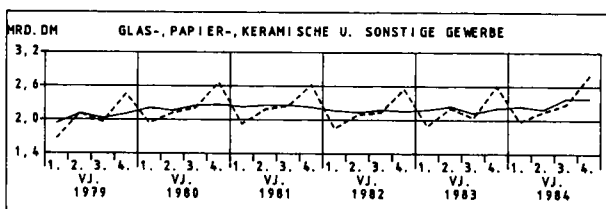
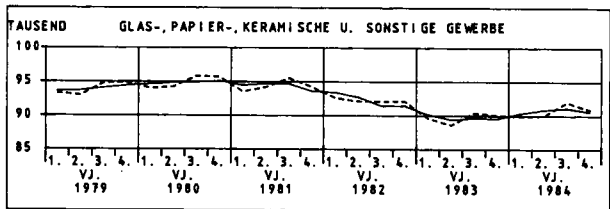
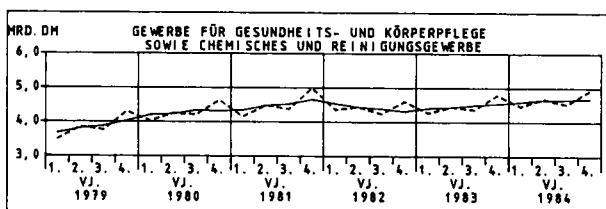
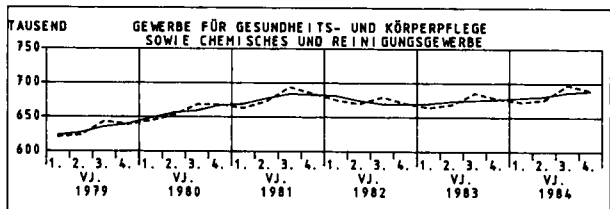
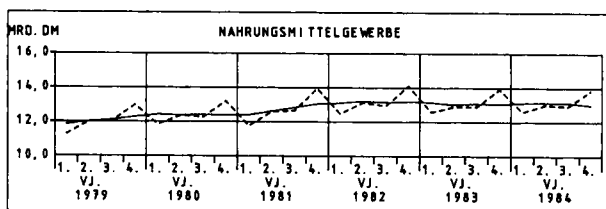
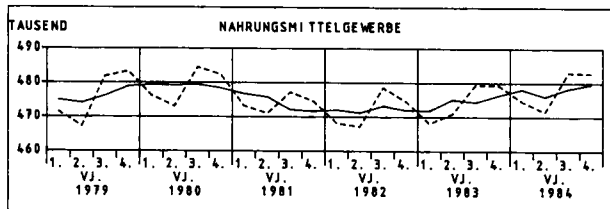
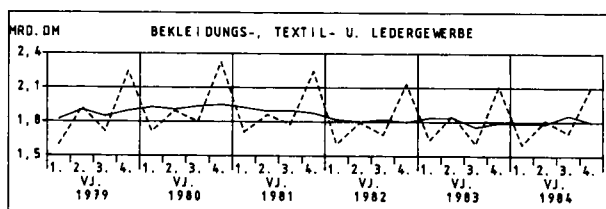
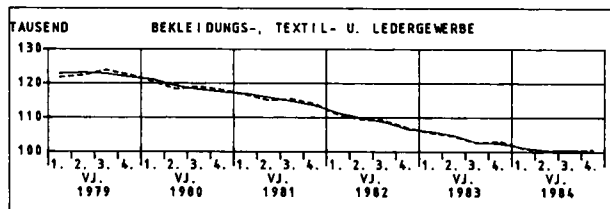
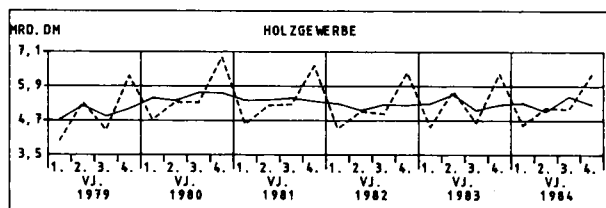
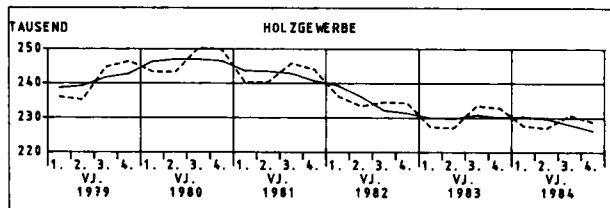
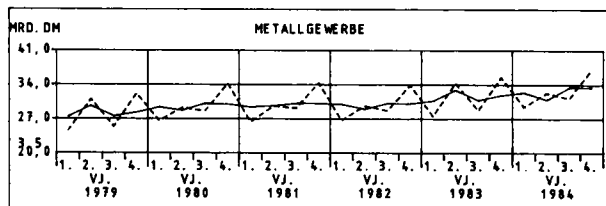
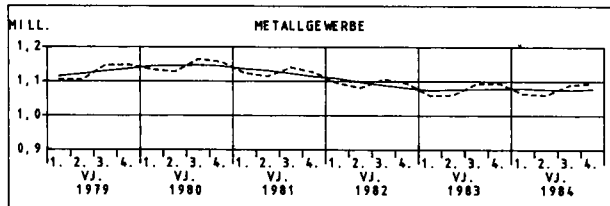
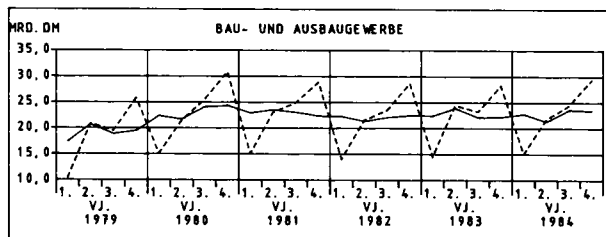
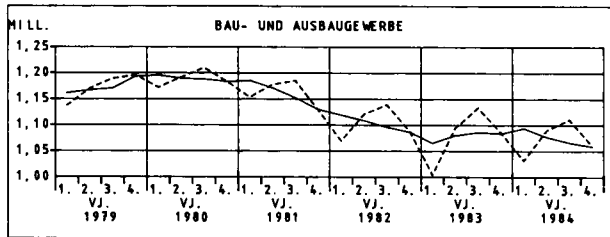


1) BEREINIGT NACH DEM BERLINER VERFAHREN VERSION 4, OHNE KALENDERTÄGLICHE BEREINIGUNG.
2) OHNE UMSATZ- (MEHRWERT-)STEUER.

GEWERBEGRUPPEN

BESCHÄFTIGTE

UMSATZ ²⁾



¹⁾ OHNE HANDWERKLICHE NEBENBETRIEBE.

²⁾ BEREINIGT NACH DEM BERLINER VERFAHREN VERSION 4, OHNE KALENDERTÄGLICHE BEREINIGUNG.

²⁾ OHNE UMSATZ- (MEHRWERT-) STEUER.

1 BESCHAEFFTIGTE DES HANDWERKS

1.1 NACH WIRTSCHAFTS

NR. DER SYSTE- MATIK 1)	WIRTSCHAFTSGLIEDERUNG	1984				1983	
		4. VJ	3. VJ	2. VJ	1. VJ	4. VJ	3. VJ
		1 000					
0-7	HANDWERK INSGESAMT	3746.7	3804.5	3714.8	3661.1	3762.0	3818.2
2	VERARBEITENDES GEWERBE	1376.4	1377.5	1348.7	1353.0	1381.1	1381.8
	DARUNTER:						
22	GEW. U. VERARB. V. STEINEN U. ERDEN, FEINKERAMIK, GLAS	30.2	31.8	30.9	28.9	30.6	32.2
	UND ZWAR:						
222	VERARB. V. STEINEN U. ERDEN (OH. GROBK. SCHLEIFM)	25.0	26.2	25.5	24.0	25.3	26.7
23	METALLERZEUGUNG U. -BEARBEITUNG	116.6	116.8	113.3	112.8	117.0	117.3
	DARUNTER:						
2391	SCHLOSSEREI, SCHMIEDEREI U. AE., ANG	77.8	78.0	75.5	75.1	77.6	77.9
2395	REPARATURWERKSTÄTTEN F. LANDMASCHINEN	20.9	21.0	20.5	20.5	21.6	21.5
24	STAHL-, MASCHINEN- U. FAHRZEUGBAU, H. V. ADV-EINR.	328.2	329.0	322.7	325.3	333.2	332.3
	DARUNTER:						
240	H. V. STAHL-U. L. METALLKONSTRUKT., WEICHENBAU	33.0	33.1	32.5	32.5	33.2	33.5
242	MASCHINENBAU	88.4	88.3	86.7	88.2	89.5	87.6
2491	REP. V. KRAFTFAHRZEUGEN, FAHRRÄDERN, LACKIERUNG	171.7	172.3	168.9	169.7	174.9	175.4
25	ELEKTROTECHNIK, FEINMECHANIK, H. V. EBM-WAREN USW	197.1	195.6	191.8	191.3	194.4	195.0
	DARUNTER:						
250	ELEKTROTECHNIK	44.8	44.6	43.8	43.6	44.5	44.9
252	FEINMECHANIK, OPTIK	90.6	89.7	87.7	87.5	88.0	88.3
259	REP. V. GEBRAUCHSGÜTERN A. D. U. -ABT. 25	22.5	22.3	22.1	22.2	23.2	23.0
26	HOLZ-, PAPIER- U. DRUCKGEWERBE	177.1	177.5	175.2	176.2	180.5	180.8
	DARUNTER:						
2611	H. V. BAUELEMENTEN A. HOLZ (OH. FERTIGTEILBAUTEN)	54.9	55.1	53.9	54.1	55.8	55.7
2613/4	H. V. HOLZMOBELN U. SONST. HOLZWAREN	82.9	83.3	82.6	83.2	85.8	86.1
2681	DRUCKEREI	23.2	23.0	22.7	22.7	22.5	22.5
27	LEDER-, TEXTIL- U. BEKLEIDUNGSGEWERBE	68.8	68.7	67.9	69.2	71.5	70.6
	DARUNTER:						
276	BEKLEIDUNGSGEWERBE	44.2	44.0	43.2	44.2	45.9	45.1
279	REP. V. SCHUHEN, GEBRAUCHSGÜTERN A. LEDER U. AE.	11.4	11.5	11.6	11.6	11.9	11.9
28/9	ERNAHRUNGSGEWERBE, TABAKVERARBEITUNG	442.7	442.6	431.6	434.1	438.2	437.9
	DARUNTER:						
284	H. V. BACKWAREN	238.1	236.7	230.2	231.0	232.8	232.0
2914	FLEISCHVERARBEITUNG (OH. TALGSCHMELZEN U. AE.)	185.4	186.7	182.8	184.5	186.5	187.0
3	BAUGEWERBE	1496.6	1542.4	1506.4	1450.8	1516.0	1561.9
30	BAUHAUPTGEWERBE 2)	782.1	826.3	814.6	771.4	809.8	848.1
31	AUSBAUGEWERBE	714.5	716.2	691.8	679.4	706.2	713.8
	DARUNTER:						
3101	KLEMPNEREI, GAS- U. WASSERINSTALLATION	119.7	118.8	114.0	113.9	118.7	118.9
3103	INST. V. HEIZUNGS-, KLIMA- U. GESUNDH. TECHN. ANL.	111.6	111.1	107.3	108.0	112.0	111.6
3105	ELEKTROINSTALLATION	163.8	160.3	154.5	155.7	159.9	159.2
31621	GLASERGEWERBE	20.5	20.4	20.0	19.9	20.2	20.1
31624/7	MALER- U. LACKIERERGEWERBE, TAPETENKLEBEREI	172.6	176.5	170.2	158.4	168.9	176.2
31631	BAUTISCHLEREI	59.0	60.9	59.4	59.1	59.5	60.1
3165	FUSSBODEN-, FLIESEN- U. PLATTENLEGEREI	50.4	50.7	49.2	47.4	49.9	50.4
4	HANDEL	223.3	224.4	221.3	222.8	226.6	227.3
	DARUNTER:						
43	EINZELHANDEL (EH)	203.0	204.1	201.2	202.6	206.0	206.8
	DAVON:						
431	EH. M. NÄHRUNGSMITTELN, GETRÄNKEN, TABAKWAREN	23.9	24.2	24.0	24.3	24.7	25.3
432	EH. M. TEXTILIEN, BEKLEIDG., SCHUHEN, LEDERWAREN	14.5	14.4	14.3	14.7	15.0	15.0
434	EH. M. ELEKTROTECHN. ERZEUGNISSEN, MUSIKINSTR.	20.4	20.6	20.1	20.9	21.3	21.2
438	EH. M. FAHRZEUGEN	99.3	99.7	97.2	97.3	98.5	98.9
433,							
435-37,							
439	UEBRIGER EINZELHANDEL	44.9	45.2	45.5	45.5	46.5	46.4
7	DIENSTLEISTUNGEN V. UNTERNEHMEN U. FR. BERUFEN	647.8	657.6	635.9	631.9	635.8	644.6
	DARUNTER:						
73	WAESCH., KOERPERPFLG. U. A. PERSOENL. DIENSTL. UND ZWAR:	235.2	239.1	231.5	234.1	236.1	238.8
	UND ZWAR:						
731	WAESCHEREI, REINIGUNG	23.7	24.3	24.3	24.7	24.9	25.4
7351	FRISEURGEWERBE	201.7	204.7	197.4	199.7	201.4	203.6
7391	FOTOGRAFISCHES GEWERBE	9.4	9.7	9.3	9.2	9.4	9.4
74	GEBAEUDEREINIG., ABFALLBES. U. A. HYGIEN. EINR.	396.6	402.2	388.9	382.3	383.9	390.0
	DARUNTER:						
7419	SONST. GEBAEUDEREINIGUNG U. AE. (OH. FASSADEN)	369.3	374.4	362.2	355.9	357.4	363.2

*) OHNE DIE BESCHAEFFTIGTEN DER HANDWERKLICHEN NEBENBETRIEBE,
BESCHAEFFTIGTENSTAND AM JEWEILIGEN VIERTELJAHRESENDE.
1) SYSTEMATIK DER WIRTSCHAFTSZWEIGE (WZ) REV., FASSUNG FUER DIE
HANDWERKSZAEHLUNG 1977 (KURZBEZEICHNUNGEN).

2) FUER DAS HANDWERKLICHE BAUHAUPTGEWERBE WERDEN IM 1. BIS 3.
QUARTAL DES JAHRES JEWEILS DIE VORLAEUFIGEN ANGABEN DER MO-
NATLICHEN BERICHTERSTATTUNG IM BAUHAUPTGEWERBE UEBERNOMMEN.

IM 4. VIERTELJAHR 1984 *)

ZWEIGEN

ZU- (+) BZW. ABNAHME (-)				1984				1983		NR. DER SYSTE- MATIK 1)
4. VJ 1984		3. VJ 1984		4. VJ	3. VJ	2. VJ	1. VJ	4. VJ	3. VJ	
3. VJ 1984	4. VJ 1983	2. VJ 1984	3. VJ 1983							
%				30. 9. 1976 = 100						
1.5-	0.4-	2.4+	0.4-	100	102	99	98	100	102	0-7
0.1-	0.3-	2.1+	0.3-	97	97	95	95	97	97	2
4.8-	1.0-	2.9+	1.5-	77	81	79	74	78	82	22
4.9-	1.2-	2.9+	1.6-	77	81	79	74	78	82	222
0.2-	0.3-	3.1+	0.4-	98	98	95	94	98	98	23
0.2-	0.3+	3.2+	0.0+	102	102	99	98	101	102	2391
0.4-	3.2-	2.6+	2.4-	85	85	83	83	88	87	2395
0.2-	1.5-	1.9+	1.0-	96	96	95	95	98	97	24
0.2-	0.4-	1.7+	1.2-	98	98	97	97	99	100	240
0.1+	1.2-	1.9+	0.8+	104	104	102	103	105	103	242
0.4-	1.8-	2.1+	1.7-	93	93	91	92	94	95	2491
0.8+	1.4+	2.0+	0.3+	102	101	99	99	101	101	25
0.3+	0.6+	1.8+	0.6-	87	86	85	84	86	87	250
1.0+	3.0+	2.3+	1.5+	117	116	113	113	113	114	252
0.9+	3.1-	0.8+	3.2-	90	89	89	89	93	92	259
0.2-	1.9-	1.3+	1.8-	94	94	93	93	95	96	26
0.2-	1.5-	2.1+	1.2-	99	100	98	98	101	101	2611
0.4-	3.3-	0.9+	3.3-	89	90	89	90	92	93	2613/4
0.6+	3.1+	1.2+	2.5+	100	99	98	98	97	97	2681
0.2+	3.8-	1.1+	2.7-	69	69	68	69	71	71	27
0.5+	3.7-	1.7+	2.5-	70	70	69	71	73	72	276
1.0-	4.4-	0.9-	3.4-	63	63	64	64	66	66	279
0.0+	1.0+	2.5+	1.1+	105	105	102	103	103	103	28/9
0.6+	2.3+	2.8+	2.0+	110	110	107	107	108	107	284
0.7-	0.6-	2.1+	0.1-	98	99	97	97	98	99	2914
3.0-	1.3-	2.4+	1.2-	94	97	95	91	95	98	3
5.3-	3.4-	1.4+	2.6-	90	95	94	89	94	98	30
0.2-	1.2+	3.5+	0.3+	99	99	95	94	97	98	31
0.7+	0.8+	4.2+	0.1-	90	90	86	86	90	90	3101
0.4+	0.3-	3.6+	0.4-	110	110	106	107	111	110	3103
2.2+	2.4+	3.8+	0.7+	102	100	96	97	100	99	3105
0.4+	1.5+	1.9+	1.4+	112	112	110	109	111	110	31621
2.2-	2.2+	3.7+	0.2+	94	96	92	86	92	96	31624/7
3.1-	0.9-	2.5+	1.3+	92	94	92	92	92	93	31631
0.5-	1.1+	2.9+	0.6+	92	92	90	86	91	92	3165
0.5-	1.5-	1.4+	1.3-	105	105	104	104	106	107	4
0.5-	1.4-	1.4+	1.3-	104	104	103	104	105	106	43
1.0-	3.2-	0.6+	4.4-	141	143	142	143	146	149	431
0.3+	3.7-	0.5+	3.8-	68	67	67	69	70	70	432
0.7-	4.1-	2.3+	2.8-	106	107	104	108	110	110	434
0.4-	0.8+	2.5+	0.8+	114	114	111	111	113	113	438
										433,
0.7-	3.3-	0.6-	2.6-	89	90	90	90	92	92	435-37,
										439
1.5-	1.9+	3.4+	2.0+	125	127	123	122	123	125	7
1.6-	0.4-	3.3+	0.1+	97	99	96	97	98	99	73
2.2-	4.9-	0.0+	4.3-	78	80	80	81	82	83	731
1.5-	0.1+	3.7+	0.5+	101	102	99	100	101	102	7351
3.6-	0.2-	4.3+	2.8+	87	91	87	86	88	88	7391
1.4-	3.3+	3.4+	3.1+	150	153	148	145	146	148	74
1.4-	3.3+	3.4+	3.1+	150	152	147	144	145	147	7419

1 BESCHAEFFTIGTE DES HANDWERKS

1.2 NACH GEWERBE

NR. DER SYSTE- MATIK 1)	GEWERBEGRUPPE GEWERBEZWEIG	1984				1983	
		4. VJ	3. VJ	2. VJ	1. VJ	4. VJ	3. VJ
		1 000					
1-7	HANDWERK INSGESAMT	3746.7	3804.5	3714.8	3661.1	3762.0	3818.2
1	BAU-UND AUSBAUGEWERBE	1060.3	1110.9	1090.5	1031.8	1085.5	1133.4
	DARUNTER:						
101,102	MAURER, BETON-, STAHLBETONBAUER UND STRASSENBAUER 2)	582.8	622.8	620.7	585.5	616.7	648.9
107	ZIMMERER 2)	58.3	62.5	59.3	56.3	60.7	61.3
106	DACHDECKER 2)	65.5	67.7	64.8	62.9	65.4	68.2
109	FLIESEN-, PLATTEN-UND MOSAIKLEGER	39.4	39.7	38.5	36.7	39.0	39.7
110	BETONSTEIN-UND TERRAZZOHERSTELLER	8.0	8.2	8.0	7.7	8.0	8.3
113	STEINMETZEN UND STEINBILDHAUER	17.2	18.2	17.6	16.5	17.4	18.4
114	STUKKATEURE 2)	48.4	50.8	48.4	47.0	47.3	49.1
115	MALER UND LACKIERER	184.7	188.7	182.3	170.8	181.0	188.3
2	METALLGEWERBE	1094.1	1090.0	1060.0	1063.7	1094.4	1093.5
	DARUNTER:						
201	SCHMIEDE	18.1	18.2	17.5	17.5	18.8	18.9
202	SCHLOSSER	116.2	116.5	113.3	112.9	116.4	117.0
204	MASCHINENBAUER (MUEHLENBAUER)	55.9	56.3	55.3	56.5	56.5	56.6
207,207A	MECHANIKER (NAEHMASCHINEN-, ZWEIRADMECH.)						
	KAEHLEANLAGENBAUER	17.4	17.8	17.3	17.2	17.5	17.6
209	KRAFTFAHRZEUGMECHANIKER	247.0	247.5	242.8	242.1	247.3	248.1
211	LANDMASCHINENMECHANIKER	27.8	27.9	27.2	27.5	28.6	28.6
214,215	KLEMPNER, GAS-UND WASSERINSTALLATEURE	124.7	123.6	118.8	118.6	123.5	123.5
216	ZENTRALHEIZUNGS-UND LUEFTUNGSBAUER	112.1	111.6	107.5	108.4	111.9	111.5
218	ELEKTROINSTALLATEURE	184.2	180.6	174.4	176.2	181.9	180.6
222	RADIO-UND FERNSEHTECHNIKER	30.4	30.3	30.0	30.6	31.1	30.6
223	UHRMACHER	16.1	16.1	16.0	16.1	16.5	16.6
3	HOLZGEWERBE	228.8	230.8	227.0	227.7	232.8	233.5
	DARUNTER:						
301	TISCHLER	191.5	193.2	190.1	190.6	194.8	195.7
4	BEKLEIDUNGS-, TEXTIL-UND LEDERGEWERBE	100.6	100.4	100.2	101.0	103.0	102.6
	DARUNTER:						
401,402	HERRENSCHNEIDER, DAMENSCHNEIDER	22.5	22.4	22.0	22.2	22.6	22.8
413	SCHUHMACHER	18.4	18.4	18.5	18.5	18.9	18.9
418	RAUMAUSSTATTER	30.7	30.6	30.7	31.1	31.7	31.3
5	NAHRUNGSMITTELGEWERBE	482.8	483.0	471.5	474.6	479.3	479.4
	DARUNTER:						
501	BAECKER	218.9	217.0	211.0	212.3	213.5	212.7
502	KONDITIONEN	40.2	40.6	39.8	39.4	40.0	40.1
503	FLEISCHER	203.6	205.3	201.1	203.1	205.7	206.7
6	GEWERBE FUER GESUNDHEITS-UND KOERPERPFLEGE SOWIE REINIGUNGSGEWERBE	689.2	697.6	675.6	672.3	677.0	685.3
	DARUNTER:						
601	AUGENOPTIKER	23.7	23.7	23.6	23.6	23.8	23.7
606	ZAHNTECHNIKER	45.5	44.9	43.6	43.7	44.5	44.6
607	FRISEURE	202.9	205.9	198.7	201.2	202.9	205.0
608,610	TEXTILREINIGER	24.0	24.5	24.5	25.0	25.3	25.6
611	GEBAEUDEREINIGER	373.7	378.9	366.7	360.4	362.1	367.6
7	GLAS-, PAPIER-, KERAMISCHE UND SONSTIGE GEW.	90.9	92.0	90.0	89.9	90.1	90.4
	DARUNTER:						
701	GLASER	23.6	23.7	23.3	23.3	23.4	23.5
707	FOTOGRAFEN	11.9	12.3	11.8	11.8	12.0	12.1
709	BUCHDRUCKER, SCHRIFTSETZER, DRUCKER	21.9	22.0	21.7	21.7	21.4	21.4

*) OHNE DIE BESCHAEFFTIGTEN DER HANDWERKLICHEN NEBENBETRIEBE, BESCHAEFFTIGTENSTAND AM JEWEILIGEN VIERTELJAHRESENDE.
1) NACH DEM VERZEICHNIS DER GEWERBE, DIE ALS HANDWERK BETRIEBEN WERDEN KOENNEN (ANLAGE A DER HANDWERKSORDNUNG VOM 28.12.1965 IN DER FASSUNG VOM 1.8.1978).

2) DIE ANGABEN FUER DIE POSITIONEN WERDEN DER MONATLICHEN BERICHTERSTATTUNG IM BAUHAUPTGEWERBE IN DER GLIEDERUNG NACH WIRTSCHAFTSZWEIGEN ENTNOMMEN UND NACH GEWERBEZWEIGEN UMGESCHLUESSELT. HIERAUS ERGEBEN SICH ABWEICHUNGEN ZUR HANDWERKSZAEHLUNG 1977.

IM 4. VIERTELJAHR 1984 *)

ZWEIGEN

ZU- (+) BZW. ABNAHME (-)				1984				1983		NR. DER SYSTEME- MATIK 1)
4. VJ 1984		3. VJ 1984		4. VJ	3. VJ	2. VJ	1. VJ	4. VJ	3. VJ	
GEGENUEBER										
3. VJ 1984	4. VJ 1983	2. VJ 1984	3. VJ 1983	30. 9. 1976 = 100						
%										
1.5-	0.4-	2.4+	0.4-	100	102	99	98	100	102	1-7
4.6-	2.3-	1.9+	2.0-	91	95	94	89	93	97	1
6.4-	5.5-	0.3+	4.0-	87	93	93	87	92	97	101,102
6.7-	3.9-	5.4+	2.0+	87	93	88	84	90	91	107
3.2-	0.3+	4.4+	0.7-	109	113	108	105	109	113	105
0.7-	1.2+	3.3+	0.1+	92	93	90	86	91	93	106
3.1-	0.6-	2.5+	1.0-	67	69	68	65	68	70	109
5.3-	1.2-	3.1+	1.1-	90	95	92	86	91	96	110
4.7-	2.3+	4.9+	3.3+	101	106	101	98	99	103	113
2.1-	2.1+	3.5+	0.2+	95	97	93	87	93	96	114
										115
0.4+	0.0-	2.8+	0.3-	99	99	96	97	99	99	2
0.5-	3.6-	4.0+	3.8-	80	80	77	77	83	83	201
0.3-	0.1-	2.8+	0.4-	101	101	98	98	101	101	202
0.7-	1.2-	1.7+	0.6-	108	109	107	110	110	110	204
2.2-	0.5-	3.0+	1.3+	95	98	95	94	96	96	207,207A
0.2-	0.1-	1.9+	0.2-	101	101	99	99	101	101	209
0.4-	3.0-	2.7+	2.6-	90	90	88	89	93	93	211
0.9+	0.9+	4.1+	0.0+	89	88	85	84	88	88	214,215
0.5+	0.2+	3.8+	0.1+	117	116	112	113	117	116	216
2.0+	1.3+	3.5+	0.0+	98	96	93	94	97	96	218
0.4+	2.4-	1.1+	1.0-	103	102	101	103	105	103	222
0.2+	2.5-	0.3+	3.0-	87	87	86	86	89	89	223
0.8-	1.7-	1.6+	1.2-	96	97	96	96	98	98	3
0.9-	1.7-	1.6+	1.3-	96	97	95	95	97	98	301
0.2+	2.3-	0.1+	2.2-	71	71	71	72	73	73	4
0.3+	0.5-	1.8+	1.7-	62	62	61	62	63	63	401,402
0.4-	3.1-	0.5-	2.2-	66	66	66	66	68	67	413
0.5+	3.1-	0.6-	2.4-	84	84	84	85	87	86	418
0.0-	0.7+	2.4+	0.7+	106	106	104	105	106	106	5
0.8+	2.5+	2.8+	2.1+	113	112	109	109	110	110	501
1.1-	0.3+	2.0+	1.2+	107	108	106	105	106	107	502
0.8-	1.0-	2.1+	0.7-	100	101	99	100	101	102	503
1.2-	1.8+	3.3+	1.8+	124	126	122	121	122	124	6
0.1-	0.1-	0.5+	0.2+	106	106	105	105	106	106	601
1.3+	2.4+	3.0+	0.8+	120	119	115	116	118	118	606
1.5-	0.0-	3.6+	0.4+	101	103	99	100	101	102	607
2.2-	5.1-	0.0+	4.3-	79	80	80	82	83	84	608,610
1.4-	3.2+	3.3+	3.1+	150	152	147	145	145	148	611
1.2-	0.9+	2.2+	1.8+	99	100	98	98	98	99	7
0.5-	0.6+	1.8+	0.8+	107	107	105	105	106	106	701
3.4-	1.0-	4.1+	2.1+	87	90	86	86	88	88	707
0.4-	2.4+	1.4+	2.7+	100	101	99	99	98	98	709

2 UMSATZ DES HANDWERKS
2.1 NACH WIRTSCHAFTS

NR. DER SYSTE- MATIK 1)	WIRTSCHAFTSGLIEDERUNG	1984				1983	
		4. VJ	3. VJ	2. VJ	1. VJ	4. VJ	3. VJ
		MILL. DM					
0-7	HANDWERK INSGESAMT	96446.2	82187.0	80850.4	69655.7	93471.3	77455.7
2	VERARBEITENDES GEWERBE	39596.4	34943.7	35945.2	33330.0	38915.3	33290.9
	DARUNTER:						
22	GEW. U. VERARB. V. STEINEN U. ERDEN, FEINKERAMIK, GLAS UND ZWAR:	933.9	842.8	922.7	467.5	870.8	751.6
222	VERARB. V. STEINEN U. ERDEN (OH. GROBK. SCHLEIFM)	779.0	702.9	770.7	393.0	729.4	629.3
23	METALLERZEUGUNG U. -BEARBEITUNG	3403.9	2754.5	2656.8	2241.8	3148.7	2496.9
	DARUNTER:						
2391	SCHLOSSEREI, SCHMIEDEREI U. AE., ANG	2134.0	1684.6	1627.2	1408.1	1974.6	1511.4
2395	REPARATURWERKSTÄTTEN F. LANDMASCHINEN	771.4	669.1	642.0	508.1	714.3	621.1
24	STAHL-, MASCHINEN-U. FAHRZEUGBAU, H. V. ADV-EINR.	11107.5	10301.2	11025.8	10307.9	10839.3	9807.6
	DARUNTER:						
240	H. V. STAHL-U. L. METALL KONSTRUKT., WEICHENBAU	1080.5	868.6	777.2	752.9	1055.6	808.7
242	MASCHINENBAU	2699.4	2340.3	2476.9	2375.2	2585.4	2172.4
2491	REP. V. KRAFTFAHRZEUGEN, FAHRRÄDERN, LACKIERUNG	6288.9	6131.7	6741.7	6216.1	6179.7	5905.2
25	ELEKTROTECHNIK, FEINMECHANIK, H. V. EBM-WAREN USW	5202.0	4302.7	4402.6	4251.2	5106.8	3937.3
	DARUNTER:						
250	ELEKTROTECHNIK	1292.9	1144.4	1073.4	1065.3	1325.7	1025.2
252	FEINMECHANIK, OPTIK	2249.5	1900.6	2043.5	1911.0	2087.5	1722.3
259	REP. V. GEBRAUCHSGÜTERN A. D. U. -ABT. 25	676.9	447.7	462.2	479.8	736.2	449.6
26	HOLZ-, PAPIER-U. DRUCKGEWERBE	4763.5	3858.7	3967.9	3523.8	4678.3	3517.5
	DARUNTER:						
2611	H. V. BAUELEMENTEN A. HOLZ (OH. FERTIGTEILBAUTEN)	1562.6	1225.2	1187.8	983.8	1513.7	1071.7
2613/4	H. V. HOLZMOEBELN U. SONST. HOLZWAREN	2163.7	1781.7	1921.7	1749.1	2211.3	1695.7
2681	DRUCKEREI	693.6	576.0	576.9	544.2	617.8	499.6
27	LEDER-, TEXTIL-U. BEKLEIDUNGSGEWERBE	1322.7	916.0	897.6	913.6	1307.9	844.8
	DARUNTER:						
276	BEKLEIDUNGSGEWERBE	850.6	566.8	541.2	575.5	845.8	519.6
279	REP. V. SCHUHEN, GEBRAUCHSGÜTERN A. LEDER U. AE.	150.6	125.7	139.0	117.2	144.4	120.1
28/9	ERNAHRUNGSGEWERBE, TABAKVERARBEITUNG	12273.4	11444.9	11526.4	11112.6	12382.2	11434.9
	DARUNTER:						
284	H. V. BACKWAREN	4316.5	4030.2	4070.0	3897.4	4240.0	3870.7
2914	FLEISCHVERARBEITUNG (OH. TALGSCHMELZEN U. AE.)	6619.4	6156.1	6200.8	6021.3	6814.9	6318.1
3	BAUGEWERBE	41741.1	33588.1	30092.0	22582.0	39862.2	31290.2
30	BAUHAUPTGEWERBE 2)	23127.0	19263.8	17005.2	11465.2	22323.2	18556.4
31	AUSBAUGEWERBE	18614.1	14324.2	13086.7	11116.8	17539.0	12733.7
	DARUNTER:						
3101	KLEMPNEREI, GAS-U. WASSERINSTALLATION	3245.6	2425.0	2233.5	1838.3	3143.5	2174.6
3103	INST. V. HEIZUNGS-, KLIMA-U. GESUNDH. TECHN. ANL.	3816.7	2826.2	2479.2	2327.9	3534.5	2550.7
3105	ELEKTROINSTALLATION	3966.1	2920.6	2774.8	2450.7	3682.0	2609.4
31621	GLASERGEWERBE	650.6	483.8	433.5	390.1	620.6	421.3
31624/7	MALER-U. LACKIERERGEWERBE, TAPETENKLEBEREI	3251.1	2651.3	2315.8	1749.1	3017.2	2327.8
31631	BAUTISCHLEREI	1531.5	1258.4	1185.4	1033.2	1512.7	1086.3
3165	FUSSBODEN-, FLIESEN-U. PLATTENLEGEREI	1683.6	1350.0	1263.5	979.9	1565.7	1194.5
4	HANDEL	11474.2	10153.3	11314.4	10441.8	11128.5	9462.6
	DARUNTER:						
43	EINZELHANDEL (EH)	9764.7	8654.6	9660.1	8897.1	9442.8	8060.5
	DAVON:						
431	EH. M. NAHRUNGSMITTELN, GETRÄNKEN, TABAKWAREN	894.9	852.1	853.6	790.9	831.7	816.7
432	EH. M. TEXTILIEN, BEKLEIDG., SCHUHEN, LEDERWAREN	439.3	331.7	339.3	316.6	480.8	328.3
434	EH. M. ELEKTROTECHN. ERZEUGNISSEN, MUSIKINSTR.	986.3	665.2	631.0	683.9	991.1	633.5
438	EH. M. FAHRZEUGEN	5486.4	5322.8	6305.6	5708.6	5129.2	4837.1
433, 435-37, 439	UEBRIGER EINZELHANDEL	1957.9	1482.8	1530.6	1397.1	2010.1	1444.8
7	DIENSTLEISTUNGEN V. UNTERNEHMEN U. FR. BERUFEN	3543.7	3424.4	3420.0	3230.7	3477.9	3340.1
	DARUNTER:						
73	WAESCH., KOERPERPFLG. U. A. PERSOENL. DIENSTL. UND ZWAR:	1916.9	1853.4	1872.1	1743.2	1902.6	1830.3
	UND ZWAR:						
731	WAESCHEREI, REINIGUNG	255.4	246.0	240.2	233.5	252.0	236.8
7351	FRISURGEWERBE	1450.9	1401.6	1421.7	1341.4	1438.2	1393.1
7391	FOTOGRAFISCHES GEWERBE	196.0	191.8	176.0	154.9	197.9	186.4
74	GEBAEUDEREINIG., ABFALLBES. U. A. HYGIEN. EINR.	1321.8	1274.0	1255.3	1211.0	1280.1	1222.7
	DARUNTER:						
7419	SONST. GEBAEUDEREINIGUNG U. AE. (OH. FASSADEN)	1070.2	1030.9	1016.5	980.1	1035.9	989.1

*) OHNE DEN UMSATZ DER HANDWERKLICHEN NEBENBETRIEBE, OHNE UMSATZ-
STEUER.

1) SYSTEMATIK DER WIRTSCHAFTSZWEIGE (WZ) REV., FASSUNG FUER DIE
HANDWERKSZAEHLUNG 1977 (KURZBEZEICHNUNGEN).

2) FUER DAS HANDWERKLICHE BAUHAUPTGEWERBE WERDEN IM 1. BIS 3.
QUARTAL DES JAHRES JEWEILS DIE VORLAEUFIGEN ANGABEN DER MO-
NATLICHEN BERICHTERSTATTUNG IM BAUHAUPTGEWERBE UEBERNOMMEN.

IM 4. VIERTELJAHR 1984 *)

ZWEIGEN

ZU- (+) BZW. ABNAHME (-)				1984				1983		1984		1983		NR. DER SYSTE- MATIK 1)
4. VJ 1984		3. VJ 1984		4. VJ	3. VJ	2. VJ	1. VJ	4. VJ	3. VJ	UMSATZ JE BESCHAEFFIGTEN				
3. VJ 1984	4. VJ 1983	2. VJ 1984	3. VJ 1983							%				1 000 DM
GEGENUEBER				VJ D 1976 = 100										
17.3+	3.2+	1.7+	6.1+	162	138	136	117	157	130	25.7	21.6	24.8	20.3	0-7
13.3+	1.8+	2.8-	5.0+	147	130	133	124	144	124	28.8	25.4	28.2	24.1	2
10.8+	7.2+	8.7-	12.1+	144	130	143	72	135	116	30.9	26.5	28.5	23.3	22
10.8+	6.8+	8.8-	11.7+	144	130	143	73	135	116	31.2	26.8	28.9	23.6	222
23.6+	8.1+	3.7+	10.3+	177	143	138	116	163	130	29.2	23.6	26.9	21.3	23
26.7+	8.1+	3.5+	11.5+	202	159	154	133	187	143	27.4	21.6	25.5	19.4	2391
15.3+	8.0+	4.2+	7.7+	130	113	108	85	120	104	36.8	31.8	33.0	28.8	2395
7.8+	2.5+	6.6-	5.0+	154	143	153	143	150	136	33.8	31.3	32.5	29.5	24
24.4+	2.4+	11.8+	7.4+	177	142	127	123	173	133	32.7	26.3	31.8	24.2	240
15.3+	4.4+	5.5-	7.7+	175	152	161	154	168	141	30.5	26.5	28.9	24.8	242
2.6+	1.8+	9.0-	3.8+	143	140	154	142	141	135	36.6	35.6	35.3	33.7	2491
20.9+	1.9+	2.3-	9.3+	167	138	142	137	164	127	26.4	22.0	26.3	20.2	25
13.0+	2.5-	6.6+	11.6+	155	138	129	128	159	123	28.9	25.6	29.8	22.8	250
18.4+	7.8+	7.0-	10.4+	175	148	159	149	163	134	24.8	21.2	23.7	19.5	252
51.2+	8.1-	3.1-	0.4-	163	108	111	116	177	108	30.1	20.1	31.7	19.5	259
23.4+	1.8+	2.8-	9.7+	161	131	134	119	158	119	26.9	21.7	25.9	19.5	26
27.5+	3.2+	3.2+	14.3+	178	139	135	112	172	122	28.4	22.3	27.1	19.2	2611
21.4+	2.1-	7.3-	5.1+	143	118	127	116	146	112	26.1	21.4	25.8	19.7	2613/4
20.4+	12.3+	0.2-	15.3+	197	163	164	154	175	142	29.9	25.0	27.5	22.2	2681
44.4+	1.1+	2.0+	8.4+	133	92	90	92	131	85	19.2	13.3	18.3	12.0	27
50.1+	0.6+	4.7+	9.1+	134	90	86	91	134	82	19.3	12.9	18.4	11.5	276
19.8+	4.4+	9.5-	4.7+	122	102	113	95	117	97	13.2	10.9	12.1	10.1	279
7.2+	0.9-	0.7-	0.1+	126	118	119	114	127	118	27.7	25.9	28.3	26.1	28/9
7.1+	1.8+	1.0-	4.1+	141	132	133	128	139	127	18.1	17.0	18.2	16.7	284
7.5+	2.9-	0.7-	2.6-	118	110	110	107	121	113	35.7	33.0	36.5	33.8	2914
24.3+	4.7+	11.6+	7.3+	184	148	132	99	175	138	27.9	21.8	26.3	20.0	3
20.1+	3.6+	13.3+	3.8+	182	152	134	90	176	146	29.6	23.3	27.6	21.9	30
29.9+	6.1+	9.5+	12.5+	185	143	130	111	175	127	26.1	20.0	24.8	17.8	31
33.8+	3.2+	8.6+	11.5+	166	124	114	94	161	111	27.1	20.4	26.5	18.3	3101
35.0+	8.0+	14.0+	10.8+	201	149	131	123	186	134	34.2	25.4	31.6	22.9	3103
35.8+	7.7+	5.3+	11.9+	192	142	135	119	179	127	24.2	18.2	23.0	16.4	3105
34.5+	4.8+	11.6+	14.8+	200	149	133	120	191	129	31.8	23.7	30.7	21.0	31621
22.6+	7.8+	14.5+	13.9+	186	152	132	100	173	133	18.8	15.0	17.9	13.2	31624/7
21.7+	1.2+	6.2+	15.8+	165	136	128	111	163	117	25.9	20.7	25.4	18.1	31631
24.7+	7.5+	6.8+	13.0+	174	139	130	101	162	123	33.4	26.6	31.4	23.7	3165
13.0+	3.1+	10.3-	7.3+	153	135	151	139	149	126	51.4	45.2	49.1	41.6	4
12.8+	3.4+	10.4-	7.4+	155	138	154	142	150	128	48.1	42.4	45.8	39.0	43
5.0+	7.6+	0.2-	4.3+	184	175	175	162	171	168	37.4	35.2	33.6	32.3	431
32.4+	8.6-	2.2-	1.0+	108	82	83	78	118	81	30.4	23.0	32.0	21.9	432
48.3+	0.5-	5.4+	5.0+	191	129	122	133	192	123	48.3	32.3	46.5	29.9	434
3.1+	7.0+	15.6-	10.0+	157	153	181	164	147	139	55.2	53.4	52.1	48.9	438
32.0+	2.6-	3.1-	2.6+	141	107	110	101	145	104	43.6	32.8	43.3	31.1	433, 435-37, 439
3.5+	1.9+	0.1+	2.5+	160	154	154	146	157	150	5.5	5.2	5.5	5.2	7
3.4+	0.8+	1.0-	1.3+	148	143	145	135	147	142	8.2	7.8	8.1	7.7	73
3.8+	1.4+	5.4-	3.9+	119	115	122	109	118	111	10.8	10.1	10.1	9.3	731
3.5+	0.9+	1.4-	0.6+	158	153	155	146	157	152	7.2	6.8	7.1	6.8	7351
2.2+	0.9-	9.0+	2.9+	130	128	117	103	132	124	20.9	19.8	21.1	19.7	7391
3.7+	3.3+	1.5+	4.2+	180	173	171	165	174	166	3.3	3.2	3.3	3.1	74
3.8+	3.3+	1.4+	4.2+	180	173	171	165	174	166	2.9	2.8	2.9	2.7	7419

2 UMSATZ DES HANDWERKS

2.2 NACH GEWERBE

NR. DER SYSTE- MATIK 1)	GEWERBEGRUPPE GEWERBEZWEIG	1984				1983	
		4. VJ	3. VJ	2. VJ	1. VJ	4. VJ	3. VJ
		MILL. DM					
1-7	HANDWERK INSGESAMT	96446.2	82187.0	80850.4	69655.7	93471.3	77455.7
1	BAU-UND AUSBAUGEWERBE	29361.6	24452.8	21792.8	15044.4	28219.9	23191.2
	DARUNTER:						
101,102	MAURER, BETON-, STAHLBETONBAUER UND STRASSENBAUER 2)	17477.2	14799.3	13017.0	8709.3	17360.6	14568.5
107	ZIMMERER 2)	1561.4	1292.5	1104.5	837.5	1515.6	1136.8
105	DACHDECKER 2)	2146.4	1634.3	1364.4	941.1	1836.8	1464.4
106	FLIESEN-, PLATTEN-UND MOSAIKLEGER	1271.0	1012.7	940.5	725.9	1188.0	879.8
109	BETONSTEIN-UND TERRAZZOHERSTELLER	265.4	264.0	256.4	152.5	256.0	250.4
110	STEINMETZEN UND STEINBILDHAUER	506.7	431.1	510.3	247.8	470.2	374.6
113	STUKKATEURE 2)	1127.4	919.2	872.4	603.1	970.7	806.4
114	MALER UND LACKIERER	3451.2	2843.7	2507.5	1948.9	3217.2	2514.4
115							
2	METALLGEWERBE	37127.4	31207.1	32286.9	29452.1	35507.4	28731.3
	DARUNTER:						
201	SCHMIEDE	483.9	384.3	367.3	349.7	462.1	371.0
202	SCHLOSSER	3645.0	2920.9	2789.2	2475.3	3492.9	2659.4
204	MASCHINENBAUER (MUEHLENBAUER)	2020.8	1713.1	1812.7	1742.7	1959.0	1595.8
207,207A	MECHANIKER (NAEHMASCHINEN-, ZWEIRADMECH.)	470.3	504.6	524.1	409.8	460.8	478.1
	KAEHLEANLAGENBAUER	11172.4	10916.8	12602.9	11583.2	10675.4	10209.9
209	KRAFTFAHRZEUGMECHANIKER	1465.5	1317.5	1322.6	1081.3	1318.4	1160.4
211	LANDMASCHINENMECHANIKER	3437.1	2563.7	2355.2	1963.6	3295.1	2274.0
214,215	ZENTRALHEIZUNGS-UND LUEFTUNGSBAUER	3842.1	2847.5	2499.0	2374.2	3553.0	2560.2
216	ELEKTROINSTALLATEURE	4512.8	3347.6	3191.9	2889.2	4294.9	3034.7
218	RADIO-UND FERNSEHTECHNIKER	1281.1	835.6	828.8	947.8	1348.4	801.4
222	UHRMACHER	630.7	357.1	363.5	336.7	659.6	339.6
223							
3	HOLZGEWERBE	6304.9	5094.4	5142.8	4534.2	6333.7	4631.6
	DARUNTER:						
301	TISCHLER	5256.7	4259.6	4299.4	3804.1	5290.2	3877.3
4	BEKLEIDUNGS-, TEXTIL-UND LEDERGEWERBE	2107.3	1700.8	1809.4	1599.0	2109.0	1603.2
	DARUNTER:						
401,402	HERRENSCHNEIDER, DAMENSCHNEIDER	239.1	192.6	201.0	191.4	229.4	182.7
413	SCHUHMACHER	339.5	274.3	311.8	250.3	340.6	274.1
418	RAUMAUSSTATTER	797.0	643.3	669.4	603.2	807.8	590.7
5	NAHRUNGSMITTELGEWERBE	13832.5	12926.4	12995.1	12588.4	13913.6	12895.8
	DARUNTER:						
501	BAECKER	4177.7	3947.4	3962.2	3835.9	4120.2	3820.9
502	KONDITIONEN	630.2	565.9	587.0	547.4	632.1	529.6
503	FLEISCHER	8084.0	7532.6	7563.9	7358.7	8220.9	7668.3
6	GEWERBE FUER GESUNDHEITS-UND KOERPERPFLEGE SOWIE REINIGUNGSGEWERBE	4923.5	4521.0	4677.8	4462.4	4781.5	4363.7
	DARUNTER:						
601	AUGENOPTIKER	722.2	636.1	643.9	643.6	711.0	619.5
606	ZAHNTECHNIKER	975.2	790.1	888.5	836.0	899.9	721.1
607	FRISEURE	1460.3	1412.3	1431.9	1362.0	1452.8	1405.8
608,610	TEXTILREINIGER	263.8	253.3	268.0	243.4	260.7	243.6
611	GEBAEUDEREINIGER	1078.3	1039.7	1025.5	995.6	1047.2	1000.0
7	GLAS-, PAPIER-, KERAMISCHE UND SONSTIGE GEW.	2789.0	2284.5	2145.7	1975.2	2606.4	2038.9
	DARUNTER:						
701	GLASER	770.6	578.0	520.0	471.6	732.9	504.8
707	FOTOGRAFEN	281.0	271.0	248.1	216.8	279.1	264.3
709	BUCHDRUCKER, SCHRIFTSETZER, DRUCKER	671.9	559.3	552.8	526.6	598.5	486.5

*) OHNE DEN UMSATZ DER HANDWERKLICHEN NEBENBETRIEBE, OHNE UMSATZ-
STEUER.

1) NACH DEM VERZEICHNIS DER GEWERBE, DIE ALS HANDWERK BETRIEBEN
WERDEN KOENNEN (ANLAGE A DER HANDWERKSORDNUNG VOM 28.12.1965
IN DER FASSUNG VOM 1.8.1978).

2) DIE ANGABEN FUER DIE POSITIONEN WERDEN DER MONATLICHEN
BERICHTERSTATTUNG IM BAUHAUPTGEWERBE IN DER GLIEDERUNG NACH
WIRTSCHAFTSZWEIGEN ENTNOHMEN UND NACH GEWERBEZWEIGEN UM-
GESCHLUESSELT. HIERAUS ERGEBEN SICH ABWEICHUNGEN ZUR
HANDWERKSZAEHLUNG 1977.

IM 4. VIERTELJAHR 1984 *)

ZWEIGEN

ZU- (+) BZW. ABNAHME (-)				1984				1983		1984		1983		NR. DER SYSTEM- MATIK 1)
4. VJ 1984		3. VJ 1984		4. VJ	3. VJ	2. VJ	1. VJ	4. VJ	3. VJ	UMSATZ JE BESCHAFTIGTEN				
3. VJ 1984	4. VJ 1983	2. VJ 1984	3. VJ 1983							4. VJ	3. VJ	4. VJ	3. VJ	
%				VJ D 1976 = 100				1 000 DM						
17.3+	3.2+	1.7+	6.1+	162	138	136	117	157	130	25.7	21.6	24.8	20.3	1-7
20.1+	4.0+	12.2+	5.4+	180	150	133	92	173	142	27.7	22.0	26.0	20.5	1
18.1+	0.7+	13.7+	1.6+	179	151	133	89	178	149	30.0	23.8	28.2	22.5	101,102
20.8+	3.0+	17.0+	13.7+	146	121	103	78	142	106	26.8	20.7	25.0	18.6	107
31.3+	16.9+	19.8+	11.6+	215	164	137	94	184	147	32.7	24.1	28.1	21.5	105
25.5+	7.0+	7.7+	15.1+	160	128	119	91	150	111	32.2	25.5	30.5	22.2	106
0.5+	3.7+	2.9+	5.4+	130	130	126	75	126	123	33.2	32.0	31.8	30.0	109
17.5+	7.7+	15.5-	15.1+	163	139	164	80	151	121	29.5	23.7	27.0	20.4	110
22.6+	16.1+	5.4+	14.0+	210	171	162	112	181	150	23.3	18.1	20.5	16.4	113
21.4+	7.3+	13.4+	13.1+	184	152	134	104	172	134	18.7	15.1	17.8	13.4	114
19.0+	4.6+	3.3-	8.6+	168	141	146	133	160	130	33.9	28.6	32.4	26.3	115
25.9+	4.7+	4.6+	3.6+	145	115	110	105	139	111	26.7	21.1	24.6	19.6	201
24.8+	4.4+	4.7+	9.8+	191	153	146	130	183	140	31.4	25.1	30.0	22.7	202
18.0+	3.2+	5.5-	7.3+	183	156	165	158	178	145	36.2	30.5	34.7	28.2	204
6.8-	2.1+	3.7-	5.5+	129	138	144	112	126	131	27.0	28.3	26.3	27.2	207,207A
2.3+	4.7+	13.4-	6.9+	150	147	170	156	144	137	45.2	44.1	43.2	41.2	209
11.2+	11.2+	0.4-	13.5+	144	129	130	106	129	114	52.8	47.3	46.1	40.6	211
34.1+	4.3+	8.9+	12.7+	162	121	111	92	155	107	27.6	20.7	26.7	18.4	214, 215
34.9+	8.1+	13.9+	11.2+	210	156	137	130	195	140	34.3	25.5	31.7	23.0	216
34.8+	5.1+	4.9+	10.3+	179	133	127	115	171	121	24.5	18.5	23.6	16.8	218
53.3+	5.0-	0.8+	4.3+	184	120	119	136	194	115	42.1	27.6	43.3	26.2	222
76.6+	4.4-	1.8-	0.7-	175	99	101	93	183	100	39.2	22.2	40.0	21.7	223
23.8+	0.5-	0.9-	10.0+	163	132	133	117	164	120	27.6	22.1	27.2	19.8	3
23.4+	0.6-	0.9-	9.9+	162	131	132	117	163	119	27.5	22.0	27.2	19.8	301
23.9+	0.1-	6.0-	6.1+	120	97	103	91	120	91	20.9	16.9	20.5	15.6	4
24.1+	4.2+	4.2-	5.4+	100	81	84	80	96	77	10.6	8.6	10.2	8.0	401,402
23.8+	0.3-	12.0-	0.1+	116	94	107	86	117	94	18.5	14.9	18.0	14.5	413
23.9+	1.3-	3.9-	8.9+	130	105	109	98	131	96	25.9	21.1	25.5	18.9	418
7.0+	0.6-	0.5-	0.2+	129	121	121	118	130	120	28.7	26.8	29.0	26.9	5
5.8+	1.4+	0.4-	3.3+	141	133	134	129	139	129	19.1	18.2	19.3	18.0	501
11.4+	0.3-	3.6-	6.8+	145	130	135	126	145	122	15.7	13.9	15.8	13.2	502
7.3+	1.7-	0.4-	1.8-	123	115	115	112	125	117	39.7	36.7	40.0	37.1	503
8.9+	3.0+	3.4-	3.6+	163	149	155	148	158	144	7.1	6.5	7.1	6.4	6
13.5+	1.6+	4.2-	2.7+	151	133	139	134	148	129	30.4	26.8	29.9	26.2	601
23.4+	8.4+	11.1-	9.6+	180	146	164	155	166	133	21.4	17.6	20.2	16.2	606
3.4+	0.5+	1.4-	0.5+	157	151	154	146	156	151	7.2	6.9	7.2	6.9	607
4.1+	1.2+	5.5-	4.0+	121	117	123	112	120	112	11.0	10.3	10.3	9.5	608,610
3.7+	3.0+	1.4+	4.0+	180	174	171	166	175	167	2.9	2.7	2.9	2.7	611
22.1+	7.0+	6.5+	12.0+	176	145	136	125	165	129	30.7	24.8	28.9	22.6	7
33.3+	5.1+	11.2+	14.5+	184	138	124	113	175	121	32.7	24.4	31.3	21.5	701
3.7+	0.7+	9.2+	2.5+	131	126	116	101	130	123	23.6	22.0	23.2	21.9	707
20.1+	12.3+	1.2+	15.0+	200	167	165	157	178	145	30.7	25.4	28.0	22.7	709

3 BESCHAEFTIGTE UND UMSATZ

3.1 NACH WIRTSCHAFTS

NR. DER SYSTEM- MATIK 1)	WIRTSCHAFTSGLIEDERUNG	BESCHAEFTIGTE								
		1984		1983		ZU-(+) BZW. ABNAHME (-) 2.HJ 1984 GEGENUEBER		MESSZAHL 1984		1983
		2.HJ 2)	1.HJ 3)	2.HJ 2)	1.HJ 1984	2.HJ 1983	2.HJ	1.HJ	2.HJ	
		1 000			%				30. 9. 1976 = 100	
0-7	HANDWERK INSGESAMT	3767.6	3699.7	3778.3	1.8+	0.3-	101	99	101	
2	VERARBEITENDES GEWERBE	1370.0	1359.0	1374.5	0.8+	0.3-	96	96	97	
	DARUNTER:									
22	GEW. U. VERARB. V. STEINEN U. ERDEN, FEINKERAMIK, GLAS	31.2	29.8	31.5	4.5+	1.0-	79	76	80	
	UND ZWAR:									
222	VERARB. V. STEINEN U. ERDEN (OH. GROBK. SCHLEIFM)	25.7	24.7	26.0	4.4+	1.2-	80	76	81	
23	METALLERZEUGUNG U. -BEARBEITUNG	115.9	114.0	116.1	1.7+	0.2-	97	95	97	
	DARUNTER:									
2391	SCHLOSSEREI, SCHMIEDEREI U. AE., ANG	77.3	75.8	77.0	2.0+	0.4+	101	99	100	
2395	REPARATURWERKSTAETTEN F. LANDMASCHINEN	20.9	20.8	21.5	0.4+	2.8-	85	84	87	
24	STAHL-, MASCHINEN-U. FAHRZEUGBAU, H. V. ADV-EINR.	327.3	326.6	330.6	0.2+	1.0-	96	96	97	
	DARUNTER:									
240	H. V. STAHL-U. L. METALLKONSTRUKT., WEICHENBAU	32.9	32.7	33.2	0.8+	0.7-	98	97	99	
242	MASCHINENBAU	87.9	88.1	87.7	0.2-	0.3+	103	103	103	
2491	REP. V. KRAFTFAHRZEUGEN, FAHRRAEDErn, LACKIERUNG	171.3	170.8	174.3	0.3+	1.7-	92	92	94	
25	ELEKTROTECHNIK, FEINMECHANIK, H. V. EBM-WAREN USW	195.0	192.2	193.8	1.5+	0.6+	101	100	100	
	DARUNTER:									
250	ELEKTROTECHNIK	44.5	43.9	44.5	1.3+	0.0+	86	85	86	
252	FEINMECHANIK, OPTIK	89.4	87.6	87.7	2.0+	1.9+	115	113	113	
259	REP. V. GEBRAUCHSGUETERN A. D. U. -ABT. 25	22.3	22.5	23.0	0.7-	3.1-	89	90	92	
26	HOLZ-, PAPIER-U. DRUCKGEWERBE	176.8	177.0	179.7	0.1-	1.6-	93	94	95	
	DARUNTER:									
2611	H. V. BAUELEMENTEN A. HOLZ (OH. FERTIGTEILBAUTEN)	54.7	54.5	55.3	0.5+	1.0-	99	99	100	
2613/4	H. V. HOLZMOEBELN U. SONST. HOLZWAREN	83.0	83.7	85.5	0.8-	3.0-	89	90	92	
2681	DRUCKEREI	23.0	22.7	22.4	1.4+	2.6+	99	98	97	
27	LEDER-, TEXTIL-U. BEKLEIDUNGSGEWERBE	68.5	69.4	71.2	1.3-	3.8-	68	69	71	
	DARUNTER:									
276	BEKLEIDUNGSGEWERBE	43.8	44.4	45.2	1.2-	2.9-	70	71	72	
279	REP. V. SCHUHEN, GEBRAUCHSGUETERN A. LEDER U. AE.	11.5	11.7	12.4	1.6-	6.8-	63	64	68	
28/9	ERNAHRUNGSGEWERBE, TABAKVERARBEITUNG	439.9	434.5	436.0	1.2+	0.9+	104	103	103	
	DARUNTER:									
284	H. V. BAECKWAREN	235.4	231.3	230.7	1.8+	2.1+	109	107	107	
2914	FLEISCHVERARBEITUNG (OH. TALGSCHMELZEN U. AE.)	185.4	184.6	186.5	0.5+	0.6-	98	97	98	
3	BAUGEWERBE	1522.0	1481.0	1536.4	2.8+	0.9-	96	93	97	
30	BAUHAUPTGEWERBE 4)	812.3	791.8	831.7	2.6+	2.3-	94	91	96	
31	AUSBAUGEWERBE	709.7	689.2	704.7	3.0+	0.7+	98	95	97	
	DARUNTER:									
3101	KLEMPNEREI, GAS-U. WASSERINSTALLATION	117.8	115.1	117.7	2.4+	0.1+	89	87	89	
3103	INST. V. HEIZUNGS-, KLIMA-U. GESUNDH. TECHN. ANL.	110.3	108.8	110.6	1.4+	0.3-	109	108	109	
3105	ELEKTROINSTALLATION	159.7	156.4	157.8	2.1+	1.2+	100	98	99	
31621	GLASERGEWERBE	20.3	20.0	19.9	1.6+	2.0+	112	110	109	
31624/7	MALER-U. LACKIERERGEWERBE, TAPETENKLEBEREI	174.0	164.0	172.2	6.1+	1.0+	94	89	93	
31631	BAUTISCHLEREI	60.1	59.3	59.5	1.3+	0.9+	93	92	92	
3165	FUSSBODEN-, FLIESEN-U. PLATTENLEGEREI	90.3	48.5	49.9	3.7+	0.7+	92	88	91	
4	HANDEL	223.3	223.4	226.4	0.0-	1.4-	105	105	106	
	DARUNTER:									
43	EINZELHANDEL (EH)	203.1	203.1	205.9	0.0-	1.4-	104	104	105	
	DAVON:									
431	EH. M. NAHRUNGSMITTELN, GETRAENKEN, TABAKWAREN	24.1	24.3	25.1	0.9-	4.2-	142	143	148	
432	EH. M. TEXTILIEN, BEKLEIDG., SCHUHEN, LEDERWAREN	14.4	14.7	15.0	1.9-	3.6-	67	69	70	
434	EH. M. ELEKTROTECHN. ERZEUGNISSEN, MUSIKINSTR.	20.4	20.8	21.1	1.9-	3.1-	106	108	109	
438	EH. M. FAHRZEUGEN	99.0	97.6	98.5	1.4+	0.5+	113	112	113	
433,										
435-37,										
439	UEBRIGER EINZELHANDEL	45.2	45.7	46.3	1.1-	2.3-	90	91	92	
7	DIENSTLEISTUNGEN V. UNTERNEHMEN U. FR. BERUFEN	649.8	633.9	638.4	2.5+	1.8+	126	123	124	
	DARUNTER:									
73	WAESCH., KOERPERPFLG. U. A. PERSOENL. DIENSTL. UND ZWAR:	236.2	233.9	236.5	1.0+	0.1-	98	97	98	
	UND ZWAR:									
731	WAESCHEREI, REINIGUNG	24.1	24.7	25.3	2.2-	4.6-	79	81	83	
7351	FRISEURGEWERBE	202.1	199.6	201.4	1.3+	0.4+	101	100	101	
7391	FOTOGRAFISCHES GEWERBE	9.5	9.3	9.4	2.8+	1.7+	89	87	87	
74	GEBAEUDEREINIG., ABFALLBES. U. A. HYGIEN. EINR.	397.5	384.3	386.3	3.4+	2.9+	151	146	147	
	DARUNTER:									
7419	SONST. GEBAEUDEREINIGUNG U. AE. (OH. FASSADEN)	370.1	357.8	359.6	3.4+	2.9+	150	145	146	

*) OHNE DIE BESCHAEFTIGTEN UND DEN UMSATZ DER HANDWERKLICHEN NEBENBETRIEBE, OHNE UMSATZSTEUER.
1) SYSTEMATIK DER WIRTSCHAFTSZWEIGE (WZ) REV., FASSUNG FUER DIE HANDWERKSZAEHLUNG 1977 (KURZBEZEICHNUNGEN).
2) DER HALBJAHRESDURCHSCHNITT DES 2.HJ WIRD WIE FOLGT BERECHNET: 1/4 DES 2.VJ PLUS 1/2 DES 3.VJ PLUS 1/4 DES 4.VJ DES BERICHTSJAHRES.

3) DER HALBJAHRESDURCHSCHNITT DES 1.HJ WIRD WIE FOLGT BERECHNET: 1/4 DES 4.VJ DES VORJAHRES PLUS 1/2 DES 1.VJ PLUS 1/4 DES 2.VJ DES BERICHTSJAHRES.
4) FUER DAS HANDWERKLICHE BAUHAUPTGEWERBE WERDEN IM 1. BIS 3. QUARTAL DES JAHRES JEWELNS DIE VORLAEUFIGEN ANGABEN DER MONATLICHEN BERICHTERSTATTUNG IM BAUHAUPTGEWERBE UEBERNOMMEN.

DES HANDWERKS IM 2. HALBJAHR 1984 *)

ZWEIGEN

UMSATZ												
1984		1983		ZU-(+) BZW. ABNAHME (-) : 2. HJ 1984 GEGENUEBER		MESSZAHL			JE BESCHAEFFIGTEN			NR. DER SYSTE- MATIK 1)
2. HJ	1. HJ	2. HJ	1. HJ	1984	2. HJ 1983	2. HJ	1. HJ	2. HJ	2. HJ	1. HJ	2. HJ	
MILL. DM				%		HJ D 1976 = 100			1 000 DM			
178633.1	150506.1	170927.0		18.7+	4.5+	150	127	144	47.4	40.7	45.2	0-7
74540.1	69275.2	72206.2		7.6+	3.2+	138	129	134	54.4	51.0	52.5	2
1776.6	1390.2	1622.3		27.8+	9.5+	137	107	125	57.0	46.6	51.5	22
1481.9	1163.6	1358.7		27.4+	9.1+	137	108	126	57.6	47.2	52.2	222
6158.5	4898.6	5645.6		25.7+	9.1+	160	127	147	53.1	43.0	48.6	23
3818.6	3035.3	3485.9		25.8+	9.5+	181	144	165	49.4	40.0	45.3	2391
1440.6	1150.1	1335.4		25.3+	7.9+	121	97	112	69.0	55.3	62.2	2395
21408.7	21333.7	20646.9		0.4+	3.7+	148	148	143	65.4	65.3	62.4	24
1949.1	1530.1	1864.3		27.4+	4.6+	160	125	153	59.2	46.8	56.2	240
5039.7	4852.2	4757.8		3.9+	5.9+	164	158	154	57.3	55.1	54.3	242
12420.6	12957.8	12084.9		4.1-	2.8+	142	148	138	72.5	75.9	69.4	2491
9504.7	8653.8	9044.1		9.8+	5.1+	153	139	145	48.7	45.0	46.7	25
2437.3	2138.7	2350.9		14.0+	3.7+	147	129	141	54.8	48.7	52.9	250
4150.2	3954.5	3809.8		4.9+	8.9+	162	154	148	46.4	45.1	43.4	252
1124.6	942.0	1185.8		19.4+	5.2-	136	114	143	50.4	42.0	51.5	259
8622.2	7491.7	8195.8		15.1+	5.2+	146	127	139	48.8	42.3	45.6	26
2787.8	2171.6	2585.4		28.4+	7.8+	158	123	147	50.9	39.9	46.8	2611
3945.5	3670.8	3907.0		7.5+	1.0+	131	122	129	47.5	43.9	45.7	2613/4
1269.5	1121.1	1117.4		13.2+	13.6+	180	159	159	55.2	49.4	49.9	2681
2238.6	1811.2	2152.7		23.6+	4.0+	112	91	108	32.7	26.1	30.2	27
1417.4	1116.7	1365.4		26.9+	3.8+	112	88	108	32.3	25.2	30.2	276
276.4	256.3	264.4		7.9+	4.5+	112	104	107	24.0	21.9	21.4	279
23718.3	22639.0	23817.2		4.8+	0.4-	122	116	123	53.9	52.1	54.6	28/9
8346.7	7967.4	8110.8		4.8+	2.9+	137	131	133	35.5	34.5	35.2	284
12775.5	12222.1	13133.0		4.5+	2.7-	114	109	117	68.9	66.2	70.4	2914
75329.2	52673.9	71152.4		43.0+	5.9+	166	116	156	49.5	35.6	46.3	3
42390.9	28470.4	40879.6		48.9+	3.7+	167	112	161	52.2	36.0	49.1	30
32938.3	24203.5	30272.8		36.1+	8.8+	164	121	151	46.4	35.1	43.0	31
5670.6	4071.8	5318.1		39.3+	6.6+	145	104	136	48.1	35.4	45.2	3101
6642.9	4807.2	6085.2		38.2+	9.2+	175	127	160	60.2	44.2	55.0	3103
6886.7	5225.6	6291.4		31.8+	9.5+	167	127	153	43.1	33.4	39.9	3105
1134.3	823.7	1041.8		37.7+	8.9+	174	127	160	55.8	41.2	52.3	31621
5902.4	4064.9	5345.0		45.2+	10.4+	169	116	153	33.9	24.8	31.0	31624/7
2789.8	2218.6	2599.0		25.7+	7.3+	150	120	140	46.4	37.4	43.7	31631
3033.6	2243.4	2760.2		35.2+	9.9+	157	116	142	60.4	46.3	55.3	3165
21627.5	21756.2	20591.0		0.6-	5.0+	144	145	137	96.8	97.4	90.9	4
18419.3	18557.3	17503.2		0.7-	5.2+	147	148	139	90.7	91.4	85.0	43
1747.0	1644.5	1648.4		6.2+	6.0+	179	169	169	72.5	67.6	65.6	431
771.0	655.9	809.1		17.5+	4.7-	95	81	100	53.5	44.6	54.1	432
1651.4	1315.0	1624.6		25.6+	1.7+	160	128	158	80.9	63.2	77.1	434
10809.1	12014.2	9966.2		10.0-	8.5+	155	172	143	109.2	123.1	101.2	438
3440.7	2927.7	3454.9		17.5+	0.4-	124	106	125	76.1	64.0	74.6	433, 435-37, 439
6968.0	6650.7	6818.0		4.8+	2.2+	157	150	154	10.7	10.5	10.7	7
3770.3	3615.3	3732.9		4.3+	1.0+	146	140	144	16.0	15.5	15.8	73
501.5	493.7	488.7		1.6+	2.6+	117	115	114	20.8	20.0	19.3	731
2852.5	2763.0	2831.3		3.2+	0.7+	155	150	154	14.1	13.8	14.1	7351
387.9	330.9	384.3		17.2+	0.9+	129	110	128	40.7	35.7	41.0	7391
2595.8	2466.3	2502.8		5.3+	3.7+	176	168	170	6.5	6.4	6.5	74
2101.1	1996.6	2025.0		5.2+	3.8+	177	168	170	5.7	5.6	5.6	7419

3 BESCHAEFTIGTE UND UMSATZ

3.2 NACH GEWERBE

NR. DER SYSTE- MATIK 1)	GEWERBEGRUPPE GEWERBEZWEIG	BESCHAEFTIGTE							
		1984		1983		ZU-(+) BZW. ABNAHME (-): 2.HJ 1984 : 1.HJ 1984 : GEGENUEBER		MESSZAHL 1984 : 1983	
		2.HJ 3)	1.HJ 4)	2.HJ 3)	1.HJ 1984 :	2.HJ 1983 :	2.HJ	1.HJ	2.HJ
		1 000			%	30. 9. 1976 = 100			
1-7	HANDWERK INSGESAMT	3767.6	3699.7	3778.3	1.8+	0.3-	101	99	101
1	BAU-UND AUSBAUGEWERBE	1093.1	1059.9	1111.7	3.1+	1.7-	94	91	95
	DARUNTER:								
101,102	MAURER,BETON-,STAHLBETONBAUER UND								
107	STRASSENBAUER 2)	612.3	602.1	636.5	1.7+	3.8-	91	90	95
105	ZIMMERER 2)	60.7	58.1	60.1	4.4+	0.9+	90	87	90
106	DACHDECKER 2)	66.4	64.0	66.8	3.8+	0.6-	110	106	111
109	FLIESEN-,PLATTEN-UND MOSAIKLEGER	39.3	37.7	39.2	4.3+	0.4+	92	88	92
110	BETONSTEIN-UND TERRAZZOHERSTELLER	8.1	7.9	8.2	3.5+	0.8-	68	66	69
113	STEINMETZEN UND STEINBILDHAUER	17.8	17.0	17.9	4.6+	0.7-	93	89	94
114	STUKKATEURE 2)	49.6	47.4	48.2	4.5+	2.9+	104	99	101
115	MALER UND LACKIERER	186.1	176.2	184.3	5.6+	1.0+	95	90	94
2	METALLGEWERBE	1083.5	1070.5	1085.5	1.2+	0.2-	98	97	98
	DARUNTER:								
201	SCHMIEDE	18.0	17.8	18.8	1.1+	4.0-	79	78	83
202	SCHLOSSER	115.7	113.9	115.7	1.6+	0.0-	100	99	100
204	MASCHINENBAUER (MUEHLENBAUER)	55.9	56.2	56.4	0.6-	0.8-	108	109	109
207,207A	MECHANIKER (NAEHMASCHINEN-, ZWEIRADMECH.)								
	KAELTEANLAGENBAUER	17.6	17.3	17.5	1.6+	0.2+	96	95	96
209	KRAFTFAHRZEUGMECHANIKER	246.2	243.6	246.7	1.1+	0.2-	101	100	101
211	LANDMASCHINENMECHANIKER	27.7	27.7	28.4	0.0-	2.7-	90	90	92
214,215	KLEMPNER,GAS-UND WASSERINSTALLATEURE	122.6	119.8	122.3	2.3+	0.3+	87	85	87
216	ZENTRALHEIZUNGS-UND LUEFTUNGSBAUER	110.7	109.1	110.5	1.5+	0.2+	115	114	115
218	ELEKTROINSTALLATEURE	179.9	177.1	179.1	1.6+	0.4+	96	94	95
222	RADIO-UND FERNSEHTECHNIKER	30.2	30.6	30.6	1.2-	1.2-	102	103	103
223	UHRMACHER	16.1	16.2	16.5	0.6-	2.6-	86	87	89
3	HOLZGEWERBE	229.3	228.8	231.7	0.2+	1.0-	97	96	98
	DARUNTER:								
301	TISCHLER	192.0	191.5	194.1	0.2+	1.1-	96	96	97
4	BEKLEIDUNGS-,TEXTIL-UND LEDERGEWERBE	100.4	101.3	103.2	0.9-	2.7-	71	72	73
	DARUNTER:								
401,402	HERRENSCHNEIDER,DAMENSCHNEIDER	22.3	22.2	22.7	0.3+	1.6-	62	62	63
413	SCHUHMACHER	18.4	18.6	19.3	1.0-	4.5-	66	67	69
418	RAUMAUSSTATTER	30.6	31.2	31.4	1.7-	2.3-	84	85	86
5	NAHRUNGSMITTELGEWERBE	480.1	475.0	477.3	1.1+	0.6+	106	105	105
	DARUNTER:								
501	BAECKER	216.0	212.3	211.5	1.7+	2.1+	111	109	109
502	KONDITIONEREN	40.3	39.7	39.8	1.6+	1.2+	107	105	106
503	FLEISCHER	203.8	203.3	206.1	0.3+	1.1-	100	100	101
6	GEWERBE FUER GESUNDHEITS-UND KOERPERPFLEGE SOWIE REINIGUNGSGEWERBE	690.0	674.3	679.1	2.3+	1.6+	125	122	123
	DARUNTER:								
601	AUGENOPTIKER	23.7	23.6	23.6	0.3+	0.7+	106	105	105
606	ZAHNTECHNIKER	44.8	43.9	44.3	2.0+	1.0+	118	116	117
607	FRISEURE	203.3	201.0	202.9	1.2+	0.2+	101	100	101
608,610	TEXTILREINIGER	24.4	24.9	25.6	2.3-	4.6-	80	82	84
611	GEBAEUDEREINIGER	374.5	362.4	364.2	3.3+	2.8+	150	146	146
7	GLAS-,PAPIER-,KERAMISCHE UND SONSTIGE GEW.	91.2	90.0	89.9	1.4+	1.5+	99	98	98
	DARUNTER:								
701	GLASER	23.5	23.3	23.3	1.0+	1.1+	107	106	105
707	FOTOGRAFEN	12.1	11.9	12.0	2.1+	0.9+	88	87	88
709	BUCHDRUCKER,SCHRIFTSETZER,DRUCKER	21.9	21.6	21.4	1.4+	2.5+	100	99	98

SICH ABWEICHUNGEN ZUR

- NEBENBETRIEBE, OHNE UMSATZSTEUER.
- 1) NACH DEM VERZEICHNIS DER GEWERBE, DIE ALS HANDWERK BETRIEBEN WERDEN KOENNEN (ANLAGE A DER HANDWERKSORDNUNG VOM 28.12.1965 IN DER FASSUNG VOM 1.8.1978).
 - 2) DIE ANGABEN FUER DIE POSITIONEN WERDEN DER MONATLICHEN BERICHTERSTATTUNG IM BAUHAUPTGEWERBE IN DER GLIEDERUNG NACH WIRTSCHAFTSZWEIGEN ENTNOMMEN UND NACH GEWERBEZWEIGEN UM-

HANDWERKSZAEHLUNG 1977.

- 3) DER HALBJAHRESDURCHSCHNITT DES 2.HJ WIRD WIE FOLGT BERECHNET:
1/4 DES 2.VJ PLUS 1/2 DES 3.VJ PLUS 1/4 DES 4.VJ DES BE-
RICHTSJAHRES.
- 4) DER HALBJAHRESDURCHSCHNITT DES 1.HJ WIRD WIE FOLGT BERECHNET:
1/4 DES 4.VJ DES VORJAHRES PLUS 1/2 DES 1.VJ PLUS 1/4 DES
2.VJ DES BERICHTSJAHRES.

DES HANDWERKS IM 2. HALBJAHR 1984 *)
ZWEIGEN

UMSATZ												
1984		1983		ZU-(+) BZW. ABNAHME (-): 2. HJ 1984 GEGENUEBER		MESSZAHL			JE BESCHAEFFIGTEN			NR. DER SYSTE- MATIK 1)
2. HJ	1. HJ	2. HJ	1. HJ	1. HJ 1984	2. HJ 1983	2. HJ	1. HJ	2. HJ	2. HJ	1. HJ	2. HJ	
MILL. DM				%		HJ D 1976 = 100			1 000 DM			
178633.1	150506.1	170927.0		18.7+	4.5+	150	127	144	47.4	40.7	45.2	1-7
53814.4	36837.2	51411.1		46.1+	4.7+	165	113	157	49.2	34.8	46.2	1
32276.5	21726.4	31929.1		48.6+	1.1+	165	111	163	52.7	36.1	50.2	101,102
2853.9	1942.1	2652.4		47.0+	7.6+	134	91	124	47.0	33.4	44.1	105
3780.7	2303.5	3301.2		64.0+	14.5+	189	115	165	56.9	36.0	49.4	106
2283.7	1666.4	2067.9		37.0+	10.4+	144	105	130	58.1	44.2	52.8	109
529.3	408.9	506.4		29.4+	4.5+	130	100	124	65.1	52.0	61.7	110
937.8	758.1	844.8		23.7+	11.0+	151	122	136	52.7	44.6	47.2	113
2046.6	1475.5	1777.1		38.7+	15.2+	190	137	165	41.3	31.1	36.9	114
6294.9	4456.4	5731.6		41.3+	9.8+	168	119	153	33.8	25.3	31.1	115
68334.5	61739.0	64238.6		10.7+	6.4+	154	139	145	63.1	57.7	59.2	2
868.2	717.0	833.1		21.1+	4.2+	130	108	125	48.2	40.2	44.4	201
6565.9	5264.5	6152.3		24.7+	6.7+	172	138	161	56.8	46.2	53.2	202
3733.8	3555.4	3554.8		5.0+	5.0+	170	161	161	66.8	63.2	63.0	204
974.8	933.9	938.9		4.4+	3.8+	134	128	129	55.4	54.0	53.5	207,207A
22089.2	24186.1	20885.2		8.7-	5.8+	149	163	141	89.7	99.3	84.7	209
2783.1	2403.9	2478.8		15.8+	12.3+	137	118	122	100.6	86.8	87.1	211
6000.8	4318.9	5569.1		38.9+	7.8+	141	102	131	48.9	36.0	45.5	214,215
6689.6	4873.2	6113.2		37.3+	9.4+	183	133	167	60.4	44.7	55.3	216
7860.5	6081.1	7329.6		29.3+	7.2+	156	121	146	43.7	34.3	40.9	218
2116.7	1776.7	2149.8		19.1+	1.5-	152	127	194	70.0	58.1	70.3	222
987.8	700.1	1019.3		41.1+	3.1-	137	97	141	61.5	43.3	61.9	223
11399.2	9677.0	10965.3		17.8+	4.0+	147	125	142	49.7	42.3	47.3	3
9516.3	8103.5	9167.5		17.4+	3.8+	146	125	141	49.6	42.3	47.2	301
3808.1	3408.4	3712.2		11.7+	2.6+	109	97	106	37.9	33.6	36.0	4
431.7	392.4	412.2		10.0+	4.8+	91	82	87	19.3	17.6	18.2	401,402
613.8	562.1	614.7		9.2+	0.1-	105	96	105	33.3	30.2	31.8	413
1440.3	1272.6	1398.5		13.2+	3.0+	117	103	114	47.0	40.8	44.6	418
26758.9	25583.5	26809.3		4.6+	0.2-	125	119	125	55.7	53.9	56.2	5
8125.1	7798.1	7941.1		4.2+	2.3+	137	132	134	37.6	36.7	37.6	501
1196.0	1134.5	1161.7		5.4+	3.0+	138	131	134	29.7	28.6	29.2	502
15616.6	14922.7	15889.2		4.7+	1.7-	119	113	121	76.6	73.4	77.1	503
9444.5	9140.2	9145.2		3.3+	3.3+	156	151	151	13.7	13.6	13.5	6
1358.3	1307.5	1330.5		3.9+	2.1+	142	136	139	57.3	55.3	56.5	601
1765.2	1724.5	1621.0		2.4+	8.9+	163	159	150	39.4	39.3	36.6	606
2872.6	2793.9	2858.6		2.8+	0.5+	154	150	153	14.1	13.9	14.1	607
517.1	511.5	504.3		1.1+	2.5+	119	118	116	21.2	20.5	19.7	608,610
2118.0	2021.0	2047.2		4.8+	3.5+	177	169	171	5.7	5.6	5.6	611
5073.5	4120.9	4645.3		23.1+	9.2+	160	130	147	55.6	45.8	51.7	7
1348.6	991.6	1237.7		36.0+	9.0+	161	118	148	57.3	42.5	53.1	701
552.0	464.9	543.5		18.7+	1.6+	129	108	127	45.6	39.2	45.3	707
1231.2	1079.4	1085.0		14.1+	13.5+	184	161	162	56.2	50.0	50.8	709

4 BESCHAEFFTIGTE

4.1 NACH WIRTSCHAFTS

NR. DER SYSTEM- MATIK 1)	WIRTSCHAFTSGLIEDERUNG	INSGESAMT		ZU-(+) BZW. : ABNAHME (-) :	MESSZAHL		ANTEIL	
		1984 2)	1983 2)	1984 GEGENUEBER: 1983	1984	1983	1984	1983
		1 000		%	30. 9. 1976 = 100		%	
0-7	HANDWERK INSGESAMT	3733.7	3727.7	0.2+	100	100	100.0	100.0
2	VERARBEITENDES GEWERBE	1364.5	1366.8	0.2-	96	96	36.5	36.7
22	DARUNTER: GEW. U. VERARB. V. STEINEN U. ERDEN, FEINKERAMIK, GLAS UND ZWAR:	30.5	30.6	0.5-	78	78	0.8	0.8
222	VERARB. V. STEINEN U. ERDEN (OH. GROBK. SCHLEIFM)	25.2	25.4	0.7-	78	78	0.7	0.7
23	METALLERZEUGUNG U. -BEARBEITUNG	114.9	114.8	0.1+	96	96	3.1	3.1
2391	DARUNTER: SCHLOSSEREI, SCHMIEDEREI U. AE., ANG	76.6	76.0	0.8+	100	99	2.1	2.0
2395	REPARATURWERKSTAETTEN F. LANDMASCHINEN	20.8	21.3	2.4-	85	87	0.6	0.6
24	STAHL-, MASCHINEN- U. FAHRZEUGBAU, H. V. ADV-EINR.	326.9	328.7	0.5-	96	96	8.8	8.8
240	DARUNTER: H. V. STAHL-U. L. METALLKONSTRUKT., WEICHENBAU	32.8	33.0	0.6-	97	98	0.9	0.9
242	MASCHINENBAU	88.0	87.0	1.1+	103	102	2.4	2.3
2491	REP. V. KRAFTFAHRZEUGEN, FAHRRADERN, LACKIERUNG	171.0	173.4	1.3-	92	94	4.6	4.7
25	ELEKTROTECHNIK, FEINMECHANIK, H. V. EBM-WAREN USW	193.6	193.1	0.3+	100	100	5.2	5.2
250	DARUNTER: ELEKTROTECHNIK	44.2	43.8	0.9+	85	85	1.2	1.2
252	FEINMECHANIK, OPTIK	88.5	87.7	0.9+	114	113	2.4	2.4
259	REP. V. GEBRAUCHSGUETERN A. D. U. -ABT. 25	22.4	23.1	3.2-	90	93	0.6	0.6
26	HOLZ-, PAPIER- U. DRUCKGEWERBE	176.9	179.0	1.2-	94	95	4.7	4.8
2611	DARUNTER: H. V. BAUELEMENTEN A. HOLZ (OH. FERTIGTEILBAUTEN)	54.6	54.5	0.2+	99	99	1.5	1.5
2613/4	H. V. HOLZMOEBELN U. SONST. HOLZWAREN	83.4	85.7	2.8-	90	92	2.2	2.3
2681	DRUCKEREI	22.8	22.5	1.7+	98	97	0.6	0.6
27	LEDER-, TEXTIL- U. BEKLEIDUNGSGEWERBE	69.0	72.5	4.9-	69	72	1.8	1.9
274	DARUNTER: BEKLEIDUNGSGEWERBE	44.1	45.5	3.0-	70	73	1.2	1.2
279	REP. V. SCHUHEN, GEBRAUCHSGUETERN A. LEDER U. AE.	11.6	13.1	11.2-	64	72	0.3	0.4
28/9	ERNAERUNGSGEWERBE, TABAKVERARBEITUNG	437.2	432.5	1.1+	103	102	11.7	11.6
284	DARUNTER: H. V. BACKWAREN	233.3	228.3	2.2+	108	106	6.2	6.1
2914	FLEISCHVERARBEITUNG (OH. TALGSCHMELZEN U. AE.)	185.0	185.6	0.3-	98	98	5.0	5.0
3	BAUGEWERBE	1501.5	1500.0	0.1+	94	94	40.2	40.2
30	BAUHAUPTGEWERBE 3)	802.1	807.2	0.6-	93	93	21.5	21.7
31	AUSBAUGEWERBE	699.4	692.8	1.0+	96	96	18.7	18.6
3101	DARUNTER: KLEMPNEREI, GAS- U. WASSERINSTALLATION	116.5	116.6	0.1-	88	88	3.1	3.1
3103	INST. V. HEIZUNGS-, KLIMA- U. GESUNDH. TECHN. ANL.	109.6	108.7	0.8+	108	108	2.9	2.9
3105	ELEKTROINSTALLATION	158.1	155.9	1.4+	99	97	4.2	4.2
31621	GLASERGEWERBE	20.2	19.8	1.7+	111	109	0.5	0.5
31624/7	MALER- U. LACKIERERERGEWERBE, TAPETENKLEBEREI	169.0	167.0	1.2+	92	91	4.5	4.5
31631	BAUTISCHLEREI	59.7	59.2	0.9+	93	92	1.6	1.6
3165	FUSSBODEN-, FLIESEN- U. PLATTENLEGEREI	49.4	48.7	1.4+	90	89	1.3	1.3
4	HANDEL	223.4	226.6	1.4-	105	106	6.0	6.1
43	DARUNTER: EINZELHANDEL (EH)	203.1	206.1	1.5-	104	105	5.4	5.5
431	DAHON: EH. M. NAHRUNGSMITTELN, GETRAENKEN, TABAKWAREN	24.2	25.2	4.0-	143	149	0.6	0.7
432	EH. M. TEXTILIEN, BEKLEIDG., SCHUHEN, LEDERWAREN	14.5	15.1	3.7-	68	71	0.4	0.4
434	EH. M. ELEKTROTECHN. ERZEUGNISSEN, MUSIKINSTR.	20.6	21.0	2.0-	107	109	0.6	0.6
438	EH. M. FAHRZEUGEN	98.3	98.6	0.4-	113	113	2.6	2.6
433,								
435-37,								
439	UEBRIGER EINZELHANDEL	45.5	46.1	1.4-	90	91	1.2	1.2
7	DIENSTLEISTUNGEN V. UNTERNEHMEN U. FR. BERUFEN	641.8	631.8	1.6+	124	122	17.2	16.9
73	DARUNTER: WAESCH., KOERPERPFLG. U. A. PERSOENL. DIENSTL. UND ZWAR:	235.1	235.4	0.1-	97	97	6.3	6.3
731	WAESCHEREI, REINIGUNG	24.4	25.4	3.9-	80	83	0.7	0.7
7351	FRISUEURGEWERBE	200.8	200.2	0.3+	100	100	5.4	5.4
7391	FOTOGRAFISCHE5 GEWERBE	9.4	9.3	0.5+	88	87	0.3	0.3
74	GEBAEUDEREINIG., ABFALLBES. U. A. HYGIENEINR.	390.9	380.9	2.6+	148	144	10.5	10.2
7419	DARUNTER: SONST. GEBAEUDEREINIGUNG U. AE. (OH. FASSADEN)	364.0	354.6	2.6+	147	144	9.7	9.5

*) OHNE DIE BESCHAEFFTIGTEN DER HANDWERKLICHEN NEBENBETRIEBE, DES 4. VJ DES BERICHTSJAHRES, BESCHAEFFTIGTENSTAND AM JEWEILIGEN VIERTELJAHRESENDE.

1) SYSTEMATIK DER WIRTSCHAFTSZWEIGE (WZ) REV., FASSUNG FUER DIE HANDWERKSZAEHLUNG 1977 (KURZBEZEICHNUNGEN).
2) DER JAHRESDURCHSCHNITT WIRD WIE FOLGT BERECHNET: 1/8 DES 4. VJ DES VORJAHRES PLUS 1/4 DES 1. BIS 3. VJ PLUS 1/8

3) FUER DAS HANDWERKLICHE BAUHAUPTGEWERBE WERDEN IM 1. BIS 3. QUARTAL DES JAHRES JEWEILS DIE VORLAEUFIGEN ANGABEN DER MONATLICHEN BERICHTERSTATTUNG IM BAUHAUPTGEWERBE UEBERNOMMEN.

DES HANDWERKS 1984 *)
ZWEIGEN

1984				ZU- (+) BZW. ABNAHME (-) 1984 GEGENUEBER ENTSPRECHENDEM VORJAHRESQUARTAL				MESSZAHL 1984				NR. DER SYSTEM- MATIK 1)
1.VJ	2.VJ	3.VJ	4.VJ	1.VJ	2.VJ	3.VJ	4.VJ	1.VJ	2.VJ	3.VJ	4.VJ	
1 000				%				30. 9. 1976 = 100				
3661.1	3714.8	3804.5	3746.7	1.2+	0.0+	0.4-	0.4-	98	99	102	100	0-7
1353.0	1348.7	1377.5	1376.4	0.2+	0.3-	0.3-	0.3-	95	95	97	97	2
28.9	30.9	31.8	30.2	0.5+	0.2-	1.5-	1.0-	74	79	81	77	22
24.0	25.5	26.2	25.0	0.3+	0.4-	1.6-	1.2-	74	79	81	77	222
112.8	113.3	116.8	116.6	0.5+	0.3+	0.4-	0.3-	94	95	98	98	23
75.1	75.5	78.0	77.8	1.3+	1.3+	0.0+	0.3+	98	99	102	102	2391
20.5	20.5	21.0	20.9	2.1-	3.2-	2.4-	3.2-	83	83	85	85	2395
325.3	322.7	329.0	328.2	0.1+	0.6-	1.0-	1.5-	95	95	96	96	24
32.5	32.5	33.1	33.0	0.1-	0.1-	1.2-	0.4-	97	97	98	98	240
88.2	86.7	88.3	88.4	2.3+	0.9+	0.8+	1.2-	103	102	104	104	242
169.7	168.9	172.3	171.7	0.9-	1.5-	1.7-	1.8-	92	91	93	93	2491
191.3	191.8	195.6	197.1	0.2+	0.6+	0.3+	1.4+	99	99	101	102	25
43.6	43.8	44.6	44.8	3.3+	0.6+	0.6-	0.6+	84	85	86	87	250
87.5	87.7	89.7	90.6	0.3-	1.7+	1.5+	3.0+	113	113	116	117	252
22.2	22.1	22.3	22.5	2.7-	2.9-	3.2-	3.1-	89	89	89	90	259
176.2	175.2	177.5	177.1	0.8-	0.7-	1.8-	1.9-	93	93	94	94	26
54.1	53.9	55.1	54.9	1.9+	0.0+	1.2-	1.5-	98	98	100	99	2611
83.2	82.6	83.3	82.9	3.0-	1.9-	3.3-	3.3-	90	89	90	89	2613/4
22.7	22.7	23.0	23.2	1.5+	2.2+	2.5+	3.1+	98	98	99	100	2681
69.2	67.9	68.7	68.8	6.1-	6.0-	2.7-	3.8-	69	68	69	69	27
44.2	43.2	44.0	44.2	3.0-	3.1-	2.5-	3.7-	71	69	70	70	276
11.6	11.6	11.5	11.4	15.4-	14.9-	3.4-	4.4-	64	64	63	63	279
434.1	431.6	442.6	442.7	1.8+	0.4+	1.1+	1.0+	103	102	105	105	28/9
231.0	230.2	236.7	238.1	2.9+	2.0+	2.0+	2.3+	107	107	110	110	284
184.5	182.8	186.7	185.4	0.4+	1.5-	0.1-	0.6-	97	97	99	98	2914
1450.8	1506.4	1542.4	1496.6	2.4+	0.0+	1.2-	1.3-	91	95	97	94	3
771.4	814.6	826.3	782.1	3.1+	0.8-	2.6-	3.4-	89	94	95	90	30
679.4	691.8	716.2	714.5	1.7+	1.0+	0.3+	1.2+	94	95	99	99	31
113.9	114.0	118.8	119.7	0.2-	0.2-	0.1-	0.8+	86	86	90	90	3101
108.0	107.3	111.1	111.6	2.5+	0.1+	0.4-	0.3-	107	106	110	110	3103
155.7	154.5	160.3	163.8	2.0+	1.1+	0.7+	2.4+	97	96	100	102	3105
19.9	20.0	20.4	20.5	1.4+	3.2+	1.6+	1.5+	109	110	112	112	31621
158.4	170.2	176.5	172.6	1.8+	1.7+	0.2+	2.2+	86	92	96	94	31624/7
59.1	59.4	60.9	59.0	1.4+	1.8+	1.3+	0.9-	92	92	92	92	31631
47.4	49.2	50.7	50.4	2.7+	0.8+	0.6+	1.1+	86	90	92	92	3165
222.8	221.3	224.4	223.3	1.5-	1.4-	1.3-	1.5-	104	104	105	105	4
202.6	201.2	204.1	203.0	1.5-	1.5-	1.3-	1.4-	104	103	104	104	43
24.3	24.0	24.2	23.9	4.4-	4.6-	4.4-	3.2-	143	142	143	141	431
14.7	14.3	14.4	14.5	3.6-	3.3-	3.8-	3.7-	69	67	67	68	432
20.9	20.1	20.6	20.4	0.0-	2.6-	2.8-	4.1-	108	104	107	106	434
97.3	97.2	99.7	99.3	1.1-	0.5-	0.8+	0.8+	111	111	114	114	438
45.5	45.5	45.2	44.9	0.8-	0.7-	2.6-	3.3-	90	90	90	89	433, 435-37, 439
631.9	635.9	657.6	647.8	1.6+	1.1+	2.0+	1.9+	122	123	127	125	7
234.1	231.5	239.1	235.2	0.1+	0.3-	0.1+	0.4-	97	96	99	97	73
24.7	24.3	24.3	23.7	2.3-	4.7-	4.3-	4.9-	81	80	80	78	731
199.7	197.4	204.7	201.7	0.5+	0.2+	0.5+	0.1+	100	99	102	101	7351
9.2	9.3	9.7	9.4	1.6-	1.2+	2.8+	0.2-	86	87	91	87	7391
382.3	388.9	402.2	396.6	2.5+	2.0+	3.1+	3.3+	145	148	153	150	74
355.9	362.2	374.4	369.3	2.5+	2.1+	3.1+	3.3+	144	147	152	150	7419

4 BESCHAEFTIGTE
4.2 NACH GEWERBE

NR. DER SYSTEME- MATIK 1)	GEWERBEGRUPPE GEWERBEZWEIG	INSGESAMT		:ZU-(+) BZW.: :ABNAHME (-): 1984		MESSZAHL		ANTEIL	
		1984 3)	1983 3)	1983	1984	1983	1984	1983	
		1 000		%	30. 9. 1976 = 100		%		
1-7	HANDWERK INSGESAMT	3733.7	3727.7	0.2+	100	100	100.0	100.0	
1	BAU-UND AUSBAUGEWERBE	1076.5	1079.6	0.3-	92	93	28.8	29.0	
	DARUNTER:								
101, 102	MAURER, BETON-, STAHLBETONBAUER UND STRASSENBAUER 2)	607.2	616.8	1.6-	91	92	16.3	16.5	
107		59.4	57.7	3.0+	88	86	1.6	1.5	
105	ZIMMERER 2)	65.2	65.5	0.4-	108	109	1.7	1.8	
106	DACHDECKER 2)	38.5	38.2	0.9+	90	89	1.0	1.0	
109	FLIESEN-, PLATTEN-UND MOSAIKLEGER	8.0	8.1	0.8-	67	68	0.2	0.2	
110	BETONSTEIN-UND TERRAZZOHERSTELLER	17.4	17.4	0.0-	91	91	0.5	0.5	
113	STEINMETZEN UND STEINBILDHAUER	48.5	46.8	3.6+	102	98	1.3	1.3	
114	STUKKATEURE 2)	181.2	179.2	1.1+	93	92	4.9	4.8	
115	MALER UND LACKIERER								
2	METALLGEWERBE	1077.0	1076.6	0.0+	98	98	28.8	28.9	
	DARUNTER:								
201	SCHMIEDE	17.9	18.8	4.7-	79	83	0.5	0.5	
202	SCHLOSSER	114.8	114.2	0.5+	100	99	3.1	3.1	
204	MASCHINENBAUER (MUEHLENBAUER)	56.1	56.4	0.5-	109	109	1.5	1.5	
207, 207A	MECHANIKER (NAEMMASCHINEN-, ZWEIRADMECH.)	17.4	17.6	0.6-	96	96	0.5	0.5	
	KAELTEANLAGENBAUER	244.9	245.8	0.4-	100	100	6.6	6.6	
209	KRAFTFAHRZEUGMECHANIKER	27.7	28.2	1.8-	90	91	0.7	0.8	
211	LANDMASCHINENMECHANIKER	121.2	121.1	0.1+	86	86	3.2	3.2	
214, 215	KLEMPNER, GAS-UND WASSERINSTALLATEURE	109.9	108.8	1.1+	115	113	2.9	2.9	
216	ZENTRALHEIZUNGS-UND LUEFTUNGSBAUER	178.5	177.0	0.9+	95	94	4.8	4.7	
218	ELEKTROINSTALLATEURE	30.4	30.5	0.5-	103	103	0.8	0.8	
222	RADIO-UND FERNSEHTECHNIKER	16.1	16.5	2.1-	87	89	0.4	0.4	
223	UHRMACHER								
3	HOLZGEWERBE	229.1	230.3	0.6-	96	97	6.1	6.2	
	DARUNTER:								
301	TISCHLER	191.8	192.9	0.6-	96	96	5.1	5.2	
4	BEKLEIDUNGS-, TEXTIL-UND LEDERGEWERBE	100.9	104.4	3.4-	71	74	2.7	2.8	
	DARUNTER:								
401, 402	HERRENSCHNEIDER, DAMENSCHNEIDER	22.3	22.8	2.4-	62	63	0.6	0.6	
413	SCHUHMACHER	18.5	20.0	7.5-	64	72	0.5	0.5	
418	RAUMAUSSATTTER	30.9	31.3	1.4-	85	86	0.8	0.8	
5	NAHRUNGSMITTELGEWERBE	477.5	473.8	0.8+	105	104	12.8	12.7	
	DARUNTER:								
501	BAECKER	214.1	209.3	2.3+	110	108	5.7	5.6	
502	KONDIITOREN	40.0	39.4	1.5+	106	105	1.1	1.1	
503	FLEISCHER	203.5	205.4	0.9-	100	101	5.5	5.5	
6	GEWERBE FUER GESUNDHEITS-UND KOERPERPFLEGE SOWIE REINIGUNGSGEWERBE	682.1	672.9	1.4+	123	121	18.3	18.1	
	DARUNTER:								
601	AUGENOPTIKER	23.7	23.4	1.3+	106	104	0.6	0.6	
606	ZAHNTECHNIKER	44.3	44.5	0.4-	117	118	1.2	1.2	
607	FRISEURE	202.2	201.7	0.2+	101	100	5.4	5.4	
608, 610	TEXTILREINIGER	24.7	25.6	3.8-	81	84	0.7	0.7	
611	GEBAEUDEREINIGER	368.5	359.2	2.6+	148	144	9.9	9.6	
7	GLAS-, PAPIER-, KERAMISCHE UND SONSTIGE GEW.	90.6	89.9	0.7+	99	98	2.4	2.4	
	DARUNTER:								
701	GLASER	23.4	23.2	0.9+	106	105	0.6	0.6	
707	FOTOGRAFEN	12.0	12.0	0.4-	87	88	0.3	0.3	
709	BUCHDRUCKER, SCHRIFTSETZER, DRUCKER	21.8	21.4	1.5+	100	98	0.6	0.6	

*) OHNE DIE BESCHAEFTIGTEN DER HANDWERKLICHEN NEBENBETRIEBE, BESCHAEFTIGTENSTAND AM JEWEILIGEN VIERTELJAHRESENDE.
1) NACH DEM VERZEICHNIS DER GEWERBE, DIE ALS HANDWERK BETRIEBEN WERDEN KOENNEN (ANLAGE A DER HANDWERKSORDNUNG VOM 28.12.1965 IN DER FASSUNG VOM 1.8.1978).
2) DIE ANGABEN FUER DIE POSITIONEN WERDEN DER MONATLICHEN BERICHTERSTATTUNG IM BAUHAUPTGEWERBE IN DER GLIEDERUNG NACH

WIRTSCHAFTSZWEIGEN ENTNOMMEN UND SCHEMATISIERT NACH GEWERBEZWEIGEN UMGESCHLUESSELT. HIERAUS ERGEBEN SICH ABWEICHUNGEN ZUR HANDWERKSZAEHLUNG 1977.
3) DER JAHRESDURCHSCHNITT WIRD WIE FOLGT BERECHNET: 1/8 DES 4. VJ. DES VORJAHRES PLUS 1/4 DES 1. BIS 3. VJ. PLUS 1/8 DES 4. VJ. DES BERICHTSJAHRES.

DES HANDWERKS 1984 *)
ZWEIGEN

1984				ZU- (+) BZW. ABNAHME (-) 1984 GEGENUEBER ENTSPRECHENDEM VORJAHRESQUARTAL				MESSZAHL 1984				NR. DER SYSTE- MATIK 1)
1.VJ	2.VJ	3.VJ	4.VJ	1.VJ	2.VJ	3.VJ	4.VJ	1.VJ	2.VJ	3.VJ	4.VJ	
1 000				%				30. 9. 1976 = 100				
3661.1	3714.8	3804.5	3746.7	1.2+	0.0+	0.4-	0.4-	98	99	102	100	1-7
1031.8	1090.5	1110.9	1060.3	2.8+	0.4-	2.0-	2.3-	89	94	95	91	1
585.5	620.7	622.8	582.8	3.1+	1.7-	4.0-	5.5-	87	93	93	87	101,102
56.3	59.3	62.5	58.3	7.7+	3.7+	2.0+	3.9-	84	88	93	87	105
62.9	64.8	67.7	65.5	0.8+	1.2-	0.7-	0.3+	105	108	113	109	106
36.7	38.5	39.7	39.4	1.6+	0.3+	0.1+	1.2+	86	90	93	92	109
7.7	8.0	8.2	8.0	0.6+	0.7-	1.0-	0.6-	65	68	69	67	110
16.5	17.6	18.2	17.2	0.1+	0.6+	1.1-	1.2-	86	92	95	90	113
47.0	48.4	50.8	48.4	7.5+	2.6+	3.3+	2.3+	98	101	106	101	114
170.8	182.3	188.7	184.7	1.8+	1.6+	0.2+	2.1+	87	93	97	95	115
1063.7	1060.0	1090.0	1094.1	0.5+	0.0-	0.3-	0.0-	97	96	99	99	2
17.5	17.5	18.2	18.1	5.7-	4.8-	3.8-	3.6-	77	77	80	80	201
112.9	113.3	116.5	116.2	1.1+	0.9+	0.4-	0.1-	98	98	101	101	202
56.5	55.3	56.3	55.9	0.8+	0.9-	0.6-	1.2-	110	107	109	108	204
17.2	17.3	17.8	17.4	0.9-	1.1-	1.3+	0.5-	94	95	98	95	207,207A
242.1	242.8	247.5	247.0	0.7-	0.1-	0.2-	0.1-	99	99	101	101	209
27.5	27.2	27.9	27.8	0.7-	2.7-	2.6-	3.0-	89	88	90	90	211
118.6	118.8	123.6	124.7	0.3+	0.2+	0.0+	0.9+	84	85	88	89	214,215
108.4	107.5	111.6	112.1	2.5+	0.5+	0.1+	0.2+	113	112	116	117	216
176.2	174.4	180.6	184.2	1.8+	0.5+	0.0+	1.3+	94	93	96	98	218
30.6	30.0	30.3	30.4	0.9+	0.2-	1.0-	2.4-	103	101	102	103	222
16.1	16.0	16.1	16.1	1.7-	1.7-	3.0-	2.5-	86	86	87	87	223
227.7	227.0	230.8	228.8	0.2+	0.0-	1.2-	1.7-	96	96	97	96	3
190.6	190.1	193.2	191.5	0.1+	0.1-	1.3-	1.7-	95	95	97	96	301
101.0	100.2	100.4	100.6	4.3-	4.1-	2.2-	2.3-	72	71	71	71	4
22.2	22.0	22.4	22.5	3.6-	2.2-	1.7-	0.5-	62	61	62	62	401,402
18.5	18.5	18.4	18.4	10.5-	9.9-	2.2-	3.1-	66	66	66	66	413
31.1	30.7	30.6	30.7	0.5-	1.4-	2.4-	3.1-	85	84	84	84	418
474.6	471.5	483.0	482.8	1.4+	0.1+	0.7+	0.7+	105	104	106	106	5
212.3	211.0	217.0	218.9	3.0+	1.9+	2.1+	2.5+	109	109	112	113	501
39.4	39.8	40.6	40.2	1.8+	2.0+	1.2+	0.3+	105	106	108	107	502
203.1	201.1	205.3	203.6	0.3-	2.0-	0.7-	1.0-	100	99	101	100	503
672.3	675.6	697.6	689.2	1.3+	1.0+	1.8+	1.8+	121	122	126	124	6
23.6	23.6	23.7	23.7	1.2+	2.5+	0.2+	0.1-	105	105	106	106	601
43.7	43.6	44.9	45.5	2.3-	0.1+	0.8+	2.4+	116	115	119	120	606
201.2	198.7	205.9	202.9	0.4+	0.1+	0.4+	0.0-	100	99	103	101	607
25.0	24.5	24.5	24.0	2.3-	4.6-	4.3-	5.1-	82	80	80	79	608,610
360.4	366.7	378.9	373.7	2.4+	2.0+	3.1+	3.2+	145	147	152	150	611
89.9	90.0	92.0	90.9	0.3+	1.6+	1.8+	0.9+	98	98	100	99	7
23.3	23.3	23.7	23.6	1.2+	2.1+	0.8+	0.6+	105	105	107	107	701
11.8	11.8	12.3	11.9	2.2-	0.2+	2.1+	1.0-	86	86	90	87	707
21.7	21.7	22.0	21.9	1.1+	2.2+	2.7+	2.4+	99	99	101	100	709

5 UMSATZ
5.1 NACH WIRTSCHAFTS

NR. DER SYSTEMATIK 1)	WIRTSCHAFTSGLIEDERUNG	INSGESAMT		ZU-(+) BZW. ABNAHME (-) 1984	MESSZAHL		ANTEIL	
		1984	1983	GEGENUEBER: 1983	1984	1983	1984	1983
		MILL. DM	%	%	1976 = 100	%	%	%
0-7	HANDWERK INSGESAMT	329139.3	323586.1	1.7+	138	136	100.0	100.0
2	VERARBEITENDES GEWERBE	143815.3	141187.7	1.9+	133	131	43.7	43.6
	DARUNTER:							
22	GEW. U. VERARB. V. STEINEN U. ERDEN, FEINKERAMIK, GLAS	3166.8	3050.0	3.8+	122	118	1.0	0.9
	UND ZWAR:							
222	VERARB. V. STEINEN U. ERDEN (OH. GROBK. SCHLEIFM)	2645.5	2556.1	3.5+	122	118	0.8	0.8
23	METALLERZEUGUNG U. -BEARBEITUNG	11057.1	10928.4	1.2+	143	142	3.4	3.4
	DARUNTER:							
2391	SCHLOSSEREI, SCHMIEDEREI U. AE., ANG	6853.9	6644.6	3.1+	162	157	2.1	2.1
2395	REPARATURWERKSTÄTTEN F. LANDMASCHINEN	2590.7	2704.6	4.2-	109	114	0.8	0.8
24	STAHL-, MASCHINEN- U. FAHRZEUGBAU, H. V. ADV-EINR.	42742.4	41362.7	3.3+	148	143	13.0	12.8
	DARUNTER:							
240	H. V. STAHL- U. L. METALLKONSTRUKT., WEICHENBAU	3479.2	3439.9	1.1+	143	141	1.1	1.1
242	MASCHINENBAU	9891.8	9275.8	6.6+	161	151	3.0	2.9
2491	REP. V. KRAFTFAHRZEUGEN, FAHRRÄDERN, LACKIERUNG	25378.4	24760.2	2.5+	145	141	7.7	7.7
25	ELEKTROTECHNIK, FEINMECHANIK, H. V. EBM-WAREN USW	18158.4	17261.2	5.2+	146	139	5.5	5.3
	DARUNTER:							
250	ELEKTROTECHNIK	4576.0	4413.7	3.7+	138	133	1.4	1.4
252	FEINMECHANIK, OPTIK	8104.7	7443.8	8.9+	158	145	2.5	2.3
259	REP. V. GEBRAUCHSGÜTERN A. D. U. -ABT. 25	2066.6	2170.9	4.8-	125	131	0.6	0.7
26	HOLZ-, PAPIER- U. DRUCKGEWERBE	16113.9	15949.3	1.0+	136	135	4.9	4.9
	DARUNTER:							
2611	H. V. BAUELEMENTEN A. HOLZ (OH. FERTIGTEILBAUTEN)	4959.3	4904.0	1.1+	141	139	1.5	1.5
2613/4	H. V. HOLZHOEBELN U. SONST. HOLZWAREN	7616.2	7766.5	1.9-	126	129	2.3	2.4
2681	DRUCKEREI	2390.7	2145.2	11.4+	170	152	0.7	0.7
27	LEDER-, TEXTIL- U. BEKLEIDUNGSGEWERBE	4049.8	4083.1	0.8-	102	102	1.2	1.3
	DARUNTER:							
276	BEKLEIDUNGSGEWERBE	2534.1	2533.7	0.0+	100	100	0.8	0.8
279	REP. V. SCHUHEN, GEBRAUCHSGÜTERN A. LEDER U. AE.	532.6	553.3	3.7-	108	112	0.2	0.2
28/9	ERNAHRUNGSGEWERBE, TABAKVERARBEITUNG	46357.3	46418.4	0.1-	119	119	14.1	14.3
	DARUNTER:							
284	H. V. BACKWAREN	16314.1	15794.1	3.3+	134	129	5.0	4.9
2914	FLEISCHVERARBEITUNG (OH. TALGSCHMELZEN U. AE.)	24997.5	25626.9	2.5-	111	114	7.6	7.9
3	BAUGEWERBE	128003.1	126638.8	1.1+	141	139	38.9	39.1
30	BAUHAUPTGEWERBE 2)	70861.3	71281.2	0.6-	139	140	21.5	22.0
31	AUSBAUGEWERBE	57141.9	55357.6	3.2+	142	138	17.4	17.1
	DARUNTER:							
3101	KLEMPNEREI, GAS- U. WASSERINSTALLATION	9742.4	9594.8	1.5+	125	123	3.0	3.0
3103	INST. V. HEIZUNGS-, KLIMA- U. GESUNDH. TECHN. ANL.	11450.0	11096.4	3.2+	151	146	3.5	3.4
3105	ELEKTROINSTALLATION	12112.3	11663.6	3.8+	147	141	3.7	3.6
31621	GLASERGEWERBE	1958.0	1924.8	1.7+	150	148	0.6	0.6
31624/7	MALER- U. LACKIERERGERWERBE, TAPETENKLEBEREI	9967.4	9543.7	4.4+	143	136	3.0	2.9
31631	BAUTISCHLEREI	5008.5	4922.9	1.7+	135	133	1.5	1.5
3165	FUSSBODEN-, FLIESEN- U. PLATTENLEGEREI	5277.0	5047.0	4.6+	136	130	1.6	1.6
4	HANDEL	43383.7	42148.7	2.9+	145	141	13.2	13.0
	DARUNTER:							
43	EINZELHANDEL (EH)	36976.5	35863.9	3.1+	147	143	11.2	11.1
	DAVON:							
431	EH. M. NAHRUNGSMITTELN, GETRÄNKEN, TABAKWAREN	3391.5	3222.4	5.2+	174	165	1.0	1.0
432	EH. M. TEXTILIEN, BEKLEIDG., SCHUHEN, LEDERWAREN	1426.8	1514.2	5.8-	88	93	0.4	0.5
434	EH. M. ELEKTROTECHN. ERZEUGNISSEN, MUSIKINSTR.	2966.4	2922.4	1.5+	144	142	0.9	0.9
438	EH. M. FAHRZEUGEN	22823.4	21861.3	4.4+	164	157	6.9	6.8
433, 435-37, 439	UEBRIGER EINZELHANDEL	6368.4	6343.5	0.4+	115	114	1.9	2.0
7	Dienstleistungen v. Unternehmen u. fr. Berufen	13618.7	13301.4	2.4+	153	150	4.1	4.1
	DARUNTER:							
73	WAESCH., KOERPERPFLG. U. A. PERSOENL. DIENSTL. UND ZWAR:	7385.6	7256.7	1.8+	143	140	2.2	2.2
	UND ZWAR:							
731	WAESCHEREI, REINIGUNG	995.1	981.6	1.4+	116	115	0.3	0.3
7351	FRISIERGEWERBE	5615.5	5505.1	2.0+	153	150	1.7	1.7
7391	FOTOGRAFISCHES GEWERBE	718.8	714.5	0.6+	120	119	0.2	0.2
74	GEBAEUDEREINIG., ABFALLBES. U. A. HYGIEN. EINR.	5062.2	4905.3	3.2+	172	167	1.5	1.5
	DARUNTER:							
7419	SONST. GEBAEUDEREINIGUNG U. AE. (OH. FASSADEN)	4097.7	3969.0	3.2+	172	167	1.2	1.2

*) OHNE DEN UMSATZ DER HANDWERKLICHEN NEBENBETRIEBE, OHNE UMSATZ-
STEUER.

1) SYSTEMATIK DER WIRTSCHAFTSZWEIGE (WZ) REV., FASSUNG FUER DIE
HANDWERKSZAEHLUNG 1977 (KURZBEZEICHNUNGEN).

2) FUER DAS HANDWERKLICHE BAUHAUPTGEWERBE WERDEN IM 1. BIS 3.
QUARTAL DES JAHRES JEWEILS DIE VORLAEUFIGEN ANGABEN DER MO-
NATLICHEN BERICHTERSTATTUNG IM BAUHAUPTGEWERBE UEBERNOMMEN.

DES HANDWERKS 1984 *)

ZWEIGEN

1984				ZU- (+) BZW. ABNAHME (-) 1984 GEGENUEBER ENTSPRECHENDEM VORJAHRESQUARTAL				MESSZAHL 1984				UMSATZ JE BESCHAEFTIGTEN		NR. DER SYSTEM- MATIK 1)
1. VJ	2. VJ	3. VJ	4. VJ	1. VJ	2. VJ	3. VJ	4. VJ	1. VJ	2. VJ	3. VJ	4. VJ	1984	1983	
MILL. DM				%				VJ D 1976 = 100				1 000 DM		
69655.7	80850.4	82187.0	96446.2	4.2+	5.8-	6.1+	3.2+	117	136	138	162	88.2	86.8	0-7
33330.0	38945.2	34943.7	39596.4	4.1+	2.7-	5.0+	1.8+	124	133	130	147	105.4	103.3	2
467.5	922.7	842.8	933.9	1.1-	3.4-	12.1+	7.2+	72	143	130	144	103.9	99.5	22
393.0	770.7	702.9	779.0	1.1-	3.7-	11.7+	6.8+	73	143	130	144	105.0	100.8	222
2241.8	2656.8	2754.5	3403.9	4.0+	15.0-	10.3+	8.1+	116	138	143	177	96.2	95.2	23
1408.1	1627.2	1684.6	2134.0	8.7+	12.7-	11.5+	8.1+	133	154	159	202	89.5	87.5	2391
508.1	642.0	669.1	771.4	6.9-	22.0-	6.7+	8.0+	85	108	113	130	124.4	126.7	2395
10307.9	11025.8	10301.2	11107.5	9.3+	2.3-	5.0+	2.5+	143	153	143	154	130.7	125.8	24
752.9	777.2	868.6	1080.5	4.3+	9.0-	7.4+	2.4+	123	127	142	177	106.1	104.3	240
2375.2	2476.9	2340.3	2699.4	9.8+	5.2+	7.7+	4.4+	154	161	152	175	112.4	106.6	242
6216.1	6741.7	6131.7	6288.9	9.8+	3.9-	3.8+	1.8+	142	154	140	143	148.4	142.8	2491
4251.2	4402.6	4302.7	5202.0	7.9+	2.9+	9.3+	1.9+	137	142	138	167	93.8	89.4	25
1065.3	1073.4	1144.4	1292.9	11.5+	3.1-	11.6+	2.5-	128	129	138	155	103.6	100.8	250
1911.0	2043.5	1900.6	2249.5	9.1+	8.5+	10.4+	7.8+	149	159	148	175	91.6	84.9	252
479.8	462.2	447.7	676.9	3.9-	4.9-	0.4-	8.1-	116	111	108	163	92.4	94.0	259
3523.8	3967.9	3858.7	4763.5	1.1+	7.1-	9.7+	1.8+	119	134	131	161	91.1	89.1	26
983.8	1187.8	1225.2	1562.6	1.7+	12.1-	14.3+	3.2+	112	135	139	178	90.8	90.0	2611
1749.1	1921.7	1781.7	2163.7	1.9-	7.5-	5.1+	2.1-	116	127	118	143	91.4	90.6	2613/4
544.2	576.9	576.0	693.6	11.0+	7.3+	15.3+	12.3+	154	164	163	197	104.7	95.5	2681
913.6	897.6	916.0	1322.7	5.9-	6.5-	8.4+	1.1+	92	90	92	133	58.7	56.3	27
575.5	541.2	566.8	850.6	3.7-	5.2-	9.1+	0.6+	91	86	90	134	57.4	55.7	276
117.2	139.0	125.7	150.6	13.3-	9.5-	4.7+	4.4+	95	113	102	122	45.9	42.3	279
11112.6	11526.4	11444.9	12273.4	0.3+	0.1+	0.1+	0.9-	114	119	118	126	106.0	107.3	28/9
3897.4	4070.0	4030.2	4316.5	3.1+	4.3+	4.1+	1.8+	128	133	132	141	69.9	69.2	284
6021.3	6200.8	6156.1	6619.4	1.5-	2.8-	2.6-	2.9-	107	110	110	118	135.1	138.1	2914
22582.0	30092.0	33588.1	41741.1	4.2+	11.0-	7.3+	4.7+	99	132	148	184	85.3	84.4	3
11465.2	17005.2	19263.8	23127.0	4.0+	12.2-	3.8+	3.6+	90	134	152	182	88.3	88.3	30
11116.8	13086.7	14324.2	18614.1	4.3+	9.3-	12.5+	6.1+	111	130	143	185	81.7	79.9	31
1838.3	2233.5	2425.0	3245.6	3.4+	10.6-	11.5+	3.2+	94	114	124	166	83.6	82.3	3101
2327.9	2479.2	2826.2	3816.7	5.9+	11.9-	10.8+	8.0+	123	131	149	201	104.5	102.0	3103
2450.7	2774.8	2920.6	3966.1	3.1+	7.4-	11.9+	7.7+	119	135	142	192	76.6	74.8	3105
390.1	433.5	483.8	650.6	1.7+	13.2-	14.8+	4.8+	120	133	149	200	97.2	97.1	31621
1749.1	2315.8	2651.3	3251.1	2.1+	6.8-	13.9+	7.8+	100	132	152	186	59.0	57.1	31624/7
1033.2	1185.4	1258.4	1531.5	6.5+	12.4-	15.8+	1.2+	111	128	136	165	83.9	83.2	31631
979.9	1263.5	1350.0	1683.6	8.2+	8.5-	13.0+	7.5+	101	130	139	174	106.9	103.7	3165
10441.8	11314.4	10153.3	11474.2	5.6+	3.1-	7.3+	3.1+	139	151	135	153	194.2	186.0	4
8897.1	9660.1	8654.6	9764.7	6.0+	3.1-	7.4+	3.4+	142	154	138	155	182.1	174.0	43
790.9	853.6	852.1	894.9	0.7+	8.2+	4.3+	7.6+	162	175	175	184	140.1	127.8	431
316.6	339.3	331.7	439.3	9.3-	4.7-	1.0+	8.6-	78	83	82	108	98.1	100.2	432
683.9	631.0	665.2	986.3	4.3+	1.7-	5.0+	0.5-	133	122	129	191	144.0	139.0	434
5708.6	6305.6	5322.8	5486.4	8.8+	5.1-	10.0+	7.0+	164	181	153	157	232.2	221.6	438 433, 435-37, 439
1397.1	1530.6	1482.8	1957.9	3.2+	0.3-	2.6+	2.6-	101	110	107	141	140.1	137.5	
3230.7	3420.0	3424.4	3543.7	2.3+	2.9+	2.5+	1.9+	146	154	154	160	21.2	21.1	7
1743.2	1872.1	1853.4	1916.9	1.8+	3.3+	1.3+	0.8+	135	145	143	148	31.4	30.8	73
233.5	260.2	246.0	255.4	1.5+	1.0-	3.9+	1.4+	109	122	115	119	40.8	38.7	731
1341.4	1421.7	1401.6	1490.9	2.0+	4.6+	0.6+	0.9+	146	155	153	158	28.0	27.5	7351
154.9	176.0	191.8	196.0	0.6+	0.1-	2.9+	0.9-	103	117	128	130	76.5	76.4	7391
1211.0	1255.3	1274.0	1321.8	3.1+	2.2+	4.2+	3.3+	165	171	173	180	13.0	12.9	74
980.1	1016.5	1030.9	1070.2	3.1+	2.4+	4.2+	3.3+	165	171	173	180	11.3	11.2	7419

5 UMSATZ

5.2 NACH GEWERBE

NR. DER SYSTEMATIK 1)	GWERBEGRUPPE GWERBEZWEIG	INSGESAMT		ZU-(+) BZW. ABNAHME (-):	MESSZAHL		ANTEIL	
		1984	1983	1984 GEGENUEBER: 1983	1984	1983	1984	1983
		MILL. DM		%	1976 = 100		%	
1-7	HANDWERK INSGESAMT	329139.3	323586.1	1.7+	138	136	100.0	100.0
1	BAU-UND AUSBAUGEWERBE	90651.5	90314.7	0.4+	139	138	27.5	27.9
	DARUNTER:							
101, 102	MAURER, BETON-, STAHLBETONBAUER UND STRASSENBAUER 2)	54002.9	55324.4	2.4-	138	141	16.4	17.1
105	ZIMMERER 2)	4795.9	4579.7	4.7+	112	107	1.5	1.4
106	DACHDECKER 2)	6086.1	5778.0	5.3+	152	145	1.8	1.8
109	FLIESEN-, PLATTEN-UND MOSAIKLEGER	3950.0	3770.2	4.8+	124	119	1.2	1.2
110	BETONSTEIN-UND TERRAZZOHERSTELLER	938.3	909.9	3.1+	115	112	0.3	0.3
113	STEINMETZEN UND STEINBILDHAUER	1695.9	1632.4	3.9+	136	131	0.5	0.5
114	STUKKATEURE 2)	3522.0	3308.7	6.4+	164	154	1.1	1.0
115	MALER UND LACKIERER	10751.3	10294.5	4.4+	144	138	3.3	3.2
2	METALLGWERBE	130073.5	126022.0	3.2+	147	142	39.5	38.9
	DARUNTER:							
201	SCHMIEDE	1585.2	1590.0	0.3-	119	119	0.5	0.5
202	SCHLOSSER	11830.4	11594.2	2.0+	155	152	3.6	3.6
204	MASCHINENBAUER (MUEHLENBAUER)	7289.2	6912.4	5.5+	165	157	2.2	2.1
207, 207A	MECHANIKER (NAEMMASCHINEN-, ZWEIRADMECH.)							
	KAEFTANLAGENBAUER	1908.7	1862.1	2.5+	131	128	0.6	0.6
209	KRAFTFAHRZEUGMECHANIKER	46275.3	44396.4	4.2+	156	149	14.1	13.7
211	LANDMASCHINENMECHANIKER	5187.0	5056.1	2.6+	127	124	1.6	1.6
214, 215	KLEMPNER, GAS-UND WASSERINSTALLATEURE	10319.7	10043.2	2.8+	121	118	3.1	3.1
216	ZENTRALHEIZUNGS-UND LUEFTUNGSBAUER	11562.9	11182.1	3.4+	158	153	3.5	3.5
218	ELEKTROINSTALLATEURE	13941.6	13571.5	2.7+	139	135	4.2	4.2
222	RADIO-UND FERNSEHTECHNIKER	3893.3	3934.0	1.0-	140	141	1.2	1.2
223	UHRMACHER	1687.9	1717.0	1.7-	117	119	0.5	0.5
3	HOLZGWERBE	21076.2	21167.9	0.4-	136	137	6.4	6.5
	DARUNTER:							
301	TISCHLER	17619.7	17713.4	0.5-	135	136	5.4	5.5
4	BEKLEIDUNGS-, TEXTIL-UND LEDERGWERBE	7216.5	7208.4	0.1+	103	103	2.2	2.2
	DARUNTER:							
401, 402	HERRENSCHNEIDER, DAMENSCHNEIDER	824.1	800.7	2.9+	87	84	0.3	0.2
413	SCHUHMACHER	1175.9	1222.9	3.8-	101	105	0.4	0.4
418	RAUMAUSSTATTER	2712.9	2683.9	1.1+	110	109	0.8	0.8
5	NAHRUNGSMITTELGWERBE	52342.4	52277.1	0.1+	122	122	15.9	16.2
	DARUNTER:							
501	BAECKER	15923.2	15468.4	2.9+	134	130	4.8	4.8
502	KONDITIONER	2330.5	2254.0	3.4+	134	130	0.7	0.7
503	FLEISCHER	30539.3	31025.3	1.6-	116	118	9.3	9.6
6	GWERBE FUER GESUNDHEITS-UND KOERPERPFLEGE SOWIE REINIGUNGSGWERBE	18584.6	17848.1	4.1+	154	148	5.6	5.5
	DARUNTER:							
601	AUGENOPTIKER	2665.8	2513.0	6.1+	139	131	0.8	0.8
606	ZAHNTECHNIKER	3489.8	3220.7	8.4+	161	149	1.1	1.0
607	FRISEURE	5666.5	5559.6	1.9+	152	149	1.7	1.7
608, 610	TEXTILREINIGER	1028.6	1013.8	1.5+	118	117	0.3	0.3
611	GEBAEUDEREINIGER	4139.0	4013.1	3.1+	173	168	1.3	1.2
7	GLAS-, PAPIER-, KERAMISCHE UND SONSTIGE GEW.	9194.4	8747.8	5.1+	145	138	2.8	2.7
	DARUNTER:							
701	GLASER	2340.2	2302.3	1.6+	140	138	0.7	0.7
707	FOTOGRAFEN	1016.9	1007.3	0.9+	119	118	0.3	0.3
709	BUCHDRUCKER, SCHRIFTSETZER, DRUCKER	2310.6	2081.5	11.0+	172	155	0.7	0.6

*) OHNE DEN UMSATZ DER HANDWERKLICHEN NEBENBETRIEBE, OHNE UMSATZ-
STEUER.

1) NACH DEM VERZEICHNIS DER GWERBE, DIE ALS HANDWERK BETRIEBEN
WERDEN KOENNEN (ANLAGE A DER HANDWERKSORDNUNG VOM 28.12.1965
IN DER FASSUNG VOM 1.8.1978).

2) DIE ANGABEN FUER DIE POSITIONEN WERDEN DER MONATLICHEN
BERICHTERSTATTUNG IM BAUHAUPTGWERBE IN DER GLIEDERUNG NACH
WIRTSCHAFTSZWEIGEN ENTNOMMEN UND NACH GWERBEZWEIGEN
UMGESCHLUESSELT. HIERAUS ERGEBEN SICH ABWEICHUNGEN ZUR
HANDWERKSZAEHLUNG 1977.

DES HANDWERKS 1984 *)

ZWEIGEN

1984				ZU- (+) BZW. ABNAHME (-) 1984 GEGENUEBER ENTSPRECHENDEM VORJAHRESQUARTAL				MESSZAHL 1984				UMSATZ JE BESCHAEFFIGTEN		NR. DER SYSTEM- MATIK 1)	
1. QU.	2. QU.	3. QU.	4. QU.	1. QU.	2. QU.	3. QU.	4. QU.	1. QU.	2. QU.	3. QU.	4. QU.	1984	1983		
MILL. DM				%				VJ D 1976 = 100				1 000 DM			
69655.7	80850.4	82187.0	96446.2	4.2+	5.8-	6.1+	3.2+	117	136	138	162	88.2	86.8	1-7	
15044.4	21792.8	24452.8	29361.6	4.0+	10.8-	5.4+	4.0+	92	133	150	180	84.2	83.7	1	
8709.3	13017.0	14799.3	17477.2	3.5+	13.1-	1.6+	0.7+	89	133	151	179	88.9	89.7	101,102	
837.5	1104.5	1292.5	1561.4	15.7+	8.2-	13.7+	3.0+	78	103	121	146	80.8	89.7	107	
941.1	1364.4	1634.3	2146.4	1.5-	10.3-	11.6+	16.9+	94	137	164	215	93.3	79.4	105	
725.9	940.5	1012.7	1271.0	7.9+	8.7-	15.1+	7.0+	91	119	128	160	102.5	88.3	106	
152.5	256.4	264.0	265.4	8.4+	2.5-	5.4+	3.7+	75	126	130	130	117.3	98.7	109	
247.8	510.3	431.1	506.7	3.8-	3.7-	15.1+	7.7+	80	164	139	163	97.5	112.9	110	
603.1	872.4	919.2	1127.4	2.9+	7.7-	14.0+	16.1+	112	162	171	210	72.6	93.8	113	
1948.9	2507.5	2843.7	3451.2	2.8+	6.0-	13.1+	7.3+	104	134	152	184	59.3	70.7	114	
													57.5	115	
29452.1	32286.9	31207.1	37127.4	7.1+	5.8-	8.6+	4.6+	133	146	141	168	120.8	117.1	2	
349.7	367.3	384.3	483.9	5.7+	13.8-	3.6+	4.7+	105	110	115	145	88.4	84.5	201	
2475.3	2789.2	2920.9	3645.0	5.8+	10.1-	9.8+	4.4+	130	146	153	191	103.1	101.6	202	
1742.7	1812.7	1713.1	2020.8	7.8+	4.1+	7.3+	3.2+	158	165	156	183	130.0	122.6	204	
409.8	524.1	504.6	470.3	4.4+	1.2-	5.5+	2.1+	112	144	138	129	109.4	106.1	207,207A	
11583.2	12602.9	10916.8	11172.4	10.1+	3.0-	6.9+	4.7+	156	170	147	150	189.0	180.6	209	
1081.3	1322.6	1317.5	1465.5	4.6+	14.3-	13.5+	11.2+	106	130	129	144	187.4	179.3	211	
1963.6	2355.2	2563.7	3437.1	4.9+	9.5-	12.7+	4.3+	92	111	121	162	85.1	82.9	214,215	
2374.2	2499.0	2847.5	3842.1	5.7+	11.5-	11.2+	8.1+	130	137	156	210	105.2	102.8	216	
2889.2	3191.9	3347.6	4512.8	3.5+	7.5-	10.3+	5.1+	115	127	133	179	78.1	76.7	218	
947.8	828.8	835.6	1281.1	2.1+	3.2-	4.3+	5.0-	136	119	120	184	128.0	128.8	222	
336.7	363.5	357.1	630.7	2.7-	3.3+	0.7-	4.4-	93	101	99	175	104.8	104.3	223	
4534.2	5142.8	5094.4	6304.9	1.3+	10.2-	10.0+	0.5-	117	133	132	163	92.0	91.9	3	
3804.1	4299.4	4259.6	5256.7	1.3+	10.2-	9.9+	0.6-	117	132	131	162	91.9	91.8	301	
1599.0	1809.4	1700.8	2107.3	2.4-	2.6-	6.1+	0.1-	91	103	97	120	71.6	69.0	4	
191.4	201.0	192.6	239.1	1.1-	3.1+	5.4+	4.2+	80	84	81	100	37.0	35.1	401,402	
250.3	311.8	274.3	339.5	12.1-	3.6-	0.1+	0.3-	86	107	94	116	63.4	61.0	413	
603.2	669.4	643.3	797.0	2.0+	3.5-	8.9+	1.3-	98	109	105	130	87.8	85.6	418	
12588.4	12995.1	12926.4	13832.5	0.1+	0.8+	0.2+	0.6-	118	121	121	129	109.6	110.3	5	
3835.9	3962.2	3947.4	4177.7	3.1+	4.1+	3.3+	1.4+	129	134	133	141	74.4	73.9	501	
547.4	587.0	565.9	630.2	0.6+	7.0+	6.8+	0.3-	126	135	130	145	58.3	57.2	502	
7358.7	7563.9	7532.6	8084.0	1.5-	1.3-	1.8-	1.7-	112	115	115	123	150.0	151.0	503	
4462.4	4677.8	4521.0	4923.5	4.7+	5.3+	3.6+	3.0+	148	155	149	163	27.2	26.5	6	
643.6	663.9	636.1	722.2	11.2+	10.0+	2.7+	1.6+	134	139	133	151	112.6	107.5	601	
836.0	888.5	790.1	975.2	7.5+	8.1+	9.6+	8.4+	155	164	146	180	78.7	72.4	606	
1362.0	1431.9	1412.3	1460.3	2.0+	4.9+	0.5+	0.5+	146	154	151	157	28.0	27.6	607	
243.4	268.0	253.3	263.8	1.8+	0.8-	4.0+	1.2+	112	123	117	121	41.7	39.5	608,610	
995.6	1025.5	1039.7	1076.3	3.0+	2.6+	4.0+	3.0+	166	171	174	180	11.2	11.2	611	
1975.2	2145.7	2284.5	2789.0	4.4+	2.9-	12.0+	7.0+	125	136	145	176	101.5	97.3	7	
471.6	520.0	578.0	770.6	1.3+	13.2-	14.5+	5.1+	113	124	138	184	99.9	99.1	701	
216.8	248.1	271.0	281.0	0.0+	0.4+	2.5+	0.7+	101	116	126	131	84.9	83.8	707	
526.6	552.8	559.3	671.9	9.7+	7.0+	15.0+	12.3+	157	165	167	200	106.2	97.1	709	

6 BESCHAEFTIGTE UND UMSATZ NACH LAENDERN *)

6.1 MESSZAHLEN 1976=100

4. VJ 1984

BESCHAEFTIGTE 1)

NR. DER SYSTEMATIK	WIRTSCHAFTSGLIEDERUNG GEWERBEGLIEDERUNG	BUNDES- GEBIET	SCHLES- WIG- HOLST.	HAM- BURG	NIEDER- SACHSEN	BREMEN	NORD- RHEIN- WEST- FALEN	HESSEN	RHEIN- LAND- PFALZ	BADEN- WUERT- TEMBERG	BAYERN	SAAR- LAND	BERLIN (WEST)
	HANDWERK INSGESAMT	100,0	101,4	94,1	99,0	86,0	97,5	95,2	98,7	104,1	102,4	104,8	107,5
WIRTSCHAFTSABTEILUNGEN													
2	VERARBEITENDES GEWERBE	97,0	111,0	86,4	98,7	92,4	93,2	87,0	101,9	99,3	99,2	104,9	90,6
3	BAUGEWERBE	94,0	85,1	85,6	85,6	71,9	90,6	91,5	94,8	102,5	98,7	99,3	114,5
4	HANDEL	105,0	99,0	158,3	121,1	78,8	93,1	146,7	68,7	103,5	100,3	112,0	83,0
7	Dienstleistungen von Unter- nehmen und freien Berufen	125,0	141,7	110,6	138,3	114,0	124,9	110,3	114,9	132,4	127,1	114,5	120,5
GEWERBEGRUPPEN													
1	BAU- UND AUSBAUGEWERBE	91,0	84,9	79,7	82,5	72,4	86,6	85,2	93,1	99,6	95,7	98,8	117,0
2	METALLGEWERBE	99,0	104,9	96,0	101,1	79,9	95,1	100,5	101,4	99,1	101,9	104,9	101,3
3	HOLZGEWERBE	96,0	96,5	81,1	97,1	93,4	85,6	89,6	93,7	108,1	107,8	92,7	61,2
4	BEKLEIDUNGS-, TEXTIL- UND LEDERGEWERBE	71,0	72,8	72,8	68,6	68,2	68,3	57,7	65,5	72,3	79,4	74,7	69,8
5	NAHRUNGSMITTELGEWERBE	106,0	108,9	95,0	103,6	103,1	104,0	105,4	103,6	113,6	106,8	114,6	97,0
6	GEWERBE FUER GESUNDHEITS- UND KOERPERPFLEGE SOWIE REINIGUNGSGEWERBE	124,0	139,6	109,3	137,2	110,5	124,3	112,2	112,8	131,4	124,2	114,1	120,9
7	GLAS-, PAPIER-, KERAMISCHE SOWIE SONSTIGE GEWERBE	99,0	106,3	92,5	89,9	93,0	100,5	88,8	88,2	108,7	95,1	125,7	101,9

UMSATZ 2)

NR. DER SYSTEMATIK	WIRTSCHAFTSGLIEDERUNG GEWERBEGLIEDERUNG	BUNDES- GEBIET	SCHLES- WIG- HOLST.	HAM- BURG	NIEDER- SACHSEN	BREMEN	NORD- RHEIN- WEST- FALEN	HESSEN	RHEIN- LAND- PFALZ	BADEN- WUERT- TEMBERG	BAYERN	SAAR- LAND	BERLIN (WEST)
	HANDWERK INSGESAMT	162,0	159,6	151,0	162,4	130,2	145,6	159,0	159,5	169,5	178,8	160,8	185,0
WIRTSCHAFTSABTEILUNGEN													
2	VERARBEITENDES GEWERBE	147,0	152,4	143,2	143,0	129,3	134,8	130,7	158,9	153,2	162,1	148,6	132,7
3	BAUGEWERBE	184,0	169,1	154,4	171,7	141,1	158,4	182,4	180,8	203,7	214,6	187,6	236,6
4	HANDEL	153,0	144,1	175,3	201,5	110,8	138,9	203,6	94,0	138,3	155,9	145,6	143,7
7	Dienstleistungen von Unter- nehmen und freien Berufen	160,0	173,2	132,7	159,6	139,7	148,1	147,9	159,4	198,4	155,8	137,1	171,3
GEWERBEGRUPPEN													
1	BAU- UND AUSBAUGEWERBE	180,0	168,2	139,4	165,3	156,9	153,7	168,4	176,6	195,4	211,2	196,1	245,9
2	METALLGEWERBE	168,0	176,8	161,3	183,3	116,6	152,4	168,9	170,5	166,8	180,3	156,7	185,6
3	HOLZGEWERBE	163,0	165,3	140,2	183,8	174,1	131,6	158,3	150,9	178,5	198,2	160,1	104,7
4	BEKLEIDUNGS-, TEXTIL- UND LEDERGEWERBE	120,0	105,9	140,1	109,9	97,6	106,4	109,2	134,6	115,9	144,2	115,1	103,6
5	NAHRUNGSMITTELGEWERBE	129,0	125,0	151,1	121,8	123,1	127,5	135,1	120,7	131,1	133,3	130,0	112,1
6	GEWERBE FUER GESUNDHEITS- UND KOERPERPFLEGE SOWIE REINIGUNGSGEWERBE	163,0	173,4	137,4	168,9	137,7	152,8	154,5	154,1	192,9	158,8	151,3	169,1
7	GLAS-, PAPIER-, KERAMISCHE SOWIE SONSTIGE GEWERBE	176,0	173,7	162,5	141,8	138,7	163,7	155,0	132,8	205,6	180,4	211,8	190,1

*) OHNE HANDWERKLICHE NEBENBETRIEBE

2) VIERTELJAHRESDURCHSCHNITT 1976 = 100

1) AM 30.09.1976 = 100

6 BESCHAEFTIGTE UND UMSATZ NACH LAENDERN x)

6.2 VERÄNDERUNG GEGENÜBER VORJAHRESZEITRAUM

PROZENT

4. VJ 1984

BESCHÄFTIGTE

NR. DER SYSTEMATIK	WIRTSCHAFTSGLIEDERUNG GEWERBEGLIEDERUNG	BUNDES- GEBIET	SCHLES- WIG- HOLST.	HAM- BURG	NIEDER- SACHSEN	BREMEN	NORD- RHEIN- WEST- FALEN	HESSEN	RHEIN- LAND- PFALZ	BADEN- WÜRT- TEMBERG	BAYERN	SAAR- LAND	BERLIN (WEST)
	HANDWERK INSGESAMT	-0,4	-1,3	-0,8	-1,7	-4,2	+0,7	-0,7	-1,2	-1,2	-0,0	-0,1	+2,8
	WIRTSCHAFTSABTEILUNGEN												
2	VERARBEITENDES GEWERBE	-0,3	+0,7	+0,8	-0,5	-3,1	-0,7	+0,2	-0,1	-1,4	+0,5	-0,1	+0,6
3	BAUGEWERBE	-1,3	-6,8	-5,4	-5,2	-5,7	+2,6	-1,9	-2,9	-2,0	-1,1	+0,3	+3,6
4	HANDEL	-1,5	-4,0	-0,2	+4,5	-5,2	+0,5	-4,7	-2,4	-4,5	-0,7	-1,7	-5,3
7	DIENSTLEISTUNGEN VON UNTER- NEHMEN UND FREIEN BERUFEN	+1,9	+10,1	+3,3	+2,3	-3,2	-0,3	+2,7	+1,1	+4,3	+1,7	+0,0	+4,0
	GEWERBEGRUPPEN												
1	BAU- UND AUSBAUGEWERBE	-2,3	-8,3	-4,7	-6,5	-5,4	+1,2	-1,7	-3,4	-3,5	-1,7	-0,3	+2,4
2	METALLGEWERBE	-0,0	-2,4	-3,2	-0,4	-2,9	+2,9	-2,2	-2,3	-1,2	+0,4	-0,9	+4,8
3	HOLZGEWERBE	-1,7	-3,5	-2,0	-2,6	-9,6	-3,5	-0,2	-0,7	-2,4	+0,9	-3,2	-1,4
4	BEKLEIDUNGS-, TEXTIL- UND LEDERGEWERBE	-2,3	-3,7	+4,2	-4,9	-2,1	-2,2	-4,1	+2,2	-3,2	-1,2	-3,7	-4,4
5	NAHRUNGSMITTELGEWERBE	+0,7	+4,0	-3,4	+1,7	-5,5	-0,1	+0,9	+3,4	+0,2	+0,7	+3,4	-1,5
6	GEWERBE FUER GESUNDHEITS- UND KOERPERPFLEGE SOWIE REINIGUNGSGEWERBE	+1,8	+11,3	+4,6	+2,5	-2,8	-0,5	+3,0	+1,3	+3,3	+1,4	-0,2	+3,9
7	GLAS-, PAPIER-, KERAMISCHE SOWIE SONSTIGE GEWERBE	+0,9	-0,5	+4,2	-6,4	-8,6	+2,9	-0,6	-4,0	+1,7	+1,8	+0,0	+4,3

UMSATZ

NR. DER SYSTEMATIK	WIRTSCHAFTSGLIEDERUNG GEWERBEGLIEDERUNG	BUNDES- GEBIET	SCHLES- WIG- HOLST.	HAM- BURG	NIEDER- SACHSEN	BREMEN	NORD- RHEIN- WEST- FALEN	HESSEN	RHEIN- LAND- PFALZ	BADEN- WÜRT- TEMBERG	BAYERN	SAAR- LAND	BERLIN (WEST)
	HANDWERK INSGESAMT	+3,2	+1,9	+0,6	+1,7	-2,3	+1,3	+4,4	+2,8	+3,3	+5,3	+4,6	+9,2
	WIRTSCHAFTSABTEILUNGEN												
2	VERARBEITENDES GEWERBE	+1,8	+1,8	+6,6	+0,6	-3,0	-2,8	+4,8	+1,2	+2,3	+5,2	+2,1	+2,1
3	BAUGEWERBE	+4,7	+0,9	-6,0	-0,2	-1,1	+5,3	+5,5	+5,9	+5,0	+6,4	+10,0	+15,1
4	HANDEL	+3,1	+7,4	+3,7	+12,4	-3,9	+4,2	+0,4	-4,4	+1,0	+3,3	-0,7	-10,0
7	DIENSTLEISTUNGEN VON UNTER- NEHMEN UND FREIEN BERUFEN	+1,9	+7,1	-0,8	+1,0	-0,1	-2,6	+5,6	+2,7	+4,0	+3,6	+2,1	+4,1
	GEWERBEGRUPPEN												
1	BAU- UND AUSBAUGEWERBE	+4,0	-1,2	-7,5	-1,3	+0,5	+4,6	+5,5	+5,2	+3,4	+6,3	+10,6	+15,2
2	METALLGEWERBE	+4,6	+3,7	+1,0	+6,6	-2,4	+3,5	+5,5	+3,4	+3,7	+5,9	+3,5	+9,5
3	HOLZGEWERBE	-0,5	-6,6	-2,0	-0,3	-12,3	-4,3	+1,1	-4,6	+2,0	+2,7	+9,2	-0,1
4	BEKLEIDUNGS-, TEXTIL- UND LEDERGEWERBE	-0,1	+3,7	+8,8	-7,4	-8,3	-4,5	+2,4	+7,8	+1,4	+1,6	-5,2	+1,1
5	NAHRUNGSMITTELGEWERBE	-0,6	+4,7	+6,9	-0,8	-2,7	-5,5	+0,6	-1,4	+0,1	+2,5	-1,5	-4,7
6	GEWERBE FUER GESUNDHEITS- UND KOERPERPFLEGE SOWIE REINIGUNGSGEWERBE	+3,0	+15,1	+5,9	+2,9	-2,4	-0,5	+5,6	+4,4	+4,1	+2,7	+0,6	+4,3
7	GLAS-, PAPIER-, KERAMISCHE SOWIE SONSTIGE GEWERBE	+7,0	-9,8	+11,4	-12,1	-3,5	+3,6	+7,8	-0,9	+10,5	+13,7	-2,3	+8,7

x) OHNE HANDWERKLICHE NEBENBETRIEBE

7. SAISONBEREINIGUNG VON QUARTALSWERTEN MIT HILFE DES BERLINER VERFAHRENS (VERSION 4) *)

BESCHAEFTIGTE (1000) DES HANDWERKS NACH WIRTSCHAFTSZWEIGEN **)

HANDWERK INSGESAMT

JAHR	QUARTAL	ORIGINALWERTE			SAISONBEREINIGTE WERTE		GLATTE KOMPONENTE
		PROZENTUALE VERAENDERUNG			PROZ. VERAEND.		
		GEGENUEBER			GEGENUEBER		
		VORJAHR	VORQUARTAL		VORQUARTAL		
1982	1	3746.4	-3.0	-3.1	3824.8	-0.5	3821.2
	2	3773.6	-2.9	0.7	3789.9	-0.9	3790.4
	3	3639.3	-2.9	1.7	3759.8	-0.6	3759.3
	4	3760.1	-2.7	-2.1	3737.4	-0.6	3735.3
1983	1	3616.8	-3.5	-3.8	3707.2	-0.8	3721.8
	2	3714.7	-1.6	2.7	3729.4	0.6	3725.1
	3	3818.2	-0.5	2.8	3736.0	0.2	3733.1
	4	3762.0	0.1	-1.5	3737.7	0.0	3739.6
1984	1	3661.1	1.2	-2.7	3752.5	0.4	3742.0
	2	3714.8	0.0	1.5	3731.3	-0.6	3738.5
	3	3804.5	-0.4	2.4	3726.0	-0.1	3729.5
	4	3746.7	-0.4	-1.5	3721.4	-0.1	3721.3

*) OHNE KALENDERTAEGLICHE BEREINIGUNG.

**) OHNE DIE BESCHAEFTIGTEN DER HANDWERKLICHEN NEBENBETRIEBE, BESCHAEFTIGTENSTAND AM JEWEILIGEN VIERTELJAHRESENDE, SYSTEMATIK DER WIRTSCHAFTSZWEIGE (WZ) REV., FASSUNG FUER DIE HANDWERKSZAEHLUNG 1977 (KURZBEZEICHNUNGEN).

UMSATZ (MILL. DM) DES HANDWERKS NACH WIRTSCHAFTSZWEIGEN *)

HANDWERK INSGESAMT

JAHR	QUARTAL	ORIGINALWERTE			SAISONBEREINIGTE WERTE		GLATTE KOMPONENTE
		PROZENTUALE VERAENDERUNG			PROZ. VERAEND.		
		GEGENUEBER			GEGENUEBER		
		VORJAHR	VORQUARTAL		VORQUARTAL		
1982	1	65341.5	-0.2	-30.2	79102.1	-0.7	78866.8
	2	77638.3	-1.7	18.8	76955.9	-2.7	78050.7
	3	78067.8	-2.9	0.6	78971.6	2.6	78485.4
	4	92328.7	-1.3	15.3	79263.8	0.4	79612.3
1983	1	66820.6	2.3	-27.6	79915.2	0.8	80590.6
	2	85838.4	10.6	26.5	83879.5	5.0	81414.4
	3	77455.7	-0.8	-9.8	79434.0	-5.3	80962.7
	4	93471.3	1.2	20.7	80855.6	1.8	80899.8
1984	1	69655.7	4.2	-25.5	82190.9	1.7	80805.1
	2	80850.4	-5.6	16.1	78981.7	-3.9	81121.1
	3	82187.0	6.1	1.7	84566.9	7.1	82399.0
	4	96446.2	3.2	17.3	83984.2	-0.7	83795.6

*) OHNE DEN UMSATZ DER HANDWERKLICHEN NEBENBETRIEBE, OHNE UMSATZSTEUER, SYSTEMATIK DER WIRTSCHAFTSZWEIGE (WZ) REV., FASSUNG FUER DIE HANDWERKSZAEHLUNG 1977 (KURZBEZEICHNUNGEN).

7. SAISONBEREINIGUNG VON QUARTALSWERTEN MIT HILFE DES BERLINER VERFAHRENS (VERSION 4) *)

BESCHAEFFTIGTE (1000) DES HANDWERKS NACH WIRTSCHAFTSZWEIGEN **)

VERARBEITENDES GEWERBE

JAHR	QUARTAL	ORIGINALWERTE		SAISONBEREINIGTE WERTE		GLATTE KOMPONENTE	
		PROZENTUALE VERAENDERUNG GEGENUEBER					
		VORJAHR	VORQUARTAL	PROZ. VERAEND. GEGENUEBER VORQUARTAL			
1982	1	1385.0	-3.1	-3.1	1402.0	-1.1	1403.3
	2	1377.5	-3.0	-0.5	1391.6	-0.7	1391.5
	3	1400.2	-3.2	1.6	1381.8	-0.7	1381.0
	4	1393.7	-3.2	-1.2	1371.0	-0.8	1372.7
1983	1	1349.9	-2.5	-2.4	1366.5	-0.3	1367.6
	2	1353.1	-1.8	0.2	1367.0	0.0	1365.9
	3	1381.8	-1.3	2.1	1365.2	-0.1	1366.2
	4	1381.1	-0.2	-0.1	1367.5	0.2	1366.8
1984	1	1353.0	0.2	-2.0	1368.5	0.1	1366.4
	2	1348.7	-0.3	-0.3	1363.3	-0.4	1365.2
	3	1377.5	-0.3	2.1	1362.4	-0.1	1363.2
	4	1376.4	-0.3	-0.1	1362.0	0.0	1361.4

*) OHNE KALENDERTAEGLICHE BEREINIGUNG.

***) OHNE DIE BESCHAEFFTIGTEN DER HANDWERKLICHEN NEBENBETRIEBE. BESCHAEFFTIGTENSTAND AM JEWEILIGEN VIERTELJAHRESENDE. SYSTEMATIK DER WIRTSCHAFTSZWEIGE (WZ) REV. FASSUNG FUER DIE HANDWERKSZAEHLUNG 1977 (KURZBEZEICHNUNGEN).

UMSATZ (MILL. DM) DES HANDWERKS NACH WIRTSCHAFTSZWEIGEN *)

VERARBEITENDES GEWERBE

JAHR	QUARTAL	ORIGINALWERTE		SAISONBEREINIGTE WERTE		GLATTE KOMPONENTE	
		PROZENTUALE VERAENDERUNG GEGENUEBER					
		VORJAHR	VORQUARTAL	PROZ. VERAEND. GEGENUEBER VORQUARTAL			
1982	1	31556.3	0.9	-18.9	34673.4	-1.3	34688.3
	2	34542.9	-0.3	9.5	34052.7	-1.8	34344.3
	3	33316.8	-2.7	-3.5	34515.0	1.4	34364.3
	4	37918.0	-2.6	13.8	34422.7	-0.3	34652.3
1983	1	32030.6	1.5	-15.5	34872.5	1.3	35004.2
	2	36950.9	7.0	15.4	36056.8	3.4	35345.1
	3	33290.9	-0.1	-9.9	34862.6	-3.3	35368.5
	4	38915.3	2.6	16.9	35562.6	2.0	35513.0
1984	1	33330.0	4.1	-14.4	35969.9	1.1	35590.3
	2	35945.2	-2.7	7.8	35079.3	-2.5	35718.0
	3	34943.7	5.0	-2.8	36613.1	4.4	36014.8
	4	39596.4	1.8	13.3	36284.4	-0.9	36325.4

*) OHNE DEN UMSATZ DER HANDWERKLICHEN NEBENBETRIEBE, OHNE UMSATZSTEUER. SYSTEMATIK DER WIRTSCHAFTSZWEIGE (WZ) REV. FASSUNG FUER DIE HANDWERKSZAEHLUNG 1977 (KURZBEZEICHNUNGEN).

7. SAISONBEREINIGUNG VON QUARTALSWERTEN MIT HILFE DES BERLINER VERFAHRENS (VERSION 4) *)

BESCHAEFTIGTE (1000) DES HANDWERKS NACH WIRTSCHAFTSZWEIGEN **)

BAUWERBE

JAHR	QUARTAL	ORIGINALWERTE		SAISONBEREINIGTE WERTE		GLATTE KOMPONENTE	
		PROZENTUALE VERAENDERUNG GEGENUEBER		PROZ. VERAEND. GEGENUEBER			
		VORJAHR	VORQUARTAL	VORJAHR	VORQUARTAL		
1982	1	1492.8	-5.6	-4.8	1548.7	-0.7	1547.5
	2	1535.9	-4.3	2.9	1532.8	-1.0	1532.5
	3	1567.5	-3.6	2.1	1517.4	-1.0	1516.0
	4	1516.0	-3.3	-3.3	1506.4	-0.7	1502.9
1983	1	1416.2	-5.1	-6.6	1483.6	-1.5	1495.4
	2	1505.9	-2.0	6.3	1500.9	1.2	1498.7
	3	1561.9	-0.4	3.7	1508.3	0.5	1505.0
	4	1516.0	0.0	-2.9	1506.2	-0.1	1505.4
1984	1	1450.8	2.4	-4.3	1519.0	0.8	1510.4
	2	1506.4	0.0	3.8	1502.1	-1.1	1506.0
	3	1542.4	-1.2	2.4	1491.8	-0.7	1496.4
	4	1496.6	-1.3	-3.0	1486.9	-0.3	1487.6

*) OHNE KALENDERTAEGLICHE BEREINIGUNG.

**) OHNE DIE BESCHAFTIGTEN DER HANDWERKLICHEN NEBENBETRIEBE. BESCHAFTIGTENSTAND AM JEWEILIGEN VIERTELJAHRESENDE, SYSTEMATIK DER WIRTSCHAFTSZWEIGE (WZ) REV., FASSUNG FUER DIE HANDWERKSZAEHLUNG 1977 (KURZBEZEICHNUNGEN).

UMSATZ (MILL. DM) DES HANDWERKS NACH WIRTSCHAFTSZWEIGEN *)

BAUWERBE

JAHR	QUARTAL	ORIGINALWERTE		SAISONBEREINIGTE WERTE		GLATTE KOMPONENTE	
		PROZENTUALE VERAENDERUNG GEGENUEBER		PROZ. VERAEND. GEGENUEBER			
		VORJAHR	VORQUARTAL	VORJAHR	VORQUARTAL		
1982	1	21111.5	-5.2	-48.1	31150.2	-0.4	30958.6
	2	29467.7	-5.5	39.6	29850.4	-4.2	30508.6
	3	32164.7	-4.5	9.2	31096.9	4.2	30806.5
	4	40246.9	-1.0	25.1	31382.9	0.9	31425.4
1983	1	21678.9	2.7	-46.1	31370.6	0.0	31828.6
	2	33807.6	14.7	55.9	33551.9	7.0	32110.1
	3	31290.2	-2.7	-7.4	30773.4	-8.3	31602.9
	4	39862.2	-1.0	27.4	31219.4	1.4	31316.0
1984	1	22582.0	4.2	-43.3	31958.6	2.4	31086.4
	2	30092.0	-11.0	33.3	29522.2	-6.4	31190.2
	3	33588.1	7.3	11.6	33365.6	11.5	32013.8
	4	41741.1	4.7	24.3	33184.0	-0.5	32934.8

*) OHNE DEN UMSATZ DER HANDWERKLICHEN NEBENBETRIEBE, OHNE UMSATZSTEUER, SYSTEMATIK DER WIRTSCHAFTSZWEIGE (WZ) REV., FASSUNG FUER DIE HANDWERKSZAEHLUNG 1977 (KURZBEZEICHNUNGEN).

7. SAISONBEREINIGUNG VON QUARTALSWERTEN MIT HILFE DES BERLINER VERFAHRENS (VERSION 4) *)

BESCHAEFTIGTE (1000) DES HANDWERKS NACH WIRTSCHAFTSZWEIGEN **)

HANDEL

JAHR	QUARTAL	ORIGINALWERTE			SAISONBEREINIGTE WERTE		GLATTE KOMPONENTE
		PROZENTUALE VERAENDERUNG GEGENUEBER			PROZ. VERAEND. GEGENUEBER		
		VORJAHR	VORQUARTAL		VORQUARTAL		
1982	1	235.4	3.7	4.3	233.9	2.8	231.7
	2	231.5	2.2	-1.7	232.6	-0.6	232.5
	3	232.8	1.9	0.6	231.7	-0.4	231.8
	4	230.2	1.9	-1.1	230.4	-0.6	229.7
1983	1	226.2	-3.9	-1.7	226.2	-1.8	227.5
	2	224.5	-3.0	-0.8	226.2	0.0	226.4
	3	227.3	-2.4	1.2	225.8	-0.2	225.6
	4	226.6	-1.6	-0.3	225.5	-0.1	224.9
1984	1	222.8	-1.5	-1.7	223.9	-0.7	224.2
	2	221.3	-1.4	-0.7	223.2	-0.3	223.4
	3	224.4	-1.3	1.4	222.7	-0.2	222.6
	4	223.3	-1.5	-0.5	222.0	-0.3	221.7

*) OHNE KALENDERTAEGLICHE BEREINIGUNG.

**) OHNE DIE BESCHAEFTIGTEN DER HANDWERKLICHEN NEBENBETRIEBE, BESCHAEFTIGTENSTAND AM JEWEILIGEN VIERTELJAHRESENDE, SYSTEMATIK DER WIRTSCHAFTSZWEIGE (WZ) REV., FASSUNG FUER DIE HANDWERKSZAEHLUNG 1977 (KURZBEZEICHNUNGEN).

UMSATZ (MILL. DM) DES HANDWERKS NACH WIRTSCHAFTSZWEIGEN *)

HANDEL

JAHR	QUARTAL	ORIGINALWERTE			SAISONBEREINIGTE WERTE		GLATTE KOMPONENTE
		PROZENTUALE VERAENDERUNG GEGENUEBER			PROZ. VERAEND. GEGENUEBER		
		VORJAHR	VORQUARTAL		VORQUARTAL		
1982	1	9506.0	6.6	-9.9	9938.2	0.4	9882.4
	2	10253.6	4.3	7.9	9699.9	-2.4	9853.2
	3	9218.1	0.8	-10.1	10008.4	3.2	9963.9
	4	10699.7	1.4	16.1	10134.7	1.3	10177.1
1983	1	9884.3	4.0	-7.6	10291.4	1.5	10386.4
	2	11673.3	13.8	18.1	10886.8	5.8	10572.1
	3	9462.6	2.7	-18.9	10394.1	-4.5	10581.6
	4	11128.5	4.0	17.6	10630.7	2.3	10636.3
1984	1	10441.8	5.6	-6.2	10809.8	1.7	10671.5
	2	11314.4	-3.1	8.4	10502.1	-2.8	10734.8
	3	10153.3	7.3	-10.3	11087.1	5.6	10875.0
	4	11474.2	3.1	13.0	11006.6	-0.7	11024.1

*) OHNE DEN UMSATZ DER HANDWERKLICHEN NEBENBETRIEBE, OHNE UMSATZSTEUER, SYSTEMATIK DER WIRTSCHAFTSZWEIGE (WZ) REV., FASSUNG FUER DIE HANDWERKSZAEHLUNG 1977 (KURZBEZEICHNUNGEN).

7. SAISONBEREINIGUNG VON QUARTALSWERTEN MIT HILFE DES BERLINER VERFAHRENS (VERSION 4) *)

BESCHAEFTE (1000) DES HANDWERKS NACH WIRTSCHAFTSZWEIGEN **)

DIENSTLEISTUNGEN VON UNTERNEHMEN UND FREIEN BERUFEN

JAHR	QUARTAL	ORIGINALWERTE		SAISONBEREINIGTE WERTE		GLATTE KOMPONENTE	
		PROZENTUALE VERAENDERUNG GEGENUEBER		PROZ. VERAEND. GEGENUEBER			
		VORJAHR	VORQUARTAL	VORQUARTAL	VORQUARTAL		
1982	1	630.8	1.9	-1.5	637.7	-0.3	636.3
	2	626.3	-0.8	-0.7	630.4	-1.1	631.6
	3	636.4	-2.2	1.6	626.5	-0.6	628.2
	4	627.8	-2.0	-1.4	627.2	0.1	627.5
1983	1	622.1	-1.4	-0.9	628.5	0.2	628.9
	2	628.7	0.4	1.1	632.8	0.7	631.6
	3	644.6	1.3	2.5	634.1	0.2	633.8
	4	635.8	1.3	-1.4	635.8	0.3	636.0
1984	1	631.9	1.6	-0.6	638.6	0.4	638.5
	2	635.9	1.1	0.6	640.2	0.3	641.3
	3	657.6	2.0	3.4	646.6	1.0	644.8
	4	647.8	1.9	-1.5	648.0	0.2	648.0

*) OHNE KALENDERTAEGLICHE BEREINIGUNG.

** *) OHNE DIE BESCHAEFTE DER HANDWERKLICHEN NEBENBETRIEBE, BESCHAEFTEIGTENSTAND AM JEWEILIGEN VIERTELJAHRESENDE, SYSTEMATIK DER WIRTSCHAFTSZWEIGE (WZ) REV., FASSUNG FUER DIE HANDWERKSZAEHLUNG 1977 (KURZBEZEICHNUNGEN).

UMSATZ (MILL. DM) DES HANDWERKS NACH WIRTSCHAFTSZWEIGEN *)

DIENSTLEISTUNGEN VON UNTERNEHMEN UND FREIEN BERUFEN

JAHR	QUARTAL	ORIGINALWERTE		SAISONBEREINIGTE WERTE		GLATTE KOMPONENTE	
		PROZENTUALE VERAENDERUNG GEGENUEBER		PROZ. VERAEND. GEGENUEBER			
		VORJAHR	VORQUARTAL	VORQUARTAL	VORQUARTAL		
1982	1	3100.8	4.2	-8.1	3262.5	0.1	3265.5
	2	3301.5	2.6	6.5	3276.7	0.4	3272.1
	3	3297.0	1.3	-0.1	3277.6	0.0	3277.4
	4	3381.3	0.3	2.6	3271.5	-0.2	3283.1
1983	1	3156.4	1.9	-6.6	3305.0	1.0	3295.4
	2	3325.0	0.7	5.3	3304.4	0.0	3309.9
	3	3340.1	1.3	0.5	3328.0	0.7	3332.4
	4	3477.9	2.9	4.1	3364.8	1.1	3356.9
1984	1	3230.7	2.3	-7.1	3374.0	0.3	3379.1
	2	3420.0	2.9	5.9	3401.4	0.8	3399.7
	3	3424.4	2.5	0.1	3419.5	0.5	3415.6
	4	3543.7	1.9	3.5	3427.7	0.2	3430.0

*) OHNE DEN UMSATZ DER HANDWERKLICHEN NEBENBETRIEBE, OHNE UMSATZSTEUER, SYSTEMATIK DER WIRTSCHAFTSZWEIGE (WZ) REV., FASSUNG FUER DIE HANDWERKSZAEHLUNG 1977 (KURZBEZEICHNUNGEN).

A n h a n g

Hinweise auf ausgewählte Veröffentlichungen von Ergebnissen
für das Handwerk

Veröffentlichungen des Statistischen Bundesamtes

Titel	Fach- serie	Reihe	Erschei- nungs- folge
Handwerkszählung 1977 Heft 1 Methodische Einführung; Unternehmen nach Wirtschaftszweigen	4	Sonderheft	
Handwerkszählung 1977 Heft 2 Unternehmen nach Wirtschaftszweigen und Größenklassen	4	Sonderheft	
Handwerkszählung 1977 Heft 3 Unternehmen nach Gewerbezweigen; Nebenbetriebe	4	Sonderheft	
Handwerkszählung 1977 Regionale Verteilung des Handwerks	4	Sonderheft	
Handwerksberichterstattung Beschäftigte und Umsatz im Handwerk 1978, 1979	4	S. 3	
Handwerksberichterstattung Beschäftigte und Umsatz im Handwerk (2. Vj u. 4.Vj mit Halbjahresergebnissen, 4. Vj mit Jahresergebnissen)	4	7.1	jährlich/Hj/Vj
Beschäftigung, Umsatz und Gerätebestand der Betriebe im Baugewerbe	4	5.1	jährlich
Arbeiterverdienste im Handwerk	16	3	Hj
Kostenstruktur im Handwerk	2	1.1	vierjährlich

Veröffentlichungen anderer Stellen

Bundesminister für Wirtschaft (BMWi)
Bericht über die Lage des Handwerks im Jahr 1983

Rheinisch-Westfälisches Institut für Wirtschaftsforschung (RWI) Essen
Die Konjunktur im Handwerk 1982

Zentralverband des Deutschen Handwerks
Jahresbericht "Handwerk 1983"

Handwerkskammern
Zahl der Betriebe (einschließlich Nebenbetriebe) siehe:
Handwerksrollenstatistik der Handwerkskammern

