


Statistisches Bundesamt

# Produzierendes Gewerbe



Fachserie **4**

Reihe 4.3.1

Kostenstruktur der Unternehmen

im Bergbau, Grundstoff- und Produktionsgütergewerbe

**1988**

**Statistisches Bundesamt**  
Bibliothek - Dokumentation - Archiv

Metzler-Poeschel Stuttgart

Statist. Bundesamt - Bibliothek



14-05832



Rückfragen zu den Ergebnissen richten Sie bitte direkt an das Statistische Bundesamt, Gruppe IV C, Telefon 06121/752308



Für Benutzer der amtlichen Statistik steht als Service-Einrichtung des Statistischen Bundesamtes das EDV-gestützte STATISTISCHE INFORMATIONSSYSTEM DES BUNDES (STATIS BUND) zur Verfügung. Es enthält ausgewählte statistische Zeitreihen und bietet die Möglichkeit, eigene Auswertungen, Berechnungen und mathematisch-statistische Analysen durchzuführen.

Herausgeber:  
Statistisches Bundesamt  
Gustav-Stresemann-Ring 11  
6200 Wiesbaden 1

Verlag:  
Metzler-Poeschel Stuttgart

Verlagsauslieferung:  
Hermann Leins GmbH & Co.  
Verlags-KG  
Holzwiesenstr. 2  
7408 Kusterdingen  
Telefon: 07071/33046  
Telex: 7 262 891 mepo d  
Telefax: 07071/33653

Erscheinungsfolge: jährlich

Erschienen im Juli 1990

Preis: DM 13,00

Bestellnummer: 2040431 - 86700

Copyright: Statistisches Bundesamt, Wiesbaden 1990

Vervielfältigung - außer für gewerbliche Zwecke - mit Quellenangabe gestattet.

## Inhalt

|   | <u>Seite</u> |
|---|--------------|
| <b>T e x t t e i l</b>  |              |
| 1 Einführung .....  | 4            |
| 2 Nettoproduktionswert, Ausgewählte Kosten, Ableitung der Leistungsgrößen .....   | 6            |
| 3 Definitionen zum Tabellenteil .....   | 8            |
| <br><b>T a b e l l e n t e i l</b> (Tab. 1 nach Wirtschaftsgruppen, Tab. 2 bis 9 nach Wirtschaftszweigen)   |              |
| 1 Zusammenfassende Übersicht: Bruttoproduktionswert, Nettoproduktionswert und Nettowertschöpfung zu Faktorkosten .....  | 9            |
| 2 Entstehung der Bruttowertschöpfung zu Faktorkosten und zu Marktpreisen, Entstehung der Nettowertschöpfung zu Faktorkosten   |              |
| 2.1 Nach Beschäftigtengrößenklassen .....   | 10           |
| 2.2 Nach Bruttoproduktionswertgrößenklassen .....   | 20           |
| 3 Bruttoproduktionswert, Nettoproduktionswert, Bruttowertschöpfung nach Beschäftigtengrößenklassen .....  | 30           |
| 4 Bruttoproduktionswert   |              |
| 4.1 Nach Beschäftigtengrößenklassen .....   | 40           |
| 4.2 Nach Bruttoproduktionswertgrößenklassen .....   | 45           |
| 5 Umsatz nach Beschäftigtengrößenklassen .....  | 49           |
| 6 Materialverbrauch, Einsatz an Handelsware zu Anschaffungskosten, Kosten für Lohnarbeiten, sonstige Vorleistungen, Kostensteuern nach Beschäftigtengrößenklassen ..... | 54           |
| 7 Beschäftigte nach Beschäftigtengrößenklassen .....  | 64           |
| 8 Personalkosten nach Beschäftigtengrößenklassen .....  | 74           |
| 9 Ausgewählte Kosten (Anteil am Bruttoproduktionswert) nach Beschäftigtengrößenklassen .  | 79           |
| <br><b>A n h a n g</b>  |              |
| Erhebungsunterlagen .....   | 84           |
| Berechnung des Brutto- und Nettoproduktionswertes und der Brutto- und Nettowertschöpfung aus den Positionen des Fragebogens .....                                       | 88           |

Die Angaben beziehen sich auf das Bundesgebiet; sie schließen Berlin (West) ein.

### Zeichenerklärung

- 0 = Weniger als die Hälfte von 1 in der letzten besetzten Stelle, jedoch mehr als nichts
- = nichts vorhanden
- . = Zahlenwert unbekannt oder geheimzuhalten

### Abkürzungen

|                 |                                     |
|-----------------|-------------------------------------|
| ANG.            | = a.n.g., anderweitig nicht genannt |
| GEW.V.          | = Gewinnung von                     |
| GEW.U.VERARB.V. | = Gewinnung und Verarbeitung von    |
| H.V.            | = Herstellung von                   |
| H.U.VERARB.V.   | = Herstellung und Verarbeitung von  |
| MILL.           | = Million                           |
| NE-             | = Nichteisen-                       |
| OH.             | = ohne                              |
| O.UST.          | = ohne Umsatzsteuer                 |
| REP.V.          | = Reparatur von                     |
| BGBI.           | = Bundesgesetzblatt                 |

Abweichungen in den Summen durch Runden der Zahlen bzw. durch Verwendung von Hochrechnungsfaktoren.

## Einführung

### 1.1 Darstellung der Ergebnisse

Seit Einführung des Gesetzes über die Statistik im Produzierenden Gewerbe vom 6.11.1975<sup>1)</sup>, das auf eine Vereinheitlichung und Zusammenfassung der Erhebungen im Produzierenden Gewerbe abzielt, werden - erstmals für das Berichtsjahr 1975 - jährliche Kostenstrukturerhebungen im Produzierenden Gewerbe durchgeführt<sup>2)</sup>.

Die Kostenstrukturerhebung im Bergbau und Verarbeitenden Gewerbe erfaßt als hochrechnungsfähige Stichprobe rd. 15 000 ausgewählte Unternehmen mit 20 Beschäftigten und mehr; die Befragung erfolgt zentral durch das Statistische Bundesamt. Die in der Stichprobe gewonnenen Ergebnisse werden nach einem bereits beschriebenen Verfahren<sup>2)</sup> auf die Gesamtheit der Unternehmen mit 20 Beschäftigten und mehr hochgerechnet.

Das Verfahren sieht nach einer freien Hochrechnung auf die Grundgesamtheit der Auswahlgrundlage eine Korrektur der frei hochgerechneten Werte mit Hilfe von Faktoren vor und bewirkt dadurch eine Angleichung der Ergebnisse der Kostenstrukturerhebung an die Ergebnisse einer Totalerhebung des Berichtsjahres. Die Korrekturfaktoren werden für identische Tatbestände aus den frei hochgerechneten Ergebnissen der Kostenstrukturerhebung und den erhobenen Ergebnissen dieser Hochrechnungsgrundlage gebildet.

Wie schon in den vergangenen Jahren wurde für das Berichtsjahr 1988 für die Hochrechnung und Angleichung der Stichprobenergebnisse aus der Kostenstrukturerhebung eine spezielle Hochrechnungsgrundlage geschaffen, die den Berichtskreis der Investitionserhebung abdeckt. Sie enthält für alle Kostenstrukturunternehmen die Jahresumsätze und die Beschäftigten zum 30. September 1988 aus der Kosten-

strukturerhebung. Für alle anderen Unternehmen aus dem Berichtskreis der jährlichen Investitionserhebung werden die zu Jahresergebnissen kumulierten Monatswerte des Umsatzes zusammen mit den Beschäftigten zum Stichtag 30. September 1988 in die Hochrechnungsgrundlage übernommen.

Die an die Hochrechnungsgrundlage angeleglichen Ergebnisse führen die ebenfalls in der Fachserie 4, Reihe 4.3.1, 4.3.2 und 4.3.3<sup>3)</sup> erschienenen Ergebnisse für 1987 fort.

Den Ergebnissen für das Berichtsjahr 1988 liegt eine neue Stichprobenauswahl zugrunde. In dieser Stichprobe werden knapp 44 % der Unternehmen des Bergbaus und des Verarbeitenden Gewerbes mit 20 Beschäftigten und mehr erfaßt, die Konstruktion des Stichprobenplans garantiert aber, daß diese Unternehmen zu fast 81 % zur Gesamtzahl der tätigen Personen und zu 86 % zum Gesamtumsatz im Bergbau und im Verarbeitenden Gewerbe beitragen. So werden insbesondere große Unternehmen sowie Unternehmen in Zweigen mit Besonderheiten oder geringer Besetzungszahl total erfaßt, um aussagefähige Ergebnisse für die entsprechenden Wirtschaftszweige und für den Gesamtbereich Bergbau und Verarbeitendes Gewerbe nachweisen zu können.

Die Ergebnisse werden nach der Systematik der Wirtschaftszweige, Fassung für die Statistik im Produzierenden Gewerbe - SYPRO - dargestellt, wobei die Zuordnung der Unternehmen nach ihrem wirtschaftlichen Schwerpunkt erfolgt. Viele Ergebnisse werden zusätzlich nach Beschäftigtengrößenklassen und teilweise auch nach Bruttoproduktionswertgrößenklassen untergliedert.

1) BGBl. I S. 2779, in der Fassung der Bekanntmachung vom 30. Mai 1980 (BGBl. I S. 641).

2) Siehe Brandner, H., Glaab, H., Frank-Bosch, B., Kraßnig, P., "Methode der Kostenstrukturerhebung im Produzierenden Gewerbe" in *Wirtschaft und Statistik* 11/1977.

3) Reihe 4.3.1 "Kostenstruktur der Unternehmen im Bergbau, Grundstoff- und Produktionsgütergewerbe", Reihe 4.3.2 "Kostenstruktur der Unternehmen im Investitionsgüter produzierenden Gewerbe", Reihe 4.3.3 "Kostenstruktur der Unternehmen im Verbrauchsgüter produzierenden Gewerbe und im Nahrungs- und Genussmittelgewerbe".

## 1.2 Ableitung und Inhalt der Leistungsgrößen

Eine Gegenüberstellung der in der Erhebung erfragten Aufwendungen und Erträge<sup>4)</sup> der Periode führt zum Produktionskonto, aus dem verschiedene Leistungsgrößen abgeleitet werden können. Außerordentliche und betriebsfremde Aufwendungen und Erträge werden in die Erhebung jedoch nicht einbezogen, so daß sich die Ergebnisse auf die typische und spezifische Leistungserstellung der Unternehmen beschränken.

Zwischen den Leistungsgrößen, die jeweils als Restgrößen ermittelt werden, gelten folgende Beziehungen<sup>5)</sup>:

Gesamtumsatz

- + Bestandsveränderungen an unfertigen und fertigen Erzeugnissen aus eigener Produktion
- + Selbsterstellte Anlagen
- = Bruttoproduktionswert (Gesamtleistung)

Bruttoproduktionswert

- Materialverbrauch, Einsatz an Handelsware, Kosten für Lohnarbeiten
- = Nettoproduktionswert

Nettoproduktionswert

- Sonstige Vorleistungen
- = Bruttowertschöpfung zu Marktpreisen

Bruttowertschöpfung zu Marktpreisen

- Abschreibungen
- = Nettowertschöpfung zu Marktpreisen

Nettowertschöpfung zu Marktpreisen

- (indirekte Steuern - Subventionen)
- = Nettowertschöpfung zu Faktorkosten.

4) Siehe Fragebogen und Erläuterungen im Anhang.

5) Im Gegensatz zur Erhebung werden hier die Leistungs- und Kostenwerte einschließlich Umsatzsteuer dargestellt, um eine einfache Ableitung der volkswirtschaftlich wichtigsten Leistungsgrößen zu ermöglichen.

Der Nettoproduktionswert, eine in der Industriestatistik häufig verwendete Größe, entspricht dem Rohertrag in der betriebswirtschaftlichen Terminologie. Er unterscheidet sich vom Census Value Added der internationalen Industriestatistik insofern, als er noch die Kosten für Reparaturen, Instandhaltungen, Installationen, Montagen u.ä. enthält.

Die Bruttowertschöpfung zu Marktpreisen umfaßt - nach Abzug sämtlicher Vorleistungen - die insgesamt produzierten Güter und Dienstleistungen zu den am Markt erzielten Preisen und ist somit der Wert, der den Vorleistungen durch Bearbeitung hinzugefügt worden ist.

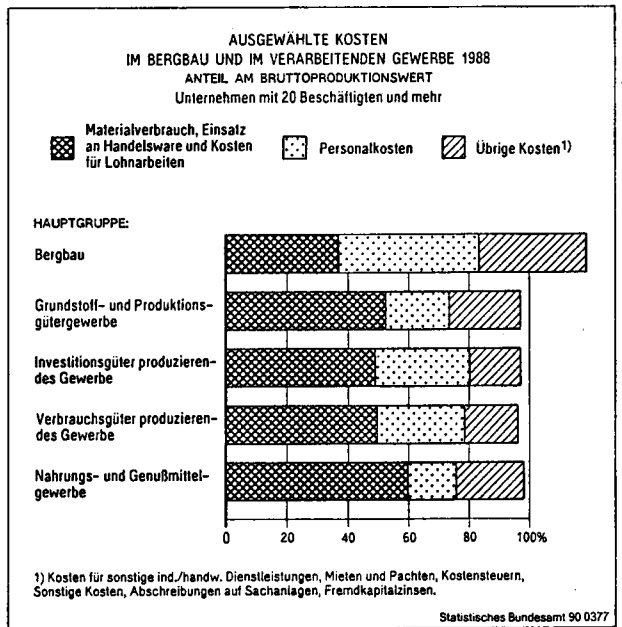

Die Nettowertschöpfung zu Faktorkosten hingegen dient zur Entlohnung der im Produktionsprozeß eingesetzten Produktionsfaktoren. Sie stellt das Einkommen der Produktionsfaktoren nach Erhaltung des realen Vermögensbestandes, d.h. nach Abzug der Abschreibungen, nach Abführung der indirekten Steuern an den Staat und nach Berücksichtigung der vom Staat gewährten Subventionen dar.

Sie setzt sich zusammen aus:

- dem Bruttoeinkommen aus unselbständiger Arbeit,
- den Fremdkapitalzinsen,
- der Grundrente,
- dem Unternehmereinkommen.

Die Differenz zu den in der Kostenstruktur-erhebung erfaßten Positionen Bruttoeinkommen aus unselbständiger Arbeit und Fremdkapitalzinsen umfaßt deshalb als Restgröße neben der Grundrente für den Produktionsfaktor Boden das Unternehmereinkommen.

Um den Sachverhalt zu verdeutlichen, werden in den folgenden Schaubildern wichtige Leistungsgrößen für den Bergbau und das Verarbeitende Gewerbe insgesamt sowie für die jeweilige(n) Hauptgruppe(n) abgeleitet.



**ABLEITUNG DER LEISTUNGSGRÖSSEN<sup>1)</sup>**  
**FÜR DEN BERGBAU UND DAS VERARBEITENDE GEWERBE 1988**  
 Unternehmen mit 20 Beschäftigten und mehr

|   |  | Mill. DM |   |  |   |           |
|---|--|----------|---|--|---|-----------|
| Verbrauch an Roh-, Hilfs- und Betriebsstoffen o. USt.   |  | 620 029  |   | Brutto-<br>produktionswert<br>o. USt.<br>1 577 228   | Umsatz aus eigenen Erzeugnissen und aus industriellen/handwerklichen Dienstleistungen (Lohnarbeiten usw.) o. USt. | 1 362 063 |
| Einsatz an Handelsware o. USt.  |  | 152 530  |   |  | Umsatz aus Handelsware o. USt.  | 188 226   |
| Kosten für durch andere Unternehmen ausgeführte Lohnarbeiten o. USt.                            |  | 31 551   |   |  | Umsatz aus sonstigen nichtindustriellen/nichthandwerklichen Tätigkeiten o. USt.                                   | 18 903    |
| Kosten für sonstige industrielle/handwerkliche Dienstleistungen (nur fremde Leistungen) o. USt. |  | 35 673   | Netto-<br>produktionswert<br>o. USt.<br>773 119 |  | Bestandsveränderung an unfertigen und fertigen Erzeugnissen aus eigener Produktion                                | 1 439     |
| Mieten und Pachten o. USt.  |  | 21 606   |   | Brutto-<br>wertschöpfung<br>o. USt.<br>579 534   | Selbsterstellte Anlagen (einschl. Gebäude und selbst-durchgeführter Großreparaturen) soweit aktiviert             | 6 597     |
| Sonstige Kosten o. USt.   |  | 136 306  |   |  | Brutto-<br>wertschöpfung<br>zu Faktorkosten<br>536 110  |           |
| Verbrauchssteuern   |  | 33 156   |   | Nettowertschöpfung zu Faktorkosten<br>474 190<br>darunter:<br>Bruttoeinkommen aus unselbständiger Arbeit 414 466 |   |           |
| Sonstige indirekte Steuern abzüglich Subventionen für die laufende Produktion                   |  | 10 268   |   |  |   |           |
| Abschreibungen  |  | 61 919   |   |  |   |           |

<sup>1)</sup> Nicht maßstabsgerecht.

ABLEITUNG DER LEISTUNGSGRÖßEN <sup>1)</sup>  
 FÜR DEN BERGBAU 1988  
 Unternehmen mit 20 Beschäftigten und mehr

Mill. DM

|  |  |         |  |   |   |        |
|--|--|---------|--|---|---|--------|
| Verbrauch an Roh-, Hilfs- und Betriebsstoffen o. USt.  |  | 8 339   |  | Brutto-<br>produktionswert<br>o. USt.<br>28 817 | Umsatz aus eigenen<br>Erzeugnissen und aus<br>industriellen/handwerklichen<br>Dienstleistungen<br>(Lohnarbeiten usw.) o. USt. | 26 473 |
| Einsatz an Handelsware o. USt.   |  | 1 556   |  |   | Umsatz aus Handelsware<br>o. USt.   | 1 583  |
| Kosten für durch andere Unternehmen<br>ausgeführte Lohnarbeiten o. USt.                                |  | 770     |  |   | Umsatz aus sonstigen<br>nichtindustriellen/nichthand-<br>werklichen Tätigkeiten<br>o. USt.                                    | 673    |
| Kosten für sonstige industrielle/<br>handwerkliche Dienstleistungen<br>(nur fremde Leistungen) o. USt. |  | 4 833   |  |   | Bestandsveränderung an<br>unfertigen und fertigen<br>Erzeugnissen aus eigener<br>Produktion                                   | - 93   |
| Mieten und Pachten o. USt.   |  | 261     |  |   |   |        |
| Sonstige Kosten o. USt.  |  | 2 572   |  |   | Selbsterstellte Anlagen<br>(einschl. Gebäude und selbst-<br>durchgeführter Großrepara-<br>turen) soweit aktiviert             | 182    |
| Verbrauchssteuern  |  | 24      |  |   |   |        |
| Sonstige indirekte Steuern<br>abzüglich Subventionen für<br>die laufende Produktion                    |  | - 3 804 |  |   |   |        |
| Abschreibungen   |  | 1 988   |  |   |   |        |
| Nettowertschöpfung<br>zu Faktorkosten  |  | 12 279  |  |   |   |        |
| darunter:<br>Bruttoeinkommen aus<br>unselbständiger Arbeit   |  | 13 376  |  |   |   |        |
| Bruttowertschöpfung<br>zu Faktorkosten   |  | 14 267  |  |   |   |        |
| Bruttowertschöpfung<br>o. USt.   |  | 10 487  |  |   |   |        |
| Nettoproduktionswert<br>o. USt.  |  | 18 152  |  |   |   |        |

<sup>1)</sup> Nicht maßstabsgerecht.

Statistisches Bundesamt 90 0371

ABLEITUNG DER LEISTUNGSGRÖßEN <sup>1)</sup>  
 FÜR DAS GRUNDSTOFF- UND PRODUKTIONSGÜTERGEWERBE 1988  
 Unternehmen mit 20 Beschäftigten und mehr

Mill. DM

|  |  |         |  |  |   |         |
|--|--|---------|--|--|---|---------|
| Verbrauch an Roh-, Hilfs- und Betriebsstoffen o. USt.  |  | 163 806 |  | Brutto-<br>produktionswert<br>o. USt.<br>436 178 | Umsatz aus eigenen<br>Erzeugnissen und aus<br>industriellen/handwerklichen<br>Dienstleistungen<br>(Lohnarbeiten usw.) o. USt. | 358 919 |
| Einsatz an Handelsware o. USt.   |  | 57 301  |  |  | Umsatz aus Handelsware<br>o. USt.   | 66 701  |
| Kosten für durch andere Unternehmen<br>ausgeführte Lohnarbeiten o. USt.                                |  | 6 768   |  |  | Umsatz aus sonstigen<br>nichtindustriellen/nichthand-<br>werklichen Tätigkeiten<br>o. USt.                                    | 7 397   |
| Kosten für sonstige industrielle/<br>handwerkliche Dienstleistungen<br>(nur fremde Leistungen) o. USt. |  | 12 290  |  |  | Bestandsveränderung an<br>unfertigen und fertigen<br>Erzeugnissen aus eigener<br>Produktion                                   | 1 463   |
| Mieten und Pachten o. USt.   |  | 4 190   |  |  |   |         |
| Sonstige Kosten o. USt.  |  | 41 873  |  |  | Selbsterstellte Anlagen<br>(einschl. Gebäude und selbst-<br>durchgeführter Großrepara-<br>turen) soweit aktiviert             | 1 696   |
| Verbrauchssteuern  |  | 16 474  |  |  |   |         |
| Sonstige indirekte Steuern<br>abzüglich Subventionen für<br>die laufende Produktion                    |  | 5 013   |  |  |   |         |
| Abschreibungen   |  | 18 214  |  |  |   |         |
| Nettowertschöpfung<br>zu Faktorkosten  |  | 110 249 |  |  |   |         |
| darunter:<br>Bruttoeinkommen aus<br>unselbständiger Arbeit   |  | 92 053  |  |  |   |         |
| Bruttowertschöpfung<br>zu Faktorkosten   |  | 128 463 |  |  |   |         |
| Bruttowertschöpfung<br>o. USt.   |  | 149 950 |  |  |   |         |
| Nettoproduktionswert<br>o. USt.  |  | 208 303 |  |  |   |         |

<sup>1)</sup> Nicht maßstabsgerecht.

Statistisches Bundesamt 90 0372

### 3 Definitionen zum Tabellenteil<sup>\*)</sup>

#### Materialverbrauch

Rohstoffe und sonstige fremdbezogene Vorprodukte, Hilfs- und Betriebsstoffe einschl. Fremdbauteile, Energie und Wasser, Brenn- und Treibstoffe, Büro- und Werbematerial sowie nichtaktivierter geringwertiger Wirtschaftsgüter

#### Kosten für sonstige industrielle/handwerkliche Dienstleistungen

Reparaturen, Instandhaltungen, Installationen, Montagen u.ä. (nur fremde Leistungen)

#### Sonstige Kosten

Z.B. Werbe- und Vertreterkosten, Reisekosten, Provisionen, Lizenzgebühren, Ausgangsfrachten und sonstige Kosten für den Abtransport von Gütern durch fremde Unternehmen, Porto- und Postgebühren, Ausgaben für durch Dritte durchgeführte Beförderung der Lohn- und Gehaltsempfänger zwischen Wohnsitz und Arbeitsplatz, Versicherungsprämien, Prüfungs-, Beratungs- und Rechtskosten, Bankspesen, Beiträge zur Industrie- und Handelskammer, zur Handwerkskammer, zu Wirtschaftsverbänden und dgl., jedoch ohne Kosten für Büro- und Werbematerial, ohne kalkulatorische Kosten, ohne außerordentliche und betriebsfremde Aufwendungen

#### Bruttoproduktionswert ohne Umsatzsteuer

Gesamtumsatz ohne Umsatzsteuer plus/minus Bestandsveränderung an unfertigen und fertigen Erzeugnissen plus selbsterstellte Anlagen

#### Nettoproduktionswert ohne Umsatzsteuer

Bruttoproduktionswert ohne Umsatzsteuer minus Materialverbrauch, Einsatz an Handelsware und Kosten für Lohnarbeiten

#### Bruttowertschöpfung ohne Umsatzsteuer

Nettoproduktionswert ohne Umsatzsteuer minus Kosten für sonstige industrielle/handwerkliche Dienstleistungen, Mieten und Pachten und Sonstige Kosten

#### Bruttowertschöpfung ohne sämtliche auf den Erzeugnissen lastenden Steuern

Bruttowertschöpfung ohne Umsatzsteuer minus Verbrauchsteuern

#### Bruttowertschöpfung zu Marktpreisen

Bruttowertschöpfung ohne Umsatzsteuer plus Umsatzsteuer, die das Unternehmen seinen Kunden in Rechnung gestellt hat, minus abzugsfähige Umsatzsteuer (Vorsteuer) ohne Vorsteuer auf den Käufen von Sachanlagen

#### Bruttowertschöpfung zu Faktorkosten

Bruttowertschöpfung zu Marktpreisen minus indirekte Steuern abzüglich Subventionen

#### Nettowertschöpfung zu Faktorkosten

Bruttowertschöpfung zu Faktorkosten minus Abschreibungen

#### Bruttoeinkommen aus unselbständiger Arbeit

Bruttolohn- und -gehaltsumme, gesetzliche und freiwillige Sozialkosten

#### Vorleistungen insgesamt

Materialverbrauch, Einsatz an Handelsware, Kosten für Lohnarbeiten, Kosten für sonstige industrielle/handwerkliche Dienstleistungen, Mieten und Pachten, Sonstige Kosten

#### Sonstige Vorleistungen

Kosten für sonstige industrielle/handwerkliche Dienstleistungen, Mieten und Pachten, Sonstige Kosten

#### Indirekte Steuern

Umsatzsteuer minus Vorsteuer (ohne Vorsteuer auf den Käufen von Sachanlagen) sowie Kostensteuern ohne Vermögensteuer

#### Sonstige indirekte Steuern

Kostensteuern ohne Vermögensteuer und ohne Verbrauchsteuern

<sup>\*)</sup> Siehe auch Fragebogen und Erläuterungen im Anhang



TABELLENTEIL  
1 ZUSAMMENFASSENDE UEBERSICHT

BRUTTOPRODUKTIONSWERT, NETTOPRODUKTIONSWERT UND NETTOWERTSCHOEPFUNG ZU FAKTORKOSTEN 1987 UND 1988  
NACH WIRTSCHAFTSGRUPPEN  
MILL. DM

| NR. DER SYSTEMATIK 1) | WIRTSCHAFTSGRUPPE<br><br>BESCHAEFTE VON ... BIS ...  | BRUTTO-PRODUKTIONSWERT 2) |           | NETTO-PRODUKTIONSWERT 2) |         | NETTOWERTSCHOEPFUNG ZU FAKTORKOSTEN |         |  |         |
|-----------------------|--|---------------------------|-----------|--------------------------|---------|-------------------------------------|---------|--|---------|
|                       |  |                           |           |                          |         | INSGESAMT                           |         | BRUTTOEINKOMMEN AUS UNSELBSTAENDIGER ARBEIT 3) |         |
|                       |  | 1987                      | 1988      | 1987                     | 1988    | 1987                                | 1988    | 1987   | 1988    |
| 21                    | BERGBAU .....  | 29 389                    | 28 817    | 18 756                   | 18 152  | 13 718                              | 12 279  | 13 657   | 13 376  |
|                       | GRUNDSTOFF- UND PRODUKTIONSGUETERGEWERBE .....       | 403 986                   | 436 178   | 190 007                  | 208 303 | 98 750                              | 110 249 | 88 453   | 92 053  |
| 22                    | MINERALOELVERARBEITUNG .                             | 74 319                    | 72 452    | 25 275                   | 26 373  | 775                                 | 1 556   | 3 262  | 3 266   |
| 24                    | H.U. VERARB.V. SPALT- U. BRUTSTOFFEN .....           | 662                       | 752       | 373                      | 465     | 192                                 | 168     | 207  | 237     |
| 25                    | GEW.U. VERARB.V. STEINEN U. ERDEN .....              | 29 508                    | 31 802    | 16 665                   | 18 076  | 9 799                               | 10 638  | 7 997  | 8 504   |
| 27                    | EISENSCHAFFENDE INDUSTRIE .....                      | 42 503                    | 50 605    | 19 115                   | 22 728  | 11 308                              | 14 017  | 12 471   | 12 569  |
| 28                    | NE-METALLERZEUGUNG, NE-METALLHALBZEUGWERKE .         | 21 871                    | 27 285    | 8 058                    | 9 185   | 4 946                               | 5 610   | 4 329  | 4 438   |
| 29                    | GIESSEREI .....                                      | 12 737                    | 13 347    | 7 443                    | 7 663   | 5 419                               | 5 555   | 5 074  | 5 111   |
| 3011                  | STABZIEHEREIEN, KALTWALZWERKE .....                  | 2 805                     | 3 128     | 1 050                    | 1 162   | 698                                 | 777     | 556  | 593     |
| 3015                  | DRAHTZIEHEREIEN(EINSCHL. H.V. DRAHTERZEUGNISSEN)     | 4 697                     | 5 232     | 1 902                    | 2 120   | 1 303                               | 1 445   | 1 182  | 1 259   |
| 3030                  | MECHANIK, ANG .....                                  | 1 022                     | 1 079     | 634                      | 617     | 481                                 | 457     | 383  | 403     |
| 40                    | CHEMISCHE INDUSTRIE ....                             | 171 757                   | 185 381   | 89 583                   | 98 750  | 51 374                              | 57 163  | 42 298   | 44 552  |
| 53                    | HOLZBEARBEITUNG .....                                | 7 580                     | 7 957     | 3 042                    | 3 165   | 1 904                               | 1 913   | 1 600  | 1 656   |
| 55                    | ZELLSTOFF-, HOLZSCHLIFF-, PAPIER- U. PAPPEERZEUGUNG  | 16 386                    | 17 969    | 7 488                    | 8 061   | 3 972                               | 4 125   | 3 235  | 3 325   |
| 58                    | GUMMIVERARBEITUNG .....                              | 18 138                    | 19 189    | 9 380                    | 9 938   | 6 579                               | 6 825   | 5 858  | 6 141   |
|                       | INVESTITIONSGUETER PRODUZIERENDES GEWERBE .....      | 687 638                   | 727 358   | 351 048                  | 371 374 | 243 720                             | 254 198 | 220 173  | 227 207 |
| 3021                  | H.V. GESENK-U.L. FREIFORMSCHNIEDEST., SCHW. PRESSST. | 5 618                     | 6 385     | 2 967                    | 3 383   | 2 116                               | 2 401   | 1 918  | 2 010   |
| 3025                  | STAHLVERFORMG., ANG, OBERFLAECH. VEREDLG., HAERTUNG  | 10 821                    | 11 840    | 6 469                    | 7 209   | 4 668                               | 5 057   | 3 974  | 4 120   |
| 31                    | STAHL- U. LEICHTMETALLBAU, SCHIENENFAHRZEUGBAU       | 24 840                    | 26 511    | 12 454                   | 13 538  | 9 152                               | 9 989   | 8 871  | 9 057   |
| 32                    | MASCHINENBAU .....                                   | 159 856                   | 171 274   | 88 433                   | 94 407  | 61 766                              | 65 866  | 56 666   | 58 844  |
| 33                    | STRASSENFAHRZEUGBAU, REP. V. KFZ USW .....           | 207 432                   | 214 640   | 87 235                   | 87 875  | 59 068                              | 58 676  | 52 929   | 53 655  |
| 34                    | SCHIFFBAU .....                                      | 6 138                     | 5 762     | 2 743                    | 2 220   | 1 965                               | 1 619   | 1 972  | 1 995   |
| 35                    | LUFT- U. RAUMFAHRZEUGBAU                             | 9 622                     | 11 125    | 6 069                    | 6 731   | 4 396                               | 5 225   | 4 322  | 4 632   |
| 36                    | ELEKTROTECHNIK, REP. V. HAUSHALTSGERAETEN .....      | 173 896                   | 184 252   | 95 624                   | 103 516 | 67 649                              | 70 351  | 60 404   | 62 848  |
| 37                    | FEINMECHANIK, OPTIK, H.V. UHREN .....                | 18 795                    | 20 014    | 11 154                   | 11 798  | 7 991                               | 8 421   | 7 039  | 7 220   |
| 38                    | H.V. EBM-WAREN .....                                 | 45 384                    | 49 014    | 24 102                   | 26 321  | 16 759                              | 18 293  | 14 416   | 15 056  |
| 50                    | H.V. BUEROMASCHINEN, ADV-GERAETEN U. -EINR. ....     | 25 236                    | 26 541    | 13 797                   | 14 376  | 8 191                               | 8 301   | 7 662  | 7 769   |
|                       | VERBRAUCHSGUETER PRODUZIERENDES GEWERBE .....        | 197 555                   | 208 636   | 99 951                   | 104 365 | 67 130                              | 69 494  | 57 021   | 59 242  |
| 39                    | H.V. MUSIKINSTRUM., SPIELWAREN, FUELLHALTERN USW     | 7 148                     | 7 440     | 4 138                    | 4 282   | 2 860                               | 2 939   | 2 313  | 2 342   |
| 51                    | FEINKERAMIK .....                                    | 4 306                     | 4 461     | 3 068                    | 3 177   | 2 157                               | 2 186   | 2 010  | 2 036   |
| 52                    | H.U. VERARB.V. GLAS .....                            | 11 254                    | 12 109    | 6 366                    | 6 981   | 3 973                               | 4 409   | 3 482  | 3 762   |
| 54                    | HOLZVERARBEITUNG .....                               | 27 936                    | 30 379    | 14 119                   | 15 541  | 9 759                               | 10 831  | 8 427  | 9 094   |
| 56                    | PAPIER-U. PAPPEVERARBEITUNG .....                    | 19 422                    | 20 043    | 9 608                    | 9 618   | 6 045                               | 5 843   | 4 823  | 5 014   |
| 57                    | DRUCKEREI, VERVIELFAELTIGUNG .....                   | 22 609                    | 23 851    | 13 395                   | 13 832  | 9 247                               | 9 493   | 8 030  | 8 127   |
| 58                    | H.V. KUNSTSTOFFWAREN .....                           | 39 098                    | 43 547    | 19 885                   | 21 306  | 12 889                              | 13 607  | 10 521   | 11 378  |
| 61                    | LEDERERZEUGUNG .....                                 | 1 454                     | 1 405     | 439                      | 393     | 278                                 | 245     | 247  | 238     |
| 62                    | LEDERVERARBEITUNG .....                              | 6 535                     | 6 474     | 2 955                    | 2 940   | 2 067                               | 2 016   | 1 837  | 1 829   |
| 63                    | TEXTILGEWERBE .....                                  | 35 325                    | 36 278    | 16 243                   | 16 582  | 10 999                              | 11 035  | 9 491  | 9 642   |
| 64                    | BEKLEIDUNGSGEWERBE .....                             | 22 440                    | 22 624    | 9 717                    | 9 694   | 6 842                               | 6 817   | 5 829  | 5 768   |
| 65                    | REP. V. GEBRAUCHSGUETERN (OH. ELEKTRISCHE GERAEETE)  | 28                        | 26        | 19                       | 18      | 14                                  | 12      | 10   | 13      |
|                       | NAHRUNGS- UND GENUSSMITTELGEWERBE .....              | 173 188                   | 176 240   | 89 038                   | 70 925  | 27 381                              | 27 970  | 22 641   | 22 588  |
| 68                    | ERNAEHRUNGSGEWERBE .....                             | 151 956                   | 154 942   | 51 985                   | 53 389  | 26 047                              | 26 499  | 21 443   | 21 390  |
| 69                    | TABAKVERARBEITUNG .....                              | 21 232                    | 21 298    | 17 053                   | 17 536  | 1 334                               | 1 531   | 1 198  | 1 198   |
|                       | BERGBAU UND VERARBEITENDES GEWERBE INSGESAMT ....    | 1 431 756                 | 1 577 228 | 728 801                  | 773 119 | 450 699                             | 474 190 | 401 943  | 414 466 |
|                       | DAVON IN UNTERNEHMEN MIT ... BESCHAEFTE              |                           |           |                          |         |                                     |         |  |         |
|                       | 20 - 49 .....  | 78 300                    | 83 079    | 37 969                   | 40 055  | 26 215                              | 27 533  | 21 364   | 22 367  |
|                       | 50 - 99 .....  | 94 590                    | 100 759   | 46 069                   | 48 776  | 30 885                              | 32 707  | 25 586   | 26 304  |
|                       | 100 - 199 .....                                      | 128 196                   | 136 957   | 60 104                   | 64 642  | 39 706                              | 41 989  | 33 258   | 34 472  |
|                       | 200 - 499 .....                                      | 201 605                   | 216 711   | 95 023                   | 101 836 | 61 081                              | 64 874  | 51 551   | 53 633  |
|                       | 500 - 999 .....                                      | 145 954                   | 151 942   | 73 445                   | 76 121  | 44 491                              | 46 331  | 39 014   | 39 959  |
|                       | 1 000 UND MEHR .....                                 | 843 112                   | 887 781   | 416 191                  | 441 689 | 248 320                             | 260 756 | 231 192  | 237 732 |

1) SYSTEMATIK DER WIRTSCHAFTSZWEIGE, FASSUNG FUER DIE STATISTIK IM PRODUZIERENDEN GEWERBE (SYPRO). - 2) OHNE UMSATZSTEUER. 3) KANN GROESSER SEIN ALS DIE NETTOWERTSCHOEPFUNG ZU FAKTORKOSTEN, IST JEDOCH IM ALLGEMEINEN KLEINER.

2 ENTSTEHUNG DER BRUTTOWERTSCHÖPFUNG  
ENTSTEHUNG DER NETTOWERT  
2.1 NACH BESCHAEFTIGTEN  
1 000

| LFD.<br>NR.               | BESCHAEFTIGTE<br>VON ... BIS ... | BRUTTOPRODUK-<br>TIONSWERT 1) | VORLEISTUNGEN<br>INSGESAMT 1) | BRUTTOWERT-<br>SCHÖPFUNG 1) |            | VERBRAUCH-<br>STEUERN | BRUTTOWERT-<br>SCHÖPFUNG<br>OHNE<br>SAEMTLICHE AUF<br>DEN ERZEUGNISSEN<br>LASTENDEN STEUERN | SONSTIGE<br>INDIREKTE<br>STEUERN 1) |
|---------------------------|----------------------------------|-------------------------------|-------------------------------|-----------------------------|------------|-----------------------|---|-------------------------------------|
|                           |                                  |                               |                               | SP.1                        | SP.2       |                       |   |                                     |
|                           |                                  | 1                             | 2                             | 3                           | 4          | 5                     | 6   | 7                                   |
| 2111 STEINKOHLBERGBAU     |                                  |                               |                               |                             |            |                       |   |                                     |
| 1                         | INSGESAMT                        | 21 269 505                    | 14 528 489                    | 6 741 016                   | -          | 6 741 016             | .   | .                                   |
| 2150 KALI-U.              |                                  |                               |                               |                             |            |                       |   |                                     |
| 2                         | INSGESAMT                        | 1 620 410                     | 832 706                       | 787 704                     | 24 057     | 763 646               | 14 157  | .                                   |
| 2150 GEW.V.               |                                  |                               |                               |                             |            |                       |   |                                     |
| 3                         | INSGESAMT                        | 1 425 100                     | 1 026 379                     | 398 721                     | -          | 398 721               | 11 021  | .                                   |
| 2180 TORFGEWINNUNG        |                                  |                               |                               |                             |            |                       |   |                                     |
| 4                         | INSGESAMT                        | 324 756                       | 161 853                       | 162 903                     | -          | 162 903               | .   | 21                                  |
| 5                         | 20 - 49                          | 143 987                       | 81 063                        | 62 924                      | .          | .                     | .   | .                                   |
| 6                         | 50 - 99                          | 483 813                       | 307 582                       | 176 230                     | -          | 176 230               | .   | .                                   |
| 7                         | 100 - 199                        | 337 435                       | 217 462                       | 119 974                     | -          | 119 974               | .   | .                                   |
| 8                         | 200 - 499                        | 790 023                       | 633 252                       | 156 771                     | .          | .                     | 8 361   | .                                   |
| 9                         | 500 - 999                        | 411 978                       | 250 539                       | 161 429                     | .          | .                     | 5 423   | .                                   |
| 10                        | 1000 UND MEHR                    | 26 650 262                    | 16 840 954                    | 9 809 305                   | .          | .                     | .   | .                                   |
| 11                        | INSGESAMT                        | 28 817 498                    | 18 330 862                    | 10 486 637                  | 24 057     | 10 462 579            | .   | 22                                  |
| 24 H.U. VERARB. V.        |                                  |                               |                               |                             |            |                       |   |                                     |
| 12                        | 20 - 99                          | 234 993                       | 152 910                       | 82 083                      | 8 307      | 73 775                | .   | .                                   |
| 13                        | 100 - 499                        | 2 629 483                     | 1 000 929                     | 1 628 553                   | 1 059 622  | 568 931               | 21 342  | .                                   |
| 14                        | 500 UND MEHR                     | 69 587 732                    | 51 241 840                    | 18 345 892                  | 15 375 482 | 2 970 410             | .   | .                                   |
| 15                        | INSGESAMT                        | 72 452 207                    | 52 395 679                    | 20 056 528                  | 16 443 412 | 3 613 116             | 690 256   | .                                   |
| 2512 GEW.V.               |                                  |                               |                               |                             |            |                       |   |                                     |
| 16                        | INSGESAMT                        | 751 727                       | 464 475                       | 287 253                     | -          | 287 253               | 3 536   | .                                   |
| 2512 GEW.V.               |                                  |                               |                               |                             |            |                       |   |                                     |
| 17                        | 20 - 99                          | 1 162 475                     | 622 416                       | 540 059                     | -          | 540 059               | 24 517  | .                                   |
| 18                        | 100 UND MEHR                     | 722 065                       | 439 498                       | 282 567                     | -          | 282 567               | 10 978  | .                                   |
| 19                        | INSGESAMT                        | 1 884 540                     | 1 061 914                     | 822 626                     | -          | 822 626               | 35 495  | .                                   |
| 2514 GEW.V. KALKSTEIN.    |                                  |                               |                               |                             |            |                       |   |                                     |
| 20                        | INSGESAMT                        | 102 195                       | 74 967                        | 27 228                      | -          | 27 228                | 1 183   | .                                   |
| 2516 GEW.V.               |                                  |                               |                               |                             |            |                       |   |                                     |
| 21                        | 20 - 99                          | 959 377                       | 518 598                       | 440 779                     | -          | 440 779               | 25 632  | .                                   |
| 22                        | 100 UND MEHR                     | 738 412                       | 365 527                       | 372 885                     | -          | 372 885               | .   | .                                   |
| 23                        | INSGESAMT                        | 1 697 790                     | 884 125                       | 813 664                     | -          | 813 664               | .   | .                                   |
| 2517 GEW.V. SCHIEFER.     |                                  |                               |                               |                             |            |                       |   |                                     |
| 24                        | INSGESAMT                        | 354 676                       | 170 722                       | 183 953                     | -          | 183 953               | 7 537   | .                                   |
| 2519 GEW.V. DOLOMIT, BIMS |                                  |                               |                               |                             |            |                       |   |                                     |
| 25                        | INSGESAMT                        | 36 407                        | 15 271                        | 21 136                      | -          | 21 136                | 448   | .                                   |
| 2525 VERARB. V.           |                                  |                               |                               |                             |            |                       |   |                                     |
| 26                        | 20 - 99                          | 607 848                       | 309 156                       | 298 692                     | -          | 298 692               | 7 326   | .                                   |
| 27                        | 100 UND MEHR                     | 386 225                       | 222 741                       | 163 484                     | -          | 163 484               | 2 082   | .                                   |
| 28                        | INSGESAMT                        | 994 073                       | 531 898                       | 462 175                     | -          | 462 175               | 9 408   | .                                   |
| 2529 VERARB. V. SCHIEFER  |                                  |                               |                               |                             |            |                       |   |                                     |
| 29                        | 20 - 99                          | 389 486                       | 239 905                       | 149 581                     | -          | 149 581               | 7 057   | .                                   |
| 30                        | 100 UND MEHR                     | 828 690                       | 526 657                       | 302 033                     | -          | 302 033               | .   | .                                   |
| 31                        | INSGESAMT                        | 1 218 176                     | 766 562                       | 451 615                     | -          | 451 615               | .   | .                                   |
| 2531                      |                                  |                               |                               |                             |            |                       |   |                                     |
| 32                        | 20 - 99                          | 246 386                       | 162 157                       | 84 229                      | -          | 84 229                | 4 920   | .                                   |
| 33                        | 100 UND MEHR                     | 3 248 661                     | 1 848 989                     | 1 399 672                   | -          | 1 399 672             | .   | .                                   |
| 34                        | INSGESAMT                        | 3 495 047                     | 2 011 146                     | 1 483 901                   | -          | 1 483 901             | .   | .                                   |
| 2535 H.V. KALK,           |                                  |                               |                               |                             |            |                       |   |                                     |
| 35                        | 20 - 99                          | 499 986                       | 337 184                       | 162 801                     | -          | 162 801               | .   | .                                   |
| 36                        | 100 - 199                        | 350 168                       | 202 838                       | 147 329                     | -          | 147 329               | 7 763   | .                                   |
| 37                        | 200 UND MEHR                     | 895 789                       | 457 515                       | 438 274                     | -          | 438 274               | 10 874  | .                                   |
| 38                        | INSGESAMT                        | 1 745 942                     | 997 538                       | 748 404                     | -          | 748 404               | .   | .                                   |
| 2536 H.V.                 |                                  |                               |                               |                             |            |                       |   |                                     |
| 39                        | INSGESAMT                        | 146 559                       | 83 128                        | 63 431                      | -          | 63 431                | 2 611   | .                                   |

1) OHNE UMSATZSTEUER. - 2) KANN GROESSER SEIN ALS DIE NETTOWERTSCHÖPFUNG ZU FAKTORKOSTEN, IST JEDOCH IM ALLGEMEINEN KLEINER.

ZU FAKTORKOSTEN UND ZU MARKTPREISEN,  
SCHÖPFUNG ZU FAKTORKOSTEN 1988  
GROESSENKLASSEN  
DM

| SUBVENTIONEN                    | SONSTIGE<br>INDIREKTE<br>STEUERN 1)<br>ABZUEGLICH<br>SUBVENTIONEN |      | BRUTTOWERT-<br>SCHÖPFUNG<br>ZU<br>FAKTORKOSTEN | ABSCHREIBUNGEN | NETTOWERTSCHÖPFUNG<br>ZU FAKTORKOSTEN |   | INDIREKTE<br>STEUERN<br>ABZUEGLICH<br>SUBVENTIONEN | BRUTTOWERT-<br>SCHÖPFUNG<br>ZU<br>MARKTPREISEN | LFD.<br>NR. |
|---------------------------------|---|------|--|----------------|---------------------------------------|---|--|--|-------------|
|                                 | SP.6  | SP.7 |  |                | INSGESAMT                             | BRUTTOEINKOMMEN<br>AUS UNSELBSTÄN-<br>DIGER ARBEIT 2) |  |  |             |
|                                 | 7   | 8    |  |                | 9                                     | 10  |  |  |             |
| U.-BRIKETTHERSTELLUNG, KOKEREI  |   |      |  |                |                                       |   |  |  |             |
| .                               | -3 850 343  |      | 10 591 358                                     | 978 019        | 9 613 339                             | 10 790 433  | -3 204 604   | 7 386 754                                      | 1           |
| STEINSALZBERGBAU, SALINEN       |   |      |  |                |                                       |   |  |  |             |
| -                               | 14 157  |      | 749 489  | 138 130        | 611 359                               | 593 958   | 34 934   | 784 423  | 2           |
| ERDOEL, ERDGAS                  |   |      |  |                |                                       |   |  |  |             |
| -                               | 11 021  |      | 387 700  | 64 822         | 322 878                               | 370 246   | 52 237   | 439 937  | 3           |
| U.-VEREDLUNG                    |   |      |  |                |                                       |   |  |  |             |
| .                               | 4 484   |      | 158 419  | 18 924         | 139 495                               | 111 050   | 10 444   | 168 864  | 4           |
| BERGBAU                         |   |      |  |                |                                       |   |  |  |             |
| .                               |   |      | 60 455   | 10 525         | 49 926                                | 43 597  | 7 450  | 67 904   | 5           |
| .                               | 8 016   |      | 168 214  | 51 351         | 116 863                               | 76 405  | 29 602   | 197 816  | 6           |
| .                               | 4 051   |      | 115 922  | 15 302         | 100 621                               | 70 445  | 13 972   | 129 895  | 7           |
| .                               |   |      | 138 260  | 26 512         | 111 747                               | 108 801   | 21 592   | 159 851  | 8           |
| .                               |   |      | 149 919  | 39 550         | 110 368                               | 155 685   | 13 508   | 163 427  | 9           |
| .                               |   |      | 13 634 285                                     | 1 844 712      | 11 789 573                            | 12 920 964  | -3 258 807   | 10 375 478                                     | 10          |
| .                               | 3 804 474   |      | 14 267 053                                     | 1 987 955      | 12 279 098                            | 13 375 898  | -3 172 683   | 11 094 371                                     | 11          |
| MINERALÖLVERARBEITUNG           |   |      |  |                |                                       |   |  |  |             |
| .                               | 601   |      | 73 175   | 8 083          | 65 092                                | 47 409  | 17 266   | 90 440   | 12          |
| -                               | 21 342  |      | 547 589  | 122 559        | 425 031                               | 297 978   | 1 218 827  | 1 766 416                                      | 13          |
| .                               | 663 189   |      | 2 307 220                                      | 1 241 460      | 1 065 760                             | 2 920 537   | 18 011 294   | 20 318 515                                     | 14          |
| 5 124                           | 685 132   |      | 2 927 984                                      | 1 372 102      | 1 555 882                             | 3 265 924   | 19 247 387   | 22 175 371                                     | 15          |
| SPALT-U. BRUTSTOFFEN            |   |      |  |                |                                       |   |  |  |             |
| 49                              | 3 487   |      | 283 765  | 115 532        | 168 233                               | 236 989   | 16 286   | 300 051  | 16          |
| NATURSTEINEN, ANG.              |   |      |  |                |                                       |   |  |  |             |
| 216                             | 24 302  |      | 515 757  | 112 528        | 403 230                               | 268 954   | 101 047  | 616 805  | 17          |
| 65                              | 10 913  |      | 271 654  | 56 422         | 215 232                               | 169 569   | 52 634   | 324 288  | 18          |
| 280                             | 35 215  |      | 787 412  | 168 950        | 618 462                               | 438 523   | 153 681  | 941 093  | 19          |
| GIPS, KREIDE                    |   |      |  |                |                                       |   |  |  |             |
| -                               | 1 183   |      | 26 045   | 8 078          | 17 967                                | 14 483  | 4 456  | 30 501   | 20          |
| SAND, KIES                      |   |      |  |                |                                       |   |  |  |             |
| .                               | 25 692  |      | 415 087  | 86 068         | 329 020                               | 255 185   | 88 815   | 503 902  | 21          |
| .                               | 13 418  |      | 359 467  | 63 293         | 296 174                               | 226 943   | 58 763   | 418 231  | 22          |
| .                               | 39 110  |      | 774 555  | 149 361        | 625 194                               | 482 129   | 147 578  | 922 133  | 23          |
| TON, KAOLIN                     |   |      |  |                |                                       |   |  |  |             |
| -                               | 7 537   |      | 176 416  | 35 177         | 141 239                               | 103 810   | 19 306   | 195 724  | 24          |
| SOWIE V. STEINEN U. ERDEN, ANG. |   |      |  |                |                                       |   |  |  |             |
| -                               | 448   |      | 20 688   | 4 243          | 16 445                                | 12 998  | 2 124  | 22 812   | 25          |
| NATURSTEINEN, ANG.              |   |      |  |                |                                       |   |  |  |             |
| 410                             | 6 915   |      | 291 776  | 28 864         | 262 913                               | 242 079   | 47 408   | 339 185  | 26          |
| 629                             | 1 453   |      | 162 030  | 16 973         | 145 057                               | 123 843   | 22 021   | 184 051  | 27          |
| 1 040                           | 8 369   |      | 453 807  | 45 837         | 407 970                               | 365 922   | 69 429   | 523 236  | 28          |
| SOWIE V. STEINEN U. ERDEN, ANG. |   |      |  |                |                                       |   |  |  |             |
| -                               | 7 057   |      | 142 524  | 21 999         | 120 525                               | 84 594  | 23 960   | 166 484  | 29          |
| .                               | 11 647  |      | 230 387  | 36 524         | 253 862                               | 192 001   | 34 967   | 325 353  | 30          |
| .                               | 18 704  |      | 432 911  | 58 523         | 374 388                               | 276 595   | 58 927   | 491 837  | 31          |
| H. V. ZEMENT                    |   |      |  |                |                                       |   |  |  |             |
| -                               | 4 920   |      | 79 309   | 14 390         | 64 919                                | 39 025  | 20 049   | 99 358   | 32          |
| .                               | 70 071  |      | 1 329 601                                      | 265 344        | 1 064 257                             | 691 621   | 278 076  | 1 607 677                                      | 33          |
| .                               | 74 991  |      | 1 408 910                                      | 279 735        | 1 129 175                             | 730 646   | 298 125  | 1 707 035                                      | 34          |
| MOERTEL                         |   |      |  |                |                                       |   |  |  |             |
| .                               | 3 122   |      | 159 680  | 39 547         | 120 133                               | 93 542  | 21 233   | 180 913  | 35          |
| -                               | 7 763   |      | 139 567  | 24 983         | 114 584                               | 88 816  | 25 885   | 165 452  | 36          |
| .                               | 10 874  |      | 427 399  | 77 492         | 349 907                               | 262 218   | 60 063   | 487 462  | 37          |
| .                               | 21 759  |      | 726 645  | 142 022        | 584 623                               | 444 576   | 107 182  | 833 827  | 38          |
| GEBRANNTM GIPS                  |   |      |  |                |                                       |   |  |  |             |
| -                               | 2 611   |      | 60 820   | 8 503          | 52 317                                | 32 444  | 8 469  | 69 288   | 39          |

2 ENTSTEHUNG DER BRUTTOWERTSCHÖPFUNG  
ENTSTEHUNG DER NETTOWERT  
2.1 NACH BESCHÄFTIGTEN  
1 000

| LFD.<br>NR. | BESCHÄFTIGTE<br>VON ... BIS ... | BRUTTOPRODUK-<br>TIONSWERT 1) | VORLEISTUNGEN<br>INSGESAMT 1) | BRUTTOWERT-<br>SCHÖPFUNG 1) |           | VERBRAUCH-<br>STEUERN | BRUTTOWERT-<br>SCHÖPFUNG<br>OHNE<br>SAEMTLICHE AUF<br>DEN ERZEUGNISSEN<br>LASTENDEN STEUERN |           | SONSTIGE<br>INDIREKTE<br>STEUERN 1) |
|-------------|---------------------------------|-------------------------------|-------------------------------|-----------------------------|-----------|-----------------------|---|-----------|-------------------------------------|
|             |                                 |                               |                               | SP.1<br>3                   | SP.2<br>4 |                       | SP.3<br>5   | SP.4<br>6 |                                     |
|             |                                 |                               |                               |                             |           |                       |   |           | 2541                                |
| 40          | 20 - 49                         | 407 657                       | 224 020                       | 183 637                     | -         | -                     | 183 637   | 5 555     |                                     |
| 41          | 50 - 99                         | 593 690                       | 287 271                       | 306 420                     | -         | -                     | 306 420   | 13 112    |                                     |
| 42          | 100 UND MEHR                    | 1 491 189                     | 754 275                       | 736 914                     | -         | -                     | 736 914   | 18 925    |                                     |
| 43          | INSGESAMT                       | 2 492 537                     | 1 265 566                     | 1 226 971                   | -         | -                     | 1 226 971   | 37 593    |                                     |
|             |                                 |                               |                               |                             |           |                       |   |           | 2542 H.V.                           |
| 44          | INSGESAMT                       | 187 937                       | 107 321                       | 80 616                      | -         | -                     | 80 616  | 2 584     |                                     |
|             |                                 |                               |                               |                             |           |                       |   |           | 2543 H.V. FEUERFESTER               |
| 45          | 20 - 99                         | 438 204                       | 291 493                       | 146 711                     | -         | -                     | 146 711   | 5 717     |                                     |
| 46          | 100 - 499                       | 990 472                       | 650 783                       | 339 689                     | -         | -                     | 339 689   | 13 418    |                                     |
| 47          | 500 UND MEHR                    | 1 439 240                     | 881 345                       | 557 895                     | -         | -                     | 557 895   | 14 263    |                                     |
| 48          | INSGESAMT                       | 2 867 916                     | 1 823 621                     | 1 044 295                   | -         | -                     | 1 044 295   | 33 398    |                                     |
|             |                                 |                               |                               |                             |           |                       |   |           | 2551 H.V.                           |
| 49          | INSGESAMT                       | 563 784                       | 361 873                       | 201 911                     | -         | -                     | 201 911   | 7 549     |                                     |
|             |                                 |                               |                               |                             |           |                       |   |           | 2553 H.V. BAUSTOFFEN                |
| 50          | INSGESAMT                       | 257 797                       | 157 568                       | 100 229                     | -         | -                     | 100 229   | 3 104     |                                     |
|             |                                 |                               |                               |                             |           |                       |   |           | 2555 H.V. GROSSFORMATIGEN           |
| 51          | INSGESAMT                       | 737 065                       | 448 536                       | 288 529                     | -         | -                     | 288 529   | 6 890     |                                     |
|             |                                 |                               |                               |                             |           |                       |   |           | 2559 H.V. BETONERZEUGNISSEN         |
| 52          | 20 - 49                         | 998 565                       | 611 261                       | 387 305                     | -         | -                     | 387 305   | 13 048    |                                     |
| 53          | 50 - 99                         | 1 361 311                     | 808 318                       | 552 993                     | -         | -                     | 552 993   | 18 199    |                                     |
| 54          | 100 UND MEHR                    | 3 094 303                     | 1 883 116                     | 1 211 187                   | -         | -                     | 1 211 187   | .         |                                     |
| 55          | INSGESAMT                       | 5 454 179                     | 3 302 694                     | 2 151 485                   | -         | -                     | 2 151 485   | .         |                                     |
|             |                                 |                               |                               |                             |           |                       |   |           | 2563 H.V. GIPSERZEUGNISSEN,         |
| 56          | INSGESAMT                       | 962 439                       | 599 567                       | 362 932                     | -         | -                     | 362 932   | 16 596    |                                     |
|             |                                 |                               |                               |                             |           |                       |   |           | 2565 H.V.                           |
| 57          | INSGESAMT                       | 717 551                       | 400 577                       | 316 974                     | -         | -                     | 316 974   | 4 993     |                                     |
|             |                                 |                               |                               |                             |           |                       |   |           | 2570 VERARB.                        |
| 58          | INSGESAMT                       | 1 656 254                     | 918 260                       | 737 995                     | -         | -                     | 737 995   | 26 858    |                                     |
|             |                                 |                               |                               |                             |           |                       |   |           | 2580 H.V.                           |
| 59          | 20 - 99                         | 229 112                       | 119 077                       | 110 035                     | -         | -                     | 110 035   | 3 501     |                                     |
| 60          | 100 UND MEHR                    | 1 015 999                     | 613 714                       | 402 285                     | -         | -                     | 402 285   | 11 052    |                                     |
| 61          | INSGESAMT                       | 1 245 112                     | 732 792                       | 512 320                     | -         | -                     | 512 320   | 14 553    |                                     |
|             |                                 |                               |                               |                             |           |                       |   |           | 2591 H.V.                           |
| 62          | 20 - 99                         | 1 865 316                     | 1 303 847                     | 561 469                     | -         | -                     | 561 469   | 41 356    |                                     |
| 63          | 100 UND MEHR                    | 1 119 193                     | 887 911                       | 231 282                     | -         | -                     | 231 282   | .         |                                     |
| 64          | INSGESAMT                       | 2 984 509                     | 2 191 759                     | 792 750                     | -         | -                     | 792 750   | .         |                                     |
|             |                                 |                               |                               |                             |           |                       |   |           | 25 GEW.U. VERARB.V.                 |
| 65          | 20 - 49                         | 5 441 706                     | 3 311 262                     | 2 130 444                   | -         | -                     | 2 130 444   | 96 802    |                                     |
| 66          | 50 - 99                         | 5 686 238                     | 3 329 943                     | 2 356 295                   | -         | -                     | 2 356 295   | 95 898    |                                     |
| 67          | 100 - 199                       | 5 027 999                     | 3 037 537                     | 1 990 462                   | -         | -                     | 1 990 462   | 82 108    |                                     |
| 68          | 200 - 499                       | 5 514 063                     | 3 330 301                     | 2 183 762                   | -         | -                     | 2 183 762   | 73 557    |                                     |
| 69          | 500 UND MEHR                    | 10 132 477                    | 5 898 300                     | 4 234 177                   | -         | -                     | 4 234 177   | 144 256   |                                     |
| 70          | INSGESAMT                       | 31 802 484                    | 18 907 343                    | 12 895 141                  | -         | -                     | 12 895 141  | 452 622   |                                     |
|             |                                 |                               |                               |                             |           |                       |   |           | 2711 HOCHOFEN-, STAHL-              |
| 71          | INSGESAMT                       | 40 758 794                    | 27 600 575                    | 13 158 219                  | -         | -                     | 13 158 219  | 320 261   |                                     |
|             |                                 |                               |                               |                             |           |                       |   |           | 2715 H.V. STAHLROHREN               |
| 72          | INSGESAMT                       | 5 980 787                     | 3 823 468                     | 2 157 320                   | -         | -                     | 2 157 320   | .         |                                     |
|             |                                 |                               |                               |                             |           |                       |   |           | 2720 H.V.                           |
| 73          | INSGESAMT                       | 2 433 843                     | 1 457 854                     | 975 989                     | -         | -                     | 975 989   | 23 844    |                                     |
|             |                                 |                               |                               |                             |           |                       |   |           | 2740 SCHMIEDE-,                     |
| 74          | INSGESAMT                       | 1 431 534                     | 877 627                       | 553 907                     | -         | -                     | 553 907   | .         |                                     |

1) OHNE UMSATZSTEUER.- 2) KANN GROESSER SEIN ALS DIE NETTOWERTSCHÖPFUNG ZU FAKTORKOSTEN, IST JEDOCH IM ALLGEMEINEN KLEINER.

ZU FAKTORKOSTEN UND ZU MARKTPREISEN,  
SCHÖPFUNG ZU FAKTORKOSTEN 1988  
GRÖSSENKLASSEN  
DM

| SUBVENTIONEN                               | SONSTIGE<br>INDIREKTE<br>STEUERN 1)<br>ABZUEGLICH<br>SUBVENTIONEN |      | BRUTTOWERT-<br>SCHÖPFUNG<br>ZU<br>FAKTORKOSTEN | ABSCHREIBUNGEN | NETTOWERTSCHÖPFUNG<br>ZU FAKTORKOSTEN |  | INDIREKTE<br>STEUERN<br>ABZUEGLICH<br>SUBVENTIONEN | BRUTTOWERT-<br>SCHÖPFUNG<br>ZU<br>MARKTPREISEN | LFD.<br>NR. |
|--|---|------|--|----------------|---------------------------------------|--|--|--|-------------|
|  | SP.6  | SP.7 |  |                | INSGESAMT                             | BRUTTOEINKOMMEN<br>AUS UNSELBSTÄEN-<br>DIGER ARBEIT 2) |  |  |             |
|  | 7   | 8    |  |                | 9                                     | 10   |  |  |             |
| <b>ZIEGEL</b>                              |   |      |  |                |                                       |  |  |  |             |
| -  | 5 555   |      | 178 082  | 22 615         | 155 467                               | 114 131  | 31 811   | 209 893  | 40          |
| 118  | 12 994  |      | 293 425  | 58 622         | 234 804                               | 173 072  | 51 494   | 344 919  | 41          |
| 2 131                                      | 16 794  |      | 720 120  | 99 338         | 620 782                               | 525 839  | 79 021   | 799 141  | 42          |
| 2 249                                      | 35 344  |      | 1 191 627                                      | 180 575        | 1 011 052                             | 813 042  | 162 326  | 1 353 953                                      | 43          |
| <b>GROBSTEINZEUG</b>                       |   |      |  |                |                                       |  |  |  |             |
| 314  | 2 270   |      | 78 346   | 6 071          | 72 275                                | 69 796   | 13 676   | 92 022   | 44          |
| <b>GROBKERAMIK</b>                         |   |      |  |                |                                       |  |  |  |             |
| 143  | 5 574   |      | 141 137  | 12 086         | 129 051                               | 105 373  | 8 783  | 149 921  | 45          |
| 3 330                                      | 10 088  |      | 329 601  | 26 689         | 302 911                               | 255 401  | -746   | 328 854  | 46          |
| 2 301                                      | 11 962  |      | 545 932  | 59 712         | 486 220                               | 448 965  | 3 135  | 549 067  | 47          |
| 5 774                                      | 27 624  |      | 1 016 670                                      | 98 488         | 918 182                               | 809 739  | 11 172   | 1 027 842                                      | 48          |
| <b>KALKSANDSTEINEN</b>                     |   |      |  |                |                                       |  |  |  |             |
| -  | 7 549   |      | 194 362  | 35 511         | 158 851                               | 126 777  | 36 087   | 230 449  | 49          |
| <b>AUS BIMS</b>                            |   |      |  |                |                                       |  |  |  |             |
| -  | 3 104   |      | 97 125   | 9 600          | 87 525                                | 77 361   | 16 765   | 113 890  | 50          |
| <b>FERTIGBAUTEILEN AUS BETON F.HOCHBAU</b> |   |      |  |                |                                       |  |  |  |             |
| 97   | 6 794   |      | 281 735  | 24 303         | 257 432                               | 224 697  | 45 811   | 327 547  | 51          |
| <b>(OH.BIMS,GR.FERTIGBAUTEILE)</b>         |   |      |  |                |                                       |  |  |  |             |
| -  | 13 048  |      | 374 257  | 56 798         | 317 460                               | 280 192  | 62 404   | 436 661  | 52          |
| -  | 18 199  |      | 534 794  | 56 764         | 478 030                               | 392 845  | 90 985   | 625 779  | 53          |
| -  | 39 268  |      | 1 171 919                                      | 125 688        | 1 046 231                             | 898 668  | 191 780  | 1 363 699                                      | 54          |
| -  | 70 515  |      | 2 080 970                                      | 239 249        | 1 841 721                             | 1 571 705  | 345 169  | 2 426 139                                      | 55          |
| <b>DAEMM-U. LEICHTBAUPLATTEN</b>           |   |      |  |                |                                       |  |  |  |             |
| -  | 16 596  |      | 346 336  | 33 562         | 312 775                               | 208 500  | 52 580   | 398 916  | 56          |
| <b>ASBESTZEMENTWAREN</b>                   |   |      |  |                |                                       |  |  |  |             |
| -  | 4 993   |      | 311 981  | 32 158         | 279 823                               | 261 037  | 43 787   | 355 768  | 57          |
| <b>V.ASBEST</b>                            |   |      |  |                |                                       |  |  |  |             |
| 435  | 26 422  |      | 711 572  | 70 253         | 641 319                               | 578 038  | 74 312   | 785 884  | 58          |
| <b>SCHLEIFMITTELN</b>                      |   |      |  |                |                                       |  |  |  |             |
| 512  | 2 989   |      | 107 046  | 7 415          | 99 631                                | 79 682   | 11 087   | 118 133  | 59          |
| 105  | 10 947  |      | 391 338  | 23 428         | 367 910                               | 308 602  | 8 273  | 399 611  | 60          |
| 618  | 13 936  |      | 498 384  | 30 844         | 467 540                               | 388 284  | 19 360   | 517 744  | 61          |
| <b>TRANSPORTBETON</b>                      |   |      |  |                |                                       |  |  |  |             |
| -  | 41 356  |      | 520 112  | 73 922         | 446 190                               | 314 186  | 122 817  | 642 929  | 62          |
| -  | 12 404  |      | 218 878  | 43 690         | 175 187                               | 158 903  | 48 848   | 267 726  | 63          |
| -  | 53 760  |      | 738 990  | 117 612        | 621 378                               | 473 089  | 171 655  | 910 655  | 64          |
| <b>STEINEN U.ERDEN</b>                     |   |      |  |                |                                       |  |  |  |             |
| 595  | 96 208  |      | 2 034 237                                      | 327 383        | 1 706 854                             | 1 341 241  | 386 334  | 2 420 571                                      | 65          |
| 1 024                                      | 94 875  |      | 2 261 421                                      | 336 593        | 1 924 828                             | 1 462 373  | 384 311  | 2 645 732                                      | 66          |
| 4 703                                      | 77 405  |      | 1 913 057                                      | 302 617        | 1 610 440                             | 1 302 729  | 310 770  | 2 223 827                                      | 67          |
| 4 035                                      | 69 522  |      | 2 114 240                                      | 258 379        | 1 855 861                             | 1 526 079  | 265 668  | 2 379 908                                      | 68          |
| 3 431                                      | 140 825   |      | 4 093 352                                      | 553 681        | 3 539 671                             | 2 871 769  | 514 905  | 4 608 257                                      | 69          |
| 13 788                                     | 478 834   |      | 12 416 306                                     | 1 778 653      | 10 637 653                            | 8 504 190  | 1 861 988  | 14 278 295                                     | 70          |
| <b>U. WÄRMWALZWERKE (OH. STAHLROHRE)</b>   |   |      |  |                |                                       |  |  |  |             |
| 17 286                                     | 302 975   |      | 12 855 244                                     | 2 131 155      | 10 724 089                            | 9 626 224  | -103 956   | 12 751 288                                     | 71          |
| <b>(OH. PRAEZISIONSSTAHLROHRE)</b>         |   |      |  |                |                                       |  |  |  |             |
| -  | 23 684  |      | 2 133 636                                      | 159 159        | 1 974 477                             | 1 757 444  | -143 689   | 1 989 947                                      | 72          |
| <b>PRAEZISIONSSTAHLROHREN</b>              |   |      |  |                |                                       |  |  |  |             |
| -  | 23 844  |      | 952 145  | 122 030        | 830 115                               | 677 273  | 45 996   | 998 141  | 73          |
| <b>PRESS-U. HAMMERWERKE</b>                |   |      |  |                |                                       |  |  |  |             |
| -  | 6 585   |      | 547 322  | 59 217         | 488 105                               | 508 360  | 14 557   | 561 879  | 74          |

2 ENTSTEHUNG DER BRUTTOWERTSCHÖPFUNG  
ENTSTEHUNG DER NETTOWERT  
2.1 NACH BESCHÄFTIGTEN  
1 000

| LFD.<br>NR.                | BESCHÄFTIGTE<br>VON ... BIS ... | BRUTTOPRODUK-<br>TIONSWERT 1) | VORLEISTUNGEN<br>INSGESAMT 1) | BRUTTOWERT-<br>SCHÖPFUNG 1) |           | VERBRAUCH-<br>STEUERN | BRUTTOWERT-<br>SCHÖPFUNG<br>OHNE<br>SAEMTLICHE AUF<br>DEN ERZEUGNISSEN<br>LASTENDEN STEUERN |           | SONSTIGE<br>INDIREKTE<br>STEUERN 1) |
|----------------------------|---------------------------------|-------------------------------|-------------------------------|-----------------------------|-----------|-----------------------|---|-----------|-------------------------------------|
|                            |                                 |                               |                               | SP.1<br>3                   | SP.2<br>4 |                       | SP.3<br>5   | SP.4<br>6 |                                     |
|                            |                                 | 1                             | 2                             | 3                           | 4         | 4                     | 5   | 6         |                                     |
| 27 EISENSCHAFFENDE         |                                 |                               |                               |                             |           |                       |   |           |                                     |
| 75                         | 20 - 49                         | 382 708                       | 309 167                       | 73 541                      | -         | -                     | 73 541  | 2 450     |                                     |
| 76                         | 50 - 99                         | 429 170                       | 346 893                       | 82 277                      | -         | -                     | 82 277  | .         |                                     |
| 77                         | 100 - 199                       | 858 324                       | 635 903                       | 222 420                     | -         | -                     | 222 420   | 7 706     |                                     |
| 78                         | 200 - 499                       | 1 912 161                     | 1 370 246                     | 541 915                     | -         | -                     | 541 915   | .         |                                     |
| 79                         | 500 UND MEHR                    | 47 022 596                    | 31 097 314                    | 15 925 282                  | -         | -                     | 15 925 282  | 351 471   |                                     |
| 80                         | INSGESAMT                       | 50 604 958                    | 33 759 524                    | 16 845 434                  | -         | -                     | 16 845 434  | 380 587   |                                     |
| 2816                       |                                 |                               |                               |                             |           |                       |   |           |                                     |
| 81                         | INSGESAMT                       | 2 179 944                     | 1 857 230                     | 322 714                     | -         | -                     | 322 714   | .         |                                     |
| 2850                       |                                 |                               |                               |                             |           |                       |   |           |                                     |
| 82                         | 20 - 99                         | 336 666                       | 232 427                       | 104 239                     | -         | -                     | 104 239   | .         |                                     |
| 83                         | 100 - 499                       | 3 302 009                     | 2 446 244                     | 855 765                     | -         | -                     | 855 765   | .         |                                     |
| 84                         | 500 UND MEHR                    | 11 124 271                    | 7 968 596                     | 3 155 675                   | -         | -                     | 3 155 675   | 52 588    |                                     |
| 85                         | INSGESAMT                       | 14 762 946                    | 10 647 267                    | 4 115 679                   | -         | -                     | 4 115 679   | 79 590    |                                     |
| 28 NE-METALLERZEUGUNG,     |                                 |                               |                               |                             |           |                       |   |           |                                     |
| 86                         | 20 - 99                         | 886 475                       | 696 522                       | 189 953                     | -         | -                     | 189 953   | 5 188     |                                     |
| 87                         | 100 - 199                       | 2 787 026                     | 2 273 765                     | 513 260                     | -         | -                     | 513 260   | 15 393    |                                     |
| 88                         | 200 - 499                       | 2 987 454                     | 2 263 277                     | 724 177                     | -         | -                     | 724 177   | 17 673    |                                     |
| 89                         | 500 UND MEHR                    | 20 623 996                    | 15 326 275                    | 5 297 721                   | -         | -                     | 5 297 721   | 126 059   |                                     |
| 90                         | INSGESAMT                       | 27 284 950                    | 20 559 839                    | 6 725 111                   | -         | -                     | 6 725 111   | 165 312   |                                     |
| 2910 EISEN-, STAHL-        |                                 |                               |                               |                             |           |                       |   |           |                                     |
| 91                         | 20 - 499                        | 2 863 541                     | 1 392 054                     | 1 471 488                   | -         | -                     | 1 471 488   | 23 675    |                                     |
| 92                         | 500 UND MEHR                    | 6 398 941                     | 3 513 143                     | 2 885 798                   | -         | -                     | 2 885 798   | 38 351    |                                     |
| 93                         | INSGESAMT                       | 9 262 482                     | 4 905 197                     | 4 357 285                   | -         | -                     | 4 357 285   | 62 025    |                                     |
| 2950                       |                                 |                               |                               |                             |           |                       |   |           |                                     |
| 94                         | 20 - 99                         | 911 127                       | 445 713                       | 465 414                     | -         | -                     | 465 414   | 14 130    |                                     |
| 95                         | 100 UND MEHR                    | 3 173 466                     | 1 750 349                     | 1 423 117                   | -         | -                     | 1 423 117   | 34 047    |                                     |
| 96                         | INSGESAMT                       | 4 084 593                     | 2 196 061                     | 1 888 532                   | -         | -                     | 1 888 532   | 48 177    |                                     |
| 29                         |                                 |                               |                               |                             |           |                       |   |           |                                     |
| 97                         | 20 - 49                         | 622 300                       | 305 395                       | 316 905                     | -         | -                     | 316 905   | 9 080     |                                     |
| 98                         | 50 - 99                         | 974 754                       | 475 487                       | 499 267                     | -         | -                     | 499 267   | 10 575    |                                     |
| 99                         | 100 - 199                       | 1 585 081                     | 784 623                       | 800 458                     | -         | -                     | 800 458   | 18 233    |                                     |
| 100                        | 200 - 499                       | 2 426 253                     | 1 261 329                     | 1 164 923                   | -         | -                     | 1 164 923   | 25 623    |                                     |
| 101                        | 500 UND MEHR                    | 7 738 687                     | 4 274 424                     | 3 464 263                   | -         | -                     | 3 464 263   | 46 691    |                                     |
| 102                        | INSGESAMT                       | 13 347 076                    | 7 101 259                     | 6 245 817                   | -         | -                     | 6 245 817   | 110 202   |                                     |
| 3011 STABZIEHEREIEN,       |                                 |                               |                               |                             |           |                       |   |           |                                     |
| 103                        | 20 - 99                         | 692 558                       | 522 159                       | 170 398                     | -         | -                     | 170 398   | 6 256     |                                     |
| 104                        | 100 - 499                       | 1 710 118                     | 1 200 736                     | 509 382                     | -         | -                     | 509 382   | .         |                                     |
| 105                        | 500 UND MEHR                    | 725 065                       | 490 798                       | 234 267                     | -         | -                     | 234 267   | 8 640     |                                     |
| 106                        | INSGESAMT                       | 3 127 740                     | 2 213 693                     | 914 047                     | -         | -                     | 914 047   | .         |                                     |
| 3015 DRAHTZIEHEREIEN       |                                 |                               |                               |                             |           |                       |   |           |                                     |
| 107                        | 20 - 99                         | 1 104 906                     | 741 725                       | 363 181                     | -         | -                     | 363 181   | 9 900     |                                     |
| 108                        | 100 - 499                       | 1 843 312                     | 1 284 613                     | 558 699                     | -         | -                     | 558 699   | 11 971    |                                     |
| 109                        | 500 UND MEHR                    | 2 283 514                     | 1 547 907                     | 735 607                     | -         | -                     | 735 607   | 14 828    |                                     |
| 110                        | INSGESAMT                       | 5 231 731                     | 3 574 245                     | 1 657 486                   | -         | -                     | 1 657 486   | 36 698    |                                     |
| 3030                       |                                 |                               |                               |                             |           |                       |   |           |                                     |
| 111                        | INSGESAMT                       | 1 078 702                     | 566 874                       | 511 827                     | -         | -                     | 511 827   | 10 772    |                                     |
| 4031 H.V.CHEM.GRUNDSTOFFEN |                                 |                               |                               |                             |           |                       |   |           |                                     |
| 112                        | 20 - 99                         | 1 764 469                     | 1 349 386                     | 415 082                     | .         | .                     | .   | 21 990    |                                     |
| 113                        | 100 - 499                       | 6 512 055                     | 4 430 115                     | 2 081 941                   | .         | .                     | .   | 96 219    |                                     |
| 114                        | 500 - 999                       | 3 907 588                     | 2 774 312                     | 1 133 276                   | -         | -                     | 1 133 276   | 34 502    |                                     |
| 115                        | 1000 UND MEHR                   | 91 148 961                    | 55 221 061                    | 35 927 900                  | 14 883    | 14 883                | 35 913 016  | 1 677 133 |                                     |
| 116                        | INSGESAMT                       | 103 333 073                   | 63 774 874                    | 39 558 199                  | 14 968    | 14 968                | 39 543 230  | 1 829 844 |                                     |
| 4034 H.V.CHEM.ERZEUGNISSEN |                                 |                               |                               |                             |           |                       |   |           |                                     |
| 117                        | 20 - 49                         | 1 649 968                     | 1 126 451                     | 523 517                     | 1 333     | 1 333                 | 522 184   | 22 885    |                                     |
| 118                        | 50 - 99                         | 2 935 299                     | 2 084 265                     | 851 034                     | 7 451     | 7 451                 | 843 583   | 40 741    |                                     |
| 119                        | 100 - 199                       | 3 087 357                     | 2 180 840                     | 906 517                     | 1         | 1                     | 906 515   | 26 418    |                                     |
| 120                        | 200 - 499                       | 7 496 588                     | 5 388 972                     | 2 107 616                   | 0         | 0                     | 2 107 616   | 70 691    |                                     |
| 121                        | 500 UND MEHR                    | 11 199 839                    | 7 430 213                     | 3 769 626                   | -         | -                     | 3 769 626   | 103 163   |                                     |
| 122                        | INSGESAMT                       | 26 369 051                    | 18 210 742                    | 8 158 310                   | 8 785     | 8 785                 | 8 149 525   | 263 897   |                                     |
| 4035 H.V.PHARMAZEUTISCHEN  |                                 |                               |                               |                             |           |                       |   |           |                                     |
| 123                        | 20 - 49                         | 701 944                       | 400 312                       | 301 632                     | -         | -                     | 301 632   | 17 429    |                                     |
| 124                        | 50 - 99                         | 563 003                       | 306 054                       | 256 949                     | -         | -                     | 256 949   | 16 650    |                                     |
| 125                        | 100 - 499                       | 5 595 670                     | 3 044 280                     | 2 551 390                   | -         | -                     | 2 551 390   | 132 775   |                                     |
| 126                        | 500 UND MEHR                    | 18 015 020                    | 10 537 648                    | 7 477 372                   | -         | -                     | 7 477 372   | 276 227   |                                     |
| 127                        | INSGESAMT                       | 24 875 637                    | 14 288 294                    | 10 587 344                  | -         | -                     | 10 587 344  | 443 080   |                                     |

1) OHNE UMSATZSTEUER.- 2) KANN GROESSER SEIN ALS DIE NETTOWERTSCHÖPFUNG ZU FAKTORKOSTEN, IST JEDOCH IM ALLGEMEINEN KLEINER.

ZU FAKTORKOSTEN UND ZU MARKTPREISEN,  
SCHOEPFUNG ZU FAKTORKOSTEN 1988  
GROESSENKLASSEN  
DM

| SUBVENTIONEN                                | SONSTIGE<br>INDIREKTE<br>STEUERN 1)<br>ABZUEGLICH<br>SUBVENTIONEN |       | BRUTTOWERT-<br>SCHOEPFUNG<br>ZU<br>FAKTORKOSTEN | ABSCHREIBUNGEN | NETTOWERTSCHOEPFUNG<br>ZU FAKTORKOSTEN |            | INDIREKTE<br>STEUERN<br>ABZUEGLICH<br>SUBVENTIONEN | BRUTTOWERT-<br>SCHOEPFUNG<br>ZU<br>MARKTPREISEN | LFD.<br>NR. |
|---|---|-------|---|----------------|--|------------|--|---|-------------|
|   | SP. 6   | SP. 7 |   |                | SP. 9                                  | SP. 10     |  |   |             |
|   | 7   | 8     |   |                | 9                                      | 10         |  |   |             |
| <b>INDUSTRIE</b>                            |   |       |   |                |  |            |  |   |             |
| -   | 2 450   |       | 71 091  | 6 043          | 65 047                                 | 41 985     | 2 734  | 73 824  | 75          |
| .   | -503  |       | 82 780  | 8 236          | 74 544                                 | 56 148     | -214   | 82 566  | 76          |
| .   | 7 706   |       | 214 715   | 26 793         | 187 922                                | 157 370    | 2 221  | 216 936   | 77          |
| .   | 14 855  |       | 527 060   | 60 087         | 466 973                                | 369 344    | 36 710   | 563 770   | 78          |
| 18 892                                      | 332 579   |       | 15 592 702                                      | 2 370 402      | 13 222 301                             | 11 944 453 | -228 543   | 15 364 159                                      | 79          |
| 23 500                                      | 357 087   |       | 16 488 347                                      | 2 471 561      | 14 016 786                             | 12 569 300 | -187 092   | 16 301 255                                      | 80          |
| <b>NE-METALLUMSCHMELZWERKE</b>              |   |       |   |                |  |            |  |   |             |
| .   | 7 567   |       | 315 147   | 47 401         | 267 746                                | 207 747    | 4 463  | 319 610   | 81          |
| <b>NE-METALLHALBZEUGWERKE</b>               |   |       |   |                |  |            |  |   |             |
| .   | 2 475   |       | 101 764   | 12 244         | 89 520                                 | 71 500     | 10 999   | 112 762   | 82          |
| .   | 24 047  |       | 831 718   | 119 365        | 712 332                                | 572 670    | 54 589   | 886 307   | 83          |
| 8 109                                       | 44 479  |       | 3 111 186                                       | 399 291        | 2 711 905                              | 2 299 438  | 34 617   | 3 145 813                                       | 84          |
| 8 589                                       | 71 001  |       | 4 044 678                                       | 530 921        | 3 513 757                              | 2 943 608  | 100 205  | 4 144 883                                       | 85          |
| <b>NE-METALLHALBZEUGWERKE</b>               |   |       |   |                |  |            |  |   |             |
| 33  | 6 155   |       | 183 797   | 20 506         | 163 291                                | 117 263    | 16 223   | 200 020   | 86          |
| 2 390                                       | 13 002  |       | 500 258   | 77 604         | 422 654                                | 338 447    | 25 927   | 526 184   | 87          |
| 860   | 16 813  |       | 707 364   | 92 444         | 614 920                                | 498 400    | 33 242   | 740 606   | 88          |
| 11 050                                      | 115 009   |       | 5 182 712                                       | 773 881        | 4 408 831                              | 3 483 828  | -11 811  | 5 170 901                                       | 89          |
| 14 332                                      | 150 980   |       | 6 574 131                                       | 964 435        | 5 609 696                              | 4 437 939  | 63 580   | 6 637 711                                       | 90          |
| <b>U. TEMPERGIESSEREI</b>                   |   |       |   |                |  |            |  |   |             |
| 5 660                                       | 18 015  |       | 1 453 473                                       | 113 781        | 1 339 692                              | 1 198 518  | 176 426  | 1 629 899                                       | 91          |
| 1 793                                       | 36 558  |       | 2 849 240                                       | 285 203        | 2 564 037                              | 2 464 154  | 243 727  | 3 092 966                                       | 92          |
| 7 453                                       | 54 572  |       | 4 302 713                                       | 398 984        | 3 903 729                              | 3 662 672  | 420 152  | 4 722 855                                       | 93          |
| <b>NE-METALLGIESSEREI</b>                   |   |       |   |                |  |            |  |   |             |
| 66  | 14 064  |       | 451 351   | 34 581         | 416 769                                | 339 421    | 66 218   | 517 569   | 94          |
| 251   | 33 796  |       | 1 389 322                                       | 154 817        | 1 234 505                              | 1 108 472  | 178 811  | 1 568 133                                       | 95          |
| 317   | 47 860  |       | 1 840 672                                       | 189 398        | 1 651 274                              | 1 447 892  | 245 029  | 2 085 701                                       | 96          |
| <b>GIESSEREI</b>                            |   |       |   |                |  |            |  |   |             |
| -   | 9 080   |       | 307 825   | 22 426         | 285 399                                | 233 148    | 46 193   | 356 019   | 97          |
| 1 784                                       | 9 791   |       | 490 476   | 34 795         | 455 681                                | 382 526    | 64 320   | 554 796   | 98          |
| 353   | 17 879  |       | 782 578   | 82 948         | 699 630                                | 627 865    | 114 561  | 897 139   | 99          |
| 3 735                                       | 21 888  |       | 1 143 036                                       | 104 862        | 1 038 174                              | 921 909    | 134 818  | 1 277 854                                       | 100         |
| 1 898                                       | 44 794  |       | 3 419 470                                       | 343 351        | 3 076 119                              | 2 945 116  | 303 289  | 3 722 759                                       | 101         |
| 7 770                                       | 102 432   |       | 6 143 385                                       | 588 382        | 5 555 003                              | 5 110 564  | 665 181  | 6 808 567                                       | 102         |
| <b>KALTHALZWERKE</b>                        |   |       |   |                |  |            |  |   |             |
| -   | 6 256   |       | 164 142   | 16 749         | 147 393                                | 99 198     | 16 490   | 180 632   | 103         |
| .   | 19 330  |       | 490 052   | 56 966         | 433 086                                | 328 838    | 25 067   | 515 119   | 104         |
| .   | 8 640   |       | 225 627   | 29 097         | 196 530                                | 164 751    | -9 707   | 215 920   | 105         |
| .   | 34 227  |       | 879 821   | 102 812        | 777 009                                | 592 787    | 31 851   | 911 671   | 106         |
| <b>(EINSCHL. H. V. DRAHTERZEUGNISSEN)</b>   |   |       |   |                |  |            |  |   |             |
| 231   | 9 668   |       | 353 512   | 32 300         | 321 212                                | 220 975    | 40 370   | 393 882   | 107         |
| 311   | 11 660  |       | 547 039   | 62 156         | 484 883                                | 417 121    | 20 129   | 567 168   | 108         |
| .   | 14 828  |       | 720 779   | 81 783         | 638 996                                | 621 344    | 62 410   | 783 189   | 109         |
| 542   | 36 156  |       | 1 621 330                                       | 176 239        | 1 445 091                              | 1 259 441  | 122 908  | 1 744 239                                       | 110         |
| <b>MECHANIK, ANG.</b>                       |   |       |   |                |  |            |  |   |             |
| 164   | 10 608  |       | 501 219   | 44 041         | 457 178                                | 402 518    | 74 577   | 575 796   | 111         |
| <b>(AUCH M. ANSCHL. WEITERVERARBEITUNG)</b> |   |       |   |                |  |            |  |   |             |
| .   | .   |       | 393 213   | 56 867         | 336 346                                | 247 793    | 12 900   | 406 113   | 112         |
| .   | .   |       | 1 987 132                                       | 529 838        | 1 457 294                              | 825 155    | 130 804  | 2 117 936                                       | 113         |
| 1 453                                       | 33 049  |       | 1 100 227                                       | 149 287        | 950 940                                | 750 140    | 24 383   | 1 124 610                                       | 114         |
| 31 984                                      | 1 645 149   |       | 34 267 867                                      | 4 429 311      | 29 838 556                             | 22 527 219 | 851 608  | 35 119 476                                      | 115         |
| 35 053                                      | 1 794 791   |       | 37 748 439                                      | 5 165 304      | 32 583 136                             | 24 350 307 | 1 019 695  | 38 768 135                                      | 116         |
| <b>F. GEWERBE, LANDWIRTSCHAFT</b>           |   |       |   |                |  |            |  |   |             |
| 316   | 22 569  |       | 499 615   | 46 834         | 452 781                                | 331 941    | 65 084   | 564 699   | 117         |
| 3 171                                       | 37 570  |       | 806 014   | 71 121         | 734 893                                | 507 343    | 76 035   | 882 049   | 118         |
| 1 907                                       | 24 510  |       | 882 005   | 80 372         | 801 632                                | 667 805    | 22 154   | 904 159   | 119         |
| 757   | 69 934  |       | 2 037 683                                       | 200 781        | 1 836 902                              | 1 367 322  | 126 769  | 2 164 451                                       | 120         |
| 3 274                                       | 99 889  |       | 3 669 737                                       | 507 961        | 3 161 776                              | 2 929 703  | 180 986  | 3 850 722                                       | 121         |
| 9 425                                       | 254 472   |       | 7 895 053                                       | 907 069        | 6 987 983                              | 5 804 114  | 471 028  | 8 366 080                                       | 122         |
| <b>ERZEUGNISSEN</b>                         |   |       |   |                |  |            |  |   |             |
| 603   | 16 826  |       | 284 806   | 21 389         | 263 418                                | 128 521    | 50 678   | 335 485   | 123         |
| 614   | 16 035  |       | 240 914   | 18 928         | 221 986                                | 151 985    | 49 088   | 290 003   | 124         |
| 2 374                                       | 130 401   |       | 2 420 989                                       | 181 751        | 2 239 239                              | 1 491 652  | 423 711  | 2 844 700                                       | 125         |
| 12 768                                      | 263 459   |       | 7 213 913                                       | 732 774        | 6 481 139                              | 5 175 666  | 685 408  | 7 899 321                                       | 126         |
| 16 359                                      | 426 721   |       | 10 160 623                                      | 954 842        | 9 205 781                              | 6 947 823  | 1 208 885  | 11 369 508                                      | 127         |

2 ENTSTEHUNG DER BRUTTOWERTSCHOEPFUNG  
ENTSTEHUNG DER NETTOHERT  
2.1 NACH BESCHAEFFTIGTEN  
1 000

| LFD.<br>NR.                     | BESCHAEFFTIGTE<br>VON ... BIS ... | BRUTTOPRODUK-<br>TIONSWERT 1) | VORLEISTUNGEN<br>INSGESAMT 1) | BRUTTOWERT-<br>SCHOEPFUNG 1) | VERBRAUCH-<br>STEUERN | BRUTTOWERT-<br>SCHOEPFUNG<br>OHNE<br>SAEMLICHE AUF<br>DEN ERZEUGNISSEN<br>LASTENDEN STEUERN | SONSTIGE<br>INDIREKTE<br>STEUERN 1) |
|---------------------------------|-----------------------------------|-------------------------------|-------------------------------|------------------------------|-----------------------|---|-------------------------------------|
|                                 |                                   | 1                             | 2                             | SP.1<br>3                    |                       | SP.2<br>4   |                                     |
| 4036 H.V. SEIFEN, WÄSCH-        |                                   |                               |                               |                              |                       |   |                                     |
| 128                             | 20 - 99                           | 766 499                       | 484 637                       | 283 862                      | .                     | .   | 18 232                              |
| 129                             | 100 UND MEHR                      | 16 562 218                    | 11 509 226                    | 5 052 993                    | .                     | .   | 160 487                             |
| 130                             | INSGESAMT                         | 17 330 718                    | 11 993 863                    | 5 336 854                    | 6 508                 | 5 330 347   | 178 719                             |
| 4037 H.V. FOTO-CHEMISCHEN       |                                   |                               |                               |                              |                       |   |                                     |
| 131                             | INSGESAMT                         | 5 668 599                     | 3 996 507                     | 1 672 093                    | -                     | 1 672 093   | .                                   |
| 4039 H.V. SONST. CHEM. ERZEUGN. |                                   |                               |                               |                              |                       |   |                                     |
| 132                             | 20 - 99                           | 694 577                       | 480 766                       | 213 810                      | 256                   | 213 554   | 8 050                               |
| 133                             | 100 UND MEHR                      | 3 055 475                     | 1 941 447                     | 1 114 028                    | -                     | 1 114 028   | 23 021                              |
| 134                             | INSGESAMT                         | 3 750 051                     | 2 422 213                     | 1 327 838                    | 256                   | 1 327 582   | 31 070                              |
| 4090 H.V.                       |                                   |                               |                               |                              |                       |   |                                     |
| 135                             | INSGESAMT                         | 4 054 341                     | 2 486 775                     | 1 567 566                    | -                     | 1 567 566   | .                                   |
| 40 CHEMISCHE                    |                                   |                               |                               |                              |                       |   |                                     |
| 136                             | 20 - 49                           | 3 523 216                     | 2 322 011                     | 1 201 205                    | .                     | .   | 62 135                              |
| 137                             | 50 - 99                           | 5 744 615                     | 4 039 311                     | 1 705 304                    | 7 482                 | 1 697 822   | 86 144                              |
| 138                             | 100 - 199                         | 8 547 553                     | 5 748 052                     | 2 799 501                    | 1                     | 2 799 500   | 123 314                             |
| 139                             | 200 - 499                         | 18 335 876                    | 12 268 174                    | 6 067 701                    | .                     | .   | 241 947                             |
| 140                             | 500 - 999                         | 14 044 581                    | 9 142 991                     | 4 901 590                    | -                     | 4 901 590   | 158 399                             |
| 141                             | 1000 UND MEHR                     | 135 185 630                   | 83 652 729                    | 51 532 901                   | 19 321                | 51 513 581  | 2 138 890                           |
| 142                             | INSGESAMT                         | 185 381 471                   | 117 173 267                   | 68 208 203                   | 30 518                | 68 177 686  | 2 810 829                           |
| 5311 SÄGE-                      |                                   |                               |                               |                              |                       |   |                                     |
| 143                             | 20 - 49                           | 1 315 591                     | 927 975                       | 387 615                      | -                     | 387 615   | 8 463                               |
| 144                             | 50 - 99                           | 570 612                       | 410 609                       | 160 004                      | -                     | 160 004   | 4 284                               |
| 145                             | 100 UND MEHR                      | 1 180 741                     | 921 259                       | 259 481                      | -                     | 259 481   | 6 897                               |
| 146                             | INSGESAMT                         | 3 066 944                     | 2 259 843                     | 807 100                      | -                     | 807 100   | 19 644                              |
| 5361 H.V.                       |                                   |                               |                               |                              |                       |   |                                     |
| 147                             | 20 - 49                           | 314 343                       | 230 327                       | 84 016                       | -                     | 84 016  | 2 695                               |
| 148                             | 50 - 99                           | 507 583                       | 350 925                       | 156 658                      | -                     | 156 658   | 3 419                               |
| 149                             | 100 UND MEHR                      | 4 067 708                     | 2 837 811                     | 1 229 897                    | -                     | 1 229 897   | 25 525                              |
| 150                             | INSGESAMT                         | 4 889 635                     | 3 419 064                     | 1 470 571                    | -                     | 1 470 571   | 31 640                              |
| 53                              |                                   |                               |                               |                              |                       |   |                                     |
| 151                             | 20 - 49                           | 1 629 934                     | 1 158 302                     | 471 631                      | -                     | 471 631   | 11 158                              |
| 152                             | 50 - 99                           | 1 078 196                     | 761 534                       | 316 662                      | -                     | 316 662   | 7 704                               |
| 153                             | 100 - 199                         | 939 817                       | 681 018                       | 258 799                      | -                     | 258 799   | 7 027                               |
| 154                             | 200 - 499                         | 2 318 887                     | 1 606 570                     | 712 317                      | -                     | 712 317   | 17 311                              |
| 155                             | 500 UND MEHR                      | 1 989 745                     | 1 471 482                     | 518 262                      | -                     | 518 262   | 8 085                               |
| 156                             | INSGESAMT                         | 7 956 578                     | 5 678 907                     | 2 277 671                    | -                     | 2 277 671   | 51 284                              |
| 55 ZELLSTOFF-, HOLZSCHLIFF-,    |                                   |                               |                               |                              |                       |   |                                     |
| 157                             | 20 - 49                           | 145 897                       | 92 138                        | 53 759                       | -                     | 53 759  | 1 851                               |
| 158                             | 50 - 99                           | 606 233                       | 401 567                       | 204 666                      | -                     | 204 666   | 7 174                               |
| 159                             | 100 - 199                         | 673 222                       | 490 374                       | 182 849                      | -                     | 182 849   | 4 669                               |
| 160                             | 200 - 499                         | 3 854 509                     | 2 831 670                     | 1 022 839                    | -                     | 1 022 839   | 25 572                              |
| 161                             | 500 - 999                         | 2 243 001                     | 1 557 720                     | 685 281                      | -                     | 685 281   | 20 676                              |
| 162                             | 1000 UND MEHR                     | 10 446 361                    | 7 119 895                     | 3 326 465                    | -                     | 3 326 465   | 136 408                             |
| 163                             | INSGESAMT                         | 17 969 223                    | 12 493 365                    | 5 475 858                    | -                     | 5 475 858   | 196 351                             |
| 59                              |                                   |                               |                               |                              |                       |   |                                     |
| 164                             | 20 - 49                           | 349 655                       | 203 121                       | 146 544                      | -                     | 146 544   | 3 508                               |
| 165                             | 50 - 99                           | 446 297                       | 263 887                       | 182 409                      | -                     | 182 409   | 5 171                               |
| 166                             | 100 - 199                         | 674 978                       | 384 104                       | 290 874                      | -                     | 290 874   | 8 467                               |
| 167                             | 200 - 499                         | 1 605 430                     | 912 236                       | 693 194                      | -                     | 693 194   | 17 755                              |
| 168                             | 500 UND MEHR                      | 16 112 631                    | 9 576 221                     | 6 536 410                    | -                     | 6 536 410   | 150 535                             |
| 169                             | INSGESAMT                         | 19 189 001                    | 11 339 570                    | 7 849 431                    | -                     | 7 849 431   | 185 436                             |
| GRUNDSTOFF-U.                   |                                   |                               |                               |                              |                       |   |                                     |
| 170                             | 20 - 49                           | 13 830 053                    | 8 845 801                     | 4 984 252                    | .                     | .   | 201 949                             |
| 171                             | 50 - 99                           | 17 078 815                    | 11 093 440                    | 5 985 375                    | .                     | .   | 236 761                             |
| 172                             | 100 - 199                         | 23 900 470                    | 15 598 719                    | 8 301 751                    | .                     | .   | 289 525                             |
| 173                             | 200 - 499                         | 42 592 127                    | 27 861 055                    | 14 731 072                   | .                     | .   | 469 367                             |
| 174                             | 500 - 999                         | 37 808 298                    | 24 039 584                    | 13 768 714                   | .                     | .   | 313 105                             |
| 175                             | 1000 UND MEHR                     | 300 968 085                   | 198 789 441                   | 102 178 644                  | .                     | .   | 3 657 091                           |
| 176                             | INSGESAMT                         | 436 177 848                   | 286 228 040                   | 149 949 808                  | 16 473 930            | 133 475 878   | 5 168 199                           |

1) OHNE UMSATZSTEUER.- 2) KANN GROESSER SEIN ALS DIE NETTOWERTSCHOEPFUNG ZU FAKTORKOSTEN, IST JEDOCH IM ALLGEMEINEN KLEINER.



ZU FAKTORKOSTEN UND ZU MARKTPREISEN,  
SCHÖPFUNG ZU FAKTORKOSTEN 1988  
GROESSENKLASSEN  
DM

| SUBVENTIONEN                     | SONSTIGE<br>INDIREKTE<br>STEUERN 1)<br>ABZUEGLICH<br>SUBVENTIONEN |             | BRUTTOWERT-<br>SCHÖPFUNG<br>ZU<br>FAKTORKOSTEN | ABSCHREIBUNGEN | NETTOWERTSCHÖPFUNG<br>ZU FAKTORKOSTEN |   | INDIREKTE<br>STEUERN<br>ABZUEGLICH<br>SUBVENTIONEN | BRUTTOWERT-<br>SCHÖPFUNG<br>ZU<br>MARKTPREISEN | LFD.<br>NR. |
|----------------------------------|---|-------------|--|----------------|---------------------------------------|---|--|--|-------------|
|                                  | SP.6  | SP.7        |  |                | INSGESAMT                             | BRUTTOEINKOMMEN<br>AUS UNSELBSTÄN-<br>DIGER ARBEIT 2) |  |  |             |
|                                  | 7   | 8           |  |                | 9                                     | 10  |  |  |             |
| U. KOERPERPFLEGE MITTELN         |   |             |  |                |                                       |   |  |  |             |
| .                                | .   | 263 626     | 20 782   | 242 844        | 129 841                               | 49 655  | 313 281  | 128  |             |
| 795                              | 177 924   | 4 888 797   | 665 548  | 4 223 249      | 3 831 106                             | 414 092   | 5 302 889  | 129  |             |
|                                  |   | 5 152 422   | 686 330  | 4 466 093      | 3 960 947                             | 463 748   | 5 616 170  | 130  |             |
| ERZEUGNISSEN                     |   |             |  |                |                                       |   |  |  |             |
| .                                | 42 823  | 1 629 270   | 177 210  | 1 452 060      | 1 263 072                             | -52 922   | 1 576 348  | 131  |             |
| F. PRIV. VERBRAUCH, VERWALTUNGEN |   |             |  |                |                                       |   |  |  |             |
| 83                               | 7 966   | 205 588     | 16 120   | 189 468        | 139 168                               | 23 197  | 228 784  | 132  |             |
| 1 109                            | 21 912  | 1 092 116   | 141 149  | 950 867        | 828 379                               | 14 235  | 1 106 351  | 133  |             |
| 1 192                            | 29 878  | 1 297 704   | 157 268  | 1 140 435      | 967 547                               | 37 431  | 1 335 135  | 134  |             |
| CHEMIEFASERN                     |   |             |  |                |                                       |   |  |  |             |
| .                                | 21 138  | 1 546 428   | 218 787  | 1 327 641      | 1 257 894                             | -77 312   | 1 469 116  | 135  |             |
| INDUSTRIE                        |   |             |  |                |                                       |   |  |  |             |
| 4 040                            | 82 104  | 1 136 489   | 121 926  | 1 014 563      | 652 488                               | 156 985   | 1 293 473  | 136  |             |
| 4 639                            | 118 675   | 1 615 718   | 138 978  | 1 476 739      | 1 024 286                             | 172 106   | 1 787 824  | 137  |             |
| .                                | .   | 2 680 824   | 309 617  | 2 371 208      | 1 691 877                             | 186 824   | 2 867 649  | 138  |             |
| .                                | .   | 5 827 879   | 824 371  | 5 003 508      | 3 512 728                             | 580 689   | 6 408 569  | 139  |             |
| 5 272                            | 153 127   | 4 748 463   | 512 375  | 4 236 089      | 3 248 180                             | 401 092   | 5 149 556  | 140  |             |
| 45 875                           | 2 093 016   | 49 420 565  | 6 359 544                                      | 43 061 021     | 34 422 145                            | 1 572 856   | 50 993 421   | 141  |             |
| 63 082                           | 2 747 747   | 65 429 939  | 8 266 810                                      | 57 163 129     | 44 551 705                            | 3 070 552   | 68 500 491   | 142  |             |
| U. HOBELWERKE                    |   |             |  |                |                                       |   |  |  |             |
| 517                              | 7 946   | 379 670     | 55 954   | 323 716        | 244 823                               | 72 418  | 452 088  | 143  |             |
| 54                               | 4 231   | 155 773     | 23 340   | 132 433        | 99 758                                | 31 217  | 186 990  | 144  |             |
| 178                              | 6 719   | 252 762     | 34 916   | 217 847        | 197 447                               | 32 784  | 285 546  | 145  |             |
| 749                              | 18 895  | 788 205     | 114 210  | 673 995        | 542 028                               | 136 419   | 924 623  | 146  |             |
| HALBWAREN AUS HOLZ               |   |             |  |                |                                       |   |  |  |             |
| -                                | 2 695   | 81 321      | 8 033  | 73 288         | 50 004                                | 10 397  | 91 718   | 147  |             |
| 43                               | 3 376   | 153 282     | 14 316   | 138 966        | 105 971                               | 10 334  | 163 616  | 148  |             |
| 90                               | 25 435  | 1 204 462   | 177 384  | 1 027 078      | 958 197                               | 166 979   | 1 371 440  | 149  |             |
| 134                              | 31 506  | 1 439 065   | 199 733  | 1 239 332      | 1 114 172                             | 187 709   | 1 626 774  | 150  |             |
| HOLZBEARBEITUNG                  |   |             |  |                |                                       |   |  |  |             |
| 517                              | 10 640  | 460 991     | 63 987   | 397 004        | 294 827                               | 82 815  | 543 806  | 151  |             |
| 97                               | 7 607   | 309 055     | 37 656   | 271 399        | 205 728                               | 41 550  | 350 606  | 152  |             |
| 228                              | 6 799   | 252 000     | 33 956   | 218 044        | 188 916                               | 40 258  | 292 258  | 153  |             |
| 40                               | 17 271  | 695 046     | 107 380  | 587 666        | 530 826                               | 100 856   | 795 802  | 154  |             |
| -                                | 8 085   | 510 178     | 70 964   | 439 214        | 435 902                               | 58 648  | 568 826  | 155  |             |
| 883                              | 50 402  | 2 227 270   | 313 943  | 1 913 327      | 1 656 199                             | 324 128   | 2 551 398  | 156  |             |
| PAPIER-U. PAPPERZEUGUNG          |   |             |  |                |                                       |   |  |  |             |
| 1 166                            | 686   | 53 073      | 5 633  | 47 440         | 34 352                                | 7 594   | 60 666   | 157  |             |
| 2 288                            | 4 886   | 199 780     | 24 969   | 174 811        | 108 222                               | 22 747  | 222 527  | 158  |             |
| 2 711                            | 1 957   | 180 891     | 19 295   | 161 596        | 138 691                               | 1 574   | 182 465  | 159  |             |
| 8 002                            | 17 570  | 1 005 269   | 188 652  | 816 617        | 719 630                               | -39 071   | 966 198  | 160  |             |
| 7 944                            | 12 732  | 672 549     | 152 062  | 520 487        | 450 951                               | 11 458  | 684 006  | 161  |             |
| 2 089                            | 134 319   | 3 192 146   | 787 941  | 2 404 205      | 1 872 678                             | 42 197  | 3 234 343  | 162  |             |
| 24 200                           | 172 151   | 5 303 707   | 1 178 552                                      | 4 125 156      | 3 324 525                             | 46 498  | 5 350 205  | 163  |             |
| GUMMI VERARBEITUNG               |   |             |  |                |                                       |   |  |  |             |
| 247                              | 3 261   | 143 284     | 11 903   | 131 381        | 96 027                                | 19 326  | 162 609  | 164  |             |
| 25                               | 5 145   | 177 264     | 13 341   | 163 923        | 138 335                               | 33 110  | 210 374  | 165  |             |
| 116                              | 8 352   | 282 522     | 27 837   | 254 685        | 215 357                               | 28 608  | 311 130  | 166  |             |
| -                                | 17 755  | 675 439     | 62 763   | 612 676        | 507 407                               | 74 803  | 750 242  | 167  |             |
| 1 342                            | 149 193   | 6 387 217   | 725 129  | 5 662 087      | 5 183 668                             | 514 533   | 6 901 750  | 168  |             |
| 1 730                            | 183 706   | 7 665 725   | 840 973  | 6 824 752      | 6 140 795                             | 670 380   | 8 336 105  | 169  |             |
| PRODUKTIONSGUETERGEWERBE         |   |             |  |                |                                       |   |  |  |             |
| .                                | .   | 4 780 883   | 613 420  | 4 167 463      | 3 120 579                             | 775 959   | 5 556 841  | 170  |             |
| .                                | .   | 5 750 869   | 654 483  | 5 096 386      | 3 766 182                             | 798 937   | 6 549 806  | 171  |             |
| .                                | .   | 7 578 072   | 1 031 864                                      | 6 546 208      | 5 172 894                             | 1 218 649   | 8 796 720  | 172  |             |
| .                                | .   | 13 672 054  | 1 883 561                                      | 11 788 493     | 9 212 225                             | 1 962 881   | 15 634 935   | 173  |             |
| .                                | .   | 11 403 496  | 1 528 101                                      | 9 875 395      | 8 110 351                             | 3 075 035   | 14 478 530   | 174  |             |
| .                                | .   | 85 277 555  | 12 502 603                                     | 72 774 952     | 62 670 644                            | 18 176 766  | 103 454 322  | 175  |             |
| 155 248                          | 5 012 950   | 128 462 928 | 18 214 033                                     | 110 248 896    | 92 052 876                            | 26 008 226  | 154 471 154  | 176  |             |

2 ENTSTEHUNG DER BRUTTOWERTSCHOEPFUNG  
ENTSTEHUNG DER NETTOWERT  
2.1 NACH BESCHAEFTIGTEN  
1 000

| LFD.<br>NR.               | BESCHAEFTIGTE<br>VON ... BIS ... | BRUTTOPRODUK-<br>TIONSWERT 1) | VORLEISTUNGEN<br>INSGESAMT 1) | BRUTTOWERT-<br>SCHOEPFUNG 1) |      | VERBRAUCH-<br>STEUERN | BRUTTOWERT-<br>SCHOEPFUNG<br>OHNE<br>SAEMTLICHE AUF<br>DEN ERZEUGNISSEN<br>LASTENDEN STEUERN | SONSTIGE<br>INDIREKTE<br>STEUERN 1) |
|---------------------------|----------------------------------|-------------------------------|-------------------------------|------------------------------|------|-----------------------|--|-------------------------------------|
|                           |                                  |                               |                               | SP.1                         | SP.2 |                       |  |                                     |
|                           |                                  | 1                             | 2                             | 3                            | 4    | 5                     | 6  | 6                                   |
| INVESTITIONSGUETER        |                                  |                               |                               |                              |      |                       |  |                                     |
| 1                         | 20 - 49                          | 32 596 852                    | 18 893 950                    | 13 702 902                   |      | 69                    | 13 702 833   | 380 039                             |
| 2                         | 50 - 99                          | 38 877 710                    | 22 329 071                    | 16 548 639                   |      | 0                     | 16 548 639   | 442 906                             |
| 3                         | 100 - 199                        | 50 235 934                    | 28 520 958                    | 21 714 977                   |      | 11 702                | 21 703 275   | 539 808                             |
| 4                         | 200 - 499                        | 80 265 091                    | 46 831 538                    | 33 433 553                   |      | -                     | 33 433 553   | 847 453                             |
| 5                         | 500 - 999                        | 60 416 964                    | 35 070 342                    | 25 346 622                   |      | 10 427                | 25 336 195   | 541 395                             |
| 6                         | 1000 UND MEHR                    | 464 965 094                   | 286 141 219                   | 178 823 875                  |      | 61 269                | 178 762 606  | 3 961 421                           |
| 7                         | INSGESAMT                        | 727 357 645                   | 437 787 078                   | 289 570 567                  |      | 83 466                | 289 487 100  | 6 713 022                           |
| VERBRAUCHSGUETER          |                                  |                               |                               |                              |      |                       |  |                                     |
| 8                         | 20 - 49                          | 22 527 260                    | 13 065 893                    | 9 461 367                    |      | -                     | 9 461 367  | 248 220                             |
| 9                         | 50 - 99                          | 27 911 436                    | 17 063 536                    | 10 847 901                   |      | .                     | .  | 270 067                             |
| 10                        | 100 - 199                        | 34 511 335                    | 21 668 369                    | 12 842 966                   |      | .                     | .  | 334 098                             |
| 11                        | 200 - 499                        | 52 423 256                    | 33 391 105                    | 19 032 151                   |      | .                     | .  | 486 432                             |
| 12                        | 500 - 999                        | 28 818 498                    | 17 584 300                    | 10 834 198                   |      | .                     | .  | 247 740                             |
| 13                        | 1000 UND MEHR                    | 42 444 095                    | 26 208 144                    | 16 235 951                   |      | -                     | 16 235 951   | .                                   |
| 14                        | INSGESAMT                        | 208 635 880                   | 129 381 347                   | 79 254 533                   |      | 14 861                | 79 239 673   | .                                   |
| NAHRUNGS-U.               |                                  |                               |                               |                              |      |                       |  |                                     |
| 15                        | 20 - 49                          | 13 980 845                    | 11 170 694                    | 2 810 151                    |      | 202 859               | 2 607 293  | 95 318                              |
| 16                        | 50 - 99                          | 16 407 223                    | 12 522 200                    | 3 885 023                    |      | 483 979               | 3 401 044  | 109 266                             |
| 17                        | 100 - 199                        | 27 971 636                    | 22 100 141                    | 5 871 495                    |      | 620 040               | 5 251 455  | 180 262                             |
| 18                        | 200 - 999                        | 65 126 760                    | 50 027 473                    | 15 099 287                   |      | 2 435 245             | 12 664 042   | 820 510                             |
| 19                        | 1000 UND MEHR                    | 52 753 115                    | 30 146 705                    | 22 606 410                   |      | 12 817 965            | 9 788 445  | 684 953                             |
| 20                        | INSGESAMT                        | 176 239 578                   | 125 967 212                   | 50 272 367                   |      | 16 560 088            | 33 712 279   | 1 890 309                           |
| BERGBAU U. VERARBEITENDES |                                  |                               |                               |                              |      |                       |  |                                     |
| 21                        | 20 - 49                          | 83 078 997                    | 52 057 401                    | 31 021 596                   |      | 208 572               | 30 813 024   | 927 774                             |
| 22                        | 50 - 99                          | 100 758 996                   | 63 315 829                    | 37 443 167                   |      | 498 457               | 36 944 710   | 1 057 158                           |
| 23                        | 100 - 199                        | 136 956 811                   | 88 105 648                    | 48 851 163                   |      | 1 080 748             | 47 770 415   | 1 348 197                           |
| 24                        | 200 - 499                        | 216 710 689                   | 141 017 838                   | 75 692 851                   |      | 1 384 350             | 74 308 501   | 2 283 899                           |
| 25                        | 500 - 999                        | 151 942 305                   | 95 071 360                    | 56 870 945                   |      | 3 773 384             | 53 037 562   | 1 457 885                           |
| 26                        | 1000 UND MEHR                    | 887 780 652                   | 558 126 462                   | 329 654 189                  |      | 26 210 891            | 303 443 298  | 8 808 619                           |
| 27                        | INSGESAMT                        | 1 577 228 450                 | 997 694 538                   | 579 532 911                  |      | 33 156 401            | 546 377 510  | 15 893 531                          |

1) OHNE UMSATZSTEUER.- 2) KANN GROESSER SEIN ALS DIE NETTOWERTSCHOEPFUNG ZU FAKTORKOSTEN, IST JEDOCH IM ALLGEMEINEN KLEINER.

ZU FAKTORKOSTEN UND ZU MARKTPREISEN,  
SCHOEPFUNG ZU FAKTORKOSTEN 1988  
GROESSENKLASSEN  
DM

| SUBVENTIONEN                  | SONSTIGE<br>INDIREKTE<br>STEUERN 1)<br>ABZUEGLICH<br>SUBVENTIONEN | BRUTTOWERT-<br>SCHOEPFUNG<br>ZU<br>FAKTORKOSTEN | ABSCHREIBUNGEN | NETTOWERTSCHOEPFUNG<br>ZU FAKTORKOSTEN |  | INDIREKTE<br>STEUERN<br>ABZUEGLICH<br>SUBVENTIONEN | BRUTTOWERT-<br>SCHOEPFUNG<br>ZU<br>MARKTPREISEN | LFD.<br>NR. |
|-------------------------------|---|---|----------------|--|--|--|---|-------------|
|                               |   |   |                | INSGESAMT                              | BRUTTOEINKOMMEN<br>AUS UNSELBSTAEN-<br>DIGER ARBEIT 2) |  |   |             |
|                               |   |   |                | SP. 5 // SP. 10                        |  |  |   |             |
| 7                             | SP. 6 // SP. 7  | SP. 5 // SP. 8                                  | 10             | 11                                     | 12   | 13   | SP. 9 + SP. 13                                  | 14          |
| <b>PRODUZIERENDES GEWERBE</b> |   |   |                |  |  |  |   |             |
| 17 626                        | 362 413   | 13 340 420                                      | 884 525        | 12 455 895                             | 10 225 468   | 1 709 388  | 15 049 808                                      | 1           |
| 29 656                        | 413 250   | 16 135 389                                      | 1 150 701      | 14 984 687                             | 12 417 051   | 1 773 588  | 17 908 976                                      | 2           |
| 28 166                        | 511 642   | 21 191 633                                      | 1 577 794      | 19 613 838                             | 16 270 170   | 1 766 906  | 22 958 538                                      | 3           |
| 61 151                        | 786 302   | 32 647 252                                      | 2 558 386      | 30 088 865                             | 25 444 662   | 2 085 800  | 34 733 051                                      | 4           |
| 33 665                        | 507 730   | 24 828 465                                      | 2 157 296      | 22 671 168                             | 19 996 321   | 1 059 860  | 25 888 325                                      | 5           |
| 262 714                       | 3 698 706   | 175 063 899                                     | 20 680 180     | 154 383 719                            | 142 853 614  | 4 653 296  | 179 757 196                                     | 6           |
| 432 978                       | 6 280 044   | 283 207 057                                     | 29 008 883     | 254 198 174                            | 227 207 287  | 13 088 838   | 296 295 894                                     | 7           |
| <b>PRODUZIERENDES GEWERBE</b> |   |   |                |  |  |  |   |             |
| 13 438                        | 234 782   | 9 226 584                                       | 794 183        | 8 432 401                              | 7 020 575  | 964 154  | 10 190 739                                      | 8           |
| .                             | .   | 10 595 882                                      | 927 052        | 9 668 829                              | 7 823 921  | 991 351  | 11 587 233                                      | 9           |
| .                             | .   | 12 521 964                                      | 1 179 316      | 11 342 648                             | 9 484 941  | 1 352 062  | 13 874 026                                      | 10          |
| .                             | .   | 16 549 712                                      | 1 861 249      | 16 688 462                             | 13 964 125   | 1 688 936  | 20 238 648                                      | 11          |
| .                             | .   | 10 594 087                                      | 1 138 087      | 9 456 001                              | 8 300 525  | 726 922  | 11 321 009                                      | 12          |
| .                             | 355 298   | 15 880 653                                      | 1 975 279      | 13 905 374                             | 12 648 353   | 1 073 760  | 16 954 412                                      | 13          |
| .                             | 1 870 791   | 77 368 882                                      | 7 875 167      | 69 493 715                             | 59 242 439   | 6 797 184  | 84 166 066                                      | 14          |
| <b>GENUSSMITTELGEWERBE</b>    |   |   |                |  |  |  |   |             |
| 323 022                       | -227 704  | 2 834 997                                       | 407 202        | 2 427 795                              | 1 956 366  | 56 291   | 2 891 288                                       | 15          |
| 26 166                        | 83 100  | 3 317 943                                       | 478 044        | 2 639 899                              | 2 220 247  | 628 813  | 3 946 856                                       | 16          |
| 101 885                       | 78 377  | 5 173 078                                       | 787 496        | 4 385 582                              | 3 473 126  | 823 348  | 5 996 426                                       | 17          |
| 502 419                       | 318 091   | 12 345 951                                      | 1 931 435      | 10 414 516                             | 8 299 203  | 2 995 504  | 15 341 455                                      | 18          |
| 28 138                        | 656 815   | 9 131 631                                       | 1 225 015      | 7 902 616                              | 6 638 781  | 15 407 196   | 24 538 827                                      | 19          |
| 981 630                       | 908 679   | 32 803 600                                      | 4 833 193      | 27 970 406                             | 22 587 724   | 19 911 253   | 52 714 852                                      | 20          |
| <b>GEWERBE INSGESAMT</b>      |   |   |                |  |  |  |   |             |
| 358 088                       | 569 686   | 30 243 338                                      | 2 709 859      | 27 533 479                             | 22 366 586   | 3 513 242  | 33 756 581                                      | 21          |
| 90 743                        | 976 414   | 35 968 296                                      | 3 261 632      | 32 706 664                             | 26 303 807   | 4 222 391  | 40 190 687                                      | 22          |
| 158 451                       | 1 189 746   | 46 580 668                                      | 4 591 772      | 41 988 896                             | 34 471 577   | 5 174 936  | 51 755 605                                      | 23          |
| 277 477                       | 2 006 423   | 72 302 079                                      | 7 427 878      | 64 874 201                             | 53 632 731   | 6 811 245  | 79 113 324                                      | 24          |
| 387 439                       | 1 070 446   | 52 027 116                                      | 5 696 301      | 46 330 815                             | 39 959 167   | 6 818 792  | 58 845 908                                      | 25          |
| 4 353 343                     | 4 455 276   | 298 988 022                                     | 38 231 788     | 260 756 234                            | 237 732 357  | 36 092 211   | 335 080 234                                     | 26          |
| 5 625 542                     | 10 267 990  | 536 109 520                                     | 61 919 231     | 474 190 289                            | 414 466 223  | 62 632 818   | 598 742 338                                     | 27          |

2 ENTSTEHUNG DER BRUTTOWERTSCHOEPFUNG  
ENTSTEHUNG DER NETTOWERT  
2.2 NACH BRUTTOPRODUKTIONS  
1 000

| LFD.<br>NR. | BRUTTO-<br>PRODUKTIONSWERT<br>VON ...<br>BIS UNTER ...DM | BRUTTOPRODUK-<br>TIONSWERT 1) | VORLEISTUNGEN<br>INSGESAMT 1) | BRUTTOWERT-<br>SCHOEPFUNG 1) |            | VERBRAUCH-<br>STEUERN | BRUTTOWERT-<br>SCHOEPFUNG<br>OHNE<br>SAEMTLICHE AUF<br>DEN ERZEUGNISSEN<br>LASTENDEN STEUERN | SONSTIGE<br>INDIREKTE<br>STEUERN 1) |
|-------------|--|-------------------------------|-------------------------------|------------------------------|------------|-----------------------|--|-------------------------------------|
|             |  |                               |                               | SP.1 /.                      | SP.2       |                       |  |                                     |
|             |  | 1                             | 2                             | 3                            | 4          | 5                     | 6  |                                     |
|             |  |                               |                               |                              |            |                       | 2111 STEINKOHLENBERGBAU  |                                     |
| 1           | INSGESAMT  | 21 269 505                    | 14 528 489                    | 6 741 016                    | -          | 6 741 016             | .  |                                     |
|             |  |                               |                               |                              |            |                       | 2150 KALI-U.   |                                     |
| 2           | INSGESAMT  | 1 620 410                     | 832 706                       | 787 704                      | 24 057     | 763 646               | 14 157   |                                     |
|             |  |                               |                               |                              |            |                       | 2160 GEW. V.   |                                     |
| 3           | INSGESAMT  | 1 425 100                     | 1 026 379                     | 398 721                      | -          | 398 721               | 11 021   |                                     |
|             |  |                               |                               |                              |            |                       | 2180 TORFGEWINNING   |                                     |
| 4           | INSGESAMT  | 324 756                       | 161 853                       | 162 903                      | -          | 162 903               | .  | 21                                  |
| 5           | UNTER 5 MILL.  | 73 944                        | 25 421                        | 48 523                       | -          | .                     | .  | .                                   |
| 6           | 5 MILL.- 25 MILL.  | 308 665                       | 153 206                       | 155 460                      | .          | .                     | .  | .                                   |
| 7           | 25 MILL.- 100 MILL.                                      | 476 848                       | 265 148                       | 211 700                      | .          | .                     | .  | .                                   |
| 8           | 100 MILL. UND MEHR                                       | 27 958 041                    | 17 887 087                    | 10 070 954                   | .          | .                     | .  | .                                   |
| 9           | INSGESAMT  | 28 817 498                    | 18 330 862                    | 10 486 637                   | 24 057     | 10 462 579            | .  | .                                   |
|             |  |                               |                               |                              |            |                       | 22   |                                     |
| 10          | INSGESAMT  | 72 452 207                    | 52 395 679                    | 20 056 528                   | 16 443 412 | 3 613 116             | 690 256  |                                     |
|             |  |                               |                               |                              |            |                       | 24 H. U. VERARB. V.  |                                     |
| 11          | INSGESAMT  | 751 727                       | 464 475                       | 287 253                      | -          | 287 253               | 3 536  |                                     |
|             |  |                               |                               |                              |            |                       | 2512 GEW. V.   |                                     |
| 12          | INSGESAMT  | 1 884 540                     | 1 061 914                     | 822 626                      | -          | 822 626               | 35 495   |                                     |
|             |  |                               |                               |                              |            |                       | 2514 GEW. V. KALKSTEIN,  |                                     |
| 13          | INSGESAMT  | 102 195                       | 74 967                        | 27 228                       | -          | 27 228                | 1 183  |                                     |
|             |  |                               |                               |                              |            |                       | 2516 GEW. V.   |                                     |
| 14          | UNTER 5 MILL.  | 158 795                       | 65 715                        | 93 080                       | -          | 93 080                | 5 897  |                                     |
| 15          | 5 MILL. UND MEHR   | 1 538 995                     | 818 411                       | 720 584                      | -          | 720 584               | .  |                                     |
| 16          | INSGESAMT  | 1 697 790                     | 884 125                       | 813 664                      | -          | 813 664               | .  |                                     |
|             |  |                               |                               |                              |            |                       | 2517 GEW. V. SCHIEFER,   |                                     |
| 17          | INSGESAMT  | 354 676                       | 170 722                       | 183 953                      | -          | 183 953               | 7 537  |                                     |
|             |  |                               |                               |                              |            |                       | 2519 GEW. V. DOLOMIT, BIMS   |                                     |
| 18          | INSGESAMT  | 36 407                        | 15 271                        | 21 136                       | -          | 21 136                | 448  |                                     |
|             |  |                               |                               |                              |            |                       | 2525 VERARB. V.  |                                     |
| 19          | UNTER 5 MILL.  | 212 082                       | 105 162                       | 106 920                      | -          | 106 920               | 2 365  |                                     |
| 20          | 5 MILL. UND MEHR   | 781 991                       | 426 735                       | 355 256                      | -          | 355 256               | 7 043  |                                     |
| 21          | INSGESAMT  | 994 073                       | 531 898                       | 462 175                      | -          | 462 175               | 9 408  |                                     |
|             |  |                               |                               |                              |            |                       | 2529 VERARB. V. SCHIEFER   |                                     |
| 22          | INSGESAMT  | 1 218 176                     | 766 562                       | 451 615                      | -          | 451 615               | .  | 2531                                |
|             |  |                               |                               |                              |            |                       | 2535 H. V. KALK,   |                                     |
| 23          | INSGESAMT  | 3 495 047                     | 2 011 146                     | 1 483 901                    | -          | 1 483 901             | .  |                                     |
|             |  |                               |                               |                              |            |                       | 2536 H. V.   |                                     |
| 24          | INSGESAMT  | 1 745 942                     | 997 538                       | 748 404                      | -          | 748 404               | .  |                                     |
|             |  |                               |                               |                              |            |                       | 2541   |                                     |
| 25          | INSGESAMT  | 146 559                       | 83 128                        | 63 431                       | -          | 63 431                | 2 611  |                                     |
|             |  |                               |                               |                              |            |                       | 2542 H. V.   |                                     |
| 26          | UNTER 5 MILL.  | 106 797                       | 49 159                        | 57 638                       | -          | 57 638                | 2 312  |                                     |
| 27          | 5 MILL. UND MEHR   | 2 385 740                     | 1 216 406                     | 1 169 333                    | -          | 1 169 333             | 35 280   |                                     |
| 28          | INSGESAMT  | 2 492 537                     | 1 265 566                     | 1 226 971                    | -          | 1 226 971             | 37 593   |                                     |
|             |  |                               |                               |                              |            |                       | 2543 H. V. FEUERFESTER   |                                     |
| 29          | INSGESAMT  | 187 937                       | 107 321                       | 80 616                       | -          | 80 616                | 2 584  |                                     |
|             |  |                               |                               |                              |            |                       | 2543 H. V. FEUERFESTER   |                                     |
| 30          | INSGESAMT  | 2 867 916                     | 1 823 621                     | 1 044 295                    | -          | 1 044 295             | 33 398   |                                     |

1) OHNE UMSATZSTEUER.- 2) KANN GROESSER SEIN ALS DIE NETTOWERTSCHOEPFUNG ZU FAKTORKOSTEN, IST JEDOCH IM ALLGEMEINEN KLEINER.

ZU FAKTORKOSTEN UND ZU MARKTPREISEN,  
SCHÖPFUNG ZU FAKTORKOSTEN 1988  
WERTGRÖSSENKLASSEN  
DM

| SUBVENTIONEN                    | SONSTIGE<br>INDIREKTE<br>STEUERN 1)<br>ABZUEGLICH<br>SUBVENTIONEN |         | BRUTTOWERT-<br>SCHÖPFUNG<br>ZU<br>FAKTORKOSTEN | ABSCHREIBUNGEN | NETTOWERTSCHÖPFUNG<br>ZU FAKTORKOSTEN |  | INDIREKTE<br>STEUERN<br>ABZUEGLICH<br>SUBVENTIONEN | BRUTTOWERT-<br>SCHÖPFUNG<br>ZU<br>MARKTPREISEN | LFD.<br>NR. |
|---------------------------------|---|---------|--|----------------|---------------------------------------|--|--|--|-------------|
|                                 | SP.6  | SP.7    |  |                | INSGESAMT                             | BRUTTOEINKOMMEN<br>AUS UNSELBSTÄEN-<br>DIGER ARBEIT 2) |  |  |             |
|                                 | 7   | 8       |  |                | 9                                     | 10   |  |  |             |
| U.-BRIKETTERSTELLUNG, KOKEREI   |   |         |  |                |                                       |  |  |  |             |
|                                 | -3 850 343  |         | 10 591 358                                     | 978 019        | 9 613 339                             | 10 790 433   | -3 204 604   | 7 386 754                                      | 1           |
| STEINSALZBERGBAU, SALINEN       |   |         |  |                |                                       |  |  |  |             |
|                                 | 14 157  |         | 749 489  | 138 130        | 611 359                               | 593 958  | 34 934   | 784 423  | 2           |
| ERDOEL, ERDGAS                  |   |         |  |                |                                       |  |  |  |             |
|                                 | 11 021  |         | 387 700  | 64 822         | 322 878                               | 370 246  | 52 237   | 439 937  | 3           |
| U.-VEREDLUNG                    |   |         |  |                |                                       |  |  |  |             |
|                                 | 4 484   |         | 158 419  | 18 924         | 139 495                               | 111 050  | 10 444   | 168 864  | 4           |
| BERGBAU                         |   |         |  |                |                                       |  |  |  |             |
|                                 |   |         | 47 034   | 4 230          | 42 804                                | 32 557   | 7 924  | 54 958   | 5           |
|                                 |   |         | 151 068  | 26 385         | 124 683                               | 107 254  | 17 762   | 168 630  | 6           |
|                                 |   |         | 199 568  | 62 644         | 136 924                               | 107 148  | 24 580   | 224 147  | 7           |
|                                 |   |         | 13 869 384                                     | 1 894 697      | 11 974 687                            | 13 128 939   | -3 222 949   | 10 646 435                                     | 8           |
|                                 | 3 804 474   |         | 14 267 053                                     | 1 987 955      | 12 279 098                            | 13 375 899   | -3 172 683   | 11 094 371                                     | 9           |
| MINERALÖLVERARBEITUNG           |   |         |  |                |                                       |  |  |  |             |
|                                 | 5 124   | 685 132 | 2 927 984                                      | 1 372 102      | 1 555 882                             | 3 265 924  | 19 247 387   | 22 175 371                                     | 10          |
| SPALT-U. BRUTSTOFFEN            |   |         |  |                |                                       |  |  |  |             |
|                                 | 49  | 3 487   | 283 765  | 115 532        | 168 233                               | 236 989  | 16 286   | 300 051  | 11          |
| NATURSTEINEN, ANG.              |   |         |  |                |                                       |  |  |  |             |
|                                 | 280   | 35 215  | 787 412  | 168 950        | 618 462                               | 438 523  | 153 681  | 941 093  | 12          |
| GIPS, KREIDE                    |   |         |  |                |                                       |  |  |  |             |
|                                 | 1 183   |         | 26 045   | 8 078          | 17 967                                | 14 483   | 4 456  | 30 501   | 13          |
| SAND, KIES                      |   |         |  |                |                                       |  |  |  |             |
|                                 | 5 897   |         | 87 184   | 19 068         | 68 115                                | 60 977   | 20 697   | 107 881  | 14          |
|                                 | 33 213  |         | 687 371  | 130 292        | 557 079                               | 421 151  | 126 881  | 814 252  | 15          |
|                                 | 39 110  |         | 774 555  | 149 361        | 625 194                               | 482 129  | 147 578  | 922 133  | 16          |
| TDH, KAOLIN                     |   |         |  |                |                                       |  |  |  |             |
|                                 | 7 537   |         | 176 416  | 35 177         | 141 239                               | 103 810  | 19 308   | 195 724  | 17          |
| SOWIE V. STEINEN U. ERDEN, ANG. |   |         |  |                |                                       |  |  |  |             |
|                                 | 448   |         | 20 688   | 4 243          | 16 445                                | 12 998   | 2 124  | 22 812   | 18          |
| NATURSTEINEN, ANG.              |   |         |  |                |                                       |  |  |  |             |
|                                 | 410   | 1 955   | 104 965  | 8 102          | 96 863                                | 98 060   | 16 551   | 121 515  | 19          |
|                                 | 629   | 6 414   | 348 842  | 37 735         | 311 107                               | 267 861  | 52 879   | 401 721  | 20          |
|                                 | 1 040   | 8 369   | 453 807  | 45 837         | 407 970                               | 365 922  | 65 429   | 523 236  | 21          |
| SOWIE V. STEINEN U. ERDEN, ANG. |   |         |  |                |                                       |  |  |  |             |
|                                 | 18 704  |         | 432 911  | 58 523         | 374 388                               | 276 595  | 58 927   | 491 837  | 22          |
| H. V. ZEMENT                    |   |         |  |                |                                       |  |  |  |             |
|                                 | 74 991  |         | 1 408 910                                      | 279 735        | 1 129 175                             | 730 646  | 298 125  | 1 707 035                                      | 23          |
| MOERTEL                         |   |         |  |                |                                       |  |  |  |             |
|                                 | 21 759  |         | 726 645  | 142 022        | 584 623                               | 444 576  | 107 182  | 833 827  | 24          |
| GEBRANNTEM GIPS                 |   |         |  |                |                                       |  |  |  |             |
|                                 | 2 611   |         | 60 820   | 8 503          | 52 317                                | 32 444   | 8 469  | 69 288   | 25          |
| ZIEGELEI                        |   |         |  |                |                                       |  |  |  |             |
|                                 | 2 312   |         | 55 326   | 6 855          | 48 471                                | 40 555   | 10 975   | 66 301   | 26          |
|                                 | 2 249   | 33 032  | 1 136 302                                      | 173 720        | 962 581                               | 772 487  | 151 351  | 1 287 652                                      | 27          |
|                                 | 2 249   | 35 344  | 1 191 627                                      | 180 575        | 1 011 052                             | 813 042  | 162 326  | 1 353 953                                      | 28          |
| GROBSTEINZEUG                   |   |         |  |                |                                       |  |  |  |             |
|                                 | 314   | 2 270   | 78 346   | 6 071          | 72 275                                | 69 796   | 13 676   | 92 022   | 29          |
| GROBKERAMIK                     |   |         |  |                |                                       |  |  |  |             |
|                                 | 5 774   | 27 624  | 1 016 670                                      | 98 488         | 918 182                               | 809 739  | 11 172   | 1 027 842                                      | 30          |

2 ENTSTEHUNG DER BRUTTOWERTSCHÖPFUNG  
ENTSTEHUNG DER NETTOWERT  
2.2 NACH BRUTTOPRODUKTIONS  
1 000

| LFD.<br>NR. | BRUTTO-<br>PRODUKTIONSWERT<br>VON ...<br>BIS UNTER ...DM | BRUTTOPRODUK-<br>TIONSWERT 1) | VORLEISTUNGEN<br>INSGESAMT 1) | BRUTTOWERT-<br>SCHÖPFUNG 1) |           | VERBRAUCH-<br>STEUERN | BRUTTOWERT-<br>SCHÖPFUNG<br>OHNE<br>SAEMTLICHE AUF<br>DEN ERZEUGNISSEN<br>LASTENDEN STEUERN |           | SONSTIGE<br>INDIREKTE<br>STEUERN 1) |
|-------------|--|-------------------------------|-------------------------------|-----------------------------|-----------|-----------------------|---|-----------|-------------------------------------|
|             |  |                               |                               | SP.1<br>3                   | SP.2<br>4 |                       | SP.3<br>5   | SP.4<br>6 |                                     |
|             |  |                               |                               |                             |           |                       |   |           | 2551 H.V.                           |
| 31          | INSGESAMT  | 563 784                       | 361 873                       | 201 911                     | -         | 201 911               | -   | 7 549     |                                     |
|             |  |                               |                               |                             |           |                       |   |           | 2553 H.V. BAUSTOFFEN                |
| 32          | INSGESAMT  | 257 797                       | 157 568                       | 100 229                     | -         | 100 229               | -   | 3 104     |                                     |
|             |  |                               |                               |                             |           |                       |   |           | 2555 H.V. GROSSFORMTIGEN            |
| 33          | INSGESAMT  | 737 065                       | 448 536                       | 288 529                     | -         | 288 529               | -   | 6 890     |                                     |
|             |  |                               |                               |                             |           |                       |   |           | 2559 H.V. BETONERZEUGNISSEN         |
| 34          | UNTER 5 MILL.  | 264 262                       | 150 097                       | 114 165                     | -         | 114 165               | -   | 2 565     |                                     |
| 35          | 5 MILL. UND MEHR   | 5 189 917                     | 3 152 597                     | 2 037 320                   | -         | 2 037 320             | -   | .         |                                     |
| 36          | INSGESAMT  | 5 454 179                     | 3 302 694                     | 2 151 485                   | -         | 2 151 485             | -   | .         |                                     |
|             |  |                               |                               |                             |           |                       |   |           | 2563 H.V. GIPSERZEUGNISSEN,         |
| 37          | INSGESAMT  | 962 439                       | 599 507                       | 362 932                     | -         | 362 932               | -   | 16 596    |                                     |
|             |  |                               |                               |                             |           |                       |   |           | 2565 H.V.                           |
| 38          | INSGESAMT  | 717 551                       | 400 577                       | 316 974                     | -         | 316 974               | -   | 4 993     |                                     |
|             |  |                               |                               |                             |           |                       |   |           | 2570 VERARB.                        |
| 39          | INSGESAMT  | 1 656 254                     | 918 260                       | 737 995                     | -         | 737 995               | -   | 26 858    |                                     |
|             |  |                               |                               |                             |           |                       |   |           | 2580 H.V.                           |
| 40          | INSGESAMT  | 1 245 112                     | 732 792                       | 512 320                     | -         | 512 320               | -   | 14 553    |                                     |
|             |  |                               |                               |                             |           |                       |   |           | 2591 H.V.                           |
| 41          | UNTER 25 MILL.   | 1 242 951                     | 846 946                       | 396 005                     | -         | 396 005               | -   | 30 660    |                                     |
| 42          | 25 MILL. UND MEHR  | 1 741 558                     | 1 344 813                     | 396 746                     | -         | 396 746               | -   | .         |                                     |
| 43          | INSGESAMT  | 2 984 509                     | 2 191 759                     | 792 750                     | -         | 792 750               | -   | .         |                                     |
|             |  |                               |                               |                             |           |                       |   |           | 25 GEW.U. VERARB. V.                |
| 44          | UNTER 5 MILL.  | 1 210 534                     | 605 239                       | 605 295                     | -         | 605 295               | -   | 20 683    |                                     |
| 45          | 5 MILL. - 25 MILL.                                       | 9 967 429                     | 5 820 879                     | 4 146 549                   | -         | 4 146 549             | -   | 167 050   |                                     |
| 46          | 25 MILL. - 100 MILL.                                     | 5 599 711                     | 5 898 387                     | 3 701 325                   | -         | 3 701 325             | -   | 144 014   |                                     |
| 47          | 100 MILL. UND MEHR                                       | 11 024 810                    | 6 582 838                     | 4 441 972                   | -         | 4 441 972             | -   | 160 875   |                                     |
| 48          | INSGESAMT  | 31 802 484                    | 18 907 343                    | 12 895 141                  | -         | 12 895 141            | -   | 492 622   |                                     |
|             |  |                               |                               |                             |           |                       |   |           | 2711 HOCHOFEN-, STAHL-              |
| 49          | INSGESAMT  | 40 758 794                    | 27 600 575                    | 13 158 219                  | -         | 13 158 219            | -   | 320 261   |                                     |
|             |  |                               |                               |                             |           |                       |   |           | 2715 H.V. STAHLROHREN               |
| 50          | INSGESAMT  | 5 980 787                     | 3 823 468                     | 2 157 320                   | -         | 2 157 320             | -   | .         |                                     |
|             |  |                               |                               |                             |           |                       |   |           | 2720 H.V.                           |
| 51          | INSGESAMT  | 2 433 843                     | 1 457 854                     | 975 989                     | -         | 975 989               | -   | 23 844    |                                     |
|             |  |                               |                               |                             |           |                       |   |           | 2740 SCHNIEDE-,                     |
| 52          | INSGESAMT  | 1 431 534                     | 877 627                       | 553 907                     | -         | 553 907               | -   | .         |                                     |
|             |  |                               |                               |                             |           |                       |   |           | 27 EISENSCHAFFENDE                  |
| 53          | UNTER 25 MILL.   | 394 167                       | 253 279                       | 140 888                     | -         | 140 888               | -   | 2 939     |                                     |
| 54          | 25 MILL. - 100 MILL.                                     | 1 704 796                     | 1 284 077                     | 420 720                     | -         | 420 720               | -   | 12 430    |                                     |
| 55          | 100 MILL. UND MEHR                                       | 48 505 994                    | 32 222 168                    | 16 283 827                  | -         | 16 283 827            | -   | 365 218   |                                     |
| 56          | INSGESAMT  | 50 604 958                    | 33 759 524                    | 16 845 434                  | -         | 16 845 434            | -   | 380 587   |                                     |
|             |  |                               |                               |                             |           |                       |   |           | 2816                                |
| 57          | INSGESAMT  | 2 179 944                     | 1 857 230                     | 322 714                     | -         | 322 714               | -   | .         |                                     |
|             |  |                               |                               |                             |           |                       |   |           | 2850                                |
| 58          | INSGESAMT  | 14 762 946                    | 10 647 267                    | 4 115 679                   | -         | 4 115 679             | -   | 79 590    |                                     |
|             |  |                               |                               |                             |           |                       |   |           | 28 NE-METALLERZEUGUNG,              |
| 59          | UNTER 25 MILL.   | 576 058                       | 360 354                       | 215 704                     | -         | 215 704               | -   | 5 579     |                                     |
| 60          | 25 MILL. - 100 MILL.                                     | 2 259 734                     | 1 614 601                     | 645 134                     | -         | 645 134               | -   | 16 859    |                                     |
| 61          | 100 MILL. UND MEHR                                       | 24 449 158                    | 18 584 885                    | 5 864 273                   | -         | 5 864 273             | -   | 142 875   |                                     |
| 62          | INSGESAMT  | 27 284 950                    | 20 559 839                    | 6 725 111                   | -         | 6 725 111             | -   | 165 312   |                                     |
|             |  |                               |                               |                             |           |                       |   |           | 2910 EISEN-, STAHL-                 |
| 63          | UNTER 25 MILL.   | 1 459 231                     | 693 378                       | 765 853                     | -         | 765 853               | -   | 12 826    |                                     |
| 64          | 25 MILL. UND MEHR  | 7 803 251                     | 4 211 819                     | 3 591 433                   | -         | 3 591 433             | -   | 49 199    |                                     |
| 65          | INSGESAMT  | 9 262 482                     | 4 905 197                     | 4 357 285                   | -         | 4 357 285             | -   | 62 025    |                                     |

1) OHNE UMSATZSTEUER.- 2) KANN GROESSER SEIN ALS DIE NETTOWERTSCHÖPFUNG ZU FAKTORKOSTEN, IST JEDOCH IM ALLGEMEINEN KLEINER.

ZU FAKTORKOSTEN UND ZU MARKTPREISEN,  
SCHÖPFUNG ZU FAKTORKOSTEN 1988  
WERTGRÖSSENKLASSEN  
DM

| SUBVENTIONEN                        | SONSTIGE<br>INDIREKTE<br>STEUERN 1)<br>ABZUEGLICH<br>SUBVENTIONEN |              | BRUTTOWERT-<br>SCHÖPFUNG<br>ZU<br>FAKTORKOSTEN | ABSCHREIBUNGEN | NETTOWERTSCHÖPFUNG<br>ZU FAKTORKOSTEN |   | INDIREKTE<br>STEUERN<br>ABZUEGLICH<br>SUBVENTIONEN | BRUTTOWERT-<br>SCHÖPFUNG<br>ZU<br>MARKTPREISEN | LFD.<br>NR. |
|-------------------------------------|---|--------------|--|----------------|---------------------------------------|---|--|--|-------------|
|                                     | SP.6 /, SP.7  | SP.5 /, SP.8 |  |                | INSGESAMT                             | BRUTTOEINKOMMEN<br>AUS UNSELBSTÄN-<br>DIGER ARBEIT 2) |  |  |             |
| 7                                   | 8   | 9            | 10   | 11             | 12                                    | 13  | 14   |  |             |
| KALKSANDSTEINEN                     |   |              |  |                |                                       |   |  |  |             |
| -                                   | 7 549   | 194 362      | 35 511   | 158 851        | 126 777                               | 36 087  | 230 449  | 31   |             |
| AUS BIMS                            |   |              |  |                |                                       |   |  |  |             |
| -                                   | 3 104   | 97 125       | 9 600  | 87 525         | 77 361                                | 16 765  | 113 890  | 32   |             |
| FERTIGBAUTEILEN AUS BETON F.HOCHBAU |   |              |  |                |                                       |   |  |  |             |
| 97                                  | 6 794   | 281 735      | 24 303   | 257 432        | 224 697                               | 45 811  | 327 547  | 33   |             |
| (OH.BIMS,GR.FERTIGBAUTEILE)         |   |              |  |                |                                       |   |  |  |             |
| -                                   | 2 565   | 111 600      | 10 659   | 100 941        | 96 370                                | 18 060  | 129 660  | 34   |             |
| .                                   | 67 950  | 1 969 370    | 228 590  | 1 740 780      | 1 475 335                             | 327 109   | 2 296 478  | 35   |             |
| .                                   | 70 515  | 2 080 970    | 239 249  | 1 841 721      | 1 571 705                             | 345 169   | 2 426 139  | 36   |             |
| DAEMM-U.LEICHTBAUPLATTEN            |   |              |  |                |                                       |   |  |  |             |
| -                                   | 16 596  | 346 336      | 33 562   | 312 775        | 208 500                               | 52 590  | 398 916  | 37   |             |
| ASBESTZEMENTWAREN                   |   |              |  |                |                                       |   |  |  |             |
| -                                   | 4 993   | 311 981      | 32 158   | 279 823        | 261 037                               | 43 787  | 355 768  | 38   |             |
| V.ASBEST                            |   |              |  |                |                                       |   |  |  |             |
| 435                                 | 26 422  | 711 572      | 70 253   | 641 319        | 578 038                               | 74 312  | 785 884  | 39   |             |
| SCHLEIFMITTELN                      |   |              |  |                |                                       |   |  |  |             |
| 618                                 | 13 936  | 498 384      | 30 844   | 467 540        | 388 284                               | 19 360  | 517 744  | 40   |             |
| TRANSPORTBETON                      |   |              |  |                |                                       |   |  |  |             |
| -                                   | 30 660  | 365 345      | 52 972   | 312 372        | 231 861                               | 89 640  | 454 984  | 41   |             |
| .                                   | 23 100  | 373 645      | 64 640   | 309 005        | 241 228                               | 82 025  | 455 671  | 42   |             |
| .                                   | 53 760  | 738 990      | 117 612  | 621 378        | 473 089                               | 171 665   | 910 655  | 43   |             |
| STEINEN U.ERDEN                     |   |              |  |                |                                       |   |  |  |             |
| 467                                 | 20 216  | 585 079      | 81 564   | 503 515        | 451 208                               | 102 999   | 688 078  | 44   |             |
| 2 284                               | 164 766   | 3 981 784    | 615 168  | 3 366 615      | 2 655 509                             | 701 472   | 4 683 255  | 45   |             |
| 7 343                               | 136 671   | 3 564 653    | 488 702  | 3 075 951      | 2 459 677                             | 501 945   | 4 066 598  | 46   |             |
| 3 694                               | 157 181   | 4 284 790    | 593 219  | 3 691 571      | 2 937 796                             | 555 573   | 4 840 363  | 47   |             |
| 13 788                              | 478 834   | 12 416 306   | 1 778 653                                      | 10 637 653     | 8 504 190                             | 1 861 988   | 14 278 295   | 48   |             |
| U.WÄRMWALZWERKE (OH. STAHLROHRE)    |   |              |  |                |                                       |   |  |  |             |
| 17 286                              | 302 975   | 12 855 244   | 2 131 155                                      | 10 724 089     | 9 626 224                             | -103 956  | 12 751 288   | 49   |             |
| (OH.PRAEZISIONSSTAHLROHRE)          |   |              |  |                |                                       |   |  |  |             |
| .                                   | 23 684  | 2 133 636    | 159 159  | 1 974 477      | 1 757 444                             | -143 689  | 1 989 947  | 50   |             |
| PRAEZISIONSSTAHLROHREN              |   |              |  |                |                                       |   |  |  |             |
| -                                   | 23 844  | 952 145      | 122 030  | 830 115        | 677 273                               | 45 996  | 998 141  | 51   |             |
| PRESS-U. HAMMERWERKE                |   |              |  |                |                                       |   |  |  |             |
| .                                   | 6 585   | 547 322      | 59 217   | 488 105        | 508 360                               | 14 557  | 561 879  | 52   |             |
| INDUSTRIE                           |   |              |  |                |                                       |   |  |  |             |
| -                                   | 2 939   | 137 949      | 12 286   | 125 663        | 103 053                               | 10 519  | 148 467  | 53   |             |
| 4 608                               | 7 822   | 412 897      | 44 887   | 368 011        | 298 310                               | 476   | 413 373  | 54   |             |
| 18 892                              | 346 326   | 15 937 501   | 2 414 388                                      | 13 523 112     | 12 167 938                            | -198 086  | 15 739 414   | 55   |             |
| 23 500                              | 357 087   | 16 488 347   | 2 471 561                                      | 14 016 786     | 12 569 300                            | -187 092  | 16 301 255   | 56   |             |
| NE-METALLUMSCHMELZWERKE             |   |              |  |                |                                       |   |  |  |             |
| .                                   | 7 567   | 315 147      | 47 401   | 267 746        | 207 747                               | 4 463   | 319 610  | 57   |             |
| NE-METALLHALBZEUGWERKE              |   |              |  |                |                                       |   |  |  |             |
| 8 589                               | 71 001  | 4 044 678    | 530 921  | 3 513 757      | 2 943 608                             | 100 205   | 4 144 883  | 58   |             |
| NE-METALLHALBZEUGWERKE              |   |              |  |                |                                       |   |  |  |             |
| 2 423                               | 3 155   | 212 549      | 27 529   | 185 019        | 163 995                               | 16 848  | 229 397  | 59   |             |
| 89                                  | 16 770  | 628 364      | 84 646   | 543 718        | 428 841                               | 37 182  | 665 546  | 60   |             |
| 11 820                              | 131 055   | 5 733 218    | 852 260  | 4 880 959      | 3 845 103                             | 9 550   | 5 742 768  | 61   |             |
| 14 332                              | 150 980   | 6 574 131    | 964 435  | 5 609 696      | 4 437 939                             | 63 580  | 6 637 711  | 62   |             |
| U. TEMPERGIESSEREI                  |   |              |  |                |                                       |   |  |  |             |
| 2 200                               | 10 627  | 755 226      | 49 325   | 705 901        | 616 983                               | 100 257   | 855 483  | 63   |             |
| 5 253                               | 43 946  | 3 547 487    | 349 659  | 3 197 828      | 3 045 689                             | 319 895   | 3 867 382  | 64   |             |
| 7 453                               | 54 572  | 4 302 713    | 398 984  | 3 903 729      | 3 662 672                             | 420 152   | 4 722 865  | 65   |             |

2 ENTSTEHUNG DER BRUTTOWERTSCHOEPFUNG  
ENTSTEHUNG DER NETTOWERT  
2.2 NACH BRUTTOPRODUKTIONS  
1 000

| LFD.<br>NR. | BRUTTO-<br>PRODUKTIONSWERT<br>VON ...<br>BIS UNTER ...DM | BRUTTOPRODUK-<br>TIONSWERT 1) | VORLEISTUNGEN<br>INSGESAMT 1) | BRUTTOWERT-<br>SCHOEPFUNG 1) |           | VERBRAUCH-<br>STEUERN | BRUTTOWERT-<br>SCHOEPFUNG<br>OHNE<br>SAEMTLICHE AUF<br>DEN ERZEUGNISSEN<br>LASTENDEN STEUERN |           | SONSTIGE<br>INDIREKTE<br>STEUERN 1) |
|-------------|--|-------------------------------|-------------------------------|------------------------------|-----------|-----------------------|--|-----------|-------------------------------------|
|             |  |                               |                               | SP.1<br>3                    | SP.2<br>4 |                       | SP.3<br>5  | SP.4<br>6 |                                     |
|             |  |                               |                               |                              |           |                       |  |           | 2950                                |
| 66          | UNTER 25 MILL.   | 1 337 298                     | 663 968                       | 673 329                      | -         | -                     | 673 329  | 19 995    |                                     |
| 67          | 25 MILL. UND MEHR  | 2 747 295                     | 1 532 093                     | 1 215 202                    | -         | -                     | 1 215 202  | 28 182    |                                     |
| 68          | INSGESAMT  | 4 084 593                     | 2 196 061                     | 1 888 532                    | -         | -                     | 1 888 532  | 48 177    |                                     |
|             |  |                               |                               |                              |           |                       |  |           | 29                                  |
| 69          | UNTER 5 MILL.  | 387 512                       | 169 458                       | 218 053                      | -         | -                     | 218 053  | 4 607     |                                     |
| 70          | 5 MILL.- 25 MILL.  | 2 409 017                     | 1 187 888                     | 1 221 129                    | -         | -                     | 1 221 129  | 28 215    |                                     |
| 71          | 25 MILL.- 100 MILL.                                      | 3 651 964                     | 1 907 524                     | 1 744 441                    | -         | -                     | 1 744 441  | 36 274    |                                     |
| 72          | 100 MILL. UND MEHR                                       | 6 898 582                     | 3 836 388                     | 3 062 194                    | -         | -                     | 3 062 194  | 41 106    |                                     |
| 73          | INSGESAMT  | 13 347 076                    | 7 101 259                     | 6 245 817                    | -         | -                     | 6 245 817  | 110 202   |                                     |
|             |  |                               |                               |                              |           |                       |  |           | 3011 STABZIEHEREIEN,                |
| 74          | INSGESAMT  | 3 127 740                     | 2 213 693                     | 914 047                      | -         | -                     | 914 047  | 34 311    |                                     |
|             |  |                               |                               |                              |           |                       |  |           | 3015 DRAHTZIEHEREIEN                |
| 75          | UNTER 100 MILL.  | 2 291 835                     | 1 486 304                     | 805 531                      | -         | -                     | 805 531  | 20 072    |                                     |
| 76          | 100 MILL. UND MEHR                                       | 2 939 897                     | 2 087 941                     | 851 956                      | -         | -                     | 851 956  | 16 626    |                                     |
| 77          | INSGESAMT  | 5 231 731                     | 3 574 245                     | 1 657 486                    | -         | -                     | 1 657 486  | 36 698    |                                     |
|             |  |                               |                               |                              |           |                       |  |           | 3030                                |
| 78          | INSGESAMT  | 1 078 702                     | 566 874                       | 511 827                      | -         | -                     | 511 827  | 10 772    |                                     |
|             |  |                               |                               |                              |           |                       |  |           | 4031 H. V. CHEM. GRUNDSTOFFEN       |
| 79          | UNTER 100 MILL.  | 3 987 366                     | 2 796 981                     | 1 190 386                    | .         | .                     | .  | 48 115    |                                     |
| 80          | 100 MILL. UND MEHR                                       | 99 345 707                    | 60 977 894                    | 38 367 813                   | .         | .                     | .  | 1 781 729 |                                     |
| 81          | INSGESAMT  | 103 333 073                   | 63 774 874                    | 39 558 199                   | 14 968    | .                     | 39 543 230   | 1 829 844 |                                     |
|             |  |                               |                               |                              |           |                       |  |           | 4034 H. V. CHEM. ERZEUGNISSEN       |
| 82          | UNTER 25 MILL.   | 3 316 540                     | 2 202 731                     | 1 113 809                    | 5 070     | .                     | 1 108 739  | 47 092    |                                     |
| 83          | 25 MILL.- 100 MILL.                                      | 6 907 252                     | 4 744 946                     | 2 162 305                    | 3 715     | .                     | 2 158 591  | 76 085    |                                     |
| 84          | 100 MILL. UND MEHR                                       | 16 145 259                    | 11 263 064                    | 4 882 195                    | 0         | .                     | 4 882 195  | 140 720   |                                     |
| 85          | INSGESAMT  | 26 369 051                    | 18 210 742                    | 8 158 310                    | 8 785     | .                     | 8 149 525  | 263 897   |                                     |
|             |  |                               |                               |                              |           |                       |  |           | 4035 H. V. PHARMAZEUTISCHEN         |
| 86          | UNTER 25 MILL.   | 1 394 567                     | 751 877                       | 642 690                      | -         | -                     | 642 690  | 23 773    |                                     |
| 87          | 25 MILL. UND MEHR  | 23 481 071                    | 13 536 417                    | 9 944 654                    | -         | -                     | 9 944 654  | 419 307   |                                     |
| 88          | INSGESAMT  | 24 875 637                    | 14 288 294                    | 10 587 344                   | -         | -                     | 10 587 344   | 443 080   |                                     |
|             |  |                               |                               |                              |           |                       |  |           | 4036 H. V. SEIFEN, WÄSCH-           |
| 89          | UNTER 100 MILL.  | 2 105 668                     | 1 379 230                     | 726 439                      | .         | .                     | .  | 34 484    |                                     |
| 90          | 100 MILL. UND MEHR                                       | 15 225 049                    | 10 614 633                    | 4 610 415                    | .         | .                     | .  | 144 235   |                                     |
| 91          | INSGESAMT  | 17 330 718                    | 11 993 863                    | 5 336 854                    | 6 508     | .                     | 5 330 347  | 178 719   |                                     |
|             |  |                               |                               |                              |           |                       |  |           | 4037 H. V. FOTO-CHEMISCHEN          |
| 92          | INSGESAMT  | 5 668 599                     | 3 996 507                     | 1 672 093                    | -         | -                     | 1 672 093  | .         |                                     |
|             |  |                               |                               |                              |           |                       |  |           | 4039 H. V. SONST. CHEM. ERZEUGN.    |
| 93          | INSGESAMT  | 3 750 051                     | 2 422 213                     | 1 327 838                    | 256       | .                     | 1 327 582  | 31 070    |                                     |
|             |  |                               |                               |                              |           |                       |  |           | 4090 H. V.                          |
| 94          | INSGESAMT  | 4 054 341                     | 2 486 775                     | 1 567 566                    | -         | -                     | 1 567 566  | .         |                                     |
|             |  |                               |                               |                              |           |                       |  |           | 40 CHEMISCHE                        |
| 95          | UNTER 5 MILL.  | 357 645                       | 194 635                       | 163 010                      | 242       | .                     | 162 769  | 4 987     |                                     |
| 96          | 5 MILL.- 25 MILL.  | 6 530 657                     | 4 133 621                     | 2 397 037                    | 7 156     | .                     | 2 389 881  | 95 378    |                                     |
| 97          | 25 MILL.- 100 MILL.                                      | 16 512 935                    | 10 857 054                    | 5 655 882                    | 3 797     | .                     | 5 652 085  | 231 328   |                                     |
| 98          | 100 MILL. UND MEHR                                       | 161 980 232                   | 101 987 958                   | 59 992 275                   | 19 324    | .                     | 59 972 951   | 2 479 137 |                                     |
| 99          | INSGESAMT  | 185 381 471                   | 117 173 267                   | 68 208 203                   | 30 518    | .                     | 68 177 686   | 2 810 829 |                                     |
|             |  |                               |                               |                              |           |                       |  |           | 5311 SÄGE-                          |
| 100         | INSGESAMT  | 3 066 944                     | 2 259 843                     | 807 100                      | -         | -                     | 807 100  | 19 644    |                                     |
|             |  |                               |                               |                              |           |                       |  |           | 5361 H. V.                          |
| 101         | INSGESAMT  | 4 889 635                     | 3 419 064                     | 1 470 571                    | -         | -                     | 1 470 571  | 31 640    |                                     |
|             |  |                               |                               |                              |           |                       |  |           | 53                                  |
| 102         | UNTER 5 MILL.  | 393 785                       | 247 341                       | 146 444                      | -         | -                     | 146 444  | 3 367     |                                     |
| 103         | 5 MILL.- 25 MILL.  | 1 946 738                     | 1 333 382                     | 613 356                      | -         | -                     | 613 356  | 12 305    |                                     |
| 104         | 25 MILL.- 100 MILL.                                      | 2 730 527                     | 1 931 396                     | 799 130                      | -         | -                     | 799 130  | 20 048    |                                     |
| 105         | 100 MILL. UND MEHR                                       | 2 885 529                     | 2 166 787                     | 718 742                      | -         | -                     | 718 742  | 15 564    |                                     |
| 106         | INSGESAMT  | 7 956 578                     | 5 678 907                     | 2 277 671                    | -         | -                     | 2 277 671  | 51 284    |                                     |

1) OHNE UMSATZSTEUER.- 2) KANN GROESSER SEIN ALS DIE NETTOWERTSCHOEPFUNG ZU FAKTORKOSTEN, IST JEDOCH IM ALLGEMEINEN KLEINER.



ZU FAKTORKOSTEN UND ZU MARKTPREISEN,  
SCHÖPFUNG ZU FAKTORKOSTEN 1988  
WERTGRÖSSENKLASSEN  
DM

| SUBVENTIONEN                                | SONSTIGE<br>INDIREKTE<br>STEUERN 1)<br>ABZUEGLICH<br>SUBVENTIONEN |            | BRUTTOWERT-<br>SCHÖPFUNG<br>ZU<br>FAKTORKOSTEN |            | ABSCHREIBUNGEN | NETTOWERTSCHÖPFUNG<br>ZU FAKTORKOSTEN |            | INDIREKTE<br>STEUERN<br>ABZUEGLICH<br>SUBVENTIONEN | BRUTTOWERT-<br>SCHÖPFUNG<br>ZU<br>MARKTPREISEN |    | LFD.<br>NR. |
|---|---|------------|--|------------|----------------|---------------------------------------|------------|--|--|----|-------------|
|   | SP. 6 / SP. 7   |            | SP. 5 / SP. 8                                  |            |                | SP. 9 / SP. 10                        |            |  | SP. 9 + SP. 13                                 |    |             |
|   | 7   | 8          | 9  | 10         |                | 11                                    | 12         |  | 13   | 14 |             |
| <b>NE-METALLGIESSEREI</b>                   |   |            |  |            |                |                                       |            |  |  |    |             |
| 66  | 19 929  | 653 401    | 53 522   | 599 879    | 509 910        | 100 303                               | 753 704    | 66   |  |    |             |
| 251   | 27 931  | 1 187 272  | 135 876  | 1 051 395  | 937 982        | 144 726                               | 1 331 997  | 67   |  |    |             |
| 317   | 47 860  | 1 840 672  | 189 398  | 1 651 274  | 1 447 892      | 245 029                               | 2 085 701  | 68   |  |    |             |
| <b>GIESSEREI</b>                            |   |            |  |            |                |                                       |            |  |  |    |             |
| 2   | 4 605   | 213 448    | 13 170   | 200 278    | 173 580        | 33 611                                | 247 059    | 69   |  |    |             |
| 2 264                                       | 25 951  | 1 195 178  | 89 676   | 1 105 502  | 953 313        | 166 950                               | 1 362 128  | 70   |  |    |             |
| 3 630                                       | 32 644  | 1 711 795  | 177 884  | 1 533 913  | 1 384 724      | 208 291                               | 1 920 088  | 71   |  |    |             |
| 1 875                                       | 39 232  | 3 022 952  | 307 652  | 2 715 311  | 2 598 947      | 256 329                               | 3 279 292  | 72   |  |    |             |
| 7 770                                       | 102 432   | 6 143 385  | 588 382  | 5 555 003  | 5 110 564      | 665 181                               | 6 808 567  | 73   |  |    |             |
| <b>KALTWALZWERKE</b>                        |   |            |  |            |                |                                       |            |  |  |    |             |
| .   | 34 227  | 879 821    | 102 812  | 777 009    | 592 787        | 31 851                                | 911 671    | 74   |  |    |             |
| <b>(EINSCHL. H. V. DRAHTERZEUGNISSEN)</b>   |   |            |  |            |                |                                       |            |  |  |    |             |
| 416   | 19 657  | 785 874    | 71 463   | 714 411    | 574 254        | 60 014                                | 845 888    | 75   |  |    |             |
| 127   | 16 499  | 835 456    | 104 776  | 730 680    | 685 187        | 62 896                                | 898 352    | 76   |  |    |             |
| 542   | 36 156  | 1 621 330  | 176 239  | 1 445 091  | 1 259 441      | 122 909                               | 1 744 239  | 77   |  |    |             |
| <b>MECHANIK, ANG.</b>                       |   |            |  |            |                |                                       |            |  |  |    |             |
| 164   | 10 608  | 501 219    | 44 041   | 457 178    | 402 518        | 74 577                                | 575 796    | 78   |  |    |             |
| <b>(AUCH M. ANSCHL. WEITERVERARBEITUNG)</b> |   |            |  |            |                |                                       |            |  |  |    |             |
| .   | .   | 1 143 241  | 163 080  | 980 161    | 675 559        | 44 373                                | 1 187 614  | 79   |  |    |             |
| 35 053                                      | 1 794 791   | 36 605 198 | 5 002 224                                      | 31 602 974 | 23 674 749     | 975 322                               | 37 580 521 | 80   |  |    |             |
| .   | .   | 37 748 439 | 5 165 304                                      | 32 583 136 | 24 350 307     | 1 019 695                             | 38 768 135 | 81   |  |    |             |
| <b>F. GEWERBE, LANDWIRTSCHAFT</b>           |   |            |  |            |                |                                       |            |  |  |    |             |
| 3 245                                       | 43 846  | 1 064 893  | 92 074   | 972 818    | 728 598        | 143 731                               | 1 208 624  | 82   |  |    |             |
| 2 837                                       | 73 249  | 2 085 342  | 187 875  | 1 897 468  | 1 458 069      | 128 873                               | 2 214 216  | 83   |  |    |             |
| 3 343                                       | 137 377   | 4 744 818  | 627 120  | 4 117 697  | 3 617 446      | 198 423                               | 4 943 241  | 84   |  |    |             |
| 9 425                                       | 254 472   | 7 895 053  | 907 069  | 6 987 983  | 5 804 114      | 471 028                               | 8 366 080  | 85   |  |    |             |
| <b>ERZEUGNISSEN</b>                         |   |            |  |            |                |                                       |            |  |  |    |             |
| 1 291                                       | 22 482  | 620 208    | 58 001   | 562 207    | 398 782        | 90 029                                | 710 237    | 86   |  |    |             |
| 15 057                                      | 404 239   | 9 540 415  | 895 841  | 8 643 574  | 6 549 040      | 1 118 856                             | 10 659 271 | 87   |  |    |             |
| 16 359                                      | 426 721   | 10 160 623 | 954 842  | 9 205 781  | 6 947 823      | 1 208 885                             | 11 369 508 | 88   |  |    |             |
| <b>U. KOERPERPFLEGEMITTELN</b>              |   |            |  |            |                |                                       |            |  |  |    |             |
| .   | .   | 690 050    | 63 011   | 627 039    | 446 021        | 87 031                                | 777 082    | 89   |  |    |             |
| 795   | 177 924   | 4 462 372  | 623 319  | 3 839 053  | 3 514 927      | 376 716                               | 4 839 088  | 90   |  |    |             |
| .   | .   | 5 152 422  | 686 330  | 4 466 093  | 3 960 947      | 463 748                               | 5 616 170  | 91   |  |    |             |
| <b>ERZEUGNISSEN</b>                         |   |            |  |            |                |                                       |            |  |  |    |             |
| .   | 42 823  | 1 629 270  | 177 210  | 1 452 060  | 1 263 072      | -52 922                               | 1 576 348  | 92   |  |    |             |
| <b>F. PRIV. VERBRAUCH, VERWALTUNGEN</b>     |   |            |  |            |                |                                       |            |  |  |    |             |
| 1 192                                       | 29 878  | 1 297 704  | 157 268  | 1 140 435  | 967 547        | 37 431                                | 1 335 135  | 93   |  |    |             |
| <b>CHEMIEFASERN</b>                         |   |            |  |            |                |                                       |            |  |  |    |             |
| .   | 21 138  | 1 546 428  | 218 787  | 1 327 641  | 1 257 894      | -77 312                               | 1 469 116  | 94   |  |    |             |
| <b>INDUSTRIE</b>                            |   |            |  |            |                |                                       |            |  |  |    |             |
| 97  | 4 890   | 157 879    | 13 127   | 144 752    | 120 334        | 23 179                                | 181 058    | 95   |  |    |             |
| 4 737                                       | 90 641  | 2 299 240  | 210 286  | 2 088 954  | 1 547 175      | 316 896                               | 2 616 137  | 96   |  |    |             |
| 6 468                                       | 224 860   | 5 427 225  | 547 717  | 4 879 508  | 3 552 215      | 449 034                               | 5 876 259  | 97   |  |    |             |
| 51 780                                      | 2 427 357   | 57 545 594 | 7 495 681                                      | 50 049 913 | 39 331 981     | 2 281 443                             | 59 827 037 | 98   |  |    |             |
| 63 082                                      | 2 747 747   | 65 429 939 | 8 266 810                                      | 57 163 129 | 44 551 705     | 3 070 552                             | 68 500 491 | 99   |  |    |             |
| <b>U. HOBELWERKE</b>                        |   |            |  |            |                |                                       |            |  |  |    |             |
| 749   | 18 895  | 788 205    | 114 210  | 673 995    | 542 028        | 136 419                               | 924 623    | 100  |  |    |             |
| <b>HALBWAREN AUS HOLZ</b>                   |   |            |  |            |                |                                       |            |  |  |    |             |
| 134   | 31 506  | 1 439 065  | 199 733  | 1 239 332  | 1 114 172      | 187 709                               | 1 626 774  | 101  |  |    |             |
| <b>HOLZBEARBEITUNG</b>                      |   |            |  |            |                |                                       |            |  |  |    |             |
| 95  | 3 272   | 143 171    | 14 758   | 128 413    | 103 370        | 29 054                                | 172 226    | 102  |  |    |             |
| 555   | 11 750  | 601 605    | 74 098   | 527 507    | 408 867        | 97 048                                | 698 653    | 103  |  |    |             |
| 233   | 19 815  | 779 315    | 118 216  | 661 100    | 559 622        | 108 248                               | 887 563    | 104  |  |    |             |
| -   | 15 564  | 703 178    | 106 870  | 596 308    | 584 340        | 89 777                                | 792 955    | 105  |  |    |             |
| 883   | 50 402  | 2 227 270  | 313 943  | 1 913 327  | 1 656 199      | 324 128                               | 2 551 398  | 106  |  |    |             |

2 ENTSTEHUNG DER BRUTTOWERTSCHOEPFUNG  
 ENTSTEHUNG DER NETTOWERT  
 2.2 NACH BRUTTOPRODUKTIONS  
 1 000

| LFD.<br>NR.                  | BRUTTO-<br>PRODUKTIONSWERT<br>VON ...<br>BIS UNTER ...DM | BRUTTOPRODUK-<br>TIONSWERT 1) | VORLEISTUNGEN<br>INSGESAMT 1) | BRUTTOWERT-<br>SCHOEPFUNG 1) | VERBRAUCH-<br>STEUERN | BRUTTOWERT-<br>SCHOEPFUNG<br>OHNE<br>SAEMTLICHE AUF<br>DEN ERZEUGNISSEN<br>LASTENDEN STEUERN | SONSTIGE<br>INDIREKTE<br>STEUERN 1) |
|------------------------------|--|-------------------------------|-------------------------------|------------------------------|-----------------------|--|-------------------------------------|
|                              |  |                               |                               |                              |                       |  |                                     |
| 55 ZELLSTOFF-, HOLZSCHLIFF-, |  |                               |                               |                              |                       |  |                                     |
| 107                          | UNTER 25 MILL.   | 577 426                       | 355 537                       | 221 889                      | -                     | 221 889  | 5 975                               |
| 108                          | 25 MILL.- 100 MILL.                                      | 2 028 668                     | 1 467 703                     | 560 965                      | -                     | 560 965  | 15 218                              |
| 109                          | 100 MILL. UND MEHR                                       | 15 363 129                    | 10 670 125                    | 4 693 004                    | -                     | 4 693 004  | 175 158                             |
| 110                          | INSGESAMT  | 17 969 223                    | 12 493 365                    | 5 475 858                    | -                     | 5 475 858  | 196 351                             |
| 59                           |  |                               |                               |                              |                       |  |                                     |
| 111                          | UNTER 25 MILL.   | 1 212 323                     | 678 590                       | 532 733                      | -                     | 532 733  | 14 517                              |
| 112                          | 25 MILL. UND MEHR  | 17 976 678                    | 10 659 980                    | 7 316 698                    | -                     | 7 316 698  | 170 920                             |
| 113                          | INSGESAMT  | 19 189 001                    | 11 339 570                    | 7 849 431                    | -                     | 7 849 431  | 185 436                             |
| GRUNDSTOFF-U.                |  |                               |                               |                              |                       |  |                                     |
| 114                          | UNTER 5 MILL.  | 3 075 530                     | 1 572 895                     | 1 502 535                    | .                     | .  | .                                   |
| 115                          | 5 MILL.- 25 MILL.  | 25 264 599                    | 15 128 544                    | 10 136 055                   | .                     | .  | .                                   |
| 116                          | 25 MILL.- 100 MILL.                                      | 44 186 027                    | 28 580 460                    | 15 605 567                   | .                     | .  | .                                   |
| 117                          | 100 MILL. UND MEHR                                       | 363 651 682                   | 240 946 041                   | 122 705 650                  | .                     | .  | .                                   |
| 118                          | INSGESAMT  | 436 177 848                   | 286 228 040                   | 149 545 808                  | 16 473 930            | 133 475 878  | 5 168 199                           |

1) OHNE UMSATZSTEUER.- 2) KANN GROESSER SEIN ALS DIE NETTOWERTSCHOEPFUNG ZU FAKTORKOSTEN, IST JEDOCH IM ALLGEMEINEN KLEINER.

ZU FAKTORKOSTEN UND ZU MARKTPREISEN,  
 SCHOEPFUNG ZU FAKTORKOSTEN 1988  
 WERTGROSSENKLASSEN  
 DM

| SUBVENTIONEN                    | SONSTIGE<br>INDIREKTE<br>STEUERN 1)<br>ABZUEGLICH<br>SUBVENTIONEN | BRUTTOWERT-<br>SCHOEPFUNG<br>ZU<br>FAKTORKOSTEN | ABSCHREIBUNGEN | NETTOWERTSCHOEPFUNG<br>ZU FAKTORKOSTEN |  | INDIREKTE<br>STEUER/1<br>ABZUEGLICH<br>SUBVENTIONEN | BRUTTOWERT-<br>SCHOEPFUNG<br>ZU<br>MARKTPREISEN | LFD.<br>NR. |
|---------------------------------|---|---|----------------|--|--|---|---|-------------|
|                                 |   |   |                | INSGESAMT                              | BRUTTOEINKOMMEN<br>AUS UNSELBSTAEN-<br>DIGER ARBEIT 2) |   |   |             |
| 7                               | SP.6 ././ SP.7<br>8   | SP.5 ././ SP.8<br>9                             | 10             | SP.9 ././ SP.10<br>11                  | 12   | 13  | SP.9 + SP.13<br>14                              |             |
| <b>PAPIER-U. PAPPEERZEUGUNG</b> |   |   |                |  |  |   |   |             |
| 3 454                           | 2 521   | 219 368   | 26 055         | 193 312                                | 140 376  | 22 803  | 242 171   | 107         |
| 8 323                           | 6 895   | 554 070   | 69 255         | 484 816                                | 439 559  | 15 109  | 569 180   | 108         |
| 12 424                          | 162 735   | 4 530 269                                       | 1 083 242      | 3 447 028                              | 2 744 590  | 8 585   | 4 538 854                                       | 109         |
| 24 200                          | 172 151   | 5 303 707                                       | 1 178 552      | 4 125 156                              | 3 324 525  | 46 498  | 5 350 205                                       | 110         |
| <b>GUMMI VERARBEITUNG</b>       |   |   |                |  |  |   |   |             |
| 273                             | 14 244  | 518 489   | 39 480         | 479 009                                | 387 928  | 75 375  | 593 864   | 111         |
| 1 458                           | 169 462   | 7 147 236                                       | 801 493        | 6 345 743                              | 5 752 866  | 595 004   | 7 742 240                                       | 112         |
| 1 730                           | 183 706   | 7 665 725                                       | 840 973        | 6 824 752                              | 6 140 795  | 670 380   | 8 336 105                                       | 113         |
| <b>PRODUKTIONSGUETERGEWERBE</b> |   |   |                |  |  |   |   |             |
| .                               | .   | 1 460 762                                       | 151 210        | 1 309 552                              | 1 145 926  | 242 907   | 1 703 669                                       | 114         |
| .                               | .   | 9 793 556                                       | 1 155 561      | 8 637 995                              | 6 807 821  | 1 488 158   | 11 281 714                                      | 115         |
| .                               | .   | 15 089 954                                      | 1 834 963      | 13 254 991                             | 10 591 997   | 1 499 996   | 16 589 950                                      | 116         |
| .                               | .   | 102 118 656                                     | 15 072 298     | 87 046 357                             | 73 507 133   | 22 777 165  | 124 895 821                                     | 117         |
| 155 248                         | 5 012 950   | 128 462 928                                     | 18 214 033     | 110 248 896                            | 92 052 876   | 26 008 226  | 154 471 154                                     | 118         |

2 ENTSTEHUNG DER BRUTTOWERTSCHÖPFUNG  
ENTSTEHUNG DER NETTOWERT  
2.2 NACH BRUTTOPRODUKTIONS  
1 000

| LFD.<br>NR.               | BRUTTO-<br>PRODUKTIONSWERT<br>VON ...<br>BIS UNTER ...DM | BRUTTOPRODUK-<br>TIONSWERT 1) | VORLEISTUNGEN<br>INSGESAMT 1) | BRUTTOWERT-<br>SCHÖPFUNG 1) |           | VERBRAUCH-<br>STEUERN | BRUTTOWERT-<br>SCHÖPFUNG<br>OHNE<br>SAEMLICHE AUF<br>DEN ERZEUGNISSEN<br>LASTENDEN STEUERN |            | SONSTIGE<br>INDIREKTE<br>STEUERN 1) |
|---------------------------|--|-------------------------------|-------------------------------|-----------------------------|-----------|-----------------------|--|------------|-------------------------------------|
|                           |  |                               |                               | SP.1<br>3                   | SP.2<br>4 |                       | SP.3<br>5  | SP.4<br>6  |                                     |
| INVESTITIONSGUETER        |  |                               |                               |                             |           |                       |  |            |                                     |
| 1                         | UNTER 5 MILL.  | 14 963 925                    | 6 899 203                     | 8 064 722                   |           | 69                    | 8 064 653  | 177 871    |                                     |
| 2                         | 5 MILL.- 25 MILL.  | 84 420 086                    | 47 078 384                    | 37 341 702                  |           | 0                     | 37 341 702   | 948 999    |                                     |
| 3                         | 25 MILL.- 100 MILL.                                      | 105 946 814                   | 60 305 799                    | 45 641 014                  |           | 11 702                | 45 629 313   | 1 102 698  |                                     |
| 4                         | 100 MILL. UND MEHR                                       | 522 026 821                   | 323 503 692                   | 198 523 129                 |           | 71 696                | 198 451 433  | 4 483 454  |                                     |
| 5                         | INSGESAMT  | 727 357 645                   | 437 787 078                   | 289 570 567                 |           | 83 466                | 289 487 100  | 6 713 022  |                                     |
| VERBRAUCHSGUETER          |  |                               |                               |                             |           |                       |  |            |                                     |
| 6                         | UNTER 5 MILL.  | 11 674 318                    | 5 537 000                     | 6 137 318                   |           | -                     | 6 137 318  | 110 835    |                                     |
| 7                         | 5 MILL.- 25 MILL.  | 53 483 809                    | 31 539 342                    | 21 944 467                  |           | .                     | .  | 531 626    |                                     |
| 8                         | 25 MILL.- 100 MILL.                                      | 71 831 275                    | 45 784 309                    | 26 046 966                  |           | .                     | .  | 673 777    |                                     |
| 9                         | 100 MILL. UND MEHR                                       | 71 646 478                    | 46 520 696                    | 25 125 782                  |           | .                     | .  | .          |                                     |
| 10                        | INSGESAMT  | 208 635 880                   | 129 381 347                   | 79 254 533                  |           | 14 861                | 79 239 673   | .          |                                     |
| NAHRUNGS-U.               |  |                               |                               |                             |           |                       |  |            |                                     |
| 11                        | UNTER 5 MILL.  | 3 234 433                     | 1 790 401                     | 1 444 032                   |           | 20 512                | 1 423 521  | 30 392     |                                     |
| 12                        | 5 MILL.- 25 MILL.  | 15 467 828                    | 10 146 094                    | 5 321 734                   |           | 252 373               | 5 069 360  | 154 342    |                                     |
| 13                        | 25 MILL.- 100 MILL.                                      | 35 850 072                    | 27 658 351                    | 8 191 721                   |           | 701 230               | 7 490 492  | 297 477    |                                     |
| 14                        | 100 MILL. UND MEHR                                       | 121 687 246                   | 86 372 366                    | 35 314 879                  |           | 15 585 973            | 19 728 906   | 1 408 097  |                                     |
| 15                        | INSGESAMT  | 176 239 578                   | 125 967 212                   | 50 272 367                  |           | 16 560 088            | 33 712 279   | 1 890 309  |                                     |
| BERGBAU U. VERARBEITENDES |  |                               |                               |                             |           |                       |  |            |                                     |
| 16                        | UNTER 5 MILL.  | 33 022 150                    | 15 825 019                    | 17 197 131                  |           | 21 564                | 17 175 566   | 362 886    |                                     |
| 17                        | 5 MILL.- 25 MILL.  | 178 944 987                   | 104 045 570                   | 74 899 417                  |           | 263 364               | 74 636 053   | 1 988 337  |                                     |
| 18                        | 25 MILL.- 100 MILL.                                      | 258 291 035                   | 162 594 066                   | 95 696 968                  |           | 745 218               | 94 951 750   | 2 617 618  |                                     |
| 19                        | 100 MILL. UND MEHR                                       | 1 106 970 278                 | 715 229 883                   | 391 740 395                 |           | 32 126 255            | 359 614 140  | 10 924 691 |                                     |
| 20                        | INSGESAMT  | 1 577 228 450                 | 997 694 538                   | 579 533 911                 |           | 33 156 401            | 546 377 510  | 15 893 531 |                                     |

1) OHNE UMSATZSTEUER.- 2) KANN GROESSER SEIN ALS DIE NETTOWERTSCHÖPFUNG ZU FAKTORKOSTEN, IST JEDOCH IM ALLGEMEINEN KLEINER.

ZU FAKTORKOSTEN UND ZU MARKTPREISEN,  
 SCHOEPFUNG ZU FAKTORKOSTEN 1988  
 WERTGROESSENKLASSEN  
 DM

| SUBVENTIONEN                  | SONSTIGE<br>INDIREKTE<br>STEUERN 1)<br>ABZUEGLICH<br>SUBVENTIONEN | BRUTTOWERT-<br>SCHOEPFUNG<br>ZU<br>FAKTORKOSTEN | ABSCHREIBUNGEN | NETTOWERTSCHOEPFUNG<br>ZU FAKTORKOSTEN |  | INDIREKTE<br>STEUERN<br>ABZUEGLICH<br>SUBVENTIONEN | BRUTTOWERT-<br>SCHOEPFUNG<br>ZU<br>MARKTPREISEN | LFD.<br>NR. |
|-------------------------------|---|---|----------------|--|--|--|---|-------------|
|                               |   |   |                | INSGESAMT                              | BRUTTOEINKOMMEN<br>AUS UNSELBSTAEN-<br>DIGER ARBEIT 2) |  |   |             |
| 7                             | SP.6 ./ SP.7  | SP.5 ./ SP.8                                    | 10             | SP.9 ./ SP.10                          | 12   | 13   | SP.9 + SP.13                                    | 14          |
| <b>PRODUZIERENDES GEWERBE</b> |   |   |                |  |  |  |   |             |
| 13 496                        | 164 375   | 7 900 278                                       | 510 485        | 7 389 794                              | 6 375 793  | 1 058 272  | 8 958 550                                       | 1           |
| 60 556                        | 888 443   | 36 453 259                                      | 2 599 114      | 33 854 145                             | 28 341 490   | 3 900 848  | 40 354 107                                      | 2           |
| 64 180                        | 1 038 518   | 44 597 794                                      | 3 402 490      | 41 188 305                             | 35 079 136   | 3 073 896  | 47 664 690                                      | 3           |
| 294 746                       | 4 182 708   | 194 262 725                                     | 22 496 794     | 171 765 931                            | 157 410 869  | 5 055 822  | 199 318 547                                     | 4           |
| 432 978                       | 6 280 044   | 283 207 057                                     | 29 008 883     | 254 198 174                            | 227 207 287  | 13 088 838   | 296 295 894                                     | 5           |
| <b>PRODUZIERENDES GEWERBE</b> |   |   |                |  |  |  |   |             |
| 4 682                         | 106 153   | 6 031 165                                       | 415 029        | 5 616 076                              | 4 998 707  | 901 225  | 6 932 390                                       | 6           |
| .                             | .   | 21 440 596                                      | 1 859 878      | 19 580 718                             | 16 312 180   | 2 008 535  | 23 448 131                                      | 7           |
| .                             | .   | 25 389 625                                      | 2 562 296      | 22 827 329                             | 19 116 255   | 2 363 322  | 27 752 947                                      | 8           |
| .                             | .   | 24 507 495                                      | 3 037 904      | 21 469 592                             | 18 815 297   | 1 524 102  | 26 031 597                                      | 9           |
| .                             | 1 870 791   | 77 368 882                                      | 7 875 167      | 69 493 715                             | 59 242 439   | 6 797 184  | 84 166 066                                      | 10          |
| <b>GENUSSMITTELGEWERBE</b>    |   |   |                |  |  |  |   |             |
| 4 629                         | 25 763  | 1 397 758                                       | 137 609        | 1 260 149                              | 1 061 887  | 144 406  | 1 542 164                                       | 11          |
| 12 132                        | 142 210   | 4 927 150                                       | 652 427        | 4 274 723                              | 3 429 127  | 734 566  | 5 661 717                                       | 12          |
| 265 983                       | 31 495  | 7 458 997                                       | 1 099 798      | 6 359 199                              | 5 271 243  | 856 210  | 8 315 207                                       | 13          |
| 698 886                       | 709 211   | 19 019 695                                      | 2 943 360      | 16 076 335                             | 12 825 467   | 18 176 070   | 37 195 765                                      | 14          |
| 961 630                       | 908 679   | 32 803 600                                      | 4 833 193      | 27 970 406                             | 22 587 724   | 19 911 253   | 52 714 852                                      | 15          |
| <b>GEWERBE INSGESAMT</b>      |   |   |                |  |  |  |   |             |
| 24 317                        | 338 569   | 16 836 997                                      | 1 218 622      | 15 618 375                             | 13 614 869   | 2 354 734  | 19 191 731                                      | 16          |
| 117 913                       | 1 870 424   | 72 765 629                                      | 6 293 365      | 66 472 264                             | 54 997 872   | 8 149 870  | 80 915 499                                      | 17          |
| 394 806                       | 2 222 811   | 92 728 939                                      | 8 962 190      | 83 766 749                             | 70 165 778   | 7 818 003  | 100 546 942                                     | 18          |
| 5 088 506                     | 5 836 185   | 353 777 955                                     | 45 445 053     | 308 332 902                            | 275 687 705  | 44 310 210   | 398 088 165                                     | 19          |
| 5 625 542                     | 10 267 990  | 536 109 520                                     | 61 919 231     | 474 190 289                            | 414 466 223  | 62 632 818   | 598 742 338                                     | 20          |

3 BRUTTOPRODUKTIONSWERT, NETTOPRODUK  
NACH BESCHAEFFTIGTEN

| LFD.<br>NR. | BESCHAEFFTIGTE<br>VON ... BIS ... | UNTERNEHMEN | BRUTTOPRODUKTIONSWERT 1) |                            | MATERIALVERBRAUCH,<br>EINSATZ AN<br>HANDELSWARE ZU<br>ANSCHAFFUNGSKOSTEN,<br>KOSTEN FUER<br>LOHNARBEITEN 1) |
|-------------|-----------------------------------|-------------|--------------------------|----------------------------|---|
|             |                                   |             | INSGESAMT                | JE BESCHAEFF-<br>TIGTEN 2) |   |
|             |                                   |             | ANZAHL                   | 1 000 DM                   |   |
|             |                                   | 1           | 2                        | 3                          | 4   |
|             |                                   |             |                          |                            | 2111 STEINKOHLENBERGBAU   |
| 1           | INSGESAMT                         | 11          | 21 269 505               | 133 115                    | 8 565 229   |
|             |                                   |             |                          |                            | 2150 KALI-U.  |
| 2           | INSGESAMT                         | 5           | 1 620 410                | 177 832                    | 448 190   |
|             |                                   |             |                          |                            | 2160 GEW.V.   |
| 3           | INSGESAMT                         | 7           | 1 425 100                | 373 160                    | 492 674   |
|             |                                   |             |                          |                            | 2180 TORFGEWINNUNG  |
| 4           | INSGESAMT                         | 42          | 324 756                  | 121 267                    | 104 348   |
|             |                                   |             |                          |                            | 21  |
| 5           | 20 - 49                           | 31          | 143 987                  | 144 708                    | 58 445  |
| 6           | 50 - 99                           | 19          | 483 813                  | 359 980                    | 253 036   |
| 7           | 100 - 199                         | 9           | 337 435                  | 273 006                    | 173 650   |
| 8           | 200 - 499                         | 6           | 790 023                  | 419 333                    | 512 990   |
| 9           | 500 - 999                         | 3           | 411 978                  | 191 786                    | 145 003   |
| 10          | 1000 UND MEHR                     | 11          | 26 650 262               | 141 623                    | 9 522 245   |
| 11          | INSGESAMT                         | 79          | 28 817 498               | 147 189                    | 10 665 368  |
|             |                                   |             |                          |                            | 22  |
| 12          | 20 - 99                           | 17          | 234 993                  | 332 380                    | 119 162   |
| 13          | 100 - 499                         | 18          | 2 629 483                | 695 628                    | 727 640   |
| 14          | 500 UND MEHR                      | 12          | 69 587 732               | 2 694 252                  | 45 231 968  |
| 15          | INSGESAMT                         | 47          | 72 452 207               | 2 389 961                  | 46 078 770  |
|             |                                   |             |                          |                            | 24 H. U. VERARB. V.   |
| 16          | INSGESAMT                         | 6           | 751 727                  | 254 997                    | 286 801   |
|             |                                   |             |                          |                            | 2512 GEW. V.  |
| 17          | 20 - 99                           | 123         | 1 162 475                | 236 992                    | 410 130   |
| 18          | 100 UND MEHR                      | 13          | 722 065                  | 280 028                    | 280 329   |
| 19          | INSGESAMT                         | 136         | 1 884 540                | 248 322                    | 690 459   |
|             |                                   |             |                          |                            | 2514 GEW. V. KALKSTEIN,   |
| 20          | INSGESAMT                         | 4           | 102 195                  | 412 075                    | 56 124  |
|             |                                   |             |                          |                            | 2516 GEW. V.  |
| 21          | 20 - 99                           | 124         | 959 377                  | 197 724                    | 320 289   |
| 22          | 100 UND MEHR                      | 17          | 738 412                  | 202 918                    | 244 689   |
| 23          | INSGESAMT                         | 141         | 1 697 790                | 199 950                    | 564 978   |
|             |                                   |             |                          |                            | 2517 GEW. V. SCHIEFER,  |
| 24          | INSGESAMT                         | 14          | 354 676                  | 175 669                    | 122 052   |
|             |                                   |             |                          |                            | 2519 GEW. V. DOLOMIT, BIMS  |
| 25          | INSGESAMT                         | 5           | 36 407                   | 143 329                    | 8 163   |
|             |                                   |             |                          |                            | 2525 VERARB. V.   |
| 26          | 20 - 99                           | 125         | 607 848                  | 113 214                    | 224 739   |
| 27          | 100 UND MEHR                      | 17          | 386 225                  | 140 958                    | 172 611   |
| 28          | INSGESAMT                         | 142         | 994 073                  | 122 588                    | 397 351   |
|             |                                   |             |                          |                            | 2529 VERARB. V. SCHIEFER  |
| 29          | 20 - 99                           | 30          | 389 486                  | 262 097                    | 172 336   |
| 30          | 100 UND MEHR                      | 10          | 828 650                  | 273 315                    | 384 508   |
| 31          | INSGESAMT                         | 40          | 1 218 176                | 269 625                    | 556 844   |
|             |                                   |             |                          |                            | 2531  |
| 32          | 20 - 99                           | 10          | 246 386                  | 405 240                    | 128 336   |
| 33          | 100 UND MEHR                      | 22          | 3 248 661                | 334 087                    | 1 247 988   |
| 34          | INSGESAMT                         | 32          | 3 495 047                | 338 274                    | 1 376 325   |
|             |                                   |             |                          |                            | 2535 H. V. KALK,  |
| 35          | 20 - 99                           | 41          | 499 986                  | 306 546                    | 254 275   |
| 36          | 100 - 199                         | 11          | 350 168                  | 239 290                    | 152 782   |
| 37          | 200 UND MEHR                      | 6           | 895 789                  | 246 019                    | 338 216   |
| 38          | INSGESAMT                         | 58          | 1 745 942                | 257 774                    | 745 273   |
|             |                                   |             |                          |                            | 2536 H. V.  |
| 39          | INSGESAMT                         | 10          | 146 559                  | 244 672                    | 51 140  |

1) OHNE UMSATZSTEUER. - 2) OHNE HEIMARBEITER.

TIENSWERT, BRUTTOWERTSCHÖPFUNG 1988  
GROESSENKLASSEN

| NETTOPRODUKTIONSWERT 1)                |                           |                                      | SONSTIGE<br>VORLEISTUNGEN 1) | BRUTTOWERTSCHÖPFUNG 1)      |                           |                                      | LFD.<br>NR. |
|--|---------------------------|--------------------------------------|------------------------------|-----------------------------|---------------------------|--------------------------------------|-------------|
| INSGESAMT<br>SP.2 ./.. SP.4            | JE BESCHAEF-<br>TIGTEN 2) | ANTEIL AM BRUTTO-<br>PRODUKTIONSWERT |                              | INSGESAMT<br>SP.5 ./.. SP.8 | JE BESCHAEF-<br>TIGTEN 2) | ANTEIL AM BRUTTO-<br>PRODUKTIONSWERT |             |
| DM                                     | DM                        | %                                    | 1 000 DM                     | DM                          | %                         |                                      |             |
| 5                                      | 6                         | 7                                    | 8                            | 9                           | 10                        | 11                                   |             |
| <b>U.-BRIKETTHERSTELLUNG, KOKEREI</b>  |                           |                                      |                              |                             |                           |                                      |             |
| 12 704 275                             | 79 510                    | 59,7                                 | 5 963 260                    | 6 741 016                   | 42 189                    | 31,7                                 | 1           |
| <b>STEINSALZBERGBAU, SALINEN</b>       |                           |                                      |                              |                             |                           |                                      |             |
| 1 172 220                              | 128 646                   | 72,3                                 | 384 516                      | 787 704                     | 86 447                    | 48,6                                 | 2           |
| <b>ERDOEL, ERDGAS</b>                  |                           |                                      |                              |                             |                           |                                      |             |
| 932 426                                | 244 155                   | 65,4                                 | 533 705                      | 398 721                     | 104 405                   | 28,0                                 | 3           |
| <b>U.-VEREDLUNG</b>                    |                           |                                      |                              |                             |                           |                                      |             |
| 220 408                                | 82 303                    | 67,9                                 | 57 505                       | 162 903                     | 60 830                    | 50,2                                 | 4           |
| <b>BERGBAU</b>                         |                           |                                      |                              |                             |                           |                                      |             |
| 85 543                                 | 85 971                    | 59,4                                 | 22 619                       | 62 924                      | 63 239                    | 43,7                                 | 5           |
| 230 777                                | 171 709                   | 47,7                                 | 54 547                       | 176 230                     | 131 124                   | 36,4                                 | 6           |
| 163 785                                | 132 512                   | 48,5                                 | 43 811                       | 119 974                     | 97 066                    | 35,6                                 | 7           |
| 277 033                                | 147 045                   | 35,1                                 | 120 262                      | 156 771                     | 83 212                    | 19,8                                 | 8           |
| 266 975                                | 124 290                   | 64,8                                 | 105 546                      | 161 429                     | 75 153                    | 39,2                                 | 9           |
| 17 128 017                             | 91 020                    | 64,3                                 | 7 318 709                    | 9 809 309                   | 52 128                    | 36,8                                 | 10          |
| 18 152 130                             | 92 715                    | 63,0                                 | 7 665 494                    | 10 486 637                  | 53 562                    | 36,4                                 | 11          |
| <b>MINERALÖLVERARBEITUNG</b>           |                           |                                      |                              |                             |                           |                                      |             |
| 115 831                                | 163 834                   | 49,3                                 | 33 748                       | 82 083                      | 116 100                   | 34,9                                 | 12          |
| 1 901 843                              | 503 132                   | 72,3                                 | 273 290                      | 1 628 553                   | 430 833                   | 61,9                                 | 13          |
| 24 355 764                             | 942 990                   | 35,0                                 | 6 009 871                    | 18 345 892                  | 710 304                   | 26,4                                 | 14          |
| 26 373 437                             | 869 973                   | 36,4                                 | 6 316 909                    | 20 056 528                  | 661 599                   | 27,7                                 | 15          |
| <b>SPALT-U. BRUTSTOFFEN</b>            |                           |                                      |                              |                             |                           |                                      |             |
| 464 926                                | 157 710                   | 61,8                                 | 177 673                      | 287 253                     | 97 440                    | 38,2                                 | 16          |
| <b>NATURSTEINEN, ANG.</b>              |                           |                                      |                              |                             |                           |                                      |             |
| 752 345                                | 153 379                   | 64,7                                 | 212 286                      | 540 059                     | 110 101                   | 46,5                                 | 17          |
| 441 736                                | 164 583                   | 61,2                                 | 159 169                      | 282 567                     | 105 279                   | 39,1                                 | 18          |
| 1 194 081                              | 157 342                   | 63,4                                 | 371 455                      | 822 626                     | 108 396                   | 43,7                                 | 19          |
| <b>GIPS, KREIDE</b>                    |                           |                                      |                              |                             |                           |                                      |             |
| 46 070                                 | 185 768                   | 45,1                                 | 18 842                       | 27 228                      | 109 791                   | 26,6                                 | 20          |
| <b>SAND, KIES</b>                      |                           |                                      |                              |                             |                           |                                      |             |
| 639 089                                | 131 714                   | 66,6                                 | 198 310                      | 440 779                     | 90 843                    | 45,9                                 | 21          |
| 493 723                                | 135 677                   | 66,9                                 | 120 838                      | 372 885                     | 102 470                   | 50,5                                 | 22          |
| 1 132 812                              | 133 412                   | 66,7                                 | 319 148                      | 813 664                     | 95 826                    | 47,9                                 | 23          |
| <b>TON, KAOLIN</b>                     |                           |                                      |                              |                             |                           |                                      |             |
| 232 624                                | 115 217                   | 65,6                                 | 48 670                       | 183 953                     | 91 111                    | 51,9                                 | 24          |
| <b>SOWIE V. STEINEN U. ERDEN, ANG.</b> |                           |                                      |                              |                             |                           |                                      |             |
| 28 244                                 | 111 192                   | 77,6                                 | 7 108                        | 21 136                      | 83 210                    | 58,1                                 | 25          |
| <b>NATURSTEINEN, ANG.</b>              |                           |                                      |                              |                             |                           |                                      |             |
| 383 109                                | 71 355                    | 63,0                                 | 84 417                       | 298 692                     | 55 632                    | 49,1                                 | 26          |
| 213 613                                | 77 961                    | 55,3                                 | 50 130                       | 163 484                     | 59 666                    | 42,3                                 | 27          |
| 596 722                                | 73 587                    | 60,0                                 | 134 547                      | 462 175                     | 56 995                    | 46,5                                 | 28          |
| <b>SOWIE V. STEINEN U. ERDEN, ANG.</b> |                           |                                      |                              |                             |                           |                                      |             |
| 217 151                                | 146 127                   | 55,8                                 | 67 569                       | 149 581                     | 100 658                   | 38,4                                 | 29          |
| 444 182                                | 146 498                   | 53,6                                 | 142 148                      | 302 033                     | 99 615                    | 36,4                                 | 30          |
| 661 332                                | 146 376                   | 54,3                                 | 209 718                      | 451 615                     | 99 958                    | 37,1                                 | 31          |
| <b>H. V. ZEMENT</b>                    |                           |                                      |                              |                             |                           |                                      |             |
| 118 050                                | 194 160                   | 47,9                                 | 33 821                       | 84 229                      | 138 534                   | 34,2                                 | 32          |
| 2 000 672                              | 205 746                   | 61,6                                 | 601 000                      | 1 399 672                   | 143 940                   | 43,1                                 | 33          |
| 2 118 722                              | 205 064                   | 60,6                                 | 634 821                      | 1 483 901                   | 143 622                   | 42,5                                 | 34          |
| <b>MOERTEL</b>                         |                           |                                      |                              |                             |                           |                                      |             |
| 245 711                                | 150 648                   | 49,1                                 | 82 910                       | 162 801                     | 99 815                    | 32,6                                 | 35          |
| 197 386                                | 131 503                   | 56,4                                 | 50 057                       | 147 329                     | 98 154                    | 42,1                                 | 36          |
| 557 572                                | 153 132                   | 62,2                                 | 119 299                      | 438 274                     | 120 367                   | 48,9                                 | 37          |
| 1 000 669                              | 147 740                   | 57,3                                 | 252 265                      | 748 404                     | 110 496                   | 42,9                                 | 38          |
| <b>GEBRANNTEM GIPS</b>                 |                           |                                      |                              |                             |                           |                                      |             |
| 95 419                                 | 159 297                   | 65,1                                 | 31 988                       | 63 431                      | 105 894                   | 43,3                                 | 39          |

3 BRUTTOPRODUKTIONSWERT, NETTOPRODUK  
NACH BESCHAEFTIGTEN

| LFD.<br>NR. | BESCHAEFTIGTE<br>VON ... BIS ... | UNTERNEHMEN | BRUTTOPRODUKTIONSWERT 1) |                      | MATERIALVERBRAUCH,<br>EINSATZ AN<br>HANDELSWARE ZU<br>ANSCHAFFUNGSKOSTEN,<br>KOSTEN FUER<br>LOHNDARBEITEN 1) |
|-------------|----------------------------------|-------------|--------------------------|----------------------|--|
|             |                                  |             | INSGESAMT                | JE BESCHAEFTIGTEN 2) |  |
|             |                                  |             | ANZAHL                   | 1 000 DM             |  |
|             |                                  |             | 2                        | 3                    | 4  |
|             |                                  |             |                          |                      | 2541   |
| 40          | 20 - 49                          | 74          | 407 657                  | 182 885              | 142 621  |
| 41          | 50 - 99                          | 48          | 593 690                  | 181 952              | 181 737  |
| 42          | 100 UND MEHR                     | 30          | 1 491 189                | 158 216              | 455 764  |
| 43          | INSGESAMT                        | 152         | 2 492 537                | 167 094              | 780 122  |
|             |                                  |             |                          |                      | 2542 H.V.  |
| 44          | INSGESAMT                        | 6           | 187 937                  | 158 999              | 80 661   |
|             |                                  |             |                          |                      | 2543 H.V. FEUERFESTER  |
| 45          | 20 - 99                          | 35          | 438 204                  | 260 985              | 228 213  |
| 46          | 100 - 499                        | 18          | 990 472                  | 243 900              | 519 610  |
| 47          | 500 UND MEHR                     | 7           | 1 439 240                | 197 372              | 655 001  |
| 48          | INSGESAMT                        | 60          | 2 867 916                | 220 067              | 1 382 825  |
|             |                                  |             |                          |                      | 2551 H.V.  |
| 49          | INSGESAMT                        | 51          | 563 784                  | 249 791              | 265 775  |
|             |                                  |             |                          |                      | 2553 H.V. BAUSTOFFEN   |
| 50          | INSGESAMT                        | 16          | 257 797                  | 183 354              | 116 378  |
|             |                                  |             |                          |                      | 2555 H.V. GROSSFORMATIGEN  |
| 51          | INSGESAMT                        | 66          | 737 065                  | 158 920              | 352 517  |
|             |                                  |             |                          |                      | 2559 H.V. BETONERZEUGNISSEN  |
| 52          | 20 - 49                          | 173         | 998 565                  | 175 189              | 477 790  |
| 53          | 50 - 99                          | 101         | 1 361 311                | 197 042              | 604 152  |
| 54          | 100 UND MEHR                     | 63          | 3 094 303                | 199 707              | 1 402 891  |
| 55          | INSGESAMT                        | 337         | 5 454 179                | 194 079              | 2 484 832  |
|             |                                  |             |                          |                      | 2563 H.V. GIPSERZEUGNISSEN,  |
| 56          | INSGESAMT                        | 13          | 962 439                  | 313 397              | 436 397  |
|             |                                  |             |                          |                      | 2565 H.V.  |
| 57          | INSGESAMT                        | 7           | 717 551                  | 161 501              | 271 461  |
|             |                                  |             |                          |                      | 2570 VERARB.   |
| 58          | INSGESAMT                        | 21          | 1 656 254                | 167 501              | 732 954  |
|             |                                  |             |                          |                      | 2580 H.V.  |
| 59          | 20 - 99                          | 28          | 229 112                  | 137 034              | 86 529   |
| 60          | 100 UND MEHR                     | 18          | 1 015 999                | 181 527              | 501 670  |
| 61          | INSGESAMT                        | 46          | 1 245 112                | 171 293              | 588 199  |
|             |                                  |             |                          |                      | 2591 H.V.  |
| 62          | 20 - 99                          | 132         | 1 865 316                | 359 052              | 1 016 576  |
| 63          | 100 UND MEHR                     | 13          | 1 119 193                | 467 896              | 648 956  |
| 64          | INSGESAMT                        | 145         | 2 984 509                | 393 367              | 1 665 532  |
|             |                                  |             |                          |                      | 25 GEW. U. VERARB. V.  |
| 65          | 20 - 49                          | 826         | 5 441 706                | 209 488              | 2 415 307  |
| 66          | 50 - 99                          | 380         | 5 686 238                | 214 124              | 2 421 621  |
| 67          | 100 - 199                        | 168         | 5 027 999                | 216 082              | 2 201 086  |
| 68          | 200 - 499                        | 88          | 5 514 063                | 211 720              | 2 473 677  |
| 69          | 500 UND MEHR                     | 40          | 10 132 477               | 225 768              | 4 214 680  |
| 70          | INSGESAMT                        | 1 502       | 31 802 484               | 216 748              | 13 726 371   |
|             |                                  |             |                          |                      | 2711 HOCHOFEN-, STAHL-   |
| 71          | INSGESAMT                        | 44          | 40 758 794               | 273 536              | 22 804 716   |
|             |                                  |             |                          |                      | 2715 H.V. STAHLROHREN  |
| 72          | INSGESAMT                        | 22          | 5 980 787                | 236 872              | 3 085 052  |
|             |                                  |             |                          |                      | 2720 H.V.  |
| 73          | INSGESAMT                        | 20          | 2 433 843                | 204 903              | 1 242 056  |
|             |                                  |             |                          |                      | 2740 SCHMIEDE-,  |
| 74          | INSGESAMT                        | 19          | 1 431 534                | 174 940              | 745 441  |

1) OHNE UMSATZSTEUER.- 2) OHNE HEIMARBEITER.



WERT, BRUTTOWERTSCHÖPFUNG 1988  
GROESSENKLASSEN

| NETTOPRODUKTIONSWERT 1)                    |                           |                                      | SONSTIGE<br>VORLEISTUNGEN 1) | BRUTTOWERTSCHÖPFUNG 1)      |                           |                                      | LFD.<br>NR. |
|--|---------------------------|--------------------------------------|------------------------------|-----------------------------|---------------------------|--------------------------------------|-------------|
| INSGESAMT<br>SP.2 ./.. SP.4                | JE BESCHAEF-<br>TIGTEN 2) | ANTEIL AM BRUTTO-<br>PRODUKTIONSWERT |                              | INSGESAMT<br>SP.5 ./.. SP.8 | JE BESCHAEF-<br>TIGTEN 2) | ANTEIL AM BRUTTO-<br>PRODUKTIONSWERT |             |
| DM   | DM                        | %                                    | 1 000 DM                     | DM                          | %                         |                                      |             |
| 5  | 6                         | 7                                    | 8                            | 9                           | 10                        | 11                                   |             |
| <b>ZIEGEL</b>                              |                           |                                      |                              |                             |                           |                                      |             |
| 265 037                                    | 118 902                   | 65,0                                 | 81 395                       | 183 637                     | 82 384                    | 45,0                                 | 40          |
| 411 953                                    | 126 254                   | 69,4                                 | 105 533                      | 306 420                     | 93 910                    | 51,6                                 | 41          |
| 1 035 425                                  | 109 859                   | 69,4                                 | 298 511                      | 736 914                     | 78 187                    | 49,4                                 | 42          |
| 1 712 415                                  | 114 797                   | 68,7                                 | 485 444                      | 1 226 971                   | 82 254                    | 49,2                                 | 43          |
| <b>GROBSTEINZEUG</b>                       |                           |                                      |                              |                             |                           |                                      |             |
| 107 275                                    | 90 758                    | 57,1                                 | 26 660                       | 80 616                      | 68 203                    | 42,9                                 | 44          |
| <b>GROBKERAMIK</b>                         |                           |                                      |                              |                             |                           |                                      |             |
| 209 991                                    | 125 066                   | 47,9                                 | 63 280                       | 146 711                     | 87 378                    | 33,5                                 | 45          |
| 470 862                                    | 115 948                   | 47,5                                 | 131 173                      | 339 689                     | 83 647                    | 34,3                                 | 46          |
| 804 238                                    | 110 291                   | 55,9                                 | 246 344                      | 557 895                     | 76 508                    | 38,8                                 | 47          |
| 1 485 092                                  | 113 957                   | 51,8                                 | 440 797                      | 1 044 295                   | 80 133                    | 36,4                                 | 48          |
| <b>KALKSANDSTEINEN</b>                     |                           |                                      |                              |                             |                           |                                      |             |
| 298 009                                    | 132 036                   | 52,9                                 | 96 098                       | 201 911                     | 99 459                    | 35,8                                 | 49          |
| <b>AUS BIMS</b>                            |                           |                                      |                              |                             |                           |                                      |             |
| 141 419                                    | 100 582                   | 54,9                                 | 41 190                       | 100 229                     | 71 286                    | 38,9                                 | 50          |
| <b>FERTIGBAUTEILEN AUS BETON F.HOCHBAU</b> |                           |                                      |                              |                             |                           |                                      |             |
| 384 548                                    | 82 913                    | 52,2                                 | 96 019                       | 288 529                     | 62 210                    | 39,1                                 | 51          |
| <b>(OH. BIMS, GR. FERTIGBAUTEILE)</b>      |                           |                                      |                              |                             |                           |                                      |             |
| 520 776                                    | 91 365                    | 52,2                                 | 133 471                      | 387 305                     | 67 949                    | 38,8                                 | 52          |
| 757 159                                    | 109 594                   | 55,6                                 | 204 166                      | 552 993                     | 80 042                    | 40,6                                 | 53          |
| 1 691 412                                  | 109 164                   | 54,7                                 | 480 225                      | 1 211 187                   | 78 170                    | 39,1                                 | 54          |
| 2 969 347                                  | 105 660                   | 54,4                                 | 817 862                      | 2 151 485                   | 76 557                    | 39,4                                 | 55          |
| <b>DAEMM-U. LEICHTBAUPLATTEN</b>           |                           |                                      |                              |                             |                           |                                      |             |
| 526 041                                    | 171 294                   | 54,7                                 | 163 109                      | 362 932                     | 118 181                   | 37,7                                 | 56          |
| <b>ASBESTZEMENTWAREN</b>                   |                           |                                      |                              |                             |                           |                                      |             |
| 446 090                                    | 100 403                   | 62,2                                 | 129 116                      | 316 974                     | 71 342                    | 44,2                                 | 57          |
| <b>V. ASBEST</b>                           |                           |                                      |                              |                             |                           |                                      |             |
| 923 290                                    | 93 375                    | 55,7                                 | 185 295                      | 737 995                     | 74 635                    | 44,6                                 | 58          |
| <b>SCHLEIFMITTELN</b>                      |                           |                                      |                              |                             |                           |                                      |             |
| 142 584                                    | 85 280                    | 62,2                                 | 32 549                       | 110 035                     | 65 813                    | 48,0                                 | 59          |
| 514 329                                    | 91 894                    | 50,6                                 | 112 045                      | 402 285                     | 71 875                    | 39,6                                 | 60          |
| 656 913                                    | 90 373                    | 52,8                                 | 144 593                      | 512 320                     | 70 481                    | 41,1                                 | 61          |
| <b>TRANSPORTBETON</b>                      |                           |                                      |                              |                             |                           |                                      |             |
| 848 740                                    | 163 373                   | 45,5                                 | 287 271                      | 561 469                     | 108 076                   | 30,1                                 | 62          |
| 470 237                                    | 196 590                   | 42,0                                 | 238 955                      | 231 282                     | 96 691                    | 20,7                                 | 63          |
| 1 318 977                                  | 173 845                   | 44,2                                 | 526 226                      | 792 750                     | 104 487                   | 26,6                                 | 64          |
| <b>STEINEN U. ERDEN</b>                    |                           |                                      |                              |                             |                           |                                      |             |
| 3 026 398                                  | 116 506                   | 55,6                                 | 895 954                      | 2 130 444                   | 82 015                    | 39,2                                 | 65          |
| 3 264 617                                  | 122 934                   | 57,4                                 | 908 322                      | 2 356 295                   | 88 730                    | 41,4                                 | 66          |
| 2 826 913                                  | 121 489                   | 56,2                                 | 836 451                      | 1 990 462                   | 85 541                    | 39,6                                 | 67          |
| 3 040 386                                  | 116 740                   | 55,1                                 | 856 624                      | 2 183 762                   | 83 848                    | 39,6                                 | 68          |
| 5 917 797                                  | 131 858                   | 58,4                                 | 1 683 621                    | 4 234 177                   | 94 344                    | 41,8                                 | 69          |
| 18 076 112                                 | 123 197                   | 56,8                                 | 5 180 972                    | 12 895 141                  | 87 886                    | 40,5                                 | 70          |
| <b>U. WARMWALZWERKE (OH. STAHLROHRE)</b>   |                           |                                      |                              |                             |                           |                                      |             |
| 17 954 077                                 | 120 492                   | 44,0                                 | 4 795 858                    | 13 158 219                  | 88 306                    | 32,3                                 | 71          |
| <b>(OH. PRAEZISIONSSTAHLROHRE)</b>         |                           |                                      |                              |                             |                           |                                      |             |
| 2 895 735                                  | 114 687                   | 48,4                                 | 738 416                      | 2 157 320                   | 85 442                    | 36,1                                 | 72          |
| <b>PRAEZISIONSSTAHLROHREN</b>              |                           |                                      |                              |                             |                           |                                      |             |
| 1 191 788                                  | 100 336                   | 49,0                                 | 215 799                      | 975 989                     | 82 168                    | 40,1                                 | 73          |
| <b>PRESS-U. HAMMERWERKE</b>                |                           |                                      |                              |                             |                           |                                      |             |
| 686 093                                    | 83 844                    | 47,9                                 | 132 186                      | 553 907                     | 67 690                    | 38,7                                 | 74          |

3 BRUTTOPRODUKTIONSWERT, NETTOPRODUK  
NACH BESCHAFTIGTEN

| LFD.<br>NR.                | BESCHAFTIGTE<br>VON ... BIS ... | UNTERNEHMEN | BRUTTOPRODUKTIONSWERT 1) |                           | MATERIALVERBRAUCH,<br>EINSATZ AN<br>HANDELSWARE ZU<br>ANSCHAFFUNGSKOSTEN,<br>KOSTEN FUER<br>LOHNBARBEITEN 1) |
|----------------------------|---------------------------------|-------------|--------------------------|---------------------------|--|
|                            |                                 |             | INSGESAMT                | JE BESCHAEF-<br>TIGTEN 2) |  |
|                            |                                 |             | ANZAHL                   | 1 000 DM                  |  |
|                            |                                 | 1           | 2                        | 3                         | 4  |
| 27 EISENSCHAFFENDE         |                                 |             |                          |                           |  |
| 75                         | 20 - 49                         | 22          | 382 708                  | 463 888                   | 286 912  |
| 76                         | 50 - 99                         | 15          | 429 170                  | 402 221                   | 311 734  |
| 77                         | 100 - 199                       | 19          | 858 324                  | 306 325                   | 562 646  |
| 78                         | 200 - 499                       | 18          | 1 912 161                | 314 293                   | 1 187 280  |
| 79                         | 500 UND MEHR                    | 31          | 47 022 596               | 256 199                   | 25 528 692   |
| 80                         | INSGESAMT                       | 105         | 50 604 958               | 260 425                   | 27 877 265   |
| 2816                       |                                 |             |                          |                           |  |
| 81                         | INSGESAMT                       | 32          | 2 179 944                | 619 832                   | 1 695 674  |
| 2850                       |                                 |             |                          |                           |  |
| 82                         | 20 - 99                         | 29          | 336 666                  | 247 549                   | 197 975  |
| 83                         | 100 - 499                       | 46          | 3 302 009                | 331 500                   | 2 161 164  |
| 84                         | 500 UND MEHR                    | 21          | 11 124 271               | 294 441                   | 6 886 766  |
| 85                         | INSGESAMT                       | 96          | 14 762 946               | 300 660                   | 9 245 935  |
| 28 NE-METALLERZEUGUNG,     |                                 |             |                          |                           |  |
| 86                         | 20 - 99                         | 47          | 886 475                  | 407 389                   | 625 576  |
| 87                         | 100 - 199                       | 41          | 2 787 026                | 473 354                   | 2 043 200  |
| 88                         | 200 - 499                       | 26          | 2 987 454                | 363 305                   | 1 980 543  |
| 89                         | 500 UND MEHR                    | 30          | 20 623 996               | 368 971                   | 13 450 394   |
| 90                         | INSGESAMT                       | 144         | 27 284 950               | 377 998                   | 18 099 712   |
| 2910 EISEN-, STAHL-        |                                 |             |                          |                           |  |
| 91                         | 20 - 499                        | 184         | 2 853 541                | 126 759                   | 1 082 608  |
| 92                         | 500 UND MEHR                    | 27          | 6 398 941                | 155 339                   | 2 813 824  |
| 93                         | INSGESAMT                       | 211         | 9 262 482                | 145 213                   | 3 896 432  |
| 2950                       |                                 |             |                          |                           |  |
| 94                         | 20 - 99                         | 146         | 911 127                  | 130 837                   | 352 737  |
| 95                         | 100 UND MEHR                    | 66          | 3 173 466                | 152 455                   | 1 435 142  |
| 96                         | INSGESAMT                       | 212         | 4 084 593                | 147 036                   | 1 787 879  |
| 29                         |                                 |             |                          |                           |  |
| 97                         | 20 - 49                         | 146         | 622 300                  | 125 567                   | 245 101  |
| 98                         | 50 - 99                         | 105         | 974 754                  | 127 153                   | 373 211  |
| 99                         | 100 - 199                       | 82          | 1 585 081                | 131 596                   | 609 639  |
| 100                        | 200 - 499                       | 56          | 2 426 253                | 143 158                   | 999 786  |
| 101                        | 500 UND MEHR                    | 34          | 7 738 687                | 154 929                   | 3 456 575  |
| 102                        | INSGESAMT                       | 423         | 13 347 076               | 145 766                   | 5 684 311  |
| 3011 STABZIEHEREIEN,       |                                 |             |                          |                           |  |
| 103                        | 20 - 99                         | 33          | 692 558                  | 421 785                   | 469 570  |
| 104                        | 100 - 499                       | 24          | 1 710 118                | 314 997                   | 1 056 914  |
| 105                        | 500 UND MEHR                    | 4           | 725 065                  | 276 320                   | 439 475  |
| 106                        | INSGESAMT                       | 61          | 3 127 740                | 322 615                   | 1 965 959  |
| 3015 DRAHTZIEHEREIEN       |                                 |             |                          |                           |  |
| 107                        | 20 - 99                         | 92          | 1 104 906                | 251 059                   | 642 680  |
| 108                        | 100 - 499                       | 41          | 1 843 312                | 239 702                   | 1 116 697  |
| 109                        | 500 UND MEHR                    | 10          | 2 283 514                | 199 086                   | 1 352 562  |
| 110                        | INSGESAMT                       | 143         | 5 231 731                | 222 051                   | 3 111 938  |
| 3030                       |                                 |             |                          |                           |  |
| 111                        | INSGESAMT                       | 203         | 1 078 702                | 122 453                   | 461 844  |
| 4031 H.V.CHEM.GRUNDSTOFFEN |                                 |             |                          |                           |  |
| 112                        | 20 - 99                         | 74          | 1 764 469                | 484 077                   | 1 120 639  |
| 113                        | 100 - 499                       | 58          | 6 512 055                | 509 277                   | 3 620 994  |
| 114                        | 500 - 999                       | 15          | 3 907 588                | 368 119                   | 2 174 660  |
| 115                        | 1000 UND MEHR                   | 29          | 91 148 961               | 328 570                   | 41 136 880   |
| 116                        | INSGESAMT                       | 176         | 103 333 073              | 339 400                   | 48 053 173   |
| 4034 H.V.CHEM.ERZEUGNISSEN |                                 |             |                          |                           |  |
| 117                        | 20 - 49                         | 189         | 1 649 968                | 270 253                   | 894 266  |
| 118                        | 50 - 99                         | 125         | 2 935 299                | 331 237                   | 1 747 029  |
| 119                        | 100 - 199                       | 74          | 3 087 357                | 301 046                   | 1 781 594  |
| 120                        | 200 - 499                       | 67          | 7 496 588                | 357 124                   | 4 380 555  |
| 121                        | 500 UND MEHR                    | 30          | 11 199 839               | 260 486                   | 5 574 209  |
| 122                        | INSGESAMT                       | 485         | 26 369 051               | 295 584                   | 14 377 652   |
| 4035 H.V.PHARMAZEUTISCHEN  |                                 |             |                          |                           |  |
| 123                        | 20 - 49                         | 78          | 701 944                  | 266 908                   | 271 031  |
| 124                        | 50 - 99                         | 40          | 563 003                  | 204 273                   | 192 292  |
| 125                        | 100 - 499                       | 97          | 5 595 670                | 260 112                   | 1 805 145  |
| 126                        | 500 UND MEHR                    | 41          | 18 015 020               | 270 675                   | 6 744 581  |
| 127                        | INSGESAMT                       | 256         | 24 875 637               | 266 179                   | 9 013 049  |

1) OHNE UMSATZSTEUER.- 2) OHNE HEIMARBEITER.

WERT, BRUTTO WERTSCHOEPFUNG 1988  
GROSSENKLASSEN

| NETTOPRODUKTIONSWERT 1)                     |                           |                                      | SONSTIGE<br>VORLEISTUNGEN 1) | BRUTTO WERTSCHOEPFUNG 1)    |                           |                                      | LFD.<br>NR. |
|---|---------------------------|--------------------------------------|------------------------------|-----------------------------|---------------------------|--------------------------------------|-------------|
| INSGESAMT<br>SP.2 ./.. SP.4                 | JE BESCHAEF-<br>TIGTEN 2) | ANTEIL AM BRUTTO-<br>PRODUKTIONSWERT |                              | INSGESAMT<br>SP.5 ./.. SP.8 | JE BESCHAEF-<br>TIGTEN 2) | ANTEIL AM BRUTTO-<br>PRODUKTIONSWERT |             |
| DM  | DM                        | %                                    | 1 000 DM                     | DM                          | %                         |                                      |             |
| 5   | 6                         | 7                                    | 8                            | 9                           | 10                        | 11                                   |             |
| <b>INDUSTRIE</b>                            |                           |                                      |                              |                             |                           |                                      |             |
| 95 796                                      | 116 116                   | 25,0                                 | 22 255                       | 73 541                      | 89 140                    | 19,2                                 | 75          |
| 117 436                                     | 110 062                   | 27,4                                 | 35 159                       | 82 277                      | 77 111                    | 19,2                                 | 76          |
| 295 677                                     | 105 524                   | 34,4                                 | 73 257                       | 222 420                     | 79 379                    | 25,9                                 | 77          |
| 724 881                                     | 119 145                   | 37,9                                 | 182 967                      | 541 915                     | 89 072                    | 28,3                                 | 78          |
| 21 493 903                                  | 117 108                   | 45,7                                 | 5 568 622                    | 15 925 282                  | 86 768                    | 33,9                                 | 79          |
| 22 727 693                                  | 116 962                   | 44,9                                 | 5 882 259                    | 16 845 434                  | 86 690                    | 33,3                                 | 80          |
| <b>NE-METALLUMSCHMELZWERKE</b>              |                           |                                      |                              |                             |                           |                                      |             |
| 484 270                                     | 137 695                   | 22,2                                 | 161 556                      | 322 714                     | 91 759                    | 14,8                                 | 81          |
| <b>NE-METALLHALBZEUGWERKE</b>               |                           |                                      |                              |                             |                           |                                      |             |
| 138 691                                     | 101 979                   | 41,2                                 | 34 452                       | 104 239                     | 76 646                    | 31,0                                 | 82          |
| 1 140 815                                   | 114 530                   | 34,5                                 | 285 050                      | 855 765                     | 85 913                    | 25,9                                 | 83          |
| 4 237 505                                   | 112 160                   | 38,1                                 | 1 081 829                    | 3 155 675                   | 83 525                    | 28,4                                 | 84          |
| 5 517 011                                   | 112 359                   | 37,4                                 | 1 401 332                    | 4 115 679                   | 83 819                    | 27,9                                 | 85          |
| <b>NE-METALLHALBZEUGWERKE</b>               |                           |                                      |                              |                             |                           |                                      |             |
| 260 899                                     | 119 899                   | 29,4                                 | 70 946                       | 189 953                     | 87 295                    | 21,4                                 | 86          |
| 743 826                                     | 126 333                   | 26,7                                 | 230 566                      | 513 260                     | 87 173                    | 18,4                                 | 87          |
| 1 006 911                                   | 122 451                   | 33,7                                 | 282 734                      | 724 177                     | 88 067                    | 24,2                                 | 88          |
| 7 173 602                                   | 128 338                   | 34,8                                 | 1 875 881                    | 5 297 721                   | 94 778                    | 25,7                                 | 89          |
| 9 185 238                                   | 127 250                   | 33,7                                 | 2 460 127                    | 6 725 111                   | 93 168                    | 24,6                                 | 90          |
| <b>U. TEMPERGIESSEREI</b>                   |                           |                                      |                              |                             |                           |                                      |             |
| 1 780 933                                   | 78 835                    | 62,2                                 | 309 445                      | 1 471 488                   | 65 137                    | 51,4                                 | 91          |
| 3 585 117                                   | 87 028                    | 56,0                                 | 659 319                      | 2 885 798                   | 70 052                    | 45,1                                 | 92          |
| 5 366 050                                   | 84 126                    | 57,9                                 | 1 008 765                    | 4 357 285                   | 68 312                    | 47,0                                 | 93          |
| <b>NE-METALLGIESSEREI</b>                   |                           |                                      |                              |                             |                           |                                      |             |
| 558 390                                     | 80 185                    | 61,3                                 | 92 976                       | 465 414                     | 66 833                    | 51,1                                 | 94          |
| 1 738 324                                   | 83 510                    | 54,8                                 | 315 207                      | 1 423 117                   | 68 367                    | 44,8                                 | 95          |
| 2 296 714                                   | 82 676                    | 56,2                                 | 408 183                      | 1 888 532                   | 67 983                    | 46,2                                 | 96          |
| <b>GIESSEREI</b>                            |                           |                                      |                              |                             |                           |                                      |             |
| 377 199                                     | 76 111                    | 60,6                                 | 60 294                       | 316 905                     | 63 945                    | 50,9                                 | 97          |
| 601 544                                     | 78 459                    | 61,7                                 | 102 277                      | 499 257                     | 65 128                    | 51,2                                 | 98          |
| 975 442                                     | 80 982                    | 61,5                                 | 174 984                      | 800 458                     | 66 455                    | 50,5                                 | 99          |
| 1 426 467                                   | 84 167                    | 58,8                                 | 261 543                      | 1 164 923                   | 68 735                    | 48,0                                 | 100         |
| 4 282 113                                   | 85 728                    | 55,3                                 | 817 849                      | 3 464 263                   | 69 355                    | 44,8                                 | 101         |
| 7 662 765                                   | 83 687                    | 57,4                                 | 1 416 948                    | 6 245 817                   | 68 212                    | 46,8                                 | 102         |
| <b>KALTHALZWERKE</b>                        |                           |                                      |                              |                             |                           |                                      |             |
| 222 988                                     | 135 805                   | 32,2                                 | 52 590                       | 170 398                     | 103 777                   | 24,6                                 | 103         |
| 653 204                                     | 120 318                   | 38,2                                 | 143 822                      | 509 382                     | 93 826                    | 29,8                                 | 104         |
| 285 590                                     | 108 837                   | 39,4                                 | 51 323                       | 234 267                     | 89 279                    | 32,3                                 | 105         |
| 1 161 782                                   | 119 833                   | 37,1                                 | 247 735                      | 914 047                     | 94 281                    | 29,2                                 | 106         |
| <b>(EINSCHL. H. V. DRAHTERZEUGNISSEN)</b>   |                           |                                      |                              |                             |                           |                                      |             |
| 462 226                                     | 105 028                   | 41,8                                 | 99 045                       | 363 181                     | 82 523                    | 32,9                                 | 107         |
| 726 615                                     | 94 488                    | 39,4                                 | 167 916                      | 558 699                     | 72 653                    | 30,3                                 | 108         |
| 930 852                                     | 81 164                    | 40,8                                 | 195 345                      | 735 607                     | 64 133                    | 32,2                                 | 109         |
| 2 119 793                                   | 89 970                    | 40,5                                 | 462 307                      | 1 657 486                   | 70 349                    | 31,7                                 | 110         |
| <b>MECHANIK, ANG.</b>                       |                           |                                      |                              |                             |                           |                                      |             |
| 616 858                                     | 70 025                    | 57,2                                 | 105 031                      | 511 827                     | 58 102                    | 47,4                                 | 111         |
| <b>(AUCH M. ANSCHL. WEITERVERARBEITUNG)</b> |                           |                                      |                              |                             |                           |                                      |             |
| 643 830                                     | 176 633                   | 36,5                                 | 228 748                      | 415 082                     | 113 877                   | 23,5                                 | 112         |
| 2 891 061                                   | 226 096                   | 44,4                                 | 809 121                      | 2 081 941                   | 162 819                   | 32,0                                 | 113         |
| 1 732 928                                   | 163 253                   | 44,3                                 | 599 652                      | 1 133 276                   | 106 762                   | 29,0                                 | 114         |
| 50 012 081                                  | 180 282                   | 54,9                                 | 14 084 181                   | 35 927 900                  | 129 511                   | 39,4                                 | 115         |
| 55 279 900                                  | 181 568                   | 53,5                                 | 15 721 701                   | 39 558 199                  | 129 930                   | 38,3                                 | 116         |
| <b>F. GEWERBE, LANDWIRTSCHAFT</b>           |                           |                                      |                              |                             |                           |                                      |             |
| 755 703                                     | 123 779                   | 45,8                                 | 232 186                      | 523 517                     | 85 748                    | 31,7                                 | 117         |
| 1 188 270                                   | 134 092                   | 40,5                                 | 337 236                      | 851 034                     | 96 036                    | 29,0                                 | 118         |
| 1 305 763                                   | 127 324                   | 42,3                                 | 399 246                      | 906 517                     | 88 394                    | 29,4                                 | 119         |
| 3 116 033                                   | 148 442                   | 41,6                                 | 1 008 417                    | 2 107 616                   | 100 403                   | 28,1                                 | 120         |
| 5 625 630                                   | 130 841                   | 50,2                                 | 1 856 005                    | 3 769 626                   | 87 674                    | 33,7                                 | 121         |
| 11 991 399                                  | 134 418                   | 45,5                                 | 3 833 090                    | 8 158 310                   | 91 451                    | 30,9                                 | 122         |
| <b>ERZEUGNISSEN</b>                         |                           |                                      |                              |                             |                           |                                      |             |
| 430 914                                     | 163 851                   | 61,4                                 | 129 282                      | 301 632                     | 114 693                   | 43,0                                 | 123         |
| 370 711                                     | 134 504                   | 65,8                                 | 113 762                      | 256 949                     | 93 228                    | 45,6                                 | 124         |
| 3 790 524                                   | 176 201                   | 67,7                                 | 1 239 134                    | 2 551 390                   | 118 600                   | 45,6                                 | 125         |
| 11 270 439                                  | 169 338                   | 62,6                                 | 3 793 066                    | 7 477 372                   | 112 347                   | 41,5                                 | 126         |
| 15 862 588                                  | 169 736                   | 63,8                                 | 5 275 244                    | 10 587 344                  | 113 289                   | 42,6                                 | 127         |

3 BRUTTOPRODUKTIONSWERT, NETTOPRODUK  
NACH BESCHAEFTIGTEN

| LFD.<br>NR. | BESCHAEFTIGTE<br>VON ... BIS ... | UNTERNEHMEN | BRUTTOPRODUKTIONSWERT 1) |                           | MATERIALVERBRAUCH,<br>EINSATZ AN<br>HANDELSWARE ZU<br>ANSCHAFFUNGSKOSTEN,<br>KOSTEN FUER<br>LOHNARBEITEN 1) |
|-------------|----------------------------------|-------------|--------------------------|---------------------------|---|
|             |                                  |             | INSGESAMT                | JE BESCHAEF-<br>TIGTEN 2) |   |
|             |                                  |             | ANZAHL                   | 1 000 DM                  |   |
|             |                                  | 1           | 2                        | 3                         | 4   |
|             |                                  |             |                          |                           | 4036 H. V. SEIFEN, WASCH-   |
| 128         | 20 - 99                          | 52          | 768 499                  | 258 151                   | 337 757   |
| 129         | 100 UND MEHR                     | 55          | 16 562 218               | 293 054                   | 7 738 943   |
| 130         | INSGESAMT                        | 107         | 17 330 718               | 291 307                   | 8 076 699   |
|             |                                  |             |                          |                           | 4037 H. V. FOTOCHEMISCHEN   |
| 131         | INSGESAMT                        | 15          | 5 668 599                | 378 715                   | 3 193 928   |
|             |                                  |             |                          |                           | 4039 H. V. SONST. CHEM. ERZEUGN.  |
| 132         | 20 - 99                          | 66          | 694 577                  | 212 083                   | 394 370   |
| 133         | 100 UND MEHR                     | 44          | 3 055 475                | 190 860                   | 1 463 214   |
| 134         | INSGESAMT                        | 110         | 3 750 051                | 194 464                   | 1 857 584   |
|             |                                  |             |                          |                           | 4090 H. V.  |
| 135         | INSGESAMT                        | 11          | 4 054 341                | 219 320                   | 2 059 294   |
|             |                                  |             |                          |                           | 40 CHEMISCHE  |
| 136         | 20 - 49                          | 375         | 3 523 216                | 281 561                   | 1 796 763   |
| 137         | 50 - 99                          | 262         | 5 744 615                | 312 059                   | 3 266 863   |
| 138         | 100 - 199                        | 200         | 8 547 553                | 302 523                   | 4 435 847   |
| 139         | 200 - 499                        | 173         | 18 335 876               | 342 399                   | 9 346 651   |
| 140         | 500 - 999                        | 66          | 14 044 581               | 294 411                   | 6 535 772   |
| 141         | 1000 UND MEHR                    | 84          | 135 185 630              | 307 995                   | 61 249 484  |
| 142         | INSGESAMT                        | 1 160       | 185 381 471              | 309 302                   | 86 631 380  |
|             |                                  |             |                          |                           | 5311 SAEGE-   |
| 143         | 20 - 49                          | 206         | 1 315 591                | 217 021                   | 816 163   |
| 144         | 50 - 99                          | 33          | 570 612                  | 255 768                   | 365 207   |
| 145         | 100 UND MEHR                     | 20          | 1 180 741                | 288 195                   | 823 158   |
| 146         | INSGESAMT                        | 259         | 3 066 944                | 247 534                   | 2 004 527   |
|             |                                  |             |                          |                           | 5361 H. V.  |
| 147         | 20 - 49                          | 36          | 314 343                  | 264 367                   | 205 131   |
| 148         | 50 - 99                          | 32          | 507 583                  | 215 906                   | 279 186   |
| 149         | 100 UND MEHR                     | 49          | 4 067 708                | 236 137                   | 2 302 818   |
| 150         | INSGESAMT                        | 117         | 4 889 635                | 235 463                   | 2 787 135   |
|             |                                  |             |                          |                           | 53  |
| 151         | 20 - 49                          | 242         | 1 629 934                | 224 785                   | 1 021 294   |
| 152         | 50 - 99                          | 65          | 1 078 196                | 235 315                   | 644 393   |
| 153         | 100 - 199                        | 28          | 939 817                  | 236 969                   | 590 722   |
| 154         | 200 - 499                        | 32          | 2 318 887                | 248 013                   | 1 335 919   |
| 155         | 500 UND MEHR                     | 9           | 1 989 745                | 248 496                   | 1 199 335   |
| 156         | INSGESAMT                        | 376         | 7 956 578                | 239 974                   | 4 791 663   |
|             |                                  |             |                          |                           | 55 ZELLSTOFF-, HOLZSCHLIFF-,  |
| 157         | 20 - 49                          | 21          | 145 897                  | 203 197                   | 68 385  |
| 158         | 50 - 99                          | 28          | 606 233                  | 296 735                   | 299 553   |
| 159         | 100 - 199                        | 16          | 673 222                  | 290 676                   | 394 881   |
| 160         | 200 - 499                        | 38          | 3 854 509                | 330 448                   | 2 206 829   |
| 161         | 500 - 999                        | 11          | 2 243 001                | 317 391                   | 1 261 571   |
| 162         | 1000 UND MEHR                    | 11          | 10 446 361               | 367 843                   | 5 677 221   |
| 163         | INSGESAMT                        | 125         | 17 969 223               | 344 188                   | 9 908 439   |
|             |                                  |             |                          |                           | 59  |
| 164         | 20 - 49                          | 69          | 349 665                  | 151 180                   | 165 069   |
| 165         | 50 - 99                          | 42          | 446 297                  | 149 464                   | 215 681   |
| 166         | 100 - 199                        | 30          | 674 978                  | 165 156                   | 293 530   |
| 167         | 200 - 499                        | 30          | 1 605 430                | 166 176                   | 741 663   |
| 168         | 500 UND MEHR                     | 36          | 16 112 631               | 184 914                   | 7 834 674   |
| 169         | INSGESAMT                        | 207         | 19 189 001               | 180 717                   | 9 250 617   |
|             |                                  |             |                          |                           | GRUNDSTOFF-U.   |
| 170         | 20 - 49                          | 1 976       | 13 830 053               | 218 042                   | 6 976 438   |
| 171         | 50 - 99                          | 1 006       | 17 078 815               | 241 415                   | 8 827 386   |
| 172         | 100 - 199                        | 645         | 23 900 470               | 261 616                   | 12 423 067  |
| 173         | 200 - 499                        | 494         | 42 592 127               | 281 220                   | 21 939 020  |
| 174         | 500 - 999                        | 183         | 37 808 298               | 295 732                   | 18 855 551  |
| 175         | 1000 UND MEHR                    | 198         | 300 968 085              | 347 463                   | 158 853 608   |
| 176         | INSGESAMT                        | 4 502       | 436 177 848              | 318 142                   | 227 875 070   |

1) OHNE UMSATZSTEUER. - 2) OHNE HEIMARBEITER.

WERT, BRUTTOWERTSCHOEPFUNG 1988  
GROESSENKLASSEN

| NETTOPRODUKTIONSWERT 1)                 |                           |                                      | SONSTIGE<br>VORLEISTUNGEN 1) | BRUTTOWERTSCHOEPFUNG 1)     |                           |                                      | LFD.<br>NR. |
|---|---------------------------|--------------------------------------|------------------------------|-----------------------------|---------------------------|--------------------------------------|-------------|
| INSGESAMT<br>SP.2 ./.. SP.4             | JE BESCHAEF-<br>TIGTEN 2) | ANTEIL AM BRUTTO-<br>PRODUKTIONSWERT |                              | INSGESAMT<br>SP.5 ./.. SP.8 | JE BESCHAEF-<br>TIGTEN 2) | ANTEIL AM BRUTTO-<br>PRODUKTIONSWERT |             |
| DM                                      | DM                        | %                                    | 1 000 DM                     | DM                          | %                         |                                      |             |
| 5                                       | 6                         | 7                                    | 8                            | 9                           | 10                        | 11                                   |             |
| <b>U. KOERPERPFLEGE MITTELN</b>         |                           |                                      |                              |                             |                           |                                      |             |
| 430 742                                 | 144 693                   | 56,0                                 | 146 880                      | 283 862                     | 95 354                    | 36,9                                 | 128         |
| 8 823 276                               | 156 120                   | 53,3                                 | 3 770 283                    | 5 052 993                   | 89 408                    | 30,5                                 | 129         |
| 9 254 018                               | 155 548                   | 53,4                                 | 3 917 164                    | 5 336 854                   | 89 706                    | 30,8                                 | 130         |
| <b>ERZEUGNISSEN</b>                     |                           |                                      |                              |                             |                           |                                      |             |
| 2 474 671                               | 165 331                   | 43,7                                 | 802 578                      | 1 672 093                   | 111 711                   | 29,5                                 | 131         |
| <b>F. PRIV. VERBRAUCH, VERWALTUNGEN</b> |                           |                                      |                              |                             |                           |                                      |             |
| 300 206                                 | 91 666                    | 43,2                                 | 86 396                       | 213 810                     | 65 285                    | 30,8                                 | 132         |
| 1 592 261                               | 99 460                    | 52,1                                 | 478 233                      | 1 114 028                   | 69 588                    | 36,5                                 | 133         |
| 1 892 467                               | 98 136                    | 50,5                                 | 564 629                      | 1 327 838                   | 68 857                    | 35,4                                 | 134         |
| <b>CHEMIEFASERN</b>                     |                           |                                      |                              |                             |                           |                                      |             |
| 1 995 046                               | 107 922                   | 49,2                                 | 427 481                      | 1 567 566                   | 84 797                    | 38,7                                 | 135         |
| <b>INDUSTRIE</b>                        |                           |                                      |                              |                             |                           |                                      |             |
| 1 726 453                               | 137 971                   | 49,0                                 | 525 248                      | 1 201 205                   | 95 995                    | 34,1                                 | 136         |
| 2 477 751                               | 134 596                   | 43,1                                 | 772 448                      | 1 705 304                   | 92 635                    | 29,7                                 | 137         |
| 4 111 706                               | 145 525                   | 48,1                                 | 1 312 204                    | 2 799 501                   | 99 082                    | 32,8                                 | 138         |
| 8 989 225                               | 167 862                   | 49,0                                 | 2 921 523                    | 6 067 701                   | 113 307                   | 33,1                                 | 139         |
| 7 508 809                               | 157 404                   | 53,5                                 | 2 607 219                    | 4 901 590                   | 102 750                   | 34,9                                 | 140         |
| 73 936 146                              | 168 449                   | 54,7                                 | 22 403 245                   | 51 532 901                  | 117 408                   | 38,1                                 | 141         |
| 98 750 090                              | 164 761                   | 53,3                                 | 30 541 887                   | 68 208 203                  | 113 803                   | 36,8                                 | 142         |
| <b>U. HOBELWERKE</b>                    |                           |                                      |                              |                             |                           |                                      |             |
| 499 428                                 | 82 386                    | 38,0                                 | 111 812                      | 387 615                     | 63 942                    | 29,5                                 | 143         |
| 205 406                                 | 92 070                    | 36,0                                 | 45 402                       | 160 004                     | 71 719                    | 28,0                                 | 144         |
| 357 583                                 | 87 279                    | 30,3                                 | 98 102                       | 259 481                     | 63 334                    | 22,0                                 | 145         |
| 1 062 416                               | 85 748                    | 34,6                                 | 255 316                      | 807 100                     | 65 141                    | 26,3                                 | 146         |
| <b>HALBWAREN AUS HOLZ</b>               |                           |                                      |                              |                             |                           |                                      |             |
| 109 212                                 | 91 849                    | 34,7                                 | 25 196                       | 84 016                      | 70 659                    | 26,7                                 | 147         |
| 228 387                                 | 97 151                    | 45,0                                 | 71 739                       | 156 658                     | 66 636                    | 30,9                                 | 148         |
| 1 764 890                               | 102 455                   | 43,4                                 | 534 993                      | 1 229 897                   | 71 398                    | 30,2                                 | 149         |
| 2 102 499                               | 101 247                   | 43,0                                 | 631 928                      | 1 470 571                   | 70 816                    | 30,1                                 | 150         |
| <b>HOLZBEARBEITUNG</b>                  |                           |                                      |                              |                             |                           |                                      |             |
| 608 639                                 | 83 938                    | 37,3                                 | 137 008                      | 471 631                     | 65 043                    | 28,9                                 | 151         |
| 433 803                                 | 94 677                    | 40,2                                 | 117 141                      | 316 662                     | 69 111                    | 29,4                                 | 152         |
| 349 096                                 | 88 022                    | 37,1                                 | 90 296                       | 258 799                     | 65 255                    | 27,5                                 | 153         |
| 982 967                                 | 105 132                   | 42,4                                 | 270 651                      | 712 317                     | 76 185                    | 30,7                                 | 154         |
| 790 410                                 | 98 713                    | 39,7                                 | 272 148                      | 518 262                     | 64 725                    | 26,0                                 | 155         |
| 3 164 916                               | 95 455                    | 39,8                                 | 887 244                      | 2 277 671                   | 68 696                    | 28,6                                 | 156         |
| <b>PAPIER-U. PAPPEERZEUGUNG</b>         |                           |                                      |                              |                             |                           |                                      |             |
| 77 513                                  | 107 955                   | 53,1                                 | 23 754                       | 53 759                      | 74 872                    | 36,8                                 | 157         |
| 306 680                                 | 150 112                   | 50,6                                 | 102 014                      | 204 666                     | 100 179                   | 33,8                                 | 158         |
| 278 341                                 | 120 179                   | 41,3                                 | 95 493                       | 182 849                     | 78 948                    | 27,2                                 | 159         |
| 1 647 681                               | 141 256                   | 42,7                                 | 624 841                      | 1 022 839                   | 87 688                    | 26,5                                 | 160         |
| 981 430                                 | 138 875                   | 43,8                                 | 296 150                      | 685 281                     | 96 969                    | 30,6                                 | 161         |
| 4 769 139                               | 167 933                   | 45,7                                 | 1 442 674                    | 3 326 465                   | 117 133                   | 31,8                                 | 162         |
| 8 060 784                               | 154 399                   | 44,9                                 | 2 584 926                    | 5 475 858                   | 104 886                   | 30,5                                 | 163         |
| <b>GUMMIVERARBEITUNG</b>                |                           |                                      |                              |                             |                           |                                      |             |
| 184 596                                 | 79 811                    | 52,8                                 | 38 051                       | 146 544                     | 63 359                    | 41,9                                 | 164         |
| 230 616                                 | 77 233                    | 51,7                                 | 48 206                       | 182 409                     | 61 089                    | 40,9                                 | 165         |
| 381 448                                 | 93 334                    | 56,5                                 | 90 574                       | 290 874                     | 71 172                    | 43,1                                 | 166         |
| 863 767                                 | 89 407                    | 53,8                                 | 170 573                      | 693 194                     | 71 751                    | 43,2                                 | 167         |
| 8 277 957                               | 95 001                    | 51,4                                 | 1 741 547                    | 6 536 410                   | 75 014                    | 40,6                                 | 168         |
| 9 938 384                               | 93 597                    | 51,8                                 | 2 088 953                    | 7 849 431                   | 73 924                    | 40,9                                 | 169         |
| <b>PRODUKTIONSGUETERGEWERBE</b>         |                           |                                      |                              |                             |                           |                                      |             |
| 6 853 615                               | 108 053                   | 49,6                                 | 1 869 363                    | 4 984 252                   | 78 581                    | 36,0                                 | 170         |
| 8 251 429                               | 116 637                   | 48,3                                 | 2 266 054                    | 5 985 375                   | 84 606                    | 35,0                                 | 171         |
| 11 477 404                              | 125 632                   | 48,0                                 | 3 175 653                    | 8 301 751                   | 90 871                    | 34,7                                 | 172         |
| 20 653 106                              | 135 365                   | 48,5                                 | 5 922 035                    | 14 731 072                  | 97 264                    | 34,6                                 | 173         |
| 18 952 747                              | 148 246                   | 50,1                                 | 5 184 033                    | 13 768 714                  | 107 697                   | 36,4                                 | 174         |
| 142 114 477                             | 164 069                   | 47,2                                 | 39 935 833                   | 102 178 644                 | 117 964                   | 33,9                                 | 175         |
| 208 302 778                             | 151 933                   | 47,8                                 | 58 352 970                   | 149 949 808                 | 109 371                   | 34,4                                 | 176         |

3 BRUTTOPRODUKTIONSWERT, NETTOPRODUK  
NACH BESCHAEFTIGTEN

| LFD.<br>NR.               | BESCHAEFTIGTE<br>VON ... BIS ... | UNTERNEHMEN | BRUTTOPRODUKTIONSWERT 1) |                           | MATERIALVERBRAUCH,<br>EINSATZ AN<br>HANDELSWARE ZU<br>ANSCHAFFUNGSKOSTEN,<br>KOSTEN FUER<br>LOHNARBEITEN 1) |
|---------------------------|----------------------------------|-------------|--------------------------|---------------------------|---|
|                           |                                  |             | INSGESAMT                | JE BESCHAEF-<br>TIGTEN 2) |   |
|                           |                                  |             | ANZAHL                   | 1 000 DM                  |   |
|                           |                                  | 1           | 2                        | 3                         | 4   |
| INVESTITIONSGUETER        |                                  |             |                          |                           |   |
| 1                         | 20 - 49                          | 6 592       | 32 596 852               | 150 255                   | 15 408 031  |
| 2                         | 50 - 99                          | 3 652       | 38 877 710               | 152 907                   | 17 876 314  |
| 3                         | 100 - 199                        | 2 281       | 50 235 934               | 156 370                   | 22 532 285  |
| 4                         | 200 - 499                        | 1 536       | 80 265 091               | 169 294                   | 37 525 093  |
| 5                         | 500 - 999                        | 515         | 60 416 964               | 169 420                   | 27 803 357  |
| 6                         | 1000 UND MEHR                    | 464         | 464 965 094              | 213 594                   | 234 838 507   |
| 7                         | INSGESAMT                        | 15 040      | 727 357 645              | 191 407                   | 355 983 587   |
| VERBRAUCHSGUETER          |                                  |             |                          |                           |   |
| 8                         | 20 - 49                          | 5 139       | 22 527 260               | 134 190                   | 10 492 492  |
| 9                         | 50 - 99                          | 2 664       | 27 911 436               | 150 671                   | 13 938 667  |
| 10                        | 100 - 199                        | 1 518       | 34 511 335               | 163 076                   | 17 595 263  |
| 11                        | 200 - 499                        | 983         | 52 423 256               | 175 851                   | 27 449 943  |
| 12                        | 500 - 999                        | 245         | 28 818 498               | 171 609                   | 14 517 194  |
| 13                        | 1000 UND MEHR                    | 126         | 42 444 095               | 179 306                   | 20 277 764  |
| 14                        | INSGESAMT                        | 10 676      | 208 635 880              | 164 603                   | 104 271 323   |
| NAHRUNGS-U.               |                                  |             |                          |                           |   |
| 15                        | 20 - 49                          | 1 622       | 13 980 845               | 264 194                   | 10 088 942  |
| 16                        | 50 - 99                          | 782         | 16 407 223               | 300 198                   | 11 087 746  |
| 17                        | 100 - 199                        | 568         | 27 971 636               | 355 645                   | 19 590 641  |
| 18                        | 200 - 999                        | 416         | 65 126 760               | 403 820                   | 41 947 873  |
| 19                        | 1000 UND MEHR                    | 58          | 52 753 115               | 457 830                   | 22 599 399  |
| 20                        | INSGESAMT                        | 3 447       | 176 239 578              | 380 873                   | 105 314 600   |
| BERGBAU U. VERARBEITENDES |                                  |             |                          |                           |   |
| 21                        | 20 - 49                          | 15 360      | 83 078 997               | 165 443                   | 43 024 947  |
| 22                        | 50 - 99                          | 8 123       | 100 758 996              | 177 942                   | 51 983 149  |
| 23                        | 100 - 199                        | 5 022       | 136 856 811              | 194 504                   | 72 314 906  |
| 24                        | 200 - 499                        | 3 344       | 216 710 689              | 211 407                   | 114 874 904   |
| 25                        | 500 - 999                        | 1 038       | 151 942 305              | 212 123                   | 75 821 119  |
| 26                        | 1000 UND MEHR                    | 857         | 887 780 652              | 247 764                   | 446 091 523   |
| 27                        | INSGESAMT                        | 33 744      | 1 577 228 450            | 222 236                   | 804 109 949   |

1) OHNE UMSATZSTEUER.- 2) OHNE HEIMARBEITER.

WERTSCHÖPFUNG, BRUTTOWERTSCHÖPFUNG 1988  
GROESSENKLASSEN

| NETTOPRODUKTIONSWERT 1)       |                           |                                      | SONSTIGE<br>VORLEISTUNGEN 1) | BRUTTOWERTSCHÖPFUNG 1)      |                           |                                      | LFD.<br>NR. |
|-------------------------------|---------------------------|--------------------------------------|------------------------------|-----------------------------|---------------------------|--------------------------------------|-------------|
| INSGESAMT<br>SP.2 ./.. SP.4   | JE BESCHAEF-<br>TIGTEN 2) | ANTEIL AM BRUTTO-<br>PRODUKTIONSWERT |                              | INSGESAMT<br>SP.5 ./.. SP.8 | JE BESCHAEF-<br>TIGTEN 2) | ANTEIL AM BRUTTO-<br>PRODUKTIONSWERT |             |
| DM                            | DM                        | %                                    | 1 000 DM                     | DM                          | %                         |                                      |             |
| 5                             | 6                         | 7                                    | 8                            | 9                           | 10                        | 11                                   |             |
| <b>PRODUZIERENDES GEWERBE</b> |                           |                                      |                              |                             |                           |                                      |             |
| 17 188 821                    | 79 232                    | 52,7                                 | 3 485 920                    | 13 702 902                  | 63 164                    | 42,0                                 | 1           |
| 21 001 396                    | 82 599                    | 54,0                                 | 4 452 757                    | 16 548 639                  | 65 086                    | 42,6                                 | 2           |
| 27 703 649                    | 86 234                    | 55,1                                 | 5 988 672                    | 21 714 977                  | 67 593                    | 43,2                                 | 3           |
| 42 739 998                    | 90 147                    | 53,2                                 | 9 306 445                    | 33 433 553                  | 70 518                    | 41,7                                 | 4           |
| 32 613 606                    | 91 455                    | 54,0                                 | 7 266 985                    | 25 346 622                  | 71 077                    | 42,0                                 | 5           |
| 230 126 587                   | 105 714                   | 49,5                                 | 51 302 713                   | 178 823 875                 | 82 147                    | 38,5                                 | 6           |
| 371 374 058                   | 97 729                    | 51,1                                 | 81 803 491                   | 289 570 567                 | 76 202                    | 39,8                                 | 7           |
| <b>PRODUZIERENDES GEWERBE</b> |                           |                                      |                              |                             |                           |                                      |             |
| 12 034 768                    | 71 688                    | 53,4                                 | 2 573 401                    | 9 461 367                   | 56 359                    | 42,0                                 | 8           |
| 13 972 769                    | 75 428                    | 50,1                                 | 3 124 868                    | 10 847 901                  | 58 559                    | 38,9                                 | 9           |
| 16 916 072                    | 79 933                    | 49,0                                 | 4 073 105                    | 12 842 966                  | 60 687                    | 37,2                                 | 10          |
| 24 973 313                    | 83 772                    | 47,6                                 | 5 941 162                    | 19 032 151                  | 63 842                    | 36,3                                 | 11          |
| 14 301 304                    | 85 162                    | 49,6                                 | 3 467 106                    | 10 834 198                  | 64 516                    | 37,6                                 | 12          |
| 22 166 331                    | 93 642                    | 52,2                                 | 5 930 380                    | 16 235 951                  | 68 589                    | 38,3                                 | 13          |
| 104 364 556                   | 82 338                    | 50,0                                 | 25 110 023                   | 79 254 533                  | 62 528                    | 38,0                                 | 14          |
| <b>GENUSSMITTELGEWERBE</b>    |                           |                                      |                              |                             |                           |                                      |             |
| 3 891 903                     | 73 545                    | 27,8                                 | 1 081 751                    | 2 810 151                   | 53 103                    | 20,1                                 | 15          |
| 5 319 477                     | 97 329                    | 32,4                                 | 1 434 454                    | 3 885 023                   | 71 083                    | 23,7                                 | 16          |
| 8 380 995                     | 106 560                   | 30,0                                 | 2 509 500                    | 5 871 495                   | 74 653                    | 21,0                                 | 17          |
| 23 178 888                    | 143 721                   | 35,6                                 | 8 079 600                    | 15 099 287                  | 93 623                    | 23,2                                 | 18          |
| 30 153 716                    | 261 696                   | 57,2                                 | 7 547 306                    | 22 606 410                  | 196 195                   | 42,9                                 | 19          |
| 70 924 978                    | 153 277                   | 40,2                                 | 20 652 612                   | 50 272 367                  | 108 644                   | 28,5                                 | 20          |
| <b>GEWERBE INSGESAMT</b>      |                           |                                      |                              |                             |                           |                                      |             |
| 40 054 649                    | 79 764                    | 48,2                                 | 9 033 054                    | 31 021 596                  | 61 776                    | 37,3                                 | 21          |
| 48 775 847                    | 86 139                    | 48,4                                 | 11 332 679                   | 37 443 167                  | 66 125                    | 37,2                                 | 22          |
| 64 641 905                    | 91 803                    | 47,2                                 | 15 790 742                   | 48 851 163                  | 69 378                    | 35,7                                 | 23          |
| 101 835 785                   | 99 344                    | 47,0                                 | 26 142 934                   | 75 692 851                  | 73 841                    | 34,9                                 | 24          |
| 76 121 186                    | 106 271                   | 50,1                                 | 19 250 241                   | 56 870 945                  | 79 396                    | 37,4                                 | 25          |
| 441 689 129                   | 123 268                   | 49,8                                 | 112 034 940                  | 329 654 189                 | 92 001                    | 37,1                                 | 26          |
| 773 118 500                   | 108 935                   | 49,0                                 | 193 584 589                  | 579 533 911                 | 81 658                    | 36,7                                 | 27          |

4 BRUTTOPRODUKTIONSWERT 1988  
4.1 NACH BESCHAEFTIGTENGROESSENKLASSEN

| BESCHAEFTIGTE<br>VON ... BIS ...                           | UNTER-<br>NEHMEN | ELEMENTE DES BRUTTOPRODUKTIONSWERTES |   |                            | BRUTTO-<br>PRODUKTIONS-<br>WERT 1) | ANTEIL AM<br>BRUTTOPRODUKTIONSWERT |  |                                 |
|--|------------------|--------------------------------------|---|----------------------------|------------------------------------|------------------------------------|--|---------------------------------|
|  |                  | GESAMTUMSATZ                         | ZU- (+) BZW.<br>ABNAHME (-)<br>DER BESTAENDE<br>AN UNFERTIGEN<br>UND FERTIGEN<br>ERZEUGNISSEN | SELBSTERSTELLTE<br>ANLAGEN |                                    | GESAMT-<br>UMSATZ                  | ZU- (+) BZW.<br>ABNAHME<br>(-) DER<br>BESTAENDE<br>AN UNFERT.<br>U. FERTIGEN<br>ERZEUGNIS. | SELBST-<br>ERSTELLTE<br>ANLAGEN |
|  |                  |                                      |   |                            |                                    |                                    |  |                                 |
| 2111 STEINKOHLENBERGBAU U.-BRIKETTHERSTELLUNG, KOKEREI     |                  |                                      |   |                            |                                    |                                    |  |                                 |
| INSGESAMT  | 11               | 21 333 348                           | -133 367  | 69 524                     | 21 269 505                         | 100,3                              | -0,6   | 0,3                             |
| 2150 KALI-U. STEINSALZBERGBAU, SALINEN                     |                  |                                      |   |                            |                                    |                                    |  |                                 |
| INSGESAMT  | 5                | 1 576 272                            | +32 013   | 12 124                     | 1 620 410                          | 97,3                               | +2,0   | 0,7                             |
| 2160 GEW. V. ERDOEL, ERDGAS                                |                  |                                      |   |                            |                                    |                                    |  |                                 |
| INSGESAMT  | 7                | 1 420 557                            | -1 771  | 6 313                      | 1 425 100                          | 99,7                               | -0,1   | 0,4                             |
| 2180 TORFGEWINNUNG U.-VEREDLUNG                            |                  |                                      |   |                            |                                    |                                    |  |                                 |
| INSGESAMT  | 42               | 318 008                              | +2 387  | 4 361                      | 324 756                            | 97,9                               | +0,7   | 1,3                             |
| 21 BERGBAU   |                  |                                      |   |                            |                                    |                                    |  |                                 |
| 20 - 99  | 31               | 141 460                              | +1 134  | 1 393                      | 143 987                            | 98,2                               | +0,8   | 1,0                             |
| 50 - 99  | 19               | 482 329                              | +183  | 1 300                      | 483 813                            | 99,7                               | +0,0   | 0,3                             |
| 100 - 199  | 9                | 335 645                              | -1 629  | 3 419                      | 337 435                            | 99,5                               | -0,5   | 1,0                             |
| 200 - 499  | 6                | 781 511                              | +4 905  | 3 607                      | 780 023                            | 98,9                               | +0,6   | 0,5                             |
| 500 - 999  | 3                | 410 191                              | -2 180  | 3 978                      | 411 978                            | 99,6                               | -0,5   | 1,0                             |
| 1000 UND MEHR  | 11               | 26 577 726                           | -95 330   | 167 866                    | 26 650 262                         | 99,7                               | -0,4   | 0,6                             |
| INSGESAMT  | 79               | 28 728 862                           | -92 928   | 181 564                    | 28 817 498                         | 99,7                               | -0,3   | 0,6                             |
| 22 MINERALOELVERARBEITUNG                                  |                  |                                      |   |                            |                                    |                                    |  |                                 |
| 20 - 99  | 17               | 233 926                              | +937  | 130                        | 234 953                            | 99,5                               | +0,4   | 0,1                             |
| 100 - 499  | 18               | 2 628 829                            | -2 268  | 2 922                      | 2 629 483                          | 100,0                              | -0,1   | 0,1                             |
| 500 UND MEHR   | 12               | 69 728 147                           | -199 314  | 58 899                     | 69 587 732                         | 100,2                              | -0,3   | 0,1                             |
| INSGESAMT  | 47               | 72 590 902                           | -200 646  | 61 951                     | 72 452 207                         | 100,2                              | -0,3   | 0,1                             |
| 24 H. U. VERARB. V. SPALT-U. BRUTSTOFFEN                   |                  |                                      |   |                            |                                    |                                    |  |                                 |
| INSGESAMT  | 6                | 706 976                              | +34 973   | 9 778                      | 751 727                            | 94,0                               | +4,7   | 1,3                             |
| 2512 GEW. V. NATURSTEINEN, ANG.                            |                  |                                      |   |                            |                                    |                                    |  |                                 |
| 20 - 99  | 123              | 1 159 349                            | +262  | 2 864                      | 1 162 475                          | 99,7                               | +0,0   | 0,2                             |
| 100 UND MEHR   | 13               | 720 583                              | +581  | 901                        | 722 065                            | 99,8                               | +0,1   | 0,1                             |
| INSGESAMT  | 136              | 1 879 932                            | +843  | 3 765                      | 1 884 540                          | 99,8                               | +0,0   | 0,2                             |
| 2514 GEW. V. KALKSTEIN, GIPS, KREIDE                       |                  |                                      |   |                            |                                    |                                    |  |                                 |
| INSGESAMT  | 4                | 101 901                              | +131  | 162                        | 102 195                            | 99,7                               | +0,1   | 0,2                             |
| 2516 GEW. V. SAND, KIES                                    |                  |                                      |   |                            |                                    |                                    |  |                                 |
| 20 - 99  | 124              | 957 868                              | +992  | 517                        | 959 377                            | 99,8                               | +0,1   | 0,1                             |
| 100 UND MEHR   | 17               | 739 391                              | -2 736  | 1 757                      | 738 412                            | 100,1                              | -0,4   | 0,2                             |
| INSGESAMT  | 141              | 1 697 259                            | -1 743  | 2 274                      | 1 697 790                          | 100,0                              | -0,1   | 0,1                             |
| 2517 GEW. V. SCHIEFER, TON, KAOLIN                         |                  |                                      |   |                            |                                    |                                    |  |                                 |
| INSGESAMT  | 14               | 350 383                              | -1 447  | 5 740                      | 354 676                            | 98,8                               | -0,4   | 1,6                             |
| 2519 GEW. V. DOLOMIT, BIMS SOWIE V. STEINEN U. ERDEN, ANG. |                  |                                      |   |                            |                                    |                                    |  |                                 |
| INSGESAMT  | 5                | 35 837                               | +31   | 539                        | 36 407                             | 98,4                               | +0,1   | 1,5                             |
| 2525 VERARB. V. NATURSTEINEN, ANG.                         |                  |                                      |   |                            |                                    |                                    |  |                                 |
| 20 - 99  | 125              | 616 656                              | -9 789  | 980                        | 607 848                            | 101,4                              | -1,6   | 0,2                             |
| 100 UND MEHR   | 17               | 369 018                              | +16 776   | 430                        | 386 225                            | 95,5                               | +4,3   | 0,1                             |
| INSGESAMT  | 142              | 985 675                              | +6 988  | 1 411                      | 994 073                            | 99,2                               | +0,7   | 0,1                             |
| 2529 VERARB. V. SCHIEFER SOWIE V. STEINEN U. ERDEN, ANG.   |                  |                                      |   |                            |                                    |                                    |  |                                 |
| 20 - 99  | 30               | 387 266                              | +1 407  | 813                        | 389 486                            | 99,4                               | +0,4   | 0,2                             |
| 100 UND MEHR   | 10               | 829 331                              | -1 381  | 740                        | 828 690                            | 100,1                              | -0,2   | 0,1                             |
| INSGESAMT  | 40               | 1 216 597                            | +26   | 1 554                      | 1 218 176                          | 99,9                               | +0,0   | 0,1                             |
| 2531 H. V. ZEMENT  |                  |                                      |   |                            |                                    |                                    |  |                                 |
| 20 - 99  | 10               | 246 809                              | -451  | 28                         | 246 386                            | 100,2                              | -0,2   | 0,0                             |
| 100 UND MEHR   | 22               | 3 243 661                            | -971  | 5 970                      | 3 248 661                          | 99,8                               | +0,0   | 0,2                             |
| INSGESAMT  | 32               | 3 490 470                            | -1 421  | 5 998                      | 3 495 047                          | 99,9                               | +0,0   | 0,2                             |
| 2535 H. V. KALK, MOERTEL                                   |                  |                                      |   |                            |                                    |                                    |  |                                 |
| 20 - 99  | 41               | 497 102                              | +1 719  | 1 165                      | 499 986                            | 99,4                               | +0,3   | 0,2                             |
| 100 - 199  | 11               | 348 866                              | +540  | 761                        | 350 168                            | 99,6                               | +0,2   | 0,2                             |
| 200 UND MEHR   | 6                | 890 709                              | +1 662  | 3 418                      | 895 789                            | 99,4                               | +0,2   | 0,4                             |
| INSGESAMT  | 58               | 1 736 678                            | +3 921  | 5 344                      | 1 745 942                          | 99,5                               | +0,2   | 0,3                             |
| 2536 H. V. GEBRANNTEM GIPS                                 |                  |                                      |   |                            |                                    |                                    |  |                                 |
| INSGESAMT  | 10               | 146 304                              | +73   | 183                        | 146 559                            | 99,8                               | +0,0   | 0,1                             |

1) OHNE UMSATZSTEUER.



4 BRUTTOPRODUKTIONSWERT 1988  
4.1 NACH BESCHAEFTIGTENGROESSENKLASSEN

| BESCHAEFTIGTE<br>VON ...BIS ...  | UNTER-<br>NEHMEN | ELEMENTE DES BRUTTOPRODUKTIONSWERTES |   |                            | BRUTTO-<br>PRODUKTIONS-<br>WERT 1) | ANTEIL AM<br>BRUTTOPRODUKTIONSWERT |  |                                 |
|--|------------------|--------------------------------------|---|----------------------------|------------------------------------|------------------------------------|--|---------------------------------|
|  |                  | GESAMTUMSATZ                         | ZU- (+) BZW.<br>ABNAHME (-)<br>DER BESTAENDE<br>AN UNFERTIGEN<br>UND FERTIGEN<br>ERZEUGNISSEN | SELBSTERSTELLTE<br>ANLAGEN |                                    | GESAMT-<br>UMSATZ                  | ZU- (+) BZW.<br>ABNAHME<br>(-) DER<br>BESTAENDE<br>AN UNFERT.<br>U. FERTIGEN<br>ERZEUGNIS. | SELBST-<br>ERSTELLTE<br>ANLAGEN |
|  |                  |                                      |   |                            |                                    |                                    |  |                                 |
| <b>2541 ZIEGELEI</b>   |                  |                                      |   |                            |                                    |                                    |  |                                 |
| 20 - 49  | 74               | 408 194                              | -852  | 315                        | 407 657                            | 100,1                              | -0,2   | 0,1                             |
| 50 - 99  | 48               | 582 568                              | +6 725  | 4 397                      | 593 690                            | 98,1                               | +1,1   | 0,7                             |
| 100 UND MEHR   | 30               | 1 494 150                            | -10 944   | 7 984                      | 1 491 189                          | 100,2                              | -0,7   | 0,5                             |
| INSGESAMT  | 152              | 2 484 913                            | -5 071  | 12 695                     | 2 492 537                          | 99,7                               | -0,2   | 0,5                             |
| <b>2542 H. V. GROBSTEINZEUG</b>  |                  |                                      |   |                            |                                    |                                    |  |                                 |
| INSGESAMT  | 6                | 198 429                              | -10 782   | 290                        | 187 937                            | 105,6                              | -5,7   | 0,2                             |
| <b>2543 H. V. FEUERFESTER GROBKERAMIK</b>                              |                  |                                      |   |                            |                                    |                                    |  |                                 |
| 20 - 99  | 35               | 437 773                              | +63   | 368                        | 438 204                            | 99,9                               | +0,0   | 0,1                             |
| 100 - 499  | 18               | 978 854                              | +9 623  | 1 996                      | 990 472                            | 98,8                               | +1,0   | 0,2                             |
| 500 UND MEHR   | 7                | 1 445 491                            | -8 983  | 2 731                      | 1 439 240                          | 100,4                              | -0,6   | 0,2                             |
| INSGESAMT  | 60               | 2 862 118                            | +703  | 5 095                      | 2 867 916                          | 99,8                               | +0,0   | 0,2                             |
| <b>2551 H. V. KALKSANDSTEINEN</b>                                      |                  |                                      |   |                            |                                    |                                    |  |                                 |
| INSGESAMT  | 51               | 563 583                              | -383  | 584                        | 563 784                            | 100,0                              | -0,1   | 0,1                             |
| <b>2553 H. V. BAUSTOFFEN AUS BIMS</b>                                  |                  |                                      |   |                            |                                    |                                    |  |                                 |
| INSGESAMT  | 16               | 257 577                              | -532  | 752                        | 257 797                            | 99,9                               | -0,2   | 0,3                             |
| <b>2555 H. V. GROSSFORMATIGEN FERTIGBAUTEILEN AUS BETON F. HOCHBAU</b> |                  |                                      |   |                            |                                    |                                    |  |                                 |
| INSGESAMT  | 66               | 741 271                              | -5 684  | 1 478                      | 737 065                            | 100,6                              | -0,8   | 0,2                             |
| <b>2559 H. V. BETONERZEUGNISSEN (OH. BIMS, GR. FERTIGBAUTEILE)</b>     |                  |                                      |   |                            |                                    |                                    |  |                                 |
| 20 - 49  | 173              | 1 014 877                            | -21 828   | 5 516                      | 998 565                            | 101,6                              | -2,2   | 0,6                             |
| 50 - 99  | 101              | 1 343 048                            | +15 534   | 2 729                      | 1 361 311                          | 98,7                               | +1,1   | 0,2                             |
| 100 UND MEHR   | 63               | 3 045 848                            | +34 419   | 14 036                     | 3 094 303                          | 98,4                               | +1,1   | 0,5                             |
| INSGESAMT  | 337              | 5 403 773                            | +28 124   | 22 281                     | 5 454 179                          | 99,1                               | +0,5   | 0,4                             |
| <b>2563 H. V. GIPSERZEUGNISSEN, DAEMM-U. LEICHTBAUPLATTEN</b>          |                  |                                      |   |                            |                                    |                                    |  |                                 |
| INSGESAMT  | 13               | 958 918                              | +1 378  | 2 142                      | 962 439                            | 99,6                               | +0,1   | 0,2                             |
| <b>2565 H. V. ASBESTZEMENTWAREN</b>                                    |                  |                                      |   |                            |                                    |                                    |  |                                 |
| INSGESAMT  | 7                | 709 466                              | +488  | 7 596                      | 717 551                            | 98,9                               | +0,1   | 1,1                             |
| <b>2570 VERARB. V. ASBEST</b>  |                  |                                      |   |                            |                                    |                                    |  |                                 |
| INSGESAMT  | 21               | 1 650 653                            | -395  | 5 996                      | 1 656 254                          | 99,7                               | +0,0   | 0,4                             |
| <b>2580 H. V. SCHLEIFMITTELN</b>                                       |                  |                                      |   |                            |                                    |                                    |  |                                 |
| 20 - 99  | 28               | 228 467                              | +320  | 325                        | 229 112                            | 99,7                               | +0,1   | 0,1                             |
| 100 UND MEHR   | 18               | 1 007 543                            | +6 312  | 2 144                      | 1 015 999                          | 99,2                               | +0,6   | 0,2                             |
| INSGESAMT  | 46               | 1 236 010                            | +6 633  | 2 469                      | 1 245 112                          | 99,3                               | +0,5   | 0,2                             |
| <b>2591 H. V. TRANSPORTBETON</b>                                       |                  |                                      |   |                            |                                    |                                    |  |                                 |
| 20 - 99  | 132              | 1 860 804                            | +4 462  | 50                         | 1 865 316                          | 99,8                               | +0,2   | 0,0                             |
| 100 UND MEHR   | 13               | 1 117 052                            | +1 832  | 309                        | 1 119 193                          | 99,8                               | +0,2   | 0,0                             |
| INSGESAMT  | 145              | 2 977 855                            | +6 294  | 360                        | 2 984 509                          | 99,8                               | +0,2   | 0,0                             |
| <b>25 GEH. U. VERARB. V. STEINEN U. ERDEN</b>                          |                  |                                      |   |                            |                                    |                                    |  |                                 |
| 20 - 49  | 826              | 5 455 885                            | -23 868   | 9 689                      | 5 441 706                          | 100,3                              | -0,4   | 0,2                             |
| 50 - 99  | 380              | 5 651 332                            | +21 328   | 13 578                     | 5 686 238                          | 99,4                               | +0,4   | 0,2                             |
| 100 - 199  | 168              | 5 006 053                            | +11 366   | 10 540                     | 5 027 999                          | 99,6                               | +0,2   | 0,2                             |
| 200 - 499  | 88               | 5 471 501                            | +21 129   | 21 434                     | 5 514 063                          | 99,2                               | +0,4   | 0,4                             |
| 500 UND MEHR   | 40               | 10 100 791                           | -1 781  | 33 467                     | 10 132 477                         | 99,7                               | +0,0   | 0,3                             |
| INSGESAMT  | 1 502            | 31 685 601                           | +28 174   | 88 708                     | 31 802 484                         | 99,6                               | +0,1   | 0,3                             |
| <b>2711 HOCHOFEN-, STAHL-U. WARMWALZWERKE (OH. STAHLROHRE)</b>         |                  |                                      |   |                            |                                    |                                    |  |                                 |
| INSGESAMT  | 44               | 40 375 713                           | +295 325  | 87 756                     | 40 758 794                         | 99,1                               | +0,7   | 0,2                             |
| <b>2715 H. V. STAHLROHREN (OH. PRAEZISIONSSTAHLROHRE)</b>              |                  |                                      |   |                            |                                    |                                    |  |                                 |
| INSGESAMT  | 22               | 5 858 793                            | +117 482  | 4 512                      | 5 980 787                          | 98,0                               | +2,0   | 0,1                             |
| <b>2720 H. V. PRAEZISIONSSTAHLROHREN</b>                               |                  |                                      |   |                            |                                    |                                    |  |                                 |
| INSGESAMT  | 20               | 2 399 825                            | +20 880   | 13 138                     | 2 433 843                          | 98,6                               | +0,9   | 0,5                             |
| <b>2740 SCHMIEDE-, PRESS-U. HAMMERWERKE</b>                            |                  |                                      |   |                            |                                    |                                    |  |                                 |
| INSGESAMT  | 19               | 1 403 834                            | +25 564   | 2 136                      | 1 431 534                          | 98,1                               | +1,8   | 0,1                             |

1) OHNE UMSATZSTEUER.

4 BRUTTOPRODUKTIONSWERT 1988  
4.1 NACH BESCHAFTIGTENGRÖSSENKLASSEN

| BESCHAFTIGTE<br>VON ... BIS ...   | UNTER-<br>NEHMEN | ELEMENTE DES BRUTTOPRODUKTIONSWERTES |   |                            | BRUTTO-<br>PRODUKTIONS-<br>WERT 1) | ANTEIL AM<br>BRUTTOPRODUKTIONSWERT |  |                                 |          |
|---|------------------|--------------------------------------|---|----------------------------|------------------------------------|------------------------------------|--|---------------------------------|----------|
|   |                  | GESAMTUMSATZ                         | ZU- (+) BZW.<br>ABNAHME (-)<br>DER BESTAENDE<br>AN UNFERTIGEN<br>UND FERTIGEN<br>ERZEUGNISSEN | SELBSTERSTELLTE<br>ANLAGEN |                                    | GESAMT-<br>UMSATZ                  | ZU-(+)BZW.<br>ABNAHME<br>(-) DER<br>BESTAENDE<br>AN UNFERT.<br>U. FERTIGEN<br>ERZEUGNIS. | SELBST-<br>ERSTELLTE<br>ANLAGEN |          |
|   |                  |                                      |   |                            |                                    |                                    |  |                                 | 1 000 DM |
| <b>27 EISENSCHAFFENDE INDUSTRIE</b>                                       |                  |                                      |   |                            |                                    |                                    |  |                                 |          |
| 20 - 49   | 22               | 376 666                              | +4 943  | 1 099                      | 382 708                            | 98,4                               | +1,3   | 0,3                             |          |
| 50 - 99   | 15               | 428 202                              | +683  | 284                        | 429 170                            | 99,8                               | +0,2   | 0,1                             |          |
| 100 - 199   | 19               | 850 239                              | +7 153  | 931                        | 858 324                            | 99,1                               | +0,8   | 0,1                             |          |
| 200 - 499   | 18               | 1 898 897                            | +9 673  | 3 691                      | 1 912 161                          | 99,3                               | +0,5   | 0,2                             |          |
| 500 UND MEHR  | 31               | 46 484 161                           | +436 797  | 101 637                    | 47 022 596                         | 98,9                               | +0,9   | 0,2                             |          |
| INSGESAMT   | 105              | 50 038 165                           | +459 250  | 107 542                    | 50 604 958                         | 98,9                               | +0,9   | 0,2                             |          |
| <b>2816 NE-METALLUMSCHMELZWERKE</b>                                       |                  |                                      |   |                            |                                    |                                    |  |                                 |          |
| INSGESAMT   | 32               | 2 164 196                            | -11 438   | 4 311                      | 2 179 944                          | 99,3                               | +0,5   | 0,2                             |          |
| <b>2850 NE-METALLHALBZEUGWERKE</b>  |                  |                                      |   |                            |                                    |                                    |  |                                 |          |
| 20 - 99   | 29               | 333 804                              | +2 458  | 404                        | 336 666                            | 99,1                               | +0,7   | 0,1                             |          |
| 100 - 499   | 46               | 3 245 392                            | +49 195   | 7 422                      | 3 302 009                          | 98,3                               | +1,5   | 0,2                             |          |
| 500 UND MEHR  | 21               | 10 972 556                           | +132 915  | 18 800                     | 11 124 271                         | 98,6                               | +1,2   | 0,2                             |          |
| INSGESAMT   | 96               | 14 551 753                           | +184 568  | 26 626                     | 14 762 946                         | 98,6                               | +1,3   | 0,2                             |          |
| <b>28 NE-METALLERZEUGUNG, NE-METALLHALBZEUGWERKE</b>                      |                  |                                      |   |                            |                                    |                                    |  |                                 |          |
| 20 - 99   | 47               | 881 804                              | +3 415  | 1 256                      | 886 475                            | 99,5                               | +0,4   | 0,1                             |          |
| 100 - 199   | 41               | 2 752 611                            | +30 592   | 3 823                      | 2 787 026                          | 98,8                               | +1,1   | 0,1                             |          |
| 200 - 499   | 26               | 2 945 717                            | +33 800   | 7 937                      | 2 987 454                          | 98,6                               | +1,1   | 0,3                             |          |
| 500 UND MEHR  | 30               | 20 507 661                           | +81 302   | 35 033                     | 20 623 996                         | 99,4                               | +0,4   | 0,2                             |          |
| INSGESAMT   | 144              | 27 087 793                           | +149 108  | 48 049                     | 27 284 950                         | 99,3                               | +0,5   | 0,2                             |          |
| <b>2910 EISEN-, STAHL-U. TEMPERGIESSEREI</b>                              |                  |                                      |   |                            |                                    |                                    |  |                                 |          |
| 20 - 499  | 184              | 2 831 795                            | +24 275   | 7 471                      | 2 863 541                          | 98,9                               | +0,8   | 0,3                             |          |
| 500 UND MEHR  | 27               | 6 392 262                            | -14 251   | 20 930                     | 6 398 941                          | 99,9                               | -0,2   | 0,3                             |          |
| INSGESAMT   | 211              | 9 224 057                            | +10 024   | 28 401                     | 9 262 482                          | 99,6                               | +0,1   | 0,3                             |          |
| <b>2950 NE-METALLGIESSEREI</b>  |                  |                                      |   |                            |                                    |                                    |  |                                 |          |
| 20 - 99   | 146              | 906 092                              | +2 610  | 2 425                      | 911 127                            | 99,4                               | +0,3   | 0,3                             |          |
| 100 UND MEHR  | 66               | 3 126 653                            | +32 887   | 13 326                     | 3 173 466                          | 98,5                               | +1,0   | 0,4                             |          |
| INSGESAMT   | 212              | 4 032 744                            | +35 498   | 16 351                     | 4 084 593                          | 98,7                               | +0,9   | 0,4                             |          |
| <b>29 GIESSEREI</b>   |                  |                                      |   |                            |                                    |                                    |  |                                 |          |
| 20 - 49   | 146              | 623 539                              | -1 239  | -                          | 622 300                            | 100,2                              | -0,2   | -                               |          |
| 50 - 99   | 105              | 960 858                              | +10 120   | 3 777                      | 974 754                            | 98,6                               | +1,0   | 0,4                             |          |
| 100 - 199   | 82               | 1 572 597                            | +9 715  | 2 769                      | 1 585 081                          | 99,2                               | +0,6   | 0,2                             |          |
| 200 - 499   | 56               | 2 381 499                            | +33 276   | 11 478                     | 2 426 253                          | 98,2                               | +1,4   | 0,5                             |          |
| 500 UND MEHR  | 34               | 7 718 308                            | -6 349  | 26 728                     | 7 738 687                          | 99,7                               | -0,1   | 0,3                             |          |
| INSGESAMT   | 423              | 13 256 801                           | +45 522   | 44 752                     | 13 347 076                         | 99,3                               | +0,3   | 0,3                             |          |
| <b>3011 STABZIEHEREIEN, KALTWALZWERKE</b>                                 |                  |                                      |   |                            |                                    |                                    |  |                                 |          |
| 20 - 99   | 33               | 691 613                              | +355  | 590                        | 692 558                            | 99,9                               | +0,1   | 0,1                             |          |
| 100 - 499   | 24               | 1 695 204                            | +12 424   | 2 490                      | 1 710 118                          | 99,1                               | +0,7   | 0,1                             |          |
| 500 UND MEHR  | 4                | 710 323                              | +12 870   | 1 871                      | 725 065                            | 98,0                               | +1,8   | 0,3                             |          |
| INSGESAMT   | 61               | 3 097 139                            | +25 650   | 4 951                      | 3 127 740                          | 99,0                               | +0,8   | 0,2                             |          |
| <b>3015 DRAHTZIEHEREIEN (EINSCHL. H. V. DRAHTERZEUGNISSEN)</b>            |                  |                                      |   |                            |                                    |                                    |  |                                 |          |
| 20 - 99   | 92               | 1 099 783                            | +2 764  | 2 358                      | 1 104 906                          | 99,5                               | +0,3   | 0,2                             |          |
| 100 - 499   | 41               | 1 820 015                            | +15 682   | 7 614                      | 1 843 312                          | 98,7                               | +0,9   | 0,4                             |          |
| 500 UND MEHR  | 10               | 2 256 103                            | +15 456   | 11 955                     | 2 283 514                          | 98,8                               | +0,7   | 0,5                             |          |
| INSGESAMT   | 143              | 5 175 901                            | +33 903   | 21 927                     | 5 231 731                          | 98,9                               | +0,6   | 0,4                             |          |
| <b>3030 MECHANIK, ANG.</b>  |                  |                                      |   |                            |                                    |                                    |  |                                 |          |
| INSGESAMT   | 203              | 1 071 561                            | +4 977  | 2 164                      | 1 078 702                          | 99,3                               | +0,5   | 0,2                             |          |
| <b>4031 H. V. CHEM. GRUNDSTOFFEN (AUCH M. ANSCHL. WEITERVERARBEITUNG)</b> |                  |                                      |   |                            |                                    |                                    |  |                                 |          |
| 20 - 99   | 74               | 1 771 395                            | -7 638  | 712                        | 1 764 469                          | 100,4                              | -0,4   | 0,0                             |          |
| 100 - 499   | 58               | 6 461 773                            | +39 850   | 10 432                     | 6 512 055                          | 99,2                               | +0,6   | 0,2                             |          |
| 500 - 999   | 15               | 3 907 489                            | -11 146   | 11 244                     | 3 907 588                          | 100,0                              | -0,3   | 0,3                             |          |
| 1000 UND MEHR   | 29               | 89 895 580                           | +345 443  | 907 938                    | 91 148 961                         | 98,6                               | +0,4   | 1,0                             |          |
| INSGESAMT   | 176              | 102 036 238                          | +366 509  | 930 326                    | 103 333 073                        | 98,7                               | +0,4   | 0,8                             |          |
| <b>4034 H. V. CHEM. ERZEUGNISSEN F. GEMERBE, LANDWIRTSCHAFT</b>           |                  |                                      |   |                            |                                    |                                    |  |                                 |          |
| 20 - 49   | 189              | 1 647 392                            | +2 576  | -                          | 1 649 968                          | 99,8                               | +0,2   | -                               |          |
| 50 - 99   | 125              | 2 922 626                            | +11 192   | 1 482                      | 2 935 299                          | 99,6                               | +0,4   | 0,1                             |          |
| 100 - 199   | 74               | 3 079 122                            | +6 577  | 1 657                      | 3 087 357                          | 99,7                               | +0,2   | 0,1                             |          |
| 200 - 499   | 67               | 7 468 783                            | +22 416   | 5 389                      | 7 496 588                          | 99,6                               | +0,3   | 0,1                             |          |
| 500 UND MEHR  | 30               | 11 140 705                           | +16 650   | 42 484                     | 11 199 839                         | 99,5                               | +0,1   | 0,4                             |          |
| INSGESAMT   | 485              | 26 258 628                           | +59 411   | 51 012                     | 26 369 051                         | 99,6                               | +0,2   | 0,2                             |          |
| <b>4035 H. V. PHARMAZEUTISCHEN ERZEUGNISSEN</b>                           |                  |                                      |   |                            |                                    |                                    |  |                                 |          |
| 20 - 49   | 78               | 689 380                              | +3 841  | 8 723                      | 701 944                            | 98,2                               | +0,5   | 1,2                             |          |
| 50 - 99   | 40               | 561 970                              | +820  | 214                        | 563 003                            | 99,8                               | +0,1   | 0,0                             |          |
| 100 - 499   | 97               | 5 583 330                            | +11 337   | 1 003                      | 5 595 670                          | 99,8                               | +0,2   | 0,0                             |          |
| 500 UND MEHR  | 41               | 17 833 286                           | +128 887  | 52 847                     | 18 015 020                         | 99,0                               | +0,7   | 0,3                             |          |
| INSGESAMT   | 256              | 24 667 966                           | +144 885  | 62 787                     | 24 875 637                         | 99,2                               | +0,6   | 0,3                             |          |

1) OHNE UMSATZSTEUER.

4 BRUTTOPRODUKTIONSWERT 1988  
4.1 NACH BESCHAEFFTIGENGRÖSSENKLASSEN

| BESCHAEFFTIGTE<br>VON ...BIS ...                                  | UNTER-<br>NEHMEN | ELEMENTE DES BRUTTOPRODUKTIONSWERTES |   |                            | BRUTTO-<br>PRODUKTIONS-<br>WERT 1) | ANTEIL AM<br>BRUTTOPRODUKTIONSWERT |   |                                 |
|---|------------------|--------------------------------------|---|----------------------------|------------------------------------|------------------------------------|---|---------------------------------|
|   |                  | GESAMTUMSATZ                         | ZU- (+) BZW.<br>ABNAHME (-)<br>DER BESTAENDE<br>AN UNFERTIGEN<br>UND FERTIGEN<br>ERZEUGNISSEN | SELBSTERSTELLTE<br>ANLAGEN |                                    | GESAMT-<br>UMSATZ                  | ZU-(+)/BZW.<br>(-) DER<br>BESTAENDE<br>AN UNFERT.<br>U. FERTIGEN<br>ERZEUGNIS.<br>% | SELBST-<br>ERSTELLTE<br>ANLAGEN |
|   |                  |                                      |   |                            |                                    |                                    |   |                                 |
| 4036 H. V. SEIFEN, WASCH-U. KOERPERPFLEGE MITTELN                 |                  |                                      |   |                            |                                    |                                    |   |                                 |
| 20 - 99   | 52               | 766 581                              | +1 918  | -                          | 768 499                            | 99,8                               | +0,2  | -                               |
| 100 UND MEHR  | 55               | 16 403 351                           | +119 966  | 38 902                     | 16 562 218                         | 99,0                               | +0,7  | 0,2                             |
| INSGESAMT   | 107              | 17 169 932                           | +121 884  | 38 902                     | 17 330 718                         | 99,1                               | +0,7  | 0,2                             |
| 4037 H. V. FOTO-CHEMISCHEN ERZEUGNISSEN                           |                  |                                      |   |                            |                                    |                                    |   |                                 |
| INSGESAMT   | 15               | 5 612 472                            | +33 879   | 22 249                     | 5 668 599                          | 99,0                               | +0,6  | 0,4                             |
| 4039 H. V. SONST. CHEM. ERZEUGN. F. PRIV. VERBRAUCH, VERWALTUNGEN |                  |                                      |   |                            |                                    |                                    |   |                                 |
| 20 - 99   | 66               | 687 154                              | +5 945  | 1 478                      | 694 577                            | 98,9                               | +0,9  | 0,2                             |
| 100 UND MEHR  | 44               | 3 012 050                            | +34 678   | 8 747                      | 3 055 475                          | 98,6                               | +1,1  | 0,3                             |
| INSGESAMT   | 110              | 3 699 204                            | +40 622   | 10 225                     | 3 750 051                          | 98,6                               | +1,1  | 0,3                             |
| 4090 H. V. CHEMIEFASERN   |                  |                                      |   |                            |                                    |                                    |   |                                 |
| INSGESAMT   | 11               | 4 004 206                            | +19 013   | 31 122                     | 4 054 341                          | 98,8                               | +0,5  | 0,8                             |
| 40 CHEMISCHE INDUSTRIE  |                  |                                      |   |                            |                                    |                                    |   |                                 |
| 20 - 49   | 375              | 3 503 645                            | +8 313  | 11 257                     | 3 523 216                          | 99,4                               | +0,2  | 0,3                             |
| 50 - 99   | 262              | 5 728 496                            | +13 087   | 3 031                      | 5 744 615                          | 99,7                               | +0,2  | 0,1                             |
| 100 - 199   | 200              | 8 506 749                            | +31 334   | 9 470                      | 8 547 553                          | 99,5                               | +0,4  | 0,1                             |
| 200 - 499   | 173              | 18 222 267                           | +99 179   | 14 430                     | 18 335 876                         | 99,4                               | +0,5  | 0,1                             |
| 500 - 999   | 66               | 14 021 166                           | -1 405  | 24 820                     | 14 044 581                         | 99,8                               | +0,0  | 0,2                             |
| 1000 UND MEHR   | 84               | 133 466 322                          | +635 694  | 1 083 613                  | 135 185 630                        | 98,7                               | +0,5  | 0,8                             |
| INSGESAMT   | 1 160            | 183 448 646                          | +786 203  | 1 146 622                  | 185 381 471                        | 99,0                               | +0,4  | 0,6                             |
| 5311 SAEGE-U. HOBELWERKE  |                  |                                      |   |                            |                                    |                                    |   |                                 |
| 20 - 49   | 206              | 1 310 546                            | +2 152  | 2 893                      | 1 315 591                          | 99,6                               | +0,2  | 0,2                             |
| 50 - 99   | 33               | 564 226                              | +4 454  | 1 932                      | 570 612                            | 98,9                               | +0,8  | 0,3                             |
| 100 UND MEHR  | 20               | 1 173 270                            | +6 312  | 1 158                      | 1 180 741                          | 99,4                               | +0,5  | 0,1                             |
| INSGESAMT   | 259              | 3 048 042                            | +12 918   | 5 983                      | 3 066 944                          | 99,4                               | +0,4  | 0,2                             |
| 5361 H. V. HALBWAREN AUS HOLZ                                     |                  |                                      |   |                            |                                    |                                    |   |                                 |
| 20 - 49   | 36               | 314 554                              | -233  | 22                         | 314 343                            | 100,1                              | -0,1  | 0,0                             |
| 50 - 99   | 32               | 508 331                              | -1 288  | 540                        | 507 583                            | 100,1                              | -0,3  | 0,1                             |
| 100 UND MEHR  | 49               | 4 055 645                            | +3 596  | 8 468                      | 4 067 708                          | 99,7                               | +0,1  | 0,2                             |
| INSGESAMT   | 117              | 4 878 530                            | +2 075  | 9 029                      | 4 889 635                          | 99,8                               | +0,0  | 0,2                             |
| 53 HOLZBEARBEITUNG  |                  |                                      |   |                            |                                    |                                    |   |                                 |
| 20 - 49   | 242              | 1 625 100                            | +1 919  | 2 915                      | 1 629 934                          | 99,7                               | +0,1  | 0,2                             |
| 50 - 99   | 65               | 1 072 558                            | +3 167  | 2 471                      | 1 078 196                          | 99,5                               | +0,3  | 0,2                             |
| 100 - 199   | 28               | 942 049                              | -3 337  | 1 105                      | 939 817                            | 100,2                              | -0,4  | 0,1                             |
| 200 - 499   | 32               | 2 312 921                            | +1 919  | 4 047                      | 2 318 887                          | 99,7                               | +0,1  | 0,2                             |
| 500 UND MEHR  | 9                | 1 973 944                            | +11 326   | 4 475                      | 1 989 745                          | 99,2                               | +0,6  | 0,2                             |
| INSGESAMT   | 376              | 7 926 573                            | +14 994   | 15 012                     | 7 956 578                          | 99,6                               | +0,2  | 0,2                             |
| 55 ZELLSTOFF-, HOLZSCHLIFF-, PAPIER-U. PAPPEERZEUGUNG             |                  |                                      |   |                            |                                    |                                    |   |                                 |
| 20 - 49   | 21               | 145 278                              | +526  | 93                         | 145 897                            | 99,6                               | +0,4  | 0,1                             |
| 50 - 99   | 28               | 610 339                              | -4 390  | 285                        | 606 233                            | 100,7                              | -0,7  | 0,0                             |
| 100 - 199   | 16               | 672 795                              | -68   | 496                        | 673 222                            | 99,9                               | +0,0  | 0,1                             |
| 200 - 499   | 38               | 3 843 565                            | +5 593  | 5 351                      | 3 854 509                          | 99,7                               | +0,1  | 0,1                             |
| 500 - 999   | 11               | 2 224 117                            | +12 679   | 6 205                      | 2 243 001                          | 99,2                               | +0,6  | 0,3                             |
| 1000 UND MEHR   | 11               | 10 389 367                           | +37 482   | 19 512                     | 10 446 361                         | 99,5                               | +0,4  | 0,2                             |
| INSGESAMT   | 125              | 17 885 460                           | +51 821   | 31 942                     | 17 969 223                         | 99,5                               | +0,3  | 0,2                             |
| 59 GUMMI-VERARBEITUNG   |                  |                                      |   |                            |                                    |                                    |   |                                 |
| 20 - 49   | 69               | 347 889                              | +1 777  | 5                          | 349 665                            | 99,5                               | +0,5  | 0,0                             |
| 50 - 99   | 42               | 446 010                              | +102  | 184                        | 446 297                            | 99,9                               | +0,0  | 0,0                             |
| 100 - 199   | 30               | 671 017                              | +3 133  | 828                        | 674 978                            | 99,4                               | +0,5  | 0,1                             |
| 200 - 499   | 30               | 1 596 372                            | +5 279  | 3 779                      | 1 605 430                          | 99,4                               | +0,3  | 0,2                             |
| 500 UND MEHR  | 36               | 15 985 469                           | +19 131   | 108 031                    | 16 112 631                         | 99,2                               | +0,1  | 0,7                             |
| INSGESAMT   | 207              | 19 046 751                           | +29 422   | 112 827                    | 19 189 001                         | 99,3                               | +0,2  | 0,6                             |
| GRUNDSTOFF-U. PRODUKTIONSGUETERGEWERBE                            |                  |                                      |   |                            |                                    |                                    |   |                                 |
| 20 - 49   | 1 976            | 13 805 606                           | -3 880  | 28 327                     | 13 830 053                         | 99,8                               | +0,0  | 0,2                             |
| 50 - 99   | 1 006            | 17 001 143                           | +52 621   | 25 052                     | 17 078 815                         | 99,5                               | +0,3  | 0,1                             |
| 100 - 199   | 645              | 23 747 231                           | +115 846  | 37 393                     | 23 900 470                         | 99,4                               | +0,5  | 0,2                             |
| 200 - 499   | 494              | 42 288 258                           | +222 597  | 81 271                     | 42 592 127                         | 99,3                               | +0,5  | 0,2                             |
| 500 - 999   | 183              | 37 627 296                           | +96 932   | 84 070                     | 37 808 298                         | 99,5                               | +0,3  | 0,2                             |
| 1000 UND MEHR   | 198              | 298 548 736                          | +979 235  | 1 440 114                  | 300 968 085                        | 99,2                               | +0,3  | 0,5                             |
| INSGESAMT   | 4 502            | 433 018 270                          | +1 463 351  | 1 696 227                  | 436 177 848                        | 99,3                               | +0,3  | 0,4                             |

1) OHNE UMSATZSTEUER.

4 BRUTTOPRODUKTIONSWERT 1988  
4.1 NACH BESCHAEFITIGENGRÖSSENKLASSEN

| BESCHAEFITIGTE<br>VON ... BIS ...                  | UNTER-<br>NEHMEN | ELEMENTE DES BRUTTOPRODUKTIONSWERTES |   |                            | BRUTTO-<br>PRODUKTIONS-<br>WERT 1) | ANTEIL AM<br>BRUTTOPRODUKTIONSWERT |   |                                 |
|--|------------------|--------------------------------------|---|----------------------------|------------------------------------|------------------------------------|---|---------------------------------|
|  |                  | GESAMTUMSATZ                         | ZU- (+) BZW.<br>ABNAHME (-)<br>DER BESTAENDE<br>AN UNFERTIGEN<br>UND FERTIGEN<br>ERZEUGNISSEN | SELBSTERSTELLTE<br>ANLAGEN |                                    | GESAMT-<br>UMSATZ                  | ZU-(+)BZW.<br>ABNAHME<br>(-) DER<br>BESTAENDE<br>AN UNFERT.<br>U.FERTIGEN<br>ERZEUGNIS. | SELBST-<br>ERSTELLTE<br>ANLAGEN |
|  |                  |                                      |   |                            |                                    |                                    |   |                                 |
| <b>INVESTITIONSGUETER PRODUZIERENDES GEWERBE</b>   |                  |                                      |   |                            |                                    |                                    |   |                                 |
| 20 - 49  | 6 592            | 32 402 964                           | +133 506  | 60 382                     | 32 596 852                         | 99,4                               | +0,4  | 0,2                             |
| 50 - 99  | 3 652            | 38 388 854                           | +415 602  | 73 254                     | 38 877 710                         | 98,7                               | +1,1  | 0,2                             |
| 100 - 199  | 2 281            | 49 746 313                           | +309 422  | 180 199                    | 50 235 934                         | 99,0                               | +0,6  | 0,4                             |
| 200 - 499  | 1 536            | 79 560 105                           | +453 627  | 251 359                    | 80 265 091                         | 99,1                               | +0,6  | 0,3                             |
| 500 - 999  | 515              | 60 114 250                           | +18 321   | 284 393                    | 60 416 964                         | 99,5                               | +0,0  | 0,5                             |
| 1000 UND MEHR                                      | 464              | 464 168 336                          | -2 493 151  | 3 289 910                  | 464 965 094                        | 99,8                               | -0,5  | 0,7                             |
| INSGESAMT  | 15 040           | 724 380 821                          | -1 162 673  | 4 139 497                  | 727 357 645                        | 99,6                               | -0,2  | 0,6                             |
| <b>VERBRAUCHSGUETER PRODUZIERENDES GEWERBE</b>     |                  |                                      |   |                            |                                    |                                    |   |                                 |
| 20 - 49  | 5 139            | 22 392 527                           | +104 007  | 30 726                     | 22 527 260                         | 99,4                               | +0,5  | 0,1                             |
| 50 - 99  | 2 664            | 27 758 364                           | +119 457  | 33 615                     | 27 911 436                         | 99,5                               | +0,4  | 0,1                             |
| 100 - 199  | 1 518            | 34 293 469                           | +159 250  | 58 616                     | 34 511 335                         | 99,4                               | +0,5  | 0,2                             |
| 200 - 499  | 983              | 52 053 696                           | +248 962  | 120 598                    | 52 423 256                         | 99,3                               | +0,5  | 0,2                             |
| 500 - 999  | 245              | 28 667 395                           | +85 669   | 65 434                     | 28 818 498                         | 99,5                               | +0,3  | 0,2                             |
| 1000 UND MEHR                                      | 126              | 42 205 113                           | +86 446   | 152 536                    | 42 444 095                         | 99,4                               | +0,2  | 0,4                             |
| INSGESAMT  | 10 676           | 207 370 564                          | +803 792  | 461 524                    | 208 635 880                        | 99,4                               | +0,4  | 0,2                             |
| <b>NAHRUNGS-U. GENUSSMITTELGEWERBE</b>             |                  |                                      |   |                            |                                    |                                    |   |                                 |
| 20 - 49  | 1 622            | 13 903 432                           | +66 772   | 10 640                     | 13 980 845                         | 99,4                               | +0,5  | 0,1                             |
| 50 - 99  | 782              | 16 310 642                           | +85 123   | 11 457                     | 16 407 223                         | 99,4                               | +0,5  | 0,1                             |
| 100 - 199  | 568              | 27 914 462                           | +45 071   | 12 103                     | 27 971 636                         | 99,8                               | +0,2  | 0,0                             |
| 200 - 499  | 416              | 64 901 896                           | +185 948  | 38 917                     | 65 126 760                         | 99,7                               | +0,3  | 0,1                             |
| 500 - 999  | 58               | 52 663 162                           | +44 875   | 45 078                     | 52 753 115                         | 99,8                               | +0,1  | 0,1                             |
| 1000 UND MEHR                                      | 3 447            | 175 693 594                          | +427 790  | 118 195                    | 176 239 578                        | 99,7                               | +0,2  | 0,1                             |
| <b>BERGBAU U. VERARBEITENDES GEWERBE INSGESAMT</b> |                  |                                      |   |                            |                                    |                                    |   |                                 |
| 20 - 49  | 15 360           | 82 645 990                           | +301 539  | 131 467                    | 83 078 997                         | 99,5                               | +0,4  | 0,2                             |
| 50 - 99  | 8 123            | 99 941 332                           | +672 986  | 144 678                    | 100 758 996                        | 99,2                               | +0,7  | 0,1                             |
| 100 - 199  | 5 022            | 136 037 119                          | +627 961  | 291 730                    | 136 956 811                        | 99,3                               | +0,5  | 0,2                             |
| 200 - 499  | 3 344            | 215 146 419                          | +1 083 592  | 480 677                    | 216 710 689                        | 99,3                               | +0,5  | 0,2                             |
| 500 - 999  | 1 038            | 151 258 178                          | +231 178  | 452 949                    | 151 942 305                        | 99,5                               | +0,2  | 0,3                             |
| 1000 UND MEHR                                      | 857              | 884 163 073                          | -1 477 926  | 5 095 505                  | 887 780 652                        | 99,6                               | -0,2  | 0,6                             |
| INSGESAMT  | 33 744           | 1 569 192 111                        | +1 439 331  | 6 597 007                  | 1 577 228 450                      | 99,5                               | +0,1  | 0,4                             |

1) OHNE UMSATZSTEUER.

4 BRUTTOPRODUKTIONSWERT 1988  
4.2 NACH BRUTTOPRODUKTIONSWERTGROSSENKLASSEN

| BRUTTO-<br>PRODUKTIONSWERT<br>VON ...<br>BIS UNTER ...DM   | UNTER-<br>NEHMEN | ELEMENTE DES BRUTTOPRODUKTIONSWERTES |   |                            | BRUTTO-<br>PRODUKTIONS-<br>WERT 1) | ANTEIL AM<br>BRUTTOPRODUKTIONSWERT |  |                                 |
|--|------------------|--------------------------------------|---|----------------------------|------------------------------------|------------------------------------|--|---------------------------------|
|  |                  | GESAMTUMSATZ                         | ZU- (+) BZW.<br>ABNAHME (-)<br>DER BESTAENDE<br>AN UNFERTIGEN<br>UND FERTIGEN<br>ERZEUGNISSEN | SELBSTERSTELLTE<br>ANLAGEN |                                    | GESAMT-<br>UMSATZ                  | ZU-(+)BZW.<br>ABNAHME<br>(-) DER<br>BESTAENDE<br>AN UNFERT.<br>U. FERTIGEN<br>ERZEUGNIS. | SELBST-<br>ERSTELLTE<br>ANLAGEN |
|  |                  |                                      |   |                            |                                    |                                    |  |                                 |
| 2111 STEINKOHLBERGBAU U.-BRIKETTHERSTELLUNG, KOKEREI       |                  |                                      |   |                            |                                    |                                    |  |                                 |
| INSGESAMT  | 11               | 21 333 348                           | -133 367  | 69 524                     | 21 269 505                         | 100,3                              | -0,6   | 0,3                             |
| 2150 KALI-U. STEINSALZBERGBAU, SALINEN                     |                  |                                      |   |                            |                                    |                                    |  |                                 |
| INSGESAMT  | 5                | 1 576 272                            | +32 013   | 12 124                     | 1 620 410                          | 97,3                               | +2,0   | 0,7                             |
| 2150 GEW. V. ERDOEL, ERDGAS                                |                  |                                      |   |                            |                                    |                                    |  |                                 |
| INSGESAMT  | 7                | 1 420 557                            | -1 771  | 6 313                      | 1 425 100                          | 99,7                               | -0,1   | 0,4                             |
| 2180 TORFGEWINNUNG U.-VEREDLUNG                            |                  |                                      |   |                            |                                    |                                    |  |                                 |
| INSGESAMT  | 42               | 318 008                              | +2 387  | 4 361                      | 324 756                            | 97,9                               | +0,7   | 1,3                             |
| 21 BERGBAU   |                  |                                      |   |                            |                                    |                                    |  |                                 |
| UNTER 5 MILL.  | 26               | 72 950                               | +798  | 196                        | 73 944                             | 98,7                               | +1,1   | 0,3                             |
| 5 MILL.- 25 MILL.  | 27               | 305 286                              | -35   | 3 415                      | 308 665                            | 98,9                               | +0,0   | 1,1                             |
| 25 MILL.- 100 MILL.  | 8                | 468 801                              | +4 576  | 3 472                      | 476 848                            | 98,3                               | +1,0   | 0,7                             |
| 100 MILL. UND MEHR   | 18               | 27 881 825                           | -98 266   | 174 482                    | 27 958 041                         | 99,7                               | -0,4   | 0,6                             |
| INSGESAMT  | 79               | 28 728 862                           | -92 928   | 181 564                    | 28 817 498                         | 99,7                               | -0,3   | 0,6                             |
| 22 MINERALDELVERARBEITUNG                                  |                  |                                      |   |                            |                                    |                                    |  |                                 |
| INSGESAMT  | 47               | 72 590 902                           | -200 646  | 61 951                     | 72 452 207                         | 100,2                              | -0,3   | 0,1                             |
| 24 H. U. VERARB. V. SPALT-U. BRUTSTOFFEN                   |                  |                                      |   |                            |                                    |                                    |  |                                 |
| INSGESAMT  | 6                | 706 976                              | +34 973   | 9 778                      | 751 727                            | 94,0                               | +4,7   | 1,3                             |
| 2512 GEW. V. NATURSTEINEN, ANG.                            |                  |                                      |   |                            |                                    |                                    |  |                                 |
| INSGESAMT  | 136              | 1 879 932                            | +843  | 3 765                      | 1 884 540                          | 99,8                               | +0,0   | 0,2                             |
| 2514 GEW. V. KALKSTEIN, GIPS, KREIDE                       |                  |                                      |   |                            |                                    |                                    |  |                                 |
| INSGESAMT  | 4                | 101 901                              | +131  | 162                        | 102 195                            | 99,7                               | +0,1   | 0,2                             |
| 2516 GEW. V. SAND, KIES                                    |                  |                                      |   |                            |                                    |                                    |  |                                 |
| UNTER 5 MILL.  | 51               | 158 961                              | -166  | -                          | 158 795                            | 100,1                              | -0,1   | -                               |
| 5 MILL. UND MEHR   | 90               | 1 538 298                            | -1 577  | 2 274                      | 1 538 995                          | 100,0                              | -0,1   | 0,1                             |
| INSGESAMT  | 141              | 1 697 259                            | -1 743  | 2 274                      | 1 697 790                          | 100,0                              | -0,1   | 0,1                             |
| 2517 GEW. V. SCHIEFER, TOH, KAOLIN                         |                  |                                      |   |                            |                                    |                                    |  |                                 |
| INSGESAMT  | 14               | 350 383                              | -1 447  | 5 740                      | 354 676                            | 98,8                               | -0,4   | 1,6                             |
| 2519 GEW. V. DOLOMIT, BIMS SOWIE V. STEINEN U. ERDEN, ANG. |                  |                                      |   |                            |                                    |                                    |  |                                 |
| INSGESAMT  | 5                | 35 837                               | +31   | 539                        | 36 407                             | 98,4                               | +0,1   | 1,5                             |
| 2525 VERARB. V. NATURSTEINEN, ANG.                         |                  |                                      |   |                            |                                    |                                    |  |                                 |
| UNTER 5 MILL.  | 73               | 211 086                              | +661  | 335                        | 212 082                            | 99,5                               | +0,3   | 0,2                             |
| 5 MILL. UND MEHR   | 69               | 774 589                              | +6 327  | 1 076                      | 781 991                            | 99,1                               | +0,8   | 0,1                             |
| INSGESAMT  | 142              | 985 675                              | +6 988  | 1 411                      | 994 073                            | 99,2                               | +0,7   | 0,1                             |
| 2529 VERARB. V. SCHIEFER SOWIE V. STEINEN U. ERDEN, ANG.   |                  |                                      |   |                            |                                    |                                    |  |                                 |
| INSGESAMT  | 40               | 1 216 597                            | +26   | 1 554                      | 1 218 176                          | 99,9                               | +0,0   | 0,1                             |
| 2531 H. V. ZEMENT  |                  |                                      |   |                            |                                    |                                    |  |                                 |
| INSGESAMT  | 32               | 3 490 470                            | -1 421  | 5 998                      | 3 495 047                          | 99,9                               | +0,0   | 0,2                             |
| 2535 H. V. KALK, MOERTEL                                   |                  |                                      |   |                            |                                    |                                    |  |                                 |
| INSGESAMT  | 58               | 1 736 678                            | +3 921  | 5 344                      | 1 745 942                          | 99,5                               | +0,2   | 0,3                             |
| 2536 H. V. GEBRANNTEM GIPS                                 |                  |                                      |   |                            |                                    |                                    |  |                                 |
| INSGESAMT  | 10               | 146 304                              | +73   | 183                        | 146 559                            | 99,8                               | +0,0   | 0,1                             |
| 2541 ZIEGELEI  |                  |                                      |   |                            |                                    |                                    |  |                                 |
| UNTER 5 MILL.  | 34               | 107 676                              | -1 193  | 315                        | 106 797                            | 100,8                              | -1,1   | 0,3                             |
| 5 MILL. UND MEHR   | 118              | 2 377 237                            | -3 878  | 12 381                     | 2 385 740                          | 99,6                               | -0,2   | 0,5                             |
| INSGESAMT  | 152              | 2 484 913                            | -5 071  | 12 695                     | 2 482 537                          | 99,7                               | -0,2   | 0,5                             |
| 2542 H. V. GROBSTEINZEUG                                   |                  |                                      |   |                            |                                    |                                    |  |                                 |
| INSGESAMT  | 6                | 198 429                              | -10 782   | 290                        | 187 937                            | 105,6                              | -5,7   | 0,2                             |
| 2543 H. V. FEUERFESTER GROBKERAMIK                         |                  |                                      |   |                            |                                    |                                    |  |                                 |
| INSGESAMT  | 60               | 2 862 118                            | +703  | 5 095                      | 2 867 916                          | 99,8                               | +0,0   | 0,2                             |

1) OHNE UMSATZSTEUER.

4 BRUTTOPRODUKTIONSWERT 1988  
4.2 NACH BRUTTOPRODUKTIONSWERTGROSSENKLASSEN

| BRUTTO-<br>PRODUKTIONSWERT<br>VON ...<br>BIS UNTER ...DM        | UNTER-<br>NEHMEN | ELEMENTE DES BRUTTOPRODUKTIONSWERTES |   |                            | BRUTTO-<br>PRODUKTIONS-<br>WERT 1) | ANTEIL AM<br>BRUTTOPRODUKTIONSWERT |   |                                 |
|---|------------------|--------------------------------------|---|----------------------------|------------------------------------|------------------------------------|---|---------------------------------|
|   |                  | GESAMTUMSATZ                         | ZU- (+) BZW.<br>ABNAHME (-)<br>DER BESTAENDE<br>AN UNFERTIGEN<br>UND FERTIGEN<br>ERZEUGNISSEN | SELBSTERSTELLTE<br>ANLAGEN |                                    | GESAMT-<br>UMSATZ                  | ZU- (+) BZW.<br>ABNAHME<br>(-) DER<br>BESTAENDE<br>AN UNFERT.<br>U. FERTIGEN<br>ERZEUGNIS.<br>% | SELBST-<br>ERSTELLTE<br>ANLAGEN |
|   |                  |                                      |   |                            |                                    |                                    |   |                                 |
| 2551 H. V. KALKSANDSTEINEN                                      |                  |                                      |   |                            |                                    |                                    |   |                                 |
| INSGESAMT   | 51               | 563 583                              | -383  | 584                        | 563 784                            | 100,0                              | -0,1  | 0,1                             |
| 2553 H. V. BAUSTOFFEN AUS BIMS                                  |                  |                                      |   |                            |                                    |                                    |   |                                 |
| INSGESAMT   | 16               | 257 577                              | -532  | 752                        | 257 797                            | 99,9                               | -0,2  | 0,3                             |
| 2555 H. V. GROSSFORMATIGEN FERTIGBAUTEILEN AUS BETON F. HOCHBAU |                  |                                      |   |                            |                                    |                                    |   |                                 |
| INSGESAMT   | 66               | 741 271                              | -5 684  | 1 478                      | 737 065                            | 100,6                              | -0,8  | 0,2                             |
| 2559 H. V. BETONERZEUGNISSEN (OH. BIMS, GR. FERTIGBAUTEILE)     |                  |                                      |   |                            |                                    |                                    |   |                                 |
| UNTER 5 MILL.   | 82               | 261 869                              | -261  | 2 653                      | 264 262                            | 99,1                               | -0,1  | 1,0                             |
| 5 MILL. UND MEHR  | 255              | 5 141 904                            | +28 385   | 19 628                     | 5 189 917                          | 99,1                               | +0,5  | 0,4                             |
| INSGESAMT   | 337              | 5 403 773                            | +28 124   | 22 281                     | 5 454 179                          | 99,1                               | +0,5  | 0,4                             |
| 2563 H. V. GIPSERZEUGNISSEN, DAEMM- U. LEICHTBAUPLATTEN         |                  |                                      |   |                            |                                    |                                    |   |                                 |
| INSGESAMT   | 13               | 958 918                              | +1 379  | 2 142                      | 962 439                            | 99,6                               | +0,1  | 0,2                             |
| 2565 H. V. ASBESTZEMENTWAREN                                    |                  |                                      |   |                            |                                    |                                    |   |                                 |
| INSGESAMT   | 7                | 709 466                              | +488  | 7 596                      | 717 551                            | 98,9                               | +0,1  | 1,1                             |
| 2570 VERARB. V. ASBEST  |                  |                                      |   |                            |                                    |                                    |   |                                 |
| INSGESAMT   | 21               | 1 650 653                            | -395  | 5 996                      | 1 656 254                          | 99,7                               | +0,0  | 0,4                             |
| 2580 H. V. SCHLEIFMITTELN                                       |                  |                                      |   |                            |                                    |                                    |   |                                 |
| INSGESAMT   | 46               | 1 236 010                            | +6 633  | 2 469                      | 1 245 112                          | 99,3                               | +0,5  | 0,2                             |
| 2591 H. V. TRANSPORTBETON                                       |                  |                                      |   |                            |                                    |                                    |   |                                 |
| UNTER 25 MILL.  | 112              | 1 240 060                            | +2 841  | 50                         | 1 242 951                          | 99,8                               | +0,2  | 0,0                             |
| 25 MILL. UND MEHR   | 33               | 1 737 796                            | +3 453  | 309                        | 1 741 558                          | 99,8                               | +0,2  | 0,0                             |
| INSGESAMT   | 145              | 2 977 855                            | +6 294  | 360                        | 2 984 509                          | 99,8                               | +0,2  | 0,0                             |
| 25 GEW. U. VERARB. V. STEINEN U. ERDEN                          |                  |                                      |   |                            |                                    |                                    |   |                                 |
| UNTER 5 MILL.   | 369              | 1 207 696                            | -1 475  | 4 313                      | 1 210 534                          | 99,8                               | -0,1  | 0,4                             |
| 5 MILL. - 25 MILL.  | 875              | 9 943 159                            | -228  | 24 497                     | 9 967 429                          | 99,8                               | +0,0  | 0,2                             |
| 25 MILL. - 100 MILL.  | 212              | 9 545 374                            | +27 062   | 27 275                     | 9 599 711                          | 99,4                               | +0,3  | 0,3                             |
| 100 MILL. UND MEHR  | 46               | 10 989 372                           | +2 814  | 32 624                     | 11 024 810                         | 99,7                               | +0,0  | 0,3                             |
| INSGESAMT   | 1 502            | 31 685 601                           | +28 174   | 88 708                     | 31 802 484                         | 99,6                               | +0,1  | 0,3                             |
| 2711 HOCHOFEN-, STAHL- U. WARMWALZWERKE (OH. STAHLROHRE)        |                  |                                      |   |                            |                                    |                                    |   |                                 |
| INSGESAMT   | 44               | 40 375 713                           | +295 325  | 87 756                     | 40 758 794                         | 99,1                               | +0,7  | 0,2                             |
| 2715 H. V. STAHLROHREN (OH. PRAEZISIONSSTAHLROHRE)              |                  |                                      |   |                            |                                    |                                    |   |                                 |
| INSGESAMT   | 22               | 5 858 793                            | +117 482  | 4 512                      | 5 980 787                          | 98,0                               | +2,0  | 0,1                             |
| 2720 H. V. PRAEZISIONSSTAHLROHREN                               |                  |                                      |   |                            |                                    |                                    |   |                                 |
| INSGESAMT   | 20               | 2 399 825                            | +20 880   | 13 138                     | 2 433 843                          | 98,6                               | +0,9  | 0,5                             |
| 2740 SCHMIEDE-, PRESS- U. HAMMERWERKE                           |                  |                                      |   |                            |                                    |                                    |   |                                 |
| INSGESAMT   | 19               | 1 403 834                            | +25 564   | 2 136                      | 1 431 534                          | 98,1                               | +1,8  | 0,1                             |
| 27 EISENSCHAFFENDE INDUSTRIE                                    |                  |                                      |   |                            |                                    |                                    |   |                                 |
| UNTER 25 MILL.  | 30               | 389 948                              | +4 016  | 203                        | 394 167                            | 98,9                               | +1,0  | 0,1                             |
| 25 MILL. - 100 MILL.  | 33               | 1 687 355                            | +12 565   | 4 876                      | 1 704 796                          | 99,0                               | +0,7  | 0,3                             |
| 100 MILL. UND MEHR  | 42               | 47 960 862                           | +442 668  | 102 464                    | 48 505 994                         | 98,9                               | +0,9  | 0,2                             |
| INSGESAMT   | 105              | 50 038 165                           | +459 250  | 107 542                    | 50 604 958                         | 98,9                               | +0,9  | 0,2                             |
| 2816 NE-METALLUMSCHMELZWERKE                                    |                  |                                      |   |                            |                                    |                                    |   |                                 |
| INSGESAMT   | 32               | 2 164 196                            | +11 438   | 4 311                      | 2 179 944                          | 99,3                               | +0,5  | 0,2                             |
| 2850 NE-METALLHALBZEUGWERKE                                     |                  |                                      |   |                            |                                    |                                    |   |                                 |
| INSGESAMT   | 96               | 14 551 753                           | +184 568  | 26 626                     | 14 762 946                         | 98,6                               | +1,3  | 0,2                             |
| 28 NE-METALLERZEUGUNG, NE-METALLHALBZEUGWERKE                   |                  |                                      |   |                            |                                    |                                    |   |                                 |
| UNTER 25 MILL.  | 47               | 573 343                              | -287  | 3 002                      | 576 058                            | 99,5                               | +0,0  | 0,5                             |
| 25 MILL. - 100 MILL.  | 44               | 2 224 483                            | +27 526   | 7 726                      | 2 259 734                          | 98,4                               | +1,2  | 0,3                             |
| 100 MILL. UND MEHR  | 53               | 24 289 967                           | +121 869  | 37 322                     | 24 449 158                         | 99,3                               | +0,5  | 0,2                             |
| INSGESAMT   | 144              | 27 087 793                           | +149 108  | 48 049                     | 27 284 950                         | 99,3                               | +0,5  | 0,2                             |
| 2910 EISEN-, STAHL- U. TEMPERGIESSEREI                          |                  |                                      |   |                            |                                    |                                    |   |                                 |
| UNTER 25 MILL.  | 149              | 1 449 483                            | +7 591  | 2 157                      | 1 459 231                          | 99,3                               | +0,5  | 0,1                             |
| 25 MILL. UND MEHR   | 62               | 7 774 574                            | +2 434  | 26 244                     | 7 803 251                          | 99,6                               | +0,0  | 0,3                             |
| INSGESAMT   | 211              | 9 224 057                            | +10 024   | 28 401                     | 9 262 482                          | 99,6                               | +0,1  | 0,3                             |

1) OHNE UMSATZSTEUER.

4 BRUTTOPRODUKTIONSWERT 1988  
4.2 NACH BRUTTOPRODUKTIONSWERTGROESSENKLASSEN

| BRUTTO-<br>PRODUKTIONSWERT<br>VON ...<br>BIS UNTER ...DM                  | UNTER-<br>NEHMEN | ELEMENTE DES BRUTTOPRODUKTIONSWERTES |   |                            | BRUTTO-<br>PRODUKTIONS-<br>WERT 1) | ANTEIL AM<br>BRUTTOPRODUKTIONSWERT |  |                                 |        |
|---|------------------|--------------------------------------|---|----------------------------|------------------------------------|------------------------------------|--|---------------------------------|--------|
|   |                  | GESAMTUMSATZ                         | ZU- (+) BZW.<br>ABNAHME (-)<br>DER BESTAENDE<br>AN UNFERTIGEN<br>UND FERTIGEN<br>ERZEUGNISSEN | SELBSTERSTELLTE<br>ANLAGEN |                                    | GESAMT-<br>UMSATZ                  | ZU- (+) BZW.<br>ABNAHME<br>(-) DER<br>BESTAENDE<br>AN UNFERT.<br>U. FERTIGEN<br>ERZEUGNIS. | SELBST-<br>ERSTELLTE<br>ANLAGEN |        |
|   |                  |                                      |   |                            |                                    |                                    |  |                                 | ANZAHL |
| <b>2950 NE-METALLGIESSEREI</b>  |                  |                                      |   |                            |                                    |                                    |  |                                 |        |
| UNTER 25 MILL.  | 171              | 1 328 691                            | +5 496  | 3 210                      | 1 337 298                          | 99,3                               | +0,4   | 0,2                             |        |
| 25 MILL. UND MEHR   | 41               | 2 704 153                            | +30 001   | 13 141                     | 2 747 295                          | 98,4                               | +1,1   | 0,5                             |        |
| INSGESAMT   | 212              | 4 032 744                            | +35 498   | 16 351                     | 4 084 593                          | 98,7                               | +0,9   | 0,4                             |        |
| <b>29 GIESSEREI</b>   |                  |                                      |   |                            |                                    |                                    |  |                                 |        |
| UNTER 5 MILL.   | 113              | 388 707                              | -1 590  | 395                        | 387 512                            | 100,3                              | -0,4   | 0,1                             |        |
| 5 MILL.- 25 MILL.   | 207              | 2 389 368                            | +14 677   | 4 973                      | 2 409 017                          | 99,2                               | +0,6   | 0,2                             |        |
| 25 MILL.- 100 MILL.   | 80               | 3 594 034                            | +43 735   | 14 196                     | 3 651 964                          | 98,4                               | +1,2   | 0,4                             |        |
| 100 MILL. UND MEHR  | 23               | 6 884 693                            | -11 300   | 25 189                     | 6 898 582                          | 99,8                               | -0,2   | 0,4                             |        |
| INSGESAMT   | 423              | 13 256 801                           | +45 522   | 44 752                     | 13 347 076                         | 99,3                               | +0,3   | 0,3                             |        |
| <b>3011 STABZIEHEREIEN, KALTWALZWERKE</b>                                 |                  |                                      |   |                            |                                    |                                    |  |                                 |        |
| INSGESAMT   | 61               | 3 097 139                            | +25 650   | 4 951                      | 3 127 740                          | 99,0                               | +0,8   | 0,2                             |        |
| <b>3015 DRAHTZIEHEREIEN (EINSCHL. H. V. DRAHTERZEUGNISSEN)</b>            |                  |                                      |   |                            |                                    |                                    |  |                                 |        |
| UNTER 100 MILL.   | 129              | 2 278 981                            | +4 488  | 8 366                      | 2 291 835                          | 99,4                               | +0,2   | 0,4                             |        |
| 100 MILL. UND MEHR  | 15               | 2 896 920                            | +29 415   | 13 561                     | 2 939 897                          | 98,5                               | +1,0   | 0,5                             |        |
| INSGESAMT   | 143              | 5 175 901                            | +33 903   | 21 927                     | 5 231 731                          | 98,9                               | +0,6   | 0,4                             |        |
| <b>3030 MECHANIK, ANG.</b>  |                  |                                      |   |                            |                                    |                                    |  |                                 |        |
| INSGESAMT   | 203              | 1 071 561                            | +4 977  | 2 164                      | 1 078 702                          | 99,3                               | +0,5   | 0,2                             |        |
| <b>4031 H. V. CHEM. GRUNDSTOFFEN (AUCH M. ANSCHL. WEITERVERARBEITUNG)</b> |                  |                                      |   |                            |                                    |                                    |  |                                 |        |
| UNTER 100 MILL.   | 113              | 3 958 894                            | +20 188   | 8 285                      | 3 987 366                          | 99,3                               | +0,5   | 0,2                             |        |
| 100 MILL. UND MEHR  | 63               | 98 077 344                           | +346 322  | 922 041                    | 99 345 707                         | 96,7                               | +0,3   | 0,9                             |        |
| INSGESAMT   | 176              | 102 036 238                          | +366 509  | 930 326                    | 103 333 073                        | 98,7                               | +0,4   | 0,9                             |        |
| <b>4034 H. V. CHEM. ERZEUGNISSEN F. GEMERBE, LANDWIRTSCHAFT</b>           |                  |                                      |   |                            |                                    |                                    |  |                                 |        |
| UNTER 25 MILL.  | 288              | 3 310 382                            | +4 743  | 1 415                      | 3 316 540                          | 99,8                               | +0,1   | 0,0                             |        |
| 25 MILL.- 100 MILL.   | 140              | 6 872 355                            | +30 571   | 4 326                      | 6 907 252                          | 99,5                               | +0,4   | 0,1                             |        |
| 100 MILL. UND MEHR  | 57               | 16 075 891                           | +24 098   | 45 271                     | 16 145 258                         | 99,6                               | +0,1   | 0,3                             |        |
| INSGESAMT   | 485              | 26 258 628                           | +59 411   | 51 012                     | 26 369 051                         | 99,6                               | +0,2   | 0,2                             |        |
| <b>4035 H. V. PHARMAZEUTISCHEN ERZEUGNISSEN</b>                           |                  |                                      |   |                            |                                    |                                    |  |                                 |        |
| UNTER 25 MILL.  | 131              | 1 388 542                            | +5 212  | 813                        | 1 394 567                          | 99,6                               | +0,4   | 0,1                             |        |
| 25 MILL. UND MEHR   | 125              | 23 279 424                           | +139 673  | 61 974                     | 23 481 071                         | 99,1                               | +0,6   | 0,3                             |        |
| INSGESAMT   | 256              | 24 667 966                           | +144 885  | 62 787                     | 24 875 637                         | 99,2                               | +0,6   | 0,3                             |        |
| <b>4036 H. V. SEIFEN, MASCH-U. KOERPERPFLEGEMITTELN</b>                   |                  |                                      |   |                            |                                    |                                    |  |                                 |        |
| UNTER 100 MILL.   | 82               | 2 093 531                            | +9 600  | 2 538                      | 2 105 668                          | 99,4                               | +0,5   | 0,1                             |        |
| 100 MILL. UND MEHR  | 25               | 15 076 401                           | +112 284  | 36 364                     | 15 225 049                         | 99,0                               | +0,7   | 0,2                             |        |
| INSGESAMT   | 107              | 17 169 932                           | +121 884  | 38 902                     | 17 330 718                         | 99,1                               | +0,7   | 0,2                             |        |
| <b>4037 H. V. FOTO-CHEMISCHEN ERZEUGNISSEN</b>                            |                  |                                      |   |                            |                                    |                                    |  |                                 |        |
| INSGESAMT   | 15               | 5 612 472                            | +33 879   | 22 249                     | 5 668 599                          | 99,0                               | +0,6   | 0,4                             |        |
| <b>4039 H. V. SONST. CHEM. ERZEUGN. F. PRIV. VERBRAUCH, VERWALTUNGEN</b>  |                  |                                      |   |                            |                                    |                                    |  |                                 |        |
| INSGESAMT   | 110              | 3 699 204                            | +40 622   | 10 225                     | 3 750 051                          | 98,6                               | +1,1   | 0,3                             |        |
| <b>4090 H. V. CHEMIEFASERN</b>  |                  |                                      |   |                            |                                    |                                    |  |                                 |        |
| INSGESAMT   | 11               | 4 004 206                            | +19 013   | 31 122                     | 4 054 341                          | 98,8                               | +0,5   | 0,8                             |        |
| <b>40 CHEMISCHE INDUSTRIE</b>   |                  |                                      |   |                            |                                    |                                    |  |                                 |        |
| UNTER 5 MILL.   | 104              | 357 753                              | -485  | 377                        | 357 645                            | 100,0                              | -0,1   | 0,1                             |        |
| 5 MILL.- 25 MILL.   | 507              | 6 506 902                            | +15 798   | 7 957                      | 6 530 657                          | 99,6                               | +0,2   | 0,1                             |        |
| 25 MILL.- 100 MILL.   | 333              | 16 387 451                           | +103 058  | 22 427                     | 16 512 935                         | 99,2                               | +0,6   | 0,1                             |        |
| 100 MILL. UND MEHR  | 216              | 160 196 540                          | +667 831  | 1 115 861                  | 161 980 232                        | 98,9                               | +0,4   | 0,7                             |        |
| INSGESAMT   | 1 160            | 183 448 646                          | +786 203  | 1 146 622                  | 185 381 471                        | 99,0                               | +0,4   | 0,6                             |        |
| <b>5311 SAEGE-U. HOBELWERKE</b>   |                  |                                      |   |                            |                                    |                                    |  |                                 |        |
| INSGESAMT   | 259              | 3 048 042                            | +12 918   | 5 983                      | 3 066 944                          | 99,4                               | +0,4   | 0,2                             |        |
| <b>5361 H. V. HALBWAREN AUS HOLZ</b>                                      |                  |                                      |   |                            |                                    |                                    |  |                                 |        |
| INSGESAMT   | 117              | 4 878 530                            | +2 075  | 9 029                      | 4 889 635                          | 99,8                               | +0,0   | 0,2                             |        |
| <b>53 HOLZBEARBEITUNG</b>   |                  |                                      |   |                            |                                    |                                    |  |                                 |        |
| UNTER 5 MILL.   | 112              | 391 139                              | +2 418  | 228                        | 393 785                            | 99,3                               | +0,6   | 0,1                             |        |
| 5 MILL.- 25 MILL.   | 190              | 1 946 978                            | -5 838  | 5 598                      | 1 946 738                          | 100,0                              | -0,3   | 0,3                             |        |
| 25 MILL.- 100 MILL.   | 58               | 2 721 771                            | +4 657  | 4 098                      | 2 730 527                          | 99,7                               | +0,2   | 0,2                             |        |
| 100 MILL. UND MEHR  | 16               | 2 866 684                            | +13 756   | 5 088                      | 2 885 529                          | 99,3                               | +0,5   | 0,2                             |        |
| INSGESAMT   | 376              | 7 926 573                            | +14 994   | 15 012                     | 7 956 578                          | 99,6                               | +0,2   | 0,2                             |        |

1) OHNE UMSATZSTEUER.

4 BRUTTOPRODUKTIONSWERT 1988  
4.2 NACH BRUTTOPRODUKTIONSWERTGROSSENKLASSEN

| BRUTTO-<br>PRODUKTIONSWERT<br>VON ...<br>BIS UNTER ...DM      | UNTER-<br>NEHMEN | ELEMENTE DES BRUTTOPRODUKTIONSWERTES |   |                            | BRUTTO-<br>PRODUKTIONS-<br>WERT 1) | ANTEIL AM<br>BRUTTOPRODUKTIONSWERT |  |                                 |
|---|------------------|--------------------------------------|---|----------------------------|------------------------------------|------------------------------------|--|---------------------------------|
|   |                  | GESAMTUMSATZ                         | ZU- (+) BZW.<br>ABNAHME (-)<br>DER BESTAENDE<br>AN UNFERTIGEN<br>UND FERTIGEN<br>ERZEUGNISSEN | SELBSTERSTELLTE<br>ANLAGEN |                                    | GESAMT-<br>UMSATZ                  | ZU-(+)/BZW.<br>(-) DER<br>BESTAENDE<br>AN UNFERT.<br>U. FERTIGEN<br>ERZEUGNIS. | SELBST-<br>ERSTELLTE<br>ANLAGEN |
|   |                  |                                      |   |                            |                                    |                                    |  |                                 |
| <b>55 ZELLSTOFF-, HOLZSCHLIFF-, PAPIER- U. PAPPEERZEUGUNG</b> |                  |                                      |   |                            |                                    |                                    |  |                                 |
| UNTER 25 MILL.  | 47               | 578 297                              | -1 437  | 567                        | 577 426                            | 100,2                              | -0,2   | 0,1                             |
| 25 MILL. - 100 MILL.  | 38               | 2 018 932                            | +6 782  | 2 954                      | 2 028 668                          | 99,5                               | +0,3   | 0,1                             |
| 100 MILL. UND MEHR  | 40               | 15 288 232                           | +46 476   | 28 421                     | 15 363 129                         | 99,5                               | +0,3   | 0,2                             |
| INSGESAMT   | 125              | 17 885 460                           | +51 821   | 31 942                     | 17 969 223                         | 99,5                               | +0,3   | 0,2                             |
| <b>58 GUMMIVERARBEITUNG</b>                                   |                  |                                      |   |                            |                                    |                                    |  |                                 |
| UNTER 25 MILL.  | 133              | 1 208 323                            | +2 597  | 1 402                      | 1 212 323                          | 99,7                               | +0,2   | 0,1                             |
| 25 MILL. UND MEHR   | 73               | 17 838 428                           | +26 825   | 111 425                    | 17 976 678                         | 99,2                               | +0,1   | 0,6                             |
| INSGESAMT   | 207              | 19 046 751                           | +29 422   | 112 827                    | 19 189 001                         | 99,3                               | +0,2   | 0,6                             |
| <b>GRUNDSTOFF- U. PRODUKTIONSGUETERGEWERBE</b>                |                  |                                      |   |                            |                                    |                                    |  |                                 |
| UNTER 5 MILL.   | 930              | 3 066 028                            | +3 127  | 6 376                      | 3 075 530                          | 99,7                               | +0,1   | 0,2                             |
| 5 MILL. - 25 MILL.  | 2 135            | 25 178 816                           | +33 980   | 51 804                     | 25 264 599                         | 99,7                               | +0,1   | 0,2                             |
| 25 MILL. - 100 MILL.  | 923              | 43 831 664                           | +254 878  | 99 485                     | 44 186 027                         | 99,2                               | +0,6   | 0,2                             |
| 100 MILL. UND MEHR  | 514              | 360 941 762                          | +1 171 366  | 1 538 563                  | 363 651 692                        | 99,3                               | +0,3   | 0,4                             |
| INSGESAMT   | 4 502            | 433 018 270                          | +1 463 351  | 1 696 227                  | 436 177 848                        | 99,3                               | +0,3   | 0,4                             |
| <b>INVESTITIONSGUETER PRODUZIERENDES GEWERBE</b>              |                  |                                      |   |                            |                                    |                                    |  |                                 |
| UNTER 5 MILL.   | 4 551            | 14 851 691                           | +76 333   | 35 901                     | 14 963 525                         | 99,2                               | +0,5   | 0,2                             |
| 5 MILL. - 25 MILL.  | 7 413            | 83 650 685                           | +546 928  | 212 473                    | 84 420 086                         | 99,1                               | +0,6   | 0,3                             |
| 25 MILL. - 100 MILL.  | 2 230            | 105 299 860                          | +250 566  | 396 387                    | 105 946 814                        | 99,4                               | +0,2   | 0,4                             |
| 100 MILL. UND MEHR  | 846              | 520 568 585                          | -2 036 500  | 3 494 737                  | 522 026 821                        | 99,7                               | -0,4   | 0,7                             |
| INSGESAMT   | 15 040           | 724 380 821                          | -1 162 673  | 4 139 497                  | 727 357 645                        | 99,6                               | -0,2   | 0,6                             |
| <b>VERBRAUCHSGUETER PRODUZIERENDES GEWERBE</b>                |                  |                                      |   |                            |                                    |                                    |  |                                 |
| UNTER 5 MILL.   | 4 052            | 11 622 836                           | +34 910   | 16 571                     | 11 674 318                         | 99,6                               | +0,3   | 0,1                             |
| 5 MILL. - 25 MILL.  | 4 783            | 53 241 512                           | +160 501  | 81 797                     | 53 483 809                         | 99,5                               | +0,3   | 0,2                             |
| 25 MILL. - 100 MILL.  | 1 520            | 71 269 996                           | +393 415  | 167 863                    | 71 831 275                         | 99,2                               | +0,5   | 0,2                             |
| 100 MILL. UND MEHR  | 320              | 71 236 220                           | +214 966  | 195 292                    | 71 646 478                         | 99,4                               | +0,3   | 0,3                             |
| INSGESAMT   | 10 676           | 207 370 564                          | +803 792  | 461 524                    | 208 635 880                        | 99,4                               | +0,4   | 0,2                             |
| <b>NAHRUNGS- U. GENUSSMITTELGEWERBE</b>                       |                  |                                      |   |                            |                                    |                                    |  |                                 |
| UNTER 5 MILL.   | 1 093            | 3 236 457                            | -3 386  | 1 362                      | 3 234 433                          | 100,1                              | -0,1   | 0,0                             |
| 5 MILL. - 25 MILL.  | 1 270            | 15 406 769                           | +39 197   | 21 862                     | 15 467 828                         | 99,6                               | +0,3   | 0,1                             |
| 25 MILL. - 100 MILL.  | 734              | 35 653 451                           | +177 023  | 19 598                     | 35 850 072                         | 99,5                               | +0,5   | 0,1                             |
| 100 MILL. UND MEHR  | 349              | 121 396 917                          | +214 956  | 75 373                     | 121 687 246                        | 99,8                               | +0,2   | 0,1                             |
| INSGESAMT   | 3 447            | 175 693 594                          | +427 790  | 118 195                    | 176 239 578                        | 99,7                               | +0,2   | 0,1                             |
| <b>BERGBAU U. VERARBEITENDES GEWERBE INSGESAMT</b>            |                  |                                      |   |                            |                                    |                                    |  |                                 |
| UNTER 5 MILL.   | 10 653           | 32 848 963                           | +111 782  | 60 406                     | 33 022 150                         | 99,5                               | +0,3   | 0,2                             |
| 5 MILL. - 25 MILL.  | 15 628           | 177 793 067                          | +780 570  | 371 350                    | 178 944 987                        | 99,4                               | +0,4   | 0,2                             |
| 25 MILL. - 100 MILL.  | 5 416            | 256 523 772                          | +1 080 458  | 686 805                    | 258 291 035                        | 99,3                               | +0,4   | 0,3                             |
| 100 MILL. UND MEHR  | 2 047            | 1 102 025 309                        | -533 478  | 5 478 446                  | 1 106 970 278                      | 99,6                               | +0,0   | 0,5                             |
| INSGESAMT   | 33 744           | 1 569 192 111                        | +1 439 331  | 6 597 007                  | 1 577 228 450                      | 99,5                               | +0,1   | 0,4                             |

1) OHNE UMSATZSTEUER.



5 UMSATZ 1988  
NACH BESCHAEFTIGTENGROESSENKLASSEN

| BESCHAEFTIGTE<br>VON ... BIS ...                           | UNTER-<br>NEHMEN | U M S A T Z 1)  |   |                    |  |            | ANTEIL<br>AM GESAMTUMSATZ  |                              |  | GESAMT-<br>UMSATZ<br>JE BE-<br>SCHAEF-<br>TIGTEN<br>2) |
|--|------------------|---|---|--------------------|--|------------|--|------------------------------|--|--|
|  |                  | AUS EIGENEN ERZEUGNISSEN<br>UND AUS INDUSTRIELLEN /<br>HANDWERKLICHEN<br>DIENSTLEISTUNGEN |   | AUS<br>HANDELSWARE | AUS SONST.<br>NICHTHAND-<br>WERKLICHEN<br>TAEITIG-<br>KEITEN | INSGESAMT  | AUS<br>EIGENEN<br>ERZEUGN<br>U. IND. /<br>HANDW.<br>DIENST-<br>LEI-<br>STUNGEN | AUS<br>HAN-<br>DELS-<br>WARE | AUS<br>NICHT-<br>INDU. /<br>NICHT-<br>HANDW.<br>TAEITIG-<br>KEITEN |  |
|  |                  | ZUSAMMEN  | DARUNTER AUS<br>INDUSTRIEL. /<br>HANDWERKL.<br>DIENSTLEIST. |                    |  |            |  |                              |  |  |
|  |                  | ANZAHL  | 1 000 DM  |                    |  |            |  | %                            | DM   |  |
| 2111 STEINKOHLBERGBAU U.-BRIKETTHERSTELLUNG, KOKEREI       |                  |   |   |                    |  |            |  |                              |  |  |
| INSGESAMT  | 11               | 19 611 773  | 221 165   | 1 339 754          | 381 821  | 21 933 348 | 91,9   | 6,3                          | 1,8  | 133 515  |
| 2150 KALI-U. STEINSALZBERGBAU, SALINEN                     |                  |   |   |                    |  |            |  |                              |  |  |
| INSGESAMT  | 5                | 1 413 448   | 390   | 76 863             | 85 961   | 1 576 272  | 89,7   | 4,9                          | 5,5  | 172 989  |
| 2160 GEW. V. ERDOEL, ERDGAS                                |                  |   |   |                    |  |            |  |                              |  |  |
| INSGESAMT  | 7                | 1 378 256   | 360 224   | 15 687             | 26 615   | 1 420 557  | 97,0   | 1,1                          | 1,9  | 371 971  |
| 2180 TORFGEWINNUNG U.-VEREDLUNG                            |                  |   |   |                    |  |            |  |                              |  |  |
| INSGESAMT  | 42               | 282 617   | 2 372   | 33 513             | 1 877  | 318 008    | 88,9   | 10,5                         | 0,6  | 118 747  |
| 21 BERGBAU   |                  |   |   |                    |  |            |  |                              |  |  |
| 20 - 49  | 31               | 127 058   | 7 107   | 12 501             | 1 901  | 141 460    | 89,8   | 8,8                          | 1,3  | 142 168  |
| 50 - 99  | 19               | 449 004   | 88 923  | 3 459              | 29 867   | 482 329    | 93,1   | 0,7                          | 6,2  | 356 876  |
| 100 - 199  | 9                | 330 892   | 20 378  | 1 380              | 3 373  | 335 645    | 98,6   | 0,4                          | 1,0  | 271 557  |
| 200 - 499  | 6                | 693 804   | 23 516  | 75 665             | 12 042   | 781 511    | 88,8   | 9,7                          | 1,5  | 414 815  |
| 500 - 999  | 3                | 378 836   | 75 556  | 12 662             | 18 693   | 410 191    | 92,4   | 3,1                          | 4,6  | 190 964  |
| 1000 UND MEHR  | 11               | 24 493 203  | 412 096   | 1 477 809          | 606 715  | 26 577 726 | 92,2   | 5,6                          | 2,3  | 141 237  |
| INSGESAMT  | 79               | 26 472 797  | 627 576   | 1 583 475          | 672 590  | 28 728 862 | 92,1   | 5,5                          | 2,3  | 146 737  |
| 22 MINERALÖLVERARBEITUNG                                   |                  |   |   |                    |  |            |  |                              |  |  |
| 20 - 99  | 17               | 202 621   | 757   | 20 900             | 10 406   | 233 926    | 86,6   | 8,9                          | 4,4  | 330 872  |
| 100 - 499  | 18               | 2 399 212   | 1 627 431   | 209 027            | 20 590   | 2 628 829  | 91,3   | 8,0                          | 0,8  | 695 455  |
| 500 UND MEHR   | 12               | 44 315 311  | 3 831 313   | 24 326 386         | 1 086 450  | 69 728 147 | 63,6   | 34,9                         | 1,6  | 2699 688   |
| INSGESAMT  | 47               | 46 917 144  | 5 459 501   | 24 556 313         | 1 117 445  | 72 590 902 | 64,6   | 33,8                         | 1,5  | 2394 536   |
| 24 H. U. VERARB. V. SPALT-U. BRUTSTOFFEN                   |                  |   |   |                    |  |            |  |                              |  |  |
| INSGESAMT  | 6                | 594 066   | 90 351  | 94 238             | 18 671   | 706 576    | 84,0   | 13,3                         | 2,6  | 239 816  |
| 2512 GEW. V. NATURSTEINEN, ANG.                            |                  |   |   |                    |  |            |  |                              |  |  |
| 20 - 99  | 123              | 1 061 669   | 27 922  | 49 039             | 48 642   | 1 159 349  | 91,6   | 4,2                          | 4,2  | 236 355  |
| 100 UND MEHR   | 13               | 673 016   | 255   | 34 197             | 13 369   | 720 583    | 93,4   | 4,7                          | 1,9  | 268 476  |
| INSGESAMT  | 136              | 1 734 685   | 28 177  | 83 236             | 62 011   | 1 879 932  | 92,3   | 4,4                          | 3,3  | 247 715  |
| 2514 GEW. V. KALKSTEIN, GIPS, KREIDE                       |                  |   |   |                    |  |            |  |                              |  |  |
| INSGESAMT  | 4                | 75 915  | -   | 25 698             | 288  | 101 901    | 74,5   | 25,2                         | 0,3  | 410 891  |
| 2516 GEW. V. SAND, KIES                                    |                  |   |   |                    |  |            |  |                              |  |  |
| 20 - 99  | 124              | 832 372   | 14 406  | 85 570             | 39 926   | 957 868    | 86,9   | 8,9                          | 4,2  | 197 413  |
| 100 UND MEHR   | 17               | 637 960   | 15 873  | 67 593             | 33 838   | 739 391    | 86,9   | 9,1                          | 4,6  | 203 187  |
| INSGESAMT  | 141              | 1 470 332   | 30 279  | 153 163            | 73 764   | 1 697 259  | 86,6   | 9,0                          | 4,3  | 199 888  |
| 2517 GEW. V. SCHIEFER, TON, KAOLIN                         |                  |   |   |                    |  |            |  |                              |  |  |
| INSGESAMT  | 14               | 324 120   | 3 144   | 22 761             | 3 502  | 350 383    | 92,5   | 6,5                          | 1,0  | 173 543  |
| 2519 GEW. V. DOLOMIT, BIMS SOWIE V. STEINEN U. ERDEN, ANG. |                  |   |   |                    |  |            |  |                              |  |  |
| INSGESAMT  | 5                | 34 856  | 2 731   | 108                | 873  | 35 837     | 97,3   | 0,3                          | 2,4  | 141 086  |
| 2525 VERARB. V. NATURSTEINEN, ANG.                         |                  |   |   |                    |  |            |  |                              |  |  |
| 20 - 99  | 125              | 568 372   | 27 581  | 45 913             | 2 372  | 616 656    | 92,2   | 7,4                          | 0,4  | 114 854  |
| 100 UND MEHR   | 17               | 325 879   | 655   | 31 708             | 11 431   | 369 018    | 88,3   | 8,6                          | 3,1  | 134 678  |
| INSGESAMT  | 142              | 894 251   | 28 236  | 77 621             | 13 803   | 985 675    | 90,7   | 7,9                          | 1,4  | 121 553  |
| 2529 VERARB. V. SCHIEFER SOWIE V. STEINEN U. ERDEN, ANG.   |                  |   |   |                    |  |            |  |                              |  |  |
| 20 - 99  | 30               | 337 552   | 2 138   | 47 294             | 2 419  | 387 266    | 87,2   | 12,2                         | 0,6  | 260 603  |
| 100 UND MEHR   | 10               | 643 677   | -   | 168 183            | 17 471   | 829 331    | 77,6   | 20,3                         | 2,1  | 273 526  |
| INSGESAMT  | 40               | 981 229   | 2 138   | 215 477            | 19 891   | 1 216 597  | 80,7   | 17,7                         | 1,6  | 269 275  |
| 2531 H. V. ZEMENT  |                  |   |   |                    |  |            |  |                              |  |  |
| 20 - 99  | 10               | 245 150   | 284   | 934                | 725  | 246 809    | 99,3   | 0,4                          | 0,3  | 405 935  |
| 100 UND MEHR   | 22               | 3 058 861   | 6 334   | 139 439            | 45 361   | 3 243 661  | 94,3   | 4,3                          | 1,4  | 333 573  |
| INSGESAMT  | 32               | 3 304 011   | 6 618   | 140 372            | 46 086   | 3 490 470  | 94,7   | 4,0                          | 1,3  | 337 831  |
| 2535 H. V. KALK, MOERTEL                                   |                  |   |   |                    |  |            |  |                              |  |  |
| 20 - 99  | 41               | 446 358   | -   | 48 067             | 2 677  | 497 102    | 89,8   | 9,7                          | 0,5  | 304 778  |
| 100 - 199  | 11               | 323 610   | 2 933   | 22 094             | 3 163  | 348 866    | 92,8   | 6,3                          | 0,9  | 232 423  |
| 200 UND MEHR   | 6                | 850 626   | -   | 22 086             | 17 997   | 890 709    | 95,5   | 2,5                          | 2,0  | 244 624  |
| INSGESAMT  | 58               | 1 620 594   | 2 933   | 92 247             | 23 837   | 1 736 678  | 93,8   | 5,3                          | 1,4  | 256 406  |
| 2536 H. V. GEBRANNTEM GIPS                                 |                  |   |   |                    |  |            |  |                              |  |  |
| INSGESAMT  | 10               | 132 142   | 257   | 13 141             | 1 021  | 146 304    | 90,3   | 9,0                          | 0,7  | 244 246  |

1) OHNE UMSATZSTEUER.- 2) OHNE HEIMARBEITER.

5 UMSATZ 1988  
NACH BESCHAFTIGTENGROSSENKLASSEN

| BESCHAFTIGTE<br>VON ... BIS ...                              | UNTER-<br>NEHMEN | U M S A T Z 1)  |   |                    |   |            | ANTEIL<br>AM GESAMTUMSATZ  |                              |  | GESAMT-<br>UMSATZ<br>JE BE-<br>SCHAEF-<br>TIGTEN<br>2) |
|--|------------------|---|---|--------------------|---|------------|--|------------------------------|--|--|
|  |                  | AUS EIGENEN ERZEUGNISSEN<br>UND AUS INDUSTRIELLEN /<br>HANDWERKLICHEN<br>DIENSTLEISTUNGEN |   | AUS<br>HANDELSWARE | AUS SONST.<br>NICHTIND. /<br>NICHTHAND-<br>WERKLICHEN<br>TÄTIG-<br>KEITEN | INSGESAMT  | AUS<br>EIGENEN<br>ERZEUGN<br>U. IND. /<br>HANDW.<br>DIENST-<br>LEI-<br>STUNGEN | AUS<br>HAN-<br>DELS-<br>WARE | AUS<br>NICHT-<br>INDU. /<br>NICHT-<br>HANDW.<br>TÄTIG-<br>KEITEN |  |
|  |                  | ZUSAMMEN  | DARUNTER AUS<br>INDUSTRIEL. /<br>HANDWERKL.<br>DIENSTLEIST. |                    |   |            |  |                              |  |  |
|  |                  |   | ANZAHL  | 1 000 DM           |   |            |  |                              | %  |  |
| 2541 ZIEGELI   |                  |   |   |                    |   |            |  |                              |  |  |
| 20 - 49  | 74               | 370 877   | -   | 33 178             | 4 139   | 408 194    | 90,9   | 8,1                          | 1,0  | 183 126  |
| 50 - 99  | 48               | 529 216   | 82  | 50 257             | 3 096   | 582 568    | 90,8   | 8,6                          | 0,5  | 178 543  |
| 100 UND MEHR   | 30               | 1 414 946   | 3 279   | 65 281             | 13 923  | 1 494 150  | 94,7   | 4,4                          | 0,9  | 158 531  |
| INSGESAMT  | 152              | 2 315 039   | 3 361   | 148 716            | 21 158  | 2 484 913  | 93,2   | 6,0                          | 0,9  | 166 583  |
| 2542 H.V.GROBSTEINZEUG                                       |                  |   |   |                    |   |            |  |                              |  |  |
| INSGESAMT  | 6                | 159 132   | 6 806   | 37 856             | 1 441   | 198 429    | 80,2   | 19,1                         | 0,7  | 167 875  |
| 2543 H.V.FEUFESTER GROBKERAMIK                               |                  |   |   |                    |   |            |  |                              |  |  |
| 20 - 99  | 35               | 415 463   | 928   | 21 703             | 607   | 437 773    | 94,9   | 5,0                          | 0,1  | 260 728  |
| 100 - 499  | 18               | 752 603   | 11 595  | 212 941            | 13 309  | 978 854    | 76,9   | 21,8                         | 1,4  | 241 039  |
| 500 UND MEHR   | 7                | 1 289 771   | 1 660   | 143 843            | 11 878  | 1 445 491  | 89,2   | 10,0                         | 0,8  | 198 230  |
| INSGESAMT  | 60               | 2 457 837   | 14 182  | 378 487            | 25 794  | 2 862 118  | 85,9   | 13,2                         | 0,9  | 219 622  |
| 2551 H.V.KALKSANDSTEINEN                                     |                  |   |   |                    |   |            |  |                              |  |  |
| INSGESAMT  | 51               | 402 706   | 328   | 149 808            | 11 069  | 563 583    | 71,5   | 26,6                         | 2,0  | 249 702  |
| 2553 H.V.BAUSTOFFEN AUS BIMS                                 |                  |   |   |                    |   |            |  |                              |  |  |
| INSGESAMT  | 16               | 193 542   | 4 869   | 63 504             | 532   | 257 577    | 75,1   | 24,7                         | 0,2  | 183 197  |
| 2555 H.V.GROSSFORMATIGEN FERTIGBAUTEILEN AUS BETON F.HOCHBAU |                  |   |   |                    |   |            |  |                              |  |  |
| INSGESAMT  | 66               | 660 679   | 2 067   | 73 322             | 7 269   | 741 271    | 89,1   | 9,9                          | 1,0  | 159 827  |
| 2559 H.V.BETONERZEUGNISSEN(OH.BIMS,GR.FERTIGBAUTEILE)        |                  |   |   |                    |   |            |  |                              |  |  |
| 20 - 49  | 173              | 873 631   | 4 302   | 137 639            | 3 607   | 1 014 877  | 86,1   | 13,6                         | 0,4  | 178 051  |
| 50 - 99  | 101              | 1 135 080   | 15 323  | 190 896            | 17 072  | 1 343 048  | 84,5   | 14,2                         | 1,3  | 194 398  |
| 100 UND MEHR   | 63               | 2 802 379   | 64 487  | 224 033            | 19 436  | 3 045 848  | 92,0   | 7,4                          | 0,6  | 196 579  |
| INSGESAMT  | 337              | 4 811 090   | 84 112  | 552 568            | 40 115  | 5 403 773  | 89,0   | 10,2                         | 0,7  | 192 285  |
| 2563 H.V.GIPSERZEUGNISSEN,DAEMM-U.LEICHTBAUPLATTEN           |                  |   |   |                    |   |            |  |                              |  |  |
| INSGESAMT  | 13               | 748 852   | 11 529  | 204 832            | 5 234   | 958 918    | 78,1   | 21,4                         | 0,5  | 312 250  |
| 2565 H.V.ASBESTZEMENTWAREN                                   |                  |   |   |                    |   |            |  |                              |  |  |
| INSGESAMT  | 7                | 625 642   | 94  | 78 364             | 5 461   | 709 466    | 88,2   | 11,0                         | 0,8  | 159 682  |
| 2570 VERARB.V.ASBEST   |                  |   |   |                    |   |            |  |                              |  |  |
| INSGESAMT  | 21               | 1 456 860   | 16  | 179 852            | 13 941  | 1 650 653  | 88,3   | 10,9                         | 0,8  | 166 935  |
| 2580 H.V.SCHLEIFMITTELN                                      |                  |   |   |                    |   |            |  |                              |  |  |
| 20 - 99  | 28               | 187 921   | 141   | 37 233             | 3 313   | 228 467    | 82,3   | 16,3                         | 1,5  | 136 648  |
| 100 UND MEHR   | 18               | 870 753   | 1 566   | 129 014            | 7 776   | 1 007 543  | 86,4   | 12,8                         | 0,8  | 180 016  |
| INSGESAMT  | 46               | 1 058 674   | 1 707   | 166 247            | 11 089  | 1 236 010  | 85,7   | 13,5                         | 0,9  | 170 041  |
| 2591 H.V.TRANSPORTBETON                                      |                  |   |   |                    |   |            |  |                              |  |  |
| 20 - 99  | 132              | 1 735 928   | 6 482   | 87 273             | 37 603  | 1 860 804  | 93,3   | 4,7                          | 2,0  | 358 183  |
| 100 UND MEHR   | 13               | 1 013 031   | 8 728   | 84 794             | 19 227  | 1 117 052  | 90,7   | 7,6                          | 1,7  | 467 001  |
| INSGESAMT  | 145              | 2 748 958   | 15 210  | 172 066            | 56 831  | 2 977 855  | 92,3   | 5,8                          | 1,9  | 392 490  |
| 25 GEW.U.VERARB.V.STEINEN U.ERDEN                            |                  |   |   |                    |   |            |  |                              |  |  |
| 20 - 49  | 826              | 4 976 204   | 61 051  | 405 916            | 73 765  | 5 455 885  | 91,2   | 7,4                          | 1,4  | 210 034  |
| 50 - 99  | 380              | 4 939 732   | 44 672  | 598 074            | 113 526   | 5 651 332  | 87,4   | 10,6                         | 2,0  | 212 810  |
| 100 - 199  | 168              | 4 405 160   | 55 889  | 525 056            | 75 877  | 5 006 093  | 86,0   | 10,5                         | 1,5  | 215 140  |
| 200 - 499  | 88               | 4 741 333   | 55 951  | 641 028            | 89 140  | 5 471 501  | 86,7   | 11,7                         | 1,6  | 210 086  |
| 500 UND MEHR   | 40               | 9 148 717   | 31 231  | 859 373            | 92 701  | 10 100 791 | 90,6   | 8,5                          | 0,9  | 225 062  |
| INSGESAMT  | 1 502            | 28 211 146  | 248 795   | 3 029 446          | 445 010   | 31 685 601 | 89,0   | 9,6                          | 1,4  | 215 952  |
| 2711 HOCHOFEN-,STAHL-U.WARMWALZWERKE(OH.STAHLROHRE)          |                  |   |   |                    |   |            |  |                              |  |  |
| INSGESAMT  | 44               | 38 046 193  | 559 853   | 1 789 319          | 540 201   | 40 375 713 | 94,2   | 4,4                          | 1,3  | 270 965  |
| 2715 H.V.STAHLROHREN(OH.PRAEZISIONSSTAHLROHRE)               |                  |   |   |                    |   |            |  |                              |  |  |
| INSGESAMT  | 22               | 5 070 350   | 25 150  | 188 379            | 600 065   | 5 858 793  | 86,5   | 3,2                          | 10,2   | 232 041  |
| 2720 H.V.PRAEZISIONSSTAHLROHREN                              |                  |   |   |                    |   |            |  |                              |  |  |
| INSGESAMT  | 20               | 2 297 484   | 1 926   | 95 802             | 6 539   | 2 399 825  | 95,7   | 4,0                          | 0,3  | 202 040  |
| 2740 SCHMIEDE-,PRESS-U.HAMMERWERKE                           |                  |   |   |                    |   |            |  |                              |  |  |
| INSGESAMT  | 19               | 1 225 815   | 49 260  | 69 045             | 108 975   | 1 403 834  | 87,3   | 4,9                          | 7,8  | 171 555  |

1) OHNE UMSATZSTEUER.- 2) OHNE HEIMARBEITER.

5 UMSATZ 1988  
NACH BESCHAFTIGTENGROESSENKLASSEN

| BESCHAFTIGTE<br>VON ... BIS ...   | UNTER-<br>NEHMEN | U M S A T Z 1)  |  |                    |  |             | ANTEIL<br>AM GESAMTUMSATZ  |                              |   | GESAMT-<br>UMSATZ<br>JE BE-<br>SCHAEF-<br>TIGTEN 2) |
|---|------------------|---|--|--------------------|--|-------------|--|------------------------------|---|---|
|   |                  | AUS EIGENEN ERZEUGNISSEN<br>UND AUS INDUSTRIELLEN /<br>HANDWERKLICHEN<br>DIENSTLEISTUNGEN |  | AUS<br>HANDELSWARE | AUS SONST.<br>NICHTIND. /<br>NICHTHAND-<br>WERKLICHEN<br>TAETIG-<br>KEITEN | INSGESAMT   | AUS<br>EIGENEN<br>ERZEUGN<br>U. IND. /<br>HANDW.<br>DIENST-<br>LEI-<br>STUNGEN | AUS<br>HAN-<br>DELS-<br>WARE | AUS<br>NICHT-<br>INDU. /<br>NICHT-<br>HANDW.<br>TAETIG-<br>KEITEN |   |
|   |                  | ZUSAMMEN  | DARUNTER AUS<br>INDUSTRIEL./<br>HANDWERKL.<br>DIENSTLEIST. |                    |  |             |  |                              |   |   |
|   |                  | ANZAHL  | 1 000 DM   |                    |  |             |  | %                            |   |   |
| <b>27 EISENSCHAFFENDE INDUSTRIE</b>                                       |                  |   |  |                    |  |             |  |                              |   |   |
| 20 - 49   | 22               | 356 428   | 16 561   | 16 450             | 1 787  | 376 666     | 95,2   | 4,4                          | 0,5   | 456 565   |
| 50 - 99   | 15               | 391 753   | 12 760   | 33 386             | 3 063  | 428 202     | 91,5   | 7,8                          | 0,7   | 401 314   |
| 100 - 199   | 19               | 753 183   | 21 438   | 94 588             | 2 468  | 850 239     | 88,6   | 11,1                         | 0,3   | 303 440   |
| 200 - 499   | 18               | 1 846 956   | 42 589   | 46 754             | 5 186  | 1 898 897   | 97,3   | 2,5                          | 0,3   | 312 113   |
| 500 UND MEHR  | 31               | 43 289 520  | 542 842  | 1 951 366          | 1 243 276  | 46 484 161  | 93,1   | 4,2                          | 2,7   | 253 266   |
| INSGESAMT   | 105              | 46 639 841  | 636 189  | 2 142 545          | 1 255 790  | 50 038 165  | 93,2   | 4,3                          | 2,5   | 257 508   |
| <b>2816 NE-METALLUMSCHMELZWERKE</b>                                       |                  |   |  |                    |  |             |  |                              |   |   |
| INSGESAMT   | 32               | 1 919 851   | 64 215   | 235 700            | 8 645  | 2 164 196   | 88,7   | 10,9                         | 0,4   | 615 355   |
| <b>2850 NE-METALLHALBZEUGWERKE</b>  |                  |   |  |                    |  |             |  |                              |   |   |
| 20 - 99   | 29               | 270 185   | 22 980   | 63 067             | 552  | 333 804     | 80,9   | 18,9                         | 0,2   | 245 444   |
| 100 - 499   | 46               | 2 818 661   | 81 234   | 398 231            | 28 500   | 3 245 392   | 86,9   | 12,3                         | 0,9   | 325 816   |
| 500 UND MEHR  | 21               | 10 099 203  | 631 690  | 822 668            | 50 686   | 10 972 556  | 92,0   | 7,5                          | 0,5   | 290 425   |
| INSGESAMT   | 96               | 13 188 048  | 735 904  | 1 283 966          | 79 738   | 14 551 753  | 90,6   | 8,8                          | 0,5   | 296 359   |
| <b>28 NE-METALLERZEUGUNG, NE-METALLHALBZEUGWERKE</b>                      |                  |   |  |                    |  |             |  |                              |   |   |
| 20 - 99   | 47               | 713 696   | 43 190   | 165 650            | 2 458  | 881 804     | 80,9   | 18,8                         | 0,3   | 405 243   |
| 100 - 199   | 41               | 2 245 579   | 85 135   | 496 885            | 9 147  | 2 752 611   | 81,6   | 18,1                         | 0,3   | 467 509   |
| 200 - 499   | 26               | 2 852 528   | 50 294   | 55 275             | 37 913   | 2 945 717   | 96,8   | 1,9                          | 1,3   | 358 229   |
| 500 UND MEHR  | 30               | 17 563 263  | 929 243  | 2 575 209          | 369 189  | 20 507 661  | 85,6   | 12,6                         | 1,8   | 366 890   |
| INSGESAMT   | 144              | 23 376 066  | 1 107 862  | 3 293 019          | 418 708  | 27 087 793  | 86,3   | 12,2                         | 1,5   | 375 267   |
| <b>2910 EISEN-, STAHL-U. TEMPERGIESSEREI</b>                              |                  |   |  |                    |  |             |  |                              |   |   |
| 20 - 499  | 184              | 2 721 333   | 14 567   | 98 891             | 11 572   | 2 831 795   | 96,1   | 3,5                          | 0,4   | 125 353   |
| 500 UND MEHR  | 27               | 5 632 132   | 19 628   | 690 175            | 69 955   | 6 392 262   | 88,1   | 10,8                         | 1,1   | 155 171   |
| INSGESAMT   | 211              | 8 353 464   | 34 194   | 789 066            | 81 527   | 9 224 057   | 90,6   | 8,6                          | 0,9   | 144 611   |
| <b>2950 NE-METALLGIESSEREI</b>  |                  |   |  |                    |  |             |  |                              |   |   |
| 20 - 99   | 146              | 867 112   | 31 090   | 36 992             | 1 988  | 906 092     | 95,7   | 4,1                          | 0,2   | 130 114   |
| 100 UND MEHR  | 66               | 3 021 510   | 13 786   | 81 711             | 23 431   | 3 126 653   | 96,6   | 2,6                          | 0,7   | 150 206   |
| INSGESAMT   | 212              | 3 888 623   | 44 876   | 118 703            | 25 419   | 4 032 744   | 96,4   | 2,9                          | 0,6   | 145 169   |
| <b>29 GIESSEREI</b>   |                  |   |  |                    |  |             |  |                              |   |   |
| 20 - 49   | 146              | 594 154   | 30 149   | 28 628             | 757  | 623 539     | 95,3   | 4,6                          | 0,1   | 125 817   |
| 50 - 99   | 105              | 919 623   | 4 934  | 36 593             | 4 643  | 960 858     | 95,7   | 3,8                          | 0,5   | 125 340   |
| 100 - 199   | 82               | 1 512 270   | 10 209   | 51 245             | 9 082  | 1 572 597   | 96,2   | 3,3                          | 0,6   | 130 559   |
| 200 - 499   | 56               | 2 282 834   | 13 413   | 88 864             | 9 801  | 2 381 499   | 95,9   | 3,7                          | 0,4   | 140 517   |
| 500 UND MEHR  | 34               | 6 933 207   | 20 366   | 702 438            | 82 663   | 7 718 308   | 89,8   | 9,1                          | 1,1   | 154 521   |
| INSGESAMT   | 423              | 12 242 087  | 79 071   | 907 768            | 106 946  | 13 256 801  | 92,3   | 6,8                          | 0,8   | 144 780   |
| <b>3011 STABZIEHEREIEN, KALTWALZWERKE</b>                                 |                  |   |  |                    |  |             |  |                              |   |   |
| 20 - 99   | 33               | 673 598   | 17 049   | 17 356             | 659  | 691 613     | 97,4   | 2,5                          | 0,1   | 421 209   |
| 100 - 499   | 24               | 1 646 572   | 8 084  | 45 448             | 3 185  | 1 695 204   | 97,1   | 2,7                          | 0,2   | 312 250   |
| 500 UND MEHR  | 4                | 688 123   | 9 016  | 17 525             | 4 675  | 710 323     | 96,9   | 2,5                          | 0,7   | 270 702   |
| INSGESAMT   | 61               | 3 008 292   | 34 149   | 80 329             | 8 519  | 3 097 139   | 97,1   | 2,6                          | 0,3   | 319 458   |
| <b>3015 DRAHTZIEHEREIEN (EINSCHL. H. V. DRAHTERZEUGNISSEN)</b>            |                  |   |  |                    |  |             |  |                              |   |   |
| 20 - 99   | 92               | 980 420   | 10 183   | 116 993            | 2 370  | 1 099 783   | 89,1   | 10,6                         | 0,2   | 249 895   |
| 100 - 499   | 41               | 1 515 149   | 16 817   | 293 752            | 11 114   | 1 820 015   | 83,2   | 16,1                         | 0,6   | 236 673   |
| 500 UND MEHR  | 10               | 2 139 640   | 11 254   | 106 964            | 9 498  | 2 256 103   | 94,8   | 4,7                          | 0,4   | 196 696   |
| INSGESAMT   | 143              | 4 635 209   | 38 255   | 517 710            | 22 982   | 5 175 901   | 89,6   | 10,0                         | 0,4   | 219 681   |
| <b>3030 MECHANIK, ANG.</b>  |                  |   |  |                    |  |             |  |                              |   |   |
| INSGESAMT   | 203              | 1 018 292   | 214 423  | 46 939             | 6 330  | 1 071 561   | 95,0   | 4,4                          | 0,6   | 121 642   |
| <b>4031 H. V. CHEM. GRUNDSTOFFEN (AUCH M. ANSCHL. WEITERVERARBEITUNG)</b> |                  |   |  |                    |  |             |  |                              |   |   |
| 20 - 99   | 74               | 1 280 445   | 51 060   | 486 092            | 4 858  | 1 771 395   | 72,3   | 27,4                         | 0,3   | 485 977   |
| 100 - 499   | 58               | 5 633 147   | 301 742  | 785 359            | 43 267   | 6 461 773   | 87,2   | 12,2                         | 0,7   | 505 344   |
| 500 - 999   | 15               | 3 444 439   | 59 779   | 427 361            | 35 690   | 3 907 489   | 88,1   | 10,9                         | 0,9   | 368 110   |
| 1000 UND MEHR   | 29               | 75 224 130  | 663 711  | 12 907 481         | 1 763 970  | 89 895 580  | 83,7   | 14,4                         | 2,0   | 324 052   |
| INSGESAMT   | 176              | 85 582 160  | 1 076 293  | 14 606 293         | 1 847 785  | 102 036 238 | 83,9   | 14,3                         | 1,8   | 335 141   |
| <b>4034 H. V. CHEM. ERZEUGNISSEN F. GEWERBE, LANDWIRTSCHAFT</b>           |                  |   |  |                    |  |             |  |                              |   |   |
| 20 - 49   | 189              | 1 466 352   | 14 036   | 177 348            | 3 692  | 1 647 392   | 89,0   | 10,8                         | 0,2   | 269 831   |
| 50 - 99   | 125              | 2 567 533   | 14 828   | 340 593            | 14 500   | 2 922 626   | 87,9   | 11,7                         | 0,5   | 329 807   |
| 100 - 199   | 74               | 2 413 985   | 31 080   | 649 721            | 15 417   | 3 079 122   | 78,4   | 21,1                         | 0,5   | 300 243   |
| 200 - 499   | 67               | 5 497 148   | 13 868   | 1 891 150          | 80 485   | 7 468 783   | 73,6   | 25,3                         | 1,1   | 355 799   |
| 500 UND MEHR  | 30               | 9 568 161   | 53 625   | 1 384 618          | 187 926  | 11 140 705  | 85,9   | 12,4                         | 1,7   | 259 110   |
| INSGESAMT   | 485              | 21 513 178  | 127 437  | 4 443 430          | 302 020  | 26 258 628  | 81,9   | 16,9                         | 1,2   | 294 347   |

1) OHNE UMSATZSTEUER. - 2) OHNE HEIMARBEITER.

5 UMSATZ 1988  
NACH BESCHAFTIGTENGRÖSSENKLASSEN

| BESCHAFTIGTE<br>VON ... BIS ...  | UNTER-<br>NEHMEN | U M S A T Z 1)  |  |                    |   |             | ANTEIL<br>AM GESAMTUMSATZ   |                              |   | GESAMT-<br>UMSATZ<br>JE BE-<br>SCHAEFT-<br>IGTEN 2) |
|--|------------------|---|--|--------------------|---|-------------|---|------------------------------|---|---|
|  |                  | AUS EIGENEN ERZEUGNISSEN<br>UND AUS INDUSTRIELLEN /<br>HANDWERKLICHEN<br>DIENSTLEISTUNGEN |  | AUS<br>HANDELSWARE | AUS SONST.<br>NICHTHIND./<br>NICHTHAND-<br>WERKLICHEN<br>TÄTIG-<br>KEITEN | INSGESAMT   | AUS<br>EIGENEN<br>ERZEUGN<br>U. IND./<br>HANDW.<br>DIENST-<br>LEI-<br>STUNGEN | AUS<br>HAN-<br>DELS-<br>WARE | AUS<br>NICHT-<br>INDU./<br>NICHT-<br>HANDW.<br>TÄTIG-<br>KEITEN |   |
|  |                  | ZUSAMMEN  | DARUNTER AUS<br>INDUSTRIEL./<br>HANDWERKL.<br>DIENSTLEIST. |                    |   |             |   |                              |   |   |
|  |                  | ANZAHL  | 1 000 DM   |                    |   |             |   |                              |   |   |
| <b>4035 H. V. PHARMAZEUTISCHEN ERZEUGNISSEN</b>                          |                  |   |  |                    |   |             |   |                              |   |   |
| 20 - 49  | 78               | 631 438   | 18 426   | 41 756             | 16 186  | 689 380     | 91,6  | 6,1                          | 2,3   | 262 131   |
| 50 - 99  | 40               | 516 779   | 14 817   | 31 590             | 13 602  | 561 970     | 92,0  | 5,6                          | 2,4   | 203 898   |
| 100 - 499  | 97               | 5 035 138   | 130 431  | 474 129            | 74 063  | 5 583 330   | 90,2  | 8,5                          | 1,3   | 259 539   |
| 500 UND MEHR   | 41               | 14 091 871  | 368 127  | 3 122 957          | 618 448   | 17 833 286  | 79,0  | 17,5                         | 3,5   | 267 944   |
| INSGESAMT  | 256              | 20 275 225  | 531 801  | 3 670 441          | 722 299   | 24 667 966  | 82,2  | 14,9                         | 2,9   | 263 957   |
| <b>4036 H. V. SEIFEN, WASCH- U. KÖRPERPFLEGE MITTELN</b>                 |                  |   |  |                    |   |             |   |                              |   |   |
| 20 - 99  | 52               | 702 779   | 9 186  | 59 225             | 4 578   | 766 581     | 91,7  | 7,7                          | 0,6   | 257 507   |
| 100 UND MEHR   | 55               | 14 323 951  | 36 857   | 1 613 146          | 466 253   | 16 403 351  | 87,3  | 9,8                          | 2,8   | 290 243   |
| INSGESAMT  | 107              | 15 026 730  | 46 042   | 1 672 372          | 470 831   | 17 169 932  | 87,5  | 9,7                          | 2,7   | 288 605   |
| <b>4037 H. V. FOTO CHEMISCHEN ERZEUGNISSEN</b>                           |                  |   |  |                    |   |             |   |                              |   |   |
| INSGESAMT  | 15               | 3 705 858   | 76 867   | 1 754 868          | 151 746   | 5 612 472   | 66,0  | 31,3                         | 2,7   | 374 965   |
| <b>4039 H. V. SONST. CHEM. ERZEUGN. F. PRIV. VERBRAUCH, VERWALTUNGEN</b> |                  |   |  |                    |   |             |   |                              |   |   |
| 20 - 99  | 66               | 568 640   | 8 664  | 112 813            | 5 701   | 687 154     | 82,8  | 16,4                         | 0,8   | 209 817   |
| 100 UND MEHR   | 44               | 2 662 669   | 151 162  | 335 676            | 13 705  | 3 012 050   | 88,4  | 11,1                         | 0,5   | 188 147   |
| INSGESAMT  | 110              | 3 231 309   | 159 826  | 448 489            | 19 406  | 3 699 204   | 87,4  | 12,1                         | 0,5   | 191 827   |
| <b>4090 H. V. CHEMIEFASERN</b>   |                  |   |  |                    |   |             |   |                              |   |   |
| INSGESAMT  | 11               | 3 735 366   | 1 793  | 189 761            | 79 079  | 4 004 206   | 93,3  | 4,7                          | 2,0   | 216 607   |
| <b>40 CHEMISCHE INDUSTRIE</b>  |                  |   |  |                    |   |             |   |                              |   |   |
| 20 - 49  | 375              | 3 114 225   | 53 942   | 364 076            | 25 345  | 3 503 645   | 88,9  | 10,4                         | 0,7   | 279 997   |
| 50 - 99  | 262              | 4 798 272   | 78 243   | 890 490            | 39 734  | 5 728 496   | 83,8  | 15,5                         | 0,7   | 311 183   |
| 100 - 199  | 200              | 7 208 900   | 242 044  | 1 239 800          | 58 049  | 8 506 749   | 84,7  | 14,6                         | 0,7   | 301 078   |
| 200 - 499  | 173              | 15 122 025  | 327 467  | 2 912 784          | 187 458   | 18 222 267  | 83,0  | 16,0                         | 1,0   | 340 278   |
| 500 - 999  | 66               | 12 031 202  | 421 037  | 1 673 680          | 316 284   | 14 021 166  | 85,8  | 11,9                         | 2,3   | 293 920   |
| 1000 UND MEHR  | 84               | 110 795 202   | 897 326  | 19 704 825         | 2 966 296   | 133 466 322 | 83,0  | 14,8                         | 2,2   | 304 078   |
| INSGESAMT  | 1 160            | 153 069 826   | 2 020 059  | 26 785 654         | 3 593 166   | 183 448 646 | 83,4  | 14,6                         | 2,0   | 306 078   |
| <b>5311 SAEGE-U. HOBELWERKE</b>  |                  |   |  |                    |   |             |   |                              |   |   |
| 20 - 49  | 206              | 1 174 537   | 17 399   | 134 902            | 1 107   | 1 310 546   | 89,6  | 10,3                         | 0,1   | 216 189   |
| 50 - 99  | 33               | 496 581   | 301  | 65 742             | 1 904   | 564 226     | 88,0  | 11,7                         | 0,3   | 252 905   |
| 100 UND MEHR   | 20               | 1 019 532   | 1 023  | 146 350            | 7 387   | 1 173 270   | 86,9  | 12,5                         | 0,6   | 286 372   |
| INSGESAMT  | 259              | 2 690 650   | 18 722   | 346 994            | 10 398  | 3 048 042   | 88,3  | 11,4                         | 0,3   | 246 008   |
| <b>5361 H. V. HALBWAREN AUS HOLZ</b>                                     |                  |   |  |                    |   |             |   |                              |   |   |
| 20 - 49  | 36               | 300 601   | 4 946  | 13 006             | 948   | 314 554     | 95,6  | 4,1                          | 0,3   | 264 545   |
| 50 - 99  | 32               | 494 392   | 21 107   | 13 174             | 765   | 508 331     | 97,3  | 2,6                          | 0,2   | 216 224   |
| 100 UND MEHR   | 49               | 3 688 039   | 68 146   | 356 290            | 11 316  | 4 055 645   | 90,9  | 8,6                          | 0,3   | 235 437   |
| INSGESAMT  | 117              | 4 483 032   | 94 200   | 382 470            | 13 029  | 4 878 530   | 91,9  | 7,8                          | 0,3   | 234 929   |
| <b>53 HOLZBEARBEITUNG</b>  |                  |   |  |                    |   |             |   |                              |   |   |
| 20 - 49  | 242              | 1 475 138   | 22 345   | 147 907            | 2 055   | 1 625 100   | 90,8  | 9,1                          | 0,1   | 224 119   |
| 50 - 99  | 65               | 990 973   | 21 408   | 78 916             | 2 669   | 1 072 558   | 92,4  | 7,4                          | 0,2   | 234 084   |
| 100 - 199  | 28               | 825 762   | 22 582   | 113 977            | 2 310   | 942 049     | 87,7  | 12,1                         | 0,2   | 237 531   |
| 200 - 499  | 32               | 2 037 603   | 46 209   | 264 616            | 10 702  | 2 312 921   | 88,1  | 11,4                         | 0,5   | 247 375   |
| 500 UND MEHR   | 9                | 1 844 206   | 378  | 124 048            | 5 691   | 1 973 944   | 93,4  | 6,3                          | 0,3   | 246 523   |
| INSGESAMT  | 376              | 7 173 682   | 112 922  | 729 463            | 23 427  | 7 926 573   | 90,5  | 9,2                          | 0,3   | 239 069   |
| <b>55 ZELLSTOFF-, HOLZSCHLIFF-, PAPIER-U. PAPPEERZEUGUNG</b>             |                  |   |  |                    |   |             |   |                              |   |   |
| 20 - 49  | 21               | 143 283   | 168  | 230                | 1 765   | 145 278     | 98,6  | 0,2                          | 1,2   | 202 334   |
| 50 - 99  | 28               | 594 056   | 2 722  | 14 913             | 1 370   | 610 339     | 97,3  | 2,4                          | 0,2   | 298 745   |
| 100 - 199  | 16               | 662 235   | 2 866  | 8 872              | 1 688   | 672 795     | 98,4  | 1,3                          | 0,3   | 290 491   |
| 200 - 499  | 38               | 3 715 036   | 65 927   | 112 377            | 16 152  | 3 843 565   | 96,7  | 2,9                          | 0,4   | 329 510   |
| 500 - 999  | 11               | 2 149 979   | 11 032   | 63 633             | 10 506  | 2 224 117   | 96,7  | 2,9                          | 0,5   | 314 719   |
| 1000 UND MEHR  | 11               | 9 982 248   | 846  | 347 155            | 59 964  | 10 389 367  | 96,1  | 3,3                          | 0,6   | 365 836   |
| INSGESAMT  | 125              | 17 246 836  | 83 560   | 547 180            | 91 444  | 17 885 460  | 96,4  | 3,1                          | 0,5   | 342 584   |
| <b>59 GUMMI VERARBEITUNG</b>   |                  |   |  |                    |   |             |   |                              |   |   |
| 20 - 49  | 69               | 292 413   | 1 502  | 53 910             | 1 561   | 347 883     | 84,1  | 15,5                         | 0,4   | 150 409   |
| 50 - 99  | 42               | 371 788   | 3 304  | 70 333             | 3 889   | 446 010     | 83,4  | 15,8                         | 0,9   | 149 368   |
| 100 - 199  | 30               | 618 343   | 14 577   | 45 692             | 6 982   | 671 017     | 92,2  | 6,8                          | 1,0   | 164 187   |
| 200 - 499  | 30               | 1 261 058   | 6 975  | 316 222            | 19 092  | 1 596 372   | 79,0  | 19,8                         | 1,2   | 165 238   |
| 500 UND MEHR   | 36               | 12 243 250  | 141 494  | 3 484 700          | 257 519   | 15 985 469  | 76,6  | 21,8                         | 1,6   | 183 454   |
| INSGESAMT  | 207              | 14 786 851  | 167 853  | 3 970 856          | 289 044   | 19 046 751  | 77,6  | 20,8                         | 1,5   | 179 377   |
| <b>GRUNDSTOFF-U. PRODUKTIONSGÜTERGEWERBE</b>                             |                  |   |  |                    |   |             |   |                              |   |   |
| 20 - 49  | 1 976            | 12 510 653  | 340 228  | 1 177 701          | 117 252   | 13 805 606  | 90,6  | 8,5                          | 0,8   | 217 657   |
| 50 - 99  | 1 006            | 14 894 487  | 255 485  | 1 827 042          | 179 614   | 17 001 143  | 87,6  | 11,3                         | 1,1   | 240 317   |
| 100 - 199  | 645              | 20 679 121  | 1 148 100  | 2 851 637          | 176 473   | 23 747 231  | 87,1  | 12,2                         | 0,7   | 259 938   |
| 200 - 499  | 494              | 37 213 969  | 1 701 800  | 4 673 541          | 400 749   | 42 288 258  | 88,0  | 11,1                         | 0,9   | 279 214   |
| 500 - 999  | 183              | 33 434 698  | 2 934 508  | 3 666 249          | 526 349   | 37 627 296  | 88,9  | 9,7                          | 1,4   | 294 316   |
| 1000 UND MEHR  | 198              | 240 186 410   | 3 912 869  | 52 365 291         | 5 997 035   | 298 548 736 | 80,5  | 17,5                         | 2,0   | 344 670   |
| INSGESAMT  | 4 502            | 358 919 338   | 10 292 990   | 66 701 461         | 7 397 472   | 433 018 270 | 82,9  | 15,4                         | 1,7   | 315 837   |

1) OHNE UMSATZSTEUER. - 2) OHNE HEIMARBEITER.

5 UMSATZ 1988  
NACH BESCHAFTIGTENGROESSENKLASSEN

| BESCHAFTIGTE<br>VON ... BIS ...                    | UNTER-<br>NEHMEN | U M S A T Z 1)  |  |                    |   |               | ANTEIL<br>AM GESAMTUMSATZ   |                              |  | GESAMT-<br>UMSATZ<br>JE BE-<br>SCHAEF-<br>TIGTEN 2) |
|--|------------------|---|--|--------------------|---|---------------|---|------------------------------|--|---|
|  |                  | AUS EIGENEN ERZEUGNISSEN<br>UND AUS INDUSTRIELLEN /<br>HANDWERKLICHEN<br>DIENSTLEISTUNGEN |  | AUS<br>HANDELSWARE | AUS SONST.<br>NICHTHAND-<br>WERKLICHEN<br>TAETIG-<br>KEITEN | INSGESAMT     | AUS<br>EIGENEN<br>ERZEUGN<br>U. IND./<br>HANDW.<br>DIENST-<br>LEI-<br>STUNGEN | AUS<br>HAN-<br>DELS-<br>WARE | AUS<br>NICHT-<br>INDU./<br>NICHT-<br>HANDW.<br>TAETIG-<br>KEITEN |   |
|  |                  | ZUSAMMEN  | DARUNTER AUS<br>INDUSTRIEL./<br>HANDWERKL.<br>DIENSTLEIST. |                    |   |               |   |                              |  |   |
|  |                  |   | ANZAHL   | 1 000 DM           |   |               |   |                              | %  |   |
| <b>INVESTITIONSGUETER PRODUZIERENDES GEWERBE</b>   |                  |   |  |                    |   |               |   |                              |  |   |
| 20 - 49  | 6 592            | 26 617 471  | 4 379 080  | 5 588 476          | 197 017   | 32 402 964    | 82,1  | 17,2                         | 0,6  | 149 361   |
| 50 - 99  | 3 652            | 33 760 230  | 3 618 339  | 4 345 374          | 283 249   | 38 388 854    | 87,9  | 11,3                         | 0,7  | 150 984   |
| 100 - 199  | 2 281            | 45 752 928  | 3 367 684  | 3 578 678          | 414 707   | 49 746 313    | 92,0  | 7,2                          | 0,8  | 154 846   |
| 200 - 499  | 1 536            | 72 595 395  | 3 326 208  | 6 460 722          | 503 988   | 79 560 105    | 91,2  | 8,1                          | 0,6  | 167 807   |
| 500 - 999  | 515              | 54 551 472  | 2 818 054  | 4 979 765          | 583 013   | 60 114 250    | 90,7  | 8,3                          | 1,0  | 168 571   |
| 1000 UND MEHR                                      | 464              | 401 478 416   | 15 712 214   | 58 529 676         | 4 159 244   | 464 168 336   | 86,5  | 12,6                         | 0,9  | 213 228   |
| INSGESAMT  | 15 040           | 634 756 911   | 33 221 581   | 83 482 691         | 6 141 219   | 724 380 821   | 87,6  | 11,5                         | 0,8  | 190 624   |
| <b>VERBRAUCHSGUETER PRODUZIERENDES GEWERBE</b>     |                  |   |  |                    |   |               |   |                              |  |   |
| 20 - 49  | 5 139            | 20 766 603  | 1 044 413  | 1 448 465          | 177 460   | 22 392 527    | 92,7  | 6,5                          | 0,8  | 133 387   |
| 50 - 99  | 2 664            | 25 664 061  | 1 031 679  | 1 894 424          | 199 879   | 27 758 364    | 92,5  | 6,8                          | 0,7  | 149 845   |
| 100 - 199  | 1 518            | 31 394 873  | 718 285  | 2 420 278          | 478 318   | 34 293 469    | 91,5  | 7,1                          | 1,4  | 162 047   |
| 200 - 499  | 983              | 47 535 136  | 976 435  | 4 088 765          | 429 795   | 52 053 696    | 91,3  | 7,9                          | 0,8  | 174 612   |
| 500 - 999  | 245              | 26 091 688  | 372 373  | 2 342 070          | 233 637   | 28 667 395    | 91,0  | 8,2                          | 0,8  | 170 709   |
| 1000 UND MEHR                                      | 126              | 37 197 122  | 905 131  | 4 031 313          | 976 678   | 42 205 113    | 88,1  | 9,6                          | 2,3  | 178 296   |
| INSGESAMT  | 10 676           | 188 649 482   | 5 048 316  | 16 225 315         | 2 495 767   | 207 370 564   | 91,0  | 7,8                          | 1,2  | 163 605   |
| <b>NAHRUNGS-U. GENUSSMITTELGEWERBE</b>             |                  |   |  |                    |   |               |   |                              |  |   |
| 20 - 49  | 1 622            | 12 347 199  | 172 322  | 1 419 150          | 137 083   | 13 903 432    | 88,8  | 10,2                         | 1,0  | 262 731   |
| 50 - 99  | 782              | 14 430 857  | 180 209  | 1 713 460          | 166 325   | 16 310 642    | 88,5  | 10,5                         | 1,0  | 298 431   |
| 100 - 199  | 568              | 23 902 794  | 201 243  | 3 708 616          | 303 052   | 27 914 462    | 85,6  | 13,3                         | 1,1  | 354 918   |
| 200 - 999  | 416              | 55 777 275  | 870 567  | 8 134 874          | 989 747   | 64 901 896    | 85,9  | 12,5                         | 1,5  | 402 426   |
| 1000 UND MEHR                                      | 58               | 46 806 658  | 145 579  | 5 256 738          | 599 765   | 52 663 162    | 88,9  | 10,0                         | 1,1  | 457 049   |
| INSGESAMT  | 3 447            | 153 264 782   | 1 569 920  | 20 232 838         | 2 195 974   | 175 693 594   | 87,2  | 11,5                         | 1,2  | 379 693   |
| <b>BERGBAU U. VERARBEITENDES GEWERBE INSGESAMT</b> |                  |   |  |                    |   |               |   |                              |  |   |
| 20 - 49  | 15 360           | 72 368 984  | 5 943 150  | 9 646 293          | 630 713   | 82 645 990    | 87,6  | 11,7                         | 0,8  | 164 580   |
| 50 - 99  | 8 123            | 89 198 639  | 5 174 635  | 9 883 758          | 858 934   | 99 941 332    | 89,3  | 9,9                          | 0,9  | 176 498   |
| 100 - 199  | 5 022            | 122 060 607   | 5 455 690  | 12 600 589         | 1 375 923   | 136 037 119   | 89,7  | 9,3                          | 1,0  | 193 198   |
| 200 - 499  | 3 344            | 192 370 941   | 6 227 259  | 20 835 608         | 1 939 869   | 215 146 419   | 89,4  | 9,7                          | 0,9  | 209 881   |
| 500 - 999  | 1 038            | 135 901 331   | 6 871 759  | 13 598 704         | 1 758 144   | 151 258 178   | 89,8  | 9,0                          | 1,2  | 211 168   |
| 1000 UND MEHR                                      | 857              | 750 162 808   | 21 087 889   | 121 660 827        | 12 339 438  | 884 163 073   | 84,8  | 13,8                         | 1,4  | 246 754   |
| INSGESAMT  | 33 744           | 1 362 063 310   | 50 760 382   | 188 225 779        | 18 803 022  | 1 569 192 111 | 86,8  | 12,0                         | 1,2  | 221 104   |

1) OHNE UMSATZSTEUER.- 2) OHNE HEIMARBEITER.

6 MATERIALVERBRAUCH, EINSATZ AN  
KOSTEN FUER LOHNARBEITEN, SONSTIGE  
NACH BESCHAEFFTIGTEN  
1 000

| LFD.<br>NR.                | BESCHAEFFTIGTE<br>VON ... BIS ... | EINGAENGE<br>AN ROH-,<br>HILFS- UND<br>BETRIEBS-<br>STOFFEN | ANFANGSBEST.<br>ABZUEGLICH<br>ENDBESTAND AN<br>ROH-, HILFS-<br>U. BETRIEBS-<br>STOFFEN | VERBRAUCH AN ROH-, HILFS-<br>UND BETRIEBSSTOFFEN<br>(MATERIALVERBRAUCH) |                                   | EINGAENGE<br>AN<br>HANDELSWARE | ANFANGSBEST.<br>ABZUEGLICH<br>ENDBESTAND<br>AN<br>HANDELSWARE | EINSATZ AN<br>HANDELSWARE | KOSTEN<br>FUER LOHN-<br>ARBEITEN |
|----------------------------|-----------------------------------|---|--|---|-----------------------------------|--------------------------------|---|---------------------------|----------------------------------|
|                            |                                   |   |  | INSGESAMT   | DARUNTER<br>ENERGIE-<br>VERBRAUCH |                                |   |                           |                                  |
|                            |                                   |   |  |   |                                   |                                |   |                           |                                  |
|                            |                                   | 1   | 2  | 3   | 4                                 | 5                              | 6   | SP. 5 + SP. 6             | 7                                |
| 2111 STEINKOHLENBERGBAU    |                                   |   |  |   |                                   |                                |   |                           |                                  |
| 1                          | INSGESAMT                         | 6 727 962   | +31 095  | 6 759 057   | 2 325 677                         | 1 424 183                      | -100 853  | 1 323 329                 | 482 843                          |
| 2150 KALI-U.               |                                   |   |  |   |                                   |                                |   |                           |                                  |
| 2                          | INSGESAMT                         | 374 151   | +1 218   | 375 369   | 158 124                           | 67 873                         | +3 773  | 71 646                    | 1 174                            |
| 2160 GEW. V.               |                                   |   |  |   |                                   |                                |   |                           |                                  |
| 3                          | INSGESAMT                         | 197 442   | -5 337   | 192 106   | 61 356                            | 15 684                         | -   | 15 684                    | 284 884                          |
| 2180 TORFGEWINNUNG         |                                   |   |  |   |                                   |                                |   |                           |                                  |
| 4                          | INSGESAMT                         | 78 647  | -4 955   | 73 692  | 8 837                             | 29 629                         | +237  | 29 866                    | 790                              |
| 21                         |                                   |   |  |   |                                   |                                |   |                           |                                  |
| 5                          | 20 - 99                           | 49 065  | -1 883   | 47 182  | 8 293                             | 10 845                         | +272  | 11 117                    | 146                              |
| 6                          | 50 - 99                           | 251 648   | -1 684   | 249 964   | 15 409                            | 2 710                          | -372  | 2 338                     | 734                              |
| 7                          | 100 - 199                         | 175 726   | -3 245   | 172 481   | 13 077                            | 1 173                          | -4  | 1 169                     | -                                |
| 8                          | 200 - 499                         | 396 460   | -4 210   | 392 251   | 347 409                           | 70 445                         | -126  | 70 319                    | 50 420                           |
| 9                          | 500 - 999                         | 70 787  | +291   | 71 078  | 22 538                            | 12 230                         | -273  | 11 957                    | 61 968                           |
| 10                         | 1000 UND MEHR                     | 7 368 860   | +37 424  | 7 406 284   | 2 417 532                         | 1 556 209                      | -96 984   | 1 459 225                 | 656 736                          |
| 11                         | INSGESAMT                         | 8 312 546   | +26 694  | 8 339 240   | 2 824 258                         | 1 553 613                      | -97 487   | 1 556 125                 | 770 003                          |
| 22                         |                                   |   |  |   |                                   |                                |   |                           |                                  |
| 12                         | 20 - 99                           | 103 952   | -1 641   | 102 311   | 6 480                             | 16 687                         | -467  | 16 220                    | 631                              |
| 13                         | 100 - 499                         | 552 098   | -8 223   | 543 876   | 98 864                            | 178 579                        | +1 599  | 180 178                   | 3 586                            |
| 14                         | 500 UND MEHR                      | 21 172 484  | -17 089  | 21 155 396  | 782 665                           | 21 872 912                     | +8 867  | 21 881 778                | 2 194 794                        |
| 15                         | INSGESAMT                         | 21 828 535  | -26 952  | 21 801 582  | 888 010                           | 22 068 177                     | +10 000   | 22 078 177                | 2 199 011                        |
| 24 H. U. VERARB. V.        |                                   |   |  |   |                                   |                                |   |                           |                                  |
| 16                         | INSGESAMT                         | 197 845   | +929   | 198 774   | 12 079                            | 72 172                         | -1 023  | 71 149                    | 16 878                           |
| 2512 GEW. V.               |                                   |   |  |   |                                   |                                |   |                           |                                  |
| 17                         | 20 - 99                           | 359 120   | -242   | 358 877   | 113 029                           | 43 599                         | -31   | 43 568                    | 7 685                            |
| 18                         | 100 UND MEHR                      | 244 982   | -1 908   | 243 074   | 66 241                            | 33 171                         | -27   | 33 144                    | 4 111                            |
| 19                         | INSGESAMT                         | 604 102   | -2 151   | 601 951   | 179 270                           | 76 770                         | -58   | 76 712                    | 11 796                           |
| 2514 GEW. V. KALKSTEIN,    |                                   |   |  |   |                                   |                                |   |                           |                                  |
| 20                         | INSGESAMT                         | 34 273  | -974   | 33 299  | 10 949                            | 22 869                         | -44   | 22 825                    | -                                |
| 2516 GEW. V.               |                                   |   |  |   |                                   |                                |   |                           |                                  |
| 21                         | 20 - 99                           | 219 218   | -330   | 218 889   | 72 031                            | 73 622                         | +1 135  | 74 756                    | 26 644                           |
| 22                         | 100 UND MEHR                      | 183 921   | -1 229   | 182 692   | 66 922                            | 61 149                         | -494  | 60 654                    | 1 342                            |
| 23                         | INSGESAMT                         | 403 139   | -1 559   | 401 581   | 138 953                           | 134 770                        | +640  | 135 411                   | 27 986                           |
| 2517 GEW. V. SCHIEFER,     |                                   |   |  |   |                                   |                                |   |                           |                                  |
| 24                         | INSGESAMT                         | 102 006   | -3 622   | 98 385  | 26 642                            | 18 118                         | +18   | 18 136                    | 5 531                            |
| 2519 GEW. V. DOLOMIT, BIMS |                                   |   |  |   |                                   |                                |   |                           |                                  |
| 25                         | INSGESAMT                         | 7 448   | -73  | 7 375   | 2 873                             | 69                             | -7  | 62                        | 726                              |
| 2525 VERARB. V.            |                                   |   |  |   |                                   |                                |   |                           |                                  |
| 26                         | 20 - 99                           | 173 954   | -2 063   | 171 891   | 18 916                            | 39 502                         | -1 480  | 38 022                    | 14 827                           |
| 27                         | 100 UND MEHR                      | 118 983   | -124   | 118 859   | 12 126                            | 25 130                         | +152  | 25 282                    | 28 470                           |
| 28                         | INSGESAMT                         | 292 938   | -2 187   | 290 750   | 31 042                            | 64 632                         | -1 328  | 63 304                    | 43 297                           |
| 2529 VERARB. V. SCHIEFER   |                                   |   |  |   |                                   |                                |   |                           |                                  |
| 29                         | 20 - 99                           | 138 862   | -2 845   | 136 017   | 24 005                            | 34 513                         | -584  | 33 929                    | 2 390                            |
| 30                         | 100 UND MEHR                      | 259 721   | -2 681   | 257 040   | 44 504                            | 126 768                        | -302  | 126 466                   | 1 002                            |
| 31                         | INSGESAMT                         | 398 583   | -5 525   | 393 057   | 68 509                            | 161 281                        | -886  | 160 394                   | 3 392                            |
| 2531                       |                                   |   |  |   |                                   |                                |   |                           |                                  |
| 32                         | 20 - 99                           | 126 610   | +859   | 127 469   | 34 115                            | 726                            | +4  | 731                       | 137                              |
| 33                         | 100 UND MEHR                      | 1 112 759   | -16 002  | 1 096 757   | 627 793                           | 109 940                        | +649  | 110 589                   | 40 642                           |
| 34                         | INSGESAMT                         | 1 239 369   | -15 143  | 1 224 226   | 661 908                           | 110 667                        | +653  | 111 320                   | 40 779                           |
| 2535 H. V. KALK,           |                                   |   |  |   |                                   |                                |   |                           |                                  |
| 35                         | 20 - 99                           | 218 848   | -2 672   | 216 177   | 40 692                            | 37 214                         | +424  | 37 638                    | 460                              |
| 36                         | 100 - 199                         | 135 709   | -749   | 134 959   | 41 576                            | 17 592                         | -330  | 17 262                    | 561                              |
| 37                         | 200 UND MEHR                      | 317 962   | -24  | 317 938   | 157 479                           | 20 351                         | -73   | 20 278                    | -                                |
| 38                         | INSGESAMT                         | 672 519   | -3 445   | 669 074   | 239 747                           | 75 156                         | +21   | 75 178                    | 1 021                            |
| 2536 H. V.                 |                                   |   |  |   |                                   |                                |   |                           |                                  |
| 39                         | INSGESAMT                         | 41 386  | -196   | 41 190  | 10 245                            | 10 332                         | -434  | 9 898                     | 52                               |

1) OHNE UMSATZSTEUER. - 2) NUR VON KAPITALGESELLSCHAFTEN.

HANDELSWARE ZU ANSCHAFUNGSKOSTEN,  
VORLEISTUNGEN, KOSTENSTEUERN 1988  
GROSSENKLASSEN  
DM

| MATERIALVER-<br>BRAUCH<br>EINSATZ AN<br>HANDELSW. Z. AN-<br>SCHAFUNGSK.,<br>KOSTEN FUER<br>LOHNARBEITEN | KOSTEN FUER<br>SONSTIGE<br>INDUSTR. /<br>HANDWERKL.<br>DIENST-<br>LEISTUNGEN | MIETEN<br>UND<br>PACHTEN | SONSTIGE KOSTEN |                             |                 | SONSTIGE<br>VOR-<br>LEISTUNGEN<br>SP.10 +SP.11<br>+SP.12 | VORLEISTUNGEN<br>INSGESAMT 1)<br>SP.9 + SP.15 | KOSTENSTEUERN |           |                         | LFD.<br>NR. |
|---|--|--------------------------|-----------------|-----------------------------|-----------------|--|---|---------------|-----------|-------------------------|-------------|
|   |  |                          | INSGESAMT       | DARUNTER                    |                 |  |   | INSGESAMT     | DARUNTER  |                         |             |
|   |  |                          |                 | VERSICHERUNGS-<br>PRAEMIIEN | BANK-<br>SPESEN |  |   |               | INSGESAMT | VERMOEGEN-<br>STEUER 2) |             |
| SP.3+SP.7+SP.8  | 10   | 11                       | 12              | 13                          | 14              | 15   | 16  | 17            | 18        | 19                      |             |
| U.-BRIKETHERSTELLUNG, KOKEREI   |  |                          |                 |                             |                 |  |   |               |           |                         |             |
| 8 565 229   | 4 242 744  | 158 045                  | 1 562 470       | 42 134                      | 4 999           | 5 963 260  | 14 528 489                                    | 119 060       | 23 403    | -                       | 1           |
| STEINSALZBERGBAU, SALINEN   |  |                          |                 |                             |                 |  |   |               |           |                         |             |
| 448 190   | 94 196   | 12 516                   | 277 804         | 6 645                       | 998             | 384 516  | 832 706                                       | 44 588        | 6 373     | 24 057                  | 2           |
| ERDOEL, ERDGAS  |  |                          |                 |                             |                 |  |   |               |           |                         |             |
| 492 674   | 277 140  | 49 411                   | 207 155         | 6 222                       | 297             | 533 705  | 1 026 378                                     | 13 291        | 2 271     | -                       | 3           |
| U.-VEREDLUNG  |  |                          |                 |                             |                 |  |   |               |           |                         |             |
| 104 348   | 11 589   | 7 515                    | 38 401          | 3 666                       | 309             | 57 505   | 161 853                                       | 4 700         | 202       | -                       | 4           |
| BERGBAU   |  |                          |                 |                             |                 |  |   |               |           |                         |             |
| 58 445  | 6 220  | 2 565                    | 13 834          | 1 724                       | 98              | 22 619   | 81 063  | 2 526         | 41        | -                       | 5           |
| 253 036   | 29 855   | 4 256                    | 20 436          | 2 167                       | 131             | 54 547   | 307 582                                       | 8 600         | 444       | -                       | 6           |
| 173 650   | 10 930   | 7 145                    | 25 736          | 2 366                       | 134             | 43 811   | 217 462                                       | 4 378         | 274       | -                       | 7           |
| 512 990   | 20 879   | 48 106                   | 51 277          | 2 367                       | 325             | 120 262  | 633 252                                       | 19 781        | 1 270     | -                       | 8           |
| 145 003   | 19 593   | 2 307                    | 83 646          | 2 053                       | 268             | 105 546  | 250 549                                       | 18 554        | 2 044     | -                       | 9           |
| 9 522 245   | 4 745 266  | 196 651                  | 2 376 592       | 70 721                      | 5 982           | 7 318 709  | 16 840 954                                    | 173 844       | 42 931    | -                       | 10          |
| 10 665 368  | 4 832 743  | 261 231                  | 2 571 521       | 81 398                      | 6 938           | 7 665 494  | 18 330 862                                    | 222 683       | 47 064    | 24 057                  | 11          |
| MINERALOELVERARBEITUNG  |  |                          |                 |                             |                 |  |   |               |           |                         |             |
| 119 162   | 8 416  | 3 162                    | 22 169          | 1 813                       | 114             | 33 748   | 152 910                                       | 13 291        | 157       | 8 307                   | 12          |
| 727 640   | 143 479  | 13 484                   | 116 327         | 9 873                       | 598             | 273 290  | 1 000 929                                     | 1 082 059     | 1 095     | 1 059 622               | 13          |
| 45 231 958  | 1 153 087  | 418 518                  | 4 438 265       | 80 997                      | 2 870           | 6 009 871  | 51 241 840                                    | 16 085 834    | 46 263    | 15 375 482              | 14          |
| 46 078 770  | 1 304 982  | 435 165                  | 4 576 762       | 92 683                      | 3 582           | 6 316 909  | 52 395 679                                    | 17 181 183    | 47 515    | 16 443 412              | 15          |
| SPALT-U. BRUTSTOFFEN  |  |                          |                 |                             |                 |  |   |               |           |                         |             |
| 286 801   | 27 894   | 11 434                   | 138 345         | 6 005                       | 293             | 177 673  | 464 475                                       | 4 254         | 718       | -                       | 16          |
| NATURSTEINEN, ANG.  |  |                          |                 |                             |                 |  |   |               |           |                         |             |
| 410 130   | 71 584   | 24 966                   | 115 735         | 11 449                      | 1 003           | 212 286  | 622 416                                       | 24 928        | 411       | -                       | 17          |
| 280 329   | 54 137   | 10 744                   | 94 288          | 4 090                       | 85              | 159 169  | 439 498                                       | 11 106        | 128       | -                       | 18          |
| 690 459   | 125 721  | 35 710                   | 210 024         | 15 538                      | 1 088           | 371 455  | 1 061 914                                     | 36 034        | 539       | -                       | 19          |
| GIPS, KREIDE  |  |                          |                 |                             |                 |  |   |               |           |                         |             |
| 56 124  | 3 525  | 1 061                    | 14 257          | 382                         | 44              | 18 842   | 74 967  | 1 189         | 6         | -                       | 20          |
| SAND, KIES  |  |                          |                 |                             |                 |  |   |               |           |                         |             |
| 320 289   | 73 212   | 38 248                   | 86 849          | 9 795                       | 649             | 198 310  | 518 598                                       | 25 736        | 44        | -                       | 21          |
| 244 689   | 46 135   | 13 576                   | 61 127          | 5 331                       | 353             | 120 838  | 365 527                                       | 13 897        | 439       | -                       | 22          |
| 564 978   | 119 347  | 51 824                   | 147 976         | 15 126                      | 1 002           | 319 148  | 884 125                                       | 39 633        | 482       | -                       | 23          |
| TON, KAOLIN   |  |                          |                 |                             |                 |  |   |               |           |                         |             |
| 122 052   | 18 371   | 1 970                    | 28 329          | 1 604                       | 250             | 48 670   | 170 722                                       | 7 800         | 263       | -                       | 24          |
| SOWIE V. STEINEN U. ERDEN, ANG.   |  |                          |                 |                             |                 |  |   |               |           |                         |             |
| 8 163   | 2 511  | 485                      | 4 112           | 348                         | 136             | 7 108  | 15 271  | 449           | 1         | -                       | 25          |
| NATURSTEINEN, ANG.  |  |                          |                 |                             |                 |  |   |               |           |                         |             |
| 224 739   | 25 946   | 15 712                   | 42 759          | 3 705                       | 852             | 84 417   | 309 156                                       | 7 378         | 52        | -                       | 26          |
| 172 611   | 17 423   | 2 925                    | 29 782          | 1 650                       | 327             | 50 130   | 222 741                                       | 2 103         | 21        | -                       | 27          |
| 397 351   | 43 369   | 18 637                   | 72 541          | 5 355                       | 1 179           | 134 547  | 531 899                                       | 9 482         | 73        | -                       | 28          |
| SOWIE V. STEINEN U. ERDEN, ANG.   |  |                          |                 |                             |                 |  |   |               |           |                         |             |
| 172 336   | 14 704   | 10 250                   | 42 615          | 1 972                       | 313             | 67 569   | 239 905                                       | 7 275         | 218       | -                       | 29          |
| 384 508   | 24 613   | 6 818                    | 110 718         | 3 762                       | 501             | 142 148  | 526 657                                       | 13 174        | 1 137     | -                       | 30          |
| 556 844   | 39 317   | 17 068                   | 153 333         | 5 734                       | 815             | 209 718  | 766 562                                       | 20 449        | 1 354     | -                       | 31          |
| H. V. ZEMENT  |  |                          |                 |                             |                 |  |   |               |           |                         |             |
| 128 336   | 8 711  | 2 942                    | 22 168          | 1 085                       | 116             | 33 821   | 162 157                                       | 5 120         | 200       | -                       | 32          |
| 1 247 988   | 177 764  | 28 400                   | 394 836         | 12 370                      | 1 894           | 601 000  | 1 848 989                                     | 78 321        | 6 115     | -                       | 33          |
| 1 376 325   | 186 475  | 31 341                   | 417 004         | 13 454                      | 2 010           | 634 821  | 2 011 146                                     | 83 441        | 6 316     | -                       | 34          |
| MOERTEL   |  |                          |                 |                             |                 |  |   |               |           |                         |             |
| 254 275   | 23 143   | 4 533                    | 55 234          | 2 360                       | 306             | 82 910   | 337 184                                       | 3 643         | 490       | -                       | 35          |
| 152 782   | 9 779  | 8 271                    | 32 007          | 2 357                       | 122             | 50 057   | 202 838                                       | 7 812         | 49        | -                       | 36          |
| 338 216   | 38 825   | 5 508                    | 74 966          | 3 671                       | 286             | 119 299  | 457 515                                       | 12 004        | 1 130     | -                       | 37          |
| 745 273   | 71 747   | 18 312                   | 162 207         | 8 388                       | 714             | 252 265  | 997 538                                       | 23 459        | 1 669     | -                       | 38          |
| GEBRANNTEM GIPS   |  |                          |                 |                             |                 |  |   |               |           |                         |             |
| 51 140  | 9 293  | 977                      | 21 717          | 464                         | 126             | 31 988   | 83 128  | 2 668         | 57        | -                       | 39          |

6 MATERIALVERBRAUCH, EINSATZ AN  
KOSTEN FUER LOHNARBEITEN, SONSTIGE  
NACH BESCHAEFTIGTEN  
1 000

| LFD.<br>NR. | BESCHAEFTIGTE<br>VON ... BIS ... | EINGAENGE<br>AN ROH-,<br>HILFS- UND<br>BETRIEBS-<br>STOFFEN | ANFANGSBEST.<br>ABZUEGLICH<br>ENDBESTAND AN<br>ROH-, HILFS-<br>U. BETRIEBS-<br>STOFFEN | VERBRAUCH AN ROH-, HILFS-<br>UND BETRIEBSSTOFFEN<br>(MATERIALVERBRAUCH) |                                   | EINGAENGE<br>AN<br>HANDELSWARE | ANFANGSBEST.<br>ABZUEGLICH<br>ENDBESTAND<br>AN<br>HANDELSWARE | EINSATZ AN<br>HANDELSWARE<br>SP.5 + SP.6 | KOSTEN<br>FUER LOHN-<br>ARBEITEN |
|-------------|----------------------------------|---|--|---|-----------------------------------|--------------------------------|---|--|----------------------------------|
|             |                                  |   |  | INSGESAMT<br>SP.1 + SP.2  | DARUNTER<br>ENERGIE-<br>VERBRAUCH |                                |   |  |                                  |
|             |                                  |   |  |   |                                   |                                |   |  |                                  |
|             |                                  |   |  |   |                                   |                                |   |  | 2541                             |
| 40          | 20 - 49                          | 113 297   | +413   | 113 710   | 59 083                            | 29 009                         | -297  | 28 713                                   | 199                              |
| 41          | 50 - 99                          | 136 731   | -491   | 136 240   | 75 274                            | 43 999                         | -1 829  | 42 170                                   | 3 327                            |
| 42          | 100 UND MEHR                     | 401 639   | -2 318   | 399 322   | 119 892                           | 57 094                         | -1 460  | 55 634                                   | 808                              |
| 43          | INSGESAMT                        | 651 667   | -2 396   | 649 271   | 254 249                           | 130 103                        | -3 586  | 126 517                                  | 4 334                            |
|             |                                  |   |  |   |                                   |                                |   |  | 2542 H.V.                        |
| 44          | INSGESAMT                        | 46 119  | -33  | 46 086  | 16 102                            | 33 906                         | +670  | 34 575                                   | -                                |
|             |                                  |   |  |   |                                   |                                |   |  | 2543 H.V. FEUERFESTER            |
| 45          | 20 - 99                          | 209 162   | -1 265   | 207 897   | 10 735                            | 18 784                         | -667  | 18 117                                   | 2 199                            |
| 46          | 100 - 499                        | 338 858   | -5 952   | 332 906   | 41 525                            | 179 423                        | -1 167  | 178 256                                  | 8 448                            |
| 47          | 500 UND MEHR                     | 507 085   | +550   | 507 635   | 69 953                            | 106 592                        | +8 046  | 114 638                                  | 12 728                           |
| 48          | INSGESAMT                        | 1 055 105   | -6 666   | 1 048 439   | 122 212                           | 304 799                        | +6 212  | 311 011                                  | 23 375                           |
|             |                                  |   |  |   |                                   |                                |   |  | 2551 H.V.                        |
| 49          | INSGESAMT                        | 137 965   | -1 076   | 136 889   | 27 765                            | 127 709                        | -153  | 127 556                                  | 1 930                            |
|             |                                  |   |  |   |                                   |                                |   |  | 2553 H.V. BAUSTOFFEN             |
| 50          | INSGESAMT                        | 77 541  | -129   | 77 412  | 6 905                             | 35 970                         | -1 296  | 34 674                                   | 4 292                            |
|             |                                  |   |  |   |                                   |                                |   |  | 2555 H.V. GROSSFORMATIGEN        |
| 51          | INSGESAMT                        | 269 733   | -1 663   | 268 071   | 13 951                            | 59 709                         | -670  | 59 039                                   | 25 407                           |
|             |                                  |   |  |   |                                   |                                |   |  | 2559 H.V. BETONERZEUGNISSEN      |
| 52          | 20 - 49                          | 362 927   | +1 550   | 364 477   | 35 003                            | 106 582                        | +258  | 106 841                                  | 6 472                            |
| 53          | 50 - 99                          | 440 201   | -4 570   | 435 631   | 28 459                            | 158 581                        | +402  | 158 983                                  | 9 537                            |
| 54          | 100 UND MEHR                     | 1 036 353   | -4 828   | 1 031 525   | 78 026                            | 171 949                        | -1 755  | 170 194                                  | 201 171                          |
| 55          | INSGESAMT                        | 1 839 481   | -7 847   | 1 831 634   | 142 489                           | 437 113                        | -1 095  | 436 018                                  | 217 181                          |
|             |                                  |   |  |   |                                   |                                |   |  | 2563 H.V. GIPSERZEUGNISSEN,      |
| 56          | INSGESAMT                        | 274 212   | -3 509   | 270 704   | 44 941                            | 162 684                        | -165  | 162 519                                  | 3 175                            |
|             |                                  |   |  |   |                                   |                                |   |  | 2565 H.V.                        |
| 57          | INSGESAMT                        | 204 749   | -1 701   | 203 048   | 20 593                            | 67 036                         | +665  | 67 701                                   | 712                              |
|             |                                  |   |  |   |                                   |                                |   |  | 2570 VERARB.                     |
| 58          | INSGESAMT                        | 567 632   | +1 663   | 569 295   | 42 077                            | 133 733                        | -886  | 132 847                                  | 30 823                           |
|             |                                  |   |  |   |                                   |                                |   |  | 2580 H.V.                        |
| 59          | 20 - 99                          | 59 254  | -612   | 58 642  | 5 232                             | 29 074                         | -1 322  | 27 752                                   | 134                              |
| 60          | 100 UND MEHR                     | 399 634   | -4 597   | 395 037   | 18 649                            | 104 941                        | +25   | 104 966                                  | 1 667                            |
| 61          | INSGESAMT                        | 458 888   | -5 209   | 453 679   | 23 881                            | 134 015                        | -1 297  | 132 718                                  | 1 802                            |
|             |                                  |   |  |   |                                   |                                |   |  | 2591 H.V.                        |
| 62          | 20 - 99                          | 931 835   | +643   | 932 478   | 48 840                            | 76 169                         | -199  | 75 969                                   | 8 128                            |
| 63          | 100 UND MEHR                     | 562 328   | +964   | 563 291   | 20 856                            | 77 648                         | -710  | 76 937                                   | 8 728                            |
| 64          | INSGESAMT                        | 1 494 163   | +1 607   | 1 495 770   | 69 706                            | 153 816                        | -910  | 152 907                                  | 16 856                           |
|             |                                  |   |  |   |                                   |                                |   |  | 25 GEW. U. VERARB. V.            |
| 65          | 20 - 49                          | 2 039 123   | -1 790   | 2 037 332   | 308 685                           | 330 778                        | -1 838  | 328 940                                  | 49 035                           |
| 66          | 50 - 99                          | 1 898 891   | -13 634  | 1 885 257   | 321 456                           | 490 757                        | -4 283  | 486 514                                  | 49 851                           |
| 67          | 100 - 199                        | 1 720 960   | -13 559  | 1 707 401   | 364 325                           | 436 320                        | -3 053  | 433 267                                  | 60 418                           |
| 68          | 200 - 499                        | 1 883 712   | -20 164  | 1 863 547   | 336 490                           | 513 260                        | -2 114  | 511 146                                  | 98 983                           |
| 69          | 500 UND MEHR                     | 3 330 334   | -12 687  | 3 317 647   | 824 055                           | 684 099                        | +7 354  | 691 453                                  | 205 580                          |
| 70          | INSGESAMT                        | 10 873 020  | -61 835  | 10 811 185  | 2 155 012                         | 2 455 255                      | -3 935  | 2 451 320                                | 463 867                          |
|             |                                  |   |  |   |                                   |                                |   |  | 2711 HOCHOFEN-, STAHL-           |
| 71          | INSGESAMT                        | 20 899 291  | -254 968   | 20 644 323  | 4 613 843                         | 1 631 138                      | -10 590   | 1 620 548                                | 539 845                          |
|             |                                  |   |  |   |                                   |                                |   |  | 2715 H.V. STAHLROHREN            |
| 72          | INSGESAMT                        | 2 788 986   | -55 934  | 2 733 053   | 316 620                           | 181 408                        | -33   | 181 375                                  | 170 625                          |
|             |                                  |   |  |   |                                   |                                |   |  | 2720 H.V.                        |
| 73          | INSGESAMT                        | 1 127 455   | -9 588   | 1 117 867   | 99 418                            | 80 428                         | +2 200  | 82 628                                   | 41 561                           |
|             |                                  |   |  |   |                                   |                                |   |  | 2740 SCHMIEDE-,                  |
| 74          | INSGESAMT                        | 670 569   | -17 417  | 653 152   | 87 923                            | 61 014                         | -220  | 60 794                                   | 31 494                           |

1) OHNE UMSATZSTEUER.- 2) NUR VON KAPITALGESELLSCHAFTEN.



HANDELSWARE ZU ANSCHAFFUNGSKOSTEN,  
VORLEISTUNGEN; KOSTENSTEUERN 1988  
GROESSENKLASSEN  
DM

| MATERIALVER-<br>BRAUCH<br>EINSATZ AN<br>HANDELSH. Z. AN-<br>SCHAFFUNGSK.,<br>KOSTEN FUER<br>LOHNARBEITEN | KOSTEN FUER<br>SONSTIGE<br>INDUSTR. /<br>HANDWERKL.<br>DIENST-<br>LEISTUNGEN | MIETEN<br>UND<br>PACHTEN | SONSTIGE KOSTEN |                            |                 | SONSTIGE<br>VOR-<br>LEISTUNGEN<br>SP. 10 + SP. 11<br>+ SP. 12 | VORLEISTUNGEN<br>INSGESAMT 1)<br>SP. 9 + SP. 15 | KOSTENSTEUERN |           |                         | FD.<br>NR. |
|--|--|--------------------------|-----------------|----------------------------|-----------------|---|---|---------------|-----------|-------------------------|------------|
|  |  |                          | INSGESAMT       | DARUNTER                   |                 |   |   | INSGESAMT     | DARUNTER  |                         |            |
|  |  |                          |                 | VERSICHERUNGS-<br>PRAEMIEN | BANK-<br>SPESEN |   |   |               | INSGESAMT | VERMOEGEN-<br>STEUER 2) |            |
| SP. 3+SP. 7+SP. 8  |  |                          | 12              | 13                         | 14              | 15  | 16  | 17            | 18        | 19                      |            |
| <b>ZIEGELEI</b>  |  |                          |                 |                            |                 |   |   |               |           |                         |            |
| 142 621  | 32 628   | 12 389                   | 36 383          | 3 400                      | 130             | 81 399  | 224 020   | 5 583         | 27        | -                       | 40         |
| 181 737  | 40 707   | 9 239                    | 55 587          | 3 685                      | 183             | 105 533   | 287 271   | 13 529        | 417       | -                       | 41         |
| 455 764  | 73 137   | 33 615                   | 191 759         | 8 528                      | 957             | 298 511   | 754 275   | 20 571        | 1 646     | -                       | 42         |
| 780 122  | 146 471  | 55 243                   | 283 729         | 15 614                     | 1 270           | 485 444   | 1 265 566                                       | 39 682        | 2 090     | -                       | 43         |
| <b>GROBSTEINZEUG</b>   |  |                          |                 |                            |                 |   |   |               |           |                         |            |
| 80 661   | 10 775   | 4 910                    | 10 974          | 896                        | 117             | 26 660  | 107 321   | 2 934         | 350       | -                       | 44         |
| <b>GROBKERAMIK</b>   |  |                          |                 |                            |                 |   |   |               |           |                         |            |
| 228 213  | 14 084   | 7 060                    | 42 136          | 2 021                      | 738             | 63 280  | 291 493   | 5 862         | 145       | -                       | 45         |
| 519 610  | 26 527   | 9 310                    | 95 337          | 4 039                      | 1 427           | 131 173   | 650 783   | 14 285        | 667       | -                       | 46         |
| 635 001  | 52 114   | 12 004                   | 182 226         | 7 216                      | 4 619           | 246 344   | 881 345   | 16 576        | 2 312     | -                       | 47         |
| 1 382 825  | 92 724   | 28 373                   | 319 699         | 13 277                     | 6 784           | 440 797   | 1 823 621                                       | 36 723        | 3 324     | -                       | 48         |
| <b>KALKSANDSTEINEN</b>   |  |                          |                 |                            |                 |   |   |               |           |                         |            |
| 265 775  | 27 810   | 5 393                    | 62 895          | 4 037                      | 230             | 96 098  | 361 873   | 7 685         | 136       | -                       | 49         |
| <b>AUS BIMS</b>  |  |                          |                 |                            |                 |   |   |               |           |                         |            |
| 116 378  | 11 262   | 2 207                    | 27 721          | 2 513                      | 181             | 41 190  | 157 568   | 3 105         | 1         | -                       | 50         |
| <b>FERTIGBAUTEILEN AUS BETON F. HOCHBAU</b>  |  |                          |                 |                            |                 |   |   |               |           |                         |            |
| 352 517  | 19 656   | 13 366                   | 62 998          | 3 805                      | 330             | 96 019  | 448 536   | 7 006         | 116       | -                       | 51         |
| <b>(OH. BIMS, GR. FERTIGBAUTEILE)</b>  |  |                          |                 |                            |                 |   |   |               |           |                         |            |
| 477 790  | 50 234   | 17 974                   | 65 263          | 4 221                      | 429             | 133 471   | 611 261   | 13 099        | 51        | -                       | 52         |
| 604 152  | 52 287   | 23 177                   | 128 703         | 7 199                      | 771             | 204 166   | 808 318   | 18 396        | 197       | -                       | 53         |
| 1 402 891  | 127 222  | 45 119                   | 307 884         | 11 715                     | 1 271           | 480 225   | 1 883 116                                       | 41 890        | 2 356     | -                       | 54         |
| 2 484 832  | 229 742  | 86 270                   | 501 849         | 23 135                     | 2 470           | 817 862   | 3 302 694                                       | 73 385        | 2 604     | -                       | 55         |
| <b>DAEMM-U. LEICHTBAUPLATTEN</b>   |  |                          |                 |                            |                 |   |   |               |           |                         |            |
| 436 397  | 21 898   | 8 634                    | 132 577         | 3 167                      | 573             | 163 109   | 599 507   | 16 783        | 187       | -                       | 56         |
| <b>ASBESTZEMENTWAREN</b>   |  |                          |                 |                            |                 |   |   |               |           |                         |            |
| 271 461  | 4 269  | 9 972                    | 114 876         | 3 484                      | 455             | 129 116   | 400 577   | 6 122         | 1 128     | -                       | 57         |
| <b>V. ASBEST</b>   |  |                          |                 |                            |                 |   |   |               |           |                         |            |
| 732 964  | 43 876   | 25 414                   | 116 005         | 5 532                      | 1 248           | 185 295   | 918 260   | 27 815        | 957       | -                       | 58         |
| <b>SCHLEIFMITTELN</b>  |  |                          |                 |                            |                 |   |   |               |           |                         |            |
| 86 529   | 5 405  | 3 676                    | 23 468          | 1 049                      | 278             | 32 549  | 119 077   | 3 558         | 57        | -                       | 59         |
| 501 670  | 25 114   | 8 278                    | 78 652          | 3 046                      | 1 125           | 112 045   | 613 714   | 11 557        | 505       | -                       | 60         |
| 588 199  | 30 519   | 11 954                   | 102 120         | 4 095                      | 1 402           | 144 593   | 732 792   | 15 115        | 562       | -                       | 61         |
| <b>TRANSPORTBETON</b>  |  |                          |                 |                            |                 |   |   |               |           |                         |            |
| 1 016 576  | 74 506   | 41 356                   | 171 410         | 13 872                     | 450             | 287 271   | 1 303 847                                       | 41 495        | 138       | -                       | 62         |
| 648 956  | 41 020   | 25 104                   | 172 831         | 6 238                      | 272             | 238 955   | 887 511   | 13 224        | 701       | -                       | 63         |
| 1 665 532  | 115 525  | 66 460                   | 344 241         | 20 110                     | 722             | 526 226   | 2 191 759                                       | 54 718        | 839       | -                       | 64         |
| <b>STEINEN U. ERDEN</b>  |  |                          |                 |                            |                 |   |   |               |           |                         |            |
| 2 415 307  | 281 193  | 132 412                  | 482 349         | 37 539                     | 3 405           | 895 954   | 3 311 262                                       | 97 979        | 1 176     | -                       | 65         |
| 2 421 621  | 262 672  | 94 965                   | 550 685         | 37 640                     | 3 571           | 908 322   | 3 329 943                                       | 97 447        | 1 549     | -                       | 66         |
| 2 201 086  | 228 355  | 96 549                   | 511 547         | 28 134                     | 3 126           | 836 451   | 3 037 537                                       | 84 398        | 2 291     | -                       | 67         |
| 2 473 677  | 232 755  | 77 319                   | 546 550         | 24 136                     | 3 568           | 856 624   | 3 330 301                                       | 78 530        | 4 973     | -                       | 68         |
| 4 214 680  | 369 229  | 94 339                   | 1 220 053       | 38 610                     | 9 476           | 1 683 621   | 5 898 300                                       | 157 324       | 13 068    | -                       | 69         |
| 13 726 371   | 1 374 204  | 495 583                  | 3 311 184       | 166 059                    | 23 145          | 5 180 972   | 18 907 343                                      | 515 678       | 23 056    | -                       | 70         |
| <b>U. WARMWALZWERKE (OH. STAHLROHRE)</b>   |  |                          |                 |                            |                 |   |   |               |           |                         |            |
| 22 804 716   | 1 248 847  | 234 512                  | 3 312 499       | 141 640                    | 10 636          | 4 795 858   | 27 600 575                                      | 345 684       | 25 423    | -                       | 71         |
| <b>(OH. PRAEZISIONSSTAHLROHRE)</b>   |  |                          |                 |                            |                 |   |   |               |           |                         |            |
| 3 085 052  | 140 570  | 114 926                  | 482 920         | 18 158                     | 974             | 738 416   | 3 823 468                                       | 30 877        | 5 411     | -                       | 72         |
| <b>PRAEZISIONSSTAHLROHREN</b>  |  |                          |                 |                            |                 |   |   |               |           |                         |            |
| 1 242 056  | 72 092   | 13 047                   | 130 660         | 7 696                      | 1 868           | 215 799   | 1 457 854                                       | 24 962        | 1 118     | -                       | 73         |
| <b>PRESS-U. HAMMERWERKE</b>  |  |                          |                 |                            |                 |   |   |               |           |                         |            |
| 745 441  | 50 649   | 11 370                   | 70 168          | 5 239                      | 436             | 132 186   | 877 627   | 11 178        | 162       | -                       | 74         |

6 MATERIALVERBRAUCH, EINSATZ AN  
KOSTEN FUER LOHnarBEITEN, SONSTIGE  
NACH BESCHAEFTIGTEN  
1 000

| LFD.<br>NR.                   | BESCHAEFTIGTE<br>VON ... BIS ... | EINGAENGE<br>AN ROH-,<br>HILFS- UND<br>BETRIEBS-<br>STOFFEN | ANFANGSBEST.<br>ABZUEGLICH<br>ENDBESTAND AN<br>ROH-, HILFS-<br>U. BETRIEBS-<br>STOFFEN | VERBRAUCH AN ROH-, HILFS-<br>UND BETRIEBSSTOFFEN<br>(MATERIALVERBRAUCH) |                                   | EINGAENGE<br>AN<br>HANDELSWARE | ANFANGSBEST.<br>ABZUEGLICH<br>ENDBESTAND<br>AN<br>HANDELSWARE | EINSATZ AN<br>HANDELSWARE | KOSTEN<br>FUER LOHN-<br>ARBEITEN |
|-------------------------------|----------------------------------|---|--|---|-----------------------------------|--------------------------------|---|---------------------------|----------------------------------|
|                               |                                  |   |  | INSGESAMT   | DARUNTER<br>ENERGIE-<br>VERBRAUCH |                                |   |                           |                                  |
|                               |                                  |   |  |   |                                   |                                |   |                           |                                  |
|                               |                                  | 1   | 2  | 3   | 4                                 | 5                              | 6   | 7                         | 8                                |
| 27 EISENSCHAFFENDE            |                                  |   |  |   |                                   |                                |   |                           |                                  |
| 75                            | 20 - 49                          | 286 153   | -20 476  | 265 677   | 6 551                             | 13 431                         | -177  | 13 254                    | 7 980                            |
| 76                            | 50 - 99                          | 279 899   | -4 736   | 275 163   | 17 416                            | 30 018                         | +9  | 30 027                    | 6 545                            |
| 77                            | 100 - 199                        | 474 210   | -11 580  | 462 630   | 22 943                            | 80 003                         | +1 046  | 81 049                    | 18 967                           |
| 78                            | 200 - 499                        | 1 138 290   | -42 509  | 1 095 782   | 152 846                           | 37 449                         | +884  | 38 334                    | 53 164                           |
| 79                            | 500 UND MEHR                     | 23 307 749  | -258 606   | 23 049 143  | 4 918 047                         | 1 793 087                      | -10 406   | 1 782 681                 | 696 869                          |
| 80                            | INSGESAMT                        | 25 486 301  | -337 906   | 25 148 395  | 5 117 804                         | 1 953 988                      | -8 643  | 1 945 345                 | 783 525                          |
| 2816                          |                                  |   |  |   |                                   |                                |   |                           |                                  |
| 81                            | INSGESAMT                        | 1 521 479   | -69 416  | 1 452 063   | 50 509                            | 223 577                        | -2 477  | 221 100                   | 22 511                           |
| 2850                          |                                  |   |  |   |                                   |                                |   |                           |                                  |
| 82                            | 20 - 99                          | 134 899   | -780   | 134 119   | 10 869                            | 56 849                         | +2 021  | 58 870                    | 4 985                            |
| 83                            | 100 - 499                        | 1 791 887   | -45 093  | 1 746 794   | 90 036                            | 360 878                        | +5 905  | 366 783                   | 47 617                           |
| 84                            | 500 UND MEHR                     | 5 991 552   | -108 832   | 5 882 720   | 354 985                           | 764 942                        | -658  | 764 285                   | 239 762                          |
| 85                            | INSGESAMT                        | 7 918 338   | -154 705   | 7 763 633   | 455 890                           | 1 182 670                      | +7 268  | 1 189 938                 | 292 365                          |
| 28 NE-METALLERZEUGUNG,        |                                  |   |  |   |                                   |                                |   |                           |                                  |
| 86                            | 20 - 99                          | 471 173   | -11 485  | 459 688   | 22 209                            | 153 560                        | +3 422  | 156 982                   | 8 906                            |
| 87                            | 100 - 199                        | 1 611 382   | -46 957  | 1 564 426   | 70 240                            | 459 583                        | +737  | 460 320                   | 18 453                           |
| 88                            | 200 - 499                        | 1 986 195   | -100 034   | 1 886 160   | 164 667                           | 46 975                         | -346  | 46 629                    | 47 754                           |
| 89                            | 500 UND MEHR                     | 10 519 442  | -169 243   | 10 350 198  | 1 186 041                         | 2 500 503                      | -24 141   | 2 476 362                 | 623 833                          |
| 90                            | INSGESAMT                        | 14 588 192  | -327 719   | 14 260 472  | 1 443 156                         | 3 160 621                      | -20 328   | 3 140 293                 | 698 947                          |
| 2910 EISEN-, STAHL-           |                                  |   |  |   |                                   |                                |   |                           |                                  |
| 91                            | 20 - 499                         | 945 018   | -13 950  | 931 068   | 197 224                           | 84 322                         | -2 150  | 82 172                    | 69 369                           |
| 92                            | 500 UND MEHR                     | 2 158 284   | -12 598  | 2 145 686   | 406 812                           | 564 559                        | +11 915   | 576 474                   | 91 655                           |
| 93                            | INSGESAMT                        | 3 103 302   | -26 548  | 3 076 753   | 604 035                           | 648 880                        | +9 765  | 658 645                   | 161 033                          |
| 2950                          |                                  |   |  |   |                                   |                                |   |                           |                                  |
| 94                            | 20 - 99                          | 311 929   | -7 108   | 304 821   | 30 333                            | 25 873                         | +237  | 26 109                    | 21 807                           |
| 95                            | 100 UND MEHR                     | 1 264 868   | -37 233  | 1 227 635   | 110 822                           | 68 026                         | -4 170  | 63 856                    | 143 651                          |
| 96                            | INSGESAMT                        | 1 576 797   | -44 341  | 1 532 456   | 141 155                           | 93 899                         | -3 934  | 89 965                    | 165 458                          |
| 29                            |                                  |   |  |   |                                   |                                |   |                           |                                  |
| 97                            | 20 - 49                          | 213 102   | -2 108   | 210 994   | 24 815                            | 19 099                         | +292  | 19 391                    | 14 716                           |
| 98                            | 50 - 99                          | 328 010   | -7 004   | 321 006   | 44 711                            | 29 162                         | -1 240  | 27 922                    | 24 282                           |
| 99                            | 100 - 199                        | 527 893   | -10 670  | 517 223   | 88 127                            | 44 349                         | -554  | 43 796                    | 48 621                           |
| 100                           | 200 - 499                        | 850 392   | -19 389  | 831 003   | 134 855                           | 76 896                         | -5 903  | 70 993                    | 57 790                           |
| 101                           | 500 UND MEHR                     | 2 760 701   | -31 718  | 2 728 983   | 452 682                           | 573 273                        | +13 236   | 586 509                   | 141 083                          |
| 102                           | INSGESAMT                        | 4 680 099   | -70 889  | 4 609 209   | 745 190                           | 742 779                        | +5 831  | 748 610                   | 326 491                          |
| 3011 STABZIEHEREIEN,          |                                  |   |  |   |                                   |                                |   |                           |                                  |
| 103                           | 20 - 99                          | 476 519   | -28 073  | 448 446   | 13 549                            | 15 244                         | -778  | 14 465                    | 6 658                            |
| 104                           | 100 - 499                        | 1 019 463   | -19 189  | 1 000 275   | 51 184                            | 39 640                         | -3 150  | 36 491                    | 20 149                           |
| 105                           | 500 UND MEHR                     | 423 312   | -11 450  | 411 863   | 30 739                            | 15 938                         | -542  | 15 395                    | 12 217                           |
| 106                           | INSGESAMT                        | 1 919 295   | -58 711  | 1 860 583   | 95 472                            | 70 821                         | -4 470  | 66 351                    | 39 024                           |
| 3015 DRAHTZIEHEREIEN          |                                  |   |  |   |                                   |                                |   |                           |                                  |
| 107                           | 20 - 99                          | 559 842   | -28 254  | 531 589   | 30 166                            | 104 039                        | -3 526  | 100 513                   | 10 578                           |
| 108                           | 100 - 499                        | 881 756   | -37 245  | 844 511   | 44 487                            | 255 088                        | -2 364  | 252 723                   | 19 463                           |
| 109                           | 500 UND MEHR                     | 1 249 849   | -34 522  | 1 215 327   | 78 336                            | 88 473                         | -1 316  | 87 157                    | 50 078                           |
| 110                           | INSGESAMT                        | 2 691 447   | -100 021   | 2 591 426   | 152 989                           | 447 599                        | -7 206  | 440 393                   | 80 119                           |
| 3030                          |                                  |   |  |   |                                   |                                |   |                           |                                  |
| 111                           | INSGESAMT                        | 391 313   | -11 907  | 379 406   | 13 363                            | 37 398                         | +183  | 37 580                    | 44 858                           |
| 4031 H. V. CHEM. GRUNDSTOFFEN |                                  |   |  |   |                                   |                                |   |                           |                                  |
| 112                           | 20 - 99                          | 681 160   | +829   | 681 989   | 56 120                            | 442 634                        | -5 619  | 437 015                   | 1 635                            |
| 113                           | 100 - 499                        | 2 980 637   | -50 004  | 2 930 633   | 368 887                           | 681 101                        | -9 510  | 671 592                   | 18 769                           |
| 114                           | 500 - 999                        | 1 785 633   | -11 402  | 1 774 231   | 206 521                           | 365 161                        | -280  | 364 881                   | 35 549                           |
| 115                           | 1000 UND MEHR                    | 28 988 353  | -320 079   | 28 668 275  | 4 847 245                         | 11 786 852                     | -56 805   | 11 730 047                | 738 559                          |
| 116                           | INSGESAMT                        | 34 435 783  | -380 655   | 34 055 127  | 5 478 773                         | 13 275 748                     | -72 214   | 13 203 534                | 794 512                          |
| 4034 H. V. CHEM. ERZEUGNISSEN |                                  |   |  |   |                                   |                                |   |                           |                                  |
| 117                           | 20 - 49                          | 776 476   | -5 606   | 770 870   | 19 772                            | 121 708                        | -953  | 120 755                   | 2 640                            |
| 118                           | 50 - 99                          | 1 499 330   | -31 289  | 1 468 041   | 42 697                            | 276 357                        | -2 263  | 274 094                   | 4 894                            |
| 119                           | 100 - 199                        | 1 311 861   | -6 704   | 1 305 157   | 60 754                            | 477 464                        | -11 464   | 466 000                   | 10 437                           |
| 120                           | 200 - 499                        | 2 797 271   | -27 123  | 2 770 149   | 113 685                           | 1 615 403                      | -30 820   | 1 584 582                 | 25 824                           |
| 121                           | 500 UND MEHR                     | 4 569 133   | -32 663  | 4 536 469   | 196 034                           | 1 003 675                      | -14 398   | 989 277                   | 48 463                           |
| 122                           | INSGESAMT                        | 10 954 071  | -103 385   | 10 850 686  | 432 941                           | 3 494 607                      | -59 899   | 3 434 709                 | 92 257                           |

1) OHNE UMSATZSTEUER.- 2) NUR VON KAPITALGESELLSCHAFTEN.

HANDELSWARE ZU ANSCHAFFUNGSKOSTEN,  
VORLEISTUNGEN, KOSTENSTEUERN 1988  
GROSSENKLASSEN  
DM

| MATERIALVER-<br>BRAUCH<br>EINSATZ AN<br>HANDELSW. Z. AN-<br>SCHAFFUNGSK.,<br>KOSTEN FUER<br>LOHNARBEITEN | KOSTEN FUER<br>SONSTIGE<br>INDUSTR./<br>HANDWERKL.<br>DIENST-<br>LEISTUNGEN | MIETEN<br>UND<br>PACHTEN | SONSTIGE KOSTEN |                             |                 |            | SONSTIGE<br>VOR-<br>LEISTUNGEN<br>SP.10 +SP.11<br>+SP.12 | VORLEISTUNGEN<br>INSGESAMT 1) | KOSTENSTEUERN |                         |                       | LFD.<br>NR. |
|--|---|--------------------------|-----------------|-----------------------------|-----------------|------------|--|-------------------------------|---------------|-------------------------|-----------------------|-------------|
|  |   |                          | INSGESAMT       | DARUNTER                    |                 | INSGESAMT  |  |                               | INSGESAMT     | DARUNTER                |                       |             |
|  |   |                          |                 | VERSICHERUNGS-<br>PRAEMIIEN | BAHK-<br>SPESEN |            |  |                               |               | VERHOEGEN-<br>STEUER 2) | VERBRAUCH-<br>STEUERN |             |
| SP.3+SP.7+SP.8<br>9  | 10  | 11                       | 12              | 13                          | 14              | 15         | SP.9 + SP.15<br>16                                       | 17                            | 18            | 19                      |                       |             |
| <b>INDUSTRIE</b>   |   |                          |                 |                             |                 |            |  |                               |               |                         |                       |             |
| 286 912  | 5 222   | 3 545                    | 13 488          | 1 000                       | 194             | 22 255     | 309 167  | 2 502                         | 52            | -                       | 75                    |             |
| 311 734  | 6 213   | 2 849                    | 26 097          | 1 771                       | 200             | 35 159     | 346 893  | 2 273                         | 56            | -                       | 76                    |             |
| 562 646  | 25 123  | 4 121                    | 44 012          | 3 327                       | 1 634           | 73 257     | 635 903  | 7 977                         | 271           | -                       | 77                    |             |
| 1 187 280  | 65 255  | 5 992                    | 111 720         | 5 254                       | 671             | 182 967    | 1 370 246  | 17 823                        | 1 081         | -                       | 78                    |             |
| 25 528 692   | 1 410 344   | 357 349                  | 3 800 929       | 161 382                     | 11 213          | 5 568 622  | 31 097 314   | 382 127                       | 30 655        | -                       | 79                    |             |
| 27 877 265   | 1 512 158   | 373 855                  | 3 996 246       | 172 733                     | 13 913          | 5 882 259  | 33 759 524   | 412 702                       | 32 115        | -                       | 80                    |             |
| <b>NE-METALLUMSCHMELZWERKE</b>   |   |                          |                 |                             |                 |            |  |                               |               |                         |                       |             |
| 1 695 674  | 49 786  | 13 988                   | 97 782          | 5 388                       | 1 327           | 161 556    | 1 857 230  | 10 355                        | 602           | -                       | 81                    |             |
| <b>NE-METALLHALBZEUGWERKE</b>  |   |                          |                 |                             |                 |            |  |                               |               |                         |                       |             |
| 197 975  | 8 763   | 5 070                    | 20 620          | 1 737                       | 195             | 34 452     | 232 427  | 2 607                         | 103           | -                       | 82                    |             |
| 2 161 194  | 62 474  | 17 634                   | 204 943         | 9 044                       | 1 900           | 285 050    | 2 446 244  | 25 624                        | 1 126         | -                       | 83                    |             |
| 6 886 766  | 250 509   | 164 976                  | 666 344         | 41 462                      | 6 577           | 1 081 829  | 7 968 596  | 61 196                        | 8 608         | -                       | 84                    |             |
| 9 245 935  | 321 746   | 187 679                  | 891 907         | 52 243                      | 8 671           | 1 401 332  | 10 647 267   | 89 427                        | 9 837         | -                       | 85                    |             |
| <b>NE-METALLHALBZEUGWERKE</b>  |   |                          |                 |                             |                 |            |  |                               |               |                         |                       |             |
| 625 576  | 17 042  | 7 092                    | 46 813          | 3 171                       | 439             | 70 946     | 696 522  | 6 411                         | 223           | -                       | 86                    |             |
| 2 043 200  | 58 862  | 18 494                   | 153 210         | 8 075                       | 1 348           | 230 566    | 2 273 765  | 16 194                        | 801           | -                       | 87                    |             |
| 1 980 543  | 75 782  | 23 281                   | 183 671         | 6 059                       | 1 775           | 282 734    | 2 263 277  | 18 980                        | 1 307         | -                       | 88                    |             |
| 13 450 394   | 471 261   | 212 484                  | 1 182 136       | 77 505                      | 8 401           | 1 875 881  | 15 326 275   | 144 489                       | 18 430        | -                       | 89                    |             |
| 18 099 712   | 622 948   | 261 351                  | 1 575 829       | 94 810                      | 11 962          | 2 460 127  | 20 559 839   | 186 074                       | 20 762        | -                       | 90                    |             |
| <b>U. TEMPERGIESSEREI</b>  |   |                          |                 |                             |                 |            |  |                               |               |                         |                       |             |
| 1 082 608  | 94 912  | 37 229                   | 177 305         | 15 888                      | 1 568           | 309 445    | 1 392 054  | 25 017                        | 1 342         | -                       | 91                    |             |
| 2 813 824  | 182 496   | 45 111                   | 471 712         | 24 955                      | 4 188           | 699 319    | 3 513 143  | 44 665                        | 6 315         | -                       | 92                    |             |
| 3 896 432  | 277 409   | 82 340                   | 649 017         | 40 843                      | 5 756           | 1 008 765  | 4 905 197  | 69 682                        | 7 657         | -                       | 93                    |             |
| <b>NE-METALLGIESSEREI</b>  |   |                          |                 |                             |                 |            |  |                               |               |                         |                       |             |
| 352 737  | 24 538  | 17 390                   | 51 048          | 4 521                       | 624             | 92 976     | 445 713  | 14 346                        | 216           | -                       | 94                    |             |
| 1 435 142  | 89 502  | 52 049                   | 173 656         | 12 047                      | 1 367           | 315 207    | 1 750 349  | 35 598                        | 1 551         | -                       | 95                    |             |
| 1 787 879  | 114 039   | 69 439                   | 224 704         | 16 568                      | 1 991           | 408 183    | 2 196 061  | 49 944                        | 1 767         | -                       | 96                    |             |
| <b>GIESSEREI</b>   |   |                          |                 |                             |                 |            |  |                               |               |                         |                       |             |
| 245 101  | 12 629  | 10 846                   | 36 819          | 3 082                       | 390             | 60 294     | 305 395  | 9 219                         | 139           | -                       | 97                    |             |
| 373 211  | 30 656  | 18 613                   | 53 008          | 5 288                       | 742             | 102 277    | 475 487  | 10 870                        | 295           | -                       | 98                    |             |
| 609 639  | 43 580  | 29 345                   | 102 059         | 8 954                       | 761             | 174 984    | 784 623  | 18 645                        | 412           | -                       | 99                    |             |
| 999 786  | 92 825  | 33 714                   | 135 004         | 11 055                      | 1 047           | 261 543    | 1 261 329  | 27 022                        | 1 399         | -                       | 100                   |             |
| 3 456 575  | 211 758   | 59 261                   | 546 830         | 29 032                      | 4 807           | 817 849    | 4 274 424  | 53 870                        | 7 179         | -                       | 101                   |             |
| 5 684 311  | 391 448   | 151 779                  | 873 721         | 57 411                      | 7 747           | 1 416 948  | 7 101 259  | 119 626                       | 9 424         | -                       | 102                   |             |
| <b>KALTWALZWERKE</b>   |   |                          |                 |                             |                 |            |  |                               |               |                         |                       |             |
| 469 570  | 18 195  | 6 140                    | 28 254          | 1 370                       | 265             | 52 590     | 522 159  | 6 381                         | 125           | -                       | 103                   |             |
| 1 056 914  | 35 959  | 8 543                    | 99 321          | 4 880                       | 873             | 143 822    | 1 200 736  | 16 871                        | 457           | -                       | 104                   |             |
| 439 475  | 15 444  | 4 451                    | 31 428          | 2 495                       | 244             | 51 323     | 490 798  | 9 017                         | 377           | -                       | 105                   |             |
| 1 965 959  | 69 598  | 19 134                   | 159 003         | 8 746                       | 1 383           | 247 735    | 2 213 693  | 35 270                        | 959           | -                       | 106                   |             |
| <b>(EINSCHL. H. V. DRAHTERZEUGNISSEN)</b>  |   |                          |                 |                             |                 |            |  |                               |               |                         |                       |             |
| 642 680  | 25 472  | 12 923                   | 60 650          | 3 568                       | 877             | 99 045     | 741 725  | 10 283                        | 384           | -                       | 107                   |             |
| 1 116 697  | 37 731  | 16 747                   | 113 438         | 5 007                       | 1 425           | 167 916    | 1 284 613  | 12 474                        | 503           | -                       | 108                   |             |
| 1 352 562  | 60 793  | 19 758                   | 114 795         | 4 826                       | 677             | 195 345    | 1 547 907  | 16 366                        | 1 539         | -                       | 109                   |             |
| 3 111 938  | 123 996   | 49 428                   | 288 883         | 13 401                      | 2 979           | 462 307    | 3 574 245  | 39 124                        | 2 425         | -                       | 110                   |             |
| <b>MECHANIK, ANG.</b>  |   |                          |                 |                             |                 |            |  |                               |               |                         |                       |             |
| 461 844  | 19 757  | 31 463                   | 53 811          | 5 214                       | 1 043           | 105 031    | 566 874  | 10 822                        | 50            | -                       | 111                   |             |
| <b>(AUCH M. ANSCHL. WEITERVERARBEITUNG)</b>  |   |                          |                 |                             |                 |            |  |                               |               |                         |                       |             |
| 1 120 639  | 43 444  | 30 719                   | 154 585         | 8 100                       | 1 066           | 228 748    | 1 349 386  | 22 615                        | 615           | -                       | 112                   |             |
| 3 620 994  | 220 518   | 44 045                   | 544 557         | 30 124                      | 3 504           | 809 121    | 4 430 115  | 101 447                       | 5 153         | -                       | 113                   |             |
| 2 174 660  | 116 437   | 30 239                   | 452 976         | 21 489                      | 3 367           | 599 652    | 2 774 312  | 36 678                        | 4 176         | -                       | 114                   |             |
| 41 136 880   | 3 429 627   | 749 101                  | 9 905 453       | 434 190                     | 49 036          | 14 084 181 | 55 221 061   | 1 845 519                     | 153 502       | 14 883                  | 115                   |             |
| 48 053 173   | 3 810 026   | 854 104                  | 11 057 571      | 493 902                     | 56 973          | 15 721 701 | 63 774 874   | 2 008 258                     | 163 446       | 14 968                  | 116                   |             |
| <b>F. GEWERBE, LANDWIRTSCHAFT</b>  |   |                          |                 |                             |                 |            |  |                               |               |                         |                       |             |
| 894 266  | 31 909  | 31 336                   | 168 941         | 9 744                       | 2 362           | 232 186    | 1 126 451  | 24 608                        | 391           | 1 333                   | 117                   |             |
| 1 747 029  | 47 608  | 22 647                   | 266 981         | 14 253                      | 2 046           | 337 236    | 2 084 265  | 48 919                        | 727           | 7 451                   | 118                   |             |
| 1 781 594  | 48 056  | 49 163                   | 302 028         | 13 851                      | 3 440           | 399 246    | 2 180 840  | 27 414                        | 995           | 1                       | 119                   |             |
| 4 380 555  | 121 839   | 87 003                   | 799 575         | 28 902                      | 5 319           | 1 008 417  | 5 388 972  | 73 259                        | 2 568         | 0                       | 120                   |             |
| 5 574 209  | 241 435   | 130 527                  | 1 484 042       | 49 365                      | 9 052           | 1 856 005  | 7 430 213  | 113 244                       | 10 081        | -                       | 121                   |             |
| 14 377 652   | 490 847   | 320 676                  | 3 021 567       | 116 116                     | 22 220          | 3 833 090  | 18 210 742   | 287 444                       | 14 762        | 8 785                   | 122                   |             |

6 MATERIALVERBRAUCH, EINSATZ AN  
KOSTEN FUER LOHNARBEITEN, SONSTIGE  
NACH BESCHAEFTIGTEN  
1 000

| LFD.<br>NR.                      | BESCHAEFTIGTE<br>VON ... BIS ... | EINGAENGE<br>AN ROH-,<br>HILFS- UND<br>BETRIEBS-<br>STOFFEN | ANFANGSBEST.<br>ABZUEGLICH<br>ENDBESTAND AN<br>ROH-, HILFS-<br>U. BETRIEBS-<br>STOFFEN | VERBRAUCH AN ROH-, HILFS-<br>UND BETRIEBSSTOFFEN<br>(MATERIALVERBRAUCH) |                                   | EINGAENGE<br>AN<br>HANDELSWARE | ANFANGSBEST.<br>ABZUEGLICH<br>ENDBESTAND<br>AN<br>HANDELSWARE | EINSATZ AN<br>HANDELSWARE | KOSTEN<br>FUER LOHN-<br>ARBEITEN |               |   |   |   |               |   |
|----------------------------------|----------------------------------|---|--|---|-----------------------------------|--------------------------------|---|---------------------------|----------------------------------|---------------|---|---|---|---------------|---|
|                                  |                                  |   |  | INSGESAMT   | DARUNTER<br>ENERGIE-<br>VERBRAUCH |                                |   |                           |                                  | SP. 1 + SP. 2 | 4 | 5 | 6 | SP. 5 + SP. 6 | 8 |
|                                  |                                  |   |  |   |                                   |                                |   |                           |                                  |               |   |   |   |               |   |
| 4035 H. V. PHARMAZEUTISCHEN      |                                  |   |  |   |                                   |                                |   |                           |                                  |               |   |   |   |               |   |
| 123                              | 20 - 49                          | 219 787   | +2 642   | 222 430   | 5 546                             | 34 271                         | +1 337  | 35 608                    | 12 993                           |               |   |   |   |               |   |
| 124                              | 50 - 99                          | 164 344   | -360   | 163 984   | 5 351                             | 22 959                         | -636  | 22 323                    | 5 985                            |               |   |   |   |               |   |
| 125                              | 100 - 495                        | 1 491 229   | -13 308  | 1 477 921   | 36 013                            | 263 193                        | -6 874  | 256 320                   | 70 905                           |               |   |   |   |               |   |
| 126                              | 500 UND MEHR                     | 4 422 083   | -44 329  | 4 377 754   | 196 402                           | 2 225 048                      | -57 250   | 2 167 797                 | 199 030                          |               |   |   |   |               |   |
| 127                              | INSGESAMT                        | 6 297 444   | -55 355  | 6 242 089   | 243 312                           | 2 545 472                      | -63 423   | 2 482 049                 | 288 912                          |               |   |   |   |               |   |
| 4036 H. V. SEIFEN, WASCH-        |                                  |   |  |   |                                   |                                |   |                           |                                  |               |   |   |   |               |   |
| 128                              | 20 - 99                          | 307 674   | -3 227   | 304 447   | 6 180                             | 31 161                         | +187  | 31 349                    | 1 961                            |               |   |   |   |               |   |
| 129                              | 100 UND MEHR                     | 6 347 138   | -26 388  | 6 320 750   | 162 238                           | 979 198                        | +17 958   | 997 156                   | 421 037                          |               |   |   |   |               |   |
| 130                              | INSGESAMT                        | 6 654 811   | -29 615  | 6 625 196   | 168 418                           | 1 010 360                      | +18 145   | 1 028 505                 | 422 998                          |               |   |   |   |               |   |
| 4037 H. V. FOTOCEMISCHEN         |                                  |   |  |   |                                   |                                |   |                           |                                  |               |   |   |   |               |   |
| 131                              | INSGESAMT                        | 1 742 643   | -16 766  | 1 725 876   | 82 426                            | 1 353 442                      | -8 734  | 1 344 708                 | 123 344                          |               |   |   |   |               |   |
| 4039 H. V. SONST. CHEM. ERZEUGN. |                                  |   |  |   |                                   |                                |   |                           |                                  |               |   |   |   |               |   |
| 132                              | 20 - 99                          | 319 928   | -3 961   | 315 967   | 8 595                             | 69 847                         | +5 791  | 75 638                    | 2 765                            |               |   |   |   |               |   |
| 133                              | 100 UND MEHR                     | 1 272 720   | -35 421  | 1 237 298   | 49 056                            | 218 624                        | -4 011  | 214 613                   | 11 303                           |               |   |   |   |               |   |
| 134                              | INSGESAMT                        | 1 592 647   | -39 382  | 1 553 266   | 57 651                            | 288 470                        | +1 780  | 290 250                   | 14 068                           |               |   |   |   |               |   |
| 4090 H. V.                       |                                  |   |  |   |                                   |                                |   |                           |                                  |               |   |   |   |               |   |
| 135                              | INSGESAMT                        | 1 787 097   | -7 440   | 1 779 657   | 195 819                           | 177 848                        | +1 135  | 178 983                   | 100 654                          |               |   |   |   |               |   |
| 40 CHEMISCHE                     |                                  |   |  |   |                                   |                                |   |                           |                                  |               |   |   |   |               |   |
| 136                              | 20 - 49                          | 1 514 141   | -3 257   | 1 510 884   | 60 820                            | 262 922                        | +3 106  | 266 028                   | 19 851                           |               |   |   |   |               |   |
| 137                              | 50 - 99                          | 2 558 027   | -38 336  | 2 519 691   | 88 500                            | 739 773                        | -5 622  | 734 151                   | 13 022                           |               |   |   |   |               |   |
| 138                              | 100 - 199                        | 3 499 401   | -38 007  | 3 461 394   | 169 064                           | 932 873                        | -10 900   | 921 973                   | 52 480                           |               |   |   |   |               |   |
| 139                              | 200 - 495                        | 7 059 035   | -98 239  | 6 960 796   | 472 372                           | 2 346 627                      | -57 873   | 2 288 754                 | 97 102                           |               |   |   |   |               |   |
| 140                              | 500 - 999                        | 5 259 594   | -46 733  | 5 212 861   | 338 416                           | 1 220 207                      | -19 697   | 1 200 509                 | 122 402                          |               |   |   |   |               |   |
| 141                              | 1000 UND MEHR                    | 43 574 298  | -408 027   | 43 166 272  | 5 530 168                         | 16 643 545                     | -92 223   | 16 551 322                | 1 531 890                        |               |   |   |   |               |   |
| 142                              | INSGESAMT                        | 63 464 496  | -632 599   | 62 831 897  | 6 659 341                         | 22 145 947                     | -183 210  | 21 962 737                | 1 836 746                        |               |   |   |   |               |   |
| 5311 SAEGE-                      |                                  |   |  |   |                                   |                                |   |                           |                                  |               |   |   |   |               |   |
| 143                              | 20 - 49                          | 716 936   | -6 774   | 710 162   | 27 048                            | 114 208                        | -13 329   | 100 879                   | 5 122                            |               |   |   |   |               |   |
| 144                              | 50 - 99                          | 310 963   | -207   | 310 756   | 11 486                            | 55 671                         | -1 506  | 54 165                    | 286                              |               |   |   |   |               |   |
| 145                              | 100 UND MEHR                     | 689 764   | +4 402   | 694 167   | 28 719                            | 124 150                        | -1 484  | 122 666                   | 6 325                            |               |   |   |   |               |   |
| 146                              | INSGESAMT                        | 1 717 664   | -2 579   | 1 715 085   | 67 253                            | 294 029                        | -16 318   | 277 711                   | 11 732                           |               |   |   |   |               |   |
| 5361 H. V.                       |                                  |   |  |   |                                   |                                |   |                           |                                  |               |   |   |   |               |   |
| 147                              | 20 - 49                          | 194 851   | -8 131   | 186 721   | 4 070                             | 12 235                         | +18   | 12 253                    | 6 157                            |               |   |   |   |               |   |
| 148                              | 50 - 99                          | 263 107   | -672   | 262 435   | 26 217                            | 11 930                         | -521  | 11 410                    | 5 342                            |               |   |   |   |               |   |
| 149                              | 100 UND MEHR                     | 1 934 181   | +8 305   | 1 942 486   | 182 865                           | 291 387                        | +13 307   | 304 694                   | 55 638                           |               |   |   |   |               |   |
| 150                              | INSGESAMT                        | 2 392 139   | -498   | 2 391 641   | 213 152                           | 315 553                        | +12 804   | 328 357                   | 67 137                           |               |   |   |   |               |   |
| 53                               |                                  |   |  |   |                                   |                                |   |                           |                                  |               |   |   |   |               |   |
| 151                              | 20 - 49                          | 911 788   | -14 905  | 896 883   | 31 118                            | 126 443                        | -13 311   | 113 132                   | 11 279                           |               |   |   |   |               |   |
| 152                              | 50 - 99                          | 574 070   | -880   | 573 190   | 37 703                            | 67 602                         | -2 027  | 65 575                    | 5 628                            |               |   |   |   |               |   |
| 153                              | 100 - 199                        | 498 374   | -4 120   | 494 254   | 28 974                            | 91 286                         | +1 596  | 92 882                    | 3 586                            |               |   |   |   |               |   |
| 154                              | 200 - 499                        | 1 048 409   | +11 511  | 1 059 920   | 95 203                            | 227 064                        | +9 609  | 236 673                   | 39 327                           |               |   |   |   |               |   |
| 155                              | 500 UND MEHR                     | 1 077 162   | +5 317   | 1 082 479   | 87 408                            | 97 187                         | +619  | 97 805                    | 19 050                           |               |   |   |   |               |   |
| 156                              | INSGESAMT                        | 4 109 803   | -3 077   | 4 106 726   | 280 405                           | 609 582                        | -3 514  | 606 067                   | 78 870                           |               |   |   |   |               |   |
| 55 ZELLSTOFF-, HOLZSCHLIFF-,     |                                  |   |  |   |                                   |                                |   |                           |                                  |               |   |   |   |               |   |
| 157                              | 20 - 49                          | 68 257  | -126   | 68 131  | 15 062                            | 229                            | -15   | 214                       | 39                               |               |   |   |   |               |   |
| 158                              | 50 - 99                          | 290 603   | -9 068   | 281 534   | 57 905                            | 14 031                         | -17   | 14 014                    | 4 005                            |               |   |   |   |               |   |
| 159                              | 100 - 199                        | 390 941   | -4 083   | 386 858   | 58 193                            | 6 561                          | +1 003  | 7 564                     | 458                              |               |   |   |   |               |   |
| 160                              | 200 - 499                        | 2 088 697   | +9 695   | 2 098 392   | 301 406                           | 108 320                        | -1 120  | 107 201                   | 1 236                            |               |   |   |   |               |   |
| 161                              | 500 - 999                        | 1 238 945   | -35 338  | 1 203 608   | 181 902                           | 57 985                         | -345  | 57 639                    | 324                              |               |   |   |   |               |   |
| 162                              | 1000 UND MEHR                    | 5 450 941   | -111 457   | 5 339 483   | 830 233                           | 328 412                        | -1 965  | 326 447                   | 11 291                           |               |   |   |   |               |   |
| 163                              | INSGESAMT                        | 9 528 384   | -150 377   | 9 378 007   | 1 444 701                         | 515 539                        | -2 459  | 513 080                   | 17 353                           |               |   |   |   |               |   |
| 59                               |                                  |   |  |   |                                   |                                |   |                           |                                  |               |   |   |   |               |   |
| 164                              | 20 - 49                          | 124 351   | -2 189   | 122 162   | 7 177                             | 43 840                         | -1 229  | 42 610                    | 297                              |               |   |   |   |               |   |
| 165                              | 50 - 99                          | 155 400   | -33  | 155 367   | 12 879                            | 56 967                         | -512  | 56 454                    | 3 860                            |               |   |   |   |               |   |
| 166                              | 100 - 199                        | 263 895   | -6 198   | 257 697   | 17 325                            | 30 667                         | -339  | 30 328                    | 5 505                            |               |   |   |   |               |   |
| 167                              | 200 - 499                        | 489 709   | -6 479   | 483 230   | 34 072                            | 243 534                        | +1 417  | 244 950                   | 13 482                           |               |   |   |   |               |   |
| 168                              | 500 UND MEHR                     | 4 866 674   | -56 816  | 4 809 858   | 407 531                           | 2 917 470                      | -51 577   | 2 865 893                 | 158 923                          |               |   |   |   |               |   |
| 169                              | INSGESAMT                        | 5 900 029   | -71 715  | 5 828 315   | 478 984                           | 3 292 477                      | -52 241   | 3 240 236                 | 182 066                          |               |   |   |   |               |   |
| GRUNDSTOFF-U.                    |                                  |   |  |   |                                   |                                |   |                           |                                  |               |   |   |   |               |   |
| 170                              | 20 - 49                          | 6 008 604   | -73 933  | 5 934 671   | 489 310                           | 935 575                        | -16 280   | 919 295                   | 122 472                          |               |   |   |   |               |   |
| 171                              | 50 - 99                          | 7 204 980   | -125 813   | 7 079 167   | 629 180                           | 1 613 502                      | -11 725   | 1 601 777                 | 146 442                          |               |   |   |   |               |   |
| 172                              | 100 - 199                        | 10 013 263  | -161 836   | 9 851 427   | 880 856                           | 2 339 460                      | -13 542   | 2 325 919                 | 245 721                          |               |   |   |   |               |   |
| 173                              | 200 - 499                        | 18 012 864  | -304 001   | 17 708 863  | 1 831 536                         | 3 818 555                      | -56 308   | 3 762 247                 | 467 910                          |               |   |   |   |               |   |
| 174                              | 500 - 999                        | 15 696 054  | -203 598   | 15 492 456  | 1 849 380                         | 2 944 384                      | -14 627   | 2 929 757                 | 433 338                          |               |   |   |   |               |   |
| 175                              | 1000 UND MEHR                    | 108 722 994   | -983 600   | 107 739 394   | 13 806 243                        | 45 920 877                     | -158 534  | 45 762 343                | 5 351 871                        |               |   |   |   |               |   |
| 176                              | INSGESAMT                        | 165 658 758   | -1 852 781   | 163 805 977   | 19 486 505                        | 57 572 354                     | -271 015  | 57 301 339                | 6 767 754                        |               |   |   |   |               |   |

1) OHNE UMSATZSTEUER. - 2) NUR VON KAPITALGESELLSCHAFTEN.



6 MATERIALVERBRAUCH, EINSATZ AN  
KOSTEN FÜR LOHNARBEITEN, SONSTIGE  
NACH BESCHÄFTIGTEN  
1 000

| LFD.<br>NR.               | BESCHÄFTIGTE<br>VON ... BIS ... | EINGANGEN<br>AN ROH-,<br>HILFS- UND<br>BETRIEBS-<br>STOFFEN | ANFANGSBEST.<br>ABZUEGLICH<br>ENDBESTAND AN<br>ROH-, HILFS-<br>U. BETRIEBS-<br>STOFFEN | VERBRAUCH AN ROH-, HILFS-<br>UND BETRIEBSSTOFFEN<br>(MATERIALVERBRAUCH) |                                   | EINGANGEN<br>AN<br>HANDELSWARE | ANFANGSBEST.<br>ABZUEGLICH<br>ENDBESTAND<br>AN<br>HANDELSWARE | EINSATZ AN<br>HANDELSWARE | KOSTEN<br>FÜR LOHN-<br>ARBEITEN |
|---------------------------|---------------------------------|---|--|---|-----------------------------------|--------------------------------|---|---------------------------|---------------------------------|
|                           |                                 |   |  | INSGESAMT   | DARUNTER<br>ENERGIE-<br>VERBRAUCH |                                |   |                           |                                 |
|                           |                                 |   |  |   |                                   |                                |   |                           |                                 |
|                           |                                 | 1   | 2  | 3   | 4                                 | 5                              | 6   | SP. 5 + SP. 6             | 8                               |
| INVESTITIONSGÜTER         |                                 |   |  |   |                                   |                                |   |                           |                                 |
| 1                         | 20 - 49                         | 10 235 299  | -134 390   | 10 100 909  | 382 663                           | 4 664 262                      | -61 433   | 4 602 829                 | 704 292                         |
| 2                         | 50 - 99                         | 13 569 629  | -216 907   | 13 352 722  | 455 146                           | 3 462 069                      | -42 824   | 3 419 245                 | 1 104 347                       |
| 3                         | 100 - 199                       | 18 917 622  | -292 952   | 18 624 670  | 635 204                           | 2 726 420                      | -87 583   | 2 638 837                 | 1 268 778                       |
| 4                         | 200 - 499                       | 31 102 933  | -425 183   | 30 677 750  | 1 014 665                         | 4 659 168                      | -19 071   | 4 640 097                 | 2 207 246                       |
| 5                         | 500 - 999                       | 22 573 845  | -279 574   | 22 294 270  | 789 503                           | 3 768 139                      | -84 936   | 3 683 203                 | 1 825 884                       |
| 6                         | 1000 UND MEHR                   | 181 304 218   | -549 149   | 180 755 069   | 5 561 591                         | 46 227 720                     | -515 062  | 45 712 658                | 8 370 780                       |
| 7                         | INSGESAMT                       | 277 703 546   | -1 898 155   | 275 805 391   | 8 838 772                         | 65 507 777                     | -810 908  | 64 696 869                | 15 481 328                      |
| VERBRAUCHSGÜTER           |                                 |   |  |   |                                   |                                |   |                           |                                 |
| 8                         | 20 - 49                         | 8 750 431   | -78 779  | 8 671 653   | 374 072                           | 1 091 724                      | -11 721   | 1 080 003                 | 740 836                         |
| 9                         | 50 - 99                         | 11 565 502  | -118 064   | 11 447 438  | 491 485                           | 1 419 889                      | -30 904   | 1 388 984                 | 1 102 244                       |
| 10                        | 100 - 199                       | 14 737 027  | -175 342   | 14 561 685  | 660 889                           | 1 792 716                      | -36 507   | 1 756 209                 | 1 277 369                       |
| 11                        | 200 - 499                       | 22 379 007  | -212 203   | 22 166 805  | 1 189 923                         | 3 285 080                      | -73 948   | 3 211 132                 | 2 072 006                       |
| 12                        | 500 - 999                       | 11 864 857  | -113 914   | 11 750 943  | 734 299                           | 1 836 432                      | -26 984   | 1 809 448                 | 956 802                         |
| 13                        | 1000 UND MEHR                   | 16 290 655  | -181 293   | 16 109 362  | 1 304 389                         | 2 956 864                      | -23 708   | 2 933 156                 | 1 235 246                       |
| 14                        | INSGESAMT                       | 85 587 478  | -879 593   | 84 707 886  | 4 755 057                         | 12 382 706                     | -203 772  | 12 178 933                | 7 384 504                       |
| NAHRUNGS-U.               |                                 |   |  |   |                                   |                                |   |                           |                                 |
| 15                        | 20 - 49                         | 8 914 566   | -65 760  | 8 848 806   | 284 513                           | 1 164 315                      | +4 841  | 1 169 156                 | 70 981                          |
| 16                        | 50 - 99                         | 9 657 959   | -5 056   | 9 652 903   | 294 403                           | 1 401 368                      | -437  | 1 400 930                 | 33 913                          |
| 17                        | 100 - 199                       | 16 515 485  | -80 313  | 16 435 172  | 476 133                           | 3 092 082                      | -7 998  | 3 084 084                 | 71 385                          |
| 18                        | 200 - 499                       | 34 836 698  | -123 549   | 34 713 148  | 1 078 264                         | 7 073 048                      | -99 125   | 6 973 922                 | 260 802                         |
| 19                        | 500 - 999                       | 17 854 853  | -134 150   | 17 720 703  | 569 656                           | 4 196 183                      | -27 673   | 4 168 510                 | 710 186                         |
| 20                        | 1000 UND MEHR                   | 87 779 560  | -408 829   | 87 370 731  | 2 702 969                         | 16 926 995                     | -130 393  | 16 796 602                | 1 147 267                       |
| 20                        | INSGESAMT                       |   |  |   |                                   |                                |   |                           |                                 |
| BERGBAU U. VERARBEITENDES |                                 |   |  |   |                                   |                                |   |                           |                                 |
| 21                        | 20 - 49                         | 33 957 965  | -354 745   | 33 603 220  | 1 538 852                         | 7 866 721                      | -84 321   | 7 782 400                 | 1 638 727                       |
| 22                        | 50 - 99                         | 42 249 717  | -467 523   | 41 782 194  | 1 885 623                         | 7 899 538                      | -86 262   | 7 813 276                 | 2 387 680                       |
| 23                        | 100 - 199                       | 60 359 122  | -713 687   | 59 645 435  | 2 666 159                         | 9 951 851                      | -145 633  | 9 806 218                 | 2 863 253                       |
| 24                        | 200 - 499                       | 94 459 520  | -1 026 474   | 93 433 047  | 5 019 619                         | 16 703 265                     | -260 989  | 16 442 277                | 4 999 581                       |
| 25                        | 500 - 999                       | 62 473 986  | -639 468   | 61 834 518  | 3 837 897                         | 10 764 216                     | -114 410  | 10 649 806                | 3 336 795                       |
| 26                        | 1000 UND MEHR                   | 331 541 579   | -1 810 767   | 329 730 812   | 23 659 412                        | 100 857 853                    | -821 961  | 100 035 891               | 16 324 820                      |
| 27                        | INSGESAMT                       | 625 041 888   | -5 012 664   | 620 029 225   | 38 607 562                        | 154 043 445                    | -1 513 577  | 152 529 868               | 31 550 856                      |

1) OHNE UMSATZSTEUER. - 2) NUR VON KAPITALGESELLSCHAFTEN.

HANDELSWARE ZU ANSCHAFFUNGSKOSTEN,  
VORLEISTUNGEN, KOSTENSTEUERN 1988  
GROSSENKLASSEN  
DM

| MATERIALVER-<br>BRAUCH<br>EINSATZ AN<br>HANDELSW. Z. AN-<br>SCHAFFUNGSK.,<br>KOSTEN FUER<br>LOHNARBEITEN | KOSTEN FUER<br>SONSTIGE<br>INDUSTR. /<br>HANDWERKL.<br>DIENST-<br>LEISTUNGEN | MIETEN<br>UND<br>PACHTEN | SONSTIGE KOSTEN |                             |                 | SONSTIGE<br>VOR-<br>LEISTUNGEN<br>SP. 10 + SP. 11<br>+ SP. 12 | VORLEISTUNGEN<br>INSGESAMT 1)<br>SP. 9 + SP. 15 | KOSTENSTEUERN |           |                         | LFD.<br>NR. |
|--|--|--------------------------|-----------------|-----------------------------|-----------------|---|---|---------------|-----------|-------------------------|-------------|
|  |  |                          | INSGESAMT       | DARUNTER                    |                 |   |   | INSGESAMT     | DARUNTER  |                         |             |
|  |  |                          |                 | VERSICHERUNGS-<br>PRAEMIIEN | BANK-<br>SPESEN |   |   |               | INSGESAMT | VERMUEGEN-<br>STEUER 2) |             |
| SP. 3+SP. 7+SP. 8<br>9   | 10   | 11                       | 12              | 13                          | 14              | 15  | 16  | 17            | 18        | 19                      |             |
| PRODUZIERENDES GEWERBE   |  |                          |                 |                             |                 |   |   |               |           |                         |             |
| 15 408 031   | 446 443  | 822 127                  | 2 217 350       | 137 101                     | 37 890          | 3 485 920   | 18 893 950                                      | 385 329       | 5 221     | 69                      | 1           |
| 17 876 314   | 564 602  | 885 427                  | 3 002 728       | 163 157                     | 44 976          | 4 452 757   | 22 329 071                                      | 451 941       | 9 034     | 0                       | 2           |
| 22 532 285   | 830 521  | 971 951                  | 4 186 200       | 186 279                     | 53 541          | 5 988 672   | 28 520 958                                      | 565 781       | 14 271    | 11 702                  | 3           |
| 37 525 093   | 1 214 084  | 1 217 898                | 6 874 462       | 273 055                     | 82 648          | 9 306 445   | 46 831 538                                      | 878 193       | 30 746    | -                       | 4           |
| 27 803 357   | 1 002 183  | 779 794                  | 5 485 009       | 208 994                     | 58 018          | 7 266 985   | 35 070 342                                      | 581 377       | 29 555    | 10 427                  | 5           |
| 234 838 507  | 7 844 064  | 6 561 282                | 36 897 367      | 1 394 200                   | 225 132         | 51 302 713  | 286 141 219                                     | 4 546 506     | 523 817   | 61 269                  | 6           |
| 355 983 587  | 11 901 897   | 11 238 478               | 58 663 116      | 2 362 766                   | 502 204         | 81 803 491  | 437 787 078                                     | 7 409 127     | 612 639   | 83 466                  | 7           |
| PRODUZIERENDES GEWERBE   |  |                          |                 |                             |                 |   |   |               |           |                         |             |
| 10 492 492   | 346 669  | 557 986                  | 1 668 746       | 127 364                     | 25 657          | 2 573 401   | 13 065 893                                      | 252 641       | 4 420     | -                       | 8           |
| 13 938 667   | 455 048  | 581 527                  | 2 088 294       | 142 504                     | 27 455          | 3 124 868   | 17 063 536                                      | 274 389       | 3 865     | .                       | 9           |
| 17 595 263   | 606 168  | 624 931                  | 2 842 006       | 166 802                     | 31 534          | 4 073 105   | 21 668 369                                      | 341 917       | 7 819     | .                       | 10          |
| 27 449 943   | 938 062  | 815 705                  | 4 187 395       | 225 870                     | 45 976          | 5 941 162   | 33 391 105                                      | 518 140       | 15 500    | .                       | 11          |
| 14 517 194   | 621 982  | 361 480                  | 2 483 644       | 116 935                     | 20 911          | 3 467 106   | 17 984 300                                      | 262 652       | 14 718    | .                       | 12          |
| 20 277 764   | 944 376  | 540 965                  | 4 445 038       | 170 507                     | 30 768          | 5 930 380   | 26 208 144                                      | 421 170       | 39 346    | -                       | 13          |
| 104 271 323  | 3 912 306  | 3 482 594                | 17 715 123      | 949 982                     | 182 302         | 25 110 023  | 129 381 347                                     | 2 070 908     | 85 667    | 14 861                  | 14          |
| GENUSSMITTELGEWERBE  |  |                          |                 |                             |                 |   |   |               |           |                         |             |
| 10 089 942   | 242 379  | 209 719                  | 629 653         | 47 351                      | 8 657           | 1 081 751   | 11 170 694                                      | 301 896       | 3 719     | 202 859                 | 15          |
| 11 087 746   | 283 916  | 228 909                  | 921 629         | 46 881                      | 8 194           | 1 434 454   | 12 522 200                                      | 595 641       | 2 355     | 483 979                 | 16          |
| 19 590 641   | 463 131  | 410 010                  | 1 636 359       | 69 628                      | 8 855           | 2 509 500   | 22 100 141                                      | 806 118       | 5 817     | 620 040                 | 17          |
| 41 947 673   | 1 035 396  | 849 918                  | 6 194 286       | 146 914                     | 22 733          | 8 079 600   | 50 027 473                                      | 3 283 195     | 27 441    | 2 435 245               | 18          |
| 22 599 399   | 711 003  | 735 202                  | 6 101 102       | 87 471                      | 8 604           | 7 547 306   | 30 146 705                                      | 13 527 265    | 24 347    | 12 817 965              | 19          |
| 105 314 600  | 2 735 824  | 2 433 758                | 15 483 029      | 398 245                     | 57 043          | 20 652 612  | 125 967 212                                     | 18 514 115    | 63 719    | 16 560 088              | 20          |
| GEWERBE INSGESAMT  |  |                          |                 |                             |                 |   |   |               |           |                         |             |
| 43 024 347   | 1 496 058  | 1 857 460                | 5 679 536       | 395 530                     | 85 091          | 9 033 054   | 52 057 401                                      | 1 153 127     | 16 782    | 208 572                 | 21          |
| 51 983 149   | 1 848 571  | 1 970 702                | 7 513 407       | 449 535                     | 92 737          | 11 332 679  | 63 315 829                                      | 1 585 781     | 20 166    | 498 457                 | 22          |
| 72 314 906   | 2 563 095  | 2 328 536                | 10 899 111      | 538 933                     | 111 300         | 15 790 742  | 88 105 648                                      | 2 466 918     | 37 973    | 1 080 748               | 23          |
| 114 874 904  | 4 095 444  | 3 003 725                | 19 043 764      | 787 773                     | 172 014         | 25 142 934  | 141 017 838                                     | 3 755 987     | 87 738    | 1 384 350               | 24          |
| 75 821 119   | 3 090 352  | 1 852 528                | 14 307 361      | 545 448                     | 106 907         | 19 250 241  | 95 071 360                                      | 5 317 180     | 85 911    | 3 773 384               | 25          |
| 446 091 523  | 22 579 232   | 10 593 005               | 78 862 702      | 2 776 796                   | 390 465         | 112 034 940   | 558 126 462                                     | 35 973 746    | 954 236   | 26 210 891              | 26          |
| 804 109 949  | 35 672 751   | 21 605 957               | 136 305 881     | 5 494 016                   | 958 513         | 193 584 589   | 997 694 538                                     | 50 252 737    | 1 202 805 | 33 156 401              | 27          |

7 BESCHAEFFTIGTE  
NACH BESCHAEFFTIGTEN

| LFD.<br>NR. | BESCHAEFFTIGTE<br>VON ... BIS ... | UNTERNEHMEN | BESCHAEFFTIGTE (OHNE HEIMARBEITER) |         |              |                      |             |                      |                            |
|-------------|-----------------------------------|-------------|------------------------------------|---------|--------------|----------------------|-------------|----------------------|----------------------------|
|             |                                   |             | ZUSAMMEN                           | INHABER | ARBEITNEHMER |                      |             |                      |                            |
|             |                                   |             |                                    |         | ZUSAMMEN     | DARUNTER<br>WEIBLICH | ANGESTELLTE |                      |                            |
|             |                                   |             |                                    |         |              |                      | ZUSAMMEN    | DARUNTER<br>WEIBLICH |                            |
| A N Z A H L |                                   |             |                                    |         |              |                      |             |                      |                            |
| 1           | INSGESAMT                         | 11          | 159 783                            | -       | 159 783      | 4 899                | 30 998      | 4 375                | 2111 STEINKOHLBERGBAU      |
| 2           | INSGESAMT                         | 5           | 9 112                              | -       | 9 112        | 637                  | 2 643       | 492                  | 2150 KALI-U.               |
| 3           | INSGESAMT                         | 7           | 3 819                              | -       | 3 819        | 424                  | 1 998       | 388                  | 2160 GEW.V.                |
| 4           | INSGESAMT                         | 42          | 2 678                              | 34      | 2 644        | 396                  | 328         | 136                  | 2180 TORFGEWINNUNG         |
| 5           | 20 - 99                           | 31          | 995                                | 22      | 973          | 154                  | 130         | 53                   | 21                         |
| 6           | 50 - 99                           | 19          | 1 344                              | 12      | 1 332        | 144                  | 220         | 52                   |                            |
| 7           | 100 - 199                         | 9           | 1 236                              | -       | 1 236        | 133                  | 271         | 70                   |                            |
| 8           | 200 - 499                         | 6           | 1 884                              | -       | 1 884        | 237                  | 486         | 173                  |                            |
| 9           | 500 - 999                         | 3           | 2 148                              | -       | 2 148        | 184                  | 641         | 153                  |                            |
| 10          | 1000 UND MEHR                     | 11          | 188 178                            | -       | 188 178      | 6 623                | 39 953      | 5 737                |                            |
| 11          | INSGESAMT                         | 78          | 195 785                            | 34      | 195 751      | 7 475                | 41 701      | 6 238                |                            |
| 12          | 20 - 99                           | 17          | 707                                | 4       | 703          | 118                  | 358         | 112                  | 22                         |
| 13          | 100 - 499                         | 18          | 3 780                              | 5       | 3 775        | 597                  | 1 910       | 497                  |                            |
| 14          | 500 UND MEHR                      | 12          | 25 828                             | -       | 25 828       | 3 320                | 13 771      | 3 066                |                            |
| 15          | INSGESAMT                         | 47          | 30 315                             | 9       | 30 307       | 4 036                | 16 040      | 3 675                |                            |
| 16          | INSGESAMT                         | 6           | .                                  | .       | 2 947        | 376                  | 1 881       | 305                  | 24 H.U. VERARB. V.         |
| 17          | 20 - 99                           | 123         | 4 905                              | 88      | 4 817        | 390                  | 1 122       | 331                  | 2512 GEW. V.               |
| 18          | 100 UND MEHR                      | 13          | 2 684                              | 14      | 2 670        | 260                  | 913         | 246                  |                            |
| 19          | INSGESAMT                         | 136         | 7 589                              | 102     | 7 487        | 650                  | 2 035       | 577                  |                            |
| 20          | INSGESAMT                         | 4           | .                                  | .       | 247          | 24                   | 65          | .                    | 2514 GEW. V. KALKSTEIN,    |
| 21          | 20 - 99                           | 124         | 4 852                              | 136     | 4 716        | 429                  | 1 122       | 374                  | 2516 GEW. V.               |
| 22          | 100 UND MEHR                      | 17          | 3 639                              | 12      | 3 627        | 425                  | 1 033       | 321                  |                            |
| 23          | INSGESAMT                         | 141         | 8 491                              | 148     | 8 343        | 854                  | 2 155       | 695                  |                            |
| 24          | INSGESAMT                         | 14          | 2 019                              | 12      | 2 007        | 206                  | 470         | 145                  | 2517 GEW. V. SCHIEFER,     |
| 25          | INSGESAMT                         | 5           | .                                  | .       | 253          | 50                   | 108         | .                    | 2519 GEW. V. DDLIMIT, BIHS |
| 26          | 20 - 99                           | 125         | 5 369                              | 132     | 5 237        | 400                  | 1 008       | 334                  | 2525 VERARB. V.            |
| 27          | 100 UND MEHR                      | 17          | 2 740                              | 19      | 2 721        | 312                  | 589         | 196                  |                            |
| 28          | INSGESAMT                         | 142         | 8 109                              | 151     | 7 958        | 713                  | 1 597       | 531                  |                            |
| 29          | 20 - 99                           | 30          | 1 486                              | 11      | 1 475        | 221                  | 419         | 146                  | 2529 VERARB. V. SCHIEFER   |
| 30          | 100 UND MEHR                      | 10          | 3 032                              | 3       | 3 029        | 398                  | 1 084       | 336                  |                            |
| 31          | INSGESAMT                         | 40          | 4 518                              | 14      | 4 504        | 619                  | 1 503       | 482                  |                            |
| 32          | 20 - 99                           | 10          | 608                                | 9       | 599          | 40                   | 165         | 76                   | 2531                       |
| 33          | 100 UND MEHR                      | 22          | 9 724                              | 7       | 9 717        | 1 045                | 3 085       | 799                  |                            |
| 34          | INSGESAMT                         | 32          | 10 332                             | 16      | 10 316       | 1 085                | 3 250       | 835                  |                            |
| 35          | 20 - 99                           | 41          | 1 631                              | 12      | 1 619        | 207                  | 595         | 166                  | 2535 H. V. KALK,           |
| 36          | 100 - 199                         | 11          | 1 501                              | 9       | 1 492        | 205                  | 548         | 139                  |                            |
| 37          | 200 UND MEHR                      | 6           | 3 641                              | 8       | 3 633        | 373                  | 1 369       | 325                  |                            |
| 38          | INSGESAMT                         | 58          | 6 773                              | 29      | 6 744        | 785                  | 2 512       | 630                  |                            |
| 39          | INSGESAMT                         | 10          | 599                                | 5       | 594          | 86                   | 214         | 64                   | 2536 H. V.                 |



| ARBEITER                        |                      | HEIMARBEITER | BESCHAFTIGTE<br>(EINSCHL.<br>HEIMARBEITER)<br>INSGESAMT | ANTEIL AN DEN BESCHAFTIGTEN<br>(OHNE HEIMARBEITER) |             |          | ANTEIL DER FRAUEN<br>AN DEN |           | LFD.<br>NR. |  |
|---------------------------------|----------------------|--------------|---|--|-------------|----------|-----------------------------|-----------|-------------|--|
|                                 |                      |              |   | INHABER  | ANGESTELLTE | ARBEITER | ANGESTELLTEN                | ARBEITERN |             |  |
| ZUSAMMEN                        | DARUNTER<br>WEIBLICH |              |   |  |             |          |                             |           |             |  |
| %                               |                      |              |   |  |             |          |                             |           |             |  |
| U.-BRIKETTERSTELLUNG, KOKEREI   |                      |              |   |  |             |          |                             |           |             |  |
| 128 785                         | 524                  | -            | 159 783   | -  | 19,4        | 80,6     | 14,1                        | 0,4       | 1           |  |
| STEINSALZBERGBAU, SALINEN       |                      |              |   |  |             |          |                             |           |             |  |
| 6 469                           | 145                  | -            | 9 112   | -  | 29,0        | 71,0     | 18,6                        | 2,2       | 2           |  |
| ERDOEL, ERDGAS                  |                      |              |   |  |             |          |                             |           |             |  |
| 1 821                           | 36                   | -            | 3 819   | -  | 52,3        | 47,7     | 19,4                        | 2,0       | 3           |  |
| U.-VEREDLUNG                    |                      |              |   |  |             |          |                             |           |             |  |
| 2 317                           | 260                  | -            | 2 678   | 1,3  | 12,2        | 86,5     | 41,6                        | 11,2      | 4           |  |
| BERGBAU                         |                      |              |   |  |             |          |                             |           |             |  |
| 844                             | 101                  | -            | 995   | 2,2  | 13,0        | 84,8     | 41,0                        | 12,0      | 5           |  |
| 1 112                           | 92                   | -            | 1 344   | 0,9  | 15,4        | 82,7     | 23,6                        | 8,3       | 6           |  |
| 965                             | 63                   | -            | 1 236   | -  | 21,9        | 78,1     | 25,8                        | 6,5       | 7           |  |
| 1 398                           | 64                   | -            | 1 884   | -  | 25,8        | 74,2     | 35,6                        | 4,6       | 8           |  |
| 1 507                           | 31                   | -            | 2 148   | -  | 29,8        | 70,2     | 23,9                        | 2,1       | 9           |  |
| 148 225                         | 886                  | -            | 188 178   | -  | 21,2        | 78,8     | 14,4                        | 0,6       | 10          |  |
| 154 051                         | 1 237                | -            | 195 785   | 0,0  | 21,3        | 78,7     | 15,0                        | 0,8       | 11          |  |
| MINERALOELVERARBEITUNG          |                      |              |   |  |             |          |                             |           |             |  |
| 345                             | 6                    | -            | 707   | 0,6  | 50,6        | 48,8     | 31,3                        | 1,7       | 12          |  |
| 1 865                           | 101                  | -            | 3 780   | 0,1  | 50,5        | 49,3     | 26,0                        | 5,4       | 13          |  |
| 12 057                          | 254                  | -            | 25 828  | -  | 53,3        | 46,7     | 22,3                        | 2,1       | 14          |  |
| 14 267                          | 361                  | -            | 30 315  | 0,0  | 52,9        | 47,1     | 22,9                        | 2,5       | 15          |  |
| SPALT-U. BRUTSTOFFEN            |                      |              |   |  |             |          |                             |           |             |  |
| 1 066                           | 71                   | -            | .   | 0,0  | 63,8        | 36,2     | 16,2                        | 6,6       | 16          |  |
| NATURSTEINEN, ANG.              |                      |              |   |  |             |          |                             |           |             |  |
| 3 695                           | 59                   | -            | 4 905   | 1,8  | 22,9        | 75,3     | 29,5                        | 1,6       | 17          |  |
| 1 757                           | 14                   | -            | 2 684   | 0,5  | 34,0        | 65,5     | 27,0                        | 0,8       | 18          |  |
| 5 452                           | 73                   | -            | 7 589   | 1,3  | 26,8        | 71,8     | 28,4                        | 1,3       | 19          |  |
| GIPS, KREIDE                    |                      |              |   |  |             |          |                             |           |             |  |
| 182                             | .                    | -            | .   | .  | .           | 73,4     | .                           | .         | 20          |  |
| SAND, KIES                      |                      |              |   |  |             |          |                             |           |             |  |
| 3 595                           | 55                   | -            | 4 852   | 2,8  | 23,1        | 74,1     | 33,3                        | 1,5       | 21          |  |
| 2 594                           | 104                  | -            | 3 629   | 0,3  | 28,4        | 71,3     | 31,1                        | 4,0       | 22          |  |
| 6 189                           | 159                  | -            | 8 491   | 1,7  | 25,4        | 72,9     | 32,2                        | 2,6       | 23          |  |
| TON, KAOLIN                     |                      |              |   |  |             |          |                             |           |             |  |
| 1 537                           | 61                   | -            | 2 019   | 0,6  | 23,3        | 76,1     | 30,9                        | 4,0       | 24          |  |
| SOWIE V. STEINEN U. ERDEN, ANG. |                      |              |   |  |             |          |                             |           |             |  |
| 144                             | .                    | -            | .   | .  | .           | 56,9     | .                           | .         | 25          |  |
| NATURSTEINEN, ANG.              |                      |              |   |  |             |          |                             |           |             |  |
| 4 229                           | 66                   | -            | 5 369   | 2,5  | 18,8        | 78,8     | 33,2                        | 1,6       | 26          |  |
| 2 132                           | 116                  | -            | 2 740   | 0,7  | 21,5        | 77,8     | 33,4                        | 5,4       | 27          |  |
| 6 361                           | 182                  | -            | 8 109   | 1,9  | 19,7        | 78,4     | 33,2                        | 2,9       | 28          |  |
| SOWIE V. STEINEN U. ERDEN, ANG. |                      |              |   |  |             |          |                             |           |             |  |
| 1 056                           | 75                   | -            | 1 486   | 0,8  | 28,2        | 71,1     | 34,9                        | 7,1       | 29          |  |
| 1 945                           | 62                   | -            | 3 032   | 0,1  | 35,8        | 64,1     | 31,0                        | 3,2       | 30          |  |
| 3 001                           | 137                  | -            | 4 518   | 0,3  | 33,3        | 66,4     | 32,1                        | 4,6       | 31          |  |
| H. V. ZEMENT                    |                      |              |   |  |             |          |                             |           |             |  |
| 434                             | 4                    | -            | 608   | 1,4  | 27,2        | 71,4     | 21,8                        | 0,8       | 32          |  |
| 6 632                           | 246                  | -            | 9 724   | 0,1  | 31,7        | 68,2     | 25,9                        | 3,7       | 33          |  |
| 7 066                           | 250                  | -            | 10 332  | 0,2  | 31,5        | 68,4     | 25,7                        | 3,5       | 34          |  |
| MOERTEL                         |                      |              |   |  |             |          |                             |           |             |  |
| 1 024                           | 41                   | -            | 1 631   | 0,8  | 36,5        | 62,8     | 27,9                        | 4,0       | 35          |  |
| 944                             | 66                   | -            | 1 501   | 0,6  | 36,5        | 62,9     | 25,4                        | 7,0       | 36          |  |
| 2 264                           | 48                   | -            | 3 641   | 0,2  | 37,6        | 62,2     | 23,7                        | 2,1       | 37          |  |
| 4 232                           | 155                  | -            | 6 773   | 0,4  | 37,1        | 62,5     | 25,1                        | 3,7       | 38          |  |
| GEBRANNTEM GIPS                 |                      |              |   |  |             |          |                             |           |             |  |
| 380                             | 22                   | -            | 599   | 0,8  | 35,7        | 63,4     | 29,9                        | 5,8       | 39          |  |

7 BESCHAEFTE  
NACH BESCHAEFTE

| LFD.<br>NR.                  | BESCHAEFTE<br>VON ... BIS ... | UNTERNEHMEN | BESCHAEFTE (OHNE HEIMARBEITER) |         |              |                      |             |                      |
|------------------------------|-------------------------------|-------------|--------------------------------|---------|--------------|----------------------|-------------|----------------------|
|                              |                               |             | ZUSAMMEN                       | INHABER | ARBEITNEHMER |                      |             |                      |
|                              |                               |             |                                |         | ZUSAMMEN     | DARUNTER<br>WEIBLICH | ANGESTELLTE |                      |
|                              |                               |             |                                |         |              |                      | ZUSAMMEN    | DARUNTER<br>WEIBLICH |
| 2541                         |                               |             |                                |         |              |                      |             |                      |
| 40                           | 20 - 49                       | 74          | 2 229                          | 61      | 2 168        | 150                  | 470         | 114                  |
| 41                           | 50 - 99                       | 48          | 3 263                          | 24      | 3 238        | 291                  | 695         | 202                  |
| 42                           | 100 UND MEHR                  | 30          | 9 425                          | 18      | 9 407        | 1 269                | 2 328       | 718                  |
| 43                           | INSGESAMT                     | 152         | 14 917                         | 103     | 14 814       | 1 710                | 3 493       | 1 034                |
| 2542 H. V.                   |                               |             |                                |         |              |                      |             |                      |
| 44                           | INSGESAMT                     | 6           | 1 182                          | -       | 1 182        | 50                   | 171         | 33                   |
| 2543 H. V. FEUERFESTER       |                               |             |                                |         |              |                      |             |                      |
| 45                           | 20 - 99                       | 35          | 1 679                          | 9       | 1 670        | 220                  | 525         | 186                  |
| 46                           | 100 - 499                     | 18          | 4 061                          | 7       | 4 054        | 525                  | 1 500       | 443                  |
| 47                           | 500 UND MEHR                  | 7           | 7 292                          | -       | 7 292        | 856                  | 2 341       | 645                  |
| 48                           | INSGESAMT                     | 60          | 13 032                         | 16      | 13 016       | 1 602                | 4 366       | 1 274                |
| 2551 H. V.                   |                               |             |                                |         |              |                      |             |                      |
| 49                           | INSGESAMT                     | 51          | 2 257                          | 23      | 2 234        | 229                  | 580         | 193                  |
| 2553 H. V. BAUSTOFFEN        |                               |             |                                |         |              |                      |             |                      |
| 50                           | INSGESAMT                     | 16          | 1 406                          | 17      | 1 389        | 213                  | 524         | 160                  |
| 2555 H. V. GROSSFORMTIGEN    |                               |             |                                |         |              |                      |             |                      |
| 51                           | INSGESAMT                     | 66          | 4 638                          | 57      | 4 581        | 376                  | 1 122       | 331                  |
| 2559 H. V. BETONERZEUGNISSEN |                               |             |                                |         |              |                      |             |                      |
| 52                           | 20 - 49                       | 173         | 5 700                          | 176     | 5 524        | 563                  | 1 421       | 496                  |
| 53                           | 50 - 99                       | 101         | 6 909                          | 57      | 6 852        | 766                  | 1 913       | 641                  |
| 54                           | 100 UND MEHR                  | 63          | 15 494                         | 32      | 15 462       | 1 808                | 4 890       | 1 605                |
| 55                           | INSGESAMT                     | 337         | 28 103                         | 265     | 27 838       | 3 137                | 8 224       | 2 742                |
| 2563 H. V. GIPSERZEUGNISSEN, |                               |             |                                |         |              |                      |             |                      |
| 56                           | INSGESAMT                     | 13          | 3 071                          | 11      | 3 060        | 454                  | 1 295       | 336                  |
| 2565 H. V.                   |                               |             |                                |         |              |                      |             |                      |
| 57                           | INSGESAMT                     | 7           | 4 443                          | 6       | 4 437        | 508                  | 1 436       | 367                  |
| 2570 VERARB.                 |                               |             |                                |         |              |                      |             |                      |
| 58                           | INSGESAMT                     | 21          | 9 888                          | 11      | 9 877        | 2 296                | 2 828       | 912                  |
| 2580 H. V.                   |                               |             |                                |         |              |                      |             |                      |
| 59                           | 20 - 99                       | 28          | 1 672                          | 19      | 1 653        | 511                  | 555         | 213                  |
| 60                           | 100 UND MEHR                  | 18          | 5 597                          | 16      | 5 581        | 1 828                | 1 874       | 698                  |
| 61                           | INSGESAMT                     | 46          | 7 269                          | 35      | 7 234        | 2 339                | 2 429       | 911                  |
| 2591 H. V.                   |                               |             |                                |         |              |                      |             |                      |
| 62                           | 20 - 99                       | 132         | 5 195                          | 38      | 5 158        | 549                  | 1 474       | 515                  |
| 63                           | 100 UND MEHR                  | 13          | 2 392                          | 6       | 2 386        | 302                  | 1 082       | 250                  |
| 64                           | INSGESAMT                     | 145         | 7 587                          | 43      | 7 544        | 851                  | 2 556       | 764                  |
| 25 GEW. U. VERARB. V.        |                               |             |                                |         |              |                      |             |                      |
| 65                           | 20 - 49                       | 826         | 25 976                         | 611     | 25 365       | 2 522                | 6 191       | 2 039                |
| 66                           | 50 - 99                       | 380         | 26 556                         | 278     | 26 278       | 3 017                | 7 045       | 2 281                |
| 67                           | 100 - 199                     | 168         | 23 269                         | 119     | 23 150       | 2 854                | 6 394       | 1 993                |
| 68                           | 200 - 499                     | 88          | 26 044                         | 49      | 25 996       | 4 079                | 8 398       | 2 544                |
| 69                           | 500 UND MEHR                  | 40          | 44 880                         | 10      | 44 870       | 6 362                | 14 906      | 4 217                |
| 70                           | INSGESAMT                     | 1 502       | 146 725                        | 1 067   | 145 658      | 18 835               | 42 934      | 13 075               |
| 2711 HOCHOFEN-, STAHL-       |                               |             |                                |         |              |                      |             |                      |
| 71                           | INSGESAMT                     | 44          | 149 007                        | 7       | 149 000      | 11 778               | 39 030      | 9 361                |
| 2715 H. V. STAHLROHREN       |                               |             |                                |         |              |                      |             |                      |
| 72                           | INSGESAMT                     | 22          | 25 249                         | 11      | 25 238       | 1 592                | 5 767       | 1 231                |
| 2720 H. V.                   |                               |             |                                |         |              |                      |             |                      |
| 73                           | INSGESAMT                     | 20          | 11 878                         | 14      | 11 864       | 953                  | 2 287       | 687                  |
| 2740 SCHMIEDE-,              |                               |             |                                |         |              |                      |             |                      |
| 74                           | INSGESAMT                     | 19          | 8 183                          | 16      | 8 167        | 622                  | 2 189       | 530                  |

| ARBEITER                                    |                      | HEIMARBEITER | BESCHAEFTE<br>(EINSCHL.<br>HEIMARBEITER)<br>INSGESAMT | ANTEIL AN DEN BESCHAEFTE<br>(OHNE HEIMARBEITER) |             |          | ANTEIL DER FRAUEN<br>AN DEN |           | LFD.<br>NR. |  |
|---|----------------------|--------------|---|---|-------------|----------|-----------------------------|-----------|-------------|--|
|   |                      |              |   | INHABER   | ANGESTELLTE | ARBEITER | ANGESTELLTEN                | ARBEITERN |             |  |
| ZUSAMMEN                                    | DARUNTER<br>WEIBLICH |              |   |   |             |          |                             |           |             |  |
| <b>ZIEGELEI</b>                             |                      |              |   |   |             |          |                             |           |             |  |
| 1 698                                       | 36                   | -            | 2 229   | 2,7   | 21,1        | 76,2     | 24,1                        | 2,1       | 40          |  |
| 2 544                                       | 89                   | -            | 3 263   | 0,8   | 21,3        | 78,0     | 29,1                        | 3,5       | 41          |  |
| 7 079                                       | 551                  | -            | 9 425   | 0,2   | 24,7        | 75,1     | 30,8                        | 7,8       | 42          |  |
| 11 321                                      | 676                  | -            | 14 917  | 0,7   | 23,4        | 75,9     | 29,6                        | 6,0       | 43          |  |
| <b>GROBSTEINZEUG</b>                        |                      |              |   |   |             |          |                             |           |             |  |
| 1 011                                       | 16                   | -            | 1 182   | -   | 14,5        | 85,5     | 19,4                        | 1,6       | 44          |  |
| <b>GROBKERAMIK</b>                          |                      |              |   |   |             |          |                             |           |             |  |
| 1 145                                       | 34                   | -            | 1 679   | 0,5   | 31,3        | 68,2     | 35,5                        | 2,9       | 45          |  |
| 2 554                                       | 83                   | -            | 4 061   | 0,2   | 36,9        | 62,9     | 29,5                        | 3,3       | 46          |  |
| 4 951                                       | 211                  | -            | 7 292   | -   | 32,1        | 67,9     | 27,6                        | 4,3       | 47          |  |
| 8 650                                       | 328                  | -            | 13 032  | 0,1   | 33,5        | 66,4     | 29,2                        | 3,8       | 48          |  |
| <b>KALKSANDSTEINEN</b>                      |                      |              |   |   |             |          |                             |           |             |  |
| 1 654                                       | 36                   | -            | 2 257   | 1,0   | 25,7        | 73,3     | 33,3                        | 2,2       | 49          |  |
| <b>AUS BIMS</b>                             |                      |              |   |   |             |          |                             |           |             |  |
| 865   | 53                   | .            | .   | 1,2   | 37,3        | 61,5     | 30,5                        | 6,1       | 50          |  |
| <b>FERTIGBAUTEILEN AUS BETON F. HOCHBAU</b> |                      |              |   |   |             |          |                             |           |             |  |
| 3 458                                       | 45                   | -            | 4 638   | 1,2   | 24,2        | 74,6     | 29,5                        | 1,3       | 51          |  |
| <b>(OH. BIMS, GR. FERTIGBAUTEILE)</b>       |                      |              |   |   |             |          |                             |           |             |  |
| 4 103                                       | 68                   | -            | 5 700   | 3,1   | 24,9        | 72,0     | 34,9                        | 1,6       | 52          |  |
| 4 938                                       | 125                  | -            | 6 909   | 0,8   | 27,7        | 71,5     | 33,5                        | 2,5       | 53          |  |
| 10 572                                      | 202                  | -            | 15 494  | 0,2   | 31,6        | 68,2     | 32,8                        | 1,9       | 54          |  |
| 19 614                                      | 395                  | -            | 28 103  | 0,9   | 29,3        | 69,8     | 33,3                        | 2,0       | 55          |  |
| <b>DAEMM- U. LEICHTBAUPLATTEN</b>           |                      |              |   |   |             |          |                             |           |             |  |
| 1 765                                       | 118                  | -            | 3 071   | 0,4   | 42,2        | 57,5     | 25,9                        | 6,7       | 56          |  |
| <b>ASBESTZEMENTWAREN</b>                    |                      |              |   |   |             |          |                             |           |             |  |
| 3 001                                       | 141                  | .            | .   | 0,1   | 32,3        | 67,5     | 25,6                        | 4,7       | 57          |  |
| <b>V. ASBEST</b>                            |                      |              |   |   |             |          |                             |           |             |  |
| 7 049                                       | 1 384                | .            | .   | 0,1   | 28,6        | 71,3     | 32,2                        | 19,6      | 58          |  |
| <b>SCHLEIFMITTELN</b>                       |                      |              |   |   |             |          |                             |           |             |  |
| 1 098                                       | 298                  | .            | .   | 1,1   | 33,2        | 65,7     | 38,4                        | 27,1      | 59          |  |
| 3 707                                       | 1 130                | .            | .   | 0,3   | 33,5        | 66,2     | 37,3                        | 30,5      | 60          |  |
| 4 805                                       | 1 427                | 12           | 7 281   | 0,5   | 33,4        | 66,1     | 37,5                        | 29,7      | 61          |  |
| <b>TRANSPORTBETON</b>                       |                      |              |   |   |             |          |                             |           |             |  |
| 3 683                                       | 35                   | -            | 5 195   | 0,7   | 28,4        | 70,9     | 34,9                        | 0,9       | 62          |  |
| 1 304                                       | 52                   | -            | 2 392   | 0,2   | 45,2        | 54,5     | 23,1                        | 4,0       | 63          |  |
| 4 988                                       | 87                   | -            | 7 587   | 0,6   | 33,7        | 65,7     | 29,9                        | 1,7       | 64          |  |
| <b>STEINEN U. ERDEN</b>                     |                      |              |   |   |             |          |                             |           |             |  |
| 19 174                                      | 483                  | .            | .   | 2,4   | 23,8        | 73,8     | 32,9                        | 2,5       | 65          |  |
| 19 233                                      | 735                  | 60           | 26 616  | 1,0   | 26,5        | 72,4     | 32,4                        | 3,8       | 66          |  |
| 16 756                                      | 861                  | .            | .   | 0,5   | 27,5        | 72,0     | 31,2                        | 5,1       | 67          |  |
| 17 598                                      | 1 536                | 28           | 26 072  | 0,2   | 32,2        | 67,6     | 30,3                        | 8,7       | 68          |  |
| 29 964                                      | 2 145                | -            | 44 880  | 0,0   | 33,2        | 66,8     | 28,3                        | 7,2       | 69          |  |
| 102 725                                     | 5 760                | 100          | 146 825   | 0,7   | 29,3        | 70,0     | 30,5                        | 5,6       | 70          |  |
| <b>U. WARMWALZWERKE (OH. STAHLROHRE)</b>    |                      |              |   |   |             |          |                             |           |             |  |
| 109 970                                     | 2 417                | -            | 149 007   | 0,0   | 26,2        | 73,8     | 24,0                        | 2,2       | 71          |  |
| <b>(OH. PRAEZISIONSSTAHLROHRE)</b>          |                      |              |   |   |             |          |                             |           |             |  |
| 19 471                                      | 361                  | -            | 25 249  | 0,0   | 22,8        | 77,1     | 21,3                        | 1,9       | 72          |  |
| <b>PRAEZISIONSSTAHLROHREN</b>               |                      |              |   |   |             |          |                             |           |             |  |
| 9 577                                       | 266                  | -            | 11 878  | 0,1   | 19,3        | 80,6     | 30,0                        | 2,8       | 73          |  |
| <b>PRESS- U. HAMMERWERKE</b>                |                      |              |   |   |             |          |                             |           |             |  |
| 5 978                                       | 92                   | -            | 8 183   | 0,2   | 26,8        | 73,1     | 24,2                        | 1,5       | 74          |  |

7 BESCHAEFTIGTE  
NACH BESCHAEFTIGTEN

| LFD.<br>NR.                   | BESCHAEFTIGTE<br>VON ... BIS ... | UNTERNEHMEN | BESCHAEFTIGTE (OHNE HEIMARBEITER) |         |              |                      |             |                      |  |
|-------------------------------|----------------------------------|-------------|-----------------------------------|---------|--------------|----------------------|-------------|----------------------|--|
|                               |                                  |             | ZUSAMMEN                          | INHABER | ARBEITNEHMER |                      |             |                      |  |
|                               |                                  |             |                                   |         | ZUSAMMEN     | DARUNTER<br>WEIBLICH | ANGESTELLTE |                      |  |
|                               |                                  |             |                                   |         |              |                      | ZUSAMMEN    | DARUNTER<br>WEIBLICH |  |
| A N Z A H L                   |                                  |             |                                   |         |              |                      |             |                      |  |
| 27 EISENSCHAFFENDE            |                                  |             |                                   |         |              |                      |             |                      |  |
| 75                            | 20 - 49                          | 22          | 825                               | 10      | 815          | 84                   | 229         | 79                   |  |
| 76                            | 50 - 99                          | 15          | 1 067                             | 7       | 1 060        | 151                  | 264         | 97                   |  |
| 77                            | 100 - 199                        | 19          | 2 802                             | 13      | 2 789        | 361                  | 734         | 270                  |  |
| 78                            | 200 - 499                        | 18          | 6 084                             | 8       | 6 076        | 468                  | 1 372       | 392                  |  |
| 79                            | 500 UND MEHR                     | 31          | 183 539                           | 10      | 183 529      | 13 881               | 46 674      | 10 971               |  |
| 80                            | INSGESAMT                        | 105         | 194 317                           | 48      | 194 269      | 14 945               | 49 273      | 11 809               |  |
| 2816                          |                                  |             |                                   |         |              |                      |             |                      |  |
| 81                            | INSGESAMT                        | 32          | 3 517                             | 8       | 3 509        | 428                  | 998         | 306                  |  |
| 2850                          |                                  |             |                                   |         |              |                      |             |                      |  |
| 82                            | 20 - 99                          | 29          | 1 360                             | 11      | 1 349        | 280                  | 315         | 124                  |  |
| 83                            | 100 - 499                        | 46          | 9 961                             | 29      | 9 932        | 1 909                | 2 798       | 962                  |  |
| 84                            | 500 UND MEHR                     | 21          | 37 781                            | 6       | 37 775       | 6 483                | 10 623      | 3 353                |  |
| 85                            | INSGESAMT                        | 96          | 49 102                            | 46      | 49 056       | 8 672                | 13 736      | 4 438                |  |
| 28 NE-METALLERZEUGUNG,        |                                  |             |                                   |         |              |                      |             |                      |  |
| 86                            | 20 - 99                          | 47          | 2 176                             | 13      | 2 163        | 406                  | 544         | 204                  |  |
| 87                            | 100 - 199                        | 41          | 5 888                             | 28      | 5 860        | 1 122                | 1 746       | 612                  |  |
| 88                            | 200 - 499                        | 26          | 8 223                             | 8       | 8 215        | 1 188                | 2 156       | 653                  |  |
| 89                            | 500 UND MEHR                     | 30          | 55 896                            | 6       | 55 890       | 8 096                | 15 162      | 4 504                |  |
| 90                            | INSGESAMT                        | 144         | 72 183                            | 55      | 72 128       | 10 812               | 19 607      | 5 972                |  |
| 2910 EISEN-, STAHL-           |                                  |             |                                   |         |              |                      |             |                      |  |
| 91                            | 20 - 499                         | 184         | 22 591                            | 89      | 22 501       | 1 977                | 4 527       | 1 257                |  |
| 92                            | 500 UND MEHR                     | 27          | 41 195                            | 8       | 41 187       | 4 150                | 9 198       | 2 395                |  |
| 93                            | INSGESAMT                        | 211         | 63 786                            | 97      | 63 688       | 6 127                | 13 725      | 3 652                |  |
| 2950                          |                                  |             |                                   |         |              |                      |             |                      |  |
| 94                            | 20 - 99                          | 146         | 6 964                             | 85      | 6 879        | 1 298                | 1 188       | 467                  |  |
| 95                            | 100 UND MEHR                     | 66          | 20 816                            | 43      | 20 773       | 3 512                | 4 121       | 1 203                |  |
| 96                            | INSGESAMT                        | 212         | 27 780                            | 128     | 27 651       | 4 810                | 5 309       | 1 669                |  |
| 29                            |                                  |             |                                   |         |              |                      |             |                      |  |
| 97                            | 20 - 49                          | 146         | 4 956                             | 93      | 4 863        | 753                  | 876         | 321                  |  |
| 98                            | 50 - 99                          | 105         | 7 666                             | 50      | 7 616        | 1 035                | 1 456       | 481                  |  |
| 99                            | 100 - 199                        | 82          | 12 045                            | 37      | 12 008       | 1 766                | 2 309       | 678                  |  |
| 100                           | 200 - 499                        | 56          | 16 948                            | 33      | 16 915       | 2 337                | 3 579       | 989                  |  |
| 101                           | 500 UND MEHR                     | 34          | 49 950                            | 13      | 49 937       | 5 047                | 10 814      | 2 852                |  |
| 102                           | INSGESAMT                        | 423         | 91 565                            | 226     | 91 339       | 10 937               | 19 034      | 5 321                |  |
| 3011 STABZIEHEREIEN,          |                                  |             |                                   |         |              |                      |             |                      |  |
| 103                           | 20 - 99                          | 33          | 1 642                             | 22      | 1 620        | 167                  | 415         | 129                  |  |
| 104                           | 100 - 499                        | 24          | 5 429                             | 7       | 5 422        | 656                  | 1 474       | 471                  |  |
| 105                           | 500 UND MEHR                     | 4           | 2 624                             | -       | 2 624        | 310                  | 793         | 252                  |  |
| 106                           | INSGESAMT                        | 61          | 9 695                             | 29      | 9 666        | 1 133                | 2 682       | 852                  |  |
| 3015 DRAHTZIEHEREIEN          |                                  |             |                                   |         |              |                      |             |                      |  |
| 107                           | 20 - 99                          | 92          | 4 401                             | 49      | 4 352        | 838                  | 836         | 316                  |  |
| 108                           | 100 - 499                        | 41          | 7 690                             | 34      | 7 656        | 1 095                | 2 074       | 647                  |  |
| 109                           | 500 UND MEHR                     | 10          | 11 470                            | -       | 11 470       | 1 169                | 2 363       | 657                  |  |
| 110                           | INSGESAMT                        | 143         | 23 561                            | 83      | 23 478       | 3 102                | 5 272       | 1 621                |  |
| 3030                          |                                  |             |                                   |         |              |                      |             |                      |  |
| 111                           | INSGESAMT                        | 203         | .                                 | .       | 8 689        | 1 036                | 1 593       | 614                  |  |
| 4031 H. V. CHEM. GRUNDSTOFFEN |                                  |             |                                   |         |              |                      |             |                      |  |
| 112                           | 20 - 99                          | 74          | 3 645                             | 22      | 3 623        | 716                  | 1 561       | 540                  |  |
| 113                           | 100 - 499                        | 58          | .                                 | .       | 12 771       | 2 316                | 5 027       | 1 607                |  |
| 114                           | 500 - 999                        | 15          | 10 615                            | -       | 10 615       | 1 710                | 4 264       | 1 332                |  |
| 115                           | 1000 UND MEHR                    | 29          | .                                 | .       | 277 409      | 47 870               | 125 187     | 33 208               |  |
| 116                           | INSGESAMT                        | 176         | 304 458                           | 39      | 304 418      | 52 613               | 136 039     | 36 687               |  |
| 4034 H. V. CHEM. ERZEUGNISSEN |                                  |             |                                   |         |              |                      |             |                      |  |
| 117                           | 20 - 49                          | 189         | 6 105                             | 100     | 6 005        | 1 856                | 2 957       | 1 150                |  |
| 118                           | 50 - 99                          | 125         | 8 862                             | 102     | 8 760        | 2 296                | 4 204       | 1 471                |  |
| 119                           | 100 - 199                        | 74          | 10 255                            | 53      | 10 203       | 2 565                | 5 796       | 1 911                |  |
| 120                           | 200 - 499                        | 67          | 20 992                            | 67      | 20 925       | 5 972                | 10 737      | 3 863                |  |
| 121                           | 500 UND MEHR                     | 30          | 42 996                            | 14      | 42 982       | 11 281               | 23 084      | 8 117                |  |
| 122                           | INSGESAMT                        | 485         | 89 210                            | 335     | 88 875       | 23 969               | 46 777      | 16 513               |  |

30. SEPTEMBER 1988  
GROESSENKLASSEN

| ARBEITER                                    |        | HEIMARBEITER | BESCHAEFFTIGTE<br>(EINSCHL.<br>HEIMARBEITER)<br>INSGESAMT | ANTEIL AN DEN BESCHAEFFTIGTEN<br>(OHNE HEIMARBEITER) |                      |         | ANTEIL DER FRAUEN<br>AN DEN |          | LFD.<br>NR. |
|---|--------|--------------|---|--|----------------------|---------|-----------------------------|----------|-------------|
|   |        |              |   | ZUSAMMEN   | DARUNTER<br>WEIBLICH | INHABER | ANGESTELLTE                 | ARBEITER |             |
| %   |        |              |   |  |                      |         |                             |          |             |
| <b>INDUSTRIE</b>                            |        |              |   |  |                      |         |                             |          |             |
| 586   | 5      | -            | 825   | 1,2  | 27,8                 | 71,0    | 34,5                        | 0,9      | 75          |
| 796   | 54     | -            | 1 067   | 0,7  | 24,7                 | 74,6    | 36,7                        | 6,8      | 76          |
| 2 055                                       | 91     | -            | 2 802   | 0,5  | 26,2                 | 73,3    | 36,8                        | 4,4      | 77          |
| 4 704                                       | 76     | -            | 6 084   | 0,1  | 22,6                 | 77,3    | 28,6                        | 1,6      | 78          |
| 136 855                                     | 2 910  | -            | 183 539   | 0,0  | 25,4                 | 74,6    | 23,5                        | 2,1      | 79          |
| 144 996                                     | 3 136  | -            | 194 317   | 0,0  | 25,4                 | 74,6    | 24,0                        | 2,2      | 80          |
| <b>NE-METALLUMSCHMELZWERKE</b>              |        |              |   |  |                      |         |                             |          |             |
| 2 511                                       | 121    | -            | 3 517   | 0,2  | 28,4                 | 71,4    | 30,7                        | 4,8      | 81          |
| <b>NE-METALLHALBZEUGWERKE</b>               |        |              |   |  |                      |         |                             |          |             |
| 1 034                                       | 156    | 43           | 1 403   | 0,8  | 23,2                 | 76,0    | 39,3                        | 15,1     | 82          |
| 7 134                                       | 948    | -            | 9 961   | 0,3  | 28,1                 | 71,6    | 34,4                        | 13,3     | 83          |
| 27 152                                      | 3 130  | -            | 37 781  | 0,0  | 28,1                 | 71,9    | 31,6                        | 11,5     | 84          |
| 35 320                                      | 4 234  | 43           | 49 145  | 0,1  | 28,0                 | 71,9    | 32,3                        | 12,0     | 85          |
| <b>NE-METALLHALBZEUGWERKE</b>               |        |              |   |  |                      |         |                             |          |             |
| 1 619                                       | 202    | 43           | 2 219   | 0,6  | 25,0                 | 74,4    | 37,5                        | 12,5     | 86          |
| 4 114                                       | 511    | -            | 5 888   | 0,5  | 29,6                 | 69,9    | 35,0                        | 12,4     | 87          |
| 6 059                                       | 535    | -            | 8 223   | 0,1  | 26,2                 | 73,7    | 30,3                        | 8,8      | 88          |
| 40 728                                      | 3 592  | -            | 55 896  | 0,0  | 27,1                 | 72,9    | 29,7                        | 8,8      | 89          |
| 52 520                                      | 4 839  | 43           | 72 226  | 0,1  | 27,2                 | 72,8    | 30,5                        | 9,2      | 90          |
| <b>U. TEMPERGIESSEREI</b>                   |        |              |   |  |                      |         |                             |          |             |
| 17 974                                      | 720    | 15           | 22 605  | 0,4  | 20,0                 | 79,6    | 27,8                        | 4,0      | 91          |
| 31 989                                      | 1 755  | -            | 41 195  | 0,0  | 22,3                 | 77,7    | 26,0                        | 5,5      | 92          |
| 49 963                                      | 2 475  | 15           | 63 800  | 0,2  | 21,5                 | 78,3    | 26,6                        | 5,0      | 93          |
| <b>NE-METALLGIESSEREI</b>                   |        |              |   |  |                      |         |                             |          |             |
| 5 691                                       | 831    | 80           | 7 044   | 1,2  | 17,1                 | 81,7    | 39,3                        | 14,6     | 94          |
| 16 651                                      | 2 310  | 48           | 20 864  | 0,2  | 19,8                 | 80,0    | 29,2                        | 13,9     | 95          |
| 22 342                                      | 3 141  | 128          | 27 907  | 0,5  | 19,1                 | 80,4    | 31,4                        | 14,1     | 96          |
| <b>GIESSEREI</b>                            |        |              |   |  |                      |         |                             |          |             |
| 3 987                                       | 431    | 80           | 5 036   | 1,9  | 17,7                 | 80,4    | 36,7                        | 10,8     | 97          |
| 6 161                                       | 553    | -            | 7 666   | 0,6  | 19,0                 | 80,4    | 33,1                        | 9,0      | 98          |
| 9 699                                       | 1 088  | 34           | 12 079  | 0,3  | 19,2                 | 80,5    | 29,4                        | 11,2     | 99          |
| 13 336                                      | 1 349  | .            | .   | 0,2  | 21,1                 | 78,7    | 27,6                        | 10,1     | 100         |
| 39 123                                      | 2 195  | .            | .   | 0,0  | 21,6                 | 78,3    | 26,4                        | 5,6      | 101         |
| 72 305                                      | 5 616  | 142          | 91 708  | 0,2  | 20,8                 | 79,0    | 28,0                        | 7,8      | 102         |
| <b>KALTWALZWERKE</b>                        |        |              |   |  |                      |         |                             |          |             |
| 1 205                                       | 38     | -            | 1 642   | 1,4  | 25,2                 | 73,4    | 31,2                        | 3,1      | 103         |
| 3 948                                       | 185    | -            | 5 429   | 0,1  | 27,2                 | 72,7    | 32,0                        | 4,7      | 104         |
| 1 831                                       | 58     | -            | 2 624   | -  | 30,2                 | 69,8    | 31,8                        | 3,2      | 105         |
| 6 984                                       | 281    | -            | 9 695   | 0,3  | 27,7                 | 72,0    | 31,8                        | 4,0      | 106         |
| <b>(EINSCHL. H. V. DRAHTERZEUGNISSEN)</b>   |        |              |   |  |                      |         |                             |          |             |
| 3 517                                       | 521    | 325          | 4 726   | 1,1  | 19,0                 | 79,9    | 37,9                        | 14,8     | 107         |
| 5 582                                       | 448    | -            | 7 690   | 0,4  | 27,0                 | 72,6    | 31,2                        | 8,0      | 108         |
| 9 107                                       | 512    | -            | 11 470  | -  | 20,6                 | 79,4    | 27,8                        | 5,6      | 109         |
| 18 206                                      | 1 481  | 325          | 23 886  | 0,4  | 22,4                 | 77,3    | 30,7                        | 8,1      | 110         |
| <b>MECHANIK, ANG.</b>                       |        |              |   |  |                      |         |                             |          |             |
| 7 096                                       | 422    | .            | .   | 1,4  | 18,1                 | 80,6    | 38,5                        | 5,9      | 111         |
| <b>(AUCH M. ANSCHL. WEITERVERARBEITUNG)</b> |        |              |   |  |                      |         |                             |          |             |
| 2 062                                       | 177    | -            | 3 645   | 0,6  | 42,8                 | 56,6    | 34,6                        | 8,6      | 112         |
| 7 744                                       | 709    | .            | 12 823  | 0,1  | 39,3                 | 60,6    | 32,0                        | 9,2      | 113         |
| 6 351                                       | 378    | -            | 10 615  | -  | 40,2                 | 59,8    | 31,2                        | 6,0      | 114         |
| 152 222                                     | 14 662 | -            | 277 424   | 0,0  | 45,1                 | 54,9    | 26,5                        | 9,6      | 115         |
| 168 379                                     | 15 926 | 49           | 304 507   | 0,0  | 44,7                 | 55,3    | 27,0                        | 9,5      | 116         |
| <b>F. GEWERBE, LANDWIRTSCHAFT</b>           |        |              |   |  |                      |         |                             |          |             |
| 3 048                                       | 706    | 52           | 6 157   | 1,6  | 48,4                 | 49,9    | 38,9                        | 23,2     | 117         |
| 4 657                                       | 825    | 24           | 8 885   | 1,1  | 47,4                 | 51,4    | 35,0                        | 18,1     | 118         |
| 4 407                                       | 654    | 25           | 10 281  | 0,5  | 56,5                 | 43,0    | 33,0                        | 14,8     | 119         |
| 10 188                                      | 2 109  | 285          | 21 277  | 0,3  | 51,1                 | 48,5    | 36,0                        | 20,7     | 120         |
| 19 898                                      | 3 164  | 87           | 43 083  | 0,0  | 53,7                 | 46,3    | 35,2                        | 15,9     | 121         |
| 42 098                                      | 7 457  | 473          | 89 683  | 0,4  | 52,4                 | 47,2    | 35,3                        | 17,7     | 122         |

7 BESCHAEFFTIGTE  
NACH BESCHAEFFTIGTEN

| LFD.<br>NR.                      | BESCHAEFFTIGTE<br>VON ... BIS ... | UNTERNEHMEN | BESCHAEFFTIGTE (OHNE HEIMARBEITER) |         |              |                      |             |                      |          |
|----------------------------------|-----------------------------------|-------------|------------------------------------|---------|--------------|----------------------|-------------|----------------------|----------|
|                                  |                                   |             | ZUSAMMEN                           | INHABER | ARBEITNEHMER |                      |             |                      |          |
|                                  |                                   |             |                                    |         | ZUSAMMEN     | DARUNTER<br>WEIBLICH | ANGESTELLTE |                      |          |
|                                  |                                   |             |                                    |         |              |                      | ZUSAMMEN    | DARUNTER<br>WEIBLICH | ZUSAMMEN |
| A N Z A H L                      |                                   |             |                                    |         |              |                      |             |                      |          |
| 4035 H. V. PHARMAZEUTISCHEN      |                                   |             |                                    |         |              |                      |             |                      |          |
| 123                              | 20 - 49                           | 78          | 2 630                              | 37      | 2 593        | 1 582                | 1 312       | 711                  |          |
| 124                              | 50 - 99                           | 40          | 2 756                              | 25      | 2 731        | 1 648                | 1 561       | 885                  |          |
| 125                              | 100 - 499                         | 97          | 21 513                             | 23      | 21 489       | 11 473               | 14 354      | 6 777                |          |
| 126                              | 500 UND MEHR                      | 41          | 66 556                             | 9       | 66 547       | 28 732               | 43 724      | 19 207               |          |
| 127                              | INSGESAMT                         | 256         | 93 455                             | 94      | 93 360       | 43 435               | 60 950      | 27 580               |          |
| 4036 H. V. SEIFEN, WÄSCH-        |                                   |             |                                    |         |              |                      |             |                      |          |
| 128                              | 20 - 99                           | 52          | 2 977                              | 31      | 2 946        | 1 794                | 1 254       | 657                  |          |
| 129                              | 100 UND MEHR                      | 55          | 56 516                             | 12      | 56 504       | 23 475               | 30 064      | 12 882               |          |
| 130                              | INSGESAMT                         | 107         | 59 493                             | 43      | 59 450       | 25 269               | 31 318      | 13 540               |          |
| 4037 H. V. FOTOCHEMISCHEN        |                                   |             |                                    |         |              |                      |             |                      |          |
| 131                              | INSGESAMT                         | 15          | .                                  | .       | 14 962       | 3 282                | 8 782       | 2 217                |          |
| 4039 H. V. SONST. CHEM. ERZEUGN. |                                   |             |                                    |         |              |                      |             |                      |          |
| 132                              | 20 - 99                           | 66          | 3 275                              | 41      | 3 235        | 1 803                | 1 126       | 473                  |          |
| 133                              | 100 UND MEHR                      | 44          | 16 009                             | 23      | 15 986       | 7 288                | 5 378       | 2 025                |          |
| 134                              | INSGESAMT                         | 110         | 19 284                             | 64      | 19 220       | 9 090                | 6 504       | 2 498                |          |
| 4090 H. V.                       |                                   |             |                                    |         |              |                      |             |                      |          |
| 135                              | INSGESAMT                         | 11          | .                                  | .       | 18 485       | 2 693                | 4 685       | 1 292                |          |
| 40 CHEMISCHE                     |                                   |             |                                    |         |              |                      |             |                      |          |
| 136                              | 20 - 49                           | 375         | 12 513                             | 181     | 12 332       | 5 072                | 5 787       | 2 533                |          |
| 137                              | 50 - 99                           | 262         | 18 409                             | 183     | 18 226       | 6 793                | 8 424       | 3 441                |          |
| 138                              | 100 - 199                         | 200         | 28 254                             | 95      | 28 159       | 10 893               | 14 216      | 5 669                |          |
| 139                              | 200 - 499                         | 173         | 53 551                             | 91      | 53 461       | 19 647               | 28 287      | 11 434               |          |
| 140                              | 500 - 999                         | 66          | 47 704                             | 19      | 47 685       | 16 826               | 25 579      | 10 866               |          |
| 141                              | 1000 UND MEHR                     | 84          | 438 922                            | 14      | 438 908      | 101 122              | 212 761     | 66 382               |          |
| 142                              | INSGESAMT                         | 1 160       | 599 353                            | 583     | 598 771      | 160 352              | 295 055     | 100 326              |          |
| 5311 SÄGE-                       |                                   |             |                                    |         |              |                      |             |                      |          |
| 143                              | 20 - 49                           | 206         | 6 062                              | 291     | 5 771        | 573                  | 1 154       | 403                  |          |
| 144                              | 50 - 99                           | 33          | 2 231                              | 39      | 2 191        | 241                  | 368         | 121                  |          |
| 145                              | 100 UND MEHR                      | 20          | 4 097                              | 22      | 4 075        | 419                  | 1 092       | 263                  |          |
| 146                              | INSGESAMT                         | 259         | 12 390                             | 352     | 12 038       | 1 233                | 2 615       | 787                  |          |
| 5361 H. V.                       |                                   |             |                                    |         |              |                      |             |                      |          |
| 147                              | 20 - 49                           | 36          | 1 189                              | 30      | 1 159        | 260                  | 208         | 71                   |          |
| 148                              | 50 - 99                           | 32          | 2 351                              | 23      | 2 328        | 598                  | 398         | 134                  |          |
| 149                              | 100 UND MEHR                      | 49          | 17 226                             | 34      | 17 192       | 2 446                | 3 893       | 1 058                |          |
| 150                              | INSGESAMT                         | 117         | 20 766                             | 87      | 20 679       | 3 304                | 4 598       | 1 263                |          |
| 53                               |                                   |             |                                    |         |              |                      |             |                      |          |
| 151                              | 20 - 49                           | 242         | 7 251                              | 321     | 6 930        | 833                  | 1 362       | 474                  |          |
| 152                              | 50 - 99                           | 65          | 4 582                              | 62      | 4 520        | 839                  | 766         | 256                  |          |
| 153                              | 100 - 199                         | 28          | 3 966                              | 25      | 3 941        | 556                  | 880         | 203                  |          |
| 154                              | 200 - 499                         | 32          | 9 350                              | 27      | 9 323        | 1 530                | 2 207       | 586                  |          |
| 155                              | 500 UND MEHR                      | 9           | 8 007                              | 4       | 8 003        | 779                  | 1 598       | 532                  |          |
| 156                              | INSGESAMT                         | 376         | 33 156                             | 439     | 32 717       | 4 537                | 7 213       | 2 050                |          |
| 55 ZELLSTOFF-, HOLZSCHLIFF-,     |                                   |             |                                    |         |              |                      |             |                      |          |
| 157                              | 20 - 49                           | 21          | 718                                | 16      | 702          | 166                  | 115         | 47                   |          |
| 158                              | 50 - 99                           | 28          | 2 043                              | 16      | 2 027        | 266                  | 408         | 113                  |          |
| 159                              | 100 - 199                         | 16          | .                                  | .       | 2 303        | 276                  | 482         | 158                  |          |
| 160                              | 200 - 499                         | 38          | 11 664                             | 21      | 11 644       | 1 446                | 2 718       | 874                  |          |
| 161                              | 500 - 999                         | 11          | .                                  | .       | 7 066        | 913                  | 1 762       | 540                  |          |
| 162                              | 1000 UND MEHR                     | 11          | 28 399                             | .       | 28 399       | 3 694                | 7 297       | 2 097                |          |
| 163                              | INSGESAMT                         | 125         | 52 208                             | 66      | 52 141       | 6 761                | 12 782      | 3 829                |          |
| 59                               |                                   |             |                                    |         |              |                      |             |                      |          |
| 164                              | 20 - 49                           | 69          | 2 313                              | 69      | 2 244        | 820                  | 514         | 240                  |          |
| 165                              | 50 - 99                           | 42          | 2 986                              | 27      | 2 959        | 1 030                | 727         | 327                  |          |
| 166                              | 100 - 199                         | 30          | 4 087                              | 16      | 4 071        | 1 119                | 1 105       | 368                  |          |
| 167                              | 200 - 499                         | 30          | 9 661                              | 18      | 9 643        | 2 856                | 2 588       | 931                  |          |
| 168                              | 500 UND MEHR                      | 36          | 87 136                             | 21      | 87 115       | 18 387               | 24 390      | 6 158                |          |
| 169                              | INSGESAMT                         | 207         | 106 183                            | 152     | 106 031      | 24 211               | 28 324      | 8 023                |          |
| GRUNDSTOFF-U.                    |                                   |             |                                    |         |              |                      |             |                      |          |
| 170                              | 20 - 49                           | 1 976       | 63 428                             | 1 449   | 61 979       | 11 490               | 16 957      | 6 461                |          |
| 171                              | 50 - 99                           | 1 006       | 70 745                             | 676     | 70 068       | 14 288               | 20 747      | 7 583                |          |
| 172                              | 100 - 199                         | 645         | 91 357                             | 385     | 90 972       | 20 163               | 30 731      | 10 838               |          |
| 173                              | 200 - 499                         | 494         | 151 455                            | 267     | 151 187      | 34 907               | 54 295      | 19 232               |          |
| 174                              | 500 - 999                         | 183         | 127 847                            | 57      | 127 790      | 27 940               | 47 234      | 16 939               |          |
| 175                              | 1000 UND MEHR                     | 198         | 866 187                            | 42      | 866 145      | 152 284              | 332 726     | 96 421               |          |
| 176                              | INSGESAMT                         | 4 502       | 1 371 018                          | 2 877   | 1 368 142    | 261 073              | 502 690     | 157 473              |          |

30. SEPTEMBER 1988  
GROESSENKLASSEN

| ARBEITER                                 |                      | HEIMARBEITER | BESCHAFTIGTE<br>(EINSCHL.<br>HEIMARBEITER)<br>INSGESAMT | ANTEIL AN DEN BESCHAFTIGTEN<br>(OHNE HEIMARBEITER) |             |          | ANTEIL DER FRAUEN<br>AN DEN |           | LFD.<br>NR. |
|--|----------------------|--------------|---|--|-------------|----------|-----------------------------|-----------|-------------|
| ZUSAMMEN                                 | DARUNTER<br>WEIBLICH |              |   | INHABER  | ANGESTELLTE | ARBEITER | ANGESTELLTEN                | ARBEITERN |             |
| %  |                      |              |   |  |             |          |                             |           |             |
| <b>ERZEUGNISSEN</b>                      |                      |              |   |  |             |          |                             |           |             |
| 1 281                                    | 872                  | -            | 2 630   | 1,4  | 49,9        | 48,7     | 54,2                        | 68,1      | 123         |
| 1 171                                    | 764                  | 150          | 2 906   | 0,9  | 56,6        | 42,5     | 56,7                        | 65,2      | 124         |
| 7 136                                    | 4 696                | 7            | 21 520  | 0,1  | 66,7        | 33,2     | 47,2                        | 65,8      | 125         |
| 22 823                                   | 9 525                | 3            | 66 559  | 0,0  | 65,7        | 34,3     | 43,9                        | 41,7      | 126         |
| 32 410                                   | 15 856               | 160          | 93 614  | 0,1  | 65,2        | 34,7     | 45,2                        | 48,9      | 127         |
| <b>U. KOERPERPFLEGE MITTELN</b>          |                      |              |   |  |             |          |                             |           |             |
| 1 693                                    | 1 137                | 5            | 2 962   | 1,0  | 42,1        | 56,9     | 52,4                        | 67,2      | 128         |
| 26 440                                   | 10 593               | 57           | 56 573  | 0,0  | 53,2        | 46,8     | 42,8                        | 40,1      | 129         |
| 28 132                                   | 11 730               | 62           | 59 555  | 0,1  | 52,6        | 47,3     | 43,2                        | 41,7      | 130         |
| <b>ERZEUGNISSEN</b>                      |                      |              |   |  |             |          |                             |           |             |
| 6 180                                    | 1 065                | -            | .   | 0,0  | 58,7        | 41,3     | 25,2                        | 17,2      | 131         |
| <b>F. PRIV. VERBRAUCH, VERWALTUNGEN</b>  |                      |              |   |  |             |          |                             |           |             |
| 2 108                                    | 1 329                | 157          | 3 432   | 1,2  | 34,4        | 64,4     | 42,0                        | 63,0      | 132         |
| 10 608                                   | 5 263                | 338          | 16 347  | 0,1  | 33,6        | 66,3     | 37,7                        | 49,6      | 133         |
| 12 717                                   | 6 592                | 495          | 19 779  | 0,3  | 33,7        | 65,9     | 38,4                        | 51,8      | 134         |
| <b>CHEMIEFASERN</b>                      |                      |              |   |  |             |          |                             |           |             |
| 13 800                                   | 1 401                | -            | .   | 0,0  | 25,3        | 74,7     | 27,6                        | 10,2      | 135         |
| <b>INDUSTRIE</b>                         |                      |              |   |  |             |          |                             |           |             |
| 6 545                                    | 2 539                | 107          | 12 620  | 1,4  | 46,2        | 52,3     | 43,8                        | 38,8      | 136         |
| 9 802                                    | 3 351                | 281          | 18 689  | 1,0  | 45,8        | 53,2     | 40,9                        | 34,2      | 137         |
| 13 943                                   | 5 224                | 335          | 28 589  | 0,3  | 50,3        | 49,3     | 39,9                        | 37,5      | 138         |
| 25 173                                   | 8 213                | 381          | 53 932  | 0,2  | 52,8        | 47,0     | 40,4                        | 32,6      | 139         |
| 22 106                                   | 5 960                | 89           | 47 793  | 0,0  | 53,6        | 46,3     | 42,5                        | 27,0      | 140         |
| 226 147                                  | 34 740               | 46           | 438 968   | 0,0  | 48,5        | 51,5     | 31,2                        | 15,4      | 141         |
| 303 716                                  | 60 026               | 1 238        | 600 592   | 0,1  | 49,2        | 50,7     | 34,0                        | 19,8      | 142         |
| <b>U. HOBELWERKE</b>                     |                      |              |   |  |             |          |                             |           |             |
| 4 617                                    | 170                  | -            | 6 062   | 4,8  | 19,0        | 76,2     | 34,9                        | 3,7       | 143         |
| 1 823                                    | 120                  | -            | 2 231   | 1,8  | 16,5        | 81,7     | 32,9                        | 6,6       | 144         |
| 2 983                                    | 156                  | -            | 4 057   | 0,5  | 26,7        | 72,8     | 24,1                        | 5,2       | 145         |
| 9 423                                    | 446                  | -            | 12 390  | 2,8  | 21,1        | 76,1     | 30,1                        | 4,7       | 146         |
| <b>HALBWAREN AUS HOLZ</b>                |                      |              |   |  |             |          |                             |           |             |
| 952                                      | 189                  | -            | 1 189   | 2,5  | 17,5        | 80,0     | 34,2                        | 19,8      | 147         |
| 1 930                                    | 464                  | -            | 2 351   | 1,0  | 16,9        | 82,1     | 33,8                        | 24,0      | 148         |
| 13 199                                   | 1 388                | -            | 17 226  | 0,2  | 23,2        | 76,6     | 26,5                        | 10,5      | 149         |
| 16 081                                   | 2 041                | -            | 20 766  | 0,4  | 22,1        | 77,4     | 27,5                        | 12,7      | 150         |
| <b>HOLZBEARBEITUNG</b>                   |                      |              |   |  |             |          |                             |           |             |
| 5 568                                    | 359                  | -            | 7 251   | 4,4  | 18,8        | 76,8     | 34,8                        | 6,4       | 151         |
| 3 753                                    | 584                  | -            | 4 582   | 1,4  | 16,7        | 81,9     | 33,4                        | 15,6      | 152         |
| 3 061                                    | 353                  | -            | 3 956   | 0,6  | 22,2        | 77,2     | 23,1                        | 11,5      | 153         |
| 7 116                                    | 944                  | -            | 9 350   | 0,3  | 23,6        | 76,1     | 26,6                        | 13,3      | 154         |
| 6 005                                    | 247                  | -            | 8 007   | 0,0  | 24,9        | 75,0     | 26,6                        | 4,1       | 155         |
| 25 504                                   | 2 487                | -            | 33 156  | 1,3  | 21,8        | 76,9     | 28,4                        | 9,7       | 156         |
| <b>PAPIER-U. PAPPEERZEUGUNG</b>          |                      |              |   |  |             |          |                             |           |             |
| 587                                      | 119                  | -            | 718   | 2,2  | 16,1        | 81,8     | 41,1                        | 20,3      | 157         |
| 1 619                                    | 153                  | -            | 2 043   | 0,8  | 20,0        | 79,3     | 27,7                        | 9,4       | 158         |
| 1 821                                    | 117                  | -            | .   | 0,6  | 20,8        | 78,6     | 32,9                        | 6,4       | 159         |
| 8 926                                    | 573                  | -            | 11 664  | 0,2  | 23,3        | 76,5     | 32,1                        | 6,4       | 160         |
| 5 304                                    | 373                  | -            | .   | 0,0  | 24,9        | 75,1     | 30,6                        | 7,0       | 161         |
| 21 102                                   | 1 597                | -            | 28 399  | -  | 25,7        | 74,3     | 28,7                        | 7,6       | 162         |
| 39 358                                   | 2 932                | .            | .   | 0,1  | 24,5        | 75,4     | 30,0                        | 7,4       | 163         |
| <b>GUMMI VERARBEITUNG</b>                |                      |              |   |  |             |          |                             |           |             |
| 1 729                                    | 580                  | 528          | 2 841   | 3,0  | 22,2        | 74,8     | 46,7                        | 33,5      | 164         |
| 2 232                                    | 703                  | 357          | 3 343   | 0,9  | 24,4        | 74,7     | 45,0                        | 31,5      | 165         |
| 2 965                                    | 751                  | 1 175        | 5 262   | 0,4  | 27,0        | 72,6     | 33,3                        | 25,3      | 166         |
| 7 055                                    | 1 925                | 722          | 10 383  | 0,2  | 26,8        | 73,0     | 36,0                        | 27,3      | 167         |
| 62 725                                   | 12 229               | 1 135        | 88 271  | 0,0  | 28,0        | 72,0     | 25,2                        | 19,5      | 168         |
| 76 706                                   | 16 188               | 3 917        | 110 100   | 0,1  | 27,6        | 72,2     | 27,4                        | 21,1      | 169         |
| <b>PRODUKTIONS- U. GEMISCHTE GEBIETE</b> |                      |              |   |  |             |          |                             |           |             |
| 45 022                                   | 5 029                | 1 057        | 64 485  | 2,3  | 26,7        | 71,0     | 38,1                        | 11,2      | 170         |
| 49 321                                   | 6 705                | 1 387        | 72 132  | 1,0  | 29,3        | 69,7     | 36,6                        | 13,6      | 171         |
| 60 241                                   | 9 325                | 1 552        | 92 910  | 0,4  | 33,6        | 65,9     | 35,3                        | 15,5      | 172         |
| 96 892                                   | 15 676               | 1 154        | 152 608   | 0,2  | 35,8        | 64,0     | 35,4                        | 16,2      | 173         |
| 80 556                                   | 11 002               | 689          | 128 536   | 0,0  | 36,9        | 63,0     | 35,9                        | 13,7      | 174         |
| 533 419                                  | 55 863               | 587          | 866 774   | 0,0  | 38,4        | 61,6     | 29,0                        | 10,5      | 175         |
| 865 451                                  | 103 600              | 6 426        | 1 377 444   | 0,2  | 36,7        | 63,1     | 31,3                        | 12,0      | 176         |

7 BESCHAFTIGTE  
NACH BESCHAFTIGTEN

| LFD.<br>NR.               | BESCHAFTIGTE<br>VON ... BIS ... | UNTERNEHMEN | BESCHAFTIGTE (OHNE HEIMARBEITER) |         |              |                      |             |                      |
|---------------------------|---------------------------------|-------------|----------------------------------|---------|--------------|----------------------|-------------|----------------------|
|                           |                                 |             | ZUSAMMEN                         | INHABER | ARBEITNEHMER |                      |             |                      |
|                           |                                 |             |                                  |         | ZUSAMMEN     | DARUNTER<br>WEIBLICH | ANGESTELLTE |                      |
|                           |                                 |             |                                  |         |              |                      | ZUSAMMEN    | DARUNTER<br>WEIBLICH |
| A N Z A H L               |                                 |             |                                  |         |              |                      |             |                      |
| INVESTITIONSGUETER        |                                 |             |                                  |         |              |                      |             |                      |
| 1                         | 20 - 49                         | 6 592       | 216 943                          | 4 050   | 212 893      | 44 370               | 61 106      | 21 655               |
| 2                         | 50 - 99                         | 3 652       | 254 257                          | 2 392   | 251 865      | 56 596               | 75 814      | 24 558               |
| 3                         | 100 - 199                       | 2 281       | 321 263                          | 1 432   | 319 831      | 79 064               | 97 605      | 31 296               |
| 4                         | 200 - 499                       | 1 536       | 474 116                          | 1 051   | 473 065      | 123 268              | 157 501     | 48 249               |
| 5                         | 500 - 999                       | 515         | 356 610                          | 284     | 356 326      | 88 187               | 122 029     | 36 136               |
| 6                         | 1000 UND MEHR                   | 464         | 2 176 869                        | 191     | 2 176 678    | 467 312              | 801 963     | 197 449              |
| 7                         | INSGESAMT                       | 15 040      | 3 800 058                        | 9 400   | 3 790 658    | 858 796              | 1 316 018   | 359 342              |
| VERBRAUCHSGUETER          |                                 |             |                                  |         |              |                      |             |                      |
| 8                         | 20 - 49                         | 5 139       | 167 876                          | 3 718   | 164 160      | 75 006               | 38 717      | 16 436               |
| 9                         | 50 - 99                         | 2 664       | 185 248                          | 2 057   | 183 191      | 86 018               | 41 705      | 17 900               |
| 10                        | 100 - 199                       | 1 518       | 211 627                          | 1 163   | 210 465      | 91 151               | 52 932      | 22 154               |
| 11                        | 200 - 499                       | 983         | 298 111                          | 784     | 297 327      | 122 627              | 75 535      | 30 116               |
| 12                        | 500 - 999                       | 245         | 167 931                          | 192     | 167 739      | 66 004               | 42 796      | 16 214               |
| 13                        | 1000 UND MEHR                   | 126         | 236 713                          | 58      | 236 655      | 83 760               | 64 651      | 24 473               |
| 14                        | INSGESAMT                       | 10 676      | 1 267 506                        | 7 971   | 1 259 537    | 524 566              | 316 335     | 127 293              |
| NAHRUNGS-U.               |                                 |             |                                  |         |              |                      |             |                      |
| 15                        | 20 - 49                         | 1 622       | 52 919                           | 1 377   | 51 542       | 22 223               | 18 880      | 13 146               |
| 16                        | 50 - 99                         | 782         | 54 655                           | 648     | 54 006       | 22 634               | 18 712      | 11 188               |
| 17                        | 100 - 199                       | 568         | 78 650                           | 395     | 78 255       | 28 811               | 25 744      | 12 853               |
| 18                        | 200 - 999                       | 416         | 161 277                          | 274     | 161 002      | 58 207               | 57 643      | 24 271               |
| 19                        | 1000 UND MEHR                   | 58          | 115 224                          | 33      | 115 191      | 42 311               | 44 407      | 13 832               |
| 20                        | INSGESAMT                       | 3 447       | 462 725                          | 2 729   | 459 996      | 174 186              | 165 387     | 75 290               |
| BERGBAU U. VERARBEITENDES |                                 |             |                                  |         |              |                      |             |                      |
| 21                        | 20 - 49                         | 15 360      | 502 162                          | 10 615  | 491 547      | 153 243              | 135 790     | 57 751               |
| 22                        | 50 - 99                         | 8 123       | 566 248                          | 5 787   | 560 461      | 179 681              | 157 198     | 61 281               |
| 23                        | 100 - 199                       | 5 022       | 704 134                          | 3 375   | 700 759      | 219 322              | 207 284     | 77 211               |
| 24                        | 200 - 499                       | 3 344       | 1 025 085                        | 2 311   | 1 022 775    | 317 624              | 324 206     | 114 155              |
| 25                        | 500 - 999                       | 1 038       | 716 292                          | 598     | 715 694      | 203 937              | 233 954     | 77 328               |
| 26                        | 1000 UND MEHR                   | 857         | 3 583 171                        | 324     | 3 582 847    | 752 290              | 1 283 700   | 337 912              |
| 27                        | INSGESAMT                       | 33 744      | 7 097 093                        | 23 011  | 7 074 084    | 1 826 096            | 2 342 132   | 725 637              |



30. SEPTEMBER 1988  
GROSSENKLASSEN

| ARBEITER                      |                      | HEIMARBEITER | BESCHAEFFTIGTE<br>(EINSCHL.<br>HEIMARBEITER)<br>INSGESAMT | ANTEIL AN DEN BESCHAEFFTIGTEN<br>(OHNE HEIMARBEITER) |             |          | ANTEIL DER FRAUEN<br>AN DEN |           | LFD.<br>NR. |
|-------------------------------|----------------------|--------------|---|--|-------------|----------|-----------------------------|-----------|-------------|
| ZUSAMMEN                      | DARUNTER<br>WEIBLICH |              |   | INHÄBER  | ANGESTELLTE | ARBEITER | ANGESTELLTEN                | ARBEITERN |             |
| %                             |                      |              |   |  |             |          |                             |           |             |
| <b>PRODUZIERENDES GEWERBE</b> |                      |              |   |  |             |          |                             |           |             |
| 151 788                       | 22 715               | 8 326        | 225 269   | 1,9  | 28,2        | 70,0     | 35,4                        | 15,0      | 1           |
| 176 051                       | 32 038               | 7 606        | 261 863   | 0,9  | 29,8        | 69,2     | 32,4                        | 18,2      | 2           |
| 222 22F                       | 47 767               | 7 156        | 328 419   | 0,4  | 30,4        | 69,2     | 32,1                        | 21,5      | 3           |
| 315 564                       | 75 019               | 8 210        | 482 326   | 0,2  | 33,2        | 66,6     | 30,6                        | 23,8      | 4           |
| 234 297                       | 52 051               | 3 593        | 360 203   | 0,1  | 34,2        | 65,7     | 29,6                        | 22,2      | 5           |
| 1 374 714                     | 269 863              | 4 553        | 2 181 428   | 0,0  | 36,8        | 63,2     | 24,6                        | 19,6      | 6           |
| 2 474 640                     | 499 454              | 39 449       | 3 839 507   | 0,2  | 34,6        | 65,1     | 27,3                        | 20,2      | 7           |
| <b>PRODUZIERENDES GEWERBE</b> |                      |              |   |  |             |          |                             |           |             |
| 125 442                       | 58 570               | 16 432       | 184 309   | 2,2  | 23,1        | 74,7     | 42,5                        | 46,7      | 8           |
| 141 486                       | 68 118               | 10 451       | 195 699   | 1,1  | 22,5        | 76,4     | 42,9                        | 48,1      | 9           |
| 157 533                       | 68 997               | 17 310       | 228 937   | 0,5  | 25,0        | 74,4     | 41,9                        | 43,8      | 10          |
| 221 792                       | 92 510               | 8 362        | 306 474   | 0,3  | 25,3        | 74,4     | 39,9                        | 41,7      | 11          |
| 124 944                       | 49 791               | 3 138        | 171 069   | 0,1  | 25,5        | 74,4     | 37,8                        | 39,9      | 12          |
| 172 005                       | 59 287               | 2 200        | 238 913   | 0,0  | 27,3        | 72,7     | 37,9                        | 34,5      | 13          |
| 943 201                       | 397 273              | 57 893       | 1 325 399   | 0,6  | 25,0        | 74,4     | 40,2                        | 42,1      | 14          |
| <b>GENUSSMITTELGEWERBE</b>    |                      |              |   |  |             |          |                             |           |             |
| 32 661                        | 9 077                | 119          | 53 038  | 2,6  | 35,7        | 61,7     | 69,6                        | 27,8      | 15          |
| 35 293                        | 11 446               | 117          | 54 772  | 1,2  | 34,2        | 64,6     | 59,8                        | 32,4      | 16          |
| 52 511                        | 15 958               | 234          | 78 884  | 0,5  | 32,7        | 66,8     | 49,9                        | 30,4      | 17          |
| 103 359                       | 33 936               | 88           | 161 364   | 0,2  | 35,7        | 64,1     | 42,1                        | 32,8      | 18          |
| 70 784                        | 28 480               | 7            | 115 231   | 0,0  | 38,5        | 61,4     | 31,1                        | 40,2      | 19          |
| 294 609                       | 98 896               | 564          | 463 289   | 0,6  | 35,7        | 63,7     | 45,5                        | 33,6      | 20          |
| <b>GEWERBE INSGESAMT</b>      |                      |              |   |  |             |          |                             |           |             |
| 355 757                       | 95 492               | 25 934       | 528 096   | 2,1  | 27,0        | 70,8     | 42,5                        | 26,8      | 21          |
| 403 263                       | 118 400              | 19 561       | 585 809   | 1,0  | 27,8        | 71,2     | 39,0                        | 29,4      | 22          |
| 493 475                       | 142 110              | 25 252       | 730 386   | 0,5  | 29,4        | 70,1     | 37,2                        | 28,8      | 23          |
| 698 569                       | 203 469              | 17 797       | 1 042 882   | 0,2  | 31,6        | 68,1     | 35,2                        | 29,1      | 24          |
| 481 740                       | 126 609              | 7 437        | 723 730   | 0,1  | 32,7        | 67,3     | 33,1                        | 26,3      | 25          |
| 2 299 147                     | 414 379              | 7 352        | 3 590 524   | 0,0  | 35,8        | 64,2     | 26,3                        | 18,0      | 26          |
| 4 731 952                     | 1 100 460            | 104 333      | 7 201 425   | 0,3  | 33,0        | 66,7     | 31,0                        | 23,3      | 27          |

8 PERSONALKOSTEN 1988  
NACH BESCHAFTIGTENGROESSENKLASSEN

1 000 DM

| BESCHAEFFTIGTE<br>VON ... BIS ...                          | BRUTTOLOHN-UND-GEHALTSUMME                                  |                             |           |   |  | SOZIALKOSTEN |          |           | PERSONAL-<br>KOSTEN<br>INSGESAMT |
|--|---|-----------------------------|-----------|---|--|--------------|----------|-----------|----------------------------------|
|  | BRUTTOLOHN-UND-GEHALTSUMME<br>(OHNE HEIMARBEITERLOEHNE)     |                             |           | BRUTTO-<br>LOHNSUMME<br>FUER<br>HEIM-<br>ARBEITER | BRUTTOLOHN-<br>UND<br>GEHALTSUMME<br>(EINSCHL.<br>HEIMARBEITER-<br>LOEHNE) | GESETZLICHE  | SONSTIGE | ZUSAMMEN  |                                  |
|  | BRUTTO-<br>LOHNSUMME<br>(OHNE HEIM-<br>ARBEITER-<br>LOEHNE) | BRUTTO-<br>GEHALT-<br>SUMME | ZUSAMMEN  |   |  |              |          |           |                                  |
| 2111 STEINKOHLBERGBAU U.-BRICKETHERSTELLUNG, KOKEREI       |   |                             |           |   |  |              |          |           |                                  |
| INSGESAMT  | 5 563 008   | 2 329 897                   | 7 892 905 | -   | 7 892 905  | 2 149 935    | 747 592  | 2 897 528 | 10 790 433                       |
| 2150 KALI-U. STEINSALZBERGBAU, SALINEN                     |   |                             |           |   |  |              |          |           |                                  |
| INSGESAMT  | 261 984   | 183 812                     | 445 796   | -   | 445 796  | 107 751      | 40 411   | 148 162   | 593 958                          |
| 2160 GEW. V. ERDOEL, ERDGAS                                |   |                             |           |   |  |              |          |           |                                  |
| INSGESAMT  | 101 137   | 162 028                     | 263 165   | -   | 263 165  | 44 620       | 62 462   | 107 081   | 370 246                          |
| 2180 TORFGEWINNUNG U.-VEREDLUNG                            |   |                             |           |   |  |              |          |           |                                  |
| INSGESAMT  | 73 966  | 16 559                      | 90 526    | -   | 90 526   | 18 463       | 2 062    | 20 525    | 111 050                          |
| 21 BERGBAU   |   |                             |           |   |  |              |          |           |                                  |
| 20 - 99  | 28 695  | 7 330                       | 36 025    | -   | 36 025   | 7 170        | 402      | 7 572     | 43 557                           |
| 50 - 99  | 45 152  | 16 687                      | 61 839    | -   | 61 839   | 12 624       | 1 942    | 14 566    | 76 405                           |
| 100 - 199  | 37 233  | 18 698                      | 55 931    | -   | 55 931   | 12 321       | 2 193    | 14 514    | 70 445                           |
| 200 - 499  | 54 164  | 32 571                      | 86 736    | -   | 86 736   | 16 466       | 5 600    | 22 066    | 108 801                          |
| 500 - 999  | 72 275  | 43 723                      | 115 998   | -   | 115 998  | 27 313       | 12 374   | 39 687    | 155 685                          |
| 1000 UND MEHR  | 6 496 300   | 2 996 126                   | 9 492 426 | -   | 9 492 426  | 2 518 954    | 909 584  | 3 428 538 | 12 920 964                       |
| INSGESAMT  | 6 733 819   | 3 115 135                   | 9 848 954 | -   | 9 848 954  | 2 594 848    | 932 096  | 3 526 944 | 13 375 898                       |
| 22 MINERALOELVERARBEITUNG                                  |   |                             |           |   |  |              |          |           |                                  |
| 20 - 99  | 15 797  | 23 747                      | 39 544    | -   | 39 544   | 6 517        | 1 347    | 7 864     | 47 409                           |
| 100 - 499  | 57 422  | 136 381                     | 233 803   | -   | 233 803  | 36 736       | 27 439   | 64 175    | 297 978                          |
| 500 UND MEHR   | 721 729   | 1 304 282                   | 2 026 011 | -   | 2 026 011  | 285 303      | 609 223  | 894 526   | 2 920 537                        |
| INSGESAMT  | 834 948   | 1 464 410                   | 2 299 358 | -   | 2 299 358  | 328 556      | 638 010  | 966 566   | 3 265 924                        |
| 24 H. U. VERARB. V. SPALT-U. BRUTSTOFFEN                   |   |                             |           |   |  |              |          |           |                                  |
| INSGESAMT  | 53 665  | 144 213                     | 197 878   | -   | 197 878  | 27 014       | 12 097   | 39 111    | 236 989                          |
| 2512 GEW. V. NATURSTEINEN, ANG.                            |   |                             |           |   |  |              |          |           |                                  |
| 20 - 99  | 147 923   | 67 169                      | 215 092   | -   | 215 092  | 46 438       | 7 424    | 53 862    | 268 954                          |
| 100 UND MEHR   | 79 701  | 55 443                      | 135 144   | -   | 135 144  | 29 469       | 4 956    | 34 425    | 169 569                          |
| INSGESAMT  | 227 624   | 122 612                     | 350 236   | -   | 350 236  | 75 907       | 12 380   | 88 287    | 438 523                          |
| 2514 GEW. V. KALKSTEIN, GIPS, KREIDE                       |   |                             |           |   |  |              |          |           |                                  |
| INSGESAMT  | 7 564   | 4 599                       | 12 163    | -   | 12 163   | 2 175        | 144      | 2 320     | 14 483                           |
| 2516 GEW. V. SAND, KIES                                    |   |                             |           |   |  |              |          |           |                                  |
| 20 - 99  | 151 721   | 57 505                      | 209 226   | -   | 209 226  | 41 912       | 4 047    | 45 959    | 255 185                          |
| 100 UND MEHR   | 114 406   | 69 714                      | 184 121   | -   | 184 121  | 34 263       | 8 560    | 42 823    | 226 943                          |
| INSGESAMT  | 266 128   | 127 219                     | 393 347   | -   | 393 347  | 76 175       | 12 607   | 88 782    | 482 129                          |
| 2517 GEW. V. SCHIEFER, TON, KAOLIN                         |   |                             |           |   |  |              |          |           |                                  |
| INSGESAMT  | 57 256  | 26 741                      | 83 997    | -   | 83 997   | 17 341       | 2 473    | 19 813    | 103 810                          |
| 2519 GEW. V. DOLOMIT, BIMS SOWIE V. STEINEN U. ERDEN, ANG. |   |                             |           |   |  |              |          |           |                                  |
| INSGESAMT  | 4 768   | 5 395                       | 10 163    | -   | 10 163   | 1 985        | 850      | 2 834     | 12 998                           |
| 2525 VERARB. V. NATURSTEINEN, ANG.                         |   |                             |           |   |  |              |          |           |                                  |
| 20 - 99  | 145 218   | 51 583                      | 196 800   | -   | 196 800  | 41 625       | 3 654    | 45 279    | 242 079                          |
| 100 UND MEHR   | 71 297  | 28 811                      | 100 108   | -   | 100 108  | 21 973       | 1 761    | 23 734    | 123 843                          |
| INSGESAMT  | 216 515   | 80 394                      | 296 908   | -   | 296 908  | 63 598       | 5 415    | 69 013    | 365 922                          |
| 2529 VERARB. V. SCHIEFER SOWIE V. STEINEN U. ERDEN, ANG.   |   |                             |           |   |  |              |          |           |                                  |
| 20 - 99  | 42 556  | 27 558                      | 70 114    | -   | 70 114   | 13 174       | 1 306    | 14 480    | 84 594                           |
| 100 UND MEHR   | 83 946  | 72 737                      | 156 683   | -   | 156 683  | 28 226       | 7 092    | 35 318    | 192 001                          |
| INSGESAMT  | 126 502   | 100 295                     | 226 797   | -   | 226 797  | 41 400       | 8 398    | 49 798    | 276 595                          |
| 2531 H. V. ZEMENT  |   |                             |           |   |  |              |          |           |                                  |
| 20 - 99  | 19 537  | 11 686                      | 31 224    | -   | 31 224   | 5 872        | 1 930    | 7 801     | 39 025                           |
| 100 UND MEHR   | 285 221   | 217 701                     | 502 922   | -   | 502 922  | 91 487       | 97 213   | 188 699   | 691 621                          |
| INSGESAMT  | 304 758   | 229 387                     | 534 145   | -   | 534 145  | 97 358       | 99 143   | 196 501   | 730 646                          |
| 2535 H. V. KALK, MOERTEL                                   |   |                             |           |   |  |              |          |           |                                  |
| 20 - 99  | 42 618  | 34 291                      | 76 909    | -   | 76 909   | 14 188       | 2 445    | 16 633    | 93 542                           |
| 100 - 199  | 39 120  | 32 592                      | 71 712    | -   | 71 712   | 13 651       | 3 453    | 17 104    | 88 816                           |
| 200 UND MEHR   | 112 505   | 94 954                      | 207 499   | -   | 207 499  | 37 653       | 17 066   | 54 719    | 262 218                          |
| INSGESAMT  | 194 243   | 161 877                     | 356 120   | -   | 356 120  | 65 492       | 22 964   | 88 456    | 444 576                          |
| 2536 H. V. GEBRANNTEM GIPS                                 |   |                             |           |   |  |              |          |           |                                  |
| INSGESAMT  | 15 278  | 11 332                      | 26 610    | -   | 26 610   | 5 437        | 398      | 5 834     | 32 444                           |

**8 PERSONALKOSTEN 1988**  
NACH BESCHAEFTIGTENGROESSENKLASSEN

1 000 DM

| BESCHAEFTIGTE<br>VON ... BIS ...                                    | BRUTTLOHN-UND-GEHALTSUMME                                   |                              |           |   |   | SOZIALKOSTEN |          |           | PERSONAL-<br>KOSTEN<br>INSGESAMT |
|---|---|------------------------------|-----------|---|---|--------------|----------|-----------|----------------------------------|
|   | BRUTTLOHN-UND-GEHALTSUMME<br>(OHNE HEIMARBEITER/LOEHNE)     |                              |           | BRUTTO-<br>LOHNSUMME<br>FUER<br>HEIM-<br>ARBEITER | BRUTTLOHN-<br>UND<br>GEHALTSUMME<br>(EINSCHL.<br>HEIMARBEITER-<br>LOEHNE) | GESETZLICHE  | SONSTIGE | ZUSAMMEN  |                                  |
|   | BRUTTO-<br>LOHNSUMME<br>(OHNE HEIM-<br>ARBEITER-<br>LOEHNE) | BRUTTO-<br>GEHALTS-<br>SUMME | ZUSAMMEN  |   |   |              |          |           |                                  |
| <b>2541 ZIEGELEI</b>  |   |                              |           |   |   |              |          |           |                                  |
| 20 - 49   | 66 036  | 27 179                       | 93 215    | -   | 93 215  | 19 178       | 1 738    | 20 916    | 114 131                          |
| 50 - 99   | 97 877  | 41 230                       | 139 107   | -   | 139 107   | 29 549       | 4 416    | 33 965    | 173 072                          |
| 100 UND MEHR  | 288 000   | 141 097                      | 429 097   | -   | 429 097   | 82 307       | 14 435   | 96 741    | 525 839                          |
| INSGESAMT   | 451 914   | 209 506                      | 661 419   | -   | 661 419   | 131 034      | 20 589   | 151 623   | 813 042                          |
| <b>2542 H.V.GROBSTEINZEUG</b>                                       |   |                              |           |   |   |              |          |           |                                  |
| INSGESAMT   | 40 571  | 12 595                       | 53 166    | -   | 53 166  | 11 569       | 5 061    | 16 630    | 69 796                           |
| <b>2543 H.V.FEUERFESTER GROBKERAMIK</b>                             |   |                              |           |   |   |              |          |           |                                  |
| 20 - 99   | 47 621  | 38 902                       | 86 522    | -   | 86 522  | 15 959       | 2 891    | 18 850    | 105 373                          |
| 100 - 499   | 109 078   | 96 595                       | 205 674   | -   | 205 674   | 39 575       | 10 152   | 49 728    | 255 401                          |
| 500 UND MEHR  | 209 353   | 145 038                      | 354 391   | -   | 354 391   | 70 275       | 24 298   | 94 573    | 448 965                          |
| INSGESAMT   | 366 052   | 280 535                      | 646 587   | -   | 646 587   | 125 810      | 37 341   | 163 151   | 809 739                          |
| <b>2551 H.V.KALKSANDSTEINEN</b>                                     |   |                              |           |   |   |              |          |           |                                  |
| INSGESAMT   | 68 594  | 34 242                       | 102 836   | -   | 102 836   | 21 669       | 2 271    | 23 941    | 126 777                          |
| <b>2553 H.V.BAUSTOFFEN AUS BIMS</b>                                 |   |                              |           |   |   |              |          |           |                                  |
| INSGESAMT   | 34 488  | 29 280                       | 63 767    | .   | .   | 12 278       | 1 289    | 13 567    | .                                |
| <b>2555 H.V.GROSSFORMATIGEN FERTIGBAUTEILEN AUS BETON F.HOCHBAU</b> |   |                              |           |   |   |              |          |           |                                  |
| INSGESAMT   | 128 960   | 54 220                       | 183 179   | -   | 183 179   | 37 443       | 4 075    | 41 518    | 224 697                          |
| <b>2559 H.V.BETONERZEUGNISSEN(OH.BIMS,GR.FERTIGBAUTEILE)</b>        |   |                              |           |   |   |              |          |           |                                  |
| 20 - 49   | 161 940   | 70 453                       | 232 393   | -   | 232 393   | 45 797       | 2 002    | 47 799    | 280 192                          |
| 50 - 99   | 207 065   | 109 660                      | 316 725   | -   | 316 725   | 63 630       | 12 491   | 76 121    | 392 845                          |
| 100 UND MEHR  | 441 695   | 277 963                      | 719 658   | -   | 719 658   | 141 492      | 37 518   | 179 010   | 898 668                          |
| INSGESAMT   | 810 700   | 458 076                      | 1 268 776 | -   | 1 268 776   | 250 919      | 52 011   | 302 930   | 1 571 705                        |
| <b>2563 H.V.GIPSERZEUGNISSEN,DAEMM-U.LEICHTBAUPLATTEN</b>           |   |                              |           |   |   |              |          |           |                                  |
| INSGESAMT   | 72 346  | 77 452                       | 149 798   | -   | 149 798   | 28 144       | 30 558   | 58 702    | 208 500                          |
| <b>2565 H.V.ASBESTZEMENTWAREN</b>                                   |   |                              |           |   |   |              |          |           |                                  |
| INSGESAMT   | 117 352   | 90 891                       | 208 243   | .   | .   | 41 211       | 11 319   | 52 530    | .                                |
| <b>2570 VERARB.V.ASBEST</b>   |   |                              |           |   |   |              |          |           |                                  |
| INSGESAMT   | 293 893   | 172 554                      | 466 447   | .   | .   | 86 768       | 24 569   | 111 337   | .                                |
| <b>2580 H.V.SCHLEIFMITTELN</b>                                      |   |                              |           |   |   |              |          |           |                                  |
| 20 - 99   | 37 273  | 28 348                       | 65 621    | 85  | 65 706  | 11 764       | 2 212    | 13 976    | 79 682                           |
| 100 UND MEHR  | 137 936   | 112 243                      | 250 178   | 40  | 250 219   | 44 244       | 14 139   | 58 383    | 308 602                          |
| INSGESAMT   | 175 209   | 140 591                      | 315 800   | 125   | 315 925   | 56 008       | 16 351   | 72 359    | 388 284                          |
| <b>2591 H.V.TRANSPORTBETON</b>                                      |   |                              |           |   |   |              |          |           |                                  |
| 20 - 99   | 171 354   | 86 060                       | 257 414   | -   | 257 414   | 49 116       | 7 657    | 56 773    | 314 186                          |
| 100 UND MEHR  | 65 871  | 64 886                       | 130 757   | -   | 130 757   | 23 256       | 4 890    | 28 146    | 158 903                          |
| INSGESAMT   | 237 225   | 150 946                      | 388 170   | -   | 388 170   | 72 372       | 12 546   | 84 919    | 473 089                          |
| <b>25 GEW.U.VERARB.V.STEINEN U.ERDEN</b>                            |   |                              |           |   |   |              |          |           |                                  |
| 20 - 49   | 757 839   | 341 601                      | 1 099 440 | 85  | 1 099 525   | 218 026      | 23 690   | 241 716   | 1 341 241                        |
| 50 - 99   | 778 393   | 405 216                      | 1 183 609 | 291   | 1 183 900   | 239 850      | 38 623   | 278 472   | 1 462 373                        |
| 100 - 199   | 682 778   | 376 841                      | 1 059 620 | 40  | 1 059 660   | 212 355      | 30 714   | 243 069   | 1 302 729                        |
| 200 - 499   | 716 859   | 504 897                      | 1 221 756 | 254   | 1 222 010   | 239 808      | 70 260   | 304 069   | 1 526 079                        |
| 500 UND MEHR  | 1 282 068   | 952 182                      | 2 234 250 | -   | 2 234 250   | 418 053      | 219 465  | 637 519   | 2 871 769                        |
| INSGESAMT   | 4 217 937   | 2 580 739                    | 6 798 675 | 670   | 6 799 345   | 1 322 092    | 382 753  | 1 704 845 | 8 504 190                        |
| <b>2711 HOCHOFEN-,STAHL-U.WARMWALZWERKE(OH.STAHLROHRE)</b>          |   |                              |           |   |   |              |          |           |                                  |
| INSGESAMT   | 4 838 806   | 2 560 842                    | 7 399 647 | -   | 7 399 647   | 1 350 902    | 875 675  | 2 226 577 | 9 626 224                        |
| <b>2715 H.V.STAHLROHREN(OH.PRAEZISIONSSTAHLROHRE)</b>               |   |                              |           |   |   |              |          |           |                                  |
| INSGESAMT   | 949 420   | 391 907                      | 1 341 327 | -   | 1 341 327   | 254 117      | 162 000  | 416 117   | 1 757 444                        |
| <b>2720 H.V.PRAEZISIONSSTAHLROHREN</b>                              |   |                              |           |   |   |              |          |           |                                  |
| INSGESAMT   | 412 802   | 143 078                      | 555 880   | -   | 555 880   | 101 244      | 20 149   | 121 392   | 677 273                          |
| <b>2740 SCHMIEDE-,PRESS-U.HAMMERWERKE</b>                           |   |                              |           |   |   |              |          |           |                                  |
| INSGESAMT   | 248 677   | 132 006                      | 380 683   | -   | 380 683   | 73 849       | 53 828   | 127 677   | 508 360                          |

8 PERSONALKOSTEN 1988  
NACH BESCHAFTIGTENGROESSENKLASSEN

1 000 DM

| BESCHAEFFTIGTE<br>VON ... BIS ...                                  | BRUTTOLOHN-UND-GEHALTSUMME                                  |                              |            |  |  | SOZIALKOSTEN |           |           | PERSONAL-<br>KOSTEN<br>INSGESAMT |
|--|---|------------------------------|------------|--|--|--------------|-----------|-----------|----------------------------------|
|  | BRUTTOLOHN-UND-GEHALTSUMME<br>(OHNE HEIMARBEITER/LOEHNE)    |                              |            | BRUTTO-<br>LOHNSUMME<br>FUEH-<br>HEIM-<br>ARBEITER | BRUTTOLOHN-<br>UND<br>GEHALTSUMME<br>(EINSCHL.<br>HEIMARBEITER-<br>LOEHNE) | GESETZLICHE  | SONSTIGE  | ZUSAMMEN  |                                  |
|  | BRUTTO-<br>LOHNSUMME<br>(OHNE HEIM-<br>ARBEITER-<br>LOEHNE) | BRUTTO-<br>GEHALTS-<br>SUMME | ZUSAMMEN   |  |  |              |           |           |                                  |
| 27 EISENSCHAFFENDE INDUSTRIE                                       |   |                              |            |  |  |              |           |           |                                  |
| 20 - 49  | 22 199  | 12 440                       | 34 639     | -  | 34 639   | 6 657        | 689       | 7 346     | 41 985                           |
| 50 - 99  | 29 576  | 16 117                       | 45 693     | -  | 45 693   | 8 860        | 1 595     | 10 455    | 56 148                           |
| 100 - 199  | 84 076  | 43 001                       | 127 077    | -  | 127 077  | 25 459       | 4 834     | 30 293    | 157 370                          |
| 200 - 499  | 203 946   | 90 138                       | 294 084    | -  | 294 084  | 55 665       | 19 595    | 75 260    | 369 344                          |
| 500 UND MEHR   | 6 109 909   | 3 066 136                    | 9 176 045  | -  | 9 176 045  | 1 683 471    | 1 084 938 | 2 768 409 | 11 944 453                       |
| INSGESAMT  | 6 449 705   | 3 227 833                    | 9 677 537  | -  | 9 677 537  | 1 780 112    | 1 111 651 | 2 891 763 | 12 569 300                       |
| 2816 NE-METALLUMSCHMELZWERKE                                       |   |                              |            |  |  |              |           |           |                                  |
| INSGESAMT  | 104 519   | 65 357                       | 169 876    | -  | 169 876  | 32 230       | 5 642     | 37 871    | 207 747                          |
| 2850 NE-METALLHALBZEUWERKE   |   |                              |            |  |  |              |           |           |                                  |
| 20 - 99  | 40 087  | 19 611                       | 59 698     | 358  | 60 056   | 10 350       | 1 094     | 11 444    | 71 500                           |
| 100 - 499  | 303 046   | 171 391                      | 474 437    | -  | 474 437  | 84 982       | 13 251    | 98 233    | 572 670                          |
| 500 UND MEHR   | 1 179 898   | 704 462                      | 1 884 360  | -  | 1 884 360  | 328 053      | 87 025    | 415 078   | 2 299 438                        |
| INSGESAMT  | 1 523 032   | 895 464                      | 2 418 496  | 358  | 2 418 853  | 423 385      | 101 370   | 524 755   | 2 943 608                        |
| 28 NE-METALLERZEUGUNG, NE-METALLHALBZEUWERKE                       |   |                              |            |  |  |              |           |           |                                  |
| 20 - 99  | 63 905  | 33 420                       | 97 325     | 358  | 97 683   | 17 515       | 2 065     | 19 580    | 117 263                          |
| 100 - 199  | 172 292   | 107 299                      | 279 591    | -  | 279 591  | 51 060       | 7 796     | 58 856    | 338 447                          |
| 200 - 499  | 272 270   | 136 634                      | 410 904    | -  | 410 904  | 75 151       | 12 346    | 87 496    | 498 400                          |
| 500 UND MEHR   | 1 795 374   | 1 012 648                    | 2 808 022  | -  | 2 808 022  | 498 123      | 177 683   | 675 806   | 3 483 828                        |
| INSGESAMT  | 2 303 840   | 1 292 002                    | 3 595 842  | 358  | 3 596 200  | 641 850      | 199 889   | 841 739   | 4 437 939                        |
| 2910 EISEN-, STAHL-U. TEMPERGIESSEREI                              |   |                              |            |  |  |              |           |           |                                  |
| 20 - 499   | 702 737   | 272 234                      | 974 971    | 60   | 975 031  | 192 939      | 30 549    | 223 487   | 1 198 518                        |
| 500 UND MEHR   | 1 423 518   | 564 783                      | 1 988 301  | -  | 1 988 301  | 371 103      | 104 750   | 475 853   | 2 464 154                        |
| INSGESAMT  | 2 126 256   | 837 016                      | 2 963 272  | 60   | 2 963 332  | 564 041      | 135 298   | 699 340   | 3 662 672                        |
| 2950 NE-METALLGIESSEREI  |   |                              |            |  |  |              |           |           |                                  |
| 20 - 99  | 209 139   | 73 061                       | 282 200    | 1 391  | 283 591  | 52 242       | 3 587     | 55 830    | 339 421                          |
| 100 - 499  | 663 770   | 255 175                      | 918 944    | 535  | 919 479  | 165 906      | 23 087    | 188 993   | 1 108 472                        |
| INSGESAMT  | 872 909   | 328 235                      | 1 201 144  | 1 926  | 1 203 070  | 218 148      | 26 674    | 244 822   | 1 447 892                        |
| 29 GIESSEREI   |   |                              |            |  |  |              |           |           |                                  |
| 20 - 49  | 142 928   | 51 160                       | 194 087    | 1 391  | 195 478  | 35 570       | 2 100     | 37 669    | 233 148                          |
| 50 - 99  | 225 516   | 86 213                       | 315 729    | -  | 315 729  | 61 335       | 5 462     | 66 797    | 382 526                          |
| 100 - 199  | 375 262   | 143 433                      | 518 696    | 265  | 518 961  | 97 648       | 11 256    | 108 904   | 627 865                          |
| 200 - 499  | 533 573   | 219 065                      | 752 638    | .  | .  | 143 047      | 25 981    | 169 028   | .                                |
| 500 UND MEHR   | 1 717 886   | 665 380                      | 2 383 267  | .  | .  | 444 590      | 117 174   | 561 764   | .                                |
| INSGESAMT  | 2 999 165   | 1 165 251                    | 4 164 416  | .  | .  | 782 190      | 161 972   | 944 162   | .                                |
| 3011 STABZIEHEREIEN, KALTWALZWERKE                                 |   |                              |            |  |  |              |           |           |                                  |
| 20 - 99  | 53 345  | 27 873                       | 81 219     | -  | 81 219   | 14 948       | 3 031     | 17 979    | 99 198                           |
| 100 - 499  | 172 515   | 94 939                       | 267 454    | -  | 267 454  | 48 729       | 12 655    | 61 384    | 328 838                          |
| 500 UND MEHR   | 80 970  | 52 226                       | 133 196    | -  | 133 196  | 23 478       | 8 077     | 31 555    | 164 751                          |
| INSGESAMT  | 306 831   | 175 038                      | 481 869    | -  | 481 869  | 87 155       | 23 763    | 110 918   | 592 787                          |
| 3015 DRAHTZIEHEREIEN (EINSCHL. H. V. DRAHTERZEUGNISSEN)            |   |                              |            |  |  |              |           |           |                                  |
| 20 - 99  | 131 140   | 52 709                       | 183 849    | 1 199  | 185 048  | 32 448       | 3 480     | 35 928    | 220 975                          |
| 100 - 499  | 221 743   | 124 463                      | 346 206    | -  | 346 206  | 62 518       | 8 398     | 70 916    | 417 121                          |
| 500 UND MEHR   | 366 539   | 140 970                      | 507 509    | -  | 507 509  | 93 041       | 20 794    | 113 835   | 621 344                          |
| INSGESAMT  | 719 422   | 318 141                      | 1 037 563  | 1 199  | 1 038 762  | 188 007      | 32 672    | 220 679   | 1 259 441                        |
| 3030 MECHANIK, ANG.  |   |                              |            |  |  |              |           |           |                                  |
| INSGESAMT  | 251 574   | 82 776                       | 334 749    | 4 322  | 339 072  | 58 645       | 4 801     | 63 446    | 402 518                          |
| 4031 H. V. CHEM. GRUNDSTOFFEN (AUCH M. ANSCHL. WEITERVERARBEITUNG) |   |                              |            |  |  |              |           |           |                                  |
| 20 - 99  | 94 574  | 110 183                      | 204 757    | -  | 204 757  | 31 689       | 11 347    | 43 036    | 247 793                          |
| 100 - 499  | 341 793   | 329 097                      | 670 890    | 164  | 671 054  | 111 446      | 42 656    | 154 101   | 825 155                          |
| 500 - 999  | 297 808   | 296 061                      | 593 868    | -  | 593 868  | 102 066      | 54 206    | 156 272   | 750 140                          |
| 1000 UND MEHR  | 7 720 842   | 9 993 573                    | 17 714 415 | 29   | 17 714 443   | 2 603 134    | 2 209 642 | 4 812 776 | 22 527 219                       |
| INSGESAMT  | 8 455 016   | 10 728 914                   | 19 183 929 | 193  | 19 184 123   | 2 848 334    | 2 317 851 | 5 166 185 | 24 350 307                       |
| 4034 H. V. CHEM. ERZEUGNISSEN F. GEMERBE, LANDWIRTSCHAFT           |   |                              |            |  |  |              |           |           |                                  |
| 20 - 49  | 105 470   | 172 419                      | 277 889    | 191  | 278 079  | 43 789       | 10 072    | 53 861    | 331 941                          |
| 50 - 99  | 170 983   | 247 066                      | 418 049    | 206  | 418 255  | 69 560       | 19 528    | 89 088    | 507 343                          |
| 100 - 199  | 175 703   | 375 656                      | 551 359    | 79   | 551 438  | 88 662       | 27 705    | 116 368   | 667 805                          |
| 200 - 499  | 409 247   | 695 958                      | 1 105 205  | 3 026  | 1 108 231  | 179 286      | 79 805    | 259 091   | 1 367 322                        |
| 500 UND MEHR   | 797 309   | 1 539 203                    | 2 336 512  | 211  | 2 336 722  | 377 583      | 215 398   | 592 981   | 2 929 703                        |
| INSGESAMT  | 1 658 711   | 3 030 302                    | 4 689 013  | 3 712  | 4 692 725  | 758 881      | 352 508   | 1 111 389 | 5 804 114                        |



**B PERSONALKOSTEN 1988  
NACH BESCHAEFTIGTENGROESSENKLASSEN**

1 000 DM

| BESCHAEFFTIGTE<br>VON ... BIS ...                  | BRUTTOLOHN-UND-GEHALTSSUMME                                 |                             |             |   |  | SOZIALKOSTEN |            |            | PERSONAL-<br>KOSTEN<br>INSGESAMT |
|--|---|-----------------------------|-------------|---|--|--------------|------------|------------|----------------------------------|
|  | BRUTTOLOHN-UND-GEHALTSSUMME<br>(OHNE HEIMARBEITERLOEHNE)    |                             |             | BRUTTO-<br>LOHNSUMME<br>FUER<br>HEIM-<br>ARBEITER | BRUTTOLOHN-<br>UND<br>GEHALTSUMME<br>(EINSCHL.<br>HEIMARBEITER-<br>LOEHNE) | GESETZLICHE  | SONSTIGE   | ZUSAMMEN   |                                  |
|  | BRUTTO-<br>LOHNSUMME<br>(OHNE HEIM-<br>ARBEITER-<br>LOEHNE) | BRUTTO-<br>GEHALT-<br>SUMME | ZUSAMMEN    |   |  |              |            |            |                                  |
| <b>INVESTITIONSGUETER PRODUZIERENDES GEWERBE</b>   |   |                             |             |   |  |              |            |            |                                  |
| 20 - 49  | 5 251 707   | 3 318 377                   | 8 570 084   | 58 668  | 8 628 752  | 1 453 315    | 143 401    | 1 596 717  | 10 225 468                       |
| 50 - 99  | 6 131 955   | 4 248 878                   | 10 380 832  | 59 370  | 10 440 203   | 1 781 987    | 194 861    | 1 976 848  | 12 417 051                       |
| 100 - 199  | 7 939 277   | 5 587 721                   | 13 526 999  | 74 275  | 13 601 274   | 2 348 628    | 320 268    | 2 668 897  | 16 270 170                       |
| 200 - 499  | 11 699 603  | 9 323 610                   | 21 023 213  | 88 130  | 21 111 343   | 3 635 637    | 697 682    | 4 333 319  | 25 444 662                       |
| 500 - 999  | 8 872 173   | 7 462 305                   | 16 434 478  | 30 379  | 16 464 857   | 2 816 424    | 715 040    | 3 531 464  | 19 996 321                       |
| 1000 UND MEHR                                      | 59 253 341  | 56 484 353                  | 115 737 694 | 55 264  | 115 796 958  | 18 494 654   | 8 562 003  | 27 056 656 | 142 853 614                      |
| INSGESAMT  | 99 248 055  | 86 425 245                  | 185 673 299 | 370 087   | 186 043 387  | 30 530 645   | 10 633 256 | 41 163 900 | 227 207 287                      |
| <b>VERBRAUCHSGUETER PRODUZIERENDES GEWERBE</b>     |   |                             |             |   |  |              |            |            |                                  |
| 20 - 49  | 3 834 146   | 1 998 269                   | 5 832 415   | 98 843  | 5 931 258  | 1 000 971    | 88 346     | 1 089 317  | 7 020 575                        |
| 50 - 99  | 4 363 865   | 2 148 169                   | 6 512 034   | 77 788  | 6 589 822  | 1 137 070    | 97 030     | 1 234 100  | 7 823 921                        |
| 100 - 199  | 5 065 796   | 2 744 104                   | 7 809 900   | 102 213   | 7 912 113  | 1 391 428    | 181 400    | 1 572 828  | 9 484 941                        |
| 200 - 499  | 7 455 942   | 4 037 186                   | 11 493 129  | 76 233  | 11 569 362   | 2 044 010    | 350 753    | 2 394 763  | 13 964 125                       |
| 500 - 999  | 4 401 454   | 2 402 528                   | 6 803 982   | 22 024  | 6 826 005  | 1 202 162    | 272 357    | 1 474 519  | 8 300 525                        |
| 1000 UND MEHR                                      | 6 324 439   | 3 881 599                   | 10 206 038  | 11 270  | 10 217 308   | 1 763 451    | 667 594    | 2 431 045  | 12 648 353                       |
| INSGESAMT  | 31 445 641  | 17 211 855                  | 48 657 496  | 388 371   | 49 045 867   | 8 539 093    | 1 657 479  | 10 196 572 | 59 242 439                       |
| <b>NAHRUNGS-U. GENUSSMITTELGEWERBE</b>             |   |                             |             |   |  |              |            |            |                                  |
| 20 - 49  | 1 054 428   | 632 223                     | 1 636 651   | 423   | 1 637 075  | 287 628      | 31 664     | 319 292    | 1 956 366                        |
| 50 - 99  | 1 104 080   | 743 387                     | 1 847 467   | 1 144   | 1 848 611  | 323 401      | 48 236     | 371 636    | 2 220 247                        |
| 100 - 199  | 1 739 274   | 1 132 184                   | 2 871 458   | 1 216   | 2 872 674  | 501 850      | 98 601     | 600 451    | 3 473 126                        |
| 200 - 999  | 3 696 321   | 2 981 409                   | 6 677 730   | 932   | 6 678 663  | 1 161 673    | 458 867    | 1 620 540  | 8 299 203                        |
| 1000 UND MEHR                                      | 2 482 744   | 2 721 840                   | 5 204 584   | 137   | 5 204 721  | 870 893      | 563 167    | 1 434 060  | 6 638 781                        |
| INSGESAMT  | 10 026 848  | 8 211 043                   | 18 237 891  | 3 853   | 18 241 744   | 3 145 445    | 1 200 534  | 4 345 979  | 22 587 724                       |
| <b>BERGBAU U. VERARBEITENDES GEWERBE INSGESAMT</b> |   |                             |             |   |  |              |            |            |                                  |
| 20 - 49  | 11 760 406  | 6 894 370                   | 18 654 775  | 165 260   | 18 820 035   | 3 225 030    | 321 521    | 3 546 551  | 22 366 586                       |
| 50 - 99  | 13 521 211  | 8 366 090                   | 21 889 300  | 146 546   | 22 035 846   | 3 828 588    | 439 372    | 4 267 960  | 26 303 807                       |
| 100 - 199  | 17 135 845  | 11 372 990                  | 28 508 835  | 186 526   | 28 695 361   | 5 025 921    | 750 294    | 5 776 215  | 34 471 577                       |
| 200 - 499  | 25 388 237  | 18 640 561                  | 44 028 798  | 175 451   | 44 204 249   | 7 698 559    | 1 729 823  | 9 428 481  | 53 632 731                       |
| 500 - 999  | 18 333 831  | 14 232 621                  | 32 566 451  | 57 678  | 32 624 130   | 5 643 526    | 1 691 511  | 7 335 037  | 39 955 167                       |
| 1000 UND MEHR                                      | 99 028 704  | 90 603 583                  | 189 632 288 | 73 931  | 189 706 219  | 31 544 006   | 16 482 132 | 48 026 138 | 237 732 357                      |
| INSGESAMT  | 185 168 234   | 150 112 214                 | 335 280 448 | 605 393   | 336 085 841  | 56 965 631   | 21 414 752 | 78 380 383 | 414 466 223                      |

9 AUSGEWAHLTE KOSTEN (ANTEIL AM BRUTTOPRODUKTIONSWERT) 1988  
NACH BESCHAEFFTIGTENGROESSENKLASSEN

| BESCHAEFFTIGTE<br>VON ... BIS ...                          | PROZENT  |               |      |      |      |                     |                     |  |   |   |                          |   |   |                             |                                    |                                   |                          |                                       |
|--|--|---------------|------|------|------|---------------------|---------------------|--|---|---|--------------------------|---|---|-----------------------------|------------------------------------|-----------------------------------|--------------------------|---------------------------------------|
|  | MATERIALVERBRAUCH,<br>EINSATZ AN HANDELSWARE<br>ZU ANSCHAFFUNGSKOSTEN,<br>KOSTEN FUER LOHNARBEITEN |               |      |      |      | PERSONALKOSTEN      |                     |  |   |   |                          | KOSTEN<br>FUER<br>SON-<br>STIGE<br>IND. /<br>HANDW.<br>DIENST-<br>LEI-<br>STUNGEN | KOSTEN-<br>STEUERN  |                             | MIE-<br>TEN<br>UND<br>PACH-<br>TEN | SON-<br>STI-<br>GE<br>KO-<br>STEN | AB-<br>SCHREI-<br>BUNGEN | FREMD<br>KAPI-<br>TAL-<br>ZIN-<br>SEN |
|  |  |               |      |      |      | INS-<br>GE-<br>SAMT | INS-<br>GE-<br>SAMT | DARUNTER<br>ENERGIE-<br>VER-<br>BRAUCH | EIN-<br>SATZ<br>AN<br>HAN-<br>DELS-<br>WARE | KOSTEN<br>FUER<br>LOHN-<br>AR-<br>BEI-<br>TEN | INS-<br>GE-<br>SAMT<br>1 |   | BRUTTO-<br>LOHN-<br>SUMME<br>(OHNE<br>HEIM-<br>ARBEI-<br>TER-<br>LOEHNE | BRUTTO-<br>GEHALT-<br>SUMME |                                    |                                   |                          |                                       |
|  | GE-<br>SETZ-<br>LICHE  | SON-<br>STIGE |      |      |      |                     |                     |  |   |   |                          |   |   |                             |                                    |                                   |                          |                                       |
| 2111 STEINKOHLBERGBAU U.-BRIKETTHERSTELLUNG, KOKEREI       |  |               |      |      |      |                     |                     |  |   |   |                          |   |   |                             |                                    |                                   |                          |                                       |
| INSGESAMT  | 40,3   | 31,8          | 10,9 | 6,2  | 2,3  | 50,7                | 26,2                | 11,0                                   | 10,1  | 3,5   | 19,9                     | 0,6   | -   | 0,7                         | 7,3                                | 4,6                               | 1,6                      |                                       |
| 2150 KALI-U. STEINSALZBERGBAU, SALINEN                     |  |               |      |      |      |                     |                     |  |   |   |                          |   |   |                             |                                    |                                   |                          |                                       |
| INSGESAMT  | 27,7   | 23,2          | 9,8  | 4,4  | 0,1  | 36,7                | 16,2                | 11,3                                   | 6,6   | 2,5   | 5,8                      | 2,8   | 1,5   | 0,8                         | 17,1                               | 8,5                               | 0,4                      |                                       |
| 2160 GEW. V. ERDOEL, ERDGAS                                |  |               |      |      |      |                     |                     |  |   |   |                          |   |   |                             |                                    |                                   |                          |                                       |
| INSGESAMT  | 34,6   | 13,5          | 4,3  | 1,1  | 20,0 | 26,0                | 7,1                 | 11,4                                   | 3,1   | 4,4   | 19,4                     | 0,9   | -   | 3,5                         | 14,5                               | 4,5                               | 0,8                      |                                       |
| 2180 TORFGEWINNUNG U.-VEREDLUNG                            |  |               |      |      |      |                     |                     |  |   |   |                          |   |   |                             |                                    |                                   |                          |                                       |
| INSGESAMT  | 32,1   | 22,7          | 2,7  | 9,2  | 0,2  | 34,2                | 22,8                | 5,1                                    | 5,7   | 0,6   | 3,6                      | 1,4   | -   | 2,3                         | 11,8                               | 5,8                               | 1,8                      |                                       |
| 21 BERGBAU   |  |               |      |      |      |                     |                     |  |   |   |                          |   |   |                             |                                    |                                   |                          |                                       |
| 20 - 99  | 40,6   | 32,8          | 5,8  | 7,7  | 0,1  | 30,3                | 19,9                | 5,1                                    | 5,0   | 0,3   | 4,3                      | 1,8   | -   | 1,8                         | 9,6                                | 7,3                               | 2,1                      |                                       |
| 50 - 99  | 52,3   | 51,7          | 3,2  | 0,5  | 0,2  | 15,8                | 9,3                 | 3,4                                    | 2,6   | 0,4   | 6,2                      | 1,8   | -   | 0,9                         | 4,2                                | 10,6                              | 1,9                      |                                       |
| 100 - 199  | 51,5   | 51,1          | 3,9  | 0,3  | -    | 20,9                | 11,0                | 5,5                                    | 3,7   | 0,6   | 3,2                      | 1,3   | -   | 2,1                         | 7,6                                | 4,5                               | 1,2                      |                                       |
| 200 - 499  | 64,9   | 49,7          | 44,0 | 8,9  | 6,4  | 13,8                | 6,9                 | 4,1                                    | 2,1   | 0,7   | 2,6                      | 2,5   | -   | 5,1                         | 6,5                                | 3,4                               | 0,9                      |                                       |
| 500 - 999  | 35,2   | 17,3          | 5,5  | 2,9  | 15,0 | 37,8                | 17,5                | 10,6                                   | 6,6   | 3,0   | 4,8                      | 3,3   | -   | 0,6                         | 20,3                               | 9,6                               | 0,5                      |                                       |
| 1000 UND MEHR  | 35,7   | 27,8          | 9,1  | 5,5  | 2,5  | 48,5                | 24,4                | 11,2                                   | 9,5   | 3,4   | 17,8                     | 0,7   | -   | 0,7                         | 8,9                                | 6,9                               | 1,4                      |                                       |
| INSGESAMT  | 37,0   | 28,9          | 9,8  | 5,4  | 2,7  | 46,4                | 23,4                | 10,8                                   | 9,0   | 3,2   | 16,8                     | 0,8   | 0,1   | 0,9                         | 8,9                                | 6,9                               | 1,4                      |                                       |
| 22 MINERALOELVERARBEITUNG                                  |  |               |      |      |      |                     |                     |  |   |   |                          |   |   |                             |                                    |                                   |                          |                                       |
| 20 - 99  | 50,7   | 43,5          | 2,8  | 6,9  | 0,3  | 20,2                | 6,7                 | 10,1                                   | 2,8   | 0,6   | 3,6                      | 5,7   | 3,5   | 1,3                         | 9,4                                | 3,4                               | 0,7                      |                                       |
| 100 - 499  | 27,7   | 20,7          | 3,8  | 6,9  | 0,1  | 11,3                | 3,7                 | 5,2                                    | 1,4   | 1,0   | 5,5                      | 41,2  | 40,3  | 0,5                         | 4,4                                | 4,7                               | 0,5                      |                                       |
| 500 UND MEHR   | 65,0   | 30,4          | 1,1  | 31,4 | 3,2  | 4,2                 | 1,0                 | 1,9                                    | 0,4   | 0,9   | 1,7                      | 23,1  | 22,1  | 0,6                         | 6,4                                | 1,8                               | 0,3                      |                                       |
| INSGESAMT  | 63,6   | 30,1          | 1,2  | 30,5 | 3,0  | 4,5                 | 1,2                 | 2,0                                    | 0,5   | 0,9   | 1,8                      | 23,7  | 22,7  | 0,6                         | 6,3                                | 1,9                               | 0,3                      |                                       |
| 24 H. U. VERARB. V. SPALT-U. BRUTSTOFFEN                   |  |               |      |      |      |                     |                     |  |   |   |                          |   |   |                             |                                    |                                   |                          |                                       |
| INSGESAMT  | 38,2   | 26,4          | 1,6  | 9,5  | 2,2  | 31,5                | 7,1                 | 19,2                                   | 3,6   | 1,6   | 3,7                      | 0,6   | -   | 1,5                         | 18,4                               | 15,4                              | 0,2                      |                                       |
| 2512 GEW. V. NATURSTEINEN, ANG.                            |  |               |      |      |      |                     |                     |  |   |   |                          |   |   |                             |                                    |                                   |                          |                                       |
| 20 - 99  | 35,3   | 30,9          | 9,7  | 3,7  | 0,7  | 23,1                | 12,7                | 5,8                                    | 4,0   | 0,6   | 6,2                      | 2,1   | -   | 2,1                         | 10,0                               | 9,7                               | 1,0                      |                                       |
| 100 UND MEHR   | 38,8   | 33,7          | 9,2  | 4,6  | 0,6  | 23,5                | 11,0                | 7,7                                    | 4,1   | 0,7   | 7,5                      | 1,5   | -   | 1,5                         | 13,1                               | 7,8                               | 0,8                      |                                       |
| INSGESAMT  | 36,6   | 31,9          | 9,5  | 4,1  | 0,6  | 23,3                | 12,1                | 6,5                                    | 4,0   | 0,7   | 6,7                      | 1,9   | -   | 1,9                         | 11,1                               | 9,0                               | 0,9                      |                                       |
| 2514 GEW. V. KALKSTEIN, GIPS, KREIDE                       |  |               |      |      |      |                     |                     |  |   |   |                          |   |   |                             |                                    |                                   |                          |                                       |
| INSGESAMT  | 54,9   | 32,6          | 10,7 | 22,3 | -    | 14,2                | 7,4                 | 4,5                                    | 2,1   | 0,1   | 3,4                      | 1,2   | -   | 1,0                         | 14,0                               | 7,9                               | 1,7                      |                                       |
| 2516 GEW. V. SAND, KIES                                    |  |               |      |      |      |                     |                     |  |   |   |                          |   |   |                             |                                    |                                   |                          |                                       |
| 20 - 99  | 33,4   | 22,8          | 7,5  | 7,8  | 2,8  | 26,6                | 15,8                | 6,0                                    | 4,4   | 0,4   | 7,6                      | 2,7   | -   | 4,0                         | 9,1                                | 9,0                               | 1,4                      |                                       |
| 100 UND MEHR   | 33,1   | 24,7          | 9,1  | 8,2  | 0,2  | 30,7                | 15,5                | 9,4                                    | 4,6   | 1,2   | 6,2                      | 1,9   | -   | 1,8                         | 8,3                                | 8,6                               | 1,2                      |                                       |
| INSGESAMT  | 33,3   | 23,7          | 8,2  | 8,0  | 1,6  | 28,4                | 15,7                | 7,5                                    | 4,5   | 0,7   | 7,0                      | 2,3   | -   | 3,1                         | 8,7                                | 8,8                               | 1,3                      |                                       |
| 2517 GEW. V. SCHIEFER, TON, KADLIN                         |  |               |      |      |      |                     |                     |  |   |   |                          |   |   |                             |                                    |                                   |                          |                                       |
| INSGESAMT  | 34,4   | 27,7          | 7,5  | 5,1  | 1,6  | 29,3                | 16,1                | 7,5                                    | 4,9   | 0,7   | 5,2                      | 2,2   | -   | 0,6                         | 8,0                                | 9,9                               | 1,1                      |                                       |
| 2519 GEW. V. DOLOMIT, BIMS SOWIE V. STEINEN U. ERDEN, ANG. |  |               |      |      |      |                     |                     |  |   |   |                          |   |   |                             |                                    |                                   |                          |                                       |
| INSGESAMT  | 22,4   | 20,3          | 7,9  | 0,2  | 2,0  | 35,7                | 13,1                | 14,8                                   | 5,5   | 2,3   | 6,9                      | 1,2   | -   | 1,3                         | 11,3                               | 11,7                              | 2,2                      |                                       |
| 2525 VERARB. V. NATURSTEINEN, ANG.                         |  |               |      |      |      |                     |                     |  |   |   |                          |   |   |                             |                                    |                                   |                          |                                       |
| 20 - 99  | 37,0   | 28,3          | 3,1  | 6,3  | 2,4  | 39,8                | 23,9                | 8,5                                    | 6,8   | 0,6   | 4,3                      | 1,2   | -   | 2,6                         | 7,0                                | 4,7                               | 1,6                      |                                       |
| 100 UND MEHR   | 44,7   | 30,8          | 3,1  | 6,5  | 7,4  | 32,1                | 18,5                | 7,5                                    | 5,7   | 0,5   | 4,5                      | 0,5   | -   | 0,8                         | 7,7                                | 4,4                               | 1,3                      |                                       |
| INSGESAMT  | 40,0   | 29,2          | 3,1  | 6,4  | 4,4  | 36,8                | 21,8                | 8,1                                    | 6,4   | 0,5   | 4,4                      | 1,0   | -   | 1,9                         | 7,3                                | 4,6                               | 1,5                      |                                       |
| 2529 VERARB. V. SCHIEFER SOWIE V. STEINEN U. ERDEN, ANG.   |  |               |      |      |      |                     |                     |  |   |   |                          |   |   |                             |                                    |                                   |                          |                                       |
| 20 - 99  | 44,2   | 34,9          | 6,2  | 8,7  | 0,6  | 21,7                | 10,9                | 7,1                                    | 3,4   | 0,3   | 3,8                      | 1,9   | -   | 2,6                         | 10,9                               | 5,6                               | 1,3                      |                                       |
| 100 UND MEHR   | 46,4   | 31,0          | 5,4  | 15,3 | 0,1  | 23,2                | 10,1                | 8,6                                    | 3,4   | 0,2   | 3,0                      | 1,6   | -   | 0,8                         | 13,4                               | 4,4                               | 0,7                      |                                       |
| INSGESAMT  | 45,7   | 32,3          | 5,6  | 13,2 | 0,3  | 22,7                | 10,4                | 8,2                                    | 3,4   | 0,7   | 3,2                      | 1,7   | -   | 1,4                         | 12,6                               | 4,8                               | 0,9                      |                                       |
| 2531 H. V. ZEMENT  |  |               |      |      |      |                     |                     |  |   |   |                          |   |   |                             |                                    |                                   |                          |                                       |
| 20 - 99  | 52,1   | 51,7          | 13,8 | 0,3  | 0,1  | 15,8                | 7,9                 | 4,7                                    | 2,4   | 0,8   | 3,5                      | 2,1   | -   | 1,2                         | 9,0                                | 5,8                               | 0,5                      |                                       |
| 100 UND MEHR   | 38,4   | 33,8          | 19,3 | 3,4  | 1,3  | 21,3                | 8,8                 | 6,7                                    | 2,8   | 3,0   | 5,5                      | 2,4   | -   | 0,9                         | 12,2                               | 8,2                               | 0,7                      |                                       |
| INSGESAMT  | 39,4   | 35,0          | 18,9 | 3,2  | 1,2  | 20,9                | 8,7                 | 6,6                                    | 2,8   | 2,8   | 5,3                      | 2,4   | -   | 0,9                         | 11,9                               | 8,0                               | 0,7                      |                                       |
| 2535 H. V. KALK, MOERTEL                                   |  |               |      |      |      |                     |                     |  |   |   |                          |   |   |                             |                                    |                                   |                          |                                       |
| 20 - 99  | 50,9   | 43,2          | 8,1  | 7,5  | 0,1  | 18,7                | 8,5                 | 6,9                                    | 2,8   | 0,5   | 4,6                      | 0,7   | -   | 0,9                         | 11,0                               | 7,9                               | 1,4                      |                                       |
| 100 - 199  | 43,6   | 38,5          | 11,9 | 4,9  | 0,2  | 25,4                | 11,2                | 9,3                                    | 3,9   | 1,0   | 2,8                      | 2,2   | -   | 2,4                         | 9,1                                | 7,1                               | 1,1                      |                                       |
| 200 UND MEHR   | 37,8   | 35,5          | 17,6 | 2,3  | -    | 29,3                | 12,6                | 10,6                                   | 4,2   | 1,9   | 4,3                      | 1,3   | -   | 0,6                         | 8,4                                | 8,7                               | 0,4                      |                                       |
| INSGESAMT  | 42,7   | 38,3          | 13,7 | 4,3  | 0,1  | 25,5                | 11,1                | 9,3                                    | 3,8   | 1,3   | 4,1                      | 1,3   | -   | 1,0                         | 9,3                                | 8,1                               | 0,8                      |                                       |
| 2536 H. V. GEBRANNTEM GIPS                                 |  |               |      |      |      |                     |                     |  |   |   |                          |   |   |                             |                                    |                                   |                          |                                       |
| INSGESAMT  | 34,9   | 28,1          | 7,0  | 6,8  | 0,0  | 22,1                | 10,4                | 7,7                                    | 3,7   | 0,3   | 6,3                      | 1,8   | -   | 0,7                         | 14,8                               | 5,8                               | 0,6                      |                                       |

1) EINSCHL. HEIMARBEITERLOEHNE.

9 AUSGEWAHLTE KOSTEN (ANTEIL AM BRUTTOPRODUKTIONSWERT) 1988  
NACH BESCHAEFFTIGTENGROESSENKLASSEN

| BESCHAEFFTIGTE<br>VON ... BIS ...                           | PROZENT  |  |                       |   |  |                          |  |                             |               |     |  |  |                     |                                     |                                   |                          |                                       |
|---|--|--|-----------------------|---|--|--------------------------|--|-----------------------------|---------------|-----|--|--|---------------------|-------------------------------------|-----------------------------------|--------------------------|---------------------------------------|
|   | MATERIALVERBRAUCH,<br>EINSATZ AN HANDELSWARE<br>ZU ANSCHAFFUNGSKOSTEN,<br>KOSTEN FUER LOHNARBEITEN |  |                       |   | PERSONALKOSTEN                                 |                          |  |                             |               |     | KOSTEN<br>FUER<br>SON-<br>STIGE<br>IND./<br>HANDW.<br>DIENST-<br>LEI-<br>STUNGEN | KOSTEN-<br>STEUERN   |                     | MIE-<br>TEN<br>UND<br>PACH-<br>TEIL | SON-<br>STI-<br>GE<br>KO-<br>STEN | AB-<br>SCHREI-<br>BUNGEN | FREMD<br>KAPI-<br>TAL-<br>ZIN-<br>SEN |
|   | INS-<br>GE-<br>SAMT  | MATERIAL-<br>VERBRAUCH                 |                       | EIN-<br>SATZ<br>AN<br>HAN-<br>DELS-<br>WARE | KOSTEN<br>FUER<br>LOHN-<br>AR-<br>BEI-<br>TEIL | INS-<br>GE-<br>SAMT<br>1 | BRUTTO-<br>LOHN-<br>SUMME<br>(OHNE<br>HEIM-<br>ARBEI-<br>TER-<br>LOEHNE) | BRUTTO-<br>GEHALT-<br>SUMME | SOZIALKOSTEN  |     |  | KOSTEN<br>FUER<br>SON-<br>STIGE<br>IND./<br>HANDW.<br>DIENST-<br>LEI-<br>STUNGEN | INS-<br>GE-<br>SAMT |                                     |                                   |                          |                                       |
| INS-<br>GE-<br>SAMT   |  | DARUNTER<br>ENERGIE-<br>VER-<br>BRAUCH | GE-<br>SETZ-<br>LICHE |   |  |                          |  |                             | SON-<br>STIGE |     |  |  |                     |                                     |                                   |                          |                                       |
| 2541 ZIEGELEI   |  |  |                       |   |  |                          |  |                             |               |     |  |  |                     |                                     |                                   |                          |                                       |
| 20 - 49   | 35,0   | 27,9                                   | 14,5                  | 7,0   | 0,0  | 28,0                     | 16,2   | 6,7                         | 4,7           | 0,4 | 8,0  | 1,4  | -                   | 3,0                                 | 8,9                               | 5,5                      | 1,5                                   |
| 50 - 99   | 30,6   | 22,9                                   | 12,7                  | 7,1   | 0,6  | 29,2                     | 16,5   | 6,9                         | 5,0           | 0,7 | 6,9  | 2,3  | -                   | 1,6                                 | 9,4                               | 9,9                      | 2,4                                   |
| 100 UND MEHR  | 30,6   | 26,8                                   | 8,0                   | 3,7   | 0,1  | 35,3                     | 19,3   | 9,5                         | 5,5           | 1,0 | 4,9  | 1,4  | -                   | 2,3                                 | 12,9                              | 6,7                      | 1,6                                   |
| INSGESAMT   | 31,3   | 26,0                                   | 10,2                  | 5,1   | 0,2  | 32,6                     | 18,1   | 8,4                         | 5,3           | 0,8 | 5,9  | 1,6  | -                   | 2,2                                 | 11,4                              | 7,2                      | 1,8                                   |
| 2542 H.V.GROBSTEINZEUG                                      |  |  |                       |   |  |                          |  |                             |               |     |  |  |                     |                                     |                                   |                          |                                       |
| INSGESAMT   | 42,9   | 24,5                                   | 8,6                   | 18,4  | -  | 37,1                     | 21,6   | 6,7                         | 6,2           | 2,7 | 5,7  | 1,6  | -                   | 2,6                                 | 5,8                               | 3,2                      | 0,6                                   |
| 2543 H.V.FEUFESTER GROBKERAMIK                              |  |  |                       |   |  |                          |  |                             |               |     |  |  |                     |                                     |                                   |                          |                                       |
| 20 - 99   | 52,1   | 47,4                                   | 2,4                   | 4,1   | 0,5  | 24,0                     | 10,9   | 8,9                         | 3,6           | 0,7 | 3,2  | 1,3  | -                   | 1,6                                 | 9,6                               | 2,8                      | 1,0                                   |
| 100 - 499   | 52,5   | 33,6                                   | 4,2                   | 18,0  | 0,9  | 25,8                     | 11,0   | 9,8                         | 4,0           | 1,0 | 2,7  | 1,4  | -                   | 0,9                                 | 9,6                               | 2,7                      | 1,0                                   |
| 500 UND MEHR  | 44,1   | 35,3                                   | 4,9                   | 8,0   | 0,9  | 31,2                     | 14,5   | 10,1                        | 4,9           | 1,7 | 3,6  | 1,2  | -                   | 0,8                                 | 12,7                              | 4,1                      | 0,9                                   |
| INSGESAMT   | 48,2   | 36,6                                   | 4,3                   | 10,8  | 0,8  | 28,2                     | 12,8   | 9,8                         | 4,4           | 1,3 | 3,2  | 1,3  | -                   | 1,0                                 | 11,1                              | 3,4                      | 1,0                                   |
| 2551 H.V.KALKSANDSTEINEN                                    |  |  |                       |   |  |                          |  |                             |               |     |  |  |                     |                                     |                                   |                          |                                       |
| INSGESAMT   | 47,1   | 24,3                                   | 4,9                   | 22,6  | 0,2  | 22,5                     | 12,2   | 6,1                         | 3,8           | 0,4 | 4,9  | 1,4  | -                   | 1,0                                 | 11,2                              | 6,3                      | 1,0                                   |
| 2553 H.V.BAUSTOFFEN AUS BIMS                                |  |  |                       |   |  |                          |  |                             |               |     |  |  |                     |                                     |                                   |                          |                                       |
| INSGESAMT   | 45,1   | 30,0                                   | 2,7                   | 13,5  | 1,7  | 30,0                     | 13,4   | 11,4                        | 4,8           | 0,5 | 4,4  | 1,2  | -                   | 0,9                                 | 10,8                              | 3,7                      | 1,9                                   |
| 2555 H.V.GROSSFORMTIGEN FERTIGBAUTEILEN AUS BETON F.HOCHBAU |  |  |                       |   |  |                          |  |                             |               |     |  |  |                     |                                     |                                   |                          |                                       |
| INSGESAMT   | 47,8   | 36,4                                   | 1,9                   | 8,0   | 3,4  | 30,5                     | 17,5   | 7,4                         | 5,1           | 0,6 | 2,7  | 1,0  | -                   | 1,8                                 | 8,5                               | 3,3                      | 1,3                                   |
| 2559 H.V.BETONERZEUGNISSEN(OH.BIMS,GR.FERTIGBAUTEILE)       |  |  |                       |   |  |                          |  |                             |               |     |  |  |                     |                                     |                                   |                          |                                       |
| 20 - 49   | 47,8   | 36,5                                   | 3,6                   | 10,7  | 0,6  | 28,1                     | 16,2   | 7,1                         | 4,6           | 0,2 | 5,0  | 1,3  | -                   | 1,8                                 | 6,5                               | 5,7                      | 1,5                                   |
| 50 - 99   | 44,4   | 32,0                                   | 2,1                   | 11,7  | 0,7  | 28,9                     | 15,2   | 8,1                         | 4,7           | 0,9 | 3,8  | 1,4  | -                   | 1,7                                 | 9,5                               | 4,2                      | 1,1                                   |
| 100 UND MEHR  | 45,3   | 33,3                                   | 2,5                   | 5,5   | 6,5  | 29,0                     | 14,3   | 9,0                         | 4,6           | 1,2 | 4,1  | 1,4  | -                   | 1,5                                 | 10,0                              | 4,1                      | 0,7                                   |
| INSGESAMT   | 45,6   | 33,6                                   | 2,6                   | 8,0   | 4,0  | 28,8                     | 14,9   | 8,4                         | 4,6           | 1,0 | 4,2  | 1,3  | -                   | 1,6                                 | 9,2                               | 4,4                      | 0,9                                   |
| 2563 H.V.GIPSERZEUGNISSEN,DAEMM-U.LEICHTBAUPLATTEN          |  |  |                       |   |  |                          |  |                             |               |     |  |  |                     |                                     |                                   |                          |                                       |
| INSGESAMT   | 45,3   | 28,1                                   | 4,7                   | 16,9  | 0,3  | 21,7                     | 7,5  | 8,0                         | 2,9           | 3,2 | 2,3  | 1,7  | -                   | 0,9                                 | 13,8                              | 3,5                      | 0,3                                   |
| 2565 H.V.ASBESTZEMENTWAREN                                  |  |  |                       |   |  |                          |  |                             |               |     |  |  |                     |                                     |                                   |                          |                                       |
| INSGESAMT   | 37,8   | 28,3                                   | 2,9                   | 9,4   | 0,1  | 36,4                     | 16,4   | 12,7                        | 5,7           | 1,6 | 0,6  | 0,9  | -                   | 1,4                                 | 16,0                              | 4,5                      | 1,4                                   |
| 2570 VERARB.V.ASBEST  |  |  |                       |   |  |                          |  |                             |               |     |  |  |                     |                                     |                                   |                          |                                       |
| INSGESAMT   | 44,3   | 34,4                                   | 2,5                   | 8,0   | 1,9  | 34,9                     | 17,7   | 10,4                        | 5,2           | 1,5 | 2,6  | 1,7  | -                   | 1,5                                 | 7,0                               | 4,2                      | 0,8                                   |
| 2580 H.V.SCHLEIFMITTELN                                     |  |  |                       |   |  |                          |  |                             |               |     |  |  |                     |                                     |                                   |                          |                                       |
| 20 - 99   | 37,8   | 25,6                                   | 2,3                   | 12,1  | 0,1  | 34,8                     | 16,3   | 12,4                        | 5,1           | 1,0 | 2,4  | 1,6  | -                   | 1,6                                 | 10,2                              | 3,2                      | 1,0                                   |
| 100 UND MEHR  | 49,4   | 38,9                                   | 1,8                   | 10,3  | 0,2  | 30,4                     | 13,6   | 11,0                        | 4,4           | 1,4 | 2,5  | 1,1  | -                   | 0,8                                 | 7,7                               | 2,3                      | 0,9                                   |
| INSGESAMT   | 47,2   | 36,4                                   | 1,9                   | 10,7  | 0,1  | 31,2                     | 14,1   | 11,3                        | 4,5           | 1,3 | 2,5  | 1,2  | -                   | 1,0                                 | 8,2                               | 2,5                      | 0,9                                   |
| 2591 H.V.TRANSPORTBETON                                     |  |  |                       |   |  |                          |  |                             |               |     |  |  |                     |                                     |                                   |                          |                                       |
| 20 - 99   | 54,5   | 50,0                                   | 2,6                   | 4,1   | 0,4  | 16,8                     | 9,2  | 4,6                         | 2,6           | 0,4 | 4,0  | 2,2  | -                   | 2,2                                 | 9,2                               | 4,0                      | 0,6                                   |
| 100 UND MEHR  | 58,0   | 50,3                                   | 1,9                   | 6,9   | 0,8  | 14,2                     | 5,9  | 5,8                         | 2,1           | 0,4 | 3,7  | 1,2  | -                   | 2,2                                 | 15,4                              | 3,9                      | 0,4                                   |
| INSGESAMT   | 55,8   | 50,1                                   | 2,3                   | 5,1   | 0,6  | 15,9                     | 7,9  | 5,1                         | 2,4           | 0,4 | 3,9  | 1,8  | -                   | 2,2                                 | 11,5                              | 3,9                      | 0,5                                   |
| 25 GEH.U.VERARB.V.STEINEN U.ERDEN                           |  |  |                       |   |  |                          |  |                             |               |     |  |  |                     |                                     |                                   |                          |                                       |
| 20 - 49   | 44,4   | 37,4                                   | 5,7                   | 6,0   | 0,9  | 24,6                     | 13,9   | 6,3                         | 4,0           | 0,4 | 5,2  | 1,8  | -                   | 2,4                                 | 8,9                               | 6,0                      | 1,2                                   |
| 50 - 99   | 42,6   | 33,2                                   | 5,7                   | 8,6   | 0,9  | 25,7                     | 13,7   | 7,1                         | 4,2           | 0,7 | 4,6  | 1,7  | -                   | 1,7                                 | 9,7                               | 5,9                      | 1,3                                   |
| 100 - 199   | 43,8   | 34,0                                   | 7,2                   | 8,6   | 1,2  | 25,9                     | 13,6   | 7,5                         | 4,2           | 0,6 | 4,5  | 1,7  | -                   | 1,9                                 | 10,2                              | 6,0                      | 1,1                                   |
| 200 - 499   | 44,9   | 33,8                                   | 6,1                   | 9,3   | 1,8  | 27,7                     | 13,0   | 9,2                         | 4,2           | 1,3 | 4,2  | 1,4  | -                   | 1,4                                 | 9,9                               | 4,7                      | 0,8                                   |
| 500 UND MEHR  | 41,6   | 32,7                                   | 8,1                   | 6,8   | 2,0  | 28,3                     | 12,7   | 9,4                         | 4,1           | 2,2 | 3,6  | 1,6  | -                   | 0,9                                 | 12,0                              | 5,5                      | 0,7                                   |
| INSGESAMT   | 43,2   | 34,0                                   | 6,8                   | 7,7   | 1,5  | 26,7                     | 13,3   | 8,1                         | 4,2           | 1,2 | 4,3  | 1,6  | -                   | 1,6                                 | 10,4                              | 5,6                      | 1,0                                   |
| 2711 HOCHOFEN-, STAHL-U.WÄRMWALZWERKE(OH.STAHLROHRE)        |  |  |                       |   |  |                          |  |                             |               |     |  |  |                     |                                     |                                   |                          |                                       |
| INSGESAMT   | 56,0   | 50,6                                   | 11,3                  | 4,0   | 1,3  | 23,6                     | 11,9   | 6,3                         | 3,3           | 2,1 | 3,1  | 0,8  | -                   | 0,6                                 | 8,1                               | 5,2                      | 1,8                                   |
| 2715 H.V.STAHLROHREN(OH.PRAEZISIONSSTAHLROHRE)              |  |  |                       |   |  |                          |  |                             |               |     |  |  |                     |                                     |                                   |                          |                                       |
| INSGESAMT   | 51,6   | 45,7                                   | 5,3                   | 3,0   | 2,9  | 25,4                     | 15,9   | 6,6                         | 4,2           | 2,7 | 2,4  | 0,5  | -                   | 1,9                                 | 8,1                               | 2,7                      | 0,3                                   |
| 2720 H.V.PRAEZISIONSSTAHLROHREN                             |  |  |                       |   |  |                          |  |                             |               |     |  |  |                     |                                     |                                   |                          |                                       |
| INSGESAMT   | 51,0   | 45,9                                   | 4,1                   | 3,4   | 1,7  | 27,8                     | 17,0   | 5,9                         | 4,2           | 0,8 | 3,0  | 1,0  | -                   | 0,5                                 | 5,4                               | 5,0                      | 1,1                                   |
| 2740 SCHMIEDE-,PRESS-U.HAMMERWERKE                          |  |  |                       |   |  |                          |  |                             |               |     |  |  |                     |                                     |                                   |                          |                                       |
| INSGESAMT   | 52,1   | 45,6                                   | 6,1                   | 4,2   | 2,2  | 35,5                     | 17,4   | 9,2                         | 5,2           | 3,8 | 3,5  | 0,8  | -                   | 0,8                                 | 4,9                               | 4,1                      | 0,9                                   |

1) EINSCHL. HEIMARBEITERLOEHNE.







9 AUSGEWAHLTE KOSTEN (ANTEIL AM BRUTTOPRODUKTIONSWERT) 1988  
NACH BESCHAEFTIGTENGROSSENKLASSEN

| BESCHAEFTIGTE<br>VON ... BIS ...                   | PROZENT  |  |                       |   |   |                          |  |                              |               |  |                     |   |                                    |                                    |                          |                                       |     |
|--|--|--|-----------------------|---|---|--------------------------|--|------------------------------|---------------|--|---------------------|---|------------------------------------|------------------------------------|--------------------------|---------------------------------------|-----|
|  | MATERIALVERBRAUCH,<br>EINSATZ AN HANDELSWARE<br>ZU ANSCHAFFUNGSKOSTEN,<br>KOSTEN FUER LOHnarBEITEN |  |                       |   | PERSONALKOSTEN                                |                          |  |                              |               | KOSTEN<br>FUER<br>SON-<br>STIGE<br>IND./<br>HANDW.<br>DIENST-<br>LEI-<br>STUNGEN | KOSTEN-<br>STEUERN  |   | MIE-<br>TEN<br>UND<br>PACH-<br>TEN | SON-<br>STI-<br>GE-<br>KO-<br>STEN | AB-<br>SCHREI-<br>BUNGEN | FREMD<br>KAPI-<br>TAL-<br>ZIN-<br>SEN |     |
|  | INS-<br>GE-<br>SAMT  | MATERIAL-<br>VERBRAUCH                 |                       | EIN-<br>SATZ<br>AN<br>HAN-<br>DELS-<br>WARE | KOSTEN<br>FUER<br>LOHN-<br>AR-<br>BEI-<br>TEN | INS-<br>GE-<br>SAMT<br>1 | BRUTTO-<br>LOHN-<br>SUMME<br>(OHNE<br>HEIM-<br>ARBEI-<br>TER-<br>LOEHNE) | BRUTTO-<br>GEGHALT-<br>SUMME | SOZIALKOSTEN  |  | INS-<br>GE-<br>SAMT | DAR-<br>UNTER<br>VER-<br>BRAUCH-<br>STEUERN |                                    |                                    |                          |                                       |     |
| INS-<br>GE-<br>SAMT                                |  | DARUNTER<br>ENERGIE-<br>VER-<br>BRAUCH | GE-<br>SETZ-<br>LICHE |   |   |                          |  |                              | SON-<br>STIGE |  |                     |   |                                    |                                    |                          |                                       |     |
| <b>INVESTITIONSGUETER PRODUZIERENDES GEWERBE</b>   |  |  |                       |   |   |                          |  |                              |               |  |                     |   |                                    |                                    |                          |                                       |     |
| 20 - 49  | 47,3   | 31,0                                   | 1,2                   | 14,1  | 2,2   | 31,4                     | 16,1   | 10,2                         | 4,5           | 0,4  | 1,4                 | 1,2   | 0,0                                | 2,5                                | 6,8                      | 2,7                                   | 1,1 |
| 50 - 99  | 46,0   | 34,3                                   | 1,2                   | 8,8   | 2,8   | 31,9                     | 15,8   | 10,9                         | 4,6           | 0,5  | 1,5                 | 1,2   | 0,0                                | 2,3                                | 7,7                      | 3,0                                   | 1,2 |
| 100 - 199  | 44,9   | 37,1                                   | 1,3                   | 5,3   | 2,5   | 32,4                     | 15,8   | 11,1                         | 4,7           | 0,6  | 1,7                 | 1,1   | 0,0                                | 1,9                                | 8,3                      | 3,1                                   | 1,1 |
| 200 - 499  | 46,8   | 38,2                                   | 1,3                   | 5,8   | 2,7   | 31,7                     | 14,6   | 11,6                         | 4,5           | 0,9  | 1,5                 | 1,1   | -                                  | 1,5                                | 8,6                      | 3,2                                   | 1,0 |
| 500 - 999  | 46,0   | 36,9                                   | 1,3                   | 6,1   | 3,0   | 33,1                     | 14,9   | 12,4                         | 4,7           | 1,2  | 1,7                 | 1,0   | 0,0                                | 1,3                                | 9,1                      | 3,6                                   | 1,1 |
| 1000 UND MEHR                                      | 50,5   | 38,8                                   | 1,2                   | 9,8   | 1,8   | 30,7                     | 12,7   | 12,1                         | 4,0           | 1,8  | 1,7                 | 1,0   | 0,0                                | 1,4                                | 7,9                      | 4,4                                   | 0,6 |
| INSGESAMT  | 48,9   | 37,9                                   | 1,2                   | 8,9   | 2,1   | 31,2                     | 13,6   | 11,9                         | 4,2           | 1,5  | 1,6                 | 1,0   | 0,0                                | 1,5                                | 8,1                      | 4,0                                   | 0,8 |
| <b>VERBRAUCHSGUETER PRODUZIERENDES GEWERBE</b>     |  |  |                       |   |   |                          |  |                              |               |  |                     |   |                                    |                                    |                          |                                       |     |
| 20 - 49  | 46,6   | 38,5                                   | 1,7                   | 4,8   | 3,3   | 31,2                     | 17,0   | 8,9                          | 4,4           | 0,4  | 1,5                 | 1,1   | -                                  | 2,5                                | 7,4                      | 3,5                                   | 1,3 |
| 50 - 99  | 49,9   | 41,0                                   | 1,8                   | 5,0   | 3,9   | 28,0                     | 15,6   | 7,7                          | 4,1           | 0,3  | 1,6                 | 1,0   | -                                  | 2,1                                | 7,5                      | 3,3                                   | 1,2 |
| 100 - 199  | 51,0   | 42,2                                   | 1,9                   | 5,1   | 3,7   | 27,5                     | 14,7   | 8,0                          | 4,0           | 0,5  | 1,8                 | 1,0   | -                                  | 1,8                                | 6,2                      | 3,4                                   | 1,2 |
| 200 - 499  | 52,4   | 42,3                                   | 2,3                   | 6,1   | 4,0   | 26,6                     | 14,2   | 7,7                          | 3,9           | 0,7  | 1,8                 | 1,0   | -                                  | 1,6                                | 8,0                      | 3,6                                   | 1,1 |
| 500 - 999  | 50,4   | 40,8                                   | 2,5                   | 6,3   | 3,3   | 28,8                     | 15,3   | 8,3                          | 4,2           | 0,9  | 2,2                 | 0,9   | -                                  | 1,3                                | 8,6                      | 3,9                                   | 0,9 |
| 1000 UND MEHR                                      | 47,8   | 38,0                                   | 3,1                   | 6,9   | 2,9   | 29,8                     | 14,9   | 9,1                          | 4,2           | 1,6  | 2,2                 | 1,0   | -                                  | 1,3                                | 10,5                     | 4,7                                   | 0,9 |
| INSGESAMT  | 50,0   | 40,6                                   | 2,3                   | 5,8   | 3,5   | 28,4                     | 15,1   | 8,2                          | 4,1           | 0,8  | 1,9                 | 1,0   | 0,0                                | 1,7                                | 8,5                      | 3,8                                   | 1,1 |
| <b>NAMRNGS-U. GENUSSMITTELGEWERBE</b>              |  |  |                       |   |   |                          |  |                              |               |  |                     |   |                                    |                                    |                          |                                       |     |
| 20 - 49  | 72,2   | 63,3                                   | 2,0                   | 8,4   | 0,5   | 14,0                     | 7,2  | 4,5                          | 2,1           | 0,2  | 1,7                 | 2,2   | 1,5                                | 1,5                                | 4,5                      | 2,9                                   | 0,9 |
| 50 - 99  | 67,6   | 58,8                                   | 1,8                   | 8,5   | 0,2   | 13,5                     | 6,7  | 4,5                          | 2,0           | 0,3  | 1,7                 | 3,6   | 2,9                                | 1,4                                | 5,6                      | 2,9                                   | 0,8 |
| 100 - 199  | 70,0   | 58,8                                   | 1,7                   | 11,0  | 0,3   | 12,4                     | 6,2  | 4,0                          | 1,8           | 0,4  | 1,7                 | 2,9   | 2,2                                | 1,5                                | 5,9                      | 2,8                                   | 0,6 |
| 200 - 999  | 64,4   | 53,3                                   | 1,7                   | 10,7  | 0,4   | 12,7                     | 5,7  | 4,6                          | 1,8           | 0,7  | 1,6                 | 5,0   | 3,7                                | 1,3                                | 9,5                      | 3,0                                   | 0,6 |
| 1000 UND MEHR                                      | 42,8   | 33,6                                   | 1,1                   | 7,9   | 1,3   | 12,6                     | 4,7  | 5,2                          | 1,7           | 1,1  | 1,3                 | 25,6  | 24,3                               | 1,4                                | 11,6                     | 2,3                                   | 0,5 |
| INSGESAMT  | 59,8   | 49,6                                   | 1,5                   | 9,5   | 0,7   | 12,8                     | 5,7  | 4,7                          | 1,8           | 0,7  | 1,6                 | 10,5  | 9,4                                | 1,4                                | 8,8                      | 2,7                                   | 0,6 |
| <b>BERGBAU U. VERARBEITENDES GEWERBE INSGESAMT</b> |  |  |                       |   |   |                          |  |                              |               |  |                     |   |                                    |                                    |                          |                                       |     |
| 20 - 49  | 51,8   | 40,4                                   | 1,9                   | 9,4   | 2,0   | 26,9                     | 14,2   | 8,3                          | 3,9           | 0,4  | 1,8                 | 1,4   | 0,3                                | 2,2                                | 6,8                      | 3,3                                   | 1,1 |
| 50 - 99  | 51,6   | 41,5                                   | 1,9                   | 7,8   | 2,4   | 26,1                     | 13,4   | 8,3                          | 3,8           | 0,4  | 1,8                 | 1,6   | 0,5                                | 2,0                                | 7,5                      | 3,2                                   | 1,1 |
| 100 - 199  | 52,8   | 43,6                                   | 1,9                   | 7,2   | 2,1   | 25,2                     | 12,5   | 8,3                          | 3,7           | 0,5  | 1,9                 | 1,8   | 0,8                                | 1,7                                | 8,0                      | 3,4                                   | 1,0 |
| 200 - 499  | 53,0   | 43,1                                   | 2,3                   | 7,6   | 2,3   | 24,7                     | 11,7   | 8,6                          | 3,6           | 0,8  | 1,9                 | 1,7   | 0,6                                | 1,4                                | 8,8                      | 3,4                                   | 0,9 |
| 500 - 999  | 49,9   | 40,7                                   | 2,5                   | 7,0   | 2,2   | 26,3                     | 12,1   | 9,4                          | 3,7           | 1,1  | 2,0                 | 3,5   | 2,5                                | 1,2                                | 9,4                      | 3,7                                   | 0,9 |
| 1000 UND MEHR                                      | 50,2   | 37,1                                   | 2,7                   | 11,3  | 1,8   | 26,8                     | 11,2   | 10,2                         | 3,6           | 1,9  | 2,5                 | 4,1   | 3,0                                | 1,2                                | 8,9                      | 4,3                                   | 0,7 |
| INSGESAMT  | 51,0   | 39,3                                   | 2,4                   | 9,7   | 2,0   | 26,3                     | 11,7   | 9,5                          | 3,6           | 1,4  | 2,3                 | 3,2   | 2,1                                | 1,4                                | 8,6                      | 3,8                                   | 0,8 |

1) EINSCHL. HEIMARBEITERLOEHNE.

**Jahreserhebung bei Unternehmen des Bergbaus und des Verarbeitenden Gewerbes**

**Kostenstrukturerhebung für das Jahr 1988**

Unternehmens-Nr. bitte bei Schriftwechsel unbedingt angeben!

Für Rückfragen steht Ort und Datum: Stempel und Unterschrift

unter der Telefonnummer

zur Verfügung

Bemerkungen (Besondere Hinweise, falls außergewöhnliche Verhältnisse die Angaben beeinflusst haben):

Falls die Anschrift fehlerhaft ist, bitten wir um Berichtigung

- Rechtsgrundlagen, Geheimhaltung, Hilfsmittel, Trennen und Löschen sowie Adressdaten siehe Erläuterungen, die Bestandteil des Erhebungsordrucks sind.
- Hinweise für das Ausfüllen: Die Meldung ist für das gesamte Unternehmen als rechtlich selbständige Einheit einschließlich aller produzierenden und nichtproduzierenden Teile, jedoch ohne Zweigniederlassungen im Ausland abzugeben. Nicht einzubeziehen sind rechtlich selbständige Tochtergesellschaften. Berichtsjahr ist das Kalenderjahr. Deckt sich das Geschäftsjahr nicht mit dem Kalenderjahr, so ist das Geschäftsjahr zugrunde zu legen, das im Laufe des Jahres 1988 zu Ende ging. Wenn keine Angabe in Betracht kommt, bitten wir, bei der entsprechenden Position einen Strich (—) einzusetzen.
- Es ist unbedingt erforderlich, bei den mit ● gekennzeichneten Positionen die beigefügten Erläuterungen zu beachten. Meldetermin: Bitte senden Sie ein Exemplar der Fragebogen spätestens bis 30. Juni 1989 ausgefüllt an das Statistische Bundesamt. Sollte der endgültige Jahresabschluss zu diesem Zeitpunkt noch nicht vorliegen, genügen vorläufige Werte aus den entsprechenden Konten oder sorgfältig geschätzte Angaben. Das zweite Exemplar der Fragebogen ist für Ihre Akten bestimmt.

**I Allgemeine Fragen**

|   |      |     |      |
|---|------|-----|------|
| 1 Geschäftsjahr vom   | 1988 | bis | 1988 |
| 2 Wirtschaftlicher Schwerpunkt des Unternehmens<br><small>(Bitte genaue Angabe des Wirtschaftszweigs entsprechend der beizugehenden Systematik der Wirtschaftszweige. Fassung für die Statistik im Produktionsbereich Gewerbe - SYPRO-1) ● - Bitte nur einen Schwerpunkt angeben! -</small> |      |     |      |
| Weitere produzierende Tätigkeiten des Unternehmens (entsprechend der beigefügten Systematik)  |      |     |      |

**Anzahl**

|  |                      |
|--|----------------------|
| 1 Tägige Inhaber (-innen), tätige Mitinhaber (-innen) sowie unbezahlt mithelfende Familienangehörige | 21                   |
| 2 Angestellte (einschl. kaufm. und techn. Auszubildender) ●  | 23 darunter weiblich |
| 3 Arbeiter (-innen) einschl. gewerblich. Auszubildender, ohne ●<br>Heimarbeiter (-innen)             | 26 darunter weiblich |
| <b>Summe - (21 + 22 + 25)</b>  | 27                   |
| 4 Außerdem Heimarbeiter (-innen) ●   | 28                   |

**III Gesamtleistung im Geschäftsjahr 1988**

|  |    |   |
|--|----|---|
| 1 Umsatz (ohne Umsatzsteuer) ●   |    |   |
| a Umsatz aus eigenen Erzeugnissen sowie Wert der für Dritte geleisteten Lohnarbeiten (einschl. Lohnveredlung) und Erlöse für Reparaturen, Instandhaltungen, Installationen, Montagen u. ä. (einschl. Materialien) ●  | 35 |   |
| darunter Wert der für Dritte geleisteten Lohnarbeiten (einschl. Lohnveredlung) und Erlöse für Reparaturen, Instandhaltungen, Installationen, Montagen u. ä. (einschl. Materialien)   | 36 |   |
| b Umsatz aus Handelsware (vgl. auch 57) ●  | 37 |   |
| c Umsatz aus sonstigen nichtindustriellen/nichthandwerklichen Tätigkeiten ●  | 38 |   |
| <b>Gesamtumsatz = (35 + 37 + 38)</b>   | 40 |   |
| 2 Bestände an unfertigen und fertigen Erzeugnissen aus eigener Produktion einschl. geleisteter und noch nicht abgerechneter Lohnarbeiten, Reparaturen, Instandhaltungen, Installationen, Montagen u. ä. (ohne Roh-, Hilfs- und Betriebsstoffe, ohne Handelsware) ● |    |   |
| a am Anfang des Geschäftsjahres 1988   | 41 | 7 |
| b am Ende des Geschäftsjahres 1988   | 42 | + |
| <b>Bestandsveränderung = (42 - 41) / 43</b>  | 43 |   |
| 3 Selbsterstellte Anlagen (einschl. Gebäude und selbst durchgeführter Großreparaturen) zu Herstellungskosten, soweit aktiviert im Geschäftsjahr 1988 ●   | 44 |   |
| <b>Gesamtleistung = (40 + 43 + 44)</b>   | 46 |   |

**IV Rohstoffe und sonstige fremdbezogene Vorprodukte, Hilfs- und Betriebsstoffe**

(einschl. Fremdbauteile, Energie und Wasser, Büro- und Werbematerial sowie nichtaktiver geringwertiger Wirtschaftsgüter, jedoch ohne Handelsware und ohne Kosten für durch andere Unternehmen ausgeführte Lohnarbeiten) zu Anschaffungskosten, ohne Umsatzsteuer, die als Vorsteuer abzugfähig ist, im Geschäftsjahr 1988 <sup>②</sup>

|  |      |
|--|------|
| 1 Bestände <sup>①</sup>  |      |
| a am Anfang des Geschäftsjahres 1988   | 50 + |
| b am Ende des Geschäftsjahres 1988   | 51 - |
| 2 Eingänge <sup>①</sup>  | 52 + |
|  | 53   |
| <b>Verbrauch</b> = (50 - 51 + 52)  |      |
| darunter Energieverbrauch (Brenn- und Treibstoffe - z. B. Kraftstoffe, Kohle, Heizöl -, Elektrizität, Gas, Wärme u. dgl.) <sup>①</sup> | 81   |

**V Handelsware**

zu Anschaffungskosten, ohne Umsatzsteuer, die als Vorsteuer abzugfähig ist, im Geschäftsjahr 1987 <sup>②</sup>

|  |      |
|--|------|
| 1 Bestände                                     |      |
| a am Anfang des Geschäftsjahres 1988           | 54 + |
| b am Ende des Geschäftsjahres 1988             | 55 - |
| 2 Eingänge                                     | 56 + |
|  | 57   |
| <b>Einsatz</b> (vgl. auch 37) = (54 - 55 + 56) |      |

**VI Kosten (ohne Materialverbrauch, ohne Einsatz an Handelsware) im Geschäftsjahr 1988**

Bitte beachten Sie, daß alle Aufwendungen, die den nachstehenden Tatbeständen entsprechen, vollständig zugeordnet werden. Nicht zu melden sind Aufwendungen, die nicht unmittelbar aus der laufenden Produktion resultieren und betriebsfremde Aufwendungen. Als Kosten sind die auf das Geschäftsjahr entfallenden Beiträge anzugeben, nicht die in diesem Geschäftsjahr tatsächlich gezahlten Nachzahlungen für vorhergehende Jahre und Vorauszahlungen für spätere dürfen daher in den Zahlenangaben nicht enthalten sein. Wenn Kosten mit Umsatzsteuer belastet sind, die als Vorsteuer abzugfähig ist, sind die Beträge ohne Umsatzsteuer anzugeben.

|  |    |
|--|----|
| 1 Bruttogehälter und Bruttolöhne <sup>①</sup><br>(einschl. Arbeitnehmeranteile zur Kranken-, Renten- und Arbeitslosenversicherung, jedoch ohne Arbeitgeberanteile)                         |    |
| a Bruttogehaltssumme<br>(einschl. Vergütungen für kaufm. und techn. Auszubildende)   | 58 |
| b Bruttolohnsumme<br>(einschl. Vergütungen für gewerb. Auszubildende, ohne Heimarbeiter/innen)   | 59 |
| c Bruttolohnsumme für alle Heimarbeiter lt. Lohnliste<br>(ohne Entgelte für Zwischenmeister)   | 60 |
| 2 Sozialkosten   |    |
| a Gesetzlich vorgeschriebene Sozialkosten <sup>①</sup><br>(Nur Arbeitgeberanteile zur Kranken-, Renten- und Arbeitslosenversicherung, Berufsgenossenschaftsbeiträge u. ä.)                 | 61 |
| b Sonstige Sozialkosten <sup>①</sup><br>(z. B. Beihilfen und Zuschüsse im Krankheitsfälle, Aufwendungen für die betriebliche Altersversorgung, Beiträge zur Aus- und Fortbildung und dgl.) | 62 |
| 3 Kosten für durch andere Unternehmen ausgeführte Lohnarbeiten (auswärtige Bearbeitung)<br>einschl. Entgelte für Zwischenmeister <sup>①</sup>  | 63 |

|   |    |
|---|----|
| 4 Kosten für Reparaturen, Instandhaltungen, Installationen, Montagen u. ä.<br>(nur fremde Leistungen)   | 64 |
| 5 Mieten und Pachten<br>(z. B. gemietete und gepachtete Produktionsmaschinen, Datenverarbeitungsanlagen, Fahrzeuge, Fabrikations- und Lagerräume einschl. Kosten für Leasing, jedoch ohne kalkulatorische Mieten)   | 66 |
| 6 Steuern sowie öffentliche Gebühren und Beiträge <sup>②</sup><br>(z. B. Grundsteuer, Gewerbesteuer, Vermögensteuer [nur von Kapitalgesellschaften], Kraftfahrzeugsteuer, Verbrauchsteuer, Wechselsteuer, ohne Einkommen- und Körperschaftsteuer, ohne Lastenausgleichsabgaben, ohne Umsatzsteuer)  | 67 |
| darunter: a Vermögensteuer<br>(nur von Kapitalgesellschaften)   | 68 |
| b Verbrauchssteuer <sup>②</sup><br>(nur auf selbst hergestellte Erzeugnisse)  | 69 |
| 7 Sonstige Kosten <sup>②</sup><br>(z. B. Werbe- und Vertriebskosten, Reisekosten, Provisionen, Lizenzgebühren, Ausgabensprachen und sonstige Kosten für den Abriss von Gütern durch fremde Unternehmen, Porto- und Postgebühren, Ausgaben für durch Dritte durchgeführte Beförderung der Lohn- und Gehaltsempfänger zwischen Wohnsitz und Arbeitsplatz, Versicherungsprämien, Prüfungs-, Beratungs- und Rechtskosten, Bankspesen, Beiträge zur Industrie- und Handelskammer, zur Handwerkskammer, zu Wirtschaftsverbänden und dgl., jedoch ohne Kosten für Büro- und Werbematerial [gehört zu Pos. IV] usw., ohne kalkulatorische Kosten) | 70 |
| Nicht anzugeben sind Aufwendungen, die nicht unmittelbar aus der laufenden Produktion resultieren und betriebsfremde Aufwendungen.  |    |
| darunter: a gezahlte Versicherungsprämien   | 71 |
| b Bankspesen (ohne Fremdkapitalzinsen)  | 72 |
| 8 Steuerliche Abschreibungen auf Sachanlagen<br>(bei Bergbauunternehmen, Steinbrüchen u. ä. einschl. Abschreibungen auf die Substanz nach § 7 VI EStG) <sup>②</sup><br>Die steuerlichen Abschreibungen sind ohne die in den Erläuterungen aufgeführten Sonderabschreibungen anzugeben.  | 74 |
| darunter: Abschreibungen auf die Substanz nach § 7 VI EStG<br>(nur bei Bergbauunternehmen, Steinbrüchen u. ä.) <sup>②</sup>   | 75 |
| 9 Fremdkapitalzinsen (ohne Bankspesen) <sup>②</sup>   | 76 |
| <b>Summe</b> = (58 bis 67 + 70 + 74 + 76)   | 73 |
| <b>VII Umsatzsteuer</b> im Geschäftsjahr 1988   |    |
| 1 Umsatzsteuer, die Kunden in Rechnung gestellt wurde <sup>②</sup>  | 77 |
| 2 Abzugsfähige Umsatzsteuer, die dem Unternehmen von seinen Lieferanten in Rechnung gestellt wurde, und abzugsfähige Einfuhrumsatzsteuer (Vorsteuer) <sup>②</sup>   | 78 |
| darunter Abzugsfähige Vorsteuer auf den Käufen von Sachanlagen <sup>②</sup>   | 79 |
| <b>VIII Subventionen</b> für die laufende Produktion<br>im Geschäftsjahr 1988 <sup>②</sup>  | 80 |

Statistisches Bundesamt  
Gustav-Stresemann-Ring 11  
6200 Wiesbaden

**Jahreserhebung bei Unternehmen  
des Bergbaus und des Verarbeitenden Gewerbes**  
**Kostenstrukturserhebung**  
Erläuterungen zum Fragebogen

**Zweck, Art und Umfang der Erhebung**  
Die Kostenstrukturserhebung wird jährlich als repräsentative Stichprobe bei höchstens 15.000 Unternehmen des Bergbaus und Verarbeitenden Gewerbes durchgeführt. Ihre Ergebnisse liefern notwendige Informationen als Grundlage der Wirtschaftspolitik auf nationaler und internationaler Ebene. Darüber hinaus dient sie auch den Unternehmen und ihren Verbänden als wertvolle Informationsquelle.

**Rechtsgrundlagen**  
Gesetz über die Statistik im produzierenden Gewerbe (ProdG) in der Fassung der Bekanntmachung vom 30. Mai 1960 (BGBl. I S. 641) in Verbindung mit dem Gesetz über die Statistik für Bundeszwecke (Bundesstatistikgesetz - BStatG) vom 22. Januar 1987 (BGBl. I S. 462, 565).  
Erhoben werden die Tabellensätze zu § 3 Buchstabe B Ziff. II ProdG.

Die Auskunftspflicht ergibt sich aus § 9 ProdG in Verbindung mit §§ 15, 28 Abs. 4 Satz 1 BStatG. Hiernach sind die Inhaber oder Leiter der Unternehmen auskunftspflichtig, die ordnungsgemäß zur Bereitstellung aufgefordert werden. Gem. § 15 Abs. 6 BStatG haben Widerspruch und Anfechtungsklage gegen die Anordnung zur Auskunftserteilung keine aufschiebende Wirkung.

**Gehaltsentgelt**  
Die erhebbaren Einzelangaben werden nach § 16 BStatG grundsätzlich geheimgehalten. Nur in ausdrücklich gesetzlich geregelten Ausnahmefällen dürfen Einzelangaben übermittelt werden.

Nach § 16 Abs. 3 BStatG darf das Statistische Bundesamt an die statistischen Ämter der Länder die ihnen zugehörigen Erhebungsberichte auf regionaler Ebene sowie auf der Ebene der Volkswirtschaftlichen Gesamtwirtschaft zur Erstellung der Volkswirtschaftlichen Gesamtwirtschaft nach § 16 Abs. 6 BStatG zufließen übermitteln.

Die nach § 16 Abs. 6 BStatG zulässigen Übermittlungen von Einzelangaben werden bei dieser Statistik nicht vorgenommen. Die Pflicht zur Geheimhaltung besteht auch für die Personen, die Empfänger von Einzelangaben sind.

**Hilfsmittel, Trennen und Löschchen, Adresszettel**  
Name und Anschrift des Unternehmens, Name und Telefonnummer der für die Rückfragen zur Verfügung stehenden Person, Ort, Datum, Stempel, Unterschrift sowie die Angaben zu Abschnitt I - Allgemeines Fragebogen - sind Hilfsmittel, die lediglich der technischen Durchführung der Erhebung dienen. Sie werden nach Abschluss der Prüfung der Angaben vom Erhebungsvordruck getrennt, gesondert aufbewahrt und spätestens nach Abschluss der nächsten Erhebung vernichtet. Die verwendete Unternehmensnummer dient der Unterscheidung der in die Erhebung einbezogenen Unternehmen. Sie besteht aus einem Regional Schlüssel für das jeweilige Bundesland und aus einer laufenden, frei vergebenen Nummer. Hinzu kommen eine Nummer, die den wirtschaftlichen Schwerpunkt des Unternehmens darstellt (SYPRO) sowie ein Schlüssel für die jeweilige Rechtsform des Unternehmens.

Die Name und Anschrift des Unternehmens, die Unternehmensnummer, SYPRO und Rechtsform werden zur Führung der gemäß § 12 ProdG vorgesehener Karte der Unternehmen sowie der gemäß § 13 BStatG vorgesehener Adressdaten verwendet.

**Berichtskreisabgrenzung**  
Die Erhebung erstreckt sich auf Unternehmen des Bergbaus und des Verarbeitenden Gewerbes.  
Als Unternehmen gilt die kleinste Einheit, die aus handels- und/oder betriebsrechtlichen Gründen Bücher führt und Bilanzieren. Bei betriebsrechtlichen Tochtergesellschaften und Arbeitsgemeinschaften, die Betriebsangelegenheiten usw. müssen getrennt Berichte zu erstellen sind.

Die Meldung ist grundsätzlich für das gesamte Unternehmen einsehlich, aller produzierenden und nicht produzierenden Teile, Zusammengefasste Meldungen für zwei oder mehrere rechtlich selbständige Unternehmen sind nicht zulässig.  
Soweit die vorhandenen Unterlagen zur Beantwortung einzelner Fragen nicht ausreichen, genügen vorläufige Werte aus den entsprechenden Konten oder sorgfältig geschätzte Angaben.

**I Allgemeine Fragen**  
Der wirtschaftliche Schwerpunkt und weitere produzierende Tätigkeiten des Unternehmens sind so anzugeben, wie sie durch die ständigen Positionen (Wirtschaftszweige) der befragten Systematik unterschieden werden.  
Zum Beispiel:  
Wirtschaftlicher Schwerpunkt des Unternehmens:  
3650 Herstellung von Elektrohaushaltsgeräten  
Weitere produzierende Tätigkeiten des Unternehmens:  
3680 Reparatur von elektrischen Geräten für den Haushalt  
3821 Herstellung von Werkzeugen sowie Geräten für die Landwirtschaft  
3830 Herstellung von Heiz- und Kochgeräten.

**II Tätige Personen**  
Tätige Personen sind:  
- tätige Inhaber und tätige Mitinhaber (nur von Personengesellschaften),  
- unbezahlt mithelfende Familienangehörige, soweit sie mindestens 1/3 der üblichen Arbeitszeit im Unternehmen tätig sind (nur von Personengesellschaften),  
- Personen, die in einem Arbeitsverhältnis zum Unternehmen stehen (z. B. auch Vorstandsmitglieder, Direktoren, Reisende im angabestellenverhältnis, Volontäre, Praktikanten und Auszubildende),  
- Arbeitskräfte, die von anderen Unternehmen gegen Entgelt zur Arbeitsleistung gemäß dem Arbeitnehmerüberlassungsgesetz überlassen wurden (Leiharbeitnehmer wie Fremdlöhner, Zeitarbeitskräfte für Büroarbeiten usw.).  
Vorläufige Tätige Personen zu zählen sind:  
- Erkrankte, Urlaubler, Personen, die lediglich Übungen bei der Bundeswehr ableisten, im Mutterschutz oder der Erziehungsurlaub befindliche Personen, und alle sonstigen vorübergehend dem Unternehmen zugehörigen Personen.  
- Arbeitsverhältnisse nicht geklärt ist:  
- Saison- und Aushilfsarbeiter, Teilzeitarbeitnehmer und Kurzarbeiter,  
- das Personal auf Bau- und Montageplätzen, Fahrzeugen usw.,  
- nur vorübergehend im Ausland Tätige (weniger als 1 Jahr).  
Nicht zu melden sind:  
- zum Grundwehrdienst Einberufene, Zivildienstleistende,  
- Arbeitskräfte, die als Beauftragte anderer Unternehmen im meldenden Unternehmen Montage- oder Reparaturarbeiten durchführen,  
- Strafgefangene,  
- Empfänger von Vorruhestandsgeld,  
- unbezahlt mithelfende Familienangehörige mit weniger als 1/3 der branchenüblichen Arbeitszeit.

**III Gesamtleistung**  
Als Umsatz gilt, unabhängig vom Zahlungseingang, der Gesamtertrag (ohne Umsatzsteuer) der abgerechneten Lieferungen und Leistungen an Dritte.  
Einzubeziehen sind:  
- Erlöse aus Lieferungen und Leistungen an mit dem Unternehmen verbundene rechtlich selbständige Konzern- und Verkaufsgesellschaften,  
- Porto und Verpackung.  
Abzusetzen sind:  
- Pensionsrückstellungen (Rabatte, Boni, Skonti, Abzüge, die auf begründeten Bestandsänderungen beruhen und dgl.) sowie Retouren.

**Nicht einzubeziehen sind:**  
- Erträge, die nicht unmittelbar aus laufender Produktionstätigkeit resultieren,  
- Erlöse aus dem Verkauf von Sachanlagen,  
- Erlöse aus der Verpachtung von Grundstücken,  
- Zinserträge, Dividenden u. dgl.

**Umsatz aus eigenen Erzeugnissen schließt ein:**  
- Umsätze aus dem Verkauf von allen im Rahmen der Produktionstätigkeit des Unternehmens entstandenen Erzeugnissen,  
- die vollen Erlöse aus dem Verkauf von eigenen Erzeugnissen, die unter Verwendung von Fremdbauteilen hergestellt wurden,  
- Umsätze aus dem Verkauf von Waren, die in Lohnarbeit bei anderen Unternehmen hergestellt wurden,  
- Umsätze aus dem Verkauf von Elektrizität, Fernwärme, Gas, Dampf, Wasser,  
- Umsätze aus dem Verkauf von Nebenerzeugnissen,  
- Erlöse für verkaufsfähige Produktionsrückstände (z. B. bei der Produktion anfallender Schrot, Gußbruch, Wollabfälle u. ä.).

**Erlöse für die Vermietung bzw. das Leasing von im Rahmen der Produktionstätigkeit des Unternehmens selbst hergestellten Erzeugnissen oder Anlagen.**  
Bei den Erlösen für Reparaturen, Instandhaltungen, Installationen, Montage u. ä. sind die Erlöse für die bei diesen Leistungen verwendeten Materialien (z. B. Ersatzteile, Zubehör, Hilfs- und Betriebsstoffe) anzubeziehen.

**Als Umsatz aus Handelswaren gilt der Umsatz von fremden Erzeugnissen, die im allgemeinen unbearbeitet und ohne fertigungstechnische Verbindung mit eigenen Erzeugnissen weiterverkauft werden. Die hier angegebenen Erlöse sind mit dem Einsatz an Handelsware zu Anschaffungskosten abzustimmen (vgl. auch § 6).**

**Umsatz aus sonstigen nichtindustriellen/nichthandwerklichen Tätigkeiten**  
Hierzu zählen im wesentlichen:  
- Umsätze aus der Vermietung und Verpachtung von Gebäuden, betrieblichen Anlagen und Einrichtungen, die nicht im Rahmen der Produktionstätigkeit des Unternehmens entstanden sind (einschl. Leasing),  
- Erlöse aus Wohnungsvermietung (von betrieblich und nicht betrieblich genutzten Wohngebäuden), jedoch ohne die Erlöse aus Grundstücksverpachtung,  
- Erlöse aus der Veräußerung von Patenten und der Ver-  
- leihung von Lizenzen,  
- Erlöse aus Transportleistungen für Dritte,  
- Erlöse aus Besorgungsdienstleistungen (z. B. Erlöse einer vom Unternehmen auf eigene Rechnung betriebenen Kantine),  
- Erlöse aus dem Verkauf von eigenen landwirtschaftlichen Erzeugnissen, und Verdagstätigkeit,  
- Erlöse aus Beratungs- und Planungstätigkeit.

**Die Bestände an unfertigen und fertigen Erzeugnissen aus eigener Produktion sind zu Herstellungskosten zu bewerten.**  
Bestände an Einzel-, Ersatz- und Einbauteilen aus eigener Produktion sind einzubeziehen.  
Anzahlungen bzw. Abschlagszahlungen (z. B. im Stahlbau, Schiffbau, Großapparatbau) dürfen nicht abgesetzt werden.

**Es sollen die im Geschäftsjahr mit eigenen Arbeitskräften (einschl. Leiharbeitnehmer) selbst hergestellten Anlagen (einschl. im Bau befindlicher Anlagen) mit dem auf dem Anlagenkonto aktivierten Wert (Herstellungskosten) als Leistungen des eigenen Unternehmens angegeben werden, sofern die Kosten für die Erstellung in den Angaben unter IV und VI mitenthalten sind.**

**Zu den selbst hergestellten Anlagen gehören auch selbst hergestellte Sachanlagen, die an Dritte vermietet oder verpachtet wurden, abgesetzte Mietmaschinen, Werkzeuge, Modelle für die eigene Unternehmung, Versuche usw., soweit diese aktiviert wurden.**

Abschreibungen auf die selbst hergestellten Anlagen sind nicht abzusetzen.

**IV Rohstoffe und sonstige fremdbezogene Vorprodukte, Hilfs- und Betriebsstoffe**

Zu den Roh-, Hilfs- und Betriebsstoffen zählen alle Materialien und Fremdbezüge (ohne Handelsware), die entweder im Unternehmen bei- oder verarbeitet oder verbraucht oder an Dritte zur Bei- oder Verarbeitung weitergegeben werden. Es spielt auch keine Rolle, in welchem Bereich des Unternehmens diese Stoffe verwendet werden.

Mit anzugeben sind also z. B. auch Energie (Brenn- und Treibstoffe, Elektrizität, Gas, Wärme u. dgl.) und Wasser, Ersatzteile, Büro und Werbematerial, Verpackungsmaterial und Waren, die in einer vom Unternehmen auf eigene Rechnung betriebenen Kantine u. dgl. verarbeitet oder verkauft werden.

Einzubeziehen sind auch Materialien, die für die Herstellung von selbst hergestellten Anlagen benötigt werden.

Die Bestände und Eingänge an Roh-, Hilfs- und Betriebsstoffen sind zu Anschaffungskosten (ohne als Vorsteuer abzugfähige Umsatzsteuer) zu bewerten. Als Anschaffungskosten gelten die Anschaffungskosten zuzüglich Anwerbskosten wie Fracht, Verpackung, Zoll, Verbrauchssteuer u. dgl. abzüglich Preisnachlässe (Rabatte, Boni, Skonti, Abzüge, die auf begründeten Bestandsänderungen beruhen u. dgl.). Subventionen sind hier nicht abzusetzen (s. auch § 6).

Als Eingänge ist der Wert aller von Dritten bezogenen Materialien und Fremdbezüge (ohne Handelsware) zu melden, gleichgültig ob diese Eingänge über Bestandskonten oder unmittelbar als Aufwand verbucht wurden. Einzubeziehen sind auch nichtaktivierte geringwertige Wirtschaftsgüter.

Als Energieverbrauch ist der Gesamtverbrauch an Brennstoffen und Treibstoffen, Elektrizität, Gas, Wärme u. dgl. anzugeben, d. h. einsehlich des Verbrauchs an Energieerträgern, die bei der Durchführung technologischer Prozesse als Rohstoffe oder Reaktionshilfen eingesetzt werden.

Wasser - als Bestandteil der Roh-, Hilfs- und Betriebsstoffe - ist in die Position -Energieverbrauch- nicht einzubeziehen.

**V Handelsware**

Als Handelsware gelten Erzeugnisse fremder Herkunft, die im allgemeinen unbearbeitet und ohne fertigungstechnische Verbindung mit eigenen Erzeugnissen weiterverkauft werden (vgl. auch § 6 Umsatz aus Handelsware).

Die Bestände und Eingänge an Handelsware sind zu Anschaffungskosten (ohne als Vorsteuer abzugfähige Umsatzsteuer) zu bewerten. Als Anschaffungskosten gelten die Anschaffungskosten zuzüglich Anschaffungskosten wie Fracht, Verpackung, Zoll, Verbrauchssteuer u. dgl. abzüglich Preisnachlässe (Rabatte, Boni, Skonti, Abzüge, die auf begründeten Bestandsänderungen beruhen u. dgl.).

**VI Kosten**

**Bruttogehälter und Bruttolöhne**  
Bei den Bruttogehältern und Bruttolöhnen ist die Summe der Bruttolöhne (Bar- und Sachbezüge) ohne jeden Abzug anzugeben. Diese Beträge verstehen sich einsehlich Arbeitnehmeranteile, jedoch ohne Arbeitgeberanteile zur Kranken-, Renten- und Arbeitslosenversicherung.

Zur Bruttogehälter- und Bruttolohnsumme gehören auch die an tätige Personen, die eigenen Sozialleistungen (z. B. Werkarzt) gezahlten Beträge.  
Ferner sind hier die Beträge, die an andere Unternehmen für die einseitige Überlassung von Arbeitskräften gemäß dem Arbeitnehmerüberlassungsgesetz (Leiharbeitnehmern) gezahlt worden sind, anzugeben.

Zu den Fremdwährungsrisiken gehören die Zinsen für langfristige Schulden, für Lieferanten- und Bankkredite, Zinsen für sonstige Steuern, Zinsen für die Währungsrisiken (Devisen- und Fremdwährungsrisiken) für die Beschaffung von Rohstoffen (Devisenrisikopräzision sowie Kreditrisikopräzision), Fremdwährungsrisiken aufgrund reiner Finanzgeschäfte dürfen nicht erpaßten werden. Bankspesen (z. B. Kontoführungskosten, Wechselspesen, Gebühren für Scheck- und Überweisungsvordrucke, Depoteinzahlungen) sind unter den Sonstigen Kosten (Pos. VI 7) zu berücksichtigen.

### VII Umsatsteuer

Die Berliner Unternehmen gem. § 1 des Beförderungsgesetzes bei Lieferungen und Leistungen in das über- rige Bundesgebiet zustehende Kürzung der Umsatzsteuer ist nicht abzusetzen. Dies gilt auch für die besondere Kür- zung gemäß § 13 des Beförderungsgesetzes.

Es ist nur die auf das Geschäftsjahr entfallende Umsatz- steuer anzugeben. Hierzu zählt auch die Umsatzsteuer auf geleistete und empfangene Anzahlungen.

Nicht anzugeben ist die Einfuhrumsatzsteuer für Mate- rialien, die von ausländischen Auftraggebern für Lohnver- edlung beigelegt worden sind.

### VIII Subventionen

Unter Subventionen sind zu melden:  
Zuwendungen, die Bund, Länder und Gemeinden oder Ein- zeln, die von Europäischen Gemeinschaften ohne Gegen- leistung an das Unternehmen für Forschungs- und Entwick- lungsvorhaben (soweit nicht spezielle Auftragsforschung für den Staat) oder für laufende Produktionszwecke gewähren, um  
– die Produktionskosten zu verringern und/oder  
– die Verkaufspreise der Erzeugnisse zu senken und/oder  
– eine hinreichende Entlohnung der Produktionsfaktoren zu ermöglichen.

Hierzu zählen z. B.:  
– Zinszuschüsse, gleichgültig für welche Zwecke sie ge- währt werden (auch dann, wenn sie an den Kreditgeber direkt gezahlt werden).  
– Frachtilfen.  
– Lohnkostenzuschüsse für ältere Arbeitnehmer nach § 97 AFG.  
– Subventionsmaßnahmen für Mägemilch.

Subventionen dürfen in den Umsatzerlösen nicht enthal- ten sein.  
Nicht zu den Subventionen zählen:  
– Steuererleichterungen, Investitionszuschüsse sowie Ersatz- leistungen für Katastrophenschäden und sonstige außerordent- liche bzw. außerhalb des Verantwortungsbereiches des Unternehmens liegende Verluste.

Die Ergebnisse der Kostenstrukturhebung werden veröffentlicht in der Fachseite 4, Reihe 4.3 und sind zu beziehen durch:  
Hermann Leins GmbH u. Co.  
Verlags KG  
Holzweissenstraße 2  
Postfach 7  
7408 Kusterdingen  
Tel.: (07071) 33046  
Telef.: 7262891 mepo d

Die Reihe 4.3 gliedert sich in:  
4.3.1 Kostenstruktur der Unternehmen im Bergbau, Grundstoff- und Produktionsgütergewerbe  
4.3.2 Kostenstruktur der Unternehmen im Investitionsgüter produzierenden Gewerbe  
4.3.3 Kostenstruktur der Unternehmen im Verbrauchsgüter produzierenden Gewerbe und im Nahrungs- und Genußmittelgewerbe.

**Sonstige Kosten**  
Es sind u. a. Kosten für den Abtransport von Gütern durch fremde Unternehmen aufzuführen. Transportkosten, die bei der Anlieferung von Roh-, Hilfs- und Betriebsstoffen usw. durch fremde Unternehmen entstanden sind, sind in den Material- und Wareneinlagen und Material- und Warenbe- ständen enthalten und gehen damit in den ermittelten Ma- terialverbrauch und Wertersatz (Pos. IV u. V) ein. Die Ko- stenen Kostenpositionen anzugeben, z. B.:  
– für die in der Pos. VI 1, Instandhaltungskosten bei Pos. VI 4, Kauf- und Fahrzeugsteuer bei Pos. VI 6, Abschreibungen bei Pos. VI 8 und Versicherungsprämien Pos. VI 7.

Falls ein Sammelkonto (Kostenstelle Kiz-Kosten) besetzt ist, dessen Aufgliederung besondere Schwierigkeiten be- reitet, genügen sorgfältig geschätzte Angaben zu den ein- zelnen Positionen. Die eigenen Transportkosten bleiben al- so bei Selbstabholung von Roh-, Hilfs- und Betriebsstoffen u. dgl. bei den Material- und Wareneinlagen und Material- und Warenbeständen unberücksichtigt und gehen deshalb nicht in den ermittelten Materialverbrauch und Wertein- satz (Pos. IV u. V) ein.

Provisionen an Angestellte sind bei den Gehältern (Pos. VI 1 a) auszuweisen; alle übrigen Provisionen hier bei den Sonstigen Kosten.

Zu den Bankspesen zählen z. B. Kontoführungsgeldern, Wechselspesen (ohne Diskont), Gebühren für Scheck- und Überweisungsvordrucke, Depoteinzahlungen usw., nicht aber Zinsen für geleihenes Kapital, Kontokorrentzinsen und Überziehungsprovisionen (s. auch § 2).

Zu den Sonstigen Kosten zählen z. B. nicht Einkommen- körperschaft-, Vermögens- und Erbschaftsteuer sowie La- stenausgleichsabgaben, an Abnehmer gewährte Preisnach- lässe (Rabatte, Boni, Skonti, Abzüge, die auf begründeten Beanstandungen beruhen u. dgl.).

Abschreibungen auf die Substanz dürfen nur von Unterneh- mern gemeldet werden, bei denen eine Absetzung für Sub- stanzverminderung (AVS) nach § 7 V EStG für den Verbrauch der Substanz zulässig ist. Dies sind z. B. Bergbauunterneh- men, Steinbrüche, Kiesgruben u. ä.

Zu den Sonderabschreibungen, die nicht mit aufzuführen gehören insbesondere die Abschreibungen nach § 7 EStG, Abschreibungen für Fertigungsbauwerke (z. B. EStG/ Bewertungsfreiheit für bestimmte Wirtschaftsgüter des Anlagevermögens im Kohlen- und Erzebergbau), sowie Sonderabschreibungen im Rahmen des Gesetzes zur Förderung des Zonenrandgebietes (Zonenrand- förderungsgesetz). Nicht aufzuführen sind außerdem Abschreibungen nach § 6 b EStG (Gewinn aus der Veräußerung von bestimmten Anlagegütern).

Dagegen sind geringwertige Wirtschaftsgüter im Sinne von § 6 Abs. 2 EStG, soweit sie nicht in einer anderen Kosten- position (z. B. IV 2) schon enthalten sind, sowie Abschrei- bungen gemäß § 14 des Beförderungsgesetzes einzu- zurechnen. Unternehmen, die nach § 7 d EStG (erhöhte Abschätzung für die Wirtschaftsgüter, die dem Umwelt- schutz dienen) abschreiben, geben für diese Wirtschaftsgüter nur die kalkulatorischen Abschreibungen an.

periodische Zahlungen an ausgeschiedene Mitarbeiter, anstelle von laufenden Versorgungsleistungen ge- wähnte Kapitalaufwendungen,  
– Beiträge an den Träger der Invalidenversicherung ge- gen die Nichtentlastung von Versorgungsansprüchen,  
– Beiträge oder Beitragsanteile zu Vorer-, Über- bzw. Zu- satzversicherungen und an private Krankenkassen, so- weit die Leistung den gesetzlich vorgeschriebenen Be- trag übersteigt,  
– Handlungsausbildung und Fortbildung (Zahlung von Honorar, Gehältern, Urlaubsgeldern für Berufs- und Fachschulen), Geldzuweisungen für Lehrlingsheime, Kantinen sowie für den Gesundheitsdienst, die Betriebs- fursorge u. dgl.

Hierzu gehören nicht Kosten, die im Rahmen von betrieb- lichen Sozialleistungen (wie Gesundheitsdienst, Betriebs- fursorge u. dgl.), für Löhne und Gehälter, Material usw. ent- standen sind. Diese sind bei den anderen Kostenan- auführungen, auszuschließen sind hier auch Kosten, die als Spensersatz anzusehen sind und unter den Sonstigen Kosten (Pos. VI 7) auszuweisen sind.

**Kosten für durch andere Unternehmen ausgeführte Lohn- arbeiten**  
sind Entgelte für die Be- oder Verarbeitung von eigenem (beigestelltem) Material durch fremde Unternehmen (aus- wärtige Bearbeitung). Hierzu zählen auch die Entgelte an Zwischenmeister und Hausgewerbetreibende, nicht dage- gen Heimarbeiterlöhne

**Zu den Steuern, die als Kosten anzusehen sind, zählen u. a. die**  
– Grundsteuer,  
– Gewerbesteuer nach dem Gewerbesteuertrag und dem Ge- werbekapital,  
– Vermögenssteuer (nur von Kapitalgesellschaften),  
– Kraftfahrzeugsteuer,  
– Verbrauchsteuern (s. auch § 2),  
– Wechselsteuer.

Es sind nur die auf das Geschäftsjahr tatsächlich entfallen- den Beiträge anzugeben.  
Okonliche Gebühren und Beiträge sind Abgaben, die für bestimmte Leistungen des Staates bezahlt werden, wie Energiegebühren usw...

Beiträge zur Industrie- und Handelskammer und zur Hand- werkskammer sind nicht hier, sondern bei den Sonstigen Kosten zu melden.  
Es sind nur die Verbrauchsteuern (Bier-, Leuchtmittel-, Mi- neralk-, Salz-, Schaumwein-, Tabak-, Zuckersteuer und Branntweinabgabe) anzugeben, die das Unternehmen auf die selbst hergestellten verbraucherpflichtigen Er- zeugnisse schuldet, unabhängig davon, ob eine Zahlung er- folgt.

Verbrauchssteuern auf bezogene Erzeugnisse gelten als An- schaffungsnebenkosten bei der Bewertung der Bestände und Eingänge an Roh-, Hilfs- und Betriebsstoffen (Pos. IV) bzw. an Handelswaren (Pos. V).  
Werden von Unternehmen der Spirituosenindustrie Alkohol oder Destillate zur Weiterverarbeitung von der Bundesmo- nopolverwaltung oder von in- oder ausländischen Unter- nehmen bezogen, so ist die hierauf entfallende Branntwein- steuer hier nicht anzugeben. Dies gilt auch, wenn das Vor- produkt im Wege des Begleitverkehrsverfahrens an die Zollver- waltung abzuführen ist. Von Brenneräten und Unterneh- men mit eigener Brennerei (Vorräte, Wein, Getreide, Obst) ist der für das fertige Erzeugnis fällige Branntwein- aufschlag hier auszuweisen.

Den Gehältern sind auch die Bezüge von Gesellschaften, Vorstandsmitgliedern und anderen leitenden Kräften zuzu- rechnen, soweit sie steuerlich als Einkünfte aus nichtselb- ständiger Arbeit anzusehen sind.  
Nicht einzubeziehen ist der kalkulatorische Unternehmer- lohn.

**In die Bruttogehälter- und Bruttolohnsomme einzubeziehen sind:**  
– sämtliche Zuschläge (z. B. für Akkord-, Band-, Montage-, Schicht-, und Sonntagsarbeit sowie Leistungs-, Vergütungen für Penetration, Urlaub, Arbeitsausfälle u. dgl.),  
– Gehalt- und Lohnfortzahlung im Krankheitsfall einsch- lüßlich Zuschüsse zum Krankengeld,  
– Gratifikationen, zusätzliche Monatsgehälter, Gewinnbe- teiligungen, Urlaubsgeldern u. sonstige einmalige Ge- hälter- und Lohnzahlungen,  
– Entschädigungen für nicht gewährten Urlaub,  
– Mietbeihilfen und Wohnungszuschüsse, tarif- oder ein- zelnvertraglich vereinbarte Kindergelder und sonstige Fa- milienzuschläge sowie Erziehungsgeldern,  
– Essensgeld, Wegezeilenzuschlägen, Fahrkosteners- atz und -zuschüsse für Fahrten von und zur Arbeits- stelle, sofern hierfür Lohnsteuer eintrichet wurde,  
– Ausbildungen, sofern hierfür Lohnsteuer eintrichet wurde (Ausbildungen, die als Spensersatz gelten, sind bei den Sonstigen Kosten auszuweisen),  
– Leistungen des Arbeitgebers im Sinne von § 2 des Fünften Gesetzes zur Förderung der Vermögensbildung der Arbeitnehmer,  
– an Angestellte gezahlte Provisionen und Tantiemen.

**Zu den gesetzlich vorgeschriebenen Sozialkosten zählen:**  
– Arbeitgeberanteile zur Kranken-, Renten- und Arbeits- losenversicherung,  
– Berufsgenossenschaftsbeiträge,  
– Aufwendungen und Zuschüsse zur Betriebskrankenkas- se nach der RVO,  
– gesetzlich vorgeschriebene Beiträge zur Krankenversi- cherung nichtversicherungspflichtiger Angestellter.

Nicht zu den gesetzlich vorgeschriebenen Sozialkosten zählen die im Rahmen von Vorrhestandsleistungen an- fallenden Arbeitgeberbeiträge zur Renten- und Kranken- versicherung

**Zu den Sonstigen Sozialkosten zählen insbesondere:**  
– Familienangehörige an die Arbeitnehmer oder von deren Wehrnachschüsse, Jubiläumsgelder, Treueprämien, Aufwendungen aus Anlaß von Familienereignissen, Bar- schenkungen anläßlich von Betriebsjahren, Beleg- schenksausstellungen usw.  
– Beihilfen und Zuschüsse im Krankheitsfall, zu Erno- hungs- und Kuraufenthalten und für sonstige Zwecke,  
– Aufwendungen für die betriebliche Altersversorgung (Al- ters-, Invaliditäts- und Hinterbliebenenversorgung) wie unmittelbare Versorgungszahlungen an frühere Ar- beitnehmer oder deren Hinterbliebene, sofern sie nicht aus Pensionsrückstellungen geleistet werden,  
– Rückstellungen für Pensionsverpflichtungen im Sin- ne von § 6 a Einkommensteuergesetz,  
– Zuwendungen an Pensions- und Unterstützungska- ssen, einmalige oder laufende Beiträge zu für die be- betriebliche Altersversorgung abgeschlossenen Le- bensversicherungen (Direktversicherungen),  
– unmittelbare Zahlungen an Bezahler von Vorrhe- standsgepeld, sofern sie nicht aus Rückstellungen für Vorrhestandsleistungen getätigt werden, sowie Rück- stellungen für Vorrhestandsleistungen (Die Vorrhe- standsleistungen verstehen sich einschließlich der Ar-

BERGBAU UND VERARBEITENDES GEWERBE

Berechnung des Brutto- und Nettoproduktionswertes und der Brutto- und Nettowertschöpfung

| Vorzeichen |  | Fragebogen-Position |
|------------|--|---------------------|
|            | UMSATZ aus EIGENEN ERZEUGNISSEN und aus industriellen/handwerklichen Dienstleistungen (Lohnarbeiten usw.) ohne Umsatzsteuer  | 35                  |
| +          | UMSATZ aus HANDELSWARE ohne Umsatzsteuer   | 37                  |
| +          | UMSATZ aus SONSTIGEN nichtindustriellen/nichthandwerklichen TÄTIGKEITEN ohne Umsatzsteuer  | 38                  |
|            | BESTÄNDE an UNFERTIGEN und FERTIGEN ERZEUGNISSEN aus eigener Produktion  |                     |
| ./.        | a) am Anfang des Geschäftsjahres   | 41                  |
| +          | b) am Ende des Geschäftsjahres   | 42                  |
| +          | SELBSTERSTELLTE ANLAGEN (einschl. Gebäude und selbstdurchgeführte Großreparaturen) soweit aktiviert  | 44                  |
| ①          | GESAMTLEISTUNG-BRUTTOPRODUKTIONSWERT ohne Umsatzsteuer   | 46                  |
|            | BESTÄNDE an ROH-, HILFS- und BETRIEBSSTOFFEN   |                     |
| ./.        | a) am Anfang des Geschäftsjahres   | 50                  |
| +          | b) am Ende des Geschäftsjahres   | 51                  |
| ./.        | EINGÄNGE an ROH-, HILFS- und BETRIEBSSTOFFEN ohne Umsatzsteuer, die als Vorsteuer abzugsfähig ist  | 52                  |
|            | BESTÄNDE an HANDELSWARE ohne Umsatzsteuer, die als Vorsteuer abzugsfähig ist   |                     |
| ./.        | a) am Anfang des Geschäftsjahres   | 54                  |
| +          | b) am Ende des Geschäftsjahres   | 55                  |
| ./.        | EINGÄNGE an HANDELSWARE ohne Umsatzsteuer, die als Vorsteuer abzugsfähig ist   | 56                  |
| ./.        | KOSTEN für durch andere Unternehmen ausgeführte LOHnarBEITEN (auswärtige Bearbeitung)  | 63                  |
| ②          | NETTOPRODUKTIONSWERT ohne Umsatzsteuer   |                     |
| ./.        | KOSTEN für SONSTIGE industrielle/handwerkliche DIENSTLEISTUNGEN (nur fremde Leistungen) wie Reparaturen, Instandhaltungen, Installationen und Montagen ohne Umsatzsteuer | 64                  |
| ./.        | MIETEN und PACHTEN ohne Umsatzsteuer   | 66                  |
| ./.        | SONSTIGE KOSTEN ohne Umsatzsteuer  | 70                  |
| ③          | BRUTTOWERTSCHÖPFUNG ohne Umsatzsteuer  |                     |
| +          | UMSATZSTEUER, die das Unternehmen seinen Kunden in Rechnung gestellt hat   | 77                  |
| ./.        | ABZUGSFÄHIGE UMSATZSTEUER auf den Käufen von Roh-, Hilfs- und Betriebsstoffen, nicht aktivierten geringwertigen Wirtschaftsgütern und Handelsware                        | 78 ./.              |
|            |  | 79                  |
| ④          | BRUTTOWERTSCHÖPFUNG zu Marktpreisen  |                     |
| ./.        | INDIREKTE STEUERN  | 77 ./.              |
|            |  | (78 ./.             |
|            |  | 79)                 |
| +          | SUBVENTIONEN für die laufende Produktion   | + 67 ./.            |
|            |  | 68                  |
| ⑤          | BRUTTOWERTSCHÖPFUNG zu Faktorkosten  |                     |
| ./.        | ABSCHREIBUNGEN auf Sachanlagen   | 74                  |
| ⑥          | NETTOWERTSCHÖPFUNG zu Faktorkosten   |                     |



# Fachserie 4: Produzierendes Gewerbe

## Reihe 1: Zusammenfassende Daten für das Produzierende Gewerbe (vorgesehen)

### Reihe 2: Indizes für das Produzierende Gewerbe

#### Reihe 2.1: Indizes der Produktion und der Arbeitsproduktivität, Produktion ausgewählter Erzeugnisse im Produzierenden Gewerbe

Monatlich (etwa 7 Wochen nach dem Berichtszeitraum): Index der Nettoproduktion für das Produzierende Gewerbe; Index der Bruttoproduktion für Investitions- und Verbrauchsgüter; Produktionsindex für das Baugewerbe, Bauhauptgewerbe und Ausbaugewerbe; Index der Arbeitsproduktivität für den Bergbau und das Verarbeitende Gewerbe. Außerdem für ca. 1 000 ausgewählte Erzeugnisse absolute Produktionszahlen.

#### Reihe 2.2: Auftragseingang und Umsatz im Verarbeitenden Gewerbe, Auftragseingang und Auftragsbestand im Bauhauptgewerbe – Indizes –

Monatliche (Auftragsbestand im Bauhauptgewerbe: vierteljährliche) Indexberechnung für Inland, Ausland und insgesamt nach Wirtschaftszweigen (vorläufige Ergebnisse ca. 8 Wochen nach dem Berichtszeitraum, endgültige Ergebnisse im Folgebericht).

### Reihe 3: Produktion im Produzierenden Gewerbe

#### Reihe 3.1: Produktion im Produzierenden Gewerbe des In- und Auslandes

Vierteljährliche und jährliche Darstellung der Produktion von rd. 6 000 Gütern (Menge und Wert) und ergänzender Angaben aus anderen Quellen (u.a. Außenhandel, Preisstatistik sowie vierteljährliche Produktionsindizes).

#### Reihe 3.2: Struktur der Produktion im Produzierenden Gewerbe

Jährliche Darstellung der Produktion von rd. 1 100 Güterklassen nach der Herkunft aus den Wirtschaftszweigen.

### Reihe 4: Bergbau und Verarbeitendes Gewerbe

Beschäftigung, Umsatz und Investitionen der Unternehmen

#### Reihe 4.1.1: Beschäftigung, Umsatz und Energieversorgung der Unternehmen und Betriebe im Bergbau und im Verarbeitenden Gewerbe

Monatsbericht (etwa 9 Wochen nach dem Berichtszeitraum): Unternehmen, Betriebe und fachliche Betriebsteile in wirtschaftssystematischer Gliederung und nach Ländern (für Bergbau und Verarbeitendes Gewerbe insgesamt). Für Unternehmen: Zahl der Einheiten, Beschäftigte, Lohn- und Gehaltssumme, Umsatz. Für Betriebe: zusätzlich Zahl der Angestellten und Arbeiter, geleistete Arbeiterstunden und Energieversorgung; für fachliche Betriebsteile: Zahl der Einheiten und der Beschäftigten sowie Umsatz.

Jahresergebnisse werden in einem gesonderten Jahresbericht veröffentlicht.

#### Reihe 4.1.2: Betriebe, Beschäftigte und Umsatz im Bergbau und im Verarbeitenden Gewerbe nach Beschäftigtengrößenklassen

Jährlich für September Ergebnisse für Betriebe nach Beschäftigtengrößenklassen (Betriebe, Beschäftigte und Umsatz in wirtschaftssystematischer Gliederung; Länderergebnisse für Bergbau und Verarbeitendes Gewerbe insgesamt).

#### Reihe 4.1.3: Regionale Verteilung der Betriebe im Bergbau und im Verarbeitenden Gewerbe und deren Beschäftigte

Alle 4 Jahre: Anzahl der Betriebe und deren Beschäftigte in wirtschaftssystematischer und regionaler Gliederung (bis einschl. Kreise).

#### Reihe 4.1.4: Beschäftigung und Umsatz der Betriebe im Bergbau und im Verarbeitenden Gewerbe nach Bundesländern

Jährlicher Bericht.

#### Reihe 4.1.5: Fachliche Unternehmensteile im Bergbau und im Verarbeitenden Gewerbe

Jährlich: Anzahl der fachlichen Unternehmensteile und der in ihnen Beschäftigten, Produktionswert, Umsatz, Löhne und Gehälter sowie der Census-Value-Added in wirtschaftssystematischer Gliederung.

### Reihe 4.2: Beschäftigte, Umsatz und Investitionen der Unternehmen und Betriebe im Bergbau und im Verarbeitenden Gewerbe – Investitionen –

Jährlicher Vorbericht mit vorläufigen Unternehmens- und Betriebsergebnissen der Investitionshebung. Die endgültigen Ergebnisse erscheinen in tieferer systematischer Gliederung in den Reihen:

#### Reihe 4.2.1: Beschäftigte, Umsatz und Investitionen der Unternehmen und Betriebe im Bergbau und im Verarbeitenden Gewerbe

Jährlich: Beschäftigte, Umsatz, Investitionen, Lagerbestände, Zugänge an vermieteten Sachanlagen und Aufwendungen für gemietete und gepachtete Sachanlagen (jeweils nach Wirtschaftszweigen und nach Beschäftigten- und Umsatzgrößenklassen).

#### Reihe 4.2.3: Konzentrationsstatistische Daten für den Bergbau und das Verarbeitende Gewerbe sowie das Baugewerbe

2 jährlich: Konzentrationsraten und -koeffizienten für Unternehmen und Betriebe des Bergbaus und des Verarbeitenden Gewerbes sowie des Baugewerbes.

#### Reihe 4.2.4: Material- und Wareneingang im Bergbau und im Verarbeitenden Gewerbe

4 jährlich: Material- und Wareneingang der Unternehmen des Bergbaus und des Verarbeitenden Gewerbes nach Warenarten und Wirtschaftszweigen.

### Reihe 4.3: Kostenstruktur der Unternehmen im Bergbau und im Verarbeitenden Gewerbe

Jährlich: Beschäftigte, Bestandteile der Gesamtleistung, wichtige Kostenarten sowie Kosten- und Leistungsstruktur (Gliederung: wirtschaftssystematisch sowie nach Beschäftigten- und z.T. nach Bruttoproduktionswertgrößenklassen). Für die einzelnen Bereiche erscheinen die Veröffentlichungen unter dem Titel:

#### Reihe 4.3.1: Kostenstruktur der Unternehmen im Bergbau, Grundstoff- und Produktionsgütergewerbe

#### Reihe 4.3.2: Kostenstruktur der Unternehmen im Investitionsgüter produzierenden Gewerbe

#### Reihe 4.3.3: Kostenstruktur der Unternehmen im Verbrauchsgüter produzierenden Gewerbe und im Nahrungs- und Genussmittelgewerbe

#### Reihe 4. S.1: Schätzung des Nettoproduktionswertes im Bergbau und im Verarbeitenden Gewerbe 1985 (Zensus) – Methode und Ergebnisse –

#### Reihe 4. S.2: Schätzung des Nettoproduktionswertes im Bergbau und im Verarbeitenden Gewerbe 1985 (Zensus) – Regionale und sektorale Verflechtung der Unternehmen und Betriebe –

Fortsetzung siehe folgende Seite

# Fachserie 4: Produzierendes Gewerbe

## Reihe 5: Baugewerbe

### Reihe 5.1: Beschäftigung, Umsatz und Gerätebestand der Betriebe im Baugewerbe

Jährliche Ergebnisse der zur Jahresmitte durchgeführten Erhebung nach Wirtschaftszweigen und Beschäftigtengrößenklassen zum Teil in regionaler Gliederung bis zu Kreisen.

### Reihe 5.2: Beschäftigung, Umsatz und Investitionen der Unternehmen im Baugewerbe

Jährlich: Beschäftigte, Bruttolohn- und -gehaltsumme, Jahresbauleistung, Umsatz und Investitionen nach Wirtschaftszweigen und Beschäftigtengrößenklassen (Bauhauptgewerbe: 20 Beschäftigte und mehr, Ausbaugewerbe: 10 Beschäftigte und mehr).

### Reihe 5.3: Kostenstruktur der Unternehmen im Baugewerbe

Jährlich: Kosten- und Leistungsgrößen im Bauhaupt- und Ausbaugewerbe nach Wirtschaftszweigen, Beschäftigten- und Bruttoproduktionswertgrößenklassen.

## Reihe 6: Energie- und Wasserversorgung

### Reihe 6.1: Beschäftigung, Umsatz, Investitionen und Kostenstruktur der Unternehmen in der Energie- und Wasserversorgung

Jährlich (auch für fachliche Unternehmensteile): Beschäftigte, Arbeiterstunden, Löhne und Gehälter, Umsätze, Lagerbestände und Investitionen nach Wirtschaftszweigen und -bereichen sowie nach Beschäftigten- und Umsatzgrößenklassen. Außerdem Brutto- und Nettoproduktionswert, Brutto- und Nettowertschöpfung, Materialverbrauch und Wareneinsatz sowie Kosten nach Kostenarten.

### Reihe 6.2 und 6.3 unbesetzt

### Reihe 6.4: Stromerzeugungsanlagen der Betriebe im Bergbau und im Verarbeitenden Gewerbe

Jährlich: Betriebe mit Stromerzeugungsanlagen nach Wirtschaftszweigen und Ländern; Leistung und Belastung der Stromerzeugungsanlagen sowie Verbrauch an Brennstoffen für die Elektrizitätserzeugung.

## Reihe 7: Handwerk

### Reihe 7.1: Beschäftigte und Umsatz im Handwerk

Vierteljährlich: Beschäftigte und Umsatz in ausgewählten Wirtschafts- und Gewerbebezügen. Saisonbereinigte Zahlen, Regionalangaben und weitere Strukturdaten wie Ausbildungsverhältnisse, Arbeiterverdienste und Insolvenzen im Handwerk.

## Reihe 8: Fachstatistiken

### Reihe 8.1: Eisen- und Stahl (Eisenerzbergbau, eisenschaffende Industrie, Eisen-, Stahl- und Tempergießerei)<sup>1)</sup>

Monatlicher Vorbericht und Monatsbericht über wesentliche Entwicklungstendenzen. Der Vierteljahresbericht gibt Überblick über Struktur und Entwicklung der entsprechenden Bereiche, auch im Ausland.

### Reihe 8.2: Düngemittelversorgung

Monatlicher Bericht und Jahresbericht mit Angaben über Erzeugung, Ein- und Ausfuhr, Lieferungen zum Verbrauch in der Landwirtschaft (nach Absatzgebieten und Beständen sowie Düngersorten und Nährstoffgehalten).

## Reihe 9: Sonderbeiträge

Reihe S. 6: Material- und Wareneingang im Baugewerbe 1982

Reihe S. 8: Düngemittelerzeugung und -versorgung 1950/51 bis 1986/87

Reihe S. 9: Konzentrationsstatistische Daten für den Bergbau und das Verarbeitende Gewerbe 1954 bis 1982

Reihe S. 10: Neuberechnung der Produktionsindizes und des Index der Arbeitsproduktivität auf Basis 1985

Reihe S. 11: Neuberechnung der Auftragseingangs- und Umsatzindizes für das Verarbeitende Gewerbe sowie der Auftragseingangs- und Auftragsbestandsindizes für das Bauhauptgewerbe auf Basis 1985

Reihe S. 12: Dienstleistungen im Produzierenden Gewerbe 1988 – Ergebnisse einer Testerhebung –

Reihe S. 13: Gegenüberstellung der Produktion im Produzierenden Gewerbe nach den Systematischen Güterverzeichnissen für Produktionsstatistiken (GP) von 1989 und 1982

## Einzelveröffentlichungen

### Zensus im Produzierenden Gewerbe 1979 (7 Hefte)

#### „Ausgewählte Zahlen für die Bauwirtschaft“

Monatliche Querschnittsveröffentlichung mit den Hauptteilen Baugewerbe und Bautätigkeit sowie mit ausgewählten Daten aus zahlreichen anderen Sachgebieten.

#### „Ausgewählte Zahlen zur Energiewirtschaft“

Monatliche und jährliche Querschnittsveröffentlichung über Aufkommen und Verwendung von festen, flüssigen und gasförmigen Brennstoffen sowie Elektrizität. Preisindizes und Preise für ausgewählte Energiearten. Beschäftigung der Betriebe in der Energie- und Wasserversorgung. Mineralölsteuern.

## Systematiken

Systematik der Wirtschaftszweige mit Erläuterungen, Ausgabe 1979

Systematik der Wirtschaftszweige mit Betriebs- und ähnlichen Benennungen, Ausgabe 1979

Alphabetisches Verzeichnis der Betriebs- und ähnlichen Benennungen zur Systematik der Wirtschaftszweige, Ausgabe 1979

Systematisches Güterverzeichnis für Produktionsstatistiken, Ausgabe 1982

<sup>1)</sup> Erhältlich bei: Statistisches Bundesamt, Außenstelle Düsseldorf, Hüttenstraße 5 a, 4000 Düsseldorf 1.



STATISTISCHES BUNDESAMT  
GUSTAV-STRESEMANN-RING 11  
6200 WIESBADEN 1

Veröffentlichungen und Prospekte sind durch den Verlag METZLER-POESCHEL, Verlagsauslieferung Hermann Leins, Postfach 7, 7408 Kusterdingen, erhältlich.