


Statistisches Bundesamt

Produzierendes Gewerbe



Fachserie 4

Reihe 4.3.1

Kostenstruktur der Unternehmen

im Bergbau, Grundstoff- und Produktionsgütergewerbe

1987

Statistisches Bundesamt
Bibliothek - Dokumentation - Archiv

Metzler - Poeschel Stuttgart

Statist. Bundesamt - Bibliothek



14-05827



Rückfragen zu den Ergebnissen richten Sie bitte direkt an das Statistische Bundesamt, Gruppe IV C, Telefon 06121/752308



Für Benutzer der amtlichen Statistik steht als Service-Einrichtung des Statistischen Bundesamtes das EDV-gestützte STATISTISCHE INFORMATIONSSYSTEM DES BUNDES (STATIS BUND) zur Verfügung. Es enthält ausgewählte statistische Zeitreihen und bietet die Möglichkeit, eigene Auswertungen, Berechnungen und mathematisch-statistische Analysen durchzuführen.

Herausgeber:
Statistisches Bundesamt
Gustav-Stresemann-Ring 11
6200 Wiesbaden 1

Verlag:
Metzler-Poeschel Stuttgart

Verlagsauslieferung:
Hermann Leins GmbH & Co.
Verlags-KG
Holzwiesenstr. 2
7408 Kusterdingen
Telefon: 07071/33046
Telex: 7 262 891 mepo d
Telefax: 07071/33653

Erscheinungsfolge: jährlich

Erschienen im Juni 1989

Preis: DM 13,00

Bestellnummer: 2040431 - 87700

Nachdruck - auch auszugsweise - nur mit Quellenangabe unter Einsendung eines Belegexemplares gestattet.

Inhalt

	Seite
T e x t t e i l	
1 Einführung	4
2 Nettoproduktionswert, Ausgewählte Kosten, Ableitung der Leistungsgrößen	6
3 Definitionen zum Tabellenteil	8
T a b e l l e n t e i l (Tab. 1 nach Wirtschaftsgruppen, Tab. 2 bis 9 nach Wirtschaftszweigen)	
1 Zusammenfassende Übersicht: Bruttoproduktionswert, Nettoproduktionswert und Nettowertschöpfung zu Faktorkosten	9
2 Entstehung der Bruttowertschöpfung zu Faktorkosten und zu Marktpreisen, Entstehung der Nettowertschöpfung zu Faktorkosten	
2.1 Nach Beschäftigtengrößenklassen	10
2.2 Nach Bruttoproduktionswertgrößenklassen	18
3 Bruttoproduktionswert, Nettoproduktionswert, Bruttowertschöpfung	
3.1 Nach Beschäftigtengrößenklassen	26
3.2 Nach Bruttoproduktionswertgrößenklassen	34
4 Bruttoproduktionswert	
4.1 Nach Beschäftigtengrößenklassen	42
4.2 Nach Bruttoproduktionswertgrößenklassen	46
5 Umsatz nach Beschäftigtengrößenklassen	50
6 Materialverbrauch, Einsatz an Handelsware zu Anschaffungskosten, Kosten für Lohnarbeiten, sonstige Vorleistungen, Kostensteuern nach Beschäftigtengrößenklassen	54
7 Beschäftigte nach Beschäftigtengrößenklassen	62
8 Personalkosten nach Beschäftigtengrößenklassen	70
9 Ausgewählte Kosten (Anteil am Bruttoproduktionswert) nach Beschäftigtengrößenklassen ..	75
A n h a n g	
Erhebungsunterlagen	80
Berechnung des Brutto- und Nettoproduktionswertes und der Brutto- und Nettowertschöpfung aus den Positionen des Fragebogens	84

Die Angaben beziehen sich auf das Bundesgebiet; sie schließen Berlin (West) ein.

Zeichenerklärung

- 0 = Weniger als die Hälfte von 1 in der letzten besetzten Stelle, jedoch mehr als nichts
- = nichts vorhanden
- . = Zahlenwert unbekannt oder geheimzuhalten

Abkürzungen

ANG.	= a.n.g., anderweitig nicht genannt
GEW.V.	= Gewinnung von
GEW.U.VERARB.V.	= Gewinnung und Verarbeitung von
H.V.	= Herstellung von
H.U.VERARB.V.	= Herstellung und Verarbeitung von
MILL.	= Million
NE-	= Nichteisen-
OH.	= ohne
O.UST.	= ohne Umsatzsteuer
REP.V.	= Reparatur von
BGB1.	= Bundesgesetzblatt

Abweichungen in den Summen durch Runden der Zahlen bzw. durch Verwendung von Hochrechnungsfaktoren.

1.1 Darstellung der Ergebnisse

Seit Einführung des Gesetzes über die Statistik im Produzierenden Gewerbe vom 6.11.1975¹⁾, das auf eine Vereinheitlichung und Zusammenfassung der Erhebungen im Produzierenden Gewerbe abzielt, werden - erstmals für das Berichtsjahr 1975 - jährliche Kostenstrukturerhebungen im Produzierenden Gewerbe durchgeführt²⁾.

Die Kostenstrukturerhebung im Bergbau und Verarbeitenden Gewerbe erfaßt als hochrechnungsfähige Stichprobe rd. 15 000 ausgewählte Unternehmen mit 20 Beschäftigten und mehr; die Befragung erfolgt zentral durch das Statistische Bundesamt. Die in der Stichprobe gewonnenen Ergebnisse werden nach einem bereits beschriebenen Verfahren²⁾ auf die Gesamtheit der Unternehmen mit 20 Beschäftigten und mehr hochgerechnet.

Das Verfahren sieht nach einer freien Hochrechnung auf die Grundgesamtheit der Auswahlgrundlage eine Korrektur der frei hochgerechneten Werte mit Hilfe von Faktoren vor und bewirkt dadurch eine Angleichung der Ergebnisse der Kostenstrukturerhebung an die Ergebnisse einer Totalerhebung des Berichtsjahres. Die Korrekturfaktoren werden für identische Tatbestände aus den frei hochgerechneten Ergebnissen der Kostenstrukturerhebung und den erhobenen Ergebnissen dieser Hochrechnungsgrundlage gebildet.

Wie schon in den vergangenen Jahren wurde für das Berichtsjahr 1987 für die Hochrechnung und Angleichung der Stichprobenergebnisse aus der Kostenstrukturerhebung eine spezielle Hochrechnungsgrundlage geschaffen, die den Berichtskreis der Investitionserhebung abdeckt. Sie enthält für alle Kostenstrukturunternehmen die Jahresumsätze und die Beschäftigten zum 30. September 1987 aus der Kosten-

strukturerhebung. Für alle anderen Unternehmen aus dem Berichtskreis der jährlichen Investitionserhebung werden die zu Jahresergebnissen kumulierten Monatswerte des Umsatzes zusammen mit den Beschäftigten zum Stichtag 30. September 1987 in die Hochrechnungsgrundlage übernommen.

Die an die Hochrechnungsgrundlage angelegten Ergebnisse führen die ebenfalls in der Fachserie 4, Reihe 4.3.1, 4.3.2 und 4.3.3³⁾ erschienenen Ergebnisse für 1986 fort.

Den Ergebnissen für das Berichtsjahr 1987 liegt dieselbe Stichprobenauswahl wie für 1986 zugrunde. In dieser Stichprobe werden knapp 40 % der Unternehmen des Bergbaus und des Verarbeitenden Gewerbes mit 20 Beschäftigten und mehr erfaßt, die Konstruktion des Stichprobenplans garantiert aber, daß diese Unternehmen zu fast 79 % zur Gesamtzahl der tätigen Personen und zu 84 % zum Gesamtumsatz im Bergbau und im Verarbeitenden Gewerbe beitragen. So werden insbesondere große Unternehmen sowie Unternehmen in Zweigen mit Besonderheiten oder geringer Besetzungszahl total erfaßt, um aussagefähige Ergebnisse für die entsprechenden Wirtschaftszweige und für den Gesamtbereich Bergbau und Verarbeitendes Gewerbe nachweisen zu können.

Die Ergebnisse werden nach der Systematik der Wirtschaftszweige, Fassung für die Statistik im Produzierenden Gewerbe - SYPRO - dargestellt, wobei die Zuordnung der Unternehmen nach ihrem wirtschaftlichen Schwerpunkt erfolgt. Viele Ergebnisse werden zusätzlich nach Beschäftigtengrößenklassen und teilweise auch nach Bruttoproduktionswertgrößenklassen untergliedert.

1) BGBl. I S. 2779, in der Fassung der Bekanntmachung vom 30. Mai 1980 (BGBl. I S. 641).

2) Siehe Brandner, H., Glaab, H., Frank-Bosch, B., Kraßnig, P., "Methode der Kostenstrukturerhebung im Produzierenden Gewerbe" in Wirtschaft und Statistik 11/1977.

3) Reihe 4.3.1 "Kostenstruktur der Unternehmen im Bergbau, Grundstoff- und Produktionsgütergewerbe", Reihe 4.3.2 "Kostenstruktur der Unternehmen im Investitionsgüter produzierenden Gewerbe", Reihe 4.3.3 "Kostenstruktur der Unternehmen im Verbrauchsgüter produzierenden Gewerbe und im Nahrungs- und Genußmittelgewerbe".

1.2 Ableitung und Inhalt der Leistungsgrößen

Eine Gegenüberstellung der in der Erhebung erfragten Aufwendungen und Erträge⁴⁾ der Periode führt zum Produktionskonto, aus dem verschiedene Leistungsgrößen abgeleitet werden können. Außerordentliche und betriebsfremde Aufwendungen und Erträge werden in die Erhebung jedoch nicht einbezogen, so daß sich die Ergebnisse auf die typische und spezifische Leistungserstellung der Unternehmen beschränken.

Zwischen den Leistungsgrößen, die jeweils als Restgrößen ermittelt werden, gelten folgende Beziehungen⁵⁾:

Gesamtumsatz

+ Bestandsveränderungen an unfertigen und fertigen Erzeugnissen aus eigener Produktion

+ Selbsterstellte Anlagen

= Bruttoproduktionswert (Gesamtleistung)

Bruttoproduktionswert

- Materialverbrauch, Einsatz an Handelsware, Kosten für Lohnarbeiten

= Nettoproduktionswert

Nettoproduktionswert

- Sonstige Vorleistungen

= Bruttowertschöpfung zu Marktpreisen

Bruttowertschöpfung zu Marktpreisen

- Abschreibungen

= Nettowertschöpfung zu Marktpreisen

Nettowertschöpfung zu Marktpreisen

- (indirekte Steuern - Subventionen)

= Nettowertschöpfung zu Faktorkosten.

Der Nettoproduktionswert, eine in der Industriestatistik häufig verwendete Größe, entspricht dem Rohertrag in der betriebswirtschaftlichen Terminologie. Er unterscheidet sich vom Census Value Added der internationalen Industriestatistik insofern, als er noch die Kosten für Reparaturen, Instandhaltungen, Installationen, Montagen u.ä. enthält.

Die Bruttowertschöpfung zu Marktpreisen umfaßt - nach Abzug sämtlicher Vorleistungen - die insgesamt produzierten Güter und Dienstleistungen zu den am Markt erzielten Preisen und ist somit der Wert, der den Vorleistungen durch Bearbeitung hinzugefügt worden ist.

Die Nettowertschöpfung zu Faktorkosten hingegen dient zur Entlohnung der im Produktionsprozeß eingesetzten Produktionsfaktoren. Sie stellt das Einkommen der Produktionsfaktoren nach Erhaltung des realen Vermögensbestandes, d.h. nach Abzug der Abschreibungen, nach Abführung der indirekten Steuern an den Staat und nach Berücksichtigung der vom Staat gewährten Subventionen dar.

Sie setzt sich zusammen aus:


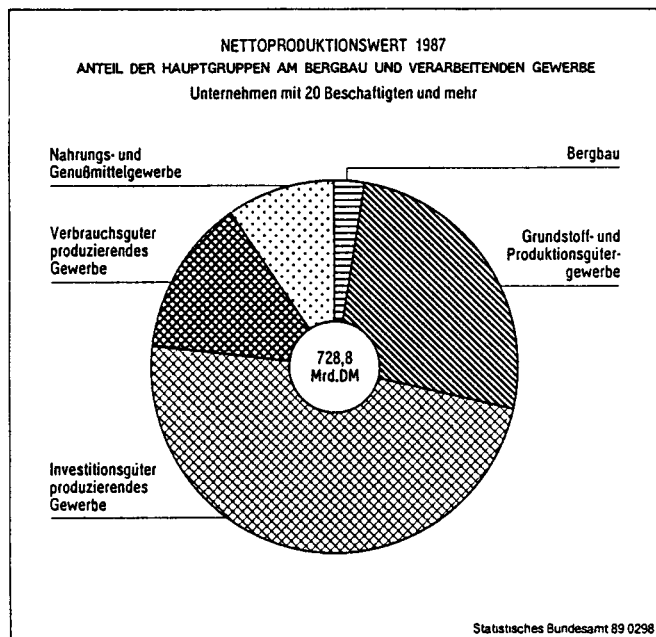
- dem Bruttoeinkommen aus unselbständiger Arbeit,
- den Fremdkapitalzinsen,
- der Grundrente,
- dem Unternehmereinkommen.

Die Differenz zu den in der Kostenstruktur-erhebung erfaßten Positionen Bruttoeinkommen aus unselbständiger Arbeit und Fremdkapitalzinsen umfaßt deshalb als Restgröße neben der Grundrente für den Produktionsfaktor Boden das Unternehmereinkommen.

Um den Sachverhalt zu verdeutlichen, werden in den folgenden Schaubildern wichtige Leistungsgrößen für den Bergbau und das verarbeitende Gewerbe insgesamt sowie für die jeweilige(n) Hauptgruppe(n) abgeleitet.

4) Siehe Fragebogen und Erläuterungen im Anhang.

5) Im Gegensatz zur Erhebung werden hier die Leistungs- und Kostenwerte einschließlich Umsatzsteuer dargestellt, um eine einfache Ableitung der volkswirtschaftlich wichtigsten Leistungsgrößen zu ermöglichen.



ABLEITUNG DER LEISTUNGSGRÖßEN¹⁾
FÜR DEN BERGBAU UND DAS VERARBEITENDE GEWERBE 1987
 Unternehmen mit 20 Beschäftigten und mehr

Mrd. DM

Verbrauch an Roh-, Hilfs- und Betriebsstoffen o. USt.	583 529	Brutto- produktionswert o. USt. 1 491 756	Umsatz aus eigenen Erzeugnissen und aus industriellen/handwerklichen Dienstleistungen (Lohnarbeiten usw.) o. USt.	1 286 331	
Einsatz an Handelsware o. USt.	146 947		Umsatz aus Handelsware o. USt.	182 045	
Kosten für durch andere Unternehmen ausgeführte Lohnarbeiten o. USt.	32 479		Umsatz aus sonstigen nichtindustriellen/nichthandwerklichen Tätigkeiten o. USt.	18 110	
Kosten für sonstige industrielle/handwerkliche Dienstleistungen (nur fremde Leistungen) o. USt.	33 061		Netto- produktionswert o. USt. 728 801	Bestandsveränderung an unfertigen und fertigen Erzeugnissen aus eigener Produktion	- 1 519
Mieten und Pachten o. USt.	20 337			Selbsterstellte Anlagen (einschl. Gebäude und selbst-durchgeführter Großreparaturen) soweit aktiviert	6 789
Sonstige Kosten o. USt.	126 255		Brutto- wertschöpfung o. USt. 549 149		
Verbrauchssteuern	33 013				
Sonstige indirekte Steuern abzüglich Subventionen für die laufende Produktion	8 654				
Abschreibungen	56 783		Brutto- wertschöpfung zu Faktorkosten 507 482		
Nettowertschöpfung zu Faktorkosten	450 699				
darunter: Bruttoeinkommen aus unselbständiger Arbeit	401 943				

¹⁾Nicht maßstabgerecht.

Statistisches Bundesamt 89 0292

ABLEITUNG DER LEISTUNGSGROSSEN ¹⁾
 FÜR DEN BERGBAU 1987
 Unternehmen mit 20 Beschäftigten und mehr

Mill. DM

Verbrauch an Roh-, Hilfs- und Betriebsstoffen o. USt.			8 246		Umsatz aus eigenen Erzeugnissen und aus industriellen/handwerklichen Dienstleistungen (Lohnarbeiten usw.) o. USt.	26 680
Einsatz an Handelsware o. USt.			1 608			
Kosten für durch andere Unternehmen ausgeführte Lohnarbeiten o. USt.			778			
Kosten für sonstige industrielle/handwerkliche Dienstleistungen (nur fremde Leistungen) o. USt.		4 467	Netto- produktionswert o. USt. 29 389	Umsatz aus Handelsware o. USt.	1 619	
Mieten und Pachten o. USt.		253				
Sonstige Kosten o. USt.		2 244				
		18 756				
Verbrauchssteuern	24	Brutto- wertschöpfung o. USt. 11 793		Umsatz aus sonstigen nichtindustriellen/nichthandwerklichen Tätigkeiten o. USt.	531	
Sonstige indirekte Steuern abzüglich Subventionen für die laufende Produktion	- 3 573					
Abschreibungen	1 623	Brutto- wertschöpfung zu Faktorkosten 15 341		Bestandsveränderung an unfertigen und fertigen Erzeugnissen aus eigener Produktion	370	
Nettowertschöpfung zu Faktorkosten darunter: Bruttoeinkommen aus unselbständiger Arbeit	13 718 13 657					
				Selbsterstellte Anlagen (einschl. Gebäude und selbst-durchgeführter Großrepara-turen) soweit aktiviert	189	

¹⁾ Nicht maßstabgerecht.

Statistisches Bundesamt 89 0293

ABLEITUNG DER LEISTUNGSGROSSEN ¹⁾
 FÜR DAS GRUNDSTOFF- UND PRODUKTIONSGÜTERGEWERBE 1987
 Unternehmen mit 20 Beschäftigten und mehr

Mill. DM

Verbrauch an Roh-, Hilfs- und Betriebsstoffen o. USt.			150 883		Umsatz aus eigenen Erzeugnissen und aus industriellen/handwerklichen Dienstleistungen (Lohnarbeiten usw.) o. USt.	331 584
Einsatz an Handelsware o. USt.			56 265			
Kosten für durch andere Unternehmen ausgeführte Lohnarbeiten o. USt.			6 830			
Kosten für sonstige industrielle/handwerkliche Dienstleistungen (nur fremde Leistungen) o. USt.		11 076	Netto- produktionswert o. USt. 190 007	Umsatz aus Handelsware o. USt.	66 003	
Mieten und Pachten o. USt.		4 025				
Sonstige Kosten o. USt.		39 212				
		135 695				
Verbrauchssteuern	16 686	Brutto- wertschöpfung o. USt. 115 017		Umsatz aus sonstigen nichtindustriellen/nichthandwerklichen Tätigkeiten o. USt.	6 243	
Sonstige indirekte Steuern abzüglich Subventionen für die laufende Produktion	3 992					
Abschreibungen	16 267	Brutto- wertschöpfung zu Faktorkosten 115 017		Bestandsveränderung an unfertigen und fertigen Erzeugnissen aus eigener Produktion	- 1 463	
Nettowertschöpfung zu Faktorkosten darunter: Bruttoeinkommen aus unselbständiger Arbeit	98 750 88 453					
				Selbsterstellte Anlagen (einschl. Gebäude und selbst-durchgeführter Großrepara-turen) soweit aktiviert	1 619	

¹⁾ Nicht maßstabgerecht.

Statistisches Bundesamt 89 0294

3 Definitionen zum Tabellenteil^{*)}

Materialverbrauch

Rohstoffe und sonstige fremdbezogene Vorprodukte, Hilfs- und Betriebsstoffe einschl. Fremdbau-
teile, Energie und Wasser, Brenn- und Treibstoffe, Büro- und Werbematerial sowie nichtaktivierter
geringwertiger Wirtschaftsgüter

Kosten für sonstige industrielle/handwerkliche Dienstleistungen

Reparaturen, Instandhaltungen, Installationen, Montagen u.ä. (nur fremde Leistungen)

Sonstige Kosten

Z.B. Werbe- und Vertreterkosten, Reisekosten, Provisionen, Lizenzgebühren, Ausgangsfrachten und
sonstige Kosten für den Abtransport von Gütern durch fremde Unternehmen, Porto- und Postgebühren,
Ausgaben für durch Dritte durchgeführte Beförderung der Lohn- und Gehaltsempfänger zwischen Wohn-
sitz und Arbeitsplatz, Versicherungsprämien, Prüfungs-, Beratungs- und Rechtskosten, Bankspesen,
Beiträge zur Industrie- und Handelskammer, zur Handwerkskammer, zu Wirtschaftsverbänden und dgl.,
jedoch ohne Kosten für Büro- und Werbematerial, ohne kalkulatorische Kosten, ohne außerordentlich
und betriebsfremde Aufwendungen

Bruttoproduktionswert ohne Umsatzsteuer

Gesamtumsatz ohne Umsatzsteuer plus/minus Bestandsveränderung an unfertigen und fertigen Erzeug-
nissen plus selbsterstellte Anlagen

Nettoproduktionswert ohne Umsatzsteuer

Bruttoproduktionswert ohne Umsatzsteuer minus Materialverbrauch, Einsatz an Handelsware und Kosten
für Lohnarbeiten

Bruttowertschöpfung ohne Umsatzsteuer

Nettoproduktionswert ohne Umsatzsteuer minus Kosten für sonstige industrielle/handwerkliche
Dienstleistungen, Mieten und Pachten und Sonstige Kosten

Bruttowertschöpfung ohne sämtliche auf den Erzeugnissen lastenden Steuern

Bruttowertschöpfung ohne Umsatzsteuer minus Verbrauchsteuern

Bruttowertschöpfung zu Marktpreisen

Bruttowertschöpfung ohne Umsatzsteuer plus Umsatzsteuer, die das Unternehmen seinen Kunden in
Rechnung gestellt hat, minus abzugsfähige Umsatzsteuer (Vorsteuer) ohne Vorsteuer auf den Käufen
von Sachanlagen

Bruttowertschöpfung zu Faktorkosten

Bruttowertschöpfung zu Marktpreisen minus indirekte Steuern abzüglich Subventionen

Nettowertschöpfung zu Faktorkosten

Bruttowertschöpfung zu Faktorkosten minus Abschreibungen

Bruttoeinkommen aus unselbständiger Arbeit

Bruttolohn- und -gehaltsumme, gesetzliche und freiwillige Sozialkosten

Vorleistungen insgesamt

Materialverbrauch, Einsatz an Handelsware, Kosten für Lohnarbeiten, Kosten für sonstige indu-
strielle/handwerkliche Dienstleistungen, Mieten und Pachten, Sonstige Kosten

Sonstige Vorleistungen

Kosten für sonstige industrielle/handwerkliche Dienstleistungen, Mieten und Pachten, Sonstige
Kosten

Indirekte Steuern

Umsatzsteuer minus Vorsteuer (ohne Vorsteuer auf den Käufen von Sachanlagen) sowie Kostensteuern
ohne Vermögensteuer

Sonstige indirekte Steuern

Kostensteuern ohne Vermögensteuer und ohne Verbrauchsteuern

^{*)} Siehe auch Fragebogen und Erläuterungen im Anhang

TABELLENTEIL

1 ZUSAMMENFASSENDE UEBERSICHT

BRUTTOPRODUKTIONSWERT, NETTOPRODUKTIONSWERT UND NETTOWERTSCHOEPPUNG ZU FAKTORKOSTEN 1986 UND 1987
NACH WIRTSCHAFTSGRUPPEN
MILL. DM

NR. DER SYSTEMATIK 1)	WIRTSCHAFTSGRUPPE BESCHAEFFTIGTE VON ... BIS ...	BRUTTO-PRODUKTIONS- WERT 2)		NETTO-PRODUKTIONS- WERT 2)		NETTOWERTSCHOEPPUNG ZU FAKTORKOSTEN			
						INSGESAMT		BRUTTOEINKOMMEN AUS UNSELBSTAENDIGER ARBEIT 3)	
		1986	1987	1986	1987	1986	1987	1986	1987
21	BERGBAU	31 937	29 389	20 372	16 756	13 520	13 718	13 708	13 657
	GRUNDSTOFF- UND PRODUKTIONSGUETERGEWERBE	415 844	403 986	188 574	190 007	100 405	98 750	85 996	88 453
22	MINERALDELVERARBEITUNG .	79 315	74 319	26 659	25 275	3 063	775	3 201	3 262
24	H.U. VERARB.V. SPALT- U. BRUTSTOFFEN	663	662	349	373	210	192	193	207
25	GEW.U. VERARB.V. STEINEN U. ERDEN	29 477	29 508	16 378	16 665	9 553	9 799	7 719	7 997
27	EISENSCHAFFENDE INDUSTRIE	48 944	42 503	20 598	19 115	12 370	11 308	13 034	12 471
28	NE-METALLERZEUGUNG, NE-METALLHALBZEUGWERKE .	22 996	21 871	7 636	8 052	4 667	4 946	4 072	4 329
29	GIESSEREI	13 849	12 737	7 845	7 443	5 757	5 419	5 327	5 074
3011	STABZIEHEREIEN, KALT- WÄLZWERKE	3 009	2 805	996	1 050	655	698	546	556
3015	DRAHTZIEHEREIEN(EINSCHL. H.V. DRAHTERZEUGNISSEN)	5 143	4 697	1 929	1 902	1 332	1 303	1 203	1 182
3030	MECHANIK, ANG	1 045	1 022	523	634	474	481	385	383
40	CHEMISCHE INDUSTRIE	170 467	171 757	86 329	89 583	50 104	51 374	40 153	42 298
53	HOLZBEARBEITUNG	7 202	7 580	2 853	3 042	1 771	1 904	1 507	1 600
55	ZELLSTOFF-, HOLZSCHLIFF-, PAPIER- U. PAPPEERZEUGUNG	16 084	16 386	7 441	7 488	4 129	3 972	3 083	3 235
59	GUMMI- U. KAUTSCHUKVERARBEITUNG	17 650	18 138	8 939	9 380	6 320	6 579	5 572	5 858
	INVESTITIONSGUETER PRODUZIERENDES GEWERBE	674 226	687 638	337 989	351 048	235 700	243 720	210 451	220 173
3021	H.V. GESENK-U.L. FREIFORMSCHMIEDEST. ,SCHW. PRESST.	5 906	5 618	3 038	2 967	2 203	2 116	1 948	1 918
3025	STAHLVERFORMG., ANG, OBERFLAECH. VEREDLG., HAERTUNG	10 933	10 821	6 289	6 469	4 539	4 668	3 846	3 974
31	STAHL- U. LEICHTMETALL- B.U., SCHIENENFAHRZEUGBAU	24 168	24 840	12 408	12 454	9 117	9 152	8 480	8 271
32	MASCHINENBAU	169 439	159 856	88 728	88 433	62 197	61 766	56 590	56 666
33	STRASSENFAHRZEUGBAU, REP. V. KFZ USW	196 371	207 432	82 114	87 235	56 296	59 068	49 414	52 929
34	SCHIFFBAU	6 555	6 138	2 631	2 743	1 808	1 965	2 146	1 972
35	LUFT- U. RAUMFAHRZEUGBAU	9 211	9 622	5 700	6 069	3 986	4 396	3 960	4 322
36	ELEKTROTECHNIK, REP. V. HAUSHALTSGERAETEN	163 143	173 896	89 254	95 624	63 626	67 649	56 342	60 404
37	FEINMECHANIK, OPTIK, H.V. UHREN	18 282	18 795	10 670	11 154	7 668	7 991	6 808	7 039
38	H.V. EBM-WAREN	43 916	45 384	22 891	24 102	16 034	16 759	13 807	14 416
50	H.V. BUEROMASCHINEN, ADV-GERAETEN U. -EINR.	26 302	25 236	14 266	13 797	8 227	8 191	7 111	7 662
	VERBRAUCHSGUETER PRODUZIERENDES GEWERBE	192 344	197 555	95 272	99 951	64 284	67 130	55 221	57 021
39	H.V. MUSIKINSTRUM., SPIEL- WAREN, FUELLHALTERN USW	6 886	7 148	3 976	4 138	2 764	2 860	2 252	2 313
51	FEINKERAMIK	4 189	4 306	2 927	3 068	2 112	2 157	1 976	2 010
52	H.U. VERARB.V. GLAS	10 865	11 254	6 042	6 366	3 768	3 973	3 319	3 482
54	HOLZVERARBEITUNG	26 874	27 936	13 418	14 119	9 270	9 759	8 255	8 427
56	PAPIER- U. PAPPEVERARBEITUNG	18 767	19 422	8 985	9 608	5 636	6 045	4 616	4 823
57	DRUCKEREI, VERVIELFAELTIGUNG	21 719	22 609	12 786	13 395	8 839	9 247	7 738	8 030
58	H.V. KUNSTSTOFFWAREN ...	37 181	39 098	18 593	19 885	12 143	12 889	9 806	10 521
61	LEDERERZEUGUNG	1 495	1 454	437	439	273	278	237	247
62	LEDERVERARBEITUNG	6 384	6 535	2 916	2 955	2 077	2 067	1 869	1 837
63	TEXTILGEWERBE	35 699	35 325	15 869	16 243	10 797	10 999	9 304	9 491
64	BEKLEIDUNGSGEWERBE	22 270	22 440	9 313	9 717	6 597	6 842	5 841	5 829
65	REP. V. GEBRAUCHSGUETERN (OH. ELEKTRISCHE GERAETE)	16	28	11	19	8	14	9	10
	NAHRUNGS- UND GENUSSMITTELGEWERBE	175 989	173 188	65 458	69 038	26 656	27 381	21 810	22 641
68	ERNAHRUNGSGEWERBE	154 496	151 956	48 515	51 985	25 421	26 047	20 563	21 443
69	TABAKVERARBEITUNG	21 492	21 232	16 943	17 053	1 234	1 334	1 246	1 198
	BERGBAU UND VERARBEITENDES GEWERBE INSGESAMT	1 490 340	1 491 756	707 665	728 801	440 565	450 699	387 186	401 943
	DAVON IN UNTERNEHMEN MIT ... BESCHAEFFTIGTEN								
	20 - 49	77 307	78 300	36 353	37 969	25 216	26 215	20 578	21 364
	50 - 99	94 512	94 590	44 207	46 069	29 793	30 885	24 767	25 566
	100 - 199	127 473	128 196	57 885	60 104	38 204	39 706	31 635	33 258
	200 - 499	199 552	201 605	90 446	95 023	58 699	61 081	49 296	51 551
	500 - 999	143 798	145 954	69 494	73 445	42 526	44 491	37 095	39 014
	1 000 UND MEHR	847 696	843 112	409 281	416 191	246 127	248 320	223 614	231 192

1) SYSTEMATIK DER WIRTSCHAFTSZWEIGE, FASSUNG FUER DIE STATISTIK IM PRODUZIERENDEN GEWERBE (SYPRO). - 2) OHNE UMSATZSTEUER. 3) KANN GROESSER SEIN ALS DIE NETTOWERTSCHOEPPUNG ZU FAKTORKOSTEN, IST JEDOCH IM ALLGEMEINEN KLEINER.

2 ENTSTEHUNG DER BRUTTOWERTSCHOEPFU
ENTSTEHUNG DER NETTOWE
2.1 NACH BESCHAEFTIGT
1 0

LFD. NR.	BESCHAEFTIGTE VON ... BIS ...	BRUTTOPRODUK- TIONSWERT 1)	VORLEISTUNGEN INSGESAMT 1)	BRUTTOWERT- SCHOEPFUNG 1)		VERBRAUCH- STEUERN	BRUTTOWERT- SCHOEPFUNG OHNE SAENTLICHE AUF DEN ERZEUGNISSEN LASTENDEN STEUERN	SONSTIGE INDIREKTE STEUERN 1)
				SP.1 3	SP.2 4			
		1	2	SP.3 5		SP.4 6		
2180 TORFGEWINNU								
1	INSGESAMT	250 880	108 090	142 790	-		142 790	2 848
2	20 - 49	140 234	78 710	61 524	.		.	.
3	50 - 99	457 780	283 428	174 352	-		174 352	.
4	100 - 499	1 099 072	791 093	307 979	.		.	.
5	500 UND MEHR	27 692 055	16 443 006	11 249 049	.		.	115 835
6	INSGESAMT	29 389 140	17 596 236	11 792 904	24 330		11 768 574	135 034
7	INSGESAMT	74 318 577	54 967 019	19 351 558	16 672 299		2 679 259	592 564
24 H.U. VERARB.								
8	INSGESAMT	662 363	437 779	224 584	-		224 584	2 927
2512 GEW.								
9	20 - 49	672 618	374 947	297 671	-		297 671	15 753
10	50 - 99	495 926	292 889	203 037	-		203 037	10 143
11	100 UND MEHR	717 171	439 839	277 332	-		277 332	9 124
12	INSGESAMT	1 885 716	1 107 676	778 040	-		778 040	35 020
2516 GEW.								
13	20 - 49	486 687	214 871	271 816	-		271 816	14 775
14	50 - 99	433 045	215 635	217 409	-		217 409	9 055
15	100 UND MEHR	643 565	332 565	311 000	-		311 000	10 501
16	INSGESAMT	1 563 297	763 072	800 225	-		800 225	34 330
2517 GEW. V. SCHIEFE								
17	INSGESAMT	330 476	153 092	177 383	-		177 383	5 785
2525 VERARB.								
18	20 - 99	625 144	329 231	295 914	-		295 914	7 473
19	100 UND MEHR	360 818	203 861	156 957	-		156 957	2 878
20	INSGESAMT	985 963	533 092	452 871	-		452 871	10 351
2529 VERARB. V. SCHIEF								
21	20 - 99	326 327	201 712	124 615	-		124 615	5 074
22	100 UND MEHR	795 360	485 608	309 752	-		309 752	11 955
23	INSGESAMT	1 121 688	687 320	434 368	-		434 368	17 029
25								
24	20 - 99	291 326	188 545	102 781	-		102 781	7 077
25	100 UND MEHR	3 011 326	1 687 104	1 324 223	-		1 324 223	66 207
26	INSGESAMT	3 302 652	1 875 648	1 427 004	-		1 427 004	73 284
2535 H. V. KAL								
27	20 - 99	430 990	270 729	160 261	-		160 261	5 409
28	100 - 199	254 719	146 770	107 948	-		107 948	3 304
29	200 UND MEHR	797 161	409 161	388 001	-		388 001	9 469
30	INSGESAMT	1 482 870	826 660	656 210	-		656 210	18 182
2536 H.								
31	INSGESAMT	133 098	82 094	51 005	-		51 005	2 231
25								
32	20 - 99	914 835	495 399	419 435	-		419 435	11 415
33	100 UND MEHR	1 345 124	679 611	665 513	-		665 513	12 647
34	INSGESAMT	2 259 959	1 175 010	1 084 949	-		1 084 949	24 062
2542 H.								
35	INSGESAMT	130 626	77 953	52 574	-		52 674	1 636
2543 H. V. FEUERFEST								
36	20 - 99	340 109	211 357	128 753	-		128 753	4 248
37	100 UND MEHR	2 306 599	1 430 315	876 285	-		876 285	24 436
38	INSGESAMT	2 646 709	1 641 672	1 005 037	-		1 005 037	28 684
2551 H.								
39	INSGESAMT	608 272	391 621	216 651	-		216 651	9 828
2553 H. V. SAUSTOFF								
40	INSGESAMT	246 144	148 660	97 484	-		97 484	2 787

1) OHNE UMSATZSTEUER. - 2) KANN GROESSER SEIN ALS DIE NETTOWERTSCHOEPFUNG ZU FAKTORKOSTEN, IST JEDOCH IM ALLGEMEINEN KLEINER.

ZU FAKTORKOSTEN UND ZU MARKTPREISEN.
SCHÖPFUNG ZU FAKTORKOSTEN 1987
GRÖSSENKLASSEN
DM

SUBVENTIONEN	SONSTIGE INDIREKTE STEUERN 1) ABZUEGLICH SUBVENTIONEN		BRUTTOWERT- SCHÖPFUNG ZU FAKTORKOSTEN	ABSCHREIBUNGEN	NETTOWERTSCHÖPFUNG ZU FAKTORKOSTEN		INDIREKTE STEUERN ABZUEGLICH SUBVENTIONEN	BRUTTOWERT- SCHÖPFUNG ZU MARKTPREISEN	LFD. NR.
	SP.6 /./ SP.7	SP.5 /./ SP.8			INSGESAMT	BRUTTOEINKOMMEN AUS UNSELBSTÄEN- DIGER ARBEIT 2)			
7	8	9	10	11	12	13	14		
U.-VEREDLUNG									
-	2 848	139 942	16 091	123 851	98 288	16 007	155 949	1	
BERGBAU									
-	.	59 585	8 375	51 209	46 082	5 810	65 394	2	
.	6 342	168 010	53 354	114 656	70 811	30 714	198 724	3	
.	.	286 912	43 704	243 209	167 524	44 248	331 160	4	
3 707 567	-3 572 533	14 826 599	1 517 796	13 308 803	13 372 321	-2 787 318	12 039 281	5	
		15 341 107	1 623 229	13 717 878	13 656 738	-2 706 547	12 634 560	6	
MINERALÖLVERARBEITUNG									
17 075	575 488	2 103 771	1 328 522	775 249	3 261 622	18 860 665	20 964 436	7	
SPALT-U. BRUTSTOFFEN									
-	2 927	221 657	29 455	192 202	207 470	31 606	253 263	8	
NATURSTEINEN, ANG.									
445	15 308	282 363	66 876	215 487	152 063	61 834	344 197	9	
106	10 037	193 000	45 252	147 748	114 556	35 923	228 923	10	
-	9 124	268 207	52 482	215 725	162 270	46 942	315 149	11	
551	34 469	743 571	164 610	578 961	428 889	144 699	888 270	12	
SAND, KIES									
139	14 636	257 180	54 120	203 059	129 806	55 201	312 381	13	
-	9 055	208 354	43 663	164 691	125 986	36 819	245 174	14	
-	10 501	300 500	50 957	249 543	210 479	49 111	349 611	15	
139	34 192	766 034	148 741	617 293	466 370	141 132	907 166	16	
TON, KAOLIN									
213	5 572	171 811	31 394	140 418	97 228	18 173	189 984	17	
NATURSTEINEN, ANG.									
852	6 611	289 302	29 101	260 201	221 665	46 680	335 982	18	
188	2 690	154 267	23 198	131 069	122 263	24 004	178 271	19	
1 050	9 301	443 570	52 299	391 270	343 928	70 684	514 254	20	
SOWIE V. STEINEN U. ERDEN, ANG.									
-	5 074	119 542	17 867	101 675	77 579	20 027	139 569	21	
-	11 955	297 797	33 899	263 898	188 904	39 742	337 539	22	
-	17 029	417 339	51 766	365 572	266 483	59 769	477 108	23	
H. V. ZEMENT									
-	7 077	95 704	19 035	76 669	46 330	24 098	119 802	24	
1 158	65 049	1 259 174	255 470	1 003 703	640 019	252 834	1 522 007	25	
1 158	72 126	1 354 877	274 505	1 080 372	686 349	286 932	1 641 809	26	
MOERTEL									
92	5 318	154 943	30 445	124 498	89 869	26 583	181 527	27	
-	3 304	104 644	20 552	84 093	68 591	17 396	122 040	28	
-	9 469	378 532	75 738	302 794	254 190	57 874	436 406	29	
92	18 090	638 120	126 735	511 385	412 651	101 853	739 973	30	
GEBRANNTEM GIPS									
-	2 231	48 774	6 538	42 235	30 946	7 143	55 916	31	
ZIEGELEI									
267	11 148	408 288	65 677	342 610	271 726	68 890	477 178	32	
3 095	9 552	655 961	81 143	574 819	495 422	63 886	719 848	33	
3 362	20 700	1 064 249	146 820	917 429	767 148	132 777	1 197 025	34	
GROBSTEINZEUG									
-	1 636	51 038	5 523	45 515	44 032	7 371	58 408	35	
GROBKERAMIK									
401	3 847	124 906	9 055	115 851	84 313	8 094	133 000	36	
1 990	22 446	853 639	90 659	763 180	685 701	15 006	868 844	37	
2 351	26 293	976 745	99 713	875 031	770 013	23 100	1 001 844	38	
KALKSANDSTEINEN									
-	9 828	206 822	38 680	168 142	137 866	39 259	246 091	39	
AUS BIMS									
-	2 787	94 696	10 004	84 693	78 348	15 521	110 217	40	

2 ENTSTEHUNG DER BRUTTOWERTSCHOEPFUNG
ENTSTEHUNG DER NETTOWERTSCHOEPFUNG
2.1 NACH BESCHAEFTIGTEN
1 000

LFD. NR.	BESCHAEFTIGTE VON ... BIS ...	BRUTTOPRODUK- TIONSWERT 1)	VORLEISTUNGEN INSGESAMT 1)	BRUTTOWERT- SCHOEPFUNG 1)		VERBRAUCH- STEUERN	BRUTTOWERT- SCHOEPFUNG OHNE SAEMTLICHE AUF DEN ERZEUGNISSEN LASTENDEN STEUERN		SONSTIGE INDIREKTE STEUERN 1)
				SP.1	SP.2		SP.3	SP.4	
		1	2	3		4	5		6
2555 H.V.GROSSFORMATIGEN									
41	INSGESAMT	643 655	393 970	249 685		-	249 685	6 113	
2559 H.V.BETONERZEUGNISSE									
42	20 - 49	946 529	578 119	368 410		-	368 410	13 301	
43	50 - 99	1 306 888	817 230	489 658		-	489 658	13 647	
44	100 UND MEHR	2 713 803	1 691 704	1 022 099		-	1 022 099	23 745	
45	INSGESAMT	4 967 220	3 087 054	1 880 167		-	1 880 167	50 694	
2563 H.V.GIPSERZEUGNISSEN									
46	INSGESAMT	899 655	576 534	323 121		-	323 121	14 024	
2570 VERARB.									
47	INSGESAMT	1 548 051	840 248	707 803		-	707 803	13 794	
2580 H.V.									
48	20 - 99	218 680	108 423	110 256		-	110 256	3 135	
49	100 UND MEHR	916 472	544 862	371 610		-	371 610	10 077	
50	INSGESAMT	1 135 152	653 285	481 866		-	481 866	13 212	
2591 H.V									
51	20 - 99	1 686 758	1 279 370	407 388		-	407 388	25 585	
52	100 UND MEHR	1 059 050	848 924	210 126		-	210 126	8 871	
53	INSGESAMT	2 745 808	2 128 294	617 514		-	617 514	34 456	
25 GEW.U.VERARB.V									
54	20 - 49	5 056 140	3 034 311	2 021 829		-	2 021 829	86 977	
55	50 - 99	5 422 325	3 314 186	2 108 139		-	2 108 139	76 935	
56	100 - 199	4 406 894	2 686 154	1 720 740		-	1 720 740	59 574	
57	200 - 499	5 125 237	3 103 183	2 022 053		-	2 022 053	63 584	
58	500 - 999	4 086 659	2 473 814	1 612 844		-	1 612 844	35 852	
59	1000 UND MEHR	5 410 448	3 034 091	2 376 358		-	2 376 358	79 861	
60	INSGESAMT	29 507 703	17 645 739	11 861 964		-	11 861 964	402 782	
2711 HOCHOFEN-, STAHL									
61	20 - 99	335 861	291 876	43 985		-	43 985	1 862	
62	100 - 499	1 257 960	962 913	295 047		-	295 047	12 232	
63	500 UND MEHR	33 369 726	22 817 853	10 551 873		-	10 551 873	116 978	
64	INSGESAMT	34 963 547	24 072 642	10 890 905		-	10 890 905	131 073	
2715 H.V.STAHLROHRE									
65	INSGESAMT	4 519 802	2 895 294	1 624 508		-	1 624 508	26 146	
2720 H.V									
66	INSGESAMT	2 081 266	1 221 209	860 057		-	860 057	12 285	
2740 SCHMIEDE-									
67	INSGESAMT	938 161	530 924	407 237		-	407 237	7 315	
27 EISENSCHAFFEND									
68	20 - 99	674 600	544 902	129 698		-	129 698	4 158	
69	100 - 499	2 534 521	1 839 641	694 880		-	694 880	21 796	
70	500 UND MEHR	39 293 656	26 335 527	12 958 129		-	12 958 129	150 863	
71	INSGESAMT	42 502 777	28 720 069	13 782 708		-	13 782 708	176 818	
281									
72	20 - 99	356 442	311 188	45 254		-	45 254	1 797	
73	100 UND MEHR	1 555 184	1 253 993	301 192		-	301 192	4 986	
74	INSGESAMT	1 911 626	1 565 180	346 446		-	346 446	6 782	
285									
75	20 - 99	343 318	236 437	106 881		-	106 881	4 258	
76	100 - 499	2 739 191	1 949 241	789 951		-	789 951	28 771	
77	500 UND MEHR	8 841 379	6 055 182	2 786 197		-	2 786 197	50 499	
78	INSGESAMT	11 923 889	8 240 859	3 683 029		-	3 683 029	83 529	
28 NE-METALLERZEUGUNG									
79	20 - 99	742 780	581 487	161 294		-	161 294	6 406	
80	100 - 199	2 037 545	1 564 192	473 353		-	473 353	18 209	
81	200 - 499	2 315 483	1 736 085	579 398		-	579 398	17 929	
82	500 - 999	3 967 867	2 996 660	971 206		-	971 206	14 168	
83	1000 UND MEHR	12 806 845	9 123 872	3 682 973		-	3 682 973	70 037	
84	INSGESAMT	21 870 520	16 002 296	5 868 224		-	5 868 224	126 748	

1) OHNE UMSATZSTEUER. - 2) KANN GROESSER SEIN ALS DIE NETTOWERTSCHOEPFUNG ZU FAKTORKOSTEN, IST JEDOCH IM ALLGEMEINEN KLEINER.

ZU FAKTORKOSTEN UND ZU MARKTPREISEN,
SCHÖPFUNG ZU FAKTORKOSTEN 1987
GROSSENKLASSEN
DM

SUBVENTIONEN	SONSTIGE INDIREKTE STEUERN 1) ABZUEGLICH SUBVENTIONEN		BRUTTOWERT- SCHÖPFUNG ZU FAKTORKOSTEN	ABSCHREIBUNGEN	NETTOWERTSCHÖPFUNG ZU FAKTORKOSTEN		INDIREKTE STEUERN ABZUEGLICH SUBVENTIONEN	BRUTTOWERT- SCHÖPFUNG ZU MARKTPREISEN	LFD. NR.
	SP.6 / SP.7	SP.5 / SP.8			INSGESAMT	BRUTTOEINKOMMEN AUS UNSELBSTÄEN- DIGER ARBEIT 2)			
	7	8			9	10			
FERTIGBAUTEILEN AUS BETON F.HOCHBAU									
150	5 964	243 721	28 102	215 619	202 481	37 082	280 804	41	
(OH.BIMS,GR.FERTIGBAUTEILE)									
-	13 301	355 108	34 430	320 679	257 786	60 027	415 136	42	
152	13 495	476 163	46 086	430 076	379 180	82 322	558 485	43	
1 081	22 664	899 435	105 784	893 650	794 507	153 774	1 153 208	44	
1 233	49 461	1 830 706	186 300	1 644 406	1 431 473	296 123	2 126 829	45	
DAEMM-U. LEICHTBAUPLATTEN									
-	14 024	309 097	38 369	270 728	182 730	44 997	354 094	46	
V.ASBEST									
630	13 164	694 639	62 694	631 945	556 810	51 043	745 682	47	
SCHLEIFMITTELN									
549	2 586	107 670	7 985	99 686	82 756	12 945	120 615	48	
162	9 915	361 695	24 768	336 927	284 417	10 252	371 947	49	
711	12 501	469 366	32 753	436 613	367 173	23 197	492 562	50	
TRANSPORTBETON									
-	25 585	381 803	65 058	316 746	272 069	86 152	467 956	51	
-	8 871	201 255	37 039	164 216	163 346	44 147	245 402	52	
-	34 456	583 058	102 097	480 961	435 416	130 300	713 358	53	
STEINEN U.ERDEN									
1 432	85 545	1 936 285	300 088	1 636 197	1 253 314	363 682	2 299 967	54	
1 870	75 064	2 033 075	312 590	1 720 485	1 409 374	343 517	2 376 592	55	
3 448	56 126	1 664 614	261 417	1 403 197	1 197 364	254 744	1 919 358	56	
835	62 748	1 959 305	251 713	1 707 592	1 393 863	240 762	2 200 067	57	
622	35 230	1 577 615	233 547	1 344 067	1 087 010	181 315	1 758 930	58	
3 472	76 389	2 299 969	312 814	1 987 155	1 656 480	303 902	2 603 871	59	
11 680	391 103	11 470 861	1 672 168	9 798 693	7 997 405	1 667 923	13 158 784	60	
U. WARMWALZWERKE (OH. STAHLROHRE)									
-	1 862	42 123	10 818	31 305	28 840	4 647	46 770	61	
-	12 232	282 815	41 075	241 740	212 967	21 391	304 206	62	
8 138	108 840	10 443 033	1 958 838	8 484 195	9 317 479	-135 461	10 307 572	63	
8 138	122 935	10 767 971	2 010 731	8 757 239	9 559 286	-109 423	10 658 548	64	
(OH. PRAEZISIONSSTAHLROHRE)									
-	26 146	1 598 362	134 461	1 463 901	1 879 538	-112 020	1 486 343	65	
PRAEZISIONSSTAHLROHREN									
-	12 285	847 772	113 930	733 842	646 689	41 561	889 334	66	
PRESS-U. HAMMERWERKE									
-	7 315	399 923	46 681	353 242	385 395	44 178	444 101	67	
INDUSTRIE									
-	4 158	125 540	18 848	106 691	92 861	11 866	137 406	68	
-	21 796	673 084	87 365	585 719	505 155	47 616	720 700	69	
8 138	142 725	12 815 404	2 199 590	10 615 814	11 872 893	-195 185	12 620 219	70	
8 138	168 680	13 614 028	2 305 804	11 308 224	12 470 909	-135 703	13 478 325	71	
NE-METALLUMSCHMELZWERKE									
-	1 797	43 458	4 440	39 018	34 783	1 282	44 739	72	
-	4 986	296 206	30 273	265 933	271 927	19 875	316 081	73	
-	6 782	339 664	34 713	304 951	306 710	21 157	360 820	74	
NE-METALLHALBZEUGWERKE									
-	4 258	102 623	14 388	88 235	75 255	14 429	117 052	75	
612	28 159	761 791	91 411	670 380	547 415	51 054	812 845	76	
4 619	45 881	2 740 317	337 565	2 402 751	2 123 875	146 956	2 887 273	77	
5 231	78 298	3 604 731	443 364	3 161 367	2 746 544	212 439	3 817 170	78	
NE-METALLHALBZEUGWERKE									
-	6 406	154 887	19 567	135 320	116 957	15 127	170 015	79	
423	17 786	455 567	57 202	398 365	306 674	27 942	483 509	80	
189	17 740	561 658	71 510	490 149	448 833	44 928	606 586	81	
2 130	12 037	959 169	142 744	816 425	639 827	-42 594	916 575	82	
2 488	67 548	3 615 424	509 928	3 105 497	2 816 865	134 728	3 750 152	83	
5 231	121 518	5 746 706	800 951	4 945 755	4 329 157	180 130	5 926 836	84	

2 ENTSTEHUNG DER BRUTTOWERTSCHÖPFUNG
ENTSTEHUNG DER NETTOWERT
2.1 NACH BESCHÄFTIGTEN
1 000

LFD. NR.	BESCHÄFTIGTE VON ... BIS ...	BRUTTOPRODUK- TIONSWERT 1)	VORLEISTUNGEN INSGESAMT 1)	BRUTTOWERT- SCHÖPFUNG 1)		VERBRAUCH- STEUERN	BRUTTOWERT- SCHÖPFUNG OHNE SAENTLICHE AUF DEN ERZEUGNISSEN LASTENDEN STEUERN		SONSTIGE INDIREKTE STEUERN 1)
				SP.1	SP.2		SP.3	SP.4	
		1	2	3	4	5	6		
2910 EISEN-, STAHL-									
85	20 - 499	2 682 391	1 309 500	1 372 891	-	-	1 372 891	21 685	
86	500 UND MEHR	6 536 587	3 524 601	3 011 986	-	-	3 011 986	48 667	
87	INSGESAMT	9 218 978	4 834 101	4 384 877	-	-	4 384 877	70 352	
2950									
88	20 - 99	805 564	407 516	398 048	-	-	398 048	10 881	
89	100 - 499	1 621 195	849 724	771 471	-	-	771 471	14 915	
90	500 UND MEHR	1 091 565	577 470	514 095	-	-	514 095	6 519	
91	INSGESAMT	3 518 324	1 834 710	1 683 614	-	-	1 683 614	32 314	
29									
92	20 - 99	1 466 304	743 488	722 816	-	-	722 816	19 566	
93	100 - 199	1 312 677	647 570	665 107	-	-	665 107	12 874	
94	200 - 499	2 330 169	1 175 682	1 154 487	-	-	1 154 487	15 040	
95	500 - 999	1 254 548	649 001	605 547	-	-	605 547	8 277	
96	1000 UND MEHR	6 373 603	3 453 070	2 920 533	-	-	2 920 533	46 909	
97	INSGESAMT	12 737 302	6 668 811	6 068 491	-	-	6 068 491	102 666	
3011 STABZIEHEREIEN,									
98	20 - 49	184 793	136 092	48 701	-	-	48 701	1 073	
99	50 - 99	406 423	320 724	85 698	-	-	85 698	2 881	
100	100 UND MEHR	2 213 672	1 528 884	684 788	-	-	684 788	21 694	
101	INSGESAMT	2 804 888	1 985 701	819 187	-	-	819 187	25 648	
3015 DRAHTZIEHEREIEN									
102	20 - 99	1 029 307	751 537	277 770	-	-	277 770	8 587	
103	100 - 499	1 539 636	1 023 200	516 437	-	-	516 437	12 053	
104	500 UND MEHR	2 128 546	1 443 264	685 282	-	-	685 282	11 791	
105	INSGESAMT	4 697 490	3 218 001	1 479 489	-	-	1 479 489	32 432	
3030									
106	INSGESAMT	1 022 481	494 084	528 397	-	-	528 397	8 851	
4031 H. V. CHEM. GRUNDSTOFFEN									
107	20 - 99	1 447 349	1 049 225	398 124	-	-	398 124	19 719	
108	100 - 499	5 308 465	3 896 554	1 411 911	-	-	1 411 911	61 190	
109	500 - 999	4 065 753	2 868 959	1 196 795	-	-	1 196 795	31 127	
110	1000 UND MEHR	84 678 043	53 179 449	31 498 594	11 024	-	31 487 570	1 229 271	
111	INSGESAMT	95 499 610	60 994 186	34 505 424	11 024	-	34 494 400	1 341 308	
4034 H. V. CHEM. ERZEUGNISSEN									
112	20 - 49	1 690 716	1 123 605	567 110	23	-	567 088	30 803	
113	50 - 99	2 768 527	1 882 850	885 675	6	-	885 671	50 473	
114	100 - 199	2 947 641	2 119 266	828 375	-	-	828 375	29 519	
115	200 UND MEHR	17 273 027	11 987 118	5 285 910	17	-	5 285 832	144 710	
116	INSGESAMT	24 679 911	17 112 839	7 567 071	46	-	7 567 026	255 505	
4035 H. V. PHARMAZEUTISCHEN									
117	20 - 99	1 285 757	748 511	537 247	-	-	537 247	28 820	
118	100 - 499	4 939 335	2 833 877	2 105 457	-	-	2 105 457	86 963	
119	500 UND MEHR	16 715 425	9 873 709	6 841 716	-	-	6 841 716	237 338	
120	INSGESAMT	22 940 517	13 456 097	9 484 420	-	-	9 484 420	353 120	
4036 H. V. SEIFEN, WASH-									
121	20 - 99	751 803	505 871	245 932	163	-	245 770	15 540	
122	100 UND MEHR	15 272 945	10 500 087	4 772 858	-	-	4 772 858	153 597	
123	INSGESAMT	16 024 748	11 005 958	5 018 790	163	-	5 018 628	169 137	
4037 H. V. FOTOCHIMISCHEN									
124	INSGESAMT	5 450 107	3 859 762	1 590 345	-	-	1 590 345	38 009	
4039 H. V. SONST. CHEM. ERZEUGN.									
125	20 - 99	600 652	422 858	177 794	1 627	-	176 166	5 194	
126	100 UND MEHR	2 831 064	1 772 474	1 058 589	1 170	-	1 057 419	25 296	
127	INSGESAMT	3 431 716	2 195 333	1 236 383	2 798	-	1 233 586	30 490	
4090 H. V.									
128	INSGESAMT	3 730 840	2 306 881	1 423 959	-	-	1 423 959	14 773	

1) OHNE UMSATZSTEUER.- 2) KANN GROESSER SEIN ALS DIE NETTOWERTSCHÖPFUNG ZU FAKTORKOSTEN, IST JEDOCH IM ALLGEMEINEN KLEINER.

ZU FAKTORKOSTEN UND ZU MARKTPREISEN,
SCHÖPFUNG ZU FAKTORKOSTEN 1987
GROSSENKLASSEN
DM

SUBVENTIONEN	SONSTIGE INDIREKTE STEUERN 1) ABZUEGLICH SUBVENTIONEN		BRUTTOWERT- SCHÖPFUNG ZU FAKTORKOSTEN	ABSCHREIBUNGEN	NETTOWERTSCHÖPFUNG ZU FAKTORKOSTEN		INDIREKTE STEUERN ABZUEGLICH SUBVENTIONEN	BRUTTOWERT- SCHÖPFUNG ZU MARKTPREISEN	LFD. NR.		
	SP.6 ./. SP.7				SP.9 ./. SP.10					SP.9 + SP.13	
	7	8			9	10				11	12
U. TEMPERGIESSEREI											
3 501	18 184	1 354 707	122 490	1 232 217	1 158 909	144 031	1 498 738	85			
4 128	44 539	2 967 447	261 733	2 705 713	2 565 928	292 128	3 259 574	86			
7 629	62 723	4 322 154	384 223	3 937 931	3 724 837	436 159	4 758 313	87			
NE-METALLGIESSEREI											
177	10 704	387 344	44 987	342 357	321 315	64 131	451 475	88			
226	14 689	756 782	68 312	688 470	598 668	103 725	860 507	89			
-	6 519	507 576	57 812	449 764	429 370	53 904	561 480	90			
402	31 912	1 651 703	171 111	1 480 591	1 349 952	221 759	1 873 462	91			
GIESSEREI											
3 634	15 933	706 884	67 082	639 802	606 248	106 854	813 738	92			
1	12 873	652 234	59 459	592 775	518 777	84 177	736 411	93			
269	14 771	1 139 715	109 248	1 030 467	953 867	120 856	1 260 571	94			
1 218	7 059	598 489	58 306	540 183	522 373	69 013	667 502	95			
2 910	43 999	2 876 534	261 240	2 615 294	2 472 925	277 018	3 153 552	96			
8 032	94 635	5 973 856	555 334	5 418 522	5 074 189	657 918	6 631 775	97			
KALTWALZWERKE											
-	1 073	47 628	5 968	41 660	32 812	5 592	53 220	98			
-	2 881	82 817	7 072	75 745	56 031	7 311	90 128	99			
-	21 694	663 094	82 525	580 569	467 383	20 113	683 208	100			
-	25 648	793 540	95 566	697 974	556 226	33 017	826 556	101			
(EINSCHL. H. V. DRAHTERZEUGNISSEN)											
426	8 162	269 608	27 178	242 430	214 673	36 194	305 803	102			
270	11 783	504 653	48 383	456 270	379 660	36 160	540 814	103			
-	11 791	673 491	68 843	604 648	587 587	65 287	738 778	104			
696	31 736	1 447 753	144 405	1 303 348	1 181 920	137 641	1 585 394	105			
MECHANIK, ANG.											
-	8 851	519 546	38 572	480 973	383 248	4 305 443	4 824 989	106			
(AUCH M. ANSCHL. WEITERVERARBEITUNG)											
264	19 455	378 670	48 926	329 744	217 725	24 880	403 550	107			
-	61 190	1 350 721	230 409	1 120 311	703 902	72 691	1 423 411	108			
711	30 416	1 166 378	219 772	946 607	791 734	17 906	1 184 284	109			
28 410	1 200 862	30 286 708	3 969 984	26 316 724	21 505 001	229 336	30 516 044	110			
29 385	1 311 923	33 182 477	4 469 091	28 713 385	23 218 363	344 812	33 527 288	111			
F. GEWERBE, LANDWIRTSCHAFT											
378	30 425	536 663	55 726	480 937	326 438	76 839	613 502	112			
314	50 160	835 512	85 396	750 116	514 522	82 995	918 507	113			
428	29 091	799 283	69 020	730 264	586 943	68 707	867 990	114			
2 774	141 936	5 143 956	595 802	4 548 154	3 965 250	253 910	5 397 866	115			
3 893	251 612	7 315 414	805 943	6 509 471	5 393 153	482 452	7 797 866	116			
ERZEUGNISSEN											
807	28 012	509 234	40 841	468 393	294 586	93 944	603 178	117			
1 412	85 550	2 019 907	158 284	1 861 623	1 293 159	313 242	2 333 149	118			
9 990	227 348	6 614 368	705 247	5 909 121	4 919 842	641 173	7 255 540	119			
12 209	340 911	9 143 509	904 372	8 239 136	6 507 587	1 048 358	10 191 867	120			
U. KOERPERPFLEGE MITTELN											
-	15 540	230 229	16 204	214 026	129 869	42 272	272 501	121			
1 010	152 587	4 620 271	602 118	4 018 153	3 668 829	466 830	5 087 100	122			
1 010	168 128	4 850 500	618 322	4 232 178	3 798 697	509 101	5 359 602	123			
ERZEUGNISSEN											
720	37 289	1 553 055	157 419	1 395 637	1 245 012	-51 270	1 501 786	124			
F. PRIV. VERBRAUCH, VERWALTUNGEN											
118	5 076	171 090	13 409	157 681	124 016	13 688	184 778	125			
13	25 283	1 032 136	97 698	934 438	827 024	51 396	1 083 532	126			
131	30 359	1 203 226	111 107	1 092 119	951 039	65 084	1 268 310	127			
CHEMIEFASERN											
-	14 773	1 409 186	216 764	1 192 422	1 183 891	-75 308	1 333 878	128			

2 ENTSTEHUNG DER BRUTTOWERTSCHOEPFUNG
ENTSTEHUNG DER NETTOWERT
2.1 NACH BESCHAEFFTIGTEN
1 000

LFD. NR.	BESCHAEFFTIGTE VON ... BIS ...	BRUTTOPRODUK- TIONSWERT 1)	VORLEISTUNGEN INSGESAMT 1)	BRUTTOWERT- SCHOEPFUNG 1)		VERBRAUCH- STEUERN	BRUTTOWERT- SCHOEPFUNG OHNE SAEMTLICHE AUF DEN ERZEUGNISSEN LASTENDEN STEUERN		SONSTIGE INDIREKTE STEUERN 1)
				SP.1	SP.2		SP.3	SP.4	
		1	2	3		4	5		6
40 CHEMISCHE									
129	20 - 49	3 479 340	2 333 521	1 145 819		1 650	1 144 170		68 382
130	50 - 99	5 251 912	3 523 521	1 728 390		168	1 728 222		84 652
131	100 - 199	8 111 156	5 663 623	2 447 533		1 170	2 446 363		92 838
132	200 - 499	15 741 392	10 844 573	4 896 819		17	4 896 802		184 458
133	500 - 999	15 170 273	9 967 486	5 202 787		-	5 202 787		187 020
134	1000 UND MEHR	124 003 375	78 598 331	45 405 044		11 024	45 394 020		1 584 994
135	INSGESAMT	171 757 448	110 931 055	60 826 392		14 030	60 812 363		2 202 343
5311 SAEGE-									
136	20 - 99	1 797 920	1 245 871	552 049		-	552 049		15 508
137	100 UND MEHR	1 062 333	810 494	251 838		-	251 838		5 738
138	INSGESAMT	2 860 253	2 056 365	803 888		-	803 888		21 246
5361 H.V.									
139	20 - 99	719 138	506 212	212 926		-	212 926		6 207
140	100 UND MEHR	4 000 746	2 781 319	1 219 427		-	1 219 427		18 211
141	INSGESAMT	4 719 884	3 287 532	1 432 353		-	1 432 353		24 418
55									
142	20 - 99	2 517 058	1 752 083	764 975		-	764 975		21 714
143	100 - 499	3 125 274	2 203 620	921 654		-	921 654		17 027
144	500 UND MEHR	1 937 805	1 388 193	549 612		-	549 612		6 922
145	INSGESAMT	7 580 137	5 343 897	2 236 240		-	2 236 240		45 664
55 ZELLSTOFF-, HOLZSCHLIFF-,									
146	20 - 99	631 636	428 208	203 428		-	203 428		5 806
147	100 - 499	4 095 700	2 889 966	1 205 734		-	1 205 734		31 257
148	500 UND MEHR	11 658 924	7 921 091	3 737 833		-	3 737 833		159 864
149	INSGESAMT	16 386 260	11 239 265	5 146 995		-	5 146 995		196 926
55									
150	20 - 99	700 190	406 945	293 246		-	293 246		8 124
151	100 - 499	2 165 218	1 254 048	911 170		-	911 170		29 594
152	500 UND MEHR	15 272 455	8 976 488	6 295 967		-	6 295 967		150 567
153	INSGESAMT	18 137 863	10 637 481	7 500 382		-	7 500 382		188 285
GRUNDSTOFF-U.									
154	20 - 49	13 141 851	8 409 359	4 732 492		.	.		.
155	50 - 99	15 585 707	10 099 138	5 486 569		6 881	5 479 688		.
156	100 - 199	21 026 137	13 743 712	7 282 425		451 959	.		.
157	200 - 499	37 901 930	24 830 627	13 071 303		.	.		.
158	500 - 999	37 330 612	23 929 449	13 401 163		.	.		328 375
159	1000 UND MEHR	278 999 570	187 278 911	91 720 659		.	.		.
160	INSGESAMT	403 985 808	268 291 197	135 694 611		16 686 328	119 008 282		4 104 654
INVESTITIONSGUETEF									
	20 - 49	30 103 810	17 589 620	12 514 190		-	12 514 190		358 584
	50 - 99	36 129 365	20 694 190	15 435 175		2 627	15 432 548		440 150
	100 - 199	47 471 564	26 995 260	20 476 304		-	20 476 304		508 962
	200 - 499	74 481 345	43 137 635	31 343 710		639	31 343 071		759 435
	500 - 999	57 295 441	33 317 541	23 977 900		10 502	23 967 398		500 081
	1000 UND MEHR	442 156 692	269 080 236	173 076 456		48 162	173 028 295		3 716 531
	INSGESAMT	687 638 217	410 814 481	276 823 736		61 930	276 761 806		6 283 743
VERBRAUCHSGUETEF									
	20 - 49	21 417 209	12 137 875	9 279 334		-	9 279 334		208 703
	50 - 99	26 647 067	16 148 267	10 498 800		-	10 498 800		261 840
	100 - 199	33 914 042	21 319 965	12 594 077		-	12 594 077		318 437
	200 - 499	48 038 819	30 143 987	17 894 832		18 877	17 875 956		476 931
	500 - 999	27 924 038	17 373 967	10 550 071		-	10 550 071		234 358
	1000 UND MEHR	39 614 262	24 399 548	15 214 715		-	15 214 715		361 193
	INSGESAMT	197 555 437	121 523 609	76 031 829		18 877	76 012 952		1 859 463
NAHRUNGS-U.									
	20 - 49	13 496 416	10 595 519	2 900 897		308 868	2 592 028		99 197
	50 - 99	15 769 703	11 969 796	3 799 967		484 645	3 315 322		124 836
	100 - 199	25 466 714	20 356 332	5 110 362		324 805	4 785 577		202 602
	200 - 999	63 578 814	48 356 792	15 222 022		2 745 357	12 476 664		713 969
	1000 UND MEHR	54 876 091	33 103 918	21 772 174		12 357 890	9 414 283		719 253
	INSGESAMT	173 187 738	124 382 297	48 805 441		16 221 566	32 583 875		1 859 857
BERGBAU U. VERARBEITENDE!									
	20 - 49	78 299 520	48 811 084	29 488 436		312 294	29 176 142		868 183
	50 - 99	94 589 622	59 194 759	35 394 863		494 153	34 900 710		1 040 956
	100 - 199	128 196 419	82 586 897	45 609 523		776 763	44 832 760		1 262 255
	200 - 499	201 605 036	130 673 152	70 931 844		1 422 351	69 509 493		2 068 798
	500 - 999	145 954 129	91 172 336	54 781 792		3 894 337	50 887 455		1 346 093
	1000 UND MEHR	843 111 615	539 169 553	312 942 062		26 113 132	286 828 930		7 658 464
	INSGESAMT	1 491 756 341	942 607 820	549 148 520		33 013 031	516 135 489		14 244 750

1) OHNE UMSATZSTEUER.- 2) KANN GROESSER SEIN ALS DIE NETTOWERTSCHOEPFUNG ZU FAKTORKOSTEN, IST JEDOCH IM ALLGEMEINEN KLEINER.

ZU FAKTORKOSTEN UND ZU MARKTPREISEN,
 SCHOEPFUNG ZU FAKTORKOSTEN 1987
 GROSSENKLASSEN
 DM

SUBVENTIONEN	SONSTIGE INDIREKTE STEUERN 1) ABZUEGLICH SUBVENTIONEN	BRUTTOWERT- SCHOEPFUNG ZU FAKTORKOSTEN	ABSCHREIBUNGEN	NETTOWERTSCHOEPFUNG ZU FAKTORKOSTEN		INDIREKTE STEUERN ABZUEGLICH SUBVENTIONEN	BRUTTOWERT- SCHOEPFUNG ZU MARKTPREISEN	LFD. NR.
				INSGESAMT	BRUTTOEINKOMMEN AUS UNSELBSTSTAE- DIGER ARBEIT 2)			
7	SP.6 /, SP.7	SP.5 /, SP.8	10	SP.9 /, SP.10	12	13	SP.9 + SP.13	14
INDUSTRIE								
641	67 740	1 076 429	99 621	976 808	635 666	160 335	1 236 765	129
1 960	82 692	1 645 530	170 491	1 475 038	1 013 185	177 355	1 822 884	130
1 792	91 046	2 355 316	246 952	2 108 364	1 646 621	232 649	2 587 965	131
1 475	182 983	4 713 819	500 400	4 213 418	3 004 149	455 903	5 169 722	132
4 547	182 473	5 020 313	573 872	4 446 441	3 478 620	385 352	5 405 665	133
36 933	1 548 060	43 845 960	5 691 680	38 154 280	32 519 502	911 636	44 757 596	134
47 348	2 154 995	58 657 367	7 283 018	51 374 349	42 297 743	2 323 290	60 980 597	135
U.HOBELWERKE								
1 228	14 279	537 770	72 696	465 074	341 866	115 163	652 933	136
169	5 569	246 269	33 074	213 195	177 013	27 132	273 401	137
1 397	19 849	784 039	105 770	678 269	518 879	142 295	926 334	138
HALBWAREN AUS HOLZ								
456	5 751	207 175	21 372	185 803	158 306	23 103	230 278	139
725	17 486	1 201 940	162 455	1 039 485	923 026	141 559	1 343 499	140
1 180	23 237	1 409 115	183 827	1 225 289	1 081 332	164 662	1 573 777	141
HOLZBEARBEITUNG								
1 684	20 030	744 945	94 068	650 877	500 172	138 267	883 211	142
894	16 133	905 520	141 971	763 549	670 828	116 078	1 021 599	143
-	8 922	542 689	53 558	489 131	429 211	52 612	595 302	144
2 578	43 086	2 193 154	289 597	1 903 557	1 600 211	306 957	2 500 111	145
PAPIER-U.PAPPEERZEUGUNG								
-	5 806	197 622	24 211	173 410	137 303	21 139	218 761	146
3 215	28 042	1 177 692	175 692	1 002 000	815 010	-80	1 177 611	147
7 814	152 049	3 585 784	789 555	2 796 229	2 281 632	151 812	3 737 556	148
11 029	185 898	4 961 097	989 459	3 971 638	3 234 944	172 871	5 133 968	149
GUMMIERARBEITUNG								
301	7 823	285 423	28 636	256 787	223 955	36 508	321 931	150
257	29 337	881 832	60 134	821 699	676 499	108 646	990 479	151
702	149 865	6 146 102	645 498	5 500 604	4 957 357	556 476	6 702 578	152
1 260	187 025	7 313 358	734 268	6 579 090	5 857 811	701 631	8 014 989	153
PRODUKTIONSGUETERGEWERBE								
7 487	.	4 536 793	550 152	3 986 642	3 018 791	4 990 745	9 527 538	154
.	187 198	5 292 490	663 312	4 629 179	3 652 066	732 099	6 024 589	155
.	.	6 613 202	790 772	5 822 430	4 745 190	1 184 968	7 798 169	156
.	.	12 003 123	1 457 379	10 545 743	8 423 019	1 919 083	13 922 206	157
.	.	11 243 056	1 529 944	9 713 112	8 205 931	2 830 154	14 073 210	158
.	.	75 328 030	11 275 559	64 052 470	60 407 858	17 606 282	92 934 311	159
113 065	3 991 588	115 016 694	16 267 118	98 749 576	88 452 854	29 263 330	144 280 024	160
PRODUZIERENDES GEWERBE								
21 779	336 806	12 177 385	816 318	11 361 066	9 707 967	1 531 912	13 709 297	
37 402	402 748	15 029 800	1 083 549	13 946 251	11 983 543	1 704 639	16 734 439	
60 375	448 588	20 027 716	1 490 820	18 536 896	15 964 405	1 796 346	21 824 062	
53 124	706 311	30 636 761	2 504 123	28 132 637	24 781 823	1 943 526	32 580 287	
16 118	483 962	23 483 436	2 009 845	21 473 591	19 258 621	1 110 781	24 584 217	
175 416	3 541 115	169 487 180	19 217 651	150 269 529	138 476 148	4 355 586	173 842 765	
364 214	5 919 529	270 842 277	27 122 307	243 719 970	220 172 507	12 442 790	283 285 067	
PRODUZIERENDES GEWERBE								
24 459	184 244	9 095 090	774 764	8 320 326	6 660 944	1 227 551	10 322 641	
10 464	251 376	10 247 424	889 286	9 358 138	7 649 475	1 258 120	11 505 544	
10 757	307 680	12 286 397	1 076 546	11 209 851	9 205 405	1 348 170	13 634 567	
11 890	465 042	17 410 914	1 654 857	15 756 057	13 410 544	1 657 783	19 068 697	
4 648	229 710	10 320 361	1 045 695	9 274 666	8 185 598	751 432	11 071 794	
19 525	341 667	14 873 047	1 662 150	13 210 897	11 908 621	1 078 411	15 951 458	
81 744	1 779 719	74 233 233	7 103 298	67 129 935	57 020 586	7 321 468	81 554 701	
GENUSSMITTELGEWERBE								
390 316	-291 119	2 883 147	397 041	2 496 106	1 929 912	119 620	3 002 767	
60 686	64 151	3 251 171	414 801	2 836 370	2 209 708	658 311	3 909 483	
188 951	13 652	4 771 926	757 935	4 013 991	3 287 178	405 455	5 177 381	
562 464	151 504	12 325 160	1 833 748	10 491 412	8 093 900	3 250 609	15 575 769	
122 235	597 018	8 817 265	1 273 989	7 543 276	7 120 082	14 779 376	23 596 641	
1 324 651	535 206	32 048 669	4 667 514	27 381 155	22 640 780	19 213 371	51 262 040	
GEWERBE INSGESAMT								
444 041	424 142	28 752 000	2 536 650	26 215 349	21 363 696	7 875 638	36 627 637	
129 142	911 814	33 988 895	3 104 302	30 884 594	25 585 603	4 383 883	38 372 772	
269 028	993 227	43 839 532	4 133 132	39 706 400	33 257 942	4 752 348	48 591 880	
358 026	1 710 772	67 798 721	6 717 957	61 080 764	51 551 121	6 421 491	74 220 212	
309 960	1 036 133	49 851 322	5 359 993	44 491 329	39 013 555	7 066 720	56 918 041	
4 081 044	3 577 420	283 251 510	34 931 432	248 320 077	231 191 549	35 034 334	318 285 843	
5 591 241	8 653 509	507 481 980	56 783 466	450 698 514	401 943 466	65 534 412	573 016 392	

2 ENTSTEHUNG DER BRUTTOWERTSCHÖPFUNG
ENTSTEHUNG DER NETTOWERT
2.2 NACH BRUTTOPRODUKTIONS
1 000

LFD. NR.	BRUTTO- PRODUKTIONSWERT VON ... BIS UNTER ...DM	BRUTTOPRODUK- TIONSWERT 1)	VORLEISTUNGEN INSGESAMT 1)	BRUTTOWERT- SCHÖPFUNG 1)		VERBRAUCH- STEUERN	BRUTTOWERT- SCHÖPFUNG OHNE SAEMTLICHE AUF DEN ERZEUGNISSEN LASTENDEN STEUERN		SONSTIGE INDIREKTE STEUERN 1)
				SP.1 3	SP.2 4		SP.3 5	SP.4 6	
									2180 TORFGEWINNUNG
1	INSGESAMT	250 880	108 090	142 790	-	142 790	2 848		21
2	UNTER 25 MILL.	452 271	214 876	237 395	
3	UND MEHR	28 936 869	17 381 360	11 555 509	
4	INSGESAMT	29 389 140	17 596 236	11 792 904	24 330	11 768 574	135 034		22
5	INSGESAMT	74 318 577	54 967 019	19 351 558	16 672 299	2 679 259	592 564		24 H.U. VERARB. V.
6	INSGESAMT	662 363	437 779	224 584	-	224 584	2 927		2512 GEW. V.
7	INSGESAMT	1 885 716	1 107 676	778 040	-	778 040	35 020		2516 GEW. V.
8	INSGESAMT	1 563 297	763 072	800 225	-	800 225	34 330		2517 GEW. V. SCHIEFER,
9	INSGESAMT	330 476	153 092	177 383	-	177 383	5 785		2525 VERARB. V.
10	INSGESAMT	985 963	533 092	452 871	-	452 871	10 351		2529 VERARB. V. SCHIEFER
11	INSGESAMT	1 121 688	687 320	434 368	-	434 368	17 029		2531
12	INSGESAMT	3 302 652	1 875 648	1 427 004	-	1 427 004	73 284		2535 H. V. KALK,
13	INSGESAMT	1 482 870	826 660	656 210	-	656 210	18 182		2536 H. V.
14	INSGESAMT	133 098	82 094	51 005	-	51 005	2 231		2541
15	INSGESAMT	2 259 959	1 175 010	1 084 949	-	1 084 949	24 062		2542 H. V.
16	INSGESAMT	130 626	77 953	52 674	-	52 674	1 636		2543 H. V. FEUERFESTER
17	INSGESAMT	2 646 709	1 641 672	1 005 037	-	1 005 037	28 684		2551 H. V.
18	INSGESAMT	608 272	391 621	216 651	-	216 651	9 828		2553 H. V. BAUSTOFFEN
19	INSGESAMT	246 144	148 660	97 484	-	97 484	2 787		2555 H. V. GROSSFORMATIGEN
20	INSGESAMT	643 655	393 970	249 685	-	249 685	6 113		2559 H. V. BETONERZEUGNISSEN
21	INSGESAMT	4 967 220	3 087 054	1 880 167	-	1 880 167	50 694		2563 H. V. GIPSERZEUGNISSEN,
22	INSGESAMT	899 655	576 534	323 121	-	323 121	14 024		2570 VERARB.
23	INSGESAMT	1 548 051	840 248	707 803	-	707 803	13 794		2580 H. V.
24	INSGESAMT	1 135 152	653 285	481 866	-	481 866	13 212		

1) OHNE UMSATZSTEUER.- 2) KANN GROESSER SEIN ALS DIE NETTOWERTSCHÖPFUNG ZU FAKTORKOSTEN, IST JEDOCH IM ALLGEMEINEN KLEINER.

ZU FAKTORKOSTEN UND ZU MARKTPREISEN,
SCHOEPFUNG ZU FAKTORKOSTEN 1987
WERTGROESSENKLASSEN
DM

SUBVENTIONEN	SONSTIGE INDIREKTE STEUERN 1) ABZUEGLICH SUBVENTIONEN		BRUTTOWERT- SCHOEPFUNG ZU FAKTORKOSTEN	ABSCHREIBUNGEN	NETTOWERTSCHOEPFUNG ZU FAKTORKOSTEN		INDIREKTE STEUERN ABZUEGLICH SUBVENTIONEN	BRUTTOWERT- SCHOEPFUNG ZU MARKTPREISEN	LFD. NR.
	SP.6	SP.7			INSGESAMT	BRUTTOEINKOMMEN AUS UNSELBSTAEN- DIGER ARBEIT 2)			
	8	9			11	12			
7				10	SP.9	SP.10		SP.9 + SP.13	
								14	
U. -VEREDLUNG									
-	2 848		139 942	16 091	123 851	98 288	16 007	155 949	1
BERGBAU									
			231 391	29 751	201 640	151 736	25 598	256 989	2
3 707 567	-3 572 533		15 109 716	1 593 478	13 516 238	13 505 003	-2 732 145	12 377 571	3
			15 341 107	1 623 229	13 717 878	13 656 738	-2 706 547	12 634 560	4
MINERALOELVERARBEITUNG									
17 075	575 488		2 103 771	1 328 522	775 249	3 261 622	18 860 665	20 964 436	5
SPALT-U. BRUTSTOFFEN									
-	2 927		221 657	29 455	192 202	207 470	31 606	253 263	6
NATURSTEINEN, ANG.									
551	34 469		743 571	164 610	578 961	428 889	144 699	888 270	7
SAND, KIES									
139	34 192		766 034	148 741	617 293	466 370	141 132	907 166	8
TON, KAOLIN									
213	5 572		171 811	31 394	140 418	97 228	18 173	189 984	9
NATURSTEINEN, ANG.									
1 050	9 301		443 570	52 299	391 270	343 928	70 684	514 254	10
SOWIE V. STEINEN U. ERDEN, ANG.									
-	17 029		417 339	51 766	365 572	266 483	59 769	477 108	11
H. V. ZEMENT									
1 158	72 126		1 354 877	274 505	1 080 372	686 349	286 932	1 641 809	12
MOERTEL									
92	18 090		638 120	126 735	511 385	412 651	101 853	739 973	13
GEBRANNTEM GIPS									
-	2 231		48 774	6 538	42 235	30 946	7 143	55 916	14
ZIEGELEI									
3 362	20 700		1 064 249	146 820	917 429	767 148	132 777	1 197 325	15
GROBSTEINZEUG									
-	1 636		51 038	5 523	45 515	44 032	7 371	58 408	16
GROBKERAMIK									
2 391	26 293		978 745	99 713	879 031	770 013	23 100	1 001 844	17
KALKSANDSTEINEN									
-	9 828		206 822	38 680	168 142	137 866	39 259	246 081	18
AUS BIMS									
-	2 787		94 696	10 004	84 693	78 348	15 521	110 217	19
FERTIGBAUTEILEN AUS BETON F. HOCHBAU									
150	5 964		243 721	28 102	215 619	202 481	37 082	280 804	20
(OH. BIMS, GR. FERTIGBAUTEILE)									
1 233	49 461		1 830 706	186 300	1 644 406	1 431 473	296 123	2 126 829	21
DAEMM-U. LEICHTBAUPLATTEN									
-	14 024		309 097	38 369	270 728	182 730	44 997	354 094	22
V. ASBEST									
630	13 164		694 639	62 694	631 945	556 810	51 043	745 682	23
SCHLEIFMITTELN									
711	12 501		469 366	32 753	436 613	367 173	23 197	492 562	24

2 ENTSTEHUNG DER BRUTTOWERTSCHÖPFUNG
ENTSTEHUNG DER NETTOWERT
2.2 NACH BRUTTOPRODUKTIONS
1 000

LFD. NR.	BRUTTO- PRODUKTIONSWERT VON ... BIS UNTER ...DM	BRUTTOPRODUK- TIONSWERT 1)	VORLEISTUNGEN INSGESAMT 1)	BRUTTOWERT- SCHÖPFUNG 1)		VERBRAUCH- STEUERN	BRUTTOWERT- SCHÖPFUNG OHNE SAEMTLICHE AUF DEN ERZEUGNISSEN LASTENDEN STEUERN		SONSTIGE INDIREKTE STEUERN 1)
				SP.1 ./. SP.2			SP.3 ./. SP.4		
		1	2	3	4	5	6		
25	INSGESAMT	2 745 808	2 128 294	617 514	-	617 514	34 456	2591 H.V.	
								25 GEW.U.-VERARB.V..	
26	UNTER 25 MILL.	10 786 912	6 254 407	4 532 506	-	4 532 506	164 775		
27	25 MILL.- 100 MILL.	8 645 848	5 421 738	3 224 109	-	3 224 109	112 106		
28	100 MILL. UND MEHR	10 074 943	5 969 594	4 105 349	-	4 105 349	125 902		
29	INSGESAMT	29 507 703	17 645 739	11 861 964	-	11 861 964	402 782		
								2711 HOCHOFEN-,STAHL-	
30	INSGESAMT	34 963 547	24 072 642	10 890 905	-	10 890 905	131 073		
								2715 H.V.STAHLROHREN	
31	INSGESAMT	4 519 802	2 895 294	1 624 508	-	1 624 508	26 146		
								2720 H.V.	
32	INSGESAMT	2 081 266	1 221 209	860 057	-	860 057	12 285		
								2740 SCHMIEDE-,	
33	INSGESAMT	938 161	530 924	407 237	-	407 237	7 315		
								27 EISENSCHAFFENDE	
34	UNTER 25 MILL.	479 426	321 358	158 068	-	158 068	3 603		
35	25 MILL.- 100 MILL.	1 902 867	1 381 710	521 157	-	521 157	12 830		
36	100 MILL. UND MEHR	40 120 484	27 017 000	13 103 484	-	13 103 484	160 385		
37	INSGESAMT	42 502 777	28 720 069	13 782 708	-	13 782 708	176 818		
								2816	
38	INSGESAMT	1 911 626	1 565 180	346 446	-	346 446	6 782		
								2850	
39	INSGESAMT	11 923 889	8 240 859	3 683 029	-	3 683 029	83 529		
								28 NE-METALLERZEUGUNG,	
40	UNTER 100 MILL.	3 514 849	2 500 965	1 013 884	-	1 013 884	33 685		
41	100 MILL. UND MEHR	18 355 671	13 501 331	4 854 340	-	4 854 340	93 063		
42	INSGESAMT	21 870 520	16 002 296	5 868 224	-	5 868 224	126 748		
								2910 EISEN-,STAHL-	
43	INSGESAMT	9 218 978	4 834 101	4 384 877	-	4 384 877	70 352		
								2950	
44	UNTER 25 MILL.	1 134 881	560 688	574 193	-	574 193	13 960		
45	25 MILL. UND MEHR	2 383 443	1 274 022	1 109 421	-	1 109 421	18 354		
46	INSGESAMT	3 518 324	1 834 710	1 683 614	-	1 683 614	32 314		
								29	
47	UNTER 5 MILL.	318 834	146 827	172 007	-	172 007	5 647		
48	5 MILL.- 25 MILL.	2 280 296	1 126 587	1 153 709	-	1 153 709	23 759		
49	25 MILL. UND MEHR	10 138 171	5 395 397	4 742 775	-	4 742 775	73 261		
50	INSGESAMT	12 737 302	6 668 811	6 068 491	-	6 068 491	102 666		
								3011 STABZIEHEREIEN,	
51	INSGESAMT	2 804 888	1 985 701	819 187	-	819 187	25 648		
								3015 DRAHTZIEHEREIEN	
52	INSGESAMT	4 697 490	3 218 001	1 479 489	-	1 479 489	32 432		
								3030	
53	INSGESAMT	1 022 481	494 084	528 397	-	528 397	8 851		
								4031 H.V.CHEM.GRUNDSTOFFEN	
54	UNTER 100 MILL.	3 197 260	2 334 203	863 057	-	863 057	35 890		
55	100 MILL. UND MEHR	92 302 351	58 659 984	33 642 367	11 024	33 631 343	1 305 418		
56	INSGESAMT	95 499 610	60 994 186	34 505 424	11 024	34 494 400	1 341 308		
								4034 H.V.CHEM.ERZEUGNISSEN	
57	UNTER 25 MILL.	2 955 247	1 942 760	1 012 487	23	1 012 465	41 118		
58	25 MILL.- 100 MILL.	6 977 668	4 804 501	2 173 167	6	2 173 162	97 576		
59	100 MILL. UND MEHR	14 746 996	10 365 579	4 381 417	17	4 381 399	116 811		
60	INSGESAMT	24 679 911	17 112 839	7 567 071	46	7 567 026	255 505		

1) OHNE UMSATZSTEUER.- 2) KANN GROESSER SEIN ALS DIE NETTOWERTSCHÖPFUNG ZU FAKTORKOSTEN, IST JEDOCH IM ALLGEMEINEN KLEINER.

ZU FAKTORKOSTEN UND ZU MARKTPREISEN,
 SCHOEPFUNG ZU FAKTORKOSTEN 1987
 WERTGRÖSSENKLASSEN
 DM

SUBVENTIONEN	SONSTIGE INDIREKTE STEUERN 1) ABZUEGLICH SUBVENTIONEN		BRUTTOWERT- SCHOEPFUNG ZU FAKTORKOSTEN	ABSCHREIBUNGEN	NETTOWERTSCHOEPFUNG ZU FAKTORKOSTEN		INDIREKTE STEUERN ABZUEGLICH SUBVENTIONEN	BRUTTOWERT- SCHOEPFUNG ZU MARKTPREISEN	LFD. NR.
	SP.6	SP.7			INSGESAMT	BRUTTOEINKOMMEN AUS UNSELBSTAEN- DIGER ARBEIT 2)			
	7	8			9	10			
TRANSPORTBETON									
-	34 456		583 058	102 097	480 961	435 416	130 300	713 358	25
STEINEN U. ERDEN									
4 333	160 442		4 372 063	646 192	3 725 871	3 047 700	755 168	5 127 232	26
3 630	108 476		3 115 633	458 381	2 657 252	2 220 358	429 996	3 545 629	27
3 717	122 184		3 983 165	567 595	3 415 570	2 729 346	502 758	4 485 923	28
11 680	391 103		11 470 861	1 672 168	9 798 693	7 997 405	1 687 923	13 158 784	29
U. WARMWALZWERKE (OH. STAHLROHRE)									
8 138	122 935		10 767 971	2 010 731	8 757 239	9 559 286	-109 423	10 658 548	30
(OH. PRAEZISIONSSTAHLROHRE)									
-	26 146		1 598 362	134 461	1 463 901	1 879 538	-112 020	1 486 343	31
PRAEZISIONSSTAHLROHREN									
-	12 285		847 772	113 930	733 842	646 689	41 561	889 334	32
PRESS-U. HAMMERWERKE									
-	7 315		399 923	46 681	353 242	385 395	44 178	444 101	33
INDUSTRIE									
-	3 603		154 465	21 347	133 118	122 934	17 929	172 394	34
-	12 830		508 326	66 173	442 153	383 458	30 171	538 497	35
8 138	152 247		12 951 237	2 218 284	10 732 953	11 964 517	-183 802	12 767 434	36
8 138	168 680		13 614 028	2 305 804	11 308 224	12 470 909	-135 703	13 478 325	37
NE-METALLUMSCHMELZWERKE									
-	6 782		339 664	34 713	304 951	306 710	21 157	360 820	38
NE-METALLHALBZEUGWERKE									
5 231	78 298		3 604 731	443 364	3 161 367	2 746 544	212 439	3 817 170	39
NE-METALLHALBZEUGWERKE									
490	33 195		980 688	113 861	866 827	725 983	68 130	1 048 818	40
4 741	88 322		4 766 018	687 090	4 078 928	3 603 174	112 000	4 878 018	41
5 231	121 518		5 746 706	800 951	4 945 755	4 329 157	180 130	5 926 836	42
U. TEMPERGIESSEREI									
7 629	62 723		4 322 154	384 223	3 937 931	3 724 837	436 159	4 758 313	43
NE-METALLGIESSEREI									
178	13 782		560 411	65 093	495 318	448 941	89 429	649 840	44
225	18 129		1 091 291	106 018	985 273	900 411	132 331	1 223 622	45
402	31 912		1 651 703	171 111	1 480 591	1 349 352	221 759	1 873 462	46
GIESSEREI									
-	5 647		166 360	14 462	151 898	146 639	30 599	196 960	47
3 635	20 124		1 133 585	107 890	1 025 695	958 588	155 402	1 289 987	48
4 397	68 863		4 673 912	432 983	4 240 929	3 968 961	470 917	5 144 828	49
8 032	94 635		5 973 856	555 334	5 418 522	5 074 189	657 918	6 631 775	50
KALTWALZWERKE									
-	25 648		793 540	95 566	697 974	556 226	33 017	826 556	51
(EINSCHL. H. V. DRAHTERZEUGNISSEN)									
696	31 736		1 447 753	144 405	1 303 348	1 181 920	137 641	1 585 394	52
MECHANIK, ANG.									
-	8 851		519 546	38 572	480 973	383 248	4 305 443	4 824 989	53
(AUCH M. ANSCHL. WEITERVERARBEITUNG)									
264	35 625		827 432	112 571	714 861	537 079	33 226	860 658	54
29 120	1 276 298		32 355 045	4 356 521	27 998 524	22 681 284	311 596	32 666 631	55
29 385	1 311 923		33 182 477	4 469 091	28 713 385	23 218 363	344 812	33 527 288	56
F. GEWERBE, LANDWIRTSCHAFT									
1 066	40 052		972 413	89 832	882 581	620 041	98 255	1 070 668	57
839	96 737		2 076 424	187 824	1 888 600	1 381 044	199 009	2 275 433	58
1 989	114 823		4 266 576	528 287	3 738 290	3 332 068	185 189	4 451 765	59
3 893	251 612		7 315 414	805 943	6 509 471	5 393 153	482 452	7 797 866	60

2 ENTSTEHUNG DER BRUTTOWERTSCHOEPFUNG
ENTSTEHUNG DER NETTOWERT
2.2 NACH BRUTTOPRODUKTIONS
1 000

LFD. NR.	BRUTTO- PRODUKTIONSWERT VON ... BIS UNTER ...DM	BRUTTOPRODUK- TIONSWERT 1)	VORLEISTUNGEN INSGESAMT 1)	BRUTTOWERT- SCHOEPFUNG 1)		VERBRAUCH- STEUERN	BRUTTOWERT- SCHOEPFUNG OHNE . SAEMTLICHE AUF DEN ERZEUGNISSEN LASTENDEN STEUERN		SONSTIGE INDIREKTE STEUERN 1)
				SP.1 3	SP.2 3		SP.3 5	SP.4 5	
		1	2	3		4	5		6
							4035 H. V. PHARMAZEUTISCHEN		
61	INSGESAMT	22 940 517	13 456 097	9 484 420		-	9 484 420	353 120	
							4036 H. V. SEIFEN, WASH-		
62	UNTER 100 MILL.	2 156 560	1 451 212	705 348		163	705 186	36 036	
63	25 MILL. - 100 MILL. UND MEHR	13 868 188	9 554 746	4 313 442		-	4 313 442	133 101	
64	INSGESAMT	16 024 748	11 005 958	5 018 790		163	5 018 628	169 137	
							4037 H. V. FOTOCHEMISCHEN		
65	INSGESAMT	5 450 107	3 859 762	1 590 345		-	1 590 345	38 009	
							4039 H. V. SONST. CHEM. ERZEUGN.		
66	INSGESAMT	3 431 716	2 195 333	1 236 383		2 798	1 233 586	30 490	
							4090 H. V.		
67	INSGESAMT	3 730 840	2 306 881	1 423 959		-	1 423 959	14 773	
							40 CHEMISCHE		
68	UNTER 25 MILL.	6 146 824	3 903 460	2 243 364		1 828	2 241 536	85 618	
69	25 MILL. - 100 MILL. UND MEHR	16 572 111	11 087 496	5 484 614		1 160	5 483 454	241 941	
70	100 MILL. UND MEHR	149 038 513	95 940 099	53 098 414		11 041	53 087 372	1 874 784	
71	INSGESAMT	171 757 448	110 931 055	60 826 392		14 030	60 812 363	2 202 343	
							5311 SAEGE-		
72	INSGESAMT	2 860 253	2 056 365	803 888		-	803 888	21 246	
							5361 H. V.		
73	INSGESAMT	4 719 884	3 287 532	1 432 353		-	1 432 353	24 418	
							53		
74	UNTER 25 MILL.	2 367 490	1 559 385	808 105		-	808 105	19 129	
75	25 MILL. - 100 MILL. UND MEHR	5 212 647	3 784 512	1 428 135		-	1 428 135	26 535	
76	INSGESAMT	7 580 137	5 343 897	2 236 240		-	2 236 240	45 664	
							55 ZELLSTOFF-, HOLZSCHLIFF-,		
77	UNTER 25 MILL.	503 204	306 351	196 853		-	196 853	4 977	
78	25 MILL. - 100 MILL. UND MEHR	2 365 872	1 641 605	724 267		-	724 267	19 336	
79	100 MILL. UND MEHR	13 517 184	9 291 310	4 225 874		-	4 225 874	172 613	
80	INSGESAMT	16 386 260	11 239 265	5 146 995		-	5 146 995	196 926	
							59		
81	UNTER 25 MILL.	954 775	535 223	418 552		-	418 552	11 073	
82	25 MILL. - 100 MILL. UND MEHR	17 183 089	10 101 258	7 081 831		-	7 081 831	177 211	
83	INSGESAMT	18 137 863	10 637 481	7 500 382		-	7 500 382	188 285	
							GRUNDSTOFF-U.		
84	UNTER 5 MILL.	3 440 359	1 801 217	1 639 142		-	.	.	
85	5 MILL. - 25 MILL.	23 618 066	14 271 639	9 346 426		4 984	9 341 443	308 938	
86	25 MILL. - 100 MILL. UND MEHR	43 810 532	28 725 061	15 085 471		-	.	.	
87	100 MILL. UND MEHR	333 116 851	223 493 280	109 623 571		16 659 632	92 963 939	3 245 565	
88	INSGESAMT	403 985 808	268 291 197	135 694 611		16 686 328	119 008 282	4 104 654	

1) OHNE UMSATZSTEUER.- 2) KANN GROESSER SEIN ALS DIE NETTOWERTSCHOEPFUNG ZU FAKTORKOSTEN, IST JEDOCH IM ALLGEMEINEN KLEINER.

ZU FAKTORKOSTEN UND ZU MARKTPREISEN,
SCHÖPFUNG ZU FAKTORKOSTEN 1987
WERTGRÖSSENKLASSEN
DM

SUBVENTIONEN	SONSTIGE INDIREKTE STEUERN 1) ABZUEGLICH SUBVENTIONEN		BRUTTOWERT- SCHÖPFUNG ZU FAKTORKOSTEN	ABSCHREIBUNGEN	NETTOWERTSCHÖPFUNG ZU FAKTORKOSTEN		INDIREKTE STEUERN ABZUEGLICH SUBVENTIONEN	BRUTTOWERT- SCHÖPFUNG ZU MARKTPREISEN	LFD. NR.
	SP.6	SP.7			INSGESAMT	BRUTTOEINKOMMEN AUS UNSELBSTÄEN- DIGER ARBEIT 2)			
	8	9			SP.9	SP.10			
7			10						
ERZEUGNISSEN									
12 209	340 911	9 143 509	904 372	8 239 136	6 507 587	1 048 358	10 191 867	61	
U. KOERPERPFLEGEMITTELN									
105	35 931	669 255	57 510	611 745	479 405	103 769	773 024	62	
904	132 197	4 181 245	560 812	3 620 433	3 319 283	405 332	4 586 577	63	
1 010	168 128	4 850 500	618 322	4 232 178	3 798 657	509 101	5 359 602	64	
ERZEUGNISSEN									
720	37 289	1 553 055	157 419	1 395 637	1 245 012	-51 270	1 501 786	65	
F. PRIV. VERBRAUCH, VERWALTUNGEN									
131	30 359	1 203 226	111 107	1 092 119	951 039	65 084	1 268 310	66	
CHEMIEFASERN									
-	14 773	1 409 186	216 764	1 192 422	1 183 891	-75 308	1 333 878	67	
INDUSTRIE									
2 902	82 715	2 158 821	188 343	1 970 477	1 522 835	255 994	2 414 814	68	
2 442	239 499	5 243 955	515 330	4 728 625	3 496 889	567 256	5 811 211	69	
42 003	1 832 781	51 254 591	6 579 345	44 675 246	37 278 019	1 499 981	52 754 572	70	
47 348	2 154 995	58 657 367	7 283 018	51 374 349	42 297 743	2 323 230	60 980 597	71	
U. HOBELWERKE									
1 397	19 849	784 039	105 770	678 269	518 879	142 295	926 334	72	
HALBWAREN AUS HOLZ									
1 180	23 237	1 409 115	183 827	1 225 289	1 081 332	164 662	1 573 777	73	
HOLZBEARBEITUNG									
1 341	17 788	790 318	96 868	693 450	532 893	140 398	930 716	74	
1 237	25 298	1 402 837	192 729	1 210 108	1 067 318	166 559	1 569 396	75	
2 578	43 086	2 193 154	289 597	1 903 557	1 600 211	306 957	2 500 111	76	
PAPIER-U. PAPPEERZEUGUNG									
191	4 786	192 067	20 291	171 776	136 396	24 910	216 978	77	
2 967	16 369	707 898	90 319	617 579	515 391	39 723	747 622	78	
7 871	164 743	4 061 132	878 848	3 182 284	2 583 158	108 237	4 169 369	79	
11 029	185 898	4 961 097	989 459	3 971 638	3 234 944	172 871	5 133 968	80	
GUMMIVERARBEITUNG									
441	10 632	407 920	37 510	370 410	335 034	52 664	460 584	81	
819	176 393	6 905 438	696 758	6 208 680	5 521 777	648 966	7 554 405	82	
1 260	187 025	7 313 358	734 268	6 579 090	5 857 811	701 631	8 014 989	83	
PRODUKTIONSGUETERGEWERBE									
18 082	290 856	1 598 759	165 668	1 433 090	1 252 807	4 484 600	6 083 359	84	
72 366	3 173 199	9 050 586	1 081 392	7 969 195	6 505 195	1 337 626	10 388 212	85	
113 065	3 991 588	14 576 608	1 670 483	12 906 125	10 550 832	1 569 336	16 145 945	86	
		89 790 740	13 349 574	76 441 166	70 144 021	21 871 768	111 662 509	87	
		115 016 694	16 267 118	98 749 576	88 452 854	29 263 330	144 280 024	88	

2 ENTSTEHUNG DER BRUTTOWERTSCHOEPFUNG
ENTSTEHUNG DER NETTOWERTSCHOEPFUNG
2.2 NACH BRUTTOPRODUKTIONSSEKTOR
1 000

LFD. NR.	BRUTTO- PRODUKTIONSWERT VON ... BIS UNTER ...DM	BRUTTOPRODUK- TIONSWERT 1)	VORLEISTUNGEN INSGESAMT 1)	BRUTTOWERT- SCHOEPFUNG 1)		VERBRAUCH- STEUERN	BRUTTOWERT- SCHOEPFUNG OHNE SAEMTLICHE AUF DEN ERZEUGNISSEN LASTENDEN STEUERN	SONSTIGE INDIREKTE STEUERN 1)
				SP.1	SP.2			
		1	2	3		4	5	6
INVESTITIONSGUETER								
1	UNTER 5 MILL.	13 794 119	6 382 956	7 411 163	-	-	7 411 163	165 217
2	5 MILL.- 25 MILL.	79 296 508	44 524 569	34 771 939	778	778	34 771 161	900 715
3	25 MILL.- 100 MILL.	103 188 452	59 079 260	44 109 193	2 645	2 645	44 106 548	1 034 503
4	100 MILL. UND MEHR	491 359 138	300 827 697	190 531 441	58 507	58 507	190 472 934	4 183 307
5	INSGESAMT	687 638 217	410 814 481	276 823 736	61 930	61 930	276 761 806	6 283 743
VERBRAUCHSGUETER								
6	UNTER 5 MILL.	12 930 062	6 213 002	6 717 060	-	-	6 717 060	110 797
7	5 MILL.- 25 MILL.	51 927 796	30 482 332	21 445 464	-	-	21 445 464	502 609
8	25 MILL.- 100 MILL.	67 030 885	42 557 933	24 472 952	18 877	18 877	24 454 075	618 385
9	100 MILL. UND MEHR	65 666 694	42 270 342	23 396 352	-	-	23 396 352	629 672
10	INSGESAMT	197 555 437	121 523 609	76 031 829	18 877	18 877	76 012 952	1 861 463
NAHRUNGS-U.								
11	UNTER 5 MILL.	3 641 550	2 000 979	1 640 571	33 011	33 011	1 607 560	39 781
12	5 MILL.- 25 MILL.	14 844 510	9 989 200	4 855 310	267 468	267 468	4 587 842	138 035
13	25 MILL.- 100 MILL.	37 174 067	28 544 347	8 629 720	740 815	740 815	7 888 905	345 378
14	100 MILL. UND MEHR	117 527 611	83 847 771	33 679 841	15 180 272	15 180 272	18 499 569	1 336 663
15	INSGESAMT	173 187 738	124 382 297	48 805 441	16 221 566	16 221 566	32 583 875	1 859 857
BERGBAU U. VERARBEITENDES								
16	UNTER 5 MILL.	33 885 887	16 429 491	17 456 396	33 150	33 150	17 423 246	359 324
17	5 MILL.- 25 MILL.	170 059 353	99 451 278	70 608 075	273 495	273 495	70 334 580	1 854 921
18	25 MILL.- 100 MILL.	251 619 737	159 133 138	92 486 599	783 910	783 910	91 702 689	2 514 110
19	100 MILL. UND MEHR	1 036 191 363	667 593 913	368 597 451	31 922 476	31 922 476	336 674 974	9 516 395
20	INSGESAMT	1 491 756 341	942 607 820	549 148 520	33 013 031	33 013 031	516 135 489	14 244 750

1) OHNE UMSATZSTEUER.- 2) KANN GROESSER SEIN ALS DIE NETTOWERTSCHOEPFUNG ZU FAKTORKOSTEN, IST JEDOCH IM ALLGEMEINEN KLEINER.

ZU FAKTORKOSTEN UND ZU MARKTPREISEN,
 SCHOEPFUNG ZU FAKTORKOSTEN 1987
 WERTGROSSENKLASSEN
 DM

SUBVENTIONEN	SONSTIGE INDIREKTE STEUERN 1) ABZUEGLICH SUBVENTIONEN	BRUTTOWERT- SCHOEPFUNG ZU FAKTORKOSTEN	ABSCHREIBUNGEN	NETTOWERTSCHOEPFUNG ZU FAKTORKOSTEN		INDIREKTE STEUERN ABZUEGLICH SUBVENTIONEN	BRUTTOWERT- SCHOEPFUNG ZU MARKTPREISEN	LFD. NR.
				INSGESAMT	BRUTTOEINKOMMEN AUS UNSELBSTAEN- DIGER ARBEIT 2)			
				SP.6 ./. SP.7	SP.5 ./. SP.8			
7	8	9	10	11	12	13	14	
PRODUZIERENDES GEWERBE								
12 919	152 298	7 258 865	469 236	6 789 629	6 112 961	997 290	8 256 155	1
88 615	812 100	33 959 060	2 416 658	31 542 402	27 503 864	3 704 115	37 663 175	2
78 722	955 782	43 150 766	3 497 846	39 652 920	35 076 527	3 032 949	46 183 715	3
183 958	3 999 349	186 473 586	20 738 566	165 735 020	151 479 155	4 708 437	191 182 022	4
364 214	5 919 529	270 842 277	27 122 307	243 719 970	220 172 507	12 442 790	283 285 067	5
PRODUZIERENDES GEWERBE								
2 301	108 496	6 608 565	391 919	6 216 646	5 344 861	919 727	7 528 291	6
38 024	464 585	20 980 879	1 854 268	19 126 612	15 877 714	2 556 236	23 537 115	7
18 655	599 730	23 854 344	2 328 492	21 525 852	18 192 730	2 280 311	26 134 655	8
22 764	606 908	22 789 445	2 528 620	20 260 825	17 605 282	1 565 195	24 354 639	9
81 744	1 779 719	74 233 233	7 103 298	67 129 935	57 020 586	7 321 468	81 554 701	10
GENUSSMITTELGEWERBE								
6 937	32 844	1 574 716	162 482	1 412 234	1 170 608	181 610	1 756 326	11
43 031	95 004	4 492 838	577 525	3 915 312	3 252 133	673 219	5 166 056	12
430 427	-85 049	7 973 954	1 155 536	6 818 418	5 296 203	805 841	8 779 795	13
844 255	492 407	18 007 161	2 771 971	15 235 190	12 921 836	17 552 702	35 559 863	14
1 324 651	535 206	32 048 669	4 667 514	27 381 155	22 640 780	19 213 371	51 262 040	15
GEWERBE INSGESAMT								
24 194	335 130	17 088 116	1 193 659	15 894 457	13 918 335	6 590 058	23 678 174	16
187 884	1 667 037	68 667 543	5 955 241	62 712 303	53 253 543	8 289 961	76 957 504	17
548 486	1 965 624	89 737 065	8 703 248	81 033 817	69 172 808	7 719 445	97 456 510	18
4 830 676	4 685 719	331 989 256	40 931 318	291 057 937	265 598 780	42 934 948	374 924 204	19
5 591 241	8 653 509	507 481 980	56 783 466	450 698 514	401 943 466	65 534 412	573 016 392	20

3 BRUTTOPRODUKTIONSWERT, NETTOPRODUK
3.1 NACH BESCHAFTIGTEN

LFD. NR.	BESCHAFTIGTE VON ... BIS ...	UNTERNEHMEN	BRUTTOPRODUKTIONSWERT 1)		MATERIALVERBRAUCH, EINSATZ AN HANDELSWARE ZU ANSCHAFFUNGSKOSTEN, KOSTEN FUER LOHNARBEITEN 1)
			INSGESAMT	JE BESCHAEF- TIGTEN 2)	
			ANZAHL	1 000 DM	
		1	2	3	4
					2180 TORFGEWINNUNG
1	INSGESAMT	44	250 880	92 746	69 943
					21
2	20 - 49	35	140 234	123 553	56 383
3	50 - 99	16	457 780	386 312	225 985
4	100 - 499	15	1 099 072	345 619	617 868
5	500 UND MEHR	14	27 692 055	137 466	9 732 420
6	INSGESAMT	80	29 389 140	142 013	10 632 656
					22
7	INSGESAMT	48	74 318 577	2 404 871	49 044 022
					24 H.U. VERARB. V.
8	INSGESAMT	5	662 363	235 381	289 417
					2512 GEW. V.
9	20 - 49	98	672 618	232 654	238 786
10	50 - 99	29	495 926	233 928	189 778
11	100 UND MEHR	14	717 171	268 205	286 192
12	INSGESAMT	141	1 885 716	245 375	714 756
					2516 GEW. V.
13	20 - 49	88	486 687	180 993	119 849
14	50 - 99	32	433 045	191 101	144 001
15	100 UND MEHR	15	643 565	188 670	219 602
16	INSGESAMT	135	1 563 297	186 861	483 451
					2517 GEW. V. SCHIEFER,
17	INSGESAMT	16	330 476	162 957	110 004
					2525 VERARB. V.
18	20 - 99	132	625 144	111 893	252 782
19	100 UND MEHR	18	360 818	125 895	157 737
20	INSGESAMT	150	985 963	116 640	410 519
					2529 VERARB. V. SCHIEFER
21	20 - 99	30	326 327	235 782	148 608
22	100 UND MEHR	11	795 360	254 190	355 528
23	INSGESAMT	41	1 121 688	248 545	504 136
					2531
24	20 - 99	12	291 326	387 912	145 443
25	100 UND MEHR	21	3 011 326	306 777	1 158 699
26	INSGESAMT	33	3 302 652	312 544	1 304 142
					2535 H. V. KALK,
27	20 - 99	40	430 990	273 992	196 353
28	100 - 199	9	254 719	207 595	107 946
29	200 UND MEHR	6	797 161	217 506	308 241
30	INSGESAMT	55	1 482 870	229 369	612 539
					2536 H. V.
31	INSGESAMT	10	133 098	217 126	50 218
					2541
32	20 - 99	131	914 835	158 686	317 949
33	100 UND MEHR	29	1 345 124	142 234	427 409
34	INSGESAMT	160	2 259 959	148 464	745 357
					2542 H. V.
35	INSGESAMT	5	130 626	167 470	58 818
					2543 H. V. FEUERFESTER
36	20 - 99	32	340 109	226 286	158 222
37	100 UND MEHR	27	2 306 599	201 396	1 070 894
38	INSGESAMT	59	2 646 709	204 283	1 229 117
					2551 H. V.
39	INSGESAMT	55	608 272	228 494	283 451
					2553 H. V. BAUSTOFFEN
40	INSGESAMT	16	246 144	170 691	108 885

1) OHNE UMSATZSTEUER.- 2) OHNE HEIMARBEITER.

WERT, BRUTTO WERTSCHÖPFUNG 1987
GRÖSSENKLASSEN

NETTOPRODUKTIONSWERT 1)			SONSTIGE VORLEISTUNGEN 1)	BRUTTO WERTSCHÖPFUNG 1)			LFD. NR.
INSGESAMT SP.2 ./.. SP.4	JE BESCHAEF- TIGTEN 2)	ANTEIL AM BRUTTO- PRODUKTIONSWERT		INSGESAMT SP.5 ./.. SP.8	JE BESCHAEF- TIGTEN 2)	ANTEIL AM BRUTTO- PRODUKTIONSWERT	
DM	DM	%	1 000 DM	DM	%		
5	6	7	8	9	10	11	
U.-VEREDLUNG							
180 936	66 889	72,1	38 147	142 790	52 787	56,9	1
BERGBAU							
83 851	73 877	59,8	22 327	61 524	54 205	43,9	2
231 795	195 607	50,6	57 443	174 352	147 133	38,1	3
481 204	151 321	43,8	173 225	307 979	96 848	28,0	4
17 959 635	89 153	64,9	6 710 586	11 249 049	55 841	40,6	5
18 756 484	90 634	63,8	6 963 580	11 792 904	56 985	40,1	6
MINERALÖLVERARBEITUNG							
25 274 555	817 858	34,0	5 922 998	19 351 558	626 196	26,0	7
SPALT-U. BRUTSTOFFEN							
372 945	132 532	56,3	148 362	224 584	79 809	33,9	8
NATURSTEINEN, ANG.							
433 832	150 059	64,5	136 161	297 671	102 962	44,3	9
305 149	144 410	61,7	103 112	203 037	95 772	40,9	10
430 979	161 176	60,1	153 647	277 332	103 715	38,7	11
1 170 960	152 369	62,1	392 920	778 040	101 241	41,3	12
SAND, KIES							
366 839	136 422	75,4	95 023	271 816	101 085	55,9	13
289 044	127 554	66,7	71 635	217 409	95 942	50,2	14
423 963	124 290	65,9	112 963	311 000	91 174	48,3	15
1 079 846	129 074	69,1	279 620	800 225	95 651	51,2	16
TON, KAOLIN							
220 472	108 715	66,7	43 089	177 383	87 468	53,7	17
NATURSTEINEN, ANG.							
372 362	66 648	59,6	76 449	295 914	52 965	47,3	18
203 081	70 858	56,3	46 124	156 957	54 765	43,5	19
575 443	68 075	58,4	122 572	452 871	53 575	45,9	20
SONSTIGE V. STEINEN U. ERDEN, ANG.							
177 719	128 408	54,5	53 104	124 615	90 039	38,2	21
439 832	140 566	55,3	130 080	309 752	98 994	38,9	22
617 552	136 838	55,1	183 184	434 368	96 248	38,7	23
H. V. ZEMENT							
145 883	194 249	50,1	43 102	102 781	136 857	35,3	24
1 852 627	188 735	61,5	528 405	1 324 223	134 905	44,0	25
1 998 510	189 127	60,5	571 506	1 427 004	135 043	43,2	26
MOERTEL							
234 637	149 165	54,4	74 376	160 261	101 882	37,2	27
146 773	119 619	57,6	38 824	107 948	87 978	42,4	28
488 921	133 403	61,3	100 920	388 001	105 867	48,7	29
870 331	134 622	58,7	214 121	656 210	101 502	44,3	30
GEBRANNTEM GIPS							
82 881	135 205	62,3	31 876	51 005	83 205	38,3	31
ZIEGELEI							
596 886	103 535	65,2	177 451	419 435	72 755	45,8	32
917 715	97 039	68,2	252 202	665 513	70 371	49,5	33
1 514 601	99 499	67,0	429 653	1 084 949	71 274	48,0	34
GROBSTEINZEUG							
71 808	92 062	55,0	19 135	52 674	67 530	40,3	35
GROBKERAMIK							
181 867	121 015	53,5	53 135	128 753	85 663	37,9	36
1 235 705	107 893	53,6	359 420	876 285	76 511	36,0	37
1 417 592	109 415	53,6	412 555	1 005 037	77 573	36,0	38
KALKSANDSTEINEN							
324 820	122 017	53,4	108 169	216 651	81 384	35,6	39
AUS BIMS							
137 258	95 184	55,8	39 775	97 484	67 601	35,6	40

3 BRUTTOPRODUKTIONSWERT, NETTOPRODUK
3.1 NACH BESCHAEFTIGTEN

LFD. NR.	BESCHAEFTIGTE VON ... BIS ...	UNTERNEHMEN	BRUTTOPRODUKTIONSWERT 1)		MATERIALVERBRAUCH, EINSATZ AN HANDELSWARE ZU ANSCHAFFUNGSKOSTEN, KOSTEN FUER LOHNDARBEITEN 1)
			INSGESAMT	JE BESCHAEF- TIGTEN 2)	
			ANZAHL	1 000 DM	
		1	2	3	4
					2555 H.V.GROSSFORMATIGEN
41	INSGESAMT	59	643 655	153 324	299 376
					2559 H.V.BETONERZEUGNISSEN
42	20 - 49	176	946 529	168 604	442 670
43	50 - 99	110	1 306 888	172 669	621 441
44	100 UND MEHR	58	2 713 803	181 631	1 294 007
45	INSGESAMT	344	4 967 220	176 619	2 358 118
					2563 H.V.GIPSERZEUGNISSEN,
46	INSGESAMT	14	899 655	289 931	414 247
					2570 VERARB.
47	INSGESAMT	21	1 548 051	154 235	673 140
					2580 H.V.
48	20 - 99	31	218 680	128 937	78 375
49	100 UND MEHR	17	916 472	174 999	436 335
50	INSGESAMT	48	1 135 152	163 731	514 711
					2591 H.V.
51	20 - 99	127	1 686 758	335 808	999 068
52	100 UND MEHR	14	1 059 050	396 499	627 542
53	INSGESAMT	141	2 745 808	356 877	1 626 610
					25 GEW.U.VERARB.V.
54	20 - 49	838	5 055 140	193 796	2 195 292
55	50 - 99	393	5 422 325	197 111	2 413 195
56	100 - 199	162	4 406 894	195 538	1 964 313
57	200 - 499	87	5 125 237	201 946	2 313 578
58	500 - 999	27	4 086 659	223 670	1 758 068
59	1000 UND MEHR	13	5 410 448	197 896	2 197 799
60	INSGESAMT	1 520	29 507 703	200 579	12 842 245
					2711 HOCHOFEN-, STAHL-
61	20 - 99	11	335 861	678 521	267 166
62	100 - 499	13	1 257 960	345 407	851 264
63	500 UND MEHR	20	33 369 726	216 744	18 450 891
64	INSGESAMT	44	34 963 547	221 154	19 569 320
					2715 H.V.STAHLROHREN
65	INSGESAMT	21	4 513 802	170 539	2 367 729
					2720 H.V.
66	INSGESAMT	19	2 081 266	176 558	1 017 253
					2740 SCHMIEDE-,
67	INSGESAMT	20	938 161	134 157	433 542
					27 EISENSCHAFFENDE
68	20 - 99	35	674 600	380 273	494 676
69	100 - 499	38	2 534 521	278 858	1 594 592
70	500 UND MEHR	31	39 293 656	204 105	21 298 576
71	INSGESAMT	104	42 502 777	208 982	23 387 843
					2816
72	20 - 99	14	356 442	570 289	291 110
73	100 UND MEHR	17	1 555 184	305 356	935 071
74	INSGESAMT	31	1 911 626	334 315	1 226 180
					2850
75	20 - 99	27	343 318	246 286	203 386
76	100 - 499	46	2 739 191	272 549	1 675 629
77	500 UND MEHR	20	8 841 379	254 903	5 264 360
78	INSGESAMT	93	11 923 889	258 487	7 143 375
					28 NE-METALLERZEUGUNG,
79	20 - 99	44	742 780	349 544	522 078
80	100 - 199	41	2 037 545	357 772	1 371 277
81	200 - 499	24	2 315 483	288 635	1 475 890
82	500 - 999	16	3 967 867	345 142	2 618 654
83	1000 UND MEHR	15	12 806 845	285 224	7 824 148
84	INSGESAMT	140	21 870 520	302 750	13 812 048

1) OHNE UMSATZSTEUER.- 2) OHNE HEIMARBEITER.

WERT, BRUTTOWERTSCHOEPFUNG 1987
GROESSENKLASSEN

NETTOPRODUKTIONSWERT 1)			SONSTIGE VORLEISTUNGEN 1)	BRUTTOWERTSCHOEPFUNG 1)			LFD. NR.
INSGESAMT SP.2 ./.. SP.4	JE BESCHAEF- TIGTEN 2)	ANTEIL AM BRUTTO- PRODUKTIONSWERT		INSGESAMT SP.5 ./.. SP.8	JE BESCHAEF- TIGTEN 2)	ANTEIL AM BRUTTO- PRODUKTIONSWERT	
DM	DM	%	1 000 DM	DM	%		
5	6	7	8	9	10	11	
FERTIGBAUTEILEN AUS BETON F.HOCHBAU							
344 278	82 010	53,5	94 593	249 685	59 477	38,8	41
(OH.BIMS,GR.FERTIGBAUTEILE)							
503 859	89 752	53,2	135 450	368 410	65 624	38,9	42
685 447	90 563	52,4	195 789	489 658	64 695	37,5	43
1 419 796	95 025	52,3	397 697	1 022 099	68 408	37,7	44
2 609 103	92 771	52,5	728 936	1 880 167	66 853	37,9	45
DAEMM-U.LEICHTBAUPLATTEN							
485 408	156 432	54,0	162 287	323 121	104 132	35,9	46
V.ASBEST							
874 911	87 169	56,5	167 108	707 803	70 520	45,7	47
SCHLEIFMITTELN							
140 304	82 726	64,2	30 048	110 256	65 009	50,4	48
480 137	91 682	52,4	108 527	371 610	70 959	40,5	49
620 441	89 491	54,7	138 575	481 866	69 503	42,4	50
TRANSPORTBETON							
687 690	136 909	40,8	280 302	407 388	81 105	24,2	51
431 508	161 553	40,7	221 382	210 126	78 669	19,8	52
1 119 198	145 464	40,8	501 684	617 514	80 259	22,5	53
STEINEN U.ERDEN							
2 860 848	109 653	56,6	839 019	2 021 829	77 494	40,0	54
3 009 130	109 387	55,5	900 991	2 108 139	76 635	38,9	55
2 442 581	108 379	55,4	721 840	1 720 740	78 351	39,0	56
2 811 659	110 786	54,9	789 605	2 022 053	79 673	39,5	57
2 328 591	127 448	57,0	715 746	1 612 844	88 274	39,5	57
3 212 849	117 567	59,4	836 291	2 376 358	86 963	43,9	59
16 665 458	113 284	56,5	4 803 494	11 861 964	80 632	40,2	60
U.WARMWALZWERKE (OH.STAHLROHRE)							
68 695	138 781	20,5	24 710	43 985	88 860	13,1	61
406 697	111 670	32,3	111 649	295 047	81 013	23,5	62
14 918 835	96 901	44,7	4 366 962	10 551 873	68 537	31,6	63
15 394 227	97 373	44,0	4 503 322	10 890 905	68 888	31,1	64
(OH.PRAEZISIONSSTAHLROHRE)							
2 152 074	81 201	47,6	527 566	1 624 508	61 295	35,9	65
PRAEZISIONSSTAHLROHREN							
1 064 013	90 262	51,1	203 956	860 057	72 960	41,3	66
PRESS-U.HAMMERWERKE							
504 619	72 161	53,8	97 382	407 237	58 235	43,4	67
INDUSTRIE							
179 924	101 423	26,7	50 226	129 698	73 111	19,2	68
939 929	103 415	37,1	245 049	694 880	76 453	27,4	69
17 995 080	93 473	45,8	5 036 951	12 958 129	67 309	33,0	70
19 114 933	93 986	45,0	5 332 225	13 782 708	67 768	32,4	71
NE-METALLUMSCHMELZWERKE							
65 332	104 528	18,3	20 078	45 254	72 405	12,7	72
620 114	121 758	39,9	318 922	301 192	59 138	19,4	73
685 446	119 874	35,9	339 000	346 446	60 588	18,1	74
NE-METALLHALBZEUGWERKE							
139 932	100 383	40,8	33 051	106 881	76 673	31,1	75
1 063 563	105 824	38,8	273 612	789 951	78 600	28,8	76
3 577 019	103 128	40,5	790 822	2 786 197	80 328	31,5	77
4 780 514	103 632	40,1	1 097 485	3 683 029	79 841	30,9	78
NE-METALLHALBZEUGWERKE							
220 702	103 860	29,7	59 408	161 294	75 903	21,7	79
666 267	116 990	32,7	192 914	473 353	83 116	23,2	80
839 593	104 659	36,3	260 195	579 398	72 224	25,0	81
1 349 213	117 360	34,0	378 006	971 206	84 480	24,5	82
4 982 697	110 971	38,9	1 299 724	3 682 973	82 024	26,8	83
8 058 471	111 552	36,8	2 190 248	5 868 224	81 233	26,8	84

3 BRUTTOPRODUKTIONSWERT, NETTOPRODUK
3.1 NACH BESCHAFTIGTEN

LFD. NR.	BESCHAFTIGTE VON ... BIS ...	UNTERNEHMEN	BRUTTOPRODUKTIONSWERT 1)		MATERIALVERBRAUCH, EINSATZ AN HANDELSWARE ZU ANSCHAFFUNGSKOSTEN, KOSTEN FÜR LOHNARBEITEN 1)
			INSGESAMT	JE BESCHAEF- TIGTEN 2)	
			ANZAHL	1 000 DM	
		1	2	3	4
					2910 EISEN-, STAHL-
85	20 - 499	183	2 682 391	118 088	984 734
86	500 UND MEHR	28	6 536 587	147 547	2 801 821
87	INSGESAMT	211	9 218 978	137 562	3 786 554
					2950
88	20 - 99	142	805 564	119 166	333 647
89	100 - 499	57	1 621 195	136 296	690 761
90	500 UND MEHR	6	1 091 565	135 934	483 031
91	INSGESAMT	205	3 518 324	131 848	1 507 439
					29
92	20 - 99	248	1 466 304	116 902	583 643
93	100 - 199	74	1 312 677	123 924	532 248
94	200 - 499	60	2 330 169	127 792	893 251
95	500 - 999	15	1 254 548	127 888	519 870
96	1000 UND MEHR	19	6 373 603	149 890	2 764 981
97	INSGESAMT	416	12 737 302	135 935	5 293 994
					3011 STABZIEHEREIEN,
98	20 - 49	18	184 793	285 606	120 540
99	50 - 99	14	406 423	443 199	291 718
100	100 UND MEHR	27	2 213 672	278 025	1 342 702
101	INSGESAMT	59	2 804 888	294 440	1 754 960
					3015 DRAHTZIEHEREIEN
102	20 - 99	90	1 029 307	233 510	668 216
103	100 - 499	39	1 539 636	208 371	872 979
104	500 UND MEHR	10	2 128 546	193 118	1 254 563
105	INSGESAMT	139	4 697 490	205 860	2 795 758
					3030
106	INSGESAMT	210	1 022 481	113 360	388 864
					4031 H. V. CHEM. GRUNDSTOFFEN
107	20 - 99	67	1 447 349	418 431	838 554
108	100 - 499	50	5 308 465	486 416	3 213 058
109	500 - 999	16	4 065 753	352 257	2 254 904
110	1000 UND MEHR	30	84 678 043	304 025	40 163 149
111	INSGESAMT	163	95 499 610	313 692	46 469 665
					4034 H. V. CHEM. ERZEUGNISSEN
112	20 - 49	189	1 690 716	277 954	844 827
113	50 - 99	126	2 768 527	315 574	1 491 947
114	100 - 199	75	2 947 641	278 615	1 715 540
115	200 UND MEHR	93	17 273 027	281 651	9 284 249
116	INSGESAMT	483	24 679 911	284 452	13 336 563
					4035 H. V. PHARMAZEUTISCHEN
117	20 - 99	121	1 285 757	229 554	426 651
118	100 - 499	94	4 939 335	245 861	1 623 499
119	500 UND MEHR	43	16 715 425	253 708	6 300 002
120	INSGESAMT	258	22 940 517	250 509	8 350 151
					4036 H. V. SEIFEN, WASCH-
121	20 - 99	52	751 803	256 678	395 764
122	100 UND MEHR	56	15 272 945	277 400	6 940 927
123	INSGESAMT	108	16 024 748	276 353	7 336 690
					4037 H. V. FOTOCEMISCHEN
124	INSGESAMT	16	5 450 107	361 653	3 121 480
					4039 H. V. SONST. CHEM. ERZEUGN.
125	20 - 99	62	600 652	206 981	333 133
126	100 UND MEHR	48	2 831 064	176 707	1 316 243
127	INSGESAMT	110	3 431 716	181 350	1 649 377
					4090 H. V.
128	INSGESAMT	11	3 730 840	202 411	1 910 855

1) OHNE UMSATZSTEUER.- 2) OHNE HEIMARBEITER.

WERT, BRUTTOWERTSCHOEPFUNG 1987
GROSSENKLASSEN

NETTOPRODUKTIONSWERT 1)			SONSTIGE VORLEISTUNGEN 1)	BRUTTOWERTSCHOEPFUNG 1)			LFD. NR.
INSGESAMT SP.2 ./.. SP.4	JE BESCHAEF- TIGTEN 2)	ANTEIL AM BRUTTO- PRODUKTIONSWERT		INSGESAMT SP.5 ./.. SP.8	JE BESCHAEF- TIGTEN 2)	ANTEIL AM BRUTTO- PRODUKTIONSWERT	
DM	DM	%	1 000 DM	DM	%		
5	6	7	8	9	10	11	
U. TEMPERGIESSEREI							
1 697 657	74 737	63,3	324 766	1 372 891	60 440	51,2	85
3 734 766	84 303	57,1	722 781	3 011 986	67 988	46,1	86
5 432 423	81 061	58,9	1 047 546	4 384 877	65 430	47,6	87
NE-METALLGIESSEREI							
471 918	69 810	58,6	73 869	398 048	58 883	49,4	88
930 434	78 223	57,4	158 963	771 471	64 859	47,6	89
608 534	75 782	55,7	94 439	514 095	64 021	47,1	90
2 010 885	75 357	57,2	327 271	1 683 614	63 093	47,9	91
GIESSEREI							
882 661	70 371	60,2	159 845	722 816	57 627	49,3	92
780 430	73 677	59,5	115 322	665 107	62 790	50,7	93
1 436 918	78 804	61,7	282 431	1 154 487	63 315	49,5	94
734 678	74 893	58,6	129 131	605 547	61 729	48,3	95
3 608 622	84 865	56,6	688 088	2 920 533	68 683	45,8	96
7 443 308	79 436	58,4	1 374 817	6 068 491	64 764	47,6	97
KALTWALZWERKE							
64 253	99 306	34,8	15 552	48 701	75 269	26,4	98
114 705	125 084	28,2	29 006	85 698	93 453	21,1	99
870 970	109 389	39,3	186 182	684 788	86 006	30,9	100
1 049 928	110 215	37,4	230 740	819 187	85 993	29,2	101
(EINSCHL. H. V. DRAHTERZEUGNISSEN)							
361 091	81 918	35,1	83 321	277 770	63 015	27,0	102
666 657	90 224	43,3	150 221	516 437	69 893	33,5	103
873 983	78 294	41,1	188 700	685 282	62 174	32,2	104
1 901 732	83 340	40,5	422 243	1 479 489	64 836	31,5	105
MECHANIK, ANG.							
633 617	70 247	62,0	105 220	528 397	58 582	51,7	106
(AUCH M. ANSCHL. WEITERVERARBEITUNG)							
608 795	176 004	42,1	210 671	398 124	115 098	27,5	107
2 095 407	192 003	39,5	683 496	1 411 911	129 374	26,6	108
1 810 849	156 892	44,5	614 054	1 196 795	103 690	29,4	109
44 514 894	159 825	52,6	13 016 300	31 498 594	113 091	37,2	110
49 029 945	161 051	51,3	14 524 521	34 505 424	113 341	36,1	111
F. GEWERBE, LANDWIRTSCHAFT							
845 889	139 064	50,0	278 779	567 110	93 233	33,5	112
1 276 580	145 513	46,1	390 903	885 677	100 955	32,0	113
1 232 100	116 460	41,8	403 725	828 375	78 299	28,1	114
7 988 779	130 264	46,3	2 702 869	5 285 910	86 191	30,6	115
11 343 348	130 739	46,0	3 776 277	7 567 071	87 215	30,7	116
ERZEUGNISSEN							
859 106	153 382	66,8	321 860	537 247	95 918	41,8	117
3 315 836	165 049	67,1	1 210 379	2 105 457	104 801	42,6	118
10 415 423	158 086	62,3	3 573 707	6 841 716	103 844	40,9	119
14 590 365	159 326	63,6	5 105 945	9 484 420	103 569	41,3	120
U. KOERPERPFLEGEMITTELN							
356 039	121 558	47,4	110 107	245 932	83 965	32,7	121
8 332 019	151 333	54,6	3 559 161	4 772 858	86 689	31,3	122
8 688 058	149 829	54,2	3 669 267	5 018 790	86 551	31,3	123
ERZEUGNISSEN							
2 328 627	154 521	42,7	738 282	1 590 345	105 531	29,2	124
F. PRIV. VERBRAUCH, VERWALTUNGEN							
267 518	92 185	44,5	89 725	177 794	61 266	29,6	125
1 514 820	94 551	53,5	456 231	1 058 589	66 074	37,4	126
1 782 339	94 188	51,9	545 956	1 236 383	65 337	36,0	127
CHEMIEFASERN							
1 819 984	98 740	48,8	396 025	1 423 959	77 255	38,2	128

3 BRUTTOPRODUKTIONSWERT, NETTOPRODUK
3.1 NACH BESCHAEFTIGTEN

LFD. NR.	BESCHAEFTIGTE VON ... BIS ...	UNTERNEHMEN	BRUTTOPRODUKTIONSWERT 1)		MATERIALVERBRAUCH, EINSATZ AN HANDELSWARE ZU ANSCHAFFUNGSKOSTEN, KOSTEN FUER LOHNARBEITEN 1)
			INSGESAMT	JE BESCHAEFTIGTEN 2)	
			ANZAHL	1 000 DM	
		1	2	3	4
40 CHEMISCHE					
129	20 - 49	371	- 3 479 340	281 964	1 750 908
130	50 - 99	260	5 251 912	289 472	2 681 387
131	100 - 199	203	8 111 156	282 876	4 325 099
132	200 - 499	151	15 741 392	325 147	8 202 096
133	500 - 999	73	15 170 273	289 569	7 144 036
134	1000 UND MEHR	81	124 003 375	286 230	58 071 255
135	INSGESAMT	1 149	171 757 448	289 550	82 174 781
5311 SAEGE-					
136	20 - 99	254	1 797 920	213 387	1 059 478
137	100 UND MEHR	18	1 062 333	283 144	725 083
138	INSGESAMT	272	2 860 253	234 879	1 784 561
5361 M.V.					
139	20 - 99	66	719 138	211 696	421 341
140	100 UND MEHR	52	4 000 746	221 608	2 332 317
141	INSGESAMT	118	4 719 884	220 039	2 753 658
53					
142	20 - 99	320	2 517 058	212 901	1 480 819
143	100 - 499	61	3 125 274	234 945	1 879 651
144	500 UND MEHR	9	1 937 805	227 897	1 177 749
145	INSGESAMT	390	7 580 137	225 413	4 538 219
55 ZELLSTOFF-, HOLZSCHLIFF-,					
146	20 - 99	48	631 636	244 632	335 353
147	100 - 499	55	4 095 700	293 858	2 318 015
148	500 UND MEHR	22	11 658 924	330 704	6 245 251
149	INSGESAMT	125	16 386 260	316 493	8 898 619
59					
150	20 - 99	107	700 190	139 393	336 939
151	100 - 499	60	2 165 218	158 312	1 041 154
152	500 UND MEHR	35	15 272 455	177 253	7 379 515
153	INSGESAMT	202	18 137 863	172 969	8 757 608
GRUNDSTOFF-U.					
154	20 - 49	1 998	13 141 851	206 376	6 543 108
155	50 - 99	1 010	15 585 707	220 426	7 826 864
156	100 - 199	627	21 026 137	238 235	10 899 579
157	200 - 499	486	37 901 930	258 551	19 430 655
158	500 - 999	191	37 330 612	278 961	18 627 442
159	1000 UND MEHR	195	278 999 570	319 986	150 650 730
160	INSGESAMT	4 507	403 985 808	293 815	213 978 378
INVESTITIONSGUETER					
	20 - 49	6 530	30 103 810	140 469	14 529 668
	50 - 99	3 589	36 129 365	144 260	16 610 469
	100 - 199	2 260	47 471 564	149 315	21 553 563
	200 - 499	1 514	74 481 345	158 549	34 321 136
	500 - 999	510	57 295 441	161 639	26 489 490
	1000 UND MEHR	449	442 156 692	202 754	223 085 886
	INSGESAMT	14 852	687 638 217	181 546	336 590 212
VERBRAUCHSGUETER					
	20 - 49	5 120	21 417 209	128 892	9 631 904
	50 - 99	2 712	26 647 067	142 326	13 273 934
	100 - 199	1 548	33 914 042	157 646	17 389 962
	200 - 499	966	48 038 819	164 430	24 486 532
	500 - 999	252	27 924 038	161 897	13 979 667
	1000 UND MEHR	122	39 614 262	169 989	18 842 754
	INSGESAMT	10 720	197 555 437	156 023	97 604 752
NAHRUNGS-U.					
	20 - 49	1 646	13 496 416	251 769	9 569 337
	50 - 99	806	15 769 703	280 953	10 582 922
	100 - 199	543	25 466 714	339 699	18 133 704
	200 - 999	421	63 578 814	387 834	41 185 641
	1000 UND MEHR	60	54 876 091	449 038	24 677 784
	INSGESAMT	3 476	173 187 738	367 823	104 149 390
BERGBAU U. VERARBEITENDES					
	20 - 49	15 329	78 299 520	156 946	40 330 400
	50 - 99	8 133	94 589 622	167 210	48 520 175
	100 - 199	4 986	128 196 419	183 834	68 092 103
	200 - 499	3 300	201 605 036	199 284	106 582 485
	500 - 999	1 049	145 954 129	201 311	72 509 188
	1000 UND MEHR	838	843 111 615	233 677	426 921 036
	INSGESAMT	33 634	1 491 756 341	209 911	762 955 388

1) OHNE UMSATZSTEUER. - 2) OHNE HEIMARBEITER.

WERT, BRUTTOWERTSCHOEPFUNG 1987
GROESSENKLASSEN

NETTOPRODUKTIONSWERT 1)			SONSTIGE VORLEISTUNGEN 1)	BRUTTOWERTSCHOEPFUNG 1)			LFD. NR.
INSGESAMT SP.2 ./.. SP.4	JE BESCHAEF- TIGTEN 2)	ANTEIL AM BRUTTO- PRODUKTIONSWERT		INSGESAMT SP.5 ./.. SP.8	JE BESCHAEF- TIGTEN 2)	ANTEIL AM BRUTTO- PRODUKTIONSWERT	
DM	DM	%		1 000 DM	DM	%	
5	6	7	8	9	10	11	
INDUSTRIE							
1 728 432	140 071	49,7	582 613	1 145 819	92 857	32,9	129
2 570 525	141 681	48,9	842 135	1 728 390	95 265	32,9	130
3 786 057	132 038	46,7	1 338 524	2 447 533	85 358	30,2	131
7 539 296	155 728	47,9	2 642 477	4 896 819	101 147	31,1	132
8 026 237	153 204	52,9	2 823 450	5 202 787	99 311	34,3	133
65 932 120	152 188	53,2	20 527 075	45 405 044	104 806	36,6	134
89 582 667	151 019	52,2	28 756 274	60 826 392	102 541	35,4	135
U. HOBELWERKE							
738 442	87 642	41,1	186 393	552 049	65 520	30,7	136
337 250	89 887	31,7	85 411	251 838	67 123	23,7	137
1 075 692	88 334	37,6	271 804	803 888	66 014	28,1	138
HALBWAREN AUS HOLZ							
297 797	87 664	41,4	84 871	212 925	62 680	29,6	139
1 668 429	92 417	41,7	449 002	1 219 427	67 546	30,5	140
1 966 226	91 664	41,7	533 874	1 432 353	66 776	30,3	141
HOLZBEARBEITUNG							
1 036 239	87 648	41,2	271 264	764 975	64 704	30,4	142
1 245 623	93 641	39,9	323 969	921 654	69 286	29,5	143
760 056	89 387	39,2	210 445	549 612	64 637	28,4	144
3 041 918	90 458	40,1	805 678	2 236 240	66 500	29,5	145
PAPIER-U. PAPPEERZEUGUNG							
296 283	114 750	46,8	92 855	203 428	78 787	32,2	146
1 777 685	127 545	43,4	571 951	1 205 734	86 509	29,4	147
5 413 673	153 558	46,4	1 675 840	3 737 833	106 023	32,1	148
7 487 641	144 620	45,7	2 340 646	5 146 995	99 412	31,4	149
GUMMIERARBEITUNG							
363 252	72 316	51,9	70 006	293 246	58 379	41,9	150
1 124 064	82 187	51,9	212 895	911 170	66 621	42,1	151
7 892 940	91 606	51,7	1 596 973	6 295 967	73 071	41,2	152
9 380 255	89 453	51,7	1 879 873	7 500 382	71 526	41,4	153
PRODUKTIONSGUETERGEWERBE							
6 598 743	103 625	50,2	1 866 252	4 732 492	74 318	36,0	154
7 758 843	109 732	49,8	2 272 274	5 486 569	77 596	35,2	155
10 126 558	114 738	48,2	2 844 133	7 282 425	82 513	34,6	156
18 471 276	126 003	48,7	5 399 973	13 071 303	89 167	34,5	157
18 703 170	139 764	50,1	5 302 007	13 401 163	100 143	35,9	158
128 348 840	147 204	46,0	36 628 180	91 720 659	105 195	32,9	159
190 007 430	138 190	47,0	54 312 819	135 694 611	98 689	33,6	160
PRODUZIERENDES GEWERBE							
15 574 142	72 671	51,7	3 059 952	12 514 190	58 393	41,6	
19 518 895	77 936	54,0	4 083 720	15 435 175	61 631	42,7	
25 918 001	81 521	54,6	5 441 698	20 476 304	64 405	43,1	
40 160 209	85 489	53,9	8 816 499	31 343 710	66 722	42,1	
30 805 951	86 908	53,8	6 828 051	23 977 900	67 645	41,8	
219 070 805	100 456	49,5	45 994 349	179 076 456	79 365	39,1	
351 048 005	92 682	51,1	74 224 269	276 823 736	73 085	40,3	
PRODUZIERENDES GEWERBE							
11 785 305	70 926	55,0	2 505 971	9 279 334	55 845	43,3	
13 373 133	71 428	50,2	2 874 333	10 498 800	56 076	39,4	
16 524 081	76 811	48,7	3 930 003	12 594 077	58 542	37,1	
23 552 288	80 616	49,0	5 657 455	17 894 832	61 251	37,3	
13 944 371	80 846	49,9	3 394 300	10 550 071	61 167	37,8	
20 771 509	89 133	52,4	5 556 794	15 214 715	65 288	38,4	
99 950 686	78 938	50,6	23 918 857	76 031 829	60 048	38,5	
GENUSSMITTELGEWERBE							
3 927 078	73 258	29,1	1 026 182	2 900 897	54 115	21,5	
5 186 781	92 408	32,9	1 386 814	3 799 967	67 700	24,1	
7 333 010	97 814	28,8	2 222 628	5 110 382	68 167	20,1	
22 393 172	136 599	35,2	7 171 151	15 222 022	92 855	23,9	
30 198 307	247 106	55,0	8 426 133	21 772 174	178 157	39,7	
69 038 348	146 626	39,9	20 232 908	48 805 441	103 655	28,2	
GEWERBE INSGESAMT							
37 969 120	76 107	48,5	8 480 684	29 488 436	59 108	37,7	
46 069 447	81 439	48,7	10 674 584	35 394 863	62 569	37,4	
60 104 316	86 190	46,9	14 494 793	45 609 523	65 404	35,6	
95 022 551	93 929	47,1	24 090 707	70 931 844	70 115	35,2	
73 444 940	101 301	50,3	18 663 149	54 781 792	75 559	37,5	
416 190 579	115 351	49,4	103 248 517	312 942 062	86 735	37,1	
728 800 953	102 552	48,9	179 652 433	549 148 520	77 273	36,8	

3 BRUTTOPRODUKTIONSWERT, NETTOPRODUK
3.2 NACH BRUTTOPRODUKTIONS

LFD. NR.	BRUTTO- PRODUKTIONSWERT VON ... BIS UNTER ...DM	UNTERNEHMEN	BRUTTOPRODUKTIONSWERT 1)		MATERIALVERBRAUCH, EINSATZ AN HANDELSWARE ZU ANSCHAFFUNGSKOSTEN, KOSTEN FUER LOHNARBEITEN 1)
			INSGESAMT	JE BESCHAEF- TIGTEN 2)	
			ANZAHL	1 000 DM	
		1	2	3	4
1	INSGESAMT	44	250 880	92 746	2180 TORFGEWINNUNG 69 943
2	UNTER 25 MILL.	55	452 271	127 634	136 847
3	25 MILL. UND MEHR	25	28 936 869	142 263	10 495 808
4	INSGESAMT	80	29 389 140	142 013	10 632 656
5	INSGESAMT	48	74 318 577	2 404 871	49 044 022
6	INSGESAMT	5	662 363	235 381	24 H.U. VERARB. V. 289 417
7	INSGESAMT	141	1 885 716	245 375	2512 GEW. V. 714 756
8	INSGESAMT	135	1 563 297	186 861	2516 GEW. V. 483 451
9	INSGESAMT	16	330 476	162 957	2517 GEW. V. SCHIEFER, 110 004
10	INSGESAMT	150	985 963	116 640	2525 VERARB. V. 410 519
11	INSGESAMT	41	1 121 688	248 545	2529 VERARB. V. SCHIEFER 504 136
12	INSGESAMT	33	3 302 652	312 544	2531 1 304 142
13	INSGESAMT	55	1 482 870	229 369	2535 H. V. KALK, 612 539
14	INSGESAMT	10	133 098	217 126	2536 H. V. 50 218
15	INSGESAMT	160	2 259 959	148 464	2541 745 357
16	INSGESAMT	5	130 626	167 470	2542 H. V. 58 818
17	INSGESAMT	59	2 646 709	204 283	2543 H. V. FEUERFESTER 1 229 117
18	INSGESAMT	55	608 272	228 494	2551 H. V. 283 451
19	INSGESAMT	16	246 144	170 691	2553 H. V. BAUSTOFFEN 108 885
20	INSGESAMT	59	643 655	153 324	2555 H. V. GROSSFORMATIGEN 299 376
21	INSGESAMT	344	4 967 220	176 619	2559 H. V. BETONERZEUGNISSEN 2 358 118
22	INSGESAMT	14	899 655	289 931	2563 H. V. GIPSERZEUGNISSEN, 414 247
23	INSGESAMT	21	1 548 051	154 235	2570 VERARB. 673 140
24	INSGESAMT	48	1 135 152	163 731	2580 H. V. 514 711

1) OHNE UMSATZSTEUER. - 2) OHNE HEIMARBEITER.

WERTGROESSENKLASSEN
 TIONSWERT, BRUTTOWERTSCHOEPFUNG 1987

NETTOPRODUKTIONSWERT 1)			SONSTIGE VORLEISTUNGEN 1)	BRUTTOWERTSCHOEPFUNG 1)			LFD. NR.
INSGESAMT SP.2 ./ SP.4	JE BESCHAEF- TIGTEN 2)	ANTEIL AM BRUTTO- PRODUKTIONSWERT		INSGESAMT SP.5 ./ SP.8	JE BESCHAEF- TIGTEN 2)	ANTEIL AM BRUTTO- PRODUKTIONSWERT	
DM	DM	%	1 000 DM	DM	%		
5	6	7	8	9	10	11	
U.-VEREDLUNG							
180 936	66 889	72,1	38 147	142 790	52 787	56,9	1
BERGBAU							
315 423	89 015	69,7	78 029	237 395	66 995	52,5	2
18 441 061	90 662	63,7	6 885 551	11 555 509	56 811	39,9	3
18 756 484	90 634	63,8	6 963 580	11 792 904	56 985	40,1	4
MINERALOELVERARBEITUNG							
25 274 555	817 858	34,0	5 922 998	19 351 558	626 196	26,0	5
SPALT-U. BRUTSTOFFEN							
372 945	132 532	56,3	148 362	224 584	79 809	33,9	6
NATURSTEINEN, ANG.							
1 170 960	152 369	62,1	392 920	778 040	101 241	41,3	7
SAND, KIES							
1 079 846	129 074	69,1	279 620	800 225	95 651	51,2	8
TON, KAOLIN							
220 472	108 715	66,7	43 089	177 383	87 468	53,7	9
NATURSTEINEN, ANG.							
575 443	68 075	58,4	122 572	452 871	53 575	45,9	10
SOWIE V. STEINEN U. ERDEN, ANG.							
617 552	136 838	55,1	183 184	434 368	96 248	38,7	11
H. V. ZEMENT							
1 998 510	189 127	60,5	571 506	1 427 004	135 043	43,2	12
MOERTEL							
870 331	134 622	58,7	214 121	656 210	101 502	44,3	13
GEBRANNTEN GIPS							
82 881	135 205	62,3	31 876	51 005	83 205	38,3	14
ZIEGELEI							
1 514 601	99 499	67,0	429 653	1 084 949	71 274	48,0	15
GROBSTEINZEUG							
71 808	92 062	55,0	19 135	52 674	67 530	40,3	16
GROBKERAMIK							
1 417 592	109 415	53,6	412 555	1 005 037	77 573	38,0	17
KALKSANDSTEINEN							
324 820	122 017	53,4	108 169	216 651	81 384	35,6	18
AUS BIMS							
137 258	95 184	55,8	39 775	97 484	67 601	39,6	19
FERTIGBAUTEILEN AUS BETON F. HOCHBAU							
344 278	82 010	53,5	94 593	249 685	59 477	38,8	20
(OH. BIMS, GR. FERTIGBAUTEILE)							
2 609 103	92 771	52,5	728 936	1 880 167	66 853	37,9	21
DAEMM-U. LEICHTBAUPLATTEN							
485 408	156 432	54,0	162 287	323 121	104 132	35,9	22
V. ASBEST							
874 911	87 169	56,5	167 108	707 803	70 520	45,7	23
SCHLEIFMITTELN							
620 441	89 491	54,7	138 575	481 866	69 503	42,4	24

3 BRUTTOPRODUKTIONSWERT, NETTOPRODUK
3.2 NACH BRUTTOPRODUKTIONS

LFD. NR.	BRUTTO- PRODUKTIONSWERT VON ... BIS UNTER ... DM	UNTERNEHMEN	BRUTTOPRODUKTIONSWERT 1)		MATERIALVERBRAUCH, EINSATZ AN HANDELSWARE ZU ANSCHAFFUNGSKOSTEN, KOSTEN FUER LOHNBARBEITEN 1)
			INSGESAMT	JE BESCHAEF- TIGTEN 2)	
			ANZAHL	1 000 DM	
		1	2	3	4
25	INSGESAMT	141	2 745 808	356 877	2591 H. V. 1 626 610
26	UNTER 25 MILL.	1 283	10 786 912	172 012	25 GEW. U. VERARB. V. 4 488 606
27	25 MILL. - 100 MILL.	195	8 645 848	215 834	4 042 525
28	100 MILL. UND MEHR	42	10 074 943	227 197	4 311 114
29	INSGESAMT	1 520	29 507 703	200 579	12 842 245
30	INSGESAMT	44	34 963 547	221 154	2711 HOCHOFEN-, STAHL- 19 569 320
31	INSGESAMT	21	4 519 802	170 539	2715 H. V. STAHLROHREN 2 367 729
32	INSGESAMT	19	2 081 266	176 558	2720 H. V. 1 017 253
33	INSGESAMT	20	938 161	134 157	2740 SCHMIEDE-, 433 542
34	UNTER 25 MILL.	34	479 426	197 425	27. EISENSCHAFFENDE 278 493
35	25 MILL. - 100 MILL.	33	1 902 867	268 036	1 215 756
36	100 MILL. UND MEHR	37	40 120 484	206 964	21 893 585
37	INSGESAMT	104	42 502 777	208 982	23 387 843
38	INSGESAMT	31	1 911 626	334 315	2816 1 226 180
39	INSGESAMT	93	11 923 889	258 487	2850 7 143 375
40	UNTER 100 MILL.	101	3 514 849	249 987	28 NE-METALLERZEUGUNG, 2 143 369
41	100 MILL. UND MEHR	39	18 355 671	315 501	11 668 679
42	INSGESAMT	140	21 870 520	302 750	13 812 048
43	INSGESAMT	211	6 218 978	137 562	2910 EISEN-, STAHL- 3 786 554
44	UNTER 25 MILL.	165	1 134 881	115 740	2950 455 996
45	25 MILL. UND MEHR	40	2 383 443	141 205	1 051 443
46	INSGESAMT	205	3 518 324	131 848	1 507 439
47	UNTER 5 MILL.	105	318 834	92 062	29 118 500
48	5 MILL. - 25 MILL.	215	2 280 296	114 846	899 121
49	25 MILL. UND MEHR	96	10 138 171	144 043	4 276 373
50	INSGESAMT	416	12 737 302	135 935	5 293 994
51	INSGESAMT	59	2 804 888	294 440	3011 STABZIEHEREIEN, 1 754 960
52	INSGESAMT	139	4 697 490	205 860	3015 DRAHTZIEHEREIEN 2 795 758
53	INSGESAMT	210	1 022 481	113 360	3030 388 864
54	UNTER 100 MILL.	98	3 197 260	353 597	4031 H. V. CHEM. GRUNDSTOFFEN 1 867 484
55	100 MILL. UND MEHR	65	92 302 351	312 470	44 602 181
56	INSGESAMT	163	95 499 610	313 692	46 469 665
57	UNTER 25 MILL.	274	2 955 247	234 978	4034 H. V. CHEM. ERZEUGNISSEN 1 493 904
58	25 MILL. - 100 MILL.	158	6 977 668	291 097	3 814 365
59	100 MILL. UND MEHR	52	14 746 996	293 671	8 028 293
60	INSGESAMT	483	24 679 911	284 452	13 336 563

1) OHNE UMSATZSTEUER. - 2) OHNE HEIMARBEITER.

WERTGROESSENKLASSEN
 WERTGROESSENKLASSEN
 TIONSWERT, BRUTTOWERTSCHOEPFUNG 1987

NETTOPRODUKTIONSWERT 1)			SONSTIGE VORLEISTUNGEN 1)	BRUTTOWERTSCHOEPFUNG 1)			LFD. NR.
INSGESAMT SP.2 ./.. SP.4	JE BESCHAEF- TIGTEN 2)	ANTEIL AM BRUTTO- PRODUKTIONSWERT		INSGESAMT SP.5 ./.. SP.8	JE BESCHAEF- TIGTEN 2)	ANTEIL AM BRUTTO- PRODUKTIONSWERT	
DM	DM	%	1 000 DM	DM	%		
5	6	7	8	9	10	11	
TRANSPORTBETON							
1 119 198	145 464	40,8	501 684	617 514	80 259	22,5	25
STEINEN U. ERDEN							
6 298 306	100 435	58,4	1 765 800	4 532 506	72 277	42,0	26
4 603 322	114 917	53,2	1 379 213	3 224 109	80 486	37,3	27
5 763 830	129 978	57,2	1 658 480	4 105 349	92 579	40,7	28
16 665 458	113 284	56,5	4 803 494	11 861 964	80 632	40,2	29
U. WARMWALZWERKE (OH. STAHLROHRE)							
15 394 227	97 373	44,0	4 503 322	10 890 905	68 888	31,1	30
(OH. PRAEZISIONSSTAHLROHRE)							
2 152 074	81 201	47,6	527 566	1 624 508	61 295	35,9	31
PRAEZISIONSSTAHLROHREN							
1 064 013	90 262	51,1	203 956	860 057	72 960	41,3	32
PRESS-U. HAMMERWERKE							
504 619	72 161	53,8	97 382	407 237	58 235	43,4	33
INDUSTRIE							
200 933	82 743	41,9	42 865	158 068	65 091	33,0	34
687 101	96 784	36,1	165 944	521 157	73 410	27,4	35
18 226 899	94 025	45,4	5 123 416	13 103 484	67 595	32,7	36
19 114 933	93 986	45,0	5 332 225	13 782 708	67 768	32,4	37
NE-METALLUMSCHMELZWERKE							
685 446	119 874	35,9	339 000	346 446	60 588	18,1	38
NE-METALLHALBZEUGWERKE							
4 780 514	103 632	40,1	1 097 485	3 683 029	79 841	30,9	39
NE-METALLHALBZEUGWERKE							
1 371 480	97 544	39,0	357 596	1 013 884	72 111	28,8	40
6 686 992	114 937	36,4	1 832 651	4 854 340	83 437	26,4	41
8 058 471	111 552	36,8	2 190 248	5 868 224	81 233	26,8	42
U. TEMPERGIESSEREI							
5 432 423	81 061	58,9	1 047 546	4 384 877	65 430	47,6	43
NE-METALLGIESSEREI							
678 885	69 236	59,8	104 692	574 193	58 559	50,6	44
1 332 000	78 913	55,9	222 579	1 109 421	65 727	46,5	45
2 010 885	75 357	57,2	327 271	1 683 614	63 093	47,9	46
GIESSEREI							
200 335	57 846	62,8	28 327	172 007	49 666	53,9	47
1 381 175	69 562	60,6	227 467	1 153 709	58 106	50,6	48
5 861 798	83 284	57,8	1 119 023	4 742 775	67 385	46,8	49
7 443 308	79 436	58,4	1 374 817	6 068 491	64 764	47,6	50
KALTHALZWERKE							
1 049 928	110 215	37,4	230 740	819 187	85 993	25,2	51
(EINSCHL. H. V. DRAHTERZEUGNISSEN)							
1 901 732	83 340	40,5	422 243	1 479 489	64 836	31,5	52
MECHANIK, ANG.							
633 617	70 247	62,0	105 220	528 397	58 582	51,7	53
(AUCH M. ANSCHL. WEITERVERARBEITUNG)							
1 329 776	147 065	41,6	466 719	863 057	95 449	27,0	54
47 700 169	161 479	51,7	14 057 803	33 642 367	113 889	36,4	55
49 029 945	161 051	51,3	14 524 521	34 505 424	113 341	36,1	56
F. GEWERBE, LANDWIRTSCHAFT							
1 461 343	116 195	49,4	148 856	1 012 487	80 505	34,3	57
3 163 303	131 968	45,3	990 136	2 173 167	90 661	31,1	58
6 718 702	133 796	45,6	2 337 286	4 381 417	87 251	29,7	59
11 343 348	130 739	46,0	3 776 277	7 567 071	87 215	30,7	60

3 BRUTTOPRODUKTIONSWERT, NETTOPRODUKTION
3.2 NACH BRUTTOPRODUKTION

LFD. NR.	BRUTTO-PRODUKTIONSWERT VON ... BIS UNTER ... DM	UNTERNEHMEN	BRUTTOPRODUKTIONSWERT 1)		MATERIALVERBRAUCH, EINSATZ AN HANDELSWARE ZU ANSCHAFFUNGSKOSTEN, KOSTEN FÜR LOHNGARBEITEN 1)
			INSGESAMT	JE BESCHÄFTIGTEN 2)	
			ANZAHL	1 000 DM	
		1	2	3	4
61	INSGESAMT	258	22 940 517	250 509	4035 H.V. PHARMAZEUTISCH 8 350 151
62	UNTER 100 MILL.	84	2 156 560	219 511	4036 H.V. SEIFEN, WASCHE
63	100 MILL. UND MEHR	24	13 868 188	287 948	1 038 405
64	INSGESAMT	108	16 024 748	276 353	6 298 286 7 336 690
65	INSGESAMT	16	5 450 107	361 653	4037 H.V. FOTOCHEMISCHE 3 121 480
66	INSGESAMT	110	3 431 716	181 350	4039 H.V. SONST. CHEM. ERZEUGNISSE 1 649 377
67	INSGESAMT	11	3 730 840	202 411	4090 H.V. 1 910 855
68	UNTER 25 MILL.	577	6 146 824	202 881	40 CHEMISCH 2 901 876
69	25 MILL. - 100 MILL.	364	16 572 111	274 538	8 161 102
70	100 MILL. UND MEHR	208	149 038 513	296 578	71 111 803
71	INSGESAMT	1 149	171 757 448	289 550	82 174 781
72	INSGESAMT	272	2 860 253	234 879	5311 SÄGE 1 784 561
73	INSGESAMT	118	4 719 884	220 039	5361 H.V. 2 753 658
74	UNTER 25 MILL.	319	2 367 490	185 644	5. 1 325 299
75	25 MILL. UND MEHR	70	5 212 647	249 708	3 212 920
76	INSGESAMT	390	7 580 137	225 413	4 538 219
77	UNTER 25 MILL.	47	503 204	182 833	55 ZELLSTOFF-, HOLZSCHLIFF- 228 142
78	25 MILL. - 100 MILL.	44	2 365 872	261 848	1 282 132
79	100 MILL. UND MEHR	34	13 517 184	338 039	7 388 344
80	INSGESAMT	125	16 386 260	316 493	8 898 619
81	UNTER 25 MILL.	127	954 775	123 940	55 444 487
82	25 MILL. UND MEHR	75	17 183 089	176 856	8 313 121
83	INSGESAMT	202	18 137 863	172 969	8 757 608
84	UNTER 5 MILL.	1 030	3 440 359	111 921	GRUNDSTOFF-U. 1 343 257
85	5 MILL. - 25 MILL.	2 077	23 618 066	179 549	10 917 825
86	25 MILL. - 100 MILL.	932	43 810 532	230 040	22 359 870
87	100 MILL. UND MEHR	467	333 116 851	325 869	179 357 427
88	INSGESAMT	4 507	403 985 808	293 815	213 978 378

1) OHNE UMSATZSTEUER. - 2) OHNE HEIMARBEITER.

PRODUKTIONSWERT, BRUTTOWERTSCHÖPFUNG 1987
WERTGRÖSSENKLASSEN

NETTOPRODUKTIONSWERT 1)			SONSTIGE VORLEISTUNGEN 1)	BRUTTOWERTSCHÖPFUNG 1)			LFD. NR.
INSGESAMT SP.2 ./.. SP.4	JE BESCHAEFTIGTEN 2)	ANTEIL AM BRUTTO- PRODUKTIONSWERT		INSGESAMT SP.5 ./.. SP.8	JE BESCHAEFTIGTEN 2)	ANTEIL AM BRUTTO- PRODUKTIONSWERT	
DM	DM	%	1 000 DM	DM	%		
5	6	7	8	9	10	11	
ERZEUGNISSEN							
14 590 365	159 326	63,6	5 105 945	9 484 420	103 569	41,3	61
U. KÖRPERPFLEGEMITTELN							
1 118 155	113 814	51,8	412 807	705 348	71 796	32,7	62
7 569 902	157 176	54,6	3 256 460	4 313 442	89 561	31,1	63
8 688 058	149 829	54,2	3 669 267	5 018 790	86 551	31,3	64
ERZEUGNISSEN							
2 328 627	154 521	42,7	738 282	1 590 345	105 531	29,2	65
F. PRIV. VERBRAUCH, VERWALTUNGEN							
1 782 339	94 188	51,9	545 956	1 236 383	65 337	36,0	66
CHEMIEFASERN							
1 819 984	98 740	48,8	396 025	1 423 959	77 255	38,2	67
INDUSTRIE							
3 244 948	107 102	52,8	1 001 584	2 243 364	74 044	36,5	68
8 411 008	139 339	50,8	2 926 394	5 484 614	90 859	33,1	69
77 926 710	155 070	52,3	24 828 296	53 098 414	105 663	35,6	70
89 582 667	151 019	52,2	28 756 274	60 826 392	102 541	35,4	71
U. HOBELWERKE							
1 075 692	88 334	37,6	271 804	803 888	66 014	28,1	72
HALBWAREN AUS HOLZ							
1 966 226	91 664	41,7	533 874	1 432 353	66 776	30,3	73
HOLZBEARBEITUNG							
1 042 191	81 722	44,0	234 085	808 105	63 367	34,1	74
1 999 727	95 796	38,4	571 592	1 428 135	68 414	27,4	75
3 041 918	90 458	40,1	805 678	2 236 240	66 500	29,5	76
PAPIER-U. PAPPEERZEUGUNG							
275 062	99 940	54,7	78 209	196 853	71 524	39,1	77
1 083 739	119 945	45,8	359 472	724 267	80 160	30,6	78
6 128 840	153 271	45,3	1 902 965	4 225 874	105 681	31,3	79
7 487 641	144 620	45,7	2 340 646	5 146 995	99 412	31,4	80
GUMMI-VERARBEITUNG							
510 288	66 241	53,4	91 736	418 552	54 333	43,8	81
8 869 967	91 294	51,6	1 788 137	7 081 831	72 890	41,2	82
9 380 255	89 453	51,7	1 879 873	7 500 382	71 526	41,4	83
PRODUKTIONSGUETERGEWERBE							
2 097 102	68 223	61,0	457 960	1 639 142	53 324	47,6	84
12 700 241	96 550	53,8	3 353 815	9 346 426	71 053	39,6	85
21 450 662	112 633	49,0	6 365 190	15 085 471	79 211	34,4	86
153 759 425	150 414	46,2	44 135 854	109 623 571	107 239	32,9	87
190 007 430	138 190	47,0	54 312 819	135 694 611	98 689	33,6	88

3 BRUTTOPRODUKTIONSWERT, NETTOPRODUK
3.2 NACH BRUTTOPRODUKTIONS

LFD. NR.	BRUTTO- PRODUKTIONSWERT VON ... BIS UNTER ...DM	UNTERNEHMEN	BRUTTOPRODUKTIONSWERT 1)		MATERIALVERBRAUCH, EINSATZ AN HANDELSWARE ZU ANSCHAFFUNGSKOSTEN, KOSTEN FÜR LOHNARBEITEN 1)
			INSGESAMT	JE BESCHAEF- TIGTEN 2)	
			ANZAHL	1 000 DM	
		1	2	3	4
INVESTITIONSGUETER					
1	UNTER 5 MILL.	4 469	13 794 119	93 522	4 871 730
2	5 MILL.- 25 MILL.	7 364	79 296 508	139 234	35 768 647
3	25 MILL.- 100 MILL.	2 229	103 188 452	155 420	46 891 477
4	100 MILL. UND MEHR	789	491 359 138	204 161	249 058 359
5	INSGESAMT	14 852	687 638 217	181 546	336 590 212
VERBRAUCHSGUETER					
6	UNTER 5 MILL.	4 329	12 930 062	84 854	4 760 097
7	5 MILL.- 25 MILL.	4 659	51 927 796	137 723	24 485 810
8	25 MILL.- 100 MILL.	1 432	67 030 885	170 101	34 831 394
9	100 MILL. UND MEHR	300	65 666 694	191 615	33 527 451
10	INSGESAMT	10 720	197 555 437	156 023	97 604 752
NAHRUNGS-U.					
11	UNTER 5 MILL.	1 173	3 641 550	85 415	1 574 546
12	5 MILL.- 25 MILL.	1 224	14 844 510	173 034	8 272 448
13	25 MILL.- 100 MILL.	747	37 174 067	317 137	24 827 089
14	100 MILL. UND MEHR	332	117 527 611	521 871	69 475 307
15	INSGESAMT	3 476	173 187 738	367 823	104 149 390
BERGBAU U. VERARBEITENDES					
16	UNTER 5 MILL.	11 031	33 885 887	90 538	12 568 162
17	5 MILL.- 25 MILL.	15 349	170 059 353	145 797	79 563 044
18	25 MILL.- 100 MILL.	5 347	251 619 737	184 129	129 072 860
19	100 MILL. UND MEHR	1 907	1 036 191 363	246 748	541 751 322
20	INSGESAMT	33 634	1 491 756 341	209 911	762 955 388

1) OHNE UMSATZSTEUER.- 2) OHNE HEIMARBEITER.

PRODUKTIONSWERT, BRUTTOWERTSCHÖPFUNG 1987
WERTGRÖSSENKLASSEN

NETTOPRODUKTIONSWERT 1)			SONSTIGE VORLEISTUNGEN 1)	BRUTTOWERTSCHÖPFUNG 1)			LFD. NR.
INSGESAMT SP.2 ./.. SP.4	JE BESCHAEF- TIGTEN 2)	ANTEIL AM BRUTTO- PRODUKTIONSWERT		INSGESAMT SP.5 ./.. SP.8	JE BESCHAEF- TIGTEN 2)	ANTEIL AM BRUTTO- PRODUKTIONSWERT	
DM	DM	%	1 000 DM	DM	%		
5	6	7	8	9	10	11	
PRODUZIERENDES GEWERBE							
8 922 389	60 493	64,7	1 511 226	7 411 163	50 247		
43 527 861	76 429	54,9	8 755 922	34 771 939	61 055	53,7	1
56 296 975	84 793	54,6	12 187 782	44 109 193	66 436	43,9	2
242 300 780	100 677	49,3	51 769 338	190 531 441	79 166	42,7	3
351 048 005	92 682	51,1	74 224 269	276 823 736	73 085	38,8	4
PRODUZIERENDES GEWERBE							
8 169 965	53 616	63,2	1 452 905	6 717 060	44 081		
27 441 986	72 782	52,8	5 996 522	21 445 464	56 878	51,9	6
32 199 491	81 711	48,0	7 726 540	24 472 952	62 104	41,3	7
32 139 243	93 782	48,9	8 742 891	23 396 352	68 270	36,5	8
99 950 686	78 938	50,6	23 918 857	76 031 829	60 048	35,6	9
GENUSSMITTELGEWERBE							
2 067 004	48 483	56,8	426 433	1 640 571	38 481		
6 572 062	76 607	44,3	1 716 752	4 855 310	56 596	45,1	11
12 346 978	105 334	33,2	3 717 258	8 829 720	73 621	32,7	12
48 052 304	213 372	40,9	14 372 464	33 679 841	149 552	23,2	13
69 038 348	146 626	39,9	20 232 908	48 805 441	103 655	28,7	14
GEWERBE INSGESAMT							
21 317 726	56 958	62,9	3 861 330	17 456 396	46 641		
90 496 309	77 585	53,2	19 888 234	70 608 075	60 534	51,5	16
122 546 878	89 677	48,7	30 060 279	92 486 599	67 679	41,5	17
494 440 041	117 741	47,7	125 842 590	368 597 451	87 774	36,8	18
728 800 953	102 552	48,9	179 652 433	549 148 520	77 273	35,6	19
						36,8	20

4 BRUTTOPRODUKTIONSWERT 1987
4.1 NACH BESCHAEFTIGTENGROESSENKLASSEN

BESCHAEFTIGTE VON ... BIS ...	UNTER- NEHMEN	ELEMENTE DES BRUTTOPRODUKTIONSWERTES			BRUTTO- PRODUKTIONS- WERT 1)	ANTEIL AM BRUTTOPRODUKTIONSWERT		
		GESAMTUMSATZ	ZU- (+) BZW. ABNAHME (-) DER BESTAENDE AN UNFERTIGEN UND FERTIGEN ERZEUGNISSEN	SELBSTERSTELLTE ANLAGEN		GESAMT- UMSATZ	ZU- (+) BZW. ABNAHME (-) DER BESTAENDE AN UNFERT. U. FERTIGEN ERZEUGNIS.	SELBST- ERSTELLTE ANLAGEN
	ANZAHL	1 000 DM				%		
2180 TORFGEWINNUNG U.-VEREDLUNG								
INSGESAMT	44	252 236	-2 798	1 441	250 880	100,5	-1,1	0,6
21 BERGBAU								
20 - 49	35	140 728	-1 030	536	140 234	100,4	-0,7	0,4
50 - 99	16	459 146	-2 211	845	457 780	100,3	-0,5	0,2
100 - 499	15	1 106 076	-8 634	1 630	1 099 072	100,6	-0,8	0,1
500 UND MEHR	14	27 124 674	+381 425	185 955	27 692 055	98,0	+1,4	0,7
INSGESAMT	80	28 830 624	+369 551	188 965	29 389 140	98,1	+1,3	0,6
22 MINERALOELVERARBEITUNG								
INSGESAMT	48	74 551 286	-292 198	59 489	74 318 577	100,3	-0,4	0,1
24 H. U. VERARB. V. SPALT-U. BRUTSTOFFEN								
INSGESAMT	5	644 561	+7 375	10 427	662 363	97,3	+1,1	1,6
2512 GEW. V. NATURSTEINEN, ANG.								
20 - 49	98	669 564	+1 011	2 043	672 618	99,5	+0,2	0,3
50 - 99	29	494 004	+1 038	884	495 926	99,6	+0,2	0,2
100 UND MEHR	14	714 140	+2 252	779	717 171	99,6	+0,3	0,1
INSGESAMT	141	1 877 708	+4 301	3 706	1 885 716	99,6	+0,2	0,2
2516 GEW. V. SAND, KIES								
20 - 49	88	485 218	-131	1 600	486 687	99,7	+0,0	0,3
50 - 99	32	432 715	-58	389	433 045	99,9	+0,0	0,1
100 UND MEHR	15	643 295	-545	815	643 565	100,0	-0,1	0,1
INSGESAMT	135	1 561 227	-734	2 804	1 563 297	99,9	+0,0	0,2
2517 GEW. V. SCHIEFER, TON, KAOLIN								
INSGESAMT	16	324 877	-500	6 099	330 476	98,3	-0,2	1,8
2525 VERARB. V. NATURSTEINEN, ANG.								
20 - 99	132	608 656	+16 337	151	625 144	97,4	+2,6	0,0
100 UND MEHR	18	365 563	-6 024	1 279	350 818	101,3	-1,7	0,4
INSGESAMT	150	974 219	+10 313	1 431	985 963	98,8	+1,0	0,1
2529 VERARB. V. SCHIEFER SOWIE V. STEINEN U. ERDEN, ANG.								
20 - 99	30	324 276	+1 524	526	326 327	99,4	+0,5	0,2
100 UND MEHR	11	797 411	-2 518	467	795 360	100,3	-0,3	0,1
INSGESAMT	41	1 121 688	-994	993	1 121 688	100,0	-0,1	0,1
2531 H. V. ZEMENT								
20 - 99	12	293 302	-2 264	287	291 326	100,7	-0,8	0,1
100 UND MEHR	21	3 015 933	-9 361	4 755	3 011 326	100,2	-0,3	0,2
INSGESAMT	33	3 309 235	-11 625	5 042	3 302 652	100,2	-0,4	0,2
2535 H. V. KALK, MOERTEL								
20 - 99	40	430 467	-5	528	430 990	99,9	+0,0	0,1
100 - 199	9	254 886	-806	639	254 719	100,1	-0,3	0,3
200 UND MEHR	6	792 740	-252	4 673	797 161	99,4	+0,0	0,6
INSGESAMT	55	1 478 093	-1 063	5 840	1 482 870	99,7	-0,1	0,4
2536 H. V. GEBRANNTEM GIPS								
INSGESAMT	10	132 808	+189	101	133 098	99,8	+0,1	0,1
2541 ZIEGELEI								
20 - 99	131	909 965	+2 471	2 399	914 835	99,5	+0,3	0,3
100 UND MEHR	29	1 341 546	-764	4 342	1 345 124	99,7	-0,1	0,3
INSGESAMT	160	2 251 511	+1 707	6 741	2 259 959	99,6	+0,1	0,3
2542 H. V. GROBSTEINZEUG								
INSGESAMT	5	130 688	-250	188	130 626	100,0	-0,2	0,1
2543 H. V. FEUERFESTER GROBKERAMIK								
20 - 99	32	339 317	+736	57	340 109	99,8	+0,2	0,0
100 UND MEHR	27	2 313 232	-12 786	6 154	2 306 599	100,3	-0,6	0,3
INSGESAMT	59	2 652 548	-12 050	6 210	2 646 709	100,2	-0,5	0,2
2551 H. V. KALKSANDSTEINEN								
INSGESAMT	55	605 398	+2 401	473	608 272	99,5	+0,4	0,1
2553 H. V. BAUSTOFFEN AUS BIMS								
INSGESAMT	16	246 594	-957	507	246 144	100,2	-0,4	0,2

1) OHNE UMSATZSTEUER.

4 BRUTTOPRODUKTIONSWERT 1987
4.1 NACH BESCHAEFFTIGTENGROESSENKLASSEN

BESCHAEFFTIGTE VON ... BIS ...	UNTER- NEHMEN	ELEMENTE DES BRUTTOPRODUKTIONSWERTES			BRUTTO- PRODUKTIONS- WERT 1)	ANTEIL AM BRUTTOPRODUKTIONSWERT		
		GESAMTUMSATZ	ZU- (+) BZW. ABNAHME (-) DER BESTAENDE AN UNFERTIGEN UND FERTIGEN ERZEUGNISSEN	SELBSTERSTELLTE. ANLAGEN		GESAMT- UMSATZ	ZU-(+)BZW. ABNAHME (-) DER BESTAENDE AN UNFERT. U. FERTIGEN ERZEUGNIS.	SELBST- ERSTELLTE ANLAGEN
2555 H.V.GROSSFORMATIGEN FERTIGBAUTEILEN AUS BETON F.HOCHBAU								
INSGESAMT	59	617 829	+24 620	1 206	643 655	96,0	+3,8	0,2
2559 H.V.BETONERZEUGNISSEN(OH.BIMS,GR.FERTIGBAUTEILE)								
20 - 49	176	946 542	-1 359	1 346	946 529	100,0	-0,1	0,1
50 - 99	110	1 305 769	-6 051	7 169	1 306 888	99,9	-0,5	0,5
100 UND MEHR	58	2 719 172	-14 627	9 259	2 713 803	100,2	-0,5	0,3
INSGESAMT	344	4 971 483	-22 037	17 774	4 967 220	100,1	-0,4	0,4
2563 H.V.GIPSERZEUGNISSEN, DAEMM-U. LEICHTBAUPLATTEN								
INSGESAMT	14	899 119	-1 244	1 780	899 655	99,9	-0,1	0,2
2570 VERARB.V.ASBEST								
INSGESAMT	21	1 534 225	+8 228	5 598	1 548 051	99,1	+0,5	0,4
2580 H.V.SCHLEIFMITTELN								
20 - 99	31	218 529	-65	215	218 680	99,9	+0,0	0,1
100 UND MEHR	17	919 734	-4 549	1 387	916 472	100,4	-0,5	0,2
INSGESAMT	48	1 138 263	-4 714	1 602	1 135 152	100,3	-0,4	0,1
2591 H.V.TRANSPORTBETON								
20 - 99	127	1 685 969	-174	964	1 686 758	100,0	+0,0	0,1
100 UND MEHR	14	1 057 285	-552	2 316	1 059 050	99,8	-0,1	0,2
INSGESAMT	141	2 743 254	-726	3 281	2 745 808	99,9	+0,0	0,1
25 GEW.U.VERARB.V.STEINEN U.ERDEN								
20 - 49	838	5 026 838	+19 770	9 533	5 056 140	99,4	+0,4	0,2
50 - 99	393	5 400 973	+10 111	11 241	5 422 325	99,6	+0,2	0,2
100 - 199	162	4 419 838	-22 856	9 912	4 406 894	100,3	-0,5	0,2
200 - 499	87	5 117 972	-13 211	20 475	5 125 237	99,9	-0,3	0,4
500 - 999	27	4 089 948	-17 713	14 424	4 086 659	100,1	-0,4	0,4
1000 UND MEHR	13	5 377 387	+17 345	15 717	5 410 448	99,4	+0,3	0,3
INSGESAMT	1 520	29 432 955	-6 553	81 301	29 507 703	99,7	+0,0	0,3
2711 HOCHOFEN-, STAHL-U. WARMHALZWERKE (OH. STAHLROHRE)								
20 - 99	11	334 902	+562	397	335 861	99,7	+0,2	0,1
100 - 499	13	1 279 887	-25 941	4 014	1 257 960	101,7	-2,1	0,3
500 UND MEHR	20	33 880 317	-596 002	85 412	33 369 726	101,5	-1,8	0,3
INSGESAMT	44	35 495 105	-621 381	89 823	34 963 547	101,5	-1,8	0,3
2715 H.V.STAHLROHREN(OH.PRAEZISIONSSTAHLROHRE)								
INSGESAMT	21	4 514 165	-351	5 988	4 519 802	99,9	+0,0	0,1
2720 H.V.PRAEZISIONSSTAHLROHREN								
INSGESAMT	19	2 093 525	-24 666	12 407	2 081 266	100,6	-1,2	0,6
2740 SCHMIEDE-, PRESS-U. HAMMERWERKE								
INSGESAMT	20	967 500	-33 231	3 892	938 161	103,1	-3,5	0,4
27 EISENSCHAFFENDE INDUSTRIE								
20 - 99	35	673 745	-139	994	674 600	99,9	+0,0	0,1
100 - 499	38	2 558 505	-31 920	7 936	2 534 521	100,9	-1,3	0,3
500 UND MEHR	31	39 838 045	-647 569	103 180	39 293 656	101,4	-1,6	0,3
INSGESAMT	104	43 070 295	-679 629	112 110	42 502 777	101,3	-1,6	0,3
2816 NE-METALLUMSCHMELZWERKE								
20 - 99	14	356 777	-495	160	356 442	100,1	-0,1	0,0
100 UND MEHR	17	1 555 431	-3 216	2 970	1 555 184	100,0	-0,2	0,2
INSGESAMT	31	1 912 208	-3 711	3 130	1 911 626	100,0	-0,2	0,2
2850 NE-METALLHALBZEUGWERKE								
20 - 99	27	341 757	+782	779	343 318	99,5	+0,2	0,2
100 - 499	46	2 725 451	+5 794	7 946	2 739 191	99,5	+0,2	0,3
500 UND MEHR	20	8 919 327	-99 863	21 915	8 841 379	100,9	-1,1	0,2
INSGESAMT	93	11 986 536	-93 287	30 640	11 923 889	100,5	-0,8	0,3
28 NE-METALLERZEUGUNG, NE-METALLHALBZEUGWERKE								
20 - 99	44	742 157	-316	939	742 780	99,9	+0,0	0,1
100 - 199	41	2 026 493	+5 915	5 137	2 037 545	99,5	+0,3	0,3
200 - 499	24	2 325 170	-15 552	5 865	2 315 483	100,4	-0,7	0,3
500 - 999	16	4 024 353	-64 808	8 322	3 967 867	101,4	-1,6	0,2
1000 UND MEHR	15	13 002 818	-223 912	27 939	12 806 845	101,5	-1,7	0,2
INSGESAMT	140	22 120 990	-298 672	48 202	21 870 520	101,1	-1,4	0,2

1) OHNE UMSATZSTEUER.

4 BRUTTOPRODUKTIONSWERT 1987
4.1 NACH BESCHAEFTIGTENGROESSENKLASSEN

BESCHAEFTIGTE VON ... BIS ...	UNTER- NEHMEN	ELEMENTE DES BRUTTOPRODUKTIONSWERTES			BRUTTO- PRODUKTIONS- WERT 1)	ANTEIL AM BRUTTOPRODUKTIONSWERT		
		GESAMTUMSATZ	ZU- (+) BZW. ABNAHME (-) DER BESTAENDE AN UNFERTIGEN UND FERTIGEN ERZEUGNISSEN	SELBSTERSTELLTE ANLAGEN		GESAMT- UMSATZ	ZU- (+) BZW. ABNAHME (-) DER BESTAENDE AN UNFERT. U. FERTIGEN ERZEUGNIS.	SELBST- ERSTELLTE ANLAGEN
2910 EISEN-, STAHL-U. TEMPERGIESSEREI								
20 - 499	183	2 679 063	-6 337	9 665	2 682 391	99,9	-0,2	0,4
500 UND MEHR	28	6 564 494	-49 556	21 649	6 536 587	100,4	-0,8	0,3
INSGESAMT	211	9 243 557	-55 893	31 314	9 218 978	100,3	-0,6	0,3
2950 NE-METALLGIESSEREI								
20 - 99	142	807 018	-5 750	4 297	805 564	100,2	-0,7	0,5
100 - 499	57	1 611 276	+8 072	1 847	1 621 195	99,4	+0,5	0,1
500 UND MEHR	6	1 069 601	+15 868	6 096	1 091 565	98,0	+1,5	0,6
INSGESAMT	205	3 487 895	+18 190	12 239	3 518 324	99,1	+0,5	0,3
29 GIESSEREI								
20 - 99	248	1 468 027	-7 821	6 098	1 466 304	100,1	-0,5	0,4
100 - 199	74	1 316 147	-5 835	2 365	1 312 677	100,3	-0,4	0,2
200 - 499	60	2 313 182	+9 641	7 345	2 330 169	99,3	+0,4	0,3
500 - 999	15	1 240 906	+8 475	5 168	1 254 548	98,9	+0,7	0,4
1000 UND MEHR	19	6 393 189	-42 163	22 577	6 373 603	100,3	-0,7	0,4
INSGESAMT	416	12 731 451	-37 703	43 553	12 737 302	100,0	-0,3	0,3
3011 STABZIEHEREIEN, KALTWALZWERKE								
20 - 49	18	183 430	+1 298	65	184 793	99,3	+0,7	0,0
50 - 99	14	406 178	-100	344	406 423	99,9	+0,0	0,1
100 UND MEHR	27	2 199 157	+7 053	7 462	2 213 672	99,3	+0,3	0,3
INSGESAMT	59	2 788 765	+8 252	7 872	2 804 888	99,4	+0,3	0,3
3015 DRAHTZIEHEREIEN (EINSCHL. H. V. DRAHTERZEUGNISSEN)								
20 - 99	90	1 030 804	-3 063	1 566	1 029 307	100,1	-0,3	0,2
100 - 499	39	1 526 386	+7 328	5 922	1 539 636	99,1	+0,5	0,4
500 UND MEHR	10	2 131 462	-14 871	11 956	2 128 546	100,1	-0,7	0,6
INSGESAMT	139	4 688 652	-10 607	19 444	4 697 490	99,8	-0,2	0,4
3030 MECHANIK, ANG.								
INSGESAMT	210	1 010 627	+11 248	606	1 022 481	98,8	+1,1	0,1
4031 H. V. CHEM. GRUNDSTOFFEN (AUCH M. ANSCHL. WEITERVERARBEITUNG)								
20 - 99	67	1 452 688	-6 393	1 054	1 447 349	100,4	-0,4	0,1
100 - 499	50	5 317 340	-14 397	5 522	5 308 465	100,2	-0,3	0,1
500 - 999	16	4 066 976	-12 500	11 277	4 065 753	100,0	-0,3	0,3
1000 UND MEHR	30	83 931 462	-153 822	900 403	84 678 043	99,1	-0,2	1,1
INSGESAMT	163	94 768 466	-187 111	918 255	95 499 610	99,2	-0,2	1,0
4034 H. V. CHEM. ERZEUGNISSEN F. GEWERBE, LANDWIRTSCHAFT								
20 - 49	189	1 686 171	+3 212	1 332	1 690 716	99,7	+0,2	0,1
50 - 99	126	2 767 536	-1 119	2 104	2 768 527	100,0	+0,0	0,1
100 - 199	75	2 940 486	+5 024	2 131	2 947 641	99,8	+0,2	0,1
200 UND MEHR	93	17 185 756	+43 895	43 376	17 273 027	99,5	+0,3	0,3
INSGESAMT	483	24 579 950	+51 019	48 942	24 679 911	99,6	+0,2	0,2
4035 H. V. PHARMAZEUTISCHEN ERZEUGNISSEN								
20 - 99	121	1 275 557	+9 937	263	1 285 757	99,2	+0,8	0,0
100 - 499	94	4 906 803	+31 805	727	4 939 335	99,3	+0,6	0,0
500 UND MEHR	43	16 668 469	-9 876	56 832	16 715 425	99,7	-0,1	0,3
INSGESAMT	258	22 850 829	+31 865	57 822	22 940 517	99,6	+0,1	0,3
4036 H. V. SEIFEN, WASCH-U. KOERPERPFLEGEMITTELN								
20 - 99	52	746 332	+5 354	117	751 803	99,3	+0,7	0,0
100 UND MEHR	56	15 289 060	-42 784	26 669	15 272 945	100,1	-0,3	0,2
INSGESAMT	108	16 035 392	-37 430	26 786	16 024 748	100,1	-0,2	0,2
4037 H. V. FOTO-CHEMISCHEN ERZEUGNISSEN								
INSGESAMT	16	5 395 528	+33 307	21 272	5 450 107	99,0	+0,6	0,4
4039 H. V. SONST. CHEM. ERZEUGN. F. PRIV. VERBRAUCH, VERWALTUNGEN								
20 - 99	62	601 834	-1 602	419	600 652	100,2	-0,3	0,1
100 UND MEHR	48	2 835 194	-10 386	6 256	2 831 064	100,1	-0,4	0,2
INSGESAMT	110	3 437 028	-11 988	6 675	3 431 716	100,2	-0,3	0,2
4090 H. V. CHEMIEFASERN								
INSGESAMT	11	3 749 554	-46 662	27 947	3 730 840	100,5	-1,3	0,7

1) OHNE UMSATZSTEUER.

4 BRUTTOPRODUKTIONSWERT 1987
4.1 NACH BESCHAEFTIGTENGROESSENKLASSEN

SCHAEFFTIGE N ... BIS ...	UNTER- NEHMEN	ELEMENTE DES BRUTTOPRODUKTIONSWERTES			BRUTTO- PRODUKTIONS- WERT ¹⁾	ANTEIL AM BRUTTOPRODUKTIONSWERT		
		GESAMTUMSATZ	ZU-(+) BZW. ABNAHME (-) DER BESTAENDE AN UNFERTIGEN UND FERTIGEN ERZEUGNISSEN	SELBSTERSTELLTE ANLAGEN		GESAMT- UMSATZ	ZU-(+) BZW. ABNAHME (-) DER BESTAENDE AN UNFERT. U. FERTIGEN ERZEUGNIS.	SELBST- ERSTELLTE ANLAGEN
40 CHEMISCHE INDUSTRIE								
- 49	371	3 477 578	+30	1 733	3 479 340	99,9	+0,0	0,0
- 99	250	5 239 423	+8 580	3 909	5 251 912	99,8	+0,2	0,1
- 199	203	8 092 163	+13 679	5 315	8 111 156	99,8	+0,2	0,1
- 499	161	15 705 193	+25 884	10 315	15 741 392	99,8	+0,2	0,1
- 999	73	15 119 614	+26 526	24 132	15 170 273	99,7	+0,2	0,2
UND MEHR	81	123 182 776	-241 697	1 062 297	124 003 375	99,3	-0,2	0,9
INSGESAMT	1 149	170 816 747	-166 999	1 107 700	171 757 448	99,5	-0,1	0,6
5311 SAEGE-U. HOBELWERKE								
- 99	254	1 800 294	-5 541	3 168	1 797 920	100,1	-0,3	0,2
UND MEHR	18	1 048 749	+12 753	830	1 062 333	98,7	+1,2	0,1
INSGESAMT	272	2 849 043	+7 212	3 998	2 860 253	99,6	+0,3	0,1
5361 H.V. HALBWAREN AUS HOLZ								
- 99	66	718 559	+203	376	719 138	99,9	+0,0	0,1
UND MEHR	52	3 975 847	+17 652	7 248	4 000 746	99,4	+0,4	0,2
INSGESAMT	118	4 694 406	+17 855	7 624	4 719 884	99,5	+0,4	0,2
53 HOLZBEARBEITUNG								
- 99	320	2 518 853	-5 338	3 544	2 517 058	100,1	-0,2	0,1
- 499	61	3 092 136	+28 675	4 463	3 125 274	98,9	+0,9	0,1
UND MEHR	9	1 932 460	+1 730	3 615	1 937 805	99,7	+0,1	0,2
INSGESAMT	390	7 543 449	+25 067	11 622	7 580 137	99,5	+0,3	0,2
55 ZELLSTOFF-, HOLZSCHLIFF-, PAPIER- U. PAPPEERZEUGUNG								
- 99	48	631 014	+147	476	631 636	99,9	+0,0	0,1
- 499	55	4 118 430	-30 179	7 448	4 095 700	100,6	-0,7	0,2
UND MEHR	22	11 625 775	+18 970	14 179	11 658 924	99,7	+0,2	0,1
INSGESAMT	125	16 375 219	-11 062	22 103	16 386 260	99,9	-0,1	0,1
59 GUMMIERARBEITUNG								
- 99	107	693 122	+5 002	2 067	700 190	99,0	+0,7	0,3
- 499	60	2 152 868	+7 098	5 252	2 165 218	99,4	+0,3	0,2
UND MEHR	35	15 209 299	-23 660	86 815	15 272 455	99,6	-0,2	0,6
INSGESAMT	202	18 055 289	-11 561	94 135	18 137 863	99,5	-0,1	0,5
GRUNDSTOFF-U. PRODUKTIONSGUETERGEWERBE								
- 49	1 998	13 104 695	+19 218	17 939	13 141 851	99,7	+0,1	0,1
- 99	1 010	15 539 919	+21 131	24 657	15 585 707	99,7	+0,1	0,2
- 199	627	20 999 888	-9 406	35 655	21 026 137	99,9	+0,0	0,2
- 499	486	37 839 534	-8 393	70 789	37 901 930	99,8	+0,0	0,2
- 999	191	37 245 951	-8 339	93 000	37 330 612	99,8	+0,0	0,2
UND MEHR	195	279 100 298	-1 477 252	1 376 525	278 999 570	100,0	-0,5	0,5
INSGESAMT	4 507	403 830 286	-1 463 042	1 618 564	403 985 808	100,0	-0,4	0,4
INVESTITIONSGUETER PRODUZIERENDES GEWERBE								
- 49	6 530	29 919 584	+146 320	37 906	30 103 810	99,4	+0,5	0,1
- 99	3 589	35 873 653	+148 247	107 465	36 129 365	99,3	+0,4	0,3
- 199	2 260	47 216 311	+122 355	132 898	47 471 564	99,5	+0,3	0,3
- 499	1 514	74 001 905	+192 511	286 929	74 481 345	99,4	+0,3	0,4
- 999	510	56 953 141	+64 395	277 905	57 295 441	99,4	+0,1	0,5
UND MEHR	449	439 910 738	-1 293 265	3 539 219	442 156 692	99,5	-0,3	0,8
INSGESAMT	14 852	683 875 332	-619 656	4 382 322	687 638 217	99,5	-0,1	0,6
VERBRAUCHSGUETER PRODUZIERENDES GEWERBE								
- 49	5 120	21 232 712	+97 516	86 981	21 417 209	99,1	+0,5	0,4
- 99	2 712	26 522 828	+88 079	36 160	26 647 067	99,5	+0,3	0,1
- 199	1 548	33 746 599	+124 404	43 039	33 914 042	99,5	+0,4	0,1
- 499	966	47 829 903	+131 211	77 706	48 038 819	99,6	+0,3	0,2
- 999	252	27 775 585	+76 791	71 662	27 924 038	99,5	+0,3	0,3
UND MEHR	122	39 366 084	+70 976	177 203	39 614 262	99,4	+0,2	0,4
INSGESAMT	10 720	196 473 710	+588 977	492 751	197 555 437	99,5	+0,3	0,2
NAHRUNGS-U. GENUSSMITTELGEWERBE								
- 49	1 646	13 514 477	-22 727	4 666	13 496 416	100,1	-0,2	0,0
- 99	806	15 755 051	+6 514	8 138	15 769 703	99,9	+0,0	0,1
- 199	543	25 506 376	-49 995	10 333	25 466 714	100,2	-0,2	0,0
- 499	421	63 749 646	-208 965	38 132	63 578 814	100,3	-0,3	0,1
UND MEHR	60	54 950 881	-120 369	45 580	54 876 091	100,1	-0,2	0,1
INSGESAMT	3 476	173 476 431	-395 542	106 848	173 187 738	100,2	-0,2	0,1
BERGBAU U. VERARBEITENDES GEWERBE INSGESAMT								
- 49	15 329	77 912 196	+239 297	148 027	78 299 520	99,5	+0,3	0,2
- 99	8 133	94 150 597	+261 761	177 264	94 589 622	99,5	+0,3	0,2
- 199	4 986	127 790 413	+183 114	222 893	128 196 419	99,7	+0,1	0,2
- 499	3 300	200 982 500	+161 977	450 558	201 605 036	99,7	+0,1	0,2
- 999	1 049	145 425 732	+71 408	456 989	145 954 129	99,6	+0,0	0,3
UND MEHR	838	840 224 944	-2 437 050	5 323 721	843 111 615	99,7	-0,3	0,6
INSGESAMT	33 634	1 486 486 382	-1 519 493	6 789 451	1 491 756 341	99,6	-0,1	0,5

OHNE UMSATZSTEUER.

4 BRUTTOPRODUKTIONSWERT 1987
4.2 NACH BRUTTOPRODUKTIONSWERTGROESSENKLASSEN

BRUTTO- PRODUKTIONSWERT VON ... BIS UNTER ...DM	UNTER- NEHMEN	ELEMENTE DES BRUTTOPRODUKTIONSWERTES			BRUTTO- PRODUKTIONS- WERT 1)	ANTEIL AM BRUTTOPRODUKTIONSWERT		
		GESAMTUMSATZ	ZU- (+) BZW. ABNAHME (-) DER BESTAENDE AN UNFERTIGEN UND FERTIGEN ERZEUGNISSEN	SELBSTERSTELLTE ANLAGEN		GESAMT- UMSATZ	ZU- (+) BZW. ABNAHME (-) DER BESTAENDE AN UNFERT. U. FERTIGEN ERZEUGNIS.	SELBST- ERSTELLTE ANLAGEN
2180 TORFGEWINNUNG U.-VEREDLUNG								
INSGESAMT	44	252 236	-2 798	1 441	250 880	100,5	-1,1	0,6
21 BERGBAU								
UNTER 25 MILL.	55	450 813	-589	2 046	452 271	99,7	-0,1	0,5
UND MEHR	25	28 379 810	+370 140	186 919	28 936 869	98,1	+1,3	0,6
INSGESAMT	80	28 830 624	+369 551	188 965	29 389 140	98,1	+1,3	0,6
22 MINERALOELVERARBEITUNG								
INSGESAMT	48	74 551 286	-292 198	59 489	74 318 577	100,3	-0,4	0,1
24 H.U. VERARB. V. SPALT-U. BRUTSTOFFEN								
INSGESAMT	5	644 561	+7 375	10 427	662 363	97,3	+1,1	1,6
2512 GEW. V. NATURSTEINEN, ANG.								
INSGESAMT	141	1 877 708	+4 301	3 706	1 885 716	99,6	+0,2	0,2
2516 GEW. V. SAND, KIES								
INSGESAMT	135	1 561 227	-734	2 804	1 563 297	99,9	+0,0	0,2
2517 GEW. V. SCHIEFER, TON, KAOLIN								
INSGESAMT	16	324 877	-500	6 099	330 476	98,3	-0,2	1,8
2525 VERARB. V. NATURSTEINEN, ANG.								
INSGESAMT	150	974 219	+10 313	1 431	985 963	98,8	+1,0	0,1
2529 VERARB. V. SCHIEFER SOWIE V. STEINEN U. ERDEN, ANG.								
INSGESAMT	41	1 121 688	-994	993	1 121 688	100,0	-0,1	0,1
2531 H. V. ZEMENT								
INSGESAMT	33	3 309 235	-11 625	5 042	3 302 652	100,2	-0,4	0,2
2535 H. V. KALK, MOERTEL								
INSGESAMT	55	1 478 093	-1 063	5 840	1 482 870	99,7	-0,1	0,4
2536 H. V. GEBRANNTEM GIPS								
INSGESAMT	10	132 808	+189	101	133 098	99,8	+0,1	0,1
2541 ZIEGELEI								
INSGESAMT	160	2 251 511	+1 707	6 741	2 259 959	99,6	+0,1	0,3
2542 H. V. GROBSTEINZEUG								
INSGESAMT	5	130 688	-250	188	130 626	100,0	-0,2	0,1
2543 H. V. FEUERFESTER GROBKERAMIK								
INSGESAMT	59	2 652 548	-12 050	6 210	2 646 709	100,2	-0,5	0,2
2551 H. V. KALKSANDSTEINEN								
INSGESAMT	55	605 398	+2 401	473	608 272	99,5	+0,4	0,1
2553 H. V. BAUSTOFFEN AUS BIMS								
INSGESAMT	16	246 594	-957	507	246 144	100,2	-0,4	0,2
2555 H. V. GROSSFORMATIGEN FERTIGBAUTEILEN AUS BETON F. HOCHBAU								
INSGESAMT	59	617 829	+24 620	1 206	643 655	96,0	+3,8	0,2
2559 H. V. BETONERZEUGNISSEN (OH. BIMS, GR. FERTIGBAUTEILE)								
INSGESAMT	344	4 971 483	-22 037	17 774	4 967 220	100,1	-0,4	0,4
2563 H. V. GIPSERZEUGNISSEN, DAEMM- U. LEICHTBAUPLATTEN								
INSGESAMT	14	899 119	-1 244	1 780	899 655	99,9	-0,1	0,2
2570 VERARB. V. ASBEST								
INSGESAMT	21	1 534 225	+8 228	5 598	1 548 051	99,1	+0,5	0,4
2530 H. V. SCHLEIFMITTELN								
INSGESAMT	48	1 138 263	-4 714	1 602	1 135 152	100,3	-0,4	0,1

1) OHNE UMSATZSTEUER.

4 BRUTTOPRODUKTIONSWERT 1987
4.2 NACH BRUTTOPRODUKTIONSWERTGROSSENKLASSEN

BRUTTO- PRODUKTIONSWERT VON ... BIS UNTER ... DM	UNTER- NEHMEN	ELEMENTE DES BRUTTOPRODUKTIONSWERTES			BRUTTO- PRODUKTIONS- WERT 1)	ANTEIL AM BRUTTOPRODUKTIONSWERT		
		GESAMTUMSATZ	ZU- (+) BZW. ABNAHME (-) DER BESTAENDE AN UNFERTIGEN UND FERTIGEN ERZEUGNISSEN	SELBSTERSTELLTE ANLAGEN		GESAMT- UMSATZ	ZU- (+) BZW. ABNAHME (-) DER BESTAENDE AN UNFERT. U. FERTIGEN ERZEUGNIS.	SELBST- ERSTELLTE ANLAGEN
2591 H. V. TRANSPORTBETON								
INSGESAMT	141	2 743 254	-726	3 281	2 745 808	99,9	+0,0	0,1
25 GEW. U. VERARB. V. STEINEN U. ERDEN								
UNTER 25 MILL.	1 283	10 730 659	+31 420	24 833	10 786 912	99,5	+0,3	0,2
25 MILL. - 100 MILL.	195	8 653 726	-36 001	28 123	8 645 848	100,1	-0,4	0,3
100 MILL. UND MEHR	42	10 048 570	-1 972	28 346	10 074 943	99,7	+0,0	0,3
INSGESAMT	1 520	29 432 955	-6 553	81 301	29 507 703	99,7	+0,0	0,3
2711 HOCHOFEN-, STAHL-U. WARMWALZWERKE (OH. STAHLROHRE)								
INSGESAMT	44	35 495 105	-621 381	89 823	34 963 547	101,5	-1,8	0,3
2715 H. V. STAHLROHREN (OH. PRAEZISIONSSTAHLROHRE)								
INSGESAMT	21	4 514 165	-351	5 988	4 519 802	99,9	+0,0	0,1
2720 H. V. PRAEZISIONSSTAHLROHREN								
INSGESAMT	19	2 093 525	-24 666	12 407	2 081 266	100,6	-1,2	0,6
2740 SCHMIEDE-, PRESS-U. HAMMERWERKE								
INSGESAMT	20	967 500	-33 231	3 892	938 161	103,1	-3,5	0,4
27 EISENSCHAFFENDE INDUSTRIE								
UNTER 25 MILL.	34	480 257	-1 540	709	479 426	100,2	-0,3	0,1
25 MILL. - 100 MILL.	33	1 921 106	-27 449	9 205	1 902 867	101,0	-1,4	0,5
100 MILL. UND MEHR	37	40 668 932	-650 640	102 192	40 120 484	101,4	-1,6	0,3
INSGESAMT	104	43 070 295	-679 629	112 110	42 502 777	101,3	-1,6	0,3
2816 NE-METALLUMSCHMELZWERKE								
INSGESAMT	31	1 912 208	-3 711	3 130	1 911 626	100,0	-0,2	0,2
2850 NE-METALLHALBZEUGWERKE								
INSGESAMT	93	11 986 536	-93 287	30 640	11 923 889	100,5	-0,8	0,3
28 NE-METALLERZEUGUNG, NE-METALLHALBZEUGWERKE								
UNTER 100 MILL.	101	3 509 366	-5 395	10 878	3 514 849	99,2	-0,2	0,3
100 MILL. UND MEHR	39	18 611 625	-293 277	37 323	18 355 671	101,4	-1,6	0,2
INSGESAMT	140	22 120 990	-298 672	48 202	21 870 520	101,1	-1,4	0,2
2910 EISEN-, STAHL-U. TEMPERGIESSEREI								
INSGESAMT	211	9 243 557	-55 893	31 314	9 218 978	100,3	-0,6	0,3
2950 NE-METALLGIESSEREI								
UNTER 25 MILL.	165	1 128 437	+954	5 490	1 134 881	99,4	+0,1	0,5
25 MILL. UND MEHR	40	2 359 457	+17 236	6 750	2 383 443	99,0	+0,7	0,3
INSGESAMT	205	3 487 895	+18 190	12 239	3 518 324	99,1	+0,5	0,3
29 GIESSEREI								
UNTER 5 MILL.	105	319 700	-907	41	318 834	100,3	-0,3	0,0
5 MILL. - 25 MILL.	215	2 275 862	-6 738	11 173	2 280 296	99,8	-0,3	0,5
25 MILL. UND MEHR	96	10 135 889	-30 057	32 340	10 138 171	100,0	-0,3	0,3
INSGESAMT	416	12 731 451	-37 703	43 553	12 737 302	100,0	-0,3	0,3
3011 STABZIEHEREIEN, KALTWALZWERKE								
INSGESAMT	59	2 788 765	+8 252	7 872	2 804 888	99,4	+0,3	0,3
3015 DRAHTZIEHEREIEN (EINSCHL. H. V. DRAHTERZEUGNISSEN)								
INSGESAMT	139	4 688 652	-10 607	19 444	4 697 490	99,8	-0,2	0,4
3030 MECHANIK, ANG.								
INSGESAMT	210	1 010 627	+11 248	606	1 022 481	98,8	+1,1	0,1
4031 H. V. CHEM. GRUNDSTOFFEN (AUCH M. ANSCHL. WEITERVERARBEITUNG)								
UNTER 100 MILL.	98	3 199 168	-3 987	2 079	3 197 260	100,1	-0,1	0,1
100 MILL. UND MEHR	65	91 669 298	-183 124	916 177	92 302 351	99,2	-0,2	1,0
INSGESAMT	163	94 768 466	-187 111	918 255	95 499 610	99,2	-0,2	1,0
4034 H. V. CHEM. ERZEUGNISSEN F. GEWERBE, LANDWIRTSCHAFT								
UNTER 25 MILL.	274	2 951 753	+117	3 378	2 955 247	99,9	+0,0	0,1
25 MILL. - 100 MILL.	158	6 953 551	+13 764	4 353	6 977 668	99,7	+0,3	0,1
100 MILL. UND MEHR	52	14 674 646	+31 138	41 212	14 746 996	99,5	+0,2	0,3
INSGESAMT	483	24 579 950	+51 019	48 942	24 679 911	99,6	+0,2	0,2

1) OHNE UMSATZSTEUER.

4 BRUTTOPRODUKTIONSWERT 1987
4.2 NACH BRUTTOPRODUKTIONSWERTGROSSENKLASSEN

BRUTTO- PRODUKTIONSWERT VON ... BIS UNTER ...DM	UNTER- NEHMEN	ELEMENTE DES BRUTTOPRODUKTIONSWERTES			BRUTTO- PRODUKTIONS- WERT 1)	ANTEIL AM BRUTTOPRODUKTIONSWERT			
		GESAMTUMSATZ	ZU- (+) BZW. ABNAHME (-) DER BESTAENDE AN UNFERTIGEN UND FERTIGEN ERZEUGNISSEN	SELBSTERSTELLTE ANLAGEN		GESAMT- UMSATZ	ZU- (+) BZW. ABNAHME (-) DER BESTAENDE AN UNFERT. U. FERTIGEN ERZEUGNIS.	SELBST- ERSTELLTE ANLAGEN	
									ANZAHL
4035 H. V. PHARMAZEUTISCHEN ERZEUGNISSEN									
INSGESAMT	258	22 850 829	+31 865	57 822	22 940 517	99,6	+0,1	0,3	
4036 H. V. SEIFEN, WASCH- U. KÖRPERPFLEGEMITTELN									
UNTER 100 MILL.	84	2 156 746	-732	546	2 156 560	100,0	+0,0	0,0	
25 MILL. UND MEHR	24	13 878 646	-36 698	26 240	13 868 188	100,1	-0,3	0,2	
INSGESAMT	108	16 035 392	-37 430	26 786	16 024 748	100,1	-0,2	0,2	
4037 H. V. FOTOCHEMISCHEN ERZEUGNISSEN									
INSGESAMT	16	5 395 528	+33 307	21 272	5 450 107	99,0	+0,6	0,4	
4039 H. V. SONST. CHEM. ERZEUGN. F. PRIV. VERBRAUCH, VERWALTUNGEN									
INSGESAMT	110	3 437 028	-11 988	6 675	3 431 716	100,2	-0,3	0,2	
4090 H. V. CHEMIEFASERN									
INSGESAMT	11	3 749 554	-46 662	27 947	3 730 840	100,5	-1,3	0,7	
40 CHEMISCHE INDUSTRIE									
UNTER 25 MILL.	577	6 140 452	+1 257	5 115	6 146 824	99,9	+0,0	0,1	
25 MILL. - 100 MILL.	364	16 526 280	+37 251	8 580	16 572 111	99,7	+0,2	0,1	
100 MILL. UND MEHR	208	148 150 015	-205 507	1 094 005	149 038 513	99,4	-0,1	0,7	
INSGESAMT	1 149	170 816 747	-166 999	1 107 700	171 757 448	99,5	-0,1	0,6	
5311 SAEGE- U. HOBELWERKE									
INSGESAMT	272	2 849 043	+7 212	3 998	2 860 253	99,6	+0,3	0,1	
5361 H. V. HALBWAREN AUS HOLZ									
INSGESAMT	118	4 694 406	+17 855	7 624	4 719 884	99,5	+0,4	0,2	
53 HOLZBEARBEITUNG									
UNTER 25 MILL.	319	2 372 954	-8 741	3 277	2 367 490	100,2	-0,4	0,1	
25 MILL. UND MEHR	70	5 170 494	+33 807	8 345	5 212 647	99,2	+0,6	0,2	
INSGESAMT	390	7 543 448	+25 067	11 622	7 580 137	99,5	+0,3	0,2	
55 ZELLSTOFF-, HOLZSCHLIFF-, PAPIER- U. PAPPEERZEUGUNG									
UNTER 25 MILL.	47	501 088	+1 581	534	503 204	99,6	+0,3	0,1	
25 MILL. - 100 MILL.	44	2 381 644	-22 491	6 719	2 365 872	100,7	-1,0	0,3	
100 MILL. UND MEHR	34	13 492 486	+9 848	14 850	13 517 184	99,8	+0,1	0,1	
INSGESAMT	125	16 375 219	-11 062	22 103	16 386 260	99,9	-0,1	0,1	
59 GUMMIVERARBEITUNG									
UNTER 25 MILL.	127	946 623	+4 690	3 462	954 775	99,1	+0,5	0,4	
25 MILL. UND MEHR	75	17 108 666	-16 250	90 673	17 183 089	99,6	-0,1	0,5	
INSGESAMT	202	18 055 289	-11 561	94 135	18 137 863	99,5	-0,1	0,5	
GRUNDSTOFF- U. PRODUKTIONSGUETERGEWERBE									
UNTER 5 MILL.	1 030	3 422 552	+8 122	9 685	3 440 359	99,5	+0,2	0,3	
5 MILL. - 25 MILL.	2 077	23 541 739	+29 701	46 626	23 618 066	99,7	+0,1	0,2	
25 MILL. - 100 MILL.	932	43 725 154	-5 294	90 672	43 810 532	99,8	+0,0	0,2	
100 MILL. UND MEHR	467	333 140 841	-1 495 570	1 471 580	333 116 851	100,0	-0,4	0,4	
INSGESAMT	4 507	403 830 286	-1 463 042	1 618 564	403 985 808	100,0	-0,4	0,4	

1) OHNE UMSATZSTEUER.

4 BRUTTOPRODUKTIONSWERT 1987
4.2 NACH BRUTTOPRODUKTIONSWERTGROESSENKLASSEN

BRUTTO- PRODUKTIONSWERT VON ... BIS UNTER ... DM	UNTER- NEHMEN	ELEMENTE DES BRUTTOPRODUKTIONSWERTES			BRUTTO- PRODUKTIONS- WERT 1)	ANTEIL AM BRUTTOPRODUKTIONSWERT			
		GESAMTUMSATZ	ZU- (+) BZW. ABNAHME (-) DER BESTAENDE AN UNFERTIGEN UND FERTIGEN ERZEUGNISSEN	SELBSTERSTELLTE ANLAGEN		GESAMT- UMSATZ	ZU-(+)BZW. ABNAHME (-) DER BESTAENDE AN UNFERTIGEN U. FERTIGEN ERZEUGNISSEN	SELBST- ERSTELLTE ANLAGEN	
									ANZAHL
INVESTITIONSGUETER PRODUZIERENDES GEWERBE									
UNTER 5 MILL.	4 469	13 729 999	+34 111	30 009	13 794 119	99,5	+0,2	0,2	
5 MILL.- 25 MILL.	7 364	78 762 469	+316 632	217 406	79 296 508	99,3	+0,4	0,3	
5 MILL.- 100 MILL.	2 229	102 583 714	+225 803	378 936	103 188 452	99,4	+0,2	0,4	
0 MILL. UND MEHR	789	488 799 150	-1 195 983	3 755 971	491 359 138	99,5	-0,2	0,8	
INSGESAMT	14 852	683 875 332	-619 436	4 382 322	687 638 217	99,5	-0,1	0,6	
VERBRAUCHSGUETER PRODUZIERENDES GEWERBE									
UNTER 5 MILL.	4 329	12 892 594	+26 641	10 828	12 930 062	99,7	+0,2	0,1	
5 MILL.- 25 MILL.	4 659	51 573 586	+211 743	142 467	51 927 796	99,3	+0,4	0,3	
5 MILL.- 100 MILL.	1 432	66 751 954	+166 085	112 846	67 030 885	99,6	+0,2	0,2	
0 MILL. UND MEHR	300	65 255 576	+184 508	226 610	65 666 694	99,4	+0,3	0,3	
INSGESAMT	10 720	196 473 710	+588 977	492 751	197 555 437	99,5	+0,3	0,2	
NAHRUNGS-U. GENUSSMITTELGEWERBE									
UNTER 5 MILL.	1 173	3 642 360	-2 620	1 809	3 641 550	100,0	-0,1	0,0	
5 MILL.- 25 MILL.	1 224	14 845 511	-7 811	6 810	14 844 510	100,0	-0,1	0,0	
5 MILL.- 100 MILL.	747	37 234 981	-83 244	22 330	37 174 067	100,2	-0,2	0,1	
0 MILL. UND MEHR	332	117 753 579	-301 868	75 900	117 527 611	100,2	-0,3	0,1	
INSGESAMT	3 476	173 476 431	-395 542	106 849	173 187 738	100,2	-0,2	0,1	
BERGBAU U. VERARBEITENDES GEWERBE INSGESAMT									
UNTER 5 MILL.	11 031	33 768 315	+64 954	52 618	33 885 887	99,7	+0,2	0,2	
5 MILL.- 25 MILL.	15 349	169 093 308	+550 977	415 068	170 059 353	99,4	+0,3	0,2	
5 MILL.- 100 MILL.	5 347	250 716 215	+298 098	605 424	251 619 737	99,6	+0,1	0,2	
0 MILL. UND MEHR	1 907	1 032 908 544	-2 433 522	5 716 341	1 036 191 363	99,7	-0,2	0,6	
INSGESAMT	33 634	1 486 486 382	-1 519 493	6 789 451	1 491 756 341	99,6	-0,1	0,5	

1) OHNE UMSATZSTEUER.

5 UMSATZ 1987
NACH BESCHAFTIGTENGROESSENKLASSEN:

BESCHAFTIGTE VON ... BIS ...	UNTER- NEHMEN	U M S A T Z 1)					ANTEIL AM GESAMTUMSATZ			GESAMT- UMSATZ JE BE- SCHAEF- TIGTEN 2)
		AUS EIGENEN ERZEUGNISSEN UND AUS INDUSTRIELLEN / HANDWERKLICHEN DIENSTLEISTUNGEN		AUS HANDELSWARE	AUS SONST. NICHTHAND- WERKLICHEN TAETIG- KEITEN	INSGESAMT	AUS EIGENEN ERZEUGN U. IND./ HANDW. DIENST- LEI- STUNGEN	AUS HAN- DELS- WARE	AUS NICHT- INDU./ NICHT- HANDW. TAETIG- KEITEN	
		ZUSAMMEN	DARUNTER AUS INDUSTRIEL./ HANDWERKL. DIENSTLEIST.							
			ANZAHL	1 000 DM					%	
2180 TORFGEWINNUNG U.-VEREDLUNG										
INSGESAMT	44	241 815	102	8 781	1 640	252 236	95,9	3,5	0,7	93 247
21 BERGBAU										
20 - 49	35	128 929	48	11 322	477	140 728	91,6	8,0	0,3	123 988
50 - 99	16	435 302	104 214	3 300	20 543	459 146	94,8	0,7	4,5	387 465
100 - 499	15	1 053 811	31 234	38 938	13 326	1 106 076	95,3	3,5	1,2	347 821
500 UND MEHR	14	25 062 450	482 832	1 565 724	496 501	27 124 674	92,4	5,8	1,8	134 649
INSGESAMT	80	26 680 492	618 329	1 619 284	530 847	28 830 624	92,5	5,6	1,8	139 314
22 MINERALOELVERARBEITUNG										
INSGESAMT	48	46 217 562	5 303 659	27 332 793	1 000 930	74 551 286	62,0	36,7	1,3	2 412 401
24 H.U. VERARB. V. SPALT-U. BRUTSTOFFEN										
INSGESAMT	5	531 352	13 832	105 255	7 954	644 561	82,4	16,3	1,2	229 055
2512 GEW. V. NATURSTEINEN, ANG.										
20 - 49	98	620 980	7 466	16 122	32 462	669 564	92,7	2,4	4,8	231 597
50 - 99	29	422 435	510	34 218	37 351	494 004	85,5	6,9	7,6	233 021
100 UND MEHR	14	662 023	293	37 426	14 691	714 140	92,7	5,2	2,1	267 071
INSGESAMT	141	1 705 438	8 669	87 765	84 504	1 877 708	90,8	4,7	4,5	244 333
2516 GEW. V. SAND, KIES										
20 - 49	88	456 186	4 646	14 789	14 243	485 218	94,0	3,0	2,9	180 446
50 - 99	32	331 973	3 151	16 735	24 006	432 715	90,6	3,9	5,5	190 955
100 UND MEHR	15	567 535	12 349	54 316	21 445	643 295	88,2	8,4	3,3	188 530
INSGESAMT	135	1 415 694	20 145	85 840	59 693	1 561 227	90,7	5,5	3,8	186 613
2517 GEW. V. SCHIEFER, TON, KAOLIN										
INSGESAMT	16	291 745	1 662	27 517	5 615	324 877	89,8	8,5	1,7	160 196
2525 VERARB. V. NATURSTEINEN, ANG.										
20 - 99	132	527 728	34 015	77 090	3 837	608 656	86,7	12,7	0,6	108 941
100 UND MEHR	18	312 478	541	52 660	425	365 563	85,5	14,4	0,1	127 550
INSGESAMT	150	840 207	34 555	129 750	4 262	974 219	86,2	13,3	0,4	115 251
2529 VERARB. V. SCHIEFER SOWIE V. STEINEN U. ERDEN, ANG.										
20 - 99	30	284 193	1 261	38 973	1 111	324 276	87,6	12,0	0,3	234 300
100 UND MEHR	11	648 522	11 600	131 501	17 389	797 411	81,3	16,5	2,2	254 845
INSGESAMT	41	932 715	12 861	170 474	18 499	1 121 688	83,2	15,2	1,6	248 545
2531 H. V. ZEMENT										
20 - 99	12	287 414	153	5 533	354	293 302	98,0	1,9	0,1	390 543
100 UND MEHR	21	2 900 087	7 419	72 092	43 754	3 015 933	96,2	2,4	1,5	307 247
INSGESAMT	33	3 187 501	7 572	77 625	44 109	3 309 235	96,3	2,3	1,3	313 157
2535 H. V. KALK, MOERTEL										
20 - 99	40	389 874	2 724	37 110	3 483	430 467	90,6	8,6	0,8	273 660
100 - 199	9	234 367	899	18 496	2 022	254 886	91,9	7,3	0,8	207 731
200 UND MEHR	6	768 062	26	16 312	8 367	792 740	96,9	2,1	1,1	216 300
INSGESAMT	55	1 392 302	3 649	71 918	13 872	1 478 093	94,2	4,9	0,9	228 630
2536 H. V. GEBRANNTEM GIPS										
INSGESAMT	10	118 794	227	12 966	1 049	132 808	89,4	9,8	0,8	216 653
2541 ZIEGELEI										
20 - 99	131	828 475	726	64 736	16 754	909 965	91,0	7,1	1,8	157 841
100 UND MEHR	29	1 278 661	3 667	53 007	9 878	1 341 546	95,3	4,0	0,7	141 855
INSGESAMT	160	2 107 137	4 393	117 742	26 632	2 251 511	93,6	5,2	1,2	147 909
2542 H. V. GROBSTEINZEUG										
INSGESAMT	5	102 953	2 974	25 733	2 002	130 688	78,8	19,7	1,5	167 548
2543 H. V. FEUERFESTER GROBKERAMIK										
20 - 99	32	321 446	5 695	13 818	4 053	339 317	94,7	4,1	1,2	225 758
100 UND MEHR	27	2 002 661	7 793	292 571	19 000	2 313 232	86,6	12,6	0,8	201 975
INSGESAMT	59	2 324 106	13 488	306 389	22 053	2 652 548	87,6	11,6	0,8	204 734
2551 H. V. KALKSANDSTEINEN										
INSGESAMT	55	516 656	1 671	77 131	11 610	605 398	85,3	12,7	1,9	227 414
2553 H. V. BAUSTOFFEN AUS BIMS										
INSGESAMT	16	188 912	4 839	56 859	823	246 594	76,6	23,1	0,3	171 003

1) OHNE UMSATZSTEUER. - 2) OHNE HEIMARBEITER.

5 UMSATZ 1987
NACH BESCHAEFTIGTENGROESSENKLASSEN

BESCHAEFTIGTE VON ... BIS ...	UNTER- NEHMEN	U M S A T Z 1)					ANTEIL AM GESAMTUMSATZ			GESAMT- UMSATZ JE BE- SCHAEF- TIGTEN 2)
		AUS EIGENEN ERZEUGNISSEN UND AUS INDUSTRIELLEN / HANDWERKLICHEN DIENSTLEISTUNGEN		AUS HANDELSWARE	AUS SONST. NICHTHAND- WERKLICHEN TAEITIG- KEITEN	INSGESAMT	AUS EIGENEN ERZEUGN U. IND. / HAND- DIENST- LEI- STUNGEN	AUS HAN- DELS- WARE	AUS NICHT- INDU- / NICHT- HAND- WERK- TAEITIG- KEITEN	
		ZUSAMMEN	DARUNTER AUS INDUSTRIEL. / HANDWERKL. DIENSTLEIST.							
ANZAHL		1 000 DM					%			DM
2555 H.V. GROSSFORMATIGEN FERTIGBAUTEILEN AUS BETON F. HOCHBAU										
INSGESAMT	59	575 974	7 977	35 614	6 242	617 829	93,2	5,8	1,0	147 173
2559 H.V. BETONERZEUGNISSEN (OH. BIMS, GR. FERTIGBAUTEILE)										
20 - 49	176	839 626	8 963	100 578	12 337	946 542	88,1	10,6	1,3	168 607
50 - 99	110	1 148 389	1 574	136 535	20 846	1 305 769	87,9	10,5	1,6	172 521
100 UND MEHR	58	2 529 412	66 400	172 883	16 878	2 719 172	93,0	6,4	0,6	181 990
INSGESAMT	344	4 511 426	76 938	409 996	50 061	4 971 483	90,7	8,2	1,0	176 770
2563 H.V. GIPSERZEUGNISSEN, DAEMM-U. LEICHTBAUPLATTEN										
INSGESAMT	14	701 220	10 275	196 320	1 580	899 119	78,0	21,8	0,2	289 758
2570 VERARB. V. ASBEST										
INSGESAMT	21	1 365 475	7	150 384	18 366	1 534 225	89,0	9,8	1,2	152 858
2580 H.V. SCHLEIFMITTELN										
20 - 99	31	184 000	587	32 263	2 265	218 529	84,2	14,8	1,0	128 848
100 UND MEHR	17	777 805	1 513	132 984	8 945	919 734	84,6	14,5	1,0	175 622
INSGESAMT	48	961 806	2 100	165 247	11 211	1 138 263	84,5	14,5	1,0	164 180
2591 H.V. TRANSPORTBETON										
20 - 99	127	1 551 222	5 215	111 104	23 642	1 685 969	92,0	6,6	1,4	335 650
100 UND MEHR	14	948 225	980	93 778	15 282	1 057 285	89,7	8,9	1,4	395 839
INSGESAMT	141	2 499 447	6 195	204 883	38 924	2 743 254	91,1	7,5	1,4	356 545
25 GEW. U. VERARB. V. STEINEN U. ERDEN										
20 - 49	838	4 661 439	46 049	275 428	89 970	5 026 838	92,7	5,5	1,8	192 673
50 - 99	393	4 774 641	45 370	503 503	122 829	5 400 973	88,4	9,3	2,3	196 335
100 - 199	162	3 927 832	23 020	436 170	55 836	4 419 838	88,9	9,9	1,3	196 112
200 - 499	87	4 509 347	84 109	542 643	65 982	5 117 972	88,1	10,6	1,3	201 659
500 - 999	27	3 685 482	10 811	355 148	49 319	4 089 948	90,1	8,7	1,2	223 850
1000 UND MEHR	13	4 920 443	14 426	415 429	41 514	5 377 387	91,5	7,7	0,8	196 786
INSGESAMT	1 520	26 479 184	223 785	2 528 321	425 450	29 432 955	90,0	8,6	1,4	200 071
2711 HOCHOFEN-, STAHL-U. WARMWALZWERKE (OH. STAHLROHRE)										
20 - 99	11	315 172	5 605	14 237	5 493	334 902	94,1	4,3	1,6	676 583
100 - 499	13	1 196 366	43 457	77 366	6 154	1 279 887	93,5	6,0	0,5	351 428
500 UND MEHR	20	31 968 654	536 200	1 482 220	429 442	33 880 317	94,4	4,4	1,3	220 061
INSGESAMT	44	33 480 193	585 302	1 573 822	441 090	35 495 105	94,3	4,4	1,2	224 516
2715 H.V. STAHLROHREN (OH. PRAEZISIONSSTAHLROHRE)										
INSGESAMT	21	4 414 811	58 116	85 403	13 951	4 514 165	97,8	1,9	0,3	170 327
2720 H.V. PRAEZISIONSSTAHLROHREN										
INSGESAMT	19	2 035 534	2 118	50 910	7 081	2 093 525	97,2	2,4	0,3	177 598
2740 SCHMIEDE-, PRESS-U. HAMMERWERKE										
INSGESAMT	20	880 576	40 060	46 756	40 168	967 500	91,0	4,8	4,2	138 353
27 EISENSCHAFFENDE INDUSTRIE										
20 - 99	35	626 985	20 259	37 305	9 456	673 745	93,1	5,5	1,4	379 791
100 - 499	38	2 422 239	72 179	128 419	7 847	2 558 505	94,7	5,0	0,3	281 497
500 UND MEHR	31	37 761 891	593 158	1 591 167	484 987	39 838 045	94,8	4,0	1,2	206 933
INSGESAMT	104	40 811 114	685 596	1 756 891	502 290	43 070 295	94,8	4,1	1,2	211 773
2816 NE-METALLUMSCHMELZWERKE										
20 - 99	14	260 222	18 413	95 487	1 069	356 777	72,9	26,8	0,3	570 825
100 UND MEHR	17	1 460 631	38 238	85 632	9 168	1 555 431	93,9	5,5	0,6	305 404
INSGESAMT	31	1 720 853	56 651	181 119	10 236	1 912 208	90,0	9,5	0,5	334 417
2850 NE-METALLHALBZEUGWERKE										
20 - 99	27	262 877	19 403	77 941	939	341 757	76,9	22,8	0,3	245 166
100 - 499	46	2 383 736	76 008	318 513	23 203	2 725 451	87,5	11,7	0,9	271 182
500 UND MEHR	20	8 273 936	665 768	622 209	23 182	8 919 327	92,8	7,0	0,3	257 150
INSGESAMT	93	10 920 549	761 179	1 018 663	47 324	11 986 536	91,1	8,5	0,4	259 845
28 NE-METALLERZEUGUNG, NE-METALLHALBZEUGWERKE										
20 - 99	44	563 293	37 816	176 790	2 074	742 157	75,9	23,6	0,3	349 250
100 - 199	41	1 649 052	85 400	367 497	9 944	2 026 493	81,4	16,1	0,5	355 832
200 - 499	24	2 251 725	28 847	46 930	26 515	2 325 170	96,8	2,0	1,1	289 842
500 - 999	16	3 590 664	264 438	354 363	69 325	4 024 353	89,2	9,1	1,7	350 055
1000 UND MEHR	15	11 495 592	769 113	1 355 948	151 279	13 002 818	88,4	10,4	1,2	299 589
INSGESAMT	140	19 550 326	1 185 614	2 311 528	259 137	22 120 990	88,4	10,4	1,2	306 217

1) OHNE UMSATZSTEUER. - 2) OHNE HEIMARBEITER.

5 UMSATZ 1987
NACH BESCHAEFTIGTENGROESSENKLASSEN

BESCHAEFTIGTE VON ... BIS ...	UNTER- NEHMEN	U M S A T Z 1)					ANTEIL AM GESAMTUMSATZ			GESAMT- UMSATZ JE BE- SCHAEF- TIGTEN 2)
		AUS EIGENEN ERZEUGNISSEN UND AUS INDUSTRIELLEN / HANDWERKLICHEN DIENSTLEISTUNGEN		AUS HANDELSWARE	AUS SONST. NICHTIND./ NICHTHAND- WERKLICHEN TAETIG- KEITEN	INSGESAMT	AUS EIGENEN ERZEUGN U. IND./ HANDW. DIENST- LEI- STUNGEN	AUS HAN- DELS- WARE	AUS NICHT- INDU./ NICHT- HANDW. TAETIG- KEITEN	
		ZUSAMMEN	DARUNTER AUS INDUSTRIEL./ HANDWERKL. DIENSTLEIST.							
		ANZAHL	1 000 DM					%	DM	
2910 EISEN-,STAHL-U. TEMPERGIESSEREI										
20 - 499	183	2 563 605	18 101	104 381	11 077	2 679 063	95,7	3,9	0,4	117 942
500 UND MEHR	28	5 828 392	17 341	676 135	59 966	6 564 494	88,8	10,3	0,9	148 177
INSGESAMT	211	8 391 997	35 442	780 516	71 043	9 243 557	90,8	8,4	0,8	137 929
2950 NE-METALLGIESSEREI										
20 - 99	142	764 303	86 716	40 876	1 838	807 018	94,7	5,1	0,2	119 381
100 - 499	57	1 513 551	440	90 463	7 262	1 611 276	93,9	5,6	0,5	135 462
500 UND MEHR	6	1 057 083	464	4 446	8 072	1 069 601	98,8	0,4	0,8	133 199
INSGESAMT	205	3 334 937	87 619	135 785	17 172	3 487 895	95,6	3,9	0,5	130 707
29 GIESSEREI										
20 - 99	248	1 390 874	96 001	74 674	2 479	1 468 027	94,7	5,1	0,2	117 039
100 - 199	74	1 214 599	1 238	88 787	12 761	1 316 147	92,3	6,7	1,0	124 251
200 - 499	60	2 235 987	8 018	72 259	4 936	2 313 182	96,7	3,1	0,2	126 860
500 - 999	15	1 188 573	2 338	48 613	3 719	1 240 906	95,8	3,9	0,3	126 497
1000 UND MEHR	19	5 696 902	15 467	631 968	64 319	6 393 189	89,1	9,9	1,0	150 350
INSGESAMT	416	11 726 935	123 061	916 302	88 215	12 731 451	92,1	7,2	0,7	135 872
3011 STABZIEHEREIEN, KALTWALZWERKE										
20 - 49	18	181 412	6 202	1 279	739	183 430	98,9	0,7	0,4	283 500
50 - 99	14	398 294	2 148	7 500	384	406 178	98,1	1,8	0,1	442 933
100 UND MEHR	27	2 139 935	15 080	49 920	9 301	2 199 157	97,3	2,3	0,4	276 202
INSGESAMT	59	2 719 642	23 430	58 700	10 424	2 788 765	97,5	2,1	0,4	292 748
3015 DRAHTZIEHEREIEN (EINSCHL. H. V. DRAHTERZEUGNISSEN)										
20 - 99	90	868 946	16 255	157 224	4 634	1 030 804	84,3	15,3	0,4	233 850
100 - 499	39	1 297 988	15 368	224 197	4 201	1 526 386	85,0	14,7	0,3	206 577
500 UND MEHR	10	2 025 403	10 515	99 952	6 107	2 131 462	95,0	4,7	0,3	193 382
INSGESAMT	139	4 192 336	42 138	481 374	14 942	4 688 652	89,4	10,3	0,3	205 472
3030 MECHANIK, ANG.										
INSGESAMT	210	964 608	183 479	42 956	3 064	1 010 627	95,4	4,3	0,3	112 045
4031 H. V. CHEM. GRUNDSTOFFEN (AUCH M. ANSCHL. WEITERVERARBEITUNG)										
20 - 99	67	1 298 106	44 233	151 284	3 299	1 452 688	89,4	10,4	0,2	419 975
100 - 499	50	4 425 592	179 646	869 543	22 204	5 317 340	83,2	16,4	0,4	487 229
500 - 999	16	3 613 303	220 783	394 847	58 826	4 066 976	88,8	9,7	1,4	352 363
1000 UND MEHR	30	69 386 062	614 127	12 635 026	1 910 373	83 931 462	82,7	15,1	2,3	301 344
INSGESAMT	163	78 723 064	1 058 790	14 050 701	1 994 702	94 768 466	83,1	14,8	2,1	311 290
4034 H. V. CHEM. ERZEUGNISSEN F. GEWERBE, LANDWIRTSCHAFT										
20 - 49	189	1 456 689	45 947	211 046	18 436	1 686 171	86,4	12,5	1,1	277 207
50 - 99	126	2 544 134	4 135	216 540	6 862	2 767 536	91,9	7,8	0,2	315 461
100 - 199	75	2 545 651	39 226	382 321	12 514	2 940 486	86,6	13,0	0,4	277 939
200 UND MEHR	93	14 033 730	68 867	2 863 594	288 431	17 185 756	81,7	16,7	1,7	280 228
INSGESAMT	483	20 580 205	158 175	3 673 501	326 243	24 579 950	83,7	14,9	1,3	283 300
4035 H. V. PHARMAZEUTISCHEN ERZEUGNISSEN										
20 - 99	121	1 208 513	38 243	51 238	15 805	1 275 557	94,7	4,0	1,2	227 733
100 - 499	94	4 330 008	41 933	526 505	50 289	4 906 803	88,2	10,7	1,0	244 241
500 UND MEHR	43	13 363 294	308 483	2 798 039	507 136	16 668 469	80,2	16,8	3,0	252 995
INSGESAMT	258	18 901 816	388 659	3 375 783	573 231	22 850 829	82,7	14,8	2,5	249 529
4036 H. V. SEIFEN, WASH-U. KOERPERPFLEGEMITTELN										
20 - 99	52	666 671	673	78 325	1 336	746 332	89,3	10,5	0,2	254 810
100 UND MEHR	56	13 319 259	34 598	1 549 756	420 044	15 289 050	87,1	10,1	2,7	277 692
INSGESAMT	108	13 985 931	35 271	1 628 081	421 380	16 035 392	87,2	10,2	2,6	276 537
4037 H. V. FOTO-CHEMISCHEN ERZEUGNISSEN										
INSGESAMT	16	3 497 750	64 511	1 744 369	153 408	5 395 528	64,8	32,3	2,8	358 031
4039 H. V. SONST. CHEM. ERZEUGN. F. PRIV. VERBRAUCH, VERWALTUNGEN										
20 - 99	62	523 489	4 153	75 423	2 922	601 834	87,0	12,5	0,5	207 388
100 UND MEHR	48	2 441 100	182 237	374 789	19 304	2 835 194	86,1	13,2	0,7	176 965
INSGESAMT	110	2 964 590	186 389	450 212	22 227	3 437 028	86,3	13,1	0,6	181 530
4090 H. V. CHEMIEFASERN										
INSGESAMT	11	3 527 519	1 890	155 960	66 076	3 749 554	94,1	4,2	1,8	203 426

1) OHNE UMSATZSTEUER. - 2) OHNE HEIMARBEITER.

5 UMSATZ 1987
NACH BESCHAEFTIGTENGROESSENKLASSEN

BESCHAEFTIGTE VON ... BIS ...	UNTER- NEHMEN	U M S A T Z 1)					ANTEIL AM GESAMTUMSATZ			GESAMT- UMSATZ JE BE- SCHAEF- TIGTEN 2)
		AUS EIGENEN ERZEUGNISSEN UND AUS INDUSTRIELLEN / HANDWERKLICHEN DIENSTLEISTUNGEN		AUS HANDELSWARE	AUS SONST. NICHTIND./ NICHTHAND- WERKLICHEN TAEITIG- KEITEN	INSGESAMT	AUS EIGENEN ERZEUGN. U. IND./ HANDW. DIENST- LEI- STUNGEN	AUS HAN- DELS- WARE	AUS NICHT- INDU./ NICHT- HANDW. TAEITIG- KEITEN	
		ZUSAMMEN	DARUNTER AUS INDUSTRIEL./ HANDWERKL. DIENSTLEIST.							
		ANZAHL	1 000 DM							
40 CHEMISCHE INDUSTRIE										
20 - 49	371	3 060 646	72 267	389 516	27 416	3 477 578	88,0	11,2	0,8	281 821
50 - 99	260	4 818 457	66 309	398 389	22 577	5 239 423	92,0	7,6	0,4	288 784
100 - 199	203	6 889 550	145 906	1 165 843	36 770	8 092 163	85,1	14,3	0,5	282 214
200 - 499	161	12 783 802	243 582	2 718 885	202 506	15 705 193	81,4	17,3	1,3	324 400
500 - 999	73	13 169 940	573 893	1 706 779	242 895	15 119 614	87,1	11,3	1,6	288 603
1000 UND MEHR	81	101 458 478	791 718	18 699 195	3 025 103	123 182 776	82,4	15,2	2,5	284 336
INSGESAMT	1 149	142 180 874	1 893 675	25 078 606	3 557 267	170 816 747	83,2	14,7	2,1	287 964
5311 SAEGE-U. HOBELWERKE										
20 - 99	254	1 564 544	4 718	229 788	5 962	1 800 294	86,9	12,8	0,3	213 668
100 UND MEHR	18	879 085	1 121	162 079	7 585	1 048 749	83,8	15,5	0,7	279 523
INSGESAMT	272	2 443 629	5 839	391 867	13 547	2 849 043	85,8	13,8	0,5	233 958
5361 H.V. HALBWAREN AUS HOLZ										
20 - 99	66	688 775	17 015	28 187	1 597	718 559	95,9	3,9	0,2	211 526
100 UND MEHR	52	3 655 193	44 765	298 302	22 352	3 975 847	91,9	7,5	0,6	220 229
INSGESAMT	118	4 343 968	61 780	326 489	23 949	4 694 406	92,5	7,0	0,5	218 851
53 HOLZBEARBEITUNG										
20 - 99	320	2 253 319	21 733	257 975	7 559	2 518 853	89,5	10,2	0,3	213 053
100 - 499	61	2 698 575	45 429	370 966	22 596	3 092 136	87,3	12,0	0,7	232 454
500 UND MEHR	9	1 835 703	457	89 415	7 341	1 932 460	95,0	4,6	0,4	227 268
INSGESAMT	390	6 787 597	67 619	718 356	37 496	7 543 449	90,0	9,5	0,5	224 322
55 ZELLSTOFF-, HOLZSCHLIFF-, PAPIER-U. PAPPEERZEUGUNG										
20 - 99	48	610 438	4 147	18 245	2 331	631 014	96,7	2,9	0,4	244 391
100 - 499	55	3 928 012	7 320	172 834	17 584	4 118 430	95,4	4,2	0,4	295 489
500 UND MEHR	22	11 177 703	6 912	379 907	68 165	11 625 775	96,1	3,3	0,6	329 763
INSGESAMT	125	15 716 153	18 378	570 986	88 080	16 375 219	96,0	3,5	0,5	316 279
59 GUMMIVERARBEITUNG										
20 - 99	107	570 364	47 959	121 145	1 614	693 122	82,3	17,5	0,2	137 986
100 - 499	60	1 742 357	80 453	395 480	15 030	2 152 868	80,9	18,4	0,7	157 409
500 UND MEHR	35	11 393 695	150 226	3 584 254	231 350	15 209 299	74,9	23,6	1,5	176 520
INSGESAMT	202	13 706 416	278 638	4 100 879	247 995	18 055 289	75,9	22,7	1,4	172 182
GRUNDSTOFF-U. PRODUKTIONSGUETERGEWERBE										
20 - 49	1 998	11 837 122	352 119	1 139 630	127 943	13 104 695	90,3	8,7	1,0	205 792
50 - 99	1 010	14 013 079	324 700	1 354 128	172 717	15 539 919	90,2	8,7	1,1	219 778
100 - 199	627	18 284 661	874 183	2 586 756	128 472	20 999 888	87,1	12,3	0,6	237 938
200 - 499	486	33 114 701	1 626 513	4 332 566	392 268	37 839 534	87,5	11,4	1,0	258 126
500 - 999	151	33 344 714	2 861 754	3 454 017	447 221	37 245 951	89,5	9,3	1,2	278 328
1000 UND MEHR	195	220 989 828	3 983 638	53 135 848	4 974 622	279 100 298	79,2	19,0	1,8	320 102
INSGESAMT	4 507	331 584 098	10 042 907	66 002 945	6 243 243	403 830 286	82,1	16,3	1,5	293 701
INVESTITIONSGUETER PRODUZIERENDES GEWERBE										
20 - 49	6 530	25 076 188	3 516 463	4 698 310	145 087	29 919 584	83,8	15,7	0,5	139 609
50 - 99	3 589	31 687 393	3 472 594	3 897 604	288 657	35 873 653	88,3	10,9	0,8	143 239
100 - 199	2 260	43 288 424	2 608 465	3 638 678	289 210	47 216 311	91,7	7,7	0,6	148 512
200 - 499	1 514	67 710 726	3 658 516	5 686 800	604 378	74 001 905	91,5	7,7	0,8	157 529
500 - 999	510	51 505 137	2 838 488	4 911 848	536 156	56 953 141	90,4	8,6	0,9	160 673
1000 UND MEHR	449	378 525 716	15 862 518	56 529 084	4 855 937	439 910 738	86,0	12,9	1,1	201 724
INSGESAMT	14 852	597 793 584	31 957 043	79 362 323	6 719 425	683 875 332	87,4	11,6	1,0	180 553
VERBRAUCHSGUETER PRODUZIERENDES GEWERBE										
20 - 49	5 120	20 000 453	932 338	1 163 022	69 237	21 232 712	94,2	5,5	0,3	127 782
50 - 99	2 712	24 744 719	892 994	1 494 404	283 705	26 522 828	93,3	5,6	1,1	141 663
100 - 199	1 548	31 348 428	1 010 669	2 099 445	298 726	33 746 599	92,9	6,2	0,9	156 868
200 - 499	966	43 347 427	1 212 604	3 599 423	883 053	47 829 903	90,6	7,5	1,8	163 714
500 - 999	252	25 429 349	672 050	2 106 312	239 924	27 775 585	91,6	7,6	0,9	161 036
1000 UND MEHR	122	34 408 139	1 037 752	3 958 774	999 171	39 366 084	87,4	10,1	2,5	168 924
INSGESAMT	10 720	179 278 516	5 758 408	14 421 378	2 773 816	196 473 710	91,2	7,3	1,4	155 169
NAHRUNGS-U. GENUSSMITTELGEWERBE										
20 - 49	1 646	12 088 792	124 221	1 278 463	147 222	13 514 477	89,5	9,5	1,1	252 106
50 - 99	806	13 875 997	190 627	1 731 442	147 612	15 755 051	88,1	11,0	0,9	280 692
100 - 199	543	22 285 663	158 335	3 003 424	217 289	25 506 376	87,4	11,8	0,9	340 228
200 - 999	421	54 783 444	1 160 570	8 185 819	780 384	63 749 646	85,9	12,8	1,2	388 876
1000 UND MEHR	60	47 960 275	171 379	6 439 976	550 630	54 950 881	87,3	11,7	1,0	449 650
INSGESAMT	3 476	150 994 171	1 805 132	20 639 123	1 843 137	173 476 431	87,0	11,9	1,1	368 436
BERGBAU U. VERARBEITENDES GEWERBE INSGESAMT										
20 - 49	15 329	69 131 485	4 925 187	8 290 746	489 965	77 912 196	88,7	10,6	0,6	156 170
50 - 99	8 133	84 756 484	4 985 129	8 480 878	913 235	94 150 597	90,0	9,0	1,0	166 434
100 - 199	4 986	115 525 330	4 652 999	11 328 788	936 295	127 790 413	90,4	8,9	0,7	183 252
200 - 499	3 300	179 491 862	6 659 391	19 224 683	2 265 956	200 982 500	89,3	9,6	1,1	198 659
500 - 999	1 049	130 701 710	7 427 837	13 092 476	1 631 546	145 425 732	89,9	9,0	1,1	200 582
1000 UND MEHR	838	706 723 991	21 531 273	121 627 483	11 875 470	840 224 944	84,1	14,5	1,4	232 877
INSGESAMT	33 634	1 286 330 861	50 181 818	182 045 054	18 110 467	1 486 486 382	86,5	12,2	1,2	209 169

6 MATERIALVERBRAUCH, EINSATZ AN
KOSTEN FUER LOHNARBEITEN, SONSTIGE
NACH BESCHAEFTIGTEN
1 000

LFD. NR.	BESCHAEFTIGTE VON ... BIS ...	EINGAENGE AN ROH-, HILFS- UND BETRIEBS- STOFFEN	ANFANGSBEST. ABZUEGLICH ENDBESTAND AN ROH-, HILFS- U. BETRIEBS- STOFFEN	VERBRAUCH AN ROH-, HILFS- UND BETRIEBSSTOFFEN (MATERIALVERBRAUCH)		EINGAENGE AN HANDELSWARE	ANFANGSBEST. ABZUEGLICH ENDBESTAND AN HANDELSWARE	EINSATZ AN HANDELSWARE	KOSTEN FUER LOHN- ARBEITEN
				INSGESAMT	DARUNTER ENERGIE- VERBRAUCH				
		1	2	3	4	5	6	7	8
									2180 TORFGEWINNUNG
1	INSGESAMT	63 093	+1 144	64 237	9 194	5 243	-40	5 203	503
									21
2	20 - 49	48 657	+72	48 728	7 958	7 339	-90	7 249	405
3	50 - 99	218 772	+4 151	222 923	16 331	2 399	+292	2 691	371
4	100 - 499	520 291	+6 223	526 514	379 288	36 636	-50	36 587	54 767
5	500 UND MEHR	7 371 342	+76 734	7 448 076	2 369 470	1 554 561	+7 027	1 561 588	722 757
6	INSGESAMT	8 159 062	+87 179	8 246 241	2 773 048	1 600 936	+7 179	1 608 114	778 300
									22
7	INSGESAMT	22 732 466	+151 604	22 884 070	981 413	23 931 844	-14 900	23 916 944	2 243 007
									24 H. U. VERARB. V.
8	INSGESAMT	189 838	+5 629	195 467	8 764	89 169	-172	88 997	4 954
									2512 GEW. V.
9	20 - 49	220 027	+1 557	221 584	61 025	14 666	-1	14 665	2 537
10	50 - 99	158 106	+1 773	159 879	42 668	29 974	-459	29 515	383
11	100 UND MEHR	245 084	+1 878	246 962	66 045	36 863	+105	36 968	2 263
12	INSGESAMT	623 217	+5 208	628 425	169 737	81 503	-355	81 148	5 182
									2516 GEW. V.
13	20 - 49	103 560	+679	104 238	49 775	13 662	-36	13 626	1 985
14	50 - 99	126 869	+1 811	128 681	32 348	14 659	-332	14 327	993
15	100 UND MEHR	169 794	-72	169 722	65 537	51 470	-2 453	49 017	863
16	INSGESAMT	400 222	+2 418	402 641	147 659	79 791	-2 821	76 970	3 841
									2517 GEW. V. SCHIEFER,
17	INSGESAMT	83 732	-1 807	81 925	25 262	21 337	+407	21 744	6 334
									2525 VERARB. V.
18	20 - 99	162 846	+572	163 419	20 573	69 396	+860	70 257	19 107
19	100 UND MEHR	101 699	-2 540	99 159	11 115	35 646	+718	36 364	22 214
20	INSGESAMT	264 546	-1 968	262 578	31 689	105 042	+1 578	106 621	41 321
									2529 VERARB. V. SCHIEFER
21	20 - 99	113 605	+2 455	116 060	22 572	29 904	-100	29 805	2 744
22	100 UND MEHR	252 773	+2 162	254 935	43 989	100 859	-1 162	99 698	896
23	INSGESAMT	366 378	+4 617	370 995	66 560	130 763	-1 261	129 502	3 639
									2531
24	20 - 99	142 838	-971	141 867	40 918	3 444	-7	3 437	139
25	100 UND MEHR	1 067 062	+8 394	1 075 457	602 946	55 801	-666	55 135	28 108
26	INSGESAMT	1 209 900	+7 424	1 217 324	643 864	59 245	-673	58 572	28 247
									2535 H. V. KALK,
27	20 - 99	167 141	-231	166 910	47 449	29 127	-63	29 064	379
28	100 - 199	94 919	-667	94 252	30 520	13 139	+284	13 423	271
29	200 UND MEHR	294 271	-481	293 790	162 984	13 709	+739	14 447	4
30	INSGESAMT	556 331	-1 380	554 951	240 953	55 975	+959	56 934	654
									2536 H. V.
31	INSGESAMT	40 788	-427	40 361	9 813	10 067	-222	9 845	12
									2541
32	20 - 99	250 986	-189	250 797	134 204	59 717	-232	59 485	7 667
33	100 UND MEHR	384 130	+951	385 081	118 259	41 439	-249	41 189	1 139
34	INSGESAMT	635 116	+762	635 878	252 463	101 156	-482	100 675	8 805
									2542 H. V.
35	INSGESAMT	34 908	+121	35 030	13 492	24 928	-1 140	23 788	-
									2543 H. V. FEUERFESTER
36	20 - 99	145 083	+917	146 000	12 717	11 872	+68	11 939	283
37	100 UND MEHR	793 231	+22 823	816 054	113 060	242 121	-1 071	241 051	13 790
38	INSGESAMT	938 314	+23 740	962 054	125 777	253 993	-1 003	252 990	14 073
									2551 H. V.
39	INSGESAMT	206 707	-1 934	204 773	41 902	74 238	+294	74 533	4 146
									2553 H. V. BAUSTOFFEN
40	INSGESAMT	75 273	-905	74 368	7 113	31 135	-352	30 782	3 735

1) OHNE UMSATZSTEUER.- 2) NUR VON KAPITALGESELLSCHAFTEN.

HANDELSWARE ZU ANSCHAFFUNGSKOSTEN,
VORLEISTUNGEN, KOSTENSTEUERN 1987
GROESSENKLASSEN
DM

MATERIALVER- BRAUCH EINSATZ AN HANDELSW. Z. AN- SCHAFFUNGSK., KOSTEN FUER LOHNARBEITEN	KOSTEN FUER SONSTIGE INDUSTR./ HANDWERKL./ DIENST- LEISTUNGEN	MIETEN UND PACHTEN	SONSTIGE KOSTEN			SONSTIGE VOR- LEISTUNGEN SP.10 +SP.11 +SP.12	VORLEISTUNGEN INSGESAMT 1)	KOSTENSTEUERN			LFD. NR.
			INSGESAMT	DARUNTER				INSGESAMT	DARUNTER		
				VERSICHERUNGS- PRAEMIIEN	BANK- SPESEN				INSGESAMT	VERMOEGEN- STEUER 2)	
9	10	11	12	13	14	15	16	17	18	19	
U.-VEREDLUNG											
69 943	10 489	5 469	22 190	3 422	242	38 147	108 090	2 940	93	-	1
BERGBAU											
56 383	6 447	1 856	14 024	1 573	188	22 327	78 710	2 028	89	-	2
225 985	32 915	4 352	20 176	2 330	105	57 443	283 428	6 927	453	-	3
617 868	39 916	56 212	77 097	4 607	536	173 225	791 093	23 065	1 897	-	4
9 732 420	4 387 278	190 978	2 132 329	68 999	6 124	6 710 586	16 443 006	182 414	52 631	-	5
10 632 656	4 466 556	253 397	2 243 627	77 508	6 953	6 963 580	17 596 236	214 434	55 070	24 330	6
MINERALOELVERARBEITUNG											
49 044 022	1 369 528	450 837	4 102 633	89 340	3 493	5 922 998	54 967 019	17 313 590	48 728 16	672 299	7
PALT-U.BRUTSTOFFEN											
289 417	25 565	11 772	111 025	4 014	213	148 362	437 779	3 358	432	-	8
ATURSTEINEN, ANG.											
238 786	47 962	15 347	72 853	8 437	463	136 161	374 947	15 844	91	-	9
189 778	28 520	7 265	67 327	3 675	201	103 112	292 889	10 544	402	-	10
286 192	51 127	11 515	91 005	4 168	90	153 647	439 839	9 345	220	-	11
714 756	127 610	34 126	231 184	16 280	753	392 920	1 107 676	35 733	713	-	12
AND, KIES											
119 849	37 690	6 038	51 295	8 179	114	95 023	214 871	14 805	31	-	13
144 001	27 919	13 552	30 163	4 871	230	71 635	215 635	9 221	167	-	14
219 602	39 007	10 286	63 670	4 756	246	112 963	332 565	10 916	415	-	15
483 451	104 616	29 877	145 128	17 807	590	279 620	763 072	34 943	613	-	16
DN, KAOLIN											
110 004	14 012	1 976	27 100	1 595	305	43 089	153 092	6 064	279	-	17
ATURSTEINEN, ANG.											
252 782	27 662	5 793	42 994	3 253	686	76 449	329 231	7 549	76	-	18
157 737	9 726	4 220	32 178	1 539	307	46 124	203 861	2 985	108	-	19
410 519	37 388	10 013	75 172	4 792	993	122 572	533 092	10 535	184	-	20
SOWIE V. STEINEN U. ERDEN, ANG.											
148 608	12 375	7 712	33 016	1 820	255	53 104	201 712	5 218	145	-	21
355 528	22 347	6 308	101 425	3 978	541	130 080	485 608	12 716	761	-	22
504 136	34 723	14 020	134 442	5 797	795	183 184	687 320	17 934	905	-	23
I. V. ZEMENT											
145 443	11 819	3 480	27 802	1 332	155	43 102	188 545	7 228	150	-	24
1 158 699	144 104	29 514	354 787	11 895	1 414	528 405	1 687 104	71 839	5 632	-	25
1 304 142	155 923	32 994	382 589	13 227	1 569	571 506	1 875 648	79 067	5 782	-	26
IERTEL											
196 353	22 262	8 001	44 113	2 379	399	74 376	270 729	5 532	123	-	27
107 946	8 040	5 657	25 128	1 934	94	38 824	146 770	3 352	48	-	28
308 241	41 526	8 247	51 146	2 976	502	100 920	409 161	10 685	1 216	-	29
612 539	71 829	21 905	120 387	7 289	995	214 121	826 660	19 569	1 386	-	30
BRANNTM GIPS											
50 218	9 192	1 291	21 393	519	134	31 876	82 094	2 281	50	-	31
IEGELEI											
317 949	68 116	16 744	92 591	8 381	1 566	177 451	495 399	11 630	214	-	32
427 409	57 791	37 593	156 818	8 327	807	252 202	679 611	13 769	1 122	-	33
745 357	125 907	54 338	249 408	16 708	2 372	429 653	1 175 010	25 399	1 337	-	34
OBSTEINZEUG											
58 818	7 531	3 307	8 297	713	86	19 135	77 953	1 858	222	-	35
ROBKERAMIK											
158 222	11 574	4 392	37 168	1 953	830	53 135	211 357	4 389	142	-	36
1 070 894	75 183	22 144	262 093	11 759	5 581	359 420	1 430 315	27 536	3 100	-	37
1 229 117	86 758	26 535	299 262	13 712	6 411	412 555	1 641 672	31 925	3 241	-	38
LKSANDSTEINEN											
283 451	30 950	13 151	64 068	6 078	232	108 169	351 621	9 949	121	-	39
US BIMS											
108 885	11 256	3 746	24 772	2 847	161	39 775	148 660	2 799	12	-	40

6 MATERIALVERBRAUCH, EINSATZ AN
KOSTEN FUER LOHNARBEITEN, SONSTIGE
NACH BESCHAEFFTIGTEN
1 000

LFD. NR.	BESCHAEFFTIGTE VON ... BIS ...	EINGAENGE AN ROH-, HILFS- UND BETRIEBS- STOFFEN	ANFANGSBEST. ABZUEGLICH ENDBESTAND AN ROH-, HILFS- U. BETRIEBS- STOFFEN	VERBRAUCH AN ROH-, HILFS- UND BETRIEBSSTOFFEN (MATERIALVERBRAUCH)		EINGAENGE AN HANDELSWARE	ANFANGSBEST. ABZUEGLICH ENDBESTAND AN HANDELSWARE	EINSATZ AN HANDELSWARE	KOSTEN FUER LOHN- ARBEITEN
				INSGESAMT	DARUNTER ENERGIE- VERBRAUCH				
		1	2	3	4	5	6	7	8
2555 H.V. GROSSFORMATIGEN									
41	INSGESAMT	257 023	-686	256 337	13 570	30 829	+416	31 245	11 795
2559 H.V. BETONERZEUGNISSEN									
42	20 - 49	348 440	-1 192	347 248	26 508	71 428	+2 854	74 282	21 139
43	50 - 99	451 993	-4 179	447 814	30 811	110 138	+1 176	111 314	62 312
44	100 UND MEHR	883 918	-2 053	881 865	71 949	145 872	-935	144 937	267 205
45	INSGESAMT	1 684 352	-7 424	1 676 928	129 268	327 439	+3 095	330 534	350 656
2563 H.V. GIPSERZEUGNISSEN,									
46	INSGESAMT	257 277	-1 041	256 236	45 390	153 967	+2 089	156 055	1 956
2570 VERARB.									
47	INSGESAMT	535 738	-1 656	534 082	43 478	113 782	-1 042	112 740	26 318
2580 H.V.									
48	20 - 99	53 702	+138	53 840	5 737	24 158	+36	24 194	342
49	100 UND MEHR	326 237	+7 472	333 709	18 177	100 177	-134	100 044	2 583
50	INSGESAMT	379 940	+7 610	387 549	23 914	124 335	-98	124 237	2 924
2591 H.V.									
51	20 - 99	898 867	+118	898 985	44 548	99 363	-5 452	93 911	6 172
52	100 UND MEHR	527 381	+286	527 668	25 792	88 815	-803	88 011	11 863
53	INSGESAMT	1 426 248	+405	1 426 653	70 339	188 178	-6 256	181 922	18 035
25 GEW.U. VERARB. V.									
54	20 - 49	1 919 970	+1 240	1 921 209	328 716	219 283	-1 596	217 687	56 396
55	50 - 99	1 897 342	-2 011	1 895 331	317 940	428 322	+316	428 639	89 225
56	100 - 199	1 464 565	+3 613	1 468 177	341 853	368 710	-1 800	366 910	129 226
57	200 - 499	1 788 256	+9 733	1 797 989	343 183	438 308	-2 084	436 223	79 366
58	500 - 999	1 392 451	+8 880	1 401 331	385 010	286 844	-6 465	280 379	76 358
59	1000 UND MEHR	1 740 656	+16 142	1 756 798	426 850	333 172	+4 691	337 864	103 137
60	INSGESAMT	10 203 239	+37 597	10 240 836	2 143 552	2 074 639	-6 938	2 067 701	533 709
2711 HOCHOFEN-, STAHL-									
61	20 - 99	252 598	+478	253 076	11 913	13 397	+170	13 566	524
62	100 - 499	768 954	+9 194	778 148	135 982	70 254	-1 991	68 263	4 852
63	500 UND MEHR	16 145 073	+186 402	16 331 475	4 684 912	1 250 461	+33 231	1 283 693	835 723
64	INSGESAMT	17 166 625	+196 075	17 362 700	4 832 807	1 334 112	+31 410	1 365 522	841 099
2715 H.V. STAHLROHREN									
65	INSGESAMT	2 113 283	+17 175	2 130 457	309 726	83 962	+394	84 355	152 916
2720 H.V.									
66	INSGESAMT	929 055	+5 762	934 816	111 678	43 460	-1 597	41 863	40 574
2740 SCHMIEDE-,									
67	INSGESAMT	365 336	+6 909	372 245	70 818	39 371	+90	39 462	21 835
27 EISENSCHAFFENDE									
68	20 - 99	449 249	+1 484	450 733	23 535	32 739	-447	32 292	11 651
69	100 - 499	1 407 125	+15 071	1 422 196	180 701	111 943	-2 863	109 080	63 315
70	500 UND MEHR	18 717 923	+209 366	18 927 290	5 120 793	1 356 223	+33 606	1 389 829	981 457
71	INSGESAMT	20 574 298	+225 921	20 800 219	5 325 029	1 500 905	+30 296	1 531 201	1 056 423
2816									
72	20 - 99	195 371	-729	194 642	8 223	94 438	-151	94 287	2 181
73	100 UND MEHR	837 385	-1 017	836 368	71 506	79 105	+2 324	81 429	17 274
74	INSGESAMT	1 032 756	-1 746	1 031 010	79 730	173 543	+2 172	175 715	19 455
2850									
75	20 - 99	114 717	+10 089	124 806	11 271	69 524	+2 876	72 400	6 181
76	100 - 499	1 342 197	+500	1 342 698	82 510	288 822	+1 186	290 007	42 924
77	500 UND MEHR	4 518 773	-12 459	4 506 314	477 234	555 792	+18 385	574 178	183 869
78	INSGESAMT	5 975 687	-1 870	5 973 817	571 016	914 138	+22 447	936 585	232 973
28 NE-METALLERZEUGUNG,									
79	20 - 99	332 645	+11 096	343 741	21 942	167 441	+2 535	169 976	8 361
80	100 - 199	1 007 642	+430	1 008 072	60 200	338 829	+3 234	342 063	21 142
81	200 - 499	1 411 320	-13 030	1 398 290	142 065	37 163	+1 004	38 168	39 433
82	500 - 999	2 228 275	-32 229	2 196 046	378 595	355 580	+14 650	370 230	52 379
83	1000 UND MEHR	6 037 195	-3 039	6 034 156	959 023	1 240 344	+33 911	1 274 255	515 736
84	INSGESAMT	11 017 077	-36 771	10 980 305	1 561 825	2 139 357	+55 334	2 194 692	637 051

1) OHNE UMSATZSTEUER.- 2) NUR VON KAPITALGESELLSCHAFTEN.

HANDELSWARE ZU ANSCHAFKUNGSKOSTEN,
VORLEISTUNGEN, KOSTENSTEUERN 1987
GROESSENKLASSEN
DM

MATERIALVER- BRAUCH EINSATZ AN HANDELSW. Z. AN- SCHAFKUNGSK., KOSTEN FUER LOHNARBEITEN	KOSTEN FUER SONSTIGE INDUSTR./ HANDWERKL. DIENST- LEISTUNGEN	MIETEN UND PACHTEN	SONSTIGE KOSTEN			SONSTIGE VOR- LEISTUNGEN SP.10 +SP.11 +SP.12	VORLEISTUNGEN INSGESAMT 1) SP.9 + SP.15	KOSTENSTEUERN			LFD. NR.
			INSGESAMT	DARUNTER				INSGESAMT	DARUNTER		
				VERSICHERUNGS- PRAEMIEN	BANK- SPESEN				INSGESAMT	VERMOEGEN- STEUER 2)	
9	10	11	12	13	14	15	16	17	18	19	
FERTIGBAUTEILEN AUS BETON F.HOCHBAU											
299 376	16 916	14 706	62 972	3 997	381	94 593	393 970	6 197	84	-	41
(OH. BIMS, GR. FERTIGBAUTEILE)											
442 670	33 102	19 922	82 426	5 014	772	135 450	578 119	13 470	169	-	42
621 441	49 856	32 214	113 719	7 433	863	195 789	817 230	13 869	221	-	43
1 294 007	97 401	46 148	254 148	11 726	1 302	397 697	1 691 704	25 327	1 582	-	44
2 358 118	180 358	98 284	450 293	24 172	2 936	728 936	3 087 054	52 666	1 972	-	45
JAEMM-U. LEICHTBAUPLATTEN											
414 247	25 109	7 426	129 751	3 337	225	162 287	576 534	14 202	178	-	46
ASBEST											
672 140	37 847	19 652	109 609	5 761	1 328	167 108	840 248	14 649	855	-	47
SCHLEIFMITTELN											
78 375	5 726	3 383	20 939	1 227	255	30 048	108 423	3 203	68	-	48
436 335	23 188	6 835	78 503	2 828	1 064	108 527	544 862	10 640	564	-	49
514 711	28 914	10 218	99 442	4 056	1 319	138 575	653 285	13 843	631	-	50
TRANSPORTBETON											
999 068	48 443	28 411	203 449	11 494	502	280 302	1 279 370	25 755	171	-	51
627 542	41 855	24 920	154 607	5 717	274	221 382	848 924	9 287	417	-	52
1 626 610	90 297	53 331	358 056	17 211	776	501 684	2 128 294	35 043	587	-	53
TEIENEN U. ERDEN											
2 195 292	232 806	95 655	510 558	43 408	3 720	839 019	3 034 311	87 711	734	-	54
2 413 195	252 452	99 630	548 909	37 515	4 416	900 991	3 314 186	78 537	1 502	-	55
1 964 313	187 863	94 835	439 142	27 232	3 049	721 840	2 686 154	61 428	1 853	-	56
2 313 578	202 845	77 822	508 939	24 984	3 891	789 605	3 103 183	67 142	3 558	-	57
1 758 068	167 188	33 844	514 715	17 148	2 928	715 746	2 473 814	39 045	3 193	-	58
2 197 799	163 451	60 638	612 202	20 749	4 880	836 291	3 034 091	89 362	9 502	-	59
12 842 245	1 206 605	462 423	3 134 466	170 436	22 884	4 803 494	17 645 739	423 225	20 442	-	60
WARMWALZWERKE (OH. STAHLROHRE)											
267 166	2 955	4 743	17 012	1 505	396	24 710	291 876	1 884	22	-	61
851 264	30 484	2 791	78 375	4 683	622	111 649	962 913	13 393	1 160	-	62
18 450 891	1 095 709	211 599	3 059 654	136 151	10 366	4 366 962	22 817 853	143 080	26 102	-	63
19 569 320	1 129 148	219 132	3 155 041	142 339	11 385	4 503 322	24 072 642	158 357	27 285	-	64
OH. PRAEZISIONSSTAHLROHRE)											
2 367 729	92 420	126 787	308 359	17 378	858	527 566	2 895 294	32 406	6 260	-	65
RAEZISIONSSTAHLROHREN											
1 017 253	67 358	12 176	124 422	7 232	1 536	203 956	1 221 209	13 268	983	-	66
RESS-U. HAMMERWERKE											
433 542	36 611	8 140	52 631	4 737	581	97 382	530 924	7 481	166	-	67
INDUSTRIE											
494 676	9 416	7 272	33 539	2 720	654	50 226	544 902	4 233	74	-	68
1 594 592	81 870	6 436	156 743	9 160	1 844	245 049	1 839 641	23 502	1 705	-	69
21 298 576	1 234 252	352 527	3 450 172	159 805	11 862	5 036 951	26 335 527	183 778	32 915	-	70
23 387 843	1 325 537	366 235	3 640 454	171 686	14 360	5 332 225	28 720 069	211 513	34 695	-	71
E-METALLUMSCHMELZWERKE											
291 110	4 128	1 526	14 423	952	190	20 078	311 188	1 886	90	-	72
935 071	80 897	91 424	146 602	5 498	977	318 922	1 253 993	5 397	411	-	73
1 226 180	85 025	92 950	161 025	6 449	1 167	339 000	1 565 180	7 283	501	-	74
E-METALLHALBZEUGWERKE											
203 386	8 996	4 140	19 915	2 103	236	33 051	236 437	4 447	188	-	75
1 675 629	53 824	17 276	202 513	9 070	1 807	273 612	1 949 241	30 109	1 338	-	76
5 264 360	183 895	77 962	528 965	36 035	4 479	790 822	6 055 182	59 843	9 344	-	77
7 143 375	246 714	99 378	751 392	47 207	6 522	1 097 485	8 240 859	94 399	10 870	-	78
-METALLHALBZEUGWERKE											
522 078	14 943	5 769	38 697	3 164	431	59 408	581 487	6 711	305	-	79
1 371 277	44 034	18 263	130 617	7 390	1 124	192 914	1 564 192	18 891	682	-	80
1 475 890	66 139	21 838	172 217	5 809	1 541	260 195	1 736 085	19 309	1 380	-	81
2 618 654	107 736	46 271	224 000	14 701	1 422	378 006	2 996 660	17 222	3 054	-	82
7 824 148	328 758	174 155	796 811	58 552	4 414	1 299 724	9 123 872	86 521	16 484	-	83
3 812 048	561 610	266 296	1 362 342	89 616	8 931	2 150 248	16 002 296	148 653	21 905	-	84

6 MATERIALVERBRAUCH, EINSATZ AN
KOSTEN FUER LOHNARBEITEN, SONSTIGE
NACH BESCHAEFTIGTEN
1 000

LFD. NR.	BESCHAEFTIGTE VON ... BIS ...	EINGAENGE AN ROH-, HILFS- UND BETRIEBS- STOFFEN	ANFANGSBEST. ABZUEGLICH ENDBESTAND AN ROH-, HILFS- U. BETRIEBS- STOFFEN	VERBRAUCH AN ROH-, HILFS- UND BETRIEBSSTOFFEN (MATERIALVERBRAUCH)		EINGAENGE AN HANDELSWARE	ANFANGSBEST. ABZUEGLICH ENDBESTAND AN HANDELSWARE	EINSATZ AN HANDELSWARE	KOSTEN FUER LOHN- ARBEITEN
				INSGESAMT	DARUNTER ENERGIE- VERBRAUCH				
		1	2	3	4	5	6	7	8
2910 EISEN-, STAHL-									
85	20 - 499	845 150	+3 133	852 283	204 649	73 617	+402	74 019	58 431
86	500 UND MEHR	2 132 025	+12 615	2 144 640	421 970	565 412	-16 399	549 013	108 168
87	INSGESAMT	2 981 175	+15 748	2 996 923	626 619	639 030	-15 998	623 032	166 599
2950									
88	20 - 99	255 131	+1 043	256 175	33 715	33 589	-318	33 270	44 202
89	100 - 499	487 241	+3 004	490 245	53 790	76 835	-1 053	75 782	124 735
90	500 UND MEHR	436 653	-7 143	429 510	42 146	4 160	-408	3 752	49 769
91	INSGESAMT	1 179 025	-3 095	1 175 930	129 651	114 584	-1 780	112 804	218 705
29									
92	20 - 99	468 425	+793	469 217	78 810	61 272	-411	60 861	53 565
93	100 - 199	412 662	+1 386	414 048	70 393	72 006	+413	72 419	45 781
94	200 - 499	710 436	+5 002	715 438	142 951	50 763	-972	49 791	128 022
95	500 - 999	452 796	-549	452 247	106 588	37 658	-65	37 593	30 029
96	1000 UND MEHR	2 115 881	+6 021	2 121 903	357 528	531 914	-16 742	515 172	127 907
97	INSGESAMT	4 160 200	+12 653	4 172 853	756 270	753 613	-17 777	735 836	385 304
3011 STABZIEHEREIEN,									
98	20 - 49	118 503	-1 073	117 430	6 127	846	+215	1 062	2 048
99	50 - 99	280 110	+3 313	283 423	7 061	5 677	+121	5 798	2 497
100	100 UND MEHR	1 260 559	+12 455	1 273 014	79 707	37 257	+1 064	38 321	31 367
101	INSGESAMT	1 659 172	+14 695	1 673 867	92 895	43 781	+1 400	45 181	35 912
3015 DRAHTZIEHEREIEN									
102	20 - 99	534 153	-3 842	530 312	27 473	130 717	+142	130 859	7 045
103	100 - 499	668 255	+6 181	674 437	40 407	190 258	-291	189 967	8 575
104	500 UND MEHR	1 104 482	+25 971	1 130 452	76 579	75 800	+2 615	78 414	45 697
105	INSGESAMT	2 306 890	+28 310	2 335 200	144 459	396 774	+2 466	399 240	61 318
3030									
106	INSGESAMT	310 960	+1 740	312 701	16 650	41 234	-4 708	36 526	39 637
4031 H. V. CHEM. GRUNDSTOFFEN									
107	20 - 99	707 903	-5 941	701 962	83 789	116 485	+2 630	119 116	17 476
108	100 - 499	2 409 501	+9 905	2 419 406	411 527	787 642	-11 099	776 544	17 108
109	500 - 999	1 900 488	+13 781	1 914 269	268 439	325 130	-4 240	320 890	19 745
110	1000 UND MEHR	27 869 627	+55 639	27 925 266	5 219 266	11 579 887	+11 686	11 591 574	646 309
111	INSGESAMT	32 887 518	+73 385	32 960 903	5 983 020	12 809 145	-1 022	12 808 123	700 639
4034 H. V. CHEM. ERZEUGNISSEN									
112	20 - 49	704 703	-10 329	694 374	49 859	147 358	-3 033	144 325	6 128
113	50 - 99	1 321 717	+6 130	1 327 847	54 916	159 497	-1 635	157 863	6 237
114	100 - 199	1 417 009	-6 708	1 410 301	33 386	296 106	-3 994	292 112	13 127
115	200 UND MEHR	6 936 464	-18 140	6 918 324	308 883	2 316 830	-13 698	2 303 132	62 793
116	INSGESAMT	10 379 893	-29 048	10 350 845	447 043	2 919 792	-22 360	2 897 431	88 286
4035 H. V. PHARMAZEUTISCHEN									
117	20 - 99	375 407	-11 505	363 902	13 278	39 813	-867	38 946	23 803
118	100 - 499	1 193 156	+15 144	1 208 300	38 098	318 889	+28 700	347 589	67 610
119	500 UND MEHR	4 181 285	+14 571	4 195 856	198 228	1 909 636	+27 117	1 936 753	167 392
120	INSGESAMT	5 749 848	+18 210	5 768 058	249 604	2 268 338	+54 950	2 323 288	258 805
4036 H. V. SEIFEN, WASCH-									
121	20 - 99	336 886	+729	337 615	5 875	57 510	-1 646	55 864	2 285
122	100 UND MEHR	5 662 271	-35 288	5 626 982	171 465	929 256	+2 613	531 868	382 076
123	INSGESAMT	5 999 157	-34 559	5 964 597	177 339	986 766	+967	987 733	384 360
4037 H. V. FOTOCHEMISCHEN									
124	INSGESAMT	1 673 182	+7 250	1 680 432	80 182	1 292 074	+20 549	1 312 623	128 425
4039 H. V. SONST. CHEM. ERZEUGN.									
125	20 - 99	287 451	-624	286 826	6 976	44 112	+312	44 424	1 883
126	100 UND MEHR	1 039 634	+3 088	1 042 722	48 921	265 634	-611	265 023	8 499
127	INSGESAMT	1 327 085	+2 463	1 329 548	55 897	309 746	-300	309 447	10 382
4090 H. V.									
128	INSGESAMT	1 663 303	-3 796	1 659 507	211 388	155 583	-977	154 606	96 743

1) OHNE UMSATZSTEUER. - 2) NUR VON KAPITALGESELLSCHAFTEN.

HANDELSWARE ZU ANSCHAFFUNGSKOSTEN,
 VORLEISTUNGEN, KOSTENSTEUERN 1987
 GROSSENKLASSEN
 DM

MATERIALVER- BRAUCH EINSATZ AN HANDELSW. Z. AN- SCHAFFUNGSK., KOSTEN FUER LOHNARBEITEN	KOSTEN FUER SONSTIGE INDUSTR./ HANDWERKL. DIENST- LEISTUNGEN	MIETEN UND PACHTEN	SONSTIGE KOSTEN				SONSTIGE VOR- LEISTUNGEN SP.10 +SP.11 +SP.12	VORLEISTUNGEN INSGESAMT 1)	KOSTENSTEUERN			LFD. NR.
			INSGESAMT	DARUNTER		INSGESAMT			DARUNTER			
				VERSICHERUNGS- PRAEMIIEN	BANK- SPESEN				INSGESAMT	VERMOEGEN- STEUER 2)	VERBRAUCH- 'STEUERN	
9	10	11	12	13	14	15	16	17	18	19		
U. TEMPERGIESSEREI												
984 734	97 470	38 126	189 170	16 306	2 210	324 766	1 309 500	23 419	1 734	-	85	
2 801 821	189 036	47 479	486 266	26 112	3 951	722 781	3 524 601	53 573	4 905	-	86	
3 786 554	286 505	85 605	675 436	42 417	6 161	1 047 546	4 834 101	76 991	6 639	-	87	
NE-METALLGIESSEREI												
333 647	19 366	20 055	34 449	3 254	272	73 869	407 516	11 021	140	-	88	
690 761	45 415	32 520	81 028	7 970	920	158 963	849 724	15 385	470	-	89	
483 031	23 272	8 792	62 375	3 309	512	8 439	577 470	7 285	766	-	90	
1 507 439	88 053	61 366	177 852	14 533	1 705	327 271	1 834 710	33 690	1 376	-	91	
GIESSEREI												
583 643	46 776	37 183	75 885	7 433	690	159 845	743 488	19 875	308	-	92	
532 248	31 705	13 926	69 691	6 954	976	115 322	647 570	13 576	702	-	93	
893 251	83 769	39 591	159 071	13 143	1 736	282 431	1 175 682	16 373	1 333	-	94	
519 870	39 680	13 833	75 618	5 121	810	129 131	649 001	8 774	497	-	95	
2 764 981	172 628	42 437	473 023	24 299	3 653	688 088	3 453 070	52 083	5 174	-	96	
5 293 994	374 559	146 971	853 288	56 950	7 866	1 374 817	6 668 811	110 681	8 015	-	97	
ALTWALZWERKE												
120 540	5 360	1 932	8 260	531	88	15 552	136 092	1 130	57	-	98	
291 718	12 226	2 981	13 799	687	119	29 006	320 724	2 956	75	-	99	
1 342 702	52 518	13 069	120 595	7 551	1 087	186 182	1 528 884	22 515	821	-	100	
1 754 960	70 104	17 982	142 654	8 769	1 294	230 740	1 985 701	26 602	954	-	101	
EINSCHL. H. V. DRAHTERZEUGNISSEN)												
668 216	15 103	8 957	59 261	3 048	795	83 321	751 537	8 884	297	-	102	
872 979	26 586	11 492	112 143	4 928	1 502	150 221	1 023 200	12 527	474	-	103	
2 254 563	48 318	16 852	123 630	4 623	709	188 700	1 443 254	13 347	1 556	-	104	
2 795 758	90 007	37 301	294 935	12 599	3 005	422 243	3 218 001	34 758	2 327	-	105	
MECHANIK, ANG.												
388 864	19 323	34 708	51 190	5 601	871	105 220	494 084	8 954	103	-	106	
AUCH M. ANSCHL. WEITERVERARBEITUNG)												
838 554	40 715	20 241	149 716	9 965	1 789	210 671	1 049 225	20 643	924	-	107	
3 213 058	158 323	54 578	470 595	24 459	2 848	683 496	3 895 554	65 242	4 052	-	108	
2 254 904	118 830	30 645	464 579	21 031	3 402	614 054	2 868 959	35 141	4 014	-	109	
40 163 149	3 008 626	713 839	9 293 836	435 057	41 875	13 016 300	53 179 449	1 372 979	132 683	11 024	110	
46 469 665	3 326 494	819 302	10 378 726	490 512	49 913	14 524 521	60 994 186	1 494 005	141 673	11 024	111	
F. GEWERBE, LANDWIRTSCHAFT												
844 827	28 460	23 609	226 710	9 623	1 790	278 779	1 123 605	31 537	712	23	112	
1 491 947	61 101	32 812	296 990	14 659	3 366	390 903	1 882 850	51 758	1 279	6	113	
1 715 540	40 049	36 519	327 158	16 524	2 432	403 726	2 119 266	30 515	995	-	114	
9 284 249	349 461	205 232	2 148 176	71 854	13 675	2 702 869	11 987 118	155 404	10 677	17	115	
13 336 563	479 071	298 172	2 999 035	112 661	21 263	3 776 277	17 112 839	269 214	13 663	46	116	
ERZEUGNISSEN												
426 651	15 499	25 533	280 828	6 212	1 152	321 860	748 511	29 294	475	-	117	
1 623 499	65 511	67 282	1 077 586	23 992	2 958	1 210 379	2 833 877	91 207	4 244	-	118	
6 300 002	302 528	290 766	2 980 413	89 533	7 553	3 573 707	9 873 709	255 647	18 309	-	119	
8 350 151	383 537	383 582	4 338 827	119 737	11 664	5 105 945	13 456 097	376 148	23 027	-	120	
. KOERPERPFLEGEMITTELN												
395 764	9 575	8 433	92 099	2 418	475	110 107	505 871	15 821	118	163	121	
6 940 927	240 830	170 995	3 147 335	41 225	5 594	3 559 161	10 500 087	163 685	10 088	-	122	
7 336 690	250 406	179 428	3 239 434	43 643	6 069	3 669 267	11 005 958	179 506	10 206	163	123	
ERZEUGNISSEN												
3 121 480	163 146	88 193	486 943	13 362	2 385	738 282	3 859 762	43 074	5 065	-	124	
PRIV. VERBRAUCH, VERWALTUNGEN												
333 133	7 010	9 213	73 503	2 725	649	89 725	422 858	7 038	217	1 627	125	
1 316 243	42 119	38 617	375 495	12 156	2 284	456 231	1 772 474	27 946	1 480	1 170	126	
1 649 377	49 129	47 830	448 998	14 881	2 933	545 956	2 195 333	34 985	1 697	2 798	127	
HEMIEFASERN												
1 910 855	86 350	16 736	292 939	16 817	2 011	396 025	2 306 881	21 512	6 740	-	128	

6 MATERIALVERBRAUCH, EINSATZ AN
KOSTEN FUER LOHNDARBEITEN, SONSTIG
NACH BESCHAEFTIGTE
1 00

LFD. NR.	BESCHAEFTIGTE VON ... BIS ...	EINGAENGE AN ROH-, HILFS- UND BETRIEBS- STOFFEN	ANFANGSBEST. ABZUEGLICH ENDBESTAND AN ROH-, HILFS- U. BETRIEBS- STOFFEN	VERBRAUCH AN ROH-, HILFS- UND BETRIEBSSTOFFEN (MATERIALVERBRAUCH)		EINGAENGE AN HANDELSWARE	ANFANGSBEST. ABZUEGLICH ENDBESTAND AN HANDELSWARE	EINSATZ AN HANDELSWARE	KOSTEN FUER LOHN- ARBEITEN
				INSGESAMT	DARUNTER ENERGIE- VERBRAUCH				
		1	2	3	4	5	6	7	8
40 CHEMISCH									
129	20 - 49	1 467 596	-22 278	1 445 318	88 576	284 911	-1 944	282 967	22 624
130	50 - 99	2 364 555	+1 275	2 365 831	131 604	282 778	-2 448	280 330	35 226
131	100 - 199	3 342 735	-3 031	3 339 704	217 122	954 813	-6 491	948 323	37 072
132	200 - 499	5 909 979	+8 228	5 918 207	421 859	2 172 129	+18 840	2 190 969	92 919
133	500 - 999	5 729 509	+26 980	5 756 489	422 921	1 287 041	-1 474	1 285 567	101 981
134	1000 UND MEHR	40 865 613	+22 730	40 888 342	5 922 391	15 759 773	+45 322	15 805 095	1 377 818
135	INSGESAMT	59 679 985	+33 905	59 713 890	7 204 474	20 741 445	+51 806	20 793 251	1 667 640
5311 SAEGE									
136	20 - 99	868 851	+5 722	874 573	46 108	179 122	-4 007	175 115	9 790
137	100 UND MEHR	590 632	-8 126	582 506	23 647	137 202	+646	137 848	4 729
138	INSGESAMT	1 459 483	-2 403	1 457 080	69 755	316 324	-3 361	312 962	14 519
5361 H.V									
139	20 - 99	404 032	-7 592	396 441	23 605	22 529	-802	21 727	3 174
140	100 UND MEHR	2 044 771	+592	2 045 363	200 056	239 902	+5 608	245 510	41 444
141	INSGESAMT	2 448 803	-7 000	2 441 803	223 660	262 431	+4 806	267 237	44 618
5									
142	20 - 99	1 272 883	-1 869	1 271 014	69 712	201 651	-4 809	196 842	12 964
143	100 - 499	1 551 276	-4 067	1 547 210	149 050	316 673	+5 062	321 735	10 707
144	500 UND MEHR	1 084 127	-3 467	1 080 659	74 653	60 431	+1 191	61 623	35 466
145	INSGESAMT	3 908 286	-9 403	3 898 883	293 415	578 755	+1 445	580 199	59 137
55 ZELLSTOFF-, HOLZSCHLIFF-									
146	20 - 99	316 930	-2 189	314 740	49 038	15 442	-183	15 258	5 354
147	100 - 499	2 147 120	+9 173	2 156 293	350 194	157 308	-1 149	156 159	5 563
148	500 UND MEHR	5 906 733	-18 170	5 888 563	1 024 367	345 747	-4 317	341 430	15 258
149	INSGESAMT	8 370 783	-11 187	8 359 596	1 423 599	518 496	-5 650	512 847	26 175
5									
150	20 - 99	240 140	-3 109	237 031	16 013	96 295	-1 254	95 041	4 867
151	100 - 499	712 686	-1 670	711 016	46 773	315 062	+1 895	316 957	13 181
152	500 UND MEHR	4 367 270	-157	4 367 113	386 746	2 948 297	+2 554	2 950 851	61 551
153	INSGESAMT	5 320 096	-4 936	5 315 160	449 532	3 359 654	+3 195	3 362 849	79 599
GRUNDSTOFF-U									
154	20 - 49	5 523 367	-19 739	5 503 628	554 214	897 084	-10 899	886 185	153 295
155	50 - 99	6 544 338	+3 061	6 547 399	638 069	1 095 228	-3 011	1 092 217	187 248
156	100 - 199	8 432 243	+22 326	8 454 570	868 936	2 171 759	-2 960	2 168 799	276 211
157	200 - 499	15 442 949	+15 503	15 458 452	1 759 376	3 518 539	+20 964	3 539 503	432 699
158	500 - 999	15 384 434	+54 924	15 439 358	1 945 575	2 802 079	-9 106	2 792 973	395 111
159	1000 UND MEHR	99 105 960	+373 682	99 479 642	14 635 708	45 684 977	+100 809	45 785 787	5 385 302
160	INSGESAMT	150 433 292	+449 757	150 883 048	20 401 879	56 169 665	+95 798	56 265 463	6 829 866
INVESTITIONSGUETE I									
	20 - 49	9 876 781	-21 563	9 855 218	399 459	3 880 997	-33 209	3 847 787	826 663
	50 - 99	12 616 295	-26 074	12 590 221	473 365	3 094 707	-42 927	3 051 780	968 468
	100 - 199	17 710 896	-23 777	17 687 118	664 407	2 740 587	-17 481	2 723 107	1 143 338
	200 - 499	28 210 940	+109 752	28 320 692	1 046 675	4 189 931	-63 202	4 126 728	1 873 716
	500 - 999	21 164 168	+61 009	21 225 178	776 508	3 694 396	-3 438	3 690 958	1 573 354
	1000 UND MEHR	169 040 598	+207 805	169 248 404	5 394 644	44 094 316	-687	44 093 629	9 743 854
	INSGESAMT	258 619 678	+307 153	258 926 830	8 755 059	61 694 933	-160 944	61 533 989	16 129 393
VERBRAUCHSGUETE I									
	20 - 49	8 112 647	-38 588	8 074 059	397 248	859 666	-13 363	846 303	711 542
	50 - 99	11 099 356	-65 505	11 033 851	514 961	1 079 404	-20 864	1 058 540	1 181 543
	100 - 199	14 543 483	-48 463	14 495 021	631 110	1 509 403	-20 945	1 488 458	1 406 483
	200 - 499	19 937 623	-81 046	19 856 577	1 074 709	2 724 259	-14 755	2 709 504	1 920 450
	500 - 999	11 493 744	-41 628	11 452 116	776 818	1 615 883	-22 855	1 593 027	934 523
	1000 UND MEHR	14 914 710	-86 218	14 828 492	1 283 324	2 975 678	-26 487	2 949 191	1 065 071
	INSGESAMT	80 101 564	-361 448	79 740 115	4 678 171	10 764 292	-119 269	10 645 023	7 219 613
NAHRUNGS-U									
	20 - 49	8 375 303	+34 980	8 410 283	308 034	1 021 509	-1 904	1 019 606	139 448
	50 - 99	9 095 254	+14 471	9 109 725	305 356	1 407 786	+1 330	1 409 116	64 081
	100 - 199	15 521 676	+22 778	15 544 453	462 504	2 517 638	+5 326	2 522 964	66 287
	200 - 499	33 914 962	+25 450	33 940 413	1 149 375	6 976 253	+22 304	6 998 557	246 672
	500 - 999	18 581 743	+146 310	18 728 053	656 524	4 957 720	-13 178	4 944 541	1 005 190
	1000 UND MEHR	85 488 938	+243 989	85 732 927	2 881 793	16 880 906	+13 878	16 894 784	1 521 679
BERGBAU U. VERARBEITENDE									
	20 - 49	31 936 754	-44 838	31 891 916	1 666 913	6 666 595	-59 465	6 607 130	1 831 354
	50 - 99	39 574 016	-69 896	39 504 119	1 948 083	6 679 524	-65 180	6 614 344	2 401 711
	100 - 199	56 320 362	-24 488	56 295 875	2 642 867	8 939 733	-36 081	8 903 652	2 892 577
	200 - 499	86 807 923	+58 963	86 866 886	4 994 501	15 285 445	-35 294	15 250 151	4 465 448
	500 - 999	59 215 870	+89 095	59 304 965	3 919 299	10 273 458	-34 822	10 238 636	2 965 587
	1000 UND MEHR	308 947 608	+717 793	309 665 401	24 318 286	99 265 977	+67 484	99 333 461	17 922 174
	INSGESAMT	582 802 533	+726 629	583 529 162	39 489 948	147 110 732	-163 358	146 947 374	32 478 852

HANDELSWARE ZU ANSCHAFKUNGSKOSTEN,
VORLEISTUNGEN, KOSTENSTEUERN 1987
GROSSENKLASSEN
DM

MATERIALVER- BRAUCH EINSATZ AN HANDELSW. Z. AN- SCHAFKUNGSK., KOSTEN FUER LOHNARBEITEN	KOSTEN FUER SONSTIGE INDUSTR./ HANDWERKL. DIENST- LEISTUNGEN	MIETEN UND PACHTEN	SONSTIGE KOSTEN				SONSTIGE VOR- LEISTUNGEN SP.10 +SP.11 +SP.12	VORLEISTUNGEN INSGESAMT 1) SP.9 + SP.15	KOSTENSTEUERN			FD. NR.
			INSGESAMT	DARUNTER		INSGESAMT			DARUNTER			
				VERSICHERUNGS- PRAEMIEN	BANK- SPESEN				INSGESAMT	VERMOEGEN- STEUER 2)	VERBRAUCH- 'STEUERN	
SP.3+SP.7+SP.8	10	11	12	13	14	15	16	17	18	19		
INDUSTRIE												
1 750 908	56 806	48 960	476 846	16 903	3 545	582 613	2 333 521	71 453	1 422	1 650	129	
2 681 387	108 534	75 402	658 199	29 411	5 819	842 135	3 523 521	87 263	2 443	168	130	
4 325 099	131 975	122 139	1 084 411	41 480	5 959	1 338 524	5 663 623	97 865	3 856	1 170	131	
8 202 096	293 637	175 253	2 173 587	65 058	9 333	2 642 477	10 844 573	193 908	9 433	17	132	
7 144 036	305 234	218 163	2 300 053	67 856	10 188	2 823 450	9 967 486	198 425	11 405	-	133	
58 071 255	3 841 946	1 193 325	15 491 805	590 906	61 394	20 527 075	78 598 331	1 769 530	173 512	11 024	134	
82 174 781	4 738 131	1 833 243	22 184 900	811 613	96 238	28 756 274	110 931 055	2 418 443	202 071	14 030	135	
U. HOBELWERKE												
1 059 478	43 399	30 540	112 454	16 493	1 792	186 393	1 245 871	15 752	244	-	136	
725 083	19 803	5 012	60 596	5 682	1 099	85 411	810 494	5 812	74	-	137	
1 784 561	63 202	35 552	173 051	22 175	2 890	271 804	2 056 365	21 564	318	-	138	
HALBWAREN AUS HOLZ												
421 341	17 837	18 226	48 808	4 907	629	84 871	506 212	6 361	155	-	139	
2 332 317	116 697	25 053	307 252	33 813	2 849	449 002	2 781 319	19 830	1 619	-	140	
2 753 658	134 535	43 279	356 060	38 720	3 478	533 874	3 287 532	26 192	1 774	-	141	
HOLZBEARBEITUNG												
1 480 819	61 236	48 766	161 262	21 401	2 420	271 264	1 752 083	22 113	399	-	142	
1 879 651	90 513	16 863	216 593	25 304	2 274	323 969	2 203 620	18 382	1 355	-	143	
1 177 749	45 987	13 201	151 256	14 190	1 674	210 445	1 388 193	7 260	338	-	144	
4 538 219	197 737	78 830	529 111	60 895	6 368	805 678	5 343 897	47 755	2 092	-	145	
PAPIER-U. PAPPEERZEUGUNG												
335 353	27 030	12 991	52 834	4 335	582	92 855	428 208	6 029	222	-	146	
2 318 015	159 790	27 107	375 055	36 015	4 760	571 951	2 889 966	32 885	1 629	-	147	
6 245 251	491 586	82 245	1 102 009	66 916	7 963	1 675 840	7 921 091	170 807	10 943	-	148	
8 898 619	688 406	122 343	1 529 898	107 266	13 306	2 340 646	11 239 265	209 721	12 795	-	149	
GUMMI-VERARBEITUNG												
336 939	11 256	14 224	44 526	4 258	656	70 006	406 945	8 234	111	-	150	
1 041 154	46 261	16 841	149 793	9 771	1 288	212 895	1 254 048	30 607	1 012	-	151	
7 379 515	351 337	165 121	1 080 514	65 328	7 781	1 596 973	8 976 488	160 945	10 378	-	152	
8 757 608	408 854	196 186	1 274 833	79 357	9 724	1 879 873	10 637 481	199 785	11 500	-	153	
PRODUKTIONSGUETERGEWERBE												
6 543 108	389 290	244 691	1 232 270	88 224	11 181	1 866 252	8 409 359	206 195	3 010	-	154	
7 826 864	495 921	251 519	1 524 833	93 907	13 730	2 272 274	10 099 138	219 836	5 299	6 881	155	
10 899 579	518 995	278 465	2 046 673	109 064	15 197	2 844 133	13 743 712	687 252	9 155	451 959	156	
19 430 655	1 122 945	384 350	3 892 678	181 608	25 283	5 399 979	24 830 627	1 093 679	21 275	-	157	
18 627 442	979 505	393 233	3 929 270	159 472	22 416	5 302 007	23 929 449	2 199 880	26 256	-	158	
150 650 730	7 569 308	2 472 868	26 596 005	1 035 867	100 747	36 628 180	187 278 911	16 750 188	301 023	-	159	
213 978 378	11 075 963	4 025 127	39 211 729	1 668 141	188 555	54 312 819	268 291 197	21 157 039	366 057	16 686 328	160	
PRODUZIERENDES GEWERBE												
14 529 668	341 066	738 813	1 980 073	130 009	36 053	3 059 952	17 589 620	366 889	8 305	-	-	
16 610 469	506 841	752 722	2 824 157	149 577	43 998	4 083 720	20 694 190	451 463	8 686	2 627	-	
21 553 563	687 682	883 806	3 870 210	189 640	54 306	5 441 698	26 995 260	523 772	14 810	-	-	
34 321 136	1 180 090	1 110 783	6 525 627	285 510	83 569	8 816 499	43 137 635	789 754	29 680	639	-	
26 489 490	928 177	826 446	5 073 428	202 217	62 032	6 828 051	33 317 541	538 480	27 897	10 502	-	
223 085 886	7 475 677	6 050 523	32 468 149	1 309 885	199 960	45 994 349	269 080 236	4 279 527	514 834	48 162	-	
336 590 212	11 119 533	10 363 092	52 741 644	2 266 838	479 939	74 224 269	410 814 481	6 949 885	604 213	61 930	-	
PRODUZIERENDES GEWERBE												
9 631 904	346 600	594 334	1 565 037	130 345	26 515	2 505 971	12 137 875	211 349	2 646	-	-	
13 279 934	457 400	448 903	1 968 031	142 326	27 049	2 874 333	16 148 267	265 661	3 821	-	-	
17 389 962	541 986	642 508	2 745 510	158 952	29 414	3 930 003	21 319 965	324 826	6 388	-	-	
24 486 532	849 310	814 727	3 993 418	214 457	44 762	5 657 455	30 143 987	510 379	14 571	18 877	-	
13 979 657	641 285	356 993	2 396 022	122 485	21 053	3 394 300	17 373 967	248 621	14 263	-	-	
18 842 754	894 851	504 870	4 157 073	162 170	30 667	5 556 794	24 399 548	396 318	35 125	-	-	
97 604 752	3 731 432	3 362 334	16 825 091	930 735	179 459	23 918 857	121 523 609	1 957 154	76 814	18 877	-	
GENUSSMITTELGEWERBE												
9 569 337	233 794	178 757	613 631	47 541	6 444	1 026 182	10 595 519	409 793	1 727	308 868	-	
10 582 922	252 512	237 471	896 831	46 605	8 547	1 386 814	11 969 736	611 822	2 341	484 645	-	
18 133 704	437 679	345 811	1 439 138	67 234	9 114	2 222 628	20 356 332	533 273	5 866	324 805	-	
41 185 641	1 022 727	855 756	5 292 668	149 293	18 604	7 171 151	48 356 792	3 486 085	26 759	2 745 357	-	
24 677 784	720 715	715 093	6 990 325	94 997	12 090	8 426 133	33 103 918	13 102 417	25 274	12 357 890	-	
104 149 390	2 667 426	2 332 887	15 232 594	405 670	54 798	20 232 908	124 382 297	18 143 390	61 968	16 221 566	-	
GEWERBE INSGESAMT												
40 330 400	1 317 197	1 758 450	5 405 036	397 692	80 381	8 480 684	48 811 084	1 196 254	15 777	312 294	-	
48 520 175	1 745 589	1 694 967	7 234 028	434 744	93 429	10 674 584	59 194 759	1 555 710	20 600	494 153	-	
68 092 103	2 203 256	2 156 754	10 134 783	526 813	108 334	14 494 793	82 586 897	2 075 782	36 764	776 763	-	
106 582 485	3 782 088	2 837 630	17 470 988	780 582	166 162	24 090 707	130 673 192	3 573 387	82 238	1 422 351	-	
72 509 188	2 984 404	1 955 101	13 723 643	537 697	111 933	18 663 148	91 172 336	5 321 241	80 810	3 894 337	-	
126 921 036	21 028 377	9 933 935	72 286 205	2 671 366	349 465	103 248 517	530 169 553	34 699 529	927 932	26 113 132	-	
762 955 388	33 060 911	20 336 838	126 254 684	5 348 893	909 705	179 652 433	942 607 820	48 421 903	1 164 121	33 013 031	-	

LFD. NR.	BESCHAEFTIGTE VON ... BIS ...	UNTERNEHMEN	BESCHAEFTIGTE (OHNE HEIMARBEITER)						
			ZUSAMMEN	INHABER	ARBEITNEHMER				
					ZUSAMMEN	DARUNTER WEIBLICH	ANGESTELLTE		
							ZUSAMMEN	DARUNTER WEIBLICH	
A N Z A H L									
1	INSGESAMT	44	2 705	41	2 664	387	2180	TORFGEWINN	114
2	20 - 49	35	1 135	27	1 108	176	144		55
3	50 - 99	16	1 185	9	1 176	111	233		48
4	100 - 499	15	3 180	4	3 176	370	658		218
5	500 UND MEHR	14	201 447	-	201 447	7 041	41 987		6 018
6	INSGESAMT	80	206 947	41	206 906	7 698	43 022		6 339
7	INSGESAMT	48	30 903	12	30 892	3 881	16 307		3 508
8	INSGESAMT	5	2 814	-	2 814	376	1 795		317
9	20 - 49	98	2 891	93	2 798	206	639		184
10	50 - 99	29	2 120	15	2 105	167	545		142
11	100 UND MEHR	14	2 674	14	2 660	242	838		225
12	INSGESAMT	141	7 685	123	7 562	616	2 023		552
13	20 - 49	88	2 689	86	2 603	272	528		215
14	50 - 99	32	2 266	29	2 238	184	440		142
15	100 UND MEHR	15	3 411	10	3 401	413	1 012		304
16	INSGESAMT	135	8 366	124	8 242	869	1 980		662
17	INSGESAMT	16	2 028	13	2 015	199	458		137
18	20 - 99	132	5 587	132	5 455	392	990		291
19	100 UND MEHR	18	2 866	20	2 846	323	744		207
20	INSGESAMT	150	8 453	153	8 301	715	1 734		488
21	20 - 99	30	1 384	15	1 369	198	378		121
22	100 UND MEHR	11	3 129	5	3 124	411	1 090		353
23	INSGESAMT	41	4 513	20	4 493	609	1 468		474
24	20 - 99	12	751	12	739	55	206		49
25	100 UND MEHR	21	9 816	7	9 809	1 005	2 999		767
26	INSGESAMT	33	10 567	19	10 548	1 060	3 205		816
27	20 - 99	40	1 573	20	1 553	191	553		156
28	100 - 199	9	1 227	8	1 219	148	418		99
29	200 UND MEHR	6	3 665	9	3 656	364	1 313		319
30	INSGESAMT	55	6 465	37	6 428	703	2 284		574
31	INSGESAMT	10	613	5	608	88	214		64
32	20 - 99	131	5 765	125	5 640	589	1 213		334
33	100 UND MEHR	29	9 457	20	9 437	1 227	2 313		651
34	INSGESAMT	160	15 222	145	15 077	1 817	3 526		985
35	INSGESAMT	5	780	-	780	31	118		28
36	20 - 99	32	1 503	12	1 491	203	422		154
37	100 UND MEHR	27	11 453	7	11 446	1 418	3 795		1 093
38	INSGESAMT	59	12 956	19	12 937	1 621	4 217		1 247
39	INSGESAMT	55	2 662	22	2 640	251	709		209
40	INSGESAMT	16	1 442	19	1 423	203	528		154

30. SEPTEMBER 1987
GROESSENKLASSEN

ARBEITER		HEIMARBEITER	BESCHAEFTE (EINSCHL. HEIMARBEITER) INSGESAMT	ANTEIL AN DEN BESCHAEFTEGTEN (OHNE HEIMARBEITER)			ANTEIL DER FRAUEN AN DEN		LFD. NR.
ZUSAMMEN	DARUNTER WEIBLICH			INHABER	ANGESTELLTE	ARBEITER	ANGESTELLTEN	ARBEITERN	
%									
U.-VEREDLUNG									
2 383	273	-	2 705	1,5	10,4	88,1	40,5	11,4	1
BERGBAU									
964	121	-	1 135	2,4	12,6	84,9	38,2	12,6	2
943	53	-	1 185	0,8	19,7	78,6	20,6	6,7	3
2 517	152	-	3 180	0,1	20,7	79,2	33,1	6,1	4
159 460	1 023	-	201 447	-	20,8	79,2	14,3	0,6	5
163 884	1 360	-	206 947	0,0	20,8	79,2	14,7	0,8	6
MINERALOELVERARBEITUNG									
14 584	373	-	30 903	0,0	52,8	47,2	21,5	2,6	7
SPALT-U. BRUTSTOFFEN									
1 019	59	-	2 814	-	63,8	36,2	17,7	5,8	8
NATURSTEINEN, ANG.									
2 158	22	-	2 891	3,2	22,1	74,7	28,9	1,0	9
1 560	25	-	2 120	0,7	25,7	73,6	26,1	1,6	10
1 821	17	-	2 574	0,5	31,4	68,1	26,8	1,0	11
5 539	64	-	7 685	1,6	25,3	72,1	27,3	1,2	12
SAND, KIES									
2 075	56	-	2 689	3,2	19,6	77,2	40,7	2,7	13
1 798	42	-	2 266	1,3	19,4	79,3	32,4	2,3	14
2 390	109	-	3 411	0,3	29,7	70,1	30,0	4,6	15
6 263	208	-	8 366	1,5	23,7	74,9	33,4	3,3	16
TON, KAOLIN									
1 557	62	-	2 028	0,6	22,6	76,8	29,9	4,0	17
NATURSTEINEN, ANG.									
4 464	101	-	5 587	2,4	17,7	79,9	29,4	2,3	18
2 102	115	-	2 856	0,7	25,9	73,4	27,8	5,5	19
6 567	216	-	8 453	1,8	20,5	77,7	28,7	3,3	20
SOWIE V. STEINEN U. ERDEN, ANG.									
990	77	-	1 384	1,1	27,3	71,5	32,0	7,8	21
2 034	58	-	3 129	0,2	34,8	65,0	32,4	2,9	22
3 024	135	-	4 513	0,5	32,5	67,0	32,3	4,5	23
H. V. ZEMENT									
533	6	-	751	1,5	27,4	71,0	23,6	1,2	24
6 810	238	-	9 816	0,1	30,6	69,4	25,6	3,5	25
7 343	244	-	10 567	0,2	30,3	69,5	25,4	3,3	26
BOERTEL									
1 000	35	-	1 573	1,3	35,1	63,6	28,3	3,5	27
801	49	-	1 227	0,7	34,1	65,3	23,7	6,1	28
2 343	45	-	3 665	0,2	35,8	63,9	24,3	1,9	29
4 144	129	-	6 465	0,6	35,3	64,1	25,2	3,1	30
EBRANNTEN GIPS									
394	24	-	613	0,8	34,9	64,3	29,9	6,1	31
ZIEGELEI									
4 427	255	-	5 765	2,2	21,0	76,8	27,6	5,8	32
7 124	577	-	9 457	0,2	24,5	75,3	28,1	8,1	33
11 551	832	-	15 222	1,0	23,2	75,9	27,9	7,2	34
ROBSTEINZEUG									
662	3	-	780	-	15,1	84,9	23,7	0,5	35
GROBKERAMIK									
1 069	50	-	1 503	0,8	28,1	71,1	36,4	4,6	36
7 651	325	-	11 453	0,1	33,1	66,8	28,8	4,2	37
8 719	374	-	12 956	0,1	32,6	67,3	29,6	4,3	38
ALKSANDSTEINEN									
1 931	42	-	2 662	0,8	26,6	72,5	29,4	2,2	39
AUS BIMS									
895	49	-	1 442	1,3	36,6	62,1	29,2	5,4	40

LFD. NR.	BESCHAEFTIGTE VON ... BIS ...	UNTERNEHMEN	BESCHAEFTIGTE (OHNE HEIMARBEITER)					
			ZUSAMMEN	INHABER	ARBEITNEHMER			
					ZUSAMMEN	DARUNTER WEIBLICH	ANGESTELLTE	
							ZUSAMMEN	DARUNTER WEIBLICH
A N Z A H L								
							2555 H.V.GROSSFORMATIG	
41	INSGESAMT	59	4 198	36	4 162	389	1 176	363
							2559 H.V.BETONERZEUGNISSE	
42	20 - 49	176	5 614	139	5 475	455	1 232	392
43	50 - 99	110	7 569	79	7 489	763	2 087	622
44	100 UND MEHR	58	14 941	36	14 906	1 562	4 737	1 436
45	INSGESAMT	344	28 124	254	27 870	2 780	8 056	2 451
							2563 H.V.GIPSERZEUGNISSE	
46	INSGESAMT	14	3 103	11	3 092	501	1 324	380
							2570 VERARBEITUNG	
47	INSGESAMT	21	10 037	11	10 026	2 338	2 807	897
							2580 H.	
48	20 - 99	31	1 696	26	1 670	474	552	214
49	100 UND MEHR	17	5 237	11	5 226	1 655	1 826	678
50	INSGESAMT	48	6 933	37	6 897	2 129	2 378	892
							2591 H.	
51	20 - 99	127	5 023	62	4 961	518	1 537	456
52	100 UND MEHR	14	2 671	12	2 659	349	1 010	280
53	INSGESAMT	141	7 694	74	7 620	867	2 547	746
							25 GEW.U.VERARB.	
54	20 - 49	838	26 090	631	25 458	2 610	6 286	1 976
55	50 - 99	393	27 509	312	27 197	2 879	7 033	2 136
56	100 - 199	162	22 537	120	22 417	2 758	6 183	1 886
57	200 - 499	87	25 379	55	25 324	3 649	8 060	2 372
58	500 - 999	27	.	.	18 265	2 927	5 871	1 707
59	1000 UND MEHR	13	.	.	27 324	3 597	9 105	2 522
60	INSGESAMT	1 520	147 113	1 127	145 985	18 421	42 538	12 600
							2711 HOCHOFEN-, STAHL- UND METALLBEREITUNG	
61	20 - 99	11	495	7	488	59	127	45
62	100 - 499	13	3 642	4	3 638	306	902	251
63	500 UND MEHR	20	153 959	-	153 959	12 239	40 408	9 503
64	INSGESAMT	44	158 096	10	158 086	12 604	41 437	9 803
							2715 H.V.STAHLROHRE	
65	INSGESAMT	21	26 503	18	26 485	1 653	6 184	1 316
							2720 H.	
66	INSGESAMT	19	11 788	14	11 774	922	2 251	656
							2740 SCHMIEDE	
67	INSGESAMT	20	6 993	19	6 974	577	1 887	500
							27 EISENSCHAFFEN	
68	20 - 99	35	1 774	29	1 745	186	441	145
69	100 - 499	38	9 089	23	9 066	895	2 231	700
70	500 UND MEHR	31	192 517	10	192 508	14 675	49 088	11 425
71	INSGESAMT	104	203 380	61	203 319	15 756	51 759	12 275
							28	
72	20 - 99	14	625	4	621	94	181	65
73	100 UND MEHR	17	5 093	8	5 085	1 029	1 413	458
74	INSGESAMT	31	5 718	12	5 706	1 123	1 594	523
							28	
75	20 - 99	27	1 394	11	1 383	258	375	131
76	100 - 499	46	10 050	30	10 020	1 887	2 753	852
77	500 UND MEHR	20	34 685	5	34 680	5 791	9 719	3 030
78	INSGESAMT	93	46 130	46	46 084	7 936	12 847	4 013
							28 NE-METALLERZEUGUNG	
79	20 - 99	44	2 125	15	2 110	359	579	200
80	100 - 199	41	5 695	27	5 668	1 040	1 655	550
81	200 - 499	24	8 022	11	8 011	1 232	2 046	572
82	500 - 999	16	.	.	11 495	1 482	2 668	761
83	1000 UND MEHR	15	.	.	44 897	6 726	12 450	3 706
84	INSGESAMT	140	72 240	58	72 182	10 839	19 398	5 789

ARBEITER		HEIMARBEITER	BESCHAEFTIGTE (EINSCHL. HEIMARBEITER) INSGESAMT	ANTEIL AN DEN BESCHAEFTIGTEN (OHNE HEIMARBEITER)			ANTEIL DER FRAUEN AN DEN		LFD. NR.
ZUSAMMEN	DARUNTER WEIBLICH			INHABER	ANGESTELLTE	ARBEITER	ANGESTELLTEN	ARBEITERN	
%									
FERTIGBAUTEILEN AUS BETON F. HOCHBAU									
2 986	27	-	4 198	0,9	28,0	71,1	30,8	0,9	41
(OH. BIMS, GR. FERTIGBAUTEILE)									
4 244	63	-	5 614	2,5	21,9	75,6	31,8	1,5	42
5 402	140	-	7 569	1,0	27,6	71,4	29,9	2,6	43
10 168	126	-	14 941	0,2	31,7	68,1	30,3	1,2	44
19 814	329	-	28 124	0,9	28,6	70,5	30,4	1,7	45
DAEMM-U. LEICHTBAUPLATTEN									
1 768	121	-	3 103	0,4	42,7	57,0	28,7	6,8	46
V. ASBEST									
7 220	1 441	-	10 037	0,1	28,0	71,9	31,9	20,0	47
SCHLEIFMITTELN									
1 118	260	-	1 696	1,5	32,5	65,9	38,8	23,2	48
3 400	977	-	5 237	0,2	34,9	64,9	37,1	28,7	49
4 518	1 237	-	6 933	0,5	34,3	65,2	37,5	27,4	50
TRANSPORTBETON									
3 424	52	-	5 023	1,2	30,6	68,2	30,3	1,5	51
1 650	69	-	2 671	0,4	37,8	61,8	27,7	4,2	52
5 073	121	-	7 694	1,0	33,1	65,9	29,3	2,4	53
STEINEN U. ERDEN									
19 173	635	-	26 090	2,4	24,1	73,5	31,4	3,3	54
20 164	742	65	27 574	1,1	25,6	73,3	30,4	3,7	55
16 234	872	-	22 537	0,5	27,4	72,0	30,5	5,4	56
17 265	1 277	-	25 379	0,2	31,8	68,0	29,4	7,4	57
12 394	1 221	-	.	.	.	67,8	29,1	9,8	58
18 219	1 074	-	.	.	.	66,7	27,7	5,9	59
103 448	5 821	65	147 178	0,8	28,9	70,3	29,6	5,6	60
J. WARMWALZWERKE (OH. STAHLROHRE)									
361	10	-	495	1,3	25,7	73,0	38,6	2,8	61
2 736	55	-	3 642	0,1	24,8	75,1	27,8	2,0	62
113 551	2 736	-	153 959	-	26,2	73,8	23,5	2,4	63
116 649	2 801	-	158 096	0,0	26,2	73,8	23,7	2,4	64
(OH. PRAEZISIONSSTAHLROHRE)									
20 301	337	-	26 503	0,1	23,3	76,6	21,3	1,7	65
PRAEZISIONSSTAHLROHREN									
9 522	266	-	11 788	0,1	19,1	80,8	29,1	2,8	66
PRESS-U. HAMMERWERKE									
5 087	77	-	6 993	0,3	27,0	72,7	26,5	1,5	67
INDUSTRIE									
1 305	41	-	1 774	1,6	24,8	73,5	32,9	3,1	68
6 835	195	-	9 089	0,3	24,5	75,2	31,4	2,8	69
143 420	3 246	-	192 517	0,0	25,5	74,5	23,3	2,3	70
151 559	3 481	-	203 380	0,0	25,4	74,5	23,7	2,3	71
NE-METALLUMSCHMELZWERKE									
440	29	-	625	0,7	28,9	70,4	35,8	6,7	72
3 673	571	-	5 093	0,2	27,7	72,1	32,4	15,5	73
4 113	600	-	5 718	0,2	27,9	71,9	32,8	14,6	74
NE-METALLHALBZEUGWERKE									
1 009	126	-	1 394	0,8	26,9	72,4	35,1	12,5	75
7 267	1 035	-	10 050	0,3	27,4	72,3	30,9	14,2	76
24 961	2 761	-	34 685	0,0	28,0	72,0	31,2	11,1	77
33 237	3 922	-	46 130	0,1	27,9	72,1	31,2	11,8	78
IE-METALLHALBZEUGWERKE									
1 531	159	-	2 125	0,7	27,2	72,1	34,6	10,4	79
4 014	490	-	5 695	0,5	29,1	70,5	33,2	12,2	80
5 965	661	-	8 022	0,1	25,5	74,4	28,0	11,1	81
8 827	721	-	.	.	.	76,8	28,5	8,2	82
32 447	3 020	-	.	.	.	72,3	29,8	9,3	83
52 784	5 050	-	72 240	0,1	26,9	73,1	29,8	9,6	84

LFD. NR.	BESCHAFTIGTE VON ... BIS ...	UNTERNEHMEN	BESCHAFTIGTE (OHNE HEIMARBEITER)					
			ZUSAMMEN	INHABER	ARBEITNEHMER			
					ZUSAMMEN	DARUNTER WEIBLICH	ANGESTELLTE	
							ZUSAMMEN	DARUNTER WEIBLICH
A N Z A H L								
2910 EISEN-, STAHL								
85	20 - 499	183	22 715	88	22 627	2 095	4 299	1 237
86	500 UND MEHR	28	44 302	8	44 294	4 491	9 838	2 555
87	INSGESAMT	211	67 017	96	66 921	6 587	14 137	3 793
29								
88	20 - 99	142	6 760	121	6 639	1 166	1 173	435
89	100 - 499	57	11 895	50	11 845	2 192	1 987	609
90	500 UND MEHR	6	8 030	6	8 024	877	1 589	457
91	INSGESAMT	205	26 685	177	26 508	4 235	4 748	1 501
92	20 - 99	248	12 543	178	12 365	1 781	2 205	759
93	100 - 199	74	10 593	51	10 541	1 614	2 008	660
94	200 - 499	60	18 234	30	18 204	2 059	3 246	863
95	500 - 999	15	9 810	8	9 802	1 110	1 954	540
96	1000 UND MEHR	19	42 522	6	42 516	4 258	9 472	2 472
97	INSGESAMT	416	93 702	273	93 429	10 822	18 885	5 294
3011 STABZIEHEREIE								
98	20 - 49	18	647	10	637	67	172	49
99	50 - 99	14	917	7	910	97	238	80
100	100 UND MEHR	27	7 962	11	7 951	938	2 277	647
101	INSGESAMT	59	9 526	28	9 498	1 101	2 687	776
3015 DRAHTZIEHEREI								
102	20 - 99	90	4 408	75	4 333	914	1 063	420
103	100 - 499	39	7 389	37	7 352	1 348	1 863	671
104	500 UND MEHR	10	11 022	-	11 022	1 307	2 356	691
105	INSGESAMT	139	22 819	112	22 707	3 569	5 283	1 782
30								
106	INSGESAMT	210	9 020	102	8 917	875	1 499	530
4031 H. V. CHEM. GRUNDSTOFF								
107	20 - 99	67	3 459	25	3 434	695	1 486	525
108	100 - 499	50	10 913	9	10 904	1 689	4 288	1 312
109	500 - 999	16	11 542	-	11 542	1 744	4 419	1 332
110	1000 UND MEHR	30	278 524	-	278 524	47 555	123 653	32 388
111	INSGESAMT	163	304 438	35	304 403	51 683	133 846	35 558
4034 H. V. CHEM. ERZEUGNISS								
112	20 - 49	189	6 083	121	5 962	1 706	2 933	1 152
113	50 - 99	126	8 773	76	8 697	2 479	4 299	1 667
114	100 - 199	75	10 580	46	10 533	3 059	5 556	1 775
115	200 UND MEHR	93	61 328	65	61 263	15 964	32 349	11 077
116	INSGESAMT	483	86 763	308	86 455	23 208	45 138	15 672
4035 H. V. PHARMAZEUTISCH								
117	20 - 99	121	5 601	70	5 532	3 238	3 221	1 664
118	100 - 499	94	20 090	40	20 050	10 808	13 162	6 395
119	500 UND MEHR	43	65 885	13	65 872	28 496	42 723	18 653
120	INSGESAMT	258	91 576	122	91 454	42 541	59 107	26 712
4036 H. V. SEIFEN, WASC								
121	20 - 99	52	2 929	38	2 891	1 701	1 075	553
122	100 UND MEHR	56	55 058	17	55 041	22 703	29 789	12 593
123	INSGESAMT	108	57 987	55	57 931	24 404	30 864	13 146
4037 H. V. FOTO-CHEMISCH								
124	INSGESAMT	16	15 070	12	15 058	3 335	8 875	2 210
4039 H. V. SONST. CHEM. ERZEUG								
125	20 - 99	62	2 902	35	2 867	1 532	1 069	447
126	100 UND MEHR	48	16 021	15	16 006	6 936	5 840	2 174
127	INSGESAMT	110	18 923	50	18 873	8 468	6 909	2 621
4090 H.								
128	INSGESAMT	11	18 432	-	18 432	2 718	4 738	1 310

ARBEITER		HEIMARBEITER	BESCHAEFTE (EINSCHL. HEIMARBEITER) INSGESAMT	ANTEIL AN DEN BESCHAEFTE (OHNE HEIMARBEITER)			ANTEIL DER FRAUEN AN DEN		LFD. NR.
ZUSAMMEN	DARUNTER WEIBLICH			INHABER	ANGESTELLTE	ARBEITER	ANGESTELLTEN	ARBEITERN	
%									
U. TEMPERGIESSEREI									
18 327	858	-	22 715	0,4	18,9	80,7	28,8	4,7	85
34 456	1 936	-	44 302	0,0	22,2	77,8	26,0	5,6	86
52 784	2 794	-	67 017	0,1	21,1	78,8	26,8	5,3	87
NE-METALLGIESSEREI									
5 466	731	75	6 835	1,8	17,3	80,9	37,1	13,4	88
9 858	1 583	123	12 018	0,4	16,7	82,9	30,7	16,1	89
6 435	420	-	8 030	0,1	19,8	80,1	28,7	6,5	90
21 759	2 734	198	26 883	0,7	17,8	81,5	31,6	12,6	91
GIESSEREI									
10 161	1 021	75	12 618	1,4	17,6	81,0	34,4	10,1	92
8 533	955	123	10 716	0,5	19,0	80,6	32,8	11,2	93
14 958	1 196	-	18 234	0,2	17,8	82,0	26,6	8,0	94
7 847	570	-	9 810	0,1	19,9	80,0	27,6	7,3	95
33 044	1 786	-	42 522	0,0	22,3	77,7	26,1	5,4	96
74 543	5 528	198	93 900	0,3	20,2	79,6	28,0	7,4	97
KALTWALZWERKE									
465	17	-	647	1,6	26,6	71,8	28,7	3,7	98
673	17	-	917	0,7	25,9	73,3	33,5	2,5	99
5 674	290	-	7 962	0,1	26,6	71,3	28,4	5,1	100
6 812	325	-	9 526	0,3	28,2	71,5	28,9	4,8	101
(EINSCHL. H. V. DRAHTERZEUGNISSEN)									
3 270	494	116	4 523	1,7	24,1	74,2	39,5	15,1	102
5 489	677	8	7 397	0,5	25,2	74,3	36,0	12,3	103
8 666	616	-	11 022	-	21,4	78,6	29,3	7,1	104
17 424	1 787	124	22 943	0,5	23,2	76,4	33,7	10,3	105
MECHANIK, ANG.									
7 418	345	-	9 020	1,1	16,6	82,2	35,3	4,7	106
(AUCH M. ANSCHL. WEITERVERARBEITUNG)									
1 947	170	98	3 557	0,7	43,0	56,3	35,3	8,7	107
6 616	377	-	10 913	0,1	39,3	60,6	30,6	5,7	108
7 123	412	-	11 542	-	38,3	61,7	30,1	5,8	109
154 871	15 167	-	278 524	-	44,4	55,6	28,2	9,8	110
170 557	16 125	98	304 536	0,0	44,0	56,0	26,6	9,5	111
F. GEWERBE, LANDWIRTSCHAFT									
3 029	554	89	6 171	2,0	48,2	49,8	39,3	18,3	112
4 398	812	-	8 773	0,9	49,0	50,1	38,8	18,5	113
4 977	1 284	52	10 632	0,4	52,5	47,0	32,0	25,8	114
28 913	4 886	103	61 430	0,1	52,7	47,1	34,2	16,9	115
41 317	7 537	243	87 006	0,4	52,0	47,6	34,7	18,2	116
ERZEUGNISSEN									
2 311	1 574	55	5 656	1,2	57,5	41,3	51,7	68,1	117
6 888	4 412	72	20 162	0,2	65,5	34,3	48,6	64,1	118
23 148	9 843	6	65 890	0,0	64,8	35,1	43,7	42,5	119
32 347	15 829	132	91 708	0,1	64,5	35,3	45,2	48,9	120
U. KOERPERPFLLEGEMITTELN									
1 816	1 148	57	2 986	1,3	36,7	62,0	51,5	63,2	121
25 252	10 110	65	55 122	0,0	54,1	45,9	42,3	40,0	122
27 068	11 259	122	58 109	0,1	53,2	46,7	42,6	41,6	123
ERZEUGNISSEN									
6 183	1 125	-	15 070	0,1	58,9	41,0	24,9	18,2	124
F. PRIV. VERBRAUCH, VERWALTUNGEN									
1 798	1 085	96	2 998	1,2	36,8	61,9	41,8	60,4	125
10 166	4 762	590	16 611	0,1	36,5	63,5	37,2	46,8	126
11 964	5 847	686	19 609	0,3	36,5	63,2	37,9	48,9	127
CHEMIEFASERN									
13 694	1 408	-	18 432	-	25,7	74,3	27,6	10,3	128

7 BESCHAEFFTIGTE
NACH BESCHAEFFTIGTEN

LFD. NR.	BESCHAEFFTIGTE VON ... BIS ...	UNTERNEHMEN	BESCHAEFFTIGTE (OHNE HEIMARBEITER)					
			ZUSAMMEN	INHABER	ARBEITNEHMER			
					ZUSAMMEN	DARUNTER WEIBLICH	ANGESTELLTE	
							ZUSAMMEN	DARUNTER WEIBLICH
A N Z A H L								
40 CHEMISCHE								
129	20 - 49	371	12 340	235	12 105	4 849	5 563	2 454
130	50 - 99	260	18 143	138	18 005	6 688	8 780	3 649
131	100 - 199	203	28 674	98	28 576	10 651	14 348	5 487
132	200 - 499	161	48 413	76	48 337	17 633	25 505	10 296
133	500 - 999	73	52 389	22	52 367	18 314	28 006	11 756
134	1000 UND MEHR	81	433 230	13	433 217	98 222	207 274	63 586
135	INSGESAMT	1 149	593 188	582	592 607	156 357	289 476	97 228
5311 SAEGE-								
136	20 - 99	254	8 426	258	8 168	814	1 638	484
137	100 UND MEHR	18	3 752	22	3 730	397	1 023	244
138	INSGESAMT	272	12 178	280	11 898	1 211	2 661	728
5361 H.V.								
139	20 - 99	66	3 397	38	3 359	767	599	185
140	100 UND MEHR	52	18 053	25	18 028	2 710	4 339	1 152
141	INSGESAMT	118	21 450	63	21 387	3 478	4 938	1 337
53								
142	20 - 99	320	11 823	296	11 527	1 581	2 236	669
143	100 - 499	61	13 302	38	13 264	1 983	3 063	776
144	500 UND MEHR	9	8 503	9	8 494	1 124	2 299	619
145	INSGESAMT	390	33 628	343	33 285	4 689	7 598	2 065
55 ZELLSTOFF-, HOLZSCHLIFF-,								
146	20 - 99	48	2 582	25	2 557	460	525	197
147	100 - 499	55	13 938	37	13 901	2 045	3 273	1 063
148	500 UND MEHR	22	35 255	-	35 255	4 655	8 839	2 573
149	INSGESAMT	125	51 775	62	51 713	7 160	12 638	3 833
59								
150	20 - 99	107	5 023	49	4 974	1 561	1 264	449
151	100 - 499	60	13 677	35	13 642	4 573	3 244	1 245
152	500 UND MEHR	35	86 162	24	86 138	18 827	24 054	6 189
153	INSGESAMT	202	104 862	107	104 755	24 962	28 562	7 884
GRUNDSTOFF-U.								
154	20 - 49	1 998	63 679	1 380	62 299	11 157	17 013	6 241
155	50 - 99	1 010	70 707	720	69 988	13 712	21 055	7 529
156	100 - 199	627	88 258	396	87 862	20 059	29 646	10 301
157	200 - 499	486	146 593	262	146 331	32 789	50 475	17 781
158	500 - 999	191	133 820	68	133 752	30 614	50 311	18 035
159	1000 UND MEHR	195	871 911	42	871 869	150 477	329 925	93 992
160	INSGESAMT	4 507	1 374 968	2 867	1 372 101	258 808	498 425	153 879
INVESTITIONSGUETER								
	20 - 49	6 530	214 309	3 958	210 351	48 310	59 426	21 586
	50 - 99	3 589	250 447	2 428	248 020	54 979	73 174	24 071
	100 - 199	2 260	317 929	1 465	316 464	71 824	99 416	31 484
	200 - 499	1 514	469 768	986	468 782	115 080	154 548	47 660
	500 - 999	510	354 465	289	354 177	88 408	120 837	35 594
	1000 UND MEHR	449	2 180 754	171	2 180 583	470 083	791 172	197 257
	INSGESAMT	14 852	3 787 673	9 296	3 778 377	849 684	1 298 575	357 651
VERBRAUCHSGUETER								
	20 - 49	5 120	166 163	3 571	162 592	73 991	37 938	16 289
	50 - 99	2 712	187 225	2 396	184 830	88 988	43 434	18 972
	100 - 199	1 548	215 127	1 291	213 836	96 778	54 478	22 682
	200 - 499	966	292 154	690	291 464	124 658	75 546	30 676
	500 - 999	252	172 481	204	172 277	68 576	43 921	16 720
	1000 UND MEHR	122	233 040	54	232 986	83 735	63 286	23 735
	INSGESAMT	10 720	1 266 191	8 206	1 257 984	536 727	318 603	129 074
NAHRUNGS-U.								
	20 - 49	1 646	53 606	1 509	52 097	21 999	18 391	12 493
	50 - 99	806	56 129	700	55 429	22 923	19 275	11 461
	100 - 199	543	74 969	357	74 611	28 646	25 194	12 690
	200 - 999	421	163 933	263	163 670	60 672	58 134	24 582
	1000 UND MEHR	60	122 208	33	122 175	45 972	48 866	16 956
	INSGESAMT	3 476	470 845	2 862	467 983	180 212	169 860	78 181
BERGBAU U. VERARBEITENDES								
	20 - 49	15 329	498 893	10 446	488 447	155 633	132 912	56 664
	50 - 99	8 133	565 694	6 252	559 442	180 713	157 171	62 080
	100 - 199	4 986	697 350	3 512	693 837	217 402	208 929	77 217
	200 - 499	3 300	1 011 646	2 137	1 009 509	310 814	316 412	111 644
	500 - 999	1 049	725 019	626	724 393	211 374	238 170	79 642
	1000 UND MEHR	838	3 608 024	300	3 607 724	757 193	1 274 892	337 879
	INSGESAMT	33 634	7 106 624	23 273	7 083 352	1 833 129	2 328 485	725 125

30. SEPTEMBER 1987
GROESSENKLASSEN

ARBEITER		HEIMARBEITER	BESCHAEFFTIGTE (EINSCHL. HEIMARBEITER) INSGESAMT	ANTEIL AN DEN BESCHAEFFTIGTEN (OHNE HEIMARBEITER)			ANTEIL DER FRAUEN AN DEN		LFD. NR.
ZUSAMMEN	DARUNTER WEIBLICH			INHABER	ANGESTELLTE	ARBEITER	ANGESTELLTEN	ARBEITERN	
%									
INDUSTRIE									
6 542	2 395	288	12 628	1,9	45,1	53,0	44,1	36,6	129
9 225	3 039	107	18 250	0,8	48,4	50,8	41,6	32,9	130
14 228	5 164	650	29 323	0,3	50,0	49,6	38,2	36,3	131
24 832	7 337	186	48 599	0,2	52,7	47,2	40,4	32,1	132
24 361	6 558	3	52 392	0,0	53,5	46,5	42,0	26,9	133
225 943	34 636	49	433 279	0,0	47,8	52,2	30,7	15,3	134
303 131	59 130	1 282	594 470	0,1	48,8	51,1	33,6	19,5	135
U. HOBELWERKE									
6 530	330	-	8 426	3,1	19,4	77,5	29,5	5,1	136
2 707	153	-	3 752	0,6	27,3	72,1	23,8	5,7	137
9 237	484	-	12 178	2,3	21,9	75,9	27,3	5,2	138
HALBWAREN AUS HOLZ									
2 760	582	-	3 397	1,1	17,6	81,3	30,9	21,1	139
13 689	1 558	-	18 053	0,1	24,0	75,8	26,6	11,4	140
16 449	2 141	-	21 450	0,3	23,0	76,7	27,1	13,0	141
HOLZBEARBEITUNG									
9 290	912	-	11 823	2,5	18,9	78,6	29,9	9,8	142
10 201	1 207	-	13 302	0,3	23,0	76,7	25,3	11,8	143
6 195	505	-	8 503	0,1	27,0	72,9	26,9	8,2	144
25 686	2 624	-	33 628	1,0	22,6	76,4	27,2	10,2	145
PAPIER-U. PAPPEERZEUGUNG									
2 032	263	13	2 595	1,0	20,3	78,7	37,5	13,0	146
10 627	982	125	14 063	0,3	23,5	76,2	32,5	9,2	147
26 416	2 082	-	35 255	-	25,1	74,9	29,1	7,9	148
39 075	3 327	138	51 913	0,1	24,4	75,5	30,3	8,5	149
GUMMIERARBEITUNG									
3 710	1 112	583	5 606	1,0	25,2	73,9	35,5	30,0	150
10 398	3 328	1 661	15 338	0,3	23,7	76,0	38,4	32,0	151
62 084	12 639	1 134	87 296	0,0	27,9	72,1	25,7	20,4	152
76 192	17 078	3 378	108 240	0,1	27,2	72,7	27,6	22,4	153
PRODUKTIONSGUETERGEWERBE									
45 286	4 916	551	64 230	2,2	26,7	71,1	36,7	10,9	154
48 933	6 183	695	71 402	1,0	29,8	69,2	35,8	12,6	155
58 215	9 758	1 664	89 922	0,4	33,6	66,0	34,7	16,8	156
95 856	15 008	1 090	147 683	0,2	34,4	65,4	35,2	15,7	157
83 442	12 579	565	134 385	0,1	37,6	62,4	35,8	15,1	158
541 944	56 485	621	872 531	0,0	37,8	62,2	28,5	10,4	159
873 676	104 929	5 185	1 380 154	0,2	36,2	63,5	30,9	12,0	160
PRODUZIERENDES GEWERBE									
150 925	26 724	5 366	219 675	1,8	27,7	70,4	36,3	17,7	17,7
174 845	30 909	5 849	256 296	1,0	29,2	69,8	32,9	17,7	17,7
217 048	40 340	6 146	324 075	0,5	31,3	68,3	31,7	18,6	18,6
314 234	68 420	6 367	476 136	0,2	32,9	66,9	30,8	21,8	21,8
233 339	52 813	5 427	359 832	0,1	34,1	65,8	29,5	22,6	22,6
1 389 411	272 826	3 408	2 184 162	0,0	36,3	63,7	24,9	19,6	19,6
2 479 802	492 032	32 563	3 820 236	0,2	34,3	65,5	27,5	19,8	19,8
PRODUZIERENDES GEWERBE									
124 654	57 702	12 567	178 730	2,1	22,8	75,0	42,9	46,3	46,3
141 396	70 017	14 191	201 416	1,3	23,2	75,5	43,7	49,5	49,5
159 358	74 096	18 018	233 146	0,6	25,3	74,1	41,6	46,5	46,5
215 919	93 982	14 813	306 967	0,2	25,9	73,9	40,6	43,5	43,5
128 355	51 856	3 044	175 525	0,1	25,5	74,4	38,1	40,4	40,4
169 700	60 000	3 861	236 901	0,0	27,2	72,8	37,5	35,4	35,4
939 381	407 653	66 494	1 332 685	0,6	25,2	74,2	40,5	43,4	43,4
GENUSSMITTELGEWERBE									
33 706	9 505	131	53 737	2,8	34,3	62,9	67,9	28,2	28,2
36 155	11 462	456	56 586	1,2	34,3	64,4	59,5	31,7	31,7
49 417	15 957	20	74 989	0,5	33,6	65,9	50,4	32,3	32,3
105 536	36 090	66	163 999	0,2	35,5	64,4	42,3	34,2	34,2
73 309	29 016	8	122 216	0,0	40,0	60,0	34,7	39,6	39,6
298 123	102 030	681	471 526	0,6	36,1	63,3	46,0	34,2	34,2
GEWERBE INSGESAMT									
355 535	98 969	18 615	517 508	2,1	26,6	71,3	42,6	27,8	27,8
402 271	118 633	21 192	586 895	1,1	27,8	71,1	39,5	29,5	29,5
484 909	140 185	25 848	723 198	0,5	30,0	69,5	37,0	28,9	28,9
693 098	199 170	22 333	1 033 978	0,2	31,3	68,5	35,3	28,7	28,7
486 223	131 732	9 039	734 058	0,1	32,9	67,1	33,4	27,1	27,1
2 332 832	419 314	7 898	3 615 921	0,0	35,3	64,7	26,5	18,0	18,0
4 754 866	1 108 004	104 924	7 211 548	0,3	32,8	66,9	31,1	23,3	23,3

8 PERSONALKOSTEN 1987
NACH BESCHAFTIGTENGROESSENKLASSEN

1 000 DM

BESCHAFTIGTE VON ... BIS ...	BRUTTOLOHN-UND-GEHALTSUMME (OHNE HEIMARBEITERLOEHNE)					SOZIALKOSTEN			PERSONAL- KOSTEN INSGESAMT
	BRUTTO- LOHNSUMME (OHNE HEIM- ARBEITER- LOEHNE)	BRUTTO- GEHALT- SUMME	ZUSAMMEN	BRUTTO- LOHNSUMME FUER HEIM- ARBEITER	BRUTTOLOHN- UND GEHALTSUMME (EINSCHL. HEIMARBEITER- LOEHNE)	GESETZLICHE	SONSTIGE	ZUSAMMEN	
2180 TORFGEWINNUNG U.-VEREDLUNG									
INSGESAMT	67 694	12 902	80 597	-	80 597	16 615	1 076	17 692	98 288
21 BERGBAU									
20 - 49	30 261	7 921	38 181	-	38 181	7 532	369	7 900	46 082
50 - 99	39 674	17 377	57 051	-	57 051	11 722	2 038	13 760	70 811
100 - 499	86 115	43 477	129 593	-	129 593	26 822	11 110	37 932	167 524
500 UND MEHR	6 814 998	3 061 532	9 876 530	-	9 876 530	2 571 354	924 437	3 495 791	13 372 321
INSGESAMT	6 971 048	3 130 307	10 101 355	-	10 101 355	2 617 430	937 954	3 555 383	13 656 738
22 MINERALDELVERARBEITUNG									
INSGESAMT	839 138	1 451 322	2 290 461	-	2 290 461	332 345	638 816	971 161	3 261 622
24 H. U. VERARB. V. SPALT-U. BRUTSTOFFEN									
INSGESAMT	49 705	124 284	173 989	-	173 989	24 105	9 376	33 481	207 470
2512 GEW. V. NATURSTEINEN, ANG.									
20 - 49	86 380	36 477	122 858	-	122 858	26 042	3 163	29 205	152 063
50 - 99	62 837	29 933	92 770	-	92 770	20 187	1 599	21 786	114 556
100 UND MEHR	77 840	49 780	127 620	-	127 620	27 890	6 761	34 651	162 270
INSGESAMT	227 057	116 190	343 248	-	343 248	74 119	11 523	85 642	428 889
2516 GEW. V. SAND, KIES									
20 - 49	78 086	28 932	107 019	-	107 019	21 747	1 140	22 887	129 906
50 - 99	73 602	29 471	103 073	-	103 073	21 252	1 661	22 913	125 986
100 UND MEHR	104 374	62 801	167 175	-	167 175	32 177	11 126	43 304	210 479
INSGESAMT	256 063	121 204	377 267	-	377 267	75 176	13 927	89 104	466 370
2517 GEW. V. SCHIEFER, TON, KAOLIN									
INSGESAMT	53 895	25 833	79 728	-	79 728	15 531	1 968	17 499	97 228
2525 VERARB. V. NATURSTEINEN, ANG.									
20 - 99	138 798	41 741	180 539	-	180 539	38 755	2 370	41 125	221 665
100 UND MEHR	64 578	35 386	99 963	-	99 963	19 792	2 508	22 300	122 263
INSGESAMT	203 376	77 127	280 503	-	280 503	58 547	4 878	63 425	343 928
2529 VERARB. V. SCHIEFER SOWIE V. STEINEN U. ERDEN, ANG.									
20 - 99	39 220	24 851	64 071	-	64 071	12 029	1 478	13 507	77 579
100 UND MEHR	83 790	69 209	152 999	-	152 999	28 203	7 702	35 905	188 904
INSGESAMT	123 011	94 060	217 071	-	217 071	40 233	9 180	49 412	266 483
2531 H. V. ZEMENT									
20 - 99	22 990	13 909	36 899	-	36 899	7 011	2 420	9 431	46 330
100 UND MEHR	284 010	202 512	486 521	-	486 521	88 161	65 396	153 498	640 019
INSGESAMT	307 000	216 420	523 421	-	523 421	95 172	67 756	162 928	686 349
2535 H. V. KALK, MOERTEL									
20 - 99	41 901	32 291	74 192	-	74 192	13 733	1 944	15 677	89 869
100 - 199	30 775	23 991	54 767	-	54 767	10 880	2 944	13 825	68 591
200 UND MEHR	108 958	90 123	199 081	-	199 081	36 768	18 341	55 109	254 190
INSGESAMT	181 635	146 405	328 040	-	328 040	61 381	23 230	84 611	412 651
2536 H. V. GEBRANNTEM GIPS									
INSGESAMT	14 886	10 663	25 549	-	25 549	5 190	207	5 397	30 946
2541 ZIEGELI									
20 - 99	156 083	67 121	223 204	-	223 204	44 449	4 072	48 522	271 726
100 UND MEHR	271 646	133 840	405 487	-	405 487	77 398	12 537	89 935	495 422
INSGESAMT	427 730	200 961	628 691	-	628 691	121 848	16 609	138 457	767 148
2542 H. V. GROBSTEINZEUG									
INSGESAMT	26 497	8 401	34 898	-	34 898	7 458	1 676	9 134	44 032
2543 H. V. FEUERFESTER GROBKERAMIK									
20 - 99	40 722	28 561	69 282	-	69 282	13 177	1 853	15 030	84 313
100 UND MEHR	313 870	230 751	544 620	-	544 620	106 790	34 290	141 080	685 701
INSGESAMT	354 591	259 312	613 903	-	613 903	119 967	36 143	156 110	770 013
2551 H. V. KALKSANDSTEINEN									
INSGESAMT	74 096	38 906	113 002	-	113 002	23 252	1 612	24 864	137 866

8 PERSONALKOSTEN 1987
NACH BESCHAEFTIGTENGROESSENKLASSEN

1 000 DM

BESCHAEFTIGTE VON ... BIS ...	BRUTTOLOHN-UND-GEHALTSUMME					SOZIALKOSTEN			PERSONAL- KOSTEN INSGESAMT
	BRUTTOLOHN-UND-GEHALTSUMME (OHNE HEIMARBEITERLOEHNE)			BRUTTO- LOHNSUMME FUER HEIM- ARBEITER	BRUTTOLOHN- UND GEHALTSUMME (EINSCHL. HEIMARBEITER- LOEHNE)	GESETZLICHE	SONSTIGE	ZUSAMMEN	
	BRUTTO- LOHNSUMME (OHNE HEIM- ARBEITER- LOEHNE)	BRUTTO- GEHALT- SUMME	ZUSAMMEN						
2553 H.V.BAUSTOFFEN AUS BIMS									
INSGESAMT	35 645	29 501	65 147	-	65 147	12 272	929	13 201	78 348
2555 H.V.GROSSFORMATIGEN FERTIGBAUTEILEN AUS BETON F.HOCHBAU									
INSGESAMT	106 332	57 458	163 790	-	163 790	32 665	6 026	38 691	202 481
2559 H.V.BETONERZEUGNISSEN(OH.BIMS,GR.FERTIGBAUTEILE)									
20 - 49	148 693	61 436	210 129	-	210 129	41 502	6 155	47 658	257 786
50 - 99	198 080	112 617	310 697	-	310 697	61 597	6 886	68 482	379 180
100 UND MEHR	384 856	253 670	638 526	-	638 526	122 848	33 133	155 981	794 507
INSGESAMT	731 629	427 723	1 159 352	-	1 159 352	225 946	46 174	272 121	1 431 473
2563 H.V.GIPSERZEUGNISSEN,DAEMM-U.LEICHTBAUPLATTEN									
INSGESAMT	66 794	77 566	144 360	-	144 360	27 086	11 285	38 371	182 730
2570 VERARB.V.ASBEST									
INSGESAMT	290 829	163 957	454 785	-	454 785	83 262	18 762	102 024	556 810
2580 H.V.SCHLEIFMITTELN									
20 - 99	37 918	30 421	68 340	-	68 340	11 912	2 503	14 416	82 756
100 UND MEHR	127 305	105 059	232 365	-	232 365	41 191	10 862	52 052	284 417
INSGESAMT	165 224	135 481	300 704	-	300 704	53 103	13 365	66 468	367 173
2591 H.V.TRANSPORTBETON									
20 - 99	141 661	84 169	225 829	-	225 829	43 354	2 886	46 240	272 069
100 UND MEHR	74 081	59 086	133 168	-	133 168	24 942	5 236	30 179	163 346
INSGESAMT	215 742	143 255	358 997	-	358 997	68 296	8 123	76 419	435 416
25 GEW.U.VERARB.V.STEINEN U.ERDEN									
20 - 49	694 681	334 048	1 028 729	-	1 028 729	205 289	19 296	224 586	1 253 314
50 - 99	760 119	392 818	1 152 937	210	1 153 147	229 463	26 765	256 227	1 409 374
100 - 199	616 727	349 775	966 502	-	966 502	192 950	37 912	230 862	1 197 364
200 - 499	661 430	461 219	1 122 649	-	1 122 649	215 801	55 413	271 214	1 393 863
500 - 999	517 035	355 720	872 755	-	872 755	164 634	49 621	214 255	1 087 010
1000 UND MEHR	740 161	561 525	1 301 686	-	1 301 686	237 902	116 892	354 794	1 656 480
INSGESAMT	3 990 153	2 455 105	6 445 257	210	6 445 467	1 246 040	305 898	1 551 938	7 997 405
2711 HOCHOFEN-,STAHL-U.WARMMALZWERKE(OH.STAHLROHRE)									
20 - 99	13 879	9 642	23 521	-	23 521	4 463	856	5 319	28 840
100 - 499	110 953	58 472	169 425	-	169 425	31 786	11 757	43 542	212 967
500 UND MEHR	4 780 810	2 523 174	7 303 984	-	7 303 984	1 343 844	669 651	2 013 495	9 317 479
INSGESAMT	4 905 642	2 591 288	7 496 930	-	7 496 930	1 380 093	682 263	2 062 356	9 559 286
2715 H.V.STAHLROHREN(OH.PRAEZISIONSSTAHLROHRE)									
INSGESAMT	958 386	508 538	1 466 924	-	1 466 924	236 677	175 938	412 615	1 879 538
2720 H.V.PRAEZISIONSSTAHLROHREN									
INSGESAMT	395 225	133 757	528 982	-	528 982	97 351	20 357	117 708	646 689
2740 SCHMIEDE-,PRESS-U.HAMMERWERKE									
INSGESAMT	203 815	107 462	311 277	-	311 277	61 555	12 564	74 118	385 395
27 EISENSCHAFFENDE INDUSTRIE									
20 - 99	48 697	26 760	75 458	-	75 458	15 225	2 178	17 403	92 861
100 - 499	272 850	133 649	406 499	-	406 499	78 211	20 445	98 656	505 155
500 UND MEHR	6 141 521	3 180 635	9 322 155	-	9 322 155	1 682 240	868 499	2 550 738	11 872 893
INSGESAMT	6 463 068	3 341 044	9 804 112	-	9 804 112	1 775 675	891 122	2 666 797	12 470 909
2816 NE-METALLUMSCHMELZWERKE									
20 - 99	17 530	11 030	28 560	-	28 560	5 341	882	6 223	34 783
100 UND MEHR	143 942	80 112	224 054	-	224 054	39 855	8 018	47 873	271 927
INSGESAMT	161 471	91 142	252 614	-	252 614	45 196	8 900	54 096	306 710
2850 NE-METALLHALBZEUGWERKE									
20 - 99	40 096	22 541	62 637	-	62 637	11 014	1 603	12 617	75 255
100 - 499	291 089	159 257	450 345	-	450 345	81 468	15 601	97 069	547 415
500 UND MEHR	1 089 710	635 389	1 725 094	-	1 725 094	292 847	105 934	398 781	2 123 875
INSGESAMT	1 420 895	817 181	2 238 076	-	2 238 076	385 329	123 139	508 468	2 746 544

B PERSONALKOSTEN 1987
NACH BESCHAEFTIGTENGROESSENKLASSEN

1 000 DM

BESCHAEFTIGTE VON ... BIS ...	BRUTTOLOHN-UND-GEHALTSUMME					SOZIALKOSTEN			PERSONAL- KOSTEN INSGESAMT
	BRUTTOLOHN-UND-GEHALTSUMME (OHNE HEIMARBEITERLOEHNE)			BRUTTO- LOHNSUMME FUER HEIM- ARBEITER	BRUTTOLOHN- UND GEHALTSUMME (EINSCHL. HEIMARBEITER- LOEHNE)	GESETZLICHE	SONSTIGE	ZUSAMMEN	
	BRUTTO- LOHNSUMME (OHNE HEIM- ARBEITER- LOEHNE)	BRUTTO- GEHALTSUMME	ZUSAMMEN						
28 NE-METALLERZEUGUNG, NE-METALLHALBZUEGWERKE									
20 - 99	61 528	35 243	96 772	-	96 772	17 556	2 630	20 186	116 957
100 - 199	158 801	94 110	252 911	-	252 911	45 478	8 284	53 762	306 674
200 - 499	243 814	123 547	367 360	-	367 360	68 167	13 306	81 473	448 833
500 - 999	356 876	162 508	519 384	-	519 384	94 743	25 700	120 443	639 827
1000 UND MEHR	1 458 166	820 365	2 278 531	-	2 278 531	388 375	149 959	538 334	2 816 865
INSGESAMT	2 279 185	1 235 773	3 514 959	-	3 514 959	614 319	199 878	814 198	4 329 157
2910 EISEN-, STAHL-U. TEMPERGIESSEREI									
20 - 499	685 604	255 328	940 932	-	940 932	187 122	30 855	217 977	1 158 909
500 UND MEHR	1 476 442	585 771	2 062 212	-	2 062 212	385 371	118 344	503 715	2 565 928
INSGESAMT	2 162 046	841 098	3 003 144	-	3 003 144	572 493	149 200	721 693	3 724 837
2950 NE-METALLGIESSEREI									
20 - 99	200 927	67 121	268 048	907	268 955	48 997	3 363	52 360	321 315
100 - 499	373 637	121 239	494 876	967	495 843	90 519	12 306	102 825	598 658
500 UND MEHR	260 944	90 445	351 389	-	351 389	65 812	12 169	77 982	429 370
INSGESAMT	835 508	278 805	1 114 312	1 874	1 116 186	205 328	27 838	233 166	1 349 352
29 GIESSEREI									
20 - 99	371 512	129 501	501 013	907	501 920	94 041	10 287	104 328	606 248
100 - 199	306 050	120 179	426 228	967	427 195	80 925	10 657	91 582	518 777
200 - 499	582 606	194 008	776 614	-	776 614	151 673	25 580	177 253	953 867
500 - 999	312 471	112 776	425 248	-	425 248	81 453	15 672	97 125	522 373
1000 UND MEHR	1 424 914	563 439	1 988 353	-	1 988 353	369 730	114 842	484 572	2 472 925
INSGESAMT	2 997 553	1 119 903	4 117 456	1 874	4 119 330	777 822	177 037	954 859	5 074 189
3011 STABZIEHEREIEN, KALTWALZWERKE									
20 - 49	17 385	9 295	26 680	-	26 680	5 030	1 101	6 131	32 812
50 - 99	29 844	16 908	46 752	-	46 752	8 205	1 074	9 279	56 031
100 UND MEHR	239 529	139 839	379 367	-	379 367	67 664	20 351	88 015	467 383
INSGESAMT	286 758	166 042	452 800	-	452 800	80 899	22 527	103 426	556 226
3015 DRAHTZIEHEREIEN (EINSCHL. H. V. DRAHTERZEUGNISSEN)									
20 - 99	120 355	59 440	179 795	544	180 338	31 408	2 926	34 334	214 679
100 - 499	200 545	112 332	312 877	15	312 892	56 440	10 329	66 769	379 660
500 UND MEHR	337 041	134 928	471 968	-	471 968	86 132	29 487	115 619	587 587
INSGESAMT	657 940	306 700	964 640	558	965 198	173 981	42 742	216 722	1 181 920
3030 MECHANIK, ANG.									
INSGESAMT	243 140	79 687	322 827	-	322 827	54 966	5 456	60 422	383 248
4031 H. V. CHEM. GRUNDSTOFFEN (AUCH M. ANSCHL. WEITERVERARBEITUNG)									
20 - 99	80 176	99 002	179 177	252	179 429	27 895	10 402	38 296	217 725
100 - 499	291 604	272 124	563 728	-	563 728	92 759	47 415	140 174	703 902
500 - 999	327 064	296 924	623 988	-	623 988	104 689	63 058	167 747	791 734
1000 UND MEHR	7 664 345	9 391 674	17 056 024	-	17 056 024	2 494 999	1 953 979	4 448 978	21 505 001
INSGESAMT	8 363 193	10 059 723	18 422 916	252	18 423 168	2 720 342	2 074 853	4 795 195	23 218 363
4034 H. V. CHEM. ERZEUGNISSEN F. GEWERBE, LANDWIRTSCHAFT									
20 - 49	114 984	159 389	274 373	846	275 219	43 875	7 344	51 219	326 438
50 - 99	168 868	259 205	428 073	-	428 073	68 556	17 893	86 449	514 522
100 - 199	175 243	313 479	488 722	852	489 574	81 360	16 009	97 369	586 943
200 UND MEHR	1 138 537	2 021 906	3 160 443	549	3 160 992	507 995	296 263	804 258	3 965 250
INSGESAMT	1 597 631	2 753 979	4 351 610	2 247	4 353 857	701 786	337 510	1 039 295	5 393 153
4035 H. V. PHARMAZEUTISCHEN ERZEUGNISSEN									
20 - 99	68 094	177 824	245 918	291	246 209	38 364	10 013	48 377	294 586
100 - 499	229 510	825 249	1 054 758	254	1 055 012	162 671	75 476	238 148	1 293 159
500 UND MEHR	893 878	2 933 119	3 826 997	75	3 827 072	560 860	531 910	1 092 769	4 919 842
INSGESAMT	1 191 481	3 936 192	5 127 673	619	5 128 293	761 895	617 399	1 379 294	6 507 587
4036 H. V. SEIFEN, WASCH-U. KOERPERPFLEGE MITTELN									
20 - 99	52 778	56 021	108 799	774	109 573	17 749	2 547	20 296	129 869
100 UND MEHR	966 406	1 940 967	2 907 372	1 248	2 908 620	445 529	314 679	760 208	3 668 829
INSGESAMT	1 019 183	1 996 988	3 016 171	2 022	3 018 193	463 277	317 227	780 504	3 798 697
4037 H. V. FOTO CHEMISCHEN ERZEUGNISSEN									
INSGESAMT	292 553	661 198	953 751	-	953 751	138 520	152 741	291 261	1 245 012
4039 H. V. SONST. CHEM. ERZEUGN. F. PRIV. VERBRAUCH, VERWALTUNGEN									
20 - 99	49 177	54 662	103 838	490	104 328	16 639	3 048	19 688	124 016
100 UND MEHR	350 968	326 545	677 512	2 197	679 709	114 632	32 682	147 314	827 024
INSGESAMT	400 144	381 206	781 351	2 687	784 037	131 272	35 730	167 002	951 039

8 PERSONALKOSTEN 1987
NACH BESCHAFTIGTENGROSSENKLASSEN

1 000 DM

BESCHAFTIGTE VON ... BIS ...	BRUTTOLOHN-UND-GEHALTSUMME					SOZIALKOSTEN			PERSONAL- KOSTEN INSGESAMT
	BRUTTOLOHN-UND-GEHALTSUMME (OHNE HEIMARBEITERLOEHNE)			BRUTTO- LOHNSUMME FUER HEIM- ARBEITER	BRUTTOLOHN- UND GEHALTSUMME (EINSCHL. HEIMARBEITER- LOEHNE)	GESETZLICHE	SONSTIGE	ZUSAMMEN	
	BRUTTO- LOHNSUMME (OHNE HEIM- ARBEITER- LOEHNE)	BRUTTO- GEHALT- SUMME	ZUSAMMEN						
4090 H.V.CHEMIEFASERN									
INSGESAMT	598 149	327 199	925 348	-	925 348	151 249	107 294	258 543	1 183 891
40 CHEMISCHE INDUSTRIE									
20 - 49	224 004	307 456	531 460	1 793	533 253	84 681	17 732	102 413	635 666
50 - 99	329 327	514 748	844 075	859	844 933	134 022	34 230	168 252	1 013 185
100 - 199	501 771	850 757	1 352 528	3 678	1 356 206	222 298	68 117	290 415	1 646 621
200 - 499	865 482	1 566 530	2 432 012	962	2 432 974	388 356	182 819	571 175	3 004 149
500 - 999	974 058	1 810 935	2 784 993	49	2 785 042	443 477	250 102	693 579	3 478 620
1000 UND MEHR	10 567 693	15 066 061	25 633 754	486	25 634 240	3 795 507	3 089 755	6 885 262	32 519 502
INSGESAMT	13 462 335	20 116 486	33 578 821	7 827	33 586 648	5 068 341	3 642 754	8 711 095	42 297 743
5311 SAEGE-U.HOBELWERKE									
20 - 99	197 119	82 553	279 672	-	279 672	55 143	7 051	62 194	341 866
100 UND MEHR	94 845	50 910	145 755	-	145 755	28 406	2 852	31 258	177 013
INSGESAMT	291 964	133 463	425 427	-	425 427	83 549	9 903	93 452	518 879
5361 H.V.HALBWAREN AUS HOLZ									
20 - 99	99 361	32 442	131 803	-	131 803	24 611	1 892	26 503	158 306
100 UND MEHR	525 543	234 299	759 842	-	759 842	144 068	19 116	163 184	923 026
INSGESAMT	624 904	266 741	891 645	-	891 645	168 679	21 008	189 687	1 081 332
53 HOLZBEARBEITUNG									
20 - 99	296 480	114 994	411 475	-	411 475	79 754	8 943	88 697	500 172
100 - 499	384 451	168 119	552 569	-	552 569	108 067	10 193	118 259	670 828
500 UND MEHR	235 937	117 091	353 028	-	353 028	64 407	11 776	76 182	429 211
INSGESAMT	916 868	400 204	1 317 072	-	1 317 072	252 227	30 911	283 139	1 600 211
55 ZELLSTOFF-,HOLZSCHLIFF-,PAPIER-U.PAPPEERZEUGUNG									
20 - 99	79 019	34 467	113 486	56	113 542	20 028	3 733	23 761	137 303
100 - 499	454 696	206 750	661 447	758	662 205	113 409	40 396	153 805	816 010
500 UND MEHR	1 174 731	615 249	1 789 980	-	1 789 980	293 860	197 792	491 652	2 281 632
INSGESAMT	1 708 446	856 466	2 564 912	815	2 565 727	427 297	241 921	669 217	3 234 944
59 GUMMIERARBEITUNG									
20 - 99	117 955	64 901	182 856	3 406	186 261	32 232	5 461	37 693	223 955
100 - 499	368 174	183 249	551 423	7 215	558 638	98 465	19 397	117 862	676 499
500 UND MEHR	2 495 766	1 547 567	4 043 332	8 762	4 052 095	701 376	203 886	905 262	4 957 357
INSGESAMT	2 981 894	1 795 716	4 777 611	19 383	4 796 994	832 074	228 744	1 060 818	5 857 811
GRUNDSTOFF-U.PRODUKTIONSGUETERGEWERBE									
20 - 49	1 579 079	920 588	2 499 668	3 290	2 502 958	458 774	57 059	515 833	3 018 791
50 - 99	1 793 075	1 217 088	3 010 163	4 485	3 014 647	551 431	85 988	637 419	3 652 066
100 - 199	2 157 991	1 725 298	3 883 290	7 505	3 890 795	703 158	151 237	854 395	4 745 190
200 - 499	3 749 696	3 073 764	6 823 461	6 090	6 829 551	1 204 699	388 769	1 593 468	8 423 019
500 - 999	3 384 824	3 197 308	6 582 133	5 462	6 587 595	1 130 826	487 509	1 618 336	8 205 931
1000 UND MEHR	24 211 517	23 314 686	47 526 203	3 835	47 530 038	7 611 201	5 266 618	12 877 820	60 407 858
INSGESAMT	36 876 184	33 448 733	70 324 917	30 667	70 355 583	11 660 090	6 437 181	18 097 271	88 452 854

8 PERSONALKOSTEN 1987
NACH BESCHAFTIGTENGROESSENKLASSEN

1 000 DM

BESCHAEFTE VON ... BIS ...	BRUTTOLOHN-UND-GEHALTSUMME					SOZIALKOSTEN			PERSONAL- KOSTEN INSGESAMT
	BRUTTOLOHN-UND-GEHALTSUMME (OHNE HEIMARBEITERLOEHNE)			BRUTTO- LOHNSUMME FUER HEIM- ARBEITER	BRUTTOLOHN- UND GEHALTSUMME (EINSCHL. HEIMARBEITER- LOEHNE)	GESETZLICHE	SONSTIGE	ZUSAMMEN	
	BRUTTO- LOHNSUMME (OHNE HEIM- ARBEITER- LOEHNE)	BRUTTO- GEHALTSUMME	ZUSAMMEN						
INVESTITIONSGUETER PRODUZIERENDES GEWERBE									
20 - 49	5 030 000	3 103 110	8 133 109	41 962	8 175 072	1 375 717	157 178	1 532 895	9 707 967
50 - 99	6 032 817	3 996 962	10 029 779	40 907	10 070 685	1 712 859	199 999	1 912 857	11 983 543
100 - 199	7 716 165	5 548 079	13 264 245	60 822	13 325 067	2 287 620	351 718	2 639 338	15 964 405
200 - 499	11 501 354	8 955 923	20 457 277	69 578	20 526 856	3 531 855	723 112	4 254 968	24 781 823
500 - 999	8 731 529	7 103 539	15 835 068	40 956	15 876 024	2 710 520	672 078	3 382 597	19 258 621
1000 UND MEHR	57 903 898	54 056 886	111 960 784	49 846	112 010 630	17 635 448	8 830 071	26 465 518	138 476 148
INSGESAMT	96 915 763	82 764 499	179 680 262	304 071	179 984 333	29 254 019	10 934 156	40 188 174	220 172 507
VERBRAUCHSGUETER PRODUZIERENDES GEWERBE									
20 - 49	3 661 040	1 885 103	5 546 144	87 817	5 633 961	946 024	80 959	1 026 983	6 660 944
50 - 99	4 187 222	2 122 743	6 309 965	102 357	6 412 322	1 110 704	126 449	1 237 153	7 649 475
100 - 199	4 881 191	2 722 747	7 603 937	94 415	7 698 352	1 340 281	166 773	1 507 053	9 205 405
200 - 499	7 085 986	3 925 382	11 011 368	97 463	11 108 831	1 950 464	351 249	2 301 713	13 410 544
500 - 999	4 350 790	2 347 262	6 698 052	23 397	6 721 450	1 179 789	284 359	1 464 148	8 185 598
1000 UND MEHR	5 947 811	3 631 641	9 579 452	17 806	9 597 258	1 660 064	651 298	2 311 362	11 908 621
INSGESAMT	30 114 041	16 634 878	46 748 918	423 256	47 172 174	8 187 325	1 661 088	9 848 413	57 020 586
NAHRUNGS-U. GENUSSMITTELGEWERBE									
20 - 49	1 022 689	593 025	1 615 715	549	1 616 264	283 228	30 421	313 649	1 929 912
50 - 99	1 098 087	741 808	1 839 895	2 074	1 841 969	318 530	49 209	367 739	2 209 708
100 - 199	1 622 098	1 084 055	2 706 153	174	2 706 328	470 204	110 647	580 851	3 287 178
200 - 999	3 606 609	2 914 822	6 521 430	710	6 522 140	1 128 829	442 931	1 571 760	8 093 900
1000 UND MEHR	2 659 240	2 908 566	5 567 806	157	5 567 963	919 749	632 370	1 552 119	7 120 082
INSGESAMT	10 008 723	8 242 276	18 250 999	3 664	18 254 663	3 120 539	1 265 578	4 386 117	22 640 780
BERGBAU U. VERARBEITENDES GEWERBE INSGESAMT									
20 - 49	11 323 069	6 509 748	17 832 817	133 618	17 966 435	3 071 275	325 987	3 397 261	21 363 696
50 - 99	13 150 875	8 095 978	21 246 853	149 822	21 396 675	3 705 245	463 683	4 168 928	25 565 603
100 - 199	16 408 103	11 093 221	27 501 324	162 916	27 664 240	4 811 636	782 066	5 593 702	33 257 942
200 - 499	24 632 598	17 684 667	42 317 265	173 798	42 491 063	7 390 106	1 669 952	9 060 058	51 551 121
500 - 999	17 881 050	13 888 384	31 769 434	69 858	31 839 292	5 482 359	1 691 904	7 174 264	39 013 555
1000 UND MEHR	97 490 063	86 948 696	184 438 759	71 644	184 510 403	30 378 781	16 302 365	46 681 146	231 191 549
INSGESAMT	180 885 758	144 220 693	325 106 451	761 657	325 868 108	54 839 402	21 235 956	76 075 358	401 943 466

9 AUSGEWAHLTE KOSTEN (ANTEIL AM BRUTTOPRODUKTIONSWERT) 1987
NACH BESCHAEFTIGTENGROESSENKLASSEN

BESCHAEFTIGTE VON ... BIS ...	PROZENT																	
	MATERIALVERBRAUCH, EINSATZ AN HANDELSWARE ZU ANSCHAFFUNGSKOSTEN, KOSTEN FUER LOHnarBEITEN					PERSONALKOSTEN						KOSTEN FUER SON- STIGE IND. / HANDW. DIENST- LEI- STUNGEN	KOSTEN- STEUERN		MIE- TEN UND PACH- TEN	SON- STI- GE- KO- STEN	AB- SCHREI- BUNGEN	FREMD KAPI- TAL- ZIN- SEN
	INS- GE- SAMT	MATERIAL- VERBRAUCH		EIN- SATZ AN HAN- DELS- WARE	KOSTEN FUER LOHN- AR- BEI- TEN	INS- GE- SAMT	BRUTTO- SUMME (OHNE HEIM- ARBEI- TER- LOEHNE)	BRUTTO- GEGHALT- SUMME	SOZIALKOSTEN		SON- STIGE		INS- GE- SAMT	DAR- UNTER VER- BRAUCH- STEUERN				
INS- GE- SAMT		ENERGIE- VER- BRAUCH	GE- SETZ- LICHE						SON- STIGE									
2180 TORFGewinnung u. -Veredlung																		
INSGESAMT	27,9	25,6	3,7	2,1	0,2	39,2	27,0	5,1	6,6	0,4	4,2	1,2	-	2,2	8,8	6,4	1,9	
21 BERGBAU																		
20 - 49	40,2	34,7	5,7	5,2	0,3	32,9	21,6	5,6	5,4	0,3	4,6	1,4	-	1,3	10,0	6,0	1,5	
50 - 99	49,4	48,7	3,6	0,6	0,1	15,5	8,7	3,8	2,6	0,4	7,2	1,5	-	1,0	4,4	11,7	1,9	
100 - 499	56,2	47,9	34,5	3,3	5,0	15,2	7,8	4,0	2,4	1,0	3,6	2,1	-	5,1	7,0	4,0	0,8	
500 UND MEHR	35,1	26,9	8,6	5,6	2,6	48,3	24,6	11,1	9,3	3,3	15,8	0,7	-	0,7	7,7	5,5	1,4	
INSGESAMT	36,2	28,1	9,4	5,5	2,6	46,5	23,7	10,7	8,9	3,2	15,2	0,7	0,1	0,9	7,6	5,5	1,4	
22 MINERALoelVerarbeitung																		
INSGESAMT	66,0	30,8	1,3	32,2	3,0	4,4	1,1	2,0	0,4	0,9	1,8	23,3	22,4	0,6	5,5	1,8	0,3	
24 H. U. VERARB. V. SPALT-U. BRUTSTOFFEN																		
INSGESAMT	43,7	29,5	1,3	13,4	0,7	31,3	7,5	18,8	3,6	1,4	3,9	0,5	-	1,8	16,8	4,4	0,2	
2512 GEW. V. NATURSTEINEN, ANG.																		
20 - 49	35,5	32,9	9,1	2,2	0,4	22,6	12,8	5,4	3,9	0,5	7,1	2,4	-	2,3	10,8	9,9	1,5	
50 - 99	38,3	32,2	8,6	6,0	0,1	23,1	12,7	6,0	4,1	0,3	5,8	2,1	-	1,5	13,6	9,1	0,8	
100 UND MEHR	39,9	34,4	9,2	5,2	0,3	22,6	10,9	6,9	3,9	0,9	7,1	1,3	-	1,6	12,7	7,3	0,8	
INSGESAMT	37,9	33,3	9,0	4,3	0,3	22,7	12,0	6,2	3,9	0,6	6,8	1,9	-	1,8	12,3	8,7	1,0	
2516 GEW. V. SAND, KIES																		
20 - 49	24,6	21,4	10,2	2,8	0,4	26,7	16,0	5,9	4,5	0,2	7,7	3,0	-	1,2	10,5	11,1	3,0	
50 - 99	33,3	29,7	7,5	3,3	0,2	29,1	17,0	6,8	4,9	0,4	6,4	2,1	-	3,1	7,0	10,1	1,7	
100 UND MEHR	34,1	26,4	10,2	7,6	0,1	32,7	16,2	9,8	5,0	1,7	6,1	1,7	-	1,6	9,9	7,9	1,0	
INSGESAMT	30,9	25,8	9,4	4,9	0,2	29,8	16,4	7,8	4,8	0,9	6,7	2,2	-	1,9	9,3	9,5	1,8	
2517 GEW. V. SCHIEFER, Ton, KAOLIN																		
INSGESAMT	33,3	24,8	7,6	6,6	1,9	29,4	16,3	7,8	4,7	0,6	4,2	1,8	-	0,6	8,2	9,5	1,1	
2525 VERARB. V. NATURSTEINEN, ANG.																		
20 - 99	40,4	26,1	3,3	11,2	3,1	35,5	22,2	6,7	6,2	0,4	4,4	1,2	-	0,9	6,9	4,7	2,4	
100 UND MEHR	43,7	27,5	3,1	10,1	6,2	33,9	17,9	9,8	5,5	0,7	2,7	0,8	-	1,2	8,9	6,4	1,6	
INSGESAMT	41,6	26,6	3,2	10,8	4,2	34,9	20,6	7,8	5,9	0,5	3,8	1,1	-	1,0	7,6	5,3	2,1	
2529 VERARB. V. SCHIEFER SOWIE V. STEINEN U. ERDEN, ANG.																		
20 - 99	45,5	35,6	6,9	9,1	0,8	23,8	12,0	7,6	3,7	0,5	3,8	1,6	-	2,4	10,1	5,5	1,1	
100 UND MEHR	44,7	32,1	5,5	12,5	0,1	23,8	10,5	8,7	3,5	1,0	2,8	1,6	-	0,8	12,8	4,3	0,9	
INSGESAMT	44,9	33,1	5,9	11,5	0,3	23,8	11,0	8,4	3,6	0,8	3,1	1,6	-	1,2	12,0	4,6	1,0	
2531 H. V. ZEMENT																		
20 - 99	49,9	48,7	14,0	1,2	0,0	15,9	7,9	4,8	2,4	0,8	4,1	2,5	-	1,2	9,5	6,5	0,5	
100 UND MEHR	38,5	35,7	20,0	1,8	0,9	21,3	9,4	6,7	2,9	2,2	4,8	2,4	-	1,0	11,8	8,5	0,7	
INSGESAMT	39,5	36,9	19,5	1,8	0,9	20,8	9,3	6,6	2,9	2,1	4,7	2,4	-	1,0	11,6	8,3	0,7	
2535 H. V. KALK, MOERTEL																		
20 - 99	45,6	38,7	11,0	6,7	0,1	20,9	9,7	7,5	3,2	0,5	5,2	1,3	-	1,9	10,2	7,1	1,0	
100 - 199	42,4	37,0	12,0	5,3	0,1	26,9	12,1	9,4	4,3	1,2	3,2	1,3	-	2,2	9,9	8,1	1,4	
200 UND MEHR	38,7	36,9	20,4	1,8	0,0	31,9	13,7	11,3	4,6	2,3	5,2	1,3	-	1,0	6,4	9,5	0,4	
INSGESAMT	41,3	37,4	16,2	3,8	0,0	27,8	12,2	9,9	4,1	1,6	4,8	1,3	-	1,5	8,1	8,5	0,8	
2536 H. V. GEBRANNTEM GIPS																		
INSGESAMT	37,7	30,3	7,4	7,4	0,0	23,3	11,2	8,0	3,9	0,2	6,9	1,7	-	1,0	16,1	4,9	0,7	
2541 ZIEGELI																		
20 - 99	34,8	27,4	14,7	6,5	0,8	29,7	17,1	7,3	4,9	0,4	7,4	1,3	-	1,8	10,1	7,2	2,5	
100 UND MEHR	31,8	28,6	8,8	3,1	0,1	36,8	20,2	10,0	5,8	0,9	4,3	1,0	-	2,8	11,7	6,0	2,1	
INSGESAMT	33,0	28,1	11,2	4,5	0,4	33,9	18,9	8,9	5,4	0,7	5,6	1,1	-	2,4	11,0	6,5	2,2	
2542 H. V. GROBSTEINZEUG																		
INSGESAMT	45,0	26,8	10,3	18,2	-	33,7	20,3	6,4	5,7	1,3	5,8	1,4	-	2,5	6,4	4,2	2,0	
2543 H. V. FEUERFESTER GROBKERAMIK																		
20 - 99	46,5	42,9	3,7	3,5	0,1	24,8	12,0	8,4	3,9	0,5	3,4	1,3	-	1,3	10,9	2,7	1,0	
100 UND MEHR	46,4	35,4	4,9	10,5	0,6	29,7	13,6	10,0	4,6	1,5	3,3	1,2	-	1,0	11,4	3,9	1,2	
INSGESAMT	46,4	36,3	4,8	9,6	0,5	29,1	13,4	9,8	4,5	1,4	3,3	1,2	-	1,0	11,3	3,8	1,1	
2551 H. V. KALKSANDSTEINEN																		
INSGESAMT	46,6	33,7	6,9	12,3	0,7	22,7	12,2	6,4	3,8	0,3	5,1	1,6	-	2,2	10,5	6,4	0,9	
2553 H. V. BAUSTOFFEN AUS BIMs																		
INSGESAMT	44,2	30,2	2,9	12,5	1,5	31,8	14,5	12,0	5,0	0,4	4,6	1,1	-	1,5	10,1	4,1	1,8	

1) EINSCHL. HEIMARBEITERLOEHNE.

9 AUSGEWAHLTE KOSTEN (ANTEIL AM BRUTTOPRODUKTIONSWERT) 1987
NACH BESCHAFTIGTENGRÖSSENKLASSEN

BESCHAFTIGTE VON ... BIS ...	PROZENT																
	MATERIALVERBRAUCH, EINSATZ AN HANDELSWARE ZU ANSCHAFFUNGSKOSTEN, KOSTEN FUER LOHNARBEITEN					PERSONALKOSTEN					KOSTEN FUER SON- STIGE IND./ HANDW. DIENST- LEI- STUNGEN	KOSTEN- STEUERN		MIE- TEN UND PACH- TEN	SON- STI- GE KO- STEN	AB- SCHREI- BUNGEN	FREMD KAPI- TAL- ZIN- SEN
	INS- GE- SANT	MATERIAL- VERBRAUCH		EIN- SATZ AN HAN- DELS- WARE	KOSTEN FUER LOHN- AR- BEI- TEN	INS- GE- SANT 1	BRUTTO- LOHN- SUMME (OHNE HEIM- ARBEI- TER- LOEHNE)	BRUTTO- GEHALT- SUMME	SOZIALKOSTEN			INS- GE- SANT	DAR- UNTER- VER- BRAUCH- STEU- ERN				
INS- GE- SANT		DARUNTER ENERGIE- VER- BRAUCH	GE- SETZ- LICHE						SON- STIGE								
2555 H.V.GROSSFORMATIGEN FERTIGBAUTEILEN AUS BETON F.HOCHBAU																	
INSGESAMT	46,5	39,8	2,1	4,9	1,8	31,5	16,5	8,9	5,1	0,9	2,6	1,0	-	2,3	9,8	4,4	1,9
2559 H.V.BETONERZEUGNISSEN(OH.BIMS,GR.FERTIGBAUTEILE)																	
20 - 49	46,8	36,7	2,8	7,8	2,2	27,2	15,7	6,5	4,4	0,7	3,5	1,4	-	2,1	8,7	3,6	1,7
50 - 99	47,6	34,3	2,4	8,5	4,8	29,0	15,2	8,6	4,7	0,5	3,8	1,1	-	2,5	8,7	3,5	1,5
100 UND MEHR	47,7	32,5	2,7	5,3	9,8	29,3	14,2	9,3	4,5	1,2	3,6	0,9	-	1,7	9,4	3,9	1,1
INSGESAMT	47,5	33,8	2,6	6,7	7,1	28,8	14,7	8,6	4,5	0,9	3,6	1,1	-	2,0	9,1	3,8	1,3
2563 H.V.GIPSERZEUGNISSEN,DAEMM-U.LEICHTBAUPLATTEN																	
INSGESAMT	46,0	28,5	5,0	17,3	0,2	20,3	7,4	8,6	3,0	1,3	2,8	1,6	-	0,8	14,4	4,3	0,5
2570 VERARB.V.ASBEST																	
INSGESAMT	43,5	34,5	2,8	7,3	1,7	36,0	18,8	10,6	5,4	1,2	2,4	0,9	-	1,3	7,1	4,0	0,9
2580 H.V.SCHLEIFMITTELN																	
20 - 99	35,8	24,6	2,6	11,1	0,2	37,8	17,3	13,9	5,4	1,1	2,6	1,5	-	1,5	9,6	3,7	1,0
100 UND MEHR	47,6	36,4	2,0	10,9	0,3	31,0	13,9	11,5	4,5	1,2	2,5	1,2	-	0,7	8,6	2,7	1,0
INSGESAMT	45,3	34,1	2,1	10,9	0,3	32,3	14,6	11,9	4,7	1,2	2,5	1,2	-	0,9	8,8	2,9	1,0
2591 H.V.TRANSPORTBETON																	
20 - 99	59,2	53,3	2,6	5,6	0,4	16,1	8,4	5,0	2,6	0,2	2,9	1,5	-	1,7	12,1	3,9	0,6
100 UND MEHR	59,3	49,8	2,4	8,3	1,1	15,4	7,0	5,6	2,4	0,5	4,0	0,9	-	2,4	14,6	3,5	0,4
INSGESAMT	59,2	52,0	2,6	6,6	0,7	15,9	7,9	5,2	2,5	0,3	3,3	1,3	-	1,9	13,0	3,7	0,5
25 GEW.U.VERARB.V.STEINEN U.ERDEN																	
20 - 49	43,4	38,0	6,5	4,3	1,1	24,8	13,7	6,6	4,1	0,4	4,6	1,7	-	1,9	10,1	5,9	1,6
50 - 99	44,5	35,0	5,9	7,9	1,6	26,0	14,0	7,2	4,2	0,5	4,7	1,4	-	1,8	10,1	5,8	1,4
100 - 199	44,6	33,3	7,8	8,3	2,9	27,2	14,0	7,9	4,4	0,9	4,3	1,4	-	2,2	10,0	5,9	1,4
200 - 499	45,1	35,1	6,7	8,5	1,5	27,2	12,9	9,0	4,2	1,1	4,0	1,3	-	1,5	9,9	4,9	1,0
500 - 999	43,0	34,3	9,4	6,9	1,9	26,6	12,7	8,7	4,0	1,2	4,1	1,0	-	0,8	12,6	5,7	0,8
1000 UND MEHR	40,6	32,5	7,9	6,2	1,9	30,6	13,7	10,4	4,4	2,2	3,0	1,7	-	1,1	11,3	5,8	0,8
INSGESAMT	43,5	34,7	7,3	7,0	1,8	27,1	13,5	8,3	4,2	1,0	4,1	1,4	-	1,6	10,6	5,7	1,2
2711 HOCHOFEN-,STAHL-U.WARMWALZWERKE(OH.STAHLROHRE)																	
20 - 99	79,5	75,4	3,5	4,0	0,2	8,6	4,1	2,9	1,3	0,3	0,9	0,6	-	1,4	5,1	3,2	1,0
100 - 499	67,7	61,9	10,8	5,4	0,4	16,9	8,8	4,6	2,5	0,9	2,4	1,1	-	0,2	6,2	3,3	1,3
500 UND MEHR	55,3	48,9	14,0	3,8	2,5	27,9	14,3	7,6	4,0	2,0	3,3	0,4	-	0,6	9,2	5,9	2,5
INSGESAMT	56,0	49,7	13,8	3,9	2,4	27,3	14,0	7,4	3,9	2,0	3,2	0,5	-	0,6	9,0	5,8	2,4
2715 H.V.STAHLROHREN(OH.PRAEZISIONSSTAHLROHRE)																	
INSGESAMT	52,4	47,1	6,9	1,9	3,4	41,6	21,2	11,3	5,2	3,9	2,0	0,7	-	2,8	6,8	3,0	0,3
2720 H.V.PRAEZISIONSSTAHLROHREN																	
INSGESAMT	48,9	44,9	5,4	2,0	1,9	31,1	19,0	6,4	4,7	1,0	3,2	0,6	-	0,6	6,0	5,5	1,6
2740 SCHMIEDE-,PRESS-U.HAMMERWERKE																	
INSGESAMT	46,2	39,7	7,5	4,2	2,3	41,1	21,7	11,5	6,6	1,3	3,9	0,8	-	0,9	5,6	5,0	3,1
27 EISENSCHAFFENDE INDUSTRIE																	
20 - 99	73,3	66,8	3,5	4,8	1,7	13,8	7,2	4,0	2,3	0,3	1,4	0,6	-	1,1	5,0	2,8	0,9
100 - 499	62,9	56,1	7,1	4,3	2,5	19,9	10,8	5,3	3,1	0,8	3,2	0,9	-	0,3	6,2	3,4	1,2
500 UND MEHR	54,2	48,2	13,0	3,5	2,5	30,2	15,6	8,1	4,3	2,2	3,1	0,5	-	0,9	8,8	5,6	2,2
INSGESAMT	55,0	48,9	12,5	3,6	2,5	29,3	15,2	7,9	4,2	2,1	3,1	0,5	-	0,9	8,6	5,4	2,2
2816 NE-METALLUMSCHMELZWERKE																	
20 - 99	81,7	54,6	2,3	26,5	0,6	9,8	4,9	3,1	1,5	0,2	1,2	0,5	-	0,4	4,0	1,2	0,7
100 UND MEHR	60,1	53,8	4,6	5,2	1,1	17,5	9,3	5,2	2,6	0,5	5,2	0,3	-	5,9	9,4	1,9	1,2
INSGESAMT	64,1	53,9	4,2	9,2	1,0	16,0	8,4	4,8	2,4	0,5	4,4	0,4	-	4,9	8,4	1,8	1,1
2850 NE-METALLHALBZEUGWERKE																	
20 - 99	59,2	36,4	3,3	21,1	1,8	21,9	11,7	6,6	3,2	0,5	2,6	1,3	-	1,2	5,8	4,2	1,3
100 - 499	61,2	49,0	3,0	10,6	1,6	20,0	10,6	5,8	3,0	0,6	2,0	1,1	-	0,6	7,4	3,3	1,2
500 UND MEHR	59,5	51,0	5,4	6,5	2,1	24,0	12,3	7,2	3,3	1,2	2,1	0,7	-	0,9	6,0	3,8	1,1
INSGESAMT	59,9	50,1	4,8	7,9	2,0	23,0	11,9	6,9	3,2	1,0	2,1	0,8	-	0,8	6,3	3,7	1,1
28 NE-METALLERZEUGUNG,NE-METALLHALBZEUGWERKE																	
20 - 99	70,3	46,3	3,0	22,9	1,1	15,7	8,3	4,7	2,4	0,4	2,0	0,9	-	0,8	5,2	2,6	1,0
100 - 199	67,3	49,5	3,0	16,8	1,0	15,1	7,8	4,6	2,2	0,4	2,2	0,9	-	0,9	6,4	2,8	1,2
200 - 499	63,7	60,4	6,1	1,6	1,7	19,4	10,5	5,3	2,9	0,6	2,9	0,8	-	0,9	7,4	3,1	1,3
500 - 999	66,0	55,3	9,5	9,3	1,3	16,1	9,0	4,1	2,4	0,6	2,7	0,4	-	1,2	5,6	3,6	1,4
1000 UND MEHR	61,1	47,1	7,5	9,9	4,0	22,0	11,4	6,4	3,0	1,2	2,6	0,7	-	1,4	6,2	4,0	1,1
INSGESAMT	63,2	50,2	7,1	10,0	2,9	19,8	10,4	5,7	2,8	0,9	2,6	0,7	-	1,2	6,2	3,7	1,2

1) EINSCHL. HEIMARBEITERLOEHNE.

9 AUSGEWAHLTE KOSTEN (ANTEIL AM BRUTTOPRODUKTIONSWERT) 1987
NACH BESCHAEFTIGTENGROESSENKLASSEN

BESCHAEFTIGTE VON ... BIS ...	PROZENT																	
	MATERIALVERBRAUCH, EINSATZ AN HANDELSWARE ZU ANSCHAFFUNGSKOSTEN, KOSTEN FUER LOHNARBEITEN					PERSONALKOSTEN					KOSTEN FUER SON- STIGE IND./ HANDW. DIENST- LEI- STUNGEN	KOSTEN- STEUERN		MIE- TEN UND PACH- TEN	SON- STI- GE KO- STEN	AB- SCHREI- BUNGEN	FREMD KAPIT- TAL- ZIN- SEN	
	INS- GE- SAMT	MATERIAL- VERBRAUCH		EIN- SATZ AN HAN- DELS- WARE	KOSTEN FUER LOHN- AR- BEI- TEN	INS- GE- SAMT	BRUTTO- LOHN- SUMME (OHNE HEIM- ARBEI- TER- LOEHNE)	BRUTTO- GEHALT- SUMME	SOZIALKOSTEN			INS- GE- SAMT	DAR- UNTER- VER- BRAUCH- STEU- ERN					
INS- GE- SAMT		DARUNTER ENERGIE- VER- BRAUCH	GE- SETZ- LICHE						SON- STIGE									
2910 EISEN-, STAHL-U. TEMPERGIESSEREI																		
20 - 499	36,7	31,8	7,6	2,8	2,2	43,2	25,6	9,5	7,0	1,2	3,6	0,9	-	1,4	7,1	4,6	0,9	
500 UND MEHR	42,9	32,8	6,5	8,4	1,7	39,3	22,6	9,0	5,9	1,8	2,9	0,8	-	0,7	7,4	4,0	0,9	
INSGESAMT	41,1	32,5	6,8	6,8	1,8	40,4	23,5	9,1	6,2	1,6	3,1	0,8	-	0,9	7,3	4,2	0,9	
2950 NE-METALLGIESSEREI																		
20 - 99	41,4	31,8	4,2	4,1	5,5	39,9	24,9	8,3	6,1	0,4	2,4	1,4	-	2,5	4,3	5,6	0,9	
100 - 499	42,6	30,2	3,3	4,7	7,7	36,9	23,0	7,5	5,6	0,8	2,8	0,9	-	2,0	5,0	4,2	1,1	
500 UND MEHR	44,3	39,3	3,9	0,3	4,6	39,3	23,9	8,3	6,0	1,1	2,1	0,7	-	0,8	5,7	5,3	0,6	
INSGESAMT	42,8	33,4	3,7	3,2	6,2	38,4	23,7	7,9	5,8	0,8	2,5	1,0	-	1,7	5,1	4,9	0,9	
29 GIESSEREI																		
20 - 99	39,8	32,0	5,4	4,2	3,7	41,3	25,3	8,8	6,4	0,7	3,2	1,4	-	2,5	5,2	4,6	0,8	
100 - 199	40,5	31,5	5,4	5,5	3,5	39,5	23,3	9,2	6,2	0,8	2,4	1,0	-	1,1	5,3	4,5	1,0	
200 - 499	38,3	30,7	6,1	2,1	5,5	40,9	25,0	8,3	6,5	1,1	3,6	0,7	-	1,7	6,8	4,7	1,0	
500 - 999	41,4	36,0	8,5	3,0	2,4	41,6	24,9	9,0	6,5	1,2	3,2	0,7	-	1,1	6,0	4,6	1,1	
1000 UND MEHR	43,4	33,3	5,6	8,1	2,0	38,8	22,4	8,8	5,8	1,8	2,7	0,8	-	0,7	7,4	4,1	0,8	
INSGESAMT	41,6	32,8	5,9	5,8	3,0	39,8	23,5	8,8	6,1	1,4	2,9	0,9	-	1,2	6,7	4,4	0,9	
3011 STABZIEHEREIEN, KALTWALZWERKE																		
20 - 49	65,2	63,5	3,3	0,6	1,1	17,8	9,4	5,0	2,7	0,6	2,9	0,6	-	1,0	4,5	3,2	1,0	
50 - 99	71,8	69,7	1,7	1,4	0,6	13,8	7,3	4,2	2,0	0,3	3,0	0,7	-	0,7	3,4	1,7	0,7	
100 UND MEHR	60,7	57,5	3,6	1,7	1,4	21,1	10,8	6,3	3,1	0,9	2,4	1,0	-	0,6	5,4	3,7	1,4	
INSGESAMT	62,6	59,7	3,3	1,6	1,3	19,8	10,2	5,9	2,9	0,8	2,5	0,9	-	0,6	5,1	3,4	1,2	
3015 DRAHTZIEHEREIEN (EINSCHL. H. V. DRAHTERZEUGNISSEN)																		
20 - 99	64,9	51,5	2,7	12,7	0,7	20,9	11,7	5,8	3,1	0,3	1,5	0,9	-	0,9	5,8	2,6	0,9	
100 - 499	56,7	43,8	2,6	12,3	0,6	24,7	13,0	7,3	3,7	0,7	1,7	0,8	-	0,7	7,3	3,1	1,5	
500 UND MEHR	58,9	53,1	3,6	3,7	2,1	27,6	15,8	6,3	4,0	1,4	2,3	0,6	-	0,8	5,8	3,2	1,0	
INSGESAMT	59,5	49,7	3,1	8,5	1,3	25,2	14,0	6,5	3,7	0,9	1,9	0,7	-	0,8	6,3	3,1	1,1	
3030 MECHANIK, ANG.																		
INSGESAMT	38,0	30,6	1,6	3,6	3,9	37,5	23,8	7,8	5,4	0,5	1,9	0,9	-	3,4	5,0	3,8	1,4	
4031 H. V. CHEM. GRUNDSTOFFEN (AUCH M. ANSCHL. WEITERVERARBEITUNG)																		
20 - 99	57,9	48,5	5,8	8,2	1,2	15,0	5,5	6,8	1,9	0,7	2,8	1,4	-	1,4	10,3	3,4	0,8	
100 - 499	60,5	45,6	7,8	14,6	0,3	13,3	5,5	5,1	1,7	0,9	3,0	1,2	-	1,0	8,9	4,3	1,0	
500 - 999	55,5	47,1	6,6	7,9	0,5	19,5	8,0	7,3	2,6	1,6	2,9	0,9	-	0,8	11,4	5,4	0,8	
1000 UND MEHR	47,4	33,0	6,2	13,7	0,8	25,4	9,1	11,1	2,9	2,3	3,6	1,6	0,0	0,8	11,0	4,7	0,6	
INSGESAMT	48,7	34,5	6,3	13,4	0,7	24,3	8,8	10,5	2,8	2,2	3,5	1,6	0,0	0,9	10,9	4,7	0,6	
4034 H. V. CHEM. ERZEUGNISSEN F. GEMERBE, LANDWIRTSCHAFT																		
20 - 49	50,0	41,1	2,9	8,5	0,4	19,3	6,8	9,4	2,6	0,4	1,7	1,9	0,0	1,4	13,4	3,3	0,9	
50 - 99	53,9	48,0	2,0	5,7	0,2	18,6	6,1	9,4	2,5	0,6	2,2	1,9	0,0	1,2	10,7	3,1	0,8	
100 - 199	58,2	47,8	1,1	9,9	0,4	19,9	5,9	10,6	2,8	0,5	1,4	1,0	-	1,2	11,1	2,3	0,9	
200 UND MEHR	53,7	40,1	1,8	13,3	0,4	23,0	6,6	11,7	2,9	1,7	2,0	0,9	0,0	1,2	12,4	3,4	0,7	
INSGESAMT	54,0	41,9	1,8	11,7	0,4	21,9	6,5	11,2	2,8	1,4	1,9	1,1	0,0	1,2	12,2	3,3	0,7	
4035 H. V. PHARMAZEUTISCHEN ERZEUGNISSEN																		
20 - 99	33,2	28,3	1,0	3,0	1,9	22,9	5,3	13,8	3,0	0,8	1,2	2,3	-	2,0	21,8	3,2	1,2	
100 - 499	32,9	24,5	0,8	7,0	1,4	26,2	4,6	16,7	3,3	1,5	1,3	1,8	-	1,4	21,8	3,2	1,5	
500 UND MEHR	37,7	25,1	1,2	11,6	1,0	29,4	5,3	17,5	3,4	3,2	1,8	1,5	-	1,7	17,8	4,2	0,6	
INSGESAMT	36,4	25,1	1,1	10,1	1,1	28,4	5,2	17,2	3,3	2,7	1,7	1,6	-	1,7	18,9	3,9	0,8	
4036 H. V. SEIFEN, WASCH-U. KOERPERPFLEGEMITTELN																		
20 - 99	52,6	44,9	0,8	7,4	0,3	17,3	7,0	7,5	2,4	0,3	1,3	2,1	0,0	1,1	12,3	2,2	1,5	
100 UND MEHR	45,4	36,8	1,1	6,1	2,5	24,0	6,3	12,7	2,9	2,1	1,6	1,1	-	1,1	20,6	3,9	0,9	
INSGESAMT	45,8	37,2	1,1	6,2	2,4	23,7	6,4	12,5	2,9	2,0	1,6	1,1	0,0	1,1	20,2	3,9	0,9	
4037 H. V. FOTO-CHEMISCHEN ERZEUGNISSEN																		
INSGESAMT	57,3	30,8	1,5	24,1	2,4	22,8	5,4	12,1	2,5	2,8	3,0	0,8	-	1,6	8,9	2,9	0,2	
4039 H. V. SONST. CHEM. ERZEUGN. F. PRIV. VERBRAUCH, VERWALTUNGEN																		
20 - 99	55,5	47,8	1,2	7,4	0,3	20,6	8,2	9,1	2,8	0,5	1,2	1,2	0,3	1,5	12,2	2,2	1,3	
100 UND MEHR	46,5	36,8	1,7	9,4	0,3	29,2	12,4	11,5	4,0	1,2	1,5	1,0	0,0	1,4	13,3	3,5	0,9	
INSGESAMT	48,1	38,7	1,6	9,0	0,3	27,7	11,7	11,1	3,8	1,0	1,4	1,0	0,1	1,4	13,1	3,2	1,0	
4090 H. V. CHEMIEFASERN																		
INSGESAMT	51,2	44,5	5,7	4,1	2,6	31,7	16,0	8,8	4,1	2,9	2,3	0,6	-	0,4	7,9	5,8	0,5	

1) EINSCHL. HEIMARBEITERLOEHNE.

9 AUSGEWAHLTE KOSTEN (ANTEIL AM BRUTTOPRODUKTIONSWERT) 1987
NACH BESCHAEFTIGTENGROESSENKLASSEN

BESCHAEFTIGTE VON ... BIS ...	PROZENT																
	MATERIALVERBRAUCH, EINSATZ AN HANDELSWARE ZU ANSCHAFFUNGSKOSTEN, KOSTEN FUER LOHNARBEITEN					PERSONALKOSTEN					KOSTEN FUER SON- STIGE IND./ HANDW. DIENST- LEI- STUNGEN	KOSTEN- STEUERN		MIE- TEN UND PACH- TEN	SON- STI- GE- KOS- TEN	AB- SCHREI- BUNGEN	FREMD KAPI- TAL- ZIN- SEN
	INS- GE- SAMT	MATERIAL- VERBRAUCH		EIN- SATZ AN HAN- DELS- WARE	KOSTEN FUER LOHN- AR- BEI- TEN	INS- GE- SAMT 1)	BRUTTO- LOHN- SUMME (OHNE HEIM- ARBEI- TER- LOEHNE)	BRUTTO- GEHALT- SUMME	SOZIALKOSTEN			KOSTEN- STIGE	INS- GE- SAMT				
INS- GE- SAMT		ENERGIE- VER- BRAUCH	GE- SETZ- LICHE						SON- STIGE								
40 CHEMISCHE INDUSTRIE																	
20 - 49	50,3	41,5	2,5	8,1	0,7	18,3	6,4	8,8	2,4	0,5	1,6	2,1	0,0	1,4	13,7	2,9	0,9
50 - 99	51,1	45,0	2,5	5,3	0,7	19,3	6,3	9,8	2,6	0,7	2,1	1,7	0,0	1,4	12,5	3,2	1,1
100 - 199	53,3	41,2	2,7	11,7	0,5	20,3	6,2	10,5	2,7	0,8	1,6	1,2	0,0	1,5	13,4	3,0	1,3
200 - 499	52,1	37,6	2,7	13,9	0,6	19,1	5,5	10,0	2,5	1,2	1,9	1,2	0,0	1,1	13,8	3,2	0,8
500 - 999	47,1	37,9	2,8	8,5	0,7	22,9	6,4	11,9	2,9	1,6	2,0	1,3	-	1,4	15,2	3,8	0,8
1000 UND MEHR	46,8	33,0	4,8	12,7	1,1	26,2	8,5	12,1	3,1	2,5	3,1	1,4	0,0	1,0	12,5	4,6	0,6
INSGESAMT	47,8	34,8	4,2	12,1	1,0	24,6	7,8	11,7	3,0	2,1	2,8	1,4	0,0	1,1	12,9	4,2	0,7
5311 SAEGE-U. HOBELWERKE																	
20 - 99	58,9	48,6	2,6	9,7	0,5	19,0	11,0	4,6	3,1	0,4	2,4	0,9	-	1,7	6,3	4,0	1,9
100 UND MEHR	68,3	54,8	2,2	13,0	0,4	16,7	8,9	4,8	2,7	0,3	1,9	0,5	-	0,5	5,7	3,1	1,7
INSGESAMT	62,4	50,9	2,4	10,9	0,5	18,1	10,2	4,7	2,9	0,3	2,2	0,8	-	1,2	6,1	3,7	1,8
5361 H. V. HALBWAREN AUS HOLZ																	
20 - 99	58,6	55,1	3,3	3,0	0,4	22,0	13,8	4,5	3,4	0,3	2,5	0,9	-	2,5	6,8	3,0	1,6
100 UND MEHR	58,3	51,1	5,0	6,1	1,0	23,1	13,1	5,9	3,6	0,5	2,9	0,5	-	0,6	7,7	4,1	1,5
INSGESAMT	58,3	51,7	4,7	5,7	0,9	22,9	13,2	5,7	3,6	0,4	2,9	0,6	-	0,9	7,5	3,9	1,5
53 HOLZBEARBEITUNG																	
20 - 99	58,8	50,5	2,8	7,8	0,5	19,9	11,8	4,6	3,2	0,4	2,4	0,9	-	1,9	6,4	3,7	1,8
100 - 499	60,1	49,5	4,8	10,3	0,3	21,5	12,3	5,4	3,5	0,3	2,9	0,6	-	0,5	6,9	4,5	1,6
500 UND MEHR	60,8	55,8	3,9	3,2	1,8	22,1	12,2	6,0	3,3	0,6	2,4	0,4	-	0,7	7,8	2,8	1,4
INSGESAMT	59,9	51,4	3,9	7,7	0,8	21,1	12,1	5,3	3,3	0,4	2,6	0,6	-	1,0	7,0	3,8	1,6
55 ZELLSTOFF-, HOLZSCHLIFF-, PAPIER-U. PAPPEERZEUGUNG																	
20 - 99	53,1	49,8	7,8	2,4	0,8	21,7	12,5	5,5	3,2	0,6	4,3	1,0	-	2,1	8,4	3,8	0,9
100 - 499	56,6	52,6	8,6	3,8	0,1	19,9	11,1	5,0	2,8	1,0	4,1	0,8	-	0,7	9,2	4,3	1,1
500 UND MEHR	53,6	50,5	8,8	2,9	0,1	19,6	10,1	5,3	2,5	1,7	4,2	1,5	-	0,7	9,5	6,8	1,5
INSGESAMT	54,3	51,0	8,7	3,1	0,2	19,7	10,4	5,2	2,6	1,5	4,2	1,3	-	0,7	9,3	6,0	1,4
59 GUMMIVERARBEITUNG																	
20 - 99	48,1	33,9	2,3	13,6	0,7	32,0	16,8	9,3	4,6	0,8	1,6	1,2	-	2,0	6,4	4,1	1,2
100 - 499	48,1	32,8	2,2	14,6	0,6	31,2	17,0	8,5	4,5	0,9	2,1	1,4	-	0,8	6,9	2,8	0,6
500 UND MEHR	48,3	28,6	2,5	19,3	0,4	32,5	16,3	10,1	4,6	1,3	2,3	1,1	-	1,1	7,1	4,2	0,8
INSGESAMT	48,3	29,3	2,5	18,5	0,4	32,3	16,4	9,9	4,6	1,3	2,3	1,1	-	1,1	7,0	4,0	0,8
GRUNDSTOFF-U. PRODUKTIONSGUETERGEWERBE																	
20 - 49	49,8	41,9	4,2	6,7	1,2	23,0	12,0	7,0	3,5	0,4	3,0	1,6	-	1,9	9,4	4,2	1,3
50 - 99	50,2	42,0	4,1	7,0	1,2	23,4	11,5	7,8	3,5	0,6	3,2	1,4	0,0	1,6	9,8	4,3	1,2
100 - 199	51,8	40,2	4,1	10,3	1,3	22,6	10,3	8,2	3,3	0,7	2,5	3,3	2,1	1,3	9,7	3,8	1,2
200 - 499	51,3	40,8	4,6	9,3	1,1	22,2	9,9	8,1	3,2	1,0	3,0	2,9	-	1,0	10,3	3,8	0,9
500 - 999	49,9	41,4	5,2	7,5	1,1	22,0	9,1	8,6	3,0	1,3	2,6	5,9	-	1,1	10,5	4,1	0,9
1000 UND MEHR	54,0	35,7	5,2	16,4	1,9	21,7	8,7	8,4	2,7	1,9	2,7	6,0	-	0,9	9,5	4,0	0,8
INSGESAMT	53,0	37,3	5,1	13,9	1,7	21,9	9,1	8,3	2,9	1,6	2,7	5,2	4,1	1,0	9,7	4,0	0,9

1) EINSCHL. HEIMARBEITERLOEHNE.

9 AUSGEWAHLTE KOSTEN (ANTEIL AM BRUTTOPRODUKTIONSWERT) 1987
NACH BESCHAFTIGTENGROESSENKLASSEN

BESCHAFTIGTE VON ... BIS ...	PROZENT																
	MATERIALVERBRAUCH. EINSATZ IN HANDELSWARE ZU ANSCHAFUNGSKOSTEN, KOSTEN FÜR LOHNBARBEITEN				PERSONALKOSTEN					KOSTEN FÜR SON- STIGE IND./ HANDW. DIENST- LEI- STUNGEN	KOSTEN- STEUERN		MIE- TEN UND PACH- TEN	SON- STI- GE- KOS- TEN	AB- SCHREI- BUNGEN	FREMD KAPI- TAL- ZIN- SEN	
	INS- GE- SAMT	MATERIAL- VERBRAUCH	EIN- SATZ AN HAN- DELS- WARE	KOSTEN FÜR LOHN- AR- BEI- TEN	INS- GE- SAMT 1)	BRUTTO- LOHN- SUMME (OHNE HEIM- ARBEI- TER- LOEHNE)	BRUTTO- GEHALT- SUMME	GE- SETZ- LICHE	SON- STIGE		INS- GE- SAMT	DAR- UNTER VER- BRAUCH- STEU- ERN					
INVESTITIONSGUETER PRODUZIERENDES GEWERBE																	
20 - 49	48,3	32,7	1,3	12,8	2,7	32,2	16,7	10,3	4,6	0,5	1,1	1,2	-	2,5	6,6	2,7	1,2
50 - 99	46,0	34,8	1,3	8,4	2,7	33,2	16,7	11,1	4,7	0,6	1,4	1,2	0,0	2,1	7,8	3,0	1,2
100 - 199	45,4	37,3	1,4	5,7	2,4	33,6	16,3	11,7	4,8	0,7	1,4	1,1	-	1,9	8,2	3,1	1,1
200 - 499	46,1	38,0	1,4	5,5	2,5	33,3	15,4	12,0	4,7	1,0	1,6	1,1	0,0	1,5	8,8	3,4	1,2
500 - 999	46,2	37,0	1,4	6,4	2,7	33,6	15,2	12,4	4,7	1,2	1,6	0,9	0,0	1,4	8,9	3,5	1,2
1000 UND MEHR	50,5	38,3	1,2	10,0	2,2	31,3	13,1	12,2	4,0	2,0	1,7	1,0	0,0	1,4	7,3	4,3	0,8
INSGESAMT	48,9	37,7	1,3	8,9	2,3	32,0	14,1	12,0	4,3	1,6	1,6	1,0	0,0	1,5	7,7	3,9	0,9
VERBRAUCHSGUETER PRODUZIERENDES GEWERBE																	
20 - 49	45,0	37,7	1,9	4,0	3,3	31,1	17,1	8,8	4,4	0,4	1,6	1,0	-	2,8	7,3	3,6	1,5
50 - 99	49,8	41,4	1,9	4,0	4,4	28,7	15,7	8,0	4,2	0,5	1,7	1,0	-	1,7	7,4	3,3	1,3
100 - 199	51,3	42,7	1,9	4,4	4,1	27,1	14,4	8,0	4,0	0,5	1,6	1,0	-	1,9	8,1	3,2	1,1
200 - 499	51,0	41,3	2,2	5,6	4,0	27,9	14,8	8,2	4,1	0,7	1,8	1,1	0,0	1,7	8,3	3,4	1,1
500 - 999	50,1	41,0	2,8	5,7	3,3	29,3	15,6	8,4	4,2	1,0	2,3	0,9	-	1,3	8,6	3,7	1,0
1000 UND MEHR	47,6	37,4	3,2	7,4	2,7	30,1	15,0	8,2	4,2	1,6	2,3	1,0	-	1,3	10,5	4,2	0,9
INSGESAMT	49,4	40,4	2,4	5,4	3,7	28,9	15,2	8,4	4,1	0,8	1,9	1,0	0,0	1,7	8,5	3,6	1,1
NAHRUNGS- U. GENUSSMITTELGEWERBE																	
20 - 49	70,9	62,3	2,3	7,6	1,0	14,3	7,6	4,4	2,1	0,2	1,7	3,0	2,3	1,3	4,5	2,9	1,1
50 - 99	67,1	57,8	1,9	8,9	0,4	14,0	7,0	4,7	2,0	0,3	1,6	3,9	3,1	1,5	5,7	2,6	0,8
100 - 199	71,2	61,0	1,8	9,9	0,3	12,9	6,4	4,3	1,8	0,4	1,7	2,1	1,3	1,4	5,7	3,0	0,7
200 - 999	64,8	53,4	1,8	11,0	0,4	12,7	5,7	4,6	1,8	0,7	1,6	5,5	4,3	1,3	8,3	2,9	0,7
1000 UND MEHR	45,0	34,1	1,2	9,0	1,8	13,0	4,8	5,3	1,7	1,2	1,3	23,9	22,5	1,3	12,7	2,3	0,5
INSGESAMT	60,1	49,5	1,7	9,8	0,9	13,1	5,8	4,8	1,8	0,7	1,5	10,5	9,4	1,3	8,8	2,7	0,7
BERGBAU U. VERARBEITENDES GEWERBE INSGESAMT																	
20 - 49	51,5	40,7	2,1	8,4	2,3	27,3	14,5	8,3	3,9	0,4	1,7	1,5	0,4	2,2	6,9	3,2	1,3
50 - 99	51,3	41,8	2,1	7,0	2,5	27,0	13,9	8,6	3,9	0,5	1,8	1,6	0,5	1,8	7,6	3,3	1,2
100 - 199	53,1	43,9	2,1	6,9	2,3	25,9	12,8	8,7	3,8	0,6	1,7	1,6	0,6	1,7	7,9	3,2	1,1
200 - 499	52,9	43,1	2,5	7,6	2,2	25,6	12,2	8,8	3,7	0,8	1,9	1,8	0,7	1,4	8,7	3,3	1,0
500 - 999	49,7	40,6	2,7	7,0	2,0	26,7	12,3	9,5	3,8	1,2	2,0	3,6	2,7	1,3	9,4	3,7	1,0
1000 UND MEHR	50,6	36,7	2,9	11,8	2,1	27,4	11,6	10,3	3,6	1,9	2,5	4,1	3,1	1,2	8,6	4,1	0,8
INSGESAMT	51,1	39,1	2,6	9,9	2,2	26,9	12,1	9,7	3,7	1,4	2,2	3,2	2,2	1,4	8,5	3,8	0,9

1) EINSCHL. HEIMARBEITERLOEHNE.

STATISTISCHES BUNDESAMT

Statistisches Bundesamt · Abteilung IV C · Postfach 55 28 · 6250 Wiesbaden

Geschäftsleitung

Jahreserhebung bei Unternehmen des Bergbaus und des Verarbeitenden Gewerbes

Kostenstrukturerhebung für das Jahr 1987

Unternehmens-Nr. bitte bei Schriftwechsel unbedingt angegeben

Falls die Anschrift fehlerhaft ist, bitten wir um Berichtigung

- **Rechtsgrundlagen, Geheimhaltung, Hilfsmittel, Trennen und Löschen** siehe Erläuterungen, die Bestandteil des Erhebungsvordrucks sind
- **Hinweise für das Ausfüllen:** Die Meldung ist für das gesamte Unternehmen als rechtlich selbständige Einheit einschließlich aller produzierenden und nichtproduzierenden Teile, jedoch ohne Zweig Niederlassungen im Ausland abzugeben. Nicht einzubeziehen sind rechtlich selbständige Tochtergesellschaften. Bereichsjahr ist das Kalenderjahr. Deckt sich das Geschäftsjahr mit dem Kalenderjahr, so ist das Geschäftsjahr zu Grunde zu legen, das im Laufe des Jahres 1987 zu Ende ging. Wenn keine Angabe im Betrachtungskontext, bitten wir, bei der entsprechenden Position einen Strich (—) einzusetzen.
- **Meldetermin:** Bitte senden Sie ein Exemplar der Fragebogen spätestens bis 30. Juni 1988 ausgefüllt an das Statistische Bundesamt. Sollte der endgültige Jahresabschluss zu diesem Zeitpunkt noch nicht vorliegen, genügen vorläufige Werte aus den entsprechenden Konten oder sorgfältig geschätzte Angaben. Das zweite Exemplar der Fragebogen ist für Ihre Akten bestimmt.

I Allgemeine Fragen

1. Geschäftsjahr vom bis 1987

2. Wirtschaftlicher Schwerpunkt des Unternehmens (Bitte genaue Angabe des Wirtschaftszweigs entsprechend der beigefügten Systematik der Wirtschaftszweige/Fassung für die Statistik im Produktionsbereich - SYPRO -) (Für nur einen Schwerpunkt eingeben)

Weitere produzierende Tätigkeiten des Unternehmens (entsprechend der beigefügten Systematik)

II Tätige Personen Ende September des Geschäftsjahres 1987

1. Tätige Inhaber (-innen), tätige Mitinhaber (-innen) sowie unbezahlt mithelfende Familienangehörige	21
2. Angestellte (einschl. Kaufm. und techn. Auszubildender)	23, darunter weiblich
3. Arbeiter (-innen) einschl. gewerbl. Auszubildender, ohne Heimarbeiter (-innen)	25, darunter weiblich
Summe = 21 + 22 + 25	27
4. Außerdem Heimarbeiter (-innen)	28

Anzahl

Für Rückfragen steht Ort und Datum

unter der Telefonnummer

zur Verfügung Stempel und Unterschrift

Bemerkungen (besondere Hinweise, falls außergewöhnliche Verhältnisse die Angaben beeinflusst haben)

III Gesamtleistung im Geschäftsjahr 1987 in vollen DM

1. Umsatz (ohne Umsatzsteuer)

a. Umsatz aus eigenen Erzeugnissen sowie Wert der für Dritte gelieferten Lohnarbeiten (einschl. Lohnveredelung) und Erlöse für Reparaturen, Instandhaltungen, Installationen, Montage u. a. (einschl. Materialien) darunter Wert der für Dritte gelieferten Lohnarbeiten (einschl. Lohnveredelung) und Erlöse für Reparaturen, Instandhaltungen, Installationen, Montage u. a. (einschl. Materialien) 35

b. Umsatz aus Handelsware (vgl. auch 57) 36

c. Umsatz aus sonstigen nichtindustriellen/nichthandwerklichen Tätigkeiten 37

Gesamtumsatz = (35 + 37 + 38) 40

2. Bestände an unfertigen und fertigen Erzeugnissen aus eigener Produktion (einschl. gelieferter und noch nicht abgerechneter Lohnarbeiten, Reparaturen, Instandhaltungen, Installationen, Montage u. a. (ohne Roh-, Hilfs- und Betriebsstoffe, ohne Handelsware))

a. am Anfang des Geschäftsjahres 1987 41

b. am Ende des Geschäftsjahres 1987 42

Bestandsveränderung = (42 / 41) / 43

3. Selbsterstellte Anlagen (einschl. Gebäude und selbst durchgeführter Großreparaturen) zu Herstellungskosten, soweit aktiviert im Geschäftsjahr 1987 44

Gesamtleistung = (40 + 43 + 44) 46

IV Rohstoffe und sonstige fremdbezogene Vorprodukte, Hilfs- und Betriebsstoffe

(einschl. Fremdbauteile, Energie und Wasser, Büro- und Werbematerial sowie nichtakquisitorischer Wirtschaftsgüter, jedoch ohne Handelsware und ohne Kosten für durch andere Unternehmen ausgeführte Lohnarbeiten) zu Anschaffungskosten ohne Umsatzsteuer, die als Vorsteuer abzugsfähig ist, im Geschäftsjahr 1987

1 Bestände				
a am Anfang des Geschäftsjahres 1987	+	50		
b am Ende des Geschäftsjahres 1987	/	51		
2 Eingänge	+	52		
		53		
Verbrauch = (50 / 51 + 52)				
daunter Energieverbrauch (Brenn- und Treibstoffe - z.T. Kraftstoffe, Kälte, Heißöl, Elektrizität, Gas, Wärme u. dgl.)				
				81

V Handelsware

zu Anschaffungskosten, ohne Umsatzsteuer, die als Vorsteuer abzugsfähig ist im Geschäftsjahr 1987

1 Bestände				
a am Anfang des Geschäftsjahres 1987	+	54		
b am Ende des Geschäftsjahres 1987	/	55		
2 Eingänge	+	56		
		57		
Einsatz (vgl. auch 37) = (54 / 55 + 56)				

VI Kosten (ohne Materialverbrauch ohne Ersatz an Handl.-ware) im Geschäftsjahr 1987

Bitte beachten Sie, daß alle Aufwendungen, die dem nachstehenden Tabellenbestand entsprechen, vollständig zugeordnet werden. Nicht zu melden sind Aufwendungen, die nicht unmittelbar aus der laufenden Produktion resultieren und betriebsfremde Aufwendungen. Als Kosten sind die auf das Geschäftsjahr entfallenden Beiträge anzugeben; nicht die in diesem Geschäftsjahr tatsächlich gezahlten Nachzahlungen für vorhergehende Jahre und Vorauszahlungen für spätere Jahren. In dem Zeitraumbereich, nicht enthalten sein. Wenn Kosten mit Umsatzsteuer belastet sind, den als Vorsteuer abzugsfähig ist, sind die Beiträge ohne Umsatzsteuer anzugeben.

1 Bruttogehälter und Bruttolöhne (einschl. Arbeitnehmeranteile zur Kranken-, Renten- und Arbeitslosenversicherung, jedoch ohne Arbeitgeberanteile)				
a Bruttogehaltssumme (einschl. Vergütungen für kaufm. und techn. Auszubildende)		58		
b Bruttolohnsumme (einschl. Vergütungen für gewerblich. Auszubildende, ohne Heimatbeiterlöhne)		59		
c Bruttolohnsumme für alle Heimatbeiter lt. Lohnliste (ohne Entgelte für Zwischenmeister)		60		
2 Sozialkosten				
a Gesetzlich vorgeschriebene Sozialkosten (nur Arbeitgeberanteile zur Kranken-, Renten- und Arbeitslosenversicherung, Berufsgenossenschaftsbeiträge u. a.)		61		
b Sonstige Sozialkosten (z. B. Beihilfen und Zuschüsse an Krankheitsfälle, Aufwendungen für die betriebliche Altersversorgung, Beiträge zur Aus- und Fortbildung und dgl.)		62		
3 Kosten für durch andere Unternehmen ausgeführte Lohnarbeiten (auswärtige Bearbeitung) einschli. Entgelte für Zwischenmeister				63

4 Kosten für Reparaturen, Instandhaltungen, Installationen, Montagen u. a. (nur Instandhaltungen)				64
5 Mieten und Pachten (z. B. gemietete und gepachtete Produktionsmaschinen, Datenvorbereitungsanlagen, Fahrzeuge, Fabrikations- und Lagerräume einschli. Kosten für Leasing, jedoch ohne kalkulatorische Mieten)				66
6 Steuern sowie öffentliche Gebühren und Beiträge (z. B. Grundsteuer, Gewerbesteuer, Vermögensteuer (nur von Kapitalgesellschaften), Kraftfahrzeugsteuer, Verbrauchsteuer, Wechselseiter ohne Einkommen- und Körperschaftsteuer, ohne Lastenausgleichsabgaben, ohne Umsatzsteuer) daunter: a Vermögensteuer (nur von Kapitalgesellschaften) b Verbrauchsteuern (nur auf selbst hergestellte Erzeugnisse)				67
				68
				69

7 Sonstige Kosten (z. B. Werbe- und Vertreterkosten, Reisekosten, Provisionen, Lizenzgebühren, Ausgangsfrachten und sonstige Kosten für den Abtransport von Gütern durch fremde Unternehmen, Porto- und Postgebühren, Ausgaben für durch Dritte durchgeführte Befeuerung der Lohn- und Gehaltspläne, Ausgaben für durch Wohnsitz und Arbeitsplatz, Versicherungsprämien, Prüfungs-, Beratungs- und Rechtskosten, Bankspesen, Beiträge zur Industrie- und Handelskammer, zur Handwerkskammer, zu Wirtschaftsverbänden und dgl., jedoch ohne Kosten für Büro- und Werbematerial (gehört zu Pos. VI) usw. ohne kalkulatorische Kosten) Nicht anzugeben sind Aufwendungen, die nicht unmittelbar aus der laufenden Produktion resultieren und betriebsfremde Aufwendungen

daunter: a gezahlte Versicherungsprämien				70
b Bankspesen (ohne Fremdkapitalzinsen)				71
				72

B Steuerliche Abschreibungen auf Sachanlagen

(bei Bergbauunternehmen, Steinbrüchen u. a. einschli. Abschreibungen auf die Substanz nach § 7 V EStG) Die steuerlichen Abschreibungen sind ohne die in den Erläuterungen aufgeführte Sonderabschreibungen anzugeben

74				74
76				76
daunter: Abschreibungen auf die Substanz nach § 7 V EStG (nur bei Bergbauunternehmen, Steinbrüchen u. a.)				
9 Fremdkapitalzinsen (ohne Bankspesen)				

Summe = (58 bis 67 + 70 + 74 + 76)

VII Umsatzsteuer im Geschäftsjahr 1987

1 Umsatzsteuer, die Kunden in Rechnung gestellt wurde				77
2 Abzugsfähige Umsatzsteuer, die dem Unternehmen von seinen Lieferanten in Rechnung gestellt wurde, und abzugsfähige Einfuhrumsatzsteuer (Vorsteuer) daunter: Abzugsfähige Vorsteuer auf dem Kauten von Sachanlagen				78
				79

VIII Subventionen für die laufende Produktion im Geschäftsjahr 1987

				80
--	--	--	--	----

BERGBAU UND VERARBEITENDES GEWERBE

Berechnung des Brutto- und Nettoproduktionswertes und der Brutto- und Nettowertschöpfung

Vorzeichen		Fragebogen-Position
	UMSATZ aus EIGENEN ERZEUGNISSEN und aus industriellen/ handwerklichen Dienstleistungen (Lohnarbeiten usw.) ohne Umsatzsteuer	35
+	UMSATZ aus HANDELSWARE ohne Umsatzsteuer	37
+	UMSATZ aus SONSTIGEN nichtindustriellen/nichthandwerklichen TÄTIGKEITEN ohne Umsatzsteuer	38
	BESTÄNDE an UNFERTIGEN und FERTIGEN ERZEUGNISSEN aus eigener Produktion	
./.	a) am Anfang des Geschäftsjahres	41
+	b) am Ende des Geschäftsjahres	42
+	SELBSTERSTELLTE ANLAGEN (einschl. Gebäude und selbstdurchgeführte Großreparaturen) soweit aktiviert	44
①	GESAMTLEISTUNG-BRUTTOPRODUKTIONSWERT ohne Umsatzsteuer	46
	BESTÄNDE an ROH-, HILFS- und BETRIEBSSTOFFEN	
./.	a) am Anfang des Geschäftsjahres	50
+	b) am Ende des Geschäftsjahres	51
./.	EINGÄNGE an ROH-, HILFS- und BETRIEBSSTOFFEN ohne Umsatzsteuer, die als Vorsteuer abzugsfähig ist	52
	BESTÄNDE an HANDELSWARE ohne Umsatzsteuer, die als Vorsteuer abzugsfähig ist	
./.	a) am Anfang des Geschäftsjahres	54
+	b) am Ende des Geschäftsjahres	55
./.	EINGÄNGE an HANDELSWARE ohne Umsatzsteuer, die als Vorsteuer abzugsfähig ist	56
./.	KOSTEN für durch andere Unternehmen ausgeführte LOHnarbeiten (auswärtige Bearbeitung)	63
②	NETTOPRODUKTIONSWERT ohne Umsatzsteuer	
./.	KOSTEN für SONSTIGE industrielle/handwerkliche DIENSTLEISTUNGEN (nur fremde Leistungen) wie Reparaturen, Instandhaltungen, Installationen und Montagen ohne Umsatzsteuer	64
./.	MIETEN und PACHTEN ohne Umsatzsteuer	66
./.	SONSTIGE KOSTEN ohne Umsatzsteuer	70
③	BRUTTOWERTSCHÖPFUNG ohne Umsatzsteuer	
+	UMSATZSTEUER, die das Unternehmen seinen Kunden in Rechnung gestellt hat	77
./.	ABZUGSFÄHIGE UMSATZSTEUER auf den Käufen von Roh-, Hilfs- und Betriebsstoffen, nicht aktivierten geringwertigen Wirtschaftsgütern und Handelsware	78 ./ 79
④	BRUTTOWERTSCHÖPFUNG zu Marktpreisen	
./.	INDIREKTE STEUERN	77 ./ (78 ./ 79)
+	SUBVENTIONEN für die laufende Produktion	+ 67 ./ 68
⑤	BRUTTOWERTSCHÖPFUNG zu Faktorkosten	80
./.	ABSCHREIBUNGEN auf Sachanlagen	74
⑥	NETTOWERTSCHÖPFUNG zu Faktorkosten	