

FACHSERIE

4

PRODUZIERENDES GEWERBE

Reihe 4.3.1

**Kostenstruktur der Unternehmen im
Bergbau, Grundstoff- und
Produktionsgütergewerbe**

1985

Statistisches Bundesamt
Bibliothek - Dokumentation - Archiv



HERAUSGEBER: STATISTISCHES BUNDESAMT WIESBADEN

VERLAG: W. KOHLHAMMER GMBH STUTTGART UND MAINZ

Herausgeber:
Statistisches Bundesamt
Gustav-Stresemann-Ring 11
6200 Wiesbaden

Auslieferung:
Verlag W. Kohlhammer GmbH
Abt. Veröffentlichungen des Statistischen
Bundesamtes
Philipp-Reis-Str. 3
6500 Mainz 42
Telefon: 06131/59094-95


Erscheinungsfolge: jährlich

Erschienen im Juni 1987

Preis: DM 12,70

Bestellnummer: 2040431-85700

Nachdruck - auch auszugsweise - nur mit Quellenangabe
unter Einsendung eines Belegexemplares gestattet.



Inhalt

Seite

Textteil

1	Einführung	4
2	Nettoproduktionswert, Ausgewählte Kosten, Ableitung der Leistungsgrößen	6
3	Definitionen zum Tabellenteil	8

Tabellenteil (Tab. 1 nach Wirtschaftsgruppen, Tab. 2 bis 9 nach Wirtschaftszweigen)

1	Zusammenfassende Übersicht: Bruttoproduktionswert, Nettoproduktionswert und Nettowertschöpfung zu Faktorkosten	9
2	Entstehung der Bruttowertschöpfung zu Faktorkosten und zu Marktpreisen, Entstehung der Nettowertschöpfung zu Faktorkosten	
2.1	Nach Beschäftigtengrößenklassen	10
2.2	Nach Bruttoproduktionswertgrößenklassen	18
3	Bruttoproduktionswert, Nettoproduktionswert, Bruttowertschöpfung	
3.1	Nach Beschäftigtengrößenklassen	26
3.2	Nach Bruttoproduktionswertgrößenklassen	34
4	Bruttoproduktionswert	
4.1	Nach Beschäftigtengrößenklassen	42
4.2	Nach Bruttoproduktionswertgrößenklassen	47
5	Umsatz nach Beschäftigtengrößenklassen	51
6	Materialverbrauch, Einsatz an Handelsware zu Anschaffungskosten, Kosten für Lohnarbeiten, sonstige Vorleistungen, Kostensteuern nach Beschäftigtengrößenklassen	56
7	Beschäftigte nach Beschäftigtengrößenklassen	64
8	Personalkosten nach Beschäftigtengrößenklassen	72
9	Ausgewählte Kosten (Anteil am Bruttoproduktionswert) nach Beschäftigtengrößenklassen .	77

Anhang

Erhebungsunterlagen	82
Berechnung des Brutto- und Nettoproduktionswertes und der Brutto- und Nettowertschöpfung aus den Positionen des Fragebogens	86

Die Angaben beziehen sich auf das Bundesgebiet; sie schließen Berlin (West) ein.

Zeichenerklärung

- 0 = Weniger als die Hälfte von 1 in der letzten besetzten Stelle, jedoch mehr als nichts
- = nichts vorhanden
- . = Zahlenwert unbekannt oder geheimzuhalten

Abkürzungen

ANG.	= a.n.g., anderweitig nicht genannt
GEW.V.	= Gewinnung von
GEW.U.VERARB.V.	= Gewinnung und Verarbeitung von
H.V.	= Herstellung von
H.U.VERARB.V.	= Herstellung und Verarbeitung von
MILL.	= Million
NE-	= Nichteisen-
OH.	= ohne
O.UST.	= ohne Umsatzsteuer
REP.V.	= Reparatur von
BGBI.	= Bundesgesetzblatt

Abweichungen in den Summen durch Runden der Zahlen bzw. durch Verwendung von Hochrechnungsfaktoren.

1.1 Darstellung der Ergebnisse

Seit Einführung des Gesetzes über die Statistik im Produzierenden Gewerbe vom 6.11.1975¹⁾, das auf eine Vereinheitlichung und Zusammenfassung der Erhebungen im Produzierenden Gewerbe abzielt, werden - erstmals für das Berichtsjahr 1975 - jährliche Kostenstrukturhebungen im Produzierenden Gewerbe durchgeführt²⁾.

Die Kostenstrukturhebung im Bergbau und Verarbeitenden Gewerbe erfaßt als hochrechnungsfähige Stichprobe rd. 15 000 ausgewählte Unternehmen mit 20 Beschäftigten und mehr; die Befragung erfolgt zentral durch das Statistische Bundesamt. Die in der Stichprobe gewonnenen Ergebnisse werden nach einem bereits beschriebenen Verfahren²⁾ auf die Gesamtheit der Unternehmen mit 20 Beschäftigten und mehr hochgerechnet.

Das Verfahren sieht nach einer freien Hochrechnung auf die Grundgesamtheit der Auswahlgrundlage eine Korrektur der frei hochgerechneten Werte mit Hilfe von Faktoren vor und bewirkt dadurch eine Angleichung der Ergebnisse der Kostenstrukturhebung an die Ergebnisse einer Totalerhebung des Berichtsjahres. Die Korrekturfaktoren werden für identische Tatbestände aus den frei hochgerechneten Ergebnissen der Kostenstrukturhebung und den erhobenen Ergebnissen dieser Hochrechnungsgrundlage gebildet.

Wie schon in den vergangenen Jahren wurde für das Berichtsjahr 1985 für die Hochrechnung und Angleichung der Stichprobenergebnisse aus der Kostenstrukturhebung eine spezielle Hochrechnungsgrundlage geschaffen, die den Berichtskreis der Investitionserhebung abdeckt. Sie enthält für alle Kostenstrukturunternehmen die Jahresumsätze und die Beschäftigten zum 30. September 1985 aus der Kosten-

strukturhebung. Für alle anderen Unternehmen aus dem Berichtskreis der jährlichen Investitionserhebung werden die zu Jahresergebnissen kumulierten Monatswerte des Umsatzes zusammen mit den Beschäftigten zum Stichtag 30. September 1985 in die Hochrechnungsgrundlage übernommen.

Die an die Hochrechnungsgrundlage angeglichenen Ergebnisse führen die ebenfalls in der Fachserie 4, Reihe 4.3.1, 4.3.2 und 4.3.3³⁾ erschienenen Ergebnisse für 1984 fort.

Den Ergebnissen für das Berichtsjahr 1985 liegt dieselbe Stichprobenauswahl wie für 1984 zugrunde. In dieser Stichprobe werden knapp 43 % der Unternehmen des Bergbaus und des Verarbeitenden Gewerbes mit 20 Beschäftigten und mehr erfaßt, die Konstruktion des Stichprobenplans garantiert aber, daß diese Unternehmen zu fast 82 % zur Gesamtzahl der tätigen Personen und zu 86 % zum Gesamtumsatz im Bergbau und im Verarbeitenden Gewerbe beitragen. So werden insbesondere große Unternehmen sowie Unternehmen in Zweigen mit Besonderheiten oder geringer Besetzungszahl total erfaßt, um aussagefähige Ergebnisse für die entsprechenden Wirtschaftszweige und für den Gesamtbereich Bergbau und Verarbeitendes Gewerbe nachweisen zu können.

Die Ergebnisse werden nach der Systematik der Wirtschaftszweige, Fassung für die Statistik im Produzierenden Gewerbe - SYPRO - dargestellt, wobei die Zuordnung der Unternehmen nach ihrem wirtschaftlichen Schwerpunkt erfolgt. Viele Ergebnisse werden zusätzlich nach Beschäftigtengrößenklassen und teilweise auch nach Bruttoproduktionswertgrößenklassen untergliedert.

1) BGBl. I S. 2779, in der Fassung der Bekanntmachung vom 30. Mai 1980 (BGBl. I S. 641).

2) Siehe Brandner, H., Glaab, H., Frank-Bosch, B., Kraßnig, P., "Methode der Kostenstrukturhebung im Produzierenden Gewerbe" in Wirtschaft und Statistik 11/1977.

3) Reihe 4.3.1 "Kostenstruktur der Unternehmen im Bergbau, Grundstoff- und Produktionsgütergewerbe", Reihe 4.3.2 "Kostenstruktur der Unternehmen im Investitionsgüter produzierenden Gewerbe", Reihe 4.3.3 "Kostenstruktur der Unternehmen im Verbrauchsgüter produzierenden Gewerbe und im Nahrungs- und Genußmittelgewerbe".

1.2 Ableitung und Inhalt der Leistungsgrößen

Eine Gegenüberstellung der in der Erhebung erfragten Aufwendungen und Erträge⁴⁾ der Periode führt zum Produktionskonto, aus dem verschiedene Leistungsgrößen abgeleitet werden können. Außerordentliche und betriebsfremde Aufwendungen und Erträge werden in die Erhebung jedoch nicht einbezogen, so daß sich die Ergebnisse auf die typische und spezifische Leistungserstellung der Unternehmen beschränken.

Zwischen den Leistungsgrößen, die jeweils als Restgrößen ermittelt werden, gelten folgende Beziehungen⁵⁾:

Gesamtumsatz

- + Bestandsveränderungen an unfertigen und fertigen Erzeugnissen aus eigener Produktion
- + Selbsterstellte Anlagen
- = Bruttoproduktionswert (Gesamtleistung)

Bruttoproduktionswert

- Materialverbrauch, Einsatz an Handelsware, Kosten für Lohnarbeiten
- = Nettoproduktionswert

Nettoproduktionswert

- Sonstige Vorleistungen
- = Bruttowertschöpfung zu Marktpreisen

Bruttowertschöpfung zu Marktpreisen

- Abschreibungen
- = Nettowertschöpfung zu Marktpreisen

Nettowertschöpfung zu Marktpreisen

- (indirekte Steuern - Subventionen)
- = Nettowertschöpfung zu Faktorkosten.

4) Siehe Fragebogen und Erläuterungen im Anhang.

5) Im Gegensatz zur Erhebung werden hier die Leistungs- und Kostenwerte einschließlich Umsatzsteuer dargestellt, um eine einfache Ableitung der volkswirtschaftlich wichtigsten Leistungsgrößen zu ermöglichen.

Der Nettoproduktionswert, eine in der Industriestatistik häufig verwendete Größe, entspricht dem Rohertrag in der betriebswirtschaftlichen Terminologie. Er unterscheidet sich vom Census Value Added der internationalen Industriestatistik insofern, als er noch die Kosten für Reparaturen, Instandhaltungen, Installationen, Montagen u.ä. enthält.

Die Bruttowertschöpfung zu Marktpreisen umfaßt - nach Abzug sämtlicher Vorleistungen - die insgesamt produzierten Güter und Dienstleistungen zu den am Markt erzielten Preisen und ist somit der Wert, der den Vorleistungen durch Bearbeitung hinzugefügt worden ist.

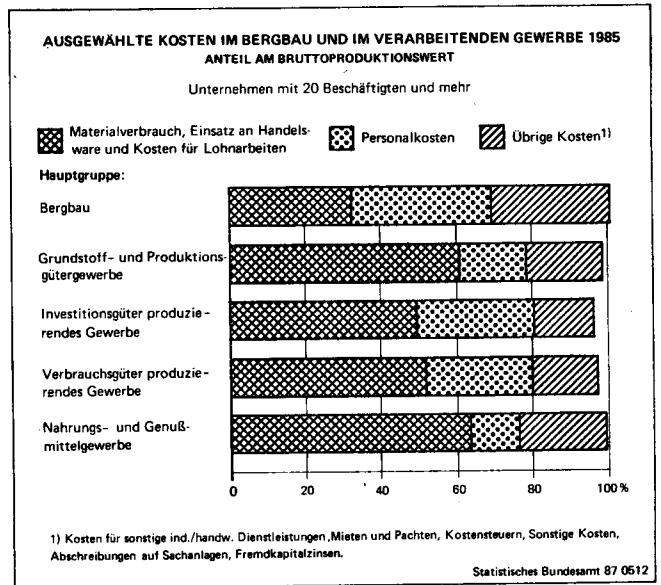
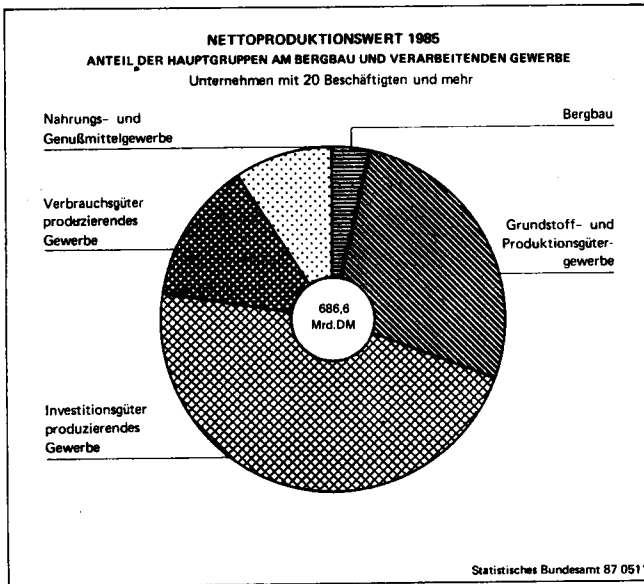
Die Nettowertschöpfung zu Faktorkosten hingegen dient zur Entlohnung der im Produktionsprozeß eingesetzten Produktionsfaktoren. Sie stellt das Einkommen der Produktionsfaktoren nach Erhaltung des realen Vermögensbestandes, d.h. nach Abzug der Abschreibungen, nach Abführung der indirekten Steuern an den Staat und nach Berücksichtigung der vom Staat gewährten Subventionen dar.

Sie setzt sich zusammen aus:

- dem Bruttoeinkommen aus unselbständiger Arbeit,
- den Fremdkapitalzinsen,
- der Grundrente,
- dem Unternehmereinkommen.

Die Differenz zu den in der Kostenstrukturerhebung erfaßten Positionen Bruttoeinkommen aus unselbständiger Arbeit und Fremdkapitalzinsen umfaßt deshalb als Restgröße neben der Grundrente für den Produktionsfaktor Boden das Unternehmereinkommen.

Um den Sachverhalt zu verdeutlichen, werden in den folgenden Schaubildern wichtige Leistungsgrößen für den Bergbau und das Verarbeitende Gewerbe insgesamt sowie für die jeweilige(n) Hauptgruppe(n) abgeleitet.



ABLEITUNG DER LEISTUNGSGRÖßEN¹⁾

FÜR DEN BERGBAU UND DAS VERARBEITENDE GEWERBE 1985

Unternehmen mit 20 Beschäftigten und mehr

Mill. DM

Verbrauch an Roh-, Hilfs- und Betriebsstoffen o. USt.	644 466					
Einsatz an Handelsware o. USt.	157 349					
Kosten für durch andere Unternehmen ausgeführte Lohnarbeiten o. USt.	26 901					
Kosten für sonstige industrielle/handwerkliche Dienstleistungen (nur fremde Leistungen) o. USt.	29 988					
Mieten und Pachten o. USt.	17 176					
Sonstige Kosten o. USt.	118 128					
Verbrauchssteuern	33 174					
Sonstige indirekte Steuern abzüglich Subventionen für die laufende Produktion	12 180					
Abschreibungen	50 400					
Nettowertschöpfung zu Faktorkosten	425 553					
darunter: Bruttoeinkommen aus unselbständiger Arbeit	368 851					
Bruttowertschöpfung zu Faktorkosten	475 954					
		521 308				
			686 600			
				1 515 316		
					Bruttoproduktionswert o. USt.	
						1 302 846
						Umsatz aus eigenen Erzeugnissen und aus industriellen/handwerklichen Dienstleistungen (Lohnarbeiten usw.) o. USt.
						188 062
						Umsatz aus Handelsware o. USt.
						17 627
						Umsatz aus sonstigen nichtindustriellen/nichthandwerklichen Tätigkeiten o. USt.
						+ 1 043
						Bestandsveränderung an unfertigen und fertigen Erzeugnissen aus eigener Produktion
						5 738
						Selbsterstellte Anlagen (einschl. Gebäude und selbst-durchgeführter Großreparaturen) soweit aktiviert

1) Nicht maßstabgerecht.

Statistisches Bundesamt 87 0513

ABLEITUNG DER LEISTUNGSGRÖSSEN ¹⁾
FÜR DEN BERGBAU 1985
 Unternehmen mit 20 Beschäftigten und mehr

Mill.DM

Verbrauch an Roh-, Hilfs- und Betriebsstoffen o. USt.		9 077		Brutto- produktionswert o. USt. 36 126	Umsatz aus eigenen Erzeugnissen und aus industriellen/handwerklichen Dienstleistungen (Lohnarbeiten usw.) o. USt.	33 781
Einsatz an Handelsware o. USt.		1 910			Umsatz aus Handelsware o. USt.	1 945
Kosten für durch andere Unternehmen ausgeführte Lohnarbeiten o. USt.		650			Umsatz aus sonstigen nichtindustriellen/nichthand- werklichen Tätigkeiten o. USt.	541
Kosten für sonstige industrielle/ handwerkliche Dienstleistungen (nur fremde Leistungen) o. USt.		5 614	Netto- produktionswert o. USt. 24 489		Bestandsveränderung an unfertigen und fertigen Erzeugnissen aus eigener Produktion	- 427
Mieten und Pachten o. USt.		273				
Sonstige Kosten o. USt.		2 523				
Verbrauchssteuern		25	Brutto- wertschöpfung o. USt. 16 079		Selbsterstellte Anlagen (einschl. Gebäude und selbst- durchgeführter Großrepara- turen) soweit aktiviert	286
Sonstige indirekte Steuern abzüglich Subventionen für die laufende Produktion		- 1 170				
Abschreibungen		1 901	Brutto- wertschöpfung zu Faktorkosten 17 224			
Nettowertschöpfung zu Faktorkosten darunter: Bruttoeinkommen aus unselbständiger Arbeit		15 323 13 561				

¹⁾Nicht maßstabgerecht.

Statistisches Bundesamt 87 0514

ABLEITUNG DER LEISTUNGSGRÖSSEN ¹⁾
FÜR DAS GRUNDSTOFF- UND PRODUKTIONSGÜTERGEWERBE 1985
 Unternehmen mit 20 Beschäftigten und mehr

Mill.DM

Verbrauch an Roh-, Hilfs- und Betriebsstoffen o. USt.		212 038		Brutto- produktionswert o. USt. 475 554	Umsatz aus eigenen Erzeugnissen und aus industriellen/handwerklichen Dienstleistungen (Lohnarbeiten usw.) o. USt.	387 142
Einsatz an Handelsware o. USt.		70 983			Umsatz aus Handelsware o. USt.	79 343
Kosten für durch andere Unternehmen ausgeführte Lohnarbeiten o. USt.		6 121			Umsatz aus sonstigen nichtindustriellen/nichthand- werklichen Tätigkeiten o. USt.	6 916
Kosten für sonstige industrielle/ handwerkliche Dienstleistungen (nur fremde Leistungen) o. USt.		9 635	Netto- produktionswert o. USt. 186 413		Bestandsveränderung an unfertigen und fertigen Erzeugnissen aus eigener Produktion	+ 566
Mieten und Pachten o. USt.		3 881				
Sonstige Kosten o. USt.		38 543				
Verbrauchssteuern		16 625	Brutto- wertschöpfung o. USt. 134 354		Selbsterstellte Anlagen (einschl. Gebäude und selbst- durchgeführter Großrepara- turen) soweit aktiviert	1 587
Sonstige indirekte Steuern abzüglich Subventionen für die laufende Produktion		4 813				
Abschreibungen		15 139	Brutto- wertschöpfung zu Faktorkosten 112 915			
Nettowertschöpfung zu Faktorkosten darunter: Bruttoeinkommen aus unselbständiger Arbeit		97 777 84 695				

¹⁾Nicht maßstabgerecht.

Statistisches Bundesamt 87 0515

3 Definitionen zum Tabellenteil^{*)}

Materialverbrauch

Rohstoffe und sonstige fremdbezogene Vorprodukte, Hilfs- und Betriebsstoffe einschl. Fremdbau-
teile, Energie und Wasser, Brenn- und Treibstoffe, Büro- und Werbematerial sowie nichtaktivierter
geringwertiger Wirtschaftsgüter

Kosten für sonstige industrielle/handwerkliche Dienstleistungen

Reparaturen, Instandhaltungen, Installationen, Montagen u.ä. (nur fremde Leistungen)

Sonstige Kosten

Z.B. Werbe- und Vertreterkosten, Reisekosten, Provisionen, Lizenzgebühren, Ausgangsfrachten und
sonstige Kosten für den Abtransport von Gütern durch fremde Unternehmen, Porto- und Postgebühren,
Ausgaben für durch Dritte durchgeführte Beförderung der Lohn- und Gehaltsempfänger zwischen Wohn-
sitz und Arbeitsplatz, Versicherungsprämien, Prüfungs-, Beratungs- und Rechtskosten, Bankspesen,
Beiträge zur Industrie- und Handelskammer, zur Handwerkskammer, zu Wirtschaftsverbänden und dgl.,
jedoch ohne Kosten für Büro- und Werbematerial, ohne kalkulatorische Kosten, ohne außerordentliche
und betriebsfremde Aufwendungen

Bruttoproduktionswert ohne Umsatzsteuer

Gesamtumsatz ohne Umsatzsteuer plus/minus Bestandsveränderung an unfertigen und fertigen Erzeug-
nissen plus selbsterstellte Anlagen

Nettoproduktionswert ohne Umsatzsteuer

Bruttoproduktionswert ohne Umsatzsteuer minus Materialverbrauch, Einsatz an Handelsware und Kosten
für Lohnarbeiten

Bruttowertschöpfung ohne Umsatzsteuer

Nettoproduktionswert ohne Umsatzsteuer minus Kosten für sonstige industrielle/handwerkliche
Dienstleistungen, Mieten und Pachten und Sonstige Kosten

Bruttowertschöpfung ohne sämtliche auf den Erzeugnissen lastenden Steuern

Bruttowertschöpfung ohne Umsatzsteuer minus Verbrauchsteuern

Bruttowertschöpfung zu Marktpreisen

Bruttowertschöpfung ohne Umsatzsteuer plus Umsatzsteuer, die das Unternehmen seinen Kunden in
Rechnung gestellt hat, minus abzugsfähige Umsatzsteuer (Vorsteuer) ohne Vorsteuer auf den Käufen
von Sachanlagen

Bruttowertschöpfung zu Faktorkosten

Bruttowertschöpfung zu Marktpreisen minus indirekte Steuern abzüglich Subventionen

Nettowertschöpfung zu Faktorkosten

Bruttowertschöpfung zu Faktorkosten minus Abschreibungen

Bruttoeinkommen aus unselbständiger Arbeit

Bruttolohn- und -gehaltsumme, gesetzliche und freiwillige Sozialkosten

Vorleistungen insgesamt

Materialverbrauch, Einsatz an Handelsware, Kosten für Lohnarbeiten, Kosten für sonstige indu-
strielle/handwerkliche Dienstleistungen, Mieten und Pachten, Sonstige Kosten

Sonstige Vorleistungen

Kosten für sonstige industrielle/handwerkliche Dienstleistungen, Mieten und Pachten, Sonstige
Kosten

Indirekte Steuern

Umsatzsteuer minus Vorsteuer (ohne Vorsteuer auf den Käufen von Sachanlagen) sowie Kostensteuern
ohne Vermögensteuer

Sonstige indirekte Steuern

Kostensteuern ohne Vermögensteuer und ohne Verbrauchsteuern

^{*)} Siehe auch Fragebogen und Erläuterungen im Anhang

TABELLENTEIL
1 ZUSAMMENFASSENDE UEBERSICHT

BRUTTOPRODUKTIONSWERT, NETTOPRODUKTIONSWERT UND NETTOWERTSCHOEPFUNG ZU FAKTORKOSTEN 1984 UND 1985
NACH WIRTSCHAFTSGRUPPEN
MILL. DM

NR. DER SYSTE- MA- TIK 1)	WIRTSCHAFTSGRUPPE BESCHAEFFTIGTE VON ... BIS ...	BRUTTO- PRODUKTIONS- WERT 2)		NETTO- PRODUKTIONS- WERT 2)		NETTOWERTSCHOEPFUNG ZU FAKTORKOSTEN			
						INSGESAMT		BRUTTOEINKOMMEN AUS UNSELBSTAENDIGER ARBEIT 3)	
		1984	1985	1984	1985	1984	1985	1984	1985
21	BERGBAU	34 536	36 126	23 876	24 489	15 212	15 323	13 701	13 561
	GRUNDSTOFF- UND PRODUK- TIONSGUETERGEWERBE	457 611	475 554	180 103	186 413	93 784	97 777	81 441	84 695
22	MINERALOELVERARBEITUNG .	115 104	118 904	29 493	29 810	3 340	2 866	3 423	3 396
24	H.U. VERARB. V. SPALT- U. BRUSTOFFEN	480	511	289	286	192	165	159	174
25	GEW. U. VERARB. V. STEINEN U. ERDEN	31 403	28 751	16 743	15 136	9 714	8 772	8 037	7 662
27	EISENSCHAFFENDE INDU- STRIE	51 883	56 278	19 860	21 718	11 560	13 545	13 255	13 475
28	NE-METALLERZEUGUNG, NE-METALLHALBZEUGWERKE .	26 083	26 105	7 676	8 108	4 640	4 987	3 694	3 846
29	GIESSEREI	12 391	13 434	6 722	7 274	4 942	5 344	4 725	5 099
3011	STABZIEHEREIEN, KALT- WALZWERKE	2 927	3 083	952	1 024	607	658	526	559
3015	DRAHTZIEHEREIEN (EINSCHL. H.V. DRAHTERZEUGNISSEN)	5 016	5 213	1 736	1 825	1 207	1 259	1 145	1 157
3030	MECHANIK, ANG.	814	949	464	560	358	430	292	348
40	CHEMISCHE INDUSTRIE	172 932	181 614	79 396	82 636	46 417	48 134	36 809	39 237
53	HOLZBEARBEITUNG	7 375	7 042	2 825	2 722	1 765	1 690	1 582	1 521
55	ZELLSTOFF- , HOLZSCHLIFF- PAPIER- U. PAPPEERZEUGUNG	15 582	16 361	6 265	6 835	3 571	3 872	2 813	2 940
59	GUMMIVERARBEITUNG	15 621	17 309	7 682	8 479	5 470	6 054	4 984	5 282
	INVESTITIONSGUETER PRO- DUZIERENDES GEWERBE	577 138	639 817	292 216	321 334	205 134	225 932	182 759	195 824
3021	H.V. GESENK-U.L. FREIFORM- SCHMIEDEST., SCHW. PREST. STAHLVERFORMG., ANG. OBER- FLAECH. VEREDLG., HAERTUNG	4 948	5 647	2 473	2 757	1 795	2 008	1 581	1 793
3025	STAHL- U. LEICHTMETALL- BAU, SCHIENENFAHRZEUGBAU	9 063	10 067	5 131	5 672	3 739	4 116	3 161	3 475
31	MASCHINENBAU	21 628	22 395	11 094	11 492	8 164	8 446	7 648	7 998
32	STRASSENFAHRZEUGBAU, REP. V. KFZ USW.	142 911	159 363	75 689	84 668	53 412	60 032	48 001	51 878
33	SCHIFFBAU	164 925	186 301	71 338	80 061	49 263	55 190	44 484	47 042
34	LUFT- U. RAUMFAHRZEUGBAU	7 363	6 843	3 181	2 796	2 299	2 065	2 206	2 268
35	ELEKTROTECHNIK, REP. V. HAUSHALTSGERAETEN	5 571	9 070	5 261	5 359	3 810	3 722	3 329	3 566
36	FEINMECHANIK, OPTIK, H.V. UHREN	140 103	154 547	76 219	83 422	54 642	60 139	48 405	52 012
37	H.V. EBM-WAREN:	15 088	17 470	8 879	10 146	6 530	7 336	5 668	6 338
38	H.V. BUEROMASCHINEN, ADV- GERAETEN U. -EINR.	40 090	41 737	20 667	21 452	14 461	14 970	12 338	12 876
50	VERBRAUCHSGUETER PRODU- ZIERENDES GEWERBE	22 448	26 376	12 286	13 509	7 019	7 907	5 938	6 578
	VERBRAUCHSGUETER PRODU- ZIERENDES GEWERBE	181 463	188 095	88 235	90 784	60 155	61 317	51 880	53 222
39	H.V. MUSIKINSTRUM., SPIEL- WAREN, FUELLHALTERN USW	6 214	6 545	3 614	3 710	2 518	2 560	2 059	2 130
51	FEINKERAMIK	4 151	4 171	2 857	2 843	2 108	2 023	1 914	1 941
52	H.U. VERARB. V. GLAS	9 824	10 452	5 385	5 643	3 358	3 545	3 061	3 208
54	HCLZVERARBEITUNG	27 163	26 170	13 616	13 128	9 415	8 993	8 344	8 096
56	PAPIER-U. PAPPEVERARBEI- TUNG	17 635	18 792	8 049	8 535	5 088	5 361	4 329	4 491
57	DRUCKEREI, Vervielfael- tigung	20 057	20 844	11 959	12 186	8 395	8 507	7 092	7 410
58	H.V. KUNSTSTOFFWAREN ...	32 366	34 605	15 326	16 598	9 933	10 713	8 222	8 881
61	LEDERERZEUGUNG	1 590	1 674	448	429	287	263	241	244
62	LEDERVERARBEITUNG	6 553	6 464	3 033	2 975	2 168	2 105	1 948	1 914
63	TEXTILGEWERBE	34 658	36 520	14 825	15 478	10 237	10 573	9 016	9 149
64	BEKLEIDUNGSGEWERBE	21 342	21 842	9 112	9 250	6 640	6 666	5 648	5 752
65	REP. V. GEBRAUCHSGUETERN (OH. ELEKTRISCHE GERAETE)	16	16	11	10	7	8	6	7
	NAHRUNGS- UND GENUSSMIT- TELGEWERBE	172 897	175 724	62 009	63 581	24 579	25 205	21 090	21 548
68	ERNAEHRUNGSGEWERBE	153 559	154 680	45 555	46 742	23 593	24 270	19 809	20 222
69	TABAKVERARBEITUNG	19 338	21 044	16 455	16 839	986	935	1 282	1 326
	BERGBAU UND VERARBEITEN- DES GEWERBE INSGESAMT	1 423 645	1 515 316	646 439	686 600	398 864	425 553	350 872	368 851
	DAVON IN UNTERNEHMEN MIT ... BESCHAEFFTIGTEN								
	20 - 49	77 096	76 194	35 298	35 243	24 090	24 266	19 645	19 682
	50 - 99	87 606	92 486	40 642	42 840	27 377	28 535	22 617	23 704
	100 - 199	119 857	123 814	51 968	54 208	34 238	35 632	29 236	30 232
	200 - 499	182 310	193 876	81 166	85 795	52 430	55 096	44 891	46 927
	500 - 999	138 391	146 538	63 406	66 508	38 740	40 856	33 335	35 302
	1 000 UND MEHR	817 385	882 407	373 960	402 306	221 990	241 369	201 149	213 005

1) SYSTEMATIK DER WIRTSCHAFTSZWEIGE, FASSUNG FUER DIE STATISTIK IM PRODUZIERENDEN GEWERBE (SYPRO). - 2) OHNE UMSATZSTEUER.
3) KANN GROESSER SEIN ALS DIE NETTOWERTSCHOEPFUNG ZU FAKTORKOSTEN, IST JEDOCH IM ALLGEMEINEN KLEINER.

2 ENTSTEHUNG DER BRUTTOWERTSCHOEPFUNG
ENTSTEHUNG DER NETTOWERT
2.1 NACH BESCHAEFFTIGTEN
1 000

LFG. NR.	BESCHAEFFTIGTE VON ... BIS ...	BRUTTOPRODUK- TIONSWERT 1)	VORLEISTUNGEN INSGESAMT 1)	BRUTTOWERT- SCHOEPFUNG 1)	VERBRAUCH- STEUERN	BRUTTOWERT- SCHOEPFUNG OHNE SAEMTLICHE AUF DEN ERZEUGNISSEN LASTENDEN STEUERN	SONSTIGE INDIREKTE STEUERN 1)
2111 STEINKOHLENBERGBAU							
1	INSGESAMT	27 514 297	15 862 130	11 652 167	-	11 652 167	100 999
2180 TORFGEWINNING							
2	INSGESAMT	255 402	131 203	124 199	-	124 199	2 655
21							
3	20 - 49	139 532	87 113	52 420	*	*	*
4	50 - 99	408 299	274 457	133 841	-	133 841	6 971
5	100 - 199	281 115	159 578	121 537	-	121 537	*
6	200 - 999	971 999	737 765	234 233	*	*	11 911
7	1000 UND MEHR	34 325 046	18 787 807	15 537 239	*	*	*
8	INSGESAMT	36 125 990	20 046 720	16 079 270	24 926	16 054 344	177 371
22							
9	INSGESAMT	118 904 345	95 993 727	22 910 619	16 612 023	6 298 596	1 550 815
24 H.U. VERARB. V.							
10	INSGESAMT	511 482	318 216	193 266	-	193 266	
2512 GEW. V.							
11	20 - 49	699 667	442 409	257 258	-	257 258	13 803
12	50 - 99	560 119	381 337	178 783	-	178 783	6 999
13	100 UND MEHR	525 799	357 300	168 500	-	168 500	5 303
14	INSGESAMT	1 785 585	1 181 045	604 540	-	604 540	28 105
2516 GEW. V.							
15	20 - 49	482 547	212 328	270 219	-	270 219	14 397
16	50 - 99	400 072	203 226	196 846	-	196 846	9 270
17	100 UND MEHR	418 814	202 062	216 753	-	216 753	8 139
18	INSGESAMT	1 301 433	617 615	683 817	-	683 817	31 806
2517 GEW. V. SCHIEFER.							
19	INSGESAMT	324 245	173 417	150 828	-	150 828	5 444
2525 VERARB. V.							
20	20 - 49	285 343	145 667	135 676	-	139 676	2 759
21	50 - 99	288 889	156 537	132 352	-	132 352	2 382
22	100 UND MEHR	347 802	202 914	144 888	-	144 888	1 987
23	INSGESAMT	922 035	505 118	416 917	-	416 917	7 125
2529 VERARB. V. SCHIEFER							
24	20 - 99	346 285	233 281	113 004	-	113 004	4 564
25	100 UND MEHR	943 395	634 351	309 044	-	309 044	10 767
26	INSGESAMT	1 289 680	867 631	422 048	-	422 048	15 331
2531							
27	20 - 99	231 353	159 175	72 178	-	72 178	5 407
28	100 UND MEHR	3 119 579	1 895 456	1 224 124	-	1 224 124	50 834
29	INSGESAMT	3 350 932	2 054 630	1 296 302	-	1 296 302	56 242
2535 H. V. KALK.							
30	INSGESAMT	1 653 326	997 787	655 541	-	655 541	15 360
2536 H. V.							
31	INSGESAMT	128 830	80 148	48 681	-	48 681	2 247
2541							
32	20 - 99	894 247	532 764	361 482	-	361 482	8 535
33	100 UND MEHR	1 351 388	746 640	604 748	-	604 748	9 637
34	INSGESAMT	2 245 635	1 279 404	966 230	-	966 230	18 172
2542 H. V.							
35	INSGESAMT	151 708	90 211	61 497	-	61 497	4
2543 H. V. FEUERFESTER							
36	20 - 99	350 850	234 840	116 010	-	116 010	3 714
37	100 UND MEHR	2 555 228	1 707 880	847 348	-	847 348	26 736
38	INSGESAMT	2 906 078	1 942 720	963 358	-	963 358	32 450
2551 H. V.							
39	INSGESAMT	503 313	314 236	189 075	-	189 075	7 070

1) OHNE UMSATZSTEUER. - 2) KANN GROESSER SEIN ALS DIE NETTOWERTSCHOEPFUNG ZU FAKTORKOSTEN, IST JEDOCH IM ALLGEMEINEN KLEINER.

ZU FAKTORKOSTEN UND ZU MARKTPREISEN.
 SCHOEPFUNG ZU FAKTORKOSTEN 1985
 GROSSENKLASSEN
 DM

SUBVENTIONEN	SONSTIGE INDIREKTE STEUERN 1) ABZUEGLICH SUBVENTIONEN	BRUTTOWERT- SCHOEPFUNG ZU FAKTORKOSTEN	ABSCHREIBUNGEN	NETTOWERTSCHOEPFUNG ZU FAKTORKOSTEN		INDIREKTE STEUERN ABZUEGLICH SUBVENTIONEN	BRUTTOWERT- SCHOEPFUNG ZU MARKTPREISEN	LFD. NR.
				INSGESAMT	BRUTTOEINKOMMEN AUS UNSELBSTAEN- DIGER ARBEIT 2)			
7	SP. 6 + SP. 7	SP. 5 + SP. 8	10	SP. 9 + SP. 10	12	13	SP. 9 + SP. 13	14
U. -BRIKETTHERSTELLUNG, KOKEREI								
1 346 513	-1 245 514	12 897 681	772 152	12 125 529	11 040 392	-89 339	12 838 342	1
U. -VEREDLUNG								
27	2 626	121 573	16 486	105 087	97 750	12 921	134 494	2
BERGBAU								
537	6 433	51 022	7 380	43 642	38 320	8 059	59 080	3
	4 022	127 408	43 156	84 252	65 015	24 996	152 404	4
		117 515	11 810	105 705	60 810	8 197	125 712	5
		206 935	37 383	169 553	140 680	35 865	242 801	6
1 346 539		16 721 264	1 801 742	14 919 522	13 256 544	-29 922	16 691 342	7
1 347 170	-1 169 799	17 224 143	1 901 469	15 322 674	13 561 369	47 195	17 271 339	8
MINERALOELVERARBEITUNG								
17 778	1 533 037	4 765 559	1 899 888	2 865 671	3 396 295	19 821 962	24 587 521	9
SPALT-U. BRUTSTOFFEN								
	1 709	101 857	26 199	165 358	173 525	1 545	193 102	10
NATURSTEINEN, ANG.								
462	13 341	243 916	62 251	181 665	144 172	51 944	295 860	11
	8 999	169 784	40 468	129 316	109 988	36 852	206 636	12
169	5 135	163 365	38 228	125 136	122 234	29 762	183 127	13
630	27 475	577 065	140 948	436 118	376 394	118 558	695 623	14
SAND, KIES								
	14 397	255 821	59 249	196 572	129 859	54 954	310 775	15
	9 270	187 576	46 300	141 276	115 987	35 366	222 942	16
	8 139	208 614	33 059	175 555	136 268	35 289	243 903	17
	31 806	652 011	138 609	513 403	382 114	125 609	777 621	18
TON, KAOLIN								
554	4 890	145 938	24 767	121 170	93 152	14 262	160 200	19
NATURSTEINEN, ANG.								
	2 759	136 917	11 437	125 480	109 478	23 234	160 151	20
614	1 768	130 584	17 474	113 110	114 989	21 190	151 774	21
363	1 624	143 264	16 630	126 634	116 416	18 484	161 748	22
977	6 152	410 765	45 541	365 224	340 883	62 908	473 672	23
SONSTIGE V. STEINEN U. ERDEN, ANG.								
215	4 350	108 655	19 702	88 952	72 700	16 970	125 625	24
46	10 720	298 324	41 322	257 002	189 237	38 939	337 262	25
261	15 070	406 978	61 025	348 954	261 937	55 909	462 867	26
H. V. ZEMENT								
	5 407	66 771	15 422	51 349	32 117	16 577	83 348	27
649	50 186	1 173 938	250 984	922 954	691 860	224 287	1 398 224	28
649	55 593	1 240 709	266 405	974 303	723 977	240 864	1 481 573	29
MOERTEL								
64	15 296	640 246	118 034	522 212	454 758	93 928	734 174	30
GEBRANNTEM GIPS								
0	2 247	46 434	7 628	38 806	29 316	6 906	53 340	31
ZIEGEL								
13	8 522	352 960	70 235	282 725	266 008	55 953	408 913	32
7 025	2 612	602 136	81 102	521 033	490 678	38 511	640 647	33
7 037	11 135	955 096	151 337	803 759	756 686	94 464	1 049 560	34
GROBSTEINZEUG								
	1 084	60 413	5 462	54 951	51 717	-8 286	68 698	35
GROBKERAMIK								
823	2 891	113 118	7 992	105 126	82 646	6 955	120 074	36
464	28 271	819 077	79 105	739 972	639 344	500	819 577	37
1 287	31 163	932 195	87 097	845 098	721 990	7 455	939 651	38
KALKSANDSTEINEN								
	7 070	182 005	36 817	145 188	136 796	31 605	213 610	39

2 ENTSTEHUNG DER BRUTTOWERTSCHOEPFUNG
ENTSTEHUNG DER NETTOWERT
2.1 NACH BESCHAEFFTIGTEN
1 000

LFD. NR.	BESCHAEFFTIGTE VON ... BIS ...	BRUTTOPRODUK- TIONSWERT 1)	VORLEISTUNGEN INSGESAMT 1)	BRUTTOWERT- SCHOEPFUNG 1)	VERBRAUCH- STEUERN	BRUTTOWERT- SCHOEPFUNG OHNE SAEMTLICHE AUF DEN ERZEUGNISSEN LASTENDEN STEUERN	SONSTIGE INDIREKTE STEUERN 1)
						SP.1 ./.. SP.2	
		1	2	3	4	5	6
2553 H. V. BAUSTOFFEN							
40	INSGESAMT	284 011	187 173	96 838	-	96 838	3 098
2555 H. V. GROSSFORMATIGEN							
41	INSGESAMT	469 385	297 855	171 530	-	171 530	2 585
2559 H. V. BETONERZEUGNISSEN							
42	20 - 49	847 014	521 583	325 432	-	325 432	10 653
43	50 - 99	1 098 489	687 892	410 597	-	410 597	11 594
44	100 UND MEHR	2 645 504	1 700 683	944 821	-	944 821	24 684
45	INSGESAMT	4 591 008	2 910 158	1 680 850	-	1 680 850	46 931
2563 H. V. GIPSERZEUGNISSEN							
46	INSGESAMT	864 112	581 873	282 240	-	282 240	*
2565 H. V.							
47	INSGESAMT	781 971	485 561	296 410	-	296 410	4 826
2570 VERARB.							
48	INSGESAMT	1 240 041	674 909	565 132	-	565 132	9 789
2580 H. V.							
49	INSGESAMT	1 151 714	683 172	468 542	-	468 542	10 648
2591 H. V.							
50	20 - 99	1 625 289	1 260 498	364 791	-	364 791	21 721
51	100 UND MEHR	1 056 115	813 066	243 049	-	243 049	10 303
52	INSGESAMT	2 681 404	2 073 564	607 840	-	607 840	32 024
25 GEW. U. VERARB. V.							
53	20 - 99	10 079 878	6 409 621	3 670 257	-	3 670 257	141 815
54	100 - 499	9 061 343	5 707 102	3 354 241	-	3 354 241	111 149
55	500 - 999	4 010 294	2 600 036	1 410 258	-	1 410 258	28 000
56	1000 UND MEHR	5 599 425	3 363 755	2 235 670	-	2 235 670	61 478
57	INSGESAMT	28 750 940	18 080 514	10 670 426	-	10 670 426	342 442
2711 HOCHOFEN-, STAHL-							
58	INSGESAMT	44 950 498	32 505 227	12 445 271	-	12 445 271	274 753
2715 H. V. STAHLROHREN							
59	INSGESAMT	8 070 493	5 476 708	2 593 785	-	2 593 785	*
2720 H. V.							
60	20 - 199	334 913	258 631	76 282	-	76 282	2 521
61	200 UND MEHR	1 620 283	1 100 801	519 483	-	519 483	12 346
62	INSGESAMT	1 955 196	1 359 432	595 765	-	595 765	14 867
2740 SCHMIEDE-							
63	INSGESAMT	1 301 382	812 893	488 490	-	488 490	6 874
27 EISENSCHAFFENDE							
64	20 - 49	237 929	189 834	48 096	-	48 096	*
65	50 - 999	5 894 582	4 609 124	1 285 458	-	1 285 458	*
66	1000 UND MEHR	50 145 058	35 355 302	14 789 756	-	14 789 756	272 297
67	INSGESAMT	56 277 570	40 154 259	16 123 310	-	16 123 310	*
2816							
68	INSGESAMT	3 028 845	2 497 696	531 148	-	531 148	31 718
2850							
69	INSGESAMT	12 616 754	9 396 204	3 220 550	-	3 220 550	62 203
28 NE-METALLERZEUGUNG							
70	20 - 99	1 115 815	925 863	189 951	-	189 951	7 334
71	100 - 199	2 658 157	2 223 113	435 044	-	435 044	14 028
72	200 - 499	3 135 241	2 517 148	618 093	-	618 093	20 596
73	500 - 999	3 618 903	2 936 556	682 346	-	682 346	18 071
74	1000 UND MEHR	15 577 002	11 600 028	3 976 975	-	3 976 975	100 408
75	INSGESAMT	26 105 118	20 202 709	5 902 410	-	5 902 410	160 436
2910 EISEN-, STAHL-							
76	INSGESAMT	9 660 023	5 372 280	4 287 743	-	4 287 743	60 529

1) OHNE UMSATZSTEUER. 2) KANN GROESSER SEIN ALS DIE NETTOWERTSCHOEPFUNG ZU FAKTORKOSTEN, IST JEDOCH IM ALLGEMEINEN KLEINER.

ZU FAKTORKOSTEN UND ZU MARKTPREISEN,
 SCHOEPFUNG ZU FAKTORKOSTEN 1985
 GROSSENKLASSEN
 DM

SUBVENTIONEN	SONSTIGE INDIREKTE STEUERN 1) ABZUEGLICH SUBVENTIONEN		BRUTTOWERT- SCHOEPFUNG ZU FAKTORKOSTEN	ABSCHREIBUNGEN	NETTOWERTSCHOEPFUNG ZU FAKTORKOSTEN		INDIREKTE STEUERN ABZUEGLICH SUBVENTIONEN	BRUTTOWERT- SCHOEPFUNG ZU MARKTPREISEN	LFD. NR.
	SP. 6	SP. 7			INSGESAMT	BRUTTOEINKOMMEN AUS UNSELBSTAEN- DIGER ARBEIT 2)			
	8	9			11	12			
7	SP. 6 + SP. 7		SP. 5 + SP. 8	10	SP. 9 + SP. 10	12	13	SP. 9 + SP. 13	14
AUS BIMS									
43	3 054		93 784	12 359	81 424	79 245	16 004	109 788	40
FERTIGBAUTEILEN AUS BETON F. HOCHBAU									
377	2 208		169 322	20 722	148 600	157 174	24 694	194 015	41
(OH. BIMS, GR. FERTIGBAUTEILE)									
1 011	9 642		315 790	32 751	283 040	251 648	52 878	368 668	42
181	11 413		399 184	39 056	360 128	321 188	64 349	463 534	43
350	24 334		920 487	114 603	805 883	779 591	147 213	1 067 700	44
1 542	45 389		1 635 461	186 410	1 449 051	1 352 427	264 441	1 899 902	45
DAEMM-U. LEICHTBAUPLATTEN									
•	8 984		273 255	44 186	229 069	185 997	35 565	308 820	46
ASBESTZEMENTWAREN									
22	4 804		291 606	33 935	257 671	•	47 020	338 627	47
V. ASBEST									
235	9 554		555 578	44 517	511 060	•	35 423	591 001	48
SCHLEIFMITTELN									
741	9 907		458 635	25 354	433 281	•	13 225	471 860	49
TRANSPORTBETON									
144	21 576		343 213	69 631	273 582	267 858	74 259	417 472	50
•	10 303		232 746	40 462	192 284	181 539	49 223	281 969	51
144	31 880		575 959	110 093	465 866	449 397	123 482	699 441	52
STEINEN U. ERDEN									
4 548	137 267		3 532 990	602 465	2 930 525	2 551 747	620 990	4 153 980	53
8 882	102 266		3 251 975	456 688	2 795 287	2 400 845	421 455	3 673 429	54
672	27 328		1 382 930	201 771	1 181 159	1 039 279	126 399	1 509 329	55
1 483	59 995		2 175 675	310 388	1 865 318	1 670 459	260 147	2 435 822	56
15 586	326 857		10 343 570	1 571 281	8 772 289	7 662 329	1 428 991	11 772 561	57
U. WARMWALZWERKE (OH. STAHLROHRE)									
60 740	214 013		12 231 258	2 011 315	10 219 943	10 427 604	-357 178	11 874 080	58
(OH. PRAEZISIONSSTAHLROHRE)									
•	19 001		2 574 784	211 417	2 363 368	2 202 964	-247 386	2 327 398	59
PRAEZISIONSSTAHLROHREN									
•	2 521		73 761	7 679	66 082	56 637	5 706	79 467	60
101	12 245		507 238	51 842	455 395	371 026	33 305	540 542	61
101	14 766		580 999	59 521	521 477	427 662	39 011	620 009	62
PRESS-U. HAMMERWERKE									
7 744	-870		489 360	49 259	440 101	416 386	34 031	523 391	63
INDUSTRIE									
•	1 281		46 815	4 115	42 699	30 525	5 514	52 328	64
•	40 075		1 245 383	152 518	1 092 865	932 256	-25 669	1 219 714	65
66 743	205 554		14 584 203	2 174 878	12 409 324	12 511 835	-511 367	14 072 836	66
•	246 910		15 876 400	2 331 512	13 544 888	13 474 616	-531 522	15 344 879	67
NE-METALLUMSCHMELZWERKE									
•	31 718		499 430	45 345	454 086	285 074	28 152	527 582	68
NE-METALLHALBZEUGWERKE									
5 456	76 747		3 143 803	397 215	2 746 588	2 363 172	87 486	3 231 289	69
NE-METALLHALBZEUGWERKE									
110	7 224		182 727	22 674	160 053	130 780	9 005	191 731	70
258	13 770		421 274	65 537	355 738	277 379	2 700	423 975	71
2 839	17 757		600 336	64 795	515 541	433 567	24 337	624 672	72
57	18 014		664 332	102 444	561 889	424 950	-12 255	652 078	73
6 965	93 442		3 883 533	490 016	3 393 516	2 579 607	-12 550	3 870 983	74
10 229	150 207		5 752 202	765 466	4 986 736	3 846 283	11 237	5 763 440	75
U. TEMPERGIESSEREI									
8 552	51 977		4 235 767	338 366	3 897 400	3 778 675	328 277	4 564 043	76

2 ENTSTEHUNG DER BRUTTOWERTSCHOEPFUNG
ENTSTEHUNG DER NETTOWERT
2.1 NACH BESCHAEFTIGTEN
1 000

LFD. NR.	BESCHAEFTIGTE VON ... BIS ...	BRUTTOPRODUK- TIONSWERT 1)	VORLEISTUNGEN INSGESAMT 1)	BRUTTOWERT- SCHOEPFUNG 1)		VERBRAUCH- STEUERN	BRUTTOWERT- SCHOEPFUNG OHNE SAEMTLICHE AUF DEN ERZEUGNISSEN LASTENDEN STEUERN		SONSTIGE INDIREKTE STEUERN 1)
				SP.1 ./. SP.2			SP.3 ./. SP.4		
		1	2	3	4		5	6	
									2950
77	INSGESAMT	3 774 089	2 159 093	1 614 995	-	-	1 614 995	34 082	
									29
78	20 - 99	1 587 391	866 966	720 425	-	-	720 425	20 532	
79	100 - 199	1 407 200	806 062	601 138	-	-	601 138	10 250	
80	200 - 499	2 506 359	1 356 828	1 149 532	-	-	1 149 532	19 506	
81	500 - 999	1 238 835	684 442	554 393	-	-	554 393	6 689	
82	1000 UND MEHR	6 694 326	3 817 075	2 877 251	-	-	2 877 251	37 633	
83	INSGESAMT	13 434 112	7 531 373	5 902 738	-	-	5 902 738	94 611	
									3011 STABZIEHEREIEN,
84	20 - 49	212 092	164 792	47 301	-	-	47 301	1 280	
85	50 - 99	463 145	378 751	84 393	-	-	84 393	2 863	
86	100 UND MEHR	2 407 515	1 764 204	643 314	-	-	643 314	22 099	
87	INSGESAMT	3 082 752	2 307 744	775 008	-	-	775 008	26 263	
									3015 DRAHTZIEHEREIEN
88	20 - 49	507 470	389 489	117 981	-	-	117 981	3 690	
89	50 - 99	678 985	516 292	162 693	-	-	162 693	3 754	
90	100 - 499	1 779 739	1 250 258	529 480	-	-	529 480	11 583	
91	500 UND MEHR	2 246 791	1 641 731	605 060	-	-	605 060	8 219	
92	INSGESAMT	5 212 985	3 797 771	1 415 214	-	-	1 415 214	27 246	
									3030
93	INSGESAMT	949 256	484 140	465 116	-	-	465 116	9 545	
									4031 H. V. CHEM. GRUNDSTOFFEN
94	20 - 99	1 884 943	1 480 668	404 275	-	-	404 275	25 049	
95	100 - 999	13 710 555	11 018 328	2 692 227	1 303	-	2 690 924	93 038	
96	1000 UND MEHR	93 755 994	63 941 267	29 814 727	7 330	-	29 807 398	1 178 449	
97	INSGESAMT	109 351 493	76 440 264	32 911 229	8 632	-	32 902 597	1 296 537	
									4034 H. V. CHEM. ERZEUGNISSEN
98	20 - 49	1 974 212	1 399 841	574 371	28	-	574 343	30 473	
99	50 - 99	2 497 520	1 779 332	718 188	-	-	718 188	33 184	
100	100 - 199	3 007 708	2 182 098	825 610	-	-	825 610	31 555	
101	200 UND MEHR	15 314 468	10 840 410	4 474 058	34	-	4 474 025	114 539	
102	INSGESAMT	22 793 908	16 201 681	6 592 227	61	-	6 592 165	209 750	
									4035 H. V. PHARMAZEUTISCHEN
103	20 - 99	1 220 808	741 378	479 430	-	-	479 430	24 575	
104	100 - 199	1 951 607	1 192 638	758 969	-	-	758 969	34 923	
105	200 UND MEHR	16 114 752	10 757 523	7 357 229	-	-	7 357 229	295 046	
106	INSGESAMT	21 287 167	12 691 539	8 595 628	-	-	8 595 628	354 544	
									4036 H. V. SEIFEN, WASCH-
107	20 - 49	250 302	164 773	85 530	-	-	85 530	4 824	
108	50 UND MEHR	14 905 871	10 692 886	4 212 985	3 105	-	4 209 880	118 921	
109	INSGESAMT	15 156 173	10 857 658	4 298 514	3 105	-	4 295 409	123 745	
									4037 H. V. FOTOHEMISCHEN
110	INSGESAMT	5 442 363	4 001 770	1 440 593	-	-	1 440 593	34 407	
									4039 H. V. SONST. CHEM. ERZEUGN.
111	20 - 99	640 381	456 591	183 789	144	-	183 646	5 959	
112	100 UND MEHR	2 515 071	1 637 215	877 855	1 121	-	876 735	19 375	
113	INSGESAMT	3 155 451	2 093 807	1 061 645	1 264	-	1 060 380	25 334	
									4090 H. V.
114	INSGESAMT	4 427 161	2 950 085	1 477 077	-	-	1 477 077	35 254	
									40 CHEMISCHE
115	20 - 49	3 905 044	2 790 475	1 114 570	96	-	1 114 472	61 626	
116	50 - 99	5 188 866	3 647 215	1 541 651	210	-	1 541 440	73 213	
117	100 - 199	8 011 897	5 670 602	2 341 296	2 748	-	2 338 548	94 967	
118	200 - 499	14 807 757	10 613 529	4 194 228	1 732	-	4 192 496	151 723	
119	500 UND MEHR	149 700 152	102 514 984	47 185 166	8 275	-	47 176 893	1 698 044	
120	INSGESAMT	181 613 716	125 236 804	56 376 912	13 064	-	56 363 845	2 079 572	
									5311 SAEGE-
121	20 - 99	1 814 099	1 219 560	594 539	-	-	594 539	16 163	
122	100 UND MEHR	859 535	657 061	202 474	-	-	202 474	3 520	
123	INSGESAMT	2 673 634	1 876 621	797 013	-	-	797 013	20 083	

1) OHNE UMSTAZTSTEUER. - 2) KANN GROESSER SEIN ALS DIE NETTOWERTSCHOEPFUNG ZU FAKTORKOSTEN, IST JEDOCH IM ALLGEMEINEN KLEINER.

ZU FAKTORKOSTEN UND ZU MARKTPREISEN.
SCHOEPFUNG ZU FAKTORKOSTEN 1985
GROESSENKLASSEN
DM

SUBVENTIONEN	SONSTIGE INDIREKTE STEUERN 1) ABZUEGLICH SUBVENTIONEN	BRUTTOWERT- SCHOEPFUNG ZU FAKTORKOSTEN	ABSCHREIBUNGEN	NETTOWERTSCHOEPFUNG ZU FAKTORKOSTEN		INDIREKTE STEUERN ABZUEGLICH SUBVENTIONEN	BRUTTOWERT- SCHOEPFUNG ZU MARKTPREISEN	LFD. NR.
				INSGESAMT	BRUTTOEINKOMMEN AUS UNSELBSTAEN- DIGER ARBEIT 2)			
				SP. 6 ./. SP. 7	SP. 5 ./. SP. 8			
7	8	9	10	11	12	13	14	
NE-METALLGIESSEREI								
299	33 783	1 581 212	134 357	1 446 855	1 320 683	218 587	1 799 800	77
GIESSEREI								
190	20 342	700 083	53 987	646 095	564 837	109 505	809 587	78
392	9 858	591 280	41 799	549 481	516 696	74 964	666 244	79
445	19 062	1 130 470	83 361	1 047 109	932 296	121 431	1 251 901	80
1 407	5 282	549 111	48 936	500 175	473 310	57 236	606 347	81
6 418	31 215	2 846 035	244 640	2 601 396	2 612 219	183 278	3 029 763	82
8 851	85 760	5 816 979	472 723	5 344 255	5 099 358	546 864	6 363 843	83
KALTWALZWERKE								
-	1 280	46 020	5 401	40 619	34 013	3 384	49 404	84
-	2 883	81 511	7 338	74 173	58 828	2 731	84 241	85
93	22 007	621 307	78 116	543 191	465 685	10 939	632 246	86
93	26 170	748 838	90 855	657 983	558 525	17 053	765 891	87
(EINSCHL. H. V. DRAHTERZEUGNISSEN)								
69	3 621	114 360	8 337	106 022	85 841	12 271	126 631	88
147	3 606	159 087	15 682	143 405	120 944	17 038	176 125	89
357	11 226	518 254	45 098	473 157	394 896	29 093	547 347	90
-	8 219	596 841	60 881	535 960	555 074	39 788	636 628	91
574	26 673	1 388 541	129 996	1 258 544	1 156 754	98 190	1 486 731	92
MECHANIK, ANG.								
579	8 966	456 150	26 126	430 024	348 105	74 049	530 200	93
(AUCH M. ANSCHL. WEITERVERARBEITUNG)								
664	24 385	379 890	40 623	339 267	194 847	38 637	418 527	94
543	32 496	2 598 429	421 681	2 176 747	1 469 346	-87 655	2 510 774	95
13 965	1 164 484	28 642 913	3 432 998	25 209 916	20 247 128	-550 508	28 092 410	96
15 172	1 281 365	31 621 232	3 895 302	27 725 930	21 911 321	-599 522	31 021 710	97
F. GEWERBE, LANDWIRTSCHAFT								
734	29 738	544 605	57 281	487 324	324 945	71 468	616 073	98
1 176	32 008	686 180	62 333	623 847	432 260	31 618	717 798	99
481	31 074	794 536	69 352	725 183	614 926	61 840	856 375	100
1 486	113 052	4 360 972	518 065	3 842 907	3 447 686	179 745	4 540 718	101
3 877	205 873	6 386 292	704 031	5 682 261	4 819 818	344 671	6 730 964	102
ERZEUGNISSEN								
1 161	23 414	456 016	40 975	415 040	266 462	78 736	534 752	103
467	34 455	724 514	60 793	663 721	479 697	112 185	836 699	104
610	294 436	7 062 793	631 710	6 431 083	5 008 600	750 140	7 812 936	105
2 239	352 305	8 243 323	733 479	7 509 844	5 754 759	941 064	9 184 387	106
U. KOERPERPFLEGEMITTELN								
45	4 779	80 751	6 053	74 697	42 378	11 072	91 822	107
1 202	117 719	4 082 161	438 779	3 653 381	3 504 386	274 840	4 367 000	108
1 247	122 498	4 172 911	444 832	3 728 079	3 546 764	285 911	4 456 823	109
ERZEUGNISSEN								
737	33 671	1 406 922	135 466	1 271 456	1 136 795	-89 502	1 317 419	110
F. PRIV. VERBRAUCH, VERWALTUNGEN								
107	5 852	177 794	15 725	162 069	126 065	10 883	188 677	111
237	19 138	857 597	72 259	785 338	737 335	17 097	874 694	112
345	24 990	1 035 391	87 984	947 407	863 400	27 980	1 063 371	113
CHEMIEFASERN								
230	35 024	1 442 053	172 531	1 269 522	1 204 267	-113 467	1 326 586	114
INDUSTRIE								
2 450	59 176	1 055 296	101 721	952 575	611 395	140 242	1 195 539	115
2 395	70 818	1 470 622	137 822	1 332 800	888 712	124 735	1 595 358	116
965	94 002	2 244 546	222 738	2 021 808	1 605 361	193 881	2 438 427	117
1 830	145 893	4 042 603	446 974	3 595 629	2 733 917	331 448	4 374 052	118
16 207	1 681 837	45 495 056	5 264 369	40 230 687	33 397 719	6 828	45 501 884	119
23 847	2 055 725	54 308 124	6 173 625	48 134 499	39 237 124	797 135	55 105 259	120
U. HOBELWERKE								
2 263	13 900	580 638	70 429	510 209	351 862	111 651	692 289	121
138	3 782	198 692	29 021	169 671	155 292	24 278	222 970	122
2 401	17 682	779 331	99 450	679 880	507 154	135 929	915 259	123

2 ENTSTEHUNG DER BRUTTOWERTSCHOEPFUNG
ENTSTEHUNG DER NETTOWERT
2.1 NACH BESCHAEFFTIGTEN
1 000

LFD. NR.	BESCHAEFFTIGTE VON ... BIS ...	BRUTTOPRODUK- TIONSWERT 1)	VORLEISTUNGEN INSGESAMT 1)	BRUTTOWERT- SCHOEPFUNG 1)	VERBRAUCH- STEUERN	BRUTTOWERT- SCHOEPFUNG OHNE SAEMTLICHE AUF DEN ERZEUGNISSEN LASTENDEN STEUERN	SONSTIGE INDIREKTE STEUERN 1)
							5361 H.V.
124	20 - 99	606 897	424 362	182 536	-	182 536	4 258
125	100 UND MEHR	3 761 166	2 758 705	1 002 461	-	1 002 461	13 504
126	INSGESAMT	4 368 063	3 183 067	1 184 996	-	1 184 996	17 762
							53
127	20 - 99	2 420 996	1 643 922	777 074	-	777 074	20 421
128	100 UND MEHR	4 620 701	3 415 766	1 204 935	-	1 204 935	17 425
129	INSGESAMT	7 041 697	5 059 688	1 982 009	-	1 982 009	37 846
							55 ZELLSTOFF- . HOLZSCHLIFF- .
130	20 - 99	685 714	488 227	197 487	-	197 487	5 350
131	100 - 199	963 079	698 316	264 764	-	264 764	3 511
132	200 UNC MEHR	14 712 495	10 355 231	4 357 264	79	4 357 185	154 623
133	INSGESAMT	16 361 289	11 541 774	4 819 515	79	4 819 436	163 484
							59
134	20 - 99	781 595	494 443	287 152	-	287 152	7 742
135	100 - 499	2 012 981	1 166 467	846 514	-	846 514	22 118
136	500 - 999	1 415 028	813 387	601 641	-	601 641	10 619
137	1000 UND MEHR	13 099 319	8 017 435	5 081 883	-	5 081 883	118 478
138	INSGESAMT	17 308 922	10 491 732	6 817 190	-	6 817 190	158 957
							GRUNDSTOFF-U.
139	20 - 49	13 628 968	9 142 244	4 486 725	2 609	4 484 115	182 300
140	50 - 99	16 362 551	11 263 453	5 099 098	27 544	5 071 554	184 401
141	100 - 199	22 197 023	15 329 068	6 867 955	384 570	6 483 385	210 731
142	200 - 499	38 896 261	26 231 179	12 665 082	1 314 370	11 350 712	346 377
143	500 - 999	40 849 919	29 194 228	11 655 691	1 538 742	10 116 949	287 925
144	1000 UND MEHR	343 619 462	250 040 280	93 579 182	13 357 331	80 221 851	3 759 792
145	INSGESAMT	475 554 184	341 200 451	134 353 733	16 625 166	117 728 567	4 971 525
							INVESTITIONSGUETER
	20 - 49	27 886 535	16 642 939	11 243 596	-	11 243 596	302 572
	50 - 99	33 240 330	19 112 564	14 127 767	3 009	14 124 758	375 326
	100 - 199	43 355 411	25 517 673	17 837 739	-	17 837 739	456 963
	200 - 499	68 835 582	41 094 869	27 740 714	952	27 739 761	698 053
	500 - 999	52 655 119	30 899 958	21 755 161	12 673	21 742 488	493 514
	1000 UND MEHR	413 843 680	251 254 894	162 588 786	47 905	162 540 881	4 444 731
	INSGESAMT	639 816 658	384 522 896	255 293 762	64 539	255 229 223	6 771 159
							VERBRAUCHSGUETER
	20 - 49	20 558 000	11 965 694	8 588 306	188	8 588 118	201 049
	50 - 99	25 488 888	15 821 114	9 667 774	6	9 667 768	230 233
	100 - 199	31 428 673	20 147 463	11 281 210	-	11 281 210	279 432
	200 - 499	47 388 063	30 822 213	16 565 850	22 497	16 543 353	409 114
	500 - 999	26 196 011	16 631 375	9 564 636	-	9 564 636	219 399
	1000 UND MEHR	37 034 918	23 585 373	13 449 545	-	13 449 545	270 357
	INSGESAMT	188 094 554	118 977 233	69 117 321	22 692	69 094 629	1 609 585
							NAHRUNGS-U.
	20 - 49	13 981 192	10 988 255	2 992 937	345 367	2 647 571	93 034
	50 - 99	16 986 019	13 370 536	3 615 483	492 081	3 123 402	108 408
	100 - 199	26 551 918	21 867 573	4 684 345	292 043	4 392 302	177 292
	200 - 999	64 621 287	50 579 535	14 041 752	2 638 383	11 403 369	691 231
	1000 UND MEHR	53 584 020	32 455 095	21 128 925	12 668 892	8 460 033	427 197
	INSGESAMT	175 724 437	129 260 995	46 463 442	16 436 765	30 026 677	1 497 162
							BERGBAU U. VERARBEITENDES
	20 - 49	76 194 228	48 830 244	27 363 984	348 469	27 015 514	780 056
	50 - 99	92 486 087	59 842 125	32 643 963	522 640	32 121 323	905 339
	100 - 199	123 814 140	83 021 354	40 792 786	676 613	40 116 173	1 128 525
	200 - 499	193 876 011	129 418 503	64 457 508	2 118 685	62 338 823	1 827 963
	500 - 999	146 538 231	96 772 619	49 765 611	3 424 320	46 341 292	1 329 560
	1000 UND MEHR	882 407 126	576 123 449	306 283 677	26 083 361	280 200 316	9 055 359
	INSGESAMT	1 515 315 823	994 008 295	521 307 528	33 174 088	488 133 440	15 026 803

1) OHNE UMSATZSTEUER. - 2) KANN GROESSER SEIN ALS DIE NETTOWERTSCHOEPFUNG ZU FAKTORKOSTEN, IST JEDOCH IM ALLGEMEINEN KLEINER.

ZU FAKTORKOSTEN UND ZU MARKTPREISEN.
 SCHOEPFUNG ZU FAKTORKOSTEN 1985
 GROSSENKLASSEN
 DM

SUBVENTIONEN	SONSTIGE INDIREKTE STEUERN 1) ABZUEGLICH SUBVENTIONEN		BRUTTOWERT- SCHOEPFUNG ZU FAKTORKOSTEN	ABSCHREIBUNGEN	NETTOWERTSCHOEPFUNG ZU FAKTORKOSTEN		INDIREKTE STEUERN ABZUEGLICH SUBVENTIONEN	BRUTTOWERT- SCHOEPFUNG ZU MARKTPREISEN	LFD. NR.
	SP. 6 ./. SP. 7	SP. 5 ./. SP. 8			INSGESAMT	BRUTTOEINKOMMEN AUS UNSELBSTAEN- DIGER ARBEIT 2)			
	7	8			9	10			
HALBWAREN AUS HOLZ									
101	4 187	178 378	18 839	159 540	137 844	19 921	198 300	124	
1 983	11 521	990 939	139 989	850 950	875 851	109 643	1 100 582	125	
2 084	15 678	1 169 318	158 828	1 010 490	1 013 695	129 564	1 298 882	126	
HOLZBEARBEITUNG									
2 364	18 057	759 017	89 268	669 749	489 706	131 572	890 589	127	
2 122	15 303	1 189 632	169 011	1 020 621	1 031 143	133 921	1 323 552	128	
4 485	33 360	1 948 649	258 279	1 690 370	1 520 849	265 493	2 214 142	129	
PAPIER-U. PAPPEERZEUGUNG									
250	5 099	192 388	25 370	167 018	135 022	23 536	215 924	130	
6	3 505	261 259	36 371	224 867	162 026	1 091	262 350	131	
1 712	182 911	4 204 274	723 997	3 480 287	2 643 145	50 282	4 254 526	132	
1 968	161 516	4 657 920	785 736	3 872 182	2 940 192	74 879	4 732 799	133	
GUMMIVERARBEITUNG									
1 359	6 383	280 769	28 257	252 512	195 882	34 282	315 051	134	
1 100	21 018	825 496	55 288	770 207	603 968	92 926	918 422	135	
38	10 860	591 061	52 677	538 384	463 385	12 949	604 009	136	
-	118 478	4 963 405	470 678	4 492 727	4 018 291	436 862	5 400 268	137	
2 497	156 460	6 660 730	606 900	6 053 831	5 281 526	577 019	7 237 749	138	
PRODUKTIONSGUETERGEWERBE									
12 838	169 462	4 314 654	547 940	3 766 714	2 905 394	693 244	5 007 898	139	
12 994	171 406	4 900 148	600 854	4 299 294	3 383 215	646 947	5 547 095	140	
6 316	204 415	6 278 970	730 215	5 548 755	4 662 364	1 047 035	7 326 006	141	
13 456	332 921	11 017 792	1 310 370	9 707 422	7 954 566	2 349 003	13 366 795	142	
14 043	273 882	5 843 067	1 262 772	8 580 296	7 093 599	2 010 065	11 853 133	143	
98 529	3 661 263	76 560 588	10 686 438	65 874 190	55 696 344	16 436 602	92 997 190	144	
156 177	4 813 348	112 915 219	15 138 588	97 776 631	84 695 483	23 182 897	136 098 116	145	
PRODUZIERENDES GEWERBE									
21 376	281 197	10 962 399	683 455	10 278 944	8 702 512	1 260 786	12 223 185		
36 624	338 702	13 786 056	919 108	12 866 948	10 713 073	1 370 334	15 156 390		
41 005	415 958	17 421 781	1 174 239	16 247 542	13 927 315	1 421 826	18 843 607		
38 679	659 374	27 080 387	2 038 739	25 041 647	21 590 353	1 381 266	28 461 653		
23 936	469 578	21 272 910	1 634 733	19 638 176	17 267 728	1 035 485	22 308 395		
107 685	4 337 046	158 203 835	16 345 350	141 858 485	123 323 044	4 254 188	162 458 023		
269 304	6 501 858	248 727 367	22 795 624	225 931 743	195 824 025	10 723 884	259 451 252		
PRODUZIERENDES GEWERBE									
3 713	197 336	8 390 782	663 440	7 727 341	6 257 333	1 134 101	9 524 883		
10 760	219 473	9 448 294	817 637	8 630 657	7 377 658	1 181 572	10 629 866		
9 840	269 592	11 011 617	935 803	10 075 814	8 507 835	1 180 188	12 191 805		
14 971	394 143	16 149 210	1 449 044	14 700 166	12 668 530	1 491 580	17 640 790		
2 992	216 408	9 348 229	905 165	8 443 063	7 437 548	686 682	10 034 911		
17 484	252 873	13 196 672	1 456 373	11 740 298	10 973 383	855 202	14 051 873		
59 760	1 549 826	67 544 803	6 227 463	61 317 341	53 222 287	6 529 325	74 074 129		
GENUSSMITTELGEWERBE									
259 862	1 166 828	2 814 399	364 601	2 449 798	1 778 003	271 457	3 085 856		
54 917	53 492	3 069 910	416 224	2 653 687	2 165 488	613 543	3 683 453		
116 671	60 621	4 331 681	677 440	3 654 241	3 073 281	301 925	4 633 606		
417 290	273 941	11 129 428	1 858 208	9 271 221	7 775 539	3 115 717	14 245 146		
163 815	263 382	8 196 651	1 220 564	6 976 087	6 755 675	14 607 662	22 804 313		
1 012 555	484 608	29 542 069	4 337 037	25 205 032	21 547 987	18 910 304	48 452 374		
GEWERBE INSGESAMT									
297 797	482 259	26 533 255	2 266 815	24 266 440	19 681 561	3 367 647	29 900 902		
115 832	789 507	31 331 815	2 796 978	28 534 837	23 704 449	3 837 392	35 169 207		
173 917	954 608	39 161 565	3 529 507	35 632 058	30 231 606	3 959 171	43 120 736		
300 657	1 527 307	60 811 517	5 715 689	55 095 828	46 926 521	6 012 067	66 823 584		
224 710	1 104 851	45 236 441	4 580 725	40 655 716	35 302 024	6 093 597	51 330 038		
1 734 053	7 321 306	272 879 010	31 510 468	241 368 542	213 004 990	36 123 731	309 002 741		
2 846 965	12 179 838	476 953 603	50 400 182	425 553 421	368 851 151	89 393 606	535 347 208		

2 ENTSTEHUNG DER BRUTTOWERTSCHOEPFUNG
ENTSTEHUNG DER NETTOWERT
2.2 NACH BRUTTOPRODUKTIONS
1 000

LFD. NR.	BRUTTO- PRODUKTIONSWERT VON ... BIS UNTER ... DM	BRUTTOPRODUK- TIONSWERT 1)	VORLEISTUNGEN INSGESAMT 1)	BRUTTOWERT- SCHOEPFUNG 1)	VERBRAUCH- STEUERN	BRUTTOWERT- SCHOEPFUNG OHNE SAEMTLICHE AUF DEN ERZEUGNISSEN LASTENDEN STEUERN	SONSTIGE INDIREKTE STEUERN 1)
2111 STEINKOEHLENBERGBAU							
1	INSGESAMT	27 514 297	15 862 130	11 652 167	-	11 652 167	100 999
2180 TORFGEWINNING							
2	INSGESAMT	255 402	131 203	124 199	-	124 199	2 653
21							
3	UNTER 25 MILL.	334 316	158 451	175 865	.	.	.
4	25 MILL. UND MEHR	35 791 674	19 888 269	15 903 405	.	.	.
5	INSGESAMT	36 125 990	20 046 720	16 079 270	24 926	16 054 344	177 371
22							
6	UNTER 25 MILL.	252 073	190 409	61 664	8 841	52 824	1 945
7	25 MILL. - 100 MILL.	895 476	706 409	189 067	29 312	159 755	5 898
8	100 MILL. UND MEHR	117 756 797	95 096 910	22 659 887	16 573 871	6 086 016	1 542 971
9	INSGESAMT	116 904 345	95 993 727	22 910 619	16 612 023	6 298 596	1 550 815
24 H.U. VERARB. V.							
10	INSGESAMT	511 482	318 216	193 266	-	193 266	.
2512 GEW. V.							
11	INSGESAMT	1 785 585	1 181 045	604 540	-	604 540	28 105
2516 GEW. V.							
12	INSGESAMT	1 301 433	617 615	683 817	-	683 817	31 806
2517 GEW. V. SCHIEFER.							
13	INSGESAMT	324 245	173 417	150 828	-	150 828	5 444
2525 VERARB. V.							
14	INSGESAMT	922 035	505 118	416 917	-	416 917	7 129
2529 VERARB. V. SCHIEFER							
15	INSGESAMT	1 289 680	867 631	422 048	-	422 048	15 331
2531							
16	INSGESAMT	3 350 932	2 054 630	1 296 302	-	1 296 302	56 242
2535 H.V. KALK.							
17	INSGESAMT	1 653 328	957 787	655 541	-	655 541	15 360
2536 H.V.							
18	INSGESAMT	128 830	80 148	48 681	-	48 681	2 247
2541							
19	INSGESAMT	2 245 635	1 279 404	966 230	-	966 230	18 172
2542 H.V.							
20	INSGESAMT	151 708	90 211	61 497	-	61 497	.
2543 H.V. FEUERFESTER							
21	INSGESAMT	2 906 078	1 942 720	953 358	-	963 358	32 450
2551 H.V.							
22	INSGESAMT	503 313	314 238	189 075	-	189 075	7 070
2553 H.V. BAUSTOFFEN							
23	INSGESAMT	284 011	187 173	96 838	-	96 838	3 098
2555 H.V. GROSSFORMATIGEN							
24	INSGESAMT	469 385	297 855	171 530	-	171 530	2 585
2559 H.V. BETONERZEUGNISSEN							
25	INSGESAMT	4 591 008	2 910 158	1 680 850	-	1 680 850	46 931
2563 H.V. GIPSERZEUGNISSEN.							
26	INSGESAMT	864 112	581 873	282 240	.	282 240	.

1) OHNE UMSATZSTEUER. 2) KANN GROESSER SEIN ALS DIE NETTOWERTSCHOEPFUNG ZU FAKTORKOSTEN. IST JEDOCH IM ALLGEMEINEN KLEINER.

ZU FAKTORKOSTEN UND ZU MARKTPREISEN,
SCHOEPFUNG ZU FAKTORKOSTEN 1985
WERTGROSSENKLASSEN
DM

SUBVENTIONEN	SONSTIGE INDIREKTE STEUERN 1) ABZUEGLICH SUBVENTIONEN	BRUTTOWERT- SCHOEPFUNG ZU FAKTORKOSTEN	ABSCHREIBUNGEN	NETTOWERTSCHOEPFUNG ZU FAKTORKOSTEN		INDIREKTE STEUERN ABZUEGLICH SUBVENTIONEN	BRUTTOWERT- SCHOEPFUNG ZU MARKTPREISEN	LFD. NR.
				INSGESAMT	BRUTTOEINKOMMEN AUS UNSELBSTAEN- DIGER ARBEIT 2)			
				SP.6 ./. SP.7	SP.5 ./. SP.8			
7	8	9	10	11	12	13	14	
U.-BRIKETHERSTELLUNG, KOKEREI								
1 346 513	-1 245 514	12 897 681	772 152	12 125 529	11 040 392	-59 339	12 836 342	1
U.-VEREDLUNG								
27	2 626	121 573	16 486	105 087	97 750	12 921	134 494	2
BERGBAU								
		171 504	27 070	144 434	126 842	25 541	197 045	3
1 347 170	-1 169 799	17 052 639	1 874 399	15 178 240	13 434 527	21 655	17 074 294	4
		17 224 143	1 901 469	15 322 674	13 561 369	47 195	17 271 339	5
MINERALOELVERARBEITUNG								
4 309	-2 364	55 188	4 793	50 394	30 338	13 350	68 538	6
4 164	1 734	158 021	21 565	136 456	79 949	47 109	205 131	7
9 305	533 666	4 552 350	1 873 529	2 678 821	3 286 008	19 761 503	24 313 852	8
17 778	1 533 037	4 765 559	1 899 888	2 865 671	3 396 295	19 821 962	24 587 521	9
SPALT-U.-BRUTSTOFFEN								
	1 709	191 557	26 199	165 358	173 525	1 545	193 102	10
NATURSTEINEN, ANG.								
630	27 475	577 065	140 948	436 118	376 394	118 558	695 623	11
SAND, KIES								
	31 806	652 011	138 609	513 403	382 114	125 609	777 621	12
TON, KADLIN								
554	4 890	145 938	24 767	121 170	93 152	14 262	160 200	13
NATURSTEINEN, ANG.								
977	6 152	410 765	45 541	365 224	340 883	62 908	473 672	14
SOWIE V. STEINEN U. ERDEN, ANG.								
261	15 070	406 978	61 025	345 954	261 937	55 909	462 887	15
H.V. ZEMENT								
649	55 593	1 240 709	266 405	974 303	723 977	240 864	1 481 573	16
MOERTEL								
64	15 296	640 246	118 034	522 212	454 758	93 928	734 174	17
GEBRANNTEN GIPS								
0	2 247	46 434	7 628	38 806	29 316	6 906	53 340	18
ZIEGEL								
7 037	11 135	955 096	151 337	803 759	756 686	94 464	1 049 560	19
GROBSTEINZEUG								
	1 084	60 413	5 462	54 951	51 717	8 286	68 698	20
GROBKERAMIK								
1 287	31 163	932 195	87 097	845 098	721 990	7 455	939 651	21
KALKSANDSTEINEN								
	7 070	182 005	36 817	145 188	136 796	31 605	213 610	22
AUS BIMS								
43	3 054	93 764	12 359	81 424	79 245	16 004	109 788	23
FERTIGBAUTEILEN AUS BETON F. HOCHBAU								
377	2 208	169 322	20 722	148 600	157 174	24 694	194 015	24
(OH. BIMS, GR. FERTIGBAUTEILE)								
1 542	45 389	1 635 461	186 410	1 449 051	1 352 427	264 441	1 899 902	25
DAEMM-U. LEICHTBAUPLATTEN								
	8 984	273 255	44 186	229 069	185 997	35 565	308 820	26

2 ENTSTEHUNG DER BRUTTOWERTSCHOEPFUNG
ENTSTEHUNG DER NETTOWERT
2.2 NACH BRUTTOPRODUKTIONS
1 000

LFD. NR.	BRUTTO- PRODUKTIONSWERT VON ... BIS UNTER ...DM	BRUTTOPRODUK- TIONSWERT 1)	VORLEISTUNGEN INSGESAMT 1)	BRUTTOWERT- SCHOEPFUNG 1) SP.1 ././ SP.2	VERBRAUCH- STEUERN	BRUTTOWERT- SCHOEPFUNG OHNE SAEMTLICHE AUF DEN ERZEUGNISSEN LASTENDEN STEUERN SP.3 ././ SP.4	SONSTIGE INDIREKTE STEUERN 1)
							2565 H.V.
27	INSGESAMT	781 971	485 561	296 410	-	296 410	4 826
							2570 VERARB.
28	INSGESAMT	1 240 041	674 909	565 132	-	565 132	9 789
							2580 H.V.
29	INSGESAMT	1 151 714	683 172	468 542	-	468 542	10 648
							2591 H.V.
30	INSGESAMT	2 681 404	2 073 564	607 840	-	607 840	32 024
							25 GEW.U. VERARB.V.
31	UNTER 25 MILL.	10 358 292	6 230 672	4 127 620	-	4 127 620	144 922
32	25 MILL. - 100 MILL.	8 439 155	5 527 944	2 911 211	-	2 911 211	98 393
33	100 MILL. UND MEHR	9 953 493	6 321 897	3 631 596	-	3 631 596	99 128
34	INSGESAMT	28 750 940	18 080 514	10 670 426	-	10 670 426	342 442
							2711 HOCHOFEN-, STAHL-
35	INSGESAMT	44 950 498	32 505 227	12 445 271	-	12 445 271	274 753
							2715 H.V. STAHLROHREN
36	INSGESAMT	8 070 493	5 476 708	2 593 785	-	2 593 785	4
							2720 H.V.
37	INSGESAMT	1 985 196	1 359 432	595 765	-	595 765	14 867
							2740 SCHMIEDE-
38	INSGESAMT	1 301 382	812 893	488 490	-	488 490	6 874
							27 EISENSCHAFFENDE
39	UNTER 25 MILL.	435 679	301 921	133 758	-	133 758	4
40	25 MILL. - 100 MILL.	1 368 653	1 039 038	329 615	-	329 615	4
41	100 MILL. UND MEHR	54 473 237	38 813 300	15 659 937	-	15 659 937	304 310
42	INSGESAMT	56 277 570	40 154 259	16 123 310	-	16 123 310	4
							2816
43	INSGESAMT	3 028 845	2 497 696	531 148	-	531 148	31 718
							2850
44	INSGESAMT	12 616 754	9 396 204	3 220 550	-	3 220 550	82 203
							28 NE-METALLERZEUGUNG,
45	UNTER 100 MILL.	3 934 265	2 999 754	934 511	-	934 511	25 750
46	100 MILL. UND MEHR	22 170 853	17 202 955	4 967 898	-	4 967 898	134 686
47	INSGESAMT	26 105 118	20 202 709	5 902 410	-	5 902 410	160 436
							2910 EISEN-, STAHL-
48	INSGESAMT	9 660 023	5 372 280	4 287 743	-	4 287 743	60 529
							2950
49	UNTER 25 MILL.	1 223 352	648 316	575 037	-	575 037	13 944
50	25 MILL. UND MEHR	2 550 736	1 510 778	1 039 959	-	1 039 959	20 138
51	INSGESAMT	3 774 089	2 159 093	1 614 995	-	1 614 995	34 082
							29
52	UNTER 5 MILL.	286 974	131 459	155 515	-	155 515	3 593
53	5 MILL. - 25 MILL.	2 545 301	1 347 804	1 197 497	-	1 197 497	26 771
54	25 MILL. UND MEHR	10 601 837	6 052 111	4 549 726	-	4 549 726	64 247
55	INSGESAMT	13 434 112	7 531 373	5 902 738	-	5 902 738	94 611
							3011 STABZIEHEREIEN,
56	INSGESAMT	3 082 752	2 307 744	775 008	-	775 008	26 263
							3015 DRAHTZIEHEREIEN
57	INSGESAMT	5 212 985	3 797 771	1 415 214	-	1 415 214	27 246
							3030
58	INSGESAMT	949 256	484 140	465 116	-	465 116	9 545

1) OHNE UMSATZSTEUER. - 2) KANN GROESSER SEIN ALS DIE NETTOWERTSCHOEPFUNG ZU FAKTORKOSTEN, IST JEDOCH IM ALLGEMEINEN KLEINER.

ZU FAKTORKOSTEN UND ZU MARKTPREISEN.
SCHOEPFUNG ZU FAKTORKOSTEN 1985
WERTGROSSENKLASSEN
DM

SUBVENTIONEN	SONSTIGE INDIREKTE STEUERN 1) ABZUEGLICH SUBVENTIONEN	BRUTTOWERT- SCHOEPFUNG ZU FAKTORKOSTEN	ABSCHREIBUNGEN	NETTOWERTSCHOEPFUNG ZU FAKTORKOSTEN		INDIREKTE STEUERN ABZUEGLICH SUBVENTIONEN	BRUTTOWERT- SCHOEPFUNG ZU MARKTPREISEN	LFD. NR.
				INSGESAMT	BRUTTOEINKOMMEN AUS UNSELBSTAEN- DIGER ARBEIT 2)			
				SP.6 ./. SP.7	SP.5 ./. SP.10			
7	8	9	10	11	12	13	SP.9 + SP.13 14	
ASBESTZEMENTWAREN								
22	4 804	291 606	33 935	257 671	•	47 020	338 627	27
V. ASBEST								
235	9 554	555 578	44 517	511 060	!	35 423	591 001	28
SCHLEIFMITTELN								
741	9 907	458 635	25 354	433 281	•	13 225	471 860	29
TRANSPORTBETON								
144	31 880	575 959	110 093	465 866	449 397	123 482	699 441	30
STEINEN U. ERDEN								
6 190	138 732	3 988 888	631 201	3 357 686	2 961 839	673 659	4 662 547	31
7 705	90 688	2 820 523	420 389	2 400 134	2 098 023	366 326	3 186 849	32
1 692	97 436	3 534 159	519 691	3 014 469	2 602 468	389 005	3 923 165	33
15 586	326 857	10 343 670	1 571 281	8 772 289	7 662 329	1 428 991	11 772 561	34
U. WARMWALZWERKE (OH. STAHLROHRE)								
60 740	214 013	12 231 258	2 011 315	10 219 943	10 427 604	-357 178	11 874 080	35
(OH. PRAEZISIONSSTAHLROHRE)								
•	19 001	2 574 784	211 417	2 363 368	2 202 964	-247 386	2 327 398	36
PRAEZISIONSSTAHLROHREN								
101	14 766	580 999	59 521	521 477	427 662	39 011	620 009	37
PRESS-U. HAMMERWERKE								
7 744	-870	489 360	49 259	440 101	416 386	34 031	523 391	38
INDUSTRIE								
•	3 541	130 217	8 997	121 220	96 364	14 696	144 913	39
•	7 502	322 113	35 619	286 494	244 733	12 248	334 361	40
68 443	235 867	15 424 070	2 286 895	13 137 175	13 133 519	-558 466	14 865 605	41
•	246 910	15 876 400	2 331 512	13 844 888	13 474 616	-531 522	15 344 879	42
NE-METALLUMSCHMELZWERKE								
•	31 718	499 430	45 345	454 086	285 074	28 152	527 582	43
NE-METALLHALBZEUGWERKE								
5 456	76 747	3 143 803	397 215	2 746 588	2 363 172	87 486	3 231 289	44
NE-METALLHALBZEUGWERKE								
1 463	24 287	910 224	122 222	788 002	664 267	29 694	939 918	45
8 766	125 920	4 841 978	643 244	4 198 734	3 182 015	-18 456	4 823 522	46
10 229	150 207	5 752 202	765 466	4 986 736	3 846 283	11 237	5 763 440	47
U. TEMPERGIESSERE!								
8 552	51 977	4 235 767	338 366	3 897 400	3 778 675	328 277	4 564 043	48
NE-METALLGIESSERE!								
65	13 880	561 157	45 758	515 398	454 213	89 049	650 206	49
234	19 903	1 020 055	88 599	931 457	866 470	129 538	1 149 594	50
299	33 783	1 581 212	134 357	1 446 855	1 320 683	218 587	1 799 800	51
GIESSERE!								
125	3 467	152 048	8 359	143 689	128 803	23 548	175 595	52
706	26 066	1 171 432	86 727	1 084 704	967 096	173 740	1 345 172	53
8 020	56 227	4 493 499	377 637	4 115 862	4 003 459	349 576	4 843 076	54
8 851	85 760	5 816 979	472 723	5 344 255	5 099 358	546 864	6 363 843	55
KALTWALZWERKE								
93	26 170	748 838	90 855	657 983	558 525	17 053	765 891	56
(EINSCHL. H. V. DRAHTERZEUGNISSEN)								
574	26 673	1 388 541	129 988	1 258 544	1 156 754	98 190	1 486 731	57
MECHANIK. ANG.								
579	8 966	456 150	26 126	430 024	348 105	74 049	530 200	58

2 ENTSTEHUNG DER BRUTTOWERTSCHOEPFUNG
ENTSTEHUNG DER NETTOWERT
2.2 NACH BRUTTOPRODUKTIONS
1 000

LFD. NR.	BRUTTO- PRODUKTIONS- WERT VON ... BIS UNTER ...DM	BRUTTOPRODUK- TIONSWERT 1)	VORLEISTUNGEN INSGESAMT 1)	BRUTTOWERT- SCHOEPFUNG 1)		VERBRAUCH- STEUERN	BRUTTOWERT- SCHOEPFUNG OHNE SAEMTLICHE AUF DEN ERZEUGNISSEN LASTENDEN STEUERN	SONSTIGE INDIREKTE STEUERN 1)
				SP.1	SP.2			
		1	2	3	4	5	6	
4031 H. V. CHEM. GRUNDSTOFFEN								
59	UNTER 100 MILL.	3 412 307	2 633 731	778 576		357	778 219	37 061
60	100 MILL. UND MEHR	105 939 186	73 806 532	32 132 653		8 275	32 124 378	1 259 476
61	INSGESAMT	109 351 493	76 440 264	32 911 229		8 632	32 902 597	1 296 537
4034 H. V. CHEM. ERZEUGNISSEN								
62	UNTER 25 MILL.	3 523 835	2 470 497	1 053 338		28	1 053 311	45 126
63	25 MILL. - 100 MILL.	6 014 679	4 286 186	1 728 493		-	1 728 493	66 239
64	100 MILL. UND MEHR	13 255 394	9 444 998	3 810 396		34	3 810 362	98 385
65	INSGESAMT	22 793 908	16 201 681	6 592 227		61	6 592 165	209 750
4035 H. V. PHARMAZEUTISCHEN								
66	INSGESAMT	21 287 167	12 691 539	8 595 628		-	8 595 628	354 544
4036 H. V. SEIFEN, WASCH-								
67	UNTER 100 MILL.	2 211 824	1 467 851	743 974		3 105	740 868	27 812
68	100 MILL. UND MEHR	12 944 349	9 389 808	3 554 541		-	3 554 541	95 933
69	INSGESAMT	15 156 173	10 857 658	4 298 514		3 105	4 298 409	123 745
4037 H. V. FOTO-CHEMISCHEN								
70	INSGESAMT	5 442 363	4 001 770	1 440 593		-	1 440 593	34 407
4039 H. V. SONST. CHEM. ERZEUGN.								
71	INSGESAMT	3 155 451	2 093 807	1 061 645		1 264	1 060 380	25 334
4090 H. V.								
72	INSGESAMT	4 427 161	2 950 085	1 477 077		-	1 477 077	35 254
40 CHEMISCHE								
73	UNTER 25 MILL.	7 377 855	4 944 652	2 433 203		1 694	2 431 509	98 641
74	25 MILL. - 100 MILL.	15 445 469	10 673 792	4 771 677		3 061	4 768 616	198 603
75	100 MILL. UND MEHR	158 790 392	109 618 360	49 172 032		8 309	49 163 724	1 782 328
76	INSGESAMT	181 613 716	125 236 804	56 376 912		13 064	56 363 849	2 079 572
5311 SAEGE-								
77	INSGESAMT	2 673 634	1 876 621	797 013		-	797 013	20 083
5361 H. V.								
78	INSGESAMT	4 368 063	3 183 067	1 184 996		-	1 184 996	17 762
53								
79	UNTER 25 MILL.	2 657 758	1 755 244	902 515		-	902 515	21 859
80	25 MILL. UND MEHR	4 383 939	3 304 444	1 079 495		-	1 079 495	15 986
81	INSGESAMT	7 041 697	5 059 688	1 982 009		-	1 982 009	37 846
55 ZELLSTOFF-, HOLZSCHLIFF-								
82	UNTER 25 MILL.	557 442	368 754	188 688		-	188 688	4 439
83	25 MILL. - 100 MILL.	2 230 567	1 566 492	664 075		59	664 016	15 296
84	100 MILL. UND MEHR	13 573 280	9 606 528	3 966 752		20	3 966 732	143 749
85	INSGESAMT	16 361 289	11 541 774	4 819 515		79	4 819 436	163 484
59								
86	UNTER 25 MILL.	955 251	547 788	407 464		-	407 464	9 062
87	25 MILL. UND MEHR	16 353 671	9 943 944	6 409 727		-	6 409 727	149 895
88	INSGESAMT	17 308 922	10 491 732	6 817 190		-	6 817 190	158 957
GRUNDSTOFF-U.								
89	UNTER 5 MILL.	3 823 581	2 066 946	1 756 635		- 94	1 756 541	48 210
90	5 MILL. - 25 MILL.	24 797 901	15 772 070	9 025 831		10 441	9 015 391	294 103
91	25 MILL. - 100 MILL.	42 290 765	29 009 203	13 281 562		32 431	13 249 130	419 642
92	100 MILL. UND MEHR	404 641 936	294 352 231	110 289 706		16 582 200	93 707 506	4 209 570
93	INSGESAMT	475 554 184	341 200 451	134 353 733		16 625 166	117 728 567	4 971 525

1) OHNE UMSATZSTEUER. - 2) KANN GROESSER SEIN ALS DIE NETTOWERTSCHOEPFUNG ZU FAKTORKOSTEN, IST JEDOCH IM ALLGEMEINEN KLEINER.

ZU FAKTORKOSTEN UND ZU MARKTPREISEN,
SCHÖPFUNG ZU FAKTORKOSTEN 1985
WERTGROSSENKLASSEN
DM

SUBVENTIONEN	SONSTIGE INDIREKTE STEUERN 1) ABZUEGLICH SUBVENTIONEN		BRUTTOWERT- SCHÖPFUNG ZU FAKTORKOSTEN	ABSCHREIBUNGEN	NETTOWERTSCHÖPFUNG ZU FAKTORKOSTEN		INDIREKTE STEUERN ABZUEGLICH SUBVENTIONEN	BRUTTOWERT- SCHÖPFUNG ZU MARKTPREISEN	LFD. NR.
	SP. 6	SP. 7			INSGESAMT	BRUTTOEINKOMMEN AUS UNSELBSTÄN- DIGER ARBEIT 2)			
	7	8			9	10			
(AUCH M. ANSCHL. WEITERVERARBEITUNG)									
750	36 312	741 907	89 833	652 074	492 936	38 739	780 646	59	
14 422	1 245 053	30 879 325	3 805 469	27 073 856	21 418 384	-638 261	30 241 064	60	
15 172	1 281 365	31 621 232	3 895 302	27 725 930	21 911 321	-599 522	31 021 710	61	
F. GEWERBE, LANDWIRTSCHAFT									
1 285	43 842	1 009 469	86 925	922 544	704 248	103 732	1 113 201	62	
2 424	63 815	1 664 678	189 762	1 504 915	1 220 137	115 383	1 780 061	63	
169	98 216	3 712 146	457 344	3 254 802	2 895 433	126 556	3 837 702	64	
3 877	205 873	6 386 292	704 031	5 682 261	4 819 818	344 671	6 730 964	65	
ERZEUGNISSEN									
2 239	352 305	8 243 323	733 479	7 509 844	5 754 759	941 064	9 184 387	66	
U. KOERPERPFLEGE MITTELN									
277	27 535	713 333	47 058	666 275	510 909	75 940	789 274	67	
970	94 963	3 459 578	397 775	3 061 803	3 032 854	209 971	3 669 549	68	
1 247	122 498	4 172 911	444 832	3 728 079	3 546 764	285 911	4 458 823	69	
ERZEUGNISSEN									
737	33 671	1 406 922	135 466	1 271 456	1 136 795	-89 502	1 317 419	70	
F. PRIV. VERBRAUCH, VERWALTUNGEN									
345	24 990	1 035 391	87 984	947 407	863 400	27 980	1 063 371	71	
CHEMIEFASERN									
230	35 024	1 442 053	172 531	1 269 522	1 204 267	-113 467	1 328 586	72	
INDUSTRIE									
4 241	94 400	2 337 108	193 917	2 143 191	1 643 032	289 438	2 606 547	73	
3 536	195 067	4 573 549	444 307	4 129 242	3 235 701	430 654	5 004 203	74	
16 071	1 766 257	47 397 466	5 535 400	41 862 066	34 358 391	97 043	47 494 509	75	
23 847	2 055 725	54 308 124	6 173 625	48 134 499	39 237 124	797 135	55 105 259	76	
U. HOBELWERKE									
2 401	17 682	779 331	99 450	679 880	507 154	135 929	915 259	77	
HALBWAREN AUS HOLZ									
2 084	15 678	1 169 318	158 828	1 010 490	1 013 695	129 564	1 298 882	78	
HOLZBEARBEITUNG									
4 370	17 489	885 026	104 262	780 763	612 180	148 086	1 033 112	79	
115	15 871	1 063 623	154 016	909 607	908 669	117 407	1 181 030	80	
4 485	33 360	1 948 649	258 279	1 690 370	1 520 849	265 493	2 214 142	81	
PAPIER-U. PAPPEERZEUGUNG									
250	4 188	184 500	22 803	161 696	133 630	20 459	204 959	82	
141	15 156	648 860	69 546	579 315	455 657	35 315	684 176	83	
1 577	142 171	3 824 560	693 389	3 131 171	2 350 905	19 105	3 843 665	84	
1 968	161 516	4 657 920	785 738	3 872 182	2 940 192	74 879	4 732 799	85	
GUMMI VERARBEITUNG									
1 352	7 710	399 754	36 340	363 414	308 225	47 402	447 156	86	
1 145	148 750	6 240 976	570 560	5 690 417	4 973 300	529 617	6 790 593	87	
2 457	156 460	6 660 730	606 900	6 053 831	5 281 526	577 019	7 237 749	88	
PRODUKTIONSGUETERGEWERBE									
6 693	41 518	1 715 023	193 106	1 521 917	1 356 608	281 775	1 996 798	89	
19 241	274 862	8 740 529	994 821	7 745 708	6 394 781	1 236 538	9 977 066	90	
18 510	401 132	12 847 998	1 437 597	11 410 402	9 588 412	1 235 609	14 083 608	91	
113 734	4 095 837	89 611 669	12 513 066	77 098 604	67 355 680	20 428 974	110 040 644	92	
158 177	4 813 348	112 915 219	15 136 588	97 776 631	84 695 483	23 182 897	136 098 116	93	

2 ENTSTEHUNG DER BRUTTOWERTSCHÖPFUNG
 ENTSTEHUNG DER NETTOWERT
 2.2 NACH BRUTTOPRODUKTIONS
 1 000

LFD. NR.	BRUTTO- PRODUKTIONSWERT VON ... BIS UNTER ...DM	BRUTTOPRODUK- TIONSWERT 1)	VORLEISTUNGEN INSGESAMT 1)	BRUTTOWERT- SCHÖPFUNG 1)		VERBRAUCH- STEUERN	BRUTTOWERT- SCHÖPFUNG OHNE SAEMTLICHE AUF DEN ERZEUGNISSEN LASTENDEN STEUERN	SONSTIGE INDIREKTE STEUERN 1)
				SP.1 ./.	SP.2			
		4	2	3		4	5	6
INVESTITIONSGUETER								
1	UNTER 5 MILL.	14 235 533	6 956 631	7 278 903	-	-	7 278 903	155 244
2	5 MILL.- 25 MILL.	75 094 216	42 902 698	32 191 518	1 046	1 046	32 190 472	806 791
3	25 MILL.- 100 MILL.	93 877 532	54 905 483	38 972 049	3 186	3 186	38 968 863	917 416
4	100 MILL. UND MEHR	456 609 376	279 758 084	176 851 292	60 308	60 308	176 790 984	4 891 707
5	INSGESAMT	639 816 658	384 522 896	255 293 762	64 539	64 539	255 229 223	6 771 159
VERBRAUCHSGUETER								
6	UNTER 5 MILL.	14 102 439	6 923 479	7 178 959	188	-	7 178 771	125 500
7	5 MILL.- 25 MILL.	49 854 934	30 201 707	19 653 228	6	6	19 653 222	460 231
8	25 MILL.- 100 MILL.	63 079 960	41 327 365	21 752 595	22 497	22 497	21 730 097	545 031
9	100 MILL. UND MEHR	61 057 221	40 524 682	20 532 539	-	-	20 532 539	478 824
10	INSGESAMT	188 094 554	118 977 233	69 117 321	22 692	22 692	69 094 629	1 605 585
NAHRUNGS-U.								
11	UNTER 5 MILL.	3 716 280	2 112 560	1 603 720	42 463	-	1 561 257	37 294
12	5 MILL.- 25 MILL.	14 606 355	10 202 424	4 403 931	289 809	289 809	4 114 123	124 681
13	25 MILL.- 100 MILL.	36 345 730	28 378 293	7 967 436	848 155	848 155	7 119 282	277 684
14	100 MILL. UND MEHR	121 056 072	88 567 718	32 488 354	15 256 338	15 256 338	17 232 016	1 057 504
15	INSGESAMT	175 724 437	129 260 995	46 463 442	16 436 765	16 436 765	30 026 677	1 497 162
BERGBAU U. VERARBEITENDES								
16	UNTER 5 MILL.	35 970 695	18 101 694	17 869 002	42 746	-	17 826 256	367 303
17	5 MILL.- 25 MILL.	164 694 862	99 195 273	65 399 589	301 607	301 607	65 097 982	1 689 351
18	25 MILL.- 100 MILL.	235 967 838	153 835 718	82 132 121	915 684	915 684	81 216 436	2 171 014
19	100 MILL. UND MEHR	1 078 782 427	722 875 611	355 906 817	31 914 051	31 914 051	323 992 766	10 789 135
20	INSGESAMT	1 515 315 823	994 008 295	521 307 528	33 174 088	33 174 088	488 133 440	15 026 803

1) OHNE UMSATZSTEUER. - 2) KANN GROSSER SEIN ALS DIE NETTOWERTSCHÖPFUNG ZU FAKTORKOSTEN. IST JEDOCH IM ALLGEMEINEN KLEINER.

ZU FAKTORKOSTEN UND ZU MARKTPREISEN.
 SCHOEPFUNG ZU FAKTORKOSTEN 1985
 WERTGROSSENKLASSEN
 DM

SUBVENTIONEN	SONSTIGE INDIREKTE STEUERN 1) ABZUEGLICH SUBVENTIONEN	BRUTTOWERT- SCHOEPFUNG ZU FAKTORKOSTEN	ABSCHREIBUNGEN	NETTOWERTSCHOEPFUNG ZU FAKTORKOSTEN		INDIREKTE STEUERN ABZUEGLICH SUBVENTIONEN	BRUTTOWERT- SCHOEPFUNG ZU MARKTPREISEN	LFD. NR.
				INSGESAMT	BRUTTOEINKOMMEN AUS UNSELBSTAEN- DIGER ARBEIT 2)			
7	SP.6 ././ SP.7 8	SP.5 ././ SP.8 9	10	SP.9 ././ SP.10 11	12	13	SP.9 + SP.13 14	
PRODUZIERENDES GEWERBE								
12 178	143 067	7 135 836	422 443	6 713 393	6 037 207	939 012	8 074 848	1
76 020	730 771	31 459 701	2 026 578	29 433 123	25 106 340	3 039 544	34 499 246	2
52 368	865 048	38 103 815	2 817 572	35 286 244	30 900 158	2 199 850	40 303 675	3
128 738	4 762 970	172 028 015	17 529 031	154 498 983	133 780 320	4 545 469	176 573 483	4
269 304	6 501 855	248 727 367	22 795 624	225 931 743	195 824 025	10 723 884	259 451 252	5
PRODUZIERENDES GEWERBE								
1 875	123 625	7 055 147	466 346	6 588 801	5 753 923	1 012 196	8 067 342	6
16 813	443 417	19 209 804	1 547 705	17 662 099	15 020 065	2 271 925	21 481 729	7
21 606	523 425	21 206 673	1 999 783	19 206 890	16 634 774	2 022 220	23 228 893	8
19 465	459 359	20 073 180	2 213 629	17 859 551	15 813 525	1 222 985	21 296 165	9
59 760	1 549 826	67 544 803	6 227 463	61 317 341	53 222 287	6 529 325	74 074 129	10
GENUSSMITTELGEWERBE								
4 032	33 262	1 527 995	159 541	1 368 454	1 108 638	190 152	1 718 147	11
79 088	45 592	4 068 530	522 215	3 546 315	3 004 536	594 752	4 663 282	12
211 542	66 141	7 053 140	1 019 365	6 033 776	4 925 844	1 015 322	8 068 462	13
717 892	339 613	16 892 403	2 635 916	14 256 487	12 508 966	17 110 079	34 002 482	14
1 012 555	484 608	29 542 069	4 337 037	25 205 032	21 547 987	18 910 304	48 452 374	15
GEWERBE INSGESAMT								
24 804	342 498	17 483 758	1 247 131	16 236 627	14 256 845	2 430 287	19 914 055	16
191 681	1 497 671	63 600 312	5 112 694	58 487 618	49 612 099	7 161 137	70 761 448	17
304 112	1 866 901	79 349 535	7 311 686	72 037 849	62 122 142	6 508 550	85 858 085	18
2 326 368	8 472 767	315 519 999	36 728 671	278 791 328	242 820 065	43 293 621	358 813 620	19
2 846 965	12 179 838	475 953 603	50 400 182	425 553 421	368 851 151	59 393 606	535 347 208	20

3 BRUTTOPRODUKTIONSWERT, NETTOPRODUK
3.1 NACH BESCHAEFTIGTEN

LFD. NR.	BESCHAEFTIGTE VON ... BIS ...	UNTERNEHMEN	BRUTTOPRODUKTIONSWERT 1)		MATERIALVERBRAUCH, EINSATZ AN HANDELSWARE ZU ANSCHAFFUNGSKOSTEN, KOSTEN FUER LOHNARBEITEN 1)
			INSGESAMT	JE BESCHAEFTIGTEN 2)	
			ANZAHL	1 000 DM	
	1	2	3	4	
					2111 STEINKOHLENBERGBAU
1	INSGESAMT	11	27 514 297	152 545	9 527 359
					2180 TORFGEWINNUNG
2	INSGESAMT	44	255 402	95 618	83 263
					21
3	20 - 49	32	139 532	130 767	63 628
4	50 - 99	18	408 299	330 061	201 025
5	100 - 199	8	281 115	242 969	121 987
6	200 - 995	7	971 999	352 885	566 686
7	1000 UND MEHR	13	34 325 046	160 521	10 684 145
8	INSGESAMT	78	36 125 990	164 381	11 637 472
					22
9	INSGESAMT	50	118 904 345	3 451 302	89 094 739
					24 H.U. VERARB. V.
10	INSGESAMT	5	511 482	206 994	225 592
					2512 GEW. V.
11	20 - 49	101	699 667	230 604	315 338
12	50 - 99	31	560 119	256 349	299 991
13	100 UND MEHR	12	525 799	226 053	235 369
14	INSGESAMT	144	1 785 585	236 657	850 699
					2516 GEW. V.
15	20 - 49	97	482 547	165 195	131 145
16	50 - 99	32	400 072	171 198	124 757
17	100 UND MEHR	13	418 814	169 427	133 466
18	INSGESAMT	142	1 301 433	168 363	389 369
					2517 GEW. V. SCHIEFER,
19	INSGESAMT	18	324 245	159 334	133 262
					2525 VERARB. V.
20	20 - 49	91	285 343	98 124	108 484
21	50 - 99	45	288 889	92 211	128 644
22	100 UND MEHR	18	347 802	126 657	160 839
23	INSGESAMT	154	922 035	104 933	397 967
					2529 VERARB. V. SCHIEFER
24	20 - 99	29	346 285	258 225	182 717
25	100 UND MEHR	12	943 395	289 208	494 220
26	INSGESAMT	41	1 289 680	280 181	676 937
					2531
27	20 - 99	10	231 353	421 408	129 684
28	100 UND MEHR	23	3 119 579	282 955	1 397 030
29	INSGESAMT	33	3 350 932	289 522	1 526 714
					2535 H. V. KALK,
30	INSGESAMT	55	1 653 328	221 983	743 995
					2536 H. V.
31	INSGESAMT	11	128 830	210 506	51 668
					2541
32	20 - 99	144	894 247	146 987	375 531
33	100 UND MEHR	31	1 351 388	132 409	492 225
34	INSGESAMT	175	2 245 635	137 854	867 756
					2542 H. V.
35	INSGESAMT	8	151 708	153 395	71 158
					2543 H. V. FEUERFESTER
36	20 - 99	30	350 850	236 575	182 042
37	100 UND MEHR	26	2 555 228	222 116	1 317 606
38	INSGESAMT	56	2 906 078	223 767	1 499 649
					2551 H. V.
39	INSGESAMT	60	503 313	175 985	230 419

1) OHNE UMSATZSTEUER. - 2) OHNE HEIMARBEITER.

WERT, BRUTTOWERTSCHOEFFUNG 1985
GROESSENKLASSEN

NETTOPRODUKTIONSWERT 1)			SONSTIGE VORLEISTUNGEN 1)	BRUTTOWERTSCHOEFFUNG 1)			LFD. NR.
INSGESAMT SP.2 ./.. SP.4	JE BESCHAEF- TIGTEN 2)	ANTEIL AM BRUTTO- PRODUKTIONSWERT		INSGESAMT SP.5 ./.. SP.8	JE BESCHAEF- TIGTEN 2)	ANTEIL AM BRUTTO PRODUKTIONSWERT	
DM	DM	%		1 000 DM	DM	%	
5	6	7	8	9	10	11	
U.-BRIKETTERSTELLUNG, KOKEREI							
17 986 938	99 724	65,4	6 334 771	11 652 167	64 602	42,3	1
U.-VEREDLUNG							
172 139	64 446	67,4	47 940	124 199	46 498	48,6	2
BERGBAU							
75 904	71 136	54,4	23 484	52 420	49 127	37,6	3
207 273	167 556	50,8	73 432	133 841	108 195	32,8	4
159 127	137 534	56,6	37 590	121 537	105 045	43,2	5
405 312	163 829	41,7	171 079	234 233	94 678	24,1	6
23 640 901	110 557	68,9	8 103 662	15 537 239	72 660	45,3	7
24 488 518	111 428	67,8	8 409 248	16 079 270	73 164	44,5	8
MINERALOELVERARBEITUNG							
29 809 607	865 250	25,1	6 898 988	22 910 619	665 001	19,3	9
SPALT-U. BRUTSTOFFEN							
285 889	115 698	55,9	92 623	193 266	78 214	37,8	10
NATURSTEINEN, ANG.							
384 329	126 672	54,9	127 071	257 258	84 790	36,8	11
260 128	119 052	46,4	81 345	178 783	81 823	31,9	12
290 430	124 862	55,2	121 930	168 500	72 442	32,0	13
934 887	123 907	52,4	330 347	604 540	80 124	33,9	14
SAND, KIES							
351 402	120 299	72,8	81 183	270 219	92 507	56,0	15
275 314	117 812	68,8	78 468	196 846	84 234	49,2	16
285 348	115 435	68,1	68 595	216 753	87 685	51,8	17
912 064	117 992	70,1	228 247	683 817	88 464	52,5	18
TON, KAOLIN							
190 983	93 849	58,9	40 155	150 828	74 117	46,5	19
NATURSTEINEN, ANG.							
176 860	60 818	62,0	37 183	139 676	48 032	49,0	20
160 245	51 149	55,5	27 893	132 352	42 246	45,8	21
186 964	68 085	53,8	42 076	144 888	52 763	41,7	22
524 068	59 642	56,8	107 151	416 917	47 447	45,2	23
SOWIE V. STEINEN U. ERDEN, ANG.							
163 568	121 973	47,2	50 564	113 004	84 267	32,6	24
449 175	137 699	47,6	140 131	309 044	94 741	32,8	25
612 743	133 118	47,5	190 695	422 048	91 689	32,7	26
H. V. ZEMENT							
104 665	185 189	43,9	29 491	72 178	131 472	31,2	27
1 722 950	156 240	55,2	498 426	1 224 124	111 032	39,2	28
1 824 218	157 613	54,4	527 917	1 296 302	112 001	38,7	29
MOERTEL							
909 333	122 091	55,0	253 792	655 541	88 016	39,6	30
GEBRANNTEM GIPS							
77 162	126 081	59,9	28 480	48 681	79 545	37,8	31
ZIEGELEI							
518 716	85 261	58,0	157 233	361 482	59 417	40,4	32
899 163	84 181	63,6	254 415	604 748	59 253	44,8	33
1 377 879	84 584	61,4	411 648	966 230	59 314	43,0	34
GROBSTEINZEUG							
80 550	81 446	53,1	19 054	61 497	62 181	40,5	35
GROBKERAMIK							
168 808	113 825	48,1	52 798	116 010	78 224	33,1	36
1 237 622	107 582	48,4	390 274	847 348	73 657	33,2	37
1 406 430	108 295	48,4	443 072	963 358	74 175	33,1	38
KALKSANDSTEINEN							
272 894	95 418	54,2	83 819	189 075	66 111	37,6	39

3 BRUTTOPRODUKTIONSWERT, NETTOPRODUK
3.1 NACH BESCHAEFTIGTEN

LFD. NR.	BESCHAEFTIGTE VON ... BIS ...	UNTERNEHMEN	BRUTTOPRODUKTIONSWERT 1)		MATERIALVERBRAUCH, EINSATZ AN HANDELSWARE ZU ANSCHAFFUNGSKOSTEN, KOSTEN FUER LOHNDARBEITEN 1)
			INSGESAMT	JE BESCHAEFTIGTEN 2)	
			ANZAHL	1 000 DM	
		1	2	3	4
					2553 H.V. BAUSTOFFEN
40	INSGESAMT	24	284 011	173 810	141 297
					2555 H.V. GROSSFORMATIGEN
41	INSGESAMT	57	469 385	130 565	231 106
					2559 H.V. BETONERZEUGNISSEN
42	20 - 49	184	847 014	146 491	397 756
43	50 - 99	107	1 098 489	154 501	542 698
44	100 UND MEHR	62	2 645 504	173 543	1 330 989
45	INSGESAMT	353	4 591 008	163 172	2 271 443
					2563 H.V. GIPSERZEUGNISSEN,
46	INSGESAMT	20	864 112	240 698	415 750
					2565 H.V.
47	INSGESAMT	10	781 971	147 098	342 355
					2570 VERARB.
48	INSGESAMT	21	1 240 041	139 299	530 700
					2580 H.V.
49	INSGESAMT	45	1 151 714	157 942	543 830
					2591 H.V.
50	20 - 99	136	1 625 289	311 424	1 042 928
51	100 UND MEHR	18	1 056 115	347 406	598 299
52	INSGESAMT	154	2 681 404	324 668	1 641 226
					25 GEW.U. VERARB. V.
53	20 - 99	1 295	10 079 878	181 761	4 896 741
54	100 - 499	253	9 061 343	189 551	4 309 695
55	500 - 999	28	4 010 294	212 006	1 927 296
56	1000 UND MEHR	14	5 599 425	196 747	2 480 942
57	INSGESAMT	1 590	28 750 940	190 863	13 614 673
					2711 HOCHOFEN-, STAHL-
58	INSGESAMT	42	44 950 498	254 787	28 090 538
					2715 H.V. STAHLROHREN
59	INSGESAMT	22	8 070 493	220 668	4 546 130
					2720 H.V.
60	20 - 199	12	334 913	280 499	228 263
61	200 UND MEHR	7	1 620 283	222 965	970 609
62	INSGESAMT	19	1 955 196	231 084	1 198 872
					2740 SCHMIEDE-,
63	INSGESAMT	21	1 301 382	162 206	723 889
					27 EISENSCHAFFENDE
64	20 - 49	18	237 929	391 976	174 150
65	50 - 999	63	5 894 582	357 117	4 151 744
66	1000 UND MEHR	24	50 143 058	236 123	30 233 535
67	INSGESAMT	105	56 277 570	245 238	34 559 429
					2816
68	INSGESAMT	34	3 028 845	534 285	2 138 210
					2850
69	INSGESAMT	95	12 616 754	291 665	8 412 584
					28 NE-METALLERZEUGUNG,
70	20 - 99	51	1 115 815	439 468	830 467
71	100 - 199	40	2 658 157	477 921	2 032 869
72	200 - 499	26	3 135 241	370 257	2 218 330
73	500 - 999	12	3 618 903	432 831	2 681 435
74	1000 UND MEHR	17	15 577 002	348 051	10 233 548
75	INSGESAMT	146	26 105 118	374 618	17 996 649
					2910 EISEN-, STAHL-
76	INSGESAMT	215	9 660 023	133 485	4 322 924

1) OHNE UMSATZSTEUER. - 2) OHNE HEIMARBEITER.

WERT, BRUTTOWERTSCHOEPFUNG 1985
GROESSENKLASSEN

NETTOPRODUKTIONSWERT 1)			SONSTIGE VORLEISTUNGEN 1)	BRUTTOWERTSCHOEPFUNG 1)			LFD. NR.
INSGESAMT SP.2 ./.. SP.4	JE BESCHAEF- TIGTEN 2)	ANTEIL AM BRUTTO- PRODUKTIONSWERT		INSGESAMT SP.5 ./.. SP.8	JE BESCHAEF- TIGTEN 2)	ANTEIL AM BRUTTO- PRODUKTIONSWERT	
DM	DM	%	1 000 DM	DM	%		
5	6	7	8	9	10	11	
AUS BIMS							
142 713	87 338	50,2	45 875	96 838	59 263	34,1	40
FERTIGBAUTEILEN AUS BETON F.HOCHBAU							
238 278	66 280	50,8	66 749	171 530	47 713	36,5	41
(OH.BIMS, GR.FERTIGBAUTEILE)							
449 259	77 699	53,0	123 827	325 432	56 283	38,4	42
555 791	78 171	50,6	145 194	410 597	57 750	37,4	43
1 314 516	86 231	49,7	369 694	944 821	61 980	35,7	44
2 319 565	82 441	50,5	638 715	1 680 850	59 740	36,6	45
DAEMM-U.LEICHTBAUPLATTEN							
448 362	124 891	51,9	166 122	282 240	78 618	32,7	46
ASBESTZEMENTWAREN							
439 616	82 697	56,2	143 206	296 410	55 758	37,9	47
V.ASBEST							
709 341	79 683	57,2	144 209	565 132	63 484	45,6	48
SCHLEIFMITTELN							
607 884	83 363	52,8	139 342	468 542	64 254	40,7	49
TRANSPORTBETON							
582 361	111 587	35,8	217 570	364 791	69 898	22,4	50
457 817	150 598	43,3	214 768	243 049	75 950	23,0	51
1 040 178	125 946	38,8	432 338	607 840	73 598	22,7	52
STEINEN U.ERDEN							
5 183 138	93 463	51,4	1 512 880	3 670 257	66 182	36,4	53
4 751 648	99 398	52,4	1 397 407	3 354 241	70 166	37,0	54
2 082 998	110 118	51,9	672 740	1 410 258	74 854	35,2	55
3 118 483	109 574	55,7	882 813	2 235 670	78 555	39,9	56
15 136 267	100 482	52,6	4 465 840	10 670 426	70 835	37,1	57
U.WARMWALZWERKE (OH. STAHLROHRE)							
16 859 960	95 565	37,5	4 414 689	12 445 271	70 542	27,7	58
(OH.PRAEZISIONSSTAHLROHRE)							
3 524 363	96 365	43,7	930 578	2 593 785	70 921	32,1	59
PRAEZISIONSSTAHLROHREN							
106 650	89 322	31,8	30 368	76 282	63 888	22,8	60
649 674	89 401	40,1	130 192	519 483	71 485	32,1	61
756 324	89 390	38,7	160 560	595 765	70 413	30,5	62
PRESS-U.HAMMERWERKE							
577 494	71 980	44,4	89 004	488 490	60 886	37,5	63
INDUSTRIE							
63 779	105 072	26,8	15 684	48 096	79 235	20,2	64
1 742 838	105 588	29,6	457 380	1 285 458	77 878	21,8	65
19 911 523	93 759	39,7	5 121 767	14 789 756	69 642	29,5	66
21 718 141	94 640	38,6	5 594 830	16 123 310	70 260	28,6	67
NE-METALLSCHMELZWERKE							
890 634	157 107	29,4	359 486	531 148	93 694	17,5	68
NE-METALLHALBZEUGWERKE							
4 204 170	97 189	33,3	983 620	3 220 550	74 450	25,5	69
NE-METALLHALBZEUGWERKE							
285 348	112 386	25,6	95 397	189 951	74 813	17,0	70
625 289	112 423	23,5	190 244	435 044	78 218	16,4	71
916 911	108 283	29,2	298 818	618 093	72 994	19,7	72
937 468	112 124	25,9	255 121	682 346	81 611	18,9	73
5 343 454	119 393	34,3	1 366 479	3 976 975	88 861	25,5	74
8 108 469	116 359	31,1	2 206 060	5 902 410	84 702	22,6	75
U. TEMPERGIESSEREI							
5 337 098	73 750	55,2	1 049 355	4 287 743	59 249	44,4	76

3 BRUTTOPRODUKTIONSWERT, NETTOPRODUK
3.1 NACH BESCHAFTIGTEN

LFD. NR.	BESCHAFTIGTE VON ... BIS ...	UNTERNEHMEN	BRUTTOPRODUKTIONSWERT 1)		MATERIALVERBRAUCH, EINSATZ AN HANDELSWARE ZU ANSCHAFFUNGSKOSTEN, KOSTEN FUER LOHNARBEITEN 1)
			INSGESAMT	JE BESCHAEF- TIGTEN 2)	
			ANZAHL	1 000 DM	
		1	2	3	4
					29b0
77	INSGESAMT	210	3 774 089	135 228	1 837 858
					29
78	20 - 99	252	1 587 391	125 566	715 248
79	100 - 199	78	1 407 200	124 719	673 857
80	200 - 499	63	2 506 359	130 358	1 081 827
81	500 - 999	14	1 238 835	131 577	558 992
82	1000 UND MEHR	18	6 694 326	140 313	3 130 559
83	INSGESAMT	425	13 434 112	133 970	6 160 482
					3011 STABZIEHEREIEN.
84	20 - 49	18	212 092	327 303	148 331
85	50 - 99	17	463 145	404 847	353 588
86	100 UND MEHR	26	2 407 515	274 861	1 556 627
87	INSGESAMT	61	3 082 752	292 176	2 058 546
					3015 DRAHTZIEHEREIEN
88	20 - 49	59	507 470	254 486	354 569
89	50 - 99	36	678 985	270 734	465 207
90	100 - 499	42	1 779 739	218 270	1 090 700
91	500 UND MEHR	9	2 246 791	211 642	1 477 308
92	INSGESAMT	146	5 212 985	224 004	3 387 784
					3030
93	INSGESAMT	197	949 256	111 481	389 458
					4031 H. V. CHEM. GRUNDSTOFFEN
94	20 - 99	72	1 884 943	542 575	1 268 239
95	100 - 999	68	13 710 555	589 204	9 719 475
96	1000 UND MEHR	28	93 755 994	341 969	51 751 389
97	INSGESAMT	168	109 351 493	363 404	62 739 103
					4034 H. V. CHEM. ERZEUGNISSEN
98	20 - 49	199	1 974 212	307 514	1 114 397
99	50 - 99	114	2 497 520	314 795	1 444 188
100	100 - 199	81	3 007 708	261 373	1 721 126
101	200 UND MEHR	87	15 314 468	261 538	8 590 726
102	INSGESAMT	481	22 793 906	270 017	12 870 437
					4035 H. V. PHARMAZEUTISCHEN
103	20 - 99	121	1 220 808	219 294	425 903
104	100 - 199	57	1 951 607	231 834	707 789
105	200 UND MEHR	82	18 114 752	244 204	6 978 617
106	INSGESAMT	260	21 287 167	241 450	8 112 308
					4036 H. V. SEIFEN, WASH-
107	20 - 49	29	250 302	242 308	128 731
108	50 UND MEHR	82	14 905 871	268 423	7 635 732
109	INSGESAMT	111	15 156 173	267 946	7 764 463
					4037 H. V. FOTO-CHEMISCHEN
110	INSGESAMT	18	5 442 363	346 891	3 322 326
					4039 H. V. SONST. CHEM. ERZEUGN.
111	20 - 99	66	640 381	199 186	377 941
112	100 UND MEHR	39	2 515 071	166 594	1 246 808
113	INSGESAMT	105	3 155 451	172 316	1 624 749
					4090 H. V.
114	INSGESAMT	11	4 427 161	238 430	2 544 731
					40 CHEMISCHE
115	20 - 49	392	3 905 044	303 825	2 183 277
116	50 - 99	246	5 188 866	301 523	2 892 871
117	100 - 199	210	8 011 897	265 388	4 311 517
118	200 - 499	157	14 807 757	309 551	8 399 451
119	500 UND MEHR	149	149 700 152	315 467	81 191 001
120	INSGESAMT	1 154	181 613 716	311 718	98 978 117
					5311 SAEGE-
121	20 - 99	270	1 814 099	197 058	1 042 647
122	100 UND MEHR	17	859 535	244 949	588 902
123	INSGESAMT	287	2 673 634	210 275	1 631 549

1) OHNE UMSATZSTEUER. - 2) OHNE HEIMARBEITER.

WERT, BRUTTOWERTSCHOEPFUNG 1985
GROESSENKLASSEN

NETTOPRODUKTIONSWERT 1)			SONSTIGE VORLEISTUNGEN 1)	BRUTTOWERTSCHOEPFUNG 1)			LFD. NR.
INSGESAMT SP.2 ./.. SP.4	JE BESCHAEF- TIGTEN 2)	ANTEIL AM BRUTTO- PRODUKTIONSWERT		INSGESAMT SP.5 ./.. SP.8	JE BESCHAEF- TIGTEN 2)	ANTEIL AM BRUTTO- PRODUKTIONSWERT	
DM	DM	%	1 000 DM	DM	%		
5	6	7	8	9	10	11	
NE-METALLGIESSEREI:							
1 936 531	69 387	51,3	321 536	1 614 995	57 867	42,8	77
GIESSEREI:							
872 143	68 989	54,9	151 718	720 425	56 987	45,4	78
733 343	64 956	52,1	132 205	601 138	53 279	42,7	79
1 424 532	74 091	56,8	275 001	1 149 532	59 788	45,9	80
679 843	72 206	54,9	125 450	554 393	58 882	44,8	81
3 563 767	74 696	53,2	686 517	2 877 251	60 307	43,0	82
7 273 629	72 536	54,1	1 370 891	5 902 738	58 864	43,9	83
KALTWALZWERKE							
63 762	98 398	30,1	16 461	47 301	72 995	22,3	84
109 557	95 766	23,7	25 164	84 393	73 770	18,2	85
850 888	97 144	35,3	207 574	643 314	73 446	26,7	86
1 024 206	97 072	33,2	249 199	775 008	73 453	25,1	87
(EINSCHL. H. V. DRAHTERZEUGNISSEN)							
152 902	76 677	30,1	34 921	117 981	59 165	23,2	88
213 778	85 240	31,5	51 085	162 693	64 871	24,0	89
689 039	84 505	38,7	159 558	529 480	64 936	29,8	90
769 482	72 483	34,2	164 423	605 060	56 985	26,9	91
1 825 200	78 429	35,0	409 986	1 415 214	60 812	27,1	92
MECHANIK, ANG.							
559 798	65 743	59,0	94 682	465 116	54 623	49,0	93
(AUCH M. ANSCHL. WEITERVERARBEITUNG)							
616 704	177 516	32,7	212 429	404 275	116 369	21,4	94
3 991 080	171 515	29,1	1 298 853	2 692 227	115 697	15,6	95
42 004 605	153 209	44,8	12 169 878	29 814 727	108 747	31,8	96
46 612 390	154 905	42,6	13 701 160	32 911 229	109 373	30,1	97
F. GEWERBE, LANDWIRTSCHAFT							
859 815	133 930	43,6	285 444	574 371	89 467	29,1	98
1 053 332	132 765	42,2	335 144	718 188	90 522	28,8	99
1 286 582	111 806	42,8	460 972	825 610	71 747	27,4	100
6 723 742	114 827	43,9	2 249 684	4 474 058	76 407	29,2	101
9 923 471	117 554	43,5	3 331 244	6 592 227	78 092	28,9	102
ERZEUGNISSEN							
794 905	142 789	65,1	315 476	479 430	86 120	39,3	103
1 243 818	147 755	63,7	484 849	758 969	90 159	38,9	104
11 136 135	150 126	61,5	3 778 906	7 357 229	99 183	40,6	105
13 174 859	149 436	61,5	4 579 231	8 595 628	97 496	40,4	106
U. KOERPERPFLEGEMITTELN							
121 571	117 689	48,6	36 042	85 530	82 798	34,2	107
7 270 139	130 920	48,8	3 057 154	4 212 985	75 867	28,3	108
7 391 710	130 678	48,8	3 093 196	4 298 514	75 993	28,4	109
ERZEUGNISSEN							
2 120 037	135 129	39,0	679 444	1 440 593	91 822	26,5	110
F. PRIV. VERBRAUCH, VERWALTUNGEN							
262 440	81 630	41,0	78 651	183 789	57 166	28,7	111
1 268 263	84 008	50,4	390 407	877 855	58 148	34,9	112
1 530 703	83 590	48,5	469 058	1 061 645	57 975	33,6	113
CHEMIEFASERN							
1 882 430	101 380	42,5	405 354	1 477 077	79 550	33,4	114
INDUSTRIE							
1 721 767	133 959	44,1	607 197	1 114 570	86 717	28,5	115
2 295 995	133 420	44,2	754 344	1 541 651	89 585	29,7	116
3 700 380	122 572	46,2	1 359 084	2 341 296	77 554	29,2	117
6 408 306	133 963	43,3	2 214 076	4 194 228	87 679	28,3	118
68 509 151	144 371	45,8	21 323 983	47 185 168	99 435	31,5	119
82 635 599	141 834	45,5	26 258 687	56 376 912	96 764	31,0	120
U. HOBELWERKE							
771 452	83 799	42,5	176 914	594 539	64 582	32,8	121
270 633	77 124	31,5	68 158	202 474	57 701	23,6	122
1 042 085	81 957	39,0	245 072	797 013	62 683	29,8	123

3 BRUTTOPRODUKTIONSWERT, NETTOPRODUK
3.1 NACH BESCHAEFTIGTEN

LFD. NR.	BESCHAEFTIGTE VON ... BIS ...	UNTERNEHMEN	BRUTTOPRODUKTIONSWERT 1)		MATERIALVERBRAUCH EINSATZ AN HANDELSWARE ZU ANSCHAFFUNGSKOSTEN, KOSTEN FUER LOHNARBEITEN 1)
			INSGESAMT	JE BESCHAEFTIGTEN 2)	
			ANZAHL	1 000 DM	
		1	2	3	4
5361 H.V.					
124	20 - 99	63	606 897	190 966	365 081
125	100 UND MEHR	54	3 761 166	213 435	2 322 825
126	INSGESAMT	117	4 368 063	210 002	2 687 906
53					
127	20 - 99	333	2 420 996	195 494	1 407 728
128	100 UND MEHR	71	4 620 701	218 668	2 911 727
129	INSGESAMT	404	7 041 697	210 105	4 319 455
55 ZELLSTOFF-, HOLZSCHLIFF-					
130	20 - 99	50	685 714	250 447	404 695
131	100 - 199	19	963 079	338 749	602 523
132	200 UND MEHR	58	14 712 495	327 897	8 519 384
133	INSGESAMT	127	16 361 289	324 305	9 526 601
59					
134	20 - 99	106	781 595	162 695	418 545
135	100 - 499	61	2 012 981	146 557	1 004 957
136	500 - 999	14	1 415 028	145 727	669 489
137	1000 UND MEHR	22	13 099 319	173 198	6 736 797
138	INSGESAMT	203	17 308 922	166 622	8 829 786
GRUNDSTOFF-U.*					
139	20 - 49	2 085	13 628 968	206 677	7 340 592
140	50 - 99	1 012	16 362 551	231 876	9 200 701
141	100 - 199	653	22 197 023	239 465	12 433 718
142	200 - 499	484	38 896 261	261 724	21 485 660
143	500 - 999	178	40 849 919	331 473	24 542 568
144	1000 UND MEHR	200	343 619 462	382 329	214 138 073
145	INSGESAMT	4 612	475 554 184	339 728	289 141 313
INVESTITIONSGUETER					
	20 - 49	6 349	27 886 535	133 761	13 774 606
	50 - 99	3 473	33 240 330	136 734	15 485 060
	100 - 199	2 135	43 355 411	144 674	20 666 559
	200 - 499	1 460	68 835 582	152 787	33 481 889
	500 - 999	503	52 655 119	152 621	24 731 164
	1000 UND MEHR	440	413 843 680	196 509	210 343 416
	INSGESAMT	14 360	639 816 658	175 159	318 482 685
VERBRAUCHSGUETER					
	20 - 49	5 251	20 558 000	121 015	9 728 880
	50 - 99	2 807	25 488 888	131 454	13 047 806
	100 - 199	1 545	31 428 673	145 640	16 609 755
	200 - 499	980	47 388 063	158 001	25 530 943
	500 - 999	246	26 196 011	155 847	13 658 678
	1000 UND MEHR	122	37 034 918	160 875	18 734 819
	INSGESAMT	10 951	188 094 554	147 202	97 310 882
NAHRUNGS-U.					
	20 - 49	1 655	13 981 192	259 261	10 043 316
	50 - 99	824	16 986 019	295 437	12 011 595
	100 - 199	533	26 551 918	357 791	19 773 955
	200 - 999	410	64 621 287	393 796	44 113 702
	1000 UND MEHR	58	53 564 020	432 809	26 200 911
	INSGESAMT	3 481	175 724 437	371 023	112 143 480
BERGBAU U. VERARBEITENDES					
	20 - 49	15 373	76 194 228	152 603	40 951 022
	50 - 99	8 133	92 486 087	163 317	49 946 189
	100 - 199	4 875	123 814 140	181 138	69 605 975
	200 - 499	3 241	193 876 011	194 588	108 080 588
	500 - 999	1 027	146 538 231	207 669	80 030 703
	1000 UND MEHR	833	882 407 126	246 988	480 101 365
	INSGESAMT	33 482	1 515 315 823	215 741	828 715 841

1) OHNE UMSATZSTEUER. - 2) OHNE HEIMARBEITER.

WERTSCHÖPFUNG, BRUTTOWERTSCHÖPFUNG 1985
GROßESSENKLASSEN

NETTOPRODUKTIONSWERT 1)			SONSTIGE VORLEISTUNGEN 1)	BRUTTOWERTSCHÖPFUNG 1)			LFD. NR.
INSGESAMT SP.2 ./.. SP.4	JE BESCHAEF- TIGTEN 2)	ANTEIL AM BRUTTO- PRODUKTIONSWERT		INSGESAMT SP.5 ./.. SP.8	JE BESCHAEF- TIGTEN 2)	ANTEIL AM BRUTTO- PRODUKTIONSWERT	
DM	DM	%		1 000 DM	DM	%	
5	6	7	8	9	10	11	
HALBWAREN AUS HOLZ							
241 816	76 090	39,8	59 280	182 536	57 437	30,1	124
1 438 341	81 622	38,2	435 880	1 002 461	56 887	26,7	125
1 680 157	80 776	38,5	495 161	1 184 996	56 971	27,1	126
HOLZBEARBEITUNG							
1 013 268	81 821	41,9	236 194	777 074	62 748	32,1	127
1 708 974	80 875	37,0	504 039	1 204 935	57 022	26,1	128
2 722 242	81 224	38,7	740 233	1 982 009	59 138	28,1	129
PAPIER-U. PAPPERZEUGUNG							
281 019	102 638	41,0	83 532	197 487	72 129	28,8	130
360 557	126 820	37,4	95 793	264 764	93 127	27,5	131
6 193 112	138 026	42,1	1 835 848	4 357 264	97 110	29,6	132
6 834 688	135 474	41,8	2 015 173	4 819 515	95 530	29,5	133
GUMMIVERARBEITUNG							
363 051	75 572	46,4	75 898	287 152	59 773	36,7	134
1 008 024	73 390	50,1	161 510	846 514	61 631	42,1	135
745 539	76 780	52,7	143 898	601 641	61 960	42,5	136
6 362 522	84 125	48,6	1 280 639	5 081 883	67 182	38,8	137
8 479 136	81 623	49,0	1 661 945	6 817 190	65 625	39,4	138
PRODUKTIONSQUETERGEWERBE							
6 288 376	95 360	46,1	1 801 652	4 486 725	68 039	32,9	139
7 161 850	101 491	43,8	2 062 751	5 099 098	72 260	31,2	140
9 763 305	105 328	44,0	2 895 350	6 867 955	74 093	30,9	141
17 410 601	117 152	44,8	4 745 518	12 665 082	85 220	32,6	142
16 307 351	132 324	38,9	4 651 660	11 655 691	94 579	28,5	143
129 481 388	144 068	37,7	35 902 206	93 579 182	104 121	27,2	144
186 412 871	133 170	39,2	52 059 137	134 353 733	95 980	28,3	145
PRODUZIERENDES GEWERBE							
14 111 929	67 689	50,6	2 868 333	11 243 596	53 931	40,3	
17 755 270	73 036	53,4	3 627 503	14 127 767	58 115	42,5	
22 688 852	75 711	52,3	4 851 113	17 837 739	59 523	41,1	
35 353 693	78 471	51,4	7 612 980	27 740 714	61 573	40,3	
27 923 955	80 938	53,0	6 168 794	21 755 161	63 057	41,3	
203 800 264	96 630	49,2	40 911 476	162 888 786	77 203	39,3	
321 333 963	87 970	50,2	66 040 201	255 293 762	69 890	39,9	
PRODUZIERENDES GEWERBE							
10 829 120	63 746	52,7	2 240 814	8 588 306	50 555	41,8	
12 441 082	64 163	48,8	2 773 308	9 667 774	49 860	37,9	
14 818 918	68 671	47,2	3 537 708	11 281 210	52 277	35,9	
21 857 120	72 876	46,1	5 291 270	16 565 850	55 234	35,0	
12 537 334	74 588	47,9	2 972 697	9 564 636	56 903	36,5	
18 300 099	79 494	49,4	4 850 554	13 449 545	58 423	36,3	
90 783 672	71 047	48,3	21 666 351	69 117 321	54 091	36,7	
GENUSSMITTELGEWERBE							
3 937 876	73 022	28,2	944 939	2 992 937	55 500	21,4	
4 974 424	86 520	25,3	1 358 941	3 615 483	62 884	21,3	
6 777 963	91 334	25,5	2 093 618	4 684 345	63 122	17,6	
20 507 585	124 971	31,7	6 465 833	14 041 752	85 569	21,7	
27 383 109	221 026	51,1	6 254 184	21 128 925	170 544	39,4	
63 580 957	134 244	36,2	17 117 515	46 463 442	98 102	26,4	
GEWERBE INSGESAMT							
35 243 205	70 585	46,3	7 879 222	27 363 984	54 805	35,9	
42 539 899	75 119	46,0	9 895 936	32 643 963	57 644	35,3	
54 208 165	79 306	43,8	13 415 380	40 792 786	59 679	32,9	
85 795 423	86 111	44,3	21 337 515	64 457 908	64 694	33,2	
66 507 528	94 252	45,4	16 741 816	49 765 611	70 526	34,0	
402 305 761	112 607	45,6	96 022 084	306 283 677	85 730	34,7	
686 599 981	97 754	45,3	165 292 453	521 307 528	74 220	34,4	

3 BRUTTOPRODUKTIONSWERT, NETTOPRODUK
3.2 NACH BRUTTOPRODUKTIONS

LFD. NR.	BRUTTO- PRODUKTIONSWERT VON ... BIS UNTER ... DM	UNTERNEHMEN	BRUTTOPRODUKTIONSWERT 1)		MATERIALVERBRAUCH. EINSATZ AN HANDELSWARE ZU ANSCHAFFUNGSKOSTEN. KOSTEN FUER LOHNBARBEITEN 1)
			INSGESAMT	JE BESCHAEF- TIGTEN 2)	
			ANZAHL	1 000 DM	
		1	2	3	4
					2111 STEINKOHLBERGBAU
1	INSGESAMT	11	27 514 297	152 545	9 527 359
					2180 TORFGEWINNUNG
2	INSGESAMT	44	255 402	95 618	83 263
					21
3	UNTER 25 MILL.	53	334 316	109 323	97 742
4	25 MILL. UND MEHR	25	35 791 674	165 156	11 539 725
5	INSGESAMT	78	36 125 990	164 381	11 637 472
					22
6	UNTER 25 MILL.	16	252 073	426 339	156 702
7	25 MILL. 100 MILL.	12	895 476	684 730	614 635
8	100 MILL. UND MEHR	22	117 756 797	3 617 387	86 323 402
9	INSGESAMT	50	118 904 345	3 451 302	89 094 739
					24 H.U. VERARB. V.
10	INSGESAMT	5	511 482	206 994	225 593
					2512 GEW. V.
11	INSGESAMT	144	1 785 585	236 657	850 699
					2516 GEW. V.
12	INSGESAMT	142	1 301 433	168 363	389 369
					2517 GEW. V. SCHIEFER.
13	INSGESAMT	18	324 245	159 334	133 262
					2525 VERARB. V.
14	INSGESAMT	154	922 035	104 933	397 967
					2529 VERARB. V. SCHIEFER
15	INSGESAMT	41	1 289 680	280 181	676 937
					2531
16	INSGESAMT	33	3 350 932	289 522	1 526 714
					2535 H. V. KALK.
17	INSGESAMT	55	1 653 328	221 983	743 995
					2536 H. V.
18	INSGESAMT	11	128 830	210 506	51 668
					2541
19	INSGESAMT	175	2 245 635	137 854	867 756
					2542 H. V.
20	INSGESAMT	8	151 708	153 395	71 158
					2543 H. V. FEUERFESTER
21	INSGESAMT	56	2 906 078	223 767	1 499 649
					2551 H. V.
22	INSGESAMT	60	503 313	175 985	230 419
					2553 H. V. BAUSTOFFEN
23	INSGESAMT	24	284 011	173 810	141 297
					2555 H. V. GROSSFORMATIGEN
24	INSGESAMT	57	469 385	130 565	231 106
					2559 H. V. BETONERZEUGNISSEN
25	INSGESAMT	353	4 591 008	163 172	2 271 443
					2563 H. V. GIPSERZEUGNISSEN.
26	INSGESAMT	20	864 112	240 698	415 750

1) OHNE UMSATZSTEUER. - 2) OHNE HEIMARBEITER.

WERTGRÖßENKLASSEN

NETTOPRODUKTIONSWERT 1)			SONSTIGE VORLEISTUNGEN 1)	BRUTTOWERTSCHOEPFUNG 1)			LFD. NR.
INSGESAMT SP.2 ./.. SP.4	JE BESCHAEF- TIGTEN 2)	ANTEIL AM BRUTTO- PRODUKTIONSWERT		INSGESAMT SP.5 ./.. SP.8	JE BESCHAEF- TIGTEN 2)	ANTEIL AM BRUTTO- PRODUKTIONSWERT	
DM	DM	%		1 000 DM	DM	%	
5	6	7	8	9	10	11	
U.-BRIKETHERSTELLUNG, KOKEREI							
17 986 938	99 724	65,4	6 334 771	11 652 167	64 602	42,3	1
U.-VEREDLUNG							
172 139	64 446	67,4	47 940	124 199	46 498	48,6	2
BERGBAU							
236 574	77 360	70,8	60 709	175 865	57 508	52,6	3
24 251 944	111 909	67,8	8 348 539	15 903 405	73 385	44,4	4
24 488 518	111 428	67,8	8 409 248	16 079 270	73 164	44,5	5
MINERALÖLVERARBEITUNG							
95 371	161 304	37,8	33 707	61 664	104 295	24,5	6
280 841	214 746	31,4	91 774	189 067	144 571	21,1	7
29 433 394	904 168	25,0	6 773 507	22 659 887	696 092	19,2	8
29 809 607	865 250	25,1	6 898 988	22 910 619	665 001	19,3	9
SPALT-U. BRUTSTOFFEN							
285 869	115 696	55,9	92 623	193 266	78 214	37,8	10
NATURSTEINEN, ANG.							
934 887	123 907	52,4	330 347	604 540	80 124	33,9	11
SAND, KIES							
912 064	117 992	70,1	228 247	683 817	88 464	52,5	12
TON, KAOLIN							
190 983	93 849	58,9	40 155	150 828	74 117	46,5	13
NATURSTEINEN, ANG.							
524 068	59 642	56,8	107 151	416 917	47 447	45,2	14
SOWIE V. STEINEN U. ERDEN, ANG.							
612 743	133 118	47,5	190 695	422 048	91 689	32,7	15
H. V. ZEMENT							
1 824 218	157 613	54,4	527 917	1 296 302	112 001	38,7	16
MOERTEL							
909 333	122 091	55,0	253 792	655 541	88 016	39,6	17
GEBRANNTEM GIPS							
77 162	126 081	59,9	28 480	48 681	79 545	37,8	18
ZIEGELEI							
1 377 879	84 584	61,4	411 648	966 230	59 314	43,0	19
GROBSTEINZEUG							
80 550	81 446	53,1	19 054	61 497	62 181	40,5	20
GROBKERAMIK							
1 406 430	108 295	48,4	443 072	963 358	74 178	33,1	21
KALKSANDSTEINEN							
272 894	95 418	54,2	83 819	189 075	66 111	37,6	22
AUS BIMS							
142 713	87 338	50,2	45 875	96 838	59 263	34,1	23
FERTIGBAUTEILEN AUS BETON F. HOCHBAU							
238 278	66 280	50,8	66 749	171 530	47 713	36,5	24
(OH. BIMS, GR. FERTIGBAUTEILE)							
2 319 565	82 441	50,5	638 715	1 680 850	59 740	36,6	25
DAEMM-U. LEICHTBAUPLATTEN							
448 362	124 891	51,9	166 122	282 240	78 618	32,7	26

3 BRUTTOPRODUKTIONSWERT, NETTOPRODUK
3.2 NACH BRUTTOPRODUKTIONS

LFD. NR.	BRUTTO- PRODUKTIONSWERT VON ... BIS UNTER ... DM	UNTERNEHMEN	BRUTTOPRODUKTIONSWERT 1)		MATERIALVERBRAUCH, EINSATZ AN HANDELSWARE ZU ANSCHAFFUNGSKOSTEN, KOSTEN FUER LOHNARBEITEN 1)
			INSGESAMT	JE BESCHAEF- TIGTEN 2)	
			1 000 DM	DM	
		ANZAHL	2	3	4
					2565 H.V.
27	INSGESAMT	10	781 971	147 098	342 355
					2570 VERARB.
28	INSGESAMT	21	1 240 041	139 299	530 700
					2580 H.V.
29	INSGESAMT	45	1 151 714	157 942	543 830
					2591 H.V.
30	INSGESAMT	154	2 581 404	324 668	1 641 226
					25 GEW.U. VERARB.V.
31	UNTER 25 MILL.	1 351	10 358 292	157 627	4 639 981
32	25 MILL. - 100 MILL.	198	8 439 155	206 821	4 235 289
33	100 MILL. UND MEHR	41	9 953 493	225 607	4 739 403
34	INSGESAMT	1 590	28 750 940	190 863	13 614 673
					2711 HOCHOFEN-, STAHL-
35	INSGESAMT	43	44 950 498	254 787	28 090 538
					2715 H.V. STAHLROHREN
36	INSGESAMT	22	8 070 493	220 668	4 546 130
					2720 H.V.
37	INSGESAMT	19	1 955 196	231 084	1 198 872
					2740 SCHMIEDE-
38	INSGESAMT	21	1 301 382	162 206	723 889
					27 EISENSCHAFFENDE
39	UNTER 25 MILL.	32	435 679	219 136	265 667
40	25 MILL. - 100 MILL.	26	1 368 653	283 445	936 570
41	100 MILL. UND MEHR	45	54 473 237	244 643	33 357 191
42	INSGESAMT	105	56 277 570	245 238	34 559 429
					2816
43	INSGESAMT	34	3 028 845	534 285	2 138 210
					2850
44	INSGESAMT	95	12 616 754	291 665	8 412 584
					28 NE-METALLERZEUGUNG,
45	UNTER 100 MILL.	104	3 934 265	289 378	2 650 374
46	100 MILL. UND MEHR	42	22 170 853	395 279	15 346 275
47	INSGESAMT	146	26 105 118	374 618	17 996 649
					2910 EISEN-, STAHL-
48	INSGESAMT	215	9 660 023	133 485	4 322 924
					2950
49	UNTER 25 MILL.	171	1 223 352	114 025	544 733
50	25 MILL. UND MEHR	39	2 550 736	148 470	1 292 825
51	INSGESAMT	210	3 774 089	135 228	1 837 558
					29
52	UNTER 5 MILL.	95	286 974	87 349	111 059
53	5 MILL. - 25 MILL.	234	2 545 301	118 887	1 110 214
54	25 MILL. UND MEHR	95	10 601 837	140 269	4 939 208
55	INSGESAMT	425	13 434 112	133 970	6 160 482
					3011 STABZIEHEREIEN,
56	INSGESAMT	61	3 082 752	292 176	2 058 546
					3015 DRAHTZIEHEREIEN
57	INSGESAMT	146	5 212 985	224 004	3 387 784
					3030
58	INSGESAMT	197	949 256	111 481	389 458

1) OHNE UMSATZSTEUER. - 2) OHNE HEIMARBEITER.

WERTGROESSENKLASSEN
 TIONSWERT, BRUTTOWERTSCHOEPFUNG 1985

NETTOPRODUKTIONSWERT 1)			SONSTIGE VORLEISTUNGEN 1)	BRUTTOWERTSCHOEPFUNG 1)			LFD. NR.
INSGESAM SP.2 ./, SP.4	JE BESCHAEF- TIGTEN 2)	ANTEIL AM BRUTTO- PRODUKTIONSWERT		INSGESAM SP.5 ./, SP.8	JE BESCHAEF- TIGTEN 2)	ANTEIL AM BRUTTO- PRODUKTIONSWERT	
DM	DM	%		1 000 DM	DM	%	
5	6	7	8	9	10	11	
ASBESTZEMENTWAREN							
439 616	82 697	56,2	143 206	296 410	85 758	37,8	27
V. ASBEST							
709 341	79 683	57,2	144 209	565 132	63 484	45,6	28
SCHLEIFMITTELN							
607 884	83 363	52,8	139 342	468 542	64 254	40,7	29
TRANSPORTBETON							
1 040 178	125 946	38,8	432 338	607 840	73 596	22,7	30
STEINEN U. ERDEN							
5 718 310	87 018	55,2	1 590 691	4 127 620	62 812	39,8	31
4 203 866	103 025	49,8	1 292 655	2 911 211	71 346	34,5	32
5 214 090	118 183	52,4	1 582 494	3 631 596	82 314	36,5	33
15 136 267	100 482	52,6	4 465 840	10 670 426	70 835	37,1	34
U. WARMWALZWERKE (OH. STAHLROHRE)							
16 859 960	95 565	37,5	4 414 689	12 445 271	70 542	27,7	35
(OH. PRAEZISIONSSTAHLROHRE)							
3 524 363	96 365	43,7	930 578	2 593 785	70 921	32,1	36
PRAEZISIONSSTAHLROHREN							
756 324	89 390	38,7	160 560	595 765	70 413	30,5	37
PRESS-U. HAMMERWERKE							
577 494	71 980	44,4	89 004	488 490	60 886	37,5	38
INDUSTRIE							
170 012	85 512	39,0	36 254	133 758	67 277	30,7	39
432 083	89 484	31,6	102 468	329 615	68 263	24,1	40
21 116 046	94 834	38,8	5 456 109	15 659 937	70 330	28,7	41
21 718 141	94 640	38,6	5 594 830	16 123 310	70 260	28,6	42
NE-METALLUMSCHMELZWERKE							
890 634	157 107	29,4	359 486	531 148	93 694	17,5	43
NE-METALLHALBZEUGWERKE							
4 204 170	97 189	33,3	983 620	3 220 550	74 480	25,5	44
NE-METALLHALBZEUGWERKE							
1 283 891	94 435	32,6	349 380	934 511	68 736	23,8	45
6 824 578	121 674	30,8	1 856 680	4 967 898	88 572	22,4	46
8 108 469	116 359	31,1	2 206 060	5 902 410	84 702	22,6	47
U. TEMPERGIESSEREI							
5 337 098	73 750	55,2	1 049 355	4 287 743	59 249	44,4	48
NE-METALLGIESSEREI							
678 620	63 252	55,5	103 583	575 037	53 597	47,0	49
1 257 911	73 219	49,3	217 952	1 039 959	60 533	40,8	50
1 936 531	69 387	51,3	321 536	1 614 995	57 867	42,8	51
GIESSEREI							
175 915	53 545	61,3	20 400	155 515	47 335	54,2	52
1 435 086	67 030	56,4	237 589	1 197 497	55 933	47,0	53
5 662 628	74 920	53,4	1 112 902	4 545 726	60 196	42,9	54
7 273 628	72 536	54,1	1 370 891	5 902 738	58 864	43,9	55
KALTWALZWERKE							
1 024 206	97 072	33,2	249 199	775 008	73 453	25,1	56
(EINSCHL. H.V. DRAHTERZEUGNISSEN)							
1 825 200	78 429	35,0	409 986	1 415 214	60 812	27,1	57
MECHANIK, ANG.							
559 798	65 743	59,0	94 682	465 116	54 623	49,0	58

3 BRUTTOPRODUKTIONSWERT, NETTOPRODUK
3.2 NACH BRUTTOPRODUKTIONS

LFD. NR.	BRUTTO- PRODUKTIONSWERT VON ... BIS UNTER ...DM		UNTERNEHMEN	BRUTTOPRODUKTIONSWERT 1)		MATERIALVERBRAUCH, EINSATZ AN HANDELSWARE ZU ANSCHAFFUNGSKOSTEN, KOSTEN FUER LOHNARBEITEN 1)
				INSGESAMT	JE BESCHAEF- TIGTEN 2)	
		1	2	3	4	
4031 H.V.CHEM.GRUNDSTOFFEN						
55	UNTER	100 MILL.	100	3 412 307	378 489	2 189 998
60	100 MILL.	UND MEHR	68	105 939 186	362 938	60 549 105
61		INSGESAMT	168	109 351 493	363 404	62 739 103
4034 H.V.CHEM.ERZEUGNISSEN						
62	UNTER	25 MILL.	295	3 523 835	248 762	1 963 837
63	25 MILL.	100 MILL.	135	6 014 679	269 007	3 424 061
64	100 MILL.	UND MEHR	51	13 255 394	276 776	7 482 539
65		INSGESAMT	481	22 793 908	270 017	12 870 437
4035 H.V.PHARMAZEUTISCHEN						
66		INSGESAMT	260	21 287 167	241 450	8 112 308
4036 H.V.SEIFEN,WASCH-						
67	UNTER	100 MILL.	90	2 211 824	195 348	1 057 280
68	100 MILL.	UND MEHR	22	12 944 349	286 115	6 707 183
69		INSGESAMT	111	15 156 173	267 946	7 764 463
4037 H.V.FOTOCHEMISCHEN						
70		INSGESAMT	18	5 442 363	346 891	3 322 326
4039 H.V.SONST.CHEM.ERZEUGN.						
71		INSGESAMT	105	3 155 451	172 316	1 624 749
4090 H.V.						
72		INSGESAMT	11	4 427 161	238 430	2 544 731
40 CHEMISCHE						
73	UNTER	25 MILL.	635	7 377 855	210 941	3 731 778
74	25 MILL.	100 MILL.	320	15 445 469	260 599	8 026 403
75	100 MILL.	UND MEHR	199	158 790 392	325 139	87 219 937
76		INSGESAMT	1 154	181 613 716	311 718	98 978 117
5311 SAEGE-						
77		INSGESAMT	287	2 673 634	210 275	1 631 549
5361 H.V.						
78		INSGESAMT	117	4 368 063	210 002	2 687 906
53						
79	UNTER	25 MILL.	350	2 657 758	175 563	1 491 726
80	25 MILL.	UND MEHR	54	4 383 939	238 561	2 827 729
81		INSGESAMT	404	7 041 697	210 105	4 319 455
55 ZELLSTOFF-,HOLZSCHLIFF-,						
82	UNTER	25 MILL.	48	557 442	196 309	295 816
83	25 MILL.	100 MILL.	41	2 230 567	265 179	1 289 402
84	100 MILL.	UND MEHR	38	13 573 280	346 265	7 941 383
85		INSGESAMT	127	16 361 289	324 305	9 526 601
59						
86	UNTER	25 MILL.	125	955 251	125 703	480 857
87	25 MILL.	UND MEHR	78	16 353 671	169 851	8 378 929
88		INSGESAMT	203	17 308 922	166 622	8 829 786
GRUNDSTOFF-U.						
89	UNTER	5 MILL.	1 152	3 823 581	107 356	1 573 085
90	5 MILL.	25 MILL.	2 113	24 797 901	180 137	12 398 810
91	25 MILL.	100 MILL.	874	42 290 765	227 734	23 269 578
92	100 MILL.	UND MEHR	474	404 641 936	388 768	251 899 841
93		INSGESAMT	4 612	475 554 184	339 728	289 141 313

1) OHNE UMSATZSTEUER. 2) OHNE HEIMARBEITER.

WERTGROSSENKLASSEN
TIONSWERT, BRUTTOWERTSCHOEPFUNG 1985

NETTOPRODUKTIONSWERT 1)			SONSTIGE VORLEISTUNGEN 1)	BRUTTOWERTSCHOEPFUNG 1)			LFD. NR.
INSGESAMT SP.2 ./., SP.4	JE BESCHAEF- TIGTEN 2)	ANTEIL AM BRUTTO- PRODUKTIONSWERT		INSGESAMT SP.5 ./., SP.8	JE BESCHAEF- TIGTEN 2)	ANTEIL AM BRUTTO- PRODUKTIONSWERT	
DM	DM	%		1 000 DM	DM	%	
5	6	7	8	9	10	11	
[AUCH M. ANSCHL. WEITERVERARBEITUNG]							
1 222 309	135 577	35,8	443 733	778 576	86 359	22,8	59
45 390 080	155 802	42,8	13 257 427	32 132 653	110 083	30,3	60
46 612 390	154 905	42,6	13 701 160	32 911 229	109 373	30,1	61
F. GEWERBE, LANDWIRTSCHAFT							
1 559 998	110 126	44,3	506 560	1 053 338	74 359	29,9	62
2 590 618	115 865	43,1	862 125	1 728 493	77 307	28,7	63
5 772 855	120 539	43,6	1 962 459	3 810 396	79 562	28,7	64
9 923 471	117 554	43,5	3 331 244	6 592 227	78 092	28,9	65
ERZEUGNISSEN							
13 174 859	149 436	61,9	4 579 231	8 595 628	97 496	40,4	66
U. KOERPERPFLEGE MITTELN							
1 154 544	101 969	52,2	410 571	743 974	65 708	33,6	67
6 237 166	137 863	48,2	2 682 625	3 554 541	78 558	27,5	68
7 391 710	130 678	46,8	3 093 196	4 298 514	75 993	28,4	69
ERZEUGNISSEN							
2 120 037	135 129	39,0	679 444	1 440 593	91 822	26,5	70
F. PRIV. VERBRAUCH, VERWALTUNGEN							
1 530 703	83 590	48,5	469 058	1 061 645	57 975	33,6	71
CHEMIEFASERN							
1 882 430	101 380	42,5	405 354	1 477 077	79 550	33,4	72
INDUSTRIE							
3 646 077	104 245	49,4	1 212 874	2 433 203	69 568	33,0	73
7 419 066	125 176	48,0	2 647 390	4 771 677	80 509	30,9	74
71 570 455	146 547	45,1	22 398 423	49 172 032	100 684	31,0	75
82 635 599	141 834	45,5	26 258 687	56 376 912	96 764	31,0	76
U. HOBELWERKE							
1 042 085	81 957	39,0	245 072	797 013	62 683	29,8	77
HALBWAREN AUS HOLZ							
1 680 157	80 776	38,5	495 161	1 184 996	56 971	27,1	78
HOLZBEARBEITUNG							
1 166 033	77 024	43,9	263 518	902 515	59 617	34,0	79
1 556 209	84 684	35,5	476 715	1 079 495	58 743	24,6	80
2 722 242	81 224	38,7	740 233	1 982 009	59 138	28,1	81
PAPIER- U. PAPPEERZEUGUNG							
261 626	92 134	46,9	72 938	188 688	66 448	33,8	82
941 165	111 890	42,2	277 090	664 075	78 948	29,8	83
5 631 897	143 674	41,5	1 665 145	3 966 752	101 195	29,2	84
6 834 688	135 474	41,8	2 015 173	4 819 515	95 530	29,5	85
GUMMIVERARBEITUNG							
504 394	66 374	52,8	96 931	407 464	53 619	42,7	86
7 974 742	82 827	48,8	1 565 015	6 409 727	66 572	39,2	87
8 479 136	81 623	49,0	1 661 945	6 217 190	65 625	39,4	88
PRODUKTIONSQUELTERGEWERBE							
2 250 497	63 188	58,9	493 862	1 756 635	49 322	45,9	89
12 399 091	90 070	50,0	3 373 260	9 025 831	65 565	36,4	90
19 021 188	102 428	45,0	5 739 626	13 281 562	71 521	31,4	91
152 742 096	146 750	37,7	42 452 390	110 285 706	105 963	27,3	92
186 412 871	133 170	35,2	52 059 137	134 353 733	95 980	28,3	93

3 BRUTTOPRODUKTIONSWERT, NETTOPRODUK
3.2 NACH BRUTTOPRODUKTIONS

LFD. NR.	BRUTTO- PRODUKTIONSWERT VON ... BIS UNTER ...DM	UNTERNEHMEN	BRUTTOPRODUKTIONSWERT 1)		MATERIALVERBRAUCH, EINSATZ AN HANDELSWARE ZU ANSCHAFFUNGSKOSTEN, KOSTEN FUER LOHNARBEITEN 1)		
			ANZAHL	1 000 DM		DM	1 000
INVESTITIONSGUETER							
1	UNTER 5 MILL.	4 713	14 235 533	90 570	5 447 595		
2	5 MILL. - 25 MILL.	6 880	75 094 216	133 757	34 785 250		
3	25 MILL. - 100 MILL.	2 022	93 877 532	148 265	44 120 812		
4	100 MILL. UND MEHR	745	456 609 376	198 439	234 129 038		
5	INSGESAMT	14 360	639 816 658	175 159	318 482 695		
VERBRAUCHSGUETER							
6	UNTER 5 MILL.	4 843	14 102 439	79 743	5 411 449		
7	5 MILL. - 25 MILL.	4 465	49 854 934	130 003	24 477 087		
8	25 MILL. - 100 MILL.	1 360	63 079 960	162 104	34 380 604		
9	100 MILL. UND MEHR	284	61 057 221	185 967	33 041 741		
10	INSGESAMT	10 951	188 094 554	147 202	97 310 882		
NAHRUNGS-U.							
11	UNTER 5 MILL.	1 184	3 716 280	87 601	1 701 596		
12	5 MILL. - 25 MILL.	1 212	14 606 355	172 559	8 665 948		
13	25 MILL. - 100 MILL.	737	36 345 730	320 884	24 995 841		
14	100 MILL. UND MEHR	347	121 056 072	518 918	76 780 095		
15	INSGESAMT	3 481	175 724 437	371 023	112 143 480		
BERGBAU U. VERARBEITENDES							
16	UNTER 5 MILL.	11 924	35 970 695	87 038	14 157 880		
17	5 MILL. - 25 MILL.	14 690	164 594 862	140 792	80 400 682		
18	25 MILL. - 100 MILL.	5 000	235 967 838	178 418	126 890 967		
19	100 MILL. UND MEHR	1 868	1 078 782 427	261 912	607 266 312		
20	INSGESAMT	33 482	1 515 315 823	245 741	828 715 841		

1) OHNE UMSATZSTEUER. - 2) OHNE HEIMARBEITER.

WERTGROESSENKLASSEN
 NETTOWERT, BRUTTOWERTSCHOEPFUNG 1985

NETTOPRODUKTIONSWERT 1)			SONSTIGE VORLEISTUNGEN 1)	BRUTTOWERTSCHOEPFUNG 1)			LFD. NR.
INSGESAMT SP.2 ./.. SP.4	JE BESCHAEF- TIGTEN 2)	ANTEIL AM BRUTTO- PRODUKTIONSWERT		INSGESAMT SP.5 ./.. SP.8	JE BESCHAEF- TIGTEN 2)	ANTEIL AM BRUTTO- PRODUKTIONSWERT	
DM	DM	%	1 000 DM	DM	%		
5	6	7	8	9	10	11	
PRODUZIERENDES GEWERBE							
8 787 939	55 911	61,7	1 509 036	7 278 903	46 310	51,1	1
40 308 966	71 798	53,7	8 117 448	32 191 518	97 339	42,9	2
49 766 720	78 583	53,0	10 784 671	38 972 049	61 550	41,5	3
222 480 339	96 688	48,7	45 629 047	176 851 292	76 858	38,7	4
321 333 963	87 970	50,2	66 040 201	255 293 762	69 890	39,9	5
PRODUZIERENDES GEWERBE							
8 690 990	49 144	61,6	1 512 030	7 178 959	40 594	50,9	6
25 377 848	66 176	50,9	5 724 620	19 653 228	51 248	39,4	7
28 699 385	73 752	45,5	6 946 760	21 752 595	55 900	34,5	8
28 015 480	85 329	45,9	7 482 941	20 532 539	62 538	33,6	9
90 783 672	71 047	48,3	21 666 351	69 117 321	54 091	36,7	10
GENUSSMITTELGEWERBE							
2 014 684	47 490	54,2	410 964	1 603 720	37 803	43,2	11
5 940 407	70 180	40,7	1 536 476	4 403 931	52 028	30,2	12
11 349 889	100 204	31,2	3 382 453	7 967 436	70 342	21,9	13
44 275 977	189 793	36,6	11 787 623	32 488 354	139 264	26,8	14
63 580 957	134 244	36,2	17 117 515	46 463 442	98 102	26,4	15
GEWERBE INSGESAMT							
21 812 815	52 780	60,6	3 543 814	17 869 002	43 237	49,7	16
84 194 180	72 018	51,2	18 794 590	65 359 589	55 942	39,7	17
109 076 871	82 474	46,2	26 944 750	82 132 121	62 101	34,8	18
471 516 116	114 477	43,7	115 609 299	355 906 817	86 409	33,0	19
686 592 981	97 754	45,3	165 292 453	521 307 528	74 220	34,4	20

4 BRUTTOPRODUKTIONSWERT 1985
4.1 NACH BESCHAFTIGTENGROESSENKLASSEN

BESCHAFTIGTE VON ... BIS ...	UNTER- NEHMEN	ELEMENTE DES BRUTTOPRODUKTIONSWERTES			BRUTTO- PRODUKTIONS- WERT 1)	ANTEIL AM BRUTTOPRODUKTIONSWERT		
		GESAMTUMSATZ	ZU- (+) BZW. ABNAHME (-) DER BESTAENDE AN UNFERTIGEN UND FERTIGEN ERZEUGNISSEN	SELBSTERSTELLTE ANLAGEN		GESAMT- UMSATZ	ZU- (+) BZW. ABNAHME (-) DER BESTAENDE AN UNFERT. U. FERTIGEN ERZEUGNIS.	SELBST- ERSTELLTE ANLAGEN
2111 STEINKOHLBERGBAU U. -BRIKETTHERSTELLUNG, KOKEREI:								
INSGESAMT	11	27 925 679	-489 030	77 648	27 514 297	101,5	-1,8	0,3
2180 TORFGEWINNUNG U. -VEREDLUNG								
INSGESAMT	44	252 176	-236	3 462	255 402	98,7	+0,1	1,4
21 BERGBAU								
20 - 49	32	138 666	-225	1 091	139 532	99,4	+0,2	0,8
50 - 99	18	405 952	+106	2 240	408 299	99,4	+0,0	0,5
100 - 199	8	276 172	+947	2 000	281 115	99,0	+0,3	0,7
200 - 999	7	973 728	-3 959	2 230	971 995	100,2	-0,4	0,2
1000 UND MEHR	13	34 470 477	-423 850	278 420	34 325 046	100,4	-1,2	0,6
INSGESAMT	78	36 266 995	-426 986	285 981	36 125 990	100,4	-1,2	0,8
22 MINERALOELVERARBEITUNG								
INSGESAMT	50	119 731 674	-922 896	95 567	118 904 345	100,7	-0,8	0,1
24 H.U. VERARB. V. SPALT-U. BRUTSTOFFEN								
INSGESAMT	5	429 612	+75 756	6 115	511 482	84,0	+14,8	1,2
2512 GEW. V. NATURSTEINEN, ANG.								
20 - 49	101	695 404	+2 182	2 080	699 667	99,4	+0,3	0,3
50 - 99	31	556 139	+3 119	862	560 119	99,3	+0,6	0,2
100 UND MEHR	12	525 558	-785	1 026	525 799	100,0	-0,1	0,2
INSGESAMT	144	1 777 101	+4 516	3 968	1 785 585	99,5	+0,3	0,2
2516 GEW. V. SAND, KIES								
20 - 49	97	479 198	+2 504	845	482 547	99,3	+0,5	0,2
50 - 99	32	399 098	+567	407	400 072	99,8	+0,1	0,1
100 UND MEHR	13	417 590	+885	340	418 814	99,7	+0,2	0,1
INSGESAMT	142	1 295 886	+3 955	1 592	1 301 433	99,6	+0,3	0,1
2517 GEW. V. SCHIEFER, TON, KAOLIN								
INSGESAMT	18	317 302	+1 180	5 763	324 245	97,9	+0,4	1,8
2525 VERARB. V. NATURSTEINEN, ANG.								
20 - 49	91	283 607	+1 650	85	285 343	99,4	+0,6	0,0
50 - 99	45	279 636	+7 063	2 191	288 889	96,8	+2,4	0,8
100 UND MEHR	18	352 176	-5 375	1 002	347 802	101,3	-1,5	0,3
INSGESAMT	154	915 419	+3 336	3 278	922 035	99,3	+0,4	0,4
2529 VERARB. V. SCHIEFER SOWIE V. STEINEN U. ERDEN, ANG.								
20 - 99	29	351 969	-6 572	888	346 285	101,6	-1,9	0,3
100 UND MEHR	12	943 796	-1 376	976	943 395	100,0	-0,1	0,1
INSGESAMT	41	1 295 765	-7 950	1 865	1 289 680	100,5	-0,6	0,1
2531 H.V. ZEMENT								
20 - 99	10	230 523	+563	266	231 353	99,6	+0,2	0,1
100 UND MEHR	23	3 092 400	+17 725	9 454	3 119 579	99,1	+0,6	0,3
INSGESAMT	33	3 322 923	+18 288	9 720	3 350 932	99,2	+0,5	0,3
2535 H.V. KALK, MOERTEL								
INSGESAMT	55	1 644 549	+1 005	7 774	1 653 328	99,5	+0,1	0,5
2536 H.V. GEBRANNTEM GIPS								
INSGESAMT	11	128 425	+84	321	128 830	99,7	+0,1	0,2
2541 ZIEGELEI								
20 - 99	144	895 049	-5 075	4 273	894 247	100,1	-0,6	0,5
100 UND MEHR	31	1 334 204	+7 602	9 582	1 351 388	98,7	+0,6	0,7
INSGESAMT	175	2 229 252	+2 527	13 855	2 245 635	99,3	+0,1	0,6
2542 H.V. GROBSTEINZEUG								
INSGESAMT	8	154 787	-3 805	727	151 708	102,0	-2,5	0,5
2543 H.V. FEUERFESTER GROBKERAMIK								
20 - 99	30	346 353	+1 004	493	350 850	99,6	+0,3	0,1
100 UND MEHR	26	2 525 940	+25 793	3 495	2 555 228	98,9	+1,0	0,1
INSGESAMT	56	2 875 293	+26 797	3 988	2 906 076	98,9	+0,9	0,1
2551 H.V. KALKSANDSTEINEN								
INSGESAMT	60	504 011	-1 460	762	503 313	100,1	-0,3	0,2

1) OHNE UMSATZSTEUER.

4 BRUTTOPRODUKTIONSWERT 1985
4.1 NACH BESCHAEFFTIGTENGROESSENKLASSEN

BESCHAEFFTIGTE VON ... BIS ...	UNTER- NEHMEN	ELEMENTE DES BRUTTOPRODUKTIONSWERTES			BRUTTO- PRODUKTIONS- WERT 1)	ANTEIL AM BRUTTOPRODUKTIONSWERT		
		GESAMTUMSATZ	ZU- (+) BZW. ABNAHME (-) DER BESTAENDE AN UNFERTIGEN UND FERTIGEN ERZEUGNISSEN	SELBSTERSTELLTE ANLAGEN		GESAMT- UMSATZ	ZU- (+) BZW. ABNAHME (-) DER BESTAENDE AN UNFERT. U. FERTIGEN ERZEUGNIS. %	SELBST- ERSTELLTE ANLAGEN
2553 H.V. BAUSTOFFEN AUS BIMS								
INSGESAMT	24	287 161	-3 389	239	284 011	101,1	-1,2	0,1
2555 H.V. GROSSFORMATIGEN FERTIGBAUTEILEN AUS BETON F. HOCHBAU								
INSGESAMT	57	463 239	+3 586	2 560	469 385	98,7	+0,8	0,5
2559 H.V. BETONERZEUGNISSEN (OH. BIMS, GR. FERTIGBAUTEILE)								
20 - 49	184	838 281	+6 667	2 067	847 014	99,0	+0,8	0,2
50 - 99	107	1 084 502	+11 797	2 190	1 098 489	98,7	+1,1	0,2
100 UND MEHR	62	2 598 945	+28 295	18 265	2 645 504	98,2	+1,1	0,7
INSGESAMT	353	4 521 728	+46 759	22 522	4 591 008	98,5	+1,0	0,5
2563 H.V. GIPSERZEUGNISSEN, DAEMM-U. LEICHTBAUPLATTEN								
INSGESAMT	20	864 397	-1 890	1 605	864 112	100,0	-0,2	0,2
2565 H.V. ASBESTZEMENTWAREN								
INSGESAMT	10	782 174	-7 544	7 341	781 971	100,0	-1,0	0,9
2570 VERARB. V. ASBEST								
INSGESAMT	21	1 229 179	+6 270	4 592	1 240 041	99,1	+0,5	0,4
2580 H.V. SCHLEIFMITTELN								
INSGESAMT	45	1 138 427	+11 053	2 234	1 151 714	98,8	+1,0	0,2
2591 H.V. TRANSPORTBETON								
20 - 99	136	1 624 601	+5	683	1 625 289	100,0	+0,0	0,0
100 UND MEHR	18	1 037 380	+17 056	1 679	1 056 115	98,2	+1,6	0,2
INSGESAMT	154	2 661 981	+17 061	2 362	2 681 404	99,3	+0,6	0,1
25 GEW. U. VERARB. V. STEINEN U. ERDEN								
20 - 99	1 295	10 027 333	+27 232	25 313	10 079 878	99,5	+0,3	0,3
100 - 499	253	8 942 302	+81 850	37 190	9 061 343	98,7	+0,9	0,4
500 - 999	28	3 994 749	+878	14 667	4 010 294	99,6	+0,0	0,4
1000 UND MEHR	14	5 568 130	+10 979	20 315	5 599 425	99,4	+0,2	0,4
INSGESAMT	1 590	28 532 514	+120 940	97 486	28 780 940	99,2	+0,4	0,3
2711 HOCHOFEN-, STAHL-U. WARMWALZWERKE (OH. STAHLROHRE)								
INSGESAMT	43	44 545 342	+209 192	195 963	44 950 498	99,1	+0,5	0,4
2715 H.V. STAHLROHREN (OH. PRAEZISIONSSTAHLROHRE)								
INSGESAMT	22	8 056 450	+8 610	5 434	8 070 493	99,8	+0,1	0,1
2720 H.V. PRAEZISIONSSTAHLROHREN								
20 - 199	12	332 152	+2 305	456	334 913	99,2	+0,7	0,1
200 UND MEHR	7	1 582 822	+33 094	4 367	1 620 283	97,7	+2,0	0,3
INSGESAMT	19	1 914 974	+35 399	4 823	1 955 196	97,9	+1,8	0,2
2740 SCHMIEDE-, PRESS-U. HAMMERWERKE								
INSGESAMT	21	1 279 458	+15 859	6 065	1 301 382	98,3	+1,2	0,5
27 EISENSCHAFFENDE INDUSTRIE								
20 - 49	18	237 204	+722	4	237 929	99,7	+0,3	0,0
50 - 999	63	5 855 826	+26 264	12 491	5 894 582	99,3	+0,4	0,2
1000 UND MEHR	24	49 703 193	+242 074	199 791	50 145 058	99,1	+0,5	0,4
INSGESAMT	105	55 796 224	+269 060	212 286	56 277 570	99,1	+0,5	0,4
2816 NE-METALLUMSCHMELZWERKE								
INSGESAMT	34	3 012 538	+11 563	4 743	3 028 845	99,5	+0,4	0,2
2850 NE-METALLHALBZEUGWERKE								
INSGESAMT	95	12 563 093	+24 376	29 286	12 616 754	99,6	+0,2	0,2
28 NE-METALLERZEUGUNG, NE-METALLHALBZEUGWERKE								
20 - 99	51	1 118 393	-3 084	506	1 115 815	100,2	-0,3	0,0
100 - 199	40	2 649 269	+4 467	4 421	2 658 157	99,7	+0,2	0,2
200 - 499	26	3 131 728	-4 500	8 013	3 135 241	99,9	-0,1	0,3
500 - 995	12	3 603 862	+6 039	9 001	3 618 903	99,6	+0,2	0,2
1000 UND MEHR	17	15 441 076	+109 501	26 425	15 577 002	99,1	+0,7	0,2
INSGESAMT	146	25 944 328	+112 424	48 367	26 105 116	99,4	+0,4	0,2
2910 EISEN- STAHL-U. TEMPERGIESSEREI								
INSGESAMT	215	9 592 334	+33 775	33 914	9 660 023	99,3	+0,3	0,4

1) OHNE UMSATZSTEUER.

4 BRUTTOPRODUKTIONSWERT 1985
4.1 NACH BESCHAFTIGTENGROESSENKLASSEN

BESCHAFTIGTE VON ... BIS ...	UNTER- NEHMEN	ELEMENTE DES BRUTTOPRODUKTIONSWERTES			BRUTTO- PRODUKTIONS- WERT (1)	ANTEIL AM BRUTTOPRODUKTIONSWERT		
		GESAMTUMSATZ	ZU- (+) BZW. ABNAHME (-) DER BESTAENDE AN UNFERTIGEN UND FERTIGEN ERZEUGNISSEN	SELBSTERSTELLTE ANLAGEN		GESAMT- UMSATZ	ZU- (+) BZW. ABNAHME (-) DER BESTAENDE AN UNFERT. U. FERTIGEN ERZEUGNIS- SEN	SELBST- ERSTELLTE ANLAGEN
2950 NE-METALLGIESSEREI								
INSGESAMT	210	3 741 398	+20 291	12 400	3 774 089	99,1	+0,5	0,3
29 GIESSEREI								
20 - 99	252	1 573 312	+8 215	5 865	1 587 391	99,1	+0,5	0,4
100 - 199	78	1 404 284	+386	2 530	1 407 200	99,8	+0,0	0,2
200 - 499	63	2 479 132	+18 614	8 614	2 506 359	99,9	+0,7	0,3
500 - 999	14	1 224 043	+8 689	6 103	1 238 835	99,8	+0,7	0,5
1000 UND MEHR	18	6 652 961	+18 162	23 203	6 694 326	99,4	+0,3	0,3
INSGESAMT	425	13 333 732	+54 066	46 314	13 434 112	99,3	+0,4	0,3
3011 STABZIEHEREIEN, KALTWALZWERKE								
20 - 49	18	209 799	+2 182	112	212 092	98,9	+1,0	0,1
50 - 99	17	459 930	+2 229	985	463 145	99,3	+0,5	0,2
100 UND MEHR	26	2 389 747	+11 969	5 796	2 407 515	99,3	+0,5	0,2
INSGESAMT	61	3 059 476	+16 380	6 896	3 082 752	99,2	+0,5	0,2
3015 DRAHTZIEHEREIEN (EINSCHL. H. V. DRAHTERZEUGNISSEN)								
20 - 49	59	503 826	+2 754	890	507 470	99,3	+0,5	0,2
50 - 99	36	678 092	+391	502	678 985	99,9	+0,1	0,1
100 - 499	42	1 763 222	+10 477	6 039	1 779 739	99,1	+0,6	0,3
500 UND MEHR	9	2 227 242	+10 234	9 315	2 246 791	99,1	+0,5	0,4
INSGESAMT	146	5 172 383	+23 856	16 745	5 212 985	99,2	+0,5	0,3
3030 MECHANIK, ANG.								
INSGESAMT	197	942 651	+5 880	725	949 256	99,3	+0,6	0,1
4031 H. V. CHEM. GRUNDSTOFFEN (AUCH M. ANSCHL. WEITERVERARBEITUNG)								
20 - 99	72	1 868 520	+14 581	1 843	1 884 943	99,1	+0,8	0,1
100 - 999	68	13 624 781	+70 257	15 516	13 710 555	99,4	+0,5	0,1
1000 UND MEHR	28	92 795 058	+222 168	738 768	93 755 994	99,0	+0,2	0,8
INSGESAMT	168	108 288 359	+307 007	756 127	109 351 493	99,0	+0,3	0,7
4034 H. V. CHEM. ERZEUGNISSEN F. GEWERBE, LANDWIRTSCHAFT								
20 - 49	199	1 970 316	+2 054	1 842	1 974 212	99,8	+0,1	0,1
50 - 99	114	2 473 346	+22 532	1 642	2 497 520	99,0	+0,9	0,1
100 - 199	81	2 999 239	+7 617	853	3 007 708	99,7	+0,3	0,0
200 UND MEHR	87	15 187 099	+90 275	37 094	15 314 468	99,2	+0,6	0,2
INSGESAMT	481	22 629 999	+122 478	41 431	22 793 908	99,3	+0,5	0,2
4035 H. V. PHARMAZEUTISCHEN ERZEUGNISSEN								
20 - 99	121	1 213 667	+6 841	300	1 220 808	99,4	+0,6	0,0
100 - 199	57	1 940 406	+10 874	326	1 951 607	99,4	+0,6	0,0
200 UND MEHR	82	17 902 984	+149 194	62 574	18 114 752	98,8	+0,8	0,3
INSGESAMT	260	21 057 058	+166 909	63 201	21 287 167	98,9	+0,8	0,3
4036 H. V. SEIFEN, WASCH- U. KOERPERPFLEGEMITTELN								
20 - 49	29	247 329	+2 895	78	250 302	98,8	+1,2	0,0
50 UND MEHR	82	14 847 205	+30 073	28 593	14 905 871	99,6	+0,2	0,2
INSGESAMT	111	15 094 534	+32 968	28 670	15 156 173	99,6	+0,2	0,2
4037 H. V. FOTOCEMISCHEN ERZEUGNISSEN								
INSGESAMT	18	5 398 387	+21 754	22 222	5 442 363	99,2	+0,4	0,4
4039 H. V. SONST. CHEM. ERZEUGN. F. PRIV. VERBRAUCH, VERWALTUNGEN								
20 - 99	66	634 859	+4 772	750	640 381	99,1	+0,7	0,1
100 UND MEHR	39	2 490 376	+19 047	5 648	2 515 071	99,0	+0,8	0,2
INSGESAMT	105	3 125 235	+23 819	6 397	3 155 451	99,0	+0,8	0,2
4090 H. V. CHEMIEFASERN								
INSGESAMT	11	4 396 571	+9 116	21 475	4 427 161	99,3	+0,2	0,5
40 CHEMISCHE INDUSTRIE								
20 - 49	392	3 890 351	+12 294	2 400	3 905 044	99,6	+0,3	0,1
50 - 99	246	5 138 513	+46 213	4 140	5 186 866	99,0	+0,9	0,1
100 - 199	210	7 967 674	+40 663	3 560	8 011 897	99,4	+0,5	0,0
200 - 499	157	14 699 499	+96 565	11 693	14 807 757	99,3	+0,7	0,1
500 UND MEHR	149	148 294 107	+488 315	917 730	149 700 152	99,1	+0,3	0,6
INSGESAMT	1 154	179 990 143	+684 051	939 523	181 613 716	99,1	+0,4	0,5
5311 SAEGE- U. HOBELWERKE								
20 - 99	270	1 806 829	+5 669	1 601	1 814 099	99,6	+0,3	0,1
100 UND MEHR	17	855 718	+2 688	1 129	855 535	99,6	+0,3	0,1
INSGESAMT	287	2 662 547	+8 357	2 730	2 673 634	99,6	+0,3	0,1

1) OHNE UMSATZSTEUER.

4 BRUTTOPRODUKTIONSWERT 1985
4.1 NACH BESCHAEFFTIGTENGROESSENKLASSEN

BESCHAEFFTIGTE VON ... BIS ...	UNTER- NEHMEN	ELEMENTE DES BRUTTOPRODUKTIONSWERTES			BRUTTO- PRODUKTIONS- WERT 1)	ANTEIL AM BRUTTOPRODUKTIONSWERT		
		GESAMTUMSATZ	ZU- (+) BZW. ABNAHME (-) DER BESTAENDE AN UNFERTIGEN UND FERTIGEN ERZEUGNISSEN	SELBSTERSTELLTE ANLAGEN		GESAMT- UMSATZ	ZU- (+) BZW. ABNAHME (-) DER BESTAENDE AN UNFERT. U. FERTIGEN ERZEUGNIS.	SELBST- ERSTELLTE ANLAGEN
5361 H.V. HALBWAREN AUS HOLZ								
20 - 99	63	604 626	+2 096	176	606 897	99,6	+0,3	0,0
100 UND MEHR	54	3 735 175	+16 829	9 162	3 761 166	99,3	+0,4	0,2
INSGESAMT	117	4 339 800	+18 925	9 338	4 368 063	99,4	+0,4	0,2
53 HOLZBEARBEITUNG								
20 - 99	333	2 411 455	+7 765	1 777	2 420 996	99,6	+0,3	0,1
100 UND MEHR	71	4 590 892	+19 517	10 292	4 620 701	99,4	+0,4	0,2
INSGESAMT	404	7 002 347	+27 282	12 068	7 041 697	99,4	+0,4	0,2
55 ZELLSTOFF- , HOLZSCHLIFF- , PAPIER- U. PAPPEERZEUGUNG								
20 - 99	50	682 426	+2 830	458	685 714	99,5	+0,4	0,1
100 - 199	19	968 079	-6 225	1 225	963 079	100,8	-0,6	0,1
200 UND MEHR	58	14 554 455	+140 555	17 485	14 712 495	98,9	+1,0	0,1
INSGESAMT	127	16 204 960	+137 161	19 168	16 361 289	99,0	+0,8	0,1
59 GUMMIVERARBEITUNG								
20 - 99	106	774 034	+5 495	2 066	781 595	99,0	+0,7	0,3
100 - 499	61	2 008 161	+5 108	2 712	2 012 981	99,6	+0,3	0,1
500 - 999	14	1 402 728	+8 872	3 428	1 415 028	99,1	+0,6	0,2
1000 UND MEHR	22	13 079 100	-57 439	77 658	13 099 319	99,8	-0,4	0,6
INSGESAMT	203	17 261 023	-37 964	85 864	17 300 922	99,7	-0,2	0,5
GRUNDSTOFF- U. PRODUKTIONSQUETERGEWERBE								
20 - 49	2 085	13 581 705	+31 788	15 476	13 628 968	99,7	+0,2	0,1
50 - 99	1 012	16 243 936	+87 869	30 746	16 362 551	99,3	+0,5	0,2
100 - 199	653	22 035 527	+131 462	30 034	22 197 023	99,3	+0,6	0,1
200 - 499	484	38 629 923	+189 758	76 580	38 896 261	99,3	+0,5	0,2
500 - 999	178	40 580 282	+184 358	85 279	40 849 919	99,3	+0,5	0,2
1000 UND MEHR	200	342 329 694	-59 241	1 349 008	343 619 462	99,6	+0,0	0,4
INSGESAMT	4 612	473 401 067	+565 994	1 587 124	475 554 184	99,5	+0,1	0,3

1) OHNE UMSATZSTEUER.

4 BRUTTOPRODUKTIONSWERT 1985
4.1 NACH BESCHAEFTIGTENGROESSENKLASSEN

BESCHAEFTIGTE VON ...BIS ...	UNTER- NEHMEN	ELEMENTE DES BRUTTOPRODUKTIONSWERTES			BRUTTO- PRODUKTIONS- WERT ¹⁾	ANTEIL AM BRUTTOPRODUKTIONSWERT		
		GESAMTUMSATZ	ZU- (+) BZW. ABNAHME (-) DEP BESTAENDE AN UNFERTIGEN UND FERTIGEN ERZEUGNISSEN	SELBSTERSTELLTE ANLAGEN		GESAMT- UMSATZ	ZU- (+) BZW. ABNAHME (-) DER BESTAENDE AN UNFERT. U. FERTIGEN ERZEUGNIS.	SELBST- ERSTELLTE ANLAGEN
INVESTITIONSGUETER PRODUZIERENDES GEWERBE								
20 - 49	6 349	27 644 001	+208 250	34 284	27 866 535	99,1	+0,7	0,1
50 - 99	3 473	33 011 351	+150 296	78 684	33 240 330	99,3	+0,5	0,2
100 - 199	2 135	42 962 851	+312 662	79 898	43 355 411	99,1	+0,7	0,2
200 - 499	1 460	66 063 653	+514 239	257 691	66 835 582	98,9	+0,7	0,4
500 - 999	503	51 749 625	+660 674	244 821	52 655 119	98,3	+1,3	0,5
1000 UND MEHR	440	412 955 406	- 822 165	2 710 440	413 843 680	99,8	-0,4	0,7
INSGESAMT	14 360	636 386 886	+23 955	3 405 817	639 816 658	99,5	+0,0	0,5
VERBRAUCHSGUETER PRODUZIERENDES GEWERBE								
20 - 49	5 251	20 434 134	+105 835	18 031	20 556 000	99,4	+0,5	0,1
50 - 99	2 607	25 355 407	+104 997	28 484	25 488 888	99,5	+0,4	0,1
100 - 199	1 545	31 243 802	+141 888	42 983	31 428 673	99,4	+0,5	0,1
200 - 499	980	47 116 213	+208 304	63 546	47 388 063	99,4	+0,4	0,1
500 - 999	246	26 010 824	+125 564	59 622	26 196 011	99,3	+0,5	0,2
1000 UND MEHR	122	36 915 344	-3 330	122 903	37 034 918	99,7	+0,0	0,3
INSGESAMT	10 951	187 075 725	+683 259	335 570	188 094 554	99,5	+0,4	0,2
NAHRUNGS- U. GENUSSMITTELGEWERBE								
20 - 49	1 655	13 978 106	-2 118	5 204	13 981 192	100,0	+0,0	0,0
50 - 99	824	16 929 470	+43 071	13 478	16 986 019	99,7	+0,3	0,1
100 - 199	533	26 500 995	+39 642	11 281	26 551 918	99,8	+0,1	0,0
200 - 999	410	64 555 094	+18 892	47 302	64 621 287	99,9	+0,0	0,1
1000 UND MEHR	58	53 440 355	+97 555	46 110	53 584 020	99,7	+0,2	0,1
INSGESAMT	3 481	175 404 021	+197 042	123 374	175 724 437	99,8	+0,1	0,1
BERGBAU U. VERARBEITENDES GEWERBE INSGESAMT								
20 - 49	15 373	75 776 612	+343 530	74 086	76 194 228	99,5	+0,5	0,1
50 - 99	8 133	91 946 116	+386 340	153 631	92 486 087	99,4	+0,4	0,2
100 - 199	4 675	123 021 348	+626 596	166 196	123 814 140	99,4	+0,5	0,1
200 - 499	3 241	192 495 354	+949 528	431 130	193 876 011	99,3	+0,5	0,2
500 - 999	1 027	145 183 986	+948 301	405 943	146 536 231	99,1	+0,6	0,3
1000 UND MEHR	833	880 111 276	-2 211 031	4 506 881	882 407 126	99,7	-0,3	0,5
INSGESAMT	33 462	1 508 534 694	+1 043 263	5 737 865	1 515 315 823	99,6	+0,1	0,4

¹⁾ OHNE UMSATZSTEUER.

7 BESCHAEFTE
NACH BESCHAEFTE:

LFD. NR.	BESCHAEFTE VON ... BIS ...	UNTERNEHMEN	BESCHAEFTE (OHNE HEIMARBEITER)					
			ZUSAMMEN	INHABER	ARBEITNEHMER			
					ZUSAMMEN	DARUNTER WEIBLICH	ANGESTELLTE	
							ZUSAMMEN	DARUNTER WEIBLICH
A N Z A H L								
							2111 STEINKOHLENBERGBAU	
1	INSGESAMT	11	180 368	-	180 368	5 174	33 594	4 558
							2180 TORFGEWINNUNG	
2	INSGESAMT	44	2 671	42	2 629	384	328	110
								21
3	20 - 49	32	1 067	27	1 040	178	116	44
4	50 - 99	18	.	.	1 223	127	210	51
5	100 - 199	8	1 157	.	1 157	84	218	58
6	200 - 999	7	.	.	2 473	345	650	203
7	1000 UND MEHR	13	213 835	.	213 835	7 156	43 525	6 102
8	INSGESAMT	76	219 770	42	219 728	7 890	44 719	6 488
								22
9	INSGESAMT	50	34 452	10	34 442	4 191	17 826	3 751
							24 H.U. VERARB. V.	
10	INSGESAMT	5	2 471	-	2 471	316	1 636	251
							2512 GEW. V.	
11	20 - 49	101	3 034	108	2 926	222	656	185
12	50 - 99	31	2 185	18	2 167	165	534	152
13	100 UND MEHR	12	2 326	10	2 316	171	697	164
14	INSGESAMT	144	7 545	136	7 409	557	1 887	501
							2516 GEW. V.	
15	20 - 49	97	2 921	91	2 830	291	623	248
16	50 - 99	32	2 337	34	2 303	233	530	178
17	100 UND MEHR	13	2 472	11	2 461	291	695	228
18	INSGESAMT	142	7 730	136	7 594	816	1 847	654
							2517 GEW. V. SCHIEFER.	
19	INSGESAMT	18	2 035	14	2 021	206	495	147
							2525 VERARB. V.	
20	20 - 49	91	2 908	118	2 790	194	565	153
21	50 - 99	45	3 133	37	3 096	148	464	138
22	100 UND MEHR	18	2 746	12	2 734	311	690	198
23	INSGESAMT	154	8 787	166	8 621	654	1 720	490
							2529 VERARB. V. SCHIEFER	
24	20 - 99	29	1 341	12	1 329	182	365	130
25	100 UND MEHR	12	3 262	8	3 254	367	1 116	289
26	INSGESAMT	41	4 603	20	4 583	549	1 481	419
							2531	
27	20 - 99	10	549	10	539	37	156	30
28	100 UND MEHR	23	11 025	4	11 021	1 061	3 204	772
29	INSGESAMT	33	11 574	14	11 560	1 098	3 360	803
							2535 H. V. KALK.	
30	INSGESAMT	55	7 448	39	7 409	766	2 585	630
							2536 H. V.	
31	INSGESAMT	11	612	5	607	79	211	58
							2541	
32	20 - 99	144	6 084	128	5 956	625	1 191	340
33	100 UND MEHR	31	10 206	26	10 180	1 359	2 441	717
34	INSGESAMT	175	16 290	154	16 136	1 984	3 632	1 057
							2542 H. V.	
35	INSGESAMT	8	989	5	984	62	169	42
							2543 H. V. FEUERFESTER	
36	20 - 99	30	1 483	12	1 471	194	447	162
37	100 UND MEHR	26	11 504	8	11 496	359	3 741	1 047
38	INSGESAMT	56	12 987	20	12 967	1 553	4 185	1 209
							2551 H. V.	
39	INSGESAMT	60	2 860	25	2 835	243	711	196

HANDELSWARE ZU ANSCHAFFUNGSKOSTEN,
VORLEISTUNGEN, KOSTENSTEUERN 1985
GROSSENKLASSEN
DM

MATERIALVER- BRAUCH EINSATZ AN HANDELSW. Z. AN SCHAFFUNGSK... KOSTEN FUER LOHNBARBEITEN	KOSTEN FUER SONSTIGE INDUSTR. / HANDWERKL. DIENST- LEISTUNGEN	MIETEN UND PACHTEN	SONSTIGE KOSTEN			SONSTIGE VOR- LEISTUNGEN SP. 10 + SP. 11 + SP. 12	VORLEISTUNGEN INSGESAMT 1) SP. 9 + SP. 15	KOSTENSTEUERN			LFD. NR.
			INSGESAMT	DARUNTER				INSGESAMT	DARUNTER		
				VERSICHERUNGS- PRAEMIIEN	BANK- SPESEN				INSGESAMT	VERMOEGEN- STEUER 2)	
SP. 3+SP. 7+SP. 8	10	11	12	13	14	15	16	17	18	19	
HALBWAREN AUS HOLZ											
365 081	14 315	9 542	35 423	5 244	703	59 280	424 362	4 373	115		- 124
2 322 825	97 404	26 846	311 630	31 760	3 478	435 880	2 758 705	15 033	1 529		- 125
2 687 906	111 720	36 388	347 053	37 004	4 182	495 161	3 183 067	19 406	1 644		- 126
HOLZBEARBEITUNG											
1 407 728	56 980	33 684	145 630	20 412	2 974	236 194	1 643 922	20 767	346		- 127
2 911 727	111 029	32 829	360 181	37 302	4 427	504 039	3 415 766	19 019	1 594		- 128
4 319 455	168 008	66 414	505 811	57 715	7 401	740 233	5 059 688	39 786	1 940		- 129
PAPIER-U. PAPPBEERZEUGUNG											
404 695	20 674	7 159	55 699	4 690	466	83 532	488 227	5 581	231		- 130
802 523	24 634	3 508	67 662	8 587	906	95 793	698 316	3 675	163		- 131
8 519 384	499 996	99 926	1 235 926	84 052	15 527	1 835 848	10 355 231	164 249	9 547		79 132
9 526 601	545 304	110 892	1 359 276	97 329	16 900	2 015 173	11 541 774	173 505	9 941		79 133
GUMMI VERARBEITUNG											
418 545	9 915	10 973	55 010	4 349	574	75 898	494 443	7 819	76		- 134
1 004 957	34 717	18 338	108 485	7 884	1 314	161 510	1 166 467	22 909	790		- 135
669 489	35 011	15 810	93 077	6 152	966	143 898	813 387	11 100	481		- 136
6 736 797	269 397	138 525	875 716	52 487	6 033	1 280 639	8 017 435	129 344	10 866		- 137
8 829 786	349 041	180 647	1 132 257	70 673	8 887	1 661 945	10 491 732	171 171	12 214		- 138
PRODUKTIONSGUETERGEWERBE											
7 340 592	354 273	206 128	1 241 251	86 060	12 727	1 801 652	9 142 244	187 729	2 819	2 609	139
9 200 701	429 059	228 281	1 405 411	90 889	14 199	2 062 751	11 263 453	217 324	5 379	27 544	140
12 433 718	482 262	231 729	2 181 359	105 803	16 841	2 895 350	15 329 068	603 438	8 138	384 570	141
21 485 660	917 138	340 561	3 487 820	164 648	24 963	4 745 518	26 231 179	1 681 502	20 756	1 314 370	142
24 542 568	846 799	352 611	3 452 250	139 125	23 344	4 651 660	29 194 228	1 851 399	24 733	1 538 742	143
214 138 073	6 605 217	2 521 649	26 775 340	958 954	112 751	35 902 206	250 040 280	17 397 027	279 904	13 357 331	144
289 141 313	9 634 749	3 880 959	38 543 430	1 545 479	204 824	52 059 137	341 200 451	21 938 419	341 728	16 625 166	145
PRODUZIERENDES GEWERBE											
13 774 606	281 758	643 664	1 942 911	115 830	35 798	2 868 333	16 642 939	306 587	4 015		-
15 485 060	404 093	637 780	2 585 631	123 956	41 503	3 627 503	19 112 564	386 722	8 387	3 009	-
20 666 559	651 700	710 605	3 488 809	156 523	51 497	4 851 113	25 517 673	468 434	11 471		-
33 481 889	968 271	869 872	5 774 837	236 514	77 726	7 612 980	41 094 869	724 669	25 663	952	-
24 731 164	800 700	896 318	4 671 776	176 694	57 077	6 168 794	30 899 958	534 464	28 277	12 673	-
210 343 416	6 267 078	4 548 511	30 095 889	1 252 661	221 545	40 911 478	251 254 894	4 889 797	397 161	47 905	-
318 482 695	9 373 899	8 106 751	48 559 852	2 062 179	485 146	66 040 201	384 522 896	7 310 672	474 974	64 539	-
PRODUZIERENDES GEWERBE											
9 728 880	268 544	470 895	1 501 375	121 169	27 920	2 240 814	11 969 694	203 328	2 090	188	-
13 047 806	374 179	456 309	1 942 820	130 730	30 001	2 773 308	15 821 114	233 946	3 706	6	-
16 609 755	470 711	542 351	2 524 647	154 010	27 230	3 537 708	20 147 463	286 272	6 840		-
25 530 943	801 059	638 273	3 851 938	212 126	41 359	5 291 270	30 822 213	444 960	13 349	22 497	-
13 658 678	493 474	312 327	2 166 896	111 314	17 738	2 972 697	16 631 375	231 789	12 390		-
18 734 819	715 878	466 906	3 667 770	156 110	25 099	4 850 554	23 585 373	302 063	31 705		-
97 310 882	3 123 844	2 887 061	15 655 446	885 459	169 347	21 666 351	118 977 233	1 702 358	70 081	22 692	-
GENUSSMITTELGEWERBE											
10 043 316	195 728	164 940	580 271	44 967	6 997	944 939	10 988 255	439 623	1 223	345 367	-
12 011 595	229 577	194 696	934 668	45 838	9 344	1 358 941	13 370 536	602 986	2 497	492 081	-
19 773 955	381 899	331 216	1 380 503	63 863	9 345	2 093 618	21 867 573	475 517	6 182	292 043	-
44 113 702	855 948	742 842	4 867 044	140 142	18 951	6 465 833	50 579 535	3 355 099	25 445	2 638 383	-
26 200 911	575 514	594 392	5 084 278	87 216	10 874	6 254 184	32 455 095	13 121 996	25 907	12 668 892	-
112 143 480	2 242 666	2 028 086	12 846 764	382 026	55 510	17 117 515	129 260 995	17 995 181	61 254	16 436 765	-
GEWERBE INSGESAMT											
40 951 022	1 108 762	1 488 871	5 281 589	369 851	83 695	7 879 222	48 830 244	1 138 689	10 164	348 469	-
49 946 189	1 473 468	1 522 892	6 899 577	393 722	95 403	9 895 936	59 842 125	1 448 280	20 300	522 640	-
69 605 975	1 996 442	1 820 735	9 598 203	481 613	105 228	13 415 380	83 021 364	1 838 016	32 879	676 613	-
108 080 588	3 194 964	2 273 528	15 869 423	700 588	155 933	21 337 915	129 418 503	4 018 558	71 910	2 118 685	-
80 030 703	2 522 639	1 728 707	12 490 570	462 503	105 502	16 741 816	96 772 619	4 834 663	80 803	3 424 320	-
480 101 365	19 692 094	8 340 962	67 989 028	2 521 717	376 310	96 022 084	576 123 449	35 906 845	770 125	26 083 361	-
828 715 841	29 988 368	17 175 694	118 128 390	4 949 995	922 072	165 292 453	994 008 295	49 187 071	986 180	33 174 088	-

6 MATERIALVERBRAUCH, EINSATZ AN
KOSTEN FUER LOHNARBEITEN, SONSTIGE
NACH BESCHAEFFTIGTEN
1 000

LFD. NR.	BESCHAEFFTIGTE VON ... BIS ...	EINGAENGE AN ROH- HILFS- UND BETRIEBS- STOFFEN	ANFANGSBEST. ABZUEGLICH ENDBESTAND AN ROH- HILFS- U. BETRIEBS- STOFFEN	VERBRAUCH AN ROH- HILFS- UND BETRIEBSSTOFFEN (MATERIALVERBRAUCH)		EINGAENGE AN HANDELSWARE	ANFANGSBEST. ABZUEGLICH ENDBESTAND AN HANDELSWARE	EINSATZ AN HANDELSWARE	KOSTEN FUER LOHN- ARBEITEN
				INSGESAMT	DARUNTER ENERGIE- VERBRAUCH				
									5361 H. V.
124	20 - 99	337 922	-1 756	336 166	24 980	26 746	-1 103	25 642	3 273
125	100 UND MEHR	1 988 222	-2 543	1 985 679	250 987	296 353	-5 046	291 307	45 838
126	INSGESAMT	2 326 144	-4 299	2 321 845	275 967	323 099	-6 149	316 950	49 111
									53
127	20 - 99	1 184 233	-3 844	1 180 389	73 003	215 682	+2 638	218 319	9 019
128	100 UND MEHR	2 465 958	+4 155	2 470 183	272 847	393 022	-1 703	391 319	50 255
129	INSGESAMT	3 650 232	+311	3 650 542	345 850	608 704	+934	609 638	59 274
									55 ZELLSTOFF- HOLZSCHLIFF-
130	20 - 99	380 904	+8 584	389 488	68 076	14 585	-584	14 001	1 205
131	100 - 199	571 223	+4 054	575 277	121 604	26 584	+486	27 070	175
132	200 UND MEHR	8 031 670	+88 209	8 119 878	1 632 854	379 598	+1 177	380 776	18 729
133	INSGESAMT	8 983 797	+100 847	9 084 643	1 822 534	420 767	+1 080	421 847	20 110
									59
134	20 - 99	271 358	+4 691	276 049	22 705	145 074	-6 466	138 608	3 827
135	100 - 499	733 722	-3 095	730 627	53 380	265 524	-6 292	259 232	15 098
136	500 - 999	519 536	-7 967	511 569	45 674	135 250	+2 775	138 025	19 895
137	1000 UND MEHR	4 337 672	+8 480	4 346 152	413 876	2 381 635	-17 556	2 364 079	26 566
138	INSGESAMT	5 862 289	+2 109	5 864 398	535 635	2 927 483	-27 540	2 899 944	65 445
									GRUNDSTOFF-U.
139	20 - 49	6 275 560	-29 255	6 246 305	714 608	997 826	-6 678	991 148	103 139
140	50 - 99	7 765 866	+4 671	7 770 537	925 408	1 284 461	-10 096	1 274 366	155 799
141	100 - 199	10 156 690	-39 069	10 117 621	1 087 477	2 050 337	-26 742	2 023 595	292 502
142	200 - 499	17 888 358	+49 090	17 937 448	2 247 542	3 117 365	-9 819	3 107 547	440 666
143	500 - 999	19 433 236	+88 292	19 521 528	2 536 235	4 618 748	+45 952	4 668 700	352 340
144	1000 UND MEHR	148 729 124	+1 715 655	150 444 779	19 969 428	59 047 732	-130 577	58 917 155	4 776 140
145	INSGESAMT	210 248 833	+1 789 384	212 038 218	27 480 699	71 116 469	-133 959	70 982 511	6 120 585
									INVESTITIONSGUETER
20 - 49	9 788 359	-54 618	9 733 741	426 406	3 474 779	-54 981	3 419 798	621 067	
50 - 99	12 332 433	-205 226	12 127 208	541 379	2 704 464	-22 891	2 681 573	676 280	
100 - 199	16 998 212	-276 699	16 721 514	713 056	3 099 935	-98 242	3 001 693	943 352	
200 - 499	28 107 977	-415 148	27 692 829	1 134 026	4 321 685	-37 409	4 284 276	1 504 784	
500 - 999	20 636 683	-282 992	20 353 692	946 057	3 156 838	-48 646	3 108 192	1 269 280	
1000 UND MEHR	163 538 472	-949 433	162 589 039	6 105 338	40 135 244	-516 110	39 619 133	8 135 243	
INSGESAMT	251 402 137	-2 184 115	249 218 022	9 866 262	56 892 945	-778 279	56 114 666	13 150 006	
									VERBRAUCHSGUETER
20 - 49	8 260 011	-47 385	8 212 626	432 529	915 367	-24 737	890 631	625 623	
50 - 99	10 376 244	-63 117	10 313 127	557 393	1 059 961	-7 856	1 052 105	1 082 574	
100 - 199	14 313 612	-33 823	14 279 789	714 009	1 184 134	+6 596	1 190 731	1 139 236	
200 - 499	20 767 719	-63 226	20 704 493	1 348 334	2 998 632	-24 509	2 974 123	1 852 327	
500 - 999	11 403 763	+11 588	11 415 350	914 753	1 464 939	-14 557	1 450 381	792 946	
1000 UND MEHR	14 885 859	+99 017	14 984 876	1 679 325	2 821 404	-28 416	2 792 988	957 356	
INSGESAMT	80 606 807	-96 947	80 509 860	5 646 343	10 444 437	-93 478	10 350 959	6 450 062	
									NAHRUNGS-U.
20 - 49	8 994 962	-73 087	8 921 875	386 197	1 077 279	-2 015	1 075 264	46 177	
50 - 99	10 625 467	-57 081	10 568 386	393 727	1 390 960	-4 850	1 385 110	57 099	
100 - 199	17 251 684	-89 462	17 162 222	620 087	2 575 748	-12 535	2 563 213	48 519	
200 - 999	36 984 722	-37 090	36 947 632	1 536 712	6 976 748	-51 680	6 925 068	241 002	
1000 UND MEHR	19 816 509	+206 160	20 022 668	815 830	6 101 329	-60 038	6 041 291	136 952	
INSGESAMT	93 673 344	-50 560	93 622 784	3 762 553	18 122 064	-131 118	17 990 946	529 750	
									BERGBAU U. VERARBEITENDES
20 - 49	33 381 035	-205 435	33 175 600	1 966 042	6 467 716	-88 406	6 379 310	1 396 112	
50 - 99	41 894 682	-320 396	41 574 287	2 431 955	6 445 629	-45 932	6 399 697	1 972 205	
100 - 199	58 844 966	-442 614	58 402 353	3 148 278	8 910 840	-130 935	8 779 906	2 423 716	
200 - 499	89 844 972	-468 305	89 376 668	6 047 869	14 876 314	-106 602	14 769 712	3 934 208	
500 - 999	65 853 812	-179 287	65 674 525	5 038 480	11 802 230	-30 382	11 771 848	2 584 331	
1000 UND MEHR	355 066 882	+1 195 772	356 262 655	31 022 509	109 980 052	-731 562	109 248 490	14 590 220	
INSGESAMT	644 886 351	-420 264	644 466 087	49 655 133	158 482 782	-1 133 820	157 348 962	26 900 792	

1) OHNE UMSATZSTEUER. - 2) NUR VON KAPITALGESELLSCHAFTEN.

HANDELSWARE ZU ANSCHAFFUNGSKOSTEN,
VORLEISTUNGEN, KOSTENSTEUERN 1985
GROESSENKLASSEN
DM

MATERIALVER- BRAUCH EINSATZ AN HANDELSW. Z. AN- SCHAFUNGSKL. KOSTEN FUER LOHNARBEITEN	KOSTEN FUER SONSTIGE INDUSTR. / HANDWERKL. DIENST- LEISTUNGEN	MIETEN UND PACHTEN	SONSTIGE KOSTEN				SONSTIGE VOR- LEISTUNGEN SP. 10 + SP. 11 + SP. 12	VORLEISTUNGEN INSGESAMT 1)	KOSTENSTEUERN			LFD. NR.
			INSGESAMT	DARUNTER		INSGESAMT			INSGESAMT	DARUNTER		
				VERSICHERUNGS- PRAEMIEN	BANK- SPESEN					VERMOEGEN- STEUER 2)	VERBRAUCH- STEUERN	
SP. 3 + SP. 7 + SP. 8	10	11	12	13	14	15	SP. 9 + SP. 15	17	18	19		
NE-METALLGIESSEREI												
1 837 858	95 646	49 481	176 409	12 547	1 760	321 536	2 159 093	35 395	1 313	-	77	
GIESSEREI												
715 248	43 091	21 666	86 962	7 118	1 060	151 718	866 966	20 630	97	-	78	
673 857	40 131	18 352	73 723	5 726	829	132 205	806 062	10 789	539	-	79	
1 081 827	74 895	38 079	162 026	10 548	1 407	275 001	1 356 828	20 584	1 078	-	80	
558 992	36 049	12 908	76 493	4 441	1 014	125 450	684 442	7 094	405	-	81	
3 130 559	172 114	38 177	476 226	23 142	4 962	686 517	3 817 075	43 039	5 406	-	82	
6 160 482	366 280	129 181	875 430	50 974	9 272	1 370 891	7 531 373	102 136	7 526	-	83	
KALTWALZWERKE												
148 331	5 475	2 051	8 935	809	116	16 461	164 792	1 321	41	-	84	
353 588	8 513	2 493	14 157	1 089	161	25 164	378 751	2 950	67	-	85	
1 596 627	51 151	17 732	138 691	7 325	1 467	207 574	1 764 201	23 089	990	-	86	
2 058 546	65 139	22 276	161 783	8 923	1 743	249 199	2 307 744	27 360	1 097	-	87	
(EINSCHL. H. V. DRAHTERZEUGNISSEN)												
354 569	4 702	5 470	24 748	1 342	298	34 921	389 489	3 745	55	-	88	
465 207	7 971	6 042	37 072	1 870	481	51 085	516 292	3 964	210	-	89	
1 090 700	27 349	8 718	123 492	5 192	1 518	159 558	1 250 258	12 143	560	-	90	
1 477 308	40 723	16 089	107 611	3 707	719	164 423	1 641 731	9 434	1 215	-	91	
3 387 784	80 745	36 318	292 923	12 111	3 017	409 966	3 797 771	29 286	2 039	-	92	
MECHANIK, ANG.												
389 458	14 266	29 482	50 935	4 583	874	94 682	484 140	9 694	149	-	93	
(AUCH M. ANSCHL. WEITERVERARBEITUNG)												
1 268 239	41 171	23 804	147 454	10 787	2 035	212 429	1 480 668	26 098	1 049	-	94	
9 719 475	289 457	71 070	938 326	45 453	6 953	1 298 853	11 018 328	105 195	10 853	1 303	95	
51 751 389	2 448 282	694 223	9 047 373	411 930	46 218	12 189 878	63 941 267	1 307 744	121 965	7 330	96	
62 739 103	2 778 909	789 096	10 133 153	468 171	55 205	13 701 160	76 440 264	1 439 036	133 867	8 632	97	
F. GEWERBE, LANDWIRTSCHAFT												
1 114 397	27 768	20 332	237 344	9 690	1 728	285 444	1 399 841	31 201	701	28	98	
1 444 188	41 434	25 590	268 120	11 711	3 470	335 144	1 779 332	34 138	955	-	99	
1 721 126	40 723	36 689	383 560	16 462	3 342	460 972	2 182 098	32 832	1 277	-	100	
8 590 726	269 112	148 353	1 832 218	62 691	11 007	2 249 664	10 840 410	124 846	10 274	34	101	
12 870 437	379 038	230 964	2 721 242	100 553	19 548	3 331 244	16 201 681	223 018	13 206	61	102	
ERZEUGNISSEN												
425 903	14 535	21 440	279 501	5 823	1 527	315 476	741 376	25 107	531	-	103	
707 789	20 310	28 724	435 816	9 344	1 294	484 849	1 192 638	36 036	1 113	-	104	
6 978 617	277 544	275 329	3 226 034	89 376	10 217	3 778 906	10 757 523	312 674	17 628	-	105	
8 112 308	312 368	325 493	3 941 350	104 543	13 038	4 579 231	12 691 539	373 817	19 273	-	106	
U. KOERPERPFLEGEMITTELN												
128 731	2 120	3 458	30 464	817	171	36 042	164 773	4 871	47	-	107	
7 635 732	189 257	150 986	2 716 911	33 126	5 705	3 057 154	10 692 886	132 984	10 957	3 105	108	
7 764 463	191 377	154 444	2 747 375	33 944	5 876	3 093 196	10 857 658	137 854	11 004	3 105	109	
ERZEUGNISSEN												
3 322 326	142 263	66 040	471 141	14 057	2 117	679 444	4 001 770	39 673	5 265	-	110	
F. PRIV. VERBRAUCH, VERWALTUNGEN												
377 941	5 524	8 312	64 814	2 725	790	78 651	456 591	6 273	170	144	111	
1 246 808	55 529	30 509	304 369	10 565	2 256	390 407	1 637 215	21 538	1 042	1 121	112	
1 624 749	61 053	38 822	369 183	13 290	3 046	469 058	2 093 807	27 811	1 212	1 264	113	
CHEMIEFASERN												
2 544 731	87 641	17 041	300 671	14 346	2 416	405 354	2 950 085	44 045	8 791	-	114	
INDUSTRIE												
2 183 277	53 704	45 333	508 161	18 068	3 866	607 197	2 790 475	63 056	1 333	98	115	
2 892 871	83 559	66 821	603 965	25 498	6 227	754 344	3 647 215	75 766	2 343	210	116	
4 311 517	124 357	95 170	1 139 557	37 682	6 532	1 359 084	5 670 602	101 487	3 772	2 748	117	
8 359 451	259 652	142 778	1 811 648	59 732	8 580	2 214 078	10 613 529	163 359	9 904	1 732	118	
81 191 001	3 431 400	1 271 798	16 620 785	607 923	76 042	21 323 983	102 514 984	1 881 585	175 266	8 275	119	
98 978 117	3 952 670	1 621 801	20 684 116	748 903	101 247	26 258 687	125 236 804	2 285 293	192 617	13 064	120	
U. HOBELWERKE												
1 042 647	42 664	24 042	110 207	15 168	2 271	176 914	1 219 560	16 394	231	-	121	
588 902	13 624	5 983	48 551	5 542	948	68 158	657 061	3 986	66	-	122	
1 631 549	56 288	30 025	158 758	20 710	3 219	245 072	1 876 621	20 380	296	-	123	

6 MATERIALVERBRAUCH, EINSATZ AN
KOSTEN FUER LOHNARBEITEN, SONSTIGE
NACH BESCHAEFFTIGTEN
1 000

LFD. NR.	BESCHAEFFTIGTE VON ... BIS ...	EINGAENGE AN ROH- HILFS- UND BETRIEBS- STOFFEN	ANFANGSBEST. ABZUEGLICH ENDBESTAND AN ROH-, HILFS- U. BETRIEBS- STOFFEN	VERBRAUCH AN ROH-, HILFS- UND BETRIEBSSTOFFEN (MATERIALVERBRAUCH)		EINGAENGE AN HANDELSWARE	ANFANGSBEST. ABZUEGLICH ENDBESTAND AN HANDELSWARE	EINSATZ AN HANDELSWARE	KOSTEN FUER LOHN- ARBEITEN	
				INSGESAMT	DARUNTER ENERGIE- VERBRAUCH					SP. 5 + SP. 6
									2950	
77	INSGESAMT	1 512 674	+2 818	1 515 492	176 201	144 696	-411	144 285	177 781	
									29	
78	20 - 99	611 114	-2 512	608 602	91 994	74 622	+425	75 047	31 599	
79	100 - 199	526 575	+723	527 297	84 224	110 158	+1 791	111 949	34 610	
80	200 - 499	894 717	-5 226	889 491	164 130	71 435	+107	71 542	120 794	
81	500 - 999	490 464	-748	489 717	103 114	56 728	-1 169	55 559	13 716	
82	1000 UND MEHR	2 710 124	-1 811	2 708 313	446 339	306 522	+6 865	313 387	108 859	
83	INSGESAMT	5 232 994	-9 574	5 223 420	889 801	619 465	+8 020	627 484	309 578	
									3011 STABZIEHEREIEN.	
84	20 - 49	144 166	+769	144 935	7 751	1 295	-154	1 141	2 254	
85	50 - 99	353 104	-12 277	340 827	11 408	12 127	-288	11 840	921	
86	100 UND MEHR	1 471 146	+121	1 471 266	95 558	60 525	-2 120	58 405	26 856	
87	INSGESAMT	1 968 416	-11 367	1 957 028	114 718	73 948	-2 562	71 366	30 131	
									3015 DRAHTZIEHEREIEN	
88	20 - 49	287 099	-1 851	285 248	10 693	69 129	-627	68 502	819	
89	50 - 99	426 271	+3 244	429 514	22 533	32 770	-732	32 038	3 655	
90	100 - 499	850 874	-11 413	839 460	49 664	241 288	-2 725	238 563	12 676	
91	500 UND MEHR	1 327 212	+5 820	1 333 032	90 583	116 431	+66	116 497	27 780	
92	INSGESAMT	2 891 455	-4 201	2 887 255	173 473	459 618	-4 019	455 599	44 931	
									3030	
93	INSGESAMT	310 052	-1 223	308 829	16 587	47 489	+1 209	48 698	31 931	
									4031 H. V. CHEM. GRUNDSTOFFEN	
94	20 - 99	1 028 906	+21 392	1 050 298	187 845	205 721	+1 145	206 866	11 075	
95	100 - 999	6 340 018	+41 158	6 381 177	1 170 053	3 297 098	-3 832	3 293 265	45 033	
96	1000 UND MEHR	38 588 785	+162 964	38 751 719	7 097 710	12 300 807	-3 190	12 297 617	702 053	
97	INSGESAMT	45 957 680	+225 515	46 183 194	8 455 608	15 803 626	-5 877	15 797 748	758 161	
									4034 H. V. CHEM. ERZEUGNISSEN	
98	20 - 49	902 121	-8 304	893 817	62 435	216 740	-966	215 774	4 806	
99	50 - 99	1 264 836	-13 981	1 250 855	61 153	189 044	-1 483	187 561	5 772	
100	100 - 195	1 501 280	-2 803	1 498 477	39 190	211 705	-1 040	210 666	11 984	
101	200 UND MEHR	7 154 449	-10 931	7 143 519	362 460	1 437 404	-22 607	1 414 796	32 411	
102	INSGESAMT	10 822 687	-36 019	10 786 667	525 239	2 054 893	-26 096	2 028 797	54 973	
									4035 H. V. PHARMAZEUTISCHEN	
103	20 - 99	378 670	-11 199	368 471	15 549	34 433	+1 573	36 006	21 425	
104	100 - 199	550 049	-9 449	540 600	22 462	151 829	-13 065	138 764	28 424	
105	200 UND MEHR	4 969 866	-76 551	4 893 315	263 036	2 020 101	-77 483	1 942 618	142 684	
106	INSGESAMT	5 899 585	-97 199	5 802 387	301 048	2 206 364	-88 975	2 117 389	192 532	
									4036 H. V. SEIFEN, WASH-	
107	20 - 49	107 381	+1 108	108 489	3 643	20 588	-716	19 872	370	
108	50 UND MEHR	6 359 582	+52 779	6 412 361	237 150	993 064	-7 082	985 982	237 389	
109	INSGESAMT	6 466 963	+53 887	6 520 850	240 794	1 013 652	-7 798	1 005 854	237 759	
									4037 H. V. FOTOCHEMISCHEN	
110	INSGESAMT	1 846 536	-7 268	1 839 268	95 928	1 405 609	-4 373	1 401 236	81 822	
									4039 H. V. SONST. CHEM. ERZEUGN.	
111	20 - 99	342 229	-2 985	339 244	10 375	39 213	-1 935	37 279	1 419	
112	100 UND MEHR	1 007 369	-270	1 007 099	61 748	237 223	-1 526	235 697	4 011	
113	INSGESAMT	1 349 598	-3 256	1 346 343	72 123	276 436	-3 461	272 976	5 430	
									4090 H. V.	
114	INSGESAMT	2 263 862	-11 350	2 252 512	312 473	195 680	-1 029	194 651	97 568	
									40 CHEMISCHE	
115	20 - 49	1 796 137	-10 472	1 785 664	120 220	378 921	-1 077	377 844	19 769	
116	50 - 99	2 502 207	-5 590	2 496 617	229 618	372 074	-2 893	369 181	27 073	
117	100 - 199	3 524 987	-17 370	3 507 617	213 311	771 859	-17 076	754 783	49 117	
118	200 - 499	6 740 588	-25 110	6 715 478	540 851	1 634 048	-10 539	1 623 510	60 463	
119	500 UND MEHR	60 042 992	+182 852	60 225 844	8 899 212	19 799 360	-106 026	19 693 334	1 271 824	
120	INSGESAMT	74 606 910	+124 310	74 731 220	10 003 212	22 956 261	-137 610	22 818 651	1 428 246	
									5311 SAEGE-	
121	20 - 99	846 311	-2 086	844 224	48 023	188 936	+3 741	192 677	5 746	
122	100 UND MEHR	477 776	+6 697	484 474	21 860	96 669	+3 343	100 012	4 417	
123	INSGESAMT	1 324 088	+4 610	1 328 697	69 883	285 605	+7 084	292 689	10 163	

1) OHNE UMSATZSTEUER. - 2) NUR VON KAPITALGESELLSCHAFTEN.

HANDELSWARE ZU ANSCHAFFUNGSKOSTEN,
VORLEISTUNGEN, KOSTENSTEUERN 1985
GROESSENKLASSEN
DM

MATERIALVER- BRAUCH EINSATZ AN HANDELSW. Z. AN- SCHAFUNGSKL. KOSTEN FUER LOHNARBEITEN	KOSTEN FUER SONSTIGE INDUSTR./ HANDWERKL. DIENST- LEISTUNGEN	MIETEN UND PACHTEN	SONSTIGE KOSTEN				SONSTIGE VOR- LEISTUNGEN SP. 10 + SP. 11 + SP. 12	VORLEISTUNGEN INSGESAMT 1)	KOSTENSTEUERN			LFD. NR.
			INSGESAMT	DARUNTER		INSGESAMT			INSGESAMT	DARUNTER		
				VERSICHERUNGS- PRAEMIEN	BANK SPESEN					VERMOEGEN- STEUER 2)	VERBRAUCH- STEUERN	
SP. 3 + SP. 7 + SP. 8	10	11	12	13	14	15	16	17	18	19		
AUS BIMS												
141 297	13 001	6 297	26 577	2 120	283	45 875	187 173	3 165	68	-	40	
FERTIGBAUTEILEN AUS BETON F. HOCHBAU												
231 106	12 596	6 411	47 742	2 690	309	66 749	297 865	2 705	121	-	41	
(OH. BIMS, GR. FERTIGBAUTEILE)												
397 756	31 949	17 773	74 104	4 770	719	123 827	521 583	10 803	150	-	42	
542 692	40 499	25 931	78 764	6 319	665	145 194	687 892	11 856	263	-	43	
1 330 989	86 114	51 198	232 383	11 035	1 439	369 694	1 700 683	25 759	1 075	-	44	
2 271 443	158 562	94 902	385 251	22 124	2 822	638 715	2 910 156	48 419	1 488	-	45	
DAEMM-U. LEICHTBAUPLATTEN												
415 750	24 313	8 975	132 835	3 583	193	166 122	581 873	9 643		-	46	
ASBESTZEMENTWAREN												
342 355	15 006	9 225	118 976	4 699	239	143 206	485 561	5 918	1 092	-	47	
V. ASBEST												
530 700	33 386	15 520	95 303	4 267	1 116	144 209	674 909	10 544	755	-	48	
SCHLEIFMITTELN												
543 830	28 723	10 869	99 750	3 313	1 565	139 342	683 172	11 195	548	-	49	
TRANSPORTBETON												
1 042 928	43 320	31 967	142 284	10 960	576	217 570	1 260 498	21 882	161	-	50	
592 299	31 852	19 723	163 193	6 292	315	214 768	813 066	10 722	419	-	51	
1 641 226	75 172	51 689	305 477	17 252	891	432 338	2 073 564	32 604	580	-	52	
STEINEN U. ERDEN												
4 896 741	416 390	184 778	911 712	77 490	8 195	1 512 880	6 409 621	144 374	2 559	-	53	
4 309 695	337 918	135 383	924 106	48 056	7 651	1 397 407	5 707 102	116 202	5 063	-	54	
1 927 296	130 496	51 039	491 205	15 077	3 341	672 740	2 600 036	31 024	3 024	-	55	
2 480 942	164 228	61 814	656 772	21 038	5 520	882 813	3 363 755	69 771	8 293	-	56	
13 614 673	1 049 031	433 013	2 983 795	161 661	24 706	4 465 840	18 080 514	361 371	18 929	-	57	
U. WARMWALZWERKE (OH. STAHLROHRE)												
28 090 538	1 089 393	228 284	3 097 012	113 251	13 029	4 414 689	32 505 227	294 586	19 833	-	58	
(OH. PRAEZISIONSSTAHLROHRE)												
4 546 130	145 830	223 904	560 844	23 424	1 278	930 578	5 476 708	25 932		-	59	
PRAEZISIONSSTAHLROHREN												
228 263	4 959	1 819	23 589	977	160	30 368	258 631	2 549	28	-	60	
970 605	40 692	6 002	83 498	3 224	537	130 192	1 100 801	12 736	391	-	61	
1 198 872	45 651	7 821	107 088	4 201	698	160 560	1 359 432	15 286	419	-	62	
PRESS-U. HAMMERWERKE												
723 889	21 333	9 334	58 338	5 136	483	89 004	812 893	6 998	124	-	63	
INDUSTRIE												
174 150	4 344	2 274	9 065	691	441	15 684	189 834	1 294	13	-	64	
4 151 744	113 566	19 236	324 578	19 885	3 112	457 380	4 609 124	44 499		-	65	
30 233 535	1 184 296	447 833	3 489 638	125 437	11 934	5 121 767	35 355 302	297 008	24 712	-	66	
34 559 429	1 302 206	469 343	3 823 281	146 012	15 487	5 594 830	40 154 259	342 801		-	67	
NE-METALLUMSCHMELZWERKE												
2 138 210	93 124	64 359	202 003	8 914	1 819	359 486	2 497 696	32 401	683	-	68	
NE-METALLHALBZEUGWERKE												
8 412 584	212 610	84 407	686 603	40 508	6 839	983 620	9 396 204	90 207	8 004	-	69	
NE-METALLHALBZEUGWERKE												
830 467	22 213	9 909	63 274	3 556	690	95 397	925 863	7 782	448	-	70	
2 032 869	43 717	9 243	137 285	7 141	1 780	190 244	2 223 113	14 553	525	-	71	
2 218 330	73 140	20 666	205 013	6 467	1 735	298 818	2 517 148	21 965	1 369	-	72	
2 681 435	73 990	42 462	135 670	10 004	1 394	255 121	2 936 556	19 402	1 331	-	73	
10 233 548	346 773	151 793	867 913	53 196	4 655	1 366 479	11 600 028	116 579	16 171	-	74	
17 996 649	559 833	234 073	1 412 154	80 403	10 254	2 206 060	20 202 709	180 280	19 644	-	75	
U. TEMPERGIESSEREI												
4 322 924	270 633	79 700	699 022	38 427	7 511	1 045 355	5 372 280	66 741	6 213	-	76	

6 MATERIALVERBRAUCH, EINSATZ AN
KOSTEN FUER LOHNRBEITEN, SONSTIGE
NACH BESCHAEFTIGTEN
1 000

LFD. NR.	BESCHAEFTIGTE VON ... BIS ...	EINGAENGE AN ROH- HILFS- UND BETRIEBS- STOFFEN	ANFANGSBEST. ABZUEGLICH ENDBESTAND AN ROH-,HILFS- U.BETRIEBS- STOFFEN	VERBRAUCH AN ROH-, HILFS- UND BETRIEBSSTOFFEN (MATERIALVERBRAUCH)		EINGAENGE AN HANDELSWARE	ANFANGSBEST. ABZUEGLICH ENDBESTAND AN HANDELSWARE	EINSATZ AN HANDELSWARE	KOSTEN FUER LOHN- ARBEITEN
				INSGESAMT	DARUNTER ENERGIE- VERBRAUCH				
1	2	3	4	5	6	7	8		
2553 H.V.BAUSTOFFEN									
40	INSGESAMT	98 282	+1 846	100 129	13 446	38 899	-717	38 183	2 986
2555 H.V.GROSSFORMATIGEN									
41	INSGESAMT	188 088	-14	188 074	14 426	30 070	-399	29 671	13 361
2559 H.V.BETONERZEUGNISSEN									
42	20 - 49	313 908	-1 745	312 163	23 897	74 098	-210	73 888	11 705
43	50 - 99	416 432	+2 199	418 632	39 968	88 298	+805	89 103	34 963
44	100 UND MEHR	902 041	+1 136	903 178	86 547	157 689	+2 253	159 942	267 869
45	INSGESAMT	1 632 381	+1 591	1 633 972	150 411	320 085	+2 848	322 933	314 537
2563 H.V.GIPSERZEUGNISSEN									
46	INSGESAMT	295 935	+2 802	298 737	70 164	114 381	-470	113 911	3 102
2565 H.V.									
47	INSGESAMT	244 651	+19 485	264 136	32 900	79 307	-1 288	78 018	200
2570 VERARB.									
48	INSGESAMT	438 871	-1 279	437 593	41 861	84 694	-6 376	78 318	14 789
2580 H.V.									
49	INSGESAMT	440 183	-5 703	434 479	31 749	109 567	-964	108 603	747
2591 H.V.									
50	20 - 99	945 060	+1 360	946 421	60 163	70 860	+581	71 440	25 067
51	100 UND MEHR	529 631	-802	528 829	33 599	62 977	+525	63 502	5 968
52	INSGESAMT	1 474 692	+558	1 475 250	93 763	133 836	+1 106	134 942	31 035
25 GEW.U.VERARB.V.									
53	20 - 99	4 153 257	+3 516	4 156 772	853 709	620 115	+433	620 549	119 419
54	100 - 499	3 422 470	-546	3 421 924	932 563	680 422	-6 596	673 826	213 945
55	500 - 999	1 575 149	+16 920	1 592 070	404 416	280 180	-6 764	273 416	61 810
56	1000 UND MEHR	2 016 717	+17 707	2 034 424	695 513	372 589	-6 639	365 950	80 567
57	INSGESAMT	11 167 594	+37 597	11 205 190	2 886 201	1 953 307	-19 566	1 933 742	475 741
2711 HOCHOFEN-.STAHL-									
58	INSGESAMT	25 294 649	+51 343	25 345 992	6 589 343	1 933 430	+4 671	1 938 101	806 445
2715 H.V.STAHLROHREN									
59	INSGESAMT	3 757 790	+9 620	3 767 410	516 089	579 583	+1 004	580 587	198 134
2720 H.V.									
60	20 - 199	215 657	-6 810	208 847	8 860	16 082	-280	15 802	3 613
61	200 UND MEHR	804 611	-4 840	799 771	69 815	137 999	-	137 999	32 840
62	INSGESAMT	1 020 268	-11 650	1 008 618	78 675	154 080	-280	153 801	36 453
2740 SCHMIEDE-									
63	INSGESAMT	645 727	+1 191	646 918	132 771	44 307	-199	44 108	32 863
27 EISENSCHAFFENDE									
64	20 - 49	148 105	-35	148 071	8 987	21 175	+472	21 647	4 432
65	50 - 999	3 665 926	-18 137	3 647 788	475 354	375 076	+1 754	376 830	127 126
66	1000 UND MEHR	26 904 403	+68 676	26 973 079	6 832 537	2 315 149	+2 970	2 318 119	942 337
67	INSGESAMT	30 718 434	+50 504	30 768 938	7 316 878	2 711 400	+5 196	2 716 596	1 073 895
2816									
68	INSGESAMT	1 961 371	+3 539	1 964 909	130 012	154 494	-5 479	149 015	24 286
2850									
69	INSGESAMT	7 384 536	-4 347	7 380 189	518 716	801 658	-2 158	799 500	232 896
28 NE-METALLERZEUGUNG									
70	20 - 99	656 198	-14 020	642 178	48 665	190 958	-9 960	180 997	7 291
71	100 - 199	1 707 833	+6 676	1 714 508	92 032	293 688	-2 781	290 908	27 453
72	200 - 499	1 980 858	+59 742	2 040 601	162 803	137 249	+369	137 618	40 111
73	500 - 999	2 110 304	+400	2 110 704	229 401	463 263	+54 554	517 816	52 915
74	1000 UND MEHR	8 370 571	+12 614	8 383 185	1 151 434	1 656 439	+26 764	1 683 203	167 160
75	INSGESAMT	14 825 764	+65 412	14 891 176	1 684 335	2 741 596	+68 946	2 810 542	294 930
2910 EISEN-.STAHL-									
76	INSGESAMT	3 720 320	-12 392	3 707 928	713 600	474 769	+8 431	483 199	131 797

1) OHNE UMSATZSTEUER, - 2) NUR VON KAPITALGESELLSCHAFTEN.

HANDELSWARE ZU ANSCHAFFUNGSKOSTEN,
VORLEISTUNGEN, KOSTENSTEUERN 1985
GROSSENKLASSEN
DM

MATERIALVER- BRAUCH EINSATZ AN HANDELSW. Z. AN SCHAFFUNGSK. KOSTEN FUER LOHNARBEITEN	KOSTEN FUER SONSTIGE INDUSTR./ HANDWERKL. DIENST- LEISTUNGEN	MIETEN UND PACHTEN	SONSTIGE KOSTEN				SONSTIGE VOR- LEISTUNGEN SP. 10 + SP. 11 + SP. 12	VORLEISTUNGEN INSGESAMT 1)	KOSTENSTEUERN			LFD. NR.
			INSGESAMT	DARUNTER		INSGESAMT			DARUNTER			
				VERSICHERUNGS- PRAEMIEN	BANK- SPESEN				INSGESAMT	VERMOEGEN- STEUER 2)	VERBRAUCH- STEUERN	
SP. 3 + SP. 7 + SP. 8	10	11	12	13	14	15	SP. 9 + SP. 15	17	18	19		
U. - BRICKETHERSTELLUNG, KOKEREI												
9 527 359	4 812 517	188 016	1 334 238	41 373	5 137	6 334 771	15 862 130	122 329	21 331	-	1	
U. - VEREDLUNG												
83 263	9 166	5 358	33 415	3 699	571	47 940	131 203	2 837	183	-	2	
BERGBAU												
63 628	4 459	3 244	15 782	1 826	254	23 484	87 113	1 422	-	-	3	
201 025	36 560	5 825	31 047	2 309	357	73 432	274 457	7 303	332	-	4	
121 987	9 870	4 835	22 885	1 413	315	37 590	159 578	4 355	-	-	5	
566 686	34 215	49 431	87 433	2 529	277	171 079	737 765	29 398	-	-	6	
10 684 145	5 528 408	209 503	2 365 751	66 776	6 042	8 103 662	18 787 807	197 962	-	-	7	
11 637 472	5 613 511	272 838	2 522 899	74 852	7 244	8 409 248	20 046 720	240 441	38 144	24 926	8	
MINERALOELVERARBEITUNG												
89 094 739	1 171 442	539 254	5 188 292	100 574	4 902	6 898 988	95 993 727	18 210 613	47 776	16 612 023	9	
SPALT-U. BRUTSTOFFEN												
225 593	10 783	8 465	73 375	5 617	132	92 620	318 216	5 163	-	-	10	
NATURSTEINEN, ANG.												
315 336	38 367	13 559	75 145	8 484	380	127 071	442 409	13 892	88	-	11	
299 991	26 303	9 279	45 763	4 323	245	81 345	381 337	9 352	353	-	12	
235 369	33 346	11 832	76 752	3 412	181	121 930	357 300	5 495	192	-	13	
850 699	98 016	34 671	197 660	16 220	806	330 347	1 181 045	28 739	634	-	14	
SAND, KIES												
131 145	31 723	7 012	42 449	7 179	122	81 183	212 328	14 485	87	-	15	
124 787	31 325	11 864	35 279	5 034	245	78 468	203 226	9 332	62	-	16	
133 466	25 784	8 512	34 300	3 337	145	68 595	202 062	8 291	152	-	17	
389 369	88 832	27 388	112 027	15 580	512	228 247	617 615	32 107	302	-	18	
TON, KADLIN												
133 262	11 823	1 336	26 996	1 668	289	40 155	173 417	5 711	267	-	19	
NATURSTEINEN, ANG.												
108 484	17 018	2 915	17 250	2 036	291	37 183	145 667	2 764	4	-	20	
128 644	8 321	1 254	18 318	1 900	347	27 893	156 537	2 394	11	-	21	
160 839	7 474	3 396	31 206	1 616	381	42 076	202 914	2 151	164	-	22	
397 967	32 813	7 564	66 774	5 552	1 019	107 151	505 118	7 309	180	-	23	
SOWIE V. STEINEN U. ERDEN, ANG.												
182 717	9 184	9 431	31 948	1 666	265	50 564	233 281	4 753	188	-	24	
494 220	30 741	9 038	100 352	3 547	480	140 131	634 351	11 533	766	-	25	
676 937	39 925	18 469	132 301	5 213	745	190 695	867 631	16 285	954	-	26	
H. V. ZEMENT												
129 684	7 836	2 117	19 537	797	175	29 491	189 175	5 769	362	-	27	
1 397 030	102 614	20 619	375 193	12 357	1 653	498 426	1 895 456	56 344	5 510	-	28	
1 526 714	110 451	22 736	394 730	13 154	1 828	527 917	2 054 630	62 113	5 871	-	29	
MOERTEL												
743 995	85 893	20 499	147 399	7 879	532	253 792	997 787	16 558	1 158	-	30	
GEBRANNTEM GIPS												
51 668	7 824	1 630	19 027	535	98	28 480	80 148	2 331	84	-	31	
ZIEGELI												
375 531	46 151	16 501	94 582	7 932	1 781	157 233	532 764	8 760	225	-	32	
492 225	52 902	35 565	165 948	8 962	1 229	254 415	746 640	10 754	1 117	-	33	
867 756	99 053	52 066	260 530	16 894	3 010	411 648	1 279 404	19 514	1 342	-	34	
GROBSTEINZEUG												
71 158	6 524	3 011	9 519	877	239	19 054	90 211	1 553	-	-	35	
GROBKERAMIK												
182 042	10 650	4 388	37 760	1 743	932	52 798	234 840	3 835	120	-	36	
1 317 806	63 917	26 973	299 383	10 314	6 810	390 274	1 707 880	31 550	2 814	-	37	
1 499 649	74 567	31 361	337 143	12 057	7 742	443 072	1 942 720	35 384	2 935	-	38	
KALKSANDSTEINEN												
230 419	25 944	6 432	51 443	4 960	211	83 819	314 238	7 196	126	-	39	

6 MATERIALVERBRAUCH, EINSATZ AN
KOSTEN FUER LOHNARBEITEN, SONSTIGE
NACH BESCHAEFTIGTEN
1 000

LFD. NR.	BESCHAEFTIGTE VON ... BIS ...	EINGAENGE AN ROH- HILFS- UND BETRIEBS- STOFFEN	ANFANGSBEST. ABZUEGLICH ENDBESTAND AN ROH- HILFS- U. BETRIEBS- STOFFEN	VERBRAUCH AN ROH- HILFS- UND BETRIEBSSTOFFEN (MATERIALVERBRAUCH)		EINGAENGE AN HANDELSWARE	ANFANGSBEST. ABZUEGLICH ENDBESTAND AN HANDELSWARE	EINSATZ AN HANDELSWARE SP. 5 + SP. 6	KOSTEN FUER LOHN- ARBEITEN
				INSGESAMT SP. 1 + SP. 2	DARUNTER ENERGIE- VERBRAUCH				
2111 STEINKOHLBERGBAU									
1	INSGESAMT	7 320 961	+121 635	7 442 595	2 314 286	1 774 458	+3 851	1 778 309	306 454
2180 TORFGEWINNUNG									
2	INSGESAMT	71 812	-172	71 640	11 025	11 553	-150	11 403	220
3	20 - 49	62 144	-1 090	61 054	6 302	2 466	+4	2 469	105
4	50 - 99	194 672	+357	195 029	14 049	5 783	-239	5 543	453
5	100 - 199	124 769	-3 561	121 207	13 648	685	-12	673	107
6	200 - 999	476 327	+1 895	478 222	422 690	23 589	-318	23 271	65 193
7	1000 UND MEHR	5 097 319	+124 373	5 221 692	2 452 587	1 874 344	+3 579	1 877 923	584 530
8	INSGESAMT	8 955 229	+121 974	9 077 203	2 909 276	1 906 866	+3 014	1 909 879	650 389
22									
9	INSGESAMT	45 847 085	+1 434 707	51 281 792	1 682 324	35 562 898	-31 830	35 531 068	2 281 879
24 H.U. VERARB. V.									
10	INSGESAMT	183 813	-27	183 785	9 150	33 533	+3 782	37 315	4 493
2512 GEW. V.									
11	20 - 49	286 180	+978	287 158	84 563	23 287	+837	24 125	4 055
12	50 - 99	264 496	+1 639	266 136	58 756	33 080	+509	33 590	296
13	100 UND MEHR	212 036	-151	211 885	68 136	22 168	-66	22 103	1 382
14	INSGESAMT	762 712	+2 466	765 178	211 455	78 506	+1 281	79 787	5 733
2516 GEW. V.									
15	20 - 49	114 044	+864	114 908	55 863	12 093	-564	11 529	4 708
16	50 - 99	104 867	-3 325	101 542	40 644	21 536	+51	21 587	1 628
17	100 UND MEHR	93 507	+13	93 520	47 028	38 822	-689	38 132	1 814
18	INSGESAMT	312 418	-2 448	309 970	143 535	72 451	-1 203	71 248	8 150
2517 GEW. V. SCHIEFER.									
19	INSGESAMT	103 333	+921	104 255	34 571	24 295	+443	24 738	4 269
2525 VERARB. V.									
20	20 - 49	93 114	+2 793	95 907	9 137	9 653	+169	9 822	2 755
21	50 - 99	74 938	-741	74 197	10 891	41 241	+158	41 398	13 049
22	100 UND MEHR	104 214	-957	103 257	12 004	47 350	-1 064	46 286	11 296
23	INSGESAMT	272 266	+1 095	273 361	32 033	98 244	-738	97 506	27 100
2529 VERARB. V. SCHIEFER									
24	20 - 99	160 326	-4 398	155 927	35 877	25 493	+168	25 660	1 125
25	100 UND MEHR	400 869	-2 335	398 535	64 098	96 915	-1 583	95 332	353
26	INSGESAMT	561 195	-6 733	554 462	99 975	122 408	-1 415	120 993	1 482
2531									
27	20 - 99	126 735	-745	125 990	35 591	3 578	-1	3 576	117
28	100 UND MEHR	1 291 702	+21 061	1 312 763	815 527	69 233	+771	70 004	14 262
29	INSGESAMT	1 418 437	+20 316	1 438 754	851 118	72 811	+770	73 581	14 379
2535 H. V. KALK.									
30	INSGESAMT	679 339	-1 220	678 119	344 330	65 752	-487	65 265	612
2536 H. V.									
31	INSGESAMT	43 551	-564	44 115	18 703	7 174	-31	7 143	411
2541									
32	20 - 99	326 939	+1 018	327 957	215 377	45 237	-867	44 370	3 204
33	100 UND MEHR	440 497	+2 703	443 200	197 989	44 963	-503	44 461	4 565
34	INSGESAMT	767 436	+3 721	771 157	413 366	90 200	-1 369	88 831	7 769
2542 H. V.									
35	INSGESAMT	58 125	+170	58 295	26 183	13 397	-534	12 863	-
2543 H. V. FEUERFESTER									
36	20 - 99	159 572	-145	159 427	18 071	18 892	+549	19 441	3 178
37	100 UND MEHR	979 134	-808	978 326	164 518	332 399	-10 334	322 065	17 216
38	INSGESAMT	1 138 706	-957	1 137 749	182 590	351 291	-9 785	341 506	20 394
2551 H. V.									
39	INSGESAMT	196 979	+536	197 516	56 895	28 976	-172	28 804	4 099

1) OHNE UMSATZSTEUER. - 2) NUR VON KAPITALGESELLSCHAFTEN.

5 UMSATZ 1985
NACH BESCHAEFTIGTENGROESSENKLASSEN

BESCHAEFTIGTE VON ... BIS ...	UNTER- NEHMEN	U M S A T Z 1)					ANTEIL AM GESAMTUMSATZ			GESAMT- UMSATZ JE BE- SCHAEF- TIGTEN 2)
		AUS EIGENEN ERZEUGNISSEN UND AUS INDUSTRIELLEN / HANDWERKLICHEN DIENSTLEISTUNGEN		AUS HANDELSWARE	AUS SONST. NICHTHAND- WERKLICHEN TAETIG- KEITEN	INSGESAMT	AUS EIGENEN ERZEUGN U. IND. / HANDW. DIENST- LEI- STUNGEN	AUS HAN- DELS- WARE	AUS INDU. / NICHT- TAETIG- KEITEN	
		ZUSAMMEN	DARUNTER AUS INDUSTRIEL. / HANDWERKL. DIENSTLEIST.							
			ANZAHL	1 000 DM					%	
INVESTITIONSGUETER PRODUZIERENDES GEWERBE										
20 - 49	6 349	23 161 618	3 599 665	4 321 341	161 042	27 644 001	83,8	15,6	0,6	132 597
50 - 99	3 473	29 317 195	3 575 154	3 419 973	274 183	33 011 351	88,8	10,4	0,8	135 792
100 - 199	2 135	38 821 236	2 499 809	3 856 545	283 070	42 962 851	90,4	9,0	0,7	143 364
200 - 499	1 460	61 914 851	3 280 016	5 709 379	439 423	68 063 653	91,0	8,4	0,6	151 073
500 - 999	503	47 349 815	2 601 890	4 024 111	375 699	51 749 625	91,5	7,8	0,7	149 997
1000 UND MEHR	440	358 070 951	14 546 117	50 585 694	4 296 761	412 955 404	86,7	12,2	1,0	196 087
INSGESAMT	14 360	558 635 666	30 102 653	71 919 043	5 832 178	636 386 886	87,8	11,3	0,9	174 220
VERBRAUCHSGUETER PRODUZIERENDES GEWERBE										
20 - 49	5 251	19 168 877	847 046	1 212 425	52 831	20 434 134	93,8	5,9	0,3	120 286
50 - 99	2 807	23 621 868	995 287	1 383 577	349 962	25 355 407	93,2	5,5	1,4	130 766
100 - 199	1 545	29 227 845	1 032 600	1 662 119	353 838	31 243 802	93,5	5,3	1,1	144 783
200 - 499	980	42 439 242	1 125 015	3 870 254	806 716	47 116 213	90,1	8,2	1,7	157 095
500 - 999	246	23 961 976	625 129	1 850 377	198 471	26 010 824	92,1	7,1	0,8	154 745
1000 UND MEHR	122	32 287 316	353 516	3 681 341	946 687	36 915 344	87,5	10,0	2,6	160 356
INSGESAMT	10 951	170 707 126	4 978 592	13 660 093	2 708 506	187 075 725	91,3	7,3	1,4	146 405
NAHRUNGS-U. GENUSSMITTELGEWERBE										
20 - 49	1 655	12 549 557	150 353	1 304 003	124 546	13 978 106	89,8	9,3	0,9	259 204
50 - 99	824	15 089 844	135 785	1 734 305	105 321	16 929 470	89,1	10,2	0,6	294 453
100 - 199	533	23 271 650	136 653	3 018 696	213 649	26 500 995	87,8	11,4	0,8	357 105
200 - 999	410	55 914 052	160 902	7 975 184	665 857	64 595 094	86,6	12,4	1,0	393 393
1000 UND MEHR	58	45 785 327	69 764	7 166 375	518 653	53 440 355	85,6	13,4	1,0	431 350
INSGESAMT	3 481	152 580 430	653 467	21 195 564	1 628 027	175 404 021	87,0	12,1	0,9	370 346
BERGBAU U. VERARBEITENDES GEWERBE INSGESAMT										
20 - 49	15 373	67 177 934	4 873 684	8 134 557	464 121	75 776 612	88,7	10,7	0,6	151 766
50 - 99	8 133	82 943 421	5 200 459	8 086 321	916 375	91 946 116	90,2	8,8	1,0	162 363
100 - 199	4 875	111 117 157	4 443 922	10 938 160	966 032	123 021 348	90,3	8,9	0,8	179 978
200 - 499	3 241	172 260 427	6 804 527	18 469 592	1 765 335	192 495 354	89,5	9,6	0,9	193 202
500 - 999	1 027	129 721 947	5 813 556	14 142 575	1 319 466	145 183 988	89,4	9,7	0,9	205 749
1000 UND MEHR	833	739 624 775	19 151 650	128 291 294	12 195 206	880 111 276	84,0	14,6	1,4	246 346
INSGESAMT	33 482	1 302 845 661	46 287 798	188 062 498	17 626 535	1 508 534 694	86,4	12,5	1,2	214 775

1) OHNE UMSATZSTEUER. - 2) OHNE HEIMARBEITER.

5 UMSATZ 1985
NACH BESCHAEFTIGTENGROESSENKLASSEN

BESCHAEFTIGTE VON ... BIS ...	UNTER- NEHMEN	U M S A T Z 1)					ANTEIL AM GESAMTUMSATZ			GESAMT- UMSATZ JE BE- SCHAEF- TIGTEN 2)
		AUS EIGENEN ERZEUGNISSEN UND AUS INDUSTRIELLEN / HANDWERKLICHEN DIENSTLEISTUNGEN		AUS HANDELSWARE	AUS SONST. NICHTHAND- WERKLICHEN TAETIG- KEITEN	INSGESAMT	AUS EIGENEN ERZEUGN U. IND./ HANDW. DIENST- LEI- STUNGEN	AUS HAN- DELS- WARE	AUS NICHT- INDU./ HANDW. TAETIG- KEITEN	
		ZUSAMMEN	DARUNTER AUS INDUSTRIEL./ HANDWERKL. DIENSTLEIST.							
			ANZAHL	1 000 DM					%	
5361 H.V. HALBWAREN AUS HOLZ										
20 - 99	63	573 357	20 993	30 604	664	604 626	94,8	5,1	0,1	190 251
100 UND MEHR	54	3 359 840	40 265	351 582	23 753	3 735 175	90,0	9,4	0,6	211 960
INSGESAMT	117	3 933 197	61 258	382 186	24 417	4 339 800	90,6	6,8	0,6	208 643
53 HOLZBEARBEITUNG										
20 - 99	333	2 113 345	25 597	289 474	8 636	2 411 455	87,6	12,0	0,4	194 724
100 UND MEHR	71	4 093 403	41 383	466 506	30 983	4 590 892	89,2	10,2	0,7	217 258
INSGESAMT	404	6 206 749	66 980	755 980	39 619	7 002 347	88,6	10,8	0,6	208 931
55 ZELLSTOFF-, HOLZSCHLIFF-, PAPIER-U. PAPPERZEUGUNG										
20 - 99	50	659 840	7 710	15 777	6 808	682 426	96,7	2,3	1,0	249 246
100 - 199	19	934 630	3 173	32 495	953	968 079	96,5	3,4	0,1	340 507
200 UND MEHR	58	14 074 118	5 420	403 372	76 965	14 554 455	96,7	2,8	0,5	324 375
INSGESAMT	127	15 668 588	16 303	451 645	84 727	16 204 960	96,7	2,8	0,5	321 206
59 GUMMIVERARBEITUNG										
20 - 99	106	613 382	16 272	156 605	4 046	774 034	79,2	20,2	0,5	161 121
100 - 499	61	1 657 238	39 530	320 593	27 330	2 005 161	82,6	16,0	1,4	145 988
500 - 999	14	1 203 185	3 644	173 470	26 103	1 402 728	85,8	12,4	1,9	144 461
1000 UND MEHR	22	10 006 388	91 094	2 865 298	203 413	13 079 100	76,5	21,9	1,6	172 930
INSGESAMT	203	13 480 164	150 540	3 519 967	260 892	17 861 023	78,1	20,4	1,5	166 161
GRUNDSTOFF-U. PRODUKTIONSGUETERGEWERBE										
20 - 49	2 085	12 163 144	276 581	1 293 220	125 340	13 581 705	89,6	9,5	0,9	205 960
50 - 99	1 012	14 519 008	417 508	1 541 539	183 389	16 243 936	89,4	9,5	1,1	230 195
100 - 199	653	19 521 185	774 400	2 400 967	113 375	22 035 527	88,6	10,9	0,5	237 723
200 - 499	484	34 505 499	2 279 561	3 874 215	250 209	38 629 923	89,3	10,0	0,6	259 932
500 - 999	178	34 950 319	2 509 532	5 283 535	346 428	40 580 282	86,1	13,0	0,9	329 285
1000 UND MEHR	200	271 482 548	3 608 553	64 949 437	5 897 708	342 329 694	79,3	19,0	1,7	380 894
INSGESAMT	4 612	387 141 705	9 866 134	79 342 913	6 916 449	473 401 067	81,8	16,8	1,5	338 190

1) OHNE UMSATZSTEUER. - 2) OHNE HEIMARBEITER.

**5 UMSATZ 1985
NACH BESCHAEFFTIGTENGROSSENKLASSEN**

BESCHAEFFTIGTE VON ... BIS ...	UNTER- NEHMEN	U M S A T Z 1)					ANTEIL AM GESAMTUMSATZ			GESAMT- UMSATZ JE BE- SCHAEFF- TIGTEN 2)
		AUS EIGENEN ERZEUGNISSEN UND AUS INDUSTRIELLEN / HANDWERKLICHEN DIENSTLEISTUNGEN		AUS HANDELSWARE	AUS SONST. NICHTHAND- WERKLICHEN TAEKTIG- KEITEN	INSGESAMT	AUS EIGENEN ERZEUGN U. IND./ HANDW. DIENST- LEI- STUNGEN	AUS HAN- DELS- WARE	AUS NICHT- INDU./ NICHTHAND- WERK- TAEKTIG- KEITEN	
		ZUSAMMEN	DARUNTER AUS							
			INDUSTRIEL./ HANDWERKL. DIENSTLEIST.							
2950 NE-METALLGIESSEREI										
INSGESAMT	210	3 553 105	63 542	169 214	19 079	3 741 398	95,0	4,5	0,5	134 057
29 GIESSEREI										
20 - 99	252	1 474 307	79 158	96 471	2 534	1 573 312	93,7	6,1	0,2	124 453
100 - 199	78	1 273 936	1 845	128 446	1 902	1 404 284	90,7	9,1	0,1	124 461
200 - 499	63	2 384 524	6 512	99 184	5 424	2 479 132	96,2	3,6	0,2	126 942
500 - 999	14	1 151 562	2 675	59 385	3 097	1 224 043	94,1	5,7	0,3	130 006
1000 UND MEHR	18	6 211 279	14 832	381 468	60 214	6 652 961	93,4	5,7	0,9	139 446
INSGESAMT	425	12 495 608	105 022	764 954	73 170	13 333 732	93,7	5,7	0,5	132 969
3011 STABZIEHEREIEN, KALTWALZWERKE										
20 - 49	18	207 782	8 343	1 641	376	209 799	99,0	0,8	0,2	323 764
50 - 99	17	444 033	1 780	14 634	1 263	459 930	96,5	3,2	0,3	402 037
100 UND MEHR	26	2 300 417	19 130	72 606	16 724	2 389 747	96,3	3,0	0,7	272 833
INSGESAMT	61	2 952 231	29 252	88 881	18 363	3 059 476	96,5	2,9	0,6	269 970
3015 DRAHTZIEHEREIEN (EINSCHL. H. V. DRAHTERZEUGNISSEN)										
20 - 49	59	415 688	5 235	87 924	214	503 826	82,5	17,5	0,0	252 659
50 - 99	36	639 718	13 368	37 475	900	678 092	94,3	5,5	0,1	270 378
100 - 499	42	1 480 755	15 135	276 671	5 796	1 763 222	84,0	15,7	0,3	216 245
500 UND MEHR	9	2 087 984	10 548	133 196	6 063	2 227 242	93,7	6,0	0,3	209 801
INSGESAMT	146	4 624 145	44 307	535 266	12 972	5 172 383	89,4	10,3	0,3	222 259
3030 MECHANIK, ANG.										
INSGESAMT	197	877 974	217 077	58 411	6 266	942 651	93,1	6,2	0,7	110 705
4031 H. V. CHEM. GRUNDSTOFFEN (AUCH M. ANSCHL. WEITERVERARBEITUNG)										
20 - 99	72	1 620 839	63 192	236 158	11 523	1 868 520	86,7	12,6	0,6	537 847
100 - 999	68	9 930 563	595 802	3 592 783	101 435	13 624 781	72,9	26,4	0,7	585 518
1000 UND MEHR	28	76 782 373	577 112	13 569 493	2 443 192	92 795 058	82,7	14,6	2,6	338 464
INSGESAMT	168	88 333 775	1 236 106	17 398 434	2 556 151	108 288 359	81,6	16,1	2,4	359 871
4034 H. V. CHEM. ERZEUGNISSEN F. GEWERBE, LANDWIRTSCHAFT										
20 - 49	199	1 647 622	52 092	309 103	13 590	1 970 316	83,6	15,7	0,7	306 908
50 - 99	114	2 218 530	8 547	249 972	4 845	2 473 346	89,7	10,1	0,2	311 748
100 - 199	81	2 694 320	37 068	283 435	21 484	2 999 239	89,8	9,5	0,7	260 637
200 UND MEHR	87	13 031 377	35 990	1 929 576	226 145	15 187 099	85,8	12,7	1,5	259 363
INSGESAMT	481	19 591 849	133 696	2 772 087	266 064	22 629 999	86,6	12,2	1,2	268 076
4035 H. V. PHARMAZEUTISCHEN ERZEUGNISSEN										
20 - 99	121	1 148 278	18 495	52 762	12 628	1 213 667	94,6	4,3	1,0	218 011
100 - 199	57	1 748 162	9 625	181 542	10 683	1 940 406	90,1	9,4	0,6	230 803
200 UND MEHR	82	14 701 792	250 732	2 744 423	456 769	17 902 984	82,1	15,3	2,6	241 349
INSGESAMT	260	17 598 252	278 852	2 978 726	480 080	21 057 058	83,6	14,1	2,3	238 840
4036 H. V. SEIFEN, WASH-U. KOERPERPFLEGEMITTELN										
20 - 49	29	217 717	206	29 345	267	247 329	88,0	11,9	0,1	239 430
50 UND MEHR	82	13 000 819	32 023	1 500 399	345 986	14 847 205	87,6	10,1	2,3	267 366
INSGESAMT	111	13 218 537	32 229	1 529 744	346 253	15 094 534	87,6	10,1	2,3	266 856
4037 H. V. FOTO-CHEMISCHEN ERZEUGNISSEN										
INSGESAMT	18	3 485 255	63 788	1 778 469	134 663	5 398 387	64,6	32,9	2,5	344 088
4039 H. V. SONST. CHEM. ERZEUGN. F. PRIV. VERBRAUCH, VERWALTUNGEN										
20 - 99	66	572 030	42 755	60 829	2 001	634 859	90,1	9,6	0,3	197 468
100 UND MEHR	39	2 126 663	95 791	346 751	16 961	2 490 376	85,4	13,9	0,7	164 959
INSGESAMT	105	2 698 693	138 546	407 580	18 962	3 125 235	86,4	13,0	0,6	170 666
4090 H. V. CHEMIEFASERN										
INSGESAMT	11	4 139 114	3 078	196 818	60 639	4 396 571	94,1	4,5	1,4	236 782
40 CHEMISCHE INDUSTRIE										
20 - 49	392	3 360 489	63 443	508 648	21 214	3 890 351	86,4	13,1	0,5	302 682
50 - 99	246	4 621 596	125 378	490 870	26 047	5 138 513	89,9	9,6	0,5	298 597
100 - 199	210	6 989 747	99 986	935 090	42 837	7 967 674	87,7	11,7	0,5	263 923
200 - 499	187	12 466 305	355 764	2 125 723	107 471	14 699 499	84,8	14,5	0,7	307 287
500 UND MEHR	149	12 627 336	1 241 703	23 001 527	3 665 244	148 294 107	82,0	15,5	2,5	312 504
INSGESAMT	1 184	149 065 473	1 886 295	27 061 858	3 862 812	179 990 143	82,8	15,0	2,1	308 931
5311 SAEGE-U. HOBELWERKE										
20 - 99	270	1 539 988	4 604	258 870	7 971	1 806 829	85,2	14,3	0,4	196 268
100 UND MEHR	17	733 563	1 118	114 924	7 230	855 718	85,7	13,4	0,8	243 861
INSGESAMT	287	2 273 552	5 722	373 794	15 202	2 662 547	85,4	14,0	0,6	209 403

1) OHNE UMSATZSTEUER. - 2) OHNE HEIMARBEITER.

**6 UMSATZ 1985
NACH BESCHAFTIGTENGROESSENKLASSEN**

BESCHAFTIGTE VON ... BIS ...	UNTER- NEHMEN	U M S A T Z 1)					ANTEIL AM GESAMTUMSATZ			GESAMT- UMSATZ JE BE- SCHAEF- TIGTEN 2)
		AUS EIGENEN ERZEUGNISSEN UND AUS INDUSTRIELLEN / HANDWERKLICHEN DIENSTLEISTUNGEN		AUS HANDELSWARE	AUS SONST. NICHTHAND- WERKLICHEN TAETIG- KEITEN	INSGESAMT	AUS EIGENEN ERZEUGN U. IND. / HANDW. DIENST- LEI- STUNGEN	AUS HAN- DELS- WARE	NICHT- INDU. / NICHT- HANDW. TAETIG- KEITEN	
		ZUSAMMEN	DARUNTER AUS INDUSTRIEL- / HANDWERKL. DIENSTLEIST.							
ANZAHL		1 000 DM								
2553 H.V.BAUSTOFFEN AUS BJMS										
INSGESAMT	24	221 817	1 614	61 055	4 290	287 161	77,2	21,3	1,5	175 738
2555 H.V.GROSSFORMATIGEN FERTIGBAUTEILEN AUS BETON F.HOCHBAU										
INSGESAMT	57	420 506	2 193	33 978	8 756	463 239	90,8	7,3	1,9	128 855
2559 H.V.BETONERZEUGNISSEN(OH.BJMS,GR.FERTIGBAUTEILE)										
20 - 49	184	717 918	1 631	107 657	12 706	838 281	85,6	12,8	1,5	144 980
50 - 99	107	949 437	14 411	101 737	33 328	1 084 502	87,5	9,4	3,1	152 534
100 UND MEHR	62	2 395 977	93 325	189 715	13 253	2 598 945	92,2	7,3	0,5	170 489
INSGESAMT	353	4 063 332	109 367	399 108	59 287	4 521 728	89,9	8,8	1,3	160 710
2563 H.V.GIPSERZEUGNISSEN, DAEMM-U.LEICHTBAUPLATTEN										
INSGESAMT	20	708 508	8 214	144 847	11 042	864 397	82,0	16,8	1,3	240 778
2565 H.V.ASBESTZEMENTWAREN										
INSGESAMT	10	685 448	1 375	89 464	7 262	782 174	87,6	11,4	0,9	147 136
2570 VERARB.V.ASBEST										
INSGESAMT	21	1 109 444	16	111 950	7 785	1 229 179	90,3	9,1	0,6	138 079
2580 H.V.SCHLEIFMITTELN										
INSGESAMT	45	983 622	5 300	144 212	10 592	1 138 427	86,4	12,7	0,9	156 120
2591 H.V.TRANSPORTBETON										
20 - 99	136	1 518 183	7 955	85 605	20 814	1 624 601	93,4	5,3	1,3	311 292
100 UND MEHR	18	957 866	2 241	68 255	11 258	1 037 380	92,3	6,6	1,1	341 243
INSGESAMT	154	2 476 049	10 196	153 860	32 072	2 661 981	93,0	5,8	1,2	322 317
25 GEW.U.VERARB.V.STEINEN U.ERDEN										
20 - 99	1 295	9 054 075	102 932	753 793	219 464	10 027 333	90,3	7,5	2,2	180 814
100 - 499	253	8 041 483	129 722	811 231	89 588	8 942 302	89,9	9,1	1,0	187 061
500 - 999	28	3 611 260	37 614	339 460	44 029	3 994 749	90,4	8,5	1,1	211 184
1000 UND MEHR	14	5 063 581	14 652	450 267	54 282	5 568 130	90,9	8,1	1,0	195 648
INSGESAMT	1 590	25 770 399	284 920	2 354 752	407 363	28 532 514	90,3	8,3	1,4	189 413
2711 HOCHOFEN-, STAHL-U.WARMWALZWERKE (OH.STAHLROHRE)										
INSGESAMT	43	41 655 578	581 548	2 045 081	844 683	44 545 342	93,5	4,6	1,9	252 490
2715 H.V.STAHLROHREN(OH.PRAEZISIONSSTAHLROHRE)										
INSGESAMT	22	7 428 680	61 794	592 349	35 420	8 056 450	92,2	7,4	0,4	220 284
2720 H.V.PRAEZISIONSSTAHLROHREN										
20 - 199	12	314 186	69	16 568	1 397	332 152	94,6	5,0	0,4	278 187
200 UND MEHR	7	1 412 779	20 573	139 715	30 327	1 582 822	89,3	8,8	1,9	217 810
INSGESAMT	19	1 726 966	20 642	156 284	31 725	1 914 974	90,2	8,2	1,7	226 330
2740 SCHMIEDE-, PRESS-U.HAMMERWERKE										
INSGESAMT	21	1 223 729	27 795	54 023	1 706	1 279 458	95,6	4,2	0,1	159 474
27 EISENSCHAFFENDE INDUSTRIE										
20 - 49	18	210 794	4 140	25 713	696	237 204	88,9	10,8	0,3	390 780
50 - 999	63	5 430 357	128 471	398 061	27 408	5 855 826	92,7	6,8	0,5	354 769
1000 UND MEHR	24	46 393 802	559 169	2 423 962	885 429	49 703 193	93,3	4,9	1,8	234 043
INSGESAMT	105	52 034 954	691 779	2 847 736	913 534	55 796 224	93,3	5,1	1,6	243 141
2816 NE-METALLUMSCHMELZWERKE										
INSGESAMT	34	2 844 536	53 791	162 173	5 828	3 012 538	94,4	5,4	0,2	531 408
2850 NE-METALLHALBZEUGWERKE										
INSGESAMT	95	11 682 788	737 469	848 988	31 316	12 563 093	93,0	6,8	0,2	290 424
28 NE-METALLERZEUGUNG, NE-METALLHALBZEUGWERKE										
20 - 99	51	921 947	80 496	193 615	2 831	1 118 393	82,4	17,3	0,3	440 484
100 - 199	40	2 325 855	37 032	317 026	6 388	2 649 269	87,8	12,0	0,2	476 323
200 - 499	26	2 975 618	40 500	148 782	7 328	3 131 728	95,0	4,8	0,2	369 842
500 - 999	12	3 031 124	239 244	526 161	46 877	3 603 862	84,1	14,6	1,3	431 032
1000 UND MEHR	17	13 562 496	714 942	1 723 973	154 607	15 441 076	87,8	11,2	1,0	345 013
INSGESAMT	146	22 817 039	1 112 215	2 909 556	217 731	25 944 328	87,9	11,2	0,8	372 310
2910 EISEN-, STAHL-U.TEMPERGIESSEREI										
INSGESAMT	215	8 942 503	41 480	595 740	54 091	9 592 334	93,2	6,2	0,6	132 550

1) OHNE UMSATZSTEUER. - 2) OHNE HEIMARBEITER.

5 UMSATZ 1985
NACH BESCHAFTIGTENGROSSENKLASSEN

BESCHAFTIGTE VON ... BIS ...	UNTER- NEHMEN	U M S A T Z 1)					ANTEIL AM GESAMTUMSATZ			GESAMT- UMSATZ JE BE- SCHAEF- TIGTEN 2)
		AUS EIGENEN ERZEUGNISSEN UND AUS INDUSTRIELLEN / HANDWERKLICHEN DIENSTLEISTUNGEN		AUS HANDELSWARE	AUS SONST. NICHTHAND- WERKLICHEN TAETIG- KEITEN	INSGESAMT	AUS EIGENEN ERZEUGN U. IND. / HANDW. DIENST- LEI- STUNGEN	AUS HAN- DELS- WARE	AUS NICHT- INDU- NICHT- HANDW. TAETIG- KEITEN	
		ZUSAMMEN	DARUNTER AUS INDUSTRIEL- / HANDWERKL. DIENSTLEIST.							
			ANZAHL	1 000 DM					%	
2111 STEINKOHLBERGBAU U. -BRIKETTHERSTELLUNG, KOKEREI										
INSGESAMT	11	25 793 276	200 630	1 801 949	330 454	27 925 679	92,4	6,5	1,2	154 826
2180 TORFGEWINNUNG U. -VEREDLUNG										
INSGESAMT	44	238 551	379	12 266	1 059	252 176	94,7	4,9	0,4	94 410
21 BERGBAU										
20 - 49	32	134 738	39	3 567	362	138 666	97,2	2,6	0,3	129 955
50 - 99	18	395 504	76 715	6 928	3 520	405 952	97,4	1,7	0,9	328 164
100 - 199	8	275 241	460	833	2 099	278 172	98,9	0,3	0,8	240 426
200 - 999	7	946 619	36 039	25 111	1 997	973 728	97,2	2,6	0,2	393 584
1000 UND MEHR	13	32 028 633	573 700	1 908 446	533 397	34 470 477	92,9	5,5	1,5	161 201
INSGESAMT	78	33 780 735	686 952	1 944 885	541 375	36 266 995	93,1	5,4	1,5	165 022
22 MINERALOELVERARBEITUNG										
INSGESAMT	50	80 764 252	5 243 007	37 934 345	1 013 077	119 731 674	67,5	31,7	0,8	3475 316
24 H.U. VERARB. V. SPALT-U. BRUTSTOFFEN										
INSGESAMT	5	364 128	18 436	59 561	5 923	429 612	84,8	13,9	1,4	173 861
2512 GEW. V. NATURSTEINEN, ANG.										
20 - 49	101	641 768	8 238	26 287	27 350	695 404	92,3	3,8	3,9	229 199
50 - 99	31	489 052	1 123	37 205	29 882	556 139	87,9	6,7	5,4	254 527
100 UND MEHR	12	496 393	-	22 949	5 216	525 558	94,5	4,6	1,0	225 949
INSGESAMT	144	1 627 212	9 361	87 441	62 448	1 777 101	91,6	4,9	3,5	235 532
2516 GEW. V. SAND, KIES										
20 - 49	97	453 688	12 520	14 106	11 404	479 198	94,7	2,9	2,4	164 049
50 - 99	32	350 767	5 753	24 850	23 480	399 098	87,9	6,2	5,9	170 782
100 UND MEHR	13	369 787	8 189	41 743	6 060	417 590	88,6	10,0	1,5	168 932
INSGESAMT	142	1 174 243	26 462	80 699	40 944	1 295 886	90,6	6,2	3,2	167 646
2517 GEW. V. SCHIEFER, TON, KAOLIN										
INSGESAMT	18	280 349	3 149	30 132	6 820	317 302	88,4	9,5	2,1	155 922
2525 VERARB. V. NATURSTEINEN, ANG.										
20 - 49	91	271 057	4 384	12 551	-	283 607	95,6	4,4	-	97 527
50 - 99	45	230 000	26 280	45 115	4 522	279 636	82,2	16,1	1,6	89 258
100 UND MEHR	18	293 585	376	56 458	2 133	352 176	83,4	16,0	0,6	128 250
INSGESAMT	154	794 641	31 040	114 123	6 655	915 419	86,8	12,5	0,7	104 180
2529 VERARB. V. SCHIEFER SOWIE V. STEINEN U. ERDEN, ANG.										
20 - 99	29	313 485	3 963	35 677	2 807	351 969	89,1	10,1	0,8	262 464
100 UND MEHR	12	806 603	21 447	124 922	12 271	943 796	85,5	13,2	1,3	285 331
INSGESAMT	41	1 120 089	25 410	160 599	15 077	1 295 765	86,4	12,4	1,2	281 503
2531 H. V. ZEMENT										
20 - 99	10	223 980	1 743	5 600	943	230 523	97,2	2,4	0,4	419 897
100 UND MEHR	23	2 974 157	7 353	79 176	39 068	3 092 400	96,2	2,6	1,3	280 490
INSGESAMT	33	3 198 137	9 096	84 776	40 011	3 322 923	96,2	2,6	1,2	287 102
2535 H. V. KALK, MOERTEL										
INSGESAMT	55	1 538 982	13 140	75 286	30 281	1 644 549	93,6	4,6	1,8	220 805
2536 H. V. GEBRANNTEM GIPS										
INSGESAMT	11	117 032	119	9 845	1 547	128 425	91,1	7,7	1,2	209 845
2541 ZIEGELEI										
20 - 99	144	821 818	975	50 004	23 227	895 049	91,8	5,6	2,6	147 119
100 UND MEHR	31	1 267 837	2 416	58 283	8 083	1 334 204	95,0	4,4	0,6	130 726
INSGESAMT	175	2 089 656	3 391	108 287	31 310	2 229 252	93,7	4,9	1,4	136 848
2542 H. V. GROBSTEINZEUG										
INSGESAMT	8	140 768	619	13 636	383	154 787	90,9	8,8	0,2	156 509
2543 H. V. FEUERFESTER GROBKERAMIK										
20 - 99	30	324 487	5 207	22 428	2 438	349 353	92,9	6,4	0,7	235 566
100 UND MEHR	26	2 124 322	17 746	382 136	19 482	2 525 940	84,1	15,1	0,8	219 570
INSGESAMT	56	2 448 809	22 953	404 564	21 920	2 875 293	85,2	14,1	0,8	221 397
2551 H. V. KALKSANDSTEINEN										
INSGESAMT	60	466 342	1 598	29 895	7 773	504 011	92,5	5,9	1,5	176 229

1) OHNE UMSATZSTEUER. - 2) OHNE HEIMARBEITER.

4 BRUTTOPRODUKTIONSWERT 1985
4.2 NACH BRUTTOPRODUKTIONSWERTGROSSENKLASSEN

BRUTTO- PRODUKTIONSWERT VON ... BIS UNTER ... DM	UNTER- NEHMEN	ELEMENTE DES BRUTTOPRODUKTIONSWERTES			BRUTTO- PRODUKTIONS- WERT ¹⁾	ANTEIL AM BRUTTOPRODUKTIONSWERT		
		GESAMTUMSATZ	ZU- (+) BZW. ABNAHME (-) DER BESTAENDE AN UNFERTIGEN UND FERTIGEN ERZEUGNISSEN	SELBSTERSTELLTE ANLAGEN		GESAMT- UMSATZ	ZU- (+) BZW. ABNAHME (-) DER BESTAENDE AN UNFERTIGEN U. FERTIGEN ERZEUGNISSEN	SELBST- ERSTELLTE ANLAGEN
INVESTITIONSGUETER PRODUZIERENDES GEWERBE								
UNTER 5 MILL.	4 713	14 195 508	+13 934	26 091	14 235 533	99,7	+0,1	0,2
5 MILL.- 25 MILL.	6 880	74 388 019	+553 547	152 650	75 094 216	99,1	+0,7	0,2
25 MILL.- 100 MILL.	2 022	92 879 571	+632 753	365 208	93 677 532	98,9	+0,7	0,4
100 MILL. UND MEHR	745	454 923 789	-1 176 279	2 861 867	456 609 376	99,6	-0,3	0,6
INSGESAMT	14 360	636 386 886	+23 955	3 405 817	639 816 668	99,5	+0,0	0,5
VERBRAUCHSGUETER PRODUZIERENDES GEWERBE								
UNTER 5 MILL.	4 843	14 021 460	+64 681	16 297	14 102 439	99,4	+0,5	0,1
5 MILL.- 25 MILL.	4 465	49 593 729	+195 105	66 101	49 854 934	99,5	+0,4	0,1
25 MILL.- 100 MILL.	1 360	62 698 127	+289 412	92 420	63 079 960	99,4	+0,5	0,1
100 MILL. UND MEHR	284	60 762 408	+134 060	160 753	61 057 221	99,5	+0,2	0,3
INSGESAMT	10 951	187 075 725	+683 259	335 570	188 094 554	99,5	+0,4	0,2
NAHRUNGS-U. GENUSSMITTELGEWERBE								
UNTER 5 MILL.	1 184	3 717 497	-4 255	3 038	3 716 280	100,0	-0,1	0,1
5 MILL.- 25 MILL.	1 212	14 597 031	+3 021	6 303	14 606 355	99,9	+0,0	0,0
25 MILL.- 100 MILL.	737	36 259 197	+51 881	34 652	36 345 730	99,8	+0,1	0,1
100 MILL. UND MEHR	347	120 830 295	+146 395	79 381	121 056 072	99,8	+0,1	0,1
INSGESAMT	3 481	175 404 021	+197 042	123 374	175 724 437	99,8	+0,1	0,1
BERGBAU U. VERARBEITENDES GEWERBE INSGESAMT								
UNTER 5 MILL.	11 924	35 854 271	+61 578	54 846	35 970 695	99,7	+0,2	0,2
5 MILL.- 25 MILL.	14 690	163 420 759	+890 508	283 596	164 594 862	99,3	+0,5	0,2
25 MILL.- 100 MILL.	5 000	234 187 919	+1 202 617	577 302	235 967 838	99,2	+0,5	0,2
100 MILL. UND MEHR	1 868	1 075 071 746	-1 111 440	4 822 122	1 078 782 427	99,7	-0,1	0,4
INSGESAMT	33 482	1 508 534 694	+1 043 263	5 737 865	1 515 315 823	99,6	+0,1	0,4

1) OHNE UMSATZSTEUER.

4 BRUTTOPRODUKTIONSMERT 1985
4.2 NACH BRUTTOPRODUKTIONSMERTGROSSENKLASSEN

BRUTTO- PRODUKTIONSWERT VON ... BIS UNTER ... DM		UNTER- NEHMEN	ELEMENTE DES BRUTTOPRODUKTIONSWERTES			BRUTTO- PRODUKTIONSWERT	ANTEIL AM BRUTTOPRODUKTIONSWERT		
			GESAMTUMSATZ	ZU- (+) BZW. ABNAHME (-) DER BESTAENDE AN UNFERTIGEN UND FERTIGEN ERZEUGNISSEN	SELBSTERSTELLTE ANLAGEN		GESAMT- UMSATZ	ZU- (+) BZW. ABNAHME (-) DER BESTAENDE AN UNFERT. U. FERTIGEN ERZEUGNIS.	SELBST- ERSTELLTE ANLAGEN
		ANZAHL	1 000 DM			%			
403: H. V. CHEM. GRUNDSTOFFEN (AUCH M. ANSCHL. WEITERVERARBEITUNG)									
UNTER 100 MILL.	100 MILL. UND MEHR	100	3 391 636	+16 348	4 323	3 412 307	99,4	+0,5	0,1
		68	104 896 724	+290 658	751 804	105 939 186	99,0	+0,3	0,7
	INSGESAMT	168	108 288 359	+307 007	756 127	109 351 493	99,0	+0,3	0,7
4034 H. V. CHEM. ERZEUGNISSEN F. GEWERBE, LANDWIRTSCHAFT									
UNTER 25 MILL.	25 MILL. 100 MILL. UND MEHR	295	3 511 098	+9 830	2 908	3 523 835	99,6	+0,3	0,1
		135	5 971 379	+39 142	4 157	6 014 679	99,3	+0,7	0,1
	100 MILL. UND MEHR	51	13 147 522	+73 506	34 366	13 255 394	99,2	+0,6	0,3
	INSGESAMT	481	22 629 999	+122 476	41 431	22 793 908	99,3	+0,5	0,2
4035 H. V. PHARMAZEUTISCHEN ERZEUGNISSEN									
	INSGESAMT	260	21 057 058	+166 909	63 201	21 287 167	98,9	+0,8	0,3
4036 H. V. SEIFEN, WASH-U. KOERPERPFLEGEMITTELN									
UNTER 100 MILL.	100 MILL. UND MEHR	90	2 192 985	+18 199	640	2 211 824	99,1	+0,8	0,0
		22	12 901 549	+14 769	28 030	12 944 349	99,7	+0,1	0,2
	INSGESAMT	111	15 094 534	+32 968	28 670	15 156 173	99,6	+0,2	0,2
4037 H. V. FOTOHEMISCHEN ERZEUGNISSEN									
	INSGESAMT	18	5 398 387	+21 754	22 222	5 442 363	99,2	+0,4	0,4
4039 H. V. SONST. CHEM. ERZEUGN. F. PRIV. VERBRAUCH, VERWALTUNGEN									
	INSGESAMT	105	3 125 235	+23 819	6 397	3 155 451	99,0	+0,8	0,2
4090 H. V. CHEMIEFASERN									
	INSGESAMT	11	4 396 571	+9 116	21 475	4 427 161	99,3	+0,2	0,5
40 CHEMISCHE INDUSTRIE									
UNTER 25 MILL.	25 MILL. 100 MILL. UND MEHR	635	7 330 824	+41 130	5 901	7 377 855	99,4	+0,6	0,1
		320	15 346 050	+89 867	9 543	15 445 469	99,4	+0,6	0,1
	100 MILL. UND MEHR	199	157 313 259	+553 054	924 079	158 790 392	99,1	+0,3	0,6
	INSGESAMT	1 154	179 990 143	+684 051	939 523	181 613 716	99,1	+0,4	0,5
5311 SAEGE-U. HOBELWERKE									
	INSGESAMT	287	2 662 547	+8 357	2 730	2 673 634	99,6	+0,3	0,1
5361 H. V. HALBWAREN AUS HOLZ									
	INSGESAMT	117	4 339 800	+18 925	9 338	4 368 063	99,4	+0,4	0,2
53 HOLZBEARBEITUNG									
UNTER 25 MILL.	25 MILL. 100 MILL. UND MEHR	350	2 646 400	+8 332	3 026	2 657 758	99,6	+0,3	0,1
		54	4 355 947	+18 950	9 042	4 383 939	99,4	+0,4	0,2
	INSGESAMT	404	7 002 347	+27 282	12 068	7 041 697	99,4	+0,4	0,2
55 ZELLSTOFF-, HOLZSCHLIFF-, PAPIER-U. PAPPEERZEUGUNG									
UNTER 25 MILL.	25 MILL. 100 MILL. UND MEHR	48	555 265	+1 434	743	557 442	99,6	+0,3	0,1
		41	2 218 619	+9 188	2 760	2 230 567	99,5	+0,4	0,1
	100 MILL. UND MEHR	38	13 431 076	+126 538	15 666	13 573 280	99,0	+0,9	0,1
	INSGESAMT	127	16 204 960	+137 161	19 168	16 361 289	99,0	+0,8	0,1
59 GUMMIVERARBEITUNG									
UNTER 25 MILL.	25 MILL. 100 MILL. UND MEHR	125	947 946	+4 375	2 931	955 251	99,2	+0,5	0,3
		78	16 313 077	-42 339	82 933	16 353 671	99,8	-0,3	0,5
	INSGESAMT	203	17 261 023	-37 964	85 864	17 308 922	99,7	-0,2	0,5
GRUNDSTOFF-U. PRODUKTIONSGUETERGEWERBE									
UNTER 5 MILL.	5 MILL. 25 MILL. UND MEHR	1 152	3 827 610	-12 070	8 042	3 823 581	100,1	-0,3	0,2
		2 113	24 602 629	+139 299	55 973	24 797 901	99,2	+0,6	0,2
	25 MILL. 100 MILL. UND MEHR	874	41 979 713	+228 810	82 242	42 290 765	99,3	+0,5	0,2
	100 MILL. UND MEHR	474	402 991 115	+209 955	1 440 866	404 641 936	99,6	+0,1	0,4
	INSGESAMT	4 612	473 401 067	+565 994	1 587 124	475 554 184	99,5	+0,1	0,3

1) OHNE UMSATZSTEUER.

4 BRUTTOPRODUKTIONSWERT 1985
4.2 NACH BRUTTOPRODUKTIONSWERTGROSSENKLASSEN

BRUTTO- PRODUKTIONSWERT VON ... BIS UNTER ... DM	UNTER- NEHMEN	ELEMENTE DES BRUTTOPRODUKTIONSWERTES			BRUTTO- PRODUKTIONSWERT ¹⁾	ANTEIL AM BRUTTOPRODUKTIONSWERT		
		GESAMTUMSATZ	ZU- (+) BZW. ABNAHME (-) DER BESTAENDE AN UNFERTIGEN UND FERTIGEN ERZEUGNISSEN	SELBSTERSTELLTE ANLAGEN		GESAMT- UMSATZ	ZU- (+) BZW. ABNAHME (-) DER BESTAENDE AN UNFERT. U. FERTIGEN ERZEUGNIS.	SELBST- ERSTELLTE ANLAGEN
2565 H.V. ASBESTZEMENTWAREN								
INSGESAMT	10	782 174	-7 544	7 341	781 971	100,0	-1,0	0,9
2570 VERARB. V. ASBEST								
INSGESAMT	21	1 229 179	+6 270	4 592	1 240 041	99,1	+0,5	0,4
2580 H.V. SCHLEIFMITTELN								
INSGESAMT	45	1 138 427	+11 053	2 234	1 151 714	98,8	+1,0	0,2
2591 H.V. TRANSPORTBETON								
INSGESAMT	154	2 661 981	+17 061	2 362	2 681 404	99,3	+0,6	0,1
25 GEW. U. VERARB. V. STEINEN U. ERDEN								
UNTER 25 MILL.	1 351	10 284 307	+42 152	31 833	10 358 292	99,3	+0,4	0,3
25 MILL. - 100 MILL.	198	8 347 235	+58 796	33 125	8 439 155	98,9	+0,7	0,4
100 MILL. UND MEHR	41	9 900 972	+19 992	32 528	9 953 493	99,5	+0,2	0,3
INSGESAMT	1 590	28 532 514	+120 940	97 486	28 750 940	99,2	+0,4	0,3
2711 HOCHOFEN-, STAHL- U. WARMWALZWERKE (OH. STAHLROHRE)								
INSGESAMT	43	44 545 342	+209 192	195 963	44 950 498	99,1	+0,5	0,4
2715 H.V. STAHLROHREN (OH. PRAEZISIONSSTAHLROHRE)								
INSGESAMT	22	8 056 450	+8 610	5 434	8 070 493	99,8	+0,1	0,1
2720 H.V. PRAEZISIONSSTAHLROHREN								
INSGESAMT	19	1 914 974	+35 399	4 823	1 955 196	97,9	+1,8	0,2
2740 SCHMIEDE-, PRESS- U. HAMMERWERKE								
INSGESAMT	21	1 279 458	+15 859	6 065	1 301 382	98,3	+1,2	0,5
27 EISENSCHAFFENDE INDUSTRIE								
UNTER 25 MILL.	32	432 692	+2 308	679	435 679	99,3	+0,5	0,2
25 MILL. - 100 MILL.	28	1 358 447	+7 860	2 346	1 368 653	99,3	+0,6	0,2
100 MILL. UND MEHR	45	54 005 084	+258 892	209 261	54 473 237	99,1	+0,5	0,4
INSGESAMT	105	55 796 224	+269 060	212 286	56 277 570	99,1	+0,5	0,4
2816 NE-METALLUMSCHMELZWERKE								
INSGESAMT	34	3 012 538	+11 563	4 742	3 028 845	99,5	+0,4	0,2
2850 NE-METALLHALBZEUGWERKE								
INSGESAMT	95	12 563 093	+24 376	29 286	12 616 754	99,6	+0,2	0,2
28 NE-METALLERZEUGUNG, NE-METALLHALBZEUGWERKE								
UNTER 100 MILL.	104	3 937 367	-14 410	11 309	3 934 265	100,1	-0,4	0,3
100 MILL. UND MEHR	42	22 006 961	+126 834	37 057	22 170 853	99,3	+0,6	0,2
INSGESAMT	146	25 944 328	+112 424	48 367	26 105 118	99,4	+0,4	0,2
2910 EISEN-, STAHL- U. TEMPERGIESSEREI								
INSGESAMT	215	9 592 334	+33 775	33 914	9 660 023	99,3	+0,3	0,4
2950 NE-METALLGIESSEREI								
UNTER 25 MILL.	171	1 210 692	+7 000	5 660	1 223 352	99,0	+0,6	0,5
25 MILL. UND MEHR	39	2 530 706	+13 291	6 740	2 550 736	99,2	+0,5	0,3
INSGESAMT	210	3 741 398	+20 291	12 400	3 774 089	99,1	+0,5	0,3
29 GIESSEREI								
UNTER 5 MILL.	95	285 582	+1 297	94	286 974	99,5	+0,5	0,0
5 MILL. - 25 MILL.	234	2 519 068	+14 412	11 821	2 545 301	99,0	+0,6	0,5
25 MILL. UND MEHR	95	10 529 081	+38 357	34 399	10 601 837	99,3	+0,4	0,3
INSGESAMT	425	13 333 732	+54 066	46 314	13 434 112	99,3	+0,4	0,3
3011 STABZIEHEREIEN, KALTWALZWERKE								
INSGESAMT	61	3 059 476	+16 380	6 896	3 082 752	99,2	+0,5	0,2
3015 DRAHTZIEHEREIEN (EINSCHL. H.V. DRAHTERZEUGNISSEN)								
INSGESAMT	146	5 172 383	+23 856	16 745	5 212 985	99,2	+0,5	0,3
3030 MECHANIK, ANG.								
INSGESAMT	197	942 651	+5 880	725	945 256	99,3	+0,6	0,1

1) OHNE UMSATZSTEUER.

4 BRUTTOPRODUKTIONSWERT 1985
4.2 NACH BRUTTOPRODUKTIONSWERTGROSSENKLASSEN

BRUTTO- PRODUKTIONSWERT VON ... BIS UNTER ... DM	UNTER- NEHMEN	ELEMENTE DES BRUTTOPRODUKTIONSWERTES			BRUTTO- PRODUKTIONS- WERT 1)	ANTEIL AM BRUTTOPRODUKTIONSWERT		
		GESAMTUMSATZ	ZU- (+) BZW. ABNAHME (-) DER BESTAENDE AN UNFERTIGEN UND FERTIGEN ERZEUGNISSEN	SELBSTERSTELLTE ANLAGEN		GESAMT- UMSATZ	ZU- (+) BZW. ABNAHME (-) DER BESTAENDE AN UNFERTIGEN UND FERTIGEN ERZEUGNISSEN	SELBST- ERSTELLTE ANLAGEN
2111 STEINKOHLBERGBAU U. -BRIKETTHERSTELLUNG, KOKEREI								
INSGESAMT	11	27 925 679	-489 030	77 648	27 514 297	101,5	-1,8	0,3
2180 TORFGEWINNUNG U. -VEREDLUNG								
INSGESAMT	44	252 176	-236	3 462	255 402	98,7	-0,1	1,4
21 BERGBAU								
UNTER 25 MILL.	53	331 646	-1 176	3 946	334 316	99,2	-0,4	1,2
25 MILL. UND MEHR	25	35 935 450	-425 811	282 035	35 791 674	100,4	-1,2	0,6
INSGESAMT	78	36 266 995	-426 986	285 981	36 125 990	100,4	-1,2	0,6
22 MINERALOELVERARBEITUNG								
UNTER 25 MILL.	16	252 313	-345	104	252 073	100,1	-0,1	0,0
25 MILL. 100 MILL.	12	891 057	+4 328	91	895 476	99,5	+0,5	0,0
100 MILL. UND MEHR	22	118 588 304	-926 880	95 372	117 756 797	100,7	-0,8	0,1
INSGESAMT	50	119 731 674	-922 896	95 567	118 904 345	100,7	-0,8	0,1
24 H.U. VERARB. V. SPALT-U. BRUTSTOFFEN								
INSGESAMT	5	429 612	+75 756	6 115	511 482	84,0	+14,8	1,2
2512 GEW. V. NATURSTEINEN, ANG.								
INSGESAMT	144	1 777 101	+4 516	3 968	1 785 585	99,5	+0,3	0,2
2516 GEW. V. SAND, KIES								
INSGESAMT	142	1 295 886	+3 955	1 592	1 301 433	99,6	+0,3	0,1
2517 GEW. V. SCHIEFER, TON, KAOLIN								
INSGESAMT	18	317 302	+1 180	5 763	324 245	97,9	+0,4	1,8
2525 VERARB. V. NATURSTEINEN, ANG.								
INSGESAMT	154	915 419	+3 338	3 278	922 035	99,3	+0,4	0,4
2529 VERARB. V. SCHIEFER SOWIE V. STEINEN U. ERDEN, ANG.								
INSGESAMT	41	1 295 765	-7 950	1 865	1 289 680	100,5	-0,6	0,1
2531 H. V. ZEMENT								
INSGESAMT	33	3 322 923	+16 288	9 720	3 350 932	99,2	+0,5	0,3
2535 H. V. KALK, MOERTEL								
INSGESAMT	55	1 644 549	+1 005	7 774	1 653 328	99,5	+0,1	0,5
2536 H. V. GEBRANNTEM GIPS								
INSGESAMT	11	128 425	+84	321	128 830	99,7	+0,1	0,2
2541 ZIEGELEI								
INSGESAMT	175	2 229 252	+2 527	13 855	2 245 625	99,3	+0,1	0,6
2542 H. V. GROBSTEINZEUG								
INSGESAMT	8	154 787	-3 806	727	151 708	102,0	-2,5	0,5
2543 H. V. FEUERFESTER GROBKERAMIK								
INSGESAMT	56	2 875 293	+26 797	3 988	2 906 078	98,9	+0,9	0,1
2551 H. V. KALKSANDSTEINEN								
INSGESAMT	60	504 011	-1 460	762	503 313	100,1	-0,3	0,2
2553 H. V. BAUSTOFFEN AUS BIMS								
INSGESAMT	24	287 161	-3 389	235	284 011	101,1	-1,2	0,1
2555 H. V. GROSSFORMATIGEN FERTIGBAUTEILEN AUS BETON F. HOCHBAU								
INSGESAMT	57	463 239	+3 586	2 560	469 385	98,7	+0,8	0,5
2559 H. V. BETONERZEUGNISSEN (OH. BIMS, GR. FERTIGBAUTEILE)								
INSGESAMT	353	4 521 728	+46 759	22 522	4 591 008	98,5	+1,0	0,5
2563 H. V. GIPSERZEUGNISSEN, DAEMM- U. LEICHTBAUPLATTEN								
INSGESAMT	20	864 397	-1 890	1 605	864 112	100,0	-0,2	0,2

1) OHNE UMSATZSTEUER.

ARBEITER		HEIMARBEITER	BESCHAEFTIGTE (EINSCHL. HEIMARBEITER) INSGESAMT	ANTEIL AN DEN BESCHAEFTIGTEN (OHNE HEIMARBEITER)			ANTEIL DER FRAUEN AN DEN		LFD. NR.
				INHABER	ANGESTELLTE	ARBEITER	ANGESTELLTEN	ARBEITERN	
ZUSAMMEN	DARUNTER WEIBLICH								
%									
U. -BRIKETHERSTELLUNG, KOKEREI									
146 774	616	-	180 368	-	18,6	81,4	13,6	0,4	1
U. -VEREDLUNG									
2 301	275	-	2 671	1,6	12,3	86,1	33,5	11,9	2
BERGBAU									
924	134	-	1 067	2,5	10,9	86,6	37,8	14,5	3
1 013	76	-	*	*	*	81,9	24,3	7,5	4
939	26	-	1 157	*	18,8	81,2	26,6	2,8	5
1 823	142	-	*	*	*	73,7	31,2	7,8	6
170 310	1 054	-	213 835	-	20,4	79,6	14,0	0,6	7
175 009	1 433	-	219 770	0,0	20,3	79,6	14,4	0,8	8
MINERALOELVERARBEITUNG									
16 616	439	-	34 452	0,0	51,7	48,2	21,0	2,6	9
SPALT-U. BRUTSTOFFEN									
835	65	-	2 471	-	66,2	33,8	15,3	7,8	10
NATURSTEINEN, ANG.									
2 270	37	-	3 034	3,5	21,6	74,8	28,2	1,6	11
1 633	13	-	2 185	0,8	24,4	74,7	28,5	0,8	12
1 619	7	-	2 326	0,4	30,0	69,6	23,5	0,4	13
5 522	57	-	7 545	1,8	25,0	73,2	26,5	1,0	14
SAND, KIES									
2 208	43	-	2 921	3,1	21,3	75,6	39,5	1,9	15
1 773	55	-	2 337	1,5	22,7	75,9	33,5	3,1	16
1 766	64	-	2 472	0,5	28,1	71,4	32,7	3,6	17
5 747	162	-	7 730	1,8	23,9	74,3	35,4	2,8	18
TON, KAOLIN									
1 526	59	-	2 035	0,7	24,3	75,0	29,7	3,9	19
NATURSTEINEN, ANG.									
2 225	41	-	2 908	4,0	19,4	76,5	27,1	1,8	20
2 632	10	-	3 133	1,2	14,8	84,0	29,7	0,4	21
2 044	113	-	2 746	0,4	25,1	74,4	28,7	5,5	22
6 901	164	-	8 787	1,9	19,6	78,5	28,5	2,4	23
SOWIE V. STEINEN U. ERDEN, ANG.									
964	52	-	1 341	0,9	27,3	71,8	35,7	5,4	24
2 138	78	-	3 262	0,2	34,2	65,5	25,9	3,6	25
3 102	130	-	4 603	0,4	32,2	67,4	28,3	4,2	26
H. V. ZEMENT									
383	7	-	549	1,8	28,4	69,8	19,2	1,8	27
7 817	288	-	11 025	0,0	29,1	70,9	24,1	3,7	28
8 200	295	-	11 574	0,1	29,0	70,8	23,9	3,6	29
MOERTEL									
4 824	136	-	7 448	0,5	34,7	64,8	24,4	2,8	30
GEBRANNTEM GIPS									
396	21	-	612	0,8	34,5	64,7	27,5	5,3	31
ZIEGELEI									
4 765	284	-	6 084	2,1	19,6	78,3	28,6	6,0	32
7 739	642	-	10 206	0,3	23,9	75,8	29,4	8,3	33
12 504	926	-	16 290	0,9	22,3	76,8	29,1	7,4	34
GROBSTEINZEUG									
815	20	-	989	0,5	17,1	82,4	24,9	2,5	35
GROBKERAMIK									
1 024	32	-	1 483	0,8	30,2	69,0	36,2	3,1	36
7 784	313	-	11 504	0,1	32,5	67,4	28,0	4,0	37
8 778	345	-	12 987	0,2	32,3	67,6	28,9	3,9	38
KALKSANDSTEINEN									
2 124	48	-	2 860	0,9	24,9	74,3	27,5	2,3	39

7 BESCHAFTIGTE
NACH BESCHAFTIGTEN

LFD. NR.	BESCHAFTIGTE VON ... BIS ...	UNTERNEHMEN	BESCHAFTIGTE (OHNE HEIMARBEITER)						
			ZUSAMMEN	INHABER	ARBEITNEHMER		ANGESTELLTE		
					ZUSAMMEN	DARUNTER WEIBLICH	ZUSAMMEN	DARUNTER WEIBLICH	
									A N Z A H L
2553 H.V.BAUSTOFFEN									
40	INSGESAMT	24	1 634	26	1 608	192	562	159	
2555 H.V.GROSSFORMATIGEN									
41	INSGESAMT	57	3 595	38	3 557	298	1 017	280	
2559 H.V.BETONERZEUGNISSEN									
42	20 - 49	184	5 782	154	5 628	495	1 268	434	
43	50 - 99	107	7 110	95	7 016	629	1 868	507	
44	100 UND MEHR	62	15 244	42	15 202	1 401	4 543	1 284	
45	INSGESAMT	353	28 136	291	27 845	2 525	7 679	2 225	
2563 H.V.GIPSERZEUGNISSEN									
46	INSGESAMT	20	3 590	14	3 576	602	1 517	438	
2565 H.V.									
47	INSGESAMT	10	5 316	6	5 310	630	1 868	445	
2570 VERARB.									
48	INSGESAMT	21	8 902	11	8 891	2 263	2 519	817	
2580 H.V.									
49	INSGESAMT	45	7 292	36	7 256	2 339	2 420	922	
2591 H.V.									
50	20 - 99	136	5 219	58	5 161	502	1 474	450	
51	100 UND MEHR	18	3 040	14	3 026	371	1 166	296	
52	INSGESAMT	154	8 259	72	8 187	873	2 640	745	
25 GEW.U.VERARB.V.									
53	20 - 99	1 295	55 457	1 040	54 417	5 485	13 528	4 147	
54	100 - 499	253	47 804	179	47 625	6 088	13 637	3 872	
55	500 - 999	28	.	.	18 910	3 014	6 064	1 645	
56	1000 UND MEHR	14	.	.	28 488	3 767	9 443	2 626	
57	INSGESAMT	1 590	150 637	1 227	149 410	18 354	42 672	12 286	
2711 HOCHOFEN-.STAHL-									
58	INSGESAMT	43	176 424	11	176 413	13 573	44 837	10 441	
2715 H.V.STAHLROHREN									
59	INSGESAMT	22	36 573	14	36 559	2 149	7 736	1 642	
2720 H.V.									
60	20 - 199	12	1 194	9	1 185	145	226	75	
61	200 UND MEHR	7	7 267	6	7 261	607	1 460	460	
62	INSGESAMT	19	8 461	15	8 446	752	1 688	535	
2740 SCHMIEDE-									
63	INSGESAMT	21	8 023	20	8 003	604	2 017	518	
27 EISENSCHAFFENDE									
64	20 - 49	18	.	.	594	64	154	55	
65	50 - 999	63	16 506	46	16 460	1 483	3 992	1 202	
66	1000 UND MEHR	24	.	.	212 367	15 532	52 131	11 879	
67	INSGESAMT	105	229 481	60	229 421	17 078	56 278	13 136	
2816									
68	INSGESAMT	34	5 669	20	5 649	1 047	1 474	483	
2850									
69	INSGESAMT	95	43 258	46	43 212	7 464	12 189	3 814	
28 NE-METALLERZEUGUNG.									
70	20 - 99	51	2 539	21	2 516	414	723	254	
71	100 - 199	40	5 562	35	5 527	1 042	1 539	510	
72	200 - 499	26	8 468	6	8 461	1 336	2 191	684	
73	500 - 999	12	8 361	.	8 361	1 079	2 113	604	
74	1000 UND MEHR	17	44 755	4	44 751	6 506	12 108	3 525	
75	INSGESAMT	146	69 685	66	69 619	10 377	18 674	5 576	
2910 EISEN-.STAHL-									
76	INSGESAMT	215	72 368	121	72 247	7 517	14 471	3 930	

ARBEITER		HEIMARBEITER	BESCHAEFTEGTE (EINSCHL. HEIMARBEITER) INSGESAMT	ANTEIL AN DEN BESCHAEFTEGTEN (OHNE HEIMARBEITER)			ANTEIL DER FRAUEN AN DEN		LFD. NR.
				INHABER	ANGESTELLTE	ARBEITER	ANGESTELLTEN	ARBEITERN	
ZUSAMMEN	DARUNTER WEIBLICH			%					
AUS BIMC									
1 046	33	-	1 634	1,6	34,4	64,0	28,3	3,2	40
FERTIGBAUTEILEN AUS BETON F. HOCHBAU									
2 540	18	-	3 595	1,1	28,3	70,6	27,5	0,7	41
(OH. BIMS, GR. FERTIGBAUTEILE)									
4 360	62	-	5 782	2,7	21,9	75,4	34,2	1,4	42
5 147	122	-	7 110	1,3	26,3	72,4	27,2	2,4	43
10 660	117	-	15 244	0,3	29,8	69,9	28,3	1,1	44
20 167	301	-	28 136	1,0	27,3	71,7	29,0	1,5	45
DAEMM-U. LEICHTBAUPLATTEN									
2 060	164	*	*	0,4	42,2	57,4	28,9	8,0	46
ASBESTZEMENTWAREN									
3 442	185	*	*	0,1	35,1	64,7	23,8	5,4	47
V. ASBEST									
6 373	1 447	*	*	0,1	28,3	71,6	32,4	22,7	48
SCHLEIFMITTELN									
4 836	1 417	*	*	0,5	33,2	66,2	38,1	28,3	49
TRANSPORTBETON									
3 688	52	-	5 219	1,1	28,2	70,7	30,5	1,4	50
1 860	75	-	3 040	0,5	38,4	61,2	25,4	4,0	51
5 547	127	-	8 259	0,9	32,0	67,2	28,2	2,3	52
STEINEN U. ERDEN									
40 889	1 342	*	*	1,9	24,4	73,7	30,6	3,3	53
33 989	2 216	*	*	0,4	28,5	71,1	28,4	6,5	54
12 846	1 369	-	*	*	*	67,9	27,1	10,7	55
19 015	1 141	-	*	*	*	66,8	27,8	6,0	56
106 738	6 068	95	150 732	0,8	28,3	70,9	28,8	5,7	57
U. WARMWALZWERKE (OH. STAHLROHRE)									
131 576	3 132	-	176 424	0,0	25,4	74,6	23,3	2,4	58
(OH. PRAEZISIONSSTAHLROHRE)									
28 823	507	-	36 573	0,0	21,2	78,8	21,2	1,8	59
PRAEZISIONSSTAHLROHREN									
957	71	-	1 194	0,7	19,1	80,2	32,7	7,4	60
5 801	147	-	7 267	0,1	20,1	79,8	31,5	2,5	61
6 758	218	-	8 461	0,2	19,9	79,9	31,7	3,2	62
PRESS-U. HAMMERWERKE									
5 986	86	-	8 023	0,2	25,1	74,6	25,7	1,4	63
INDUSTRIE									
439	9	-	*	*	*	72,4	35,5	2,1	64
12 468	281	-	16 506	0,3	24,2	75,5	30,1	2,3	65
160 236	3 653	-	*	*	*	75,5	22,8	2,3	66
173 143	3 943	-	229 481	0,0	24,5	75,4	23,3	2,3	67
NE-METALLUMSCHMELZWERKE									
4 175	564	*	*	0,4	26,0	73,6	32,8	13,5	68
NE-METALLHALBZEUGWERKE									
31 024	3 650	*	*	0,1	28,2	71,7	31,3	11,8	69
NE-METALLHALBZEUGWERKE									
1 795	160	-	2 539	0,8	26,5	70,7	35,1	8,9	70
3 988	532	*	*	0,6	27,7	71,7	33,1	13,3	71
6 270	653	*	*	0,1	25,9	74,0	31,2	10,4	72
6 248	475	-	8 361	-	25,3	74,7	28,6	7,6	73
32 643	2 981	-	44 755	0,0	27,1	72,9	29,1	9,1	74
50 945	4 800	*	*	0,1	26,8	73,1	29,9	9,4	75
U. TEMPERGIESSEREI									
57 776	3 587	-	72 368	0,2	20,0	79,8	27,2	6,2	76

7 BESCHAEFTE
NACH BESCHAEFTEN

LFD. NR.	BESCHAEFTE VON ... BIS ...	UNTERNEHMEN	BESCHAEFTE (OHNE HEIMARBEITER)					
			ZUSAMMEN	INHABER	ARBEITNEHMER			
					ZUSAMMEN	DARUNTER WEIBLICH	ANGESTELLTE	
							ZUSAMMEN	DARUNTER WEIBLICH
A N Z A H L								
							2950	
77	INSGESAMT	210	27 909	181	27 728	4 716	4 826	1 633
								29
78	20 - 99	252	12 642	210	12 431	1 775	2 084	762
79	100 - 199	78	11 283	45	11 238	2 018	1 977	690
80	200 - 499	63	19 227	33	19 194	2 601	3 447	1 009
81	500 - 999	14	9 415	5	9 410	942	1 824	471
82	1000 UND MEHR	18	47 710	8	47 702	4 998	9 964	2 630
83	INSGESAMT	425	100 277	302	99 975	12 234	19 297	5 563
								3011 STABZIEHEREIEN.
84	20 - 49	18	648	7	641	71	165	57
85	50 - 99	17	1 144	14	1 130	134	346	107
86	100 UND MEHR	26	8 759	11	8 748	971	2 342	694
87	INSGESAMT	61	10 551	31	10 520	1 176	2 852	858
								3015 DRAHTZIEHEREIEN
88	20 - 49	59	1 994	55	1 939	477	486	195
89	50 - 99	36	2 508	26	2 482	454	514	236
90	100 - 499	42	8 154	37	8 117	1 532	2 066	751
91	500 UND MEHR	9	10 616	-	10 616	1 140	2 138	586
92	INSGESAMT	146	23 272	118	23 154	3 603	5 304	1 767
								3030
93	INSGESAMT	197	8 515	126	8 389	869	1 435	528
								4031 H. V. CHEM. GRUNDSTOFFEN
94	20 - 99	72	3 474	30	3 444	749	1 394	521
95	100 - 999	68	23 270	10	23 260	3 384	8 989	2 446
96	1000 UND MEHR	28	274 165	5	274 160	46 556	118 727	30 467
97	INSGESAMT	168	300 909	46	300 864	50 689	129 110	33 435
								4034 H. V. CHEM. ERZEUGNISSEN
98	20 - 49	199	6 420	125	6 295	1 767	3 057	1 190
99	50 - 99	114	7 934	68	7 866	2 213	4 065	1 533
100	100 - 199	81	11 507	58	11 450	3 338	6 028	2 030
101	200 UND MEHR	87	58 555	58	58 497	15 369	30 364	9 977
102	INSGESAMT	481	84 416	309	84 107	22 687	43 513	14 730
								4035 H. V. PHARMAZEUTISCHEN
103	20 - 99	121	5 567	72	5 495	3 234	2 947	1 470
104	100 - 199	57	8 418	19	8 399	4 452	5 283	2 450
105	200 UND MEHR	82	74 179	30	74 149	32 691	47 625	20 548
106	INSGESAMT	260	88 164	121	88 043	40 377	55 856	24 468
								4036 H. V. SEIFEN, WASCH-
107	20 - 49	29	1 033	28	1 005	624	405	228
108	50 UND MEHR	82	55 531	44	55 488	23 369	29 720	12 540
109	INSGESAMT	111	56 564	72	56 492	23 993	30 125	12 768
								4037 H. V. FOTO-CHEMISCHEN
110	INSGESAMT	18	15 689	12	15 677	3 774	8 868	2 280
								4039 H. V. SONST. CHEM. ERZEUGN.
111	20 - 99	66	3 215	39	3 176	1 704	1 140	479
112	100 UND MEHR	39	15 097	20	15 077	6 637	5 478	2 128
113	INSGESAMT	105	18 312	59	18 253	8 342	6 618	2 607
								4090 H. V.
114	INSGESAMT	11	18 568	-	18 568	1 998	4 640	1 242
								40 CHEMISCHE
115	20 - 49	392	12 853	249	12 604	5 033	5 643	2 464
116	50 - 99	246	17 209	141	17 068	6 502	8 367	3 453
117	100 - 199	210	30 189	114	30 075	11 574	15 128	5 932
118	200 - 499	157	47 836	83	47 754	17 929	25 292	10 422
119	500 UND MEHR	149	474 535	32	474 504	110 822	224 300	69 258
120	INSGESAMT	1 154	582 623	618	582 004	151 860	278 730	91 529
								5311 SAEGE-
121	20 - 99	270	9 206	311	8 895	888	1 762	553
122	100 UND MEHR	17	3 509	22	3 487	374	989	239
123	INSGESAMT	287	12 715	333	12 382	1 263	2 750	792

ARBEITER		HEIMARBEITER	BESCHAEFTIGTE (EINSCHL. HEIMARBEITER) INSGESAMT	ANTEIL AN DEN BESCHAEFTIGTEN (OHNE HEIMARBEITER)			ANTEIL DER FRAUEN AN DEN		LFD. NR.
ZUSAMMEN	DARUNTER WEIBLICH			INHABER	ANGESTELLTE	ARBEITER	ANGESTELLTEN	ARBEITERN	
%									
NE-METALLGIESSEREI									
22 901	3 084	311	28 220	0,6	17,3	82,1	33,8	13,5	77
GIESSEREI									
10 347	1 013	79	12 721	1,7	16,5	81,8	36,6	9,8	78
9 260	1 328	220	11 503	0,4	17,5	82,1	34,9	14,3	79
15 746	1 491	12	19 239	0,2	17,9	81,9	29,3	9,5	80
7 586	470	-	9 415	0,1	19,4	80,6	25,8	6,2	81
37 738	2 368	-	47 710	0,0	20,9	79,1	26,4	6,3	82
80 676	6 671	311	100 588	0,3	19,2	80,5	28,8	8,3	83
KALTWALZWERKE									
476	14	-	648	1,1	25,4	73,5	34,4	2,9	84
785	27	-	1 144	1,2	30,2	68,6	31,0	3,4	85
6 406	278	-	8 789	0,1	26,7	73,1	29,6	4,3	86
7 667	319	-	10 551	0,3	27,0	72,7	30,1	4,2	87
(EINSCHL. H. V. DRAHTERZEUGNISSEN)									
1 454	283	43	2 037	2,7	24,4	72,9	40,1	19,4	88
1 868	218	97	2 605	1,0	24,5	74,5	38,4	11,7	89
6 052	781	35	8 189	0,5	25,3	74,2	36,3	12,9	90
8 478	554	-	10 616	-	20,1	79,9	27,4	6,6	91
17 851	1 836	176	23 448	0,5	22,8	76,7	33,3	10,3	92
MECHANIK, ANG.									
6 954	341	7	8 522	1,5	16,9	81,7	36,8	4,9	93
(AUCH M. ANSCHL. WEITERVERARBEITUNG)									
2 049	227	90	3 564	0,9	40,1	59,0	37,4	11,1	94
14 271	938	-	23 270	0,0	38,6	61,3	27,2	6,6	95
155 433	16 089	14	274 180	0,0	43,3	56,7	25,7	10,4	96
171 753	17 254	104	301 013	0,0	42,9	57,1	25,9	10,0	97
F. GEWERBE, LANDWIRTSCHAFT									
3 238	578	84	6 504	2,0	47,6	50,4	38,9	17,8	98
3 801	679	-	7 934	0,9	51,2	47,9	37,7	17,9	99
5 422	1 308	45	11 553	0,5	52,4	47,1	33,7	24,1	100
28 133	5 352	88	58 643	0,1	51,9	48,0	32,9	19,2	101
40 594	7 957	217	84 633	0,4	51,5	48,1	33,9	19,6	102
ERZEUGNISSEN									
2 548	1 764	42	5 609	1,3	52,9	45,8	49,9	69,2	103
3 116	2 002	6	8 424	0,2	62,8	37,0	46,4	64,3	104
26 524	12 143	30	74 209	0,0	64,2	35,8	43,1	45,8	105
32 187	15 909	78	88 242	0,1	63,4	36,5	43,8	49,4	106
U. KOERPERPFLEGEMITTELN									
600	396	0	0	2,7	39,2	58,1	56,3	66,1	107
25 767	10 829	0	0	0,1	53,5	46,4	42,2	42,0	108
26 367	11 225	133	56 698	0,1	53,3	46,6	42,4	42,6	109
ERZEUGNISSEN									
6 809	1 493	-	15 689	0,1	56,5	43,4	25,7	21,9	110
F. PRIV. VERBRAUCH, VERWALTUNGEN									
2 037	1 225	321	3 536	1,2	35,4	63,3	42,0	60,2	111
9 598	4 510	273	15 370	0,1	36,3	63,6	38,8	47,0	112
11 635	5 735	593	18 905	0,3	36,1	63,5	39,4	49,3	113
CHEMIEFASERN									
13 928	756	-	18 568	-	25,0	75,0	26,8	5,4	114
INDUSTRIE									
6 961	2 569	271	13 124	1,9	43,9	54,2	43,7	36,9	115
8 701	3 049	388	17 597	0,8	46,6	50,6	41,3	35,0	116
14 948	5 641	246	30 436	0,4	50,1	49,5	39,2	37,7	117
22 461	7 507	153	47 990	0,2	52,9	47,0	41,2	33,4	118
250 203	41 564	67	474 602	0,0	47,3	52,7	30,9	16,6	119
303 274	60 331	1 126	583 746	0,1	47,8	52,1	32,8	19,9	120
U. HOBELWERKE									
7 134	335	-	9 206	3,4	19,1	77,5	31,4	4,7	121
2 498	135	-	3 509	0,6	28,2	71,2	24,2	5,4	122
9 632	470	-	12 715	2,6	21,6	75,8	28,8	4,9	123

LFD. NR.	BESCHAEFFTIGTE VON ... BIS ...	UNTERNEHMEN	BESCHAEFFTIGTE (OHNE HEIMARBEITER)					
			ZUSAMMEN	INHABER	ARBEITNEHMER			
					ZUSAMMEN	DARUNTER WEIBLICH	ANGESTELLTE	
							ZUSAMMEN	DARUNTER WEIBLICH
A N Z A H L								
							5361 M.V.	
124	20 - 99	63	3 178	49	3 129	829	562	173
125	100 UND MEHR	64	17 622	24	17 598	2 568	4 247	1 082
126	INSGESAMT	117	20 800	73	20 727	3 398	4 810	1 255
								53
127	20 - 99	333	12 384	360	12 024	1 717	2 324	726
128	100 UND MEHR	71	21 131	46	21 085	2 943	5 236	1 322
129	INSGESAMT	404	33 515	406	33 109	4 660	7 560	2 047
								55 ZELLSTOFF- .HOLZSCHLIFF- .
130	20 - 99	50	2 738	27	2 711	446	571	197
131	100 - 199	19	2 843	7	2 837	421	656	193
132	200 UND MEHR	58	44 869	32	44 838	6 191	10 840	3 274
133	INSGESAMT	127	50 450	65	50 385	7 057	12 066	3 663
								59
134	20 - 99	106	4 804	68	4 736	1 486	1 126	416
135	100 - 499	61	13 735	42	13 693	4 640	3 156	1 255
136	500 - 999	14	9 710	11	9 699	3 072	2 574	912
137	1000 UND MEHR	22	75 632	13	75 619	15 913	21 151	5 278
138	INSGESAMT	203	103 881	135	103 747	25 111	28 006	7 861
								GRUNDSTOFF-U.
139	20 - 49	2 085	65 943	1 613	64 330	11 576	17 306	6 467
140	50 - 99	1 012	70 566	750	69 816	13 469	20 658	7 241
141	100 - 199	653	92 694	419	92 275	21 467	30 906	10 923
142	200 - 499	484	148 616	285	148 330	33 875	50 009	17 889
143	500 - 999	178	123 238	48	123 190	27 032	45 680	15 298
144	1000 UND MEHR	200	898 753	49	898 705	149 468	327 777	90 998
145	INSGESAMT	4 612	1 399 810	3 163	1 396 647	256 887	492 336	148 817
								INVESTITIONSGUETER
	20 - 49	6 349	208 481	4 122	204 358	46 572	55 448	20 702
	50 - 99	3 473	243 102	2 328	240 774	53 769	69 574	22 360
	100 - 199	2 135	299 677	1 455	298 222	67 766	92 057	28 715
	200 - 499	1 460	450 534	1 045	449 490	113 703	145 695	44 622
	500 - 999	503	345 005	276	344 729	84 016	113 157	33 504
	1000 UND MEHR	440	2 105 981	190	2 105 790	464 960	748 701	192 361
	INSGESAMT	14 360	3 652 780	9 416	3 643 364	830 785	1 227 633	342 264
								VERBRAUCHSGUETER
	20 - 49	5 251	169 880	3 928	165 952	76 354	38 737	16 842
	50 - 99	2 807	193 899	2 503	191 395	92 155	44 001	18 752
	100 - 199	1 545	215 797	1 360	214 437	100 283	53 122	21 250
	200 - 499	980	299 922	775	299 147	130 301	76 383	30 754
	500 - 999	246	168 088	202	167 886	69 809	41 797	15 749
	1000 UND MEHR	122	230 209	52	230 157	84 473	62 398	23 204
	INSGESAMT	10 951	1 277 796	8 821	1 268 974	553 375	316 436	126 550
								NAHRUNGS-U.
	20 - 49	1 655	53 927	1 571	52 356	21 650	18 160	11 995
	50 - 99	824	*	*	56 781	22 419	19 280	10 665
	100 - 199	533	74 211	371	73 839	27 555	25 616	12 504
	200 - 999	410	*	*	163 833	57 819	56 879	21 304
	1000 UND MEHR	58	123 891	23	123 868	45 463	51 103	17 450
	INSGESAMT	3 481	473 622	2 945	470 677	174 905	171 038	73 919
								BERGBAU U. VERARBEITENDES
	20 - 49	15 373	499 298	11 262	488 036	156 331	132 767	56 051
	50 - 99	8 133	566 299	6 308	559 990	181 939	153 724	59 069
	100 - 199	4 875	683 536	3 606	679 931	217 154	201 919	73 450
	200 - 499	3 241	996 341	2 315	994 026	313 137	304 062	106 272
	500 - 999	1 027	705 635	582	705 053	203 762	226 187	73 051
	1000 UND MEHR	833	3 572 669	314	3 572 354	751 520	1 233 503	330 115
	INSGESAMT	33 482	7 023 777	24 387	6 999 390	1 823 842	2 282 162	698 008

30. SEPTEMBER 1985
GROSSENKLASSEN

ARBEITER		HEIMARBEITER	BESCHAEFFTIGTE (EINSCHL. HEIMARBEITER)	ANTEIL AN DEN BESCHAEFFTIGTEN (OHNE HEIMARBEITER)			ANTEIL DER FRAUEN AN DEN		LFD. NR.
				ZUSAMMEN	DARUNTER WEIBLICH	INHASER	ANGESTELLTE	ARBEITER	
			INSGESAMT						
HALBWAREN AUS HOLZ									
2 566	657	4	3 162	1,6	17,7	80,8	30,7	25,6	124
13 351	1 486	-	17 622	0,1	24,1	75,8	25,5	11,1	125
15 917	2 143	4	20 804	0,4	23,1	76,5	26,1	13,5	126
HOLZBEARBEITUNG									
9 700	991	4	12 368	2,9	18,8	78,3	31,2	10,2	127
15 849	1 621	-	21 131	0,2	24,8	75,0	25,2	10,2	128
25 549	2 613	4	33 519	1,2	22,6	76,2	27,1	10,2	129
PAPIER-Ü. PAPPEERZEUGUNG									
2 141	249	17	2 755	1,0	20,8	78,2	34,5	11,6	130
2 181	228	9	2 852	0,2	23,1	76,7	29,4	10,5	131
33 998	2 917	107	44 976	0,1	24,2	75,8	30,2	8,6	132
38 320	3 394	133	50 584	0,1	23,9	76,0	30,4	8,9	133
GUMMIERARBEITUNG									
3 610	1 070	782	5 586	1,4	23,4	75,2	37,0	29,6	134
10 537	3 385	1 412	15 147	0,3	23,0	76,7	39,8	32,1	135
7 125	2 161	298	10 008	0,1	26,6	73,4	35,4	30,3	136
54 468	10 634	509	76 141	0,0	28,0	72,0	25,0	19,5	137
75 741	17 251	3 001	106 883	0,1	27,0	72,9	28,1	22,8	138
PRODUKTIONSGUETERGEWERBE									
47 024	5 109	505	66 448	2,4	26,2	71,3	37,4	10,9	139
49 158	6 227	1 256	71 822	1,1	29,3	69,7	35,1	12,7	140
61 369	10 543	1 551	94 245	0,5	33,3	66,2	35,3	17,2	141
98 321	15 986	683	149 299	0,2	33,6	66,2	35,8	16,3	142
77 510	11 734	298	123 536	0,0	37,1	62,9	33,5	15,1	143
570 928	58 470	576	899 329	0,0	36,5	63,5	27,8	10,2	144
904 311	108 069	4 868	1 404 678	0,2	35,2	64,6	30,2	12,0	145
PRODUZIERENDES GEWERBE									
145 910	25 870	5 621	214 102	2,0	28,0	70,0	35,4	17,7	
171 200	31 410	5 400	248 502	1,0	28,6	70,4	32,1	18,3	
206 165	39 051	6 123	305 800	0,5	30,7	68,8	31,2	18,9	
303 795	69 081	5 640	456 174	0,2	32,3	67,4	30,6	22,7	
231 573	50 512	5 388	350 393	0,1	32,8	67,1	29,6	21,8	
1 357 090	272 599	3 642	2 109 622	0,0	35,6	64,4	25,7	20,1	
2 415 732	488 522	31 813	3 684 593	0,3	33,6	66,1	27,9	20,2	
PRODUZIERENDES GEWERBE									
127 215	59 512	14 346	184 226	2,0	22,8	74,9	43,5	46,8	
147 394	73 403	13 964	207 864	1,3	22,7	76,0	42,6	49,8	
161 315	79 033	18 300	234 097	0,6	24,6	74,8	40,0	45,0	
222 765	99 548	12 985	312 907	0,3	25,5	74,3	40,3	44,7	
126 090	54 059	3 901	171 989	0,1	24,9	75,0	37,7	42,9	
167 759	61 269	4 132	234 341	0,0	27,1	72,9	37,2	36,5	
952 538	426 825	67 628	1 345 424	0,7	24,8	74,5	40,0	44,8	
GENUSSMITTELGEWERBE									
34 196	9 655	164	54 091	2,9	33,7	63,4	66,1	28,2	
37 501	11 753	285	50	0,0	0,0	65,2	55,5	31,3	
48 223	15 051	34	74 245	0,5	34,5	65,0	48,8	31,2	
106 954	36 515	140	0	0,0	0,0	65,2	37,5	34,1	
72 765	28 013	-	123 891	0,0	41,2	58,7	34,1	38,5	
299 639	100 987	623	474 245	0,6	36,1	63,3	43,2	33,7	
GEWERBE INSGESAMT									
355 269	100 280	20 636	519 934	2,3	26,6	71,2	42,2	28,2	
406 266	122 870	20 905	587 204	1,1	27,1	71,7	38,4	30,2	
478 012	143 704	26 008	709 544	0,5	28,5	69,9	36,4	30,1	
689 964	206 865	19 336	1 015 677	0,2	30,5	69,2	35,0	30,0	
478 866	130 712	9 698	715 333	0,1	32,1	67,9	32,3	27,3	
2 338 851	421 405	8 349	3 581 016	0,0	34,5	65,5	26,8	18,0	
4 747 228	1 125 835	104 933	7 128 710	0,3	32,1	67,6	31,0	23,7	

**8 PERSONALKOSTEN 1985
NACH BESCHAFTIGTENGRÖßENKLASSEN**

1 000 DM

BESCHAFTIGTE VON ... BIS ...	BRUTTOLOHN-UND-GEHALTSUMME				SOZIALKOSTEN			PERSONAL- KOSTEN INSGESAMT	
	BRUTTOLOHN-UND-GEHALTSUMME (OHNE HEIMARBEITERLOEHNE)			BRUTTO- LOHNSUMME FUER HEIM- ARBEITER	BRUTTOLOHN- UND GEHALTSUMME (EINSCHL. HEIMARBEITER- LOEHNE)	GESETZLICHE	SONSTIGE		ZUSAMMEN
	BRUTTO- LOHNSUMME (OHNE HEIM- ARBEITER- LOEHNE)	BRUTTO- GEHALT- SUMME	ZUSAMMEN						
2111 STEINKOHLENBERGBAU U. -BRIKETTHERSTELLUNG, KOKEREI									
INSGESAMT	5 865 820	2 338 165	8 203 985	-	8 203 985	2 200 422	635 984	2 836 407	11 040 392
2180 TORFGEWINNING U. -VEREDLUNG									
INSGESAMT	65 883	14 607	80 490	-	80 490	15 650	1 609	17 260	97 750
21 BERGBAU									
20 - 49	26 243	5 496	31 739	-	31 739	6 180	400	6 581	38 320
50 - 99	38 656	14 344	53 000	-	53 000	10 178	1 837	12 015	65 015
100 - 199	33 731	14 679	48 410	-	48 410	10 606	1 793	12 400	60 810
200 - 999	69 870	39 086	108 956	-	108 956	20 634	11 090	31 724	140 680
1000 UND MEHR	6 898 151	3 003 603	9 901 754	-	9 901 754	2 583 574	771 216	3 354 790	13 256 544
INSGESAMT	7 066 651	3 077 208	10 143 859	-	10 143 859	2 631 174	786 336	3 417 510	13 561 369
22 MINERALOELVERARBEITUNG									
INSGESAMT	917 295	1 480 787	2 398 082	-	2 398 082	334 432	663 781	998 213	3 396 295
24 H.U. VERARB. V. SPALT-U. BRUTSTOFFEN									
INSGESAMT	37 039	103 318	140 357	-	140 357	19 984	13 184	33 168	173 525
2512 GEW. V. NATURSTEINEN, ANG.									
20 - 49	82 636	34 093	116 729	-	116 729	24 452	2 991	27 442	144 172
50 - 99	61 268	27 801	89 068	-	89 068	19 338	1 581	20 919	109 986
100 UND MEHR	60 517	37 208	97 725	-	97 725	21 529	2 980	24 509	122 234
INSGESAMT	204 421	99 102	303 523	-	303 523	65 319	7 552	72 871	376 394
2516 GEW. V. SAND, KIES									
20 - 49	78 520	29 505	108 026	-	108 026	20 722	1 111	21 834	129 859
50 - 99	66 585	27 808	94 392	-	94 392	19 829	1 765	21 595	115 987
100 UND MEHR	71 154	38 096	109 250	-	109 250	21 501	5 517	27 018	136 268
INSGESAMT	216 259	95 409	311 668	-	311 668	62 053	8 393	70 446	382 114
2517 GEW. V. SCHIEFER, TON, KADLIN									
INSGESAMT	48 706	27 389	76 094	-	76 094	15 065	1 992	17 057	93 152
2525 VERARB. V. NATURSTEINEN, ANG.									
20 - 49	69 733	21 361	91 094	-	91 094	17 720	664	18 384	109 478
50 - 99	75 751	17 638	93 389	-	93 389	20 084	1 515	21 600	114 989
100 UND MEHR	62 955	32 805	95 761	-	95 761	19 024	1 631	20 655	116 416
INSGESAMT	208 439	71 804	280 243	-	280 243	56 829	3 811	60 640	340 883
2529 VERARB. V. SCHIEFER SOWIE V. STEINEN U. ERDEN, ANG.									
20 - 99	37 695	22 222	59 918	-	59 918	11 109	1 673	12 782	72 700
100 UND MEHR	85 603	66 879	152 482	-	152 482	28 224	8 531	36 755	189 237
INSGESAMT	123 298	89 102	212 399	-	212 399	39 334	10 203	49 537	261 937
2531 H. V. ZEMENT									
20 - 99	15 698	10 051	25 750	-	25 750	4 771	1 596	6 368	32 117
100 UND MEHR	212 148	203 186	515 334	-	515 334	94 450	62 076	176 526	691 860
INSGESAMT	327 846	213 237	541 083	-	541 083	99 221	63 673	182 894	723 977
2535 H. V. KALK, MOERTEL									
INSGESAMT	201 674	156 118	357 792	-	357 792	64 820	32 145	96 965	454 758
2536 H. V. GEBRANNTEM GIPS									
INSGESAMT	13 701	10 200	23 901	-	23 901	4 667	748	5 415	29 316
2541 ZIEGELEI									
20 - 99	156 144	63 314	219 458	-	219 458	43 183	3 370	46 553	266 008
100 UND MEHR	267 834	132 366	400 199	-	400 199	75 603	14 875	90 478	490 678
INSGESAMT	423 978	195 679	619 654	-	619 654	118 786	18 245	137 032	756 686
2542 H. V. GROBSTEINZEUG									
INSGESAMT	29 346	10 720	40 066	-	40 066	8 420	3 230	11 651	51 717
2543 H. V. FEUERFESTER GROBKERAMIK									
20 - 99	39 833	28 822	68 655	-	68 655	12 641	1 350	13 991	82 646
100 UND MEHR	295 062	208 889	503 951	-	503 951	98 888	36 504	135 393	639 344
INSGESAMT	334 895	237 711	572 606	-	572 606	111 530	37 854	149 384	721 990
2551 H. V. KALKSANDSTEINEN									
INSGESAMT	74 247	37 662	111 909	-	111 909	23 260	1 627	24 887	136 796

**8 PERSONALKOSTEN 1985
NACH BESCHAFTIGTENGROSSENKLASSEN**

1 000 DM

BESCHAFTIGTE VON ... BIS ...	BRUTTOLOHN-UND-GEHALTSUMME (OHNE HEIMARBEITERLOEHNE)				SOZIALKOSTEN			PERSONAL- KOSTEN INSGESAMT	
	BRUTTO- LOHNSUMME (OHNE HEIM- ARBEITER- LOEHNE)	BRUTTO- GEHALT- SUMME	ZUSAMMEN	BRUTTO- LOHNSUMME FUER HEIM- ARBEITER	BRUTTOLOHN- UND GEHALTSUMME (EINSCHL. HEIMARBEITER- LOEHNE)	GESETZLICHE	SONSTIGE		ZUSAMMEN
	2553 H.V.BAUSTOFFEN AUS BIMS								
INSGESAMT	37 266	28 408	65 674	-	65 674	12 716	854	13 571	79 245
	2555 H.V.GROSSFORMATIGEN FERTIGBAUTEILEN AUS BETON F.HOCHBAU								
INSGESAMT	82 268	45 803	128 071	-	128 071	25 321	3 782	29 103	157 174
	2559 H.V.BETONERZEUGNISSEN(OH.BIMS,GR.FERTIGBAUTEILE)								
20 - 49	144 754	62 079	206 833	-	206 833	40 670	4 145	44 815	251 648
50 - 99	173 155	89 873	263 028	-	263 028	50 986	7 174	58 159	321 188
100 UND MEHR	380 192	243 241	623 433	-	623 433	119 789	36 369	156 158	779 591
INSGESAMT	698 101	395 193	1 093 294	-	1 093 294	211 445	47 688	259 133	1 352 427
	2563 H.V.GIPSERZEUGNISSEN, DAEMM-U.LEICHTBAUPLATTEN								
INSGESAMT	71 076	78 827	149 903	46	149 949	27 871	8 178	36 048	185 997
	2565 H.V.ASBESTZEMENTWAREN								
INSGESAMT	120 637	99 989	220 626	.	.	44 793	8 191	52 983	.
	2570 VERARB.V.ASBEST								
INSGESAMT	230 094	136 008	366 102	.	.	67 409	30 446	97 856	.
	2580 H.V.SCHLEIFMITTELN								
INSGESAMT	160 508	124 268	284 776	.	.	49 181	14 506	63 688	.
	2591 H.V.TRANSPORTBETON								
20 - 99	147 956	73 991	221 947	-	221 947	43 185	2 727	45 912	267 858
100 UND MEHR	79 929	70 938	150 868	71	150 939	26 369	4 231	30 600	181 539
INSGESAMT	227 885	144 930	372 814	71	372 885	69 554	6 958	76 512	449 397
	25 GEW.U.VERARB.V.STEINEN U.ERDEN								
20 - 99	1 416 199	679 000	2 095 199	183	2 095 382	413 120	43 245	456 364	2 551 747
100 - 499	1 205 198	733 411	1 938 609	362	1 938 971	375 476	86 397	461 874	2 400 845
500 - 999	491 503	341 105	832 608	-	832 608	155 218	51 454	206 672	1 039 279
1000 UND MEHR	732 054	550 932	1 282 986	-	1 282 986	237 177	160 295	397 472	1 670 459
INSGESAMT	3 844 954	2 304 448	6 149 402	545	6 149 947	1 180 991	331 390	1 512 382	7 662 329
	2711 HOCHOFEN-,STAHL-U.WARMWALZWERKE(OH.STAHLROHRE)								
INSGESAMT	5 296 579	2 586 578	7 883 157	-	7 883 157	1 422 912	1 121 534	2 544 447	10 427 604
	2715 H.V.STAHLROHREN(OH.PRAEZISIONSSTAHLROHRE)								
INSGESAMT	1 175 690	518 533	1 694 223	-	1 694 223	294 530	214 212	508 741	2 202 964
	2720 H.V.PRAEZISIONSSTAHLROHREN								
20 - 199	33 988	12 176	46 164	-	46 164	8 764	1 709	10 473	56 637
200 UND MEHR	218 628	80 038	298 666	-	298 666	54 580	17 779	72 359	371 026
INSGESAMT	252 616	92 214	344 830	-	344 830	63 344	19 488	82 832	427 662
	2740 SCHMIEDE-,PRESS-U.HAMMERWERKE								
INSGESAMT	235 275	108 692	343 967	-	343 967	66 854	5 565	72 419	416 386
	27 EISENSCHAFFENDE INDUSTRIE								
20 - 49	17 013	8 098	25 111	-	25 111	4 944	470	5 414	30 525
50 - 999	480 136	232 070	712 205	-	712 205	134 670	85 380	220 051	932 256
1000 UND MEHR	6 463 011	3 065 849	9 528 860	-	9 528 860	1 708 026	1 274 949	2 982 975	12 511 835
INSGESAMT	6 960 160	3 306 016	10 266 176	-	10 266 176	1 847 640	1 360 800	3 208 440	13 474 616
	2816 NE-METALLUMSCHMELZWERKE								
INSGESAMT	153 442	79 282	232 724	118	232 842	40 777	11 455	52 232	285 074
	2850 NE-METALLHALBZEUGWERKE								
INSGESAMT	1 239 745	701 510	1 941 255	37	1 941 292	330 895	90 985	421 880	2 363 172
	28 NE-METALLERZEUGUNG,NE-METALLHALBZEUGWERKE								
20 - 99	68 442	39 723	108 165	-	108 165	19 197	3 418	22 614	130 780
100 - 199	148 575	82 003	230 578	118	230 696	40 681	6 002	46 683	277 379
200 - 499	235 852	121 388	357 240	37	357 277	64 996	11 293	76 290	433 567
500 - 999	229 697	117 691	347 389	-	347 389	62 447	15 113	77 561	424 950
1000 UND MEHR	1 369 001	717 935	2 086 936	-	2 086 936	354 678	137 994	492 671	2 579 607
INSGESAMT	2 051 568	1 078 741	3 130 308	155	3 130 463	541 999	173 821	715 819	3 846 283

**B PERSONALKOSTEN 1985
NACH BESCHAFTIGTENGROSSENKLASSEN**

1 000 DM

BESCHAFTIGTE VON ... BIS ...	BRUTTOLOHN-UND-GEHALTSUMME					SOZIALKOSTEN			PERSONAL- KOSTEN INSGESAMT
	BRUTTOLOHN-UND-GEHALTSUMME (OHNE HEIMARBEITERLOEHNE)			BRUTTO- LOHNSUMME FUER HEIM- ARBEITER	BRUTTOLOHN- UND GEHALTSUMME (EINSCHL. HEIMARBEITER- LOEHNE)	GESETZLICHE	SONSTIGE	ZUSAMMEN	
	BRUTTO- LOHNSUMME (OHNE HEIM- ARBEITER- LOEHNE)	BRUTTO- GEHALT- SUMME	ZUSAMMEN						
2910 EISEN-, STAHL-U. TEMPERGIESSEREI									
INSGESAMT	2 213 065	793 441	3 006 506	-	3 006 506	567 190	204 978	772 169	3 778 675
2950 NE-METALLGIESSEREI									
INSGESAMT	823 166	268 706	1 091 872	2 481	1 094 352	198 061	28 269	226 331	1 320 683
29 GIESSEREI									
20 - 99	355 586	113 824	469 410	1 125	470 535	86 580	7 721	94 302	564 837
100 - 199	317 720	107 725	425 445	1 265	426 710	77 825	12 162	89 987	516 696
200 - 499	576 394	191 698	768 092	91	768 183	146 174	17 939	164 113	932 296
500 - 999	285 091	100 297	385 388	-	385 388	73 212	14 710	87 921	473 310
1000 UND MEHR	1 801 439	548 604	2 050 043	-	2 050 043	381 461	180 716	562 176	2 612 219
INSGESAMT	3 036 231	1 062 147	4 098 378	2 481	4 100 859	765 252	233 248	998 499	5 095 358
3011 STABZIEHEREIEN, KALTWALZWERKE									
20 - 49	18 555	9 275	27 830	-	27 830	5 216	967	6 183	34 013
50 - 99	29 822	18 049	47 872	-	47 872	8 578	2 378	10 956	58 828
100 UND MEHR	246 078	133 637	379 715	-	379 715	68 599	17 370	85 969	465 685
INSGESAMT	294 455	160 962	455 417	-	455 417	82 393	20 716	103 108	558 525
3015 DRAHTZIEHEREIEN (EINSCHL. H. V. DRAHTERZEUGNISSEN)									
20 - 49	48 394	23 881	72 276	89	72 365	12 514	962	13 476	85 841
50 - 99	66 588	34 254	100 842	723	101 265	17 979	1 700	19 678	120 944
100 - 499	211 298	111 539	322 837	381	323 218	57 652	14 026	71 678	394 896
500 UND MEHR	328 314	121 529	449 843	-	449 843	79 316	25 914	105 230	555 074
INSGESAMT	654 594	291 204	945 798	893	946 691	167 460	42 602	210 063	1 156 754
3030 MECHANIK, ANG.									
INSGESAMT	220 167	70 705	290 872	50	290 923	50 421	6 761	57 183	348 105
4031 H. V. CHEM. GRUNDSTOFFEN (AUCH M. ANSCHL. WEITERVERARBEITUNG)									
20 - 99	77 771	82 393	160 164	188	160 352	25 708	8 787	34 495	194 847
100 - 999	600 068	567 290	1 167 359	-	1 167 359	188 322	113 665	301 987	1 469 346
1000 UND MEHR	6 954 278	8 348 742	15 303 020	73	15 303 093	2 226 135	2 717 900	4 944 035	20 247 128
INSGESAMT	7 632 117	8 998 426	16 630 543	261	16 630 804	2 440 165	2 840 352	5 280 517	21 911 321
4034 H. V. CHEM. ERZEUGNISSEN F. GEWERBE, LANDWIRTSCHAFT									
20 - 49	114 849	156 724	271 573	803	272 376	42 799	9 770	52 570	324 945
50 - 99	134 207	224 643	358 851	-	358 851	57 074	16 336	73 410	432 260
100 - 199	180 576	329 582	510 158	634	510 792	82 795	21 340	104 134	614 926
200 UND MEHR	1 040 107	1 734 462	2 774 568	645	2 775 214	446 201	226 272	672 473	3 447 686
INSGESAMT	1 469 739	2 445 411	3 915 150	2 082	3 917 232	628 869	273 718	902 586	4 819 818
4035 H. V. PHARMAZEUTISCHEN ERZEUGNISSEN									
20 - 99	70 174	152 198	222 372	254	222 625	34 141	9 696	43 836	266 462
100 - 199	94 445	301 921	396 366	31	396 396	61 605	21 695	83 301	479 697
200 UND MEHR	928 030	3 006 466	3 934 497	140	3 934 636	572 827	501 137	1 073 964	5 008 600
INSGESAMT	1 092 649	3 460 585	4 553 234	424	4 553 658	668 573	532 528	1 201 101	5 754 759
4036 H. V. SEIFEN, WASCH-U. KOERPERPFLEGE MITTELN									
20 - 49	16 382	18 791	35 173	47	35 219	5 828	1 331	7 159	42 378
50 UND MEHR	950 553	1 796 385	2 746 938	2 116	2 749 053	419 419	335 913	755 332	3 504 386
INSGESAMT	966 934	1 815 176	2 782 111	2 162	2 784 273	425 247	337 244	762 491	3 546 764
4037 H. V. FOTO CHEMISCHEN ERZEUGNISSEN									
INSGESAMT	288 481	618 752	907 233	-	907 233	130 890	98 673	229 562	1 136 795
4039 H. V. SONST. CHEM. ERZEUGN. F. PRIV. VERBRAUCH, VERWALTUNGEN									
20 - 99	52 475	53 042	105 518	1 273	106 791	17 218	2 057	19 275	126 065
100 UND MEHR	303 331	296 219	599 550	1 251	600 802	99 710	36 823	136 533	737 335
INSGESAMT	355 806	349 261	705 068	2 525	707 592	116 928	38 880	155 808	863 400
4090 H. V. CHEMIEFASERN									
INSGESAMT	603 605	318 447	922 052	-	922 052	138 427	143 789	282 216	1 204 267
40 CHEMISCHE INDUSTRIE									
20 - 49	220 394	290 973	511 366	1 583	512 950	80 550	17 895	98 445	611 395
50 - 99	286 858	448 607	735 464	2 924	738 389	117 816	32 507	150 323	888 712
100 - 199	488 155	839 598	1 327 753	1 407	1 329 160	212 886	63 334	276 221	1 605 381
200 - 499	805 238	1 401 378	2 206 616	883	2 207 498	355 680	170 738	526 419	2 733 917
500 UND MEHR	10 608 688	15 025 503	25 634 191	655	25 634 846	3 782 166	3 980 707	7 762 873	33 397 719
INSGESAMT	12 409 332	18 006 058	30 415 391	7 452	30 422 843	4 549 099	4 265 182	8 814 281	39 237 124

8 PERSONALKOSTEN 1985
NACH BESCHAFTIGTENGROESSENKLASSEN

1 000 DM

BESCHAFTIGTE VON ... BIS ...	BRUTTOLOHN-UND-GEHALTSUMME				SOZIALKOSTEN			PERSONAL- KOSTEN INSGESAMT	
	BRUTTOLOHN-UND-GEHALTSUMME (OHNE HEIMARBEITERLOEHNE)			BRUTTO- LOHNSUMME FUER HEIM- ARBEITER	BRUTTOLOHN- UND GEHALTSUMME (EINSCHL. HEIMARBEITER- LOEHNE)	GESETZLICHE	SONSTIGE		ZUSAMMEN
	BRUTTO- LOHNSUMME (OHNE HEIM- ARBEITER- LOEHNE)	BRUTTO- GEHALT- SUMME	ZUSAMMEN						
5311 SAEGE-U. HOBELWERKE									
20 - 99	215 677	74 200	289 876	-	289 876	55 499	6 487	61 986	351 862
100 UND MEHR	80 655	47 226	127 881	-	127 881	24 447	2 964	27 411	155 292
INSGESAMT	296 332	121 425	417 757	-	417 757	79 946	9 451	89 397	507 154
5361 H.V. HALBWAREN AUS HOLZ									
20 - 99	84 650	29 956	114 605	85	114 690	21 157	1 997	23 154	137 844
100 UND MEHR	494 831	225 749	720 580	-	720 580	135 189	20 082	155 271	875 851
INSGESAMT	579 481	255 704	835 185	85	835 270	156 346	22 079	178 425	1 013 695
53 HOLZBEARBEITUNG									
20 - 99	300 326	104 155	404 481	85	404 567	76 656	8 483	85 139	489 706
100 UND MEHR	575 486	272 975	848 461	-	848 461	159 636	23 046	182 683	1 031 143
INSGESAMT	875 812	377 130	1 252 942	85	1 253 027	236 292	31 530	267 822	1 520 849
55 ZELLSTOFF-, HOLZSCHLIFF-, PAPIER-U. PAPPEERZEUGUNG									
20 - 99	79 656	32 154	111 810	58	111 868	19 787	3 366	23 154	135 022
100 - 199	87 771	42 437	130 208	14	130 222	21 845	9 958	31 804	162 026
200 UND MEHR	1 392 334	683 000	2 075 333	507	2 075 840	344 744	222 560	567 304	2 643 145
INSGESAMT	1 559 761	757 591	2 317 352	579	2 317 931	386 377	235 884	622 262	2 940 192
59 GUMMI-VERARBEITUNG									
20 - 99	106 699	53 566	160 265	3 837	164 101	28 240	3 540	31 781	195 882
100 - 499	336 696	156 424	493 120	7 252	500 372	86 551	17 045	103 596	603 968
500 - 999	243 057	135 935	378 992	3 832	382 823	66 319	14 243	80 562	463 385
1000 UND MEHR	2 021 987	1 224 246	3 246 232	3 078	3 249 311	563 341	205 639	768 980	4 018 291
INSGESAMT	2 708 438	1 570 171	4 278 609	17 999	4 296 607	744 452	240 467	984 918	5 281 526
GRUNDSTOFF-U. PRODUKTIONSQUETERGEWERBE									
20 - 49	1 544 764	866 636	2 411 400	3 229	2 414 629	438 194	52 571	490 765	2 905 394
50 - 99	1 698 008	1 087 197	2 785 206	7 128	2 792 334	509 488	81 422	590 881	3 383 215
100 - 199	2 136 389	1 688 758	3 825 147	6 495	3 831 642	676 693	154 029	830 722	4 662 364
200 - 499	3 611 507	2 787 607	6 399 114	5 822	6 404 936	1 123 034	426 595	1 549 630	7 954 566
500 - 999	2 934 924	2 746 442	5 681 366	3 832	5 685 197	962 515	445 887	1 408 402	7 093 599
1000 UND MEHR	23 644 215	21 392 638	45 036 853	3 733	45 040 586	7 196 896	6 458 862	13 655 758	58 696 344
INSGESAMT	35 569 807	30 569 279	66 139 085	30 239	66 169 325	10 906 792	7 619 366	18 526 158	84 695 483

**8 PERSONALKOSTEN 1985
NACH BESCHAFTIGTENGROSSENKLASSEN**

1 000 DM

BESCHAFTIGTE VON ... BIS ...	BRUTTOLOHN-UND-GEHALTSUMME					SOZIALKOSTEN			PERSONAL- KOSTEN INSGESAMT
	BRUTTOLOHN-UND-GEHALTSUMME (OHNE HEIMARBEITERLOEHNE)			BRUTTO- LOHNSUMME FUER HEIM- ARBEITER	BRUTTOLOHN- UND GEHALTSUMME (EINSCHL. HEIMARBEITER- LOEHNE)	GESETZLICHE	SONSTIGE	ZUSAMMEN	
	BRUTTO- LOHNSUMME (OHNE HEIM- ARBEITER- LOEHNE)	BRUTTO- GEHALT- SUMME	ZUSAMMEN						
INVESTITIONSGUETER PRODUZIERENDES GEWERBE									
20 - 49	4 498 617	2 816 652	7 315 269	42 545	7 357 814	1 215 921	128 777	1 344 698	8 702 512
50 - 99	5 175 839	3 486 308	8 962 147	39 419	9 001 566	1 522 660	188 847	1 711 507	10 713 073
100 - 199	6 846 171	4 728 146	11 574 317	56 318	11 630 636	1 985 391	311 288	2 296 680	13 927 315
200 - 499	10 318 806	7 785 234	18 104 040	62 104	18 166 144	3 106 704	617 505	3 724 209	21 890 353
500 - 999	8 005 949	6 179 752	14 189 702	39 104	14 228 805	2 417 731	621 192	3 038 923	17 267 728
1000 UND MEHR	52 285 328	47 498 602	99 783 930	51 244	99 835 174	15 704 781	7 783 089	23 487 870	123 323 044
INSGESAMT	87 434 710	72 494 695	159 929 405	290 734	160 220 139	25 953 189	9 650 698	35 603 887	195 824 025
VERBRAUCHSGUETER PRODUZIERENDES GEWERBE									
20 - 49	3 484 120	1 721 916	5 206 036	97 103	5 303 140	879 690	74 503	954 193	6 257 333
50 - 99	4 088 999	2 021 556	6 110 555	96 434	6 206 989	1 058 626	112 044	1 170 669	7 377 658
100 - 199	4 548 593	2 478 555	7 027 147	98 675	7 125 822	1 227 688	154 325	1 382 013	8 507 835
200 - 499	6 775 433	3 650 678	10 426 111	79 928	10 506 038	1 823 241	339 251	2 162 492	12 668 530
500 - 999	3 977 110	2 078 610	6 055 720	26 982	6 082 702	1 058 158	296 688	1 354 846	7 437 548
1000 UND MEHR	5 492 152	3 339 850	8 832 002	21 971	8 853 973	1 514 521	604 888	2 119 409	10 973 363
INSGESAMT	28 366 407	15 291 164	43 657 572	421 092	44 078 664	7 561 924	1 581 700	9 143 623	53 222 287
NAHRUNGS-U. GENUSSMITTELGEWERBE									
20 - 49	949 539	545 353	1 494 892	830	1 495 722	255 769	26 512	282 281	1 778 003
50 - 99	1 103 761	704 378	1 808 140	1 237	1 809 377	306 563	49 549	356 112	2 165 488
100 - 199	1 511 440	1 020 879	2 532 319	313	2 532 632	437 013	103 637	540 650	3 073 281
200 - 999	3 497 996	2 760 941	6 258 938	1 516	6 260 454	1 065 738	449 348	1 515 086	7 775 539
1000 UND MEHR	2 493 509	2 798 522	5 292 030	-	5 292 030	860 026	603 619	1 463 645	6 755 675
INSGESAMT	9 556 246	7 830 073	17 386 318	3 895	17 390 214	2 925 108	1 232 665	4 157 773	21 547 987
BERGBAU U. VERARBEITENDES GEWERBE INSGESAMT									
20 - 49	10 503 283	5 956 053	16 459 336	143 708	16 603 043	2 795 754	282 764	3 078 518	19 681 561
50 - 99	12 405 263	7 313 784	19 719 047	144 218	19 863 266	3 407 486	433 698	3 841 184	23 704 449
100 - 199	15 076 324	9 931 016	25 007 341	161 800	25 169 141	4 337 392	725 072	5 062 464	30 231 606
200 - 499	22 818 990	15 701 835	38 520 825	148 143	38 668 968	6 668 572	1 588 981	8 257 553	46 926 521
500 - 999	16 376 605	12 326 516	28 703 121	71 143	28 774 265	4 909 185	1 618 575	6 527 759	35 302 024
1000 UND MEHR	90 813 354	78 033 215	168 846 569	76 948	168 923 517	27 859 799	16 221 674	44 081 473	213 004 990
INSGESAMT	167 993 820	129 262 419	297 256 239	745 961	298 002 200	49 978 187	20 870 764	70 848 951	368 851 151

9 AUSGEWAHLTE KOSTEN (ANTEIL AM BRUTTOPRODUKTIONSWERT) 1985
NACH BESCHAEFITIGTENGROESSENKLASSEN

BESCHAEFITIGTE VON ... BIS ...	MATERIALVERBRAUCH EINSATZ AN HANDELSWARE ZU ANSCHAFFUNGSKOSTEN, KOSTEN FUER LOHNARBEITEN					PERSONALKOSTEN					KOSTEN FUER SON- STIGE IND./ HANDW. DIENST- LEI- STUNGEN	KOSTEN- STEUERN		MIE- TEN UND PACH- TEN	SON- STI- GE KO- STEN	AB- SCHREI- BUNGEN	FREMD KAPI- TAL- ZIN- SEN	
	INS- GE- SANT	MATERIAL- VERBRAUCH		EIN- SATZ AN HAN- DELS- WARE	KOSTEN FUER LOHN- AR- BEI- TEN	INS- GE- SANT 1	BRUTTO- LOHN- SUMME (OHNE HEIM- ARBEI- TER- LOEHNE)	BRUTTO- GEGHALT- SUMME	SOZIALKOSTEN			INS- GE- SANT	DAR- UNTER VER- BRAUCH- STEUERN					
		INS- GE- SANT	DARUNTER ENERGIE- VER- BRAUCH						GE- SETZ- LICHE	SON- STIGE								
2111 STEINKOHLBERGBAU U. -BRIKETTHERSTELLUNG, KOKEREI																		
INSGESAMT	34,6	27,0	8,4	6,5	1,1	40,1	21,3	8,5	8,0	2,3	17,5	0,4	-	0,7	4,8	2,8	1,3	
2180 TORFGEWINNUNG U. -VEREDLUNG																		
INSGESAMT	32,6	28,1	4,3	4,5	0,1	38,3	25,8	5,7	6,1	0,6	3,6	1,1	-	2,1	13,1	6,5	2,6	
21 BERGBAU																		
20 - 49	45,6	43,8	4,5	1,8	0,1	27,5	18,8	3,9	4,4	0,3	3,2	1,0	*	2,3	11,3	5,3	1,6	
50 - 99	49,2	47,8	3,4	1,4	0,1	15,9	9,5	3,5	2,5	0,4	9,0	1,8	-	1,4	7,6	10,6	2,1	
100 - 199	43,4	43,1	4,5	0,2	0,0	21,6	12,0	5,2	3,8	0,6	3,5	1,5	-	1,7	6,1	4,2	0,8	
200 - 999	58,3	49,2	42,5	2,4	6,7	14,5	7,2	4,0	2,1	1,1	3,5	3,0	*	5,1	9,0	3,8	1,3	
1000 UND MEHR	31,1	24,0	7,1	5,5	1,7	38,6	20,1	8,8	7,5	2,2	16,1	0,6	*	0,6	6,9	5,2	1,3	
INSGESAMT	32,2	25,1	8,1	5,3	1,8	37,5	19,6	8,5	7,3	2,2	15,5	0,7	0,1	0,8	7,0	5,3	1,3	
22 MINERALOELVERARBEITUNG																		
INSGESAMT	74,9	43,1	1,4	29,9	1,9	2,9	0,8	1,2	0,3	0,6	1,0	15,3	14,0	0,5	4,4	1,6	0,4	
24 H.U. VERARB. V. SPALT-U. BRUTSTOFFEN																		
INSGESAMT	44,1	35,9	1,8	7,3	0,9	33,9	7,2	20,2	3,9	2,6	2,1	1,0	-	1,7	14,3	5,1	0,4	
2512 GEW. V. NATURSTEINEN, ANG.																		
20 - 49	45,1	41,0	12,1	3,4	0,6	20,6	11,8	4,9	3,5	0,4	5,5	2,0	-	1,9	10,7	8,9	1,6	
50 - 99	53,6	47,5	10,5	6,0	0,1	19,6	10,9	5,0	3,5	0,3	4,7	1,7	-	1,7	8,2	7,2	1,3	
100 UND MEHR	44,8	40,3	13,0	4,2	0,3	23,2	11,5	7,1	4,1	0,6	6,3	1,0	-	2,3	14,6	7,3	1,6	
INSGESAMT	47,6	42,9	11,8	4,5	0,3	21,1	11,4	5,6	3,7	0,4	5,5	1,6	-	1,9	11,1	7,9	1,5	
2516 GEW. V. SAND, KIES																		
20 - 49	27,2	23,8	11,6	2,4	1,0	26,9	16,3	6,1	4,3	0,2	6,6	3,0	-	1,5	8,8	12,3	2,6	
50 - 99	31,2	25,4	10,2	5,4	0,4	29,0	16,6	7,0	5,0	0,4	7,8	2,3	-	3,0	8,8	11,6	2,9	
100 UND MEHR	31,9	22,3	11,2	9,1	0,4	32,5	17,0	9,1	5,1	1,3	6,2	2,0	-	2,0	8,2	7,9	1,6	
INSGESAMT	29,9	23,8	11,0	5,5	0,6	29,4	16,6	7,3	4,8	0,6	6,8	2,5	-	2,1	8,6	10,7	2,4	
2517 GEW. V. SCHIEFER, TON, KADLIN																		
INSGESAMT	41,1	32,2	10,7	7,6	1,3	28,7	15,0	8,4	4,6	0,6	3,6	1,8	-	0,4	8,3	7,6	1,2	
2525 VERARB. V. NATURSTEINEN, ANG.																		
20 - 49	38,0	33,6	3,2	3,4	1,0	38,4	24,4	7,5	6,2	0,2	6,0	1,0	-	1,0	6,0	4,0	3,4	
50 - 99	44,5	25,7	3,8	14,3	4,5	39,8	26,2	6,1	7,0	0,5	2,9	0,8	-	0,4	6,3	6,0	2,4	
100 UND MEHR	46,2	29,7	3,5	13,3	3,2	33,5	18,1	9,4	5,5	0,5	2,1	0,6	-	1,0	9,0	4,8	2,0	
INSGESAMT	43,2	29,6	3,5	10,6	2,9	37,0	22,6	7,8	6,2	0,4	3,6	0,8	-	0,8	7,2	4,9	2,5	
2529 VERARB. V. SCHIEFER SOWIE V. STEINEN U. ERDEN, ANG.																		
20 - 99	52,8	45,0	10,4	7,4	0,3	21,0	10,9	6,4	3,2	0,5	2,7	1,4	-	2,7	9,2	5,7	1,7	
100 UND MEHR	52,4	42,2	6,8	10,1	0,0	20,1	9,1	7,1	3,0	0,9	3,3	1,2	-	1,0	10,6	4,4	0,9	
INSGESAMT	52,5	43,0	7,8	9,4	0,1	20,3	9,6	6,9	3,0	0,8	3,1	1,3	-	1,4	10,3	4,7	1,1	
2531 H. V. ZEMENT																		
20 - 99	56,1	54,5	15,4	1,5	0,1	13,9	6,8	4,3	2,1	0,7	3,4	2,5	-	0,9	8,4	6,7	0,6	
100 UND MEHR	44,8	42,1	26,1	2,2	0,5	22,2	10,0	6,5	3,0	2,6	3,3	1,8	-	0,7	12,0	8,0	1,0	
INSGESAMT	45,6	42,5	25,4	2,2	0,4	21,6	9,8	6,4	3,0	2,5	3,3	1,9	-	0,7	11,8	8,0	0,9	
2535 H. V. KALK, MOERTEL																		
INSGESAMT	45,0	41,0	20,8	3,9	0,0	27,5	12,2	9,4	3,9	1,9	5,2	1,0	-	1,2	8,9	7,1	1,0	
2536 H. V. GEBRANNTEN GIPS																		
INSGESAMT	40,1	34,2	14,5	5,5	0,3	22,8	10,6	7,9	3,6	0,6	6,1	1,8	-	1,3	14,8	5,9	0,7	
2541 ZIEGEL																		
20 - 99	42,0	36,7	24,1	5,0	0,4	29,7	17,5	7,1	4,8	0,4	5,2	1,0	-	1,8	10,6	7,9	2,9	
100 UND MEHR	36,4	32,8	14,7	3,3	0,3	36,3	19,8	9,8	5,6	1,1	3,9	0,8	-	2,6	12,3	6,0	2,2	
INSGESAMT	38,6	34,3	18,4	4,0	0,3	33,7	18,9	8,7	5,3	0,8	4,4	0,9	-	2,3	11,6	6,7	2,5	
2542 H. V. GROBSTEINZEUG																		
INSGESAMT	46,9	38,4	17,3	8,5	-	34,1	19,3	7,1	5,6	2,1	4,3	1,0	-	2,0	6,3	3,6	1,9	
2543 H. V. FEUERFESTER GROBKERAMIK																		
20 - 99	51,9	45,4	5,2	5,5	0,9	23,6	11,4	8,2	3,6	0,4	3,0	1,1	-	1,3	10,8	2,3	1,0	
100 UND MEHR	51,6	38,3	6,4	12,6	0,7	25,0	11,5	8,2	3,9	1,4	2,5	1,2	-	1,1	11,7	3,1	1,1	
INSGESAMT	51,6	39,2	6,3	11,8	0,7	24,8	11,5	8,2	3,8	1,3	2,6	1,2	-	1,1	11,6	3,0	1,1	
2551 H. V. KALKSANDSTEINEN																		
INSGESAMT	45,8	39,2	11,3	5,7	0,8	27,2	14,8	7,5	4,6	0,3	5,2	1,4	-	1,3	10,2	7,3	1,1	

1) EINSCHL. HEIMARBEITERLOEHNE.

**9 AUSGEWAHLTE KOSTEN (ANTEIL AM BRUTTOPRODUKTIONSWERT) 1985
NACH BESCHAFTIGTENGROESSENKLASSEN**

BESCHAEFFTIGTE VON ... BIS ...	PROZENT																
	MATERIALVERBRAUCH EINSATZ AN HANDELSWARE ZU ANSCHAFFUNGSKOSTEN, KOSTEN FUER LOHNARBEITEN				PERSONALKOSTEN					KOSTEN FUER SON- STIGE IND./ HANDW. DIENST- LEISTUNGEN	KOSTEN- STEUERN		MIE- TEN UND PACH- TEN	SON- STI- GE KO- STEN	AB- SCHREI- BUNGEN	FREMD KAPI- TAL- ZIN- SEN	
	INS- GE- SAMT	MATERIAL- VERBRAUCH		EIN- SATZ AN HAN- DELS WARE	KOSTEN FUER LOHN- AR- BEI- TEN	INS- GE- SAMT 1	BRUTTO- LOHN- SUMME (OHNE HEIM- ARBEI- TER- LOEHNE)	BRUTTO- GEGEHALT- SUMME	SOZIALKOSTEN		IND./ HANDW. DIENST- LEISTUNGEN	INS- GE- SAMT					DAR- UNTER VER- BRAUCH- STEU- ERN
			INS- GE- SAMT						DARUNTER ENERGIE- VER- BRAUCH						GE- SETZ- LICHE	SON- STIGE	
	2553 H.V. BAUSTOFFEN AUS BIMS																
INSGESAMT	49,8	35,3	4,7	13,4	1,1	27,9	13,1	10,0	4,5	0,3	4,6	1,1	-	2,2	9,4	4,4	2,2
	2555 H.V. GROSSFORMATIGEN FERTIGBAUTEILEN AUS BETON F. HOCHBAU																
INSGESAMT	49,2	40,1	3,1	6,3	2,8	33,5	17,5	9,8	5,4	0,8	2,7	0,6	-	1,4	10,2	4,4	2,3
	2559 H.V. BETONERZEUGNISSEN (OH. BIMS, GR. FERTIGBAUTEILE)																
20 - 49	47,0	36,9	2,5	8,7	1,4	29,7	17,1	7,3	4,8	0,5	3,8	1,3	-	2,1	8,7	3,9	2,0
50 - 99	49,4	38,1	3,6	8,1	3,2	29,2	15,8	8,2	4,6	0,7	3,7	1,1	-	2,4	7,2	3,6	1,9
100 UND MEHR	50,3	34,1	3,3	6,0	10,1	29,5	14,4	9,2	4,5	1,4	3,3	1,0	-	1,9	8,8	4,3	1,5
INSGESAMT	49,5	35,6	3,3	7,0	6,9	29,5	15,2	8,6	4,6	1,0	3,5	1,1	-	2,1	8,4	4,1	1,7
	2563 H.V. GIPSERZEUGNISSEN, DAEMN.-U. LEICHTBAUPLATTEN																
INSGESAMT	48,1	34,6	8,1	13,2	0,4	-	8,2	9,1	3,2	0,9	2,8	1,1	-	1,0	15,4	5,1	0,9
	2565 H.V. ASBESTZEMENTWAREN																
INSGESAMT	43,8	33,8	4,2	10,0	0,0	-	15,4	12,8	5,7	1,0	1,9	0,8	-	1,2	15,2	4,3	2,2
	2570 VERARB. V. ASBEST																
INSGESAMT	42,8	35,3	3,4	6,3	1,2	-	18,6	11,0	5,4	2,5	2,7	0,9	-	1,3	7,7	3,6	0,9
	2580 H.V. SCHLEIFMITTELN																
INSGESAMT	47,2	37,7	2,8	9,4	0,1	-	13,9	10,8	4,3	1,3	2,5	1,0	-	0,9	8,7	2,2	0,8
	2591 H.V. TRANSPORTBETON																
20 - 99	64,2	58,2	3,7	4,4	1,5	16,5	9,1	4,6	2,7	0,2	2,7	1,3	-	2,0	8,8	4,3	0,8
100 UND MEHR	56,7	50,1	3,2	6,0	0,6	17,2	7,6	6,7	2,5	0,4	3,0	1,0	-	1,9	15,5	3,8	1,0
INSGESAMT	61,2	55,0	3,5	5,0	1,2	16,8	8,5	5,4	2,6	0,3	2,8	1,2	-	1,9	11,4	4,1	0,9
	25 GEW. U. VERARB. V. STEINEN U. ERDEN																
20 - 99	48,6	41,2	8,5	6,2	1,2	-	14,0	6,7	4,1	0,4	4,1	1,4	-	1,8	9,0	6,0	1,8
100 - 499	47,6	37,8	10,3	7,4	2,4	-	13,3	8,1	4,1	1,0	3,7	1,3	-	1,8	10,2	5,0	1,5
500 - 999	48,1	39,7	10,1	6,8	1,5	25,9	12,3	8,5	3,9	1,3	3,3	0,8	-	1,3	12,2	5,0	1,1
1000 UND MEHR	44,3	36,3	12,4	6,5	1,4	29,8	13,1	9,8	4,2	2,7	2,9	1,2	-	1,1	11,7	5,5	0,8
INSGESAMT	47,4	39,0	10,0	6,7	1,7	26,7	13,4	8,0	4,1	1,2	3,6	1,3	-	1,5	10,4	5,5	1,4
	2711 HOCHOFEN-, STAHL- U. WARMWALZWERKE (OH. STAHLROHRE)																
INSGESAMT	62,5	56,4	14,7	4,3	1,8	23,2	11,8	5,8	3,2	2,5	2,4	0,7	-	0,5	6,9	4,5	2,6
	2715 H.V. STAHLROHREN (OH. PRAEZISIONSSTAHLROHRE)																
INSGESAMT	56,3	46,7	6,4	7,2	2,5	27,3	14,6	6,4	3,6	2,7	1,8	0,3	-	2,8	6,9	2,6	0,5
	2720 H.V. PRAEZISIONSSTAHLROHREN																
20 - 199	68,2	62,4	2,6	4,7	1,1	16,9	10,1	3,6	2,6	0,5	1,5	0,8	-	0,5	7,0	2,3	0,8
200 UND MEHR	59,9	49,4	4,3	8,5	2,0	22,9	13,5	4,9	3,4	1,1	2,5	0,8	-	0,4	5,2	3,2	1,2
INSGESAMT	61,3	51,6	4,0	7,9	1,9	21,9	12,9	4,7	3,2	1,0	2,3	0,8	-	0,4	5,5	3,0	1,2
	2740 SCHMIEDE-, PRESS- U. HAMMERWERKE																
INSGESAMT	55,6	49,7	10,2	3,4	2,5	32,0	18,1	8,4	5,1	0,4	1,6	0,5	-	0,7	4,5	3,8	2,7
	27 EISENSCHAFFENDE INDUSTRIE																
20 - 49	73,2	62,2	3,8	9,1	1,9	12,8	7,2	3,4	2,1	0,2	1,8	0,5	-	1,0	3,8	1,7	0,9
50 - 999	70,4	61,9	8,1	6,4	2,2	15,8	8,1	3,9	2,3	1,4	1,9	0,8	-	0,3	5,5	2,6	1,1
1000 UND MEHR	60,3	53,8	13,6	4,6	1,9	25,0	12,5	6,1	3,4	2,5	2,4	0,6	-	0,9	7,0	4,3	2,4
INSGESAMT	61,4	54,7	13,0	4,8	1,9	23,9	12,4	5,9	3,3	2,4	2,3	0,6	-	0,8	6,8	4,1	2,3
	2816 NE-METALLUMSCHMELZWERKE																
INSGESAMT	70,6	64,9	4,3	4,9	0,8	-	5,1	2,6	1,3	0,4	3,1	1,1	-	2,1	6,7	1,5	1,0
	2850 NE-METALLHALBZEUGWERKE																
INSGESAMT	66,7	58,5	4,1	6,3	1,8	-	9,8	5,6	2,6	0,7	1,7	0,7	-	0,7	5,4	3,1	1,4
	28 NE-METALLERZEUGUNG, NE-METALLHALBZEUGWERKE																
20 - 99	74,4	57,6	4,4	16,2	0,7	11,7	6,1	3,6	1,7	0,3	2,0	0,7	-	0,9	5,7	2,0	1,1
100 - 199	76,5	64,5	3,5	10,9	1,0	-	5,6	3,1	1,5	0,2	1,6	0,5	-	0,3	5,2	2,5	1,4
200 - 499	70,8	65,1	5,2	4,4	1,3	-	7,5	3,9	2,1	0,4	2,3	0,7	-	0,7	6,5	2,7	1,5
500 - 999	74,1	58,3	6,3	14,3	1,5	11,7	6,3	3,3	1,7	0,4	2,0	0,5	-	1,2	3,8	2,8	1,7
1000 UND MEHR	65,7	53,8	7,4	10,8	1,1	16,6	8,8	4,6	2,3	0,9	2,2	0,7	-	1,0	5,6	3,1	1,3
INSGESAMT	68,9	57,0	6,5	10,8	1,1	-	7,9	4,1	2,1	0,7	2,1	0,7	-	0,9	5,4	2,9	1,4
	2910 EISEN-, STAHL- U. TEMPERGIESEREI																
INSGESAMT	44,8	38,4	7,4	5,0	1,4	39,1	22,9	8,2	5,9	2,1	2,8	0,7	-	0,8	7,2	3,5	1,2

1) EINSCHL. HEIMARBEITERLOEHNE.

9 AUSGEWAHLTE KOSTEN (ANTEIL AM BRUTTOPRODUKTIONSWERT) 1985
NACH BESCHAFTIGTENGROESSENKLASSEN

BESCHAEFFTIGTE VON ... BIS ...	PROZENT																												
	MATERIALVERBRAUCH, EINSATZ AN HANDELSWARE ZU ANSCHAFFUNGSKOSTEN, KOSTEN FUER LOHNBARBEITEN				PERSONALKOSTEN						KOSTEN FUER SON- STIGE IND./ HANDW. DIENST- LEI- STUNGEN		KOSTEN- STEUERN		MIE- TEN UND PACH- TEN	SON- STI- GE KO- STEN	AB- SCHREI- BUNGEN	FREMD KAPI- TAL- ZIN- SEN											
	INS- GE- SAMT	MATERIAL- VERBRAUCH		EIN- SATZ AN HAN- DELS- WARE	KOSTEN FUER LOHN- AR- BEI- TEN	INS- GE- SAMT 1)	BRUTTO- LOHN- SUMME (OHNE HEIM- ARBEI- TER- LOEHNE)	BRUTTO- BEHALT- SUMME	SOZIALKOSTEN		IND./ HANDW. DIENST- LEI- STUNGEN	INS- GE- SAMT	DAR- UNTER VER- BRAUCH- STEU- ERN																
INS- GE- SAMT		ENERGIE- VER- BRAUCH	GE- SETZ- LICHE						SON- STIGE																				
2950 NE-METALLGIESSEREI																													
INSGESAMT	48,7	40,2	4,7	3,8	4,7	35,0	21,8	7,1	5,2	0,7	2,5	0,9	-	1,3	4,7	3,6	0,9												
29 GIESSEREI																													
20 - 99	45,1	38,3	5,8	4,7	2,0	35,6	22,4	7,2	5,5	0,5	2,7	1,3	-	1,4	5,5	3,4	1,3												
100 - 199	47,9	37,5	6,0	8,0	2,5	36,7	22,6	7,7	5,5	0,9	2,9	0,8	-	1,3	5,2	3,0	1,1												
200 - 499	43,2	35,5	6,5	2,9	4,8	37,2	23,0	7,6	6,8	0,7	3,0	0,8	-	1,5	6,5	3,3	0,9												
500 - 999	45,1	39,5	8,3	4,5	1,1	38,2	23,0	8,1	5,9	1,2	2,9	0,6	-	1,0	6,2	4,0	1,3												
1000 UND MEHR	46,8	40,5	6,7	4,7	1,6	39,0	22,4	8,2	5,7	2,7	2,6	0,6	-	0,6	7,1	3,7	1,2												
INSGESAMT	45,9	38,9	6,6	4,7	2,3	38,0	22,6	7,9	5,7	1,7	2,7	0,8	-	1,0	6,5	3,5	1,1												
3011 STABZIEHEREIEN, KALTWALZWERKE																													
20 - 49	69,9	68,3	3,7	0,5	1,1	16,0	8,7	4,4	2,5	0,5	2,6	0,6	-	1,0	4,2	2,5	1,0												
50 - 99	76,3	73,6	2,5	2,6	0,2	12,7	6,4	3,9	1,9	0,2	1,8	0,6	-	0,5	3,1	1,6	0,8												
100 UND MEHR	64,7	61,1	4,0	2,4	1,1	19,3	10,2	5,6	2,8	0,7	2,1	1,0	-	0,7	5,8	3,2	1,6												
INSGESAMT	66,8	63,5	3,7	2,3	1,0	18,1	9,6	5,2	2,7	0,7	2,1	0,9	-	0,7	5,2	2,9	1,5												
3015 DRAHTZIEHEREIEN (EINSCHL. H. V. DRAHTERZEUGNISSEN)																													
20 - 49	69,9	56,2	2,1	13,5	0,2	16,9	9,5	4,7	2,5	0,2	0,9	0,7	-	1,1	4,9	1,6	1,1												
50 - 99	68,5	63,3	3,3	4,7	0,5	17,8	9,8	5,0	2,6	0,3	1,2	0,6	-	0,9	5,5	2,3	0,9												
100 - 499	61,3	47,2	2,8	13,4	0,7	22,2	11,9	6,3	3,2	0,8	1,5	0,7	-	0,5	6,9	2,5	1,6												
500 UND MEHR	65,8	59,3	4,0	5,2	1,2	24,7	14,6	5,4	3,5	1,2	1,8	0,4	-	0,7	4,8	2,7	1,2												
INSGESAMT	65,0	55,4	3,3	8,7	0,9	22,2	12,6	5,6	3,2	0,8	1,5	0,6	-	0,7	5,6	2,5	1,3												
3030 MECHANIK, ANG.																													
INSGESAMT	41,0	32,5	1,7	5,1	3,4	36,7	23,2	7,4	5,3	0,7	1,5	1,0	-	3,1	5,4	2,8	1,3												
4031 H.V. CHEM. GRUNDSTOFFEN (AUCH M. ANSCHL. WEITERVERARBEITUNG)																													
20 - 99	67,3	55,7	10,0	11,0	0,6	10,3	4,1	4,4	1,4	0,5	2,2	1,4	-	1,3	7,8	2,2	0,5												
100 - 999	70,9	46,5	8,5	24,0	0,3	10,7	4,4	4,1	1,4	0,8	2,1	0,8	0,0	0,5	6,8	3,1	0,8												
1000 UND MEHR	55,2	41,3	7,6	13,1	0,7	21,6	7,4	8,9	2,4	2,9	2,6	1,4	0,0	0,7	9,6	3,7	0,6												
INSGESAMT	57,4	42,2	7,7	14,4	0,7	20,0	7,0	8,2	2,2	2,6	2,5	1,3	0,0	0,7	9,3	3,6	0,7												
4034 H.V. CHEM. ERZEUGNISSEN F. GEWERBE, LANDWIRTSCHAFT																													
20 - 49	56,4	45,3	3,2	10,9	0,2	16,5	5,8	7,9	2,2	0,5	1,4	1,6	0,0	1,0	12,0	2,9	1,1												
50 - 99	57,8	50,1	2,4	7,5	0,2	17,3	5,4	9,0	2,3	0,7	1,7	1,4	-	1,0	10,7	2,5	0,8												
100 - 199	57,2	49,8	1,3	7,0	0,4	20,4	6,0	11,0	2,8	0,7	1,4	1,1	-	1,2	12,8	2,3	1,0												
200 UND MEHR	56,1	46,6	2,4	9,2	0,2	22,5	6,8	11,3	2,9	1,5	1,8	0,8	0,0	1,0	12,0	3,4	0,8												
INSGESAMT	56,5	47,3	2,3	8,9	0,2	21,1	6,4	10,7	2,8	1,2	1,7	1,0	0,0	1,0	11,9	3,1	0,9												
4035 H.V. PHARMAZEUTISCHEN ERZEUGNISSEN																													
20 - 99	34,9	30,2	1,3	2,9	1,8	21,8	5,7	12,5	2,8	0,8	1,2	2,1	-	1,8	22,9	3,4	1,1												
100 - 199	36,3	27,7	1,2	7,1	1,5	24,6	4,8	15,5	3,2	1,1	1,0	1,8	-	1,5	22,3	3,1	1,0												
200 UND MEHR	38,5	27,0	1,5	10,7	0,8	27,6	5,1	16,6	3,2	2,8	1,5	1,7	-	1,5	17,8	3,5	0,8												
INSGESAMT	38,1	27,3	1,4	9,9	0,9	27,0	5,1	16,3	3,1	2,5	1,5	1,8	-	1,5	18,5	3,4	0,8												
4036 H.V. SEIFEN, WASH-U., KOERPERPFLEGEMITTELN																													
20 - 49	51,4	43,3	1,5	7,9	0,1	-	6,5	7,5	2,3	0,5	0,8	1,9	-	1,4	12,2	2,4	1,1												
50 UND MEHR	51,2	43,0	1,6	6,6	1,6	-	6,4	12,1	2,8	2,3	1,3	0,9	0,0	1,0	18,2	2,9	1,0												
INSGESAMT	51,2	43,0	1,6	6,6	1,6	23,4	6,4	12,0	2,8	2,2	1,3	0,9	0,0	1,0	18,1	2,9	1,0												
4037 H.V. FOTO-CHEMISCHEN ERZEUGNISSEN																													
INSGESAMT	61,0	33,8	1,8	25,7	1,5	20,9	5,3	11,4	2,4	1,8	2,6	0,7	-	1,2	8,7	2,5	0,5												
4039 H.V. SONST. CHEM. ERZEUGN. F. PRIV. VERBRAUCH, VERWALTUNGEN																													
20 - 99	59,0	53,0	1,6	5,8	0,2	19,7	8,2	8,3	2,7	0,3	0,9	1,0	0,0	1,3	10,1	2,5	1,0												
100 UND MEHR	49,6	40,0	2,5	9,4	0,2	29,3	12,1	11,8	4,0	1,5	2,2	0,9	0,0	1,2	12,1	2,9	1,0												
INSGESAMT	51,5	42,7	2,3	8,7	0,2	27,4	11,3	11,1	3,7	1,2	1,9	0,9	0,0	1,2	11,7	2,8	1,0												
4090 H.V. CHEMIEFASERN																													
INSGESAMT	57,5	50,9	7,1	4,4	2,2	27,2	13,6	7,2	3,1	3,2	2,0	1,0	-	0,4	6,8	3,9	0,6												
40 CHEMISCHE INDUSTRIE																													
20 - 49	55,9	45,7	3,1	9,7	0,5	15,7	5,6	7,5	2,1	0,5	1,4	1,6	0,0	1,2	13,0	2,6	1,0												
50 - 99	55,5	48,1	4,4	7,1	0,5	17,1	5,5	8,6	2,3	0,6	1,6	1,5	0,0	1,3	11,6	2,7	0,8												
100 - 199	53,8	43,8	2,7	9,4	0,6	20,0	6,1	10,5	2,7	0,8	1,6	1,3	0,0	1,2	14,2	2,8	1,0												
200 - 499	56,7	45,4	3,7	11,0	0,4	18,5	5,4	9,5	2,4	1,2	1,8	1,1	0,0	1,0	12,2	3,0	0,9												
500 UND MEHR	54,2	40,2	5,9	13,2	0,8	22,3	7,1	10,0	2,5	2,7	2,3	1,3	0,0	0,8	11,1	3,5	0,7												
INSGESAMT	54,5	41,1	5,5	12,6	0,8	21,6	6,8	9,9	2,5	2,3	2,2	1,3	0,0	0,9	11,4	3,4	0,7												
5311 SAEGE-U. HOBELWERKE																													
20 - 99	57,5	46,5	2,6	10,6	0,3	19,4	11,9	4,1	3,1	0,4	2,4	0,9	-	1,3	6,1	3,9	2,2												
100 UND MEHR	68,5	56,4	2,5	11,6	0,5	18,1	9,4	5,5	2,8	0,3	1,6	0,5	-	0,7	5,6	3,4	2,0												
INSGESAMT	61,0	49,7	2,6	10,9	0,4	19,0	11,1	4,5	3,0	0,4	2,1	0,8	-	1,1	5,9	3,7	2,1												

1) EINSCHL. HEIMARBEITERLOEHNE.

**9 AUSGEWAHLTE KOSTEN (ANTEIL AM BRUTTOPRODUKTIONSWERT) 1985
NACH BESCHAFTIGTENGROESSENKLASSEN**

BESCHAFTIGTE VON ... BIS ...	PROZENT																
	MATERIALVERBRAUCH, EINSATZ AN HANDELSWARE ZU ANSCHAFFUNGSKOSTEN, KOSTEN FUER LOHNDARBEITEN				PERSONALKOSTEN					KOSTEN FUER SON- STIGE IND./ HANDW. DIENST- LEI- STUNGEN	KOSTEN- STEUERN		MIE- TEN UND PACH- TEN	SON- STI- GE KO- STEN	AB- SCHREI- BUNGEN	FREMD KAPI- TAL- ZIN- SEN	
	INS- GE- SAMT	MATERIAL- VERBRAUCH	EIN- SATZ AN HAN- DELS- WARE	KOSTEN FUER LOHN- AR- BEI- TEN	INS- GE- SAMT	BRUTTO- LOHN- SUMME (OHNE HEIM- ARBEI- TER- LOEHNE)	BRUTTO- GEHALT- SUMME	SOZIALKOSTEN			INS- GE- SAMT	DAR- UNTER VER- BRAUCH- STEU- ERN					
INS- GE- SAMT		ENERGIE- VER- BRAUCH						GE- SETZ- LICHE	SON- STIGE								
5361 H.V. HALBWAREN AUS HOLZ																	
20 - 99	60,2	56,4	4,1	4,2	0,5	22,7	13,9	4,9	3,5	0,3	2,4	0,7	-	1,6	5,8	3,1	2,0
100 UND MEHR	61,8	52,8	6,7	7,7	1,2	23,3	13,2	6,0	3,6	0,5	2,6	0,4	-	0,7	8,3	3,7	1,8
INSGESAMT	61,5	53,2	6,3	7,3	1,1	23,2	13,3	5,9	3,6	0,5	2,6	0,4	-	0,8	7,9	3,6	1,8
53 HOLZBEARBEITUNG																	
20 - 99	58,1	48,8	3,0	9,0	0,4	20,2	12,4	4,3	3,2	0,4	2,4	0,9	-	1,4	6,0	3,7	2,2
100 UND MEHR	63,0	53,5	5,9	8,5	1,1	22,3	12,5	5,9	3,5	0,5	2,4	0,4	-	0,7	7,8	3,7	1,8
INSGESAMT	61,3	51,8	4,9	8,7	0,8	21,6	12,4	5,4	3,4	0,4	2,4	0,6	-	0,9	7,2	3,7	2,0
55 ZELLSTOFF-, HOLZSCHLIFF-, PAPIER- U. PAPPEERZEUGUNG																	
20 - 99	59,0	56,8	9,9	2,0	0,2	19,7	11,6	4,7	2,9	0,5	3,0	0,8	-	1,0	8,1	3,7	1,0
100 - 199	62,6	59,7	12,6	2,8	0,0	16,8	9,1	4,4	2,3	1,0	2,6	0,4	-	0,4	7,0	3,8	1,6
200 UND MEHR	57,9	55,2	11,1	2,6	0,1	18,0	9,5	4,6	2,3	1,5	3,4	1,1	0,0	0,7	8,4	4,9	1,4
INSGESAMT	58,2	55,5	11,1	2,6	0,1	18,0	9,5	4,6	2,4	1,4	3,3	1,1	0,0	0,7	8,3	4,8	1,4
59 GUMMIVERARBEITUNG																	
20 - 99	53,6	35,3	2,9	17,7	0,5	25,1	13,7	6,9	3,6	0,5	1,3	1,0	-	1,4	7,0	3,6	1,5
100 - 499	49,9	36,3	2,7	12,9	0,8	30,0	16,7	7,8	4,3	0,8	1,7	1,1	-	0,9	5,4	2,7	0,6
500 - 999	47,3	36,2	3,2	9,8	1,4	32,7	17,2	9,6	4,7	1,0	2,5	0,8	-	1,1	6,6	3,7	1,4
1000 UND MEHR	51,4	33,2	3,2	18,0	0,2	30,7	15,4	9,3	4,3	1,6	2,1	1,0	-	1,0	6,7	3,6	1,0
INSGESAMT	51,0	33,9	3,1	16,8	0,4	30,5	15,6	9,1	4,3	1,4	2,0	1,0	-	1,0	6,5	3,5	1,0
GRUNDSTOFF- U. PRODUKTIONSGUETERGEWERBE																	
20 - 49	53,9	45,8	5,2	7,3	0,8	21,3	11,3	6,4	3,2	0,4	2,6	1,4	0,0	1,5	9,1	4,0	1,4
50 - 99	56,2	47,5	5,7	7,8	1,0	20,7	10,4	6,6	3,1	0,5	2,6	1,3	0,2	1,4	8,6	3,7	1,3
100 - 199	56,0	45,6	4,9	9,1	1,3	21,0	9,6	7,6	3,0	0,7	2,2	2,7	1,7	1,0	9,8	3,3	1,2
200 - 499	55,2	46,1	5,8	8,0	1,1	20,5	9,3	7,2	2,9	1,1	2,4	4,3	3,4	0,9	9,0	3,4	1,1
500 - 999	60,1	47,8	6,2	11,4	0,9	17,4	7,2	6,7	2,4	1,1	2,1	4,5	3,8	0,9	8,5	3,1	1,1
1000 UND MEHR	62,3	43,8	5,8	17,1	1,4	17,1	6,9	6,2	2,1	1,9	1,9	5,1	3,9	0,7	7,8	3,1	0,9
INSGESAMT	60,8	44,6	5,8	14,9	1,3	17,8	7,5	6,4	2,3	1,6	2,0	4,6	3,5	0,8	8,1	3,2	1,0

1) EINSCHL. HEIMARBEITERLOEHNE.

9 AUSGEWAHLTE KOSTEN (ANTEIL AM BRUTTOPRODUKTIONSWERT) 1985
NACH BESCHAEFFTIGTENGRÖSSENKLASSEN

BESCHAEFFTIGTE VON ... BIS ...	PROZENT																
	MATERIALVERBRAUCH, EINSATZ AN HANDELSWARE ZU ANSCHAFFUNGSKOSTEN, KOSTEN FUER LOHnarBEITEN				PERSONALKOSTEN						KOSTEN FUER SON- STIGE IND./ HANDW. DIENST- LEI- STUNGEN	KOSTEN- STEUERN		MIE- TEN UND PACH- TEN	SON- STI- GE KOS- TEN	AB- SCHREI- BUNGEN	FREMD KAPI- TAL- ZIN- SEN
	INS- GE- SAMT	MATERIAL- VERBRAUCH		EIN- SATZ AN HAN- DELS- WARE	KOSTEN FUER LOHN- AR- BEI- TEN	INS- GE- SAMT 1)	BRUTTO- LOHN- SUMME (OHNE HEIM- ARBEI- TER- LOEHNE)	BRUTTO- GELT- SUMME	SOZIALKOSTEN			INS- GE- SAMT	GAR- UNTER- VER- BRAUCH- STEU- ERN				
		INS- GE- SAMT	ENERGIE- VER- BRAUCH						GE- SETZ- LICHE	SON- STIGE							
INVESTITIONSGUETER PRODUZIERENDES GEWERBE																	
20 - 49	49,4	34,9	1,5	12,3	2,2	31,2	16,1	10,1	4,4	0,5	1,0	1,1	-	2,3	7,0	2,5	1,3
50 - 99	46,6	36,5	1,6	8,1	2,0	32,2	16,5	10,5	4,6	0,6	1,2	1,2	0,0	1,9	7,8	2,8	1,3
100 - 199	47,7	38,6	1,6	6,9	2,2	32,1	15,8	10,9	4,6	0,7	1,5	1,1	-	1,6	8,0	2,7	1,2
200 - 499	48,6	40,2	1,6	6,2	2,2	31,8	15,0	11,3	4,5	0,8	1,4	1,1	0,0	1,3	8,4	3,0	1,3
500 - 999	47,0	38,7	1,8	5,9	2,4	32,8	15,2	11,7	4,6	1,2	1,5	1,0	0,0	1,3	8,9	3,1	1,3
1000 UND MEHR	50,8	39,3	1,5	9,6	2,0	29,8	12,6	11,5	3,8	1,9	1,5	1,2	0,0	1,1	7,3	3,9	1,0
INSGESAMT	49,8	39,0	1,5	8,8	2,1	30,6	13,7	11,3	4,1	1,5	1,5	1,1	0,0	1,3	7,6	3,6	1,1
VERBRAUCHSGUETER PRODUZIERENDES GEWERBE																	
20 - 49	47,3	39,9	2,1	4,3	3,0	30,4	16,9	8,4	4,3	0,4	1,3	1,0	0,0	2,3	7,3	3,2	1,6
50 - 99	51,2	42,8	2,2	4,1	4,2	28,9	16,0	7,9	4,2	0,4	1,5	0,9	0,0	1,8	7,6	3,2	1,5
100 - 199	52,8	45,4	2,3	3,8	3,6	27,1	14,5	7,9	3,9	0,5	1,5	0,9	-	1,7	8,0	3,0	1,3
200 - 499	53,9	43,7	2,8	6,3	3,9	26,7	14,3	7,7	3,8	0,7	1,7	0,9	0,0	1,3	8,1	3,1	1,3
500 - 999	52,1	43,6	3,5	5,5	3,0	28,4	15,2	7,9	4,0	1,1	1,9	0,9	-	1,2	8,3	3,5	1,1
1000 UND MEHR	50,6	40,5	4,5	7,5	2,6	29,6	14,8	9,0	4,1	1,6	1,9	0,8	-	1,3	9,9	3,9	1,1
INSGESAMT	51,7	42,8	3,0	5,5	3,4	28,3	15,1	8,1	4,0	0,8	1,7	0,9	0,0	1,5	8,3	3,3	1,3
NAHRUNGS-U. GENUSSMITTELGEWERBE																	
20 - 49	71,8	63,8	2,8	7,7	0,3	12,7	6,8	3,9	1,8	0,2	1,4	3,1	2,5	1,2	4,2	2,6	1,2
50 - 99	70,7	62,2	2,3	8,2	0,3	*	6,5	4,1	1,8	0,3	1,4	3,5	2,9	1,1	5,5	2,5	0,9
100 - 199	74,5	64,6	2,3	9,7	0,2	11,6	5,7	3,8	1,6	0,4	1,4	1,8	1,1	1,2	5,2	2,6	0,8
200 - 499	68,3	57,2	2,4	10,7	0,4	*	5,4	4,3	1,6	0,7	1,3	5,2	4,1	1,1	7,5	2,6	0,7
500 - 999	48,9	37,4	1,5	11,3	0,3	12,6	4,7	5,2	1,6	1,1	1,1	24,5	23,6	1,1	9,5	2,3	0,5
1000 UND MEHR	48,9	37,4	1,5	11,3	0,3	12,6	4,7	5,2	1,6	1,1	1,1	24,5	23,6	1,1	9,5	2,3	0,5
INSGESAMT	63,8	53,3	2,1	10,2	0,3	12,3	5,4	4,5	1,7	0,7	1,3	10,2	9,4	1,2	7,3	2,5	0,7
BERGBAU U. VERARBEITENDES GEWERBE INSGESAMT																	
20 - 49	53,7	43,5	2,6	8,4	1,8	25,8	13,8	7,8	3,7	0,4	1,5	1,5	0,5	2,0	6,9	3,0	1,4
50 - 99	54,0	45,0	2,6	6,9	2,1	25,6	13,4	7,9	3,7	0,5	1,6	1,6	0,6	1,6	7,5	3,0	1,3
100 - 199	56,2	47,2	2,5	7,1	2,0	24,4	12,2	8,0	3,5	0,6	1,6	1,5	0,5	1,5	7,8	2,9	1,2
200 - 499	55,7	46,1	3,1	7,6	2,0	24,2	11,8	8,1	3,4	0,8	1,6	2,1	1,1	1,2	8,2	2,9	1,2
500 - 999	54,6	44,8	3,4	8,0	1,8	24,1	11,2	8,4	3,4	1,1	1,7	3,3	2,3	1,2	8,5	3,1	1,1
1000 UND MEHR	54,4	40,4	3,5	12,4	1,7	24,1	10,3	8,8	3,2	1,8	2,2	4,1	3,0	0,9	7,7	3,6	0,9
INSGESAMT	54,7	42,8	3,3	10,4	1,8	24,3	11,1	8,5	3,3	1,4	2,0	3,2	2,2	1,1	7,8	3,3	1,0

1) EINSCHL. HEIMARBEITERLOEHNE.

STATISTISCHES BUNDESAMT

Statistisches Bundesamt - Abteilung IV C - Postfach 55 28 - 6520 Wiesbaden

Geschäftsleistung

Jahreserhebung bei Unternehmen des Bergbaus und des Verarbeitenden Gewerbes

Kostenstrukturerhebung für das Jahr 1985

Unternehmens-Nr.

bitte bei Schriftwechsel unbedingt angeben!

Falls die Ansicht abweicht od. Unklar ist um Berichtigung

- Rechtsgrundlagen, Auskunftsfrist, statistische Geheimhaltung siehe Erläuterungen, die Bestandteil des Erhebungsvordrucks sind.
- Hinweise für das Ausfüllen: Die Meldung ist für das gesamte Unternehmen als rechtlich selbständige Einheit einschließlich aller produzierenden und nichtproduzierenden Teile, jedoch ohne Zweigbetriebe im Ausland abzugeben. Nicht einmündelnde und rechtlich selbständige Tochtergesellschaften.
- Berichtsjahr ist das Kalenderjahr. Deckt sich das Geschäftsjahr nicht mit dem Kalenderjahr, so ist das Geschäftsjahr zugrunde zu legen, das im Laufe des Jahres 1985 zu Ende ging.
- Wenn keine Angabe in Betracht kommt, bitten wir, bei der entsprechenden Position einen Strich (-) anzusetzen.
- Es ist unbedingt erforderlich, bei den mit gekennzeichneten Positionen die beigefügten Erläuterungen zu beachten.
- Meldetermin: Bitte senden Sie ein Exemplar der Fragebogen spätestens bis 30. Juni 1986 ausgestellt an das Statistische Bundesamt. Sollte der endgültige Jahresabschluss zu diesem Zeitpunkt noch nicht vorliegen, genügen vorläufige Werte aus den entsprechenden Konten oder sorgfältig geschätzte Angaben. Das zweite Exemplar der Fragebogen ist für Ihre Akten bestimmt.

I Allgemeine Fragen

1	Geschäftsjahr vom	1985	bis	1985
2	Wirtschaftlicher Schwerpunkt des Unternehmens (bitte genaue Angabe des Wirtschaftszweiges entsprechend der beiliegenden Systematik der Wirtschaftszweige-Fassung für die Statistik im Produzierenden Gewerbe - SYPRO -) <input type="checkbox"/> - Bitte nur einen Schwerpunkt angeben!			
Weitere produzierende Tätigkeiten des Unternehmens (entsprechend der beiliegenden Systematik)				
3	Rechtsform des Unternehmens (Zutreffendes bitte ankreuzen)			
	Einzelfirma oder Personengesellschaft (OHG, KG, GmbH & Co KG)	01		
	Kapitalgesellschaft (GmbH, AG, KGaA)	07		
	Sonstige (Genossenschaft, Sonstige private Rechtsform, Unternehmen der öffentlichen Hand)	08		
4	Falls ein umsatzsteuerliches Organisationsverhältnis vorliegt, handelt es sich um eine	Muttergesellschaft	1	Tochtergesellschaft
		2		

Anzahl

1	Tätige Inhaber, übrige Mitinhaber sowie unbefristet mithelfende Familienangehörige	21	
2	Angestellte (einschl. kaufm. und techn. Auszubildender) <input type="checkbox"/>	22	23 darunter weiblich
3	Arbeiter (einschl. gewerblich Auszubildender, ohne Heimarbeiter) <input type="checkbox"/>	25	26 darunter weiblich
	Summe = (21 + 22 + 25)	27	
4	Außerdem Heimarbeitler <input type="checkbox"/>	28	

Bemerkungen (besondere Hinweise, falls außergewöhnliche Verhältnisse die Angaben beeinträchtigt haben):

Die folgenden Abschnitte III, IV, V und VI beziehen sich auf Positionen der Bilanz oder der G + V - Rechnung. Bitte achten Sie darauf, daß die einzelnen Teilbestände vollständig und nicht doppelt erfüllt werden.

In vollen DM

III Gesamtleistung im Geschäftsjahr 1985

1	Umsatz (ohne Umsatzsteuer) <input type="checkbox"/>		
a	Umsatz aus eigenen Erzeugnissen sowie Wert der für Dritte geleisteten Lohnarbeiten (einschl. Lohnveredelung) und Erlöse für Reparaturen, Instandhaltungen, Installationen, Montagen u. ä. (einschl. Meisterlöhne) <input type="checkbox"/>	35	38
	davon Wert der für Dritte geleisteten Lohnarbeiten (einschl. Lohnveredelung) und Erlöse für Reparaturen, Instandhaltungen, Installationen, Montagen u. ä. (einschl. Meisterlöhne)		
b	Umsatz aus Handelswaren (vgl. auch 57) <input type="checkbox"/>	37	
c	Umsatz aus sonstigen nichtindustriellen/nichthandwerkverfähiichen Tätigkeiten <input type="checkbox"/>	38	
	Gesamtumsatz = (35 + 37 + 38)	40	
2	Bestände an unfertigen und fertigen Erzeugnissen aus eigener Produktion (einschl. geleisteter und noch nicht abgerechneter Lohnarbeiten, Reparaturen, Instandhaltungen, Installationen, Montagen u. ä. (ohne Roh-, Hilfs- und Betriebsstoffe, ohne Handelswaren) <input type="checkbox"/>	41	
a	am Anfang des Geschäftsjahres 1985	41	
b	am Ende des Geschäftsjahres 1985	42	
	Bestandsveränderung = (42 - 41)	43	
3	Selbsthergestellte Anlagen (einschl. Gebäude und selbst durchgeführt Großreparaturen) zu Herstellungskosten, soweit aktiviert im Geschäftsjahr 1985 <input type="checkbox"/>	44	
	Gesamtleistung = (40 + 43 + 44)	46	

IV Rohstoffe und sonstige fremdbezogene Vorprodukte, Hilfs- und Betriebsstoffe

(einschl. Fremdbezugene, Energie und Wasser, Büro- und Werbematerial sowie nichtaktiver geringwertiger Wirtschaftsgüter, jedoch ohne Handelswaren und ohne Kosten für durch andere Unternehmen ausgeführte Lohnarbeiten) zu Anschaffungskosten, ohne Umsatsteuer, die als Vorsteuer abzugänglich ist, im Geschäftsjahr 1985

1	Bestände <input type="checkbox"/>		
a	am Anfang des Geschäftsjahres 1985	50	
b	am Ende des Geschäftsjahres 1985	51	
	2 Eingänge <input type="checkbox"/>	52	
	Verbrauch = (50 + 51 + 52)	53	
	davon Energieverbrauch (Brenn- und Treibstoffe - z.B. Kraftstoffe, Kohle, Heizöl -, Elektrizität, Gas, Wärme u. ägl.) <input type="checkbox"/>	51	

Bemerkungen (besondere Hinweise, falls außergewöhnliche Verhältnisse die Angaben beeinträchtigen):

Ort und Datum:	
unter der Telefonnummer	
zur Verfügung	

Stempel und Unterschrift

VI Handelsware

zu Anschaffungskosten, ohne Umsatzsteuer, die als Vorsteuer abzugfähig ist, im Geschäftsjahr 1985

1 Bestände			
a am Anfang des Geschäftsjahres 1985	+	54	
b am Ende des Geschäftsjahres 1985	-	55	
2 Eingänge	+	56	
Einsatz (vgl. auch 37) = (54 / 55 + 56)		57	

in vollen DM

6 Steuern sowie öffentliche Gebühren und Beiträge

(z.B. Grundsteuer, Gewerbesteuer, Vermögensteuer [nur von Kapitalgesellschaften], Kraftfahrzeugsteuer, Verbrauchsteuer, Wechselsteuer; ohne Einkommen- und Körperschaftsteuer, ohne Lastenausgleichsabgaben, ohne Umsatzsteuer)

darunter: a Vermögensteuer (nur von Kapitalgesellschaften)	68
b Verbrauchsteuer (nur auf selbst hergestellte Erzeugnisse)	69

7 Sonstige Kosten

(z.B. Werbe- und Vertreterkosten, Reisekosten, Provisionen, Lizenzgebühren, Ausgangsfrachten und sonstige Kosten für den Abtransport von Gütern durch fremde Unternehmen, Porto- und Postgebühren, Ausgaben für durch Dritte durchgeführte Beförderung der Lohn- und Gehaltsempfänger zwischen Wohnsitz und Arbeitsplatz, Versicherungsprämien, Prüfungs-, Beratungs- und Rechtskosten, Bankspesen, Beiträge zur Industrie- und Handelskammer, zur Handwerkskammer, zu Wirtschaftsvereinen und dgl., jedoch ohne Kosten für Büro- und Werbematerial (gehört zu Pos. IV) usw., ohne kalkulatorische Kosten)

darunter: a gezahlte Versicherungsprämien	70
b Bankspesen (ohne Fremdkapitalzinsen)	71

8 Steuerliche Abschreibungen auf Sachanlagen

(bei Bergbauunternehmen, Steinbrüchen u. ä. einschli. Abschreibungen auf die Substanz nach § 7 VIESIG)

Die steuerlichen Abschreibungen sind ohne die in den Erläuterungen aufgeführten Sonderabschreibungen anzugeben	74
darunter Abschreibungen auf die Substanz nach § 7 VIESIG (nur bei Bergbauunternehmen, Steinbrüchen u. ä.)	75

9 Fremdkapitalzinsen (ohne Bankspesen)

	76
--	----

Summe = (58 bis 67 + 70 + 74 + 76)

	73
--	----

VII Umsatzsteuer im Geschäftsjahr 1985

1 Umsatzsteuer, die Kunden in Rechnung gestellt wurde

	77
--	----

2 Abzugfähige Umsatzsteuer, die dem Unternehmen von seinen Lieferanten in Rechnung gestellt wurde, und abzugfähige Einfuhrumsatzsteuer (Vorsteuer)

	78
--	----

darunter Abzugfähige Vorsteuer auf den Käufen von Sachanlagen

	79
--	----

VIII Subventionen für die laufende Produktion im Geschäftsjahr 1985

	80
--	----

VI Kosten (ohne Materialverbrauch, ohne Einsatz an Handelsware) im Geschäftsjahr 1985

Bitte beachten Sie, daß alle Aufwendungen der G + V-Rechnung, die den nachstehenden Tatbeständen entsprechen, vollständig zugerechnet werden. Nicht zu melden sind außerordentliche und betriebfremde Aufwendungen.

Als Kosten sind die auf das Geschäftsjahr entfallenden Beträge anzugeben, nicht die in diesem Geschäftsjahr tatsächlich gezahlten. Nachzahlungen für vorhergehende Jahre und Vorauszahlungen für spätere dürfen daher in den Zahlenangaben nicht enthalten sein.

Wenn Kosten mit Umsatzsteuer belastet sind, die als Vorsteuer abzugfähig ist, sind die Beträge ohne Umsatzsteuer anzugeben.

1 Bruttogehälter und Bruttolöhne (einschl. Arbeitnehmeranteile zur Kranken-, Renten- und Arbeitslosenversicherung, jedoch ohne Arbeitgeberanteile)	58
a Bruttogehältssumme (einschl. Vergütungen für kaufm. und techn. Auszubildende)	59
b Bruttolohnsumme (einschl. Vergütungen für gewerb. Auszubildende, ohne Heimatbeiterlöhne)	60
c Bruttolohnsumme für alle Heimerbeiter lt. Lohnliste (ohne Entgelte für Zwischenmeister)	
2 Sozialkosten	
a Gesetzlich vorgeschriebene Sozialkosten (nur Arbeitgeberanteile zur Kranken-, Renten- und Arbeitslosenversicherung, Berufsgenossenschaftsbeiträge u. ä.)	61
b Sonstige Sozialkosten (z.B. Beiträge und Zuschüsse im Krankheitsfall, Aufwendungen für die betriebliche Altersversorgung, Beiträge zur Aus- und Fortbildung und dgl.)	62
3 Kosten für durch andere Unternehmen ausgelieferte Lohnarbeiten (auswärtige Beschäftigung) einschli. Entgelte für Zwischenmeister	63
4 Kosten für Reparaturen, Instandhaltungen, Investitionen, Montagen u. ä. (nur fremde Leistungen)	64
5 Mieten und Pachten (z.B. gemietete und gepachtete Produktionsmaschinen, Dienstverbringungsanlagen, Fahrzeuge, Fabrikations- und Lageräume einschli. Kosten für Leasing, jedoch ohne kalkulatorische Mieten)	66

Jahreserhebung bei Unternehmen des Bergbaus und des Verarbeitenden Gewerbes

Kostenstrukturerhebung

Erläuterungen zum Fragebogen

Rechtsgrundlagen
Gesetz über die Statistik im produzierenden Gewerbe (ProdGewG) in der Fassung der Bekanntmachung vom 30. Mai 1980 (BGBl. I S. 641) in Verbindung mit dem Gesetz über die Statistik für Bundeszwecke (BSStatG) vom 14. März 1980 (BGBl. I S. 289).
Erhoben werden die Tatbestände zu § 3 Buchstabe B Ziff. II ProdGewG.

Auskunftsverpflichtung
Die Auskunftspflichtung ergibt sich aus § 9 ProdGewG in Verbindung mit § 10 BSStatG. Hiernach sind die Inhaber oder Leiter der Unternehmen auskunftspflichtig, die ordnungsgemäß zur Berichterstattung aufgefordert werden. Die Angaben zu 1.3 und 1.4 des Fragebogens sind gem. § 6 Abs. 3 Satz 1 BSStatG freiwillig.

Dem Datenschutz wird durch die statische Geheimhaltung von Rechnung 1.3 ProdGewG und durch die statische Geheimhaltung von Rechnung 1.4 ProdGewG ausdrücklich gewährleistet. Nur in dem in § 10 Abs. 5 Satz 2 ProdGewG ausdrücklich gesetzlich vorgesehenen Ausnahmefällen dürfen den Statistischen Landesämtern die Ihren Erhebungsbereich betreffenden Angaben zur Zusammenführung mit Angaben aus der Investitionsenerhebung (Tatbestände nach § 3 Buchstabe B Ziff. I und § 5 Buchstabe A Ziff. I ProdGewG) und mit Angaben zum Zensus (Tatbestände nach § 3 Buchstabe D und § 5 Buchstabe C ProdGewG) sowie zur Erstellung regionaler Sozialproduktberechnungen übermittelt werden. Eine Weiterleitung an andere Stellen und zu anderen Zwecken ist ausgeschlossen.

Trennen und Löschchen
Name und Anschrift des Auskunftspflichtigen werden nach Abschluss der Prüfung der Angaben zusammen mit dem Namen und der Telefonnummer des Bearbeiters sowie der Unterschrift vom Erhebungsbogen abgetrennt und getrennt aufbewahrt. Der Erhebungsbogen sowie die abgetrennten Teile werden spätestens nach Abschluss der nächsten Erhebung vernichtet.

Die Erhebung erstreckt sich auf Unternehmen des Bergbaus und des Verarbeitenden Gewerbes.
Als Unternehmen gilt die kleinste Einheit, die aus handels- und/oder steuerrechtlichen Gründen Bücher führt und bilanziell.
Rechtlich selbständige Tochtergesellschaften, Arbeitsgemeinschaften, Betriebsführungsgesellschaften usw. müssen getrennt berichten, sofern sie schwerpunktmäßig dem Verarbeitenden Gewerbe zuzurechnen sind.

Die Meldung ist grundsätzlich für das gesamte Unternehmen einlich, aller produzierenden und nichtproduzierenden Teile, jedoch ohne Zweigniederlassungen in Ausland abzugeben.
Zusammenfassende Meldungen für zwei oder mehrere rechtlich selbständige Unternehmen sind nicht zulässig. Soweit die vorstehenden Unterlagen zur Bearbeitung einzelner Fragen nicht ausreichen, genügen vorläufige Antworten aus dem entsprechenden Kontext oder sonstige geeignete Angaben.

I Allgemeine Fragen

Der wirtschaftliche Schwerpunkt und weitere produzierende Tätigkeiten des Unternehmens sind so anzugeben, wie sie durch die wesentlichen Positionen (Wirtschaftszweige) der beigefügten Systematik unterschieden werden.
Zum Beispiel:
Wirtschaftlicher Schwerpunkt des Unternehmens:
3650 Herstellung von Elektrohaushaltsgeräten

Nicht einzubeziehen sind:
- außerordentliche und betriebserneuernde Erträge wie Erlöse aus dem Verkauf von Sachanlagen, aus der Verpachtung von Grundstücken, Zinsen, Dividenden u. dgl.

Umsatz aus eigenen Erzeugnissen schließt ein:
- den Umsatz aus dem Verkauf von allen im Rahmen der Produktionsfähigkeit des Unternehmens entstandenen Erzeugnissen,
- die vollen Erlöse aus dem Verkauf von eigenen Erzeugnissen, die unter Verwendung von Fremdbauteilen hergestellt wurden,
- Umsätze aus dem Verkauf von Waren, die in Lohnarbeit bei anderen Unternehmen hergestellt wurden,
- Umsätze aus dem Verkauf von Elektrizität, Fernwärme, Gas, Dampf, Wasser,
- Erlöse aus dem Verkauf von Nebenprodukten (z. B. Schlacke, Schluff, Abfälle u. dgl.),
- Erlöse für die Vermietung bzw. das Leasing von im Rahmen der Produktionsfähigkeit des Unternehmens selbst hergestellten Erzeugnissen oder Anlagen.

Bei den Erlösen für Reparaturen, Instandhaltungen, Installationen, Montagen u. dgl. sind die Erlöse für die bei diesen Leistungen verbrauchten Materialien (z. B. Ersatzteile, Zubehör, Hilfs- und Betriebsstoffe) einzubeziehen.

Als Umsatz aus Handelswaren gilt der Umsatz von fremden Erzeugnissen, die im allgemeinen unbearbeitet und ohne ferntechnische Verbindung mit eigenen Erzeugnissen weiterverkauft werden. Die hier angegebenen Erlöse sind mit dem Einsatz an Handelswaren zu Anschaffungskosten abzustimmen (vgl. auch 2).

Umsatz aus sonstigen nichtbewerbsfähigen/nichtbewerbsfähigen Tätigkeiten
Hierzu zählen im wesentlichen:
- Erlöse aus der Vermietung und Verpachtung von Gebäuden, betrieblichen Anlagen und Einrichtungen, die nicht im Rahmen der Produktionsfähigkeit des Unternehmens entstanden sind (einschl. Leasing),
- Erlöse aus Wohnungsvermietung (von betrieblich oder nicht betrieblich genutzten Wohngebäuden), jedoch ohne Erlöse aus Grundstücksverpachtung,
- Erlöse aus der Veräußerung von Patenten und der Vergabe von Lizenzen,
- Provisionsentnahmen,
- Erlöse aus Transportleistungen für Dritte,
- Erlöse aus Belegschaltleistungen (z. B. Erlöse einer im Unternehmen auf eigene Rechnung betriebenen Kantine),
- Erlöse aus dem Verkauf von eigenen landwirtschaftlichen Erzeugnissen,
- Erlöse aus Redaktions- und Verlagstätigkeit,
- Erlöse aus Beratungs- und Planungstätigkeit.

Die Bestände an unfertigen und fertigen Erzeugnissen aus eigener Produktion sind zu Herstellungskosten zu bewerten.
Bestände an Einzel-, Ersatz- und Einbauteilen aus eigener Produktion sind einzubeziehen.
Anzahlungen bzw. Abschlagszahlungen (z. B. im Stahlbau, Schiffbau, Großapparatbau) dürfen nicht abgesetzt werden.

Es sollen die im Geschäftsjahr mit eigenen Arbeitskräften (einschl. Leiharbeitskräften) selbsthergestellten Anlagen (einschl. im Bau befindlicher Anlagen) mit dem auf dem Anlagekonto aktiven Wert (Herstellungskosten) als Leistungen des eigenen Unternehmens angegeben werden, sofern die Kosten für die Erstellung in den Angaben unter IV und VI interniert sind.

Zu den selbsthergestellten Anlagen gehören auch selbsthergestellte Sachanlagen, die an Dritte vermietet oder verpachtet wurden, selbsthergestellte Maschinen, Werkzeuge, Modelle für das eigene Unternehmen, Versuche usw., soweit diese aktiviert wurden.
Abschreibungen auf die selbsthergestellten Anlagen sind nicht abzusetzen.

Unternehmen, die in ihrer Gewinn- und Verlustrechnung -Andere aktive Eigenleistungen- entsprechend den aktenrechtlichen Bestimmungen ausweisen, geben hier diesen Wert an.

IV Rohstoffe und sonstige fremdbezogene Vorprodukte, Hilfs- und Betriebsstoffe
Zu den Roh-, Hilfs- und Betriebsstoffen zählen alle Materialien und Fremdbauteile (ohne Handelswaren), die entweder im Unternehmen bearbeitet oder verarbeitet oder verbraucht oder an Dritte zur Bearbeitung weitergegeben werden. Es spielt auch keine Rolle, in welchem Bereich des Unternehmens diese Stoffe verwendet werden.

Mit anzugeben sind also z. B. auch Energie (Brenn- und Treibstoffe, Elektrizität, Gas, Wärme u. dgl.) und Wasser, Ersatzteile, Büro- und Werbematerial, Verpackungsmaterialien und Waren, die in einer von Unternehmen auf eigene Rechnung betriebenen Kantine u. dgl. verarbeitet oder verkauft werden.

Einzubeziehen sind auch Materialien, die für die Herstellung von selbsthergestellten Anlagen benötigt werden.
Die Bestände und Eingänge an Roh-, Hilfs- und Betriebsstoffen sind zu Anschaffungskosten (ohne als Vorsteuer abzugsfähige Umsatzsteuer) zu bewerten. Als Anschaffungskosten gelten die Anschaffungspreise zuzüglich Anschaffungsnebenkosten wie Fracht, Verpackung, Zoll, Verladekosten usw. u. dgl. abzüglich Preisnachlass (Rabatte, Boni, Skonti, Abzüge, die auf begründeten Bestandsänderungen beruhen u. dgl.), Subventionen und hier nicht abzugsfähigen (s. auch 2).

Als Energieverbrauch ist der Gesamtverbrauch an Brennstoffen und Treibstoffen, Elektrizität, Gas, Wärme u. dgl. anzugeben, d. h. einschli. des Verbrauchs an Energieerzeugern, bei der Durchführung technologischer Prozesse als Rohstoffe oder Reaktionsstoffe eingesetzt werden.

Wasser - als Bestandteil der Roh-, Hilfs- und Betriebsstoffe - ist in die Position -Energieverbrauch- nicht einzubeziehen.

V Handelsware
Als Handelswaren gelten Erzeugnisse fremder Herkunft, die im Unternehmen verarbeitet und ohne fernungsanpassung weiterverkauft werden (vgl. auch 2) Umsatz (aus Handelswaren).
Die Bestände und Eingänge an Handelswaren sind zu Anschaffungskosten (ohne als Vorsteuer abzugsfähige Umsatzsteuer) zu bewerten. Als Anschaffungskosten gelten die Anschaffungspreise zuzüglich Anschaffungsnebenkosten wie Fracht, Verpackung, Zoll, Verladekosten u. dgl. abzüglich Preisnachlass (Rabatte, Boni, Skonti, Abzüge, die auf begründeten Bestandsänderungen beruhen u. dgl.).

VI Kosten
Bruttoeinkauf und Bruttobehalte
Bei den Bruttoeinkäufen und Bruttobehalten ist die Summe der Bruttoeinkäufe (Bar- und Sachbezüge) ohne jeden Abzug anzugeben. Diese Beträge verkehren sich einseitig, Arbeitnehmeranteile, jedoch ohne Arbeitsentgelt zur Kranken-, Renten- und Arbeitslosenversicherung.
Zur Bruttoeinkauf und Bruttobehalten gehören auch die im Anlagekonto aktiven Wert (Herstellungskosten) (z. B. Werkzeuge) gezahlten Beträge.
Ferner sind hier die Beträge, die an andere Unternehmen für die entgeltliche Überlassung von Arbeitskräften gemäß dem Arbeitnehmerüberlassungsgesetz (Leiharbeitsverhältnissen) gezahlt worden sind, anzugeben.

Zu den selbsthergestellten Anlagen gehören auch selbsthergestellte Sachanlagen, die an Dritte vermietet oder verpachtet wurden, selbsthergestellte Maschinen, Werkzeuge, Modelle für das eigene Unternehmen, Versuche usw., soweit diese aktiviert wurden.
Abschreibungen auf die selbsthergestellten Anlagen sind nicht abzusetzen.

Die Bestände an unfertigen und fertigen Erzeugnissen aus eigener Produktion sind zu Herstellungskosten zu bewerten.
Bestände an Einzel-, Ersatz- und Einbauteilen aus eigener Produktion sind einzubeziehen.
Anzahlungen bzw. Abschlagszahlungen (z. B. im Stahlbau, Schiffbau, Großapparatbau) dürfen nicht abgesetzt werden.

Es sollen die im Geschäftsjahr mit eigenen Arbeitskräften (einschl. Leiharbeitskräften) selbsthergestellten Anlagen (einschl. im Bau befindlicher Anlagen) mit dem auf dem Anlagekonto aktiven Wert (Herstellungskosten) als Leistungen des eigenen Unternehmens angegeben werden, sofern die Kosten für die Erstellung in den Angaben unter IV und VI interniert sind.

Zu den selbsthergestellten Anlagen gehören auch selbsthergestellte Sachanlagen, die an Dritte vermietet oder verpachtet wurden, selbsthergestellte Maschinen, Werkzeuge, Modelle für das eigene Unternehmen, Versuche usw., soweit diese aktiviert wurden.
Abschreibungen auf die selbsthergestellten Anlagen sind nicht abzusetzen.

Zu den selbsthergestellten Anlagen gehören auch selbsthergestellte Sachanlagen, die an Dritte vermietet oder verpachtet wurden, selbsthergestellte Maschinen, Werkzeuge, Modelle für das eigene Unternehmen, Versuche usw., soweit diese aktiviert wurden.
Abschreibungen auf die selbsthergestellten Anlagen sind nicht abzusetzen.

Zu den selbsthergestellten Anlagen gehören auch selbsthergestellte Sachanlagen, die an Dritte vermietet oder verpachtet wurden, selbsthergestellte Maschinen, Werkzeuge, Modelle für das eigene Unternehmen, Versuche usw., soweit diese aktiviert wurden.
Abschreibungen auf die selbsthergestellten Anlagen sind nicht abzusetzen.

Zu den selbsthergestellten Anlagen gehören auch selbsthergestellte Sachanlagen, die an Dritte vermietet oder verpachtet wurden, selbsthergestellte Maschinen, Werkzeuge, Modelle für das eigene Unternehmen, Versuche usw., soweit diese aktiviert wurden.
Abschreibungen auf die selbsthergestellten Anlagen sind nicht abzusetzen.

Zu den selbsthergestellten Anlagen gehören auch selbsthergestellte Sachanlagen, die an Dritte vermietet oder verpachtet wurden, selbsthergestellte Maschinen, Werkzeuge, Modelle für das eigene Unternehmen, Versuche usw., soweit diese aktiviert wurden.
Abschreibungen auf die selbsthergestellten Anlagen sind nicht abzusetzen.

Zu den selbsthergestellten Anlagen gehören auch selbsthergestellte Sachanlagen, die an Dritte vermietet oder verpachtet wurden, selbsthergestellte Maschinen, Werkzeuge, Modelle für das eigene Unternehmen, Versuche usw., soweit diese aktiviert wurden.
Abschreibungen auf die selbsthergestellten Anlagen sind nicht abzusetzen.

Zu den selbsthergestellten Anlagen gehören auch selbsthergestellte Sachanlagen, die an Dritte vermietet oder verpachtet wurden, selbsthergestellte Maschinen, Werkzeuge, Modelle für das eigene Unternehmen, Versuche usw., soweit diese aktiviert wurden.
Abschreibungen auf die selbsthergestellten Anlagen sind nicht abzusetzen.

Den Gehältern sind auch die Bezüge von Gesellschaften, Vorstandsmitgliedern und anderen leitenden Kräften zuzurechnen, soweit sie steuerlich als Einkünfte aus nichtselbständiger Arbeit anzusehen sind.

Nicht abzusetzen ist der kalkulatorische Unternehmerlohn.

In die **Bruttolohnsumme einzubeziehen** sind:

- sämtliche Zuschläge (z. B. für Akkord-, Band-, Montage-, Schicht-, Schlagschichten-, sowie Leistungs-, Sperr- und Lastzuschlägen)
- Vergütungen für Ferientage, Urlaub, Arbeitsausfälle u. dgl.
- Gehalt- und Lohnfortzahlung im Krankheitsfall einschließl. Zuschüsse zum Krankengeld,
- Gratifikationen, zusätzliche Monatsgehälter, Gewinnbeteiligungen, Urlaubsbekämpfe u. sonstige einmalige Gehalt- und Lohnzahlungen,
- Entschädigungen für nicht gewährten Urlaub,
- Mietbeihilfen und Wohnungszuschüsse, lauf- oder ein-zelverträglich vereinbarte Kindergebühren und sonstige Familienzuschläge sowie Erziehungsbeihilfen,
- Essensgeld, Vergütungen für Fahrten, Fahrkostenersatz, stilles Stelldienst für Einkommens- und zur Arbeitsleistung, sofern hierfür Lohnsteuer entrichtet wurde,
- Auslagen, sofern hierfür Lohnsteuer entrichtet wurde (Auslagen, die als Spesenersatz gelten, sind bei den Sonstigen Kosten auszuweisen),
- Leistungen des Arbeitgebers im Sinne von § 2 des Dritten Gesetzes zur Förderung der Vermögensbildung der Arbeitnehmer.

- an Angestellte gezahlte Provisionen und Tantiemen. Unternehmen, die in ihrer Gewinn- und Verlustrechnung "Gehälter und Löhne" entsprechend den aktienrechtlichen Bestimmungen ausweisen, geben hier diesen Wert zuzugleich der an andere Unternehmen für die entgeltliche Überlassung von Arbeitskräften gemäß dem Arbeitnehmerüberlassungsgesetz (Leiharbeitsnehmern) gezahlten Beiträge an.

Zu den gesetzlich vorgeschriebenen Sozialkosten zählen:

- Arbeitsgebühren für Kranken-, Renten- und Arbeitslosenversicherung,
- Betriebsgesundheitsbeiträge,
- Aufwendungen und Zuschüsse zur Betriebskrankenkasse nach der BVO,
- gesetzlich vorgeschriebene Beiträge zur Krankenversicherung für Versicherungspflichtiger Angestellter.

Unternehmen, die in ihrer Gewinn- und Verlustrechnung "Soziale Abgaben" (gesetzlich vorgeschriebene Sozialaufwendungen) entsprechend den aktienrechtlichen Bestimmungen ausweisen, geben hier diesen Wert an.

Nicht zu den gesetzlich vorgeschriebenen Sozialkosten zählen die im Rahmen von Vorruhestandsleistungen anfallenden Arbeitgeberbeiträge zur Renten- und Krankenversicherung.

Zu den Sonstigen Sozialkosten zählen insbesondere:

- bereits zurückgelegte Beiträge der Arbeitnehmer oder deren Angehörigen bei besonderen Anlässen, wie z. B. Jubiläumsgeldern, Jubiläumsgeldern, Trauerprämien, Zuwendungen aus Anlaß von Familienereignissen, Baraufwendungen anlässlich von Betriebsfesten, Belegschaftsausflügen usw.
- Beihilfen und Zuschüsse im Krankheitsfall, zu Erlangung- und Kuraturlöhnen und für sonstige Zwecke,
- Aufwendungen für die betriebliche Altersversorgung (Alters-, Invaliditäts- und Hinterbliebenenversorgung) wie unmittelbare Versorgungszahlungen an frühere Arbeitnehmer oder deren Hinterbliebenen, sofern sie nicht aus Personalausstattungen geleistet werden,
- Rückstellungen für Pensionsverpflichtungen im Sinne von § 6 a Einkommensteuergesetz,
- Zuwendungen an Pensionäre, Unterstützungsleistungen an Pensionäre oder laufende Beiträge zu für die betriebliche Altersversorgung abgeschlossenen Leiharbeitsverträgen (Direktversicherungen),
- unmittelbare Zahlungen an Bezieher von Vorruhestandsgehltern, sofern sie nicht aus Rückstellungen für

Vorruhestandsleistungen geduldet werden, sowie Rückstellungen für Vorruhestandsleistungen (Die Vorruhestandsleistungen verstehen sich einschließlich der Arbeitgeberbeiträge zur Renten- und Krankenversicherung für den in Frage kommenden Personenkreis und zusätzlich der im Rahmen der Vorruhestandsleistungen geleisteten Zuschüsse der Bundesanstalt für Arbeit),

- anstelle von laufenden Versorgungsleistungen gegebene Kapitalleistungen, z. B. der insolvenzrechtliche Betrag der Nichterhaltung von Versorgungsansprüchen, Beiträge oder Beitragsanteile zu Weiter-, Über- bzw. Zusatzversicherungen und an private Krankenkassen, soweit die Leistung den gesetzlich vorgeschriebenen Betrag übersteigt,
- Beiträge zur Ausbildung und Fortbildung (Zahlung von Handhändelschuld, Umlagebeiträge für Berufs- und Fachschulen), Geldzuschüsse für Lehrlingsbeihilfen, Kantinen sowie für den Gesundheitsdienst, die Betriebsfürsorge u. dgl.

Hierzu gehören nicht Kosten, die im Rahmen von betrieblichen Sozialleistungen (wie Gesundheitsdienst, Betriebsfürsorge u. dgl.) für Löhne und Gehälter, Material usw. entstanden sind. Diese sind bei den anderen Kostenarten aufzuführen. Auszuschließen sind hier auch Kosten, die als Spesenersatz anzusehen sind und unter den Sonstigen Kosten (Pos. V17) auszuweisen sind.

Kosten für durch andere Unternehmen ausgeführte Lohnarbeiten

sind Entgelte für die Be- oder Verarbeitung von eigenem (belegstieltem) Material durch fremde Unternehmen (auswärtige Beauftragung). Hierzu zählen auch die Entgelte an Zwischenmeister und Hausgewerbetreibende, nicht dagegen Hemarbeitsleistungen.

Zu den Steuern, die als Kosten anzusehen sind, zählen

- Grundsteuer,
- Gewerbesteuer nach dem Gewerbesteuer und dem Gewerbesteuerbescheid,
- Vermögensteuer (nur von Kapitalgesellschaften),
- Kraftfahrzeugsteuer,
- Verbrauchsteuer (s. auch 6),
- Wechsellsteuer.

Es sind nur die auf das Geschäftsjahr tatsächlich entfallenden Beiträge anzugeben.

Öffentliche Gebühren und Beiträge sind Abgaben, die für bestimmte Leistungen des Staates bezahlt werden, wie Eichgebühren usw.

Beiträge zur Industrie- und Handelskammer und zur Handwerkskammer sind nicht hier, sondern bei den Sonstigen Kosten zu melden.

Es sind nur die **Verbrauchssteuern** (Bier-, Leuchtmittel-, Mineralöl-, Salz-, Schaumwein-, Tabak- und Spirituosensteuer, Branntweinsteuer) und die **Verbrauchssteuern** (Bier-, Leuchtmittel-, Mineralöl-, Salz-, Schaumwein-, Tabak- und Spirituosensteuer) als eigene Kosten anzusehen. Ertragsteuern sind als eigene Kosten anzusehen, soweit sie nicht als eigene Kosten anzusehen sind, sondern als eigene Kosten anzusehen sind.

Verbrauchssteuern auf bezogene Erzeugnisse gelten als Anschaffungskosten für den Leistungserzeuger. Beiträge und Eingänge an Roh-, Hilfs- und Betriebsstoffen (Pos. IV) bzw. an Handelswaren (Pos. V).

Werden von Unternehmen der Spirituosenindustrie Alkohol oder Destillate zur Weiterverarbeitung von der Bundesanopodverwaltung oder von in- oder ausländischen Brauereibetrieben bezogen, so ist dies als ein eigener Kostenposten zu buchen. Im Wege des Begleichensverfahrens bezogen wird und die später fällige Branntweinsteuer an die Zollverwaltung abzuführen ist. Von Brauereibetrieben und Unternehmen mit eigener Brennerei (Vorzugprodukte: Wein, Getreide, Obst) ist der für das fertige Erzeugnis fällige Branntwein-aufschlag hier auszuweisen.

Sonstige Kosten
Es sind u. a. Kosten für den Abrtransport von Gütern durch fremde Unternehmen aufzuführen. Transportkosten, die bei der Anlieferung von Roh-, Hilfs- und Betriebsstoffen usw. durch fremde Unternehmen entstanden sind, sind in den Material- und Materialaufwand zu buchen. Sonstige Kosten sind zu buchen, die im Rahmen der Vorruhestandsleistungen erhalten und gehen damit in den Material-, Materialaufwand und Wareneinsatz (Pos. IV u. V) ein. Die Kosten für den eigenen Fuhrpark sind aufgeführt bei den einzelnen Kostenpositionen anzugeben, z. B. Fahrerlöhne bei Pos. VI 1, Instandhaltungskosten bei Pos. VI 4, Kraftfahrzeugsteuer bei Pos. VI 6, Abschreibungen bei Pos. VI 8 und Verschönungsprämien Pos. VI 7.

Falls ein Sammelkonto (Kostenstelle Ktz-Kosten) besteht und dessen Aufgliederung besondere Schwierigkeiten bereitet, genügen sorgfältig gesicherte Angaben zu den einzelnen Kostenpositionen. Dies gilt auch für die besondere Kur-zung gemäß § 13 des Beförderungsgesetzes.
Es ist nur die auf das Geschäftsjahr entfallende Umsatzsteuer anzugeben. Hierzu zählt auch die Umsatzsteuer auf geleistete und empfangene Anleistungen.

VII Umsatzsteuer
Die den Berliner Unternehmen gem. § 1 des Beförderungsgesetzes bei Lieferungen und Leistungen in das über- und übertragene Gebiet des Bundesgebietes zu leistende Umsatzsteuer ist nicht abzusetzen. Dies gilt auch für die besondere Kur-zung gemäß § 13 des Beförderungsgesetzes.
Es ist nur die auf das Geschäftsjahr entfallende Umsatzsteuer anzugeben. Hierzu zählt auch die Umsatzsteuer auf geleistete und empfangene Anleistungen.

VIII Subventionen
Unter Subventionen sind zu melden:
Zuwendungen, die Bund, Länder und Gemeinden oder Einrichtungen der Europäischen Gemeinschaften ohne Gegenleistung an das Unternehmen für Forschungs- und Entwicklungsarbeiten (sowie nicht spezielle Auftragsforschung für den Staat oder für laufende Produktionszwecke gewählten, um die Produktionskosten zu verringern) zu leisten und/oder eine hinreichende Entlastung der Produktionsfaktoren zu ermöglichen.

Hierzu zählen z. B.:
- Zinszuschüsse, gleichgültig für welche Zwecke sie gegeben werden, wenn sie an den Kreditgeber direkt gezahlt werden),
- Frachtilfen,
- Lohnkostenzuschüsse für ältere Arbeitnehmer nach § 97 AFG,
- Stützungsmaßnahmen für Mägenmilch.
Subventionen dürfen in den Umsatzerlösen nicht enthalten sein.

Nicht zu den Subventionen zählen:
Steuererleichterungen, Investitionszuschüsse sowie Ersatzleistungen für Abschreibungen und sonstige abgedeckte Aufwendungen im Verantwortungsbereich des Unternehmens liegende Verluste.

Die Ergebnisse der **Kostenstrukturhebung** werden veröffentlicht in der Fachserie 4, Reihe 4.3 und sind zu beziehen durch:

Verein W. Kohlhammer GmbH
1000 Berlin 15, Postfach 120
6500 Mainz 42.

Die Reihe 4.3 gliedert sich in:

- 4.3.1 Kostenstruktur der Unternehmen im Bergbau, Grundstoff- und Produktionsgütergewerbe
- 4.3.2 Kostenstruktur der Unternehmen im Investitionsgüterproduzierenden Gewerbe
- 4.3.3 Kostenstruktur der Unternehmen im Verbrauchsgüterproduzierenden Gewerbe und im Nahrungs- und Genussmittelgewerbe.

Zu den **Fremdkapitalzinsen** gehören die Zinsen für langfristige Schulden, für Lieferanten- und Bankkredite, Zinsen für sonstige Schulden etc. Diskont (ohne Wechselprovisionen) und Provisionen für Bankkredite (insbesondere Kreditlinien) sind als Zinsen anzusehen. Zinsen für Kreditbereitstellungskosten (z. B. Gebühren für Scheck- und Überweisungsdienste, Debitogebühren) sind dagegen unter den Sonstigen Kosten (Pos. V17) anzugeben.

Die Fremdkapitalzinsen dürfen nicht mit Zinsentlagen sal-diert ausgewiesen werden.

VII Umsatzsteuer

Die den Berliner Unternehmen gem. § 1 des Beförderungsgesetzes bei Lieferungen und Leistungen in das über- und übertragene Gebiet des Bundesgebietes zu leistende Umsatzsteuer ist nicht abzusetzen. Dies gilt auch für die besondere Kur-zung gemäß § 13 des Beförderungsgesetzes.
Es ist nur die auf das Geschäftsjahr entfallende Umsatzsteuer anzugeben. Hierzu zählt auch die Umsatzsteuer auf geleistete und empfangene Anleistungen.

VIII Subventionen
Unter Subventionen sind zu melden:
Zuwendungen, die Bund, Länder und Gemeinden oder Einrichtungen der Europäischen Gemeinschaften ohne Gegenleistung an das Unternehmen für Forschungs- und Entwicklungsarbeiten (sowie nicht spezielle Auftragsforschung für den Staat oder für laufende Produktionszwecke gewählten, um die Produktionskosten zu verringern) zu leisten und/oder eine hinreichende Entlastung der Produktionsfaktoren zu ermöglichen.

Hierzu zählen z. B.:
- Zinszuschüsse, gleichgültig für welche Zwecke sie gegeben werden, wenn sie an den Kreditgeber direkt gezahlt werden),
- Frachtilfen,
- Lohnkostenzuschüsse für ältere Arbeitnehmer nach § 97 AFG,
- Stützungsmaßnahmen für Mägenmilch.
Subventionen dürfen in den Umsatzerlösen nicht enthalten sein.

Nicht zu den Subventionen zählen:
Steuererleichterungen, Investitionszuschüsse sowie Ersatzleistungen für Abschreibungen und sonstige abgedeckte Aufwendungen im Verantwortungsbereich des Unternehmens liegende Verluste.

Die Ergebnisse der **Kostenstrukturhebung** werden veröffentlicht in der Fachserie 4, Reihe 4.3 und sind zu beziehen durch:

Verein W. Kohlhammer GmbH
1000 Berlin 15, Postfach 120
6500 Mainz 42.

Die Reihe 4.3 gliedert sich in:

- 4.3.1 Kostenstruktur der Unternehmen im Bergbau, Grundstoff- und Produktionsgütergewerbe
- 4.3.2 Kostenstruktur der Unternehmen im Investitionsgüterproduzierenden Gewerbe
- 4.3.3 Kostenstruktur der Unternehmen im Verbrauchsgüterproduzierenden Gewerbe und im Nahrungs- und Genussmittelgewerbe.

BERGBAU UND VERARBEITENDES GEWERBE

Berechnung des Brutto- und Nettoproduktionswertes und der Brutto- und Nettowertschöpfung

Vorzeichen		Fragebogen-Position
	UMSATZ aus EIGENEN ERZEUGNISSEN und aus industriellen/handwerklichen Dienstleistungen (Lohnarbeiten usw.) ohne Umsatzsteuer	35
+	UMSATZ aus HANDELSWARE ohne Umsatzsteuer	37
+	UMSATZ aus SONSTIGEN nichtindustriellen/nichthandwerklichen TÄTIGKEITEN ohne Umsatzsteuer	38
	BESTÄNDE an UNFERTIGEN und FERTIGEN ERZEUGNISSEN aus eigener Produktion	
./.	a) am Anfang des Geschäftsjahres	41
+	b) am Ende des Geschäftsjahres	42
+	SELBSTERSTELLTE ANLAGEN (einschl. Gebäude und selbstdurchgeführte Großreparaturen) soweit aktiviert	44
①	GESAMTLEISTUNG-BRUTTOPRODUKTIONSWERT ohne Umsatzsteuer	46
	BESTÄNDE an ROH-, HILFS- und BETRIEBSSTOFFEN	
./.	a) am Anfang des Geschäftsjahres	50
+	b) am Ende des Geschäftsjahres	51
./.	EINGÄNGE an ROH-, HILFS- und BETRIEBSSTOFFEN ohne Umsatzsteuer, die als Vorsteuer abzugsfähig ist	52
	BESTÄNDE an HANDELSWARE ohne Umsatzsteuer, die als Vorsteuer abzugsfähig ist	
./.	a) am Anfang des Geschäftsjahres	54
+	b) am Ende des Geschäftsjahres	55
./.	EINGÄNGE an HANDELSWARE ohne Umsatzsteuer, die als Vorsteuer abzugsfähig ist	56
./.	KOSTEN für durch andere Unternehmen ausgeführte LOHNARBEITEN (auswärtige Bearbeitung)	63
②	NETTOPRODUKTIONSWERT ohne Umsatzsteuer	
./.	KOSTEN für SONSTIGE industrielle/handwerkliche DIENSTLEISTUNGEN (nur fremde Leistungen) wie Reparaturen, Instandhaltungen, Installationen und Montagen ohne Umsatzsteuer	64
./.	MIETEN und PACHTEN ohne Umsatzsteuer	66
./.	SONSTIGE KOSTEN ohne Umsatzsteuer	70
③	BRUTTOWERTSCHÖPFUNG ohne Umsatzsteuer	
+	UMSATZSTEUER, die das Unternehmen seinen Kunden in Rechnung gestellt hat	77
./.	ABZUGSFÄHIGE UMSATZSTEUER auf den Käufen von Roh-, Hilfs- und Betriebsstoffen, nicht aktivierten geringwertigen Wirtschaftsgütern und Handelsware	78 ./.. 79
④	BRUTTOWERTSCHÖPFUNG zu Marktpreisen	
./.	INDIREKTE STEUERN	77 ./.. (78 ./.. 79) + 67 ./.. 68
+	SUBVENTIONEN für die laufende Produktion	80
⑤	BRUTTOWERTSCHÖPFUNG zu Faktorkosten	
./.	ABSCHREIBUNGEN auf Sachanlagen	74
⑥	NETTOWERTSCHÖPFUNG zu Faktorkosten	

Fachserie 4: Produzierendes Gewerbe

Reihe 1: Zusammenfassende Daten für das Produzierende Gewerbe (vorgesehen)

Reihe 2: Indizes für das Produzierende Gewerbe

Reihe 2.1: Indizes der Produktion und der Arbeitsproduktivität, Produktion ausgewählter Erzeugnisse im Produzierenden Gewerbe

Monatlich (etwa 7 Wochen nach dem Berichtszeitraum): Index der Nettoproduktion für das Produzierende Gewerbe; Index der Bruttoproduktion für Investitions- und Verbrauchsgüter; Produktionsindex für das Baugewerbe, Bauhauptgewerbe und Ausbaugewerbe; Index der Arbeitsproduktivität für den Bergbau und das Verarbeitende Gewerbe. Außerdem für ca. 1 000 ausgewählte Erzeugnisse absolute Produktionszahlen.

Reihe 2.2: Auftragseingang und Umsatz im Verarbeitenden Gewerbe, Auftragseingang und Auftragsbestand im Bauhauptgewerbe

– Indizes –

Monatliche (Auftragsbestand im Bauhauptgewerbe: vierteljährliche) Indexberechnung für Inland, Ausland und insgesamt nach Wirtschaftszweigen (vorläufige Ergebnisse ca. 8 Wochen nach dem Berichtszeitraum, endgültige Ergebnisse im Folgebericht).

Reihe 3: Produktion im Produzierenden Gewerbe

Reihe 3.1: Produktion im Produzierenden Gewerbe des In- und Auslandes

Vierteljährliche und jährliche Darstellung der Produktion von rd. 6 000 Gütern (Menge und Wert) und ergänzender Angaben aus anderen Quellen (u.a. Außenhandel, Preisstatistik sowie vierteljährliche Produktionsindizes).

Reihe 3.2: Struktur der Produktion im Produzierenden Gewerbe

Jährliche Darstellung der Produktion von rd. 1 100 Güterklassen nach der Herkunft aus den Wirtschaftszweigen.

Reihe 4: Bergbau und Verarbeitendes Gewerbe

Beschäftigung, Umsatz und Investitionen der Unternehmen

Reihe 4.1.1: Beschäftigung, Umsatz und Energieversorgung der Unternehmen und Betriebe im Bergbau und im Verarbeitenden Gewerbe

Monatsbericht (etwa 9 Wochen nach dem Berichtszeitraum): Unternehmen, Betriebe und fachliche Betriebsteile in wirtschaftssystematischer Gliederung und nach Ländern (für Bergbau und Verarbeitendes Gewerbe insgesamt). Für Unternehmen: Zahl der Einheiten, Beschäftigte, Lohn- und Gehaltssumme, Umsatz. Für Betriebe: zusätzlich Zahl der Angestellten und Arbeiter, geleistete Arbeiterstunden und Energieversorgung; für fachliche Betriebsteile: Zahl der Einheiten und der Beschäftigten sowie Umsatz.

Jahresergebnisse im gesonderten Jahresbericht. Der Vorbericht enthält wichtige Eckdaten für Betriebe.

Reihe 4.1.2: Betriebe, Beschäftigte und Umsatz im Bergbau und im Verarbeitenden Gewerbe nach Beschäftigtengrößenklassen

Jährlich für September Ergebnisse für Betriebe nach Beschäftigtengrößenklassen (Betriebe, Beschäftigte und Umsatz in wirtschaftssystematischer Gliederung; Länderergebnisse für Bergbau und Verarbeitendes Gewerbe insgesamt).

Reihe 4.1.3: Regionale Verteilung der Betriebe im Bergbau und im Verarbeitenden Gewerbe und deren Beschäftigte

Alle 4 Jahre: Anzahl der Betriebe und deren Beschäftigte in wirtschaftssystematischer und regionaler Gliederung (bis einschl. Kreise).

Reihe 4.1.4: Beschäftigung und Umsatz der Betriebe im Bergbau und im Verarbeitenden Gewerbe nach Bundesländern

Jährlicher Bericht.

Reihe 4.1.5: Fachliche Unternehmensteile im Bergbau und im Verarbeitenden Gewerbe

Jährlich: Anzahl der fachlichen Unternehmensteile und der in ihnen Beschäftigten, Produktionswert, Umsatz, Löhne und Gehälter sowie der Census-Value-Added in wirtschaftssystematischer Gliederung.

Reihe 4.2: Beschäftigte, Umsatz und Investitionen der Unternehmen und Betriebe im Bergbau und im Verarbeitenden Gewerbe – Investitionen –

Jährlicher Vorbericht mit vorläufigen Unternehmens- und Betriebsergebnissen der Investitionserhebung. Die endgültigen Ergebnisse erscheinen in tieferer systematischer Gliederung in den Reihen:

Reihe 4.2.1: Beschäftigte, Umsatz und Investitionen der Unternehmen und Betriebe im Bergbau und im Verarbeitenden Gewerbe

Jährlich: Beschäftigte, Umsatz, Investitionen, Lagerbestände, Zugänge an vermieteten Sachanlagen und Aufwendungen für gemietete und gepachtete Sachanlagen (jeweils nach Wirtschaftszweigen und nach Beschäftigten- und Umsatzgrößenklassen).

Reihe 4.2.3: Konzentrationsstatistische Daten für den Bergbau und das Verarbeitende Gewerbe sowie das Baugewerbe

2jährlich: Konzentrationsraten und -koeffizienten für Unternehmen und Betriebe des Bergbaus und des Verarbeitenden Gewerbes sowie des Baugewerbes.

Reihe 4.3: Kostenstruktur der Unternehmen im Bergbau und im Verarbeitenden Gewerbe

Jährlich: Beschäftigte, Bestandteile der Gesamtleistung, wichtige Kostenarten sowie Kosten- und Leistungsstruktur (Gliederung: wirtschaftssystematisch sowie nach Beschäftigten- und z.T. nach Bruttoproduktionswertgrößenklassen). Für die einzelnen Bereiche erscheinen die Veröffentlichungen unter dem Titel:

Reihe 4.3.1: Kostenstruktur der Unternehmen im Bergbau, Grundstoff- und Produktionsgütergewerbe

Reihe 4.3.2: Kostenstruktur der Unternehmen im Investitionsgüter produzierenden Gewerbe

Reihe 4.3.3: Kostenstruktur der Unternehmen im Verbrauchsgüter produzierenden Gewerbe und im Nahrungs- und Genußmittelgewerbe

Fortsetzung siehe folgende Seite

Fachserie 4: Produzierendes Gewerbe

Reihe 5: Baugewerbe

Reihe 5.1: Beschäftigung, Umsatz und Gerätebestand der Betriebe im Baugewerbe

Jährliche Ergebnisse der zur Jahresmitte durchgeführten Erhebung nach Wirtschaftszweigen und Beschäftigtengrößenklassen zum Teil in regionaler Gliederung bis zu Kreisen.

Reihe 5.2: Beschäftigung, Umsatz und Investitionen der Unternehmen im Baugewerbe

Jährlich: Beschäftigte, Bruttolohn- und -gehaltsumme, Jahresbauleistung, Umsatz und Investitionen nach Wirtschaftszweigen und Beschäftigtengrößenklassen (Bauhauptgewerbe: 20 Beschäftigte und mehr, Ausbaugewerbe: 10 Beschäftigte und mehr).

Reihe 5.3: Kostenstruktur der Unternehmen im Baugewerbe

Jährlich: Kosten- und Leistungsgrößen im Bauhaupt- und Ausbaugewerbe nach Wirtschaftszweigen, Beschäftigten- und Bruttoproduktionswertgrößenklassen.

Reihe 6: Energie- und Wasserversorgung

Reihe 6.1: Beschäftigung, Umsatz, Investitionen und Kostenstruktur der Unternehmen in der Energie- und Wasserversorgung

Jährlich (auch für fachliche Unternehmensteile): Beschäftigte, Arbeiterstunden, Löhne und Gehälter, Umsätze, Lagerbestände und Investitionen nach Wirtschaftszweigen und -bereichen sowie nach Beschäftigten- und Umsatzgrößenklassen. Außerdem Brutto- und Nettoproduktionswert, Brutto- und Nettowertschöpfung, Materialverbrauch und Wareneinsatz sowie Kosten nach Kostenarten.

Reihe 6.2 und 6.3 unbesetzt

Reihe 6.4: Stromerzeugungsanlagen der Betriebe im Bergbau und im Verarbeitenden Gewerbe

Jährlich: Betriebe mit Stromerzeugungsanlagen nach Wirtschaftszweigen und Ländern; Leistung und Belastung der Stromerzeugungsanlagen sowie Verbrauch an Brennstoffen für die Elektrizitätserzeugung.

Reihe 7: Handwerk

Reihe 7.1: Beschäftigte und Umsatz im Handwerk

Vierteljährlich: Beschäftigte und Umsatz in ausgewählten Wirtschafts- und Gewerbebezügen. Saisonbereinigte Zahlen, Regionalangaben und weitere Strukturdaten wie Ausbildungsverhältnisse, Arbeiterverdienste und Insolvenzen im Handwerk.

Reihe 8: Fachstatistiken

Reihe 8.1: Eisen- und Stahl (Eisenerzbergbau, eisenschaffende Industrie, Eisen-, Stahl- und Tempergießerei) 1)

Monatlicher Vorbericht und Monatsbericht über wesentliche Entwicklungstendenzen. Der Vierteljahresbericht gibt Überblick über Struktur und Entwicklung der entsprechenden Bereiche, auch im Ausland.

Reihe 8.2: Düngemittelversorgung

Monatlicher Bericht und Jahresbericht mit Angaben über Erzeugung, Ein- und Ausfuhr, Lieferungen zum Verbrauch in der Landwirtschaft (nach Absatzgebieten und Beständen sowie Düngersorten und Nährstoffgehalten).

Reihe S: Sonderbeiträge

Reihe S. 3: Beschäftigte und Umsatz im Handwerk 1978 und 1979 — mit Einführung in die neue Handwerksberichterstattung.

Reihe S. 4: Beschäftigte, Lohn- und Gehaltsumme sowie Umsatz der Unternehmen im Bergbau und im Verarbeitenden Gewerbe 1977.

Reihe S. 5: Material- und Wareneingang im Bergbau und im Verarbeitenden Gewerbe 1982.

Reihe S. 6: Material- und Wareneingang im Baugewerbe 1982.

Reihe S. 7: Neuberechnung der Produktionsindizes und des Index der Arbeitsproduktivität auf Basis 1980.

Reihe S. 8: Düngemittelerzeugung und -versorgung 1950/51 bis 1982/83.

Reihe S. 9: Konzentrationsstatistische Daten für den Bergbau und das Verarbeitende Gewerbe 1954 bis 1982.

Einzelveröffentlichungen

Handwerkszählung 1977 (3 Hefte und 1 Sonderheft) Zensus im Produzierenden Gewerbe 1979 (7 Hefte)

1) Erhältlich bei: Statistisches Bundesamt, Außenstelle Düsseldorf, Hüttenstraße 5 a, 4000 Düsseldorf 1.

„Ausgewählte Zahlen für die Bauwirtschaft“

Monatliche Querschnittsveröffentlichung mit den Hauptteilen Baugewerbe und Bautätigkeit sowie mit ausgewählten Daten aus zahlreichen anderen Sachgebieten.

„Ausgewählte Zahlen zur Energiewirtschaft“

Monatliche und jährliche Querschnittsveröffentlichung über Aufkommen und Verwendung von festen, flüssigen und gasförmigen Brennstoffen sowie Elektrizität. Preisindizes und Preise für ausgewählte Energiearten. Beschäftigung der Betriebe in der Energie- und Wasserversorgung. Mineralölsteuern.

Systematiken

Systematik der Wirtschaftszweige mit Erläuterungen, Ausgabe 1979.

Systematik der Wirtschaftszweige mit Betriebs- und ähnlichen Benennungen, Ausgabe 1979.

Alphabetisches Verzeichnis der Betriebs- und ähnlichen Benennungen zur Systematik der Wirtschaftszweige, Ausgabe 1979.

Systematisches Güterverzeichnis für Produktionsstatistiken, Ausgabe 1982.



STATISTISCHES BUNDESAMT
GUSTAV-STRESEMANN-RING 11
6200 WIESBADEN 1

Veröffentlichungen und Prospekte sind durch den Verlag W. Kohlhammer GmbH, Philipp-Reis-Straße 3, Postfach 421120, 6500 Mainz 42, Tel. (061 31) 5 90 94/95, erhältlich.