

PRODUZIERENDES GEWERBE

FACHSERIE

4

Reihe 4.3.1

**Kostenstruktur der Unternehmen im
Bergbau, Grundstoff- und
Produktionsgütergewerbe**

1980

Statistisches Bundesamt
Bibliothek, Dokumentation, Statistik



HERAUSGEBER: STATISTISCHES BUNDESAMT WIESBADEN
VERLAG: W. KOHLHAMMER GMBH STUTTGART UND MAINZ
Bestellnummer: 2040431 – 80700

Statist. Bundesamt - Bibliothek



14-05798

Erschienen im August 1982

Nachdruck - auch auszugsweise - nur mit Quellenangabe gestattet

Preis: DM 11,60

Inhalt

	Seite
T e x t t e i l	
1 Einführung	4
2 Nettoproduktionswert, Ausgewählte Kosten, Ableitung der Leistungsgrößen	6
3 Definitionen zum Tabellenteil	8
T a b e l l e n t e i l (Tab. 1 nach Wirtschaftsgruppen, Tab. 2 bis 9 nach Wirtschaftszweigen)	
1 Zusammenfassende Übersicht: Bruttoproduktionswert, Nettoproduktionswert und Nettowertschöpfung zu Faktorkosten	9
2 Entstehung der Bruttowertschöpfung zu Faktorkosten und zu Marktpreisen, Entstehung der Nettowertschöpfung zu Faktorkosten	
2.1 Nach Beschäftigtengrößenklassen	10
2.2 Nach Bruttoproduktionswertgrößenklassen	20
3 Bruttoproduktionswert, Nettoproduktionswert, Bruttowertschöpfung	
3.1 Nach Beschäftigtengrößenklassen	28
3.2 Nach Bruttoproduktionswertgrößenklassen	38
4 Bruttoproduktionswert	
4.1 Nach Beschäftigtengrößenklassen	46
4.2 Nach Bruttoproduktionswertgrößenklassen	51
5 Umsatz nach Beschäftigtengrößenklassen	55
6 Materialverbrauch, Einsatz an Handelsware zu Anschaffungskosten, Kosten für Lohnarbeiten, sonstige Vorleistungen, Kostensteuern nach Beschäftigtengrößenklassen	60
7 Beschäftigte nach Beschäftigtengrößenklassen	70
8 Personalkosten nach Beschäftigtengrößenklassen	80
9 Ausgewählte Kosten (Anteil am Bruttoproduktionswert) nach Beschäftigtengrößenklassen ..	85
A n h a n g	
Erhebungsunterlagen	90
Berechnung des Brutto- und Nettoproduktionswertes und der Brutto- und Nettowertschöpfung aus den Positionen des Fragebogens	94

Die Angaben beziehen sich auf das Bundesgebiet; sie schließen Berlin (West) ein.

Zeichenerklärung

- = nichts vorhanden
- O = mehr als nichts, aber weniger als die Hälfte der kleinsten Einheit, die in der Tabelle zur Darstellung gebracht werden kann

Abkürzungen

ANG.	= a.n.g., anderweitig nicht genannt
GEW.V.	= Gewinnung von
GEW.U.VERARB.V.	= Gewinnung und Verarbeitung von
H.V.	= Herstellung von
H.U.VERARB.V.	= Herstellung und Verarbeitung von
MILL.	= Million
NE-	= Nichteisen-
OH.	= ohne
O.UST.	= ohne Umsatzsteuer
REP.V.	= Reparatur von
BGBI.	= Bundesgesetzblatt

Abweichungen in den Summen durch Runden der Zahlen bzw. durch Verwendung von Hochrechnungsfaktoren.

Einführung

1.1 Darstellung der Ergebnisse

Seit Einführung des Gesetzes über die Statistik im Produzierenden Gewerbe vom 6.11.1975¹⁾, das auf eine Vereinheitlichung und Zusammenfassung der Erhebungen im Produzierenden Gewerbe abzielt, werden - erstmals für das Berichtsjahr 1975 - jährliche Kostenstrukturhebungen im Produzierenden Gewerbe durchgeführt²⁾.

Die Kostenstrukturhebung im Bergbau und Verarbeitenden Gewerbe erfaßt als hochrechnungsfähige Stichprobe rd. 15 000 ausgewählte Unternehmen mit 20 Beschäftigten und mehr; die Befragung erfolgt zentral durch das Statistische Bundesamt. Die in der Stichprobe gewonnenen Ergebnisse werden nach einem bereits beschriebenen Verfahren²⁾ auf die Gesamtheit der Unternehmen mit 20 Beschäftigten und mehr hochgerechnet.

Das Verfahren sieht nach einer freien Hochrechnung auf die Grundgesamtheit der Auswahlgrundlage eine Korrektur der frei hochgerechneten Werte mit Hilfe von Faktoren vor und bewirkt dadurch eine Angleichung der Ergebnisse der Kostenstrukturhebung an die Ergebnisse einer Totalerhebung des Berichtsjahres. Die Korrekturfaktoren werden für identische Tatbestände aus den frei hochgerechneten Ergebnissen der Kostenstrukturhebung und den erhobenen Ergebnissen dieser Hochrechnungsgrundlage gebildet.

Wie schon im vergangenen Jahr wurde für das Berichtsjahr 1980 für die Hochrechnung und Angleichung der Stichprobenergebnisse aus der Kostenstrukturhebung eine spezielle Hochrechnungsgrundlage geschaffen, die den Berichtskreis der Investitionserhebung abdeckt. Sie enthält für alle Kostenstrukturunternehmen die Jahresumsätze und die Beschäftigten zum 30. September 1980 aus der

Kostenstrukturhebung. Für alle anderen Unternehmen aus dem Berichtskreis der jährlichen Investitionserhebung werden die zu Jahresergebnissen kumulierten Monatswerte des Umsatzes zusammen mit den Beschäftigten zum Stichtag 30. September 1980 in die Hochrechnungsgrundlage übernommen. Bei diesem Verfahren müssen nicht mehr die endgültigen Ergebnisse der jährlichen Investitionserhebung abgewartet werden, um die Hochrechnung und Angleichung durchzuführen, so daß es möglich wurde, die Veröffentlichung der Ergebnisse gegenüber den Vorjahren um ein halbes Jahr vorzulegen.

Die an die Hochrechnungsgrundlage angelegenen Ergebnisse führen die ebenfalls in der Fachserie 4, Reihe 4.3.1, 4.3.2 und 4.3.3³⁾ erschienenen Ergebnisse für 1979 fort.

Erstmalig wurde auf Wunsch zahlreicher Konsumenten der Energieverbrauch erfaßt. Er wird als Verbrauch an Brenn- und Treibstoffen, Elektrizität, Gas, Wärme u. dgl. definiert und als Darunter-Position des Materialverbrauchs erfragt. Er wird in der Tabelle 6: "Materialverbrauch, Einsatz an Handelsware zu Anschaffungskosten, Kosten für Lohnarbeiten, sonstige Vorleistungen, Kostensteuern" und in der Tabelle 9: "Ausgewählte Kosten (Anteil am Bruttoproduktionswert)" veröffentlicht.

Den Ergebnissen für das Berichtsjahr 1980 liegt dieselbe Stichprobenauswahl wie 1978 zugrunde. Für die Erhebungen ab 1981 ist eine neue Stichprobe vorgesehen. In ihr werden die auskunftspflichtigen Unternehmen in denjenigen Zweigen ausgetauscht, in denen genügend Unternehmen zur Auswahl stehen. Wirtschaftszweige mit Besonderheiten oder geringer Besetzungszahl müssen hingegen - wie auch die großen Unternehmen - total erfaßt werden, damit aussage-

1) BGBI. I S. 2779, in der Fassung der Bekanntmachung vom 30. Mai 1980 (BGBI. I S. 641).

2) Siehe Brandner, H., Glaab, H., Frank-Bosch, B., Kraßnig, P., "Methode der Kostenstrukturhebung im Produzierenden Gewerbe" in Wirtschaft und Statistik 11/1977.

3) Reihe 4.3.1 "Kostenstruktur der Unternehmen im Bergbau, Grundstoff- und Produktionsgütergewerbe", Reihe 4.3.2 "Kostenstruktur der Unternehmen im Investitionsgüter produzierenden Gewerbe", Reihe 4.3.3 "Kostenstruktur der Unternehmen im Verbrauchsgüter produzierenden Gewerbe und im Nahrungs- und Genußmittelgewerbe."

fähige Ergebnisse für den Gesamtbereich "Bergbau und Verarbeitendes Gewerbe" nachgewiesen werden können.

Die Ergebnisse werden nach der Systematik der Wirtschaftszweige, Fassung für die Statistik im Produzierenden Gewerbe - SYPRO - dargestellt, wobei die Zuordnung der Unternehmen nach ihrem wirtschaftlichen Schwerpunkt erfolgt. Die meisten Ergebnisse werden zusätzlich nach Beschäftigtengrößenklassen und teilweise auch nach Bruttoproduktionswertgrößenklassen untergliedert.

1.2 Ableitung und Inhalt der Leistungsgrößen

Eine Gegenüberstellung der in der Erhebung erfragten Aufwendungen und Erträge⁴⁾ der Periode führt zum Produktionskonto, aus dem verschiedene Leistungsgrößen abgeleitet werden können. Außerordentliche und betriebsfremde Aufwendungen und Erträge werden in die Erhebung jedoch nicht einbezogen, so daß sich die Ergebnisse auf die typische und spezifische Leistungserstellung der Unternehmen beschränken.

Zwischen den Leistungsgrößen, die jeweils als Restgrößen ermittelt werden, gelten folgende Beziehungen⁵⁾:

Gesamtumsatz

+ Bestandsveränderungen an unfertigen und fertigen Erzeugnissen aus eigener Produktion

+ Selbsterstellte Anlagen
= Bruttoproduktionswert (Gesamtleistung)

Bruttoproduktionswert

- Materialverbrauch, Einsatz an Handelsware, Kosten für Lohnarbeiten
= Nettoproduktionswert

Nettoproduktionswert

- Sonstige Vorleistungen
= Bruttowertschöpfung zu Marktpreisen

Bruttowertschöpfung zu Marktpreisen
- Abschreibungen
= Nettowertschöpfung zu Marktpreisen

Nettowertschöpfung zu Marktpreisen
- (indirekte Steuern - Subventionen)
= Nettowertschöpfung zu Faktorkosten.

Der Nettoproduktionswert, eine in der Industriestatistik häufig verwendete Größe, entspricht dem Rohertrag in der betriebswirtschaftlichen Terminologie. Er unterscheidet sich vom Census Value Added der internationalen Industriestatistik insofern, als er noch die Kosten für Reparaturen, Instandhaltungen, Installationen, Montagen u.ä. enthält.

Die Bruttowertschöpfung zu Marktpreisen umfaßt - nach Abzug sämtlicher Vorleistungen - die insgesamt produzierten Güter und Dienstleistungen zu den am Markt erzielten Preisen und ist somit der Wert, der den Vorleistungen durch Bearbeitung hinzugefügt worden ist.

Die Nettowertschöpfung zu Faktorkosten hingegen dient zur Entlohnung der im Produktionsprozeß eingesetzten Produktionsfaktoren. Sie stellt das Einkommen der Produktionsfaktoren nach Erhaltung des realen Vermögensbestandes, d.h. nach Abzug der Abschreibungen, nach Abführung der indirekten Steuern an den Staat und nach Berücksichtigung der vom Staat gewährten Subventionen dar.

Sie setzt sich zusammen aus:

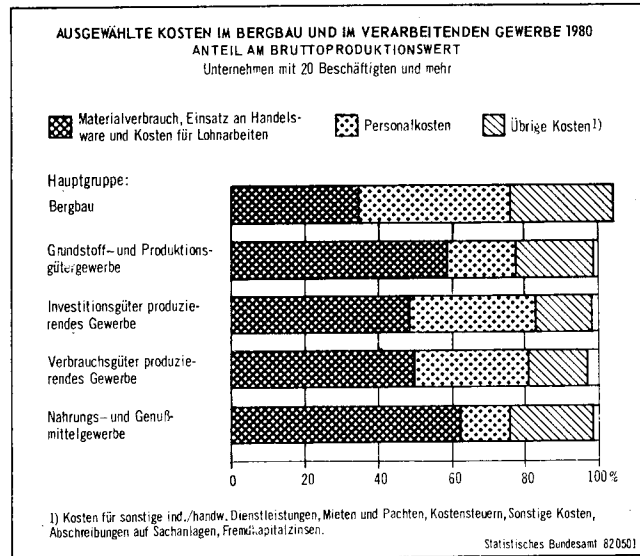
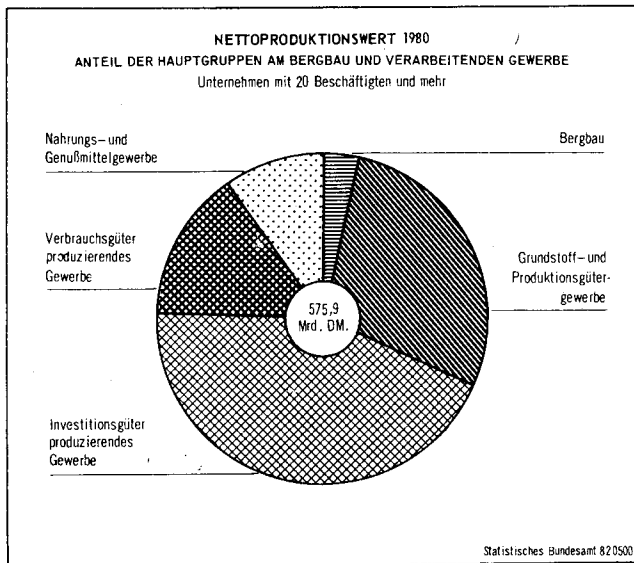
- dem Bruttoeinkommen aus unselbständiger Arbeit,
- den Fremdkapitalzinsen,
- der Grundrente,
- dem Unternehmereinkommen.

Die Differenz zu den in der Kostenstrukturerhebung erfaßten Positionen Bruttoeinkommen aus unselbständiger Arbeit und Fremdkapitalzinsen umfaßt deshalb als Restgröße neben der Grundrente für den Produktionsfaktor Boden das Unternehmereinkommen.

Um den Sachverhalt zu verdeutlichen, werden in den folgenden Schaubildern wichtige Leistungsgrößen für den Bergbau und das Verarbeitende Gewerbe insgesamt sowie für die jeweilige(n) Hauptgruppe(n) abgeleitet.

4) Siehe Fragebogen und Erläuterungen im Anhang.

5) Im Gegensatz zur Erhebung werden hier die Leistungs- und Kostenwerte einschließlich Umsatzsteuer dargestellt, um eine einfache Ableitung der volkswirtschaftlich wichtigsten Leistungsgrößen zu ermöglichen.



ABLEITUNG DER LEISTUNGSGRÖSSEN ¹⁾
FÜR DEN BERGBAU UND DAS VERARBEITENDE GEWERBE 1980
 Unternehmen mit 20 Beschäftigten und mehr

Mill. DM

Verbrauch an Roh-, Hilfs- und Betriebsstoffen o. USt.	518 186	Brutto- produktionswert o. USt. 1 232 346	Umsatz aus eigenen Erzeugnissen und aus industriellen, handwerklichen Dienstleistungen (Lohnarbeiten usw.) o. USt.	1 054 807				
Einsatz an Handelsware o. USt.	116 075		Umsatz aus Handelsware o. USt.	141 931				
Kosten für durch andere Unternehmen ausgeführte Lohnarbeiten o. USt.	22 156		Umsatz aus sonstigen nichtindustriellen/nichthandwerklichen Tätigkeiten o. USt.	13 880				
Kosten für sonstige industrielle/handwerkliche Dienstleistungen (nur fremde Leistungen) o. USt.	238 16		Netto- produktionswert o. USt. 575 929	Bestandsveränderung an unterfertigen und fertigen Erzeugnissen aus eigener Produktion	+16 308			
Mieten und Pachten o. USt.	11 602							
Sonstige Kosten o. USt.	91 742							
Verbrauchssteuern	29 605							
Sonstige indirekte Steuern abzüglich Subventionen für die laufende Produktion	10 059							
Abschreibungen	39 854					Brutto- wertschöpfung zu Faktorkosten 409 106	Selbsterstellte Anlagen (einschl. Gebäude und selbst-durchgeführter Großreparaturen) soweit aktiviert	5 420
Nettowertschöpfung zu Faktorkosten	369 252							
darunter Bruttoeinkommen aus unselbständiger Arbeit	322 792							

1) Nicht maßstabsgerecht.

Statistisches Bundesamt 82 0502

**ABLEITUNG DER LEISTUNGSGRÖSSEN ¹⁾
FÜR DEN BERGBAU 1980**

Unternehmen mit 20 Beschäftigten und mehr

Mill. DM

Verbrauch an Roh-, Hilfs- und Betriebsstoffen o. USt.		7 400	Brutto- produktionswert o. USt. 30 433	Umsatz aus eigenen Erzeugnissen und aus industriellen/handwerklichen Dienstleistungen (Lohnarbeiten usw.) o. USt.	26 537		
Einsatz an Handelsware o. USt.		2 451		Netto- produktionswert o. USt. 19 959	Umsatz aus Handelsware o. USt.	2 607	
Kosten für durch andere Unternehmen ausgeführte Lohnarbeiten o. USt.		623			Umsatz aus sonstigen nichtindustriellen/nichthand- werklichen Tätigkeiten o. USt.	619	
Kosten für sonstige industrielle/ handwerkliche Dienstleistungen (nur fremde Leistungen) o. USt.	4 494	Brutto- wertschöpfung zu Faktorkosten 14 930			Bestandsveränderung an unfertigen und fertigen Erzeugnissen aus eigener Produktion	+ 293	
Mieten und Pachten o. USt.	202				Selbsterstellte Anlagen (einschl. Gebäude und selbst- durchgeführter Großrepara- turen) soweit aktiviert		
Sonstige Kosten o. USt.	1 851						
Verbrauchssteuern	25						
Sonstige indirekte Steuern abzüglich Subventionen für die laufende Produktion	-1 543						
Abschreibungen	1 246						
Nettowertschöpfung zu Faktorkosten darunter Bruttoeinkommen aus unselbständiger Arbeit	13 684 12 522						

¹⁾Nicht maßstabsgerecht.

Statistisches Bundesamt 82 0503

**ABLEITUNG DER LEISTUNGSGRÖSSEN ¹⁾
FÜR DAS GRUNDSTOFF- UND PRODUKTIONSGÜTERGEWERBE 1980**

Unternehmen mit 20 Beschäftigten und mehr

Mill. DM

Verbrauch an Roh-, Hilfs- und Betriebsstoffen o. USt.		179 766	Brutto- produktionswert o. USt. 397 000	Umsatz aus eigenen Erzeugnissen und aus industriellen/handwerklichen Dienstleistungen (Lohnarbeiten usw.) o. USt.	328 094		
Einsatz an Handelsware o. USt.		48 605		Netto- produktionswert o. USt. 163 565	Umsatz aus Handelsware o. USt.	56 574	
Kosten für durch andere Unternehmen ausgeführte Lohnarbeiten o. USt.		5 064			Umsatz aus sonstigen nichtindustriellen/nichthand- werklichen Tätigkeiten o. USt.	5 430	
Kosten für sonstige industrielle/ handwerkliche Dienstleistungen (nur fremde Leistungen) o. USt.	8 298	Brutto- wertschöpfung zu Faktorkosten 101 504			Bestandsveränderung an unfertigen und fertigen Erzeugnissen aus eigener Produktion	+ 5 274	
Mieten und Pachten o. USt.	2 945				Selbsterstellte Anlagen (einschl. Gebäude und selbst- durchgeführter Großrepara- turen) soweit aktiviert		
Sonstige Kosten o. USt.	30 136						
Verbrauchssteuern	15 859						
Sonstige indirekte Steuern abzüglich Subventionen für die laufende Produktion	4 822						
Abschreibungen	13 481						
Nettowertschöpfung zu Faktorkosten darunter Bruttoeinkommen aus unselbständiger Arbeit	88 023 74 016						

¹⁾Nicht maßstabsgerecht.

Statistisches Bundesamt 82 0504

3 Definitionen zum Tabellenteil *)

Materialverbrauch

Rohstoffe und sonstige fremdbezogene Vorprodukte, Hilfs- und Betriebsstoffe einschl. Fremdbauteile, Energie und Wasser, Brenn- und Treibstoffe, Büro- und Werbematerial sowie nichtaktivierter geringwertiger Wirtschaftsgüter

Kosten für sonstige industrielle/handwerkliche Dienstleistungen

Reparaturen, Instandhaltungen, Installationen, Montagen u.ä. (nur fremde Leistungen)

Sonstige Kosten

Z.B. Werbe- und Vertreterkosten, Reisekosten, Provisionen, Lizenzgebühren, Ausgangsfrachten und sonstige Kosten für den Abtransport von Gütern durch fremde Unternehmen, Porto- und Postgebühren, Ausgaben für durch Dritte durchgeführte Beförderung der Lohn- und Gehaltsempfänger zwischen Wohnsitz und Arbeitsplatz, Versicherungsprämien, Prüfungs-, Beratungs- und Rechtskosten, Bankspesen, Beiträge zur Industrie- und Handelskammer, zur Handwerkskammer, zu Wirtschaftsverbänden und dgl., jedoch ohne Kosten für Büro- und Werbematerial, ohne kalkulatorische Kosten, ohne außerordentliche und betriebsfremde Aufwendungen

Bruttoproduktionswert ohne Umsatzsteuer

Gesamtumsatz ohne Umsatzsteuer plus/minus Bestandsveränderung an unfertigen und fertigen Erzeugnissen plus selbsterstellte Anlagen

Nettoproduktionswert ohne Umsatzsteuer

Bruttoproduktionswert ohne Umsatzsteuer minus Materialverbrauch, Einsatz an Handelsware und Kosten für Lohnarbeiten

Bruttowertschöpfung ohne Umsatzsteuer

Nettoproduktionswert ohne Umsatzsteuer minus Kosten für sonstige industrielle/handwerkliche Dienstleistungen, Mieten und Pachten und Sonstige Kosten

Bruttowertschöpfung ohne sämtliche auf den Erzeugnissen lastenden Steuern

Bruttowertschöpfung ohne Umsatzsteuer minus Verbrauchsteuern

Bruttowertschöpfung zu Marktpreisen

Bruttowertschöpfung ohne Umsatzsteuer plus Umsatzsteuer, die das Unternehmen seinen Kunden in Rechnung gestellt hat, minus abzugsfähige Umsatzsteuer (Vorsteuer) ohne Vorsteuer auf den Käufen von Sachanlagen

Bruttowertschöpfung zu Faktorkosten

Bruttowertschöpfung zu Marktpreisen minus indirekte Steuern abzüglich Subventionen

Nettowertschöpfung zu Faktorkosten

Bruttowertschöpfung zu Faktorkosten minus Abschreibungen

Bruttoeinkommen aus unselbständiger Arbeit

Bruttolohn- und -gehaltsumme, gesetzliche und freiwillige Sozialkosten

Vorleistungen insgesamt

Materialverbrauch, Einsatz an Handelsware, Kosten für Lohnarbeiten, Kosten für sonstige industrielle/handwerkliche Dienstleistungen, Mieten und Pachten, Sonstige Kosten

Sonstige Vorleistungen

Kosten für sonstige industrielle/handwerkliche Dienstleistungen, Mieten und Pachten, Sonstige Kosten

Indirekte Steuern

Umsatzsteuer minus Vorsteuer (ohne Vorsteuer auf den Käufen von Sachanlagen) sowie Kostensteuern ohne Vermögensteuer

Sonstige indirekte Steuern

Kostensteuern ohne Vermögensteuer und ohne Verbrauchsteuern

*) Siehe auch Fragebogen und Erläuterungen im Anhang

T A R E L L E N T E I L

1 ZUSAMMENFASSENDE UEBERSICHT

BRUTTOPRODUKTIONSWERT, NETTOPRODUKTIONSWERT UND NETTOWERTSCHOEPFUNG ZU FAKTORKOSTEN 1979 UND 1980
NACH WIRTSCHAFTSGRUPPEN
MILL. DM

NR. DER SYSTEMATIK 1)	WIRTSCHAFTSGRUPPE BESCHAEFFTIGTE VON ... BIS ...	BRUTTO-PRODUKTIONS-WERT 2)		NETTO-PRODUKTIONS-WERT 2)		NETTOWERTSCHOEPFUNG ZU FAKTORKOSTEN			
						INSGESAMT		BRUTTOEINKOMMEN AUS UNSELBSTAENDIGER ARBEIT 3)	
		1979	1980	1979	1980	1979	1980	1979	1980
21	BERGBAU	26 636	30 433	17 797	19 959	12 104	13 684	11 200	12 522
	GRUNDSTOFF- UND PRODUKTIONS- GUETERGEWERBE	359 199	397 000	158 549	163 565	87 286	88 023	69 719	74 016
22	MINERALOELVERARBEITUNG .	77 572	105 101	28 627	32 319	8 022	7 490	2 404	2 995
25	GEW.U.VERARB.V.STEINEN U. ERDEN	28 752	30 288	15 924	16 262	9 367	9 390	7 421	7 971
27	EISENSCHAFFENDE INDU- STRIE	48 882	51 530	20 822	21 689	13 215	13 568	13 006	13 828
28	NE-METALLERZUEGUNG, NE-METALLHALLEZUEGWERKE .	18 835	22 594	5 800	6 344	3 778	4 131	3 097	3 381
29	GIESSEREI	11 240	12 197	6 420	6 861	4 830	5 201	4 508	4 846
3011	STABZIEHEREIEN, KALT- WALZWERKE	3 434	2 602	1 040	906	702	622	569	516
3015	DRAHTZIEHEREIEN(EINSCHL. H.V. DRAHTERZEUGNISSEN)	4 940	5 058	1 848	1 866	1 321	1 347	1 166	1 235
40	CHEMISCHE INDUSTRIE	134 944	133 103	63 778	61 873	36 580	35 977	29 245	30 247
53	HOLZBEARBEITUNG	7 047	8 057	2 766	3 109	1 712	1 993	1 498	1 611
55	ZELLSTOFF-, HOLZSCHLIFF-, PAPIER- U. PAPPEERZUEGUNG	10 300	11 594	4 741	4 962	2 835	2 926	2 263	2 422
59	GUMMIVERARBEITUNG	12 419	13 783	6 285	6 841	4 565	4 989	4 198	4 563
	INVESTITIONSGUETER PRO- DUZIERENDES GEWERBE	456 308	488 212	238 026	251 690	173 631	183 259	150 510	165 770
3021	H.V. GESENK-U. L. FREIFORM- SCHMIEDEST., SCHW. PRESST.	4 278	4 732	2 192	2 458	1 643	1 845	1 381	1 551
3025	STAHLVERFORMG., ANG., OBER- FLAECH. VEREDLG., HAERTUNG	8 119	8 742	4 659	4 926	3 482	3 660	2 946	3 175
31	STAHL- U. LEICHTMETALL- BAU, SCHIENENFAHRZEUGBAU	19 958	23 957	10 060	11 597	7 420	8 632	6 986	8 009
32	MASCHINENBAU	122 304	127 073	64 834	68 774	46 985	49 662	41 586	45 067
33	STRASSENFAHRZEUGBAU, REP. V. KFZ USW	125 032	128 053	56 601	56 641	41 423	40 942	34 052	38 478
34	SCHIFFBAU	5 501	6 809	2 475	2 763	1 968	2 226	2 194	2 460
35	LUFT- U. RAUMFAHRZEUGBAU	5 457	6 704	3 525	4 058	2 585	3 094	2 394	2 767
36	ELEKTROTECHNIK, REP. V. HAUSHALTSGERAETEN	107 149	118 488	59 563	64 125	44 109	47 694	38 884	42 398
37	FEINMECHANIK, OPTIK, H.V. UHREN	13 554	16 026	8 346	9 538	6 412	7 281	5 457	6 328
38	H.V. FBM-WAREN	33 256	34 904	17 944	18 469	12 934	13 243	10 628	11 088
50	H.V. BUERO MASCHINEN, ADV- GERAETEN U. -EINR.	11 698	12 724	7 828	8 340	4 670	4 981	4 001	4 450
	VERBRAUCHSGUETER PRODU- ZIERENDES GEWERBE	156 660	168 678	79 944	84 729	56 492	59 887	47 915	51 152
39	H.V. MUSIKINSTRUM., SPIEL- WAREN, FUELLHALTERN USW	5 933	6 245	3 433	3 547	2 486	2 541	1 913	2 031
51	FEINKERAMIK	3 466	3 897	2 476	2 757	1 878	2 099	1 713	1 843
52	H.U. VERARB. V. GLAS	8 178	9 444	4 873	5 570	3 136	3 724	2 832	3 088
54	HOLZVERARBEITUNG	26 500	28 618	13 528	14 303	9 538	10 136	8 046	8 671
56	PAPIER- U. PAPPEVERARBEI- TUNG	13 106	14 972	6 475	7 122	4 290	4 719	3 659	4 011
57	DRUCKEREI, VERVIELFAEL- TIGUNG	17 102	17 834	10 606	10 952	7 717	7 900	6 475	6 600
58	H.V. KUNSTSTOFFWAREN	22 579	25 733	11 300	12 616	7 585	8 492	6 086	7 025
61	LEDERERZUEGUNG	1 208	1 101	403	365	297	262	214	218
62	LEDERVERARBEITUNG	6 210	6 600	3 050	3 315	2 303	2 519	2 005	2 094
63	TEXTILGEWERBE	32 095	33 175	14 767	14 930	10 553	10 633	9 102	9 443
64	BEKLEIDUNGSGEWERBE	20 282	21 058	9 033	9 253	6 710	6 862	5 870	6 128
	NAHRUNGS- UND GENUSSMIT- TELGEWERBE	138 841	148 023	52 820	55 986	23 002	24 400	18 281	19 332
68	ERNAHRUNGSGEWERBE	123 527	131 953	39 613	42 020	21 763	23 012	17 142	18 146
69	TABAKVERARBEITUNG	15 314	16 070	13 207	13 965	1 239	1 388	1 138	1 185
	BERGBAU UND VERARBEITEN- DES GEWERBE INSGESAMT	1 137 645	1 232 346	547 136	575 929	352 516	369 252	297 625	322 792
	DAVON IN UNTERNEHMEN MIT ... BESCHAEFFTIGTEN								
	20 - 49	64 292	68 182	30 102	31 651	21 185	22 344	16 514	17 715
	50 - 99	72 789	77 551	34 203	36 321	23 854	25 313	19 260	20 832
	100 - 199	94 150	103 334	43 428	46 828	29 156	31 359	23 876	25 896
	200 - 499	144 202	158 513	68 008	73 662	45 621	49 299	38 330	41 950
	500 - 999	114 224	123 038	55 654	58 079	35 028	36 845	29 673	31 969
	1 000 UND MEHR	647 988	701 729	315 740	329 388	197 671	204 092	169 972	184 431

1) SYSTEMATIK DER WIRTSCHAFTSZWEIGE, FASSUNG FUER DIE STATISTIK IM PRODUZIERENDEN GEWERBE (SYPRO). - 2) OHNE UMSATZSTEUER.
3) KANN GROESSER SEIN ALS DIE NETTOWERTSCHOEPFUNG ZU FAKTORKOSTEN, IST JEDOCH IM ALLGEMEINEN KLEINER.

2 ENTSTEHUNG DER BRUTTOWERTSCHOEPFUNG
ENTSTEHUNG DER NETTOWERT
2.1 NACH GESCHAEFFTIGTEN
1 000

LFD. NR.	BESCHAEFFTIGTE VON ... BIS ...	BRUTTOPRODUK- TIONSWERT 1)	VORLEISTUNGEN INSGESAMT 1)	BRUTTOWERT- SCHOEPFUNG 1)		VERBRAUCH- STEUERN	BRUTTOWERT- SCHOEPFUNG OHNE SAENTLICHE AUF DEN ERZEUGNISSEN LASTENDEN STEUERN		SONSTIGE INDIREKTE STEUERN 1)
				SP.1	SP.2		SP.3	SP.4	
		1	2	3		4	5		6
2111 STEINKOEHLENBERGPAU									
1	INSGESAMT	23 926 728	14 109 216	9 817 522		-	9 817 522		159 126
2114 BRAUNKOEHLENBERGPAU									
2	INSGESAMT	3 102 548	976 962	2 125 587		-	2 125 587		22 865
2160 GEW.V.									
3	INSGESAMT	1 285 606	847 823	437 783		-	437 783		17 719
2180 TORF&FWIKUNNG									
4	20 - 99	184 074	83 255	100 820		-	100 820		4 201
5	100 UND MEHR	111 755	49 742	62 013		-	62 013		2 513
6	INSGESAMT	295 830	132 997	162 833		-	162 833		6 714
21									
7	20 - 49	122 763	50 464	73 299		355	72 943		2 455
8	50 - 99	187 663	85 128	102 535		-	102 535		4 730
9	100 - 199	112 576	51 185	61 392		-	61 392		2 657
10	200 - 499	187 052	96 797	90 254		9 560	80 694		3 133
11	500 UND MEHR	29 822 227	16 737 201	12 085 026		15 432	12 069 591		219 214
12	INSGESAMT	30 433 281	17 020 776	12 412 506		25 351	13 387 155		232 189
22									
13	20 - 99	364 012	262 095	81 917		14 327	67 590		3 847
14	100 - 199	1 899 243	1 300 362	598 881		489 469	109 413		7 287
15	200 - 499	3 177 815	943 401	2 234 414		1 687 846	546 566		30 737
16	500 - 999	5 310 868	2 418 861	2 892 007		2 208 617	683 390		31 683
17	1000 UND MEHR	9 349 526	73 550 710	20 798 816		11 434 150	9 364 666		1 907 887
18	INSGESAMT	105 101 465	78 495 429	26 606 036		15 834 409	10 771 627		1 981 441
2512 GEW.V.									
19	20 - 49	583 684	339 651	244 013		-	244 013		12 105
20	50 - 99	407 855	246 622	159 233		-	159 233		7 285
21	100 - 199	433 330	305 675	127 655		-	127 655		6 028
22	200 UND MEHR	259 846	159 418	100 428		-	100 428		3 105
23	INSGESAMT	1 684 695	1 053 365	631 330		-	631 330		28 523
2514 GEW.V.FALKSTEIN,									
24	INSGESAMT	71 603	41 019	30 584		-	30 584		1 665
2516 GEW.V.									
25	20 - 49	495 051	242 930	252 121		-	252 121		13 622
26	50 - 99	397 633	209 479	188 155		-	188 155		11 093
27	100 - 199	323 490	177 707	145 783		-	145 783		6 176
28	200 UND MEHR	215 018	97 839	117 179		-	117 179		3 292
29	INSGESAMT	1 431 192	727 954	702 238		-	702 238		34 182
2517 GEW.V.SCHIEFFR,									
30	INSGESAMT	227 828	111 640	116 188		-	116 188		5 354
2519 GEW.V.DOLOMIT, RIMS									
31	INSGESAMT	74 967	47 375	27 592		-	27 592		1 105
2525 VERARB.V.									
32	INSGESAMT	832 135	434 470	397 665		-	397 665		10 477
2529 VERARB.V.SCHIEFER									
33	INSGESAMT	1 125 451	752 237	383 214		322	382 893		18 269
2531									
34	20 - 99	161 328	117 011	44 317		-	44 317		2 618
35	100 - 199	372 657	244 590	128 048		-	128 048		4 845
36	200 - 499	755 766	485 645	270 123		-	270 123		10 134
37	500 UND MEHR	2 091 502	1 410 238	681 264		-	681 264		22 445
38	INSGESAMT	3 381 235	2 257 483	1 123 752		-	1 123 752		40 042
2535 H.V.KALK,									
39	20 - 99	410 607	273 268	137 339		-	137 339		4 329
40	100 - 199	184 377	61 654	42 723		-	42 723		1 794
41	200 UND MEHR	693 196	515 047	378 151		-	378 151		11 263
42	INSGESAMT	1 408 182	849 969	558 213		-	558 213		17 387

1) OHNE UMSATZSTEUER. - 2) KANN GROESSER SEIN ALS DIE NETTOWERTSCHOEPFUNG ZU FAKTORKOSTEN, IST JEDOCH IM ALLGEMEINEN KLEINER.

ZU FAKTORKOSTEN UND ZU MARKTPREISEN,
 SCHOEPFUNG ZU FAKTORKOSTEN 1980
 GROSSENKLASSEN
 DM

SUBVENTIONEN	SONSTIGE INDIREKTE STEUERN 1) ABZUEGLICH SUBVENTIONEN		BRUTTOWERT- SCHOEPFUNG ZU FAKTORKOSTEN		ABSCHREIBUNGEN	NETTOWERTSCHOEPFUNG ZU FAKTORKOSTEN		INDIREKTE STEUERN ABZUEGLICH SUBVENTIONEN	BRUTTOWERT- SCHOEPFUNG ZU MARKTPREISEN		LFD. NR.
	SP.6 ./. SP.7		SP.5 ./. SP.8			INSGESAMT			SP.9 + SP.13		
	7	8	9	10		11	12		13	14	
U.-BRIKETTHERSTELLUNG, KOKEREI											
1 775 015	-1 615 693	11 433 415	607 073	10 826 342	10 449 391	-908 295	10 525 120	1			
U.-BRIKETTHERSTELLUNG											
-	22 865	2 102 722	467 260	1 635 462	1 139 292	-31 821	2 070 901	2			
ERDCEL, ERDGAS											
-	17 719	420 064	41 639	378 426	262 275	79 822	499 886	3			
U.-VEREDLUNG											
23	4 178	96 642	7 272	89 370	59 214	15 492	112 134	4			
-	2 513	59 300	6 366	53 134	39 907	5 529	65 029	5			
23	6 691	156 142	13 638	142 504	99 116	21 021	177 163	6			
BERGBAU											
29	2 425	70 518	12 958	57 560	32 063	9 945	80 463	7			
-	4 730	97 805	19 593	78 212	56 471	16 652	114 457	8			
-	2 657	58 735	8 573	50 162	36 214	9 262	67 997	9			
292	2 841	77 853	11 471	66 382	54 227	15 199	93 052	10			
1 775 015	-1 555 805	14 625 396	1 193 261	13 432 134	12 342 646	-838 910	13 786 486	11			
1 775 340	-1 543 151	14 930 306	1 245 856	13 684 450	12 521 621	-767 852	14 142 454	12			
MINERALOELVERARBEITUNG											
8 658	-4 811	72 401	7 627	64 774	52 695	18 955	91 356	13			
13 407	-6 120	115 533	24 341	91 192	74 206	513 290	628 823	14			
-	30 737	515 831	155 704	360 127	190 084	1 917 031	2 432 862	15			
-	31 683	651 707	148 505	503 202	250 706	2 496 183	3 147 890	16			
22 066	1 907 887	7 456 779	986 150	6 470 629	2 426 912	12 837 633	20 294 412	17			
-	1 959 375	8 812 251	1 322 327	7 489 924	2 994 604	17 783 093	26 595 344	18			
NATURSTEINEN, ANG.											
527	11 579	232 435	66 125	166 309	135 199	46 071	278 506	19			
424	6 851	152 383	40 690	111 693	89 737	27 660	180 043	20			
246	5 782	121 873	30 691	91 182	75 208	23 361	145 234	21			
-	2 105	97 323	24 083	73 240	78 682	20 491	117 814	22			
1 207	27 317	604 013	161 589	442 425	378 825	117 583	721 597	23			
GIPS, KREIDE											
162	1 503	29 081	6 855	22 226	15 206	5 359	34 440	24			
SAND, KIES											
-	12 622	238 499	53 020	185 479	134 198	47 067	285 567	25			
-	11 093	177 062	32 760	144 302	115 420	32 356	209 417	26			
-	6 176	139 607	29 912	109 695	93 923	26 265	165 872	27			
-	3 292	113 887	22 239	91 648	65 841	15 213	129 101	28			
-	34 182	669 055	137 931	531 124	409 382	120 901	789 956	29			
TON, KAOLIN											
1 146	4 208	111 981	16 867	95 113	71 536	13 889	125 870	30			
SOWIE V. STEINEN U. ERDEN, ANG.											
260	845	26 747	3 564	23 183	17 763	3 746	30 493	31			
NATURSTEINEN, ANG.											
748	9 726	387 936	34 227	353 709	306 104	56 441	444 377	32			
SOWIE V. STEINEN U. ERDEN, ANG.											
517	17 751	365 141	60 499	304 643	228 081	58 421	423 562	33			
H.V.-ZEMENT											
-	2 618	41 699	7 434	34 266	27 478	9 481	51 180	34			
-	4 845	123 203	29 364	93 839	74 396	18 423	141 626	35			
-	10 134	259 990	59 256	200 733	131 423	44 380	304 369	36			
330	22 065	659 199	190 220	468 980	419 002	109 793	768 992	37			
380	39 662	1 084 091	286 274	797 817	652 298	182 077	1 266 167	38			
MOERTEL											
11	4 316	133 020	20 853	112 167	91 345	23 409	156 429	39			
-	1 794	40 929	8 464	32 466	26 642	6 923	47 852	40			
38	11 225	366 926	73 761	293 164	247 845	45 102	412 028	41			
49	17 338	540 875	103 078	437 797	365 832	75 434	610 309	42			

2 ENTSTENUNG DER BRUTTOWERTSCHOEPFUNG
ENTSTENUNG DER NETTOWERT
2.1 NACH BESCHAEFTIGTEN
1 000

LFD. NR.	BESCHAEFTIGTE VON ... BIS ...	BRUTTOPRODUK- TIONSWERT 1)	VORLEISTUNGEN INSGESAMT 1)	BRUTTOWERT- SCHOEPFUNG 1)		VERBRAUCH- STEUERN	BRUTTOWERT- SCHOEPFUNG OHNE SAENTLICHE AUF DEN ERZEUGNISSEN LASTENDEN STEUERN		SONSTIGE INDIREKTE STEUERN 1)
				SP.1	SP.2		SP.3	SP.4	
		1	2	3		4	5		6
									2536 H.V.
43	INSGESAMT	130 876	79 057	51 420		-	51 820		3 631
									2541
44	20 - 99	1 256 942	727 759	529 183		-	529 183		23 602
45	100 - 199	385 209	191 451	191 758		-	191 758		6 552
46	200 - 499	472 947	257 074	215 923		-	215 923		5 348
47	500 UND MEHR	582 552	270 903	311 647		-	311 647		7 613
48	INSGESAMT	2 695 630	1 447 139	1 248 511		-	1 248 511		42 916
									2542 H.V.
49	INSGESAMT	224 446	131 068	93 377		-	93 377		2 469
									2543 H.V. FEUERFESTFR
50	20 - 199	574 275	361 642	212 633		-	212 633		6 296
51	200 - 499	410 980	271 123	139 857		-	139 857		4 919
52	500 UND MEHR	1 546 319	946 325	600 294		-	600 294		18 126
53	INSGESAMT	2 531 574	1 578 789	952 784		-	952 784		29 342
									2551 H.V.
54	INSGESAMT	603 137	394 146	268 991		-	268 991		11 119
									2552 H.V. BAUSTOFFEN
55	20 - 99	234 963	149 224	85 740		-	85 740		3 150
56	100 UND MEHR	249 356	184 970	84 417		-	84 417		2 710
57	INSGESAMT	484 350	314 194	170 156		-	170 156		5 859
									2555 H.V. CROSSFORMATIGEN
58	INSGESAMT	352 330	211 047	141 283		-	141 283		3 737
									2559 H.V. BETONERZEUGNISSEN
59	20 - 499	4 210 987	2 909 445	1 901 542		-	1 901 542		65 208
60	500 UND MEHR	974 133	676 936	297 197		-	297 197		19 277
61	INSGESAMT	5 185 120	3 586 381	2 198 739		-	2 198 739		84 486
									2563 H.V. SIPSERZEUGNISSEN
62	INSGESAMT	944 600	632 111	312 489		-	312 489		15 689
									2565 H.V.
63	INSGESAMT	988 288	567 292	420 996		-	420 996		10 448
									2570 VERARB.
64	INSGESAMT	1 208 906	683 289	525 618		-	525 618		13 043
									2580 H.V.
65	20 - 99	157 724	84 962	72 762		-	72 762		1 581
66	100 - 199	115 379	67 551	47 828		-	47 828		1 098
67	200 - 499	205 314	112 805	93 510		-	93 510		2 032
68	500 UND MEHR	546 423	315 040	231 384		-	231 384		5 942
69	INSGESAMT	1 025 541	580 358	445 483		-	445 483		10 654
									2591 H.V.
70	20 - 49	1 062 041	746 400	315 642		-	315 642		20 512
71	50 - 99	629 962	476 366	155 596		-	155 596		10 893
72	100 - 199	727 174	512 088	214 086		-	214 086		14 343
73	200 UND MEHR	546 521	475 550	110 572		-	110 572		5 359
74	INSGESAMT	2 965 698	2 211 402	744 295		-	744 295		51 102
									25 GEW.U. VERARB. V.
75	20 - 49	5 467 636	3 273 520	2 194 116		-	2 194 116		105 665
76	50 - 99	5 467 937	3 319 753	2 074 184		32,2	2 073 862		25 514
77	100 - 199	5 006 506	3 177 272	1 831 284		-	1 831 284		71 120
78	200 - 499	4 675 582	3 871 960	1 604 722		-	1 604 722		54 080
79	500 - 999	3 458 080	2 272 048	1 126 022		-	1 126 022		33 006
80	1000 UND MEHR	6 272 156	3 767 202	2 505 982		-	2 505 982		92 107
81	INSGESAMT	30 283 107	18 691 787	11 524 320		32,2	11 525 999		441 603
									2711 HOCHOFEN-, STAHL-
82	20 - 499	1 250 370	952 752	296 548		-	296 548		7 815
83	500 - 999	581 444	443 319	178 125		-	178 125		3 295
84	1000 UND MEHR	41 821 276	23 390 242	13 421 014		-	13 431 014		331 839
85	INSGESAMT	43 653 090	29 787 322	13 865 687		-	13 865 687		342 948

1) OHNE UMSATZSTUEER. - 2) KANN GROESSER SEIN ALS DIE NETTOWERTSCHOEPFUNG ZU FAKTORKOSTEN, IST JEDOCH IM ALLGEMEINEN KLEINER.

ZU FAKTORKOSTEN UND ZU MARKTPREISEN,
SCHÖPFUNG ZU FAKTORKOSTEN 1980
GROESSENKLASSEN
DM

SUBVENTIONEN	SONSTIGE INDIREKTE STEUERN 1) ABZUEGLICH SUBVENTIONEN		BRUTTOWERT- SCHÖPFUNG ZU FAKTORKOSTEN	ABSCHREIBUNGEN	NETTOWERTSCHÖPFUNG ZU FAKTORKOSTEN		INDIREKTE STEUERN ABZUEGLICH SUBVENTIONEN	BRUTTOWERT- SCHÖPFUNG ZU MARKTPREISEN	LFD. NR.				
	SP.6 +/- SP.7				SP.9 +/- SP.10					SP.5 +/- SP.8		SP.9 + SP.13	
	7	8			11	12				9	10	13	14
GEBRANNTEM GIPS													
348	3 284	48 536	7 821	40 715	27 163	8 547	57 083	43					
ZIEGELEI													
208	23 194	505 989	92 629	413 360	352 285	85 123	591 112	44					
206	6 346	185 412	30 766	154 645	126 549	28 176	213 587	45					
345	5 003	210 920	23 110	187 810	151 230	20 160	231 080	46					
1 989	5 624	306 023	31 493	274 530	235 543	22 612	328 634	47					
2 748	40 168	1 208 343	177 998	1 030 345	865 607	156 070	1 364 414	48					
GROBSTEINZEUG													
412	2 057	91 320	11 695	79 625	74 685	8 322	99 643	49					
GROBKERAMIK													
75	6 221	206 412	17 416	188 996	143 915	17 661	224 073	50					
-	4 919	134 937	11 978	122 960	96 394	6 339	141 276	51					
-	18 126	582 168	59 652	522 516	514 933	17 376	599 544	52					
75	29 267	923 518	89 047	834 471	755 242	41 375	964 893	53					
KALKSANDSTEINEN													
-	11 119	257 873	43 499	214 373	182 301	46 268	304 141	54					
AUS BIMS													
-	3 150	82 590	11 135	71 455	55 383	12 684	95 274	55					
-	2 710	81 707	14 247	67 460	64 684	14 443	96 149	56					
-	5 659	164 297	25 382	138 915	120 067	27 127	191 424	57					
FERTIGTEILEN AUS BETON F. HOCHBAU													
-	3 737	137 547	12 244	125 302	114 167	21 228	158 775	58					
(OH. BIMS, GR. FERTIGTEILEN)													
461	64 747	1 836 795	231 323	1 605 471	1 398 227	315 106	2 151 900	59					
224	19 054	278 144	51 121	227 023	251 084	54 231	332 374	60					
685	83 801	2 114 936	282 444	1 832 494	1 649 311	369 336	2 484 275	61					
DAEMM- U. LEICHTBAUPLATTEN													
614	15 075	297 414	47 456	249 958	176 971	45 261	342 675	62					
ASBESTZEMENTWAREN													
-	10 448	410 548	42 310	368 239	319 517	42 303	452 851	63					
V. ASBEST													
273	12 770	512 848	45 903	466 945	427 094	31 335	544 183	64					
SCHLEIFMITTELN													
43	1 539	71 223	4 294	66 929	54 565	6 682	77 905	65					
-	1 098	46 730	1 630	45 101	40 499	3 739	50 469	66					
-	2 032	91 478	4 372	87 105	72 621	8 162	99 640	67					
-	5 942	225 442	14 654	210 587	187 253	7 439	232 880	68					
43	10 611	434 872	25 150	409 722	354 938	26 022	460 894	69					
TRANSPORTBETON													
174	20 338	295 304	63 081	232 222	163 551	63 654	358 957	70					
-	10 893	142 703	32 212	110 490	95 040	31 324	174 027	71					
-	14 363	199 723	35 041	164 682	128 444	42 267	241 990	72					
-	5 339	105 633	22 446	83 187	72 129	22 676	128 308	73					
174	50 934	743 362	152 780	590 582	459 164	159 921	903 283	74					
STEINEN U. ERDEN													
1 738	103 928	2 090 189	380 387	1 709 801	1 377 474	384 279	2 474 467	75					
1 954	83 560	1 990 302	297 386	1 692 916	1 384 371	331 573	2 321 875	76					
966	70 164	1 761 120	293 965	1 467 155	1 249 275	273 887	2 035 007	77					
2 295	51 782	1 752 940	235 295	1 517 645	1 237 333	210 976	1 963 916	78					
849	32 157	1 153 875	192 164	961 710	880 863	113 254	1 267 129	79					
2 036	90 071	2 415 911	375 416	2 040 495	1 841 939	302 999	2 718 910	80					
9 842	431 661	11 164 337	1 774 614	9 389 723	7 971 254	1 616 967	12 781 304	81					
U. WARMWALZWERKE (OH. STAHLROHRE)													
2	7 812	288 736	25 969	262 767	232 690	15 885	304 621	82					
-	3 295	134 830	20 319	114 512	107 753	22 765	157 596	83					
12 454	319 364	13 111 630	1 997 472	11 114 153	11 339 119	169 949	13 281 579	84					
12 457	330 491	13 535 196	2 043 759	11 491 437	11 679 762	208 599	13 743 795	85					

2 ENTSTEHUNG DER BRUTTOWERTSCHOEPFUNG
ENTSTEHUNG DER NETTOWERT
2.1 NACH BESCHAEFFIGTEN
1 000

LFD. NR.	BESCHAEFFIGTE VON ... BIS ...	BRUTTOPRODUK- TIONSWERT 1)	VORLEISTUNGEN INSGESAMT 1)	BRUTTOWERT- SCHOEPFUNG 1)		VERBRAUCH- STEUERN	BRUTTOWERT- SCHOEPFUNG OHNE SAEMTLICHE AUF DEN ERZEUGNISSEN LASTENDEN STEUERN		SONSTIGE INDIPEKTE STEUERN 1)
				SP.1	SP.2		SP.3	SP.4	
		1	2	3		4	5		6
2715 H.V.-STAHLROEPEN									
86	20 - 99	97 559	71 129	26 430		-	26 430		495
87	100 - 499	675 741	532 004	144 737		-	144 737		3 713
88	500 UND MEHR	5 116 152	3 602 470	1 513 682		-	1 513 682		19 426
89	INSGESAMT	5 890 451	4 205 603	1 684 848		-	1 684 848		23 633
2720 H.V.									
90	INSGESAMT	1 004 036	634 033	370 003		-	370 003		3 790
2740 SCHMIEDE-,									
91	INSGESAMT	962 276	692 529	289 747		-	289 747		4 738
27 FEISENSCHAFFENDE									
92	20 - 99	515 725	415 307	100 418		-	100 418		3 176
93	100 - 199	617 608	471 132	146 476		-	146 476		3 706
94	200 - 499	1 694 017	1 226 510	467 508		-	467 508		10 239
95	500 - 999	925 197	672 872	252 325		-	252 325		10 455
96	1000 UND MEHR	47 777 237	32 533 677	15 243 560		-	15 243 560		347 534
97	INSGESAMT	51 529 764	35 319 497	16 210 286		-	16 210 286		375 109
2811									
98	INSGESAMT	3 164 579	2 394 835	769 744		-	769 744		42 015
2813									
99	INSGESAMT	4 749 026	4 207 264	541 762		-	541 762		21 903
2816									
100	20 - 99	519 146	457 499	61 647		-	61 647		2 616
101	100 - 199	734 315	630 086	104 227		-	104 227		4 071
102	200 UND MEHR	2 147 733	1 872 565	275 167		-	275 167		6 038
103	INSGESAMT	3 401 194	2 960 153	441 041		-	441 041		12 724
2850									
104	20 - 199	1 401 589	1 072 105	329 484		-	329 484		13 553
105	200 - 499	1 618 831	1 214 866	403 966		-	403 966		8 495
106	500 - 999	1 178 953	902 700	276 253		-	276 253		4 969
107	1000 UND MEHR	7 079 932	4 947 989	2 131 943		-	2 131 943		49 281
108	INSGESAMT	11 279 305	8 127 659	3 141 646		-	3 141 646		76 295
28 NE-METALLERZEUGUNG,									
109	20 - 49	431 401	357 899	73 502		-	73 502		3 250
110	50 - 99	699 979	578 508	121 471		-	121 471		3 291
111	100 - 199	2 096 434	1 734 517	361 917		-	361 917		16 886
112	200 - 499	3 182 267	2 615 455	566 812		-	566 812		12 721
113	500 - 999	2 786 059	2 225 111	560 948		-	560 948		21 477
114	1000 UND MEHR	13 397 964	10 188 420	3 209 544		-	3 209 544		94 715
115	INSGESAMT	22 594 104	17 699 911	4 894 194		-	4 894 194		152 940
2910 EISEN-,STAHL-									
116	20 - 199	1 251 110	586 192	664 918		-	664 918		12 641
117	200 - 499	1 438 672	695 576	743 096		-	743 096		7 342
118	500 - 999	1 066 225	352 694	513 531		-	513 531		8 534
119	1000 UND MEHR	5 569 884	3 131 374	2 438 510		-	2 438 510		27 392
120	INSGESAMT	9 325 891	4 965 836	4 360 055		-	4 360 055		55 910
2950									
121	20 - 199	1 078 819	544 453	534 366		-	534 366		12 391
122	200 - 499	832 387	430 602	401 785		-	401 785		9 759
123	500 - 999	304 922	174 799	130 123		-	130 123		1 459
124	1000 UND MEHR	654 513	353 079	301 434		-	301 434		2 709
125	INSGESAMT	2 870 641	1 502 932	1 367 708		-	1 367 708		26 319
29									
126	20 - 49	530 110	245 405	284 705		-	284 705		7 035
127	50 - 199	1 799 818	885 240	914 579		-	914 579		17 998
128	200 - 499	2 271 059	1 126 177	1 144 881		-	1 144 881		17 102
129	500 - 999	1 371 147	727 493	643 654		-	643 654		9 993
130	1000 UND MEHR	6 224 397	3 484 452	2 739 944		-	2 739 944		30 102
131	INSGESAMT	12 196 531	6 468 766	5 727 763		-	5 727 763		82 229
3011 STABZIEHEREIFN,									
132	20 - 199	835 885	635 676	200 208		-	200 208		6 266
133	200 - 499	1 336 367	965 824	370 543		-	370 543		14 530
134	500 UND MEHR	429 359	277 032	152 326		-	152 326		2 462
135	INSGESAMT	2 601 510	1 878 533	723 077		-	723 077		23 198

1) OHNE UMSATZSTEUER.- 2) KANN GROESSER SEIN ALS DIE NETTOWERTSCHOEPFUNG ZU FAKTORKOSTEN, IST JEDOCHE IM ALLGEMEINEN KLEINER.

ZU FAKTORKOSTEN UND ZU MARKTFREISEN,
SCHOEPFUNG ZU FAKTORKOSTEN 1980
GROESSENKLASSEN
DM

SUBVENTIONEN	SONSTIGE INDIREKTE STEUERN 1) ABZUEGLICH SUBVENTIONEN		BRUTTOWERT- SCHOEPFUNG ZU FAKTORKOSTEN	ABSCHREIBUNGEN	NETTOWERTSCHOEPFUNG ZU FAKTORKOSTEN		INDIREKTE STEUERN ABZUEGLICH SUBVENTIONEN	BRUTTOWERT- SCHOEPFUNG ZU MARKTPREISEN	LFD. NR.
	SP.6	SP.7			INSGESAMT	BRUTTOEINKOMMEN AUS UNSELBSTAEN- DIGER ARBEIT 2)			
	7	8			9	10			
(OH.PRAEZISIONSSTAHLROHRE)									
-	495	25 935	3 359	22 576	17 503	3 193	29 128	86	
52	3 661	141 075	20 930	120 145	112 313	2 333	143 408	87	
-	19 426	1 494 256	158 697	1 335 559	1 464 929	90 168	1 584 424	88	
52	23 581	1 661 267	182 986	1 478 281	1 594 745	95 694	1 756 961	89	
PRAEZISIONSSTAHLROHREN									
-	3 790	366 213	29 301	336 912	319 775	23 006	389 219	90	
PRESS-U.-HAMMERWERKE									
19	4 719	265 028	23 286	261 743	234 202	32 715	317 744	91	
INDUSTRIE									
-	3 176	97 242	10 939	86 303	66 237	8 925	106 167	92	
19	3 687	142 789	17 200	125 589	120 124	5 342	148 131	93	
54	10 185	457 323	45 277	412 046	364 123	24 718	482 040	94	
-	10 455	241 870	33 664	208 206	181 881	36 762	278 633	95	
12 454	335 079	14 908 481	2 172 252	12 736 229	13 096 120	284 267	15 192 748	96	
12 528	362 582	15 847 705	2 279 331	13 568 373	13 828 485	360 015	16 207 719	97	
NE-LEICHTMETALLHUETTEN									
5 963	26 052	733 692	142 064	591 628	486 348	-56 255	677 437	98	
NE-SCHWERMETALLHUETTEN									
-	21 903	519 859	66 239	453 621	300 812	-31 706	488 154	99	
NE-METALLUMSCHMELZWERKE									
1	2 615	59 032	6 523	52 509	46 658	9 925	68 957	100	
-	4 071	100 156	20 457	79 699	66 514	14 757	114 913	101	
-	6 038	269 130	14 855	254 274	171 239	3 783	272 912	102	
1	12 723	428 318	41 836	386 482	284 411	28 464	456 782	103	
NE-METALLHALBZEUGWERKE									
233	13 319	316 165	39 198	276 967	192 636	22 520	338 685	104	
92	8 413	395 552	32 813	362 739	329 776	32 522	428 074	105	
151	4 818	271 435	44 275	227 160	182 829	21 474	292 909	106	
-	49 281	2 082 663	249 767	1 832 895	1 604 129	127 037	2 209 700	107	
467	75 831	3 065 815	366 054	2 699 761	2 309 370	203 554	3 269 368	108	
NE-METALLHALBZEUGWERKE									
1	3 849	69 653	5 979	63 674	47 720	8 612	78 265	109	
119	3 172	118 299	13 816	104 483	78 145	10 979	129 277	110	
114	16 772	345 146	51 474	293 672	205 667	33 298	378 444	111	
82	12 639	554 173	57 170	497 002	438 134	17 241	571 414	112	
151	21 326	539 622	81 617	458 005	307 064	44 480	584 101	113	
5 963	88 752	3 120 792	406 137	2 714 655	2 304 213	29 447	3 150 239	114	
6 431	146 509	4 747 684	616 192	4 131 492	3 380 942	144 057	4 891 741	115	
U.-TEMPERGIESSEREI									
279	12 362	652 555	42 319	610 236	520 284	90 621	743 176	116	
6 646	696	742 399	52 070	690 329	646 900	76 590	818 989	117	
413	8 120	505 411	42 393	463 018	450 406	55 030	560 440	118	
9 819	17 574	2 420 937	203 646	2 217 290	2 156 141	142 390	2 563 326	119	
17 157	38 753	4 321 302	340 429	3 980 873	3 773 732	364 630	4 685 932	120	
NE-METALLGIESSEREI									
1 801	10 590	523 776	52 603	471 173	396 610	73 044	596 820	121	
-	9 759	392 026	30 703	361 323	305 866	48 929	440 955	122	
200	1 259	128 863	11 363	117 501	120 463	15 755	144 619	123	
-	2 709	298 725	28 722	270 003	248 874	34 109	332 834	124	
2 001	24 318	1 343 390	123 390	1 220 000	1 071 814	171 838	1 515 228	125	
GIESSEREI									
1 817	5 218	279 487	16 639	262 848	211 771	39 110	318 598	126	
263	17 735	896 844	78 283	818 561	705 124	124 555	1 021 399	127	
6 646	10 456	1 134 426	82 773	1 051 653	952 767	125 519	1 259 945	128	
613	4 380	634 274	53 756	580 518	570 870	70 785	705 059	129	
9 819	20 283	2 719 661	232 368	2 487 293	2 405 015	176 499	2 896 160	130	
19 158	63 071	5 664 692	463 819	5 200 873	4 845 546	536 468	6 201 160	131	
KALTWALZWERKE									
-	6 266	193 942	17 865	176 076	145 290	20 169	214 111	132	
-	14 530	356 013	40 238	315 775	245 216	24 864	380 876	133	
-	2 402	149 924	19 906	130 018	125 002	-8 800	141 125	134	
-	23 198	699 879	78 009	621 871	515 509	36 233	736 113	135	

LFD. NR.	BESCHÄFTIGTE VON ... BIS ...	BRUTTOPRODUKTIONS- WERT 1)	VORLEISTUNGEN INSGESAMT 1)	BRUTTOWERT- SCHÖPFUNG 1)		VERBRAUCH- STEUERN	BRUTTOWERT- SCHÖPFUNG OHNE SAENTLICHE AUF DEN ERZEUGNISSEN LASTENDEN STEUERN		SONSTIGE INDIREKTE STEUERN 1)
				SP.1	SP.2		SP.3	SP.4	
		1	2	3		4	5		6
3015 DRAHTZIEHEREIEN									
136	20 - 199	1 931 599	1 349 848	581 751		-	581 751		17 202
137	200 - 499	841 438	541 816	299 622		-	299 622		7 221
138	500 - 999	840 575	662 451	178 124		-	178 124		4 210
139	1000 UND MEHR	1 444 223	990 935	453 288		-	453 288		7 136
140	INSGESAMT	5 057 835	3 545 051	1 512 784		-	1 512 784		35 768
4031 H.V.CHEM.GRUNDSTOFFEN									
141	20 - 49	690 792	576 743	114 049		-	114 049		6 009
142	50 - 99	745 153	573 267	171 885		-	171 885		8 505
143	100 - 199	1 177 425	892 901	283 534		1 687	281 847		14 351
144	200 - 499	2 703 846	2 075 415	708 433		-	708 433		24 615
145	500 - 999	4 595 052	3 742 975	853 077		271	852 807		30 223
146	1000 UND MEHR	68 747 814	46 822 396	21 925 417		17 803	21 907 615		795 277
147	INSGESAMT	78 741 094	54 684 698	24 056 396		19 760	24 036 335		878 980
4034 H.V.CHEM.ERZEUGNISSEN									
148	20 - 49	1 463 135	1 034 898	426 286		1	428 285		24 649
149	50 - 99	1 738 700	1 275 477	463 223		-	463 223		19 084
150	100 - 499	7 446 770	5 337 563	2 109 207		819	2 108 388		74 316
151	500 - 999	2 501 938	1 763 263	738 675		-	738 675		18 392
152	1000 UND MEHR	4 113 423	2 645 604	1 467 819		-	1 467 819		62 572
153	INSGESAMT	17 264 015	12 056 806	5 207 210		820	5 206 390		199 014
4035 H.V.PHARMAZEUTISCHEN									
154	20 - 99	1 005 285	609 998	395 287		-	395 287		16 867
155	100 - 199	1 254 975	683 754	571 221		-	571 221		26 694
156	200 - 499	2 159 712	1 229 940	969 772		-	969 772		45 241
157	500 - 999	2 261 915	1 293 308	968 607		-	968 607		48 937
158	1000 UND MEHR	6 360 932	4 997 797	3 863 135		-	3 863 135		155 844
159	INSGESAMT	15 532 818	8 814 797	6 768 021		-	6 768 021		293 602
4036 H.V.SEIFEN,WASCH-									
160	20 - 99	435 827	256 479	179 348		-	179 348		10 909
161	100 - 999	2 317 143	1 520 300	796 843		-	796 843		20 196
162	1000 UND MEHR	3 593 351	5 995 661	2 593 690		-	2 593 690		87 721
163	INSGESAMT	11 346 321	7 776 440	3 569 881		-	3 569 881		118 827
4037 H.V.FOTOCHEMISCHEN									
164	INSGESAMT	4 206 339	2 958 102	1 248 238		-	1 248 238		25 262
4039 H.V.SONST.CHEM.ERZEUGN.									
165	20 - 199	816 291	540 087	276 204		958	275 245		9 227
166	200 - 499	628 553	398 780	229 813		1 876	227 937		7 392
167	500 UND MEHR	1 289 486	714 783	574 703		-	574 703		13 599
168	INSGESAMT	2 734 370	1 653 650	1 080 720		2 835	1 077 885		30 217
4090 H.V.									
169	INSGESAMT	3 228 499	2 211 981	1 016 518		-	1 016 518		13 310
40 CHEMISCHE									
170	20 - 49	2 921 512	2 071 938	849 574		1	849 573		47 082
171	50 - 99	3 834 811	2 713 087	1 121 724		105	1 121 619		47 568
172	100 - 499	17 601 302	12 024 960	5 576 342		5 235	5 571 106		212 597
173	500 - 999	10 398 604	7 493 130	2 905 474		271	2 905 203		104 426
174	1000 UND MEHR	96 347 228	65 853 358	32 493 870		17 803	32 476 067		1 147 569
175	INSGESAMT	133 103 456	90 156 473	42 946 933		23 415	42 923 568		1 559 212
5311 SAERE-									
176	20 - 49	1 461 059	1 016 415	444 645		-	444 645		15 953
177	50 - 199	1 274 866	968 280	306 585		-	306 585		11 038
178	200 UND MEHR	503 568	364 710	138 658		-	138 658		2 240
179	INSGESAMT	3 239 493	2 349 405	890 088		-	890 088		29 231
5361 H.V.									
180	20 - 49	214 728	150 337	64 391		-	64 391		1 989
181	50 - 499	2 937 373	2 054 519	882 814		1 302	881 512		17 475
182	500 - 999	741 656	531 863	209 793		-	209 793		5 968
183	1000 UND MEHR	923 913	621 241	302 672		-	302 672		7 351
184	INSGESAMT	4 817 670	3 357 960	1 459 670		1 302	1 458 368		32 782
185	20 - 49	1 675 767	1 166 752	509 036		-	509 036		17 941
186	50 - 199	2 275 409	1 673 667	601 942		-	601 942		18 513
187	200 - 499	2 276 569	1 591 062	685 507		1 302	684 205		11 387
188	500 - 999	905 245	654 643	250 601		-	250 601		6 821
189	1000 UND MEHR	923 713	621 241	302 672		-	302 672		7 351
190	INSGESAMT	3 057 123	5 707 345	2 349 758		1 302	2 348 456		62 013

53

1) OHNE UMSATZSTEUER.- 2) KANN GRÖßER SEIN ALS DIE NETTOWERTSCHÖPFUNG ZU FAKTORKOSTEN, IST JEDOCH IM ALLGEMEINEN KLEINER.

ZU FAKTORKOSTEN UND ZU MARKTFREISEN,
SCHOEPFUNG ZU FAKTORKOSTEN 1980
GROESSENKLASSEN
DM

SUBVENTIONEN	SONSTIGE INDIREKTE STEUERN 1) ABZUEGLICH SUBVENTIONEN		BRUTTOWERT- SCHOEPFUNG ZU FAKTORKOSTEN		ABSCHREIBUNGEN	NETTOWERTSCHOEPFUNG ZU FAKTORKOSTEN		INDIREKTE STEUERN ABZUEGLICH SUBVENTIONEN	BRUTTOWERT- SCHOEPFUNG ZU MARKTFREISEN		LFD. NR.		
	SP.6 +/- SP.7		SP.5 +/- SP.8			INSGESAMT			BRUTTOEINKOMMEN AUS UNSELBSTAEN- DIGER ARBEIT 2)			SP.9 + SP.13	
	7	8	9	10		11	12		13	14			
(EINSCHL. H.V. PRAETERZEUGNISSEN)													
151	17 050	564 700	45 110	519 590	428 982	63 763	628 463	136					
156	7 065	292 557	22 610	269 946	255 649	38 357	330 914	137					
-	4 210	173 914	19 932	153 982	158 453	3 402	177 316	138					
-	7 136	446 152	42 212	403 940	391 676	71 396	517 548	139					
307	35 461	1 477 323	129 865	1 347 458	1 234 770	176 918	1 654 241	140					
(AUCH M. ANSCHL. WEITERVERARBEITUNG)													
-	6 009	108 040	11 279	96 761	72 093	5 823	113 862	141					
65	8 440	163 445	16 494	146 951	104 572	12 158	175 603	142					
80	14 272	267 575	69 586	197 990	150 684	13 933	281 508	143					
173	24 442	683 991	116 007	567 984	387 387	10 257	694 247	144					
26	70 197	822 609	201 368	621 241	493 458	-30 805	791 804	145					
12 903	782 374	21 125 241	3 257 464	17 867 776	15 353 106	27 250	21 152 491	146					
13 246	865 734	23 170 902	3 672 199	19 498 703	16 561 299	38 614	23 209 516	147					
F. GEWERBE, LANDWIRTSCHAFT													
18	24 631	403 655	31 414	372 241	271 131	52 802	456 457	148					
123	18 961	444 261	38 295	405 966	335 802	53 806	498 068	149					
532	73 785	2 034 603	203 825	1 830 779	1 331 864	232 091	2 266 695	150					
14	18 378	720 297	85 789	634 508	559 324	59 286	775 582	151					
2 593	59 980	1 407 839	154 004	1 253 836	1 201 115	114 276	1 522 115	152					
3 279	195 735	5 010 655	513 326	4 497 329	3 699 237	512 262	5 522 917	153					
ERZEUGNISSEN													
28	16 858	378 429	26 352	352 077	246 555	49 296	427 725	154					
290	26 404	544 817	30 658	514 159	334 351	91 082	635 899	155					
237	45 003	924 768	53 400	871 368	570 827	139 805	1 064 573	156					
-	48 937	919 669	60 581	859 088	645 544	124 546	1 044 215	157					
503	155 341	3 707 794	341 913	3 365 881	2 617 914	390 528	4 098 322	158					
1 058	292 544	6 475 478	512 905	5 962 573	4 415 191	795 255	7 270 733	159					
U. KOERPERPFLEGE MITTELN													
-	10 909	168 439	9 170	159 269	98 064	31 722	200 161	160					
188	20 008	776 835	55 375	721 460	575 244	63 263	840 098	161					
1 396	86 324	2 507 366	214 359	2 293 008	2 047 628	295 433	2 802 799	162					
1 586	117 241	3 452 640	278 904	3 173 736	2 720 936	390 418	3 843 058	163					
ERZEUGNISSEN													
-	25 262	1 222 976	142 605	1 080 371	1 035 832	-79 280	1 143 696	164					
F. PRIV. VERBRAUCH, VERWALTUNGEN													
242	8 985	260 261	25 858	240 403	194 436	36 214	302 475	165					
-	7 392	220 544	19 972	200 573	174 301	28 128	248 673	166					
-	13 599	561 105	49 550	511 555	492 308	31 450	592 555	167					
242	29 975	1 047 910	95 379	952 531	861 045	95 793	1 143 703	168					
CHEMIEFASERN													
59	13 251	1 003 267	191 603	811 664	953 734	-65 241	938 026	169					
INDUSTRIE													
47	47 035	802 538	61 127	741 411	523 465	112 732	915 270	170					
300	47 248	1 074 351	91 743	982 609	748 344	119 257	1 193 609	171					
1 499	211 068	5 360 039	558 843	4 801 196	3 431 468	570 975	5 931 014	172					
228	104 158	2 601 005	369 617	2 431 388	1 996 913	186 489	2 987 494	173					
17 297	1 130 172	31 345 895	4 325 592	27 020 303	23 547 084	698 367	32 044 262	174					
19 471	1 539 741	41 383 827	5 406 921	35 976 906	30 247 274	1 687 821	43 071 648	175					
U. HOBELWERKE													
1 398	14 555	430 090	48 949	381 140	247 189	99 714	529 804	176					
120	10 918	295 667	31 758	263 909	204 135	52 039	347 706	177					
39	2 181	136 677	16 267	120 409	99 521	14 292	150 969	178					
1 577	27 654	862 434	96 975	765 459	550 845	166 046	1 028 480	179					
HALBWAREN AUS HOLZ													
707	1 282	63 109	6 393	56 717	43 766	8 230	71 339	180					
4 979	12 496	869 016	122 290	746 727	635 243	123 710	992 726	181					
-	5 968	203 826	31 309	172 517	156 454	27 915	231 740	182					
-	7 351	295 321	43 834	251 488	224 390	40 866	336 187	183					
5 687	27 095	1 431 273	203 825	1 227 448	1 059 852	200 721	1 631 993	184					
HOLZBEARBEITUNG													
2 105	15 837	493 199	55 342	437 857	290 954	107 944	601 143	185					
3 171	15 341	586 600	68 483	518 117	432 578	95 326	681 926	186					
1 987	9 400	674 806	98 307	576 499	477 635	69 051	763 857	187					
-	6 821	243 781	34 834	208 947	185 140	33 579	277 360	188					
-	7 351	295 321	43 834	251 488	224 390	40 866	336 187	189					
7 263	54 749	2 293 707	300 900	1 992 907	1 610 697	366 766	2 660 473	190					

2 ENTSTEHUNG DER BRUTTOWERTSCHOEPFUNG
ENTSTEHUNG DER NETTOWERT
2.1 NACH BESCHAEFTIGTEN
1 000*

LFD. NR.	BESCHAEFTIGTE VON ... BIS ...	BRUTTOPRODUK- TIONSWERT 1)	VORLEISTUNGEN INSGESAMT 1)	BRUTTOWERT- SCHOEPFUNG 1)		VERBRAUCH- STEUERN	BRUTTOWERT- SCHOEPFUNG OHNE SAEMTLICHE AUF DEN ERZEUGNISSEN LASTENDEN STEUERN		SONSTIGE INDIREKTE STEUERN 1)
				SP.1	SP.2		SP.3	SP.4	
		1	2	3		4	5		6
55 ZELLSTOFF-, HOLZSCHLIFF-,									
191	20 - 99	4 61 006	319 205	141 803	-	-	141 803	3 385	
192	100 - 199	790 595	577 385	213 210	-	-	213 210	7 407	
193	200 - 499	2 492 631	1 694 926	797 705	0	0	797 705	28 286	
194	500 - 999	1 919 851	1 381 150	532 701	-	-	532 701	12 609	
195	1000 UND MEHR	5 929 420	4 015 206	1 914 213	-	-	1 914 213	48 230	
196	INSGESAMT	11 593 505	7 987 872	3 635 633	0	0	3 605 633	95 917	
59									
197	20 - 499	2 135 558	1 289 516	846 042	-	-	846 042	22 310	
198	500 - 999	1 040 381	587 669	452 712	-	-	452 712	9 740	
199	1000 UND MEHR	10 607 391	6 327 528	4 279 863	-	-	4 279 863	68 981	
200	INSGESAMT	13 783 331	8 204 713	5 578 617	-	-	5 578 617	101 031	
GRUNDSTOFF-U.									
201	20 - 49	12 910 526	5 443 768	4 466 758	5 005	5 005	4 461 753	201 358	
202	50 - 99	13 970 487	9 408 038	4 562 448	9 749	9 749	4 552 699	170 305	
203	100 - 199	20 874 167	14 171 209	6 702 959	492 009	492 009	6 210 950	232 325	
204	200 - 499	34 348 620	21 945 017	12 403 603	1 691 842	1 691 842	10 711 760	326 258	
205	500 - 999	29 473 478	19 416 607	10 056 871	2 208 888	2 208 888	7 847 983	247 639	
206	1000 UND MEHR	283 422 933	201 430 015	83 992 917	11 451 953	11 451 953	72 540 964	3 752 422	
207	INSGESAMT	797 000 210	274 814 654	122 185 556	15 859 447	15 859 447	106 326 109	4 920 308	
INVESTITIONSGUETER									
	20 - 49	22 703 631	12 758 687	9 944 944	1	1	9 944 944	317 635	
	50 - 99	27 600 149	15 752 500	11 847 649	437	437	11 847 212	352 523	
	100 - 199	33 401 448	18 729 156	14 672 292	1 568	1 568	14 670 724	420 993	
	200 - 499	54 305 286	30 798 256	23 507 030	8 183	8 183	23 498 847	580 302	
	500 - 999	46 479 095	26 963 529	19 515 566	4	4	19 515 562	492 543	
	1000 UND MEHR	303 722 680	178 967 325	124 755 355	74 221	74 221	124 681 134	2 813 944	
	INSGESAMT	488 212 290	283 969 453	204 242 836	84 413	84 413	204 158 424	4 967 940	
VEREPAUCHSGUETER									
	20 - 49	18 297 073	10 454 757	7 842 316	1 165	1 165	7 841 152	271 331	
	50 - 99	21 500 589	12 967 171	8 933 418	-	-	8 933 418	246 523	
	100 - 199	27 594 081	16 898 773	10 695 303	18 874	18 874	10 676 429	296 361	
	200 - 499	41 249 933	25 554 111	15 695 822	6 781	6 781	15 689 041	373 317	
	500 - 999	25 938 110	16 232 228	9 705 882	-	-	9 705 882	228 776	
	1000 UND MEHR	33 697 871	19 780 209	13 917 662	-	-	13 917 662	343 864	
	INSGESAMT	168 677 658	101 887 254	66 790 403	26 820	26 820	66 763 584	1 700 172	
NAHRUNGS-U.									
	20 - 49	14 146 622	11 049 201	3 097 421	306 697	306 697	2 790 724	105 994	
	50 - 99	13 891 835	10 693 924	3 197 911	347 733	347 733	2 850 178	108 517	
	100 - 199	21 351 469	17 124 461	4 227 007	480 675	480 675	3 746 333	140 556	
	200 - 499	28 422 175	22 811 918	5 610 257	425 467	425 467	5 184 790	200 029	
	500 - 999	20 812 098	15 424 390	5 387 708	1 052 266	1 052 266	4 335 442	191 130	
	1000 UND MEHR	49 398 524	28 781 179	20 617 345	10 995 748	10 995 748	9 621 597	532 017	
	INSGESAMT	148 022 723	105 885 074	42 137 649	13 608 584	13 608 584	28 529 064	1 278 243	
BERGBAU U. VERARBEITENDES									
	20 - 49	68 181 615	42 756 877	25 424 738	313 222	313 222	25 111 516	642 773	
	50 - 99	77 550 722	48 906 761	28 043 961	357 919	357 919	28 286 042	682 599	
	100 - 199	103 333 742	66 974 789	36 358 952	993 126	993 126	35 365 827	1 072 891	
	200 - 499	158 513 066	101 206 099	57 306 967	2 141 834	2 141 834	55 165 133	1 483 039	
	500 - 999	123 038 254	78 169 149	44 869 104	3 267 386	3 267 386	41 601 718	1 160 243	
	1000 UND MEHR	701 728 763	445 563 536	256 165 228	22 531 128	22 531 128	233 634 100	7 651 306	
	INSGESAMT	1 232 346 161	783 577 211	448 768 950	29 604 614	29 604 614	419 164 336	13 098 851	

1) OHNE UMSATZSTEUER.- 2) KANN GROESSER SEIN ALS DIE NETTOWERTSCHOEPFUNG ZU FAKTORKOSTEN, IST JEDOCH IM ALLGEMEINEN KLEINER.

ZU FAKTORKOSTEN UND ZU MARKTFREISEN,
SCHOEPFUNG ZU FAKTORKOSTEN 1980
GROESSENKLASSEN
DM

SUBVENTIONEN	SONSTIGE INDIREKTE STEUERN 1) ABZUEGLICH SUBVENTIONEN		BRUTTOWERT- SCHOEPFUNG ZU FAKTORKOSTEN		ABSCHREIBUNGEN	NETTOWERTSCHOEPFUNG ZU FAKTORKOSTEN		INDIREKTE STEUERN ABZUEGLICH SUBVENTIONEN	BRUTTOWERT- SCHOEPFUNG ZU MARKTPREISEN		LFD. NR.		
	SP-6 ./. SP-7		SP-5 ./. SP-8			INSGESAMT			BRUTTOEINKOMMEN AUS UNSELBSTAEN- DIGER ARBEIT 2)			SP-9 + SP-13	
	7	8	9	10		11	12		13	14			
PAPIER-U.PAPPEERZUEGUNG													
191	3 194	138 609	18 139	120 471	100 045	13 578	152 187	191					
20	3 376	209 834	25 678	184 156	152 259	9 174	219 007	192					
20	28 266	769 439	95 112	674 326	525 328	44 479	813 918	193					
142	12 467	526 234	95 262	426 972	406 732	16 700	542 934	194					
222	46 008	1 866 206	345 672	1 520 534	1 237 272	140 546	2 006 752	195					
606	95 311	3 510 322	583 863	2 926 459	2 421 636	224 477	3 734 799	196					
GUMMIVERARBEITUNG													
104	22 205	823 837	70 206	753 631	691 217	87 597	911 434	197					
328	9 413	443 299	36 667	406 632	378 374	28 033	471 332	198					
202	68 779	4 211 084	382 192	3 828 892	3 493 361	310 035	4 521 120	199					
634	100 397	5 478 221	489 065	4 989 155	4 562 952	425 665	5 903 886	200					
PRODUKTIONSGUTTERGEWERBE													
6 523	194 836	4 266 917	565 952	3 700 966	2 866 770	737 652	5 004 570	201					
10 557	159 749	4 392 950	513 692	3 879 258	3 210 391	635 140	5 028 090	202					
18 661	203 664	6 007 286	773 486	5 233 800	3 997 049	1 268 354	7 275 640	203					
12 159	314 099	10 397 661	1 215 736	9 181 925	7 452 903	2 853 206	13 250 867	204					
2 311	245 328	7 602 655	1 093 628	6 509 027	5 475 679	3 040 124	10 642 779	205					
48 094	3 704 328	68 836 636	9 318 951	59 517 686	51 013 677	14 880 523	83 717 160	206					
98 305	4 822 003	101 504 106	13 481 444	88 022 662	74 016 470	23 414 999	124 919 105	207					
PRODUZIERENDES GEWERBE													
5 034	312 601	9 632 343	577 795	9 054 548	7 350 888	1 330 528	10 962 871						
8 248	344 275	11 502 937	681 359	10 821 578	8 982 629	1 317 641	12 820 578						
6 641	414 352	14 256 372	879 073	13 377 298	11 295 204	1 421 418	15 677 790						
31 633	548 669	22 950 178	1 497 136	21 453 042	18 527 760	1 710 431	24 660 609						
12 747	469 796	19 045 767	1 264 224	17 781 542	15 634 189	1 130 776	20 176 543						
120 011	2 693 933	121 987 201	11 216 543	110 770 658	103 979 648	4 792 806	126 780 007						
184 314	4 763 626	199 374 797	16 116 131	183 258 667	165 770 319	11 703 600	211 078 398						
PRODUZIERENDES GEWERBE													
3 718	217 612	7 623 539	521 161	7 102 378	5 726 032	1 117 086	8 740 625						
2 872	243 651	8 689 767	618 084	8 071 683	6 671 762	1 196 768	9 886 535						
3 280	283 081	10 393 347	811 361	9 581 986	7 962 205	1 302 553	11 695 900						
10 358	362 959	15 326 082	1 282 216	14 043 866	12 257 774	1 645 739	16 971 820						
6 199	222 578	9 483 305	815 418	8 667 887	7 716 483	877 543	10 360 848						
15 728	326 136	13 589 526	1 170 706	12 418 820	10 817 820	1 293 769	14 883 295						
42 154	1 658 018	65 105 566	5 218 946	59 886 620	51 152 076	7 433 457	72 539 024						
GENUSSMITTELGEWERBE													
84 897	21 097	2 769 627	340 883	2 428 744	1 739 548	534 385	3 304 012						
126 094	-17 577	2 867 755	405 975	2 461 781	1 910 269	559 762	3 427 517						
66 729	73 826	3 672 506	557 014	3 115 493	2 605 059	773 780	4 446 286						
279 672	-79 644	5 264 434	710 322	4 554 112	3 657 111	443 794	5 708 228						
159 903	31 228	4 304 214	580 252	3 723 963	3 029 379	1 386 067	5 690 282						
222 886	309 131	9 312 466	1 196 892	8 115 574	6 390 248	13 118 814	22 431 280						
940 121	338 062	28 191 003	3 791 337	24 399 666	19 331 613	16 816 602	45 007 605						
GEWERBE INSGESAMT													
100 202	746 571	24 362 945	2 018 749	22 344 196	17 715 302	3 729 597	28 092 542						
147 770	734 829	27 551 214	2 238 702	25 312 511	20 831 523	3 725 963	31 277 177						
95 311	977 580	34 388 246	3 029 507	31 358 739	25 895 731	4 775 367	39 163 613						
334 113	1 148 926	54 016 207	4 716 880	49 299 327	41 949 774	6 668 368	60 684 576						
181 159	979 083	40 622 635	3 777 667	36 844 968	31 969 121	6 455 309	47 077 944						
2 181 737	5 469 569	228 164 531	24 072 207	204 092 324	184 430 648	33 226 203	261 390 734						
3 040 293	10 058 558	409 105 778	39 853 713	369 252 066	322 792 098	58 580 808	467 686 586						

2 ENTSTEHUNG DER BRUTTOWERTSCHOEPFUNG
ENTSTEHUNG DES NETTOWERTS
2.2 NACH BRUTTOPRODUKTIONS-
1 000

LFD. NR.	BRUTTO-PRODUKTIONSWERT VON ... BIS UNTER ...DM	BRUTTOPRODUKTIONSWERT 1)	VORLEISTUNGEN INSGESAMT 1)	BRUTTOWERT-SCHOEPFUNG 1)		VERBRAUCH-STEUERN	BRUTTOWERT-SCHOEPFUNG OHNE SAEMTLICHE AUF DEN ERZEUGNISSEN LASTENDEN STEUERN		SONSTIGE INDIREKTE STEUERN 1)
				SP.1	SP.2		SP.3	SP.4	
		1	2	3	4	5	6		
							2111	STEINKOHLBERGBAU	
1	INSGESAMT	23 926 738	14 109 216	9 817 522	-	9 817 522		159 126	
							2114	BRAUNKOHLBERGBAU	
2	INSGESAMT	3 102 548	976 962	2 125 587	-	2 125 587		22 865	
								2160	GEW.V.
3	INSGESAMT	1 285 606	847 823	437 783	-	437 783		17 719	
								2180	TORFGEWINNUNG
4	INSGESAMT	295 830	132 957	162 833	-	162 833		6 714	
								21	
5	UNTER 5 MILL.	67 988	25 437	42 551	-	42 551		1 770	
6	5 MILL.- 25 MILL.	275 858	126 586	149 272	355	148 917		7 092	
7	25 MILL.- 100 MILL.	446 567	189 050	257 517	15 789	241 728		6 530	
8	100 MILL. UND MEHR	29 642 868	16 679 703	12 965 165	9 206	12 953 959		216 797	
9	INSGESAMT	30 433 281	17 020 776	13 412 306	25 351	13 387 155		232 189	
								22	
10	UNTER 25 MILL.	245 639	180 420	65 219	9 466	55 753		2 251	
11	25 MILL.- 100 MILL.	797 079	578 385	218 694	10 320	208 374		14 644	
12	100 MILL. UND MEHR	104 058 747	77 736 625	26 322 122	15 814 622	10 507 500		1 964 547	
13	INSGESAMT	105 101 465	78 495 429	26 606 036	15 834 409	10 771 627		1 981 441	
								2512	GEW.V.
14	INSGESAMT	1 684 695	1 053 365	631 330	-	631 330		28 523	
								2514	GEW.V.KALKSTEIN,
15	INSGESAMT	71 603	41 019	30 584	-	30 584		1 665	
								2516	GEW.V.
16	INSGESAMT	1 431 192	727 954	703 238	-	703 238		34 182	
								2517	GEW.V.SCHIEFER,
17	INSGESAMT	227 928	111 640	116 188	-	116 188		5 354	
								2519	GEW.V.DOLOMIT, BITMS
18	INSGESAMT	74 967	47 375	27 592	-	27 592		1 105	
								2525	VERARB.V.
19	INSGESAMT	832 135	434 470	397 665	-	397 665		10 477	
								2529	VERARB.V.SCHIEFER
20	INSGESAMT	1 135 451	752 237	383 214	322	382 893		18 269	
								2531	
21	INSGESAMT	3 381 235	2 257 483	1 123 752	-	1 123 752		40 042	
								2535	H.V.KALK,
22	INSGESAMT	1 408 182	849 969	558 213	-	558 213		17 387	
								2536	H.V.
23	INSGESAMT	130 878	79 057	51 820	-	51 820		3 631	
								2541	
24	INSGESAMT	2 695 650	1 447 139	1 248 511	-	1 248 511		42 916	
								2542	H.V.
25	INSGESAMT	224 446	131 068	93 377	-	93 377		2 469	
								2543	H.V.FEUERFESTER
26	INSGESAMT	2 531 574	1 578 789	952 784	-	952 784		29 342	
								2551	H.V.
27	INSGESAMT	663 137	394 146	268 991	-	268 991		11 119	

1) OHNE UMSATZSTEUER.- 2) KANN GROESSEF SEIN ALS DIE NETTOWERTSCHOEPFUNG ZU FAKTORKOSTEN, IST JEDOCH IM ALLGEMEINEN KLEINER.

ZU FAKTORKOSTEN UND ZU MARKTPREISEN,
 SCHOEPFUNG ZU FAKTORKOSTEN 1980
 WERTGROESSENKLASSEN
 DM

SUBVENTIONEN	SONSTIGE INDIREKTE STEUERN 1) ABZUEGLICH SUBVENTIONEN		BRUTTOWERT- SCHOEPFUNG ZU FAKTORKOSTEN	ABSCHREIBUNGEN	NETTOWERTSCHOEPFUNG ZU FAKTORKOSTEN		INDIREKTE STEUERN ABZUEGLICH SUBVENTIONEN	BRUTTOWERT- SCHOEPFUNG ZU MARKTPREISEN	LFD. NR.
	SP.6	SP.7			INSGESAMT	BRUTTOEINKOMMEN AUS UNSELBSTAEN- DIGER ARBEIT 2)			
	7	8			9	10			
U.-BRIKETTHERSTELLUNG,KOKEREI									
1 775 019	-1 615 893		11 433 415	607 073	10 826 342	10 449 391	-908 295	10 525 120	1
U.-BRIKETTHERSTELLUNG									
-	22 865		2 102 722	467 260	1 635 462	1 139 292	-31 821	2 070 901	2
ERDOEL,ERDGAS									
-	17 719		420 064	41 639	378 426	262 275	79 822	499 886	3
U.-VEREDLUNG									
23	6 691		156 142	13 638	142 504	99 116	21 021	177 163	4
BERGBAU									
-	1 770		40 781	2 718	38 063	25 340	7 091	47 872	5
29	7 063		141 855	16 097	125 758	94 498	22 557	164 412	6
292	6 238		235 490	50 108	185 382	145 416	24 204	259 694	7
1 775 019	-1 558 221		14 512 180	1 176 934	13 335 247	12 256 368	-841 703	13 670 477	8
1 775 340	-1 543 151		14 930 306	1 245 856	13 684 450	12 521 621	-787 852	14 142 454	9
MINERALOELVERARBEITUNG									
4 152	-1 901		57 654	5 665	51 989	43 141	14 306	71 960	10
17 914	-3 270		211 644	38 972	172 672	113 400	23 750	235 394	11
-	1 964 347		8 542 953	1 277 690	7 265 263	2 838 063	17 745 036	26 287 990	12
22 066	1 959 375		8 812 251	1 322 327	7 489 924	2 994 604	17 783 093	26 595 344	13
NATURSTEINEN,ANG.									
1 207	27 317		604 013	161 589	442 425	378 825	117 583	721 597	14
GIPS,KREIDE									
162	1 503		29 081	6 855	22 226	15 206	5 359	34 440	15
SAND,KIES									
-	24 182		669 055	137 931	531 124	409 382	120 901	789 956	16
TON,KAOHLIN									
1 146	4 208		111 981	16 867	95 113	71 536	13 889	125 870	17
SOWIE V.STEINEN U.ERDEN,ANG.									
260	845		26 747	3 564	23 183	17 763	3 746	30 493	18
NATURSTEINEN,ANG.									
748	9 729		387 936	34 227	353 709	306 104	56 441	444 377	19
SOWIE V.STEINEN U.ERDEN,ANG.									
517	17 751		365 141	60 499	304 643	228 081	58 421	423 562	20
H.V.ZEMENT									
380	39 602		1 084 091	286 274	797 817	652 298	182 077	1 266 167	21
MOERTEL									
49	17 338		540 875	103 078	437 797	365 832	75 434	616 309	22
GERANNTEM GIPS									
348	3 284		48 536	7 821	40 715	27 163	8 547	57 063	23
ZIEGELEI									
2 742	40 168		1 208 343	177 998	1 030 345	865 607	156 070	1 364 414	24
GROBSTEINZEUG									
412	2 057		91 320	11 695	79 625	74 685	8 322	99 643	25
GROBKERAMIK									
75	29 267		923 518	89 047	834 471	755 242	41 375	964 893	26
KALKSANDSTEINEN									
-	11 119		257 873	43 499	214 373	182 301	46 268	304 141	27

LFD. NR.	BRUTTO- PRODUKTIONSWERT VON ... BIS UNTER ...DM	BRUTTOPRODUK- TIONSWERT 1)	VORLEISTUNGEN INSGESAMT 1)	BRUTTOWERT- SCHOEPFUNG 1)	VERBRAUCH- STEUERN	BRUTTOWERT- SCHOEPFUNG OHNE SAEMTLICHE AUF DEN ERZEUGNISSEN LASTENDEN STEUERN	SONSTIGE INDIREKTE STEUERN 1)
							2553 H.V.BAUSTOFFEN
28	INSGESAMT	484 350	314 194	170 156	-	170 156	5 859
							2555 H.V.GROSSFORMATIGEN
29	INSGESAMT	352 370	211 047	141 283	-	141 283	3 737
							2559 H.V.BETONERZEUGNISSEN
30	INSGESAMT	5 785 120	3 586 381	2 198 739	-	2 198 739	84 486
							2563 H.V.GIPSERZEUGNISSEN,
31	INSGESAMT	944 600	632 111	312 489	-	312 489	15 689
							2565 H.V.
32	INSGESAMT	988 288	567 292	420 996	-	420 996	10 448
							2570 VERARB.
33	INSGESAMT	1 208 906	683 289	525 618	-	525 618	13 043
							2580 H.V.
34	INSGESAMT	1 025 841	580 358	445 483	-	445 483	10 654
							2591 H.V.
35	INSGESAMT	3 005 698	2 211 403	794 295	-	794 295	51 107
							25 GEW.U.VERARB.V.
36	UNTER 5 MILL.	1 834 680	936 589	898 091	-	898 091	35 678
37	5 MILL.- 25 MILL.	10 952 187	6 534 167	4 418 019	322	4 417 698	189 176
38	25 MILL.- 100 MILL.	8 203 485	5 377 568	2 825 917	-	2 825 917	91 685
39	100 MILL. UND MEHR	9 297 755	5 843 463	3 454 292	-	3 454 292	124 964
40	INSGESAMT	30 288 107	18 691 787	11 596 320	322	11 595 999	441 503
							2711 HOCHOFEN-,STAHL-
41	UNTER 100 MILL.	638 087	474 797	163 290	-	163 290	3 592
42	100 MILL. UND MEHR	43 014 932	29 312 535	13 702 398	-	13 702 398	339 356
43	INSGESAMT	43 653 020	29 787 332	13 865 687	-	13 865 687	342 948
							2715 H.V.STAHLROHREN
44	INSGESAMT	5 890 451	4 205 603	1 684 848	-	1 684 848	23 633
							2720 H.V.
45	INSGESAMT	1 004 036	634 033	370 003	-	370 003	3 790
							2740 SCHMIEDE-,
46	INSGESAMT	982 276	692 529	289 747	-	289 747	4 738
							27 EISENSCHAFFENDE
47	UNTER 25 MILL.	510 153	346 123	164 030	-	164 030	4 057
48	25 MILL.- 100 MILL.	1 232 840	904 378	328 461	-	328 461	7 296
49	100 MILL. UND MEHR	49 786 791	34 068 996	15 717 795	-	15 717 795	363 756
50	INSGESAMT	51 529 784	35 319 497	16 210 286	-	16 210 286	375 109
							2811
51	INSGESAMT	3 164 579	2 394 835	769 744	-	769 744	42 015
							2813
52	INSGESAMT	4 749 026	4 207 264	541 762	-	541 762	21 903
							2816
53	INSGESAMT	3 401 194	2 960 153	441 041	-	441 041	12 724
							2850
54	UNTER 25 MILL.	420 968	269 668	151 300	-	151 300	4 018
55	25 MILL.- 100 MILL.	1 909 296	1 369 261	540 034	-	540 034	15 404
56	100 MILL. UND MEHR	8 949 042	6 498 730	2 450 312	-	2 450 312	56 876
57	INSGESAMT	11 279 305	8 137 659	3 141 646	-	3 141 646	76 298

1) OHNE UMSATZSTEUER.- 2) KANN GROSSER SEIN ALS DIE NETTOWERTSCHOEPFUNG ZU FAKTORKOSTEN, IST JEDOCH IM ALLGEMEINEN KLEINER.

ZU FAKTORKOSTEN UND ZU MARKTPREISEN,
SCHOEPFUNG ZU FAKTORKOSTEN 1980
WERTGROSSENKLASSEN
DM

SUBVENTIONEN	SONSTIGE INDIREKTE STEUERN 1) ABZUEGLICH SUBVENTIONEN		BRUTTOWERT- SCHOEPFUNG ZU FAKTORKOSTEN	ABSCHREIBUNGEN	NETTOWERTSCHOEPFUNG ZU FAKTORKOSTEN		INDIREKTE STEUERN ABZUEGLICH SUBVENTIONEN	BRUTTOWERT- SCHOEPFUNG ZU MARKTPREISEN	LFD. NR.	
	SP.6	./.			SP.7	INSGESAMT				BRUTTOEINKOMMEN AUS UNSELBSTAEN- DIGER ARBEIT 2)
7	8	9	10	11	12	13	14			
AUS BIMS										
-	5	259	164 297	25 362	136 915	120 067	27 127	191 424	28	
FERTIGBAUTEILEN AUS BETON F.HOCHBAU										
-	3	737	137 547	12 244	125 302	114 167	21 228	158 775	29	
(OH.PIMS,GR.FERTIGBAUTEILE)										
685	83	801	2 114 938	282 444	1 832 494	1 649 311	369 336	2 484 275	30	
DAEMM-U.LEICHTBAUPLATTEN										
614	15	075	297 414	47 456	249 958	176 971	45 261	342 675	31	
ASBESTZEMENTWAREN										
-	10	448	410 548	42 310	368 239	319 517	42 303	452 651	32	
V.ASBEST										
273	12	770	512 848	45 903	466 945	427 094	31 335	544 183	33	
SCHLEIFMITTELN										
43	10	611	434 872	25 150	409 722	354 938	26 022	460 894	34	
TRANSPORTBETON										
174	50	934	743 362	152 780	590 582	459 164	159 921	903 283	35	
STEINEN L.ERDEN										
1 016	34	662	863 429	126 237	737 192	670 784	143 173	1 006 602	36	
3 883	185	292	4 232 406	686 563	3 545 843	2 900 687	728 761	4 961 167	37	
2 682	89	003	2 736 914	409 649	2 327 266	1 992 343	302 677	3 039 591	38	
2 260	122	704	3 331 588	552 166	2 779 422	2 407 441	442 356	3 773 944	39	
9 842	431	661	11 164 337	1 774 614	9 389 723	7 971 254	1 616 967	12 781 304	40	
U.WARMWALZWERKE (OH.STAHLROHRE)										
-	3	392	159 697	13 957	145 741	131 635	11 023	170 720	41	
12 457	326	899	13 275 499	2 029 803	11 345 696	11 548 128	197 576	13 573 075	42	
12 457	330	491	13 535 196	2 043 759	11 491 437	11 679 762	208 599	13 743 795	43	
(OH.PRAEZISIONSSTAHLROHRE)										
52	23	581	1 661 267	182 986	1 478 281	1 594 745	95 694	1 756 961	44	
PRAEZISIONSSTAHLROHREN										
-	3	790	366 213	29 301	336 912	319 775	23 006	389 219	45	
PRESS-U.HAMMERWERKE										
19	4	719	285 028	23 286	261 743	234 202	32 715	317 744	46	
INDUSTRIE										
-	4	057	159 973	12 175	147 798	121 213	15 660	175 633	47	
19	7	277	321 185	38 905	282 280	278 527	20 947	342 132	48	
12 508	351	248	15 366 547	2 228 251	13 138 296	13 428 765	323 407	15 689 954	49	
12 528	362	582	15 847 705	2 279 331	13 568 373	13 828 485	360 015	16 207 719	50	
NE-LEICHTMETALLHUETTEN										
5 963	36	052	733 692	142 064	591 628	486 348	-56 255	677 437	51	
NE-SCHWERMETALLHUETTEN										
-	21	903	519 659	66 239	453 621	300 812	-31 706	488 154	52	
NE-METALLUMSCHMELZWERKE										
1	12	723	428 313	41 836	386 482	284 411	28 464	456 782	53	
NE-METALLHALFZUGWERKE										
114	3	904	147 396	13 910	133 486	111 593	13 313	160 709	54	
752	15	051	524 983	55 441	469 542	379 544	30 391	555 374	55	
-	56	876	2 393 436	296 702	2 096 733	1 818 233	159 850	2 553 285	56	
467	75	831	3 065 815	366 054	2 699 761	2 309 370	203 554	3 269 368	57	

2 ENTSTEHUNG DER BRUTTOWERTSCHÖPFUNG
ENTSTEHUNG DER NETTOWERT
2.2 NACH BRUTTOPRODUKTIONS
1 000

LFD. NR.	ERUTTO- PRODUKTIONSWERT VON ... BIS UNTER ... DM	BRUTTOPRODUK- TIONSWERT 1)	VORLEISTUNGEN INSGESAMT 1)	BRUTTOWERT- SCHÖPFUNG 1)	VERBRAUCH- STEUERN	BRUTTOWERT- SCHÖPFUNG OHNE SAEMTLICHE AUF DEN ERZEUGNISSEN LASTENDEN STEUERN	SONSTIGE INDIREKTE STEUERN 1)
28 NE-METALLERZEUGUNG,							
56	UNTER 5 MILL.	37 475	19 287	13 188	-	13 188	401
59	5 MILL.- 25 MILL.	584 831	409 626	175 204	-	175 204	4 803
60	25 MILL.- 100 MILL.	3 249 799	2 533 872	715 927	-	715 927	22 811
61	100 MILL. UND MEHR	18 727 000	14 737 125	3 989 875	-	3 989 875	124 925
62	INSGESAMT	22 594 104	17 699 911	4 894 194	-	4 894 194	152 940
2910 EISEN-,STAHL-							
63	INSGESAMT	9 325 891	4 965 836	4 360 055	-	4 360 055	55 910
2950							
64	UNTER 25 MILL.	1 229 202	626 430	602 772	-	602 772	13 681
65	25 MILL. UND MEHR	1 641 438	876 502	764 936	-	764 936	12 637
66	INSGESAMT	2 870 641	1 502 932	1 367 708	-	1 367 708	26 319
29							
67	UNTER 5 MILL.	522 147	230 890	291 257	-	291 257	5 362
68	5 MILL.- 25 MILL.	2 109 287	1 042 965	1 066 322	-	1 066 322	21 714
69	25 MILL.- 100 MILL.	3 090 389	1 546 540	1 543 849	-	1 543 849	22 167
70	100 MILL. UND MEHR	6 474 708	3 648 373	2 326 335	-	2 326 335	32 985
71	INSGESAMT	12 196 531	6 468 768	5 727 763	-	5 727 763	82 229
3011 STAEBZIEHEREIEN,							
72	INSGESAMT	2 601 610	1 878 533	723 077	-	723 077	73 198
3015 DRAHTZIEHEREIEN							
73	INSGESAMT	5 057 835	3 545 051	1 512 784	-	1 512 784	35 768
4031 H.V.CHEM.GRUNDSTOFFEN							
74	UNTER 5 MILL.	47 149	27 510	19 640	-	19 640	635
75	5 MILL.- 25 MILL.	674 100	459 405	214 695	-	214 695	8 672
76	25 MILL.- 100 MILL.	2 286 237	1 755 535	530 702	-	530 702	20 314
77	100 MILL. UND MEHR	75 733 608	52 442 249	23 291 359	19 760	23 271 599	849 358
78	INSGESAMT	78 741 094	54 684 698	24 056 396	19 760	24 036 635	878 980
4034 H.V.CHEM.ERZEUGNISSEN							
79	UNTER 25 MILL.	3 664 333	2 556 630	1 107 704	1	1 107 703	42 026
80	25 MILL.- 100 MILL.	5 447 686	3 749 598	1 698 088	438	1 697 650	64 201
81	100 MILL. UND MEHR	8 151 996	5 750 578	2 401 418	381	2 401 036	92 786
82	INSGESAMT	17 264 015	12 056 806	5 207 210	820	5 206 390	199 014
4035 H.V.PHARMAZEUTISCHEN							
83	UNTER 25 MILL.	1 712 133	987 296	724 836	-	724 836	29 315
84	25 MILL.- 100 MILL.	2 800 473	1 544 124	1 256 349	-	1 256 349	60 114
85	100 MILL. UND MEHR	11 070 213	6 283 377	4 786 836	-	4 786 836	204 173
86	INSGESAMT	15 582 818	8 814 797	6 768 021	-	6 768 021	293 602
4036 H.V.SEIFFEN,WASCH-							
87	UNTER 25 MILL.	798 680	482 483	316 197	-	316 197	13 269
88	25 MILL.- 100 MILL.	1 334 285	862 603	471 681	-	471 681	13 177
89	100 MILL. UND MEHR	9 213 356	6 431 353	2 782 003	-	2 782 003	92 380
90	INSGESAMT	11 346 321	7 776 440	3 569 881	-	3 569 881	118 827
4037 H.V.FOTOCHEMISCHEN							
91	INSGESAMT	4 266 339	2 958 102	1 248 238	-	1 248 238	25 262
4039 H.V.SONST.CHEM.ERZEUGN.							
92	INSGESAMT	2 734 370	1 653 650	1 080 720	2 835	1 077 885	70 217
4090 H.V.							
93	INSGESAMT	3 228 499	2 211 981	1 016 518	-	1 016 518	13 310
40 CHEMISCHE							
94	UNTER 5 MILL.	605 911	356 439	249 472	76	249 396	8 203
95	5 MILL.- 25 MILL.	7 345 900	4 852 776	2 493 164	883	2 492 281	97 331
96	25 MILL.- 100 MILL.	12 538 013	8 340 202	4 217 810	2 314	4 215 496	166 766
97	100 MILL. UND MEHR	112 593 632	76 607 095	35 966 537	20 142	35 966 395	1 286 911
98	INSGESAMT	133 103 456	90 156 473	42 946 983	23 415	42 923 568	1 559 212
5311 SAEGE-							
99	INSGESAMT	3 239 493	2 349 405	890 086	-	890 086	29 231

1) OHNE UMSATZSTEUER.- 2) KANN GROESSEER SEIN ALS DIE NETTOWERTSCHÖPFUNG ZU FAKTORKOSTEN, IST JEDOCH IM ALLGEMEINEN KLEINER.

ZU FAKTORKOSTEN UND ZU MARKTPREISEN,
SCHOEPFUNG ZU FAKTORKOSTEN 1980
WERTGROESSENKLASSEN
DM

SUBVENTIONEN	SONSTIGE INDIREKTE STEUERN 1) ABZUEGLICH SUBVENTIONEN		BRUTTOWERT- SCHOEPFUNG ZU FAKTORKOSTEN	ABSCHREIBUNGEN	NETTOWERTSCHOEPFUNG ZU FAKTORKOSTEN		INDIREKTE STEUERN ABZUEGLICH SUBVENTIONEN	BRUTTOWERT- SCHOEPFUNG ZU MARKTPREISEN	LFD. NR.		
	SP.6 +/- SP.7				SP.9 +/- SP.10					SP.9 + SP.13	
	7	8			9	10				11	12
NE-METALLHALBZEUGWERKE											
-	401	12 787	1 582	11 204	11 089	1 633	14 420	58			
114	4 689	170 515	15 342	155 174	131 242	16 558	187 074	59			
353	22 457	693 469	84 827	608 642	497 076	54 080	747 550	60			
5 963	118 962	3 870 913	514 440	3 356 472	2 741 535	71 785	3 942 698	61			
6 431	146 509	4 747 684	616 192	4 131 492	3 380 942	144 057	4 891 741	62			
U. TEMPERGLIESSEREI											
17 157	38 753	4 321 302	340 429	3 980 873	3 773 732	364 630	4 685 932	63			
NE-METALLGIESSEREI											
1 801	11 881	590 892	58 069	532 823	456 028	82 510	673 402	64			
200	12 437	752 499	65 322	687 177	615 786	89 328	841 826	65			
2 001	24 318	1 343 390	123 390	1 220 000	1 071 814	171 838	1 515 228	66			
GIESSEREI											
1 817	3 545	287 712	16 383	271 329	232 752	38 293	326 005	67			
263	21 451	1 044 871	88 058	956 813	824 114	147 162	1 192 032	68			
7 259	14 908	528 941	117 981	1 410 960	1 319 166	168 866	1 697 807	69			
9 819	23 167	2 803 169	241 398	2 561 771	2 469 515	182 147	2 985 316	70			
19 158	63 071	5 664 692	463 819	5 200 873	4 845 546	536 468	6 201 160	71			
KALTWALZWERKE											
-	23 198	699 879	78 009	621 871	515 509	36 233	736 113	72			
(EINSCHL. H. V. DRAHTERZEUGNISSEN)											
307	35 461	1 477 323	129 865	1 347 458	1 234 770	176 918	1 654 241	73			
(AUCH M. ANSCHL. WEITERVERARBEITUNG)											
-	635	19 004	2 765	16 239	18 830	2 745	21 750	74			
-	8 672	206 023	19 493	186 530	138 648	17 844	223 866	75			
305	20 009	510 693	56 232	452 460	368 680	33 599	544 292	76			
12 941	836 417	22 435 182	3 591 708	18 843 473	16 035 140	-15 573	22 419 608	77			
13 246	865 734	23 170 902	3 672 199	19 498 703	16 561 299	38 614	23 209 516	78			
F. GEWERBE, LANDWIRTSCHAFT											
141	41 885	1 065 818	82 306	983 512	749 973	139 525	1 205 342	79			
167	64 034	1 633 616	159 381	1 474 235	1 082 137	182 908	1 816 524	80			
2 971	89 815	2 311 221	271 638	2 039 583	1 867 126	189 829	2 501 050	81			
3 279	195 735	5 010 655	513 326	4 497 329	3 699 237	512 262	5 522 917	82			
ERZEUGNISSEN											
318	28 997	695 840	43 767	652 072	469 403	100 004	795 843	83			
277	59 877	1 196 472	79 139	1 117 333	830 211	189 362	1 385 834	84			
503	203 670	4 583 166	389 999	4 193 168	3 115 576	505 889	5 089 055	85			
1 058	292 544	6 475 478	512 905	5 962 573	4 415 191	795 255	7 270 733	86			
U. KOERPERPFLECEMITTELN											
-	13 269	302 928	20 462	282 466	191 542	49 205	352 133	87			
-	13 177	458 504	32 366	426 138	318 779	19 629	478 133	88			
1 586	90 794	2 691 209	226 076	2 465 133	2 210 615	321 583	3 012 792	89			
1 586	117 241	3 452 640	278 904	3 173 736	2 720 936	390 418	3 843 058	90			
ERZEUGNISSEN											
-	25 262	1 222 976	142 605	1 080 371	1 035 832	-79 280	1 143 696	91			
F. PRIV. VERBRAUCH, VERWALTUNGEN											
242	29 975	1 047 910	95 379	952 531	861 045	95 793	1 143 703	92			
CHEMIEFASERN											
59	13 251	1 003 267	191 603	811 664	953 734	-65 241	938 026	93			
INDUSTRIE											
28	8 175	241 221	20 322	220 900	187 970	34 915	276 136	94			
721	96 600	2 395 681	180 072	2 215 609	1 640 258	314 113	2 709 794	95			
710	166 057	4 049 440	352 261	3 697 178	2 793 071	449 891	4 499 331	96			
18 001	1 268 910	34 697 485	4 854 265	29 843 220	25 625 975	888 901	35 586 387	97			
19 471	1 539 741	41 383 827	5 406 921	35 976 906	30 247 274	1 687 821	43 071 648	98			
U. HOBELWERKE											
1 577	27 654	862 434	96 975	765 459	550 845	166 046	1 028 480	99			

2 ENTSTEHUNG DER BRUTTOWERTSCHOEPFUNG
ENTSTEHUNG DER NETTOWERT
2.2 NACH BRUTTOPRODUKTIONS
1 000

LFD. NR.	BRUTTO- PRODUKTIONSWERT VON ... BIS UNTER ...DM	BRUTTOPRODUK- TIONSWERT 1)	VORLEISTUNGEN INSGESAMT 1)	BRUTTOWERT- SCHOEPFUNG 1)		VERBRAUCH- STEUERN	BRUTTOWERT- SCHOEPFUNG OHNE SAEMTLICHE AUF DEN ERZEUGNISSEN LASTENDEN STEUERN		SONSTIGE INDIREKTE STEUERN 1)
				SP.1 3	SP.2		SP.3 5	SP.4	
		1	2	3		4	5		6
5361 H.V.									
100	INSGESAMT	4 817 620	3 357 960	1 459 670		1 302	1 458 368		32 782
53									
101	UNTER 5 MILL.	637 859	431 055	206 805		-	206 805		7 205
102	5 MILL.- 25 MILL.	2 517 495	1 738 175	779 320		-	779 320		22 914
103	25 MILL.- 100 MILL.	2 879 702	2 110 633	769 069		1 302	767 768		18 036
104	100 MILL. UND MEHR	2 022 067	1 427 503	594 564		-	594 564		13 858
105	INSGESAMT	6 057 123	5 707 365	2 349 758		1 302	2 348 456		62 013
55 ZELLSTOFF-, HOLZSCHLIFF-,									
106	UNTER 25 MILL.	482 416	314 032	168 384		-	168 384		3 533
107	25 MILL.- 100 MILL.	3 421 241	2 363 854	1 057 387		0	1 057 387		32 304
108	100 MILL. UND MEHR	7 689 848	5 309 986	2 379 861		-	2 379 861		60 079
109	INSGESAMT	11 593 505	7 987 872	3 605 633		0	3 605 633		95 917
59									
110	UNTER 25 MILL.	934 471	547 376	387 095		-	387 095		9 968
111	25 MILL.- 100 MILL.	2 300 561	1 323 558	977 003		-	977 003		22 439
112	100 MILL. UND MEHR	10 548 298	6 333 779	4 214 520		-	4 214 520		68 624
113	INSGESAMT	13 783 331	8 204 713	5 578 617		-	5 576 617		101 031
GRUNDSTOFF-U.									
114	UNTER 5 MILL.	4 235 632	2 307 145	1 928 486		76	1 928 410		64 667
115	5 MILL.- 25 MILL.	27 866 679	17 418 255	10 448 423		10 671	10 437 752		376 449
116	25 MILL.- 100 MILL.	40 197 391	26 794 915	13 402 476		13 936	13 388 540		417 157
117	100 MILL. UND MEHR	324 700 508	228 294 338	96 406 171		15 834 764	80 571 407		4 062 016
118	INSGESAMT	397 000 210	274 814 654	122 185 556		15 859 447	106 326 109		4 920 308
INVESTITIONSGUETER									
	UNTER 5 MILL.	17 850 522	8 588 965	9 261 558		1	9 261 557		259 227
	5 MILL.- 25 MILL.	67 434 584	37 617 276	29 817 306		9 415	29 807 893		827 620
	25 MILL.- 100 MILL.	80 923 749	45 852 902	35 070 846		776	35 070 071		861 904
	100 MILL. UND MEHR	322 003 434	191 910 310	130 093 124		74 221	130 018 903		3 019 186
	INSGESAMT	488 212 290	283 969 453	204 242 836		84 413	204 158 424		4 967 940
VERBRAUCHSGUETER									
	UNTER 5 MILL.	16 493 767	8 165 179	8 328 588		1 165	8 327 424		196 220
	5 MILL.- 25 MILL.	51 105 343	30 261 451	20 843 891		6 781	20 837 111		542 262
	25 MILL.- 100 MILL.	56 745 436	35 977 553	20 767 882		18 874	20 749 008		509 698
	100 MILL. UND MEHR	44 333 112	27 483 071	16 850 041		-	16 850 041		451 992
	INSGESAMT	168 677 658	101 887 254	66 790 403		26 820	66 763 584		1 700 172
NAHRUNGS-U.									
	UNTER 5 MILL.	4 401 036	2 527 306	1 873 730		54 913	1 818 817		51 233
	5 MILL.- 25 MILL.	17 356 936	12 294 728	5 062 208		468 798	4 593 410		169 627
	25 MILL.- 100 MILL.	34 381 833	27 087 496	7 294 337		675 776	6 618 560		239 674
	100 MILL. UND MEHR	91 882 917	63 975 544	27 907 374		12 409 097	15 498 277		817 709
	INSGESAMT	148 022 723	105 385 074	42 137 649		13 608 584	28 529 064		1 278 243
BERGBAU U. VERARBEITENDES									
	UNTER 5 MILL.	43 048 946	21 614 032	21 434 913		56 154	21 378 759		573 137
	5 MILL.- 25 MILL.	164 039 399	97 718 296	66 321 103		496 020	65 825 083		1 923 050
	25 MILL.- 100 MILL.	212 694 976	135 901 917	76 793 059		725 152	76 067 907		2 034 964
	100 MILL. UND MEHR	812 562 840	528 342 965	284 219 875		28 327 288	255 892 587		8 567 700
	INSGESAMT	1 232 346 161	783 577 211	448 768 950		29 604 614	419 164 336		12 098 851

1) OHNE UMSATZSTEUER.- 2) KANN GROESSER SEIN ALS DIE NETTOWERTSCHOEPFUNG ZU FAKTORKOSTEN, IST JEDOCH IM ALLGEMEINEN KLEINER.

ZU FAKTORKOSTEN UND ZU MARKTPREISEN,
SCHOEPFUNG ZU FAKTORKOSTEN 1980
WERTGROESSENKLASSEN
DM

SUBVENTIONEN	SONSTIGE INDIREKTE STEUERN 1) ABZUEGLICH SUBVENTIONEN		BRUTTOWERT- SCHOEPFUNG ZU FAKTORKOSTEN	ABSCHREIBUNGEN	NETTOWERTSCHOEPFUNG ZU FAKTORKOSTEN		INDIREKTE STEUERN ABZUEGLICH SUBVENTIONEN	BRUTTOWERT- SCHOEPFUNG ZU MARKTPREISEN	LFD. NR.		
	SP-6	./.			SP-7	SP-9				./.	SP-10
HALBWAREN AUS HOLZ											
5 687	27	095	1 431 273	203 825	1 227 448	1 059 852	200 721	1 631 993	100		
HOLZBEARBEITUNG											
1 690	5	515	201 290	20 779	180 511	147 285	41 917	243 207	101		
648	22	266	757 054	77 928	679 126	514 707	137 579	894 633	102		
4 925	13	111	754 657	112 686	641 971	517 946	105 878	860 535	103		
-	13	852	580 706	89 407	491 299	430 758	81 391	662 097	104		
7 263	54	749	2 293 707	300 800	1 992 907	1 610 697	366 766	2 660 473	105		
PAPIER-U.-PAPPEERZEUGUNG											
222	3	312	165 073	19 727	145 346	123 766	19 818	184 890	106		
162	32	142	1 025 245	125 698	899 546	728 90A	51 798	1 077 043	107		
222	59	857	2 320 004	438 437	1 881 567	1 568 961	152 861	2 472 865	108		
606	95	311	3 510 322	583 863	2 926 459	2 421 636	224 477	3 734 799	109		
GUMMIVERARBEITUNG											
65	9	902	377 193	28 433	348 760	322 385	44 966	422 159	110		
530	21	909	955 094	76 552	878 541	811 156	96 924	1 052 018	111		
39	68	585	4 145 934	384 080	3 761 854	3 429 412	283 775	4 429 709	112		
634	100	397	5 478 221	489 065	4 989 155	4 562 952	425 665	5 903 886	113		
PRODUKTIONSGUETERGEWERBE											
4 569	40	117	1 868 293	205 332	1 662 961	1 503 363	299 853	2 168 146	114		
10 178	366	271	10 071 481	1 164 471	8 907 010	7 190 437	1 524 305	11 595 786	115		
34 706	382	451	13 006 089	1 434 312	11 571 777	9 648 155	1 335 163	14 341 252	116		
48 852	4 013	164	76 558 243	10 677 329	65 880 914	55 674 514	20 255 679	96 813 922	117		
98 305	4 822	003	101 504 106	13 481 444	88 022 662	74 016 470	23 414 999	124 919 105	118		
PRODUZIERENDES GEWERBE											
5 268	253	960	9 007 597	495 404	8 512 193	7 188 113	1 212 457	10 220 054			
18 430	809	190	28 998 703	1 801 111	27 197 592	23 138 681	3 095 591	32 094 294			
37 503	824	403	34 245 667	2 225 220	32 020 448	27 873 232	2 438 620	36 684 287			
123 113	2 896	073	127 122 830	11 594 396	115 528 434	107 570 292	4 956 933	132 079 763			
184 314	4 783	626	199 374 797	16 116 131	183 258 667	165 770 319	11 703 600	211 078 398			
PRODUZIERENDES GEWERBE											
3 460	192	759	8 134 665	489 847	7 644 817	6 515 999	1 161 143	9 295 808			
7 209	535	052	20 302 058	1 499 077	18 802 981	15 731 898	2 604 341	22 906 399			
11 942	497	756	20 251 252	1 729 369	18 521 883	16 140 807	2 212 048	22 463 300			
19 542	432	450	16 417 591	1 500 652	14 916 939	12 763 372	1 455 926	17 873 517			
42 154	1 658	018	65 105 566	5 218 946	59 886 620	51 152 076	7 433 457	72 539 024			
GENUSSMITTELGEWERBE											
2 477	48	757	1 770 061	174 661	1 595 400	1 163 714	239 249	2 009 310			
71 149	98	477	4 494 933	610 643	3 884 290	3 259 254	957 471	5 452 404			
230 110	9	564	6 608 996	894 901	5 714 096	4 607 682	983 909	7 592 906			
636 445	181	264	15 317 013	2 111 131	13 205 881	10 300 963	14 635 973	29 952 985			
940 181	338	062	28 191 003	3 791 337	24 399 666	19 331 613	16 816 602	45 007 605			
GEWERBE INSGESAMT											
15 774	557	363	20 821 396	1 367 962	19 453 434	16 396 528	2 919 793	23 741 189			
106 996	1 816	053	64 209 030	5 091 399	58 917 631	49 414 768	8 204 264	72 213 293			
314 552	1 720	412	74 347 495	6 333 909	68 013 586	58 415 293	6 993 943	81 341 438			
2 602 971	5 964	729	249 927 857	27 060 443	222 867 415	198 565 509	40 462 808	290 390 665			
3 040 257	10 058	558	409 105 778	39 853 713	369 252 066	322 792 098	58 580 808	467 686 586			

LFD. NR.	BESCHAFTIGTE VON ... BIS ...	UNTERNEHMEN	ERUTTOPRODUKTIONSWERT 1)		MATERIALVERBRAUCH, EINSATZ AN HANDELSWARE ZU ANSCHAFFUNGSKOSTEN, KOSTEN FUER LOHNBARBEITEN 1)
			INSGESAMT	JE BESCHAEF- TIGTEN 2)	
			ANZAHL	1 000 DM	
		1	2	3	4
					2111 STEINKOHLENBERGBAU
1	INSGESAMT	9	23 926 738	119 891	9 057 522
					2114 BRAUNKOHLENBERGBAU
2	INSGESAMT	5	3 102 548	147 594	405 352
					2140 GEW.V.
3	INSGESAMT	6	1 285 606	304 718	398 666
					2180 TORFGEWINNUNG
4	20 - 99	44	184 074	96 020	56 043
5	100 UND MEHR	5	111 755	103 395	28 553
6	INSGESAMT	49	295 830	98 575	84 596
					21
7	20 - 49	32	123 763	118 091	32 166
8	50 - 99	20	187 663	134 139	48 126
9	100 - 199	6	112 576	129 846	29 138
10	200 - 499	5	187 052	139 695	61 804
11	500 UND MEHR	16	29 822 227	127 072	10 303 026
12	INSGESAMT	79	30 433 281	127 155	10 474 263
					22
13	20 - 99	23	364 012	319 024	246 619
14	100 - 199	10	1 899 243	1 352 737	1 208 531
15	200 - 499	9	3 177 815	1 009 125	772 484
16	500 - 999	5	5 310 868	1 507 485	2 190 298
17	1000 UND MEHR	8	94 349 526	3 015 229	58 364 218
18	INSGESAMT	55	105 101 465	2 594 579	72 782 141
					2512 GEW.V.
19	20 - 49	102	583 664	185 588	223 800
20	50 - 99	29	407 855	192 570	173 576
21	100 - 199	13	433 330	258 234	224 168
22	200 UND MEHR	3	259 846	153 211	89 709
23	INSGESAMT	147	1 684 695	195 057	711 252
					2514 GEW.V.KALKSTEIN,
24	INSGESAMT	7	71 603	187 940	24 135
					2516 GEW.V.
25	20 - 49	112	495 051	151 342	147 225
26	50 - 99	36	397 633	160 144	127 966
27	100 - 199	16	323 490	154 709	110 892
28	200 UND MEHR	4	215 018	162 274	68 137
29	INSGESAMT	168	1 431 192	156 073	454 220
					2517 GEW.V.SCHIEFER,
30	INSGESAMT	16	227 828	116 180	81 836
					2519 GEW.V.DOLOMIT,PIMS
31	INSGESAMT	10	74 967	178 078	31 593
					2525 VERARB.V.
32	INSGESAMT	167	832 135	92 185	344 621
					2529 VERARB.V.SCHIEFER
33	INSGESAMT	43	1 135 451	229 667	569 682
					2531
34	20 - 99	8	161 328	289 126	98 719
35	100 - 199	10	372 637	239 493	202 802
36	200 - 499	10	755 768	279 500	365 531
37	500 UND MEHR	5	2 091 502	252 933	1 005 797
38	INSGESAMT	33	3 381 235	258 368	1 672 850
					2535 H.V.KALK,
39	20 - 99	47	410 607	206 439	215 527
40	100 - 199	5	104 377	176 611	45 021
41	200 UND MEHR	7	893 198	176 906	380 840
42	INSGESAMT	59	1 408 182	184 583	641 387

1) OHNE UMSATZSTEUER.- 2) OHNE HEIMARBEITER.

PRODUKTIONSWERT, BRUTTOWERTSCHOEPFUNG 1980
GROESSENKLASSEN

NETTOPRODUKTIONSWERT 1)			SONSTIGE VORLEISTUNGEN 1)	BRUTTOWERTSCHOEPFUNG 1)			LFD. NR.
INSGESAMT SP.2 ./.. SP.4	JE BESCHAEF- TIGTEN 2)	ANTEIL AM BRUTTO- PRODUKTIONSWERT		INSGESAMT SP.5 ./.. SP.8	JE BESCHAEF- TIGTEN 2)	ANTEIL AM BRUTTO- PRODUKTIONSWERT	
DM 5	DM 6	% 7		1 000 DM 8	DM 9	% 11	
U.-BRIKETTHEPSTELLUNG, KOKEFEL							
14 869 216	74 506	62,1	5 051 694	9 817 522	49 193	41,0	1
U.-BRIKETTHEPSTELLUNG							
2 697 196	128 658	86,9	571 609	2 125 587	101 392	68,5	2
ERDOEL, ERDGAS							
886 940	210 225	69,0	449 157	437 783	103 765	34,1	3
U.-VEREDLUNG							
128 071	66 785	69,6	27 212	100 820	52 591	54,8	4
83 203	76 755	74,5	21 190	62 013	57 208	55,5	5
211 234	70 367	71,4	48 401	162 833	54 259	55,0	6
BERGBAU							
91 595	87 397	74,0	18 297	73 299	69 939	59,2	7
130 537	99 739	74,4	37 002	102 535	73 291	54,6	8
83 438	96 258	74,1	22 046	61 392	70 809	54,5	9
125 248	93 538	67,0	34 994	90 254	67 404	48,3	10
19 519 201	83 171	65,5	6 434 175	13 085 026	55 755	43,9	11
19 959 019	83 392	65,6	6 546 513	13 412 506	56 040	44,1	12
*MINERALOELVERARBEITUNG							
117 393	102 884	32,2	35 476	81 917	71 793	22,5	13
690 712	491 960	36,4	91 831	598 881	426 554	31,5	14
2 485 332	763 820	75,7	170 918	2 234 414	709 545	70,3	15
3 120 580	885 773	58,8	228 573	2 892 007	820 893	54,5	16
25 985 308	830 440	27,5	5 186 491	20 798 816	664 690	22,0	17
32 319 324	797 848	30,8	5 713 289	26 606 036	656 808	25,3	18
NATURSTEINEN, ANG.							
359 864	114 426	61,7	115 851	244 013	77 589	41,8	19
234 279	110 616	57,4	75 046	159 233	75 182	39,0	20
209 162	124 646	48,3	81 508	127 655	76 073	29,5	21
170 127	100 317	65,5	69 709	100 428	59 215	38,6	22
973 443	112 707	57,8	342 113	631 330	73 096	37,5	23
GIPS, KREIDE							
47 468	124 592	66,3	16 884	30 584	80 275	42,7	24
SAND, KIES							
347 826	106 334	70,3	95 705	252 121	77 076	50,9	25
269 667	108 607	67,8	81 512	188 155	75 778	47,3	26
212 598	101 675	65,7	66 815	145 763	69 721	45,1	27
146 881	110 851	68,3	29 702	117 179	88 435	54,5	28
976 972	106 540	68,3	273 734	703 238	76 689	49,1	29
TON, KAGLIN							
145 992	74 448	64,1	29 804	116 188	59 249	51,0	30
SOWIE V. STEINEN U. ERDEN, ANG.							
43 374	103 030	57,9	15 781	27 592	65 543	36,8	31
NATURSTEINEN, ANG.							
487 513	54 007	58,6	89 849	397 665	44 054	47,8	32
SOWIE V. STEINEN U. ERDEN, ANG.							
565 769	114 438	49,8	182 555	383 214	77 512	33,7	33
H.V.ZEMENT							
62 609	112 206	38,8	18 292	44 317	79 424	27,5	34
169 635	109 153	45,6	41 787	128 048	82 296	34,4	35
360 236	144 318	51,6	120 113	270 123	99 898	35,7	36
1 085 705	131 298	51,9	404 441	681 264	82 388	32,6	37
1 708 385	130 541	50,5	584 633	1 123 752	85 868	33,2	38
MOERTEL							
195 079	98 079	47,5	57 741	137 339	69 049	33,4	39
59 357	100 435	56,9	16 633	42 723	72 290	40,9	40
512 359	101 477	57,4	134 208	378 151	74 896	42,3	41
766 795	100 511	34,5	208 582	558 213	73 170	39,6	42

LFD. NR.	BESCHAFFTIGTE VON ... BIS ...	UNTERNEHMEN	BRUTTOPRODUKTIONSWERT 1)		MATERIALVERBRAUCH, EINSATZ AN HANDELSWARE ZU ANSCHAFFUNGSKOSTEN, KOSTEN FÜR LOHNARBEITEN 1)		
			INSGESAMT	JE BESCHAFF- TIGTEN 2)			
			ANZAHL	1 000 DM		DM	1 000
			1	2	3	4	5
							2536 H.V.
43	INSGESAMT	14	130 876	187 778	58 069		2541
44	20 - 99	192	1 256 942	147 994	522 253		
45	100 - 199	22	385 209	122 351	133 137		
46	200 - 499	11	472 947	134 898	179 744		
47	500 UND MEHR	4	582 552	103 768	180 358		
48	INSGESAMT	229	2 695 650	129 941	1 015 492		2542 H.V.
49	INSGESAMT	15	224 446	130 264	94 505		2543 H.V. FEUERFESTER
50	20 - 199	42	574 275	177 852	278 025		
51	200 - 499	8	410 980	185 544	209 000		
52	500 UND MEHR	7	1 546 319	139 610	715 864		
53	INSGESAMT	57	2 531 574	153 247	1 202 895		2551 H.V.
54	INSGESAMT	89	663 137	156 919	268 632		2553 H.V. PALSTOFFEN
55	20 - 99	33	234 963	170 263	119 566		
56	100 UND MEHR	8	249 386	147 742	112 611		
57	INSGESAMT	41	484 350	157 872	232 176		2555 H.V. GROSSFORMATIGEN
58	INSGESAMT	49	352 330	121 409	183 584		2559 H.V. BETONERZEUGNISSEN
59	20 - 499	513	4 810 987	136 788	2 268 285		
60	500 UND MEHR	4	974 133	180 261	566 007		
61	INSGESAMT	517	5 785 120	142 578	2 834 292		2563 H.V. GIPSERZEUGNISSEN,
62	INSGESAMT	27	944 600	220 598	457 064		2565 H.V.
63	INSGESAMT	14	988 288	132 141	418 678		2570 VERARB.
64	INSGESAMT	29	1 208 906	113 279	541 246		2580 H.V.
65	20 - 99	27	157 724	105 363	66 427		
66	100 - 199	9	115 379	97 723	52 624		
67	200 - 499	5	206 314	116 496	87 997		
68	500 UND MEHR	6	546 423	119 567	254 271		
69	INSGESAMT	47	1 025 841	114 046	461 319		2591 H.V.
70	20 - 49	116	1 062 041	299 172	578 360		
71	50 - 99	32	629 962	297 010	380 577		
72	100 - 199	21	727 174	263 272	419 037		
73	200 UND MEHR	3	586 521	423 154	348 164		
74	INSGESAMT	172	3 005 698	306 103	1 726 138		25 GEW.U. VERARB. V.
75	20 - 49	1 095	5 467 636	161 035	2 436 249		
76	50 - 99	491	5 403 937	159 028	2 524 235		
77	100 - 199	221	5 008 506	167 767	2 472 378		
78	200 - 499	96	4 676 682	160 003	2 171 504		
79	500 - 999	28	3 458 080	171 650	1 683 342		
80	1000 UND MEHR	19	6 273 266	157 632	2 737 961		
81	INSGESAMT	1 950	30 288 107	162 003	14 025 669		2711 HOCHOFEN-, STAHL-
82	20 - 499	26	1 250 300	246 657	860 283		
83	500 - 999	3	581 444	257 162	389 989		
84	1000 UND MEHR	21	41 821 276	170 555	23 775 470		
85	INSGESAMT	50	43 653 020	172 858	25 024 742		

1) OHNE UMSATZSTEUER.- 2) OHNE HEIMARBEITER.

WERTUNG, BRUTTOWERTSCHOEPFUNG 1980
GROSSENKLASSEN

NETTOPRODUKTIONSWERT 1)			SONSTIGE VORLEISTUNGEN 1)	BRUTTOWERTSCHOEPFUNG 1)			LFD. NR.
INSGESAMT SP.2 ./. SP.4	JE BESCHAEFTIGTEN 2)	ANTEIL AM BRUTTO- PRODUKTIONSWERT		INSGESAMT SP.5 ./. SP.8	JE BESCHAEFTIGTEN 2)	ANTEIL AM BRUTTO- PRODUKTIONSWERT	
DM 5	DM 6	% 7		1 000 DM 8	DM 9	% 11	
GEBRANNTEM GIPS							
72 809	104 463	55,6	20 989	51 820	74 350	39,6	43
ZIEGEL							
734 689	86 503	58,5	205 506	529 183	62 307	42,1	44
250 072	75 843	65,3	58 314	191 758	61 224	50,0	45
293 202	83 630	62,0	77 280	215 923	61 588	45,7	46
402 194	71 641	69,0	90 547	311 647	55 512	53,5	47
1 680 158	80 990	62,3	431 647	1 248 511	60 183	46,3	48
GROBSTEINZEUG							
129 941	75 415	57,9	36 563	93 377	54 195	41,6	49
GROBKERAMIK							
296 250	91 748	51,6	83 617	212 633	65 852	37,0	50
201 973	91 184	49,1	62 116	139 857	63 141	34,0	51
830 455	74 978	53,7	230 161	600 294	54 198	38,8	52
1 328 679	80 429	52,5	375 894	952 784	57 675	37,6	53
KALKSANDSTEINEN							
394 505	93 352	59,5	125 514	268 991	63 652	40,6	54
AUS BIMS							
115 398	83 621	49,1	29 658	85 740	62 130	36,5	55
136 776	81 029	54,8	52 359	84 417	50 010	33,8	56
252 174	82 195	52,1	82 017	170 156	55 462	35,1	57
FERTIGBAUTEILEN AUS BETON F. HOCHBAU							
168 746	58 148	47,9	27 463	141 283	48 685	40,1	58
(OH. BIMS, GR. FERTIGBAUTEILE)							
2 542 702	72 295	52,9	641 160	1 901 542	54 065	39,5	59
408 127	75 523	41,9	110 929	297 197	54 996	30,5	60
2 950 828	72 725	51,0	752 089	2 198 739	54 189	38,0	61
DAEMM- U. LEICHTBAUPLATTEN							
487 536	113 857	51,6	175 047	312 489	72 978	33,1	62
ASBESTZEMENTWAREN							
369 610	76 161	57,6	148 614	420 996	56 290	42,6	63
V. ASBEST							
667 659	62 562	55,2	142 041	525 618	49 252	43,5	64
SCHLEIFMITTELN							
91 297	60 989	57,9	18 536	72 762	48 606	46,1	65
62 756	54 240	54,4	14 927	47 828	41 338	41,5	66
118 317	66 808	57,3	24 808	93 510	52 800	45,3	67
292 152	63 928	53,5	60 769	231 384	50 631	42,3	68
564 523	62 760	55,0	119 039	445 483	49 526	43,4	69
TRANSPORTBETON							
423 631	136 251	45,5	168 039	315 642	88 915	29,7	70
249 385	117 579	39,6	95 790	153 596	72 416	24,4	71
308 137	111 561	42,4	94 051	214 086	77 510	29,4	72
238 357	171 966	40,6	127 385	110 972	80 062	18,9	73
1 279 560	130 314	42,6	485 265	794 295	80 893	26,4	74
STEINEN U. ERDEN							
3 031 387	89 281	55,4	837 271	2 194 116	64 622	40,1	75
2 879 702	84 744	53,3	805 518	2 074 184	61 039	38,4	76
2 536 123	84 951	50,6	704 844	1 831 264	61 341	36,6	77
2 505 179	85 710	53,6	700 457	1 804 722	61 745	38,6	78
1 774 738	88 093	51,3	588 706	1 186 032	58 872	34,3	79
3 535 304	88 833	56,4	1 029 322	2 505 982	62 969	39,9	80
16 262 438	86 984	53,7	4 666 118	11 596 320	62 026	38,3	81
U. WARMWALZWERKE (OH. STAHLROHRE)							
390 016	76 940	31,2	93 468	296 548	58 501	23,7	82
192 455	85 119	33,1	54 330	138 125	61 090	23,8	83
18 045 806	73 594	43,1	4 614 792	13 431 014	54 774	32,1	84
18 628 277	73 765	42,7	4 762 590	13 865 687	54 906	31,8	85

3 BRUTTOPRODUKTIONSWERT, NETTOPRODUK
3.1 NACH BESCHAFTIGTEN

LFD. NR.	BESCHAFTIGTE VON ... BIS ...	UNTERNEHMEN	BRUTTOPRODUKTIONSWERT 1)		MATERIALVERBRAUCH, EINSATZ AN HANDELSWAPE ZU ANSCHAFFUNGSKOSTEN, KOSTEN FUER LOHNARBEITEN 1)
			INSGESAMT	JE BESCHAEF- TIGTEN 2)	
			1 000 DM	DM	
		ANZAHL	1 000 DM	DM	1 000
		1	2	3	4
					2715 H.V. STAHLROHREN
86	20 - 99	7	97 559	235 081	64 760
87	100 - 499	9	676 741	276 108	484 726
88	500 UND MEHR	5	5 116 152	166 541	3 153 281
89	INSGESAMT	21	5 890 451	175 384	3 702 767
					2720 H.V.
90	INSGESAMT	15	1 004 036	125 851	550 802
					2740 SCHMIEDE-,
91	INSGESAMT	19	982 276	178 888	562 366
					27 EISENSCHAFFENDE
92	20 - 99	29	515 725	329 112	382 311
93	100 - 199	20	617 608	211 290	419 109
94	200 - 499	22	1 694 017	212 388	1 097 865
95	500 - 999	6	925 197	233 518	593 096
96	1000 UND MEHR	28	47 777 237	168 726	27 348 298
97	INSGESAMT	105	51 529 784	172 000	29 840 678
					2811
98	INSGESAMT	6	3 164 579	312 675	2 123 586
					2813
99	INSGESAMT	11	4 749 026	722 618	3 988 462
					2816
100	20 - 99	23	519 146	485 192	434 835
101	100 - 199	11	734 315	458 395	586 237
102	200 UND MEHR	8	2 147 732	521 928	1 719 791
103	INSGESAMT	42	3 401 194	501 138	2 740 863
					2850
104	20 - 199	53	1 401 589	305 896	987 734
105	200 - 499	22	1 618 831	209 908	1 085 124
106	500 - 999	7	1 178 953	261 423	827 316
107	1000 UND MEHR	13	7 079 932	201 825	4 494 500
108	INSGESAMT	95	11 279 305	217 358	7 397 675
					29 NE-METALLERZEUGUNG,
109	20 - 49	35	431 401	364 055	333 856
110	50 - 99	24	699 979	381 468	549 367
111	100 - 199	35	2 096 434	434 593	1 623 176
112	200 - 499	30	3 182 267	315 167	2 368 781
113	500 - 999	11	2 786 059	389 073	2 054 437
114	1000 UND MEHR	19	13 397 944	266 545	9 320 967
115	INSGESAMT	154	22 594 104	299 803	16 250 586
					2910 EISEN-, STAHL-
116	20 - 199	176	1 251 110	94 429	449 369
117	200 - 499	47	1 438 672	94 703	547 515
118	500 - 999	16	1 066 225	101 371	465 553
119	1000 UND MEHR	16	5 569 884	110 273	2 552 539
120	INSGESAMT	255	9 325 891	104 236	4 034 977
					2950
121	20 - 199	178	1 078 819	99 203	457 315
122	200 - 499	28	832 387	105 995	376 978
123	500 - 999	3	304 922	111 570	149 163
124	1000 UND MEHR	3	654 513	105 295	316 696
125	INSGESAMT	212	2 870 641	103 719	1 300 152
					29
126	20 - 49	170	530 110	89 759	201 317
127	50 - 199	184	1 799 318	98 793	725 367
128	200 - 499	75	2 271 059	98 551	924 494
129	500 - 999	19	1 371 147	103 475	614 717
130	1000 UND MEHR	19	6 224 397	109 727	2 869 235
131	INSGESAMT	467	12 196 531	104 114	5 335 129
					3011 STABZIEHEREIFEN,
132	20 - 199	44	835 885	261 129	582 669
133	200 - 499	14	1 336 367	247 513	862 750
134	500 UND MEHR	4	429 359	151 553	249 734
135	INSGESAMT	62	2 601 610	227 548	1 695 152

1) OHNE UMSATZSTEUER.- 2) OHNE HEIMARBEITER.

WERT, BRUTTOWERTSCHÖPFUNG 1980
GRÖSSENKLASSEN

NETTOPRODUKTIONSWERT 1)			SONSTIGE VORLEISTUNGEN 1)	BRUTTOWERTSCHÖPFUNG 1)			LFD. NR.
INSGESAMT SP.2 ./.. SP.4	JE BESCHAEF- TIGTEN 2)	ANTEIL AM BRUTTO- PRODUKTIONSWERT		INSGESAMT SP.5 ./.. SP.8	JE BESCHAEF- TIGTEN 2)	ANTEIL AM BRUTTO- PRODUKTIONSWERT	
DM	DM	%	1 000 DM	DM	%		
5	6	7	8	9	10	11	
(OH. PRAEZISIONSSTAHLROHRE)							
32 799	79 033	33,6	6 369	26 430	63 687	27,1	86
192 015	78 341	28,4	47 278	144 737	59 052	21,4	87
1 962 871	63 890	38,4	449 189	1 513 682	49 273	29,6	88
2 187 684	65 137	37,1	502 836	1 684 848	50 165	28,5	89
PRAEZISIONSSTAHLROHREN							
433 234	56 810	45,1	83 230	370 003	46 378	36,9	90
PRESS-U.-HAMMERWERKE							
419 910	76 472	42,7	130 163	289 747	52 767	29,5	91
INDUSTRIE							
133 414	65 139	25,9	32 996	100 418	64 082	19,5	92
198 499	67 908	32,1	52 023	146 476	50 111	23,7	93
596 153	74 743	35,2	128 645	467 508	58 614	27,6	94
332 102	83 822	35,9	79 776	252 325	63 686	27,3	95
20 428 939	72 145	42,8	5 185 379	15 243 560	53 833	31,9	96
21 689 106	72 395	42,1	5 478 819	16 210 286	54 108	31,5	97
NE-LEICHTMETALLHUETTEN							
1 040 992	102 855	32,9	271 249	769 744	76 054	24,3	98
NE-SCHWERMETALLHUETTEN							
760 565	115 729	16,0	218 802	541 762	82 435	11,4	99
NE-METALLUMSCHMELZWERKE							
84 311	78 797	16,2	22 664	61 647	57 615	11,9	100
148 078	92 436	20,2	43 851	104 227	65 062	14,2	101
427 942	103 996	19,9	152 775	275 167	66 869	12,8	102
660 331	97 294	19,4	219 290	441 041	64 984	13,0	103
NE-METALLHALBZEUGWERKE							
413 855	90 324	29,5	84 370	329 484	71 910	23,5	104
520 707	68 815	32,8	126 742	403 966	52 381	25,0	105
351 637	77 972	29,8	75 384	276 253	61 257	23,4	106
2 595 432	72 702	36,5	453 488	2 131 943	60 775	30,1	107
3 881 630	74 815	34,4	739 984	3 141 646	60 552	27,9	108
NE-METALLHALBZEUGWERKE							
97 543	82 315	22,6	24 041	73 502	62 028	17,0	109
150 611	82 079	21,5	29 141	121 471	66 198	17,4	110
473 558	98 107	22,6	111 341	361 917	75 026	17,3	111
813 486	80 566	25,6	246 674	566 812	56 136	17,8	112
731 622	102 171	26,3	170 674	560 948	78 336	20,1	113
4 076 998	81 116	30,4	867 454	3 209 544	63 857	24,0	114
6 343 518	84 173	28,1	1 449 325	4 894 194	64 941	21,7	115
U.-TEMPERGLIESSEREI							
791 741	59 003	62,5	116 823	664 918	50 186	53,1	116
591 156	58 662	61,9	148 060	743 096	48 915	51,7	117
600 672	57 109	56,3	87 141	513 531	48 824	48,2	118
3 517 345	59 738	54,2	578 834	2 438 510	48 278	43,8	119
5 290 913	59 127	56,7	930 859	4 360 055	48 733	46,8	120
NE-METALLGLIESSEREI							
621 504	57 150	57,6	87 136	534 366	49 138	49,5	121
455 409	57 991	54,7	53 623	401 785	51 163	48,3	122
155 759	56 992	51,1	25 626	130 123	47 612	42,7	123
327 817	54 346	51,6	36 363	301 434	48 493	46,1	124
1 570 489	56 743	54,7	202 780	1 367 708	49 417	47,6	125
GLIESSEREI							
328 793	55 672	62,0	44 088	284 705	48 207	53,7	126
1 074 452	58 977	59,7	159 873	914 579	50 202	50,8	127
1 346 365	58 433	59,3	201 684	1 144 881	49 681	50,4	128
756 430	57 085	55,2	112 777	643 654	48 574	46,9	129
3 355 162	59 147	57,9	615 218	2 739 944	48 301	44,0	130
6 861 402	58 572	56,3	1 133 639	5 727 763	48 894	47,0	131
KALTWALZWERKE							
253 216	79 104	30,3	53 008	200 208	62 545	24,0	132
477 617	87 720	35,4	103 074	370 543	68 630	27,7	133
179 625	63 403	41,8	27 299	152 326	53 768	35,5	134
906 458	79 283	34,8	183 381	723 077	63 243	27,8	135

3 BRUTTOPRODUKTIONSWERT, NETTOPRODUK
3.1 NACH BESCHAEFTIGTEN

LFD. NR.	BESCHAEFTIGTE VON ... BIS ...	UNTERNEHMEN	BRUTTOPRODUKTIONSWERT 1)		MATERIALVERBRAUCH, EINSATZ AN HANDELSWARE ZU ANSCHAFFUNGSKOSTEN, KOSTEN FÜR LOHNARBEITEN 1)
			INSGESAMT	JE BESCHAEFTIGTEN 2)	
			ANZAHL	1 000 DM	
		1	2	3	4
3015 DRAHTZIEHEREIEN					
136	20 - 199	156	1 931 599	183 523	1 201 751
137	200 - 499	21	841 436	131 728	476 981
138	500 - 999	4	840 575	241 623	606 761
139	1000 UND MEHR	5	1 444 223	151 497	906 266
140	INSGESAMT	186	5 057 835	169 576	3 191 759
4031 H.V.CHEM.GRUNDESTOFFEN					
141	20 - 49	49	690 792	422 242	506 175
142	50 - 99	31	745 153	319 404	489 035
143	100 - 199	23	1 177 435	362 066	734 836
144	200 - 499	24	2 783 848	355 448	1 710 309
145	500 - 999	13	4 596 052	496 465	3 334 158
146	1000 UND MEHR	32	68 747 814	243 458	37 950 571
147	INSGESAMT	172	78 741 094	256 744	44 725 087
4034 H.V.CHEM.ERZEUGNISSEN					
148	20 - 49	213	1 463 185	215 817	857 385
149	50 - 99	114	1 738 700	213 386	1 047 630
150	100 - 499	141	7 446 770	243 929	4 462 141
151	500 - 999	18	2 501 938	206 353	1 484 252
152	1000 UND MEHR	7	4 113 423	168 915	2 004 618
153	INSGESAMT	493	17 264 015	210 707	9 856 026
4035 H.V.PHARMAZELITISCHEN					
154	20 - 99	137	1 005 285	151 194	391 617
155	100 - 199	54	1 254 975	161 143	409 314
156	200 - 499	27	2 199 712	188 109	713 504
157	500 - 999	19	2 261 915	174 130	862 123
158	1000 UND MEHR	19	8 860 922	188 262	3 289 710
159	INSGESAMT	266	15 582 816	180 801	5 686 270
4036 H.V.SEIFEN,WASCH-					
160	20 - 99	57	435 827	149 152	188 123
161	100 - 999	49	2 317 143	161 113	1 051 717
162	1000 UND MEHR	12	8 593 351	218 555	4 200 125
163	INSGESAMT	118	11 346 321	200 383	5 439 966
4037 H.V.FOTOCHEMISCHEN					
164	INSGESAMT	15	4 206 339	214 030	2 454 862
4039 H.V.SONST.CHEM.ERZEUGN.					
165	20 - 199	89	816 291	134 814	426 473
166	200 - 499	17	628 593	129 742	286 313
167	500 UND MEHR	8	1 289 486	107 047	511 722
168	INSGESAMT	114	2 734 370	119 166	1 224 508
4090 H.V.					
169	INSGESAMT	10	3 228 499	156 012	1 843 345
40 CHEMISCHE					
170	20 - 49	417	2 921 512	213 504	1 621 494
171	50 - 99	268	3 834 811	201 206	2 164 488
172	100 - 499	361	17 601 302	222 663	9 346 093
173	500 - 999	59	10 398 604	254 022	6 188 632
174	1000 UND MEHR	83	98 347 228	222 504	51 849 357
175	INSGESAMT	1 188	133 103 456	223 805	71 230 063
5311 SAEGE-					
176	20 - 49	279	1 461 059	186 461	924 096
177	50 - 199	73	1 274 866	213 652	897 544
178	200 UND MEHR	6	503 568	196 323	317 613
179	INSGESAMT	358	3 239 493	197 919	2 139 253
5361 H.V.					
180	20 - 49	44	214 726	148 911	128 542
181	50 - 499	94	2 937 333	179 450	1 711 018
182	500 - 999	6	741 656	178 069	459 872
183	1000 UND MEHR	4	923 913	171 827	509 522
184	INSGESAMT	148	4 817 670	176 131	2 808 953
53					
185	20 - 49	323	1 675 787	180 625	1 052 638
186	50 - 199	124	2 275 609	186 314	1 519 529
187	200 - 499	38	2 276 569	191 151	1 298 592
188	500 - 999	7	905 245	183 174	567 926
189	1000 UND MEHR	4	923 913	171 827	509 522
190	INSGESAMT	506	8 057 123	184 288	4 948 207

1) OHNE UMSATZSTEUER.- 2) OHNE HEIMARBEITER.

WERTSCHÖPFUNG 1980
GROESSENKLASSEN

NETTOPRODUKTIONSWERT 1)			SONSTIGE VORLEISTUNGEN 1)	BRUTTOWERTSCHÖPFUNG 1)			LFD. NR.
INSGESAMT SP.2 ./.. SP.4	JE BESCHAEF- TIGTEN 2)	ANTEIL AM BRUTTO- PRODUKTIONSWERT		INSGESAMT SP.5 ./.. SP.8	JE BESCHAEF- TIGTEN 2)	ANTEIL AM BRUTTO- PRODUKTIONSWERT	
DM	DM	%		DM	DM	%	
5	6	7	8	9	10	11	
(EINSCHL. H.V. DRAHTERZEUGNISSEN)							
729 848	69 343	37,8	148 098	581 751	55 273	30,1	136
364 457	57 922	43,3	64 836	299 622	47 618	35,6	137
233 814	67 265	27,8	55 690	178 124	51 244	21,2	138
537 956	56 421	37,2	84 669	453 288	47 549	31,4	139
1 866 076	62 565	36,9	353 292	1 512 784	50 720	29,9	140
(AUCH M. ANSCHL. WEITERVERARBEITUNG)							
134 617	112 846	26,7	70 568	114 049	69 712	16,5	141
256 118	109 783	34,4	84 233	171 885	73 677	23,1	142
442 597	136 100	37,6	159 063	283 534	87 188	24,1	143
1 073 538	137 072	38,6	365 106	708 433	90 454	25,4	144
1 261 894	136 310	27,5	408 816	853 077	92 149	18,6	145
30 757 243	109 063	44,8	8 871 825	21 925 417	77 645	31,9	146
34 016 007	110 913	43,2	9 959 611	24 056 396	78 438	30,6	147
F. GEWERBE, LANDWIRTSCHAFT							
605 800	89 354	41,4	177 513	428 286	63 171	29,3	148
691 070	84 813	39,7	227 847	463 223	56 850	26,6	149
2 984 628	97 762	40,1	875 421	2 109 207	69 088	28,3	150
1 017 686	83 936	40,7	279 011	738 675	60 924	29,5	151
2 108 805	86 597	51,3	640 987	1 467 819	60 275	35,7	152
7 407 989	90 414	42,9	2 200 779	5 207 210	63 554	30,2	153
ERZEUGNISSEN							
613 667	92 295	61,0	218 380	395 287	59 451	39,3	154
845 661	108 585	67,4	274 439	571 221	73 347	45,5	155
1 486 208	127 094	67,6	516 436	969 772	82 930	44,1	156
1 379 792	106 221	61,0	411 165	968 607	74 567	42,8	157
5 571 221	118 368	62,9	1 708 066	3 863 135	82 077	43,6	158
9 896 549	114 826	63,5	3 128 527	6 768 021	78 527	43,4	159
U. KOERPERPFLEGEMITTELN							
247 704	84 771	56,8	68 356	179 348	61 378	41,2	160
1 265 425	87 060	54,6	468 583	796 843	55 405	34,4	161
4 393 226	111 733	51,1	1 799 536	2 593 690	65 965	30,2	162
5 906 355	104 310	52,1	2 336 474	3 569 881	63 046	31,5	163
ERZEUGNISSEN							
1 751 477	89 120	41,6	503 240	1 248 238	63 514	29,7	164
F. PRIV. VERB. BÜCH., VERWALTUNGEN							
389 818	64 380	47,8	113 614	276 204	45 616	33,8	165
342 280	70 647	54,5	112 467	229 813	47 433	36,6	166
777 764	64 566	60,3	203 061	574 703	47 709	44,6	167
1 505 862	65 601	55,2	429 142	1 080 720	47 099	39,5	168
CHEMIEFASERN							
1 385 154	66 935	42,9	368 636	1 016 518	49 121	31,5	169
INDUSTRIE							
1 240 018	90 620	42,4	390 444	849 574	62 087	29,1	170
1 670 323	87 639	43,6	548 599	1 121 724	58 855	29,3	171
8 255 209	104 431	46,9	2 678 868	5 576 342	70 543	31,7	172
4 209 971	102 843	40,5	1 304 497	2 905 474	70 976	27,9	173
46 457 871	105 199	47,3	14 004 002	32 493 870	73 515	33,0	174
61 873 393	104 036	46,5	18 926 410	42 946 983	72 213	32,3	175
U. HOEHLWERKE							
536 963	68 526	36,8	92 319	444 645	56 746	30,4	176
377 321	63 234	29,6	70 736	306 585	51 380	24,0	177
185 955	72 497	36,9	47 097	138 858	54 136	27,6	178
1 100 239	67 220	34,0	210 152	890 088	54 381	27,5	179
HALBWAREN AUS HOLZ							
86 186	59 769	40,1	21 795	64 391	44 654	30,0	180
1 226 315	74 919	41,7	343 501	882 814	53 933	30,1	181
281 784	67 655	38,0	71 991	209 793	50 371	28,3	182
414 392	77 067	44,9	111 720	302 672	56 290	32,8	183
2 008 677	73 427	41,7	549 007	1 459 670	53 365	30,3	184
HOLZBEARBEITUNG							
623 150	67 166	37,2	114 114	509 036	54 866	30,4	185
756 079	61 404	33,2	154 138	601 942	49 284	26,5	186
977 977	82 115	43,0	292 470	685 507	57 558	30,1	187
337 319	68 255	37,3	86 717	250 601	50 708	27,7	188
414 392	77 067	44,9	111 720	302 672	56 290	32,8	189
3 108 916	71 109	36,6	759 158	2 349 758	53 745	29,2	190

LFD. NR.	BESCHAFTIGTE VON ... BIS ...	UNTERNEHMEN	BRUTTOPRODUKTIONSWERT 1)		MATERIALVERBRAUCH, EINSATZ AN HANDELSWARE ZU ANSCHAFFUNGSKOSTEN, KOSTEN FÜR LOHNARBEITEN 1)
			INSGESAMT	JE BESCHAFTIGTEN 2)	
			ANZAHL 1	1 000 DM 2	DM 3
55 ZELLSTOFF-, HOLZSCHLIFF-,					
191	20 - 99	52	461 008	166 015	259 635
192	100 - 199	27	790 595	226 993	483 246
193	200 - 499	39	2 492 631	201 370	1 383 762
194	500 - 999	13	1 919 851	116 757	1 190 704
195	1000 UND MEHR	10	5 929 420	225 273	3 314 593
196	INSGESAMT	137	11 593 505	215 427	6 631 960
59					
197	20 - 499	168	2 135 558	101 267	1 104 194
198	500 - 999	14	1 040 361	107 451	492 978
199	1000 UND MEHR	22	10 607 391	126 548	5 745 140
200	INSGESAMT	204	13 783 321	121 332	6 942 312
GRUNDSTOFF-U.					
201	20 - 49	2 416	12 910 526	169 964	6 908 558
202	50 - 99	1 165	13 970 487	171 209	7 709 304
203	100 - 199	698	20 874 167	214 629	11 776 843
204	200 - 499	549	34 348 620	197 743	17 937 972
205	500 - 999	171	29 473 478	146 920	16 446 373
206	1000 UND MEHR	218	285 422 933	277 300	172 656 216
207	INSGESAMT	5 217	397 000 210	251 716	233 435 266
INVESTITIONSGÜTER					
	20 - 49	6 655	22 703 631	104 978	10 778 856
	50 - 99	3 562	27 600 149	110 570	13 020 669
	100 - 199	2 124	33 401 448	112 086	15 177 376
	200 - 499	1 542	54 305 286	115 135	25 292 615
	500 - 999	545	46 479 095	121 693	21 953 769
	1000 UND MEHR	459	303 722 680	137 355	150 299 082
	INSGESAMT	14 886	488 212 290	127 519	236 522 369
VERBRAUCHSGÜTER					
	20 - 49	6 009	18 297 073	94 249	8 650 971
	50 - 99	3 117	21 900 589	100 514	10 846 919
	100 - 199	1 824	27 594 081	109 446	14 065 612
	200 - 499	1 185	41 249 933	113 046	21 271 263
	500 - 999	322	25 938 110	117 893	13 320 280
	1000 UND MEHR	145	33 697 871	115 970	15 793 150
	INSGESAMT	12 602	166 677 658	109 557	83 943 195
NAHRUNGS-U.					
	20 - 49	1 926	14 146 622	231 939	10 160 253
	50 - 99	858	13 891 835	232 129	9 604 472
	100 - 199	543	21 351 469	285 941	15 457 151
	200 - 499	330	28 422 175	282 794	20 286 975
	500 - 999	112	20 812 096	271 254	13 160 319
	1000 UND MEHR	69	49 398 524	319 555	23 367 914
	INSGESAMT	3 839	148 022 723	280 705	92 037 084
BERGBAU U. VERARBEITENDES					
	20 - 49	17 039	68 181 615	124 327	36 530 806
	50 - 99	8 722	77 550 722	127 060	41 229 490
	100 - 199	5 194	103 333 742	142 940	56 506 122
	200 - 499	3 611	158 513 066	142 534	84 850 629
	500 - 999	1 153	122 038 254	153 744	64 759 103
	1000 UND MEHR	904	701 728 763	179 105	372 741 026
	INSGESAMT	36 623	1 232 346 161	159 795	656 417 177

1) OHNE UMSATZSTEUER. - 2) OHNE HEIMARBEITER.

WERT, BRUTTOWERTSCHOEPFUNG 1980
GRÖSSENKLASSEN

NETTOPRODUKTIONSWERT 1)			SONSTIGE VORLEISTUNGEN 1)	BRUTTOWERTSCHOEPFUNG 1)			LFD. NR.
INSGESAMT SP.2 ./.. SP.4	JE BESCHAEF- TIGTEN 2)	ANTEIL AM BRUTTO- PRODUKTIONSWERT		INSGESAMT SP.5 ./.. SP.8	JE BESCHAEF- TIGTEN 2)	ANTEIL AM BRUTTO- PRODUKTIONSWERT	
DM	DM	%		1 000 DM	DM	%	
5	6	7	8	9	10	11	
PAPIER- U. PAPPEERZEUGUNG							
201 373	72 517	43,7	59 570	141 803	51 066	30,8	191
307 350	88 245	38,9	94 139	213 210	61 216	27,0	192
1 106 849	89 580	44,5	311 144	797 705	64 444	32,0	193
729 147	82 323	38,0	190 446	538 701	60 821	28,1	194
2 614 827	99 344	44,1	700 614	1 914 213	72 726	32,3	195
4 961 545	92 194	42,8	1 355 912	3 605 633	66 959	31,1	196
GUMMIVERARBEITUNG							
1 051 365	51 321	48,3	185 323	846 042	42 099	39,6	197
547 403	56 536	52,6	94 691	452 712	46 756	43,5	198
5 262 251	62 779	49,6	982 388	4 279 863	51 059	40,3	199
6 841 019	60 220	49,6	1 262 401	5 578 617	49 108	40,5	200
PRODUKTIONSGUETERGEWERBE							
6 001 967	79 014	46,5	1 535 209	4 466 758	58 804	34,6	201
6 261 183	76 731	44,8	1 698 735	4 562 448	55 913	32,7	202
9 097 324	93 539	43,6	2 394 365	6 702 959	68 920	32,1	203
16 410 648	94 475	47,8	4 007 045	12 403 603	71 407	36,1	204
13 027 105	109 137	44,2	2 970 234	10 036 871	84 254	34,1	205
112 766 717	109 557	39,5	28 668 243	83 992 917	81 602	29,4	206
163 564 944	103 707	41,2	41 379 368	122 185 556	77 471	30,8	207
PRODUZIERENDES GEWERBE							
11 924 775	55 138	52,5	1 979 831	9 944 944	45 984	43,8	
14 579 480	58 408	52,8	2 731 831	11 847 649	47 464	42,9	
18 224 070	61 155	54,6	3 551 779	14 672 292	49 236	43,9	
29 012 671	61 511	53,4	5 505 640	23 507 030	49 838	43,3	
24 525 326	64 213	52,8	5 009 760	19 515 566	51 096	42,0	
153 423 593	69 389	50,5	28 668 243	124 755 355	56 423	41,1	
251 689 920	65 740	51,6	47 447 084	204 242 836	53 347	41,8	
PRODUZIERENDES GEWERBE							
9 646 103	49 688	52,7	1 803 786	7 842 316	40 396	42,9	
11 053 670	50 731	50,5	2 120 252	8 933 418	41 000	40,8	
13 528 469	53 656	49,0	2 833 166	10 695 303	42 420	38,8	
19 978 669	54 752	48,4	4 282 848	15 695 822	43 015	38,1	
12 617 831	57 350	48,6	2 911 948	9 705 882	44 115	37,4	
17 904 721	61 619	53,1	3 987 059	13 917 662	47 697	41,3	
84 729 463	55 032	50,2	17 939 059	66 790 403	43 381	39,6	
GENUSSMITTELGEWERBE							
3 986 369	65 358	28,2	888 948	3 097 421	50 783	21,9	
4 287 362	71 641	30,9	1 089 451	3 197 911	53 436	23,0	
5 864 313	78 937	27,6	1 667 311	4 227 007	56 609	19,8	
8 135 200	80 943	28,6	2 524 943	5 610 257	55 821	19,7	
7 651 779	99 729	36,8	2 264 072	5 387 708	70 220	25,9	
26 030 609	168 390	52,7	5 413 265	20 617 345	133 372	41,7	
55 985 638	106 169	37,8	13 847 990	42 137 649	79 908	28,5	
GEWERBE INSGESAMT							
31 650 809	57 714	46,4	6 226 071	25 424 738	46 361	37,3	
36 321 232	59 509	46,8	7 677 271	28 643 961	46 931	36,9	
46 827 619	64 776	45,3	10 468 667	36 358 952	50 295	35,2	
73 662 436	66 237	46,5	16 355 470	57 306 967	51 530	36,2	
58 075 150	72 574	47,2	13 210 046	44 869 104	56 067	36,5	
329 337 737	84 071	46,9	73 222 510	256 165 228	65 362	36,5	
575 928 984	74 679	46,7	127 160 034	448 768 950	58 191	36,4	

LFD. NR.	BRUTTO- PRODUKTIONSWERT VON ... BIS UNTER ...DM	UNTERNEHMEN	BRUTTOPRODUKTIONSWERT 1)		MATERIALVERBRAUCH, EINSATZ AN HANDELSWAPE ZU ANSCHAFFUNGSKOSTEN, KOSTEN FUER LOHNARBEITEN 1)
			INSGESAMT	JE BESCHAEF- TIGTEN 2)	
			ANZAHL 1	1 000 DM 2	
					2111 STEINKOHLENBERGBAU
1	INSGESAMT	9	23 926 738	119 891	9 057 522
					2114 BRAUNKOHLENERGBAU
2	INSGESAMT	5	3 102 548	147 994	405 352
					2140 GEW.V.
3	INSGESAMT	6	1 285 606	304 718	398 666
					2180 TORFGEWINNING
4	INSGESAMT	49	295 830	98 575	84 596
					21
5	UNTER 5 MILL.	27	67 988	76 832	16 223
6	5 MILL.- 25 MILL.	29	275 858	111 451	61 658
7	25 MILL.- 100 MILL.	9	446 587	150 918	108 504
8	100 MILL. UND MEHR	14	29 642 868	127 211	10 267 899
9	INSGESAMT	79	30 433 281	127 155	10 474 263
					22
10	UNTER 25 MILL.	20	245 639	240 959	150 628
11	25 MILL.- 100 MILL.	14	797 079	380 716	489 564
12	100 MILL. UND MEHR	21	104 058 747	2 782 688	72 141 949
13	INSGESAMT	55	105 101 465	2 594 579	72 782 141
					2512 GEW.V.
14	INSGESAMT	147	1 684 695	195 057	711 252
					2514 GEW.V.-KALKSTEIN,
15	INSGESAMT	7	71 603	187 940	24 135
					2516 GEW.V.
16	INSGESAMT	168	1 431 192	156 073	454 220
					2517 GEW.V.-SCHIEFER,
17	INSGESAMT	16	227 828	116 180	91 836
					2519 GEW.V.-DOLOMIT, BIMS
18	INSGESAMT	10	74 967	178 078	31 593
					2525 VERARB.V.
19	INSGESAMT	167	832 135	92 185	344 621
					2529 VERARB.V.-SCHIEFER
20	INSGESAMT	43	1 135 451	229 667	569 682
					2531
21	INSGESAMT	33	3 381 275	258 368	1 672 850
					2535 H.V.-KALK,
22	INSGESAMT	59	1 408 182	184 583	641 387
					2536 H.V.
23	INSGESAMT	14	130 876	187 778	58 069
					2541
24	INSGESAMT	229	2 695 650	129 941	1 015 492
					2542 H.V.
25	INSGESAMT	13	224 446	130 264	94 505
					2543 H.V.-FEUERFESTER
26	INSGESAMT	57	2 531 574	153 243	1 202 895
					2551 H.V.
27	INSGESAMT	89	663 137	156 919	268 632

1) OHNE UMSATZSTEUER.- 2) OHNE HEIMARBEITER.

PRODUKTIONSWERT, BRUTTOWERTSCHOEPFUNG 1980
WERTGROSSENKLASSEN

NETTOPRODUKTIONSWERT 1)			SONSTIGE VORLEISTUNGEN 1)	BRUTTOWERTSCHOEPFUNG 1)			LFD. NR.
INSGESAMT SP.2 ./.. SP.4	JE BESCHAEFTIGTEN 2)	ANTEIL AM BRUTTO PRODUKTIONSWERT		INSGESAMT SP.5 ./.. SP.8	JE BESCHAEFTIGTEN 2)	ANTEIL AM BRUTTO PRODUKTIONSWERT	
DM	DM	%	1 000 DM	DM	%		
5	6	7	8	9	10	11	
U.-BRIKETTHERSTELLUNG, KOKEREI							
14 869 216	74 506	62,1	5 051 694	9 817 522	49 193	41,0	1
U.-BRIKETTHERSTELLUNG							
2 697 196	128 658	86,9	571 609	2 125 587	101 392	68,5	2
ERDOEL, ERDGAS							
886 940	210 225	69,0	449 157	437 763	103 765	34,1	3
U.-VEREDLUNG							
211 234	70 367	71,4	48 461	162 833	54 259	55,0	4
BERGBAU							
51 765	58 499	76,1	9 214	42 551	48 080	62,6	5
194 220	78 468	70,4	44 948	149 272	60 308	54,1	6
338 064	114 249	75,7	80 547	257 517	87 028	57,7	7
19 374 969	83 147	65,4	6 411 804	12 963 165	55 631	43,7	8
19 959 019	83 392	65,6	6 546 513	13 412 506	56 040	44,1	9
MINERALOELVERARBEITUNG							
95 011	93 201	38,7	29 791	65 219	63 977	26,6	10
307 515	146 881	38,6	88 821	218 694	104 457	27,4	11
31 916 798	853 503	30,7	5 594 676	26 322 122	703 893	25,3	12
32 319 324	797 848	30,8	5 713 269	26 606 036	656 808	25,3	13
NATURSTEINEN, ANG.							
973 443	112 707	57,8	342 113	631 330	73 096	37,5	14
GIPS, KREIDE							
47 468	124 592	66,3	16 884	30 584	80 275	42,7	15
SAND, KIES							
976 972	106 540	68,3	273 734	703 238	76 689	49,1	16
TON, KAOLIN							
145 992	74 448	64,1	29 804	116 168	59 249	51,0	17
SOWIE V. STEINEN U. ERDEN, ANG.							
43 374	103 030	57,9	15 781	27 592	65 543	36,8	18
NATURSTEINEN, ANG.							
487 513	54 007	58,6	89 849	397 665	44 054	47,8	19
SOWIE V. STEINEN U. ERDEN, ANG.							
565 769	114 438	49,8	182 555	383 214	77 512	33,7	20
H.V. ZEMENT							
1 708 365	130 541	50,5	584 633	1 123 752	85 868	33,2	21
MOERTEL							
766 795	100 511	54,5	208 582	558 213	73 170	39,6	22
GEBRANNTEM GIPS							
72 809	104 463	55,6	20 989	51 820	74 350	39,6	23
ZIEGELEI							
1 680 158	80 990	62,3	431 647	1 248 511	60 183	46,3	24
GROBSTEINZEUG							
129 941	75 415	57,9	36 563	93 377	54 195	41,6	25
GROBKERAMIK							
1 328 679	80 429	52,5	375 894	952 764	57 675	37,6	26
KALKSANDSTEINEN							
394 505	93 352	59,5	125 514	268 991	63 652	40,6	27

LFD. NR.	BRUTTO- PRODUKTIONSWERT VON ... BIS UNTER ... DM	UNTERNEHMEN	BRUTTOPRODUKTIONSWERT 1)		MATERIALVERBRAUCH, EINSATZ AN HANDELSWARE ZU ANSCHAFFUNGSKOSTEN, KOSTEN FÜR LOHNARBEITEN 1)
			INSGESAMT	JE BESCHAEFTIGTEN 2)	
			1 000 DM	DM	
		ANZAHL			
		1	2	3	4
					2553 H.V.BAUSTOFFEN
28	INSGESAMT	41	424 350	157 872	232 176
					2555 H.V.GROSSFORMATIGEN
29	INSGESAMT	49	352 330	121 409	183 584
					2559 H.V.PETENERZEUGNISSEN
30	INSGESAMT	517	5 785 120	142 578	2 834 292
					2563 H.V.GIPSERZEUGNISSEN,
31	INSGESAMT	27	944 600	220 598	457 064
					2565 H.V.
32	INSGESAMT	14	988 288	132 141	418 678
					2570 VERARB.
33	INSGESAMT	29	1 208 906	113 279	541 248
					2580 H.V.
34	INSGESAMT	47	1 025 841	114 046	461 319
					2591 H.V.
35	INSGESAMT	172	3 005 698	306 108	1 726 138
					25 GEW.U.VERARB.V.
36	UNTER 5 MILL.	605	1 834 680	99 465	678 497
37	5 MILL.- 25 MILL.	1 123	10 952 187	154 621	4 870 358
38	25 MILL.- 100 MILL.	184	8 203 485	178 299	4 191 049
39	100 MILL. UND MEHR	38	9 297 755	179 936	4 285 766
40	INSGESAMT	1 950	30 288 107	162 003	14 025 669
					2711 HOCHOFEN-,STAHL-
41	UNTER 100 MILL.	21	638 087	210 955	427 006
42	100 MILL. UND MEHR	29	43 014 932	172 396	24 597 737
43	INSGESAMT	50	43 653 020	172 858	25 024 742
					2715 H.V.STAHLROHREN
44	INSGESAMT	21	5 890 451	175 384	3 702 767
					2720 H.V.
45	INSGESAMT	15	1 004 036	125 851	550 802
					2740 SCHMIEDE-,
46	INSGESAMT	19	982 276	178 888	562 366
					27 EISENSCHAFFENDE
47	UNTER 25 MILL.	36	510 153	173 343	310 795
48	25 MILL.- 100 MILL.	27	1 232 840	190 797	805 802
49	100 MILL. UND MEHR	42	49 786 791	171 568	28 724 081
50	INSGESAMT	105	51 529 784	172 000	29 840 678
					2811
51	INSGESAMT	6	3 164 579	312 675	2 123 586
					2813
52	INSGESAMT	11	4 749 026	722 619	3 988 462
					2816
53	INSGESAMT	42	3 401 194	501 138	2 740 863
					2850
54	UNTER 25 MILL.	36	420 968	151 543	234 273
55	25 MILL.- 100 MILL.	36	1 909 296	206 130	1 228 872
56	100 MILL. UND MEHR	23	8 949 042	224 609	5 934 530
57	INSGESAMT	95	11 279 305	217 398	7 397 675

1) OHNE UMSATZSTEUER.- 2) OHNE HEIMARBEITER.

WERTGROSSENKLASSEN
BRUTTOWERTSCHOEPFUNG 1980

NETTOPRODUKTIONSWERT 1)			SONSTIGE VORLEISTUNGEN 1)	BRUTTOWERTSCHOEPFUNG 1)			LFD. NR.
INSGESAMT SP.2 -/. SP.4	JE BESCHAEF- TIGTEN 2)	ANTEIL AM BRUTTO- PRODUKTIONSWERT		INSGESAMT SP.5 -/. SP.8	JE BESCHAEF- TIGTEN 2)	ANTEIL AM BRUTTO- PRODUKTIONSWERT	
DM	DM	%	1 000 DM	DM	DM	%	
5	6	7	8	9	10	11	
AUS BIMS							
252 174	82 195	52,1	82 017	170 156	55 462	35,1	28
FERTIGBAUTEILEN AUS BETON F.HOCHBAU							
168 746	58 148	47,9	27 463	141 283	48 685	40,1	29
(OH.PIMS,GR.FERTIGBAUTEILE)							
2 950 828	72 725	51,0	752 089	2 198 739	54 189	38,0	30
DAEMM-U.LEICHTBAUPLATTEN							
487 536	113 857	51,6	175 047	312 489	72 978	33,1	31
ASBESTZEMENTWAPEN							
569 610	76 161	57,6	148 614	420 996	56 290	42,6	32
V.ASBEST							
667 659	62 562	55,2	142 041	525 618	49 252	43,5	33
SCHLEIFMITTELN							
564 523	62 760	55,0	119 039	445 483	49 526	43,4	34
TRANSPORTBETON							
1 279 560	130 314	42,6	485 265	794 295	80 893	26,4	35
STEINEN U.ERDEN							
1 156 163	62 681	63,0	258 092	898 091	48 689	49,0	36
6 081 829	85 862	55,5	1 663 810	4 418 019	62 373	40,3	37
4 012 436	87 209	48,9	1 186 519	2 825 917	61 420	34,4	38
5 011 989	96 995	53,9	1 557 697	3 454 292	66 850	37,2	39
16 262 438	86 984	53,7	4 666 118	11 596 320	62 026	38,3	40
U.WARMWALZWERKE (OH.STAHLROHRE)							
211 081	69 785	33,1	47 792	163 290	53 985	25,6	41
13 417 196	73 613	42,8	4 714 798	13 702 398	54 917	31,9	42
18 628 277	73 765	42,7	4 762 590	13 865 687	54 906	31,8	43
(OH.PRAEZISIONSSTAHLROHRE)							
2 187 684	65 137	37,1	502 836	1 684 848	50 165	28,6	44
PRAEZISIONSSTAHLROHREN							
453 234	56 810	45,1	83 230	370 003	46 378	36,9	45
PRESS-U.HAMMERWERKE							
419 910	76 472	42,7	130 163	289 747	52 767	29,5	46
INDUSTRIE							
199 358	67 739	39,1	35 328	164 030	55 735	32,2	47
427 038	66 087	34,6	98 576	328 461	50 832	26,6	48
21 062 710	72 583	42,3	5 344 915	15 717 795	54 164	31,6	49
21 689 106	72 395	42,1	5 478 819	16 210 286	54 108	31,5	50
NE-LEICHTMETALLHUETTEN							
1 040 992	102 855	32,9	271 249	769 744	76 054	24,3	51
NE-SCHWERMETALLHUETTEN							
760 565	115 729	16,0	218 802	541 762	82 435	11,4	52
NE-METALLUMSCHMELZWERKE							
660 331	97 294	19,4	219 290	441 041	64 984	13,0	53
NE-METALLHALBZEUGWERKE							
186 694	67 207	44,3	35 394	151 300	54 466	35,9	54
620 424	73 459	35,6	140 390	540 034	58 303	28,3	55
3 014 512	75 660	33,7	564 200	2 450 312	61 499	27,4	56
3 881 630	74 815	34,4	739 964	3 141 646	60 552	27,9	57

3 ERUTTOPRODUKTIONSWERT, NETTOPRODUK
3.2 NACH BRUTTOPRODUKTIONS

LFD. NR.	BRUTTO- PRODUKTIONSWERT VON ... BIS UNTER ...DM	UNTERNEHMEN	BRUTTOPRODUKTIONSWERT 1)		MATERIALVERBRAUCH, EINSATZ AN HANDELSWARE ZU ANSCHAFFUNGSKOSTEN, KOSTEN FUER LOHNARBEITEN 1)
			INSGESAMT	JE BESCHAEF- TIGTEN 2)	
			1 000 DM	DM	
		ANZAHL	2	3	4
					28 NE-METALLERZEUGUNG,
56	UNTER 5 MILL.	10	32 475	101 837	15 215
59	5 MILL.- 25 MILL.	40	584 831	182 215	367 157
60	25 MILL.- 100 MILL.	63	3 249 799	271 315	2 321 135
61	100 MILL. UND MEHR	41	18 727 000	312 864	13 547 079
62	INSGESAMT	154	22 594 104	299 803	16 250 586
					2910 EISEN-, STAHL-
63	INSGESAMT	255	9 325 891	104 236	4 034 977
					2950
64	UNTER 25 MILL.	185	1 229 202	98 712	528 538
65	25 MILL. UND MEHR	27	1 641 438	107 815	771 614
66	INSGESAMT	212	2 870 641	103 719	1 300 152
					29
67	UNTER 5 MILL.	176	522 147	76 054	185 230
68	5 MILL.- 25 MILL.	194	2 109 287	100 410	865 765
69	25 MILL.- 100 MILL.	76	3 090 389	98 159	1 268 979
70	100 MILL. UND MEHR	21	6 474 708	111 699	3 015 155
71	INSGESAMT	467	12 156 531	104 114	5 335 129
					3011 STABZIEHEREIEN,
72	INSGESAMT	62	2 601 610	227 548	1 695 152
					3015 DRAHTZIEHEREIEN
73	INSGESAMT	186	5 057 835	169 576	3 191 759
					4031 H.V.CHEM.-GRUNDSTOFFEN
74	UNTER 5 MILL.	17	47 149	89 726	21 353
75	5 MILL.- 25 MILL.	54	674 100	215 549	368 803
76	25 MILL.- 100 MILL.	42	2 286 237	282 280	1 508 359
77	100 MILL. UND MEHR	58	75 733 606	256 777	42 826 572
78	INSGESAMT	172	78 741 094	256 744	44 725 087
					4034 H.V.CHEM.-ERZEUGNISSEN
79	UNTER 25 MILL.	349	3 664 333	190 091	2 068 433
80	25 MILL.- 100 MILL.	112	5 447 686	219 760	3 065 569
81	100 MILL. UND MEHR	32	8 151 996	215 275	4 722 024
82	INSGESAMT	493	17 264 015	210 707	9 856 026
					4035 H.V.PHARMAZEUTISCHEN
83	UNTER 25 MILL.	176	1 712 133	141 975	625 225
84	25 MILL.- 100 MILL.	55	2 800 473	158 089	891 152
85	100 MILL. UND MEHR	35	11 070 213	196 233	4 169 893
86	INSGESAMT	266	15 582 818	180 801	5 686 270
					4036 H.V.SEIFEN, WASCHE-
87	UNTER 25 MILL.	76	798 680	137 047	331 991
88	25 MILL.- 100 MILL.	26	1 334 285	162 659	602 667
89	100 MILL. UND MEHR	16	9 213 356	216 315	4 505 309
90	INSGESAMT	118	11 346 321	200 383	5 439 966
					4037 H.V.FOTOCHEMISCHEN
91	INSGESAMT	15	4 206 339	214 030	2 454 862
					4039 H.V.SONST.CHEM.-ERZEURN.
92	INSGESAMT	114	2 734 370	119 166	1 224 508
					4090 H.V.
93	INSGESAMT	10	3 228 499	156 012	1 843 345
					40 CHEMISCHE
94	UNTER 5 MILL.	190	605 911	102 853	255 484
95	5 MILL.- 25 MILL.	590	7 345 900	170 341	3 715 530
96	25 MILL.- 100 MILL.	250	12 558 013	197 369	6 380 978
97	100 MILL. UND MEHR	156	112 593 622	233 535	60 878 071
98	INSGESAMT	1 183	133 103 456	223 805	71 230 063
					5311 SAEEN-
99	INSGESAMT	358	3 239 492	197 919	2 139 253

1) OHNE UMSATZSTEUER.- 2) OHNE HEIMARBEITER.

WERTGROESSENKLASSEN
 NETTOPRODUKTIONS- WERTGROESSENKLASSEN
 BRUTTOWERTSCHOEPFUNG 1980

NETTOPRODUKTIONS WERT 1)			SONSTIGE VORLEISTUNGEN 1)	BRUTTOWERTSCHOEPFUNG 1)			LFD. NR.
INSGESAMT SP.2 ./. SP.4	JE BESCHAEF- TIGTEN 2)	ANTEIL AM BRUTTO- PRODUKTIONSWERT		INSGESAMT SP.5 ./. SP.8	JE BESCHAEF- TIGTEN 2)	ANTEIL AM BRUTTO- PRODUKTIONSWERT	
DM	DM	%		1 000 DM	DM	%	
5	6	7	8	9	10	11	
NE-METALLHALBZEUGWERKE							
17 260	54 124	53,1	4 071	13 188	41 356	40,6	58
217 673	67 820	37,2	42 469	175 204	54 588	30,0	59
926 664	77 531	28,6	212 737	715 927	59 770	22,0	60
5 179 921	86 539	27,7	1 190 046	3 989 875	66 657	21,3	61
6 343 518	84 173	28,1	1 449 325	4 894 194	64 941	21,7	62
U.TEMPERGIESSEREI							
5 290 913	59 137	56,7	930 859	4 360 055	48 733	46,8	63
NE-METALLGIESSEREI							
700 665	56 267	57,0	97 892	602 772	48 406	49,0	64
869 824	57 133	53,0	104 888	764 936	50 243	46,6	65
1 570 489	56 743	54,7	202 780	1 367 708	49 417	47,6	66
GIESSEREI							
336 917	50 764	64,5	45 660	291 257	43 539	55,8	67
1 243 521	59 196	59,0	177 200	1 066 322	50 761	50,6	68
1 821 411	57 853	58,9	277 561	1 543 849	49 037	50,0	69
3 459 553	59 683	53,4	633 218	2 826 335	48 759	43,7	70
6 861 402	58 572	56,3	1 133 639	5 727 763	48 894	47,0	71
KALTWALZWERKE							
906 458	79 283	34,8	183 381	723 077	63 243	27,8	72
(EINSCHL.H.V.DRAHTERZEUGNISSEN)							
1 866 076	62 565	36,9	353 292	1 512 784	50 720	29,9	73
(AUCH M.ANSCHL.WEITERVERARBEITUNG)							
25 796	49 091	54,7	6 156	19 640	37 375	41,7	74
305 297	97 621	45,3	90 602	214 695	68 651	31,8	75
777 877	96 044	34,0	247 176	530 702	65 525	23,2	76
32 907 036	111 572	43,5	9 615 677	23 291 359	78 970	30,8	77
54 016 007	110 913	43,2	9 959 611	24 056 396	78 438	30,6	78
F.GEWERBE, LANDWIRTSCHAFT							
1 595 901	82 789	43,6	488 197	1 107 704	57 463	30,2	79
2 382 117	96 095	43,7	684 029	1 698 088	68 501	31,2	80
3 429 971	90 577	42,1	1 028 554	2 401 418	63 416	29,5	81
7 407 989	90 414	42,9	2 200 779	5 207 210	63 554	30,2	82
ERZEUGNISSEN							
1 086 908	90 130	63,5	362 072	724 836	60 106	42,3	83
1 909 320	107 782	68,2	652 971	1 256 349	70 922	44,9	84
6 900 320	122 317	62,3	2 113 484	4 786 836	84 853	43,2	85
9 896 549	114 626	63,5	3 128 527	6 768 021	78 527	43,4	86
U.KOERPERPFLEGE MITTELN							
466 689	80 080	58,4	150 492	316 197	54 257	39,6	87
721 613	89 190	54,8	259 937	471 681	57 501	35,4	88
4 708 048	110 537	51,1	1 926 045	2 782 003	65 317	30,2	89
5 906 355	104 310	52,1	2 336 474	3 569 881	63 046	31,5	90
ERZEUGNISSEN							
1 751 477	89 120	41,6	503 240	1 248 238	63 514	29,7	91
F.PRIV.VERKEHR, VERWALTUNGEN							
1 509 862	65 601	55,2	429 142	1 080 720	47 099	39,5	92
CHEMIEFASERN							
1 385 154	66 935	42,9	368 636	1 016 518	49 121	31,5	93
INDUSTRIE							
350 427	59 465	57,8	100 955	249 472	42 348	41,2	94
3 630 370	84 183	49,4	1 137 206	2 493 164	57 813	33,9	95
6 177 034	97 082	49,2	1 959 224	4 217 810	66 290	33,6	96
51 715 561	107 274	45,9	15 729 024	35 966 537	74 647	32,0	97
61 873 793	104 036	46,5	18 926 410	42 946 963	72 213	32,3	98
U.HOBELWERKE							
1 100 239	67 220	34,0	210 152	890 088	54 381	27,5	99

LFD. NR.	BRUTTO- PRODUKTIONSWERT VON ... BIS UNTER ... DM	UNTERNEHMEN	BRUTTOPRODUKTIONSWERT 1)		MATERIALVERBRAUCH, EINSATZ AN HANDELSWAARE ZU ANSCHAFFUNGSKOSTEN, KOSTEN FUER LOHNARBEITEN 1)		
			INSGESAMT	JE BESCHAFF- TIGTEN 2)			
			ANZAHL	1 000 DM		DM	1 000
			1	2	3	4	5
							5361 H.-V.
100	INSGESAMT	148		4 817 630	176 131	2 808 953	
							53
101	UNTER 5 MILL.	189		637 859	125 602	387 470	
102	5 MILL.- 25 MILL.	250		2 517 495	170 302	1 568 514	
103	25 MILL.- 100 MILL.	54		2 879 702	220 341	1 792 686	
104	100 MILL. UND MEHR	12		2 022 067	187 400	1 198 536	
105	INSGESAMT	506		8 057 123	184 288	4 948 207	
							55 ZELLSTOFF-, HOLZSCHLIFF-,
106	UNTER 25 MILL.	57		482 416	138 259	253 356	
107	25 MILL.- 100 MILL.	59		3 421 241	205 053	1 936 906	
108	100 MILL. UND MEHR	20		7 689 648	228 576	4 441 698	
109	INSGESAMT	137		11 593 505	215 427	6 631 960	
							59
110	UNTER 25 MILL.	132		934 471	92 509	460 412	
111	25 MILL.- 100 MILL.	51		2 300 561	107 112	1 118 294	
112	100 MILL. UND MEHR	20		10 548 258	128 597	5 365 006	
113	INSGESAMT	204		13 783 331	121 352	6 942 312	
							GRUNDSTOFF-U.
114	UNTER 5 MILL.	1 425		4 235 632	94 128	1 807 549	
115	5 MILL.- 25 MILL.	2 569		27 866 679	151 944	13 867 051	
116	25 MILL.- 100 MILL.	321		40 197 391	177 367	21 832 983	
117	100 MILL. UND MEHR	291		324 700 508	289 357	195 927 684	
118	INSGESAMT	5 217		397 000 210	251 716	233 435 266	
							INVESTITIONSGLEITER
	UNTER 5 MILL.	6 266		17 850 522	80 819	6 980 231	
	5 MILL.- 25 MILL.	6 303		67 434 584	107 450	30 879 804	
	25 MILL.- 100 MILL.	1 734		80 923 749	115 959	37 410 396	
	100 MILL. UND MEHR	583		322 003 434	141 091	161 251 938	
	INSGESAMT	14 886		488 212 290	127 519	236 522 369	
							VERBRAUCHSGLEITER
	UNTER 25 MILL.	6 393		16 493 767	67 713	6 518 347	
	5 MILL.- 25 MILL.	4 741		51 105 343	103 413	25 030 118	
	25 MILL.- 100 MILL.	1 250		56 745 436	121 667	30 085 076	
	100 MILL. UND MEHR	218		44 333 112	132 158	22 314 652	
	INSGESAMT	12 602		168 677 658	109 557	83 948 195	
							NÄHRUNG-U.
	UNTER 5 MILL.	1 411		4 401 036	89 748	2 104 462	
	5 MILL.- 25 MILL.	1 427		17 356 936	170 102	10 634 830	
	25 MILL.- 100 MILL.	717		34 381 833	265 679	24 257 921	
	100 MILL. UND MEHR	284		91 882 917	372 240	55 039 872	
	INSGESAMT	3 839		148 022 723	280 705	92 037 084	
							BERGBAU U. VERARBEITENDES
	UNTER 5 MILL.	15 522		43 048 946	76 959	17 426 811	
	5 MILL.- 25 MILL.	15 070		164 039 399	116 365	80 493 441	
	25 MILL.- 100 MILL.	4 542		212 694 976	139 631	113 694 882	
	100 MILL. UND MEHR	1 489		812 562 840	192 565	444 802 044	
	INSGESAMT	36 623		1 232 346 161	159 795	656 417 177	

1) OHNE UMSATZSTEUER.- 2) OHNE HEIMARBEITER.

LEISTUNGSWERT, PRÜTOWERTSCHÖPFUNG 1980
WERTGROSSENKLASSEN

NETTOPRODUKTIONSWERT 1)			SONSTIGE VORLEISTUNGEN 1)	BRUTTOWERTSCHÖPFUNG 1)			LFD. NR.
INSGESAMT SP.2 ./.. SP.4	JE BESCHAEFTIGTEN 2)	ANTEIL AM BRUTTO- PRODUKTIONSWERT		INSGESAMT SP.5 ./.. SP.8	JE BESCHAEFTIGTEN 2)	ANTEIL AM BRUTTO- PRODUKTIONSWERT	
DM	DM	%		DM	DM	%	
5	6	7	8	9	10	11	
HALBWAREN AUS HOLZ							
2 008 677	73 437	41,7	549 007	1 459 670	53 365	30,3	100
HOLZBEARBEITUNG							
250 589	49 305	39,3	43 585	206 805	40 722	32,4	101
948 961	64 196	37,7	169 661	779 320	52 719	31,0	102
1 086 016	83 097	37,7	316 946	769 069	56 845	26,7	103
823 530	76 323	40,7	228 966	594 564	55 103	29,4	104
3 108 916	71 109	38,6	759 158	2 349 758	53 745	29,2	105
PAPIER-U. PAPPEERZEUGUNG							
229 060	65 643	47,5	60 676	168 384	48 258	34,9	106
1 484 335	88 964	43,4	426 948	1 057 367	63 375	30,9	107
3 248 150	96 549	42,2	868 288	2 379 861	70 740	30,9	108
4 901 545	92 194	42,8	1 355 912	3 605 633	66 999	31,1	109
GUMMIVERARBEITUNG							
474 059	46 930	50,7	86 964	387 095	38 321	41,4	110
1 132 267	55 059	51,4	205 265	977 003	45 499	42,5	111
5 184 692	63 208	49,2	970 173	4 214 520	51 380	40,0	112
6 841 019	60 220	49,6	1 262 401	5 578 617	49 108	40,5	113
PRODUKTIONSGLEITERGEWERBE							
2 428 083	53 659	57,3	499 597	1 928 486	42 857	45,5	114
13 999 628	76 333	50,2	3 551 205	10 448 423	56 970	37,5	115
18 364 408	81 031	45,7	4 961 932	13 402 476	59 137	33,3	116
128 772 825	114 756	39,7	32 366 654	96 406 171	85 912	29,7	117
162 564 944	103 707	41,2	41 379 388	122 185 556	77 471	30,8	118
PRODUZIERENDES GEWERBE							
10 870 291	49 215	60,9	1 608 734	9 261 558	41 932	51,9	
36 554 780	58 246	54,2	6 737 472	29 817 308	47 511	44,2	
43 513 353	62 352	53,8	8 442 507	35 070 846	50 254	43,3	
160 751 496	70 436	49,9	30 658 372	130 093 124	57 003	40,4	
251 689 920	65 740	51,6	47 447 084	204 242 836	53 347	41,8	
PRODUZIERENDES GEWERBE							
9 975 420	40 953	60,5	1 646 832	8 328 588	34 192	50,5	
26 075 224	52 764	51,0	5 231 333	20 843 891	42 178	40,8	
20 660 358	57 162	47,0	5 892 475	20 767 882	44 528	36,6	
22 018 460	65 637	49,7	5 168 419	16 850 041	50 230	38,0	
84 729 463	55 032	50,2	17 939 059	66 790 403	43 381	39,6	
GENUSSMITTELGEWERBE							
2 296 575	46 833	52,2	422 845	1 873 730	38 210	42,6	
6 722 106	65 878	38,7	1 659 898	5 062 208	49 611	29,2	
10 123 912	78 231	29,4	2 829 575	7 294 337	56 366	21,2	
36 843 046	149 260	40,1	8 935 672	27 907 374	113 059	30,4	
55 985 638	106 169	37,8	13 847 990	42 137 649	79 908	28,5	
GENERBE INSGESAMT							
25 622 135	45 805	59,5	4 187 222	21 434 913	38 319	49,8	
83 545 953	59 265	50,9	17 224 855	66 321 103	47 046	40,4	
99 000 095	64 992	46,5	22 207 036	76 793 059	50 413	36,1	
367 760 796	87 153	45,3	83 540 921	284 219 675	67 356	35,0	
575 928 954	74 679	46,7	127 160 034	448 768 950	58 191	36,4	

4 BRUTTOPRODUKTIONSWERT 1980
4.1 NACH BESCHAFTIGTENGRÖßENKLASSEN

BESCHAFTIGTE VON ... BIS ...	UNTER- NEHMEN	ELEMENTE DES BRUTTOPRODUKTIONSWERTES			BRUTTO- PRODUKTIONS- WERT 1)	ANTEIL AM BRUTTOPRODUKTIONSWERT		
		GESAMTUMSATZ	ZU- (+) BZW. ABNAHME (-) DER BESTAENDE AN UNFERTIGEN UND FERTIGEN ERZEUGNISSEN	SELBSTERSTELLTE ANLAGEN		GESAMT- UMSATZ	ZU-(+)BZW. ABNAHME (-) DER BESTAENDE AN UNFERTIGEN U. FERTIGEN ERZEUGNISSEN	SELBST- ERSTELLTE ANLAGEN
2111 STEINKOHLBERGBAU U.-BRIKETTERSTELLUNG, KOKEPEI								
INSGESAMT	9	23 606 047	+281 218	39 473	23 926 738	98,7	+1,2	0,2
2114 BRAUNKOHLBERGBAU U.-BRIKETTERSTELLUNG								
INSGESAMT	5	2 782 053	+4 022	316 473	3 102 548	89,7	+0,1	10,2
2160 GEW.V.ERDOEL, ERDGAS								
INSGESAMT	6	1 286 389	-8 475	7 692	1 285 606	100,1	-0,7	0,6
2180 TORFGEWINNUNG U.-VEREDLUNG								
20 - 99	44	182 150	+1 380	545	184 074	99,0	+0,7	0,3
100 UND MEHR	5	110 201	+225	1 330	111 755	98,6	+0,2	1,2
INSGESAMT	49	292 351	+1 605	1 874	295 830	98,8	+0,5	0,6
21 BERGBAU								
20 - 49	32	122 831	+622	310	123 763	99,2	+0,5	0,3
50 - 99	20	185 366	+804	1 492	187 663	98,8	+0,4	0,8
100 - 199	6	111 175	+223	1 178	112 576	98,8	+0,2	1,0
200 - 499	5	185 039	+716	1 297	187 052	98,9	+0,4	0,7
500 UND MEHR	16	29 158 864	+291 087	372 277	29 822 227	97,8	+1,0	1,2
INSGESAMT	79	29 763 275	+293 452	376 555	30 433 281	97,8	+1,0	1,2
22 MINERALOELVERARBEITUNG								
20 - 99	27	360 706	+3 040	265	364 012	99,1	+0,8	0,1
100 - 199	10	1 881 832	+17 139	272	1 899 243	99,1	+0,9	0,0
200 - 499	9	3 155 104	+18 871	3 840	3 177 815	99,3	+0,6	0,1
500 - 999	5	5 248 604	+59 713	2 551	5 310 868	98,8	+1,1	0,0
1000 UND MEHR	8	92 512 355	+1 732 779	104 392	94 349 526	98,1	+1,8	0,1
INSGESAMT	55	103 158 602	+1 831 543	111 320	105 101 465	98,2	+1,7	0,1
2512 GEW.V.NATURSTEINEN, ANG.								
20 - 49	102	580 216	+1 928	1 520	583 664	99,4	+0,3	0,3
50 - 99	29	404 925	+2 000	931	407 855	99,3	+0,5	0,2
100 - 199	13	430 977	+1 462	891	433 330	99,5	+0,3	0,2
200 UND MEHR	3	256 466	+2 784	596	259 846	98,7	+1,1	0,2
INSGESAMT	147	1 672 583	+8 173	3 939	1 684 695	99,3	+0,5	0,2
2514 GEW.V.KALKSTEIN, GIPS, KREIDE								
INSGESAMT	7	71 151	+204	249	71 603	99,4	+0,3	0,3
2516 GEW.V.SAND, KIES								
20 - 49	112	489 891	+4 972	188	495 051	99,0	+1,0	0,0
50 - 99	36	394 051	+3 331	251	397 633	99,1	+0,8	0,1
100 - 199	16	324 551	-1 203	141	323 490	100,3	-0,4	0,0
200 UND MEHR	4	214 432	+97	488	215 018	99,7	+0,0	0,2
INSGESAMT	168	1 422 926	+7 197	1 069	1 431 192	99,4	+0,5	0,1
2517 GEW.V.SCHIEFER, TON, KAOLIN								
INSGESAMT	16	225 071	+333	2 424	227 828	98,8	+0,1	1,1
2519 GEW.V.DOLOMIT, BIMS SOWIE V.STEINEN U.ERDEN, ANG.								
INSGESAMT	10	74 507	+434	27	74 967	99,4	+0,6	0,0
2525 VERARB.V.NATURSTEINEN, ANG.								
INSGESAMT	167	815 894	+15 105	1 131	832 135	98,0	+1,8	0,1
2529 VERARB.V.SCHIEFER SOWIE V.STEINEN U.ERDEN, ANG.								
INSGESAMT	43	1 119 908	+12 183	3 359	1 135 451	98,6	+1,1	0,3
2531 H.V.ZEMENT								
20 - 99	8	159 298	+1 825	204	161 328	98,7	+1,1	0,1
100 - 199	10	362 820	+8 718	1 094	372 637	97,4	+2,3	0,3
200 - 499	10	739 937	+12 930	2 901	755 768	97,9	+1,7	0,4
500 UND MEHR	5	2 057 737	+26 646	7 119	2 091 502	98,4	+1,3	0,3
INSGESAMT	33	3 319 798	+50 119	11 317	3 381 235	98,2	+1,5	0,3
2535 H.V.KALK, BOERTEL								
20 - 99	47	408 412	+1 497	698	410 607	99,5	+0,4	0,2
100 - 199	5	103 211	+522	645	104 377	98,9	+0,5	0,6
200 UND MEHR	7	888 936	-2 632	6 894	893 198	99,5	-0,3	0,8
INSGESAMT	59	1 400 558	-613	8 237	1 408 182	99,5	+0,0	0,6

1) OHNE UMSATZSTEUER.

4 FRUTTOPRODUKTIONSWERT 1980
4.1 NACH BESCHAEFTIGTENGRÖSSENKLASSEN

BESCHAEFTIGTE VON ... BIS ...	UNTER- NEHMEN	ELEMENTE DES BRUTTOPRODUKTIONSWERTES			BRUTTO- PRODUKTIONS- WERT 1)	ANTEIL AM BRUTTOPRODUKTIONSWERT		
		GESAMTUMSATZ	ZU- (+) BZW. ABNAHME (-) DER BESTAENDE AN UNFERTIGEN UND FERTIGEN ERZEUGNISSEN	SELBSTERSTELLTE ANLAGEN		GESAMT- UMSATZ	ZU-(+)BZW. ABNAHME (-) DER BESTAENDE AN UNFERT. U.FERTIGEN ERZEUGNIS-	SELBST- ERSTELLTE ANLAGEN
2536 H.V.GEBRANNTEN GIPS								
INSGESAMT	14	130 600	+132	146	130 878	99,8	+0,1	0,1
2541 ZIEGELEI								
20 - 99	192	1 188 928	+60 010	8 003	1 256 942	94,6	+4,8	0,6
100 - 199	22	373 797	+8 182	1 231	383 209	97,5	+2,1	0,3
200 - 499	11	462 229	+9 424	1 233	472 947	97,7	+2,0	0,3
500 UND MEHR	4	587 261	+10 325	4 967	582 552	97,4	+1,8	0,9
INSGESAMT	229	2 592 215	+88 001	15 434	2 695 650	96,2	+3,3	0,6
2542 H.V.GROBSTEINZELG								
INSGESAMT	15	214 201	+9 671	574	224 446	95,4	+4,3	0,3
2543 H.V.FEUERFESTER GROBKERAMIK								
20 - 199	42	569 422	+3 654	1 199	574 275	99,2	+0,6	0,2
200 - 499	8	408 308	+2 270	401	410 980	99,3	+0,6	0,1
500 UND MEHR	7	1 465 316	+77 415	3 589	1 546 319	94,8	+5,0	0,2
INSGESAMT	57	2 443 046	+83 339	5 189	2 531 574	96,5	+2,3	0,2
2551 H.V.KALKSANDSTEINEN								
INSGESAMT	89	657 470	+4 620	1 048	663 137	99,1	+0,7	0,2
2553 H.V.BAUSTOFFEN AUS BIMS								
20 - 99	33	228 284	+5 771	908	234 963	97,2	+2,5	0,4
100 UND MEHR	8	246 007	+2 594	785	249 386	98,6	+1,0	0,3
INSGESAMT	41	474 291	+8 365	1 693	484 350	97,9	+1,7	0,3
2555 H.V.GROSSFORMATIGEN FERTIGBAUTEILEN AUS BETON F.HOCHBAU								
INSGESAMT	49	341 543	+7 480	3 307	352 330	96,9	+2,1	0,9
2559 H.V.BETONERZEUGNISSEN(OH.BIMS,GR.FERTIGBAUTEILE)								
20 - 499	513	4 745 973	+37 112	27 901	4 810 987	98,6	+0,8	0,6
500 UND MEHR	4	948 955	+21 385	3 753	974 133	97,4	+2,2	0,4
INSGESAMT	517	5 694 929	+58 497	31 694	5 785 120	98,4	+1,0	0,5
2563 H.V.GIPSERZEUGNISSEN,DAEMM-U.LEICHTBAUPLATTEN								
INSGESAMT	27	938 081	+5 274	1 244	944 600	99,3	+0,6	0,1
2565 H.V.ASBESTZEMENTWAREN								
INSGESAMT	14	948 282	+31 429	8 577	988 288	96,0	+3,2	0,9
2570 VERARB.V.ASBEST								
INSGESAMT	29	1 136 025	+64 770	8 112	1 208 906	94,0	+5,4	0,7
2580 H.V.SCHLEIFMITTELN								
20 - 99	27	155 427	+2 298	-	157 724	98,5	+1,5	-
100 - 199	9	115 349	-147	177	115 379	100,0	-0,1	0,2
200 - 499	5	205 199	+857	258	206 314	99,5	+0,4	0,1
500 UND MEHR	6	541 432	+3 416	1 576	546 423	99,1	+0,6	0,3
INSGESAMT	47	1 017 407	+6 423	2 011	1 025 841	99,2	+0,6	0,2
2591 H.V.TRANSPORTEETON								
20 - 49	116	1 061 510	+286	145	1 062 041	100,0	+0,0	0,0
50 - 99	32	629 595	+344	22	629 962	99,9	+0,1	0,0
100 - 199	21	724 680	+1 444	1 050	727 174	99,7	+0,2	0,1
200 UND MEHR	3	586 341	0	181	586 521	100,0	+0,0	0,0
INSGESAMT	172	3 002 126	+2 173	1 399	3 005 698	99,9	+0,1	0,0
25 GEW.U.VERARB.V.STEINEN U.ERDEN								
20 - 49	1 095	5 400 306	+51 581	15 749	5 467 636	98,8	+0,9	0,3
50 - 99	491	5 331 095	+55 979	16 863	5 403 937	98,7	+1,0	0,3
100 - 199	221	4 886 040	+101 250	21 217	5 008 506	97,6	+2,0	0,4
200 - 499	96	4 583 263	+77 310	16 110	4 676 682	98,0	+1,7	0,3
500 - 999	28	3 390 194	+51 995	15 982	3 458 080	98,0	+1,5	0,5
1000 UND MEHR	19	6 121 809	+125 196	26 260	6 273 266	97,6	+2,0	0,4
INSGESAMT	1 950	29 712 617	+463 310	112 181	30 288 107	98,1	+1,5	0,4
2711 HOCHOFEN-,STAHL-U.WALZWERKE(OH.STAHLROHRE)								
20 - 499	26	1 251 006	-1 794	1 088	1 250 300	100,1	-0,1	0,1
500 - 999	3	559 788	+20 155	1 502	581 444	96,3	+3,5	0,3
1000 UND MEHR	21	41 243 944	+381 226	196 107	41 821 276	98,6	+0,9	0,5
INSGESAMT	50	43 054 737	+399 586	198 696	43 653 020	98,6	+0,9	0,5

1) OHNE UMSATZSTEUER.

4 BRUTTOPRODUKTIONSWERT 1980
4.1 NACH BESCHAEFTIGTENGROESSENKLASSEN

BESCHAEFTIGTE VON ...BIS ...	UNTER- NEHMEN	ELEMENTE DES BRUTTOPRODUKTIONSWERTES			BRUTTO- PRODUKTIONS- WERT 1)	ANTEIL AM BRUTTOPRODUKTIONSWERT		
		GESAMTUMSATZ	ZU- (+) BZW. ABNAHME (-) DER BESTAENDE AN UNFERTIGEN UND FERTIGEN ERZEUGNISSEN	SELBSTERSTELLTE ANLAGEN		GESAMT- UMSATZ	ZU- (+) BZW. ABNAHME (-) DER BESTAENDE AN UNFERTIGEN UND FERTIGEN ERZEUGNISSEN	SELBST- ERSTELLTE ANLAGEN
2715 H.V.-STAHLROHREN(OH.PRAEZISIONSSTAHLROHRE)								
20 - 99	7	97 142	+281	136	97 559	99,6	+0,3	0,1
100 - 499	0	666 610	+9 127	1 004	676 741	98,5	+1,3	0,1
500 UND MEHR	5	5 021 111	+86 018	9 023	5 116 152	98,1	+1,7	0,2
INSGESAMT	21	5 784 863	+95 426	10 163	5 890 451	98,2	+1,6	0,2
2720 H.V.-PRAEZISIONSSTAHLROHREN								
INSGESAMT	15	991 660	+4 374	8 003	1 004 036	98,8	+0,4	0,8
2740 SCHMIEDE-, FRESS- U. HAMMERWERKE								
INSGESAMT	19	971 422	+10 093	761	982 276	99,9	+1,0	0,1
27 EISENSCHAFFENDE INDUSTRIE								
20 - 99	29	516 809	-1 342	257	515 725	100,2	-0,3	0,0
100 - 199	20	619 346	-2 723	985	617 608	100,3	-0,4	0,2
200 - 499	22	1 676 105	+14 908	3 005	1 694 017	98,9	+0,9	0,2
500 - 999	6	899 241	+24 316	1 640	925 137	97,2	+2,6	0,2
1000 UND MEHR	28	47 051 181	+474 320	211 736	47 777 237	98,6	+1,0	0,4
INSGESAMT	105	50 802 682	+509 479	217 623	51 529 764	98,6	+1,0	0,4
2811 NE-LEICHTMETALLHUETTEN								
INSGESAMT	6	3 017 581	+135 562	11 436	3 164 579	95,4	+4,3	0,4
2813 NE-SCHWERMETALLHUETTEN								
INSGESAMT	11	4 682 172	+59 825	7 030	4 749 026	98,6	+1,3	0,1
2816 NE-METALLUMSCHMELZWERKE								
20 - 99	23	515 205	+3 776	166	519 146	99,2	+0,7	0,0
100 - 199	11	718 709	+7 372	8 233	734 315	97,9	+1,0	1,1
200 - 499	8	2 129 429	+17 509	795	2 147 733	99,1	+0,8	0,0
INSGESAMT	42	3 363 343	+28 657	9 193	3 401 194	98,9	+0,8	0,3
2850 NE-METALLHALBZEUGWERKE								
20 - 199	53	1 381 540	+17 008	3 041	1 401 589	98,6	+1,2	0,2
200 - 499	22	1 596 166	+19 103	3 562	1 618 831	98,6	+1,2	0,2
500 - 999	7	1 136 761	+39 419	2 773	1 178 953	96,4	+3,3	0,2
1000 UND MEHR	13	6 906 595	+154 089	19 248	7 079 932	97,6	+2,2	0,3
INSGESAMT	95	11 021 062	+229 619	28 624	11 279 305	97,7	+2,0	0,3
28 NE-METALLERZEUGUNG, NE-METALLHALBZEUGWERKE								
20 - 49	35	426 929	+4 148	325	431 401	99,0	+1,0	0,1
50 - 99	24	686 434	+12 687	358	699 979	98,1	+1,8	0,1
100 - 199	35	2 070 419	+14 978	11 037	2 096 434	98,8	+0,7	0,5
200 - 499	30	3 132 616	+45 922	3 729	3 182 267	98,4	+1,4	0,1
500 - 999	11	2 754 943	+27 483	3 633	2 786 059	98,9	+1,0	0,1
1000 UND MEHR	19	13 012 817	+348 445	36 701	13 397 964	97,1	+2,6	0,3
INSGESAMT	154	22 084 158	+453 663	56 283	22 594 104	97,7	+2,0	0,2
2910 EISEN-, STAHL- U. TEMPERGIESSEREI								
20 - 199	176	1 236 942	+12 404	1 764	1 251 110	98,9	+1,0	0,1
200 - 499	47	1 409 864	+24 693	4 115	1 438 672	98,0	+1,7	0,3
500 - 999	16	1 042 189	+19 076	4 960	1 066 225	97,7	+1,8	0,5
1000 UND MEHR	16	5 479 251	+66 239	24 395	5 569 884	98,4	+1,2	0,4
INSGESAMT	255	9 168 245	+122 412	35 233	9 325 891	98,3	+1,3	0,4
2950 NE-METALLGIESSEREI								
20 - 199	178	1 067 518	+4 321	6 980	1 078 819	99,0	+0,4	0,6
200 - 499	28	820 168	+9 967	2 252	832 387	98,5	+1,2	0,3
500 - 999	3	299 172	+2 466	3 284	304 922	98,1	+0,8	1,1
1000 UND MEHR	3	649 997	+1 745	2 771	654 513	99,3	+0,3	0,4
INSGESAMT	212	2 836 854	+18 499	15 287	2 870 641	98,8	+0,6	0,5
29 GIESSEREI								
20 - 49	170	530 604	-637	143	530 110	100,1	-0,1	0,0
50 - 199	184	1 773 855	+17 362	8 601	1 799 818	98,6	+1,0	0,5
200 - 499	75	2 230 031	+34 660	6 367	2 271 059	98,2	+1,5	0,3
500 - 999	19	1 341 361	+21 542	8 244	1 371 147	97,8	+1,6	0,6
1000 UND MEHR	19	6 129 248	+67 983	27 166	6 224 397	98,5	+1,1	0,4
INSGESAMT	467	12 005 100	+140 911	50 521	12 196 531	98,4	+1,2	0,4
3011 STAELZIEHEREIEN, KALTWALZWERKE								
20 - 199	44	830 456	+4 194	1 234	835 885	99,4	+0,5	0,1
200 - 499	14	1 321 734	+9 441	5 192	1 336 367	98,9	+0,7	0,4
500 UND MEHR	4	430 361	-2 102	1 100	429 359	100,2	-0,5	0,3
INSGESAMT	62	2 582 551	+11 533	7 526	2 601 610	99,3	+0,4	0,3

1) OHNE UMSATZSTEUER.

4 BRUTTOPRODUKTIONSWERT 1980
4.1 NACH BESCHAFTIGTENGROESSENKLASSEN

BESCHAEFFIGTE VON ...BIS ...	UNTER- NEHMEN	ELEMENTE DES BRUTTOPRODUKTIONSWERTES			BRUTTO- PRODUKTIONS- WERT 1)	ANTEIL AM BRUTTOPRODUKTIONSWERT		
		GESAMTUMSATZ	ZU- (+) BZW. ABNAHME (-) DER BESTAENDE AN UNFERTIGEN UND FERTIGEN ERZEUGNISSEN	SELBSTERSTELLTE ANLAGEN		GESAMT- UMSATZ	ZU-(+)BZW. ABNAHME (-) DER BESTAENDE AN UNFERT. U. FERTIGEN ERZEUGNIS- SEN	SELBST- ERSTELLTE ANLAGEN
7015 DRAHTZIEHEREIEN(EINSCHL.H.V.DRAHTERZEUGNISSEN)								
20 - 199	156	1 920 765	+7 460	3 373	1 931 599	99,4	+0,4	0,2
200 - 499	21	827 587	+5 509	6 343	841 438	98,4	+0,7	1,0
500 - 999	4	837 640	-929	3 864	840 575	99,7	-0,1	0,5
1000 UND MEHR	5	1 429 234	+10 043	4 946	1 444 223	99,0	+0,7	0,3
INSGESAMT	186	5 015 226	+22 083	20 526	5 057 835	99,2	+0,4	0,4
4031 H.V.CHEM.GRUNDSTOFFEN(AUCH M.ANSCHL.WEITERVERARBEITUNG)								
20 - 49	49	688 236	+2 223	312	690 792	99,6	+0,3	0,0
50 - 99	31	737 876	+6 546	731	745 153	99,0	+0,9	0,1
100 - 199	23	1 171 828	+4 563	1 044	1 177 435	99,5	+0,4	0,1
200 - 499	24	2 717 923	+60 362	5 563	2 783 848	97,6	+2,2	0,2
500 - 999	13	4 563 819	+24 619	7 614	4 596 052	99,3	+0,5	0,2
1000 UND MEHR	32	67 263 242	+765 332	719 240	68 747 814	97,8	+1,1	1,0
INSGESAMT	172	77 142 924	+863 646	734 524	78 741 094	98,0	+1,1	0,9
4034 H.V.CHEM.ERZEUGNISSEN F.GEWEPPE, LANDWIRTSCHAFT								
20 - 49	213	1 453 936	+8 937	312	1 463 185	99,4	+0,6	0,0
50 - 99	114	1 724 637	+13 466	597	1 738 700	99,2	+0,8	0,0
100 - 499	141	7 400 524	+38 567	7 679	7 446 770	99,4	+0,5	0,1
500 - 999	18	2 473 032	+23 781	5 124	2 501 938	98,8	+1,0	0,2
1000 UND MEHR	7	4 090 734	+1 399	21 290	4 113 423	99,4	+0,0	0,5
INSGESAMT	493	17 142 864	+86 150	35 002	17 264 015	99,3	+0,5	0,2
4035 H.V.PHARMAZEUTISCHEN ERZEUGNISSEN								
20 - 99	137	997 234	+5 540	2 511	1 005 285	99,2	+0,6	0,2
100 - 199	54	1 241 891	+12 757	3 327	1 254 975	99,0	+1,0	0,0
200 - 499	37	2 194 011	+4 604	1 097	2 199 712	99,7	+0,2	0,0
500 - 999	19	2 192 042	+68 709	1 165	2 261 915	96,9	+3,0	0,1
1000 UND MEHR	19	8 710 257	+117 341	33 333	8 860 932	98,3	+1,3	0,4
INSGESAMT	266	15 335 435	+208 950	38 433	15 582 818	98,4	+1,3	0,2
4036 H.V.SEIFEN,WASCH-U.KOERPERPFLEGE MITTELN								
20 - 99	57	432 192	+3 635	-	435 827	99,2	+0,8	-
100 - 999	49	2 301 379	+14 543	1 221	2 317 143	99,3	+0,6	0,1
1000 UND MEHR	12	8 366 771	+7 082	19 498	8 593 351	99,7	+0,1	0,2
INSGESAMT	118	11 300 342	+25 261	20 719	11 346 321	99,6	+0,2	0,2
4037 H.V.FOTOCHEMISCHEN ERZEUGNISSEN								
INSGESAMT	15	4 083 483	+84 429	38 427	4 206 339	97,1	+2,0	0,9
4039 H.V.SONST.CHEM.ERZEUGN.F.PRIV.VERBRAUCH,VERWALTUNGEN								
20 - 199	89	805 891	+7 935	2 465	816 291	98,7	+1,0	0,3
200 - 499	17	613 445	+13 398	1 750	628 593	97,6	+2,1	0,3
500 UND MEHR	6	1 281 400	+693	7 393	1 289 486	99,4	+0,1	0,6
INSGESAMT	114	2 700 736	+22 026	11 608	2 734 370	98,8	+0,8	0,4
4090 H.V.CHEMIEFASERN								
INSGESAMT	10	3 183 908	+26 499	18 092	3 228 499	98,6	+0,8	0,6
40 CHEMISCHE INDUSTRIE								
20 - 49	417	2 903 005	+16 035	2 472	2 921 512	99,4	+0,5	0,1
50 - 99	268	3 802 827	+28 864	3 120	3 834 811	99,2	+0,8	0,1
100 - 499	361	17 442 701	+137 744	20 856	17 601 302	99,1	+0,8	0,1
500 - 999	59	10 252 665	+131 170	14 749	10 398 604	98,6	+1,3	0,1
1000 UND MEHR	83	96 488 473	+1 003 148	855 606	98 347 228	98,1	+1,0	0,9
INSGESAMT	1 188	130 889 691	+1 316 961	896 804	133 103 456	98,3	+1,0	0,7
5311 SAEGE-U.HOBELWERKE								
20 - 49	279	1 434 677	+24 986	1 396	1 461 059	98,2	+1,7	0,1
50 - 199	73	1 268 769	+5 194	903	1 274 866	99,5	+0,4	0,1
200 UND MEHR	6	495 341	+7 677	549	503 568	98,4	+1,5	0,1
INSGESAMT	358	3 198 788	+37 857	2 848	3 239 493	98,7	+1,2	0,1
5361 H.V.HALEWAREN AUS HOLZ								
20 - 49	44	216 143	-1 917	502	214 726	100,7	-0,9	0,2
50 - 499	94	2 874 473	+49 515	13 344	2 937 333	97,9	+1,7	0,5
500 - 999	6	724 854	+14 199	2 602	741 656	97,7	+1,9	0,4
1000 UND MEHR	4	919 333	+3 595	985	923 913	99,5	+0,4	0,1
INSGESAMT	148	4 734 804	+65 392	17 433	4 817 630	98,3	+1,4	0,4
53 HOLZBEAREITUNG								
20 - 49	323	1 650 820	+23 069	1 898	1 575 787	98,5	+1,4	0,1
50 - 199	134	2 241 594	+26 330	7 684	2 275 609	98,5	+1,2	0,3
200 - 499	38	2 234 257	+35 299	7 012	2 276 569	98,1	+1,6	0,3
500 - 999	7	887 587	+14 956	2 702	905 245	98,0	+1,7	0,3
1000 UND MEHR	4	919 333	+3 595	985	923 913	99,5	+0,4	0,1
INSGESAMT	506	7 933 592	+103 249	20 281	8 057 123	98,5	+1,3	0,3

1) OHNE UMSATZSTEUER.

4 BRUTTOPRODUKTIONSWERT 1980
4.1 NACH BESCHAFTIGTENGRÖSSENKLASSEN

BESCHAFTIGTE VON ... BIS ...	UNTER- NEHMEN	ELEMENTE DES BRUTTOPRODUKTIONSWERTES			BRUTTO- PRODUKTIONS- WERT 1)	ANTEIL AN BRUTTOPRODUKTIONSWERT		
		GESAMTUMSATZ	ZU- (+) BZW. ABNAHME (-) DER BESTAENDE AN UNFERTIGEN UND FERTIGEN ERZEUGNISSEN	SELBSTERSTELLTE ANLAGEN		GESAMT- UMSATZ	ZU-(+)BZW. (-) DER BESTAENDE AN UNFERT. U. FERTIGEN ERZEUGNIS-	SELBST- ERSTELLTE ANLAGEN
55 ZELLSTOFF-, HOLZSCHLIFF-, PAPIER- U. PAPPEERZEUGUNG								
20 - 99	52	458 344	+1 856	807	461 006	99,4	+0,4	0,2
100 - 199	23	780 056	+10 053	486	790 595	98,7	+1,3	0,1
200 - 499	39	2 429 630	+38 341	24 660	2 492 621	97,5	+1,5	1,0
500 - 999	13	1 889 891	+25 194	4 766	1 919 851	98,4	+1,3	0,2
1000 UND MEHR	10	5 803 855	+111 797	13 768	5 929 420	97,9	+1,9	0,2
INSGESAMT	137	11 361 776	+187 241	44 487	11 593 505	98,0	+1,6	0,4
59 GUMMIVERARBEITUNG								
20 - 499	168	2 122 132	+10 611	2 815	2 135 558	99,4	+0,5	0,1
500 - 999	14	1 019 712	+18 816	1 853	1 040 381	98,0	+1,8	0,2
1000 UND MEHR	22	10 333 588	+189 857	83 946	10 607 391	97,4	+1,8	0,8
INSGESAMT	204	13 475 433	+219 284	88 614	13 783 331	97,8	+1,6	0,6
GRUNDSTOFF- U. PRODUKTIONSGUETERGEWERBE								
20 - 49	2 416	12 789 722	+99 641	21 162	12 910 526	99,1	+0,8	0,2
50 - 99	1 165	13 825 851	+116 445	28 191	13 970 487	99,0	+0,8	0,2
100 - 199	698	20 609 089	+210 664	54 415	20 874 167	98,7	+1,0	0,3
200 - 499	549	33 851 251	+400 188	97 181	34 348 620	98,6	+1,2	0,3
500 - 999	171	29 031 477	+379 440	62 561	29 473 478	98,5	+1,3	0,2
1000 UND MEHR	218	279 989 627	+4 067 304	1 366 002	285 422 933	97,1	+1,4	0,5
INSGESAMT	5 217	390 097 017	+5 273 682	1 629 511	397 000 210	98,3	+1,3	0,4
INVESTITIONSGUETER PRODUZIERENDES GEWERBE								
20 - 49	6 655	22 575 359	+96 548	31 724	22 703 631	99,4	+0,4	0,1
50 - 99	3 562	27 278 656	+277 609	43 883	27 600 149	98,8	+1,0	0,2
100 - 199	2 124	32 904 917	+430 777	65 754	33 401 448	98,5	+1,3	0,2
200 - 499	1 542	52 983 109	+1 089 264	232 913	54 305 286	97,6	+2,0	0,4
500 - 999	545	45 462 143	+778 292	238 660	46 479 095	97,8	+1,7	0,5
1000 UND MEHR	459	294 945 998	+6 350 794	2 425 888	303 722 680	97,1	+2,1	0,8
INSGESAMT	14 886	476 150 183	+9 023 284	3 038 822	488 212 290	97,5	+1,8	0,6
VERBRAUCHSGUETER PRODUZIERENDES GEWERBE								
20 - 49	6 009	18 207 119	+82 181	7 773	18 297 073	99,5	+0,4	0,0
50 - 99	3 117	21 750 590	+131 429	18 571	21 900 589	99,3	+0,6	0,1
100 - 199	1 824	27 370 675	+188 301	35 106	27 594 081	99,2	+0,7	0,1
200 - 499	1 185	40 823 150	+363 058	63 725	41 249 933	99,0	+0,9	0,2
500 - 999	322	25 597 790	+296 240	44 080	25 938 110	98,7	+1,1	0,2
1000 UND MEHR	145	33 239 920	+347 096	110 855	33 697 871	98,6	+1,0	0,3
INSGESAMT	12 602	166 989 244	+1 408 305	280 109	168 677 658	99,0	+0,8	0,2
NAHRUNGS- U. GENUSSMITTELGEWERBE								
20 - 49	1 926	14 133 119	+11 227	2 276	14 146 622	99,9	+0,1	0,0
50 - 99	858	13 888 849	-1 331	4 317	13 891 835	100,0	+0,0	0,0
100 - 199	543	21 322 954	+21 965	6 550	21 351 469	99,9	+0,1	0,0
200 - 499	330	28 351 427	+55 278	15 470	28 422 175	99,8	+0,2	0,1
500 - 999	112	20 745 211	+55 829	11 058	20 812 098	99,7	+0,3	0,1
1000 UND MEHR	69	49 176 932	+166 014	55 577	49 398 524	99,6	+0,3	0,1
INSGESAMT	3 839	147 618 491	+308 983	95 248	148 022 723	99,7	+0,2	0,1
BERGBAU U. VERARBEITENDES GEWERBE INSGESAMT								
20 - 49	17 039	67 828 151	+290 219	63 245	68 181 615	99,5	+0,4	0,1
50 - 99	8 722	76 929 312	+524 956	96 454	77 550 722	99,2	+0,7	0,1
100 - 199	5 194	102 318 809	+851 930	163 002	103 333 742	99,0	+0,8	0,2
200 - 499	3 611	156 193 976	+1 908 503	410 586	158 513 066	98,5	+1,2	0,3
500 - 999	1 153	121 171 668	+1 509 443	357 143	123 038 254	98,5	+1,2	0,3
1000 UND MEHR	904	686 176 293	+11 222 655	4 329 815	701 728 763	97,8	+1,6	0,6
INSGESAMT	36 623	1 210 616 211	+16 307 706	5 420 245	1 232 346 161	98,2	+1,3	0,4

1) OHNE UMSATZSTEUER.

4 BRUTTOPRODUKTIONSWERT 1980
4.2 NACH BRUTTOPRODUKTIONSWERTGROESSENKLASSEN

BRUTTO- PRODUKTIONSWERT VON ... BIS UNTER ... DM	UNTER- NEHMEN	ELEMENTE DES BRUTTOPRODUKTIONSWERTES			BRUTTO- PRODUKTIONS- WERT 1)	ANTEIL AM BRUTTOPRODUKTIONSWERT		
		GESAMTUMSATZ	ZU- (+) BZW. ABNAHME (-) DER BESTAENDE AN UNFERTIGEN UND FERTIGEN ERZEUGNISSEN	SELBSTERSTELLTE ANLAGEN		GESAMT- UMSATZ	ZU- (+) BZW. ABNAHME (-) DER BESTAENDE AN UNFERT. U. FERTIGEN ERZEUGNIS-	SELBST- ERSTELLTE ANLAGEN
2111 STEINKOHLBERGBAU U.-BRIKETTHERRSTELLUNG, KOKEREI								
INSGESAMT	9	23 606 047	+281 218	39 473	23 926 738	98,7	+1,2	0,2
2114 BRAUNKOHLBERGBAU U.-BRIKETTHERRSTELLUNG								
INSGESAMT	5	2 782 053	+4 022	316 473	3 102 548	89,7	+0,1	10,2
2160 GEW.V.ERDOEL, ERDGAS								
INSGESAMT	6	1 286 389	-8 475	7 692	1 285 606	100,1	-0,7	0,6
2180 TORFGEWINNUNG U.-VEREDLUNG								
INSGESAMT	49	292 351	+1 605	1 874	295 830	98,8	+0,5	0,6
21 BERGBAU								
UNTER 5 MILL.	27	67 408	+236	344	67 988	99,1	+0,3	0,5
5 MILL.- 25 MILL.	29	271 664	+2 009	2 185	275 858	98,5	+0,7	0,8
25 MILL.- 100 MILL.	9	445 221	-703	2 048	446 567	99,7	-0,2	0,5
100 MILL. UND MEHR	14	28 978 982	+291 909	371 977	29 642 868	97,8	+1,0	1,3
INSGESAMT	79	29 763 275	+293 452	376 555	30 433 281	97,8	+1,0	1,2
22 MINERALOELVERARBEITUNG								
UNTER 25 MILL.	20	243 492	+1 882	265	245 639	99,1	+0,8	0,1
25 MILL.- 100 MILL.	14	784 866	+11 546	667	797 079	98,5	+1,4	0,1
100 MILL. UND MEHR	21	102 130 244	+1 818 115	110 388	104 058 747	98,1	+1,7	0,1
INSGESAMT	55	103 158 602	+1 831 543	111 320	105 101 465	98,2	+1,7	0,1
2512 GEW.V.NATURSTEINEN, ANG.								
INSGESAMT	147	1 672 583	+8 173	3 939	1 684 695	99,3	+0,5	0,2
2514 GEW.V.KALKSTEIN, GIPS, KREIDE								
INSGESAMT	7	71 151	+204	249	71 603	99,4	+0,3	0,3
2516 GEW.V.SAND, KIES								
INSGESAMT	168	1 422 926	+7 197	1 069	1 431 192	99,4	+0,5	0,1
2517 GEW.V.SCHIEFER, TON, KAOLIN								
INSGESAMT	16	225 071	+333	2 424	227 828	98,8	+0,1	1,1
2519 GEW.V.DOLOMIT, BIMS SOWIE V.STEINEN U.ERDEN, ANG.								
INSGESAMT	10	74 507	+434	27	74 967	99,4	+0,6	0,0
2525 VERARB.V.NATURSTEINEN, ANG.								
INSGESAMT	167	815 899	+15 105	1 131	832 135	98,0	+1,8	0,1
2529 VERARB.V.SCHIEFER SOWIE V.STEINEN U.ERDEN, ANG.								
INSGESAMT	43	1 119 908	+12 183	3 359	1 135 451	98,6	+1,1	0,3
2531 H.V.ZEMENT								
INSGESAMT	33	3 319 798	+50 119	11 317	3 381 235	98,2	+1,5	0,3
2535 H.V.KALK, MOERTEL								
INSGESAMT	59	1 400 558	-613	8 237	1 408 182	99,5	+0,0	0,6
2536 H.V.GEBRANNTEP GIPS								
INSGESAMT	14	130 600	+132	146	130 878	99,8	+0,1	0,1
2541 ZIEGELER								
INSGESAMT	229	2 592 215	+88 001	15 434	2 695 650	96,2	+3,3	0,6
2542 H.V.GROBSTEINZEUG								
INSGESAMT	15	214 201	+9 671	574	224 446	95,4	+4,3	0,3
2543 H.V.FEUERFESTER GROBKERAMIK								
INSGESAMT	57	2 443 046	+83 339	5 189	2 531 574	96,5	+3,3	0,2
2551 H.V.KALKSANDSTEINEN								
INSGESAMT	89	657 470	+4 620	1 048	663 137	99,1	+0,7	0,2

1) OHNE UMSATZSTEUER.

4 BRUTTOPRODUKTIONSWERT 1980
4.2 NACH BRUTTOPRODUKTIONSWERTGRÖSSENKLASSEN

BRUTTO- PRODUKTIONSWERT VON ... BIS UNTER ...DM	UNTER- NEHMEN	ELEMENTE DES BRUTTOPRODUKTIONSWERTES			BRUTTO- PRODUKTIONSWERT 1)	ANTEIL AM BRUTTOPRODUKTIONSWERT		
		GESAMTUMSATZ	ZU- (+) BZW. ABNAHME (-) DER BESTAENDE AN UNFERTIGEN UND FERTIGEN ERZEUGNISSEN	SELBSTERSTELLTE ANLAGEN		GESAMT- UMSATZ	ZU-(+)BZW. ABNAHME (-) DER BESTAENDE AN UNFERTIGEN UND FERTIGEN ERZEUGNISSEN	SELBST- ERSTELLTE ANLAGEN
2553 H.V.BAUSTOFFEN AUS BIMS								
INSGESAMT	41	474 291	+8 365	1 693	484 350	97,9	+1,7	0,3
2555 H.V.GROSSFORMATIGEN FERTIGBAUTEILEN AUS BETON F.HOCHBAU								
INSGESAMT	49	341 543	+7 480	3 307	352 330	96,9	+2,1	0,9
2559 H.V.BETONERZEUGNISSEN(OH.BIMS,GR.FERTIGBAUTEILE)								
INSGESAMT	517	5 694 929	+58 497	31 694	5 785 120	98,4	+1,0	0,5
2563 H.V.GIPSERZEUGNISSEN,DAEMM-U.LEICHTBAUPLATTEN								
INSGESAMT	27	938 081	+5 274	1 244	944 600	99,3	+0,6	0,1
2565 H.V.ASPESTZEMENTWAREN								
INSGESAMT	14	948 282	+31 429	8 577	988 288	96,0	+3,2	0,9
2570 VERARB.V.ASBEST								
INSGESAMT	29	1 136 025	+64 770	8 112	1 208 906	94,0	+5,4	0,7
2580 H.V.SCHLEIFMITTELN								
INSGESAMT	47	1 017 407	+6 423	2 011	1 025 841	99,2	+0,6	0,2
2591 H.V.TRANSPORTPETON								
INSGESAMT	172	3 002 126	+2 173	1 399	3 005 696	99,9	+0,1	0,0
25 GEW.U.VERARB.V.STEINEN U.ERDEN								
UNTER 5 MILL.	605	1 802 781	+25 028	6 871	1 834 680	98,3	+1,4	0,4
5 MILL.- 25 MILL.	1 123	10 797 549	+111 859	42 779	10 952 187	98,6	+1,0	0,4
25 MILL.- 100 MILL.	184	8 012 062	+162 176	29 247	8 203 485	97,7	+2,0	0,4
100 MILL. UND MEHR	38	9 100 225	+164 247	33 283	9 297 755	97,9	+1,8	0,4
INSGESAMT	1 950	29 712 617	+463 310	112 161	30 288 107	98,1	+1,5	0,4
2711 HOCHOFEN-,STAHL-U.WARMWALZWERKE(OH.STAHLROHRE)								
UNTER 100 MILL.	21	636 508	+1 187	392	638 087	99,8	+0,2	0,1
UND MEHR	29	42 418 229	+398 399	198 304	43 014 932	98,6	+0,9	0,5
INSGESAMT	50	43 054 737	+399 586	198 696	43 653 020	98,6	+0,9	0,5
2715 H.V.STAHLROHREN(OH.PRAEZISIONSSTAHLROHRE)								
INSGESAMT	21	5 784 863	+95 426	10 163	5 890 451	98,2	+1,6	0,2
2720 H.V.PRAEZISIONSSTAHLROHREN								
INSGESAMT	15	991 660	+4 374	8 003	1 004 036	98,8	+0,4	0,8
2740 SCHMIEDE-,PRESS-U.HAMMERWERKE								
INSGESAMT	19	971 422	+10 093	761	982 276	98,9	+1,0	0,1
27 EISENSCHAFFENDE INDUSTRIE								
UNTER 25 MILL.	36	508 181	+1 311	662	510 153	99,6	+0,3	0,1
25 MILL.- 100 MILL.	27	1 225 335	+4 955	2 550	1 232 840	99,4	+0,4	0,2
100 MILL. UND MEHR	42	49 069 167	+503 214	214 411	49 786 791	98,6	+1,0	0,4
INSGESAMT	105	50 802 682	+509 479	217 623	51 529 784	98,6	+1,0	0,4
2811 NE-LEICHTMETALLHUETTEN								
INSGESAMT	6	3 017 581	+135 562	11 436	3 164 579	95,4	+4,3	0,4
2813 NE-SCHWERMETALLHUETTEN								
INSGESAMT	11	4 682 172	+59 825	7 030	4 749 026	98,6	+1,3	0,1
2816 NE-METALLUMSCHMELZWERKE								
INSGESAMT	42	3 363 343	+28 657	9 193	3 401 194	98,9	+0,8	0,3
2850 NE-METALLHALBEZEUGWERKE								
UNTER 25 MILL.	36	415 750	+4 158	1 060	420 968	98,8	+1,0	0,3
25 MILL.- 100 MILL.	76	1 879 640	+23 287	6 369	1 909 296	98,4	+1,2	0,3
100 MILL. UND MEHR	23	8 725 673	+202 174	21 195	8 949 042	97,5	+2,3	0,2
INSGESAMT	95	11 021 062	+229 619	28 624	11 279 305	97,7	+2,0	0,3

1) OHNE UMSATZSTEUER.

4 BRUTTOPRODUKTIONSWERT 1960
4.2 NACH BRUTTOPRODUKTIONSWERTGRÖSSENKLASSEN

BRUTTO- PRODUKTIONSWERT VON ... BIS UNTER ...DM	UNTER- NEHMEN	ELEMENTE DES BRUTTOPRODUKTIONSWERTES			BRUTTO- PRODUKTIONS- WERT 1)	ANTEIL AM BRUTTOPRODUKTIONSWERT		
		GESAMTUMSATZ	ZU- (+) BZW. ABNAHME (-) DER BESTAENDE AN UNFERTIGEN UND FERTIGEN ERZEUGNISSEN	SELBSTERSTELLTE ANLAGEN		GESAMT- UMSATZ	ZU-(+)BZW. ABNAHME (-) DER BESTAENDE AN UNFERTIGEN UND FERTIGEN ERZEUGNISSEN	SELBST- ERSTELLTE ANLAGEN
28 NE-METALLERZEUGUNG, NE-METALLHALBZEUGWERKE								
UNTER 5 MILL.	10	32 511	-55	19	32 475	100,1	-0,2	0,1
5 MILL.- 25 MILL.	40	580 535	+3 078	1 217	584 831	99,3	+0,5	0,2
25 MILL.- 100 MILL.	63	3 192 130	+42 350	15 319	3 249 799	98,2	+1,3	0,5
100 MILL. UND MEHR	41	18 278 982	+408 291	39 727	18 727 000	97,6	+2,2	0,2
INSGESAMT	154	22 084 158	+453 663	56 283	22 594 104	97,7	+2,0	0,2
2910 EISEN-, STAHL- U. TEMPERGIESSEREI								
INSGESAMT	255	9 168 245	+122 412	35 233	9 325 891	98,3	+1,3	0,4
2950 NE-METALLGIESSEREI								
UNTER 25 MILL.	185	1 216 257	+5 862	7 083	1 229 202	98,9	+0,5	0,6
25 MILL. UND MEHR	27	1 620 597	+12 636	8 205	1 641 438	98,7	+0,8	0,5
INSGESAMT	212	2 836 854	+18 499	15 287	2 870 641	98,8	+0,6	0,5
29 GIESSEREI								
UNTER 5 MILL.	176	520 757	+1 230	160	522 147	99,7	+0,2	0,0
5 MILL.- 25 MILL.	194	2 083 365	+17 022	8 900	2 109 287	98,8	+0,8	0,4
25 MILL.- 100 MILL.	76	3 029 177	+49 503	11 710	3 090 389	98,0	+1,6	0,4
100 MILL. UND MEHR	21	6 371 801	+73 156	29 751	6 474 708	98,4	+1,1	0,5
INSGESAMT	467	12 005 100	+140 911	50 521	12 196 531	98,4	+1,2	0,4
3011 STABZIEHEREIEN, KALTWALZWERKE								
INSGESAMT	62	2 582 551	+11 533	7 526	2 601 610	99,3	+0,4	0,3
3015 DRAHTZIEHEREIEN (EINSCHL. H.V. DRAHTERZEUGNISSEN)								
INSGESAMT	186	5 015 226	+22 083	20 526	5 057 835	99,2	+0,4	0,4
4031 H.V. CHEM. GRUNDSTOFFEN (AUCH H. ANSCHL. WEITERVERARBEITUNG)								
UNTER 5 MILL.	17	46 835	+275	40	47 149	99,3	+0,6	0,1
5 MILL.- 25 MILL.	54	665 125	+8 227	748	674 100	98,7	+1,2	0,1
25 MILL.- 100 MILL.	42	2 256 844	+25 524	3 869	2 284 237	98,7	+1,1	0,2
100 MILL. UND MEHR	58	74 174 120	+829 620	729 867	75 733 608	97,9	+1,1	1,0
INSGESAMT	172	77 142 924	+863 646	734 524	78 741 094	98,0	+1,1	0,9
4034 H.V. CHEM. ERZEUGNISSEN F. GEWERBE, LANDWIRTSCHAFT								
UNTER 25 MILL.	349	3 643 799	+18 904	1 630	3 664 333	99,4	+0,5	0,0
25 MILL.- 100 MILL.	112	5 406 007	+36 001	5 678	5 447 686	99,2	+0,7	0,1
100 MILL. UND MEHR	32	8 093 057	+31 245	27 694	8 151 996	99,3	+0,4	0,3
INSGESAMT	493	17 142 864	+86 150	35 002	17 264 015	99,3	+0,5	0,2
4035 H.V. PHARMAZEUTISCHEN ERZEUGNISSEN								
UNTER 25 MILL.	176	1 695 044	+14 562	2 527	1 712 133	99,0	+0,9	0,1
25 MILL.- 100 MILL.	55	2 796 787	+1 953	1 733	2 800 473	99,9	+0,1	0,1
100 MILL. UND MEHR	35	10 843 604	+192 436	34 173	11 070 213	98,0	+1,7	0,3
INSGESAMT	266	15 335 435	+208 950	38 433	15 582 818	98,4	+1,3	0,2
4036 H.V. SEIFEN, WASCH- U. KOERPERPFLEGEMITTELN								
UNTER 25 MILL.	76	792 842	+5 662	176	798 680	99,3	+0,7	0,0
25 MILL.- 100 MILL.	26	1 322 800	+10 712	773	1 334 285	99,1	+0,8	0,1
100 MILL. UND MEHR	16	9 184 700	+8 887	19 770	9 213 356	99,7	+0,1	0,2
INSGESAMT	118	11 300 342	+25 261	20 719	11 346 321	99,6	+0,2	0,2
4037 H.V. FOTO-CHEMISCHEN ERZEUGNISSEN								
INSGESAMT	15	4 083 483	+84 429	38 427	4 206 339	97,1	+2,0	0,9
4039 H.V. SONST. CHEM. ERZEUGN. F. PRIV. VERBRAUCH, VERWALTUNGEN								
INSGESAMT	114	2 700 736	+22 026	11 608	2 734 370	98,8	+0,8	0,4
4090 H.V. CHEMIEFASERN								
INSGESAMT	10	3 183 908	+26 499	18 092	3 228 499	98,6	+0,8	0,6
40 CHEMISCHE INDUSTRIE								
UNTER 5 MILL.	190	598 408	+5 224	2 280	605 911	98,8	+0,9	0,4
5 MILL.- 25 MILL.	596	7 282 820	+56 191	7 090	7 345 900	99,1	+0,8	0,1
25 MILL.- 100 MILL.	250	12 461 392	+83 772	12 848	12 558 013	99,2	+0,7	0,1
100 MILL. UND MEHR	156	110 547 271	+1 171 775	874 586	112 593 632	98,2	+1,0	0,8
INSGESAMT	1 188	130 889 691	+1 316 961	896 304	133 103 456	98,3	+1,0	0,7
5311 SÄGE- U. HOBELWERKE								
INSGESAMT	356	3 192 788	+37 857	2 848	3 239 493	98,7	+1,2	0,1

1) OHNE UMSATZSTEUER.

4 BRUTTOPRODUKTIONSWERT 1980
4.2 NACH BRUTTOPRODUKTIONSWERTGROSSENKLASSEN

BRUTTO- PRODUKTIONSWERT VON ... BIS UNTER ...DM	UNTER- NEHMEN	ELEMENTE DES BRUTTOPRODUKTIONSWERTES			BRUTTO- PRODUKTIONS- WERT 1)	ANTEIL AM BRUTTOPRODUKTIONSWERT			
		GESAMTUMSATZ	ZU- (+) BZW. ABNAHME (-) DER BESTAENDE AN UNFERTIGEN UND FERTIGEN ERZEUGNISSEN	SELBSTERSTELLTE ANLAGEN		GESAMT- UMSATZ	ZU-(+)BZW. ABNAHME (-) DER BESTAENDE AN UNFERT. U. FERTIGEN ERZEUGNISSEN	SELBST- ERSTELLTE ANLAGEN	
									ANZAHL
5361 H.V.HALEWAREN AUS HOLZ									
INSGESAMT	148	4 734 804	+65 392	17 433	4 817 630	98,3	+1,4	0,4	
53 HOLZBEARBEITUNG									
UNTER 5 MILL.	189	631 725	+4 466	1 669	637 859	99,0	+0,7	0,3	
5 MILL.- 25 MILL.	250	2 475 983	+35 854	5 657	2 517 495	98,4	+1,4	0,2	
25 MILL.- 100 MILL.	54	2 832 682	+38 350	8 669	2 879 702	98,4	+1,3	0,3	
100 MILL. UND MEHR	12	1 993 202	+24 579	4 286	2 022 067	98,6	+1,2	0,2	
INSGESAMT	506	7 933 592	+103 249	20 281	8 057 123	98,5	+1,3	0,3	
55 ZELLSTOFF-, HOLZSCHLIFF-, PAPIER- U. PAPPERZEUGUNG									
UNTER 25 MILL.	57	481 197	+162	1 057	482 416	99,7	+0,0	0,2	
25 MILL.- 100 MILL.	59	3 348 833	+47 779	24 629	3 421 241	97,9	+1,4	0,7	
100 MILL. UND MEHR	20	7 531 746	+139 300	18 801	7 689 848	97,9	+1,8	0,2	
INSGESAMT	137	11 361 776	+187 241	44 487	11 593 505	98,0	+1,6	0,4	
59 GUMMI- U. KAUTSCHUKBEARBEITUNG									
UNTER 25 MILL.	132	930 236	+2 635	1 600	934 471	99,5	+0,3	0,2	
25 MILL.- 100 MILL.	51	2 269 576	+24 757	6 228	2 300 561	98,7	+1,1	0,3	
100 MILL. UND MEHR	20	10 275 621	+191 892	80 786	10 548 298	97,4	+1,8	0,8	
INSGESAMT	204	13 475 433	+219 284	88 614	13 783 331	97,8	+1,6	0,6	
GRUNDSTOFF- U. PRODUKTIONSGUETERGEWERBE									
UNTER 5 MILL.	1 425	4 183 801	+40 419	11 412	4 235 632	98,8	+1,0	0,3	
5 MILL.- 25 MILL.	2 569	27 552 023	+238 657	76 019	27 866 679	98,9	+0,9	0,3	
25 MILL.- 100 MILL.	831	39 588 367	+487 791	121 233	40 197 391	98,5	+1,2	0,3	
100 MILL. UND MEHR	391	318 772 826	+4 506 835	1 420 848	324 700 508	98,2	+1,4	0,4	
INSGESAMT	5 217	290 097 017	+5 273 622	1 629 511	297 000 210	98,3	+1,3	0,4	
INVESTITIONSGUETER PRODUZIERENDES GEWERBE									
UNTER 5 MILL.	6 266	17 724 492	+100 648	25 322	17 850 522	99,3	+0,6	0,1	
5 MILL.- 25 MILL.	6 303	66 603 559	+666 779	164 247	67 434 584	98,8	+1,0	0,2	
25 MILL.- 100 MILL.	1 734	79 046 881	+1 533 176	343 693	80 923 749	97,7	+1,9	0,4	
100 MILL. UND MEHR	583	312 775 252	+6 722 682	2 505 500	322 003 434	97,1	+2,1	0,8	
INSGESAMT	14 886	476 150 183	+9 023 284	3 038 822	488 712 290	97,5	+1,8	0,6	
VERBRAUCHSGUETER PRODUZIERENDES GEWERBE									
UNTER 5 MILL.	6 393	16 432 007	+50 121	11 640	16 493 767	99,6	+0,3	0,1	
5 MILL.- 25 MILL.	4 741	50 690 747	+360 451	54 145	51 105 343	99,2	+0,7	0,1	
25 MILL.- 100 MILL.	1 250	56 111 316	+546 469	87 651	56 745 436	98,9	+1,0	0,2	
100 MILL. UND MEHR	218	43 755 174	+451 265	126 674	44 333 112	98,7	+1,0	0,3	
INSGESAMT	12 602	166 989 244	+1 408 305	280 109	168 677 658	99,0	+0,8	0,2	
NAHRUNGS- U. GENUSSMITTELGEWERBE									
UNTER 5 MILL.	1 411	4 409 441	-9 175	770	4 401 036	100,2	-0,2	0,0	
5 MILL.- 25 MILL.	1 427	17 344 711	+6 427	5 798	17 356 936	99,9	+0,0	0,0	
25 MILL.- 100 MILL.	717	34 313 765	+54 434	13 633	34 381 833	99,8	+0,2	0,0	
100 MILL. UND MEHR	284	91 550 574	+257 296	75 047	91 892 917	99,6	+0,3	0,1	
INSGESAMT	3 839	147 618 491	+308 983	95 248	148 022 723	99,7	+0,2	0,1	
BERGBAU U. VERARBEITENDES GEWERBE INSGESAMT									
UNTER 5 MILL.	15 522	42 817 149	+182 249	49 548	43 048 946	99,5	+0,4	0,1	
5 MILL.- 25 MILL.	15 070	162 462 704	+1 274 303	302 393	164 039 399	99,0	+0,8	0,2	
25 MILL.- 100 MILL.	4 542	209 505 551	+2 621 167	568 258	212 694 976	98,5	+1,2	0,3	
100 MILL. UND MEHR	1 489	795 832 807	+12 229 987	4 500 046	812 562 840	97,9	+1,5	0,6	
INSGESAMT	36 623	1 210 618 211	+16 307 706	5 420 245	1 232 346 161	98,2	+1,3	0,4	

1) OHNE UMSATZSTEUER.

5 UMSATZ 1980
NACH BESCHAEFTIGTENGROESSENKLASSEN

BESCHAEFTIGTE VON ... BIS ...	UNTER- NEHMEN	U M S A T Z 1)					ANTEIL AM GESAMTUMSATZ			GESAMT- UMSATZ JE BE- SCHAEF- TIGTEN 2)
		AUS EIGENEN ERZEUGNISSEN UND AUS INDUSTRIELLEN / HANDWERKLICHEN DIENSTLEISTUNGEN		AUS HANDELSWARE	AUS SONST. NICHTIND. / NICHTHAND- WERKLICHEN TAEKTIG- KEITEN	INSGESAMT	AUS EIGENEN ERZEUGN U. IND. / HANDW. DIENST- LEI- STUNGEN	AUS HAN- DELS- WARE	AUS NICHT- INDU. / NICHT- HANDW. TAEKTIG- KEITEN	
		ZUSAMMEN	DARUNTER AUS INDUSTRIEL. / HANDWERKL. DIENSTLEIST.							
		ANZAHL	1 000 DM					%	%	
2111 STEINKOHLBERGBAU U.-BRIKETHERSTELLUNG, KOKEREI										
INSGESAMT	9	20 709 740	131 202	2 465 887	430 421	23 606 047	87,7	10,4	1,8	118 285
2114 BRAUNKOHLBERGBAU U.-BRIKETHERSTELLUNG										
INSGESAMT	5	2 649 844	8 523	12 750	119 459	2 782 053	95,2	0,5	4,3	132 706
2160 GEW.V. ERDOEL, ERDGAS										
INSGESAMT	6	1 239 179	321 827	25 296	21 914	1 286 389	96,3	2,0	1,7	304 904
2180 TORFGEWINNUNG U.-VEREDLUNG										
20 - 99	44	162 311	166	19 112	726	182 150	89,1	10,5	0,4	95 016
100 UND MEHR	5	104 606	846	5 290	304	110 201	94,9	4,8	0,3	101 661
INSGESAMT	49	266 918	1 012	24 402	1 031	292 351	91,3	8,3	0,4	97 416
21 BERGBAU										
20 - 49	32	102 199	96	5 261	15 372	122 831	83,2	4,3	12,5	117 202
50 - 99	20	167 453	42 116	16 492	1 421	185 366	90,3	8,9	0,8	132 497
100 - 199	6	104 099	493	5 516	1 559	111 175	93,6	5,0	1,4	128 229
200 - 499	5	170 605	651	13 728	705	185 039	92,2	7,4	0,4	138 192
500 UND MEHR	16	25 992 929	429 806	2 565 910	600 025	29 158 864	89,1	8,8	2,1	124 246
INSGESAMT	79	26 537 285	473 163	2 606 908	619 082	29 763 275	89,2	8,8	2,1	124 556
22 MINERALDELVERARBEITUNG										
20 - 99	23	303 614	1 996	55 320	1 772	360 706	84,2	15,3	0,5	316 126
100 - 199	10	1 784 180	45 976	63 302	34 349	1 881 832	94,8	3,4	1,8	1340 336
200 - 499	9	2 861 138	2 238 647	276 063	17 904	3 155 104	90,7	8,7	0,6	1001 913
500 - 999	5	4 805 960	2 301 610	429 611	13 033	5 248 604	91,6	8,2	0,2	1489 811
1000 UND MEHR	8	68 243 990	341 155	23 244 845	1 023 520	92 512 355	73,8	25,1	1,1	2956 516
INSGESAMT	55	77 998 882	4 929 384	24 069 141	1 090 579	103 158 602	75,6	23,3	1,1	2546 617
2512 GEW.V. NATURSTEINEN, ANG.										
20 - 49	102	531 976	6 626	19 330	28 909	580 216	91,7	3,3	5,0	184 491
50 - 99	29	380 389	1 557	21 716	2 820	404 925	93,9	5,4	0,7	191 186
100 - 199	13	366 008	2 181	38 039	29 930	430 977	84,9	8,1	6,9	256 832
200 UND MEHR	3	230 494	-	23 994	1 977	256 466	89,9	9,4	0,8	151 218
INSGESAMT	147	1 508 868	10 364	100 079	63 636	1 672 583	90,2	6,0	3,8	193 654
2514 GEW.V. KALKSTEIN, GIPS, KREIDE										
INSGESAMT	7	60 856	-	8 560	1 734	71 151	85,5	12,0	2,4	186 752
2516 GEW.V. SAND, KIES										
20 - 49	112	433 048	5 333	54 633	2 210	489 891	88,4	11,2	0,5	149 764
50 - 99	36	374 360	4 392	10 280	9 411	394 051	95,0	2,6	2,4	158 702
100 - 199	16	280 515	1 192	20 831	23 205	324 551	86,4	6,4	7,1	155 217
200 UND MEHR	4	130 459	3 907	24 649	9 325	214 432	84,2	11,5	4,3	161 832
INSGESAMT	168	1 268 383	14 823	110 393	44 151	1 422 926	89,1	7,8	3,1	155 171
2517 GEW.V. SCHIEFER, TON, KAOLIN										
INSGESAMT	16	204 201	2 997	17 935	2 935	225 071	90,7	8,0	1,3	114 774
2519 GEW.V. DOLOMIT, BIMS SOWIE V. STEINEN U. ERDEN, ANG.										
INSGESAMT	10	66 399	1 821	6 491	1 617	74 507	89,1	8,7	2,2	176 984
2525 VERARB. V. NATURSTEINEN, ANG.										
INSGESAMT	167	677 431	2 109	129 746	8 722	815 899	83,0	15,9	1,1	90 386
2529 VERARB. V. SCHIEFER SOWIE V. STEINEN U. ERDEN, ANG.										
INSGESAMT	43	1 030 153	50 600	68 459	21 296	1 119 908	92,0	6,1	1,9	226 523
2531 H.V. ZEMENT										
20 - 99	8	158 638	69	492	169	159 298	99,6	0,3	0,1	285 491
100 - 199	10	347 217	126	14 214	1 395	362 826	95,7	3,9	0,4	233 187
200 - 499	10	714 826	503	22 746	2 366	739 937	96,6	3,1	0,3	273 645
500 UND MEHR	5	2 005 135	3 694	28 885	23 717	2 057 737	97,4	1,4	1,2	248 850
INSGESAMT	33	3 225 816	4 392	66 336	27 646	3 319 798	97,2	2,0	0,8	253 673
2535 H.V. KALK, MOERTEL										
20 - 99	47	344 326	88	61 004	3 082	408 412	84,3	14,9	0,8	205 335
100 - 199	5	94 530	-	6 497	2 184	103 211	91,6	6,3	2,1	174 637
200 UND MEHR	7	826 295	5 779	38 982	23 658	888 936	93,0	4,4	2,7	176 062
INSGESAMT	59	1 265 151	5 867	106 483	28 924	1 400 558	90,3	7,6	2,1	183 583

1) OHNE UMSATZSTEUER.- 2) OHNE HEIMARBEITER.

5 UMSATZ 1980
NACH BESCHAFTIGTENGROESSENKLASSEN

BESCHAFTIGTE VON ... BIS ...	UNTER- NEHMEN	U M S A T Z 1)					ANTEIL AM GESAMTUMSATZ			GESAMT- UMSATZ JE BE- SCHAEF- TIGTEN 2)
		AUS EIGENEN ERZEUGNISSEN UND AUS INDUSTRIELLEN / HANDWERKLICHEN DIENSTLEISTUNGEN		AUS HANDELSWARE	AUS SONST. NICHTIND./ NICHTHAND- WERKLICHEN TAETIG- KEITEN	INSGESAMT	AUS EIGENEN ERZEUGN U.IND./ HANDW. DIENST- LEI- STUNGEN	AUS HAN- DELS- WARE	AUS NICHT- INDU./ NICHT- HANDW. TAETIG- KEITEN	
		ZUSAMMEN	DARUNTER AUS INDUSTRIEL./ HANDWERKL. DIENSTLEIST.							
ANZAHL		1 000 DM								
2536 H.V.GEBRANNTEN GIPS										
INSGESAMT	14	120 022	178	8 043	2 534	130 600	91,9	6,2	1,9	187 379
2541 ZIEGELEI										
20 - 99	192	1 071 471	2 865	98 379	19 078	1 188 928	90,1	8,3	1,6	139 986
100 - 199	22	347 665	438	25 500	632	373 797	93,0	6,8	0,2	119 346
200 - 499	11	422 793	3 674	36 528	2 908	462 229	91,5	7,9	0,6	131 841
500 UND MEHR	4	529 207	-	27 522	10 531	567 261	93,3	4,9	1,9	101 044
INSGESAMT	229	2 371 136	6 977	187 929	33 149	2 592 215	91,5	7,2	1,3	124 955
2542 H.V.GROBSTEINZEUG										
INSGESAMT	15	199 847	548	13 756	598	214 201	93,3	6,4	0,3	124 318
2543 H.V.FEUERFESTER GROBKERAMIK										
20 - 199	42	512 546	8 992	55 761	1 115	569 422	90,0	9,8	0,2	176 349
200 - 499	8	358 921	7 604	45 323	4 063	408 308	87,9	11,1	1,0	184 358
500 UND MEHR	7	1 317 074	33 909	140 999	7 243	1 465 316	89,9	9,6	0,5	132 296
INSGESAMT	57	2 188 542	50 505	242 083	12 421	2 443 046	89,6	9,9	0,5	147 885
2551 H.V.KALKSANDSTEINEN										
INSGESAMT	89	602 288	503	42 553	12 628	657 470	91,6	6,5	1,9	155 578
2553 H.V.BAUSTOFFEN AUS BIMS										
20 - 99	33	197 788	850	24 960	5 536	228 284	86,6	10,9	2,4	165 423
100 UND MEHR	8	226 630	1 257	18 775	602	246 007	92,1	7,6	0,2	145 740
INSGESAMT	41	424 418	2 107	43 734	6 138	474 291	89,5	9,2	1,3	154 593
2555 H.V.GROSSFORMATIGEN FERTIGBAUTEILEN AUS BETON F.HOCHBAU										
INSGESAMT	49	308 991	1 556	28 362	4 190	341 543	90,5	8,3	1,2	117 692
2559 H.V.BETONERZEUGNISSEN(OH.BIMS,6R.FERTIGBAUTEILE)										
20 - 499	513	4 037 022	73 597	660 858	48 093	4 745 973	85,1	13,9	1,0	134 939
500 UND MEHR	4	910 800	1 463	36 445	1 711	948 955	96,0	3,8	0,2	175 602
INSGESAMT	517	4 947 822	75 060	697 303	49 804	5 694 929	86,9	12,2	0,9	140 355
2563 H.V.GIPSERZEUGNISSEN,DAEMP-U.LEICHTBAUPLATTEN										
INSGESAMT	27	789 813	1 695	142 604	5 664	938 081	84,2	15,2	0,6	219 076
2565 H.V.ASBESTZEMENTWAREN										
INSGESAMT	14	856 571	7 109	81 348	10 364	948 282	90,3	8,6	1,1	126 792
2570 VERARB.V.ASBEST										
INSGESAMT	29	1 021 060	-	108 050	6 916	1 136 025	89,9	9,5	0,6	106 449
2580 H.V.SCHLEIFMITTELN										
20 - 99	27	137 483	108	17 695	249	155 427	88,5	11,4	0,2	103 828
100 - 199	9	84 659	47	30 487	204	115 349	73,4	26,4	0,2	99 697
200 - 499	5	154 995	-	48 658	1 545	205 199	75,5	23,7	0,8	115 866
500 UND MEHR	6	473 200	9 897	65 940	2 292	541 432	87,4	12,2	0,4	118 475
INSGESAMT	47	850 338	10 051	162 779	4 290	1 017 407	83,6	16,0	0,4	113 109
2591 H.V.TRANSPORTBETON										
20 - 49	116	977 820	3 876	72 426	11 265	1 061 510	92,1	6,8	1,1	299 023
50 - 99	32	612 482	653	12 649	4 464	629 595	97,3	2,0	0,7	296 837
100 - 199	21	661 564	775	55 110	8 006	724 680	91,3	7,6	1,1	242 369
200 UND MEHR	3	566 827	252	19 201	313	586 341	96,7	3,3	0,1	423 024
INSGESAMT	172	2 818 693	5 557	159 386	24 047	3 002 126	93,9	5,3	0,8	305 744
25 GEW.U.VERARB.V.STEINEN U.ERDEN										
20 - 49	1 095	4 872 200	33 394	449 079	79 027	5 400 306	90,2	8,3	1,5	159 052
50 - 99	491	4 796 959	34 391	464 261	69 875	5 331 095	90,0	8,7	1,3	156 884
100 - 199	221	4 273 356	69 855	518 936	93 748	4 886 040	87,5	10,6	1,9	163 665
200 - 499	96	4 082 025	61 173	457 295	43 942	4 583 263	89,1	10,0	1,0	156 807
500 - 999	28	3 190 384	15 662	179 910	19 809	3 390 104	94,1	5,3	0,6	168 276
1000 UND MEHR	19	5 591 875	40 344	462 931	67 003	6 121 809	91,3	7,6	1,1	153 826
INSGESAMT	1 950	26 806 800	254 820	2 532 412	373 405	29 712 617	90,2	8,5	1,3	158 925
2711 HOCHOFEN-,STAHL-U.WARMWALZWERKE(OH.STAHLROHRE)										
20 - 499	26	1 141 346	33 254	102 366	7 293	1 251 006	91,2	8,2	0,6	246 792
500 - 999	3	551 841	21 822	7 820	127	559 788	98,6	1,4	0,0	247 584
1000 UND MEHR	21	38 593 683	819 689	1 867 660	782 601	41 243 944	93,6	4,5	1,9	168 201
INSGESAMT	50	40 286 871	874 766	1 977 846	790 021	43 054 737	93,6	4,6	1,8	170 489

1) OHNE UMSATZSTEUER.- 2) OHNE HEIMARBEITER.

5 UMSATZ 1980
NACH BESCHAEFFTIGTENGROESSENKLASSEN

BESCHAEFFTIGTE VON ... BIS ...	UNTER- NEHMEN	U M S A T Z 1)					ANTEIL AM GESAMTUMSATZ			GESAMT- UMSATZ JE BE- SCHAEF- TIGTEN 2)
		AUS EIGENEN ERZEUGNISSEN UND AUS INDUSTRIELLEN / HANDWERKLICHEN DIENSTLEISTUNGEN		AUS HANDELSWARE	AUS SONST. NICHTHAND- WERKLICHEN TAETIG- KEITEN	INSGESAMT	AUS EIGENEN ERZEUGN. U.IND./ HANDW- DIENST- LEI- STUNGEN	AUS HAN- DELS- WARE	AUS NICHT- INDU./ NICHT- HANDW- TAETIG- KEITEN	
		ZUSAMMEN	DARUNTER AUS INDUSTRIEL./ HANDWERKL. DIENSTLEIST.							
		ANZAHL	1 000 DM				%			
2715 H.V. STAHLROEHREN(OH.PRAEZISIONSSTAHLROEHRE)										
20 - 99	7	92 404	1 486	4 444	294	97 142	95,1	4,6	0,3	234 077
100 - 499	9	657 824	11 445	7 408	1 378	666 610	98,7	1,1	0,2	271 975
500 UND MEHR	5	4 666 422	72 062	334 901	19 588	5 021 111	92,9	6,7	0,4	163 448
INSGESAMT	21	5 416 850	84 994	346 753	21 260	5 784 863	93,6	6,0	0,4	172 240
2720 H.V.PRAEZISIONSSTAHLROEHREN										
INSGESAMT	15	963 672	9 942	9 874	18 114	991 660	97,2	1,0	1,8	124 299
2740 SCHMIEDE-,PRESS-U.HAMMERWERKE										
INSGESAMT	19	910 480	56 852	59 608	1 335	971 422	93,7	6,1	0,1	176 911
27 EISENSCHAFFENDE INDUSTRIE										
20 - 99	29	431 730	5 169	78 599	6 480	516 809	83,5	15,2	1,3	329 804
100 - 199	20	579 760	31 925	38 586	1 001	619 346	93,6	6,2	0,2	211 884
200 - 499	22	1 631 510	17 549	41 792	2 802	1 676 105	97,3	2,5	0,2	210 142
500 - 999	6	870 245	28 144	28 312	685	899 241	96,8	3,1	0,1	226 967
1000 UND MEHR	28	44 064 627	943 767	2 206 791	819 763	47 091 181	93,6	4,7	1,7	166 304
INSGESAMT	105	47 577 872	1 026 553	2 394 081	830 730	50 802 682	93,7	4,7	1,6	169 573
2811 NE-LEICHTMETALLHUETTEN										
INSGESAMT	6	2 335 587	200 131	615 705	66 289	3 017 581	77,4	20,4	2,2	298 150
2813 NE-SCHWERMETALLHUETTEN										
INSGESAMT	11	3 396 580	120 066	1 239 573	46 019	4 682 172	72,5	26,5	1,0	712 446
2816 NE-METALLUMSCHMELZWERKE										
20 - 99	23	435 317	3 172	79 242	646	515 205	84,5	15,4	0,1	481 509
100 - 199	11	617 167	14 957	101 123	419	718 709	85,9	14,1	0,1	448 644
200 UND MEHR	8	1 952 110	14 292	174 231	3 088	2 129 429	91,7	8,2	0,1	517 480
INSGESAMT	42	3 004 594	32 421	354 596	4 153	3 363 343	89,3	10,5	0,1	495 561
2850 NE-METALLHALBZUEGWERKE										
20 - 199	53	1 076 324	72 979	300 817	4 399	1 381 540	77,9	21,8	0,3	301 521
200 - 499	22	1 314 977	52 188	278 642	2 547	1 596 166	82,4	17,5	0,2	206 969
500 - 999	7	1 095 567	3 799	39 720	1 474	1 136 761	96,4	3,5	0,1	252 067
1000 UND MEHR	13	6 725 967	345 090	169 139	11 490	6 906 595	97,4	2,4	0,2	196 884
INSGESAMT	95	10 212 835	474 056	788 318	19 909	11 021 062	92,7	7,2	0,2	212 420
28 NE-METALLERZEUGUNG,NE-METALLHALBZUEGWERKE										
20 - 49	35	348 347	19 291	77 900	682	426 929	81,6	18,2	0,2	360 281
50 - 99	24	508 780	11 537	177 415	240	686 434	74,1	25,8	0,0	374 087
100 - 199	35	1 511 842	70 180	553 974	4 603	2 070 419	73,0	26,8	0,2	429 200
200 - 499	30	2 832 990	60 284	294 455	5 171	3 132 616	90,4	9,4	0,2	310 249
500 - 999	11	2 373 933	177 972	348 535	32 475	2 754 943	86,2	12,7	1,2	384 728
1000 UND MEHR	19	11 373 705	487 409	1 545 913	93 199	13 012 817	87,4	11,9	0,7	258 902
INSGESAMT	154	18 949 596	826 674	2 998 192	136 370	22 084 158	85,8	13,6	0,6	293 036
2910 EISEN-,STAHL-U-TEMPERGIESSEREI										
20 - 199	176	1 185 917	1 021	45 612	5 413	1 236 942	95,9	3,7	0,4	93 360
200 - 499	47	1 352 667	12 071	53 238	3 958	1 409 864	95,9	3,8	0,3	92 806
500 - 999	16	982 508	2 515	56 961	2 720	1 042 189	94,3	5,5	0,3	99 086
1000 UND MEHR	16	4 940 590	10 006	485 992	52 669	5 479 251	90,2	8,9	1,0	108 479
INSGESAMT	255	8 461 682	25 613	641 804	64 760	9 168 245	92,3	7,0	0,7	102 474
2950 NE-METALLGIESSEREI										
20 - 199	178	1 009 437	19 997	51 344	6 737	1 067 518	94,6	4,8	0,6	98 164
200 - 499	28	748 052	10	60 434	11 682	820 168	91,2	7,4	1,4	104 439
500 - 999	3	293 193	252	5 409	570	299 172	98,0	1,8	0,2	109 466
1000 UND MEHR	3	618 954	961	23 759	7 284	649 997	95,2	3,7	1,1	104 568
INSGESAMT	212	2 669 635	21 220	140 946	26 273	2 836 854	94,1	5,0	0,9	102 499
29 GIESSEREI										
20 - 49	170	491 576	5 983	34 246	4 782	530 604	92,6	6,5	0,9	89 842
50 - 199	184	1 703 778	15 036	62 709	7 368	1 773 855	96,0	3,5	0,4	97 368
200 - 499	75	2 100 719	12 080	113 672	15 640	2 230 031	94,2	5,1	0,7	96 770
500 - 999	19	1 275 701	2 766	62 370	3 290	1 341 361	95,1	4,6	0,2	101 227
1000 UND MEHR	19	5 559 544	10 967	509 751	59 953	6 129 248	90,7	8,3	1,0	108 050
INSGESAMT	467	11 131 317	46 833	782 749	91 033	12 005 100	92,7	6,5	0,8	102 480
3011 STABZIEHEREIEN,KALTWALZWERKE										
20 - 199	44	815 225	10 312	10 927	4 304	830 456	98,2	1,3	0,5	259 433
200 - 499	14	1 259 041	4 552	49 443	13 250	1 321 734	95,3	3,7	1,0	244 803
500 UND MEHR	4	428 683	1 146	962	716	430 361	99,6	0,2	0,2	151 907
INSGESAMT	62	2 502 949	16 011	61 332	18 269	2 582 551	96,9	2,4	0,7	225 881

1) OHNE UMSATZSTEUER.- 2) OHNE HEIMARBEITER.

5 UMSATZ 1980
NACH BESCHAEFFIGTENGROESSENKLASSEN

BESCHAEFFTIGTE VON ... BIS ...	UNTER- NEHMEN	U M S A T Z 1)					ANTEIL AM GESAMTUMSATZ			GESAMT- UMSATZ JE BE- SCHAEF- TIGTEN 2)
		AUS EIGENEN ERZEUGNISSEN UND AUS INDUSTRIELLEN / HANDWERKLICHEN DIENSTLEISTUNGEN		AUS HANDELSWARE	AUS SONST- NICHTHAND- WERKLICHEN TAEHTIG- KEITEN	INSGESAMT	AUS EIGENEN ERZEUG- NISSEN U.IND./ HANDW- DIENST- LEI- STUNGEN	AUS HAN- DELS- WARE	AUS NICH- INDU- STRI- ELLEN NICH- TAEHTIG- KEITEN	
		DARUNTER AUS INDUSTRIEL- / HANDWERKL. DIENSTLEIST.								
		ZUSAMMEN			1 000 DM			%	DM	
3015 DRAHTZIEHEREIEN(EINSCHL.H.V.DRAHTERZEUGNISSEN)										
20 - 199	156	1 774 166	47 804	142 136	4 464	1 920 765	92,4	7,4	0,2	182 493
200 - 499	21	772 852	9 328	44 815	9 920	827 587	93,4	5,4	1,2	131 526
500 - 999	4	766 381	407	69 994	1 264	837 640	91,5	8,4	0,2	240 978
1000 UND MEHR	5	1 395 812	16 175	29 484	3 937	1 429 234	97,7	2,1	0,3	149 925
INSGESAMT	186	4 709 211	73 713	286 430	19 585	5 015 226	93,9	5,7	0,4	168 148
4031 H.V.CHEM.GRUNDESTOFFEN(AUCH P.ANSCHL.WEITERVERARBEITUNG)										
20 - 49	49	468 715	12 136	217 554	1 968	688 236	68,1	31,6	0,3	420 680
50 - 99	31	579 838	3 020	151 192	6 845	737 876	78,6	20,5	0,9	316 284
100 - 199	23	1 097 408	7 058	65 909	8 511	1 171 828	93,6	5,6	0,7	360 342
200 - 499	24	2 487 113	167 317	205 770	25 040	2 717 923	91,5	7,6	0,9	347 031
500 - 999	13	3 218 269	299 410	1 261 133	84 417	4 563 819	70,5	27,6	1,8	492 983
1000 UND MEHR	32	56 533 562	493 091	9 215 768	1 513 912	67 263 242	84,0	13,7	2,3	238 200
INSGESAMT	172	64 384 905	982 033	11 117 327	1 640 692	77 142 924	83,5	14,4	2,1	251 533
4034 H.V.CHEM.ERZEUGNISSEN F.GEWERBE,LANDWIRTSCHAFT										
20 - 49	213	1 263 010	4 847	187 753	3 173	1 453 936	86,9	12,9	0,2	214 453
50 - 99	114	1 422 112	1 157	292 265	10 260	1 724 637	82,5	16,9	0,6	211 660
100 - 499	141	5 660 829	54 716	1 685 097	54 598	7 400 524	76,5	22,8	0,7	242 407
500 - 999	18	2 222 264	13 783	218 829	31 940	2 473 032	89,9	8,8	1,3	203 969
1000 UND MEHR	7	3 465 528	11 010	547 540	77 666	4 090 734	84,7	13,4	1,9	167 984
INSGESAMT	493	14 033 743	85 513	2 931 483	177 638	17 142 864	81,9	17,1	1,0	209 228
4035 H.V.PHARMAZEUTISCHEN ERZEUGNISSEN										
20 - 99	137	881 058	24 780	102 859	13 317	997 234	88,4	10,3	1,3	149 983
100 - 199	54	1 169 511	16 832	66 322	6 058	1 241 891	94,2	5,3	0,5	159 463
200 - 499	37	2 042 051	56 713	130 287	21 673	2 194 011	93,1	5,9	1,0	187 622
500 - 999	19	1 949 542	40 623	224 182	18 317	2 192 042	88,9	10,2	0,8	168 751
1000 UND MEHR	19	6 846 654	63 771	1 563 808	299 795	8 710 257	88,9	18,0	3,4	185 061
INSGESAMT	266	12 888 817	202 718	2 087 458	359 160	15 335 435	84,0	13,6	2,3	177 931
4036 H.V.SEIFEN,WASCH-U.KOERPERPFLEGEMITTELN										
20 - 99	57	413 254	616	18 500	438	432 192	95,6	4,3	0,1	147 908
100 - 999	49	1 948 185	41 040	285 863	67 330	2 301 379	84,7	12,4	2,9	160 017
1000 UND MEHR	12	7 600 317	1 008	768 996	197 458	8 566 771	88,7	9,0	2,3	217 879
INSGESAMT	118	9 961 756	42 665	1 073 359	265 226	11 300 342	88,2	9,5	2,3	199 571
4037 H.V.FOTOCHEMISCHEN ERZEUGNISSEN										
INSGESAMT	15	2 722 435	65 778	1 291 883	69 165	4 083 483	66,7	31,6	1,7	207 779
4039 H.V.SONST.CHEM.ERZEUGN.F.PRIV.VERBRAUCH,VERWALTUNGEN										
20 - 199	89	734 966	1 573	63 171	7 754	805 891	91,2	7,8	1,0	133 097
200 - 499	17	534 209	-	76 899	2 337	613 445	87,1	12,5	0,4	126 615
500 - 999	8	1 122 906	78 253	149 576	8 918	1 281 400	87,6	11,7	0,7	106 376
INSGESAMT	114	2 392 080	79 826	289 647	19 009	2 700 736	88,6	10,7	0,7	117 700
4090 H.V.CHEMIEFASERN										
INSGESAMT	10	2 862 981	1 387	232 863	88 064	3 183 908	89,9	7,3	2,8	153 857
40 CHEMISCHE INDUSTRIE										
20 - 49	417	2 392 477	36 896	498 965	11 563	2 903 005	82,4	17,2	0,4	212 151
50 - 99	268	3 240 749	11 092	532 151	29 926	3 802 827	85,2	14,0	0,8	199 528
100 - 499	361	14 752 481	340 243	2 490 141	200 080	17 442 701	84,6	14,3	1,1	220 656
500 - 999	59	8 291 214	411 572	1 822 586	138 885	10 252 685	80,9	17,8	1,4	250 457
1000 UND MEHR	83	80 569 796	660 117	13 680 177	2 238 500	96 488 473	83,5	14,2	2,3	218 299
INSGESAMT	1 188	109 246 717	1 459 920	19 024 020	2 618 954	130 889 691	83,5	14,5	2,0	220 083
5311 SAEGE-U.HOBELWERKE										
20 - 49	279	1 226 774	5 715	206 565	1 338	1 434 677	85,5	14,4	0,1	183 094
50 - 199	73	995 928	2 598	272 350	491	1 268 769	78,5	21,5	0,0	212 630
200 UND MEHR	6	394 227	130	96 590	4 525	495 341	79,6	19,5	0,9	193 116
INSGESAMT	358	2 616 929	8 443	575 505	6 353	3 198 788	81,8	18,0	0,2	195 432
5361 H.V.HALBWAREN AUS HOLZ										
20 - 49	44	203 556	1 361	12 379	208	216 143	94,2	5,7	0,1	149 892
50 - 499	94	2 596 184	26 892	269 749	8 540	2 874 473	90,3	9,4	0,3	175 609
500 - 999	6	716 923	79	4 471	3 460	724 854	98,9	0,6	0,5	174 035
1000 UND MEHR	4	851 423	1 664	65 656	2 254	919 333	92,6	7,1	0,2	170 975
INSGESAMT	148	4 368 086	29 996	352 255	14 463	4 734 804	92,3	7,4	0,3	173 103

1) OHNE UMSATZSTEUER.- 2) OHNE HEIMARBEITER.

5 UMSATZ 1980
NACH BESCHAEFFTIGTENGROESSENKLASSEN

BESCHAEFFTIGTE VON ... BIS ...	UNTER- NEHMEN	U M S A T Z 1)					ANTEIL AM GESAMTUMSATZ			GESAMT- UMSATZ JE BE- SCHAEF- TIGTEN 2)
		AUS EIGENEN ERZEUGNISSEN UND AUS INDUSTRIELLEN / HANDWERKLICHEN DIENSTLEISTUNGEN		AUS HANDELSWARE	AUS SONST. NICHTIND./ NICHTHAND- WERKLICHEN TAETIG- KEITEN	INSGESAMT	AUS EIGENEN ERZEUGN U.IND./ HANDW. DIENST- LEI- STUNGEN	AUS HAN- BELS- WARE	AUS NICHT- INDU./ NICHT- HANDW. TAETIG- KEITEN	
		ZUSAMMEN	DARUNTER AUS INDUSTRIEL./ HANDWERKL. DIENSTLEIST.							
		ANZAHL	1 000 DM					%		
53 HOLZBEARBEITUNG										
20 - 49	323	1 430 330	7 076	218 945	1 546	1 650 820	86,6	13,3	0,1	177 934
50 - 199	134	1 833 306	13 160	406 164	2 124	2 241 594	81,8	18,1	0,1	183 529
200 - 499	38	2 037 489	16 460	185 337	11 431	2 234 257	91,2	8,3	0,5	187 599
500 - 999	7	832 468	79	51 658	3 460	887 587	93,8	5,8	0,4	179 601
1000 UND MEHR	4	851 423	1 664	65 656	2 254	919 333	92,6	7,1	0,2	170 975
INSGESAMT	506	6 985 015	38 439	927 761	20 816	7 933 592	88,0	11,7	0,3	181 462
55 ZELLSTOFF-, HOLZSCHLIFF-, PAPIER- U. PAPPEERZEUGUNG										
20 - 99	52	437 293	2 646	17 565	3 486	458 344	95,4	3,8	0,8	165 057
100 - 199	23	738 864	809	39 883	1 310	780 056	94,7	5,1	0,2	223 967
200 - 499	39	2 393 681	6 274	28 983	6 966	2 429 630	98,5	1,2	0,3	196 281
500 - 999	13	1 731 073	3 032	149 754	9 063	1 889 891	91,6	7,9	0,5	213 374
1000 UND MEHR	10	5 353 595	694	397 746	52 514	5 803 855	92,2	6,9	0,9	220 503
INSGESAMT	137	10 654 506	13 455	653 932	73 339	11 361 776	93,8	5,6	0,6	211 121
59 GUMMIVERARBEITUNG										
20 - 499	168	1 640 188	26 365	462 750	19 194	2 122 132	77,3	21,8	0,9	105 598
500 - 999	14	919 706	7 362	98 133	1 873	1 019 712	90,2	9,6	0,2	105 316
1000 UND MEHR	22	8 119 198	81 324	2 085 883	128 508	10 333 588	78,6	20,2	1,2	123 281
INSGESAMT	204	10 679 092	115 050	2 646 765	149 575	13 475 433	79,2	19,6	1,1	118 622
GRUNDSTOFF- U. PRODUKTIONS GUETER GEBERBE										
20 - 49	2 416	11 110 127	206 677	1 573 643	105 952	12 789 722	86,9	12,3	0,8	168 374
50 - 99	1 165	12 064 714	133 690	1 643 677	117 460	13 825 851	87,3	11,9	0,8	169 436
100 - 199	698	18 103 454	372 125	2 328 217	177 418	20 609 089	87,8	11,3	0,9	211 903
200 - 499	549	29 996 333	2 746 124	3 540 784	314 134	33 851 251	88,6	10,5	0,9	194 880
500 - 999	171	2 554 181	2 949 657	3 258 128	225 169	29 031 477	88,0	11,2	0,8	243 217
1000 UND MEHR	218	231 270 980	2 583 710	44 229 178	4 489 469	279 989 627	82,6	15,8	1,6	272 021
INSGESAMT	5 217	328 093 788	8 991 983	56 573 626	5 429 602	390 097 017	84,1	14,5	1,4	247 339
INVESTITIONSGUETER PRODUZIERENDES GEBERBE										
20 - 49	6 655	18 582 271	3 192 889	3 829 292	163 797	22 575 359	82,3	17,0	0,7	104 385
50 - 99	3 562	23 485 875	2 932 052	3 549 642	243 140	27 278 656	86,1	13,0	0,9	109 283
100 - 199	2 124	29 724 734	2 259 767	2 913 617	266 566	32 904 917	90,3	8,9	0,8	110 420
200 - 499	1 542	48 626 240	2 945 097	4 013 622	343 247	52 983 109	91,8	7,6	0,6	112 332
500 - 999	545	40 840 196	1 976 844	4 264 957	356 990	45 462 143	89,8	9,4	0,8	119 030
1000 UND MEHR	459	256 194 913	10 569 088	35 265 029	3 486 056	294 945 998	86,9	12,0	1,2	133 395
INSGESAMT	14 886	417 454 229	23 875 717	53 836 159	4 859 796	476 150 183	87,7	11,3	1,0	124 368
VERBRAUCHSGUETER PRODUZIERENDES GEBERBE										
20 - 49	6 009	16 866 964	785 069	1 261 944	78 211	18 207 119	92,6	6,9	0,4	93 786
50 - 99	3 117	20 203 999	836 259	1 378 672	167 919	21 750 590	92,9	6,3	0,8	99 825
100 - 199	1 824	25 247 589	882 329	1 865 872	257 214	27 370 675	92,2	6,8	0,9	108 560
200 - 499	1 185	37 118 257	882 863	3 426 348	278 545	40 823 150	90,9	8,4	0,7	111 877
500 - 999	322	23 747 555	546 154	1 420 171	430 063	25 597 790	92,8	5,5	1,7	116 347
1000 UND MEHR	145	29 644 884	494 462	3 183 896	411 140	33 239 920	89,2	9,6	1,2	114 394
INSGESAMT	12 602	152 829 249	4 427 135	12 536 903	1 623 093	166 989 244	91,5	7,5	1,0	108 461
NAHRUNGS- U. GENUSSMITTEL GEBERBE										
20 - 49	1 926	12 729 116	99 902	1 296 793	107 210	14 133 119	90,1	9,2	0,8	231 718
50 - 99	858	12 325 608	198 447	1 446 951	116 290	13 888 849	88,7	10,4	0,8	232 079
100 - 199	543	19 066 219	114 872	2 107 856	148 879	21 322 954	89,4	9,9	0,7	285 559
200 - 499	330	25 016 598	136 516	3 146 040	188 790	28 351 427	88,2	11,1	0,7	282 090
500 - 999	112	18 022 151	45 172	2 414 593	308 468	20 745 211	86,9	11,6	1,5	270 382
1000 UND MEHR	69	42 732 383	92 471	5 965 343	479 206	49 176 932	86,9	12,1	1,0	318 122
INSGESAMT	3 839	129 892 074	687 381	16 377 575	1 348 843	147 618 491	88,0	11,1	0,9	279 938
BERGBAU U. VERARBEITENDES GEBERBE INSGESAMT										
20 - 49	17 039	59 390 676	4 284 632	7 966 933	470 542	67 828 151	87,6	11,7	0,7	123 682
50 - 99	8 722	68 247 449	4 142 544	8 035 435	646 229	76 929 312	88,7	10,4	0,8	126 042
100 - 199	5 194	92 246 095	3 629 587	9 221 078	851 636	102 318 809	90,2	9,0	0,8	141 536
200 - 499	3 611	140 928 033	6 711 252	14 140 522	1 125 421	156 193 976	90,2	9,1	0,7	140 449
500 - 999	1 153	108 480 982	5 546 450	11 362 159	1 328 527	121 171 688	89,5	9,4	1,1	151 412
1000 UND MEHR	904	585 513 190	14 140 915	91 205 044	9 458 059	686 176 293	85,3	13,3	1,4	175 136
INSGESAMT	36 623	1 054 806 625	38 455 379	141 931 171	13 880 415	1 210 618 211	87,1	11,7	1,1	156 978

1) OHNE UMSATZSTEUER.- 2) OHNE HEINARBEITER.

6 MATERIALVERBRAUCH, EINSATZ AN
KOSTEN FUER LOHNARBEITEN, SONSTIGE
NACH BESCHAFTIGTEN
1 000

LFD. NR.	BESCHAFTIGTE VON ... BIS ...	EINGAENGE AN ROH-, HILFS- UND BETRIEBS- STOFFEN	ANFANGSBEST. ABZUEGLICH ENDBESTAND AN ROH-, HILFS- U. BETRIEBS- STOFFEN	VERBRAUCH AN ROH-, HILFS- UND BETRIEBSSTOFFEN (MATERIALVERBRAUCH)		EINGAENGE AN HANDELSWARE	ANFANGSBEST. ABZUEGLICH ENDBESTAND AN HANDELSWARE	EINSATZ AN HANDELSWARE SP.5 + SP.6	KOSTEN FUER LOHN- ARBEITEN
				INSGESAMT	DARUNTER ENERGIE- VERBRAUCH				
1	2	3	4	5	6	7	8		
									2111 STEINKOEHLENBERGBAU
1	INSGESAMT	6 396 350	-90 957	6 305 393	1 964 499	2 520 367	-190 305	2 330 061	422 067
									2114 BRAUNKOEHLENBERGBAU
2	INSGESAMT	411 986	-19 916	392 070	130 126	12 585	-1	12 584	698
									2160 GEW.V.
3	INSGESAMT	182 327	-5 899	176 428	33 712	25 277	-	25 277	196 961
									2180 TORFGEWINNUNG
4	20 - 99	41 801	-2 327	39 475	5 404	16 413	-70	16 343	226
5	100 UND MEHR	24 994	-1 427	23 567	2 373	4 788	-81	4 707	279
6	INSGESAMT	66 795	-3 754	63 042	7 777	21 201	-152	21 049	505
									21
7	20 - 49	29 700	-1 643	28 057	5 404	4 152	-41	4 111	-
8	50 - 99	33 754	-374	33 380	6 927	13 826	-3	13 822	924
9	100 - 199	24 199	-456	23 743	4 600	5 087	-145	4 942	454
10	200 - 499	51 309	-1 961	49 348	13 511	12 401	+21	12 422	34
11	500 UND MEHR	7 390 427	-125 128	7 265 299	2 291 632	2 604 587	-188 715	2 415 872	621 856
12	INSGESAMT	7 529 388	-129 561	7 399 826	2 322 073	2 640 052	-188 884	2 451 168	623 268
									22
13	20 - 99	202 388	-2 572	199 816	11 082	44 389	-1 548	42 841	3 963
14	100 - 199	1 145 504	+7 908	1 153 412	17 225	53 616	+373	53 989	1 130
15	200 - 499	529 074	-21 857	507 217	60 149	265 370	-103	265 267	-
16	500 - 999	1 908 060	-130 608	1 777 452	216 011	414 648	-6 330	408 318	4 518
17	1000 UND MEHR	48 025 907	-1 301 242	46 724 666	1 291 591	19 868 754	-1 311	19 867 443	1 772 110
18	INSGESAMT	51 810 932	-1 448 370	50 362 563	1 596 058	20 646 777	-8 919	20 637 857	1 781 721
									2512 GEW.V.
19	20 - 49	202 410	-1 838	200 572	67 201	15 982	+402	16 385	6 843
20	50 - 99	151 669	-738	150 931	44 823	19 954	-122	19 832	2 813
21	100 - 199	189 788	-270	189 518	48 043	34 060	-1 144	32 916	1 734
22	200 UND MEHR	67 645	+110	67 754	28 045	21 736	+219	21 955	-
23	INSGESAMT	611 512	-2 737	608 775	188 112	91 732	-645	91 087	11 390
									2514 GEW.V.-KALKSTEIN
24	INSGESAMT	18 324	-1 769	16 555	11 955	7 671	-92	7 579	-
									2516 GEW.V.
25	20 - 49	97 437	-1 772	95 665	43 374	49 717	-1 818	47 899	3 661
26	50 - 99	115 907	+1 942	117 849	30 571	9 104	+239	9 343	774
27	100 - 199	92 428	-1 491	90 937	32 080	19 501	-187	19 313	662
28	200 UND MEHR	42 456	-134	42 321	21 671	23 306	-642	22 664	3 152
29	INSGESAMT	348 227	-1 455	346 772	127 696	101 628	-2 408	99 219	8 228
									2517 GEW.V.-SCHIEFER
30	INSGESAMT	65 280	-998	64 282	23 868	14 990	-377	14 613	2 942
									2519 GEW.V.-DOLOMIT, BIMS
31	INSGESAMT	26 074	-645	25 429	8 333	5 842	-530	5 312	852
									2525 VERARB.V.
32	INSGESAMT	223 116	-4 321	218 795	25 351	107 200	-3 516	103 684	22 142
									2529 VERARB.V.-SCHIEFER
33	INSGESAMT	515 205	-6 992	508 212	103 274	61 192	-1 177	60 015	1 454
									2531
34	20 - 99	98 873	-636	98 238	30 558	318	0	319	163
35	100 - 199	194 040	-3 421	190 619	130 739	12 701	-517	12 184	-
36	200 - 499	355 261	-9 970	345 291	214 524	19 930	+25	19 955	285
37	500 UND MEHR	1 014 251	-49 472	964 778	629 070	20 099	-23	20 076	20 942
38	INSGESAMT	1 662 425	-63 499	1 598 926	1 004 891	53 048	-514	52 534	21 390
									2535 H.V.-KALK
39	20 - 99	165 070	-1 453	163 617	66 108	52 390	-481	51 909	1
40	100 - 199	41 203	-1 402	39 801	24 586	5 150	+70	5 220	-
41	200 UND MEHR	348 485	-5 868	342 617	226 739	35 592	-33	35 559	2 663
42	INSGESAMT	554 758	-8 723	546 035	317 433	93 132	-444	92 688	2 664

1) OHNE UMSATZSTEUER.- 2) NUR VON KAPITALGESELLSCHAFTEN.

HANDELSWARE ZU ANSCHAFKUNGSKOSTEN,
VORLEISTUNGEN, KOSTENSTEUERN 1980
GROSSENKLASSEN
DM

MATERIALVER- BRAUCH EINSATZ AN HANDELSW.-Z.-AN- SCHAFKUNGSK.-, KOSTEN FUER LOHNARBEITEN	KOSTEN FUER SONSTIGE INDUSTR.-/ HANDWERKL.- DIENST- LEISTUNGEN	MIETEN UND PACHTEN	SONSTIGE KOSTEN			SONSTIGE VOR- LEISTUNGEN SP-10 +SP-11 +SP-12	VORLEISTUNGEN INSGESAMT 1) SP-9 + SP-15	KOSTENSTEUERN			LFD. NR.
			INSGESAMT	DARUNTER				INSGESAMT	DARUNTER		
				VERSICHERUNGS- PRAEMIEN	BANK- SPESEN				INSGESAMT	VERMOEGEN- STEUER 2)	
SP-3+SP-7+SP-8	10	11	12	13	14	15	16	17	18	19	
U.-BRIKETTERSTELLUNG, KOKEREI											
9 057 522	3 925 004	160 569	966 121	28 957	4 349	5 051 694	14 109 216	196 313	37 187	-	1
U.-BRIKETTERSTELLUNG											
405 352	222 734	22 295	326 581	11 965	235	571 609	976 962	36 211	13 346	-	2
ERDOEL, ERDGAS											
398 666	228 828	9 149	211 179	5 108	343	449 157	847 823	19 051	1 332	-	3
U.-VEREDLUNG											
56 043	5 676	1 830	19 705	2 119	110	27 212	83 255	4 285	84	-	4
28 553	2 935	1 136	17 119	946	55	21 190	49 742	2 663	150	-	5
84 596	8 611	2 967	36 824	3 066	166	48 401	132 997	6 947	234	-	6
BERGBAU											
32 168	4 275	1 055	12 967	1 240	69	18 297	50 464	2 918	108	355	7
48 126	13 108	4 226	19 668	1 757	63	37 002	85 128	5 025	294	-	8
29 138	4 323	2 592	15 131	1 715	59	22 046	51 185	2 752	96	-	9
61 804	4 603	1 603	28 787	1 178	71	34 994	96 797	13 116	422	9 560	10
10 303 026	4 467 611	192 138	1 774 426	50 157	5 667	6 434 175	16 737 201	291 534	56 885	15 435	11
10 474 263	4 493 920	201 614	1 850 979	55 046	5 929	6 546 513	17 020 776	315 345	57 805	25 351	12
MINERALOELVERARBEITUNG											
246 619	7 966	2 371	25 139	1 585	164	35 476	282 095	18 486	312	14 327	13
1 208 531	15 392	8 618	67 821	4 382	151	91 831	1 300 362	497 877	1 122	489 469	14
772 484	87 819	6 663	76 436	10 540	651	170 918	943 401	1 720 779	2 196	1 687 846	15
2 190 288	115 526	21 898	91 149	6 644	189	228 573	2 418 861	2 248 065	7 765	2 208 617	16
68 364 218	760 406	476 625	3 949 460	74 031	7 198	5 186 491	73 550 710	13 428 660	86 622	11 434 150	17
72 782 141	987 109	516 175	4 210 005	97 182	8 352	5 713 289	78 495 429	17 913 867	98 017	15 834 409	18
NATURSTEINEN, ANG.											
223 800	35 027	9 863	70 960	7 203	228	115 851	339 651	12 169	64	-	19
173 576	20 587	11 455	43 004	3 490	206	75 046	248 622	7 512	227	-	20
224 168	17 004	10 506	53 998	1 960	169	81 508	305 675	6 500	473	-	21
89 709	24 006	3 477	42 226	1 318	101	69 709	159 418	3 105	-	-	22
711 252	96 624	35 301	210 188	13 971	704	342 113	1 053 365	29 286	763	-	23
GIPS, KREIDE											
24 135	4 671	458	11 755	544	13	16 884	41 019	1 741	76	-	24
SAND, KIES											
147 225	32 924	15 810	46 971	5 863	644	95 705	242 930	13 655	34	-	25
127 966	34 273	16 436	30 803	6 220	87	81 512	209 479	11 317	224	-	26
110 892	28 910	7 366	30 539	3 908	181	66 815	177 707	6 233	57	-	27
68 137	10 452	3 167	16 083	899	110	29 702	97 839	3 572	281	-	28
454 220	106 559	42 779	124 396	16 889	1 023	273 734	727 954	34 777	595	-	29
TON, KAOLIN											
81 836	9 115	916	19 773	807	198	29 804	111 640	5 688	334	-	30
SOWIE V.-STEINEN U.-ERDEN, ANG.											
31 593	6 033	1 238	8 510	586	80	15 781	47 375	1 192	87	-	31
NATURSTEINEN, ANG.											
344 621	25 636	4 126	60 087	4 757	1 307	89 849	434 470	10 847	370	-	32
SOWIE V.-STEINEN U.-ERDEN, ANG.											
569 682	42 896	17 807	121 852	5 243	555	182 555	752 237	19 811	1 221	322	33
H.-V.-ZEMENT											
96 719	3 773	154	14 364	648	54	18 292	117 011	2 931	313	-	34
202 802	6 905	549	34 333	1 538	175	41 787	244 590	5 821	976	-	35
365 531	31 084	2 482	86 547	2 240	225	120 113	485 645	12 200	2 066	-	36
1 005 797	66 226	6 684	331 531	5 002	897	404 441	1 410 238	27 357	4 912	-	37
1 672 850	107 988	9 869	466 776	9 427	1 352	584 633	2 257 483	48 308	8 267	-	38
MOERTEL											
215 527	11 399	2 920	43 422	2 024	112	57 741	273 268	4 600	270	-	39
45 021	4 923	297	11 413	687	17	16 633	61 654	1 794	-	-	40
380 840	38 332	23 958	71 918	2 543	186	134 208	515 047	12 820	1 557	-	41
641 387	54 654	27 175	126 753	5 254	315	208 582	849 969	19 214	1 827	-	42

6 MATERIALVERBRAUCH, EINSATZ AN
KOSTEN FUER LOHNARBEITEN, SONSTIGE
NACH BESCHAEFFTIGTEN
1 000

LFD. NR.	BESCHAEFFTIGTE VON ... BIS ...	EINGAENGE AN ROH-, HILFS- UND BETRIEBS- STOFFEN	ANFANGSBEST. ABZUEGLICH ENDBESTAND AN ROH-, HILFS- U. BETRIEBS- STOFFEN	VERBRAUCH AN ROH-, HILFS- UND BETRIEBSSTOFFEN (MATERIALVERBRAUCH)		EINGAENGE AN HANDELSWARE	ANFANGSBEST. ABZUEGLICH ENDBESTAND AN HANDELSWARE	EINSATZ AN HANDELSWARE	KOSTEN FUER LOHN- ARBEITEN
				INSGESAMT	DARUNTER ENERGIE- VERBRAUCH				
		1	2	SP.1 + SP.2 3	4	5	6	SP.5 + SP.6 7	8
									2536 H.V.
43	INSGESAMT	52 681	-1 058	51 623	17 221	6 843	-681	6 161	284
									2541
44	20 - 99	432 856	-2 181	430 675	251 251	89 742	-595	89 147	2 431
45	100 - 199	112 031	-956	111 076	53 520	22 334	-272	22 061	-
46	200 - 499	148 577	-1 790	146 787	71 077	33 612	-854	32 759	199
47	500 UND MEHR	158 789	-2 776	156 013	39 092	25 846	-1 501	24 345	-
48	INSGESAMT	852 254	-7 704	844 551	414 941	171 534	-3 221	168 312	2 630
									2542 H.V.
49	INSGESAMT	80 907	-177	80 730	32 060	13 610	-12	13 598	177
									2543 H.V. FEUERFESTER
50	20 - 199	236 468	-9 237	227 231	29 720	44 797	+1 273	46 070	4 724
51	200 - 499	174 084	-9 073	165 011	19 704	37 601	-1 882	35 719	8 276
52	500 UND MEHR	607 237	-26 212	581 025	104 464	128 569	-1 048	127 521	7 319
53	INSGESAMT	1 017 789	-44 522	973 266	153 888	210 967	-1 657	209 310	20 319
									2551 H.V.
54	INSGESAMT	230 388	-3 343	227 045	55 056	41 863	-276	41 587	-
									2553 H.V. BAUSTOFFEN
55	20 - 99	99 165	-1 980	97 185	7 691	21 366	-43	21 323	1 058
56	100 UND MEHR	94 678	+397	95 075	8 076	13 651	+158	13 809	3 726
57	INSGESAMT	193 842	-1 583	192 260	15 766	35 017	+115	35 132	4 784
									2555 H.V. GROSSFORMATIGEN
58	INSGESAMT	143 032	-653	142 379	7 700	26 102	-12	26 090	15 114
									2559 H.V. BETONERZEUGNISSEN
59	20 - 499	1 654 931	-34 044	1 620 888	141 891	544 164	+3 412	547 576	99 821
60	500 UND MEHR	465 147	-3 589	461 558	33 054	31 525	-751	30 775	73 675
61	INSGESAMT	2 120 078	-37 632	2 082 446	174 945	575 689	+2 661	578 350	173 497
									2563 H.V. GIPSERZEUGNISSEN,
62	INSGESAMT	337 103	-4 454	332 649	64 850	121 719	-1 056	120 663	3 752
									2565 H.V.
63	INSGESAMT	345 976	-8 568	337 408	29 177	75 545	-4 799	70 746	10 525
									2570 VERARB.
64	INSGESAMT	468 141	-18 448	449 693	32 281	82 691	-3 763	78 929	12 626
									2580 H.V.
65	20 - 99	52 303	+283	52 586	4 123	13 365	-236	13 129	712
66	100 - 199	30 477	-1 625	28 852	2 871	24 327	-555	23 772	-
67	200 - 499	54 665	-2 030	52 636	4 823	36 332	-1 214	35 118	243
68	500 UND MEHR	213 708	-6 888	206 820	13 022	48 259	-1 068	47 190	261
69	INSGESAMT	351 154	-10 260	340 893	24 838	122 283	-3 074	119 209	1 216
									2591 H.V.
70	20 - 49	520 366	-444	519 922	36 772	57 653	-210	57 443	996
71	50 - 99	360 187	-1 059	359 129	19 585	11 645	-1 644	10 001	11 447
72	100 - 199	364 048	-1 419	362 629	34 674	46 470	-9	46 461	9 947
73	200 UND MEHR	331 432	-1 085	330 347	13 039	18 786	-2 079	16 707	1 110
74	INSGESAMT	1 576 033	-4 006	1 572 027	104 069	134 554	-3 943	130 611	23 500
									25 GEW.U. VERARB.V.
75	20 - 49	2 052 428	-21 430	2 030 998	441 472	378 568	-12 540	366 027	39 223
76	50 - 99	2 057 786	-15 193	2 042 593	409 463	406 435	-4 821	401 614	80 028
77	100 - 199	2 010 053	-35 092	1 974 960	458 302	444 687	-525	444 163	53 256
78	200 - 499	1 800 572	-51 235	1 749 337	484 804	372 048	+2 173	374 221	47 946
79	500 - 999	1 520 504	-53 196	1 467 308	372 430	146 716	-5 608	141 108	74 926
80	1000 UND MEHR	2 352 956	-57 400	2 295 556	771 235	406 396	-8 099	398 297	44 109
81	INSGESAMT	11 794 298	-233 547	11 560 752	2 937 706	2 154 851	-29 421	2 125 430	339 487
									2711 HOCHOFEN-, STAHL-
82	20 - 499	769 214	-11 339	757 875	50 942	89 467	-670	88 797	13 612
83	500 - 999	371 220	+10 363	381 583	69 937	7 743	-354	7 390	16
84	1000 UND MEHR	21 437 436	-149 824	21 287 612	5 387 934	1 769 443	-29 084	1 740 359	747 499
85	INSGESAMT	22 577 870	-150 800	22 427 070	5 508 813	1 866 653	-30 108	1 836 545	761 127

1) OHNE UMSATZSTEUER. - 2) NUR VON KAPITALGESELLSCHAFTEN.

HANDELSWARE ZU ANSCHAFFUNGSKOSTEN,
VORLEISTUNGEN, KOSTENSTEUERN 1980
GROSSENKLASSEN
DM

MATERIALVER- BRAUCH EINSATZ AN HANDELSW.Z. AN- SCHAFFUNGSK. KOSTEN FÜR LOHNARBEITEN SP.3+SP.7+SP.8 9	KOSTEN FÜR SONSTIGE INDUSTR./ HANDWERKL. DIENST- LEISTUNGEN 10	MIETEN UND PACHTEN 11	SONSTIGE KOSTEN			SONSTIGE VOR- LEISTUNGEN SP.10 +SP.11 +SP.12 15	VORLEISTUNGEN INSGESAMT 1) SP.9 + SP.15 16	KOSTENSTEUERN			LFD. NR.
			INSGESAMT 12	DARUNTER				INSGESAMT 17	DARUNTER		
				VERSICHERUNGS- PRAEMIIEN 13	BANK- SPESEN 14				VERMOEGEN- STEUER 2) 18	VERBRAUCH- STEUERN 19	
GEBRANNTEN GIPS											
58 069	8 344	1 160	11 485	447	49	20 989	79 057	3 723	92	-	43
ZIEGEL											
522 253	79 778	17 231	108 497	8 353	859	205 506	727 759	24 013	611	-	44
133 137	21 821	2 316	34 176	2 133	317	58 314	191 451	6 904	353	-	45
179 744	26 719	9 301	41 259	2 396	172	77 280	257 024	6 795	1 446	-	46
180 358	14 362	3 683	72 502	2 599	980	90 547	270 905	8 639	1 025	-	47
1 015 492	142 680	32 532	256 435	15 481	2 328	431 647	1 447 139	46 351	3 435	-	48
GROBSTEINZEUG											
94 505	18 286	2 851	15 425	1 186	270	36 563	131 068	2 836	367	-	49
GROBKERAMIK											
278 025	20 243	5 103	58 271	2 384	484	83 617	361 642	6 684	388	-	50
209 006	13 921	4 216	43 979	1 251	484	62 116	271 123	5 318	398	-	51
715 864	32 220	13 808	184 133	6 027	2 340	230 161	946 025	22 147	4 021	-	52
1 202 895	66 383	23 127	286 384	9 662	3 308	375 894	1 578 789	34 149	4 807	-	53
KALKSANDSTEINEN											
268 632	34 408	7 130	83 976	3 313	80	125 514	394 146	11 293	175	-	54
AUS BIMS											
119 566	9 708	2 750	17 200	1 215	134	29 658	149 224	3 210	60	-	55
112 611	17 614	2 476	32 249	1 401	102	52 359	164 970	2 805	95	-	56
232 176	27 322	5 227	49 468	2 615	237	82 017	314 194	6 015	156	-	57
FERTIGBAUTEILEN AUS BETON F. HOCHBAU											
183 584	6 439	2 714	18 310	2 031	105	27 463	211 047	3 808	71	-	58
(OH. BIMS, GR. FERTIGBAUTEILE)											
2 268 285	191 980	65 949	383 231	19 237	4 466	641 160	2 909 445	67 336	2 128	-	59
566 007	36 463	4 043	70 424	2 447	371	110 929	676 936	21 615	2 358	-	60
2 834 292	228 443	69 992	453 655	21 684	4 837	752 089	3 586 381	88 951	4 466	-	61
DAEMM- U. LEICHTBAUPLATTEN											
457 064	18 514	7 256	149 277	3 188	243	175 047	632 111	15 960	271	-	62
ASBESTZEMENTWAREN											
416 678	32 971	8 558	107 085	2 811	1 924	148 614	567 292	13 009	2 561	-	63
V. ASBEST											
541 248	34 736	14 382	92 923	4 923	867	142 041	683 289	13 887	844	-	64
SCHLEIFMITTELN											
66 427	2 438	1 877	14 221	543	167	18 536	84 962	1 637	55	-	65
52 624	1 996	1 041	11 891	425	204	14 927	67 551	1 187	89	-	66
87 997	2 506	1 496	20 806	653	194	24 808	112 805	2 317	285	-	67
254 271	12 431	4 176	44 162	1 136	410	60 769	315 040	6 997	1 055	-	68
461 319	19 371	8 589	91 079	2 756	975	119 039	580 358	12 138	1 485	-	69
TRANSPORTBETON											
578 360	41 060	14 548	112 431	8 067	1 069	168 039	746 400	20 590	78	-	70
380 577	18 742	7 387	69 661	3 696	139	95 790	476 366	10 904	11	-	71
419 037	26 975	18 494	48 582	6 397	179	94 051	513 088	14 411	48	-	72
348 164	19 503	11 435	96 448	2 805	62	127 385	475 550	5 731	392	-	73
1 726 138	106 279	51 863	327 122	20 965	1 449	485 265	2 211 403	51 636	529	-	74
STEINEN U. ERDEN											
2 436 249	255 256	73 036	508 978	39 694	5 801	837 271	3 273 520	106 625	959	-	75
2 524 235	222 333	86 097	497 089	32 303	3 775	805 518	3 329 753	88 757	2 922	322	76
2 472 378	203 127	68 786	432 931	29 679	2 685	704 844	3 177 222	74 665	3 335	-	77
2 171 504	194 812	57 021	448 623	17 103	2 542	700 457	2 871 960	60 755	6 675	-	78
1 683 342	119 268	28 796	440 642	10 789	1 590	588 706	2 272 048	36 813	3 806	-	79
2 737 961	203 558	61 313	764 451	18 974	5 826	1 029 322	3 767 283	107 007	14 900	-	80
14 025 669	1 198 354	375 050	3 092 714	148 542	22 219	4 666 118	18 691 787	474 622	32 798	322	81
U. WARMWALZWERKE (OH. STAHLROHRE)											
860 283	18 015	3 671	71 782	2 871	1 294	93 468	953 752	8 701	887	-	82
388 989	19 663	494	34 172	717	242	54 330	443 319	4 396	1 101	-	83
23 775 470	1 183 679	307 372	3 123 740	97 305	10 965	4 614 792	28 390 262	385 084	53 247	-	84
25 024 742	1 221 358	311 537	3 229 695	100 894	12 502	4 762 590	29 787 332	398 183	55 235	-	85

6 MATERIALVERBRAUCH, EINSATZ AN
KOSTEN FUER LOHNARBEITEN, SONSTIGE
NACH BESCHAEFFIGTEN
1 000

LFD.- NR.	BESCHAEFFIGTE VON ... BIS ...	EINGAENGE AN ROH-, HILFS- UND BETRIEBS- STOFFEN	ANFANGSBEST. ABZUEGLICH ENDBESTAND AN ROH-,HILFS- U.BETRIEBS- STOFFEN	VERBRAUCH AN ROH-, HILFS- UND BETRIEBSSTOFFEN (MATERIALVERBRAUCH)		EINGAENGE AN HANDELSWARE	ANFANGSBEST. ABZUEGLICH ENDBESTAND AN HANDELSWARE	EINSATZ AN HANDELSWARE SP.5 + SP.6	KOSTEN FUER LOHN- ARBEITEN
				INSGESAMT	DARUNTER ENERGIE- VERBRAUCH				
		1	2	3	4	5	6	7	8
2715 H.W.STAHLROEHREN									
86	20 - 99	59 612	-1 185	58 426	1 745	3 532	-35	3 497	2 836
87	100 - 499	451 204	+1 436	452 639	12 407	5 459	+71	5 530	26 556
88	500 UND MEHR	2 759 871	-38 374	2 721 496	235 044	335 061	+137	335 198	96 588
89	INSGESAMT	3 270 686	-38 124	3 232 562	249 197	344 052	+173	344 225	125 980
2720 H.V.									
90	INSGESAMT	526 709	-3 750	522 959	35 921	9 257	+28	9 285	18 558
2740 SCHWIEDE-,									
91	INSGESAMT	488 156	-1 237	486 919	60 230	48 752	-734	48 018	27 429
27 EISENSCHAFFENDE									
92	20 - 99	321 141	-11 685	309 456	10 149	67 162	-1 022	66 140	6 715
93	100 - 199	385 124	-13 385	371 738	19 510	33 250	-116	33 134	14 237
94	200 - 499	1 013 374	+8 692	1 022 066	74 483	33 930	-202	33 728	42 070
95	500 - 999	513 189	+10 706	523 895	87 162	25 514	-354	25 161	44 040
96	1000 UND MEHR	24 630 594	-188 239	24 442 355	5 662 855	2 108 858	-28 948	2 079 910	826 033
97	INSGESAMT	26 863 421	-193 911	26 669 510	5 854 160	2 268 715	-30 641	2 238 073	933 095
2811									
98	INSGESAMT	1 631 942	-23 110	1 608 832	518 149	512 846	-7 478	505 368	9 386
2813									
99	INSGESAMT	2 732 200	+18 633	2 750 833	202 140	1 213 210	-2 165	1 211 045	26 585
2816									
100	20 - 99	363 967	-3 799	360 168	12 975	72 867	+410	73 277	1 391
101	100 - 199	485 297	+4 728	490 025	33 919	93 723	+461	94 184	2 028
102	200 UND MEHR	1 532 019	+8 814	1 540 833	67 774	154 187	+18 776	172 963	5 995
103	INSGESAMT	2 381 282	+9 743	2 391 026	114 668	320 776	+19 647	340 423	9 414
2850									
104	20 - 199	707 188	-9 394	697 794	32 271	283 674	-4 556	279 118	10 823
105	200 - 499	822 229	-37 510	784 719	37 225	265 221	-1 060	264 161	39 243
106	500 - 999	780 522	-15 658	764 865	35 468	45 937	-7 434	38 503	23 949
107	1000 UND MEHR	4 314 894	-43 026	4 271 868	269 658	145 935	-2 003	143 932	78 700
108	INSGESAMT	6 624 833	-105 588	6 519 245	374 622	740 768	-15 053	725 715	152 715
28 NE-METALLERZEUGUNG,									
109	20 - 49	255 101	+5 991	261 092	10 923	70 517	+382	70 899	1 867
110	50 - 99	395 807	-15 816	379 991	15 293	163 876	+2 417	166 292	3 084
111	100 - 199	1 094 896	-9 758	1 085 138	57 500	533 274	-6 570	526 704	11 334
112	200 - 499	2 089 628	-44 972	2 044 656	120 018	278 014	+692	278 706	45 420
113	500 - 999	1 640 183	+23 447	1 663 630	165 230	323 761	+30 502	354 263	36 544
114	1000 UND MEHR	7 894 642	-59 214	7 835 428	840 614	1 418 158	-32 472	1 385 686	99 853
115	INSGESAMT	13 370 258	-100 322	13 269 936	1 209 579	2 787 600	-5 049	2 782 551	198 100
2910 EISEN-,STAHL-									
116	20 - 199	406 345	-54	406 291	72 058	39 335	-177	39 158	23 921
117	200 - 499	474 173	-828	473 345	111 876	48 659	-3 003	45 656	28 514
118	500 - 999	412 559	-4 082	408 477	70 090	51 102	-1 537	49 565	7 511
119	1000 UND MEHR	2 074 597	-1 083	2 073 515	305 355	423 387	-448	422 939	56 086
120	INSGESAMT	3 367 674	-6 046	3 361 627	559 379	562 483	-5 165	557 318	116 032
2950									
121	20 - 199	362 537	+3 339	385 876	39 013	35 974	-2 136	33 838	37 601
122	200 - 499	290 120	+1 838	291 958	33 142	52 790	+111	52 901	32 120
123	500 - 999	139 558	-1 089	138 469	14 046	4 702	-159	4 542	6 152
124	1000 UND MEHR	279 303	+2 202	281 505	23 372	20 106	-	20 106	15 085
125	INSGESAMT	1 091 517	+6 290	1 097 807	109 573	113 571	-2 184	111 387	90 958
29									
126	20 - 49	167 032	-100	166 933	20 867	22 670	-2 010	20 660	13 725
127	50 - 199	621 849	+3 384	625 234	90 203	52 638	-303	52 336	47 797
128	200 - 499	764 292	+1 010	765 302	145 018	101 449	-2 892	98 557	60 634
129	500 - 999	552 116	-5 171	546 946	84 136	55 804	-1 697	54 107	13 663
130	1000 UND MEHR	2 353 901	+1 119	2 355 020	328 727	443 493	-448	443 045	71 170
131	INSGESAMT	4 459 191	+243	4 459 434	668 952	676 055	-7 350	668 705	206 990
3011 STABZIEHEREIEN,									
132	20 - 199	566 898	+2 343	569 241	25 364	9 102	+167	9 269	4 159
133	200 - 499	815 017	-1 325	813 692	39 686	39 931	-653	39 278	9 780
134	500 UND MEHR	244 921	+2 771	247 692	20 144	766	-4	762	1 280
135	INSGESAMT	1 626 836	+3 788	1 630 624	85 194	49 799	-490	49 309	15 219

1) OHNE UMSATZSTEUER.- 2) NUR VON KAPITALGESELLSCHAFTEN.

HANDELSWARE ZU ANSCHAFKUNGSKOSTEN,
VORLEISTUNGEN, KOSTENSTEUERN 1980
GROSSENKLASSEN
DM

MATERIALVER- BRUCH EINSATZ AN HANDELSW.-Z.-AN- SCHAFKUNGSK.-, KOSTEN FÜR LOHNARBEITEN SP.-3+SP.-7+SP.-8	KOSTEN FÜR SONSTIGE INDUSTRI-/ HANDWERK- DIENST- LEISTUNGEN	MIETEN UND PACHTEN	SONSTIGE KOSTEN				SONSTIGE VOR- LEISTUNGEN SP.-10 +SP.-11 +SP.-12	VORLEISTUNGEN INSGESAMT 1) SP.-9 + SP.-15	KOSTENSTEUERN			L.Fb. NR.
			INSGESAMT	DARUNTER		INSGESAMT			DARUNTER			
				VERSICHERUNGS- PRAEMIIEN	BANK- SPESEN				INSGESAMT	VERMOEGEN- STEUER 2)	VERBRAUCH- STEUERN	
10	11	12	13	14	15	16	17	18	19			
(OH.-PRAEZISIONSSTAHLROHRE)												
64 760	1 304	670	4 394	233	155	6 369	71 129	507	12	-	86	
484 726	8 143	1 714	37 421	1 333	181	47 278	532 004	4 436	724	-	87	
3 153 281	70 311	30 312	348 566	12 642	195	449 189	3 602 470	31 100	11 675	-	88	
3 702 767	79 758	32 696	390 382	14 208	531	502 836	4 205 603	36 044	12 410	-	89	
PRAEZISIONSSTAHLROHREN												
550 802	18 547	6 394	58 290	2 451	497	83 230	634 033	4 286	496	-	90	
PRESS-U.-HAMMERWERKE												
562 366	33 682	16 291	80 189	1 826	372	130 163	692 529	5 210	472	-	91	
INDUSTRIE												
382 311	5 965	2 302	24 729	1 027	412	32 996	415 307	3 275	99	-	92	
419 109	11 890	2 736	37 397	1 671	1 040	52 023	471 132	4 035	329	-	93	
1 097 865	30 464	3 371	94 810	3 753	568	128 645	1 226 510	11 571	1 332	-	94	
593 096	29 851	806	49 119	1 352	440	79 776	672 872	12 239	1 784	-	95	
27 348 298	1 275 175	357 703	3 552 500	111 576	11 442	5 185 379	32 533 677	412 604	65 070	-	96	
29 840 678	1 353 346	366 918	3 758 556	119 379	13 902	5 478 819	35 319 497	443 723	68 613	-	97	
NE-LEICHTMETALLHUETTEN												
2 123 586	73 128	37 641	160 479	10 110	574	271 249	2 394 835	46 521	4 506	-	98	
NE-SCHWERMETALLHUETTEN												
3 988 462	78 696	26 024	114 082	3 363	721	218 802	4 207 264	29 680	7 777	-	99	
NE-METALLUMSCHMELZWERKE												
434 835	6 399	813	15 452	832	215	22 664	457 499	2 867	251	-	100	
586 237	11 267	2 375	30 210	1 395	533	43 851	630 088	4 249	178	-	101	
1 719 791	37 203	31 683	83 889	2 956	1 276	152 775	1 872 565	6 879	842	-	102	
2 740 863	54 869	34 870	129 550	5 182	2 024	219 290	2 960 153	13 996	1 271	-	103	
NE-METALLHALBZEUGWERKE												
987 734	18 260	4 861	61 249	2 863	1 846	84 370	1 072 105	14 309	757	-	104	
1 088 124	21 503	16 561	88 678	3 872	922	126 742	1 214 866	9 353	858	-	105	
827 316	22 567	5 241	47 576	3 741	397	75 384	902 700	5 424	455	-	106	
4 494 500	120 463	25 496	307 529	20 412	2 965	453 488	4 947 989	57 905	8 624	-	107	
7 397 675	182 794	52 159	505 032	30 888	6 129	739 984	8 137 659	86 991	10 693	-	108	
NE-METALLHALBZEUGWERKE												
333 858	6 251	1 850	15 940	714	161	24 041	357 899	4 216	366	-	109	
549 367	5 708	1 164	22 269	1 173	296	29 141	578 508	3 500	209	-	110	
1 623 176	25 287	5 837	80 217	3 804	2 231	111 341	1 734 517	17 784	897	-	111	
2 368 781	52 585	41 493	152 596	5 402	2 086	246 674	2 615 455	14 429	1 708	-	112	
2 054 437	44 147	37 786	88 741	6 591	686	170 674	2 225 111	23 009	1 532	-	113	
9 320 967	255 509	62 565	549 380	31 859	3 988	867 454	10 188 420	114 250	19 535	-	114	
16 250 586	389 487	150 695	909 143	49 544	9 448	1 449 325	17 699 911	177 187	24 247	-	115	
U.-TEMPERGIESSEREI												
469 369	32 773	9 603	74 448	6 211	881	116 823	586 192	13 190	548	-	116	
547 515	38 878	13 887	95 295	5 139	548	148 060	695 576	7 999	657	-	117	
465 553	21 615	13 380	52 146	2 725	583	87 141	552 694	9 514	981	-	118	
2 552 539	105 463	27 070	446 302	16 859	3 195	578 834	3 131 374	34 550	7 158	-	119	
4 034 977	198 729	63 940	668 190	30 933	5 207	930 859	4 965 836	65 253	9 343	-	120	
NE-METALLGIESSEREI												
457 315	21 561	9 747	55 830	4 501	1 044	87 138	544 453	12 774	383	-	121	
376 978	12 631	2 730	38 262	2 273	257	53 623	430 602	10 268	509	-	122	
149 163	4 271	5 319	16 046	751	34	25 636	174 799	1 709	250	-	123	
316 696	10 700	2 772	22 911	1 112	357	36 383	353 079	3 549	840	-	124	
1 300 152	49 163	20 569	133 049	8 637	1 693	202 780	1 502 932	28 300	1 981	-	125	
GIESSEREI												
201 317	9 451	5 296	29 340	2 146	638	44 088	245 405	7 060	25	-	126	
725 367	44 882	14 053	100 937	8 567	1 287	159 873	885 240	18 904	906	-	127	
924 494	51 510	16 617	133 557	7 411	806	201 684	1 126 177	18 267	1 165	-	128	
614 717	25 886	18 700	68 191	3 476	617	112 777	727 493	11 223	1 230	-	129	
2 869 235	116 162	29 842	469 213	17 970	3 552	615 218	3 484 452	38 099	7 998	-	130	
5 335 129	247 892	84 508	801 239	39 570	6 900	1 133 639	6 468 768	93 554	11 325	-	131	
KALTWALZWERKE												
582 669	13 760	5 546	33 702	1 348	371	53 008	635 676	6 573	306	-	132	
862 750	21 852	5 533	75 689	2 714	569	103 074	965 824	15 209	679	-	133	
249 734	7 527	2 613	17 159	1 168	231	27 299	277 032	2 649	247	-	134	
1 695 152	43 139	13 691	126 550	5 230	1 170	183 381	1 878 533	24 430	1 233	-	135	

6 MATERIALVERBRAUCH, EINSATZ AN
KOSTEN FUER LOHnarBEITEN, SONSTIGE
NACH BESCHAEFTIGTEN
1 000

LFD. NR.	BESCHAEFTIGTE VON ... BIS ...	EINGAENGE AN ROH- UND HILFS- UND BETRIEBS- STOFFEN	ANFANGSBEST- ABZUEGLICH ENDBESTAND AN ROH-, HILFS- U. BETRIEBS- STOFFEN	VERBRAUCH AN ROH-, HILFS- UND BETRIEBSSTOFFEN (MATERIALVERBRAUCH)		EINGAENGE AN HANDELSWARE	ANFANGSBEST- ABZUEGLICH ENDBESTAND AN HANDELSWARE	EINSATZ AN HANDELSWARE SP.5 + SP.6	KOSTEN FUER LOHN- ARBEITEN B
				INSGESAMT SP.1 + SP.2	DARUNTER ENERGIE- VERBRAUCH				
3015 DRANTZIEHEREIEN									
136	20 - 199	1 107 513	-20 990	1 086 523	56 697	114 306	-4 648	109 658	5 569
137	200 - 499	424 178	+10 407	434 585	25 850	40 180	+685	40 864	1 532
138	500 - 999	499 528	+19 371	518 899	22 939	63 630	+45	63 675	24 187
139	1000 UND MEHR	851 853	+10 231	862 084	46 714	25 393	-1 137	24 256	19 926
140	INSGESAMT	2 883 072	+19 019	2 902 091	152 200	243 510	-5 056	238 454	51 214
4031 H.V.CHEM.-GRUNDSTOFFEN									
141	20 - 49	314 087	-9 516	304 571	21 367	193 714	+2 486	196 199	5 405
142	50 - 99	359 290	-2 387	356 902	21 485	139 294	-8 520	130 774	1 359
143	100 - 199	692 407	-11 665	680 741	106 968	48 596	+3 455	52 051	2 046
144	200 - 499	1 535 586	-12 813	1 522 772	211 883	169 684	-1 338	168 346	19 191
145	500 - 999	2 116 489	+12 171	2 128 660	326 602	1 178 678	-10 608	1 168 070	37 228
146	1000 UND MEHR	28 882 569	-317 312	28 565 258	4 471 196	8 589 536	-52 527	8 537 010	848 304
147	INSGESAMT	33 900 628	-341 523	33 559 105	5 159 501	10 319 502	-67 052	10 252 449	913 533
4034 H.V.CHEM.-ERZEUGNISSEN									
148	20 - 49	727 121	-7 916	719 205	25 665	139 815	-3 296	136 519	1 661
149	50 - 99	829 868	+3 775	833 642	27 174	211 717	-1 396	210 321	3 667
150	100 - 499	3 091 892	-20 924	3 070 968	180 641	1 388 691	-16 619	1 372 072	19 102
151	500 - 999	1 324 468	-12 221	1 312 246	54 036	173 065	-4 383	168 682	3 323
152	1000 UND MEHR	1 653 743	+13 626	1 667 369	89 474	333 091	+635	333 726	3 523
153	INSGESAMT	7 627 091	-23 661	7 603 430	376 991	2 246 378	-25 059	2 221 320	31 277
4035 H.V.-PHARMAZEUTISCHEN									
154	20 - 99	315 532	-7 546	307 986	20 990	76 815	+331	77 147	6 485
155	100 - 199	347 459	+2 297	349 756	14 437	49 902	-1 881	48 021	11 538
156	200 - 499	642 717	-12 600	630 118	18 449	78 511	-4 857	73 654	9 733
157	500 - 999	692 676	+37 167	729 843	22 944	140 701	+4 142	144 842	7 438
158	1000 UND MEHR	2 070 216	-24 251	2 045 965	124 511	1 199 590	-22 961	1 176 629	67 116
159	INSGESAMT	4 068 600	-4 932	4 063 668	201 330	1 545 519	-25 226	1 520 293	102 309
4036 H.V.-SEIFEN, WASH-									
160	20 - 99	175 896	-888	175 008	4 870	13 879	-779	13 100	16
161	100 - 999	872 435	-18 807	853 628	23 026	200 564	-15 352	185 212	12 878
162	1000 UND MEHR	3 525 480	-21 478	3 504 002	137 601	539 409	-7 721	531 688	164 435
163	INSGESAMT	4 573 810	-41 173	4 532 637	165 497	753 851	-23 852	730 000	177 329
4037 H.V.-FOTOCHEMISCHEN									
164	INSGESAMT	1 455 373	-12 219	1 443 154	68 858	995 844	-21 391	974 453	37 255
4039 H.V.-SONST.-CHEM.-ERZEUGN.									
165	20 - 199	374 218	+381	374 598	13 634	52 136	-3 003	49 133	2 741
166	200 - 499	241 467	-7 619	233 847	13 090	53 085	-1 828	51 257	1 208
167	500 UND MEHR	397 599	+736	398 335	18 841	106 277	+2 602	108 880	4 507
168	INSGESAMT	1 013 283	-6 502	1 006 781	45 566	211 498	-2 228	209 270	8 457
4090 H.V.									
169	INSGESAMT	1 551 317	-7 882	1 543 435	176 886	214 817	+2 066	216 883	83 027
40 CHEMISCHE									
170	20 - 49	1 291 621	-17 800	1 273 821	58 232	397 451	-910	396 541	11 132
171	50 - 99	1 748 370	-8 551	1 739 819	76 134	426 454	-11 544	414 910	9 758
172	100 - 499	7 400 437	-64 228	7 336 209	580 054	1 974 521	-38 007	1 936 514	73 370
173	500 - 999	4 541 023	+22 169	4 563 193	416 256	1 583 477	-13 475	1 570 003	55 437
174	1000 UND MEHR	39 208 650	-369 483	38 839 168	5 063 954	11 905 506	-98 806	11 806 700	1 203 489
175	INSGESAMT	54 190 102	-437 892	53 752 210	6 194 629	16 287 410	-162 742	16 124 668	1 353 186
5311 SAEGE-									
176	20 - 49	754 619	+4 710	759 329	27 444	160 731	-860	159 871	4 896
177	50 - 199	706 838	-29 440	677 398	17 683	210 172	-307	209 864	10 282
178	200 UND MEHR	251 828	-13 501	238 327	11 648	79 299	-1 602	77 697	1 590
179	INSGESAMT	1 713 285	-38 232	1 675 054	56 774	450 202	-2 769	447 432	16 767
5361 H.V.									
180	20 - 49	124 947	-5 626	119 321	3 445	8 336	+261	8 597	624
181	50 - 499	1 483 126	-18 097	1 465 029	164 754	234 994	-3 187	231 806	14 183
182	500 - 999	447 979	-14 205	433 774	62 470	3 772	-229	3 543	22 554
183	1000 UND MEHR	471 383	-7 822	463 561	58 352	43 913	-982	42 931	3 030
184	INSGESAMT	2 527 436	-45 751	2 481 685	289 022	291 015	-4 138	286 877	40 392

1) OHNE UMSATZSTEUER.- 2) NUR VON KAPITALGESELLSCHAFTEN.

HANDELSWARE ZU ANSCHAFFUNGSKOSTEN,
VORLEISTUNGEN, KOSTENSTEUERN 1980
GROSSENKLASSEN
DM

MATERIALVER- BRAUCH EINSATZ AN HANDELSW.Z.AN- SCHAFFUNGSK., KOSTEN FUER LOHNARBEITEN	KOSTEN FUER SONSTIGE INDUSTR./ HANDWERKL- DIENST- LEISTUNGEN	MIETEN UND PACHTEN	SONSTIGE KOSTEN				SONSTIGE VOR- LEISTUNGEN SP.10 + SP.11 + SP.12	VORLEISTUNGEN INSGESAMT 1)	KOSTENSTEUERN			LFD. NR.
			INSGESAMT	DARUNTER		INSGESAMT			INSGESAMT	DARUNTER		
				VERSICHERUNGS- PRAEMIIEN	BANK- SPESEN					VERMOEGEN- STEUER 2)	VERBRAUCH- STEUERN	
SP.3+SP.7+SP.8	10	11	12	13	14	15	SP.9 + SP.15	16	17	18	19	
(EINSCHL.H.V.DRAHTERZEUGNISSEN)												
1 201 751	28 323	14 955	104 820	4 798	1 050	148 098	1 349 848	18 072	871	-	136	
476 981	13 268	4 517	47 051	2 045	756	64 836	541 816	7 764	544	-	137	
606 761	9 232	6 808	39 650	772	138	55 690	662 451	5 262	1 052	-	138	
906 266	16 780	10 906	56 983	2 116	347	84 669	990 935	8 499	1 364	-	139	
3 191 759	67 602	37 186	248 504	9 730	2 290	353 292	3 545 051	39 598	3 830	-	140	
(AUCH M.ANSCHL.WEITERVERARBEITUNG)												
506 175	8 388	5 626	56 554	1 723	611	70 568	576 743	6 322	312	-	141	
489 035	11 260	5 499	67 474	2 946	587	84 233	573 267	9 259	754	-	142	
734 838	44 648	7 893	106 523	9 377	529	159 063	893 901	16 857	819	1 687	143	
1 710 309	70 104	22 978	272 024	10 862	1 641	365 106	2 075 415	28 237	3 622	-	144	
3 334 158	99 198	25 350	284 269	11 396	2 224	408 816	3 742 975	35 279	4 785	271	145	
37 950 571	2 165 298	463 683	6 242 844	266 421	27 941	8 871 825	46 822 396	963 508	150 429	17 803	146	
44 725 087	2 398 896	531 027	7 029 687	302 725	33 533	9 959 611	54 684 698	1 059 462	160 721	19 760	147	
F.GEWERBE, LANDWIRTSCHAFT												
857 385	18 662	11 995	146 856	6 760	1 812	177 513	1 034 898	25 338	687	1	148	
1 047 630	26 226	17 609	184 013	7 265	1 521	227 847	1 275 477	20 105	1 021	-	149	
4 462 141	107 868	57 034	710 519	28 652	4 545	875 421	5 337 563	80 392	5 257	819	150	
1 484 252	39 299	16 856	222 855	8 855	1 330	279 011	1 763 263	20 598	2 206	-	151	
2 004 618	74 944	49 929	516 114	17 345	2 521	640 987	2 645 604	68 178	5 606	-	152	
9 856 026	267 000	153 423	1 780 357	68 877	11 729	2 200 779	12 056 806	214 611	14 777	820	153	
ERZEUGNISSEN												
391 617	14 844	15 925	187 611	5 067	886	218 380	609 998	17 549	663	-	154	
409 314	10 658	11 809	251 972	6 764	840	274 439	683 754	27 982	1 288	-	155	
713 504	21 155	21 985	473 296	11 395	1 231	516 436	1 229 940	48 733	3 493	-	156	
862 123	25 977	33 711	351 497	12 325	1 491	411 185	1 293 308	52 269	3 331	-	157	
3 289 710	112 088	132 966	1 463 032	49 205	6 310	1 708 086	4 997 797	173 987	18 143	-	158	
5 686 270	184 723	216 397	2 727 408	84 754	10 758	3 128 527	8 814 797	320 520	26 918	-	159	
U.KOERPERPFLEGE MITTELN												
188 123	3 744	3 322	61 290	1 421	194	68 356	256 479	11 040	131	-	160	
1 051 717	27 759	44 713	396 111	6 674	1 015	468 583	1 520 300	22 290	2 094	-	161	
4 200 125	110 658	58 058	1 630 819	21 574	2 368	1 799 536	5 999 661	99 538	11 816	-	162	
5 439 966	142 160	106 093	2 088 220	29 669	3 577	2 336 474	7 776 440	132 868	14 042	-	163	
ERZEUGNISSEN												
2 454 862	89 032	80 453	333 755	7 689	1 385	503 240	2 958 102	32 356	7 095	-	164	
F.PRIV.VERBRAUCH, VERWALTUNGEN												
426 473	9 589	8 996	95 029	3 719	863	113 614	540 087	10 528	343	958	165	
286 313	13 268	9 586	89 613	2 315	465	112 467	398 780	9 529	260	1 876	166	
511 722	16 740	18 993	167 328	5 151	1 756	203 061	714 783	15 942	2 344	-	167	
1 224 508	39 597	37 575	351 970	11 185	3 084	429 142	1 653 650	35 999	2 948	2 835	168	
CHEMIEFASERN												
1 843 345	50 687	10 937	307 012	12 128	1 906	368 636	2 211 981	20 895	7 585	-	169	
INDUSTRIE												
1 681 494	36 348	32 953	321 143	12 186	3 034	390 444	2 071 938	48 575	1 492	1	170	
2 164 488	55 698	35 174	457 727	15 769	3 320	548 599	2 713 087	50 156	2 483	105	171	
9 346 093	294 972	168 257	2 215 639	76 773	10 538	2 678 868	12 024 960	234 779	16 977	5 235	172	
6 188 632	175 703	96 111	1 032 683	34 649	5 474	1 304 497	7 493 130	115 833	11 136	271	173	
51 849 357	2 609 373	803 411	10 591 218	377 649	43 607	14 004 002	65 853 358	1 367 368	201 996	17 803	174	
71 230 063	3 172 095	1 135 906	14 618 409	517 027	65 972	18 926 410	90 156 473	1 816 711	234 084	23 415	175	
U.HOBELWERKE												
924 096	27 008	8 308	57 003	8 833	1 277	92 319	1 016 415	16 299	347	-	176	
897 544	18 348	4 132	48 256	6 810	1 966	70 736	968 280	11 131	93	-	177	
317 613	19 321	1 875	25 900	2 778	419	47 097	364 710	2 353	113	-	178	
2 139 253	64 677	14 315	131 160	18 422	3 661	210 152	2 349 405	29 783	552	-	179	
HALBWAREN AUS HOLZ												
128 542	5 133	2 603	14 060	1 067	804	21 795	150 337	2 003	14	-	180	
1 711 018	78 989	32 176	232 336	24 328	2 755	343 501	2 054 519	19 788	1 011	1 302	181	
459 872	19 809	2 779	49 402	5 305	543	71 991	531 863	5 968	-	-	182	
509 522	27 830	4 914	78 975	6 151	1 057	111 720	621 241	7 761	410	-	183	
2 808 953	131 762	42 472	374 773	36 851	5 159	549 007	3 357 960	35 519	1 435	1 302	184	

6 MATERIALVERBRAUCH, EINSATZ AN
KOSTEN FUER LOHNARBEITEN, SONSTIGE
NACH BESCHAEFFTIGTEN
1 000

LFD. NR.	BESCHAEFFTIGTE VON ... BIS ...	EINGAENGE AN ROH-, HILFS- UND BETRIEBS- STOFFEN	ANFANGSBEST. ABZUEGLICH ENDBESTAND AN ROH-, HILFS- U. BETRIEBS- STOFFEN	VERBRAUCH AN ROH-, HILFS- UND BETRIEBSSTOFFEN (MATERIALVERBRAUCH)		EINGAENGE AN HANDELSWARE	ANFANGSBEST. ABZUEGLICH ENDBESTAND AN HANDELSWARE	EINSATZ AN HANDELSWARE	KOSTEN FUER LOHN- ARBEITEN
				INSGESAMT	DARUNTER ENERGIE- VERBRAUCH				
		1	2	SP.1 + 3	SP.2 4	5	6	SP.5 + 7	8
53									
185	20 - 49	879 566	-917	878 649	30 889	169 067	-599	168 468	5 521
186	50 - 199	1 210 678	-31 475	1 179 203	55 884	323 708	-262	323 446	16 880
187	200 - 499	1 152 856	-26 092	1 126 764	135 654	166 841	-4 187	162 654	9 174
188	500 - 999	526 238	-17 677	508 561	65 017	37 688	-877	36 811	22 554
189	1000 UND MEHR	471 383	-7 822	463 561	58 352	43 913	-982	42 931	3 030
190	INSGESAMT	4 240 721	-83 983	4 156 738	345 796	741 216	-6 907	734 309	57 159
55 ZELBSTOFF-, HOLZSCHLIFF-,									
191	20 - 99	245 464	-1 786	243 678	54 171	16 230	-1 074	15 156	801
192	100 - 199	451 101	-3 677	447 424	94 803	34 378	-32	34 346	1 476
193	200 - 499	1 417 298	-60 101	1 357 197	245 407	24 393	-280	24 113	2 472
194	500 - 999	1 054 780	-10 491	1 044 289	193 455	146 360	+56	146 415	-
195	1000 UND MEHR	3 006 172	-88 511	2 917 661	567 240	388 826	-8 580	380 246	16 686
196	INSGESAMT	6 174 815	-164 567	6 010 249	1 155 075	610 186	-9 911	600 275	21 436
59									
197	20 - 499	732 028	+2 270	734 298	58 872	368 310	-7 874	360 437	9 459
198	500 - 999	393 847	-3 337	390 510	32 420	88 508	-3 077	85 430	17 038
199	1000 UND MEHR	3 539 261	+11 810	3 551 071	316 602	1 839 720	-64 181	1 775 539	18 531
200	INSGESAMT	4 665 136	+10 742	4 675 878	407 894	2 296 538	-75 132	2 221 406	45 027
GRUNDSTOFF-U.									
201	20 - 49	5 575 742	-57 027	5 518 715	624 242	1 282 018	-16 775	1 265 243	124 601
202	50 - 99	6 261 827	-52 972	6 208 855	636 477	1 381 093	-17 360	1 363 733	136 716
203	100 - 199	9 793 907	-105 526	9 688 380	1 016 367	1 953 480	-17 998	1 935 482	152 981
204	200 - 499	14 943 477	-223 387	14 720 090	1 720 712	2 980 470	-42 423	2 938 048	279 834
205	500 - 999	13 391 972	-138 080	13 253 892	1 672 705	2 899 466	-712	2 898 753	293 728
206	1000 UND MEHR	132 419 553	-2 043 385	130 376 168	14 954 455	38 449 017	-244 965	38 204 052	4 075 996
207	INSGESAMT	182 386 477	-2 620 376	179 766 101	20 624 957	48 945 544	-340 234	48 605 310	5 063 855
INVESTITIONSGUETER									
	20 - 49	7 273 751	-82 824	7 190 927	353 071	3 126 638	-30 264	3 096 375	491 554
	50 - 99	9 700 947	-128 990	9 571 957	414 763	2 841 008	-67 521	2 773 487	675 225
	100 - 199	12 372 920	-231 243	12 141 678	498 353	2 226 424	-28 534	2 197 890	837 810
	200 - 499	21 598 674	-490 080	21 108 594	841 688	3 040 147	-61 347	2 978 799	1 205 222
	500 - 999	18 015 133	-322 880	17 692 253	657 836	3 256 006	-75 105	3 180 901	1 080 615
	1000 UND MEHR	117 151 353	-1 008 736	116 142 617	4 231 475	28 636 773	-627 023	28 009 751	6 146 715
	INSGESAMT	186 112 778	-2 264 752	183 848 026	6 997 185	43 126 997	-889 793	42 237 203	10 437 140
VERBRAUCHSGUETER									
	20 - 49	7 151 558	-60 241	7 091 317	329 828	937 798	-22 074	915 724	643 930
	50 - 99	9 108 009	-46 871	9 061 138	401 595	1 045 719	-45 141	1 000 578	785 202
	100 - 199	11 661 950	-46 898	11 615 052	511 569	1 380 993	-17 219	1 363 774	1 086 786
	200 - 499	17 490 308	-145 981	17 344 328	955 954	2 619 233	-66 393	2 552 840	1 374 096
	500 - 999	11 393 156	-115 989	11 277 167	721 854	1 126 530	-22 867	1 103 663	939 449
	1000 UND MEHR	12 558 440	-97 641	12 460 800	1 200 550	2 484 820	-29 265	2 455 555	876 796
	INSGESAMT	69 363 422	-513, 620	68 849 802	4 121 351	9 595 093	-202 960	9 392 134	5 706 259
NAHRUNGS-U.									
	20 - 49	9 099 797	-30 823	9 068 974	319 204	1 052 952	-2 418	1 050 534	40 745
	50 - 99	8 452 016	-20 883	8 431 133	366 813	1 158 880	-11 840	1 147 040	26 299
	100 - 199	13 619 279	+1 843	13 621 122	432 511	1 811 169	-9 781	1 801 387	34 641
	200 - 499	17 581 261	-72 943	17 508 318	660 788	2 689 301	+38 031	2 727 332	51 326
	500 - 999	11 208 447	-48 708	11 159 739	408 555	1 949 615	+3 478	1 953 094	47 486
	1000 UND MEHR	18 645 356	-112 438	18 532 918	697 843	4 764 765	-54 703	4 710 062	124 934
	INSGESAMT	78 606 155	-283 952	78 322 203	2 885 714	13 426 682	-37 232	13 389 449	325 432
BERGBAU U. VERARBEITENDES									
	20 - 49	29 130 547	-232 557	28 897 990	1 631 748	6 403 557	-71 571	6 331 986	1 300 830
	50 - 99	33 556 553	-250 089	33 306 463	1 826 575	6 440 527	-141 866	6 298 661	1 624 365
	100 - 199	47 472 254	-382 279	47 089 975	2 465 400	7 377 155	-73 678	7 303 475	2 112 673
	200 - 499	71 665 029	-934 351	70 730 678	4 192 653	11 341 551	-132 111	11 209 440	2 910 511
	500 - 999	54 053 130	-627 632	53 425 498	3 474 966	9 235 765	-95 207	9 140 557	2 393 049
	1000 UND MEHR	288 120 706	-3 385 352	284 735 354	23 361 940	76 935 816	-1 144 671	75 791 145	11 814 526
	INSGESAMT	523 998 220	-5 812 261	518 185 959	36 951 281	117 734 368	-1 659 104	116 075 264	22 155 954

1) OHNE UMSATZSTEUER.- 2) NUR VON KAPITALGESELLSCHAFTEN.

HANDELSWARE ZU ANSCHAFFUNGSKOSTEN,
VORLEISTUNGEN, KOSTENSTEUERN 1980
GROESSENKLASSEN

DM

MATERIALVER- BRAUCH EINSATZ AN HANDELSW.-Z.-AN- SCHAFFUNGSK., KOSTEN FUER LOHNARBEITEN	KOSTEN FUER SONSTIGE INDUSTR./ HANDWERK./ DIENST- LEISTUNGEN	MIETEN UND PACHTEN	SONSTIGE KOSTEN				SONSTIGE VOR- LEISTUNGEN SP-10 +SP-11 +SP-12	VORLEISTUNGEN INSGESAMT 1)	KOSTENSTEUERN			LFD. NR.
			INSGESAMT	DARUNTER		INSGESAMT			DARUNTER			
				VERSICHERUNGS- PRAEMIEN	BANK- SPESEN				INSGESAMT	VERMOEGEN- STEUER 2)	VERBRAUCH- STEUERN	
9	10	11	12	13	14	15	16	17	18	19		
HOLZBEARBEITUNG												
1 052 638	32 141	10 910	71 063	9 900	2 081	114 114	1 166 752	18 302	361	-	185	
1 519 529	33 732	9 304	111 101	14 785	2 671	154 138	1 673 667	18 890	377	-	186	
1 298 592	76 564	28 389	187 516	18 444	2 365	292 470	1 591 062	13 528	839	1 302	187	
567 926	26 171	3 269	57 277	5 992	647	86 717	654 643	6 821	-	-	188	
509 522	27 830	4 914	78 975	6 151	1 057	111 720	621 241	7 761	410	-	189	
4 948 207	196 438	56 787	505 933	55 272	8 820	759 158	5 707 365	65 302	1 987	1 302	190	
PAPIER-UND-PAPPEERZEUGUNG												
259 635	14 653	2 064	42 852	3 556	411	59 570	319 205	3 712	326	-	191	
483 246	23 822	3 060	67 257	5 970	484	94 139	577 385	3 634	228	-	192	
1 383 782	106 810	4 831	199 502	13 200	1 943	311 144	1 694 926	30 857	2 571	0	193	
1 190 704	44 071	6 694	139 680	8 035	1 545	190 446	1 381 150	14 703	2 094	-	194	
3 314 593	211 770	40 808	448 036	25 077	2 860	700 614	4 015 206	55 661	7 431	-	195	
6 631 960	401 127	57 458	897 328	55 838	7 243	1 355 912	7 987 872	108 567	12 650	0	196	
GUMMIVERARBEITUNG												
1 104 194	33 634	20 646	131 042	10 404	1 398	185 323	1 289 516	23 677	1 368	-	197	
492 978	18 273	11 128	65 290	4 270	1 167	94 691	587 669	10 431	690	-	198	
5 345 140	176 944	108 322	697 122	43 961	3 415	982 388	6 327 528	82 204	13 223	-	199	
6 942 312	228 851	140 096	893 454	58 634	5 980	1 262 401	8 204 713	116 312	15 280	-	200	
PRODUKTIONSGUETERGEWERBE												
6 908 558	367 305	136 211	1 031 694	70 646	13 205	1 535 209	8 443 768	210 007	3 643	5 005	201	
7 709 304	360 829	152 823	1 185 082	67 958	11 076	1 698 735	9 408 038	187 190	7 135	9 749	202	
11 776 843	458 638	176 197	1 759 530	98 382	13 411	2 394 365	14 171 209	726 896	12 563	492 009	203	
17 937 972	838 982	285 285	2 882 778	128 982	19 151	4 007 045	21 945 017	2 049 163	31 063	1 691 842	204	
16 446 373	617 272	236 452	2 116 510	86 974	12 764	2 970 234	19 416 607	2 488 233	31 705	2 208 888	205	
172 656 216	5 655 324	1 958 104	21 160 372	709 627	83 350	28 773 800	201 430 015	15 622 925	418 550	11 451 953	206	
233 435 266	8 298 350	2 945 071	30 135 966	1 162 570	152 957	41 379 388	274 814 654	21 284 413	504 658	15 859 447	207	
PRODUZIERENDES GEWERBE												
10 778 856	247 689	285 001	1 447 140	88 532	28 223	1 979 831	12 758 687	321 891	4 255	-	1	
13 020 669	381 720	353 335	1 996 776	96 074	31 313	2 731 831	15 752 500	361 453	8 493	-	437	
15 177 378	418 595	379 968	2 753 216	103 197	36 542	3 551 779	18 729 156	437 253	14 692	1 568		
25 292 615	674 039	490 879	4 340 722	162 995	58 644	5 505 640	30 798 256	624 639	36 154	8 183		
21 953 769	610 813	445 411	3 953 536	123 670	48 309	5 009 760	26 963 529	516 412	33 865	4		
150 299 082	4 175 228	2 954 097	21 538 918	872 662	177 135	28 668 243	178 967 325	3 388 534	500 369	74 221		
236 522 369	6 508 084	4 908 692	36 030 308	1 447 130	380 166	47 447 084	283 969 453	5 650 181	597 828	84 413		
PRODUZIERENDES GEWERBE												
8 650 971	234 975	317 920	1 250 892	101 158	23 833	1 803 786	10 454 757	225 506	3 010	1 165		
10 846 919	312 950	250 042	1 557 260	100 601	24 646	2 120 252	12 967 171	250 781	4 258	-		
14 065 612	360 939	310 316	2 161 911	111 971	22 693	2 833 166	16 898 778	313 701	8 465	18 874		
21 271 263	633 247	447 175	3 202 425	167 208	34 391	4 282 848	25 554 111	401 224	21 126	6 781		
13 320 280	453 751	342 578	2 115 619	96 013	19 276	2 911 948	16 232 228	246 326	17 550	-		
15 793 150	582 928	406 227	2 997 905	123 953	20 213	3 987 059	19 780 209	388 285	44 421	-		
83 948 195	2 578 790	2 074 258	13 286 011	700 904	145 053	17 939 059	101 887 254	1 825 822	98 831	26 820		
GENUSSMITTELGEWERBE												
10 160 253	206 595	122 513	559 840	37 218	7 283	888 948	11 049 201	414 691	2 000	306 697		
9 604 472	221 836	133 129	734 486	40 425	6 830	1 089 451	10 693 924	460 076	3 827	347 733		
15 457 151	306 766	174 190	1 186 354	52 300	7 240	1 667 311	17 124 461	626 555	5 325	480 675		
20 286 975	393 795	255 068	1 876 080	64 020	9 730	2 524 943	22 811 918	642 089	16 593	425 467		
13 160 319	307 011	227 077	1 729 984	43 917	6 252	2 264 072	15 424 390	1 261 867	18 471	1 052 266		
23 367 914	501 115	560 034	4 352 117	76 471	6 964	5 413 265	28 781 179	11 569 806	42 042	10 995 748		
92 037 084	1 937 118	1 472 011	10 438 861	314 350	44 301	13 847 990	105 885 074	14 975 084	88 258	13 608 584		
GEWERBE INSGESAMT												
36 530 806	1 060 838	862 700	4 302 533	298 794	72 613	6 226 071	42 756 877	1 175 012	13 017	313 222		
41 229 490	1 290 443	893 556	5 493 272	306 815	73 929	7 677 271	48 906 761	1 264 524	24 007	357 919		
56 506 122	1 549 262	1 043 263	7 876 142	366 565	79 945	10 468 667	66 974 789	2 107 157	41 140	993 126		
84 850 629	2 544 667	1 480 010	12 330 793	524 384	121 988	16 355 470	101 206 099	3 730 231	105 358	2 141 834		
64 959 103	2 004 648	1 252 900	9 952 498	352 193	86 793	13 210 046	78 169 149	4 530 774	103 145	3 267 386		
372 341 026	15 366 404	6 069 217	51 786 888	1 831 250	293 138	73 222 510	445 563 536	31 243 147	1 060 713	22 531 128		
656 417 177	23 816 262	11 601 646	91 742 126	3 680 001	728 406	127 160 034	783 577 211	44 050 845	1 347 380	29 604 614		

7 BESCHAEFFTIGTE
NACH BESCHAEFFTIGTEN

LFD. NR.	BESCHAEFFTIGTE VON ... BIS ...	UNTERNEHMEN	BESCHAEFFTIGTE (OHNE HEIMARBEITER)					
			ZUSAMMEN	INHABER	ARBEITNEHMER			
					ZUSAMMEN	DARUNTER WEIBLICH	ANGESTELLTE	
							ZUSAMMEN	DARUNTER WEIBLICH
A N Z A H L								
							2111 STEINKOHLBERGPAU	
1	INSGESAMT	9	199 570	-	199 570	5 364	35 792	4 501
							2114 BRAUNKOHLBERGPAU	
2	INSGESAMT	5	20 964	-	20 964	956	5 088	623
							2160 GEW.V.	
3	INSGESAMT	6	4 219	-	4 219	468	1 805	395
							2190 TORFGEWINNUNG	
4	20 - 99	44	1 917	41	1 876	362	220	76
5	100 UND MEHR	5	1 084	2	1 082	117	155	47
6	INSGESAMT	49	3 001	43	2 958	479	375	123
								21
7	20 - 49	32	1 048	27	1 021	205	161	47
8	50 - 99	20	1 399	15	1 384	189	154	43
9	100 - 199	6	867	1	866	97	154	46
10	200 - 499	5	1 339	1	1 338	138	276	85
11	500 UND MEHR	16	234 687	-	234 687	7 475	45 593	6 023
12	INSGESAMT	79	239 340	44	239 296	8 103	46 338	6 245
								22
13	20 - 99	23	1 141	10	1 131	222	553	179
14	100 - 199	10	1 404	4	1 400	301	838	247
15	200 - 499	9	3 149	3	3 146	408	1 328	303
16	500 - 999	5	3 523	-	3 523	296	1 532	237
17	1000 UND MEHR	8	31 291	-	31 291	3 773	16 197	3 370
18	INSGESAMT	55	40 508	18	40 490	5 000	20 447	4 336
								2512 GEW.V.
19	20 - 49	102	3 145	106	3 039	190	568	167
20	50 - 99	29	2 118	23	2 095	167	478	138
21	100 - 199	13	1 675	16	1 662	158	558	138
22	200 UND MEHR	3	1 696	5	1 691	102	453	101
23	INSGESAMT	147	8 637	150	8 487	616	2 056	545
								2514 GEW.V.KALKSTEIN,
24	INSGESAMT	7	381	5	376	41	102	35
								2516 GEW.V.
25	20 - 49	112	3 271	176	3 095	278	589	250
26	50 - 99	36	2 483	13	2 470	195	533	161
27	100 - 199	16	2 091	26	2 065	197	497	164
28	200 UND MEHR	4	1 325	2	1 321	133	372	104
29	INSGESAMT	168	9 170	217	8 953	803	2 011	679
								2517 GEW.V.SCHIEFER,
30	INSGESAMT	16	1 961	16	1 945	167	417	117
								2519 GEW.V.DOLOMIT,STMS
31	INSGESAMT	10	421	1	420	77	134	50
								2525 VERARB.V.
32	INSGESAMT	167	9 027	202	8 825	644	1 522	443
								2529 VERARB.V.SCHIEFER
33	INSGESAMT	43	4 944	34	4 910	645	1 556	491
								2531
34	20 - 99	8	558	8	550	23	135	18
35	100 - 199	10	1 556	4	1 552	126	365	79
36	200 - 499	10	2 704	2	2 702	232	728	157
37	500 UND MEHR	5	8 269	1	8 263	794	2 160	552
38	INSGESAMT	33	13 087	15	13 072	1 175	3 388	806
								2535 H.V.KALK,
39	20 - 99	47	1 989	40	1 949	210	619	159
40	100 - 199	5	591	7	584	59	167	49
41	200 UND MEHR	7	5 049	9	5 040	482	1 558	388
42	INSGESAMT	59	7 629	56	7 573	751	2 344	596

ARBEITER		HEIMARBEITER	BESCHAEFTIGTE (EINSCHL. HEIMARBEITER) INSGESAMT	ANTEIL AN DEN BESCHAEFTIGTEN (OHNE HEIMARBEITER)			ANTEIL DER FRAUEN AN DEN		LFD. NR.
				ZUSAMMEN	DARUNTER WEIBLICH	INHABER	ANGESTELLTE	ARBEITER	
							%		
U.-BRIKETTHERSTELLUNG, KOKEREI									
163 778	862	-	199 570	-	17,9	82,1	12,6	0,5	1
U.-BRIKETTHERSTELLUNG									
15 876	333	-	20 964	-	24,3	75,7	12,2	2,1	2
ERDOEL, ERDGAS									
2 414	73	-	4 219	-	42,8	57,2	21,9	3,0	3
U.-VEREDLUNG									
1 656	287	-	1 917	2,2	11,5	86,4	34,4	17,3	4
927	70	-	1 084	0,2	14,3	85,5	30,3	7,6	5
2 583	357	-	3 001	1,4	12,5	86,1	32,7	13,8	6
BERGBAU									
860	157	-	1 048	2,6	15,4	82,0	29,3	18,3	7
1 230	145	-	1 399	1,1	11,0	87,9	28,3	11,8	8
712	51	-	867	0,1	17,8	82,1	29,9	7,2	9
1 067	53	-	1 339	0,1	20,6	79,3	30,8	5,0	10
169 094	1 452	-	234 687	-	19,4	80,6	13,2	0,8	11
192 958	1 859	-	239 340	0,0	19,4	80,6	13,5	1,0	12
MINERALOELVERARBEITUNG									
576	43	-	1 141	0,9	48,4	50,6	32,5	7,4	13
562	54	-	1 404	0,3	59,7	40,0	29,5	9,6	14
1 318	105	-	3 149	0,1	42,2	57,7	22,8	5,8	15
1 991	59	-	3 523	-	43,5	56,5	15,5	3,0	16
15 094	403	-	31 291	-	51,8	48,2	20,8	2,7	17
20 043	664	-	40 508	0,0	50,5	49,5	21,2	3,3	18
NATURSTEINEN, ANG.									
2 472	22	-	3 145	3,4	18,1	78,6	29,5	0,9	19
1 617	29	-	2 118	1,1	22,5	76,3	28,9	1,8	20
1 104	19	-	1 678	1,0	33,2	65,8	24,8	1,8	21
1 238	1	-	1 496	0,3	26,7	73,0	22,3	0,1	22
6 431	71	-	8 637	1,7	23,8	74,5	26,5	1,1	23
GIPS, KREIDE									
273	6	-	381	1,4	26,9	71,7	33,9	2,4	24
SAND, KIES									
2 506	28	-	3 271	5,4	18,0	76,6	42,4	1,1	25
1 917	34	-	2 483	0,5	22,3	77,2	29,0	1,8	26
1 566	33	-	2 091	1,2	23,8	75,0	33,0	2,1	27
951	29	-	1 325	0,2	28,1	71,8	28,0	3,1	28
6 943	125	-	9 170	2,4	21,9	75,7	33,7	1,8	29
TON, KAOLIN									
1 528	50	-	1 961	0,6	21,3	77,9	28,1	3,3	30
SOWIE V. STEINEN U. ERDEN, ANG.									
286	26	-	421	0,2	31,7	68,0	37,7	9,2	31
NATURSTEINEN, ANG.									
7 302	201	-	9 027	2,2	16,9	80,9	29,1	2,7	32
SOWIE V. STEINEN U. ERDEN, ANG.									
3 353	155	-	4 944	0,7	31,5	67,8	31,5	4,6	33
H.V.ZEMENT									
415	6	-	558	1,4	24,2	74,4	13,1	1,3	34
1 186	46	-	1 556	0,3	23,5	76,2	21,7	3,9	35
1 974	75	-	2 704	0,1	26,9	73,0	21,6	3,8	36
6 108	242	-	8 269	0,0	26,1	73,9	25,6	4,0	37
9 683	369	-	13 087	0,1	25,9	74,0	23,8	3,8	38
MOERTEL									
1 330	51	-	1 989	2,0	31,1	66,9	25,7	3,8	39
417	10	-	591	1,2	28,3	70,6	29,3	2,4	40
3 482	94	-	5 049	0,2	30,9	69,0	24,9	2,7	41
5 225	155	-	7 629	0,7	30,7	68,5	25,4	3,0	42

7 BESCHAEFTE
NACH BESCHAEFTE

LFD. NR.	BESCHAEFTE VON ... BIS ...	UNTERNEHMEN	BESCHAEFTE (OHNE HEIMARBEITER)					
			ZUSAMMEN	INHABER	ARBEITNEHMER			
					ZUSAMMEN	DARUNTER WEIBLICH	ANGESTELLTE	
							ZUSAMMEN	DARUNTER WEIBLICH
A N Z A H L								
								2536 H.-V.
43	INSGESAMT	14	697	9	668	90	204	58
								2541
44	20 - 99	192	8 493	232	8 261	703	1 498	441
45	100 - 199	22	3 132	19	3 113	317	553	152
46	200 - 499	11	3 506	5	3 501	456	731	208
47	500 UND MEHR	4	5 614	-	5 614	875	1 454	379
48	INSGESAMT	229	20 745	257	20 489	2 351	4 235	1 180
								2542 H.-V.
49	INSGESAMT	15	1 723	15	1 703	95	259	68
								2543 H.-V. FEUERFESTER
50	20 - 199	42	3 229	28	3 201	458	906	324
51	200 - 499	8	2 215	3	2 212	272	685	206
52	500 UND MEHR	7	11 076	-	11 076	1 311	3 622	891
53	INSGESAMT	57	16 520	31	16 489	2 041	5 213	1 421
								2551 H.-V.
54	INSGESAMT	89	4 226	30	4 196	318	838	251
								2553 H.-V. FAUSTOFFEN
55	20 - 99	33	1 380	56	1 323	112	370	103
56	100 UND MEHR	8	1 688	8	1 680	147	483	131
57	INSGESAMT	41	3 068	63	3 005	259	853	235
								2555 H.-V. GROSSFORMATIGEN
58	INSGESAMT	49	2 902	13	2 839	203	733	192
								2559 H.-V. BETONERZEUGNISSEN
59	20 - 499	513	35 171	359	34 812	3 175	8 553	2 527
60	500 UND MEHR	4	5 404	-	5 404	766	1 735	584
61	INSGESAMT	517	40 575	359	40 216	3 960	10 288	3 111
								2563 H.-V. GIPSERZEUGNISSEN,
62	INSGESAMT	27	4 282	29	4 253	662	1 508	481
								2565 H.-V.
63	INSGESAMT	14	7 479	9	7 470	970	2 141	621
								2570 VERAPR.
64	INSGESAMT	29	10 672	22	10 650	3 292	2 969	1 004
								2580 H.-V.
65	20 - 99	27	1 497	22	1 475	437	477	186
66	100 - 199	9	1 157	11	1 146	398	375	143
67	200 - 499	5	1 771	7	1 764	493	628	203
68	500 UND MEHR	6	4 570	2	4 568	1 474	1 540	595
69	INSGESAMT	47	8 995	42	8 953	2 802	3 021	1 127
								2591 H.-V.
70	20 - 49	116	3 550	72	3 478	295	846	278
71	50 - 99	32	2 121	22	2 099	180	517	157
72	100 - 199	21	2 762	18	2 744	204	658	189
73	200 UND MEHR	3	1 386	2	1 384	243	652	241
74	INSGESAMT	172	9 819	114	9 705	922	2 673	865
								25 REW.-U. VERARF.-V.
75	20 - 49	1 095	33 953	995	32 959	3 065	7 008	2 291
76	50 - 99	491	33 981	399	33 582	3 270	7 881	2 396
77	100 - 199	221	29 854	205	29 649	3 162	7 490	2 176
78	200 - 499	96	29 229	71	29 158	3 573	7 717	2 128
79	500 - 999	28	20 146	12	20 134	3 900	6 093	1 943
80	1000 UND MEHR	19	39 797	7	39 790	5 916	12 276	3 441
81	INSGESAMT	1 950	186 960	1 688	185 272	22 885	48 465	14 375
								2711 HOCHOFEN-, STAHL-
82	20 - 499	26	5 069	21	5 048	510	1 273	378
83	500 - 999	3	2 261	-	2 261	135	420	98
84	1000 UND MEHR	21	245 207	-	245 207	18 057	59 257	13 013
85	INSGESAMT	50	252 537	21	252 516	18 702	60 950	13 489

ARBEITER		HEIMARBEITER	BESCHAEFTIGTE (EINSCHL. HEIMARBEITER) INSGESAMT	ANTEIL AN DEN BESCHAEFTIGTEN (OHNE HEIMARBEITER)			ANTEIL DER FRAUEN AN DEN		FD. NR.
ZUSAMMEN	DARUNTER WEIBLICH			INHABER	ANGESTELLTE	ARBEITER	ANGESTELLTEN	ARBEITERN	
GEEHRANTEM EIFS									
484	32	-	697	1,3	29,2	69,4	28,3	6,6	43
ZIEGELI									
6 763	262	-	8 493	2,7	17,6	79,6	29,4	3,9	44
2 560	165	-	3 132	0,6	17,6	81,7	27,5	6,5	45
2 770	248	-	3 506	0,2	20,8	79,0	28,5	9,0	46
4 160	496	-	5 674	-	25,9	74,1	26,1	11,9	47
16 253	1 171	-	20 745	1,2	20,4	78,3	27,9	7,2	48
GROBSTEINZEUG									
1 449	27	-	1 723	0,9	15,0	84,1	26,3	1,9	49
GROBKERAMIK									
2 295	135	2	3 230	0,9	28,1	71,1	35,7	5,9	50
1 527	66	-	2 215	0,1	30,9	68,9	30,1	4,3	51
7 454	420	-	11 076	-	32,7	67,3	24,6	5,6	52
11 276	621	2	16 521	0,2	31,6	68,3	27,2	5,5	53
KALKSANDSTEINEN									
3 358	66	-	4 226	0,7	19,8	79,5	30,0	2,0	54
AUS BIMS									
955	9	-	1 380	4,0	26,8	69,2	27,9	0,9	55
1 197	15	-	1 688	0,4	28,6	70,9	27,2	1,3	56
2 152	24	-	3 068	2,1	27,6	70,2	27,5	1,1	57
FERTIGBAUTEILEN AUS BETON F.HOCHBAU									
2 156	11	-	2 902	0,4	25,3	74,3	26,2	0,5	58
(OH.BIMS,GR.FERTIGBAUTEILE)									
26 260	648	-	35 171	1,0	24,3	74,7	29,5	2,5	59
5 669	202	-	5 404	-	32,1	67,9	33,7	5,5	60
29 929	849	-	40 575	0,9	25,4	73,8	30,2	2,8	61
DAEMM-U.LEICHTBAUPLATTEN									
2 745	181	-	4 282	0,7	35,2	64,1	31,9	6,6	62
ASBESTZEMENTWAREN									
5 230	349	51	7 530	0,1	28,6	71,3	29,0	6,5	63
V.ASBEST									
7 681	2 288	18	10 690	0,2	27,8	72,0	33,8	29,8	64
SCHLEIFMITTELN									
998	252	-	1 497	1,4	31,9	66,7	38,9	25,2	65
771	254	6	1 163	1,0	32,4	66,6	38,2	33,0	66
1 136	290	1	1 772	0,4	35,5	64,1	32,3	25,5	67
3 026	879	2	4 572	0,0	33,7	66,3	38,6	29,0	68
5 933	1 675	9	9 004	0,5	33,6	66,0	37,3	28,2	69
TRANSPORTBETON									
2 632	17	-	3 550	2,0	23,8	74,1	32,8	0,6	70
1 582	24	-	2 121	1,0	24,4	74,6	30,3	1,5	71
2 066	15	-	2 762	0,7	23,8	75,5	28,7	0,7	72
732	2	-	1 386	0,1	47,0	52,8	37,0	0,3	73
7 031	58	-	9 819	1,2	27,2	71,6	32,3	0,8	74
STEINEN U.EFDEN									
25 951	774	51	34 005	2,9	20,6	76,4	32,7	3,0	75
25 701	874	2	33 983	1,2	23,2	75,6	30,4	3,4	76
22 159	985	6	29 860	0,7	25,1	74,2	29,1	4,4	77
21 441	1 445	1	29 230	0,2	26,4	73,4	27,6	6,7	78
14 041	1 957	20	20 166	0,1	30,2	69,7	31,9	13,9	79
27 514	2 475	-	39 797	0,0	30,8	69,1	28,0	9,0	80
136 806	8 510	80	187 040	0,9	25,9	73,2	29,7	6,2	81
U.WAPMVALZWERKE (OH,STAHLROHRE)									
3 775	132	22	5 091	0,4	25,1	74,5	29,7	3,5	82
1 841	37	-	2 261	-	18,6	81,4	23,3	2,0	83
185 950	5 044	-	245 207	-	24,2	75,8	22,0	2,7	84
191 566	5 213	22	252 559	0,0	24,1	75,9	22,1	2,7	85

LFD. NR.	BESCHAEFFTIGTE VON ... BIS ...	UNTERNEHMEN	BESCHAEFFTIGTE (OHNE HEIMARBEITER)						
			ZUSAMMEN	INHABER	ARBEITNEHMER				
					ZUSAMMEN	DARUNTER WEIBLICH	ANGESTELLTE		
							ZUSAMMEN	DARUNTER WEIBLICH	A N Z A H L
								2715 H.V. STAHLROHPEN	
86	20 - 99	7	415	4	411	34	84	24	
87	100 - 499	9	2 451	6	2 445	225	550	164	
88	500 UND MEHR	5	30 720	-	30 720	1 954	6 391	1 292	
89	INSGESAMT	21	33 586	10	33 576	2 113	7 025	1 480	
									2720 H.V.
90	INSGESAMT	15	7 978	11	7 967	868	1 592	510	
									2740 SCHMIEDE-,
91	INSGESAMT	19	5 491	19	5 472	392	1 258	350	
									27 EISENSCHAFFENDE
92	20 - 99	29	1 567	18	1 549	200	415	141	
93	100 - 199	20	2 023	19	2 904	355	648	215	
94	200 - 499	22	7 976	20	7 956	751	1 871	567	
95	500 - 999	6	3 962	2	3 960	247	787	195	
96	1000 UND MEHR	28	283 164	2	283 162	20 522	67 103	14 711	
97	INSGESAMT	105	299 592	61	299 531	22 075	70 825	15 829	
									2811
98	INSGESAMT	6	10 121	-	10 121	750	2 112	519	
									2813
99	INSGESAMT	11	6 572	3	6 569	497	1 495	296	
									2816
100	20 - 99	23	1 070	19	1 051	174	329	108	
101	100 - 199	11	1 602	9	1 593	214	468	142	
102	200 UND MEHR	8	4 115	2	4 113	767	920	308	
103	INSGESAMT	42	6 787	30	6 757	1 154	1 717	557	
									2850
104	20 - 199	53	4 582	39	4 543	983	1 219	420	
105	200 - 499	22	7 712	10	7 702	1 287	2 170	637	
106	500 - 999	7	4 510	1	4 509	762	1 008	328	
107	1000 UND MEHR	13	35 080	6	35 073	4 958	9 614	2 530	
108	INSGESAMT	95	51 883	56	51 827	7 991	14 011	3 916	
									28 NE-METALLERZEUGUNG,
109	20 - 49	35	1 185	27	1 158	165	321	107	
110	50 - 99	24	1 835	15	1 820	347	519	178	
111	100 - 199	35	4 824	27	4 797	955	1 408	455	
112	200 - 499	30	10 097	12	10 085	1 486	2 713	782	
113	500 - 999	11	7 161	1	7 160	935	1 609	463	
114	1000 UND MEHR	19	50 261	6	50 255	6 483	12 765	3 302	
115	INSGESAMT	154	75 363	88	75 275	10 392	19 335	5 288	
									2910 EISEN-, STAHL-
116	20 - 199	176	13 249	169	13 080	1 267	2 263	741	
117	200 - 499	47	15 191	53	15 138	1 809	2 849	817	
118	500 - 999	16	10 518	4	10 514	951	2 042	490	
119	1000 UND MEHR	16	50 510	7	50 503	5 662	10 851	2 835	
120	INSGESAMT	255	89 469	234	89 235	9 690	18 004	4 878	
									2950
121	20 - 199	178	10 875	178	10 696	2 325	1 920	673	
122	200 - 499	28	7 853	42	7 812	1 787	1 583	505	
123	500 - 999	3	2 733	2	2 731	342	529	153	
124	1000 UND MEHR	3	6 216	-	6 216	835	1 206	346	
125	INSGESAMT	212	27 677	222	27 455	5 290	5 237	1 677	
									29
126	20 - 49	170	5 996	162	5 743	730	989	395	
127	50 - 199	184	18 218	185	18 033	2 863	3 193	1 019	
128	200 - 499	75	23 045	95	22 950	3 597	4 431	1 317	
129	500 - 999	19	13 251	6	13 245	1 293	2 571	643	
130	1000 UND MEHR	19	56 726	7	56 719	6 497	12 057	3 181	
131	INSGESAMT	467	117 146	456	116 690	14 980	23 242	6 555	
									3011 STABZIFHEREIEN,
132	20 - 199	44	3 201	29	3 172	344	792	266	
133	200 - 499	14	5 399	12	5 387	700	1 484	503	
134	500 UND MEHR	4	2 833	4	2 829	365	703	200	
135	INSGESAMT	62	11 433	45	11 388	1 409	2 979	970	

ARBEITER		HEIMARBEITER	BESCHAEFTIGTE (EINSCHL. HEIMARBEITER) INSGESAMT	ANTEIL AN DEN BESCHAEFTIGTEN (OHNE HEIMARBEITER)			ANTEIL DER FRAUEN AN DEN		LFD. NR.
				INHABER	ANGESTELLTE	ARBEITER	ANGESTELLTEN	ARBEITERN	
ZUSAMMEN	DARUNTER WEIBLICH								
(OH.PRAEZISIONSSTAHLROHRE)									
327	10	-	415	1,0	20,2	78,8	28,6	3,1	86
1 895	61	-	2 451	0,2	22,4	77,3	29,8	3,2	87
24 329	562	-	30 720	-	20,8	79,2	20,2	2,3	88
26 551	633	-	33 586	0,0	20,9	79,1	21,1	2,4	89
PRAEZISIONSSTAHLROHREN									
6 375	358	-	7 978	0,1	20,0	79,9	32,0	5,6	90
PRESS-U. HAMMERWERKE									
4 214	42	-	5 491	0,3	22,9	76,8	27,8	1,0	91
INDUSTRIE									
1 134	59	22	1 589	1,1	26,5	72,4	33,9	5,2	92
2 256	140	-	2 923	0,7	22,2	77,2	33,2	6,2	93
6 085	185	-	7 976	0,2	23,5	76,3	30,3	3,0	94
3 173	52	-	3 962	0,1	19,9	80,1	24,8	1,6	95
216 059	5 811	-	283 164	0,0	23,7	76,3	21,9	2,7	96
228 707	6 246	22	299 614	0,0	23,6	76,3	22,3	2,7	97
NE-LEICHTMETALLHUETTEN									
8 009	231	-	10 121	-	20,9	79,1	24,6	2,9	98
NE-SCHWERMETALLHUETTEN									
5 074	201	-	6 572	0,0	22,8	77,2	19,8	4,0	99
NE-METALLUMSCHMELZWERKE									
722	66	4	1 074	1,7	30,8	67,5	32,7	9,1	100
1 125	72	-	1 602	0,6	29,2	70,2	30,3	6,4	101
3 193	459	-	4 115	0,0	22,4	77,6	33,5	14,4	102
5 040	597	4	6 791	0,4	25,3	74,3	32,5	11,8	103
NE-METALLHALBEZEUGWERKE									
3 324	563	23	4 605	0,8	26,6	72,5	34,5	16,9	104
5 533	650	1	7 713	0,1	28,1	71,7	29,4	11,8	105
3 501	434	2	4 512	0,0	22,4	77,6	32,6	12,4	106
25 459	2 428	-	35 080	0,0	27,4	72,6	26,3	9,5	107
37 816	4 075	26	51 909	0,1	27,0	72,9	27,9	10,8	108
NE-METALLHALBEZEUGWERKE									
837	77	-	1 185	2,3	27,1	70,6	33,5	9,2	109
1 300	168	4	1 839	0,8	28,3	70,9	34,4	13,0	110
3 389	501	23	4 847	0,6	29,2	70,3	32,3	14,8	111
7 373	704	1	10 098	0,1	26,9	73,0	28,8	9,6	112
5 551	472	2	7 163	0,0	22,5	77,5	28,8	8,5	113
37 490	3 181	-	50 261	0,0	25,4	74,6	25,9	8,5	114
55 946	5 104	30	75 393	0,1	25,7	74,2	27,3	9,1	115
U-TEMPERGIESSEREI									
10 817	526	3	13 252	1,3	17,1	81,6	32,7	4,9	116
12 296	997	-	15 191	0,3	18,8	80,9	28,5	8,1	117
8 472	461	-	10 518	0,0	19,4	80,5	24,0	5,4	118
39 652	2 827	-	50 510	0,0	21,5	76,5	26,1	7,1	119
71 231	4 812	3	89 471	0,3	20,1	79,6	27,1	6,8	120
NE-METALLGIESSEREI									
8 777	1 652	178	11 053	1,6	17,7	80,7	35,1	18,8	121
6 229	1 282	11	7 864	0,5	20,2	79,3	31,9	20,6	122
2 202	189	-	2 733	0,1	19,4	80,6	28,9	8,6	123
5 010	489	-	6 216	-	19,4	80,6	28,7	9,8	124
22 218	3 613	190	27 867	0,8	18,9	80,3	32,0	16,3	125
GIESSEREI									
4 754	734	3	5 909	2,8	16,7	80,5	40,0	7,0	126
14 846	1 844	178	18 397	1,0	17,5	81,5	31,9	12,4	127
18 519	2 380	11	23 056	0,4	19,2	80,4	29,7	12,3	128
10 674	650	-	13 251	0,0	19,4	80,6	25,0	6,1	129
44 662	3 316	-	56 726	0,0	21,3	78,7	26,4	7,4	130
93 448	8 425	192	117 338	0,4	19,6	79,8	28,2	9,0	131
KALTWALZWERKE									
2 380	78	18	3 219	0,9	24,7	74,4	33,6	3,3	132
3 902	197	-	5 399	0,2	27,5	72,3	33,9	5,0	133
2 126	164	2	2 835	0,2	24,8	75,0	28,5	7,7	134
8 409	440	20	11 453	0,4	26,1	73,5	32,6	5,2	135

LFD. NR.	BESCHAEFFTIGTE VON ... BIS ...	UNTERNEHMEN	BESCHAEFFTIGTE (OHNE HEIMARBEITER)					
			ZUSAMMEN	INHABER	ARBEITNEHMER			
					ZUSAMMEN	DARUNTER WEIBLICH	ANGESTELLTE	
							ZUSAMMEN	DARUNTER WEIBLICH
A N Z A H L								
3015 DRAHTZIEHEREIEN								
136	20 - 199	136	10 525	114	10 411	1 934	2 293	852
137	200 - 499	21	6 292	27	6 265	1 201	1 400	472
138	500 - 999	4	3 476	-	3 476	281	602	169
139	1000 UND MEHR	5	9 533	-	9 533	1 135	1 951	490
140	INSGESAMT	166	29 826	141	29 685	4 552	6 247	1 983
4031 H.V.CHEM.GRUNDSTOFFEN								
141	20 - 49	49	1 636	29	1 608	331	518	171
142	50 - 99	31	2 333	11	2 322	448	1 057	343
143	100 - 199	23	3 252	12	3 240	652	1 214	400
144	200 - 499	24	7 832	10	7 822	1 243	2 976	786
145	500 - 999	13	9 258	-	9 258	1 363	3 620	969
146	1000 UND MEHR	32	282 381	6	282 375	47 627	118 127	29 170
147	INSGESAMT	172	306 692	67	306 625	51 663	127 511	31 839
4034 H.V.CHEM.ERZEUGNISSEN								
148	20 - 49	213	6 780	184	6 596	1 611	3 038	1 133
149	50 - 99	114	8 148	57	8 091	2 414	3 830	1 466
150	100 - 499	141	30 529	117	30 412	8 777	14 336	4 694
151	500 - 999	18	12 125	9	12 116	3 248	4 845	1 663
152	1000 UND MEHR	7	24 352	7	24 345	6 563	13 451	4 350
153	INSGESAMT	493	81 934	374	81 560	22 813	39 499	13 305
4035 H.V.PHARMAZFTISCHEN								
154	20 - 99	137	6 649	84	6 565	3 947	3 268	1 660
155	100 - 199	54	7 788	27	7 761	4 278	4 740	2 215
156	200 - 499	37	11 694	11	11 683	6 283	7 165	3 377
157	500 - 999	19	12 990	9	12 981	6 569	8 510	3 890
158	1000 UND MEHR	19	47 067	3	47 064	19 568	27 356	11 200
159	INSGESAMT	266	86 188	133	86 054	40 646	51 039	22 342
4036 H.V.SEIFEN,WASCH-								
160	20 - 99	57	2 922	42	2 880	1 732	1 297	656
161	100 - 999	49	14 382	19	14 363	8 328	7 723	3 950
162	1000 UND MEHR	12	39 319	4	39 315	14 991	20 550	7 962
163	INSGESAMT	118	56 623	65	56 558	25 051	29 570	12 568
4037 H.V.FOTOCHEMISCHEN								
164	INSGESAMT	15	19 653	13	19 640	5 673	10 419	2 797
4039 H.V.SONST.CHEM.FRZEUGN.								
165	20 - 199	89	6 055	82	5 973	3 001	2 126	863
166	200 - 499	17	4 845	23	4 822	2 446	1 861	725
167	500 UND MEHR	8	12 046	4	12 042	5 610	4 742	1 657
168	INSGESAMT	114	22 946	109	22 837	11 057	8 731	3 245
4090 H.V.								
169	INSGESAMT	10	20 694	2	20 692	3 433	5 220	1 425
40 CHEMISCHE								
170	20 - 49	417	13 684	333	13 350	5 132	5 819	2 435
171	50 - 99	262	19 059	145	18 915	7 447	8 753	3 640
172	100 - 499	361	79 049	241	78 806	30 944	38 305	14 966
173	500 - 999	59	40 936	20	40 916	14 445	20 553	8 352
174	1000 UND MEHR	83	442 001	24	441 977	102 368	198 560	58 127
175	INSGESAMT	1 188	594 729	763	593 966	160 336	271 990	87 520
5311 SAEGER-								
176	20 - 49	279	7 836	286	7 549	753	1 527	461
177	50 - 199	73	5 967	85	5 882	561	1 431	323
178	200 UND MEHR	6	2 565	7	2 558	243	568	147
179	INSGESAMT	358	16 368	379	15 989	1 557	3 625	931
5361 H.V.								
180	20 - 49	44	1 442	70	1 372	336	238	98
181	50 - 499	94	16 369	105	16 263	3 432	3 499	887
182	500 - 999	6	4 165	2	4 163	664	837	294
183	1000 UND MEHR	4	5 377	3	5 374	618	1 396	375
184	INSGESAMT	148	27 353	181	27 172	5 050	5 970	1 655

ARBEITER		HEIMARBEITER	BESCHAEFFTIGTE (EINSCHL. HEIMARBEITER) INSGESAMT	ANTEIL AN DEN BESCHAEFFTIGTEN (OHNE HEIMARBEITER)			ANTEIL DER FRAUEN AN DEN		LFD. NR.
ZUSAMMEN	DARUNTER WEIBLICH			INHABER	ANGESTELLTE	ARBEITER	ANGESTELLTEN	ARBEITERN	
(EINSCHL. H.V.L. RAHTERZEUGNISSEN)									
8 117	1 082	34	10 559	1,1	21,6	77,1	37,1	13,3	136
4 865	729	-	6 292	0,4	22,3	77,3	33,7	15,0	137
2 874	112	-	3 476	-	17,3	82,7	28,1	3,9	138
7 582	645	124	9 657	-	20,5	79,5	25,1	8,5	139
23 438	2 569	158	29 985	0,5	20,9	78,6	31,7	11,0	140
(AUCH M. ANSCHL. WEITERVERARBEITUNG)									
1 090	161	-	1 636	1,7	31,6	66,6	33,0	14,7	141
1 265	104	-	2 333	0,5	45,3	54,2	32,5	8,3	142
2 027	253	21	3 273	0,4	37,3	62,3	32,9	12,5	143
4 847	456	-	7 832	0,1	38,0	61,9	26,4	9,4	144
5 637	394	-	9 258	-	39,1	60,9	26,8	7,0	145
164 248	18 457	25	282 406	0,0	41,8	58,2	24,7	11,2	146
179 114	19 825	46	306 737	0,0	41,6	58,4	25,0	11,1	147
F. GEWERBE, LANDWIRTSCHAFT									
3 558	678	7	6 787	2,7	44,8	52,5	37,3	19,1	148
4 262	946	18	8 166	0,7	47,0	52,3	38,3	22,2	149
16 077	4 083	194	30 723	0,4	47,0	52,7	32,7	25,4	150
7 271	1 586	-	12 125	0,1	40,0	60,0	34,3	21,8	151
10 694	2 213	-	24 352	0,0	55,2	44,7	32,3	20,3	152
42 061	9 508	219	82 153	0,5	48,2	51,3	33,7	22,6	153
ERZEUGNISSEN									
3 298	2 288	14	6 663	1,3	49,1	49,6	50,8	69,4	154
3 021	2 063	75	7 863	0,3	60,9	38,8	46,7	68,3	155
4 516	2 906	-	11 694	0,1	61,3	38,6	47,1	64,3	156
4 470	2 679	-	12 990	0,1	65,5	34,4	45,7	59,9	157
19 708	8 368	120	47 187	0,0	58,1	41,9	40,9	42,5	158
35 015	18 304	209	86 397	0,2	59,2	40,6	43,8	52,3	159
U. KOERPERPFLEGEMITTELN									
1 583	1 076	86	3 008	1,4	44,4	54,2	50,6	68,0	160
6 640	4 378	44	14 426	0,1	53,7	46,2	51,1	65,9	161
18 765	7 029	-	39 319	0,0	52,3	47,7	38,7	37,5	162
26 988	12 483	130	56 753	0,1	52,2	47,7	42,5	46,3	163
ERZEUGNISSEN									
9 221	2 876	-	19 653	0,1	53,0	46,9	26,8	31,2	164
F. PRIV. VERBRAUCH, VERWALTUNGEN									
3 845	2 137	357	6 412	1,4	55,1	63,5	40,6	55,6	165
2 961	1 722	127	4 972	0,5	38,4	61,1	38,9	58,1	166
7 300	3 953	33	12 079	0,0	39,4	60,6	34,9	54,2	167
14 106	7 812	517	23 463	0,5	38,1	61,5	37,2	55,4	168
CHEMIEFASERN									
15 472	2 009	2	20 696	0,0	25,2	74,8	27,3	13,0	169
INDUSTRIE									
7 531	2 697	82	13 766	2,4	42,5	55,0	41,8	35,8	170
10 162	3 608	166	19 225	0,8	45,9	53,3	41,6	37,5	171
40 503	15 978	697	79 746	0,3	48,5	51,2	39,1	39,4	172
20 367	6 093	-	40 936	0,0	50,2	49,7	40,6	29,9	173
243 417	44 241	178	442 179	0,0	44,9	55,1	29,3	18,2	174
321 976	72 816	1 123	595 852	0,1	45,7	54,1	32,2	22,6	175
U. HOBELWERKE									
6 023	292	-	7 836	3,7	19,5	76,9	30,2	4,8	176
4 451	238	-	5 967	1,4	24,0	74,6	22,6	5,4	177
1 890	96	-	2 565	0,3	26,0	73,7	22,0	5,1	178
12 364	626	-	16 368	2,3	22,1	75,5	25,7	5,1	179
HALBWAREN AUS HOLZ									
1 134	238	-	1 442	4,9	16,5	78,6	41,2	21,0	180
12 764	2 544	30	16 399	0,6	21,4	78,0	25,4	19,9	181
3 326	370	-	4 165	0,1	20,1	79,9	35,2	11,1	182
3 978	243	-	5 377	0,1	26,0	74,0	26,9	6,1	183
21 202	3 396	30	27 383	0,7	21,8	77,5	27,7	16,0	184

7 BESCHAEFTIGTE
NACH BESCHAEFTIGTEN

LFD. NR.	BESCHAEFTIGTE VON ... BIS ...	UNTERNEHMEN	BESCHAEFTIGTE (OHNE HEIMARBEITER)						
			ZUSAMMEN	INHABER	ARBEITNEHMER				
					ZUSAMMEN	DARUNTER WEIBLICH	ANGESTELLTE		
							ZUSAMMEN	DARUNTER WEIBLICH	ZUSAMMEN
A N Z A H L									
53									
185	20 - 49	323	9 278	356	8 921	1 089	1 765	559	
186	50 - 199	134	12 214	164	12 050	2 087	2 622	608	
187	200 - 499	38	11 910	33	11 877	2 115	2 715	724	
188	500 - 999	7	4 942	3	4 939	697	1 098	319	
189	1000 UND MEHR	4	5 377	3	5 374	618	1 396	375	
190	INSGESAMT	506	43 720	559	43 161	6 607	9 595	2 585	
55 ZELLSTOFF-, HOLZSCHLIFF-,									
191	20 - 99	52	2 777	46	2 731	527	482	145	
192	100 - 199	23	3 483	15	3 468	508	780	225	
193	200 - 499	39	12 378	18	12 360	2 303	2 735	824	
194	500 - 999	13	8 857	-	8 857	1 101	2 092	610	
195	1000 UND MEHR	10	26 321	3	26 313	4 035	6 376	1 734	
196	INSGESAMT	137	53 816	82	53 734	8 474	12 374	3 538	
59									
197	20 - 499	168	20 096	160	19 936	6 967	5 369	2 125	
198	500 - 999	14	9 682	14	9 669	3 179	2 374	765	
199	1000 UND MEHR	22	83 821	11	83 811	17 220	22 830	5 691	
200	INSGESAMT	204	113 600	185	113 415	27 366	30 573	6 581	
GRUNDSTOFF-U.									
201	20 - 49	2 416	75 960	2 213	73 747	12 089	18 606	6 747	
202	50 - 99	1 165	81 599	908	80 692	15 783	22 852	8 018	
203	100 - 199	698	97 257	590	96 667	21 881	30 914	10 581	
204	200 - 499	549	173 703	430	173 273	39 912	54 393	18 447	
205	500 - 999	171	119 364	61	119 303	26 846	40 728	13 992	
206	1000 UND MEHR	218	1 029 294	64	1 029 230	168 687	351 756	94 481	
207	INSGESAMT	5 217	1 577 178	4 267	1 572 912	285 198	519 249	152 268	
INVESTITIONSGUETER									
	20 - 49	6 655	216 270	6 902	209 368	47 279	53 964	19 937	
	50 - 99	3 562	249 616	3 678	245 938	57 574	67 698	23 150	
	100 - 199	2 124	297 999	2 076	295 923	71 277	86 059	27 729	
	200 - 499	1 542	471 666	1 383	470 283	120 681	141 805	43 938	
	500 - 999	545	381 939	405	381 534	94 063	123 729	36 798	
	1000 UND MEHR	459	2 211 068	262	2 210 806	505 232	755 264	194 304	
	INSGESAMT	14 886	3 828 557	14 706	3 813 852	896 106	1 228 509	345 840	
VERBRAUCHSGUETER									
	20 - 49	6 009	194 135	6 233	187 901	92 443	40 788	19 161	
	50 - 99	3 117	217 887	3 827	214 060	107 921	45 794	20 652	
	100 - 199	1 824	252 126	1 906	250 220	127 247	56 868	24 025	
	200 - 499	1 185	364 894	1 208	363 685	170 397	86 753	35 357	
	500 - 999	322	220 013	265	219 748	95 476	51 662	19 328	
	1000 UND MEHR	145	290 573	108	290 465	108 276	73 615	26 637	
	INSGESAMT	12 602	1 539 628	13 549	1 526 080	701 759	355 480	145 191	
NAHRUNGS-U.									
	20 - 49	1 926	60 993	2 169	58 323	22 962	19 306	12 197	
	50 - 99	858	59 845	964	58 981	22 712	19 339	9 848	
	100 - 199	543	74 671	524	74 146	26 760	23 664	9 889	
	200 - 499	330	100 505	240	100 265	37 145	34 993	13 656	
	500 - 999	112	76 726	73	76 652	25 790	27 861	8 922	
	1000 UND MEHR	69	154 585	36	154 549	41 558	64 031	23 117	
	INSGESAMT	3 839	527 325	4 007	523 317	196 927	189 195	77 629	
BERGBAU U. VERARBEITENDES									
	20 - 49	17 039	548 406	17 545	530 861	174 978	132 825	58 084	
	50 - 99	8 722	610 346	9 393	600 954	204 178	155 827	61 711	
	100 - 199	5 194	722 919	5 097	717 823	247 262	197 659	72 271	
	200 - 499	3 611	1 112 107	3 263	1 108 844	368 272	318 220	111 513	
	500 - 999	1 153	800 278	804	799 474	242 474	244 550	79 205	
	1000 UND MEHR	904	3 917 971	470	3 917 501	850 966	1 289 690	344 397	
	INSGESAMT	36 623	7 712 028	36 572	7 675 456	2 688 093	2 338 771	727 181	

ARBEITER		HEIMARBEITER	BESCHAEFTIGTE (EINSCHL. HEIMARBEITER) INSGESAMT	ANTEIL AN DEN BESCHAEFTIGTEN (OHNE HEIMARBEITER)			ANTEIL DER FRAUEN AN DEN		LFD. NR.
ZUSAMMEN	DARUNTER WEIBLICH			INHABER	ANGESTELLTE	ARBEITER	ANGESTELLTEN	ARBEITERN	
									%
HOLZBEARBEITUNG									
7 157	530	-	9 278	3,8	19,0	77,1	31,7	7,4	185
9 428	1 480	11	12 225	1,3	21,5	77,2	23,2	15,7	186
9 162	1 391	19	11 929	0,3	22,8	76,9	26,7	15,7	187
3 841	378	-	4 942	0,1	22,2	77,7	29,1	9,8	188
3 978	243	-	5 377	0,1	26,0	74,0	26,9	6,1	189
33 565	4 022	30	43 750	1,3	21,9	76,8	26,9	12,0	190
PAPIER-UND PAPIERERZEUGUNG									
2 249	382	7	2 784	1,7	17,3	81,0	30,0	17,0	191
2 686	283	10	3 502	0,4	22,4	77,2	28,8	10,5	192
9 625	1 479	116	12 494	0,1	22,1	77,6	30,1	15,4	193
6 356	491	-	8 857	-	22,6	77,4	30,5	7,2	194
19 942	2 301	-	26 321	0,0	24,2	75,8	27,2	11,5	195
41 360	4 936	142	53 958	0,2	23,0	76,9	28,6	11,9	196
GUMMI-UND KAUTSCHUKBEARBEITUNG									
14 567	4 842	1 839	21 935	0,8	26,7	72,5	39,6	33,2	197
7 295	2 414	220	9 902	0,1	24,5	75,3	32,2	33,1	198
60 980	11 529	415	64 237	0,0	27,2	72,8	24,9	18,9	199
62 843	18 785	2 474	116 074	0,2	26,9	72,9	28,1	22,7	200
PRODUKTIONS- UND BEREITUNGSGEWERBE									
55 142	5 342	547	76 507	2,9	24,5	72,6	36,3	9,7	201
57 840	7 764	613	82 212	1,1	28,0	70,9	35,1	13,4	202
65 754	11 300	1 209	98 466	0,6	31,8	67,6	34,2	17,2	203
116 880	21 464	1 193	174 896	0,2	31,3	68,4	33,9	18,1	204
78 575	12 853	244	119 608	0,1	34,1	65,8	34,4	16,4	205
677 473	74 206	718	1 030 011	0,0	34,2	65,8	26,9	11,0	206
1 053 662	132 930	4 523	1 561 701	0,3	32,9	66,8	29,3	12,6	207
PRODUZIERENDES GEWERBE									
155 404	27 348	7 023	223 293	3,2	25,0	71,9	36,9	17,6	
178 250	34 425	6 596	256 212	1,5	27,1	71,4	34,2	19,3	
209 864	43 548	6 578	304 577	0,7	28,9	70,4	32,2	20,8	
328 479	76 743	6 760	478 427	0,3	30,1	69,6	31,0	23,4	
257 805	57 265	3 270	385 208	0,1	32,4	67,5	29,7	22,2	
1 455 542	310 928	3 097	2 214 165	0,0	34,2	65,8	25,7	21,4	
2 565 343	550 256	33 324	3 861 881	0,4	32,1	67,5	28,2	21,3	
PRODUZIERENDES GEWERBE									
147 113	73 282	15 545	209 679	3,2	21,0	75,8	47,0	49,8	
168 266	87 269	19 099	236 985	1,8	21,0	77,2	45,1	51,9	
193 357	103 221	15 557	267 683	0,8	22,6	76,7	42,2	53,4	
276 932	135 010	11 766	376 660	0,3	23,8	75,9	40,8	48,8	
168 067	76 148	3 744	223 757	0,1	23,5	76,4	37,4	45,3	
216 856	81 638	4 237	294 811	0,0	25,3	74,6	36,2	37,6	
1 170 595	556 568	69 947	1 609 575	0,9	23,1	76,0	40,8	47,5	
GENUSSMITTELGEWERBE									
39 517	10 766	75	61 066	3,6	31,7	64,8	63,2	27,2	
39 542	12 664	424	60 209	1,6	32,3	66,1	50,9	32,5	
50 482	16 871	294	74 964	0,7	31,7	67,6	41,8	33,4	
65 272	23 489	14	100 519	0,2	34,8	64,9	39,0	36,0	
48 791	16 868	268	76 994	0,1	36,3	63,6	32,0	34,6	
90 516	38 442	11	154 596	0,0	41,4	58,6	36,1	42,5	
334 123	119 298	1 085	528 410	0,8	35,9	63,4	41,0	35,7	
GEWERBE INSGESAMT									
398 036	116 894	23 189	571 595	3,2	24,2	72,6	43,7	29,4	
445 128	142 467	26 732	637 078	1,5	25,5	72,9	39,6	32,0	
520 165	174 991	23 637	746 557	0,7	27,3	72,0	36,6	33,6	
790 624	256 759	19 733	1 131 841	0,3	28,6	71,1	35,0	32,5	
554 923	163 229	7 524	807 802	0,1	30,6	69,3	32,4	29,4	
2 627 811	506 571	8 063	3 926 034	0,0	32,9	67,1	26,7	19,3	
5 336 685	1 360 912	108 879	7 820 907	0,5	30,3	69,2	31,1	25,5	

8 PERSONALKOSTEN 1980
NACH BESCHAFTIGTENGROSSENKLASSEN

1 000 DM

BESCHAFTIGTE VON ... BIS ...	BRUTTOLOHN-UND-GEHALTSSUMME					SOZIALKOSTEN			PERSONAL- KOSTEN INSGESAMT
	BRUTTOLOHN-UND-GEHALTSSUMME (OHNE HEIMARBEITERLOEHNE)				BRUTTOLOHN- UND GEHALTSUMME (EINSCHL. HEIMARBEITER- LOEHNE)	GESETZLICHE	SONSTIGE	ZUSAMMEN	
	BRUTTO- LOHNSUMME (OHNE HEIM- ARBEITER- LOEHNE)	BRUTTO- GEHALT- SUMME	ZUSAMMEN	BRUTTO- LOHNSUMME FUER HEIM- ARBEITER					
2111 STEINKOHLENBERGBAU U.-BRIKETTHERSTELLUNG, KOKEREI									
INSGESAMT	5 448 830	2 033 755	7 482 585	-	7 482 585	1 915 347	1 051 459	2 966 806	10 449 391
2114 BRAUNKOHLENBERGBAU U.-BRIKETTHERSTELLUNG									
INSGESAMT	601 275	274 219	875 494	-	875 494	192 520	71 278	263 798	1 139 292
2160 GEW.V.ERDOEL, ERDGAS									
INSGESAMT	86 613	100 731	187 345	-	187 345	28 654	46 276	74 931	262 275
2180 TORFGEWINNUNG U.-VEREDLUNG									
20 - 99	41 426	8 256	49 682	-	49 682	8 447	1 085	9 532	59 214
100 UND MEHR	26 694	6 819	33 513	-	33 513	5 719	671	6 389	39 903
INSGESAMT	68 120	15 075	83 195	-	83 195	14 166	1 755	15 921	99 116
21 BERGRAU									
20 - 49	20 563	6 243	26 806	-	26 806	4 700	558	5 258	32 063
50 - 99	38 807	7 709	46 515	-	46 515	8 372	1 583	9 955	56 471
100 - 199	21 937	7 535	29 471	-	29 471	5 739	1 004	6 743	36 214
200 - 499	31 217	13 258	44 475	-	44 475	8 502	1 250	9 752	54 227
500 UND MEHR	6 362 199	2 559 878	8 922 078	-	8 922 078	2 222 651	1 197 917	3 420 569	12 342 646
INSGESAMT	6 474 722	2 594 623	9 069 345	-	9 069 345	2 249 964	1 202 313	3 452 276	12 521 621
22 MINERALOELVERARBEITUNG									
20 - 99	18 706	24 924	43 630	-	43 630	6 299	2 767	9 066	52 695
100 - 199	19 004	39 708	59 612	-	59 612	8 405	6 189	14 594	74 206
200 - 499	74 050	76 072	150 122	-	150 122	19 628	20 335	39 963	190 084
500 - 999	93 377	92 865	186 242	-	186 242	24 078	40 386	64 464	250 706
1000 UND MEHR	631 437	1 067 321	1 698 758	-	1 698 758	206 044	522 111	728 155	2 426 912
INSGESAMT	837 473	1 300 890	2 138 363	-	2 138 363	264 454	591 788	856 241	2 994 604
2512 GEW.V.NATURSTEINEN, ANG.									
20 - 49	85 745	25 824	111 568	-	111 568	21 100	2 530	23 630	135 199
50 - 99	53 137	20 423	73 560	-	73 560	14 567	1 610	16 177	89 737
100 - 199	36 933	24 551	61 484	-	61 484	11 569	2 055	13 724	75 208
200 UND MEHR	43 264	20 780	64 044	-	64 044	12 299	2 339	14 637	78 682
INSGESAMT	219 079	91 578	310 656	-	310 656	59 634	8 535	68 169	376 625
2514 GEW.V.KALKSTEIN, GIPS, KREIDE									
INSGESAMT	8 599	3 975	12 574	-	12 574	2 288	345	2 633	15 206
2516 GEW.V.SAND, KIES									
20 - 49	84 419	26 798	111 217	-	111 217	21 176	1 805	22 981	134 198
50 - 99	69 355	26 394	95 749	-	95 749	17 338	2 333	19 671	115 420
100 - 199	56 683	21 840	78 524	-	78 524	14 314	1 085	15 399	93 923
200 UND MEHR	33 803	19 442	53 245	-	53 245	9 386	3 210	12 596	65 841
INSGESAMT	244 260	94 474	338 734	-	338 734	62 215	8 433	70 648	409 382
2517 GEW.V.SCHIEFER, TON, KAOLIN									
INSGESAMT	40 693	16 959	57 652	-	57 652	10 963	2 921	13 884	71 536
2519 GEW.V.DOLOMIT, BIMS SOWIE V.STEINEN U.ERDEN, ANG.									
INSGESAMT	8 660	5 781	14 441	-	14 441	2 644	678	3 322	17 763
2525 VERARB.V.NATURSTEINEN, ANG.									
INSGESAMT	192 828	56 222	249 050	-	249 050	47 324	9 729	57 053	306 104
2529 VERARB.V.SCHIEFER SOWIE V.STEINEN U.ERDEN, ANG.									
INSGESAMT	112 871	77 404	190 274	-	190 274	31 930	5 877	37 807	228 081
2531 H.V.ZEMENT									
20 - 99	14 858	7 143	22 000	-	22 000	3 854	1 624	5 478	27 476
100 - 199	41 577	13 507	60 084	-	60 084	10 195	4 116	14 312	74 396
200 - 499	67 388	37 048	104 436	-	104 436	17 067	9 920	26 987	131 423
500 UND MEHR	202 700	114 104	316 804	-	316 804	52 727	49 471	102 198	419 002
INSGESAMT	326 523	176 801	503 324	-	503 324	83 844	65 131	148 974	652 298
2535 H.V.KALK, MOERTEL									
20 - 99	45 376	29 453	74 828	-	74 828	13 480	3 037	16 517	91 345
100 - 199	13 574	8 416	21 990	-	21 990	3 675	976	4 652	26 642
200 UND MEHR	128 038	68 222	196 260	-	196 260	33 953	17 632	51 585	247 845
INSGESAMT	186 988	106 090	293 078	-	293 078	51 109	21 645	72 754	365 832

6 PERSONALKOSTEN 1980
NACH BESCHAEFTIGTENGROESSENKLASSEN

1 000 DM

BESCHAEFTIGTE VON ... BIS ...	BRUTTOLOHN-UND-GEHALTSUMME					SOZIALKOSTEN			PERSONAL- KOSTEN INSGESAMT
	BRUTTOLOHN-UND-GEHALTSUMME (OHNE HEIMARBEITERLOEHNE)			BRUTTO- LOHNSUMME FUER HEIM- ARBEITER	BRUTTOLOHN- UND GEHALTSUMME (EINSCHL. HEIMARBEITER- LOEHNE)	GESETZLICHE	SONSTIGE	ZUSAMMEN	
	BRUTTO- LOHNSUMME (OHNE HEIM- ARBEITER- LOEHNE)	BRUTTO- GEHALT- SUMME	ZUSAMMEN						
2536 H.V.GEBRANNTEM GIPS									
INSGESAMT	14 384	8 104	22 488	-	22 488	3 978	698	4 676	27 163
2541 ZIEGELEI									
20 - 99	224 172	69 310	293 481	-	293 481	53 199	5 604	58 804	352 285
100 - 199	79 262	24 098	103 360	-	103 360	19 734	3 455	23 189	126 549
200 - 499	89 622	35 954	125 576	-	125 576	23 013	2 640	25 654	151 230
500 UND MEHR	127 380	67 372	194 752	-	194 752	33 856	6 935	40 791	235 543
INSGESAMT	520 435	196 734	717 169	-	717 169	129 803	18 635	148 437	865 607
2542 H.V.GROBSTEINZEUG									
INSGESAMT	48 720	11 899	60 619	-	60 619	11 029	3 037	14 066	74 685
2543 H.V.FEUERFESTER GROBKERAMIK									
20 - 99	75 736	43 508	119 244	38	119 282	20 490	4 143	24 633	143 915
100 - 499	50 383	30 197	80 580	-	80 580	13 926	1 888	15 814	96 394
500 UND MEHR	249 651	156 384	416 035	-	416 035	74 628	24 270	98 898	514 933
INSGESAMT	375 770	240 088	615 858	38	615 897	109 044	30 301	139 345	755 242
2551 H.V.KALKSANDSTEINEN									
INSGESAMT	114 514	36 441	150 955	-	150 955	28 889	2 457	31 346	182 301
2553 H.V.BAUSTOFFEN ALS BIMS									
20 - 99	32 898	13 690	46 588	-	46 588	8 215	580	8 795	55 383
100 UND MEHR	37 135	16 858	53 994	-	53 994	10 015	675	10 691	64 684
INSGESAMT	70 033	30 548	100 582	-	100 582	18 230	1 255	19 486	120 067
2555 H.V.GROSSFORMATIGEN FERTIGBAUTEILEN ALS BETON F.HOCHBAU									
INSGESAMT	66 410	29 874	96 284	-	96 284	16 204	1 679	17 883	114 167
2559 H.V.PETONERZEUGNISSEN(OH.EIMS,GR.FERTIGBAUTEILE)									
20 - 499	816 609	339 785	1 156 394	174	1 156 568	204 810	36 850	241 659	1 398 227
500 UND MEHR	123 066	76 869	199 935	-	199 935	30 403	20 747	51 150	251 084
INSGESAMT	939 675	416 654	1 356 328	174	1 356 502	235 213	57 596	292 809	1 649 311
2563 H.V.GIPSERZEUGNISSEN,DAEMM-U.LEICHTBAUPLATTEN									
INSGESAMT	82 961	61 056	144 017	-	144 017	24 791	8 163	32 954	176 971
2565 H.V.ASBESTZEMENTWAREN									
INSGESAMT	165 486	99 352	264 838	170	265 007	45 588	8 921	54 510	319 517
2570 VERARB.V.ASBEST									
INSGESAMT	220 458	127 686	348 144	195	348 339	57 092	21 663	78 755	427 094
2580 H.V.SCHLEIFMITTELN									
20 - 99	26 395	19 061	45 455	-	45 455	7 185	1 925	9 109	54 565
100 - 199	20 133	13 750	33 883	38	33 921	5 569	1 009	6 578	40 499
200 - 499	33 616	26 993	60 610	19	60 628	9 643	2 349	11 993	72 621
500 UND MEHR	90 317	66 329	156 646	19	156 665	24 704	5 884	30 588	187 253
INSGESAMT	170 461	126 132	296 593	76	296 670	47 101	11 167	58 268	354 938
2591 H.V.TRANSPORTEBETON									
20 - 49	101 519	35 374	136 893	-	136 893	23 836	2 822	26 657	163 551
50 - 99	56 452	23 611	80 063	-	80 063	14 289	688	14 977	95 040
100 - 199	77 360	29 080	106 440	-	106 440	18 740	3 264	22 004	128 444
200 UND MEHR	28 475	31 181	59 656	-	59 656	10 217	2 257	12 473	72 129
INSGESAMT	263 806	119 246	383 053	-	383 053	67 081	9 030	76 111	459 164
25 GEW.U.VERARB.V.STEINEN U.ERDEN									
20 - 49	845 688	300 035	1 145 722	170	1 145 892	207 481	24 101	231 582	1 377 474
50 - 99	813 895	332 842	1 146 737	38	1 146 775	205 588	32 003	237 596	1 384 371
100 - 199	709 967	317 393	1 027 361	212	1 027 573	186 049	35 653	221 702	1 249 275
200 - 499	674 809	340 320	1 015 129	19	1 015 148	177 682	44 503	222 185	1 237 333
500 - 999	455 419	268 979	724 398	214	724 612	121 944	34 306	156 251	880 863
1000 UND MEHR	893 835	573 530	1 467 365	-	1 467 365	247 251	127 322	374 573	1 841 939
INSGESAMT	4 393 613	2 133 099	6 526 712	653	6 527 365	1 145 995	297 894	1 443 889	7 971 254
2711 HOCHOFEN-,STAHL-U.WARMWALZWERKE(OH.STAHLROHRE)									
20 - 499	133 073	62 384	195 457	107	195 564	32 378	4 948	37 327	232 890
500 - 999	67 027	20 810	87 836	-	87 836	14 144	5 772	19 917	107 753
1000 UND MEHR	6 134 634	2 876 728	9 011 362	-	9 011 362	1 507 679	820 078	2 327 757	11 339 119
INSGESAMT	6 334 734	2 959 921	9 294 655	107	9 294 762	1 554 201	830 799	2 385 001	11 679 762

8 PERSONALKOSTEN 1980
NACH BESCHAEFTIGTENGROESSENKLASSEN

1 000 DM

BESCHAEFTIGTE VON ... BIS ...	BRUTTOLOHN-UND-GEHALTSUMME					SOZIALKOSTEN			PERSONAL- KOSTEN INSGESAMT
	BRUTTOLOHN-UND-GEHALTSUMME (OHNE HEIMARBEITERLOEHNE)			BRUTTO- LOHNSUMME FÜR HEIM- ARBEITER	BRUTTOLOHN- UND GEHALTSUMME (EINSCHL. HEIMARBEITER- LOEHNE)	GESETZLICHE	SONSTIGE	ZUSAMMEN	
	BRUTTO- LOHNSUMME (OHNE HEIM- ARBEITER- LOEHNE)	BRUTTO- GEHALTS- SUMME	ZUSAMMEN						
2715 H.V.STAHLROHREN(OH.PRAEZISIONSSTAHLROHRE)									
20 - 99	10 302	4 553	14 855	-	14 855	2 313	335	2 648	17 503
100 - 499	63 638	27 568	91 207	-	91 207	15 041	6 066	21 107	112 313
500 UND MEHR	825 612	334 699	1 160 311	-	1 160 311	188 277	116 341	304 618	1 464 929
INSGESAMT	899 552	366 821	1 266 373	-	1 266 373	205 631	122 742	328 372	1 594 745
2720 H.V.PRAEZISIONSSTAHLROHREN									
INSGESAMT	198 788	67 790	266 578	-	266 578	45 343	7 854	53 197	319 775
2740 SCHWIEDE-,PRESS-UNDHAMPERWERKE									
INSGESAMT	139 151	56 076	195 227	-	195 227	33 764	5 211	38 976	234 202
27 EISENSCHAFFENDE INDUSTRIE									
20 - 99	36 565	19 437	56 001	107	56 109	9 140	983	10 128	56 237
100 - 199	72 050	27 915	99 965	-	99 965	16 708	3 451	20 159	120 124
200 - 499	211 304	89 836	301 140	-	301 140	50 790	12 193	62 983	364 123
500 - 999	110 482	38 499	148 981	-	148 981	24 724	8 176	32 900	181 881
1000 UND MEHR	7 141 823	3 274 921	10 416 745	-	10 416 745	1 737 577	941 793	2 679 375	13 096 120
INSGESAMT	7 572 225	3 450 607	11 022 832	107	11 022 939	1 838 939	966 606	2 805 545	13 828 485
2811 NE-LEICHTMETALLHUETTEN									
INSGESAMT	277 654	103 971	381 626	-	381 626	62 021	42 702	104 722	486 348
2813 NE-SCHWERMETALLHUETTEN									
INSGESAMT	173 958	73 666	247 624	-	247 624	41 504	11 485	52 989	300 612
2816 NE-METALLUMSCHMELZWERKE									
20 - 99	22 446	16 144	38 590	52	38 642	6 404	1 612	8 016	46 658
100 - 199	34 364	20 168	54 532	-	54 532	9 186	2 796	11 982	66 514
200 UND MEHR	101 006	41 440	142 450	-	142 450	23 059	5 730	28 789	171 239
INSGESAMT	157 819	77 752	235 571	52	235 623	38 650	10 138	48 788	284 411
2850 NE-METALLHALBZUGWERKE									
20 - 199	104 639	56 812	161 450	93	161 544	26 012	5 080	31 092	192 636
200 - 499	180 211	95 703	275 914	6	275 920	45 583	8 273	53 856	329 776
500 - 999	103 480	47 397	150 877	31	150 907	24 621	7 301	31 922	182 829
1000 UND MEHR	857 351	476 187	1 333 538	-	1 333 538	204 767	65 825	270 591	1 604 129
INSGESAMT	1 245 681	676 098	1 921 779	130	1 921 909	300 983	86 478	387 461	2 309 370
28 NE-METALLERZEUGUNG,NE-METALLHALBZUGWERKE									
20 - 49	25 324	14 906	40 230	-	40 230	6 354	1 136	7 490	47 720
50 - 99	39 717	24 949	64 666	52	64 718	10 947	2 480	13 426	78 145
100 - 199	107 527	63 919	171 446	93	171 539	27 609	6 519	34 128	205 667
200 - 499	244 604	121 484	366 087	6	366 093	61 250	10 790	72 041	438 134
500 - 999	175 378	77 727	253 105	31	253 137	42 264	11 663	53 927	307 064
1000 UND MEHR	1 262 562	629 703	1 891 265	-	1 891 265	294 733	118 215	412 948	2 304 213
INSGESAMT	1 855 112	931 688	2 786 800	182	2 786 982	443 157	150 803	593 960	3 380 942
2910 EISEN-,STAHL-UNDTEMPERGIESEREI									
20 - 199	338 258	96 708	434 967	208	435 175	75 701	9 408	85 110	520 284
200 - 499	405 484	131 252	536 736	-	536 736	94 379	15 766	110 164	646 900
500 - 999	283 684	92 624	376 308	-	376 308	63 017	11 082	74 099	450 406
1000 UND MEHR	1 294 907	480 226	1 775 134	-	1 775 134	267 017	83 991	351 008	2 156 141
INSGESAMT	2 322 333	800 811	3 123 144	208	3 123 352	530 114	120 267	650 381	3 773 732
2950 NE-METALLGIESEREI									
20 - 199	258 255	76 671	335 126	865	335 991	54 619	6 001	60 619	396 610
200 - 499	186 438	70 827	257 265	109	257 374	42 491	6 000	48 492	305 866
500 - 999	76 139	24 912	101 051	-	101 051	17 043	2 370	19 412	120 463
1000 UND MEHR	158 582	49 527	208 109	-	208 109	34 625	6 140	40 765	248 874
INSGESAMT	679 414	222 137	901 552	974	902 526	148 778	20 510	169 288	1 071 814
29 GIESEREI									
20 - 49	141 419	37 933	179 352	208	179 560	29 366	2 845	32 211	211 771
50 - 199	455 094	135 646	590 740	865	591 605	100 954	12 564	113 518	705 124
200 - 499	591 922	202 030	794 002	109	794 110	136 870	31 785	158 656	952 767
500 - 999	359 823	117 536	477 359	-	477 359	80 059	13 452	93 511	570 870
1000 UND MEHR	1 453 489	529 754	1 983 243	-	1 983 243	331 642	90 130	421 772	2 405 015
INSGESAMT	3 001 748	1 022 948	4 024 696	1 182	4 025 878	678 892	140 777	819 669	4 845 546
3011 STABZIEHEREIEN,KALTWALZWERKE									
20 - 199	84 719	36 117	120 836	76	120 912	20 266	4 113	24 379	145 290
200 - 499	133 013	69 367	202 380	-	202 380	33 369	9 467	42 836	245 216
500 UND MEHR	71 503	33 925	105 428	14	105 442	16 504	3 056	19 560	125 002
INSGESAMT	289 235	139 408	428 644	90	428 733	70 139	16 636	86 775	515 509

8 PERSONALKOSTEN 1980
NACH BESCHAFTIGTENGROSSENKLASSEN

1 000 DM

BESCHAFTIGTE VON ... BIS ...	BRUTTOLOHN-UND-GEHALTSUMME					SOZIALKOSTEN			PERSONAL- KOSTEN INSGESAMT
	BRUTTOLOHN-UND-GEHALTSUMME (OHNE HEIMARBEITERLOEHNE)			BRUTTO- LOHNSUMME FUER HEIM- ARBEITER	BRUTTOLOHN- UND GEHALTSUMME (EINSCHL. HEIMARBEITER- LOEHNE)	GESETZLICHE	SONSTIGE	ZUSAMMEN	
	BRUTTO- LOHNSUMME (OHNE HEIM- ARBEITER- LOEHNE)	BRUTTO- GEHALT- SUMME	ZUSAMMEN						
3015 DRAHTZIEHEREIEN(EINSCHL.H.V.DRAHTERZEUGNISSEN)									
20 - 199	253 728	107 386	361 114	157	361 271	58 589	9 121	67 711	428 982
200 - 499	149 041	61 156	210 197	-	210 197	35 202	10 250	45 452	255 649
500 - 999	95 485	28 551	124 036	-	124 036	21 207	13 221	34 428	158 463
1000 UND MEHR	237 667	83 951	321 617	336	321 953	53 219	16 504	69 723	391 676
INSGESAMT	735 921	281 044	1 016 964	493	1 017 457	168 217	49 096	217 313	1 234 770
4031 H.V.CHEM.GRUNDSTOFFEN(AUCH M.ANSCHL.WEITERVERARBEITUNG)									
20 - 49	36 203	25 104	61 308	129	61 437	8 667	1 989	10 656	72 093
50 - 99	39 915	46 946	86 862	-	86 862	13 079	4 631	17 710	104 572
100 - 199	67 639	56 202	123 841	101	123 941	16 260	8 462	26 742	150 684
200 - 499	168 262	148 766	317 028	-	317 028	47 922	22 437	70 358	387 387
500 - 999	198 592	195 265	393 857	-	393 857	56 822	42 779	99 601	493 458
1000 UND MEHR	5 966 386	6 413 687	12 380 273	192	12 380 465	1 665 874	1 306 766	2 972 641	15 353 106
INSGESAMT	6 476 999	6 836 169	13 363 168	422	13 363 591	1 810 624	1 387 085	3 197 708	16 561 299
4034 H.V.CHEM.ERZEUGNISSEN F.GEWERBE, LANDWIRTSCHAFT									
20 - 49	101 505	129 567	231 071	17	231 088	34 059	5 984	40 043	271 131
50 - 99	116 932	164 007	280 939	226	281 166	41 564	13 072	54 636	335 802
100 - 499	460 042	647 560	1 107 601	1 262	1 108 864	163 193	59 807	223 000	1 331 864
500 - 999	224 067	228 097	452 164	-	452 164	67 866	39 294	107 160	559 324
1000 UND MEHR	336 589	625 546	962 135	-	962 135	141 480	97 501	238 981	1 201 115
INSGESAMT	1 239 135	1 794 776	3 033 911	1 505	3 035 416	448 163	215 658	663 820	3 699 237
4035 H.V.PHARMAZEUTISCHEN ERZEUGNISSEN									
20 - 99	71 196	136 255	207 451	155	207 606	29 858	9 091	38 949	246 555
100 - 199	70 693	206 733	277 426	398	277 824	39 045	17 462	56 527	334 351
200 - 499	113 937	347 045	460 982	-	460 982	63 106	46 739	109 845	570 827
500 - 999	118 636	408 233	526 869	-	526 869	70 243	48 432	118 675	645 544
1000 UND MEHR	579 031	1 444 434	2 023 465	349	2 023 814	252 044	342 055	594 100	2 617 914
INSGESAMT	953 493	2 542 699	3 496 192	902	3 497 095	454 297	463 799	918 096	4 415 191
4036 H.V.SEIFEN,WASCH-U.KOERPERPFLEGEMITTELN									
20 - 99	35 713	46 031	81 745	365	82 110	12 155	3 800	15 954	98 064
100 - 999	169 438	315 838	485 276	354	485 629	69 575	20 039	89 614	575 244
1000 UND MEHR	601 116	1 043 982	1 645 098	-	1 645 098	224 503	178 027	402 530	2 047 628
INSGESAMT	806 267	1 405 851	2 212 119	719	2 212 838	306 233	201 866	508 099	2 720 936
4037 H.V.FOTOCHEMISCHEN ERZEUGNISSEN									
INSGESAMT	298 806	541 320	840 125	-	840 125	112 052	83 655	195 707	1 035 832
4039 H.V.SONST.CHEM.ERZEUGN.F.PRIV.VERBRAUCH,VERWALTUNGEN									
20 - 199	83 509	80 693	164 203	1 183	165 385	24 929	4 121	29 051	194 436
200 - 499	68 290	71 864	140 154	553	140 707	21 348	12 246	33 594	174 301
500 UND MEHR	197 439	202 831	400 269	466	400 735	60 878	30 694	91 573	492 308
INSGESAMT	349 237	355 388	704 626	2 202	706 828	107 155	47 062	154 217	861 045
4090 H.V.CHEMIEFASERN									
INSGESAMT	511 932	274 812	786 743	11	786 754	113 400	53 579	166 980	953 734
40 CHEMISCHE INDUSTRIE									
20 - 49	200 875	243 653	444 528	500	445 028	64 803	13 634	78 437	523 465
50 - 99	261 115	365 257	626 372	852	627 224	92 656	28 464	121 120	748 344
100 - 499	1 119 550	1 711 049	2 830 598	3 404	2 834 002	412 076	185 390	597 466	3 431 468
500 - 999	629 523	994 591	1 624 514	-	1 624 514	230 790	141 609	372 399	1 996 913
1000 UND MEHR	9 424 866	10 486 066	18 910 872	1 007	18 911 880	2 551 569	2 083 605	4 635 205	23 547 084
INSGESAMT	10 635 869	13 801 016	24 436 884	5 762	24 442 647	3 351 924	2 452 703	5 804 627	30 247 274
5311 SAEGE-U.HOEBELWERKE									
20 - 49	152 878	52 508	205 386	-	205 386	37 559	4 243	41 803	247 189
50 - 199	116 426	52 791	169 217	-	169 217	31 003	3 915	34 919	204 135
200 UND MEHR	53 767	27 783	81 570	-	81 570	14 717	3 234	17 951	99 521
INSGESAMT	323 072	133 081	456 173	-	456 173	83 279	11 392	94 672	550 845
5361 H.V.HALEWAREN AUS HOLZ									
20 - 49	26 997	8 356	37 352	-	37 352	6 298	116	6 414	43 766
50 - 499	373 570	153 177	526 747	442	527 189	91 598	16 456	108 054	635 243
500 - 999	94 513	34 177	128 690	-	128 690	22 102	5 661	27 763	156 454
1000 UND MEHR	126 044	57 339	183 383	24	183 407	31 297	9 686	40 982	224 390
INSGESAMT	623 124	253 048	876 173	466	876 639	151 294	31 919	183 213	1 059 852

8 PERSONALKOSTEN 1980
NACH BESCHÄFTIGTENGRÖSSENKLASSEN

1 000 DM

BESCHÄFTIGTE VON ... BIS ...	BRUTTOLOHN-UND-GEHALTSUMME					SOZIALKOSTEN			PERSONAL- KOSTEN INSGESAMT
	BRUTTOLOHN-UND-GEHALTSUMME (OHNE HEIMARBEITERLOEHNE)			BRUTTO- LOHNSUMME FÜR HEIM- ARBEITER	BRUTTOLOHN- UND GEHALTSUMME (EINSCHL. HEIMARBEITER- LOEHNE)	GESETZLICHE	SONSTIGE	ZUSAMMEN	
	BRUTTO- LOHNSUMME (OHNE HEIM- ARBEITER- LOEHNE)	BRUTTO- GEHALTSUMME	ZUSAMMEN						
53 HOLZBEARBEITUNG									
20 - 49	121 875	60 863	242 738	-	242 738	43 857	4 359	48 216	290 954
50 - 99	235 201	104 352	359 553	353	359 906	64 086	8 586	72 672	432 578
200 - 499	276 009	118 638	394 697	89	394 786	68 995	13 855	82 850	477 635
500 - 999	107 087	44 888	151 975	-	151 975	26 340	6 825	33 165	185 140
1000 UND MEHR	126 044	57 339	183 383	24	183 407	31 297	9 686	40 982	224 390
INSGESAMT	866 216	376 130	1 312 346	466	1 332 812	234 574	43 312	277 885	1 610 697
55 ZELLSTOFF-, HOLZSCHLIFF-, PAPIER- U. PAPIERZELGUNG									
20 - 99	63 437	20 851	84 288	31	84 319	13 739	1 987	15 726	100 045
100 - 199	85 742	40 472	126 214	63	126 277	19 752	6 229	25 982	152 259
200 - 499	306 526	127 001	433 527	466	433 993	69 653	21 682	91 335	525 328
500 - 999	228 827	96 087	324 914	-	324 914	51 268	30 550	81 818	406 732
1000 UND MEHR	664 350	332 615	1 016 965	-	1 016 965	151 855	68 653	220 507	1 237 472
INSGESAMT	1 368 881	617 027	1 985 908	561	1 986 469	306 087	129 101	435 187	2 421 656
59 GUMPIERBEARBEITUNG									
20 - 499	366 532	204 300	570 833	10 838	581 671	92 353	17 193	109 546	691 217
500 - 999	205 361	99 094	304 475	1 761	306 236	50 633	21 505	72 138	378 374
1000 UND MEHR	1 853 755	1 029 540	2 883 295	1 612	2 884 907	463 885	144 569	608 454	3 493 361
INSGESAMT	2 425 648	1 332 934	3 758 603	14 211	3 772 814	606 872	183 266	790 138	4 562 952
GRUNDSTOFF- U. PRODUKTIONSGUETERGEWERBE									
20 - 49	1 641 167	764 731	2 405 898	2 760	2 408 658	406 340	51 773	458 112	2 866 770
50 - 99	1 712 989	964 827	2 677 817	3 470	2 681 286	447 396	61 708	529 105	3 210 391
100 - 199	1 970 702	1 340 926	3 311 628	6 207	3 317 835	547 308	131 906	679 214	3 997 049
200 - 499	3 682 660	2 459 073	6 141 733	7 422	6 149 155	990 609	313 138	1 303 748	7 452 903
500 - 999	2 526 717	1 925 637	4 452 354	2 020	4 454 373	693 363	327 942	1 021 305	5 475 679
1000 UND MEHR	22 736 791	18 075 650	40 812 441	2 980	40 815 421	6 074 749	4 123 508	10 198 257	51 013 677
INSGESAMT	34 271 026	25 573 845	59 801 871	24 858	59 826 729	9 159 765	5 029 976	14 189 741	74 016 470
INVESTITIONSGUETER PRODUZIERENDES GEWERBE									
20 - 49	4 110 901	2 100 007	6 210 907	50 138	6 261 046	972 653	117 190	1 089 843	7 350 888
50 - 99	4 824 846	2 741 122	7 565 968	44 480	7 610 447	1 193 233	178 944	1 372 182	8 982 629
100 - 199	5 888 216	3 594 128	9 482 343	49 947	9 532 290	1 494 403	268 506	1 762 914	11 295 204
200 - 499	9 398 119	6 068 044	15 466 163	60 603	15 526 766	2 439 236	561 758	3 000 994	18 527 760
500 - 999	7 603 555	5 465 105	13 008 661	34 518	13 043 179	2 018 931	572 080	2 591 010	15 634 189
1000 UND MEHR	47 223 414	37 617 074	84 840 488	32 256	84 872 744	12 237 421	6 869 483	19 106 904	103 979 643
INSGESAMT	79 049 050	57 525 480	136 574 530	271 942	136 846 472	20 355 367	8 567 960	24 923 847	165 770 319
VERBRAUCHSGUETER PRODUZIERENDES GEWERBE									
20 - 49	3 338 318	1 450 517	4 788 835	106 064	4 894 899	760 132	71 001	831 133	5 726 032
50 - 99	3 906 347	1 673 914	5 580 260	113 067	5 693 327	888 563	89 367	978 435	6 671 762
100 - 199	4 525 631	2 121 792	6 647 423	96 771	6 744 194	1 069 611	148 401	1 218 012	7 962 205
200 - 499	6 896 419	3 304 966	10 201 385	93 957	10 295 341	1 650 423	312 005	1 962 432	12 257 774
500 - 999	4 364 508	2 065 019	6 429 527	26 675	6 456 202	1 025 583	234 698	1 260 281	7 716 483
1000 UND MEHR	5 774 689	3 093 806	8 868 494	22 808	8 891 302	1 403 523	522 994	1 926 518	10 817 820
INSGESAMT	28 805 911	13 710 012	42 515 923	459 342	42 975 266	6 797 844	1 378 965	8 176 811	51 152 076
NAHRUNGS- U. GENUSSMITTELGEWERBE									
20 - 49	968 815	507 307	1 476 122	391	1 476 513	236 409	26 626	263 035	1 739 548
50 - 99	987 026	618 633	1 605 659	1 581	1 607 240	251 714	51 315	303 029	1 910 269
100 - 199	1 338 076	841 604	2 179 681	617	2 180 297	344 696	80 065	424 761	2 605 059
200 - 499	1 730 225	1 299 070	3 029 295	105	3 029 400	480 323	147 368	627 711	3 657 111
500 - 999	1 326 629	1 151 470	2 478 099	2 534	2 480 633	385 173	163 572	548 746	3 029 379
1000 UND MEHR	2 444 851	2 672 326	5 117 177	160	5 117 337	784 234	488 677	1 272 911	6 390 248
INSGESAMT	8 795 623	7 090 410	15 886 033	5 387	15 891 420	2 462 550	957 643	3 440 193	19 331 613
BERGBAU U. VERARBEITENDES GEWERBE INSGESAMT									
20 - 49	10 079 764	4 828 804	14 908 568	159 353	15 067 921	2 380 233	267 148	2 647 381	17 715 302
50 - 99	11 470 015	6 006 205	17 476 219	162 597	17 638 817	2 789 289	403 416	3 192 706	20 831 523
100 - 199	17 744 561	7 905 985	21 650 546	153 541	21 804 086	3 461 762	629 881	4 091 643	25 895 731
200 - 499	21 738 640	13 144 411	34 883 051	162 086	35 045 137	5 569 097	1 335 540	6 904 637	41 949 774
500 - 999	15 880 255	10 577 849	26 458 104	65 747	26 523 851	4 142 054	1 303 217	5 445 271	31 968 121
1000 UND MEHR	24 483 099	63 988 116	148 471 214	58 204	148 529 418	22 703 574	13 197 656	35 901 230	184 430 648
INSGESAMT	157 766 733	106 451 270	263 847 702	761 529	264 609 231	41 046 010	17 126 853	58 182 867	322 792 098

9 AUSGEWAHLTE KOSTEN (ANTEIL AM BRUTTOPRODUKTIONSWERT) 1980
NACH BESCHAEFTIGTENGRÖSSENKLASSEN

BESCHAEFTIGTE VON ... BIS ...	PROZENT																
	MATERIALVERBRAUCH, EINSATZ AN HANDELSWARE ZU ANSCHAFFUNGSKOSTEN, KOSTEN FUER LOHNARBEITEN				PERSONALKOSTEN					KOSTEN FUER SON- STIGE IND./ HAND- DIENST- LEI- STUNGEN	KOSTEN- STEUERN		MIE- TEN UND PACH- TEN	SON- STI- GE KO- STEN	AB- SCHREI- BUNGEN	FREMD KAPIT- TAL- ZIN- SEN	
	INS- GE- SAMT	MATERIAL- VERBRAUCH		EIN- SATZ AN HAN- DELS- WARE	KOSTEN FUER LOHN- AR- BEI- TEN	INS- GE- SAMT 1)	BRUTTO- LOHN- SUMME (OHNE HEIM- ARBEI- TER- LOEHNE)	BRUTTO- GHALT- SUMME	SOZIALKOSTEN		INS- GE- SAMT	DAR- UNTER VER- BRÄUCH- STEUERN					
		INS- GE- SAMT	DARUNTER ENERGIE- VER- BRAUCH						GE- SETZ- LICHE	SON- STIGE							
2111 STEINKOHLBERGBAU U.-BRIKETTHERSTELLUNG, KOKEREI																	
INSGESAMT	37,9	26,4	8,2	9,7	1,8	43,7	22,8	8,5	8,0	4,4	16,4	0,8	-	0,7	4,0	2,5	1,5
2114 BRAUNKOHLBERGBAU U.-BRIKETTHERSTELLUNG																	
INSGESAMT	13,1	12,6	4,2	0,4	0,0	36,7	19,4	8,6	6,2	2,3	7,2	1,2	-	0,7	10,5	15,1	2,1
2160 GEW.V.ERDOEL, ERDGAS																	
INSGESAMT	31,0	13,7	2,6	2,0	15,3	20,4	6,7	7,8	2,2	3,6	17,8	1,5	-	0,7	16,4	3,2	0,9
2180 TORFGEWINNUNG U.-VEREDLUNG																	
20 - 99	30,4	21,4	2,9	8,9	0,1	32,2	22,5	4,5	4,6	0,6	3,1	2,3	-	1,0	10,7	4,0	0,9
100 - 199	25,5	21,1	2,1	4,2	0,2	35,7	23,9	6,1	5,1	0,6	2,6	2,4	-	1,0	15,3	5,7	1,6
200 - 499	26,6	21,7	2,6	7,1	0,2	33,5	23,0	5,1	4,8	0,6	2,9	2,3	-	1,0	12,4	4,6	1,2
INSGESAMT	82,5	64,2	7,6	20,2	0,5	101,4	69,4	15,7	14,5	1,8	8,6	7,0	-	3,0	38,4	13,9	3,4
21 BERGBAU																	
20 - 49	26,0	22,7	4,4	3,3	-	25,9	16,6	5,0	3,8	0,5	3,5	2,4	0,3	0,9	10,5	10,5	3,0
50 - 99	25,6	17,6	3,7	7,4	0,5	30,1	20,7	4,1	4,5	0,8	7,0	2,7	-	2,3	10,5	10,4	1,1
100 - 199	25,9	21,1	4,1	4,4	0,4	32,2	19,5	6,7	5,1	0,9	3,8	2,4	-	2,3	13,4	7,6	1,2
200 - 499	33,0	26,4	7,2	6,6	0,0	29,0	16,7	7,1	4,5	0,7	2,5	7,0	5,1	0,9	15,4	6,1	1,1
500 - 999	34,5	24,4	7,7	8,1	2,1	41,4	21,3	8,6	7,5	4,0	15,0	1,0	0,1	0,6	6,0	4,0	1,5
1000 - 1999	34,5	24,4	7,7	8,1	2,1	41,4	21,3	8,6	7,5	4,0	15,0	1,0	0,1	0,6	6,0	4,0	1,5
INSGESAMT	244,4	243,3	7,6	8,1	2,0	411,1	213,3	8,5	7,4	4,0	14,8	1,0	0,1	0,7	6,1	4,1	1,5
22 MINERALOELVERARBEITUNG																	
20 - 99	67,8	54,9	3,0	11,8	1,1	14,5	5,1	6,6	1,7	0,8	2,2	5,1	3,9	0,7	6,9	2,1	1,1
100 - 199	63,6	60,7	0,9	2,8	0,1	3,9	1,0	2,1	0,4	0,3	0,8	26,2	25,8	0,5	3,6	1,3	1,0
200 - 499	24,3	16,0	1,9	8,3	-	6,0	2,3	2,4	0,6	0,6	2,8	54,1	53,1	0,2	2,4	4,9	1,2
500 - 999	41,2	33,5	4,1	7,7	0,1	4,7	1,8	1,7	0,5	0,8	2,2	42,3	41,6	0,4	1,7	2,8	0,7
1000 - 1999	76,5	49,5	1,4	21,1	1,9	2,6	0,7	1,1	0,2	0,6	0,8	14,2	12,1	0,5	4,2	1,0	0,6
INSGESAMT	269,2	247,9	1,5	19,6	1,7	2,8	0,8	1,2	0,3	0,6	0,9	17,0	15,1	0,5	4,0	1,3	0,6
2512 GEW.V.NATURSTEINEN, ANG.																	
20 - 49	38,3	34,4	11,5	2,8	1,2	23,2	14,7	4,4	3,6	0,4	6,0	2,1	-	1,7	12,2	11,3	1,6
50 - 99	42,6	37,0	11,0	4,9	0,7	22,0	13,0	5,0	3,6	0,4	5,0	1,8	-	2,8	10,5	10,0	1,9
100 - 199	51,7	43,7	11,1	7,6	0,4	17,4	8,5	5,7	2,7	0,5	3,9	1,5	-	2,4	12,5	7,1	1,7
200 - 499	34,5	26,1	10,8	8,4	-	30,3	16,6	8,0	4,7	0,9	9,2	1,2	-	1,3	16,3	9,3	2,1
INSGESAMT	167,1	147,2	54,4	33,9	0,7	100,9	55,0	25,4	14,6	1,8	28,6	11,7	-	8,2	57,5	48,7	8,8
2514 GEW.V.KALKSTEIN, GIPS, KPEIDE																	
INSGESAMT	33,7	23,1	16,7	10,6	-	21,2	12,0	5,6	3,2	0,5	6,5	2,4	-	0,6	16,4	9,6	1,9
2516 GEW.V.SAND, RIES																	
20 - 49	29,7	19,3	3,8	9,7	0,7	27,1	17,1	5,4	4,3	0,4	6,7	2,8	-	3,2	9,5	10,7	2,4
50 - 99	32,2	29,6	7,7	2,3	0,2	29,0	17,4	6,6	4,4	0,6	8,6	2,8	-	4,1	7,7	8,2	1,2
100 - 199	36,3	28,1	9,9	6,0	0,2	29,0	17,5	6,8	4,4	0,3	8,9	1,9	-	2,3	9,4	9,2	2,0
200 - 499	31,7	19,7	10,1	10,5	1,5	30,6	15,7	8,0	4,4	1,5	4,9	1,7	-	1,5	7,5	10,3	1,7
INSGESAMT	129,9	107,7	42,1	28,5	2,6	115,7	72,1	26,8	17,1	2,8	32,9	12,2	-	11,1	44,3	45,8	7,3
2517 GEW.V.SCHIEFER, TON, KAOLIN																	
INSGESAMT	25,9	26,2	10,5	6,4	1,3	31,4	17,9	7,4	4,8	1,3	4,0	2,5	-	0,4	8,7	7,4	0,8
2519 GEW.V.DOLOMIT, BIMS SOWIE V.STEINEN U.FRDN, ANG.																	
INSGESAMT	42,1	33,9	11,1	7,1	1,1	23,7	11,6	7,7	3,5	0,9	8,0	1,6	-	1,7	11,4	4,8	0,7
2525 VERARB.V.NATURSTEINEN, ANG.																	
INSGESAMT	41,4	26,3	3,0	12,5	2,7	36,8	23,2	6,8	5,7	1,2	3,1	1,3	-	0,5	7,2	4,1	2,1
2529 VERARB.V.SCHIEFER SOWIE V.STEINEN U.FRDN, ANG.																	
INSGESAMT	50,2	44,8	9,1	5,3	0,1	20,1	9,9	6,8	2,8	0,5	3,8	1,7	0,0	1,6	10,7	5,3	1,7
2531 H.V.ZEMENT																	
20 - 99	61,2	60,9	15,9	0,2	0,1	17,0	9,2	4,4	2,4	1,0	2,3	1,8	-	0,1	8,9	4,4	2,8
100 - 199	54,4	51,2	35,1	3,3	-	20,0	11,2	5,0	2,7	1,1	1,9	1,6	-	0,1	9,2	7,9	2,6
200 - 499	48,4	45,7	28,4	2,6	0,0	17,4	8,9	4,0	2,7	1,3	4,1	1,6	-	0,3	11,5	7,8	1,3
500 - 999	48,1	46,1	30,1	1,0	1,0	20,0	9,7	5,5	2,5	2,4	3,2	1,3	-	0,3	15,9	9,1	1,2
INSGESAMT	192,1	183,9	79,5	6,1	2,1	74,4	38,8	17,9	11,8	4,4	11,6	6,3	-	0,8	43,6	29,6	8,4
2535 H.V.KALF, MOERTEL																	
20 - 99	52,5	39,6	16,1	12,6	0,0	22,2	11,1	7,2	3,3	0,7	2,8	1,1	-	0,7	10,6	5,1	1,3
100 - 199	43,1	36,1	23,6	5,0	-	25,5	13,0	8,1	3,5	0,9	4,7	1,7	-	0,3	10,9	8,1	1,6
200 - 499	42,6	38,4	25,4	4,0	0,3	27,7	14,3	7,6	3,8	2,0	4,3	1,4	-	2,7	8,1	8,3	1,5
500 - 999	45,5	38,8	22,3	6,6	0,2	26,0	13,3	7,5	3,6	1,5	3,9	1,4	-	1,9	9,0	7,3	1,4
INSGESAMT	183,7	152,9	87,4	28,2	0,5	100,7	52,1	29,4	14,2	3,1	15,7	5,6	-	5,6	38,6	28,7	5,8
2536 H.V.GEBRANNTEM GIPS																	
INSGESAMT	44,4	39,4	13,2	4,7	0,2	20,8	11,0	6,2	3,0	0,5	6,4	2,8	-	0,9	8,8	6,0	1,3

1) EINSCHL. HEIMARBEITERLOEHNE.

9 AUSGEWAHLTE KOSTEN (ANTEIL AM BRUTTOPRODUKTIONSWERT) 1980
NACH BESCHAEFFTIGTENGRÖSSENKLASSEN

BESCHAEFFTIGTE VON ... BIS ...	PROZENT																
	MATERIALVERBRAUCH, EINSATZ AN HANDELSWARE ZU ANSCHAFFUNGSKOSTEN, KOSTEN FUER LOHNRARBEITEN					PERSONALKOSTEN					KOSTEN FUER SON- STIGE IND. / HANDW. DIENST- LEI- STUNGEN	KOSTEN- STEUERN		MIE- TEN UND PACH- TEN	SON- STI- GE- KOS- TEN	AB- SCHREI- BUNGEN	FREMD- KAPI- TAL- ZIN- SEN
	INS- GE- SAMT	MATERIAL- VERBRAUCH		EIN- SATZ AN HAN- DELS- WARE	KOSTEN FUER LOHN- AR- BEI- TEN	INS- GE- SAMT 1)	BRUTTO- LOHN- SUMME (OHNE HEIM- ARBEI- TER- LOEHNE)	BRUTTO- GEHALT- SUMME	SOZIALKOSTEN			INS- GE- SAMT	DAR- UNTER- VER- BRUCH- STEU- ERN				
		INS- GE- SAMT	DARUNTER ENERGIE- VER- BRAUCH						GE- SETZ- LICHE	SON- STIGE							
2541 ZIEGELI																	
20 - 99	41,5	34,7	20,0	7,1	0,2	23,0	17,8	5,3	4,2	0,4	6,3	1,8	-	1,4	6,6	7,4	2,6
100 - 199	34,7	29,0	14,0	5,8	-	33,0	20,7	6,3	3,1	0,9	5,7	1,8	-	0,6	8,9	8,0	2,4
200 - 499	30,0	31,0	15,0	6,9	0,0	32,0	18,6	7,6	4,9	0,0	5,6	1,4	-	2,0	8,7	4,5	1,7
500 UND MEHR	31,0	26,8	6,7	4,2	-	40,4	21,9	11,6	5,8	1,2	2,5	1,5	-	0,6	12,4	5,4	1,8
INSGESAMT	37,7	31,3	15,4	6,2	0,1	32,1	19,3	7,3	4,8	0,7	5,3	1,7	-	1,2	9,5	6,6	2,2
2542 H.V. GROSSTFEINZEUG																	
INSGESAMT	42,1	34,0	14,3	6,1	0,1	33,3	21,7	5,3	4,9	1,4	8,1	1,3	-	1,3	6,9	5,2	2,1
2543 H.V. FEUERFESTER GROSSKERAMIK																	
20 - 99	48,4	39,6	5,2	8,0	0,8	25,1	13,2	7,6	3,6	0,7	3,5	1,2	-	0,9	10,1	3,0	1,1
100 - 199	50,9	40,2	4,3	8,7	2,0	23,5	12,3	7,2	3,4	0,5	3,4	1,3	-	1,0	10,7	2,9	2,2
200 - 499	46,3	37,6	0,8	8,2	0,5	33,3	16,1	10,8	4,8	1,6	2,1	1,4	-	0,9	11,9	3,9	1,2
500 UND MEHR	47,5	38,4	6,1	8,3	0,8	29,8	14,8	9,5	4,3	1,2	2,6	1,3	-	0,9	11,3	3,6	1,4
INSGESAMT	47,5	38,4	6,1	8,3	0,8	29,8	14,8	9,5	4,3	1,2	2,6	1,3	-	0,9	11,3	3,6	1,4
2551 H.V. KALKSANDSTFEINEN																	
INSGESAMT	41,5	34,2	8,3	6,3	-	27,5	17,3	5,5	4,4	0,4	5,2	1,7	-	1,1	12,7	6,6	1,0
2553 H.V. RAUSTOFFEN AUS BIMS																	
20 - 99	50,5	41,4	3,3	9,1	0,5	23,6	14,0	5,8	3,5	0,2	4,1	1,4	-	1,2	7,3	4,7	1,5
100 UND MEHR	45,2	38,1	3,2	5,5	1,5	25,9	14,9	6,8	4,0	0,3	7,1	1,1	-	1,0	12,9	5,7	1,7
INSGESAMT	47,9	39,7	3,3	7,3	1,0	24,8	14,5	6,3	3,8	0,3	5,6	1,2	-	1,1	10,2	5,2	1,6
2555 H.V. GROSSFORMATIGEN FERTIGBAUTEILEN AUS BETON F.HOCHFAU																	
INSGESAMT	52,1	40,4	2,2	7,4	4,3	32,4	18,8	8,5	4,6	0,5	1,8	1,1	-	0,8	5,2	3,5	1,8
2559 H.V. BETONERZEUGNISSEN (OH. BIMS, GR. FERTIGBAUTEILE)																	
20 - 499	47,1	33,7	2,9	11,4	2,1	29,1	17,0	7,1	4,3	0,8	4,0	1,4	-	1,4	8,0	4,8	1,6
500 UND MEHR	59,1	47,4	3,4	3,2	7,6	25,8	12,6	7,9	3,1	2,1	3,7	2,2	-	0,4	7,2	5,2	0,5
INSGESAMT	49,0	36,0	3,0	10,0	3,0	28,5	16,2	7,2	4,1	1,0	3,9	1,5	-	1,2	7,8	4,5	1,4
2563 H.V. GIPSERZEUGNISSEN, DAEM-U. LEICHTBAUPLATTEN																	
INSGESAMT	48,4	35,2	6,9	12,8	0,4	18,7	8,8	6,5	2,6	0,9	2,0	1,7	-	0,8	15,8	5,0	1,3
2565 H.V. ASBESTZEMENTWAREN																	
INSGESAMT	42,4	34,1	3,0	7,2	1,1	32,3	16,7	10,1	4,6	0,9	3,3	1,3	-	0,9	10,8	4,3	1,5
2570 VERARB. V. ASEEST																	
INSGESAMT	44,8	37,2	2,7	6,5	1,0	35,3	18,2	10,6	4,7	1,8	2,9	1,1	-	1,2	7,7	3,8	2,1
2580 H.V. SCHLEIFMITTELN																	
20 - 99	42,1	33,3	2,6	8,3	0,5	34,6	16,7	12,1	4,6	1,2	1,5	1,0	-	1,2	9,0	2,7	1,6
100 - 199	45,6	25,0	2,5	20,6	-	35,1	17,4	11,9	4,8	0,9	1,7	1,0	-	0,9	10,5	1,4	1,1
200 - 499	42,7	25,5	2,3	17,0	0,1	35,2	16,3	13,1	4,7	1,1	1,2	1,1	-	0,7	10,1	2,1	0,5
500 UND MEHR	46,5	37,8	2,4	8,6	0,0	34,3	16,5	12,1	4,5	1,1	2,3	1,3	-	0,8	8,1	2,7	1,0
INSGESAMT	45,0	33,2	2,4	11,6	0,1	34,6	16,6	12,2	4,6	1,1	1,9	1,2	-	0,8	8,9	2,5	1,0
2591 H.V. TRANSPORTBETON																	
20 - 49	54,5	49,0	3,5	5,4	0,1	15,4	9,6	3,3	2,2	0,3	3,5	1,9	-	1,4	10,6	5,9	0,9
50 - 99	60,4	57,0	3,1	1,6	1,8	15,1	9,0	3,7	2,3	0,1	3,0	1,7	-	1,2	11,1	5,1	0,8
100 - 199	57,6	49,9	4,8	6,4	1,4	17,7	10,6	4,0	2,6	0,4	3,7	2,0	-	2,5	6,7	4,8	0,9
200 UND MEHR	59,4	50,3	2,2	2,8	0,2	12,3	4,9	5,2	1,7	0,4	3,3	1,0	-	1,9	16,4	3,8	1,3
INSGESAMT	57,4	52,3	3,5	4,3	0,8	15,3	8,8	4,0	2,2	0,3	3,5	1,7	-	1,7	10,9	5,1	1,0
25 GEW. U. VERARB. V. STEINEN U. ERDEN																	
20 - 49	44,6	37,1	3,1	6,7	0,7	25,2	15,5	5,5	3,8	0,4	4,7	2,0	-	1,3	9,3	7,0	1,6
50 - 99	46,7	37,8	7,6	7,4	1,5	23,6	15,1	6,2	3,8	0,6	4,1	1,6	0,0	1,6	9,2	5,5	1,6
100 - 199	49,4	39,4	9,2	8,9	1,1	24,9	14,2	6,3	3,7	0,7	4,1	1,5	-	1,4	9,6	5,9	1,8
200 - 499	45,4	37,4	10,4	8,0	1,0	26,5	14,4	7,3	3,8	1,0	4,2	1,3	-	1,2	9,6	5,0	1,4
500 - 999	42,7	42,4	10,8	4,1	2,2	25,5	13,2	7,8	3,5	1,0	3,4	1,1	-	0,8	12,7	5,6	1,5
1000 UND MEHR	43,6	36,6	12,3	6,3	0,7	29,4	14,2	9,1	3,9	2,6	3,2	1,7	-	1,0	12,2	6,0	1,1
INSGESAMT	46,3	38,2	9,7	7,0	1,1	26,3	14,5	7,0	3,8	1,0	4,0	1,6	0,0	1,2	10,2	5,9	1,5
2711 HOCHFEN-, STAHL- U. WÄRMWALZWERKE (OH. STAHLROHRE)																	
20 - 499	53,8	40,6	4,1	7,1	1,1	18,6	10,6	5,0	2,6	0,4	1,4	0,7	-	0,3	5,7	2,1	1,6
500 - 999	56,9	65,8	12,0	1,3	0,0	12,5	11,5	3,6	2,4	1,0	3,4	0,8	-	0,1	5,9	3,5	2,4
1000 UND MEHR	51,0	50,9	12,9	4,2	1,8	27,1	14,7	6,9	3,6	2,0	2,3	0,9	-	0,7	7,5	4,8	3,0
INSGESAMT	57,3	51,4	12,6	4,2	1,7	26,8	14,5	6,8	3,6	1,9	2,8	0,9	-	0,7	7,4	4,7	3,8
2715 H.V. STAHLROHREN (OH. PRÄZISIONSTAHLROHRE)																	
20 - 99	56,4	59,6	1,8	3,6	2,9	17,9	10,6	4,7	2,4	0,3	1,3	0,5	-	0,7	4,5	3,4	1,7
100 - 499	71,6	66,9	1,8	0,8	3,9	16,6	9,4	4,1	2,2	0,9	1,2	0,7	-	0,3	5,1	3,1	0,8
500 UND MEHR	61,6	53,2	4,0	6,6	1,9	28,6	16,1	6,5	3,7	2,3	1,4	0,6	-	0,6	6,8	3,1	1,5
INSGESAMT	62,9	54,9	4,2	5,8	2,1	27,1	15,3	6,2	3,5	2,1	1,4	0,6	-	0,6	6,6	3,1	1,5

1) EINSCHL. HEIMARBEITERLOEHNE.

9 AUSGEWAHLTE KOSTEN (ANTEIL AM BRUTTOPRODUKTIONSWERT) 1980
NACH BESCHAFTIGTENGROSSENKLASSEN

BESCHAFTIGTE VON ... BIS ...	PROZENT																
	MATERIALVERBRAUCH, EINSATZ AN HANDELSWARE ZU ANSCHAFFUNGSKOSTEN, KOSTEN FUER LOHNARBEITEN				PERSONALKOSTEN						KOSTEN FUER SON- STIGE IND./ HANDW. DIENST- LEISTUNGEN	KOSTEN- STEUERN		MIE- TEN UND FACH- KOSTEN	SON- STI- GE KOS- TEN	AB- SCHREI- BUNGEN	FREMD- KAPI- TAL- ZIN- SEN
	INS- GE- SAMT	MATERIAL- VERBRAUCH		EIN- SATZ AN HAN- DELS- WARE	KOSTEN FUER LOHN- AR- BEI- TEN	INS- GE- SAMT 1)	BRUTTO- LOHN- SUMME (OHNE HEIM- ARBEI- TER- LOEHNE)	BRUTTO- BEHALT- SUMME	SOZIALKOSTEN			SON- STIGE					
		INS- SAMT	DARUNTER ENERGIE- VER- BRAUCH						GE- SETZ- LICHE	SON- STIGE							
2720 H.V.-PRAEZISIONSSTAHLROHREN																	
INSGESAMT	54,9	52,1	3,6	0,9	1,8	31,8	19,8	0,8	4,5	0,8	1,8	0,4	-	0,6	5,8	2,9	1,7
2740 SCHMIEDE-,PRESS-U.HAMMERWERKE																	
INSGESAMT	57,3	49,6	6,1	4,9	2,8	23,8	14,2	5,7	3,4	0,5	3,4	0,5	-	1,7	8,2	2,4	1,4
27 EISENSCHAFFENDE INDUSTRIE																	
20 - 99	74,1	60,0	2,0	12,8	1,3	12,8	7,1	3,6	1,8	0,2	1,2	0,6	-	0,4	4,8	2,1	1,3
100 - 199	67,9	60,2	3,2	5,4	2,3	19,4	11,7	4,5	2,7	0,6	1,9	0,7	-	0,4	6,1	2,8	1,5
200 - 499	64,8	60,3	4,4	2,0	2,5	21,5	12,5	5,3	3,0	0,7	1,8	0,7	-	0,2	5,6	2,7	1,2
500 - 999	64,1	56,6	9,4	2,7	4,8	19,7	11,9	4,2	2,7	0,9	3,2	1,3	-	0,1	5,3	3,6	1,7
1000 UND MEHR	57,2	51,2	11,9	4,4	1,7	27,4	14,9	6,9	3,6	2,0	2,7	0,9	-	0,7	7,4	4,5	3,6
INSGESAMT	57,9	51,8	11,4	4,3	1,8	26,8	14,7	6,7	3,6	1,9	2,6	0,9	-	0,7	7,3	4,4	3,5
2811 NE-LEICHTMETALLHUETTEN																	
INSGESAMT	67,1	50,8	16,4	16,0	0,3	15,4	8,8	3,3	2,0	1,3	2,3	1,5	-	1,2	5,1	4,5	3,8
2813 NE-SCHWERMETALLHUETTEN																	
INSGESAMT	64,0	57,9	4,3	25,5	0,6	6,3	3,7	1,6	0,9	0,2	1,7	0,6	-	0,5	2,4	1,4	0,4
2816 NE-METALLUMSCHMELZWERKE																	
20 - 99	83,8	69,4	2,5	14,1	0,3	9,0	4,3	3,1	1,2	0,3	1,2	0,6	-	0,2	3,0	1,3	0,9
100 - 199	79,8	66,7	4,6	12,8	0,3	9,1	4,7	2,7	1,3	0,4	1,5	0,6	-	0,3	4,1	2,8	1,3
200 - 499	50,1	71,7	3,2	8,1	0,3	8,0	4,7	1,9	1,1	0,3	1,7	0,3	-	1,5	3,9	0,7	0,5
500 - 999	60,6	70,3	3,4	10,0	0,3	8,4	4,6	2,3	1,1	0,3	1,6	0,4	-	1,0	3,8	1,2	0,7
1000 UND MEHR																	
INSGESAMT																	
2850 NE-METALLHALBEZUGWERKE																	
20 - 199	70,5	46,8	2,3	19,9	0,8	13,7	7,5	4,1	1,9	0,4	1,3	1,0	-	0,3	4,4	2,8	1,5
200 - 499	67,2	48,5	2,3	16,3	2,4	20,4	11,1	5,9	2,8	0,5	1,3	0,6	-	1,0	5,5	2,0	1,9
500 - 999	70,2	64,9	3,0	3,3	2,0	15,5	8,8	4,0	2,1	0,6	1,9	0,5	-	0,4	4,0	3,8	1,7
1000 UND MEHR	63,5	60,3	3,8	2,0	1,1	22,7	12,1	6,7	2,9	0,9	1,7	0,6	-	0,4	4,3	3,5	2,2
INSGESAMT	65,6	57,8	3,3	6,4	1,4	20,5	11,0	6,0	2,7	0,8	1,6	0,8	-	0,5	4,5	3,2	2,0
28 NE-METALLERZEUGUNG, NE-METALLHALBEZUGWERKE																	
20 - 49	77,4	60,5	2,5	16,4	0,4	11,1	5,9	3,5	1,5	0,3	1,4	1,0	-	0,4	3,7	1,4	0,7
50 - 99	78,5	54,3	2,2	23,8	0,4	11,2	5,7	3,6	1,6	0,4	0,8	0,5	-	0,2	3,2	2,0	1,3
100 - 199	77,4	51,8	2,7	25,1	0,5	9,8	3,1	3,0	1,3	0,3	1,2	0,8	-	0,3	3,8	2,5	1,3
200 - 499	74,4	64,3	3,8	8,2	1,4	13,8	7,7	3,8	1,9	0,3	1,7	0,5	-	1,3	4,8	1,8	1,5
500 - 999	77,7	59,7	5,9	12,7	1,3	11,0	6,3	2,8	1,5	0,4	1,6	0,8	-	1,4	3,2	2,9	1,8
1000 UND MEHR	69,6	58,5	6,3	10,3	0,7	17,2	9,4	4,7	2,2	0,9	1,9	0,9	-	0,5	4,1	3,0	1,9
INSGESAMT	71,9	58,7	5,4	12,3	0,9	15,0	8,2	4,1	2,0	0,7	1,7	0,8	-	0,7	4,0	2,7	1,7
2910 EISEN-,STAHL-U.TEMPERGIESSEREI																	
20 - 199	37,5	32,5	5,8	3,1	1,9	41,6	27,0	7,7	6,1	0,8	2,6	1,1	-	0,8	6,0	3,4	1,2
200 - 499	38,1	32,9	7,8	3,2	2,0	45,0	28,2	9,1	6,6	1,1	2,7	0,6	-	1,0	6,6	3,6	1,3
500 - 999	43,7	38,3	6,6	4,6	0,7	42,2	26,6	8,7	5,9	1,0	2,0	0,9	-	1,3	4,9	4,0	1,1
1000 UND MEHR	45,8	37,2	5,5	7,6	1,0	38,7	23,2	8,6	5,3	1,5	1,9	0,6	-	0,5	8,0	3,7	1,8
INSGESAMT	43,3	36,0	6,0	6,0	1,2	40,5	24,9	8,6	5,7	1,3	2,1	0,7	-	0,7	7,2	3,7	1,6
2950 NE-METALLGIESSEREI																	
20 - 199	42,4	35,8	3,6	3,1	3,5	36,8	23,9	7,1	5,1	0,6	2,0	1,2	-	0,9	5,2	4,0	1,3
200 - 499	45,3	35,1	4,0	6,4	3,9	36,7	22,4	8,5	5,1	0,7	1,5	1,2	-	0,3	4,6	3,7	1,2
500 - 999	48,9	45,4	4,6	1,5	2,0	39,5	25,0	8,2	5,6	0,8	1,4	0,6	-	1,7	5,3	3,7	1,3
1000 UND MEHR	48,4	43,0	3,6	3,1	2,3	38,0	24,2	7,6	5,3	0,9	1,6	0,5	-	0,4	3,5	4,4	1,1
INSGESAMT	45,3	38,2	3,8	3,9	3,2	37,3	23,7	7,7	5,2	0,7	1,7	1,0	-	0,7	4,6	4,3	1,2
29 GIESSEREI																	
20 - 49	38,0	31,5	3,9	3,9	2,6	39,9	26,7	7,2	5,5	0,5	1,8	1,3	-	1,0	5,5	3,1	1,9
50 - 199	40,3	34,7	5,0	2,9	2,7	39,2	25,3	7,5	5,6	0,7	2,5	1,1	-	0,8	5,6	4,3	1,1
200 - 499	40,7	33,7	6,4	4,3	2,7	42,0	26,1	8,9	6,0	1,0	2,3	0,8	-	0,7	5,9	3,6	1,2
500 - 999	44,8	39,9	6,1	3,9	1,0	41,6	26,2	8,6	5,8	1,0	1,9	0,8	-	1,4	5,0	3,9	1,2
1000 UND MEHR	46,1	37,8	5,3	7,1	1,1	38,6	23,4	8,5	5,3	1,4	1,9	0,6	-	0,5	7,5	3,7	1,7
INSGESAMT	43,7	36,6	5,5	5,5	1,7	39,7	24,6	8,4	5,6	1,2	2,0	0,8	-	0,7	6,6	3,8	1,5
3011 STABZIEHEREIEN, KALTWALZWERKE																	
20 - 199	65,7	68,1	3,0	1,1	0,5	17,4	10,1	4,3	2,4	0,5	1,6	0,8	-	0,7	4,0	2,1	1,3
200 - 499	64,6	60,9	3,0	2,9	0,7	18,3	10,0	5,2	2,5	0,7	1,6	1,1	-	0,4	5,7	3,0	1,4
500 - 999	58,2	57,7	4,7	0,2	0,3	29,1	16,7	7,9	3,8	0,7	1,8	0,6	-	0,6	4,0	4,6	3,6
1000 UND MEHR	65,2	62,7	3,3	1,9	0,6	19,8	11,1	5,4	2,7	0,6	1,7	0,9	-	0,5	4,9	3,0	1,7
3015 DRAHTZIEHEREIEN (EINSCHL. H.V.-DRAHTERZEUGNISSEN)																	
20 - 199	62,3	56,2	2,9	5,7	0,3	22,2	13,1	5,6	3,0	0,5	1,5	0,9	-	0,8	5,4	2,3	1,6
200 - 499	56,7	51,6	3,1	4,9	0,2	30,4	17,7	7,3	4,2	1,2	1,6	0,9	-	0,5	5,6	2,7	2,3
500 - 999	72,2	61,7	2,7	7,6	2,9	18,9	11,4	3,4	2,5	1,6	1,1	0,6	-	0,8	4,7	2,4	1,6
1000 UND MEHR	62,8	59,7	3,2	1,7	1,4	27,1	16,5	5,8	3,7	1,1	1,2	0,6	-	0,8	3,9	2,9	2,4
INSGESAMT	63,1	57,4	3,0	4,7	1,0	24,4	14,6	5,6	3,3	1,0	1,3	0,8	-	0,7	4,9	2,6	1,9

1) EINSCHL. HEIMARBEITERLOEHNE.

9 AUSGEWAHLTE KOSTEN (ANTEIL AM BRUTTOPRODUKTIONSWERT) 1980
NACH BESCHAFTIGTENGROSSENKLASSEN

BESCHAFTIGTE VON ... BIS ...	PROZENT													KOSTEN FUER SON- STIGE IND./ HANDW. DIENST- LEI- STUNGEN	KOSTEN- STEUERN		MIE- TEN UND PACH- TEN	SON- STI- GE- KOSTEN	AB- SCHREI- BUNGEN	FREMD KAPIT- TAL- ZIN- SEN
	MATERIALVERBRAUCH, EINSATZ AN HANDELSWARE ZU ANSCHAFFUNGSKOSTEN, KOSTEN FUER LOHNARBEITEN				PERSONALKOSTEN				SOZIALKOSTEN		INS- GES- AMT	DAR- UNTER- VER- BRAUCH- STEUERN								
	INS- GE- SAMT	MATERIAL- VERBRAUCH		EIN- SATZ AN HAN- DELS- WARE	KOSTEN FUER LOHN- AR- BEI- TEN	INS- GE- SAMT 1)	BRUTTO- LOHN- SUMME (OHNE HEIM- ARBEI- TER- LOEHNE)	BRUTTO- GEHALT- SUMME	GE- SETZ- LICHE	SON- STIGE										
4031 H.V.CHEM.-GRUNDSTOFFEN(AUCH M.ANSCHL.WEITERVERARBEITUNG)																				
20 - 40	77,7	44,1	3,1	28,4	0,8	10,4	5,2	3,6	1,3	0,3	1,2	0,9	-	0,8	8,7	1,6	0,9			
50 - 90	65,6	47,9	2,4	17,5	0,2	14,0	5,4	6,5	1,3	0,6	1,5	1,2	-	0,7	9,1	2,7	0,9			
100 - 199	62,4	57,8	9,1	4,4	0,2	12,9	3,7	4,8	1,6	0,7	3,3	1,4	0,1	0,7	9,0	5,9	3,7			
200 - 499	61,4	54,7	7,6	6,0	0,7	13,9	6,0	5,5	1,7	0,8	2,3	1,0	-	0,8	9,8	4,2	1,0			
500 - 999	72,5	46,3	7,1	25,4	0,8	10,7	4,3	4,2	1,2	0,9	2,2	0,9	0,0	0,6	6,7	4,4	1,9			
1000 UND MEHR	53,2	41,6	6,5	12,4	1,2	22,3	8,7	9,3	2,4	1,9	3,1	1,4	0,0	0,7	9,1	4,7	1,4			
INSGESAMT	58,8	42,6	6,6	13,0	1,2	21,0	8,2	8,7	2,1	1,8	3,0	1,3	0,0	0,7	8,9	4,7	1,4			
4034 H.V.CHEM.-ERZEUGNISSEN F.GEWERBE, LANDWIRTSCHAFT																				
20 - 49	58,6	49,2	1,8	9,3	0,1	18,5	6,9	8,9	2,3	0,4	1,3	1,7	0,0	0,8	10,0	2,1	0,9			
50 - 99	60,3	47,9	1,6	12,1	0,2	19,3	6,7	9,4	2,4	0,8	1,5	1,2	-	1,0	10,6	2,2	1,3			
100 - 499	59,9	41,2	2,4	18,4	0,3	17,9	6,2	8,7	2,2	0,8	1,4	1,1	0,0	0,8	9,5	2,7	1,1			
500 - 999	59,3	52,4	2,2	6,7	0,1	22,4	9,0	7,1	2,7	1,6	1,6	0,6	-	0,7	8,9	3,4	1,1			
1000 UND MEHR	48,7	46,5	2,2	8,1	0,1	29,2	8,2	15,2	3,4	2,4	1,8	1,7	-	1,2	12,5	3,7	1,7			
INSGESAMT	57,1	44,0	2,2	12,9	0,2	21,4	7,2	10,4	2,6	1,2	1,5	1,2	0,0	0,9	10,3	3,0	1,3			
4035 H.V.PHARMAZEUTISCHEN ERZEUGNISSEN																				
20 - 99	39,0	30,6	2,1	7,7	0,6	24,5	7,1	13,6	3,0	0,9	1,5	1,7	-	1,6	18,7	2,6	1,3			
100 - 199	35,6	27,9	1,2	3,8	0,9	26,6	5,6	16,5	3,1	1,4	2,2	2,2	-	0,9	20,1	2,4	0,9			
200 - 499	32,4	26,6	0,8	3,3	0,4	26,0	5,2	15,8	2,9	2,1	1,0	2,3	-	1,0	21,5	2,4	0,8			
500 - 999	39,0	32,3	1,0	6,4	0,3	28,5	5,2	18,0	3,1	2,1	1,1	2,3	-	1,5	15,5	2,7	0,7			
1000 UND MEHR	37,1	23,1	1,4	13,3	0,8	29,5	6,5	16,3	2,8	3,9	1,3	2,0	-	1,5	15,5	3,0	1,2			
INSGESAMT	36,5	26,1	1,3	9,8	0,7	29,3	6,1	16,5	2,9	3,0	1,2	2,1	-	1,4	17,5	3,3	1,1			
4036 H.V.SEIFEN, WASCHE- U. KÖRPERPFLEGE MITTELN																				
20 - 99	43,2	40,2	1,1	3,0	0,0	22,5	5,2	10,6	2,8	0,9	0,9	2,5	-	0,8	14,1	2,1	0,9			
100 - 999	45,4	36,9	1,0	2,0	0,6	24,8	7,3	13,6	3,0	0,9	1,2	1,0	-	1,9	17,1	2,4	1,2			
1000 UND MEHR	48,4	46,8	1,6	6,2	1,9	23,8	7,0	12,1	2,6	3,1	1,1	1,2	-	0,7	19,0	2,5	1,1			
INSGESAMT	47,9	39,9	1,5	6,4	1,6	24,0	7,1	12,4	2,7	1,8	1,3	1,2	-	0,9	18,4	2,5	1,1			
4037 H.V.FOTOCHEMISCHEN ERZEUGNISSEN																				
INSGESAMT	58,4	34,2	1,6	23,2	0,9	24,6	7,1	12,9	2,7	2,0	2,1	0,8	-	1,9	7,9	3,4	1,3			
4039 H.V.SONST.CHEM.ERZEUGN.F.PRIV.VERBRAUCH, VERWALTUNGEN																				
20 - 199	52,2	45,9	1,7	6,0	0,3	23,8	10,2	9,9	3,1	0,5	1,2	1,3	0,1	1,1	11,6	3,2	1,2			
200 - 499	45,5	37,2	2,1	5,2	0,2	27,7	10,9	11,4	3,4	1,9	2,1	1,5	0,3	1,5	14,3	3,2	2,0			
500 UND MEHR	39,7	30,9	1,5	8,4	0,3	38,2	15,7	15,7	4,7	2,4	1,3	1,2	-	1,5	13,0	3,8	2,3			
INSGESAMT	44,6	36,3	1,7	7,7	0,2	31,5	12,8	13,0	3,9	1,7	1,4	1,3	0,1	1,4	12,9	3,6	2,2			
4090 H.V.CHEMIEFASERN																				
INSGESAMT	57,1	47,8	5,3	6,7	2,6	29,5	15,9	6,5	3,5	1,7	1,6	0,6	-	0,3	9,5	5,9	1,0			
40 CHEMISCHE INDUSTRIE																				
20 - 49	57,6	43,6	2,0	13,6	0,4	17,9	6,9	8,3	2,2	0,5	1,2	1,7	0,0	1,1	11,0	2,1	0,5			
50 - 99	56,4	45,4	2,0	10,8	0,3	19,5	6,8	9,5	2,4	0,7	1,5	1,3	0,0	3,9	11,0	2,4	1,3			
100 - 499	53,1	41,7	3,3	11,0	0,4	19,3	6,4	9,7	2,3	1,1	1,7	1,3	0,0	1,0	12,6	3,2	1,2			
500 - 999	59,5	43,9	4,0	15,1	0,5	19,2	6,1	9,6	2,2	1,4	1,7	1,1	0,0	0,9	9,9	3,6	1,4			
1000 UND MEHR	52,7	35,5	5,1	12,0	1,2	23,9	8,6	10,7	2,6	2,1	2,7	1,4	0,0	0,8	10,8	4,4	1,4			
INSGESAMT	53,5	40,4	4,7	12,1	1,0	22,7	8,0	10,4	2,5	1,8	2,4	1,4	0,0	0,9	11,0	4,1	1,3			
5311 SÄGGE-U.HOBELWERKE																				
20 - 49	63,2	52,0	1,9	10,9	0,7	16,9	10,5	3,6	2,6	0,3	1,3	1,1	-	0,6	3,9	3,4	2,1			
50 - 199	70,4	33,1	1,4	16,5	0,8	16,0	9,1	4,1	2,4	0,3	1,4	0,9	-	0,3	3,8	2,5	2,0			
200 UND MEHR	63,1	47,3	2,3	15,4	0,3	19,8	10,7	5,3	2,9	0,6	3,8	0,5	-	0,4	5,1	3,2	2,0			
INSGESAMT	66,0	51,7	1,8	13,8	0,5	17,0	10,0	4,1	2,6	0,4	2,0	0,9	-	0,4	4,0	3,0	2,1			
5361 H.V.HALEWÄREN AUS HOLZ																				
20 - 49	59,9	55,6	1,6	4,0	0,3	20,4	13,5	3,9	2,9	0,1	2,4	0,9	-	1,2	6,5	3,0	2,0			
50 - 499	52,3	46,4	5,6	7,9	0,5	21,6	12,7	5,2	3,1	0,6	2,7	0,7	0,0	1,1	7,9	4,2	3,0			
500 - 999	42,0	52,5	6,4	0,5	3,0	21,1	12,7	4,6	3,0	0,8	2,7	0,3	-	0,4	6,7	4,2	1,4			
1000 UND MEHR	55,1	50,2	6,3	4,6	0,7	24,3	13,6	6,2	3,4	1,0	3,0	0,3	-	0,5	9,5	4,7	2,0			
INSGESAMT	52,3	51,5	6,0	6,0	0,8	22,0	12,9	5,3	3,1	0,7	2,7	0,7	0,0	0,9	7,8	4,2	1,9			
53 HOLZFERREITUNG																				
20 - 49	62,8	52,4	1,8	10,1	0,3	17,4	10,9	3,6	2,6	0,3	1,9	1,1	-	0,7	4,2	3,3	2,2			
50 - 199	64,3	51,8	2,3	14,2	0,7	19,0	11,7	4,6	2,8	0,4	1,3	0,3	-	0,4	4,0	3,0	2,0			
200 - 499	57,0	49,5	6,0	7,1	0,4	21,3	12,1	5,2	3,0	0,6	3,4	0,6	0,1	1,2	8,2	4,3	2,0			
500 - 999	61,7	36,2	7,2	4,1	2,5	20,5	11,8	5,0	2,9	0,3	2,9	0,8	-	0,4	6,3	3,9	1,3			
1000 UND MEHR	53,1	50,2	9,3	4,6	0,3	24,3	13,6	6,2	3,4	1,0	3,0	0,3	-	0,5	8,5	4,7	2,0			
INSGESAMT	61,4	51,6	4,3	7,1	0,7	20,0	11,7	4,3	2,9	0,5	2,4	0,3	0,0	0,7	6,3	3,7	2,0			

1) EINSCHL. FEIMARBEITERLOEHNE.

9 AUSGEWAHLTE KOSTEN (ANTEIL AM BRUTTOPRODUKTIONSWERT) 1980
NACH BESCHAFTIGTENGRUPPENKlassen

PROZENT

BESCHAFTIGTE VON ... BIS ...	MATERIALVERBRAUCH, EINSATZ AN HANDELSWARE ZU ANSCHAFUNGSKOSTEN, KOSTEN FUER LOHnarBEITEN					PERSONALKOSTEN					KOSTEN FUER SON- STIGE IND./ HANDW. DIENST- LEI- STUNGEN	KOSTEN- STEUERN		MIE- TEN UND PACH- TEN	SON- STI- GE- KOS- TEN	AB- SCHREI- BUNGEN	FREMD KAPIT- ZIN- SEN	
	INS- GE- SAMT	MATERIAL- VERBRAUCH		EIN- SATZ AN HAN- DELS- WARE TEN	KOSTEN FUER LOH- AR- BEI- TEN	BRUTTO- LOHN- SUMME (OHNE HEIM- ARBEI- TER- LOEHNE)	BRUTTO- GEHALT- SUMME	SOZIALKOSTEN		INS- SAMT		DAR- UNTER VER- BRAUCH- STEU- ERN						
		INS- GE- SAMT	DARUNTER ENERGIE- VER- BRAUCH					SON- STIGE	SON- STIGE									
55 ZELLSTOFF-, HOLZSCHLIFF-, PAPIER- U. PAPPERZELGUNG																		
20 - 99	58,7	52,9	11,8	3,7	0,2	21,7	13,8	4,5	3,0	0,4	3,2	0,8	-	0,4	9,3	3,9	1,2	
100 - 199	61,1	56,6	12,0	4,3	0,2	19,3	10,8	5,1	2,5	0,3	3,0	0,5	-	0,4	8,5	3,2	1,0	
200 - 499	55,5	54,4	9,8	1,0	0,1	21,1	12,3	5,1	2,5	0,9	4,7	1,2	0,0	0,2	8,0	3,8	1,7	
500 - 999	62,0	54,4	10,1	7,6	-	21,2	11,9	5,0	2,7	1,6	2,3	0,8	-	0,3	7,3	5,2	2,5	
1000 UND MEHR	55,9	49,2	9,6	6,4	0,3	20,9	11,5	5,6	2,6	1,2	3,6	0,9	-	0,7	7,6	5,8	2,0	
INSGESAMT	57,2	51,8	10,0	5,2	0,2	20,9	11,8	5,3	2,6	1,1	3,5	0,9	0,0	0,5	7,7	5,0	1,8	
59 GUMMI- VERARBEITUNG																		
20 - 49	51,7	34,4	2,3	16,9	0,4	32,4	17,2	9,6	4,3	0,8	1,6	1,1	-	1,0	6,1	3,3	1,4	
50 - 99	47,4	37,5	3,1	8,2	1,6	36,4	19,7	8,5	4,9	2,1	1,8	1,0	-	1,1	6,3	3,5	1,8	
100 - 199	56,4	33,5	3,0	16,7	0,2	32,9	17,5	7,7	4,4	1,4	1,7	0,5	-	1,0	6,6	3,6	2,2	
200 - 499	50,4	33,9	3,0	16,1	0,3	33,1	17,6	7,7	4,4	1,3	1,7	0,8	-	1,0	6,5	3,5	2,0	
INSGESAMT	50,4	33,9	3,0	16,1	0,3	33,1	17,6	7,7	4,4	1,3	1,7	0,8	-	1,0	6,5	3,5	2,0	
GRUNDSTOFF- U. PPRODUKTIONS- GUETERGEWERBE																		
20 - 49	57,5	42,7	4,8	9,8	1,0	22,2	12,7	5,9	3,1	0,4	2,8	1,6	0,0	1,1	8,0	4,4	1,5	
50 - 99	55,2	44,4	4,6	9,8	1,0	23,0	12,3	6,9	3,2	0,6	2,6	1,3	0,1	1,1	8,5	3,7	1,5	
100 - 199	56,4	46,4	4,9	9,3	0,7	19,1	9,4	6,4	2,6	0,0	2,2	3,5	2,4	0,8	8,4	3,7	1,5	
200 - 499	52,2	42,9	5,0	8,5	0,8	21,7	10,7	7,2	2,9	0,9	2,4	6,0	4,9	0,8	8,4	3,5	1,3	
500 - 999	55,8	45,0	3,7	9,8	1,0	18,6	8,6	6,5	2,4	1,1	2,1	8,4	7,5	0,3	7,2	3,7	1,4	
1000 UND MEHR	60,5	45,7	5,2	13,4	1,4	17,9	8,0	6,3	2,1	1,4	2,0	5,5	4,6	0,7	7,4	3,7	1,6	
INSGESAMT	56,8	45,3	5,2	12,2	1,3	18,6	8,6	6,4	2,3	1,3	2,1	5,4	4,0	0,7	7,6	3,4	1,5	
INVESTITIONSGUETER PRODUZIERENDES GEWERBE																		
20 - 49	47,5	31,7	1,9	13,6	2,2	32,4	18,1	9,2	4,3	0,5	1,1	1,4	0,0	1,3	6,4	2,5	1,3	
50 - 99	47,2	34,7	1,5	10,0	2,4	32,5	17,5	9,9	4,3	0,6	1,4	1,3	0,0	1,3	7,2	2,5	1,4	
100 - 199	45,4	36,4	1,5	6,6	2,5	33,8	17,6	10,8	4,5	0,8	1,3	1,7	0,0	1,1	8,2	2,6	1,5	
200 - 499	45,6	38,9	1,5	5,5	2,2	34,1	17,3	11,2	4,5	1,0	1,2	1,2	0,0	0,9	8,0	2,8	1,6	
500 - 999	47,2	38,1	1,4	6,8	2,3	33,6	16,4	11,2	4,3	1,2	1,3	1,1	0,0	1,0	8,5	2,7	1,7	
1000 UND MEHR	49,5	38,2	1,9	9,2	2,0	34,2	15,5	12,4	4,0	2,3	1,4	1,1	0,0	1,0	7,1	3,7	1,3	
INSGESAMT	45,4	37,7	1,6	8,7	2,1	34,0	16,2	11,2	4,2	1,8	1,3	1,2	0,0	1,0	7,4	3,2	1,4	
VERFFALCHSGUETER PRODUZIERENDES GEWERBE																		
20 - 49	47,3	38,8	1,8	5,0	3,5	31,3	18,2	7,9	4,2	0,4	1,3	1,2	0,0	1,7	6,8	2,8	1,6	
50 - 99	46,5	41,4	1,6	4,6	3,6	30,5	17,8	7,6	4,1	0,4	1,4	1,1	-	1,1	7,1	2,8	1,6	
100 - 199	51,0	42,1	1,9	4,9	3,9	28,9	16,4	7,7	3,9	0,5	1,3	1,1	0,1	1,1	7,8	2,9	1,6	
200 - 499	51,4	42,0	2,3	6,2	3,3	29,7	16,7	6,0	4,0	0,8	1,5	1,0	0,0	1,1	7,8	3,1	1,6	
500 - 999	51,4	43,5	2,8	4,3	2,6	29,7	16,8	8,0	4,0	0,9	1,7	0,9	-	1,3	8,2	3,1	1,5	
1000 UND MEHR	46,9	37,0	3,6	7,3	2,6	32,1	17,1	9,2	4,2	1,6	1,7	1,2	-	1,2	8,9	3,5	1,4	
INSGESAMT	49,8	40,8	2,4	5,6	3,4	30,3	17,1	6,1	4,0	0,8	1,5	1,1	0,0	1,2	7,9	3,1	1,6	
NHRUNGS- U. GENUSSMITTELGEWERBE																		
20 - 49	71,8	64,1	2,7	7,4	0,3	12,3	6,8	3,6	1,7	0,2	1,5	2,9	2,2	0,9	4,0	2,4	1,1	
50 - 99	65,1	60,7	2,6	8,3	0,2	13,8	7,1	4,5	1,8	0,4	1,6	3,3	2,5	1,0	5,3	2,9	1,1	
100 - 199	72,4	63,6	2,0	5,4	0,2	12,2	6,3	3,9	1,6	0,4	1,4	2,9	2,3	0,8	5,6	2,6	1,1	
200 - 499	71,4	61,6	2,3	9,6	0,2	12,9	6,1	4,6	1,7	0,5	1,4	2,3	1,5	0,9	6,6	2,5	1,1	
500 - 999	63,2	53,6	2,0	9,4	0,2	14,6	6,4	5,5	1,9	0,8	1,5	6,1	5,1	1,1	3,7	2,8	0,9	
1000 UND MEHR	47,3	37,5	1,4	9,5	0,3	12,9	4,9	5,4	1,6	1,0	1,0	23,4	22,3	1,1	8,8	2,4	0,8	
INSGESAMT	62,2	52,9	1,7	9,0	0,2	13,1	5,9	4,8	1,7	0,6	1,3	10,1	9,2	1,0	7,1	2,6	1,0	
BERGBAU U. VERARBEITENDES GEWERBE INSGESAMT																		
20 - 49	53,6	42,4	2,4	9,3	1,9	26,0	14,5	7,1	3,5	0,4	1,6	1,7	0,5	1,3	6,3	3,0	1,4	
50 - 99	53,2	42,9	2,9	3,1	2,1	26,9	14,8	7,7	3,6	0,5	1,7	1,6	0,5	1,2	7,1	2,9	1,4	
100 - 199	42,7	45,6	2,4	7,1	2,0	25,1	13,2	7,7	3,4	0,6	1,5	2,0	1,0	1,0	7,6	2,9	1,4	
200 - 499	53,5	44,6	2,6	7,1	1,8	26,5	13,7	8,3	3,5	0,8	1,6	2,4	1,4	0,9	7,8	3,0	1,4	
500 - 999	53,2	43,4	2,8	7,4	1,9	26,0	12,9	8,6	3,4	1,1	1,6	3,7	2,7	1,0	8,1	3,1	1,5	
1000 UND MEHR	53,1	40,6	3,3	10,8	1,7	26,2	12,0	9,1	3,2	1,9	2,2	4,5	3,2	0,9	7,4	3,4	1,4	
INSGESAMT	53,3	42,6	3,0	9,4	1,8	26,2	12,8	8,6	3,3	1,4	1,9	3,6	2,4	0,9	7,4	3,2	1,4	

1) EINSCHL. RECHNUNGSREITERLOHNE.

Statistisches Bundesamt
Gustav-Stresemann-Ring 11
6200 Wiesbaden

**Jahreserhebung bei Unternehmen
des Bergbaus und des Verarbeitenden Gewerbes
Kostenstrukturerhebung
für das Jahr 1980**

Statistisches Bundesamt, Abteilung IV C - Postfach 35 98 - 6200 Wiesbaden
Geschäftsleitung

Unternehmens-Nr.
bitte bei Schriftwechsel
unbedingt angeben!

Falls die Anschrift fehlerhaft ist, bitten wir um Berichtigung

- **Rechtsgrundlagen, Auskunftspflicht, statistische Geheimhaltung** siehe Erläuterungen, die Bestandteil des Erhebungsvordrucks sind.
- **Hinweise für das Ausfüllen:** Die Meldung ist für das **gesamte Unternehmen** als rechtlich selbständige Einheit einschließlich aller produzierenden und nichtproduzierenden Teile, jedoch ohne Zweigbetriebsstätten im Ausland abzugeben. **Nicht einzubeziehen** sind rechtlich selbständige Tochtergesellschaften.
- **Berichtsjahr** ist das Kalenderjahr. Deckt sich das Geschäftsjahr nicht mit dem Kalenderjahr, so ist das Geschäftsjahr zugrunde zu legen, das im Laufe des Jahres 1980 zu Ende ging.
- **Wenn keine Angabe in Betracht kommt, bitten wir, bei der entsprechenden Position einen Strich (-) einzusetzen.**

Es ist unbedingt erforderlich, bei den mit ● gekennzeichneten Positionen die beigefügten Erläuterungen zu beachten.

- **Meldetermin:** Bitte senden Sie ein Exemplar der Fragebogen spätestens bis **30. Juni 1981** ausgefüllt an das Statistische Bundesamt. Sollte der endgültige Jahresabschluss zu diesem Zeitpunkt noch nicht vorliegen, genügen vorläufige Werte aus den entsprechenden Konten oder sorgfältig geschätzte Angaben. Das zweite Exemplar der Fragebogen ist für Ihre Akten bestimmt.

I Allgemeine Fragen

1 **Geschäftsjahr** vom bis

2 **Wirtschaftlicher Schwerpunkt** des Unternehmens
(bitte genaue Angabe des Wirtschaftszweiges entsprechend der beigefügten Systematik der Wirtschaftszweige, Fassung für die Statistik im Produzierenden Gewerbe - SYPRO -) ● - Bitte nur **einen** Schwerpunkt angeben! -

3 **Rechtsform** des Unternehmens (Zutreffendes bitte ankreuzen)

01	Einzel- oder Personengesellschaft (OHG, KG, GmbH & Co KG)
07	Kapitalgesellschaft (GmbH, AG, KGaA)
08	Sonstige (Genossenschaft, Sonstige private Rechtsform, Unternehmen der öffentlichen Hand)
2	4 Falls ein umsatzsteuerliches Organisationsverhältnis vorliegt, handelt es sich um eine Tochtergesellschaft: 1 Muttergesellschaft

Für Tochtergesellschaften:
Name und Anschrift der Muttergesellschaft

Anzahl

II Beschäftigte Ende September des Geschäftsjahres 1980 ●

1 Tätige Inhaber , fällige Minihäber sowie unbezahlt mithelfende Familienangehörige	21	23 darunter weiblich
2 Angestellte (einschl. kaufm. und techn. Auszubildender) ●	22	26 darunter weiblich
3 Arbeiter (einschl. gewerbl. Auszubildender, ohne Heimarbeiter) ●	25	
Summe = (21 + 22 + 25)	27	28
4 Außerdem Heimarbeiter ●		

Die folgenden Abschnitte III, IV, V und VI beziehen sich auf Positionen der Bilanz oder der G + V - Rechnung. Bitte achten Sie darauf, daß die einzelnen Tatbestände vollständig und nicht doppelt erfasst werden.

III Gesamtleistung im Geschäftsjahr 1980 **in vollen DM**

1 Umsatz (ohne Umsatzsteuer) ●	35
a Umsatz aus eigenen Erzeugnissen sowie Wert der für Dritte geleisteten Lohnarbeiten (einschl. Lohnveredelung) und Erlöse für Reparaturen , Instandhaltungen, Installationen, Montagen u. ä. (einschl. Materialen) ●	36
darunter Wert der für Dritte geleisteten Lohnarbeiten (einschl. Lohnveredelung) und Erlöse für Reparaturen , Instandhaltungen, Installationen, Montagen u. ä. (einschl. Materialen)	37
b Umsatz aus Handelsware (vgl. auch 57) ●	38
c Umsatz aus sonstigen nichtindustriellen/nichthandwerklichen Tätigkeiten ●	40
Gesamtumsatz = (35 + 37 + 38)	41
2 Bestände an unfertigen und fertigen Erzeugnissen aus eigener Produktion (einschl. geleisteter und noch nicht abgerechneter Lohnarbeiten, Reparaturen, Instandhaltungen, Installationen, Montagen u. ä. (ohne Rohr-, Hilfs- und Betriebsstoffe, ohne Handelsware) ●	42
a am Anfang des Geschäftsjahres 1980	43
b am Ende des Geschäftsjahres 1980	44
Bestandsveränderung = (42 / 41) - /	46
3 Selbsterstellte Anlagen (einschl. Gebäude und selbst durchgeführter Großreparaturen) zu Herstellungskosten, soweit aktiviert im Geschäftsjahr 1980 ●	46
Gesamtleistung = (40 / 43 + 44)	

IV Rohstoffe und sonstige fremdbezogene Vorprodukte, Hilfs- und Betriebsstoffe

(einschl. Fremdbauteile, Energie und Wasser, Büro- und Werbematerial sowie nichtaktiver geringwertiger Wirtschaftsgüter, jedoch ohne Handelsware und ohne Kosten für durch andere Unternehmen ausgeführte Lohnarbeiten) zu Anschaffungskosten, ohne Umsatsteuer, die als Vorsteuer abzugsfähig ist, im Geschäftsjahr 1980 ●

1 Bestände ●	50
a am Anfang des Geschäftsjahres 1980	51
b am Ende des Geschäftsjahres 1980	52
2 Eingänge ●	53
Verbrauch = (50 / 51 + 52)	81
darunter Energieverbrauch (Brenn- und Treibstoffe, Elektrizität, Gas, Wärme u. dgl.) ●	

V Handelsware

in vollen DM

zu Anschaffungskosten, ohne Umsatzsteuer, die als Vorsteuer abzugsfähig ist, im Geschäftsjahr 1980

1 Bestände	
a am Anfang des Geschäftsjahres 1980	54
b am Ende des Geschäftsjahres 1980	7
2 Eingänge	
	56
	57
Einsatz (vgl. auch 37) = (54 / 55 + 56)	

VI Kosten (ohne Materialverbrauch, ohne Einsatz an Handelsware) im Geschäftsjahr 1980

Bitte beachten Sie, daß alle Aufwendungen der **G + V - Rechnung**, die den nachstehenden Tabbeständen entsprechen, **vollständig zugeordnet** werden. **Nicht** zu melden sind außerordentliche und betriebsfremde Aufwendungen. Als Kosten sind die auf das Geschäftsjahr entfallenden Beträge anzugeben, nicht die in diesem Geschäftsjahr tatsächlich gezahlten. Nachzahlungen für vorhergehende Jahre und Vorauszahlungen für spätere dürfen daher in den Zahlenangaben nicht enthalten sein. Wenn Kosten mit Umsatzsteuer belastet sind, die als Vorsteuer abzugsfähig ist, sind die Beträge **ohne Umsatzsteuer** anzugeben.

1 Bruttogehälter und Bruttolöhne (einschl. Arbeitnehmeranteile zur Kranken-, Renten- und Arbeitslosenversicherung, jedoch ohne Arbeitgeberanteile)	
a Bruttogehaltssumme (einschl. Vergütungen für kaufm. und techn. Auszubildende)	58
b Bruttolohnsumme (einschl. Vergütungen für gewerblich. Auszubildende, ohne Heimatbeiterlöhne)	59
c Bruttolohnsumme für alle Heimatbeiter lt. Lohnliste (ohne Entgelte für Zwischenmeister)	60
2 Sozialkosten	
a Gesetzlich vorgeschriebene Sozialkosten (nur Arbeitgeberanteile zur Kranken-, Renten- und Arbeitslosenversicherung, Berufsgenossenschaftsbeiträge u. ä.)	61
b Sonstige Sozialkosten (z. B. Beihilfen und Zuschüsse im Krankheitsfalle, Aufwendungen für die betriebliche Altersversorgung, Beiträge zur Aus- und Fortbildung und dgl.)	62
3 Kosten für durch andere Unternehmen ausgeführte Lohnarbeiten (auswärtige Bearbeitung) einschl. Entgelte für Zwischenmeister	63
4 Kosten für Reparaturen, Instandhaltungen, Installationen, Montagen u. ä. (nur fremde Leistungen)	64
5 Mieten und Pachten (z. B. gemietete und gepachtete Produktionsmaschinen, Datenverarbeitungsanlagen, Fahrzeuge, Fabrikations- und Lageräume einschl. Kosten für Leasing, jedoch ohne kalkulatorische Mieten)	66
6 Steuern sowie öffentliche Gebühren und Beiträge (z. B. Grundsteuer, Gewerbesteuer, Vermögenssteuer (nur von Kapitalgesellschaften), Kraftfahrzeugsteuer, Verbrauchsteuer, Wechselsteuer, ohne Einkommen- und Körperschaftsteuer, ohne Lastenausgleichsabgaben, ohne Umsatzsteuer)	67
darunter: a Vermögenssteuer (nur von Kapitalgesellschaften)	68
b Verbrauchssteuern (nur auf selbst hergestellte Erzeugnisse)	69

Übertrag = (58 bis 67)

Übertrag:

7 Sonstige Kosten (z. B. Werbe- und Vertreterkosten, Reisekosten, Provisionen, Lizenzgebühren, Ausgangsfrachten und sonstige Kosten für den Abtransport von Gütern durch fremde Unternehmen, Porto- und Postgebühren, Ausgaben für durch Dritte durchgeführte Beförderung der Lohn- und Gehaltsempfänger zwischen Wohnsitz und Arbeitsplatz, Versicherungsprämien , Prüfungs-, Beratungs- und Rechtskosten, Bankspesen , Beiträge zur Industrie- und Handelskammer, zur Handwerkskammer, zu Wirtschaftsverbänden und dgl., jedoch ohne Kosten für Büro- und Werbematerial (gehört zu Pos. VI) usw., ohne kalkulatorische Kosten) Nicht anzugeben sind außerordentliche und betriebsfremde Aufwendungen.	70
darunter: a gezahlte Versicherungsprämien	71
b Bankspesen (ohne Fremdkapitalzinsen)	72
8 Steuerliche Abschreibungen auf Sachanlagen (bei Bergbauunternehmen, Steinbrüchen u. ä. einschl. Abschreibungen auf die Substanz nach § 7 VI EStG) Die steuerlichen Abschreibungen sind ohne die in den Erläuterungen aufgeführten Sonderabschreibungen anzugeben	74
darunter Abschreibungen auf die Substanz nach § 7 VI EStG (nur bei Bergbauunternehmen, Steinbrüchen u. ä.)	75
9 Fremdkapitalzinsen (ohne Bankspesen)	76
Summe = (58 bis 67 + 70 + 74 + 76)	73
VII Umsatzsteuer im Geschäftsjahr 1980	
1 Umsatzsteuer, die Kunden in Rechnung gestellt wurde	77
2 Abzugsfähige Umsatzsteuer, die dem Unternehmen von seinen Lieferanten in Rechnung gestellt wurde, und abzugsfähige Einfuhrumsatzsteuer (Vorsteuer)	78
darunter Abzugsfähige Vorsteuer auf den Käufen von Sachanlagen	79
VIII Subventionen für die laufende Produktion im Geschäftsjahr 1980	80

Bemerkungen (besondere Hinweise, falls außergewöhnliche Verhältnisse die Angaben beeinflusst haben):

Ort und Datum:

Stempel und Unterschrift:

Jahreserhebung bei Unternehmen des Bergbaus und des Verarbeitenden Gewerbes

Kostenstrukturserhebung

Erläuterungen zum Fragebogen

Rechtsgrundlagen: Gesetz über die Statistik im produzierenden Gewerbe (ProdGewG) in der Fassung der Bekanntmachung vom 30. Mai 1980 (BGBl. I S. 641) in Verbindung mit dem Gesetz über die Statistik für Bundeszwecke (BStAG) vom 14. März 1980 (BGBl. I S. 289). Erhoben werden die Tatbestände zu § 3 Buchstabe B Ziff. II ProdGewG.

Die **Auskunftsverpflichtung** ergibt sich aus § 9 ProdGewG in Verbindung mit § 10 BStAG. Hiernach sind die Inhaber oder Leiter der Unternehmen auskunftspflichtig, die ordnungsgemäß zur Berichterstattung aufgefördert werden.

Dem **Datenschutz** wird durch die statistische Geheimhaltung vor Rechnung getragen. Die erhobenen Einzelangaben werden nach § 11 BStAG grundsätzlich geheimgehalten, nur in ausdrücklich gesetzlich geregelten Ausnahmefällen dürfen Einzelangaben an Dritte übermittelt werden. An die Statistischen Landesämter dürfen gemäß § 10 Abs. 5 Satz 2 ProdGewG die ihnen Erhebungsbereich betreffenden Angaben zur Zusammenführung mit Angaben aus der Investitionserhebung (Tatbestände nach § 3 Buchstabe B Ziff. I und § 5 Buchstabe A, Ziff. I ProdGewG) und mit Angaben zum Zensus (Tatbestände nach § 3 Buchstabe D und § 5 Buchstabe C ProdGewG) sowie zur Erstellung regionaler Sozialproduktberechnungen weitergeleitet werden. Eine Weiterleitung an andere Stellen und zu anderen Zwecken ist ausgeschlossen.

Als **Unternehmen** gilt die kleinste Einheit, die aus handels- und/oder steuerrechtlichen Gründen Bücher führt und bilanziert.

Rechtlich selbständige Tochtergesellschaften, Arbeitsgemeinschaften, Betriebsführungsgesellschaften usw. müssen getrennt berichten, sofern sie schwerpunktmäßig dem Verarbeitenden Gewerbe zuzurechnen sind.

Die Meldung ist grundsätzlich für das gesamte Unternehmen einschli. aller produzierenden und nichtproduzierenden Teile, jedoch ohne Zweigniederlassungen im Ausland abzugeben.

Zusammengefaßte Meldungen für zwei oder mehrere rechtlich selbständige Unternehmen sind nicht zulässig.

Soweit die vorhandenen Unterlagen zur Beantwortung einzelner Fragen nicht ausreichen, genügen vorläufige geschätzte Angaben.

I Allgemeine Fragen

Der wirtschaftliche Schwerpunkt sind weitere produzierende Tätigkeiten des Unternehmens sind so anzugeben, wie sie durch die jeweiligen Positionen (Wirtschaftszweige) der beigefügten Systematik unterschieden werden.

Zum Beispiel:
Wirtschaftlicher Schwerpunkt des Unternehmens:
3650 Herstellung von Elektrohaushaltsgeräten

Weitere produzierende Tätigkeiten des Unternehmens:
3660 Reparatur von elektrischen Geräten für den Haushalt
3821 Herstellung von Werkzeugen sowie Geräten für die Landwirtschaft
3830 Herstellung von Heiz- und Kochgeräten.

II Beschäftigte

Beschäftigte sind:

- tätige Inhaber und tätige Mitinhaber (nur von Personengesellschaften),
- unbezahlt mithelfende Familienangehörige, soweit sie mindestens 1/2 der üblichen Arbeitszeit im Unternehmen tätig sind (nur von Personengesellschaften),
- Personen, die in einem Arbeitsverhältnis zum Unternehmen stehen (z. B. auch Direktoren, Reisende im Angestelltenverhältnis, Volontäre, Praktikanten und Auszubildende),
- Arbeitskräfte, die von anderen Unternehmen gegen Entgelt zur Arbeitsleistung gemäß dem Arbeitnehmerüberlassungsgesetz überlassen wurden (Leiharbeiternehmer wie Fremdlöhner, Zeitbeschäftigte für Büroarbeiten usw.).

Voll als Beschäftigte zu zählen sind:

- Erkrankte, Urlaub, Personen, die lediglich Übungen bei der Bundeswehr ableisten, und alle sonstigen vorübergehend Abwesenden,
- Streikende und von der Aussperrung Betroffene, solange das Arbeitsverhältnis nicht gelöst ist,
- Saison- und Aushilfsarbeiter, Teilzeitbeschäftigte und Kurzarbeiter,
- das Personal auf Bau- und Montagestellen, Fahrzeugen usw.

Nicht zu melden sind:

- im Ausland Beschäftigte,
- zum Grundwehrdienst Einberufene, Zivildienstleistende, Arbeitskräfte, die als Beauftragte anderer Unternehmen im meldenden Unternehmen Montage- oder Reparaturarbeiten durchführen,
- Strafgefangene.

Zu den Angestellten zählen auch Gesellschafter, Vorstandsmitglieder und andere leitende Kräfte, soweit sie vom befragten Unternehmen Bezüge erhalten, die steuerlich als Einkünfte aus nichtselbständiger Arbeit angesehen werden.

Zu den Arbeitern gehören Beschäftigte, die der Arbeiterrentenversicherung unterliegen, ebenso Fremdlöhner.

Hier sind nur die Heimarbeiter zu melden, die in der Lohnliste geführt werden, dagegen nicht Zwischenmeister und Hausgewerbetreibende.

III Gesamtleistung

Als **Umsatz** gilt unabhängig vom Zahlungsengang, der Gesamtbetrag (ohne Umsatzsteuer) der abgerechneten Lieferungen und Leistungen an Dritte.

Einzubeziehen sind:

- Erlöse aus Lieferungen und Leistungen an mit dem Unternehmen verbundene rechtlich selbständige Konzern- und Verkaufsgesellschaften,
- auch etwa getrennt in Rechnung gestellte Kosten für Fracht, Porto und Verpackung.

Abzusetzen sind:

- Preisnachlässe (Rabatte, Boni, Skonti, Abzüge, die auf begründeten Beanstandungen beruhen u. dgl.) sowie Retouren.

Nicht einzubeziehen sind:

- außerordentliche und betriebsfremde Erträge wie Erlöse aus dem Verkauf von Sachanlagen, aus der Verpackung von Grundstücken, Zinsen, Dividenden u. dgl.

Umsatz aus eigenen Erzeugnissen schließt ein:

- Umsätze aus dem Verkauf von allen im Rahmen der Produktionsfähigkeit des Unternehmens entstandenen Erzeugnissen aus dem Verkauf von eigenen Erzeugnissen, die unter Verwendung von Fremdbauteilen hergestellt wurden,
- Umsätze aus dem Verkauf von Waren, die in Lohnarbeit bei anderen Unternehmen hergestellt wurden,
- Umsätze aus dem Verkauf von Elektrizität, Fernwärme, Gas, Dampf, Wasser,
- Umsätze aus dem Verkauf von Nebenerzeugnissen, bei der Produktion anfallender Schrott, Gußbruch, Wollabfälle u. ä.),

Bei den Erlösen für Reparaturen, Instandhaltungen, Installationen, Montagen u. ä. sind die Erlöse für die bei diesen Leistungen verbrauchten Materialien (z. B. Ersatzteile, Zubehör, Hilfs- und Betriebsstoffe) einzubeziehen.

Als **Umsatz aus Handelsware** gilt der Umsatz von fremden Erzeugnissen, die im allgemeinen un bearbeitet und ohne fertigungstechnische Verbindung mit eigenen Erzeugnissen weiterverkauft werden. Die hier angegebene Erlöse sind mit dem Einsatz an Handelsware zu Anschaffungskosten abzustimmen (vgl. auch § 6).

Umsatz aus sonstigen nichtindustriellen/nichthandwerklichen Tätigkeiten

Hierzu zählen in der wesentlichen:

- Umsätze aus der Vermietung und Verpachtung von Geräten, betrieblichen Anlagen und Einrichtungen (einschl. Leasing),
- Erlöse aus Wohnungsvermietung (von betrieblich und nicht betrieblich genutzten Wohngebäuden), jedoch ohne Erlöse aus Grundstücksverpachtung,
- Erlöse aus der Veräußerung von Patenten und der Vergabe von Lizenzen,
- Provisionsentnahmen,
- Erlöse aus Transportleistungen für Dritte,
- Erlöse aus Betriebsratseinrichtungen (z. B. Erlöse einer vom Unternehmen auf eigene Rechnung betriebenen Kantine).

- Erlöse aus dem Verkauf von eigenen landwirtschaftlichen Erzeugnissen,
- Erlöse aus Redaktions- und Verlagstätigkeit,
- Erlöse aus Beratungs- und Planungstätigkeit.

Die **Bestände an unfertigen und fertigen Erzeugnissen aus eigener Produktion** einschli. geleisteter und noch nicht abgerechneter Lohnarbeiten, Reparaturen, Instandhaltungen, Installationen, Montagen u. ä. sind zu Herstellungskosten zu bewerten.

Bestände an Einzel-, Ersatz- und Einbauteilen aus eigener Produktion sind einzubeziehen (z. B. im Stahlbau, Anzügen usw.). Abschlagszahlungen (z. B. im Stahlbau, Schiffbau, Großapparatebau) dürfen nicht abgesetzt werden.

Es sollen die im Geschäftsjahr mit eigenen Arbeitskräften (einschl. Leiharbeiter) **selbsterstellten Anlagen** (einschl. im Bau befindlicher Anlagen) mit dem auf dem Anlagenkonto aktivierten Wert (Herstellungskosten) als Leistungen des eigenen Unternehmens angegeben werden, sofern die Kosten für die Erstellung in den Angaben unter IV und VI miteinhalten sind.

Zu den selbsterstellten Anlagen gehören auch selbst hergestellte Sachanlagen, die an Dritte vermietet oder verpachtet wurden, selbst hergestellte Maschinen, Werkzeuge, Modelle für das eigene Unternehmen, Versuche usw., soweit diese aktiviert wurden.

Abschreibungen auf die selbsterstellten Anlagen sind nicht abzusetzen.

Unternehmen, die in ihrer Gewinn- und Verlustrechnung „Andere aktivierte Eigenleistungen“ entsprechend den aktenrechtlichen Bestimmungen ausweisen, geben hier diesen Wert an.

IV Rohstoffe und sonstige fremdbezogene Vorprodukte, Hilfs- und Betriebsstoffe

Zu den Roh-, Hilfs- und Betriebsstoffen zählen alle Materialien und Fremdbauteile (ohne Handelsware), die entweder im Unternehmen bearbeitet oder verbraucht oder an Dritte zur Bearbeitung weitergegeben werden. Es spielt auch keine Rolle, in welchem Bereich des Unternehmens diese Stoffe verwendet werden.

Mit anzugeben sind also z. B. auch Energie (Brenn- und Treibstoffe, Elektrizität, Gas, Wärme u. dgl.) und Wasser, Ersatzteile, Büro- und Werbematerial, Verpackungsmaterial und Waren, die in einer von Unternehmen auf eigene Rechnung betriebenen Kantine u. dgl. verarbeitet oder verkauft werden.

Einzubeziehen sind auch **Materialien, die für die Herstellung von selbsterstellten Anlagen** benötigt werden.

Die **Bestände und Eingänge an Roh-, Hilfs- und Betriebsstoffen** sind zu Anschaffungskosten (ohne als Vorsteuer abzugsfähige Umsatzsteuer) zu bewerten. Als Anschaffungskosten gelten die Anschaffungspreise zuzüglich Anschaffungskosten wie Fracht, Verpackung, Zoli, Verbrauchsteuern u. dgl. abzüglich Preisnachlässe (Rabatte, Boni, Skonti, Abzüge, die auf begründeten Beanstandungen beruhen u. dgl.).

Als **Eingänge** ist der Wert aller von Dritten bezogenen Materialien und Fremdbauteile (ohne Handelsware) zu melden, gleichgültig ob diese Eingänge über Bestandskonten oder unmittelbar als Aufwand verbucht wurden. Einzubeziehen sind auch **nichtaktivierte geringwertige Wirtschaftsgüter**.

Als **Energieverbrauch** ist der **Gesamtvverbrauch an Brennstoffen, Elektrizität, Gas, Wärme** u. dgl. anzugeben, d. h. einschli. des Verbrauchs an Energieträgern, die bei der Durchführung technologischer Prozesse als **Rohstoffe** oder **Reaktionshilfen** eingesetzt werden.

V Handelsware

Als **Handelsware** gelten Erzeugnisse fremder Herkunft, die im allgemeinen un bearbeitet und ohne fertigungstechnische Verbindung mit eigenen Erzeugnissen weiterverkauft werden (vgl. auch § 6 Umsatz aus Handelsware).

Die Bestände und Eingänge an Handelsware sind zu Anschaffungskosten (ohne als Vorsteuer abzugsfähige Umsatzsteuer) zu bewerten. Als Anschaffungskosten gelten die Anschaffungspreise zuzüglich Anschaffungskosten wie Fracht, Verpackung, Zoli, Verbrauchsteuern u. dgl. abzüglich Preisnachlässe (Rabatte, Boni, Skonti, Abzüge, die auf begründeten Beanstandungen beruhen u. dgl.).

VI Kosten

Bruttogehälter und Bruttohöhe

Bei den Bruttogehältern und Bruttohöhen ist die Summe der Bruttobezüge (Bar- und Sachbezüge) ohne jeden Abzug anzugeben. **Diese Beträge verstehen sich einsech.** **Arbeitnehmeranteile, jedoch ohne Arbeitgeberanteile zur Kranken-, Renten- und Arbeitslosenversicherung.**

Zur Bruttogehalt- und Bruttohöhen gehören auch die an Beschäftigte in eigenen Sozialeinrichtungen (z. B. Werkssarzt) gezahlten Beträge.

Ferner sind hier die Beträge, die an andere Unternehmen für die entgeltliche Überlassung von Arbeitskräften gemäß dem Arbeitnehmerüberlassungsgesetz (Leiharbeitnehmern) gezahlt worden sind, anzugeben.

Den Gehältern sind auch die Bezüge von Gesellschaftern, Vorstandsmitgliedern und anderen leitenden Kräften zuzurechnen, soweit sie steuerlich als Einkünfte aus nichtselbständiger Arbeit anzusehen sind.

Nicht einzubeziehen ist der kalkulatorische Unternehmerlohn.

In die **Bruttogehalt- und Bruttohöhen** einzubeziehen sind:

— sämtliche Zuschläge (z. B. für Akkord-, Band-, Montage-, Schicht- und Sonntagsarbeit sowie Leistungs-, Schmutz- und Lästigkeitszuschlägen),

— Vergütungen für Feiertage, Urlaub, Arbeitsausfälle u. dgl.,

— Gehalt- und Lohnfortzahlung im Krankheitsfall einschli. Zuschüsse zum Krankengeld,

— Gratifikationen, zusätzliche Monatsgehälter, Gewinnbeteiligungen, Urlaubszuschüsse u. sonstige einmalige Gehalt- und Lohnzahlungen,

— Entschädigungen für nicht gewährten Urlaub, Mietbeihilfen und Wohnungszuschüsse, tarif- oder einzelvertraglich vereinbarte Kindergelder und sonstige Familienzuschläge sowie Erziehungsbefehlingen,

— Essensgeld, Wegezeitzuschlägen, Fahrtkostenersatz und -zuschüsse für Fahrten von und zur Arbeitsstätte, sofern hierfür Lohnsteuer entrichtet wurde,

— Ausübungen, sofern hierfür Lohnsteuer entrichtet wurde (Ausübungen, die als Spesenersatz gelten, sind bei den Sonstigen Kosten auszuweisen),

— Leistungen des Arbeitgebers im Sinne von § 2 des Drittelgesetzes zur Förderung der Vermögensbildung der Arbeitnehmer,

— an Angestellte gezahlte Provisionen und Tantiemen.

Unternehmen, die in ihrer Gewinn- und Verlustrechnung „Gehälter und Löhne“ entsprechend den aktienrechtlichen Bestimmungen ausweisen, geben hier diesen Wert zusätzlich der an andere Unternehmen für die entgeltliche Überlassung von Arbeitskräften gemäß dem Arbeitnehmerüberlassungsgesetz (Leiharbeitnehmern) gezahlten Beträge an.

Zu den gesetzlich vorgeschriebenen Sozialkosten zählen:

—losenversicherung,

— Arbeitgeberanteile zur Kranken-, Renten- und Arbeitslosenversicherung,

— Aufwendungen und Zuschüsse zur Betriebskrankenkasse nach der RVO,

— gesetzlich vorgeschriebene Beiträge zur Krankenversicherung nichtversicherungspflichtiger Angestellter.

Unternehmen, die in ihrer Gewinn- und Verlustrechnung „Soziale Abgaben“ (gesetzlich vorgeschriebene Sozialaufwendungen) entsprechend den aktienrechtlichen Bestimmungen ausweisen, geben hier diesen Wert an.

Zu den Sonstigen Sozialkosten zählen insbesondere:

— direkte Zuwendungen an die Arbeitnehmer oder deren Familienangehörige bei besonderen Anlässen, wie z. B. Weihnachtsgeldern, Jubiläumsgeldern, Freizeiprüfen, Bar-Zuwendungen aus Anlaß von Familienereignissen, Bar-

aufwendungen anläßlich von Betriebsfeiern, Belegschaftsausflügen usw.,

— Beihilfen und Zuschüsse im Krankheitsfälle, zu Erholungs- und Kuraufenthalten und für sonstige Zwecke,

— Aufwendungen für die betriebliche Altersversorgung (Alters-, Invaliditäts- und Hinterbliebenenversorgung) wie

22

Sonstige Kosten

Es sind u. a. Kosten für den **Abtransport** von Gütern durch fremde Unternehmen aufzuführen. Transportkosten, die bei der **Anlieferung** von Roh-, Hilfs- und Betriebsstoffen usw. durch **fremde** Unternehmen entstanden sind, sind in den Material- und Wareneingängen und Material- und Warenbeständen enthalten und gehen damit in den ermittelten Materialverbrauch und Wareneinsatz (Pos. IV u. V) ein. Die Kosten für den **eigenen Fuhrpark** sind aufgeführt bei den einzelnen Kostenspositionen, anzugeben, z. B. Fahrerlöhne bei Pos. VI.1, Instandhaltungskosten bei Pos. VI.4, Kraftfahrzeugsteuer bei Pos. VI.6. Abschreibungen bei Pos. VI.8 und Versicherungsprämien Pos. VI.7.

Falls ein Sammelkonto (Kostentabelle Kiz-Kosten) besteht und dessen Aufgliederung besondere Schwierigkeiten bereitet, genügen sorgfältig gesicherte Angaben zu den einzelnen Positionen. Die eigenen Transportkosten bleiben als **Selbstabholung** von Roh-, Hilfs- und Betriebsstoffen u. dgl. bei den Material- und Wareneingängen und Material- und Warenbeständen unberücksichtigt und gehen **einhalb nicht** in den ermittelten Materialverbrauch und Wareneinsatz (Pos. IV u. V) ein.

Provisionen an Angestellte sind bei den Gehältern (Pos. VI.1 a) auszuweisen; alle übrigen Provisionen hier bei den Sonstigen Kosten.

Zu den **Bankspesen** zählen z. B. Kontoführungsgebühren, Wechselspesen (ohne Diskont), Gebühren für Scheck- und Überweisungsvordrucke, Depotgebühren usw., nicht aber Zinsen für geliehenes Kapital, Kontokorrentzinsen und Überziehungsprovisionen (s. auch 23).

Zu den **Sonstigen Kosten** zählen z. B. **nicht** Einkommens-, Körperschaft-, Vermögen- und Erbschaftsteuer, sowie Latensausgleichsgebühren, an Abnehmer gewährte Preisnachlässe (Rabatte, Boni, Skonti, Abzüge, die auf begründeten Beanstandungen beruhen u. dgl.).

23

Zu den Sonderabschreibungen, die **nicht** mit aufzuführen sind, gehören insbesondere Abschreibungen nach § 7 e EStG (Bewertungsmethode für Fabrikgebäude, Lagerhäuser und landwirtschaftliche Betriebsgebäude), § 79 EStDV (Bewertungsmethode für Anlagen zur Verminderung, Beseitigung oder Verringerung von Schädigungen durch Abwasser), § 81 EStDV (Bewertungsmethode für bestimmte Wirtschaftsgüter des Anlagevermögens im Kohlen- und Erzbergbau), § 82 EStDV (Bewertungsmethode für Anlagen zur Verminderung, Beseitigung oder Verringerung der Verunreinigung der Luft) sowie Sonderabschreibungen im Rahmen des Gesetzes zur Förderung des Zonenrandgebietes (Zonenrandförderungsgesetz).

24

Nicht aufzuführen sind außerdem Abschreibungen nach § 6 b EStG (Gewinn aus der Veräußerung von bestimmten Anlagegütern). Dagegen sind geringwertige Wirtschaftsgüter im Sinne von § 6 Abs. 2 EStG, soweit sie nicht in einer anderen Kostensposition (z. B. IV.2) schon enthalten sind, sowie Abschreibungen gemäß § 14 des Beförderungsgesetzes einzubeziehen.

25

Die **Ergebnisse der Kostenstrukturerhebung** werden veröffentlicht in der Fachserie 4, Reihe 4.3 und sind zu beziehen durch:

Verlag W. Kohlhammer GmbH
Abt. Veröffentlichungen des Statistischen Bundesamtes
Postfach 42 11 20
65500 Mainz 42.

Die Reihe 4.3 gliedert sich in:

4.3.1 Kostenstruktur der Unternehmen im Bergbau, Grundstoff- und Produktionsgütergewerbe

4.3.2 Kostenstruktur der Unternehmen im Investitionsgüter produzierenden Gewerbe

4.3.3 Kostenstruktur der Unternehmen im Verbrauchsgüter produzierenden Gewerbe und im Nahrungs- und Genussmittelgewerbe.

Zu den **Fremdkapitalzinsen** gehören die Zinsen für langfristige Schulden, für Lieferanten- und Bankkredite, Zinsen für sonstige Schulden einschli. Diskont (ohne Wechselspesen) und Provisionen für Bankkredite (insbesondere Kreditlinien) und Überziehungsprovision sowie Kreditbereitstellungsprovisionen. **Bankspesen** (z. B. Kontoführungsgebühren, Wechselspesen, Gebühren für Scheck- und Überweisungsvordrucke, Depotgebühren) sind dagegen unter den Sonstigen Kosten (Pos. VI.7) anzugeben.

Die Fremdkapitalzinsen dürfen nicht mit Zinsenträgen saldiert ausgewiesen werden.

VII Umsatzsteuer

Die den Berliner Unternehmen gem. § 1 des Beförderungsgesetzes bei Lieferungen und Leistungen in das übrige Bundesgebiet zustehende Kürzung der Umsatzsteuer ist nicht abzusetzen. Dies gilt auch für die besondere Kürzung gemäß § 13 des Beförderungsgesetzes.

Es ist nur die auf das Geschäftsjahr entfallende Umsatzsteuer anzugeben.

von Tochtergesellschaften ist die Umsatzsteuer auf ihre Außenumsätze und -bezüge zu melden, obwohl sie von der Muttergesellschaft getragen bzw. in Anrechnung gebracht wird. Diese Beträge sind nicht von der Muttergesellschaft nachzuweisen.

Soweit entsprechende Unterlagen über die abzugsfähige Umsatzsteuer auf den Käufen von Sachanlagen nicht vorliegen, genügt eine sorgfältige Schätzung (1/3 der Rate von Sachanlagen).

VIII Subventionen

Unter Subventionen sind zu melden:

- Zuwendungen, die Bund, Länder und Gemeinden oder Einrichtungen der Europäischen Gemeinschaften ohne Gegenleistung an das Unternehmen für laufende Produktionszwecke gewähren, um
- die Produktionskosten zu verringern und/oder
- die Verkaufspreise der Erzeugnisse zu senken und/oder
- eine hinreichende Entlohnung der Produktionsfaktoren zu ermöglichen.

Hierzu zählen z. B.:

- Zinszuschüsse, gleichgültig für welche Zwecke sie gewährt werden (auch dann, wenn sie an den Kreditgeber direkt gezahlt werden),
- Frachtilfen,
- Lohnkostenzuschüsse für ältere Arbeitnehmer nach § 97 AFG,
- Stützungsmaßnahmen für Magerrilch.


Subventionen dürfen in den Umsatzerlösen nicht enthalten sein.

Nicht zu den Subventionen zählen: Steuererleichterungen, Zuwendungen für Forschungs- und Entwicklungsvorhaben, Investitionszuschüsse sowie Ersatzleistungen für Katastrophenschäden und sonstige außerordentliche bzw. außerhalb des Verantwortungsbereichs des Unternehmens liegende Verluste.

BERGBAU UND VERARBEITENDES GEWERBE

Berechnung des Brutto- und Nettoproduktionswertes und der Brutto- und Nettowertschöpfung

Vorzeichen		Fragebogen-Position
	UMSATZ aus EIGENEN ERZEUGNISSEN und aus industriellen/ handwerklichen Dienstleistungen (Lohnarbeiten usw.) ohne Umsatzsteuer	35
+	UMSATZ aus HANDELSWARE ohne Umsatzsteuer	37
+	UMSATZ aus SONSTIGEN nichtindustriellen/nichthandwerklichen TÄTIGKEITEN ohne Umsatzsteuer	38
	BESTÄNDE an UNFERTIGEN und FERTIGEN ERZEUGNISSEN aus eigener Produktion	
./.	a) am Anfang des Geschäftsjahres	41
+	b) am Ende des Geschäftsjahres	42
+	SELBSTERSTELLTE ANLAGEN (einschl. Gebäude und selbstdurchgeführte Großreparaturen) soweit aktiviert	44
①	GESAMTLEISTUNG-BRUTTOPRODUKTIONSWERT ohne Umsatzsteuer	46
	BESTÄNDE an ROH-, HILFS- und BETRIEBSSTOFFEN	
./.	a) am Anfang des Geschäftsjahres	50
+	b) am Ende des Geschäftsjahres	51
./.	EINGÄNGE an ROH-, HILFS- und BETRIEBSSTOFFEN ohne Umsatzsteuer, die als Vorsteuer abzugsfähig ist	52
	BESTÄNDE an HANDELSWARE ohne Umsatzsteuer, die als Vorsteuer abzugsfähig ist	
./.	a) am Anfang des Geschäftsjahres	54
+	b) am Ende des Geschäftsjahres	55
./.	EINGÄNGE an HANDELSWARE ohne Umsatzsteuer, die als Vorsteuer abzugsfähig ist	56
./.	KOSTEN für durch andere Unternehmen ausgeführte LOHNARBEITEN (auswärtige Bearbeitung)	63
②	NETTOPRODUKTIONSWERT ohne Umsatzsteuer	
./.	KOSTEN für SONSTIGE industrielle/handwerkliche DIENSTLEISTUNGEN (nur fremde Leistungen) wie Reparaturen, Instandhaltungen, Installationen und Montagen ohne Umsatzsteuer	64
./.	MIETEN und PACHTEN ohne Umsatzsteuer	66
./.	SONSTIGE KOSTEN ohne Umsatzsteuer	70
③	BRUTTOWERTSCHÖPFUNG ohne Umsatzsteuer	
+	UMSATZSTEUER, die das Unternehmen seinen Kunden in Rechnung gestellt hat	77
./.	ABZUGSFÄHIGE UMSATZSTEUER auf den Käufen von Roh-, Hilfs- und Betriebsstoffen, nicht aktivierten geringwertigen Wirtschaftsgütern und Handelsware	78 ./.
		79
④	BRUTTOWERTSCHÖPFUNG zu Marktpreisen	
./.	INDIREKTE STEUERN	77 ./.
		(78 ./.
		79)
+	SUBVENTIONEN für die laufende Produktion	+ 67 ./.
		68
⑤	BRUTTOWERTSCHÖPFUNG zu Faktorkosten	
./.	ABSCHREIBUNGEN auf Sachanlagen	74
⑥	NETTOWERTSCHÖPFUNG zu Faktorkosten	



Fachserie 4: Produzierendes Gewerbe

Reihe 1: Zusammenfassende Daten für das Produzierende Gewerbe (vorgesehen)

Reihe 2.1: Indizes der Produktion und der Arbeitsproduktivität, Produktion ausgewählter Erzeugnisse im Produzierenden Gewerbe

Monatlich (etwa 7 Wochen nach dem Berichtszeitraum): Index der Nettoproduktion für das Produzierende Gewerbe; Index der Bruttoproduktion für Investitions- und Verbrauchsgüter; Produktionsindex für das Baugewerbe, Bauhauptgewerbe und Ausbaugewerbe; Index der Arbeitsproduktivität; außerdem für ca. 1 000 ausgewählte Erzeugnisse absolute Produktionszahlen.

Reihe 2.2: Indizes des Auftragsingangs, des Umsatzes und des Auftragsbestands für das Verarbeitende Gewerbe und für das Bauhauptgewerbe

Monatliche (Auftragsbestand im Bauhauptgewerbe: vierteljährliche) Indexberechnung für Inland, Ausland und Ingesamt nach Wirtschaftszweigen (vorläufige Ergebnisse ca. 8 Wochen nach dem Berichtszeitraum, endgültige Ergebnisse im Folgebericht).

Reihe 3.1: Produktion im Produzierenden Gewerbe nach Gütern und Gütergruppen

Vierteljährliche und jährliche Darstellung der Produktion von rd. 6 000 Gütern (Menge und Wert).

Reihe 3.2: Produktion im Produzierenden Gewerbe nach Wirtschaftszweigen und Erzeugnisgruppen

Jährliche Darstellung der Produktion von rd. 1 100 Güterklassen.

Reihe 4.1.1: Beschäftigung, Umsatz und Energieversorgung der Unternehmen und Betriebe im Bergbau und im Verarbeitenden Gewerbe

Monatsbericht (etwa 9 Wochen nach dem Berichtszeitraum): Unternehmen, Betriebe und fachliche Betriebsteile in wirtschaftssystematischer Gliederung und nach Ländern (für Bergbau und Verarbeitendes Gewerbe insgesamt). Für Unternehmen: Zahl der Einheiten, Beschäftigte, Lohn- und Gehaltssumme, endgültige Zahl der Angestellten und Arbeiter, geleistete Arbeiterstunden und Energieversorgung; für fachliche Betriebsteile: Zahl der Einheiten und der Beschäftigten sowie Umsatz und Verbrauchsteuern. Jahresergebnisse im gesonderten Jahresbericht. Ein Vorbericht mit wichtigen Eckdaten für Betriebe geht dem Jahresbericht voraus.

Reihe 4.1.2: Betriebe, Beschäftigte und Umsatz im Bergbau und im Verarbeitenden Gewerbe nach Beschäftigtengrößenklassen

Jährlich für September Ergebnisse für Betriebe nach Beschäftigtengrößenklassen (Betriebe, Beschäftigte und Umsatz in wirtschaftssystematischer Gliederung; Länderergebnisse für Bergbau und Verarbeitendes Gewerbe insgesamt).

Reihe 4.1.3: Regionale Verteilung der Betriebe im Bergbau und im Verarbeitenden Gewerbe und deren Beschäftigte

Alle 4 Jahre: Anzahl der Betriebe und deren Beschäftigte in wirtschaftssystematischer und regionaler Gliederung (bis einschl. Kreise).

Reihe 4.2.1: Beschäftigung, Umsatz und Investitionen der Unternehmen im Bergbau und im Verarbeitenden Gewerbe

Jährlich: Beschäftigte, Umsatz, Investitionen, Lagerbestände, Zugänge an vermieteten Sachanlagen und Aufwendungen für gemietete und gepachtete Sachanlagen (in wirtschaftssystematischer Gliederung sowie Beschäftigten- und Umsatzgrößenklassen).

Reihe 4.2.2: Beschäftigung, Umsatz und Investitionen der Betriebe im Bergbau und im Verarbeitenden Gewerbe

Jährliche Berichte (nur Investitionen; siehe auch Angaben zu Unternehmen).

Reihe 4.3: Kostenstruktur der Unternehmen im Bergbau und im Verarbeitenden Gewerbe

Jährlich: Beschäftigte, Bestandteile der Gesamtleistung, wichtige Kostenarten sowie Kosten- und Leistungsstruktur (Gliederung: wirtschaftssystematisch sowie nach Beschäftigten- und z. T. nach Bruttoproduktionswertgrößenklassen). Gesonderte Veröffentlichungen für die Bereiche:

Reihe 4.3.1: Bergbau, Grundstoff- und Produktionsgütergewerbe

Reihe 4.3.2: Investitionsgüter produzierendes Gewerbe

Reihe 4.3.3: Verbrauchsgüter produzierendes Gewerbe und im Nahrungs- und Genussmittelgewerbe

Reihe 5.1: Beschäftigung, Umsatz und Gerätebestand der Betriebe im Baugewerbe

Jährliche Ergebnisse der zur Jahresmitte durchgeführten Erhebungen nach Wirtschaftszweigen und Beschäftigtengrößenklassen.

Reihe 5.2: Beschäftigung, Umsatz und Investitionen der Unternehmen im Baugewerbe

Jährlich: Beschäftigte, Umsatz und Investitionen nach Zweigen und Größenklassen (Bauhauptgewerbe: 20 Beschäftigte und mehr, Ausbaugewerbe: 10 Beschäftigte und mehr).

Reihe 5.3: Kostenstruktur der Unternehmen im Baugewerbe

Jährlich: Kosten- und Leistungsgrößen im Bauhaupt- und Ausbaugewerbe nach Wirtschaftszweigen, Beschäftigten- und Bruttoproduktionswertgrößenklassen.

Reihe 6.1: Beschäftigung, Umsatz und Investitionen der Unternehmen in der Energie- und Wasserversorgung

Jährlich (auch fachliche Unternehmensteile): Beschäftigte, Arbeiterstunden, Löhne und Gehälter, Umsätze, Lagerbestände und Investitionen nach Wirtschaftszweigen und -bereichen sowie nach Beschäftigten- und Umsatzgrößenklassen.

Reihe 6.3: Kostenstruktur der Unternehmen in der Energie- und Wasserversorgung

Jährlich (auch fachliche Unternehmensteile): Brutto- und Nettoproduktionswert, Brutto- und Nettowertschöpfung, Materialverbrauch und Wareneinsatz sowie Kosten nach Kostenarten. Gliederungen: Wirtschaftszweige und -bereiche sowie Beschäftigten- und Bruttoproduktionswertgrößenklassen.

Reihe 6.4: Stromerzeugungsanlagen der Betriebe im Bergbau und im Verarbeitenden Gewerbe

Jährlich: Betriebe mit Stromerzeugungsanlagen nach Wirtschaftszweigen und Ländern; Leistung und Belastung der Stromerzeugungsanlagen sowie Verbrauch an Brennstoffen für die Elektrizitätserzeugung.

Reihe 7.1: Beschäftigte und Umsatz im Handwerk

Vierteljährlich (4. Vierteljahr mit Jahresergebnis): Beschäftigte und Umsatz in ausgewählten Wirtschafts- und Gewerbebranchen.

Reihe 8.1: Eisen- und Stahl¹⁾

(Eisen- und Stahlbergbau, Eisenschaffende Industrie, Eisen-, Stahl- und Tempergießerei) Monatsbericht über wesentliche Entwicklungstendenzen. Der Vierteljahresbericht gibt Überblick über Struktur und Entwicklung entsprechender Bereiche.

Reihe 8.2: Düngemittelversorgung

Monatlich und jährlich: Erzeugung, Ein- und Ausfuhr, Lieferungen zum Verbrauch in der Landwirtschaft (nach Absatzgebieten und Beständen sowie Düngersorten und Nährstoffgehalten).

Reihe 8.3: Rohholz und Holzhalbwaren

Vierteljährlich: Bestände und Bestandsveränderungen in Betrieben der Holzbearbeitung.

Reihe S: Sonderbeiträge

Reihe S. 1: Neuberechnung der Produktionsindizes und des Index der Arbeitsproduktivität auf Basis 1976

Reihe S. 3: Beschäftigte und Umsatz im Handwerk 1978 und 1979 – mit Einführung in die neue Handwerksberichterstattung –

Reihe S. 4: Beschäftigte, Lohn- und Gehaltssumme sowie Umsatz der Unternehmen im Bergbau und im Verarbeitenden Gewerbe

Reihe S. 5: Material- und Wareneingang im Bergbau und im Verarbeitenden Gewerbe

Reihe S. 6: Material- und Wareneingang im Baugewerbe 1978

Einzelveröffentlichungen

Zensus im Produzierenden Gewerbe 1967 (9 Hefte)

Handwerkszählung 1977

Heft 1: Methodische Einführung; Unternehmen nach Wirtschaftszweigen

Erhebungsmethode und endgültige Daten für selbständige Handwerksunternehmen nach Wirtschaftszweigen.

Heft 2: Unternehmen nach Wirtschaftszweigen und Größenklassen

Selbständige Handwerksunternehmen nach Wirtschaftszweigen – Beschäftigten- und Umsatzgrößenklassen.

Heft 3: Unternehmen nach Gewerbebranchen; Nebenbetriebe

Handwerksunternehmen einschl. Nebenbetriebe nach Gewerbebranchen sowie Beschäftigten- und Umsatzgrößenklassen. Strukturdaten im Vergleich zu vorangegangenen Zählungen.

Sonderheft: Regionale Verteilung des Handwerks

¹⁾ Erhältlich: Statistisches Bundesamt, Außenstelle Düsseldorf, Hüttenstraße 5 a, 4000 Düsseldorf 1.

„Ausgewählte Zahlen für die Bauwirtschaft“

Monatliche Querschnittsveröffentlichung mit den Hauptteilen Baugewerbe und Bautätigkeit sowie mit ausgewählten Daten aus zahlreichen anderen Sachgebieten.

Systematiken

Systematik der Wirtschaftszweige mit Erläuterungen, Ausgabe 1979

Alphabetisches Verzeichnis der Betriebs- und ähnlichen Benennungen zur Systematik der Wirtschaftszweige.

Systematisches Güterverzeichnis für Produktionsstatistiken, Ausgabe 1982



STATISTISCHES BUNDESAMT

GUSTAV-STRESEMANN-RING 11

6200 WIESBADEN 1

Veröffentlichungen und Prospekte sind durch den Verlag W. Kohlhammer GmbH, Philipp-Reis-Straße 3, Postfach 421120, 6500 Mainz 42, Tel.: (06131) 59094/95, erhältlich.