


Statistisches Bundesamt

Produzierendes Gewerbe



Fachserie 4

Reihe 4.3.2

Kostenstruktur der Unternehmen
im Investitionsgüter produzierenden Gewerbe

1994

Statistisches Bundesamt
Bibliothek - Dokumentation - Archiv
— METZLER —
POESCHEL



Weitere Informationen zu dieser Veröffentlichung können direkt beim Statistischen Bundesamt erfragt werden:
Gruppe IV C, Telefon: 06 11 / 75 23 08 oder Fax: 06 11 / 70 22 54

 **STATIS-BUND**

Im Statistischen Informationssystem des Bundes (STATIS-BUND) sind rund 1,5 Mill. ausgewählte statistische Zeitreihen gespeichert. Alle Zeitreihen können via Mailbox, auf Diskette oder Magnetband bezogen werden. Ergebnisse der Kostenstrukturerhebung stehen in den Segmenten 882, 2921, 2922, 2934 - 2961 bereit.

Fachliche Beratung: 06 11 / 75 - 24 26 und 27 16.

Mailbox: 06 11 / 75 - 29 20 · Technische Rückfragen: 06 11 / 75 - 32 84.

 **T-ONLINE / BILDSCHIRMTEXT**

Ausgewählte Tabellen und Grafiken bietet das Statistische Bundesamt über T-ONLINE / BILDSCHIRMTEXT an. Die Informationsseiten sind in T-ONLINE mit * 48484# abrufbar, ebenso wie die Bestellung von Veröffentlichungen und die Übermittlung von Anfragen.

Herausgeber: Statistisches Bundesamt, Wiesbaden



Informationen: Statistisches Bundesamt
Allgemeiner Auskunftsdienst
65180 Wiesbaden

- Telefon: 06 11 / 75 - 24 05
- Telefax: 06 11 / 75 33 30
- T-Online (Btx): * 48484#
- Internet: <http://www.statistik-bund.de>

Zweigstelle Berlin
Postfach 276, 10124 Berlin

- Telefon: 030 / 23 24 68 66
- Telefax: 030 / 23 24 68 72

Verlag: Metzler-Poeschel, Stuttgart

Verlagsauslieferung: Hermann Leins GmbH & Co. KG
Postfach 11 52
72125 Kusterdingen
Telefon: 0 70 71 / 93 53 50
Telefax: 0 70 71 / 3 36 53

Erscheinungsfolge: jährlich

Erschienen im Juli 1996

Preis: DM 23,-

Bestellnummer: 2040432 - 94700

© Statistisches Bundesamt, Wiesbaden 1996

Alle Rechte vorbehalten. Es ist insbesondere nicht gestattet, ohne ausdrückliche Genehmigung des Statistischen Bundesamtes diese Veröffentlichung oder Teile daraus für gewerbliche Zwecke zu übersetzen, zu vervielfältigen, auf Mikrofilm/-fiche zu verfilmen oder in elektronische Systeme einzuspeichern.

Recyclingpapier aus 100 % Altpapier.

Statist. Bundesamt - Bibliothek



14-05960

Inhalt

Seite

Textteil

1	Vorbemerkung	5
2	Einführung	6
3	Nettoproduktionswert, Ausgewählte Kosten, Ableitung der Leistungsgrößen	8
4	Definitionen zum Tabellenteil	11
5	Berechnung des Brutto- und Nettoproduktionswertes und der Brutto- und Nettowertschöpfung aus den Positionen des Fragebogens	12

Tabellenteil

FRÜHERES BUNDESGBIET

(Tab. 1.1 nach Wirtschaftsgruppen, Tab. 1.2 bis 1.9 nach Wirtschaftszweigen und nach Beschäftigtengrößenklassen)

1.1	Zusammenfassende Übersicht: Bruttoproduktionswert, Nettoproduktionswert und Nettowertschöpfung zu Faktorkosten	13
1.2	Entstehung der Bruttowertschöpfung zu Faktorkosten und zu Marktpreisen, Entstehung der Nettowertschöpfung zu Faktorkosten	14
1.3	Bruttoproduktionswert, Nettoproduktionswert, Bruttowertschöpfung	24
1.4	Elemente des Bruttoproduktionswertes	35
1.5	Umsatz nach Beschäftigtengrößenklassen	40
1.6	Materialverbrauch, Einsatz an Handelsware zu Anschaffungskosten, Kosten für Lohnarbeiten, sonstige Vorleistungen, Kostensteuern nach Beschäftigtengrößenklassen	46
1.7	Beschäftigte nach Beschäftigtengrößenklassen	58
1.8	Personalkosten nach Beschäftigtengrößenklassen	70
1.9	Ausgewählte Kosten (Anteil am Bruttoproduktionswert) nach Beschäftigtengrößenklassen	76

NEUE LÄNDER UND BERLIN-OST

(Tab. 2.1 nach Wirtschaftsgruppen, Tab. 2.2 bis 2.9 nach Wirtschaftszweigen)

2.1	Zusammenfassende Übersicht: Bruttoproduktionswert, Nettoproduktionswert und Nettowertschöpfung zu Faktorkosten	83
2.2	Entstehung der Bruttowertschöpfung zu Faktorkosten und zu Marktpreisen, Entstehung der Nettowertschöpfung zu Faktorkosten	84
2.3	Bruttoproduktionswert, Nettoproduktionswert, Bruttowertschöpfung	90
2.4	Elemente des Bruttoproduktionswertes	96
2.5	Umsatz	99
2.6	Materialverbrauch, Einsatz an Handelsware zu Anschaffungskosten, Kosten für Lohnarbeiten, sonstige Vorleistungen, Kostensteuern	102
2.7	Beschäftigte	108
2.8	Personalkosten	114
2.9	Ausgewählte Kosten (Anteil am Bruttoproduktionswert)	117

DEUTSCHLAND

(Tab. 3.1 nach Wirtschaftsgruppen, Tab. 3.2 bis 3.9 nach Wirtschaftszweigen)

3.1 Zusammenfassende Übersicht: Bruttoproduktionswert, Nettoproduktionswert und Nettowertschöpfung zu Faktorkosten	121
3.2 Entstehung der Bruttowertschöpfung zu Faktorkosten und zu Marktpreisen, Entstehung der Nettowertschöpfung zu Faktorkosten	122
3.3 Bruttoproduktionswert, Nettoproduktionswert, Bruttowertschöpfung	128
3.4 Elemente des Bruttoproduktionswertes	134
3.5 Umsatz	137
3.6 Materialverbrauch, Einsatz an Handelsware zu Anschaffungskosten, Kosten für Lohnarbeiten, sonstige Vorleistungen, Kostensteuern	140
3.7 Beschäftigte	146
3.8 Personalkosten	152
3.9 Ausgewählte Kosten (Anteil am Bruttoproduktionswert)	155
 Anhang	
Erhebungsunterlagen	158

Gebietsstand

Die Angaben für das **Frühere Bundesgebiet** beziehen sich auf die Bundesrepublik Deutschland nach dem Gebietsstand bis zum 3.10.1990; sie schließen **Berlin-West** ein.

Die Angaben für **Neue Länder und Berlin-Ost** beziehen sich auf die Länder Brandenburg, Mecklenburg-Vorpommern, Sachsen, Sachsen-Anhalt, Thüringen sowie auf **Berlin-Ost**.

Die Angaben für **Deutschland** beziehen sich auf die Bundesrepublik Deutschland nach dem Gebietsstand seit dem 3.10.1990.

Zeichenerklärung

- 0 = Weniger als die Hälfte von 1 in der letzten besetzten Stelle, jedoch mehr als nichts
- = nichts vorhanden
- . = Zahlenwert unbekannt oder geheimzuhalten

Abkürzungen

ang.	= a.n.g., anderweitig nicht genannt
Gew.v.	= Gewinnung von
Gew.u.Verarb.v.	= Gewinnung und Verarbeitung von
H.v.	= Herstellung von
H.u.Verarb.v.	= Herstellung und Verarbeitung von
Mill.	= Million
NE-	= Nichteisen-
oh.	= ohne
o.Ust.	= ohne Umsatzsteuer
Rep.v.	= Reparatur von
BGBI.	= Bundesgesetzblatt

Abweichungen in den Summen durch Runden der Zahlen bzw. durch Verwendung von Hochrechnungsfaktoren.

Vorbemerkung

Mit dem vorliegenden Bericht der Fachserie 4, Reihe 4.3, für das Jahr 1994 veröffentlicht das Statistische Bundesamt gesamtdeutsche Ergebnisse zur Kostenstruktur der Unternehmen im Bergbau und im Verarbeitenden Gewerbe.

Für das frühere Bundesgebiet wurden auf der Grundlage des Gesetzes über die Statistik im Produzierenden Gewerbe vom 6.11.1975 bereits seit dem Berichtsjahr 1975 jährliche Kostenstrukturerhebungen durchgeführt, deren Ergebnisse in den drei Teilreihen der Fachserie veröffentlicht worden sind. Durch die Statistikanpassungsverordnung vom 26.3.1991 sind Kostenstrukturerhebungen für den Bergbau und das Verarbeitende Gewerbe auch für die neuen Länder und Berlin-Ost angeordnet worden. Diese Erhebungen entsprechen inhaltlich der Kostenstrukturstatistik im früheren Bundesgebiet.

Die Kostenstrukturstatistiken werden durch das Statistische Bundesamt als zentrale Erhebungen bearbeitet. Im Unterschied zu den meisten anderen amtlichen Statistiken ist das Statistische Bundesamt hier allein für die Erhebung und Aufbereitung der Daten verantwortlich. Es wählt die einzubeziehenden Unternehmen aus, versendet die Erhebungsunterlagen, bearbeitet die eingehenden Meldungen, erstellt und veröffentlicht die Ergebnisse. Fachlich zuständig für die Kostenstrukturerhebungen im Bergbau und Verarbeitenden Gewerbe ist die Gruppe IV C des Statistischen Bundesamtes.

In den Berichten für das Jahr 1994 werden drei Gruppen von Ergebnissen angeboten:

1. Ergebnisse der Unternehmen des Bergbaus und Verarbeitenden Gewerbes im früheren Bundesgebiet (dieser Teil entspricht inhaltlich dem bis einschl. 1990 veröffentlichten Tabellenteil der Teilreihen 4.3.1 bis 4.3.3 von Fachserie 4).
2. Ergebnisse der Unternehmen des Bergbaus und Verarbeitenden Gewerbes in den neuen Ländern und Berlin-Ost.
3. Ergebnisse der Unternehmen des Bergbaus und Verarbeitenden Gewerbes in der Bundesrepublik Deutschland nach dem Gebietsstand seit dem 3.10.1990 (gesamtdeutsche Ergebnisse).

Einführung

1.1 Rechtsgrundlagen

Die jährlichen repräsentativen Kostenstrukturerhebungen im Produzierenden Gewerbe werden im früheren Bundesgebiet seit dem Berichtsjahr 1975 durchgeführt. Durch Anpassung der Höchstzahl der in die Erhebungen einzubeziehenden Unternehmen werden seit dem Berichtsjahr 1991 auch in den neuen Bundesländern Kostenstrukturerhebungen durchgeführt. Rechtsgrundlage ist das Gesetz über die Statistik im Produzierenden Gewerbe in der Fassung der Bekanntmachung vom 30. Mai 1980 (BGBl. I S. 641), zuletzt geändert durch Artikel 3 der Verordnung vom 26. März 1991 (BGBl. I S. 846), in Verbindung mit dem Gesetz über die Statistik für Bundeszwecke (Bundesstatistikgesetz-BStatG) vom 22. Januar 1987 (BGBl. I S. 462, 565), zuletzt geändert durch Artikel 6 Abs. 36 des Gesetzes vom 27. Dezember 1993 (BGBl. I S. 2378, 1994 I S. 2439).

1.2 Erhebung, Aufbereitung und Darstellung der Ergebnisse

Methode und Durchführung der Kostenstrukturerhebung im früheren Bundesgebiet entsprechen völlig den früheren Erhebungen bis zum Berichtsjahr 1990 1).

Die Ergebnisse der Kostenstrukturerhebung im Bergbau und Verarbeitenden Gewerbe werden auf repräsentativer Basis gewonnen. Eine hochrechnungsfähige Stichprobe umfaßt rd. 15 000 ausgewählte Unternehmen mit 20 und mehr Beschäftigten. Die Befragung erfolgt zentral durch das Statistische Bundesamt. Die durch die Stichprobe gewonnenen Ergebnisse werden nach dem in "Wirtschaft und Statistik" beschriebenen Verfahren auf die Gesamtheit der Unternehmen mit 20 Beschäftigten und mehr hochgerechnet.

Das Verfahren sieht nach einer freien Hochrechnung auf die Grundgesamtheit der Auswahlgrundlage eine Korrektur der frei hochgerechneten Werte mit Hilfe von Faktoren vor und bewirkt dadurch eine Angleichung der Ergebnisse der Kostenstrukturerhebung an die Ergebnisse einer Totalerhebung des Berichtsjahres. Die Korrekturfaktoren werden für identische Tatbestände aus den frei hochgerechneten Ergebnissen der Kostenstrukturerhebung und den erhobenen Ergebnissen dieser Hochrechnungsgrundlage gebildet.

Wie schon in den vergangenen Jahren wurde für das Berichtsjahr 1994 für die Hochrechnung und Angleichung der Stichprobenergebnisse aus der Kostenstrukturerhebung eine spezielle Hochrechnungsgrundlage geschaffen, die den Berichtskreis der Investitionserhebung abdeckt. Sie enthält für alle Kostenstrukturunternehmen die Jahresumsätze und die Beschäftigten zum 30. September 1994 aus der Kostenstrukturerhebung. Für alle anderen Unternehmen aus dem Berichtskreis der jährlichen Investitionserhebung werden die zu Jahresergebnissen kumulierten Monatswerte des Umsatzes zusammen mit den Beschäftigten zum Stichtag 30. September 1994 in die Hochrechnungsgrundlage übernommen. Die an die Hochrechnungsgrundlage angeglichenen Er-

1) Siehe Brandner, H., Glaab, H., Frank-Bosch, B., Kraßnig, P., "Methode der Kostenstrukturerhebung im Produzierenden Gewerbe" in Wirtschaft und Statistik 11/1977 sowie die früheren Berichtsbände der Fachserie 4, Reihe 4.3.1 bis 4.3.3.

gebnisse führen die in der Fachserie 4, Reihe 4.3 2) bis 1993 veröffentlichten Ergebnisse fort.

Den Ergebnissen für das Berichtsjahr 1994 liegt dieselbe Stichprobenauswahl wie für 1993 zugrunde. In dieser Stichprobe werden 40 % der Unternehmen des Bergbaus und des Verarbeitenden Gewerbes mit 20 Beschäftigten und mehr erfaßt, die Konstruktion des Stichprobenplans garantiert aber, daß diese Unternehmen zu 77 % zur Gesamtzahl der tätigen Personen und zu 82 % zum Gesamtumsatz im Bergbau und im Verarbeitenden Gewerbe beitragen. So werden insbesondere große Unternehmen sowie Unternehmen in Zweigen mit Besonderheiten oder geringer Besetzungszahl total erfaßt, um aussagefähige Ergebnisse für die entsprechenden Wirtschaftszweige und für den Gesamtbereich Bergbau und Verarbeitendes Gewerbe nachweisen zu können.

Für die neuen Länder und Berlin-Ost wurde eine entsprechende Kostenstrukturerhebung mit Auskunftspflicht ab 1991 eingeführt 3). Die Erhebung im Berichtsjahr 1994 erstreckte sich auf rund 5 400 Unternehmen des Bergbaus und des Verarbeitenden Gewerbes, die am 30.9.1994 20 und mehr Beschäftigte hatten.

Die Ergebnisse für das Jahr 1994 sind weiterhin entsprechend den besonderen Bedingungen in den neuen Ländern zu bewerten:

- Verschmelzungen mit Unternehmen der alten Bundesländer bewirken regionale Verschiebungen von Aufwand und Ergebnis. Teilweise werden für selbst bilanzierende Tochterunternehmen Kostenbestandteile (z.B. Steuern) durch das Mutterunternehmen ausgewiesen.
- Für die Unternehmen in den neuen Bundesländern sind vorläufig Steuervergünstigungen gültig (z.B. Befreiung von der Vermögen- und Gewerbesteuer). Ebenso werden Sonderabschreibungen für Betriebsgebäude und Ausrüstungen gewährt.
- In zahlreichen Unternehmen werden zunehmend Lohnleistungen ausgeführt.
- Bei der Betrachtung der Personalkosten ist zu beachten, daß Rückerstattungen staatlicherseits - wie Zuschüsse für Kurzarbeitergeld, Leistungen nach dem Arbeitsförderungs-

2) Die vom Statistischen Bundesamt herausgegebene Fachserie 4 gliedert sich in drei Teilreihen: Reihe 4.3.1 "Kostenstruktur der Unternehmen im Bergbau, Grundstoff- und Produktionsgütergewerbe", Reihe 4.3.2 "Kostenstruktur der Unternehmen im Investitionsgüter produzierenden Gewerbe", Reihe 4.3.3 "Kostenstruktur der Unternehmen im Verbrauchsgüter produzierenden Gewerbe und im Nahrungs- und Genussmittelgewerbe".

3) Bereits für das 2. Halbjahr 1990 wurde im Gebiet der ehemaligen DDR eine im Merkmalskatalog an die Bundesstatistik angepaßte Kostenstrukturerhebung vorgenommen. Die wichtigsten Ergebnisse sind in einer Arbeitsunterlage zusammengestellt, die direkt beim Statistischen Bundesamt bezogen werden kann.

gesetz und im Rahmen von Vorruhestandsvereinbarungen geleistete Zuschüsse - nicht enthalten sind.

Die Ergebnisse werden nach der Systematik der Wirtschaftszweige, Fassung für die Statistik im Produzierenden Gewerbe - SYPRO - dargestellt, wobei die Zuordnung der Unternehmen nach ihrem wirtschaftlichen Schwerpunkt erfolgt. In den Tabellen für das frühere Bundesgebiet werden - wie bisher - viele Ergebnisse zusätzlich nach Beschäftigtengrößenklassen untergliedert.

1.3 Ableitung und Inhalt der Leistungsgrößen

Eine Gegenüberstellung der in der Erhebung erfragten Aufwendungen und Erträge 4) der Periode führt zum Produktionskonto, aus dem verschiedene Leistungsgrößen abgeleitet werden können. Außerordentliche und betriebsfremde Aufwendungen und Erträge werden in die Erhebung jedoch nicht einbezogen, so daß sich die Ergebnisse auf die typische und spezifische Leistungserstellung der Unternehmen beschränken.

Zwischen den Leistungsgrößen, die jeweils als Restgrößen ermittelt werden, gelten folgende Beziehungen 5):

Gesamtumsatz

± Bestandsveränderungen an unfertigen und fertigen Erzeugnissen aus eigener Produktion
+ Selbsterstellte Anlagen
= Bruttoproduktionswert (Gesamtleistung)

Bruttoproduktionswert

- Materialverbrauch, Einsatz an Handelsware, Kosten für Lohnarbeiten
= Nettoproduktionswert

Nettoproduktionswert

- Sonstige Vorleistungen
= Bruttowertschöpfung zu Marktpreisen

4) Siehe Fragebogen und Erläuterungen im Anhang.

5) Im Gegensatz zur Erhebung werden hier die Leistungs- und Kostenwerte einschließlich Umsatzsteuer dargestellt, um eine einfache Ableitung der volkswirtschaftlich wichtigsten Leistungsgrößen zu ermöglichen.

Bruttowertschöpfung zu Marktpreisen
- Abschreibungen
= Nettowertschöpfung zu Marktpreisen

Nettowertschöpfung zu Marktpreisen
- (indirekte Steuern - Subventionen)
= Nettowertschöpfung zu Faktorkosten.

Der **Nettoproduktionswert**, eine in der Industriestatistik häufig verwendete Größe, entspricht dem Rohertrag in der betriebswirtschaftlichen Terminologie. Er unterscheidet sich vom Census Value Added der internationalen Industriestatistik insofern, als er noch die Kosten für Reparaturen, Instandhaltungen, Installationen, Montagen u.ä. enthält.

Die **Bruttowertschöpfung zu Marktpreisen** umfaßt - nach Abzug sämtlicher Vorleistungen - die insgesamt produzierten Güter und Dienstleistungen zu den am Markt erzielten Preisen und ist somit der Wert, der den Vorleistungen durch Bearbeitung hinzugefügt worden ist.

Die **Nettowertschöpfung zu Faktorkosten** hingegen dient zur Entlohnung der im Produktionsprozeß eingesetzten Produktionsfaktoren. Sie stellt das Einkommen der Produktionsfaktoren nach Erhaltung des realen Vermögensbestandes, d.h. nach Abzug der Abschreibungen, nach Abführung der indirekten Steuern an den Staat und nach Berücksichtigung der vom Staat gewährten Subventionen dar.

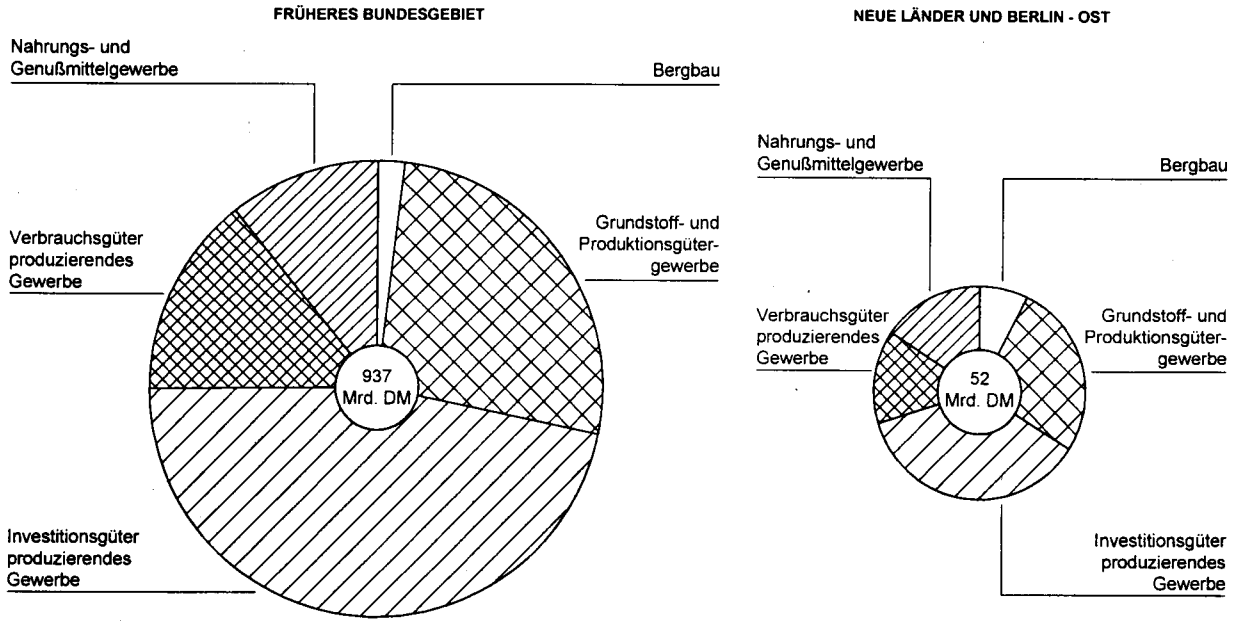
Sie setzt sich zusammen aus:

- dem Bruttoeinkommen aus unselbständiger Arbeit,
- den Fremdkapitalzinsen,
- der Grundrente,
- dem Unternehmeneinkommen.

Die Differenz zu den in der Kostenstrukturerhebung erfaßten Positionen Bruttoeinkommen aus unselbständiger Arbeit und Fremdkapitalzinsen umfaßt deshalb als Restgröße neben der Grundrente für den Produktionsfaktor Boden das Unternehmereinkommen.

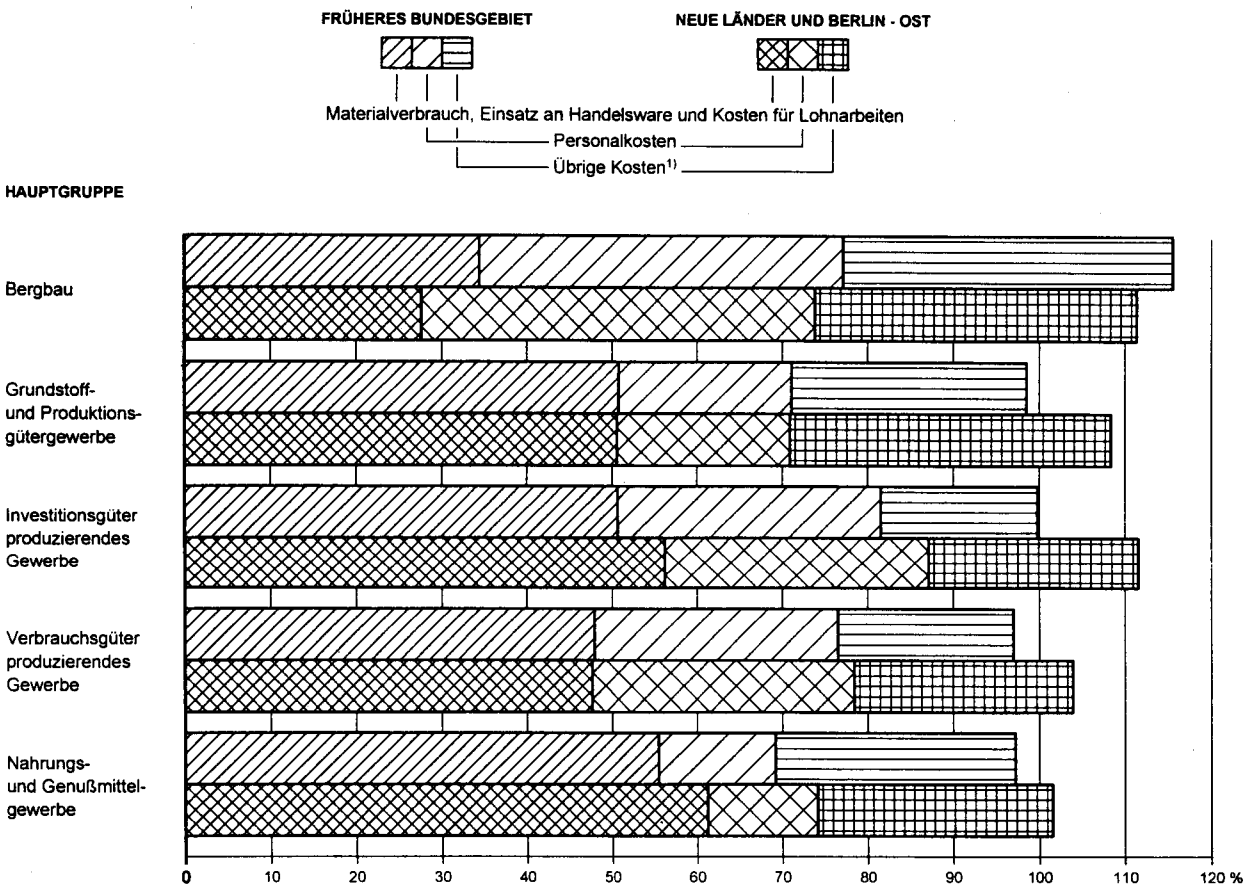
Um den Sachverhalt zu verdeutlichen, werden in den folgenden Schaubildern wichtige Leistungsgrößen für den Bergbau und das Verarbeitende Gewerbe insgesamt sowie für die jeweilige(n) Hauptgruppe(n) abgeleitet.

NETTOPRODUKTIONSWERT 1994
 Anteil der Hauptgruppen am Bergbau und Verarbeitenden Gewerbe
 Unternehmen mit 20 Beschäftigten und mehr



Statistisches Bundesamt 96 - 5 - 0311

AUSGEWÄHLTE KOSTEN 1994
IM BERGBAU UND IM VERARBEITENDEN GEWERBE
 Anteil am Bruttoproduktionswert
 Unternehmen mit 20 Beschäftigten und mehr



1) Kosten für sonstige ind. / handw. Dienstleistungen, Mieten und Pachten, Kostensteuern, Sonstige Kosten, Abschreibungen auf Sachanlagen, Fremdkapitalzinsen.

Statistisches Bundesamt 96 - 5 - 0312

ABLEITUNG DER LEISTUNGSGRÖSSEN¹⁾ FÜR DAS INVESTITIONSGÜTER PRODUZIERENDE GEWERBE 1994

Unternehmen mit 20 Beschäftigten und mehr

Zahlenwerte für: Früheres Bundesgebiet
Neue Länder und Berlin - Ost

Mill. DM

Verbrauch an Roh-, Hilfs- und Betriebsstoffen o. USt.	335 055 19 274			Brutto- produktionswert o. USt. 887 728 43 203	Umsatz aus eigenen Erzeugnissen und aus industriellen / handwerklichen Dienstleistungen (Lohnarbeiten usw.) o. USt.	763 428 37 629
Einsatz an Handelsware o. USt.	92 306 3 227				Umsatz aus Handelsware o. USt.	114 625 3 884
Kosten für durch andere Unternehmen ausgeführte Lohnarbeiten o. USt.	23 150 1 760				Umsatz aus sonstigen nichtindustriellen / nichthand- werklichen Tätigkeiten o. USt.	8 901 1 384
Kosten für sonstige industrielle / handwerkliche Dienstleistungen (nur fremde Leistungen) o. USt.	14 190 1 479	Netto- produktionswert o. USt. 437 216 18 942			Bestandsveränderung an unfertigen und fertigen Erzeugnissen aus eigener Produktion	- 3 004 46
Mieten und Pachten o. USt.	16 054 699					
Sonstige Kosten o. USt.	80 890 4 659					
Verbrauchssteuern	-					
Sonstige indirekte Steuern abzüglich Subventionen für die laufende Produktion	4 817 - 147	Brutto- wertschöpfung o. USt. 326 082 12 105				
Abschreibungen	35 792 2 726					
Nettowertschöpfung zu Faktorkosten	285 473 9 527	Brutto- wertschöpfung zu Faktorkosten 321 265 12 253			Selbsterstellte Anlagen (einschl. Gebäude und selbst- durchgeführter Großrepara- turen) soweit aktiviert	3 777 259
darunter: Bruttoeinkommen aus unselbständiger Arbeit	273 159 13 358					

1) Nicht maßstabgerecht.

Statistisches Bundesamt 96 - 5 - 0316

ABLEITUNG DER LEISTUNGSGRÖSSEN¹⁾ FÜR DEN BERGBAU UND DAS VERARBEITENDE GEWERBE 1994

Unternehmen mit 20⁰ Beschäftigten und mehr

Zahlenwerte für: Früheres Bundesgebiet
Neue Länder und Berlin - Ost

Mill. DM

Verbrauch an Roh-, Hilfs- und Betriebsstoffen o. USt.		711 128 50 152	Brutto- produktionswert o. USt.	1 901 498 111 748	Umsatz aus eigenen Erzeugnissen und aus industriellen / handwerklichen Dienstleistungen (Lohnarbeiten usw.) o. USt.	1 617 900 98 675
Einsatz an Handelsware o. USt.		206 267 6 921			Umsatz aus Handelsware o. USt.	254 857 8 396
Kosten für durch andere Unternehmen ausgeführte Lohnarbeiten o. USt.		46 924 2 440			Umsatz aus sonstigen nichtindustriellen / nichthand- werklichen Tätigkeiten o. USt.	27 513 4 089
Kosten für sonstige industrielle / handwerkliche Dienstleistungen (nur fremde Leistungen) o. USt.		40 999 3 955	Netto- produktionswert o. USt.	937 178 52 235	Bestandsveränderung an unfertigen und fertigen Erzeugnissen aus eigener Produktion	- 4 741 121
Mieten und Pachten o. USt.		32 453 1 673			Selbsterstellte Anlagen (einschl. Gebäude und selbst- durchgeführter Großrepara- turen) soweit aktiviert	5 969 527
Sonstige Kosten o. USt.		185 211 12 106				
Verbrauchssteuern		56 244 3 374	Brutto- wertschöpfung o. USt.	678 515 34 502		
Sonstige indirekte Steuern abzüglich Subventionen für die laufende Produktion		9 749 107				
Abschreibungen		76 997 8 358	Brutto- wertschöpfung zu Faktorkosten	612 522 31 021		
Nettowertschöpfung zu Faktorkosten		535 525 22 664				
darunter: Bruttoeinkommen aus unselbständiger Arbeit		491 459 28 567				

1) Nicht maßstabgerecht.

Statistisches Bundesamt 96 - 5 - 0315

3 Definitionen zum Tabellenteil *)

Materialverbrauch

Rohstoffe und sonstige fremdbezogene Vorprodukte, Hilfs- und Betriebsstoffe einschl. Fremdbauteile, Energie und Wasser, Brenn- und Treibstoffe, Büro- und Werbematerial sowie nichtaktivierter geringwertiger Wirtschaftsgüter

Kosten für sonstige industrielle/handwerkliche Dienstleistungen

Reparaturen, Instandhaltungen, Installationen, Montagen u.ä. (nur fremde Leistungen)

Sonstige Kosten

Z.B. Werke- und Vertreterkosten, Reisekosten, Provisionen, Lizenzgebühren, Ausgangsfrachten und sonstige Kosten für den Abtransport von Gütern durch fremde Unternehmen, Porto- und Postgebühren, Ausgaben für durch Dritte durchgeführte Beförderung der Lohn- und Gehaltsempfänger zwischen Wohnsitz und Arbeitsplatz, Versicherungsprämien, Prüfungs-, Beratungs- und Rechtskosten, Bankspesen, Beiträge zur Industrie- und Handelskammer, zur Handwerkskammer, zu Wirtschaftsverbänden und dgl., jedoch ohne Kosten für Büro- und Werbematerial, ohne kalkulatorische Kosten, ohne außerordentliche und betriebsfremde Aufwendungen

Bruttoproduktionswert ohne Umsatzsteuer

Gesamtumsatz ohne Umsatzsteuer plus/minus Bestandsveränderung an unfertigen und fertigen Erzeugnissen plus selbsterstellte Anlagen

Nettoproduktionswert ohne Umsatzsteuer

Bruttoproduktionswert ohne Umsatzsteuer minus Materialverbrauch, Einsatz an Handelsware und Kosten für Lohnarbeiten

Bruttowertschöpfung ohne Umsatzsteuer

Nettoproduktionswert ohne Umsatzsteuer minus Kosten für sonstige industrielle/handwerkliche Dienstleistungen, Mieten und Pachten und Sonstige Kosten

Bruttowertschöpfung ohne sämtliche auf den Erzeugnissen lastenden Steuern

Bruttowertschöpfung ohne Umsatzsteuer minus Verbrauchsteuern

Bruttowertschöpfung zu Marktpreisen

Bruttowertschöpfung ohne Umsatzsteuer plus Umsatzsteuer, die das Unternehmen seinen Kunden in Rechnung gestellt hat, minus abzugsfähige Umsatzsteuer (Vorsteuer) ohne Vorsteuer auf den Käufen von Sachanlagen

Bruttowertschöpfung zu Faktorkosten

Bruttowertschöpfung zu Marktpreisen minus indirekte Steuern abzüglich Subventionen

Nettowertschöpfung zu Faktorkosten

Bruttowertschöpfung zu Faktorkosten minus Abschreibungen

Bruttoeinkommen aus unselbständiger Arbeit

Bruttolohn- und -gehaltsumme, gesetzliche und freiwillige Sozialkosten

Vorleistungen insgesamt

Materialverbrauch, Einsatz an Handelsware, Kosten für Lohnarbeiten, Kosten für sonstige industrielle/handwerkliche Dienstleistungen, Mieten und Pachten, Sonstige Kosten

Sonstige Vorleistungen

Kosten für sonstige industrielle/handwerkliche Dienstleistungen, Mieten und Pachten, Sonstige Kosten

Indirekte Steuern

Umsatzsteuer minus Vorsteuer (ohne Vorsteuer auf den Käufen von Sachanlagen) sowie Kostensteuern ohne Vermögensteuer

Sonstige indirekte Steuern

Kostensteuern ohne Vermögensteuer und ohne Verbrauchsteuern

*) Siehe auch Fragebogen und Erläuterungen im Anhang

BERGBAU UND VERARBEITENDES GEWERBE

Berechnung des Brutto- und Nettoproduktionswertes und der Brutto- und Nettowertschöpfung

Vorzeichen		Fragebogen-Position
	UMSATZ aus EIGENEN ERZEUGNISSEN und aus industriellen/ handwerklichen Dienstleistungen (Lohnarbeiten usw.) ohne Umsatzsteuer	35
+	UMSATZ aus HANDELSWARE ohne Umsatzsteuer	37
+	UMSATZ aus SONSTIGEN nichtindustriellen/nichthandwerklichen TÄTIGKEITEN ohne Umsatzsteuer	38
	BESTÄNDE an UNFERTIGEN und FERTIGEN ERZEUGNISSEN aus eigener Produktion	
./.	a) am Anfang des Geschäftsjahres	41
+	b) am Ende des Geschäftsjahres	42
+	SELBSTERSTELLTE ANLAGEN (einschl. Gebäude und selbstdurchgeführte Großreparaturen) soweit aktiviert	44
①	GESAMTLEISTUNG-BRUTTOPRODUKTIONSWERT ohne Umsatzsteuer	46
	BESTÄNDE an ROH-, HILFS- und BETRIEBSSTOFFEN	
./.	a) am Anfang des Geschäftsjahres	50
+	b) am Ende des Geschäftsjahres	51
./.	EINGÄNGE an ROH-, HILFS- und BETRIEBSSTOFFEN ohne Umsatzsteuer, die als Vorsteuer abzugsfähig ist	52
	BESTÄNDE an HANDELSWARE ohne Umsatzsteuer, die als Vorsteuer abzugsfähig ist	
./.	a) am Anfang des Geschäftsjahres	54
+	b) am Ende des Geschäftsjahres	55
./.	EINGÄNGE an HANDELSWARE ohne Umsatzsteuer, die als Vorsteuer abzugsfähig ist	56
./.	KOSTEN für durch andere Unternehmen ausgeführte LOHNDARBEITEN (auswärtige Bearbeitung)	63
②	NETTOPRODUKTIONSWERT ohne Umsatzsteuer	
./.	KOSTEN für SONSTIGE industrielle/handwerkliche DIENSTLEISTUNGEN (nur fremde Leistungen) wie Reparaturen, Instandhaltungen, Installationen und Montagen ohne Umsatzsteuer	64
./.	MIETEN und PACHTEN ohne Umsatzsteuer	66
./.	SONSTIGE KOSTEN ohne Umsatzsteuer	70
③	BRUTTOWERTSCHÖPFUNG ohne Umsatzsteuer	
+	UMSATZSTEUER, die das Unternehmen seinen Kunden in Rechnung gestellt hat	77
./.	ABZUGSFÄHIGE UMSATZSTEUER auf den Käufen von Roh-, Hilfs- und Betriebsstoffen, nicht aktivierten geringwertigen Wirtschaftsgütern und Handelsware	78 ./.
		79
④	BRUTTOWERTSCHÖPFUNG zu Marktpreisen	
./.	INDIREKTE STEUERN	77 ./.
		(78 ./.
		79)
+	SUBVENTIONEN für die laufende Produktion	+ 67 ./.
		68
⑤	BRUTTOWERTSCHÖPFUNG zu Faktorkosten	
./.	ABSCHREIBUNGEN auf Sachanlagen	74
⑥	NETTOWERTSCHÖPFUNG zu Faktorkosten	

T a b e l l e n t e i l

Früheres Bundesgebiet
1.1 Zusammenfassende Übersicht
Bruttoproduktionswert, Nettoproduktionswert und Nettowertschöpfung zu Faktorkosten 1993 und 1994
nach Wirtschaftsgruppen
Mill. DM

Nr. der Systematik 1)	Wirtschaftsgruppe Beschäftigte von ... bis ...	Bruttoproduktionswert 2)		Nettoproduktionswert 2)		Nettowertschöpfung zu Faktorkosten			
						insgesamt		Bruttoeinkommen aus unselbständiger Arbeit 3)	
		1993	1994	1993	1994	1993	1994	1993	1994
21	Bergbau	29 520	27 442	19 516	17 989	12 195	10 879	12 582	11 707
	Grundstoff- und Produktionsgütergewerbe.....	464 332	501 833	227 655	246 792	104 085	114 400	103 588	101 944
22	Mineralölverarbeitung ..	101 235	111 864	40 812	47 651	2 085	3 067	3 577	3 493
24	H.u. Verarb.v. Spalt- u. Brutstoffen
25	Gew.u. Verarb.v. Steinen u. Erden	44 968	48 786	26 133	28 571	14 450	16 076	11 150	11 724
27	Eisenschaffende Industrie	36 929	39 443	15 510	16 790	8 033	9 646	11 654	10 343
28	NE-Metallerzeugung, NE-Metallhalbzeugwerke ..	23 252	25 125	8 720	9 212	4 833	5 433	5 004	4 910
29	Giesserei	12 135	12 574	7 309	7 412	4 845	5 081	5 212	4 983
3011	Stabziehereien, Kaltwalzwerke	3 137	3 647	1 283	1 474	794	940	726	775
3015	Drahtziehereien(einschl. H.v. Drahterzeugnissen)	6 668	7 115	2 476	2 504	1 577	1 640	1 735	1 638
3030	Mechanik, ang.	188 989	202 177	102 795	109 290	54 387	58 305	51 488	51 226
40	Chemische Industrie	9 697	11 039	4 397	4 675	2 628	2 821	2 214	2 294
53	Holzbearbeitung	15 686	17 860	7 089	7 932	3 004	3 780	3 524	3 530
55	Zellstoff-,Holzschliff-, Papier- u.Pappeerzeugung	19 981	20 463	10 010	10 111	6 643	6 764	6 635	6 347
59	Gummiverarbeitung								
	Investitionsgüter produzierendes Gewerbe	867 691	887 728	433 616	437 216	282 041	285 473	282 361	273 159
3021	H.v. Gesenk- u. l. Freiformschmiedest.,schw.Presst.	6 954	7 635	3 949	4 202	2 746	2 939	2 492	2 473
3025	Stahlverformg., ang. Oberfläch. Veredlg., Härtung ..	13 011	13 980	8 059	8 532	5 517	5 886	5 214	5 317
31	Stahl- u. Leichtmetallbau, Schienenfahrzeugbau	37 889	37 653	19 753	19 322	13 544	13 126	12 371	12 098
32	Maschinenbau	194 596	195 357	107 010	105 233	71 898	71 445	71 771	68 427
33	Strassenfahrzeugbau, Rep. v. KFZ usw.	242 659	257 165	97 793	105 186	62 763	68 179	65 854	64 145
34	Schiffbau	6 933	7 356	3 400	3 176	2 357	2 245	2 322	2 210
35	Luft- u. Raumfahrzeugbau	15 230	15 260	8 328	7 733	5 371	4 689	7 096	6 790
36	Elektrotechnik, Rep. v. Haushaltsgeräten	234 111	239 446	122 430	123 656	78 155	78 244	77 796	76 582
37	Feinmechanik, Optik, H.v. Uhren	23 190	23 490	13 543	13 563	9 314	9 326	8 817	8 521
38	H.v. EBM-Waren	65 774	65 106	35 519	34 892	23 610	23 236	20 850	20 212
50	H.v. Büromaschinen, ADV-Geräten u. -Eintr.	27 344	25 279	13 832	11 720	6 764	6 157	7 780	6 384
	Verbrauchsgüter produzierendes Gewerbe	258 181	257 245	135 291	134 037	85 532	84 916	74 769	73 445
39	H.v. Musikinst., Spielwaren, Füllhaltern usw.	8 732	8 512	5 178	5 080	3 412	3 317	2 774	2 686
51	Feinkeramik	5 399	5 171	3 693	3 525	2 386	2 294	2 324	2 162
52	H.u. Verarb.v. Glas	13 954	13 951	7 981	8 059	4 609	4 324	4 350	4 247
54	Holzverarbeitung	43 637	43 666	23 090	22 955	15 544	15 420	12 751	12 825
56	Papier-u. Pappverarbeitung	29 303	29 201	15 642	15 537	8 445	8 673	7 448	7 582
57	Druckerei, Vervielfältigung	31 028	30 306	18 593	18 195	12 357	12 046	11 339	11 174
58	H.v. Kunststoffwaren ...	58 593	61 820	30 932	32 055	19 298	20 065	16 959	17 030
61	Ledererzeugung	993	1 041	357	365	220	223	207	218
62	Lederverarbeitung	6 631	6 379	2 932	2 745	1 975	1 802	1 618	1 473
63	Textilgewerbe	34 493	32 311	16 228	15 099	10 224	9 504	9 339	8 687
64	Bekleidungsgerbe	25 379	24 852	10 640	10 397	6 946	6 643	5 643	5 346
65	Rep.v. Gebrauchsgütern (oh.elektrische Geräte)	37	35	27	26	17	16	16	15
	Nahrungs- und Genussmittelgewerbe	228 035	227 249	100 889	101 143	39 859	39 858	31 248	31 204
68	Ernährungsgewerbe	200 481	199 320	79 291	78 496	37 814	37 380	29 805	29 722
69	Tabakverarbeitung	27 554	27 929	21 599	22 647	2 044	2 478	1 443	1 481
	Bergbau und Verarbeitendes Gewerbe insgesamt	1 847 759	1 901 498	916 968	937 178	523 711	535 525	504 548	491 459
	davon in Unternehmen mit ... Beschäftigten								
	20 - 49	101 989	103 222	53 664	53 568	35 529	35 618	29 879	29 562
	50 - 99	126 043	130 413	64 159	66 191	41 078	42 883	35 382	35 738
	100 - 199	168 121	174 773	81 542	84 283	51 119	52 695	45 423	45 787
	200 - 499	267 246	278 802	131 306	135 463	78 533	80 551	71 237	71 792
	500 - 999	203 493	207 127	105 279	107 421	57 935	58 734	53 844	53 265
	1 000 und mehr	980 867	1 007 160	481 018	490 251	259 518	265 046	268 783	255 206

1) Systematik der Wirtschaftszweige, Fassung für die Statistik im Produzierenden Gewerbe (Sypro). - 2) Ohne Umsatzsteuer.
3) Kann grösser sein als die Nettowertschöpfung zu Faktorkosten, ist jedoch im allgemeinen kleiner.

Früheres
1.2 Entstehung der Bruttowertschöpfung
Entstehung der Nettowert
Nach Beschäftigten
1 000

Lfd. Nr.	Beschäftigte von ... bis ...	Bruttoproduktionswert 1)	Vorleistungen Insgesamt 1)	Bruttowertschöpfung 1)		Verbrauchssteuern	Bruttowertschöpfung ohne sämtliche auf den Erzeugnissen lastenden Steuern		Sonstige indirekte Steuern 1)
				Sp.1	Sp.2		Sp.3	Sp.4	
		1	2	3	4	5	6		
3021 H.v.Gesenk-u.leichten									
1	20 - 499	5 796 241	3 254 817	2 541 423	-	2 541 423	.	.	.
2	500 und mehr	1 839 158	1 018 177	820 981	-	820 981	.	.	.
3	Insgesamt	7 635 398	4 272 994	3 362 404	-	3 362 404	72 209	.	.
3025 Stahlverformung,ang.,									
4	20 - 99	5 473 104	2 671 614	2 801 490	-	2 801 490	72 442	.	.
5	100 - 499	6 749 801	3 627 547	3 122 254	-	3 122 254	58 729	.	.
6	500 und mehr	1 757 192	939 084	818 108	-	818 108	14 261	.	.
7	Insgesamt	13 980 097	7 238 245	6 741 852	-	6 741 852	145 431	.	.
3111 H.v.Stahl-u.									
8	20 - 99	7 507 875	4 536 516	2 971 359	-	2 971 359	73 135	.	.
9	100 - 499	7 610 347	4 820 432	2 789 915	-	2 789 915	60 910	.	.
10	500 und mehr	4 291 022	2 765 639	1 525 383	-	1 525 383	31 560	.	.
11	Insgesamt	19 409 244	12 122 586	7 286 657	-	7 286 657	165 605	.	.
3114 Weichenbau,H.v.Kreuzungen									
12	Insgesamt	375 359	205 690	169 669	-	169 669	2 180	.	.
3117 H.v.									
13	Insgesamt	595 943	452 404	143 539	-	143 539	4 294	.	.
3151 Kessel-u.									
14	20 - 99	1 823 850	966 142	857 708	-	857 708	11 939	.	.
15	100 - 499	3 106 100	1 580 712	1 525 388	-	1 525 388	24 879	.	.
16	500 - 999	1 904 059	1 049 661	854 398	-	854 398	5 537	.	.
17	1000 und mehr	7 914 461	5 324 048	2 590 414	-	2 590 414	53 529	.	.
18	Insgesamt	14 748 471	8 920 563	5 827 907	-	5 827 907	95 884	.	.
3174									
19	Insgesamt	2 056 976	1 285 075	771 901	-	771 901	9 609	.	.
3179 Rep.v.									
20	Insgesamt	115 557	43 656	71 901	-	71 901	745	.	.
31 Stahl-u.Leichtmetallbau,									
21	20 - 49	4 223 715	2 407 052	1 816 664	-	1 816 664	42 746	.	.
22	50 - 99	5 456 251	3 308 863	2 147 388	-	2 147 388	46 393	.	.
23	100 - 199	6 009 694	3 777 336	2 232 359	-	2 232 359	50 183	.	.
24	200 - 499	5 701 945	3 272 651	2 429 294	-	2 429 294	39 596	.	.
25	500 - 999	4 519 303	2 734 732	1 784 571	-	1 784 571	37 257	.	.
26	1000 und mehr	11 742 491	7 691 819	4 050 672	-	4 050 672	63 424	.	.
27	Insgesamt	37 653 400	23 192 453	14 460 947	-	14 460 947	279 599	.	.
3210 H.v.landwirtschaftlichen									
28	20 - 99	855 736	564 378	291 358	-	291 358	5 684	.	.
29	100 - 499	1 856 953	1 216 692	640 261	-	640 261	11 024	.	.
30	500 und mehr	6 373 786	4 734 487	1 639 299	-	1 639 299	14 770	.	.
31	Insgesamt	9 086 475	6 515 557	2 570 918	-	2 570 918	31 478	.	.
3220 H.v.									
32	20 - 99	4 276 726	2 073 375	2 203 351	-	2 203 351	33 886	.	.
33	100 - 499	7 464 799	4 329 669	3 135 130	-	3 135 130	41 976	.	.
34	500 - 999	2 599 580	1 368 077	1 231 503	-	1 231 503	15 432	.	.
35	1000 und mehr	3 903 067	2 171 330	1 731 737	-	1 731 737	9 378	.	.
36	Insgesamt	18 244 173	9 942 452	8 301 720	-	8 301 720	100 672	.	.
3230 H.v.Textil-u.									
37	20 - 99	637 107	363 087	274 020	-	274 020	5 031	.	.
38	100 - 499	2 174 457	1 330 317	844 140	-	844 140	12 078	.	.
39	500 und mehr	6 470 427	3 870 053	2 600 374	-	2 600 374	49 224	.	.
40	Insgesamt	9 281 991	5 563 458	3 718 533	-	3 718 533	66 332	.	.
3240 H.v.Maschinen f.d.Nahrungs-									
41	20 - 99	5 191 782	2 796 937	2 394 845	-	2 394 845	41 956	.	.
42	100 - 199	3 748 382	2 196 510	1 551 872	-	1 551 872	16 780	.	.
43	200 - 499	7 889 988	4 593 220	3 296 768	-	3 296 768	77 813	.	.
44	500 - 999	3 251 763	2 074 984	1 176 779	-	1 176 779	20 560	.	.
45	1000 und mehr	7 751 357	4 561 204	3 190 153	-	3 190 153	26 293	.	.
46	Insgesamt	27 833 272	16 222 855	11 610 417	-	11 610 417	183 402	.	.
3256 H.v.Hütten-u.									
47	20 - 99	3 848 739	2 104 692	1 744 047	-	1 744 047	.	.	.
48	100 - 499	7 707 266	4 687 395	3 019 871	-	3 019 871	51 977	.	.
49	500 und mehr	12 952 970	8 119 977	4 832 993	-	4 832 993	.	.	.
50	Insgesamt	24 508 976	14 912 065	9 596 911	-	9 596 911	139 401	.	.

1) Ohne Umsatzsteuer.- 2) Kann größer sein als die Nettowertschöpfung zu Faktorkosten, ist jedoch im allgemeinen kleiner.

Bundesgebiet
zu Faktorkosten und zu Marktpreisen,
schöpfung zu Faktorkosten 1994
größenklassen
DM

Subventionen	Sonstige indirekte Steuern 1) abzüglich Subventionen		Bruttowertschöpfung zu Faktorkosten	Abschreibungen	Nettowertschöpfung zu Faktorkosten		Indirekte Steuern abzüglich Subventionen	Bruttowertschöpfung zu Marktpreisen	Lfd. Nr.
	Sp.6	Sp.7			Sp.9	Sp.10			
7	8	9	10	11	12	13	14		
Freiformschmiedest., Schw.Preßst.									
.	63 836	2 477 587	251 259	2 226 328	1 801 063	325 091	2 802 678	1	
.	8 320	812 660	100 069	712 591	672 389	75 052	887 712	2	
53	72 157	3 290 247	351 329	2 938 919	2 473 452	400 143	3 690 390	3	
Oberflächenveredlung, Härtung									
126	72 316	2 729 174	300 324	2 428 850	2 092 761	453 568	3 182 742	4	
56	58 673	3 063 581	337 248	2 726 333	2 538 587	275 394	3 338 975	5	
-	14 261	803 848	72 617	731 231	685 356	95 319	899 167	6	
182	145 249	6 596 603	710 189	5 886 413	5 316 704	824 281	7 420 884	7	
Leichtmetallkonstrukt. (oh.Grubenausbau-)									
578	72 558	2 898 801	181 466	2 717 336	2 521 689	505 615	3 404 416	8	
91	60 819	2 729 096	226 859	2 502 237	2 215 807	414 453	3 143 549	9	
-	31 560	1 493 823	150 232	1 343 592	1 119 854	193 135	1 686 958	10	
669	164 936	7 121 721	558 556	6 563 165	5 857 350	1 113 203	8 234 924	11	
u.ä.Gleismaterial									
-	2 180	167 489	15 476	152 013	140 642	17 515	185 004	12	
Grubenausbaukonstruktionen									
-	4 294	139 245	11 231	128 014	130 489	7 806	147 051	13	
Behälterbau									
-	11 939	845 769	32 435	813 335	711 518	127 011	972 780	14	
-	24 879	1 500 509	89 015	1 411 493	1 325 607	222 180	1 722 688	15	
-	5 537	848 861	48 098	800 763	768 925	82 055	930 916	16	
437	53 092	2 537 322	216 730	2 320 591	2 272 169	493 922	3 031 243	17	
437	95 447	5 732 460	386 278	5 346 182	5 078 218	925 167	6 657 627	18	
Waggonbau									
-	9 609	762 291	72 408	689 883	696 531	105 194	867 485	19	
Schienenfahrzeugen									
52	693	71 207	5 439	65 768	63 429	11 263	82 471	20	
Schienenfahrzeugbau									
630	42 116	1 774 548	107 324	1 667 224	1 493 774	305 085	2 079 632	21	
-	46 393	2 100 995	115 191	1 985 804	1 859 824	352 598	2 453 593	22	
91	50 091	2 182 267	162 072	2 020 195	1 881 054	310 402	2 492 669	23	
-	39 596	2 389 698	180 952	2 208 745	1 946 635	341 681	2 731 379	24	
-	37 257	1 747 313	104 873	1 642 440	1 400 567	235 433	1 982 746	25	
437	62 987	3 987 685	386 019	3 601 666	3 516 579	641 805	4 629 490	26	
1 158	278 441	14 182 506	1 056 430	13 126 075	12 098 473	2 187 003	16 369 509	27	
Maschinen, Ackerschleppern									
189	5 495	285 863	17 507	268 356	242 685	27 087	312 950	28	
169	10 855	629 407	47 873	581 539	586 211	42 222	671 629	29	
805	13 965	1 625 334	145 222	1 480 111	1 564 230	-91 180	1 534 154	30	
1 163	30 315	2 540 603	210 603	2 330 001	2 393 126	-21 871	2 518 732	31	
Metallbearbeitungsmaschinen u.ä.									
73	33 814	2 169 538	204 844	1 964 694	1 829 260	269 936	2 439 473	32	
1 791	40 185	3 094 945	330 316	2 764 628	3 170 547	201 054	3 295 999	33	
-	15 432	1 216 071	116 905	1 099 166	1 119 939	27 333	1 243 404	34	
263	9 114	1 722 622	172 488	1 550 134	1 739 283	60 559	1 783 181	35	
2 127	98 545	8 203 176	824 553	7 378 623	7 859 030	558 882	8 762 058	36	
Nähmaschinen									
104	4 926	269 093	19 785	249 308	232 809	-3 487	265 607	37	
-	12 078	832 062	57 458	774 604	762 503	-83 830	748 232	38	
-	49 224	2 551 150	213 624	2 337 526	2 289 230	-200 311	2 350 839	39	
104	66 228	3 652 306	290 867	3 361 438	3 284 541	-287 628	3 364 678	40	
u.Genußmittelindustrie usw.									
1 255	40 701	2 354 144	173 006	2 181 139	1 921 132	232 419	2 586 563	41	
-	16 780	1 535 092	118 331	1 416 760	1 441 054	56 004	1 591 095	42	
1 495	76 318	3 220 450	212 204	3 008 247	2 776 675	190 521	3 410 972	43	
620	19 940	1 156 839	94 352	1 062 487	1 147 808	-3 469	1 153 370	44	
-	26 293	3 163 860	249 038	2 914 822	2 681 838	-103 991	3 059 870	45	
3 370	180 032	11 430 385	846 931	10 583 454	9 968 506	371 484	11 801 869	46	
Walzwerkseinrichtungen usw. (oh.Baummasch.)									
.	31 146	1 712 901	108 436	1 604 466	1 387 898	223 994	1 936 895	47	
1 020	50 956	2 968 915	222 543	2 746 372	2 781 913	227 502	3 196 417	48	
.	55 644	4 777 349	295 068	4 482 280	4 582 471	193 991	4 971 340	49	
1 655	137 746	9 459 165	626 047	8 833 118	8 752 282	645 488	10 104 652	50	

Früheres
1.2 Entstehung der Bruttowertschöpfung
Entstehung der Nettowert
Nach Beschäftigten
1 000

Lfd. Nr.	Beschäftigte von ... bis ...	Bruttoproduktionswert 1)	Vorleistungen Insgesamt 1)	Bruttowertschöpfung 1)		Verbrauchssteuern	Bruttowertschöpfung ohne sämtliche auf den Erzeugnissen lastenden Steuern		Sonstige indirekte Steuern 1)
				Sp.1	Sp.2		Sp.3	Sp.4	
		1	2	3	4	5	6		
3257 H.v.Bau-,Baustoff-									
51	20 - 99	1 857 468	1 191 131	666 336	-	666 336	16 272		
52	100 - 499	4 413 723	2 946 368	1 467 355	-	1 467 355	32 920		
53	500 und mehr	6 876 252	4 659 703	2 216 548	-	2 216 548	50 971		
54	Insgesamt	13 147 442	8 797 202	4 350 240	-	4 350 240	100 164		
3260 H.v.Zahnradern,									
55	20 - 99	1 118 718	562 218	556 500	-	556 500	11 636		
56	100 - 499	2 956 872	1 581 250	1 375 622	-	1 375 622	22 500		
57	500 und mehr	8 342 234	5 061 604	3 280 630	-	3 280 630	33 685		
58	Insgesamt	12 417 824	7 205 072	5 212 752	-	5 212 752	67 822		
3270 H.v.Maschinen f.weitere									
59	20 - 99	2 133 883	1 085 462	1 048 421	-	1 048 421	18 417		
60	100 - 499	4 218 171	2 294 332	1 923 838	-	1 923 838	35 618		
61	500 und mehr	11 426 441	6 617 052	4 809 390	-	4 809 390	85 856		
62	Insgesamt	17 778 495	9 996 846	7 781 649	-	7 781 649	139 890		
3280 Sonstiger									
63	20 - 99	9 247 768	5 352 891	3 894 876	-	3 894 876	87 987		
64	100 - 199	7 504 020	4 389 275	3 114 745	-	3 114 745	71 164		
65	200 - 499	13 080 357	7 587 323	5 493 034	-	5 493 034	132 084		
66	500 und mehr	33 226 152	19 610 055	13 616 097	-	13 616 097	275 917		
67	Insgesamt	63 058 297	36 939 544	26 118 752	-	26 118 752	567 152		
32									
68	20 - 49	12 156 452	6 595 143	5 561 309	-	5 561 309	102 673		
69	50 - 99	17 011 474	9 499 029	7 512 445	-	7 512 445	149 470		
70	100 - 199	22 746 068	13 387 172	9 358 896	-	9 358 896	172 203		
71	200 - 499	40 268 920	23 765 180	16 503 740	-	16 503 740	333 730		
72	500 - 999	27 594 682	16 964 997	10 629 684	-	10 629 684	192 618		
73	1000 und mehr	75 579 347	45 883 530	29 695 818	-	29 695 818	445 617		
74	Insgesamt	195 356 944	116 095 052	79 261 892	-	79 261 892	1 396 312		
3311 H.v.Kraftwagen									
75	Insgesamt	188 731 357	131 147 909	57 583 448	-	57 583 448	419 206		
3314 H.v.Teilen f.									
76	20 - 99	1 727 008	1 137 981	589 027	-	589 027	14 610		
77	100 - 499	5 927 634	3 592 772	2 334 862	-	2 334 862	79 016		
78	500 - 999	6 147 440	3 866 932	2 280 508	-	2 280 508	.		
79	1000 und mehr	28 808 953	17 217 196	11 591 757	-	11 591 757	.		
80	Insgesamt	42 611 035	25 814 881	16 796 154	-	16 796 154	272 028		
3316 H.v.Karosserien,Aufbauten,									
81	20 - 99	1 419 231	885 525	533 707	-	533 707	22 783		
82	100 - 499	2 665 732	1 751 519	914 214	-	914 214	26 094		
83	500 und mehr	4 457 605	2 986 947	1 470 658	-	1 470 658	39 573		
84	Insgesamt	8 542 568	5 623 990	2 918 578	-	2 918 578	88 450		
3324 H.v.									
85	Insgesamt	1 203 927	899 312	304 615	-	304 615	.		
3327 H.v.Kraftrad-u.									
86	Insgesamt	366 165	222 633	143 532	-	143 532	5 048		
3380 Sonstiger									
87	Insgesamt	552 637	328 866	223 771	-	223 771	2 540		
3390 Rep.v.Kraftfahrzeugen,									
88	20 - 49	6 084 008	4 707 995	1 376 013	-	1 376 013	28 473		
89	50 - 99	4 562 649	3 377 069	1 185 580	-	1 185 580	.		
90	100 - 199	3 025 890	2 265 400	760 490	-	760 490	23 034		
91	200 und mehr	1 484 293	1 016 632	467 601	-	467 601	9 773		
92	Insgesamt	15 156 839	11 367 156	3 789 683	-	3 789 683	.		
33 Straßenfahrzeugbau,									
93	20 - 49	7 493 231	5 584 519	1 908 713	-	1 908 713	43 569		
94	50 - 99	6 824 541	4 870 072	1 954 469	-	1 954 469	55 522		
95	100 - 199	6 750 531	4 567 345	2 183 186	-	2 183 186	88 903		
96	200 - 499	7 755 346	5 086 630	2 668 716	-	2 668 716	55 381		
97	500 - 999	8 650 756	5 601 064	3 049 691	-	3 049 691	39 315		
98	1000 und mehr	219 690 124	149 695 117	69 995 008	-	69 995 008	597 584		
99	Insgesamt	257 164 529	175 404 746	81 759 782	-	81 759 782	880 274		

1) Ohne Umsatzsteuer.- 2) Kann größer sein als die Nettowertschöpfung zu Faktorkosten, ist jedoch im allgemeinen kleiner.

Bundesgebiet
zu Faktorkosten und zu Marktpreisen,
Schöpfung zu Faktorkosten 1994
Größenklassen
DM

Subventionen	Sonstige indirekte Steuern 1) abzüglich Subventionen		Bruttowertschöpfung zu Faktorkosten	Abschreibungen	Nettowertschöpfung zu Faktorkosten		Indirekte Steuern abzüglich Subventionen	Bruttowertschöpfung zu Marktpreisen	Lfd. Nr.
	Sp.6	Sp.7			Sp.9	Sp.10			
7	8	9	10	11	12	13	14		
u.ä. Maschinen									
55	16 217	650 119	54 427	595 692	562 482	77 781	727 901	51	
238	32 682	1 434 673	112 364	1 322 308	1 251 667	69 310	1 503 983	52	
81	50 890	2 165 658	155 920	2 009 738	1 691 827	43 732	2 209 391	53	
374	99 790	4 250 450	322 712	3 927 739	3 505 977	190 824	4 441 274	54	
Getrieben, Lagern u.ä.									
0	11 636	544 864	56 671	488 193	439 124	69 113	613 976	55	
-	22 500	1 353 122	109 542	1 243 579	1 216 039	110 489	1 463 610	56	
100	33 585	3 247 045	259 938	2 987 107	2 878 869	256 125	3 503 170	57	
100	67 721	5 145 031	426 152	4 718 878	4 534 032	435 726	5 580 756	58	
bestimmte Wirtschaftszweige									
219	18 198	1 030 223	71 766	958 457	767 329	76 044	1 106 267	59	
626	34 992	1 888 846	151 682	1 737 164	1 548 883	61 088	1 949 934	60	
809	85 046	4 724 343	556 450	4 167 893	4 144 899	-89 298	4 635 046	61	
1 654	138 237	7 643 412	779 898	6 863 514	6 460 910	47 835	7 691 247	62	
Maschinenbau									
2 595	85 392	3 809 485	216 961	3 592 523	3 240 942	453 980	4 263 465	63	
29	71 134	3 043 611	205 511	2 838 101	2 496 230	286 476	3 330 087	64	
1 083	131 002	5 362 032	455 544	4 906 488	4 414 340	420 848	5 782 880	65	
3 996	271 921	13 344 176	1 232 753	12 111 423	11 516 799	891 511	14 235 687	66	
7 703	559 448	25 559 304	2 110 770	23 448 534	21 668 311	2 052 815	27 612 119	67	
Maschinenbau									
1 434	101 239	5 460 070	403 615	5 056 455	4 474 168	670 420	6 130 491	68	
3 185	146 285	7 366 160	519 788	6 846 372	6 149 492	756 446	8 122 606	69	
3 119	169 084	9 189 812	721 077	8 468 735	7 949 947	678 351	9 868 163	70	
3 332	330 399	16 173 341	1 302 292	14 871 049	14 496 115	903 334	17 076 675	71	
4 145	188 473	10 441 211	899 294	9 541 918	9 525 719	366 580	10 807 791	72	
3 037	442 581	29 253 237	2 592 466	26 660 770	25 831 274	618 423	29 871 660	73	
18 251	1 378 061	77 883 831	6 438 532	71 445 299	68 426 715	3 993 555	81 877 386	74	
u.-motoren									
2 345	416 861	57 166 587	10 068 829	47 097 758	44 243 347	-2 196 733	54 969 855	75	
Kraftwagen u.-motoren									
4	14 607	574 421	60 240	514 181	452 800	79 231	653 652	76	
1 413	77 603	2 257 260	329 060	1 928 199	1 875 202	283 699	2 540 958	77	
.	26 646	2 253 862	307 677	1 946 185	1 945 246	173 567	2 427 429	78	
.	150 736	11 441 021	1 396 258	10 044 763	9 573 058	941 044	12 382 065	79	
2 437	269 591	16 526 563	2 093 235	14 433 329	13 846 305	1 477 541	18 004 104	80	
Anhängern f. Kraftwagen									
708	22 075	511 631	33 664	477 967	437 808	101 347	612 978	81	
-	26 094	888 119	70 898	817 221	838 566	112 701	1 000 820	82	
255	39 318	1 431 341	91 935	1 339 406	1 225 709	115 412	1 546 753	83	
963	87 487	2 831 091	196 497	2 634 594	2 502 082	329 460	3 160 552	84	
Fahrrädern									
.	4 142	300 474	26 445	274 029	260 510	63 457	363 931	85	
Fahrradteilen									
-	5 048	138 484	14 997	123 488	103 864	20 500	158 985	86	
Straßenfahrzeugbau									
-	2 540	221 231	16 670	204 562	164 836	14 243	236 475	87	
Fahrrädern, Lackierung									
22	28 450	1 347 562	83 363	1 264 199	1 171 941	261 966	1 609 528	88	
.	27 448	1 158 132	101 090	1 057 042	908 275	214 090	1 372 222	89	
-	23 034	737 456	72 352	665 105	558 470	170 817	908 273	90	
-	9 773	457 827	32 567	425 260	384 887	80 743	538 570	91	
.	88 705	3 700 978	289 372	3 411 606	3 023 572	727 615	4 428 593	92	
Rep. v. Kraftfahrzeugen usw.									
795	42 775	1 865 938	127 481	1 738 456	1 576 035	349 837	2 215 775	93	
177	55 344	1 899 125	163 835	1 735 289	1 528 597	335 348	2 234 473	94	
1 007	87 896	2 095 290	196 957	1 898 333	1 672 487	350 599	2 445 889	95	
414	54 968	2 613 748	345 251	2 268 497	2 278 821	302 051	2 915 800	96	
220	39 096	3 010 596	367 440	2 643 155	2 591 621	228 142	3 238 738	97	
3 289	594 295	69 400 713	11 505 079	57 895 634	54 496 957	-1 129 894	68 270 819	98	
5 901	874 373	80 885 409	12 706 044	68 179 365	64 144 517	436 084	81 321 493	99	

Früheres
1.2 Entstehung der Bruttowertschöpfung
Entstehung der Nettowert
Nach Beschäftigten
1 000

Lfd. Nr.	Beschäftigte von ... bis ...	Bruttoproduktionswert 1)	Vorleistungen Ingesamt 1)	Bruttowertschöpfung 1)		Verbrauchssteuern	Bruttowertschöpfung ohne sämtliche auf den Erzeugnissen lastenden Steuern		Sonstige indirekte Steuern 1)
				Sp.1	Sp.2		Sp.3	Sp.4	
		1	2	3	4	5	6		
34									
100	20 - 99	407 863	234 810	173 053	-	173 053	2 223		
101	100 - 499	910 884	582 891	327 993	-	327 993	2 059		
102	500 und mehr	6 037 526	4 217 969	1 819 557	-	1 819 557	19 358		
103	Insgesamt	7 356 272	5 035 670	2 320 602	-	2 320 602	23 640		
35 Luft-u.									
104	Insgesamt	15 260 181	9 669 980	5 590 201	-	5 590 201	42 832		
3620 H.v.Geräten der Elektriz.									
105	20 - 99	6 178 829	3 808 701	2 370 128	-	2 370 128	54 687		
106	100 - 199	5 140 480	2 960 406	2 180 074	-	2 180 074	47 259		
107	200 - 499	10 120 200	6 277 021	3 843 179	-	3 843 179	72 075		
108	500 - 999	10 353 372	5 901 234	4 452 138	-	4 452 138	82 314		
109	1000 und mehr	44 059 893	27 635 980	16 423 913	-	16 423 913	336 247		
110	Insgesamt	75 852 773	46 583 343	29 269 431	-	29 269 431	592 582		
3640 H.v.elektrischen									
111	20 - 99	1 531 977	793 608	738 368	-	738 368	22 089		
112	100 - 199	778 578	485 705	292 873	-	292 873	13 225		
113	200 - 499	1 565 679	964 501	601 178	-	601 178	14 380		
114	500 und mehr	3 753 025	2 135 377	1 617 647	-	1 617 647	31 806		
115	Insgesamt	7 629 258	4 379 132	3 250 067	-	3 250 067	81 500		
3650 H.v.									
116	20 - 99	471 746	308 919	162 827	-	162 827	4 111		
117	100 - 499	2 163 256	1 493 078	670 178	-	670 178	17 155		
118	500 und mehr	17 688 806	11 593 578	6 095 327	-	6 095 327	122 994		
119	Insgesamt	20 323 807	13 395 575	6 928 332	-	6 928 332	144 259		
3660 H.v.Zählern,Fernmelde-,									
120	20 - 99	5 446 632	3 180 962	2 265 670	-	2 265 670	64 425		
121	100 - 499	11 032 561	6 196 881	4 835 680	-	4 835 680	77 166		
122	500 und mehr	89 300 936	56 724 045	32 576 892	-	32 576 892	277 510		
123	Insgesamt	105 780 129	66 101 887	39 678 242	-	39 678 242	419 101		
3670 H.v.Rundfunk-,Fernseh-u.									
124	20 - 99	740 674	472 389	268 285	-	268 285	7 422		
125	100 - 499	1 950 167	1 400 318	549 849	-	549 849	6 439		
126	500 und mehr	16 387 063	12 476 449	3 910 614	-	3 910 614	32 269		
127	Insgesamt	19 077 904	14 349 156	4 728 748	-	4 728 748	46 129		
3690 Mont.v.elektrotechn.									
128	Insgesamt	8 000 769	4 166 044	3 834 725	-	3 834 725			
36 Elektrotechnik,Rep.									
129	20 - 49	6 702 410	4 016 535	2 685 874	-	2 685 874	76 280		
130	50 - 99	9 431 378	5 429 783	4 001 595	-	4 001 595	94 937		
131	100 - 199	11 778 205	6 832 132	4 946 074	-	4 946 074	113 279		
132	200 - 499	22 976 287	13 947 187	9 029 099	-	9 029 099	154 282		
133	500 - 999	24 690 492	15 477 391	9 213 101	-	9 213 101	168 522		
134	1000 und mehr	163 867 645	105 072 211	58 795 433	-	58 795 433	743 039		
135	Insgesamt	239 446 416	150 775 239	88 671 177	-	88 671 177	1 350 339		
3711 Optik(oh.Augenoptik,									
136	20 - 99	277 505	156 328	121 177	-	121 177	1 568		
137	100 und mehr	2 976 343	1 577 933	1 398 349	-	1 398 349	12 032		
138	Insgesamt	3 253 847	1 734 321	1 519 526	-	1 519 526	13 599		
3715									
139	20 - 99	333 131	192 073	141 058	-	141 058	3 664		
140	100 und mehr	1 749 622	885 723	863 899	-	863 899	13 782		
141	Insgesamt	2 082 752	1 077 796	1 004 957	-	1 004 957	17 446		
3721 H.v.Foto-,									
142	20 - 99	219 099	136 130	82 970	-	82 970	1 193		
143	100 und mehr	3 455 035	2 487 271	967 764	-	967 764	15 548		
144	Insgesamt	3 674 135	2 623 401	1 050 734	-	1 050 734	16 741		
3751 Feinmechanik(oh.H.v.									
145	20 - 99	1 172 932	581 066	591 865	-	591 865	11 378		
146	100 und mehr	3 760 359	1 998 625	1 761 734	-	1 761 734	18 585		
147	Insgesamt	4 933 291	2 579 692	2 353 600	-	2 353 600	29 962		

1) Ohne Umsatzsteuer.- 2) Kann größer sein als die Nettowertschöpfung zu Faktorkosten, ist jedoch im allgemeinen kleiner.

Bundesgebiet
zu Faktorkosten und zu Marktpreisen,
Schöpfung zu Faktorkosten 1994
Größenklassen

Subventionen	Sonstige indirekte Steuern 1) abzüglich Subventionen		Bruttowertschöpfung zu Faktorkosten		Abschreibungen	Nettowertschöpfung zu Faktorkosten		Indirekte Steuern abzüglich Subventionen	Bruttowertschöpfung zu Marktpreisen		Lfd. Nr.
	Sp.6 / Sp.7		Sp.5 / Sp.8			Sp.9 / Sp.10			Sp.9 + Sp.13		
	7	8	9	10		11	12		13	14	
Schiffbau											
435	1 788	171 264	9 738	161 526	167 319	9 986	181 250	100			
18 283	-16 224	344 217	24 683	319 534	344 786	-23 341	320 877	101			
132 709	-113 352	1 932 908	168 610	1 764 299	1 698 196	-306 813	1 626 095	102			
151 427	-127 787	2 448 390	203 031	2 245 359	2 210 301	-920 168	2 128 221	103			
Raumfahrzeugbau											
2 003	40 829	5 549 373	860 396	4 688 977	6 790 246	165 044	5 714 416	104			
erzeugung,-verteilung u.ä.											
12	54 674	2 315 453	175 966	2 139 487	1 953 896	243 887	2 559 340	105			
1 347	45 912	2 134 162	178 452	1 955 710	1 702 179	218 849	2 353 011	106			
-	72 075	3 771 104	404 532	3 366 573	3 282 203	292 543	4 063 647	107			
2 003	80 311	4 371 827	440 840	3 930 987	3 576 082	312 441	4 684 267	108			
4 495	331 752	16 092 161	1 650 983	14 441 177	13 317 429	1 230 573	17 322 734	109			
7 858	584 724	28 684 707	2 850 773	25 833 933	23 831 789	2 298 293	30 983 000	110			
Leuchten u. Lampen											
5	22 084	716 284	45 464	670 820	468 363	97 195	813 480	111			
-	13 225	279 648	17 584	262 064	228 320	44 660	324 308	112			
49	14 331	586 847	54 649	532 198	491 517	85 614	672 461	113			
1 692	30 114	1 587 533	204 315	1 383 218	1 150 416	101 889	1 689 422	114			
1 746	79 754	3 170 313	322 013	2 848 300	2 338 616	329 358	3 499 671	115			
Elektrohaushaltsgeräten											
-	4 111	158 716	11 020	147 696	136 787	18 294	177 011	116			
-	17 155	653 023	69 526	583 497	552 845	44 085	697 108	117			
-	122 994	5 972 333	734 341	5 237 993	4 681 370	712 556	6 684 889	118			
-	144 259	6 784 073	814 887	5 969 186	5 371 002	774 935	7 559 008	119			
Meß- u. Regelgeräten usw.											
5 647	58 778	2 206 892	147 190	2 059 701	1 886 270	299 910	2 506 802	120			
16 045	61 121	4 774 560	483 734	4 290 826	3 886 186	363 940	5 138 499	121			
23 253	254 257	32 322 635	3 497 829	28 824 806	30 425 588	1 953 892	34 276 527	122			
44 945	374 155	39 304 086	4 128 753	35 175 333	36 198 045	2 617 742	41 921 829	123			
phonotechnischen Geräten											
-	7 422	260 863	34 814	226 049	199 262	36 233	297 096	124			
569	5 869	543 980	74 153	469 827	383 612	59	544 039	125			
-	32 269	3 878 345	520 037	3 358 308	3 653 862	-261 148	3 617 197	126			
569	45 560	4 683 188	629 004	4 054 184	4 236 737	-224 856	4 458 332	127			
Erzeugnissen(oh.Bauinstallation)											
-	53 795	3 780 930	262 885	3 518 045	3 621 052	673 259	4 454 189	128			
v. Haushaltsgeräten											
2 174	74 105	2 611 769	174 093	2 437 677	2 341 387	371 041	2 982 810	129			
3 490	91 447	3 910 148	306 450	3 603 697	3 024 244	464 049	4 374 197	130			
16 816	96 462	4 849 611	439 580	4 410 031	3 882 442	518 858	5 368 469	131			
1 262	153 020	8 876 079	888 516	7 987 563	7 499 926	683 551	9 559 629	132			
4 124	164 398	9 048 704	1 080 458	7 968 246	7 900 891	451 072	9 499 776	133			
29 399	713 640	58 081 794	6 244 751	51 837 042	51 932 737	4 044 751	62 126 545	134			
57 266	1 293 073	87 378 104	9 133 848	78 244 256	76 581 626	6 533 323	93 911 426	135			
Foto- u. Kinotechnik)											
-	1 568	119 609	7 015	112 594	104 139	7 108	126 717	136			
1 271	10 761	1 387 588	111 005	1 276 584	1 283 773	28 367	1 415 955	137			
1 271	12 328	1 507 197	118 019	1 389 178	1 387 912	35 475	1 542 672	138			
Augenoptik											
48	3 617	137 441	11 604	125 837	112 376	25 153	162 594	139			
-	13 782	850 117	88 661	761 456	651 400	98 448	948 566	140			
48	17 398	987 558	100 265	887 293	763 776	123 601	1 111 159	141			
Projektions- u. Kinogeräten											
-	1 193	81 777	7 524	74 253	66 707	1 590	83 367	142			
107	15 442	952 322	99 355	852 968	728 814	28 536	980 859	143			
107	16 634	1 034 099	106 879	927 220	795 522	30 126	1 064 226	144			
medizinmech. u. ä. Erzeugnissen)											
840	10 538	581 328	27 293	554 034	433 751	60 233	641 561	145			
2 991	15 593	1 746 141	149 242	1 596 899	1 470 213	106 356	1 852 497	146			
3 831	26 131	2 327 469	176 536	2 150 933	1 903 965	166 589	2 494 058	147			

Früheres
1.2 Entstehung der Bruttowertschöpfung
Entstehung der Nettowert
Nach Beschäftigten
1 000

Lfd. Nr.	Beschäftigte von ... bis ...	Bruttoproduktionswert 1)	Vorleistungen Insgesamt 1)	Bruttowertschöpfung 1)		Verbrauchssteuern	Bruttowertschöpfung ohne sämtliche auf den Erzeugnissen lastenden Steuern		Sonstige indirekte Steuern 1)
				Sp.1	Sp.2		Sp.3	Sp.4	
		1	2	3	4	5	6		
3760 H.v.medizin-u.									
148	20 - 99	2 532 588	1 152 037	1 380 551	-	1 380 551		45 005	
149	100 - 499	2 400 233	1 263 488	1 146 041	-	1 146 041		29 861	
150	500 und mehr	3 659 381	2 035 928	1 623 453	-	1 623 453		27 724	
151	Insgesamt	8 592 202	4 442 157	4 150 045	-	4 150 045		102 590	
3771									
152	Insgesamt	953 593	628 451	325 142	-	325 142		5 478	
37 Feinmechanik,									
153	20 - 49	2 497 457	1 133 195	1 364 262	-	1 364 262		37 350	
154	50 - 99	2 319 183	1 263 488	1 055 696	-	1 055 696		26 813	
155	100 - 199	2 575 718	1 483 533	1 092 215	-	1 092 215		22 490	
156	200 - 499	4 883 389	2 701 535	2 181 854	-	2 181 854		38 975	
157	500 - 999	3 905 285	2 241 891	1 663 394	-	1 663 394		35 639	
158	1000 und mehr	7 308 788	4 262 207	3 046 582	-	3 046 582		24 549	
159	Insgesamt	23 489 821	13 085 818	10 404 003	-	10 404 003		185 816	
3810 H.v.Handelswaffen									
160	Insgesamt	3 827 731	2 309 352	1 518 379	-	1 518 379		41 554	
3821 H.v.Werkzeugen sowie									
161	20 - 99	1 524 825	826 439	698 386	-	698 386		15 463	
162	100 und mehr	2 984 073	1 538 469	1 445 604	-	1 445 604		.	
163	Insgesamt	4 508 898	2 364 907	2 143 991	-	2 143 991		.	
3830 H.v.Heiz-u.									
164	Insgesamt	2 424 532	1 325 768	1 098 764	-	1 098 764		.	
3842 H.v.Stahlblechwaren									
165	20 - 49	1 645 169	911 063	734 106	-	734 106		18 948	
166	50 - 99	2 193 307	1 330 465	862 842	-	862 842		16 218	
167	100 - 199	2 742 547	1 818 926	923 621	-	923 621		11 657	
168	200 - 499	3 683 900	2 223 843	1 460 057	-	1 460 057		47 694	
169	500 - 999	2 349 049	1 572 821	776 228	-	776 228		26 499	
170	1000 und mehr	1 641 163	965 968	675 196	-	675 196		14 614	
171	Insgesamt	14 255 135	8 823 086	5 432 050	-	5 432 050		135 630	
3844 H.v.NE-Metallblechwaren									
172	20 - 99	1 517 360	912 396	605 564	-	605 564		16 863	
173	100 - 499	1 905 086	1 190 729	714 357	-	714 357		21 229	
174	500 und mehr	1 166 786	680 324	486 462	-	486 462		13 656	
175	Insgesamt	4 589 832	2 783 449	1 806 383	-	1 806 383		51 748	
3847 H.v.Möbeln									
176	20 - 99	1 360 992	833 046	527 946	-	527 946		17 820	
177	100 - 499	3 834 387	2 471 789	1 362 598	-	1 362 598		27 322	
178	500 und mehr	2 535 774	1 588 162	947 611	-	947 611		17 337	
179	Insgesamt	7 731 152	4 892 997	2 838 155	-	2 838 155		62 480	
3848 H.v.Panzerschrank									
180	Insgesamt	483 882	291 478	192 404	-	192 404		4 995	
3849 H.v.									
181	20 - 99	243 215	174 588	68 626	-	68 626		1 269	
182	100 und mehr	2 764 567	1 851 852	912 715	-	912 715		7 080	
183	Insgesamt	3 007 782	2 026 440	981 342	-	981 342		8 349	
3850 H.v.Schlössern,									
184	20 - 99	919 725	504 094	415 631	-	415 631		11 762	
185	100 - 499	2 818 642	1 439 438	1 379 204	-	1 379 204		58 485	
186	500 - 999	1 835 789	923 953	911 836	-	911 836		32 769	
187	1000 und mehr	4 877 661	2 931 757	1 945 904	-	1 945 904		37 153	
188	Insgesamt	10 451 817	5 799 242	4 652 575	-	4 652 575		140 169	
3871 H.v.Schneidwaren,									
189	20 - 99	396 544	233 006	163 538	-	163 538		3 193	
190	100 und mehr	1 956 997	1 093 073	863 924	-	863 924		22 639	
191	Insgesamt	2 353 541	1 326 079	1 027 462	-	1 027 462		25 832	
3882 H.v.sonst.Metallwaren									
192	20 - 99	916 420	597 564	318 856	-	318 856		10 559	
193	100 - 499	2 205 607	1 320 982	884 625	-	884 625		11 364	
194	500 und mehr	2 462 465	1 546 736	915 730	-	915 730		15 628	
195	Insgesamt	5 584 493	3 465 282	2 119 210	-	2 119 210		37 551	

1) Ohne Umsatzsteuer.- 2) Kann größer sein als die Nettowertschöpfung zu Faktorkosten, ist jedoch im allgemeinen kleiner.

Bundesgebiet
zu Faktorkosten und zu Marktpreisen,
Schöpfung zu Faktorkosten 1994
größtenklassen
DM

Subventionen	Sonstige indirekte Steuern 1) abzüglich Subventionen	Bruttowert- schöpfung zu Faktorkosten	Abschreibungen	Nettowertschöpfung zu Faktorkosten		Indirekte Steuern abzüglich Subventionen	Bruttowert- schöpfung zu Marktpreisen	Lfd. Nr.
				insgesamt	Bruttoeinkommen aus unselbstän- diger Arbeit 2)			
7	Sp.6 ././ Sp.7	Sp.5 ././ Sp.8	10	Sp.9 ././ Sp.10	12	13	Sp.9 + Sp.13	14
orthopädiemechanischen Erzeugnissen								
-	45 005	1 335 546	84 248	1 251 298	1 194 737	139 922	1 475 468	148
3	29 858	1 116 183	79 851	1 036 332	856 949	79 213	1 195 396	149
578	27 146	1 596 307	203 160	1 393 147	1 344 086	86 429	1 682 736	150
581	102 009	4 048 036	367 259	3 680 777	3 395 772	305 564	4 353 600	151
H.v.Uhren								
1 068	4 409	320 733	30 195	290 537	274 476	4 352	325 085	152
Optik, H.v.Uhren								
964	36 386	1 327 877	72 724	1 255 153	1 073 654	133 362	1 461 238	153
991	25 821	1 029 874	71 753	958 121	911 606	104 388	1 134 262	154
1 797	20 693	1 071 522	67 831	1 003 691	933 518	73 595	1 145 117	155
435	38 539	2 143 315	186 757	1 956 557	1 649 080	102 784	2 246 098	156
2 139	33 500	1 629 894	159 633	1 470 261	1 260 581	16 462	1 646 356	157
578	23 971	3 022 611	340 455	2 682 156	2 692 984	235 116	3 257 727	158
6 906	178 910	10 225 093	899 154	9 325 939	8 521 423	665 706	10 890 799	159
u. deren Munition								
-	41 554	1 476 826	165 830	1 310 995	1 328 449	157 542	1 634 367	160
Geräten f.d.Landwirtschaft								
143	15 320	683 066	49 728	633 338	557 637	53 621	736 687	161
.	23 382	1 422 223	139 090	1 283 133	1 118 505	100 760	1 522 983	162
.	38 702	2 105 289	188 818	1 916 471	1 676 142	154 381	2 259 670	163
Kochgeräten								
.	50 713	1 048 051	98 995	949 056	717 328	123 805	1 171 856	164
(oh.Möbel)								
-	18 948	715 158	49 462	665 696	540 350	121 654	836 813	165
-	16 218	846 623	74 087	772 537	664 318	119 510	966 133	166
304	11 353	912 269	101 901	810 368	816 328	116 000	1 028 268	167
268	47 426	1 412 631	162 529	1 250 103	1 109 350	205 852	1 618 483	168
-	26 499	749 729	72 106	677 623	550 680	136 458	886 187	169
-	14 614	660 582	74 278	586 303	474 230	90 241	750 823	170
573	135 057	5 296 993	534 362	4 762 630	4 155 257	789 715	6 086 708	171
(oh.Möbel)								
-	16 863	588 701	40 508	548 194	397 382	107 266	695 967	172
-	21 229	693 128	51 558	641 570	480 753	90 394	783 522	173
-	13 656	472 806	34 414	438 392	386 757	89 681	562 488	174
-	51 748	1 754 636	126 480	1 628 156	1 264 893	287 341	2 041 977	175
aus Metall								
-	17 820	510 125	37 969	472 157	387 416	94 453	604 578	176
-	27 322	1 335 276	140 923	1 194 353	1 027 129	172 094	1 507 369	177
-	17 337	930 274	90 368	839 906	843 585	129 706	1 059 980	178
-	62 480	2 775 675	269 260	2 506 415	2 258 130	396 252	3 171 927	179
(Tresoren)								
-	4 995	187 410	12 930	174 479	160 257	29 696	217 106	180
Feinstblechpackungen								
-	1 269	67 358	12 371	54 987	46 933	9 894	77 251	181
-	7 080	905 635	125 256	780 380	735 409	149 110	1 054 746	182
-	8 349	972 993	137 626	835 367	782 341	159 004	1 131 997	183
Beschlägen								
-	11 762	403 868	28 491	375 378	316 136	56 132	460 000	184
31	58 454	1 320 750	117 987	1 202 763	1 004 030	174 230	1 494 979	185
-	32 769	879 068	76 769	802 299	685 107	118 528	997 595	186
119	37 034	1 908 870	206 667	1 702 203	1 453 434	192 730	2 101 600	187
150	140 019	4 512 556	429 913	4 082 643	3 438 707	541 619	5 054 175	188
Bestecken								
-	3 193	160 345	13 141	147 204	137 356	14 079	174 424	189
-	22 639	841 285	117 656	723 629	628 962	120 079	961 364	190
-	25 832	1 001 631	130 798	870 833	766 318	134 158	1 135 788	191
(oh.-kurzwaren)								
-	10 559	308 297	37 815	270 482	254 521	46 133	354 429	192
-	11 364	873 261	100 671	772 590	673 789	23 686	896 947	193
-	15 628	900 102	134 662	765 440	692 942	78 227	978 329	194
-	37 551	2 081 660	273 147	1 808 512	1 621 252	148 046	2 229 705	195

Früheres
1.2 Entstehung der Bruttowertschöpfung
Entstehung der Nettowert
Nach Beschäftigten
1 000

Lfd. Nr.	Beschäftigte von ... bis ...	Bruttoproduktionswert 1)	Vorleistungen Insgesamt 1)	Bruttowertschöpfung 1)		Verbrauchssteuern	Bruttowertschöpfung ohne sämtliche auf den Erzeugnissen lastenden Steuern		Sonstige indirekte Steuern 1)
				Sp.1 ./.	Sp.2		Sp.3 ./.	Sp.4	
		1	2	3	4	5	6	6	
3889 H.v.Metallkurzwaren,									
196	20 - 99	1 625 512	882 493	743 020	-	743 020	.	.	
197	100 - 199	1 565 884	850 346	715 537	-	715 537	13 882	.	
198	200 und mehr	2 695 804	1 416 629	1 279 175	-	1 279 175	.	.	
199	Insgesamt	5 887 200	3 149 468	2 737 732	-	2 737 732	50 770	.	
38 H.v.Eisen-,Blech-									
200	20 - 49	5 238 580	3 024 741	2 213 839	-	2 213 839	57 434	.	
201	50 - 99	7 532 383	4 427 937	3 104 446	-	3 104 446	77 954	.	
202	100 - 199	10 089 507	6 001 772	4 087 735	-	4 087 735	76 977	.	
203	200 - 499	15 059 908	8 963 622	6 036 286	-	6 036 286	161 559	.	
204	500 - 999	9 885 982	5 683 604	4 202 378	-	4 202 378	114 140	.	
205	1000 und mehr	17 299 636	10 455 872	6 843 764	-	6 843 764	160 880	.	
206	Insgesamt	65 105 996	38 557 548	26 548 448	-	26 548 448	648 944	.	
5060 H.v.									
207	Insgesamt	1 117 266	611 824	505 441	-	505 441	12 678	.	
5080 H.v.ADV-Geräten									
208	Insgesamt	24 161 703	17 706 286	6 455 416	-	6 455 416	54 080	.	
50 H.v.Büromaschinen,									
209	20 - 99	788 092	478 446	309 646	-	309 646	.	.	
210	100 - 499	2 072 330	1 293 971	778 359	-	778 359	.	.	
211	500 und mehr	22 418 546	16 545 694	5 872 852	-	5 872 852	38 095	.	
212	Insgesamt	25 278 968	18 318 111	6 960 858	-	6 960 858	66 758	.	
Investitionsgüter									
213	20 - 49	42 482 297	24 982 817	17 499 480	-	17 499 480	410 188	.	
214	50 - 99	52 743 050	30 854 080	21 888 970	-	21 888 970	500 265	.	
215	100 - 199	66 794 250	39 923 482	26 870 767	-	26 870 767	578 679	.	
216	200 - 499	104 487 505	62 150 037	42 337 468	-	42 337 468	860 997	.	
217	500 - 999	84 764 124	52 017 754	32 746 370	-	32 746 370	609 072	.	
218	1000 und mehr	536 456 799	351 717 687	184 739 112	-	184 739 112	2 132 954	.	
219	Insgesamt	887 728 024	561 645 857	326 082 167	-	326 082 167	5 092 154	.	
Berg									
220	20 - 49	619 590	507 113	112 477	-	112 477	3 740	.	
221	50 - 99	985 094	460 413	524 681	
222	100 - 499	1 098 982	827 277	271 706	-	271 706	8 428	.	
223	500 - 999	1 712 309	1 141 733	570 575	-	.	.	.	
224	1000 und mehr	23 026 068	14 195 691	8 830 377	-	8 830 377	155 506	.	
225	Insgesamt	27 442 044	17 132 228	10 309 815	
Grundstoff-u.									
226	20 - 49	18 803 171	11 667 872	7 135 300	-	7 135 300	258 039	.	
227	50 - 99	23 461 227	15 025 774	8 435 453	156	8 435 297	282 644	.	
228	100 - 199	31 247 491	20 710 102	10 537 388	1 549	10 535 839	311 223	.	
229	200 - 499	60 166 328	39 489 151	20 677 177	3 182 684	17 494 494	478 570	.	
230	500 - 999	54 036 048	32 244 292	21 791 756	6 651 194	15 140 562	352 881	.	
231	1000 und mehr	314 119 094	207 948 223	106 170 871	25 555 544	80 615 327	2 118 495	.	
232	Insgesamt	501 833 360	327 085 415	174 747 945	35 391 126	139 356 819	3 801 852	.	
Verbrauchsgüter									
233	20 - 49	27 702 230	15 743 687	11 958 543	-	11 958 543	279 629	.	
234	50 - 99	33 062 239	19 749 529	13 312 711	-	13 312 711	302 761	.	
235	100 - 199	44 252 394	28 006 298	16 246 097	-	16 246 097	372 607	.	
236	200 - 499	63 847 653	40 399 914	23 447 739	-	23 447 739	555 175	.	
237	500 - 999	33 565 846	20 990 374	12 575 472	-	12 575 472	289 910	.	
238	1000 und mehr	54 815 086	34 451 295	20 363 791	-	20 363 791	398 175	.	
239	Insgesamt	257 245 448	159 341 096	97 904 352	-	97 904 352	2 198 258	.	
Nahrungs-u.									
240	20 - 49	13 614 652	9 611 996	4 002 656	281 579	3 721 077	128 254	.	
241	50 - 99	20 161 498	14 738 053	5 423 445	414 396	5 009 049	157 894	.	
242	100 - 499	81 681 180	63 143 468	18 537 711	1 947 112	16 530 599	536 925	.	
243	500 - 999	33 048 247	22 739 088	10 309 158	2 725 922	7 583 236	406 300	.	
244	1000 und mehr	78 743 415	47 545 820	31 197 595	15 092 604	16 104 991	1 078 218	.	
245	Insgesamt	227 248 991	157 778 426	69 470 566	20 461 614	49 008 952	2 307 591	.	
Bergbau u.Verarbeitendes									
246	20 - 49	103 221 941	62 513 485	40 708 456	281 579	40 426 876	1 079 850	.	
247	50 - 99	130 413 108	80 827 849	49 585 259	804 480	48 780 778	1 250 119	.	
248	100 - 199	174 773 288	113 258 520	61 514 768	914 589	60 600 180	1 493 505	.	
249	200 - 499	278 802 495	181 391 210	97 411 285	4 216 756	93 194 529	2 209 098	.	
250	500 - 999	207 126 573	129 133 242	77 993 331	9 378 210	68 615 120	1 680 384	.	
251	1000 und mehr	1 007 160 462	655 858 716	351 301 746	40 648 148	310 653 598	5 883 349	.	
252	Insgesamt	1 901 497 866	1 222 983 022	678 514 845	56 243 763	622 271 082	13 596 304	.	

1) Ohne Umsatzsteuer.- 2) Kann größer sein als die Nettowertschöpfung zu Faktorkosten, ist jedoch im allgemeinen kleiner.

Bundesgebiet
zu Faktorkosten und zu Marktpreisen,
Schöpfung zu Faktorkosten 1994
Größenklassen

Subventionen	Sonstige indirekte Steuern 1) abzüglich Subventionen		Bruttowertschöpfung zu Faktorkosten		Abschreibungen	Nettowertschöpfung zu Faktorkosten		Indirekte Steuern abzüglich Subventionen	Bruttowertschöpfung zu Marktpreisen		Lfd. Nr.			
	Sp.6 ./ Sp.7		Sp.5 ./ Sp.8			Sp.9 ./ Sp.10			Sp.9 + Sp.13					
	7	8	9	10		11	12		13	14				
leichten Preß-, Zieh- u. Stanzteilen														
.	18 218		724 802		62 892		661 909		584 628		95 307		820 108	196
.	13 882		701 655		75 317		626 338		526 759		73 464		775 119	197
.	18 410		1 260 765		159 067		1 101 698		931 508		81 402		1 342 167	198
259	50 510		2 687 222		297 277		2 389 945		2 042 896		250 172		2 937 394	199
u. Metallwaren														
143	57 291		2 156 548		172 622		1 983 926		1 659 314		323 939		2 480 487	200
129	77 825		3 026 621		247 973		2 778 648		2 361 749		421 486		3 448 106	201
304	76 673		4 011 062		388 746		3 622 316		3 134 369		470 900		4 481 962	202
299	161 260		5 935 026		630 775		5 304 251		4 535 163		613 840		6 548 866	203
122	114 018		4 088 360		455 751		3 632 610		3 137 394		497 939		4 586 299	204
438	160 442		6 683 322		769 570		5 913 752		5 383 982		843 626		7 526 949	205
1 435	647 509		25 900 940		2 665 437		23 235 503		20 211 970		3 171 730		29 072 670	206
Büromaschinen														
-	12 678		492 763		41 082		451 681		442 595		30 151		522 914	207
u.-Einrichtungen														
30 887	23 193		6 432 223		726 647		5 705 576		5 941 298		468 437		6 900 661	208
ADV-Geräten u.-Einrichtungen														
.	8 028		301 618		25 307		276 311		242 345		29 835		331 452	209
.	20 039		758 321		68 228		690 093		626 035		57 015		815 335	210
30 291	7 804		5 865 048		674 195		5 190 853		5 515 513		411 739		6 276 787	211
30 887	35 871		6 924 987		767 730		6 157 257		6 383 893		498 588		7 423 575	212
produzierendes Gewerbe														
6 265	403 922		17 095 558		1 271 986		15 823 571		14 107 807		2 465 318		19 560 876	213
8 883	491 381		21 397 588		1 605 349		19 792 239		17 431 286		2 720 753		24 118 341	214
27 941	550 738		26 320 030		2 280 660		24 039 370		21 793 858		2 691 816		29 011 846	215
20 530	840 467		41 497 000		3 895 705		37 601 296		35 173 936		3 224 875		44 721 875	216
24 367	584 705		32 161 865		3 291 568		28 870 097		27 712 242		1 894 694		34 056 359	217
187 483	1 945 471		182 793 641		23 446 851		159 346 790		156 940 194		5 557 832		188 351 472	218
275 469	4 816 685		321 285 481		35 792 118		285 473 363		273 159 322		18 555 288		339 820 769	219
bau														
-	3 740		108 737		24 109		84 628		62 245		44 225		152 962	220
-			128 197		19 508		108 689		70 208		469 811		598 008	221
-	8 428		263 278		47 017		216 260		193 068		31 111		294 389	222
-			547 261		180 979		366 282		265 473		97 780		645 041	223
3 120 052	-2 964 545		11 794 922		1 691 850		10 103 072		11 115 836		-1 902 430		9 892 492	224
3 120 052			12 842 395		1 963 464		10 878 932		11 706 831		-1 259 503		11 582 892	225
Produktionsgütergewerbe														
955	257 085		6 878 215		973 743		5 904 472		4 233 916		1 243 220		8 121 436	226
22 824	259 820		8 175 477		1 048 843		7 126 634		5 277 769		1 233 851		9 409 328	227
10 866	300 357		10 235 482		1 365 182		8 870 300		7 260 354		1 419 554		11 655 036	228
7 020	471 550		17 022 944		2 590 760		14 432 184		12 328 988		5 292 631		22 915 575	229
17 911	334 970		14 805 592		2 102 969		12 702 623		11 031 476		8 810 924		23 616 515	230
29 846	2 088 650		78 526 677		13 163 311		65 363 366		61 811 772		33 078 342		111 605 020	231
89 421	3 712 432		135 644 387		21 244 807		114 399 580		101 944 276		51 078 522		186 722 909	232
produzierendes Gewerbe														
813	278 816		11 679 727		1 039 354		10 640 373		8 794 183		1 876 627		13 556 354	233
4 224	298 537		13 014 174		1 298 181		11 715 992		9 784 909		1 865 027		14 879 200	234
3 329	369 278		15 876 819		1 732 657		14 144 162		12 192 315		2 125 337		18 002 156	235
5 293	549 882		22 897 857		2 586 469		20 311 388		17 803 593		2 642 750		25 540 607	236
2 190	287 720		12 287 751		1 448 398		10 839 353		9 516 901		1 200 213		13 487 964	237
1 862	396 513		19 967 278		2 702 923		17 264 354		15 353 150		1 967 559		21 934 837	238
17 511	2 180 747		95 723 605		10 807 982		84 915 623		73 445 051		11 677 513		107 401 118	239
Genußmittelgewerbe														
20 661	107 593		3 613 484		448 664		3 164 820		2 463 405		737 842		4 351 326	240
25 360	132 534		4 876 514		737 445		4 139 069		3 173 574		890 556		5 767 070	241
139 113	397 812		16 192 787		2 562 175		13 630 612		10 842 394		3 388 214		19 581 001	242
128 964	277 336		7 305 900		1 350 664		5 955 236		4 738 825		3 555 984		10 861 884	243
31 024	1 047 194		15 057 797		2 089 677		12 968 120		9 985 375		18 726 759		33 784 557	244
345 122	1 962 469		47 046 483		7 188 625		39 857 857		31 203 573		27 299 355		74 345 838	245
Gewerbe insgesamt														
28 694	1 051 156		39 375 721		3 757 856		35 617 865		29 661 556		6 367 232		45 742 953	246
61 291	1 188 828		47 591 950		4 709 326		42 882 624		35 737 746		7 179 988		54 771 948	247
94 442	1 399 063		59 201 117		6 506 397		52 694 719		45 796 995		7 942 330		67 143 447	248
119 649	2 089 449		91 105 080		10 554 227		80 550 853		71 791 512		12 873 957		103 979 037	249
173 432	1 506 951		67 108 169		8 374 577		58 733 592		53 264 917		15 559 595		82 667 764	250
3 370 066	2 513 283		308 140 315		43 094 613		265 045 702		255 206 327		57 428 063		365 568 378	251
3 847 575	9 748 730		612 522 352		76 996 997		535 525 355		491 469 053		107 351 174		719 873 526	252

Früheres
1.3 Bruttoproduktionswert,Nettoprodukt
Nach Beschäftigten

Lfd. Nr.	Beschäftigte von ... bis ...	Unternehmen	Bruttoproduktionswert 1)		Materialverbrauch, Einsatz an Handelsware zu Anschaffungskosten, Kosten für Lohnarbeiten 1)
			insgesamt	je Beschäftigten 2)	
			Anzahl	1 000 DM	
		1	2	3	4
					3021 H.v.Gesenk-u.leichten
1	20 - 499	271	5 796 241	213 374	
2	500 und mehr	13	1 839 158	197 972	2 615 994
3	Insgesamt	284	7 635 398	209 449	816 956
					3 432 950
					3025 Stahlverformung,ang.,
4	20 - 99	800	5 473 104	154 643	1 894 299
5	100 - 499	196	6 749 801	185 698	2 825 248
6	500 und mehr	13	1 757 192	172 955	728 198
7	Insgesamt	1 009	13 980 097	170 697	5 447 746
					3111 H.v.Stahl-u.
8	20 - 99	887	7 507 875	187 550	3 746 781
9	100 - 499	182	7 610 347	232 618	3 808 441
10	500 und mehr	14	4 291 022	294 126	2 067 037
11	Insgesamt	1 083	19 409 244	222 235	9 622 259
					3114 Weichenbau,H.v.Kreuzungen
12	Insgesamt	11	375 359	227 215	141 270
					3117 H.v.
13	Insgesamt	24	595 943	333 303	402 377
					3151 Kessel-u.
14	20 - 99	210	1 823 850	179 884	713 542
15	100 - 499	87	3 106 100	180 172	1 188 270
16	500 - 999	13	1 904 059	212 628	826 425
17	1000 und mehr	9	7 914 461	330 541	4 179 517
18	Insgesamt	319	14 748 471	244 676	6 907 754
					3174
19	Insgesamt	11	2 056 976	233 032	1 106 335
					3179 Rep.v.
20	Insgesamt	13	115 557	119 133	31 740
					31 Stahl-u.Leichtmetallbau,
21	20 - 49	732	4 223 715	177 454	1 929 948
22	50 - 99	403	5 456 251	193 982	2 707 033
23	100 - 199	198	6 009 694	224 505	2 935 813
24	200 - 499	92	5 701 945	211 237	2 601 290
25	500 - 999	26	4 519 303	255 672	2 007 263
26	1000 und mehr	17	11 742 491	295 612	6 149 875
27	Insgesamt	1 468	37 653 400	230 875	18 331 222
					3210 H.v.landwirtschaftlichen
28	20 - 99	76	855 736	211 554	448 923
29	100 - 499	40	1 856 953	221 029	984 170
30	500 und mehr	18	6 373 786	316 866	4 160 172
31	Insgesamt	134	9 086 475	279 056	5 593 265
					3220 H.v.
32	20 - 99	626	4 276 726	151 192	1 459 399
33	100 - 499	211	7 464 799	172 497	3 211 803
34	500 - 999	21	2 599 580	181 988	1 027 803
35	1000 und mehr	15	3 903 067	182 570	1 576 816
36	Insgesamt	873	18 244 173	170 149	7 275 822
					3230 H.v.Textil-u.
37	20 - 99	76	637 107	170 708	271 850
38	100 - 499	46	2 174 457	211 418	1 007 058
39	500 und mehr	17	6 470 427	234 063	2 993 023
40	Insgesamt	139	9 281 991	222 797	4 271 932
					3240 H.v.Maschinen f.d.Nahrungs-
41	20 - 99	572	5 191 782	190 418	2 140 788
42	100 - 199	136	3 748 382	196 742	1 660 275
43	200 - 499	114	7 889 988	220 199	3 450 604
44	500 - 999	21	3 251 763	230 480	1 557 500
45	1000 und mehr	14	7 751 357	258 541	3 552 495
46	Insgesamt	857	27 833 272	220 482	12 361 662
					3256 H.v.Hütten-u.
47	20 - 99	411	3 848 739	198 312	1 601 502
48	100 - 499	163	7 707 266	222 573	3 659 884
49	500 und mehr	30	12 952 970	245 298	6 377 679
50	Insgesamt	604	24 508 976	229 398	11 639 066

1) Ohne Umsatzsteuer.- 2) Ohne Heimarbeiter.

Bundesgebiet
 tionswert, Bruttowertschöpfung 1994
 größenklassen

Nettoproduktionswert 1)			Sonstige Vorleistungen 1)	Bruttowertschöpfung 1)			Lfd. Nr.
insgesamt Sp.2 ./.. Sp.4	je Beschäf- tigten 2)	Anteil am Brutto- produktionswert		insgesamt Sp.5 ./.. Sp.8	je Beschäf- tigten 2)	Anteil am Brutto- produktionswert	
DM	DM	%		DM	DM	%	
5	6	7	8	9	10	11	
Freiformschmiedest., Schw. Preßst.							
3 180 247	117 073	54,9	638 824	2 541 423	93 556	43,8	1
1 022 201	110 032	55,6	201 221	820 981	88 373	44,6	2
4 202 448	115 279	55,0	840 044	3 362 404	92 235	44,0	3
Oberflächenveredlung, Härtung							
3 578 805	101 119	65,4	777 315	2 801 490	79 156	51,2	4
3 924 552	107 971	58,1	802 298	3 122 254	85 898	46,3	5
1 028 994	101 281	58,6	210 886	818 108	80 524	46,6	6
8 532 352	104 180	61,0	1 790 500	6 741 852	82 318	48,2	7
Leichtmetallkonstrukt. (oh. Grubenausbau-)							
3 761 094	93 954	50,1	789 735	2 971 359	74 226	39,6	8
3 801 906	116 209	50,0	1 011 991	2 789 915	85 277	36,7	9
2 223 984	152 442	51,8	698 601	1 525 383	104 557	35,5	10
9 786 984	112 061	50,4	2 500 327	7 286 657	83 432	37,5	11
u.ä. Gleismaterial							
234 089	141 700	62,4	64 420	169 669	102 705	45,2	12
Grubenausbaukonstruktionen							
193 566	108 259	32,5	50 028	143 539	80 279	24,1	13
Behälterbau							
1 110 308	109 509	60,9	252 600	857 708	84 595	47,0	14
1 917 830	111 245	61,7	392 442	1 525 388	88 481	49,1	15
1 077 634	120 341	56,6	223 236	854 398	95 412	44,9	16
3 734 945	155 987	47,2	1 144 531	2 590 414	108 187	32,7	17
7 840 717	130 077	53,2	2 012 809	5 827 907	96 685	39,5	18
Waggonbau							
950 640	107 697	46,2	178 740	771 901	87 447	37,5	19
Schienenfahrzeugen							
83 817	86 411	72,5	11 916	71 901	74 126	62,2	20
Schienenfahrzeugbau							
2 293 767	96 370	54,3	477 103	1 816 664	76 325	43,0	21
2 749 218	97 741	50,4	601 830	2 147 388	76 344	39,4	22
3 073 881	114 831	51,1	841 523	2 232 359	83 394	37,1	23
3 100 656	114 869	54,4	671 362	2 429 294	89 997	42,6	24
2 512 041	142 114	55,6	727 470	1 784 571	100 959	39,5	25
5 592 616	140 792	47,6	1 541 944	4 050 672	101 974	34,5	26
19 322 179	118 476	51,3	4 861 232	14 460 947	88 669	38,4	27
Maschinen, Ackerschleppern							
406 813	100 572	47,5	115 455	291 358	72 029	34,0	28
872 783	103 886	47,0	232 521	640 261	76 209	34,5	29
2 213 615	110 048	34,7	574 316	1 639 299	81 496	25,7	30
3 493 210	107 281	38,4	922 292	2 570 918	78 956	28,3	31
Metallbearbeitungsmaschinen u.ä.							
2 817 327	99 599	65,9	613 976	2 203 351	77 893	51,5	32
4 252 996	98 278	57,0	1 117 867	3 135 130	72 447	42,0	33
1 571 777	110 035	60,5	340 274	1 231 503	86 213	47,4	34
2 326 251	108 813	59,6	594 514	1 731 737	81 004	44,4	35
10 968 351	102 293	60,1	2 666 631	8 301 720	77 424	45,5	36
Nähmaschinen							
365 256	97 867	57,3	91 237	274 020	73 421	43,0	37
1 167 399	113 504	53,7	323 259	844 140	82 074	38,8	38
3 477 404	125 792	53,7	877 030	2 600 374	94 066	40,2	39
5 010 059	120 257	54,0	1 291 526	3 718 533	89 256	40,1	40
u. Genußmittelindustrie usw.							
3 050 994	111 901	58,8	656 149	2 394 845	87 835	46,1	41
2 088 107	109 599	55,7	536 235	1 551 872	81 453	41,4	42
4 439 384	123 897	56,3	1 142 616	3 296 768	92 008	41,8	43
1 694 263	120 087	52,1	517 484	1 176 779	83 408	36,2	44
4 198 862	140 050	54,2	1 008 709	3 190 153	106 405	41,2	45
15 471 610	122 559	55,6	3 861 193	11 610 417	91 972	41,7	46
Walzwerkseinrichtungen usw. (oh. Baumasch.)							
2 247 237	115 792	58,4	503 190	1 744 047	89 864	45,3	47
4 047 382	116 882	52,5	1 027 511	3 019 871	87 209	39,2	48
6 575 291	124 520	50,8	1 742 298	4 832 993	91 525	37,3	49
12 869 910	120 459	52,5	3 272 999	9 596 911	89 825	39,2	50

Früheres
1.3 Bruttoproduktionswert, Nettoprodukt
Nach Beschäftigten

Lfd. Nr.	Beschäftigte von ... bis ...	Unternehmen	Bruttoproduktionswert 1)		Materialverbrauch, Einsatz an Handelsware zu Anschaffungskosten, Kosten für Lohnarbeiten 1)
			insgesamt	je Beschäftigten 2)	
			1 000 DM	DM	
		Anzahl	1 000 DM	DM	1 000
		1	2	3	4
3257 H.v.Bau-,Baustoff-					
51	20 - 99	166	1 857 468	222 718	986 400
52	100 - 499	76	4 413 723	257 236	2 409 067
53	500 und mehr	21	6 876 252	324 808	3 960 181
54	Insgesamt	263	13 147 442	281 720	7 355 648
3260 H.v.Zahnradern,					
55	20 - 99	131	1 118 718	171 055	388 401
56	100 - 499	73	2 956 872	172 640	1 238 981
57	500 und mehr	24	8 342 234	216 398	4 126 611
58	Insgesamt	228	12 417 824	199 586	5 753 993
3270 H.v.Maschinen f.weitere					
59	20 - 99	230	2 133 883	187 291	803 428
60	100 - 499	102	4 218 171	207 992	1 719 422
61	500 und mehr	30	11 426 441	227 199	4 940 162
62	Insgesamt	362	17 778 495	216 900	7 463 013
3280 Sonstiger					
63	20 - 99	1 036	9 247 768	194 234	4 066 633
64	100 - 199	248	7 504 020	215 374	3 459 394
65	200 - 499	187	13 080 957	229 265	5 808 828
66	500 und mehr	95	33 226 152	244 161	15 074 918
67	Insgesamt	1 565	63 058 297	228 812	28 409 774
32					
68	20 - 49	2 044	12 156 452	179 776	4 961 596
69	50 - 99	1 280	17 011 474	191 137	7 205 730
70	100 - 199	786	22 746 068	207 280	10 426 020
71	200 - 499	610	40 268 920	213 971	18 183 468
72	500 - 999	170	27 594 682	229 617	12 987 616
73	1000 und mehr	136	75 579 347	246 801	36 359 745
74	Insgesamt	5 026	195 356 944	221 752	90 124 173
3311 H.v.Kraftwagen					
75	Insgesamt	35	188 731 357	400 624	114 283 274
3314 H.v.Teilen f.					
76	20 - 99	161	1 727 008	216 181	970 124
77	100 - 499	125	5 927 634	213 287	2 914 993
78	500 - 999	37	6 147 440	239 017	3 118 010
79	1000 und mehr	45	28 808 953	239 662	14 333 162
80	Insgesamt	368	42 611 035	234 504	21 336 288
3316 H.v.Karosserien,Aufbauten,					
81	20 - 99	152	1 419 231	190 038	753 032
82	100 - 499	64	2 665 732	208 008	1 477 235
83	500 und mehr	14	4 457 605	252 584	2 536 147
84	Insgesamt	230	8 542 568	225 209	4 766 414
3324 H.v.					
85	Insgesamt	17	1 203 927	275 119	777 106
3327 H.v.Kraftrad-u.					
86	Insgesamt	22	366 165	217 050	183 838
3380 Sonstiger					
87	Insgesamt	19	552 637	197 019	264 684
3390 Rep.v.Kraftfahrzeugen,					
88	20 - 49	708	6 084 008	272 736	4 343 541
89	50 - 99	235	4 562 649	284 407	3 090 839
90	100 - 199	74	3 025 890	307 584	2 041 292
91	200 und mehr	16	1 484 293	254 772	891 181
92	Insgesamt	1 033	15 156 839	280 612	10 366 853
33 Straßenfahrzeugbau,					
93	20 - 49	920	7 493 231	254 722	5 078 602
94	50 - 99	983	6 824 541	255 366	4 365 559
95	100 - 199	194	6 750 531	250 196	3 911 339
96	200 - 499	109	7 755 346	229 959	4 230 501
97	500 - 999	53	8 650 756	243 844	4 634 914
98	1000 und mehr	65	219 690 124	365 365	129 757 541
99	Insgesamt	1 723	257 164 529	341 242	151 978 457

1) Ohne Umsatzsteuer.- 2) Ohne Heimarbeiter.

Bundesgebiet
 tionswert, Bruttowertschöpfung 1994
 größenklassen

Nettoproduktionswert 1)			Sonstige Vorleistungen 1)	Bruttowertschöpfung 1)			Lfd. Nr.
insgesamt Sp.2 ./.. Sp.4	je Beschäf- tigten 2)	Anteil am Brutto- produktionswert		insgesamt Sp.5 ./.. Sp.8	je Beschäf- tigten 2)	Anteil am Brutto- produktionswert	
DM	DM	%		DM	DM	%	
5	6	7	8	9	10	11	
u.ä. Maschinen							
871 067	104 444	46,9	204 731	666 336	79 896	35,9	51
2 004 655	116 833	45,4	537 300	1 467 355	85 519	33,2	52
2 916 071	137 744	42,4	699 523	2 216 548	104 701	32,2	53
5 791 794	124 105	44,1	1 441 554	4 350 240	93 216	33,1	54
Getrieben, Lagern u.ä.							
730 317	111 667	65,3	173 817	556 500	85 090	49,7	55
1 717 891	100 301	58,1	342 269	1 375 622	80 317	46,5	56
4 215 623	109 354	50,5	934 993	3 280 630	85 100	39,3	57
6 663 831	107 105	53,7	1 451 079	5 212 752	83 782	42,0	58
bestimmte Wirtschaftszweige							
1 330 455	116 774	62,3	282 034	1 048 421	92 020	49,1	59
2 498 748	123 210	59,2	574 910	1 923 838	94 862	45,6	60
6 486 279	128 971	56,8	1 676 890	4 809 390	95 628	42,1	61
10 315 482	125 850	58,0	2 533 834	7 781 649	94 937	43,8	62
Maschinenbau							
5 181 134	108 821	56,0	1 286 258	3 894 876	81 805	42,1	63
4 044 626	116 086	53,9	929 881	3 114 745	89 397	41,5	64
7 271 529	127 451	55,6	1 778 495	5 493 034	96 279	42,0	65
18 151 233	133 384	54,6	4 595 136	13 616 097	100 057	41,0	66
34 648 523	125 725	54,9	8 529 770	26 118 752	94 774	41,4	67
Maschinenbau							
7 194 857	106 401	59,2	1 633 548	5 561 309	82 243	45,7	68
9 805 745	110 175	57,6	2 293 300	7 512 445	84 408	44,2	69
12 320 049	112 270	54,2	2 961 152	9 358 896	85 286	41,1	70
22 085 452	117 352	54,8	5 581 712	16 503 740	87 693	41,0	71
14 607 066	121 546	52,9	3 977 382	10 629 684	88 450	38,5	72
39 219 602	128 070	51,9	9 523 785	29 695 818	96 970	39,3	73
105 232 770	119 451	53,9	25 970 878	79 261 892	89 971	40,6	74
u.-motoren							
74 448 083	158 032	39,4	16 864 635	57 583 448	122 233	30,5	75
Kraftwagen u.-motoren							
756 884	94 744	43,8	167 857	589 027	73 732	34,1	76
3 012 642	108 400	50,8	677 780	2 334 862	84 012	39,4	77
3 029 430	117 787	49,3	748 922	2 280 508	88 668	37,1	78
14 475 791	120 424	50,2	2 884 035	11 591 757	96 432	40,2	79
21 274 747	117 083	49,9	4 478 593	16 796 154	92 435	39,4	80
Anhängern f. Kraftwagen							
666 200	89 205	46,9	132 493	533 707	71 464	37,6	81
1 188 498	92 739	44,6	274 284	914 214	71 336	34,3	82
1 921 457	108 877	43,1	450 799	1 470 658	83 333	33,0	83
3 776 154	99 551	44,2	857 576	2 918 578	76 943	34,2	84
Fahrrädern							
426 821	97 536	35,5	122 206	304 615	69 610	25,3	85
Fahrradteilen							
182 327	108 077	49,8	38 795	143 532	85 081	39,2	86
Straßenfahrzeugbau							
287 954	102 658	52,1	64 182	223 771	79 776	40,5	87
Fahrrädern, Lackierung							
1 740 467	78 022	28,6	364 454	1 376 013	61 684	22,6	88
1 471 810	91 743	32,3	286 230	1 185 580	73 902	26,0	89
984 599	100 085	32,5	224 108	760 490	77 304	25,1	90
593 111	101 805	40,0	125 511	467 601	80 261	31,5	91
4 789 987	88 681	31,6	1 000 304	3 789 683	70 162	25,0	92
Rep.v. Kraftfahrzeugen usw.							
2 414 629	82 082	32,2	505 917	1 908 713	64 884	25,5	93
2 458 982	92 012	36,0	504 513	1 954 469	73 134	28,6	94
2 839 192	105 229	42,1	656 006	2 183 186	80 916	32,3	95
3 524 844	104 518	45,5	856 128	2 668 716	79 132	34,4	96
4 015 841	113 197	46,4	966 150	3 049 691	85 963	35,3	97
89 932 584	149 566	40,9	19 937 576	69 895 008	116 408	31,9	98
105 186 072	139 576	40,9	23 426 290	81 759 782	108 490	31,8	99

Lfd. Nr.	Beschäftigte von ... bis ...	Unternehmen	Bruttoproduktionswert 1)		Materialverbrauch, Einsatz an Handelsware zu Anschaffungskosten, Kosten für Lohnarbeiten 1)
			insgesamt	je Beschäftigten 2)	
			Anzahl	1 000 DM	
		1	2	3	4
					34
100	20 - 99	52	407 863	166 129	190 569
101	100 - 499	22	910 884	188 240	483 077
102	500 und mehr	11	6 037 526	284 507	3 506 238
103	Insgesamt	85	7 356 272	257 979	4 179 884
					35 Luft-u.
104	Insgesamt	53	15 260 181	238 251	7 527 496
					3620 H.v.Geräten der Elektriz.
105	20 - 99	684	6 178 829	190 003	3 072 265
106	100 - 199	187	5 140 480	191 464	2 354 841
107	200 - 499	155	10 120 200	215 210	5 141 586
108	500 - 999	71	10 353 372	208 641	4 578 270
109	1000 und mehr	44	44 059 893	275 057	22 383 787
110	Insgesamt	1 141	75 852 773	239 889	37 530 748
					3640 H.v.elektrischen
111	20 - 99	172	1 531 977	186 920	588 902
112	100 - 199	25	778 578	216 452	403 234
113	200 - 499	24	1 565 679	205 500	717 236
114	500 und mehr	11	3 753 025	251 439	1 700 855
115	Insgesamt	232	7 629 258	222 181	3 410 227
					3650 H.v.
116	20 - 99	48	471 746	202 545	240 375
117	100 - 499	39	2 163 256	231 397	1 227 647
118	500 und mehr	17	17 688 906	289 413	9 135 966
119	Insgesamt	104	20 323 907	279 183	10 603 987
					3660 H.v.Zählern, Fernmelde-,
120	20 - 99	626	5 446 632	189 639	2 634 764
121	100 - 499	263	11 032 561	204 954	4 685 673
122	500 und mehr	89	89 300 936	279 210	40 486 432
123	Insgesamt	978	105 780 129	262 883	47 786 869
					3670 H.v.Rundfunk-, Fernseh-u.
124	20 - 99	65	740 674	222 889	370 987
125	100 - 499	29	1 950 167	287 724	1 180 391
126	500 und mehr	24	16 387 063	356 143	10 632 287
127	Insgesamt	118	19 077 904	339 987	12 183 665
					3690 Mont.v.elektrotechn.
128	Insgesamt	290	8 000 769	175 257	2 950 059
					36 Elektrotechnik, Rep.
129	20 - 49	1 151	6 702 410	176 960	3 271 314
130	50 - 99	692	9 431 378	193 047	4 300 473
131	100 - 199	425	11 778 205	197 939	5 288 614
132	200 - 499	362	22 976 287	212 559	11 198 520
133	500 - 999	153	24 690 492	230 030	12 330 344
134	1000 und mehr	121	163 867 645	283 068	79 400 971
135	Insgesamt	2 904	239 446 416	254 578	115 790 237
					3711 Optik(oh.Augenoptik,
136	20 - 99	35	277 505	161 617	113 754
137	100 und mehr	21	2 976 343	196 602	1 206 517
138	Insgesamt	56	3 253 847	193 038	1 320 271
					3715
139	20 - 99	58	333 131	141 039	124 543
140	100 und mehr	23	1 749 622	165 367	628 526
141	Insgesamt	81	2 082 752	160 927	753 069
					3721 H.v.Foto-,
142	20 - 99	23	219 099	219 319	104 347
143	100 und mehr	27	3 455 035	380 467	2 212 179
144	Insgesamt	50	3 674 135	364 496	2 316 526
					3751 Feinmechanik(oh.H.v.
145	20 - 99	154	1 172 932	171 380	427 052
146	100 und mehr	64	3 760 359	187 531	1 504 928
147	Insgesamt	218	4 933 291	183 421	1 931 980

1) Ohne Umsatzsteuer.- 2) Ohne Heimarbeiter.

Bundesgebiet
 tionswert, Bruttowertschöpfung 1994
 größenklassen

Nettoproduktionswert 1)			Sonstige Vorleistungen 1)	Bruttowertschöpfung 1)			Lfd. Nr.
insgesamt Sp.2 ./ Sp.4	je Beschäf- tigten 2)	Anteil am Brutto- produktionswert		insgesamt Sp.5 ./ Sp.8	je Beschäf- tigten 2)	Anteil am Brutto- produktionswert	
DM	DM	%		DM	DM	%	
5	6	7	8	9	10	11	
Schiffbau							
217 294	88 507	53,3	44 241	173 053	70 487	42,4	100
427 807	88 409	47,0	99 814	327 993	67 782	36,0	101
2 531 288	119 282	41,9	711 731	1 819 557	85 743	30,1	102
3 176 388	111 393	43,2	855 786	2 320 602	81 382	31,5	103
Raumfahrzeugbau							
7 732 686	120 727	50,7	2 142 484	5 590 201	87 278	36,6	104
erzeugung,-verteilung u.ä.							
3 106 564	95 529	50,3	736 436	2 370 128	72 883	38,4	105
2 785 639	103 755	54,2	605 568	2 180 074	81 200	42,4	106
4 978 614	105 872	49,2	1 135 435	3 843 179	81 727	38,0	107
5 775 102	116 380	55,8	1 322 964	4 452 138	89 719	43,0	108
21 676 106	135 320	49,2	5 252 193	16 423 913	102 531	37,3	109
38 322 025	121 196	50,5	9 052 594	29 269 431	92 566	38,6	110
Leuchten u. Lampen							
943 075	115 067	61,6	204 707	738 368	90 090	48,2	111
375 344	104 349	48,2	82 471	292 873	81 421	37,6	112
848 443	111 361	54,2	247 265	601 178	78 907	38,4	113
2 052 170	137 488	54,7	434 523	1 617 647	108 376	43,1	114
4 219 032	122 868	55,3	968 965	3 250 067	94 649	42,6	115
Elektrohaushaltsgeräten							
231 371	99 340	49,0	68 544	162 827	69 910	34,5	116
935 609	100 079	43,3	205 431	670 178	71 687	31,0	117
8 552 940	139 937	48,4	2 457 613	6 095 327	99 727	34,5	118
9 719 920	133 519	47,8	2 791 588	6 928 332	95 172	34,1	119
Meß-u. Regelgeräten usw.							
2 811 867	97 903	51,6	546 197	2 265 670	78 885	41,6	120
6 366 889	118 279	57,7	1 531 209	4 835 680	89 833	43,8	121
48 814 504	152 624	54,7	16 237 613	32 576 892	101 856	36,5	122
57 993 260	144 124	54,8	18 315 019	39 678 242	98 608	37,5	123
phonotechnischen Geräten							
369 687	111 249	49,9	101 402	268 285	80 734	36,2	124
769 776	113 571	39,5	219 927	549 849	81 124	28,2	125
5 754 776	125 069	35,1	1 844 162	3 910 614	84 990	23,9	126
6 894 239	122 862	36,1	2 165 491	4 728 748	84 271	24,8	127
Erzeugnissen(oh. Bauinstallation)							
5 050 710	110 636	63,1	1 215 985	3 834 725	84 000	47,9	128
v. Haushaltsgeräten							
3 431 095	90 589	51,2	745 221	2 685 874	70 914	40,1	129
5 130 905	105 022	54,4	1 129 310	4 001 595	81 907	42,4	130
6 489 591	109 061	55,1	1 543 518	4 946 074	83 122	42,0	131
11 777 767	108 959	51,3	2 748 668	9 029 099	83 530	39,3	132
12 360 148	115 154	50,1	3 147 046	9 213 101	85 834	37,3	133
84 466 674	145 909	51,5	25 671 240	58 795 433	101 564	35,9	134
123 656 179	131 470	51,6	34 985 003	88 671 177	84 275	37,0	135
Foto-u. Kinotechnik)							
163 750	95 367	59,0	42 573	121 177	70 573	43,7	136
1 769 826	116 906	59,5	371 476	1 398 349	92 368	47,0	137
1 933 576	114 711	59,4	414 050	1 519 526	90 148	46,7	138
Augenoptik							
208 588	88 311	62,6	67 530	141 058	59 720	42,3	139
1 121 096	105 961	64,1	257 197	863 899	81 652	49,4	140
1 329 683	102 740	63,8	324 727	1 004 957	77 850	48,3	141
Projektions-u. Kinogeräten							
114 752	114 867	52,4	31 783	82 970	83 053	37,9	142
1 242 856	136 863	36,0	275 092	967 764	106 570	28,0	143
1 357 609	134 683	37,0	306 875	1 050 734	104 239	28,6	144
medizinmech. u. ä. Erzeugnissen)							
745 879	108 982	63,6	154 014	591 865	86 479	50,5	145
2 255 432	112 479	60,0	493 697	1 761 734	87 858	46,9	146
3 001 311	111 590	60,8	647 711	2 353 600	87 507	47,7	147

Früheres
1.3 Bruttoproduktionswert,Nettoprodukt
Nach Beschäftigten

Lfd. Nr.	Beschäftigte von ... bis ...	Unternehmen	Bruttoproduktionswert 1)		Materialverbrauch, Einsatz an Handelsware zu Anschaffungskosten, Kosten für Lohnarbeiten 1)
			insgesamt	je Beschäftigten 2)	
			Anzahl	1 000 DM	
		1	2	3	4
					3760 H.v.medizin-u.
148	20 - 99	541	2 532 588	118 385	746 789
149	100 - 499	67	2 400 233	175 894	881 009
150	500 und mehr	10	3 659 381	211 697	1 458 965
151	Insgesamt	618	8 592 202	164 209	3 086 763
					3771
152	Insgesamt	45	953 593	207 797	518 213
					37 Feinmechanik,
153	20 - 49	619	2 497 457	126 878	793 578
154	50 - 99	225	2 319 183	153 577	865 263
155	100 - 199	107	2 575 718	176 265	1 143 642
156	200 - 499	81	4 883 389	195 342	2 055 526
157	500 - 999	24	3 905 285	230 006	1 730 737
158	1000 und mehr	12	7 308 788	226 194	3 338 077
159	Insgesamt	1 068	23 489 821	189 912	9 926 823
					3810 H.v.Handelswaffen
160	Insgesamt	27	3 827 731	227 856	1 871 538
					3821 H.v.Werkzeugen sowie
161	20 - 99	195	1 524 825	174 052	619 648
162	100 und mehr	59	2 984 073	181 756	1 154 729
163	Insgesamt	254	4 508 898	179 075	1 774 377
					3830 H.v.Heiz-u.
164	Insgesamt	33	2 424 532	241 943	1 029 913
					3842 H.v.Stahlblechwaren
165	20 - 49	279	1 645 169	180 588	726 292
166	50 - 99	150	2 193 307	210 262	1 080 543
167	100 - 199	87	2 742 547	225 096	1 465 281
168	200 - 499	56	3 683 900	236 147	1 742 008
169	500 - 999	11	2 349 049	317 390	1 162 679
170	1000 und mehr	5	1 641 163	231 243	748 766
171	Insgesamt	588	14 255 135	230 578	6 925 570
					3844 H.v.NE-Metallblechwaren
172	20 - 99	138	1 517 960	221 534	705 597
173	100 - 499	49	1 905 086	220 364	960 943
174	500 und mehr	6	1 166 786	206 804	497 627
175	Insgesamt	193	4 589 832	217 124	2 164 168
					3847 H.v.Möbeln
176	20 - 99	131	1 360 992	213 456	653 036
177	100 - 499	80	3 834 387	243 177	1 961 410
178	500 und mehr	16	2 535 774	203 479	1 178 994
179	Insgesamt	227	7 731 152	223 405	3 793 440
					3848 H.v.Panzerschranken
180	Insgesamt	17	483 882	219 052	223 603
					3849 H.v.
181	20 - 99	14	243 215	326 025	149 949
182	100 und mehr	16	2 764 567	288 457	1 488 283
183	Insgesamt	30	3 007 782	291 170	1 638 232
					3850 H.v.Schlössern,
184	20 - 99	109	919 725	170 733	411 931
185	100 - 499	65	2 818 642	179 635	1 098 227
186	500 - 999	15	1 835 789	182 664	689 256
187	1000 und mehr	13	4 877 661	228 237	2 478 721
188	Insgesamt	202	10 451 817	199 053	4 678 135
					3871 H.v.Schneidwaren,
189	20 - 99	51	396 544	162 117	175 470
190	100 und mehr	13	1 956 937	216 051	748 135
191	Insgesamt	64	2 353 541	204 584	923 605
					3882 H.v.sonst.Metallwaren
192	20 - 99	98	916 420	203 469	491 515
193	100 - 499	51	2 205 607	211 441	1 035 127
194	500 und mehr	12	2 462 465	249 309	1 244 567
195	Insgesamt	161	5 584 493	225 068	2 771 209

1) Ohne Umsatzsteuer.- 2) Ohne Heimarbeiter.

Bundesgebiet
tionswert, Bruttowertschöpfung 1994
größtenklassen

Nettoproduktionswert 1)			Sonstige Vorleistungen 1)	Bruttowertschöpfung 1)			Lfd. Nr.
insgesamt Sp.2 ./.. Sp.4	je Beschäf- tigten 2)	Anteil am Brutto- produktionswert		insgesamt Sp.5 ./.. Sp.8	je Beschäf- tigten 2)	Anteil am Brutto- produktionswert	
DM	DM	%		DM	DM	%	
5	6	7	8	9	10	11	
orthopädiemechanischen Erzeugnissen							
1 785 799	83 476	70,5	405 248	1 380 551	64 533	54,5	148
1 519 224	111 332	63,3	373 183	1 146 041	83 984	47,7	149
2 200 416	127 295	60,1	576 963	1 623 453	93 917	44,4	150
5 505 439	105 217	64,1	1 355 394	4 150 045	79 313	48,3	151
H.v.Uhren							
435 380	94 873	45,7	110 238	325 142	70 851	34,1	152
Optik, H.v.Uhren							
1 703 879	86 562	68,2	339 616	1 364 262	69 309	54,6	153
1 453 920	96 279	62,7	398 224	1 055 696	69 908	45,5	154
1 432 077	98 002	55,6	339 861	1 092 215	74 744	42,4	155
2 827 863	113 118	57,9	646 009	2 181 854	87 277	44,7	156
2 174 548	128 073	55,7	511 154	1 663 394	97 968	42,6	157
3 970 712	122 887	54,3	924 130	3 046 582	94 286	41,7	158
13 562 998	109 655	57,7	3 158 995	10 404 003	84 115	44,3	159
u. deren Munition							
1 956 194	116 447	51,1	437 814	1 518 379	90 385	39,7	160
Geräten f.d. Landwirtschaft							
905 177	103 322	59,4	206 791	698 386	79 718	45,8	161
1 829 344	111 423	61,3	383 739	1 445 604	88 050	48,4	162
2 734 521	108 604	60,6	590 530	2 143 991	85 151	47,6	163
Kochgeräten							
1 394 619	139 169	57,5	295 855	1 098 764	109 645	45,3	164
(oh. Möbel)							
918 877	100 864	55,9	184 771	734 106	80 582	44,6	165
1 112 763	106 675	50,7	249 922	862 842	82 716	39,3	166
1 277 266	104 832	46,6	353 645	923 621	75 807	33,7	167
1 941 892	124 480	52,7	481 834	1 460 057	93 593	39,6	168
1 186 370	160 295	50,5	410 142	776 228	104 879	33,0	169
892 397	125 740	54,4	217 202	675 196	95 136	41,1	170
7 329 565	118 556	51,4	1 897 516	5 432 050	87 864	38,1	171
(oh. Möbel)							
812 363	118 558	53,5	206 799	605 564	88 377	39,9	172
944 143	109 210	49,6	223 786	714 357	82 631	37,5	173
669 159	118 603	57,4	182 696	486 462	86 222	41,7	174
2 425 664	114 747	52,8	619 280	1 806 383	85 452	39,4	175
aus Metall							
707 956	111 035	52,0	180 010	527 946	82 802	38,8	176
1 872 977	118 784	48,8	510 379	1 362 598	86 416	35,5	177
1 356 780	108 872	53,5	409 168	947 611	76 039	37,4	178
3 937 713	113 787	50,9	1 099 557	2 838 155	82 013	36,7	179
(Tresoren)							
260 280	117 828	53,8	67 875	192 404	87 101	39,8	180
Feinstblechpackungen							
93 266	125 021	38,3	24 639	68 626	91 992	28,2	181
1 276 285	133 168	46,2	363 569	912 715	95 233	33,0	182
1 369 550	132 580	45,5	388 208	981 342	94 989	32,6	183
Beschlägen							
507 794	94 264	55,2	92 164	415 631	77 155	45,2	184
1 720 415	109 583	61,0	341 211	1 379 204	87 849	48,9	185
1 146 533	114 082	62,5	234 696	911 836	90 729	49,7	186
2 398 940	112 252	49,2	453 035	1 945 904	91 054	39,9	187
5 773 682	109 959	55,2	1 121 106	4 652 575	88 607	44,5	188
Bestecken							
221 074	90 381	55,8	57 536	163 538	66 859	41,2	189
1 208 862	133 457	61,8	344 938	863 924	95 377	44,1	190
1 429 936	124 298	60,8	402 474	1 027 462	89 313	43,7	191
(oh.-kurzwaren)							
424 905	94 340	46,4	106 049	318 856	70 794	34,8	192
1 170 480	112 208	53,1	285 855	884 625	84 805	40,1	193
1 217 899	123 305	49,5	302 169	915 730	92 712	37,2	194
2 813 284	113 382	50,4	694 073	2 119 210	85 409	37,9	195

Früheres
1.3 Bruttoproduktionswert, Nettoprodukt
Nach Beschäftigten

Lfd. Nr.	Beschäftigte von ... bis ...	Unternehmen	Bruttoproduktionswert 1)		Materialverbrauch, Einsatz an Handelsware zu Anschaffungskosten, Kosten für Lohnarbeiten 1)
			insgesamt	je Beschäftigten 2)	
			Anzahl	1 000 DM	
		1	2	3	4
3889 H.v. Metallkurzwaren,					
196	20 - 99	192	1 625 512	172 667	654 167
197	100 - 199	61	1 565 884	182 648	684 247
198	200 und mehr	36	2 695 804	189 645	1 081 736
199	Insgesamt	289	5 887 200	182 819	2 420 149
38 H.v. Eisen-, Blech-					
200	20 - 49	855	5 238 580	187 389	2 387 350
201	50 - 99	542	7 532 383	197 051	3 467 178
202	100 - 199	352	10 089 507	205 246	4 788 047
203	200 - 499	230	15 059 908	221 085	6 964 772
204	500 - 999	69	9 885 982	217 152	4 265 228
205	1000 und mehr	37	17 299 636	233 306	8 341 364
206	Insgesamt	2 086	65 105 996	214 777	30 213 938
5060 H.v.					
207	Insgesamt	26	1 117 266	202 697	409 944
5080 H.v. ADV-Geräten					
208	Insgesamt	111	24 161 703	453 698	13 149 194
50 H.v. Büromaschinen,					
209	20 - 99	79	788 092	215 212	374 076
210	100 - 499	46	2 072 330	256 989	1 013 421
211	500 und mehr	12	22 418 546	476 572	12 171 641
212	Insgesamt	137	25 278 968	430 156	13 559 138
Investitionsgüter					
213	20 - 49	7 083	42 482 297	183 477	20 080 150
214	50 - 99	3 899	52 743 050	193 976	24 390 321
215	100 - 199	2 313	66 794 250	207 988	31 536 742
216	200 - 499	1 604	104 487 505	214 384	49 743 739
217	500 - 999	530	84 764 124	230 572	40 560 767
218	1000 und mehr	415	536 456 799	305 648	285 200 343
219	Insgesamt	15 843	887 728 024	258 455	450 512 062
Berg					
220	20 - 49	36	619 590	552 229	464 244
221	50 - 99	14	985 094	998 039	398 636
222	100 - 499	14	1 098 982	456 386	610 416
223	500 - 999	4	1 712 309	721 580	840 990
224	1000 und mehr	10	23 026 068	176 395	7 139 211
225	Insgesamt	78	27 442 044	199 684	9 453 496
Grundstoff-u.					
226	20 - 49	2 021	18 803 171	291 684	8 801 603
227	50 - 99	1 073	23 461 227	310 700	11 388 777
228	100 - 199	715	31 247 491	312 436	15 696 384
229	200 - 499	510	60 166 328	377 071	30 582 082
230	500 - 999	192	54 036 048	400 603	24 275 840
231	1000 und mehr	172	314 119 094	491 139	164 296 271
232	Insgesamt	4 684	501 833 360	427 453	255 040 958
Verbrauchsgüter					
233	20 - 49	4 949	27 702 230	173 693	12 039 144
234	50 - 99	2 444	33 062 239	193 817	15 579 777
235	100 - 199	1 456	44 252 394	219 709	22 299 741
236	200 - 499	916	63 847 653	228 501	31 731 509
237	500 - 999	211	33 565 846	228 989	16 375 050
238	1000 und mehr	114	54 815 086	262 259	25 188 805
239	Insgesamt	10 090	257 245 448	220 527	123 208 025
Nahrungs-u.					
240	20 - 49	1 613	13 614 652	257 994	8 268 312
241	50 - 99	898	20 161 498	320 159	12 464 595
242	100 - 499	911	81 681 180	439 172	52 635 227
243	500 - 999	103	33 048 247	473 020	17 652 973
244	1000 und mehr	65	78 743 415	578 219	35 084 468
245	Insgesamt	3 590	227 248 931	447 532	126 105 575
Bergbau u. Verarbeitendes					
246	20 - 49	15 702	103 221 941	202 640	49 653 454
247	50 - 99	8 327	130 413 108	224 093	64 222 105
248	100 - 199	5 062	174 773 288	248 365	90 490 523
249	200 - 499	3 377	278 802 495	269 729	143 339 318
250	500 - 999	1 040	207 126 573	287 144	99 705 620
251	1000 und mehr	776	1 007 160 462	350 872	516 909 097
252	Insgesamt	34 284	1 901 497 866	296 162	964 320 117

1) Ohne Umsatzsteuer. - 2) Ohne Heimerbeiter.

Bundesgebiet
 tionswert, Bruttowertschöpfung 1994
 größenklassen

Nettoproduktionswert 1)			Sonstige Vorleistungen 1)	Bruttowertschöpfung 1)			Lfd. Nr.
insgesamt Sp.2 ./.. Sp.4	je Beschäf- tigten 2)	Anteil am Brutto- produktionswert		insgesamt Sp.5 ./.. Sp.8	je Beschäf- tigten 2)	Anteil am Brutto- produktionswert	
DM	DM	%		1 000 DM	DM	%	
5	6	7	8	9	10	11	
leichten Preß-, Zieh- u. Stanzteilen							
971 346	103 179	59,8	228 326	743 020	78 926	45,7	196
881 637	102 836	56,3	166 100	715 537	83 462	45,7	197
1 614 068	113 547	59,9	334 893	1 279 175	89 988	47,5	198
3 467 051	107 665	58,9	729 319	2 737 732	85 017	46,5	199
u. Metallwaren							
2 851 230	101 991	54,4	637 391	2 213 839	79 191	42,3	200
4 065 205	106 348	54,0	960 759	3 104 446	81 214	41,2	201
5 301 460	107 845	52,5	1 213 725	4 087 735	83 155	40,5	202
8 095 137	118 840	53,8	1 998 851	6 096 286	89 496	40,5	203
8 620 753	123 463	56,9	1 418 375	4 202 378	92 308	42,5	204
8 958 272	120 813	51,8	2 114 508	6 843 764	92 296	39,6	205
34 892 058	115 105	53,6	8 343 609	26 548 448	87 580	40,8	206
Büromaschinen							
707 322	128 324	63,3	201 881	505 441	91 699	45,2	207
u.-Einrichtungen							
11 012 509	206 788	45,6	4 557 092	6 455 416	121 217	26,7	208
ADV-Geräten u.-Einrichtungen							
414 017	113 059	52,5	104 371	309 646	84 558	39,3	209
1 058 909	131 315	51,1	280 550	778 359	96 524	37,6	210
10 246 905	217 828	45,7	4 374 053	5 872 852	124 845	26,2	211
11 719 831	199 429	46,4	4 758 973	6 960 858	118 448	27,5	212
produzierendes Gewerbe							
22 402 147	96 753	52,7	4 902 666	17 499 480	75 579	41,2	213
28 352 729	104 274	53,8	6 463 759	21 888 970	80 502	41,5	214
35 257 507	109 787	52,8	8 386 740	26 870 767	83 672	40,2	215
55 743 766	114 373	53,3	13 406 298	42 337 468	86 867	40,5	216
44 203 357	120 240	52,1	11 456 987	32 746 370	89 075	38,6	217
251 256 456	143 154	46,8	66 517 344	184 739 112	105 256	34,4	218
437 215 961	127 292	49,3	111 133 795	326 082 167	94 936	36,7	219
bau							
155 347	138 457	25,1	42 870	112 477	100 249	18,2	220
586 458	534 165	53,5	61 777	524 681	531 575	53,3	221
488 567	202 892	44,5	216 861	271 706	112 834	24,7	222
871 319	367 180	50,9	300 743	570 575	240 445	33,3	223
15 886 858	121 704	69,0	7 056 481	8 830 377	67 647	38,3	224
17 988 548	130 895	65,6	7 678 732	10 309 815	75 020	37,6	225
Produktionsgütergewerbe							
10 001 568	155 149	53,2	2 866 268	7 135 300	110 686	37,9	226
12 072 450	159 877	51,5	3 636 998	8 435 453	111 712	36,0	227
15 551 106	155 492	49,8	5 013 718	10 537 388	105 361	33,7	228
29 584 246	185 409	49,2	8 907 069	20 677 177	129 587	34,4	229
29 760 208	220 631	55,1	7 968 452	21 791 756	161 556	40,3	230
149 822 823	234 255	47,7	43 651 952	106 170 871	166 003	33,8	231
246 792 402	210 213	49,2	72 044 457	174 747 945	148 847	34,8	232
produzierendes Gewerbe							
15 663 086	98 208	56,5	3 704 543	11 958 543	74 980	43,2	233
17 482 462	102 485	52,9	4 169 752	13 312 711	78 042	40,3	234
21 958 653	109 023	49,6	5 712 556	16 246 097	80 660	36,7	235
32 116 145	114 939	50,3	8 658 405	23 447 739	83 916	36,7	236
17 190 795	117 277	51,2	4 615 323	12 575 472	85 791	37,5	237
29 626 281	141 745	54,0	9 262 490	20 363 791	97 429	37,1	238
134 037 423	114 905	52,1	36 133 071	97 904 352	83 930	38,1	239
Genußmittelgewerbe							
5 346 340	101 312	39,3	1 343 684	4 002 656	75 849	29,4	240
7 696 903	122 225	38,2	2 273 458	5 423 445	86 123	26,9	241
29 045 953	156 170	35,6	10 508 242	18 537 711	99 671	22,7	242
15 395 273	220 353	46,6	5 086 115	10 309 158	147 555	31,2	243
43 658 947	320 591	55,4	12 461 352	31 197 595	229 086	39,6	244
101 143 416	199 186	44,5	31 672 850	69 470 566	136 812	30,6	245
Gewerbe insgesamt							
53 568 487	105 163	51,9	12 860 031	40 708 456	79 917	39,4	246
66 191 003	113 738	50,8	16 605 744	49 585 259	85 204	38,0	247
84 282 765	119 772	48,2	22 767 937	61 514 788	87 417	35,2	248
135 463 178	131 055	48,6	38 051 892	97 411 285	94 241	34,9	249
107 420 952	148 920	51,9	29 427 621	77 993 331	108 124	37,7	250
490 251 365	170 793	48,7	138 949 619	351 301 746	122 386	34,9	251
937 177 750	145 967	49,3	258 662 905	678 514 845	105 680	35,7	252

Früheres Bundesgebiet
1.4 Bruttoproduktionswert 1994
Nach Beschäftigtengrößenklassen

Beschäftigte von ...bis ...	Unter- nehmen	Elemente des Bruttoproduktionswertes			Brutto- produktions- wert 1)	Anteil am Bruttoproduktionswert		
		Gesamtumsatz	Zu- (+) bzw. Abnahme (-) der Bestände an unfertigen und fertigen Erzeugnissen	Selbsterstellte Anlagen		Gesamt- umsatz	Zu-(+) bzw. Abnahme (-) der Bestände an unfert. u. fertigen Erzeugnis. %	Selbst- erstellte Anlagen
3021 H.v.Gesenk- u. leichten Freiformschmiedest., Schw.Preßst.								
20 - 499	271	5 749 612	+23 350	23 279	5 796 241	99,2	+0,4	0,4
500 und mehr	13	1 837 394	-5 114	6 878	1 839 158	99,9	-0,3	0,4
Insgesamt	284	7 587 005	+18 236	30 157	7 635 398	99,4	+0,2	0,4
3025 Stahlverformung, ang., Oberflächenveredlung, Härtung								
20 - 99	800	5 460 799	+5 711	6 594	5 473 104	99,8	+0,1	0,1
100 - 499	196	6 714 678	+21 090	14 033	6 749 801	99,5	+0,3	0,2
500 und mehr	13	1 754 697	-2 451	4 946	1 757 192	99,9	-0,1	0,3
Insgesamt	1 009	13 930 174	+24 350	25 572	13 980 097	99,6	+0,2	0,2
3111 H.v. Stahl- u. Leichtmetallkonstrukt. (oh. Grubenausbau-)								
20 - 99	887	7 495 553	-898	23 221	7 507 875	99,7	+0,0	0,3
100 - 499	182	7 662 108	-66 223	14 461	7 610 347	100,7	-0,9	0,2
500 und mehr	14	4 076 869	+154 068	60 084	4 231 022	95,0	+3,6	1,4
Insgesamt	1 083	19 224 529	+86 947	97 767	19 409 244	99,0	+0,4	0,5
3114 Weichenbau, H.v. Kreuzungen u. ä. Gleismaterial								
Insgesamt	11	369 060	+6 071	228	375 359	98,3	+1,6	0,1
3117 H.v. Grubenausbaukonstruktionen								
Insgesamt	24	598 795	-2 887	35	595 943	100,5	-0,5	0,0
3151 Kessel- u. Behälterbau								
20 - 99	210	1 839 328	-16 740	1 262	1 823 850	100,8	-0,9	0,1
100 - 499	87	3 148 042	-44 846	2 905	3 106 100	101,4	-1,4	0,1
500 - 999	13	1 852 161	+46 768	5 130	1 904 059	97,3	+2,5	0,3
1000 und mehr	9	8 129 151	-219 883	5 193	7 914 461	102,7	-2,8	0,1
Insgesamt	319	14 968 682	-234 702	14 490	14 748 471	101,5	-1,6	0,1
3174 Waggonbau								
Insgesamt	11	2 063 107	-10 209	4 078	2 056 976	100,3	-0,5	0,2
3179 Rep.v. Schienenfahrzeugen								
Insgesamt	13	113 918	+1 193	446	115 557	98,6	+1,0	0,4
31 Stahl- u. Leichtmetallbau, Schienenfahrzeugbau								
20 - 49	732	4 249 270	-34 535	8 979	4 223 715	100,6	-0,8	0,2
50 - 99	403	6 425 109	+15 499	15 643	5 456 251	99,4	+0,9	0,3
100 - 199	198	5 905 979	+96 277	7 439	6 009 694	98,3	+1,6	0,1
200 - 499	92	5 895 862	-204 413	10 497	5 701 845	103,4	-3,6	0,2
500 - 999	26	4 479 887	+30 873	8 543	4 519 303	99,1	+0,7	0,2
1000 und mehr	17	11 725 410	-49 005	66 087	11 742 491	99,9	-0,4	0,6
Insgesamt	1 468	37 681 516	-145 304	117 188	37 653 400	100,1	-0,4	0,3
3210 H.v. landwirtschaftlichen Maschinen, Ackerschleppern								
20 - 99	76	852 764	+2 323	649	855 736	99,7	+0,3	0,1
100 - 499	40	1 888 076	-35 745	4 622	1 856 953	101,7	-1,9	0,2
500 und mehr	18	6 458 603	-96 054	11 237	6 373 786	101,3	-1,5	0,2
Insgesamt	134	9 199 443	-129 476	16 509	9 086 475	101,2	-1,4	0,2
3220 H.v. Metallbearbeitungsmaschinen u. ä.								
20 - 99	626	4 227 532	+43 747	5 448	4 276 726	98,8	+1,0	0,1
100 - 499	211	7 821 823	-382 719	25 695	7 464 799	104,8	-5,1	0,3
500 - 999	21	2 555 507	+34 780	9 293	2 599 580	98,3	+1,3	0,4
1000 und mehr	15	3 979 091	-84 203	8 179	3 903 067	101,9	-2,2	0,2
Insgesamt	873	18 583 954	-388 395	48 613	18 244 173	101,9	-2,1	0,3
3230 H.v. Textil- u. Nähmaschinen								
20 - 99	76	638 524	-2 547	1 130	637 107	100,2	-0,4	0,2
100 - 499	46	2 132 394	+36 390	5 673	2 174 457	98,1	+1,7	0,3
500 und mehr	17	6 456 574	-17 473	31 325	6 470 427	99,8	-0,3	0,5
Insgesamt	139	9 227 492	+16 370	38 128	9 281 991	99,4	+0,2	0,4
3240 H.v. Maschinen f.d. Nahrungs- u. Genußmittelindustrie usw.								
20 - 99	572	5 187 226	-11 619	16 175	5 191 782	99,9	-0,2	0,3
100 - 199	136	3 773 470	-27 212	2 124	3 748 382	100,7	-0,7	0,1
200 - 499	114	7 843 414	+34 016	12 558	7 889 988	99,4	+0,4	0,2
500 - 999	21	3 297 654	-51 162	5 271	3 251 763	101,4	-1,6	0,2
1000 und mehr	14	7 849 187	-114 682	16 853	7 751 357	101,3	-1,5	0,2
Insgesamt	857	27 950 952	-170 661	52 980	27 833 272	100,4	-0,6	0,2
3256 H.v. Hütten- u. Walzwerkseinrichtungen usw. (oh. Baumasch.)								
20 - 99	411	3 786 750	+51 513	10 476	3 848 739	98,4	+1,3	0,3
100 - 499	163	7 506 466	+134 404	66 396	7 707 266	97,4	+1,7	0,9
500 und mehr	30	13 161 816	-240 293	31 446	12 952 970	101,6	-1,9	0,2
Insgesamt	604	24 455 033	-54 375	108 318	24 508 976	99,8	-0,2	0,4

1) Ohne Umsatzsteuer.

Früheres Bundesgebiet
1.4 Bruttoproduktionswert 1994
Nach Beschäftigtenrößenklassen

Beschäftigte von ...bis ...	Unter- nehmen	Elemente des Bruttoproduktionswertes			Brutto- produktions- wert 1)	Anteil am Bruttoproduktionswert		
		Gesamtumsatz	Zu- (+) bzw. Abnahme (-) der Bestände an unfertigen und fertigen Erzeugnissen	Selbsterstellte Anlagen		Gesamt- umsatz	Zu- (+) bzw. Abnahme (-) der Bestände an unfert. u. fertigen Erzeugnis.	Selbst- erstellte Anlagen
3257 H.v. Bau-, Baustoff- u. ä. Maschinen								
20 - 99	166	1 839 388	+2 357	15 723	1 857 468	99,0	+0,1	0,8
100 - 499	76	4 445 921	-43 630	11 432	4 413 723	100,7	-1,0	0,3
500 und mehr	21	6 534 833	+328 343	13 076	6 876 252	95,0	+4,8	0,2
Insgesamt	263	12 820 141	+287 070	40 231	13 147 442	97,5	+2,2	0,3
3260 H.v. Zahnrädern, Getrieben, Lagern u. ä.								
20 - 99	131	1 107 291	+10 813	614	1 118 718	99,0	+1,0	0,1
100 - 499	73	2 941 167	+10 527	5 178	2 956 872	99,5	+0,4	0,2
500 und mehr	24	8 320 450	+87	21 696	8 342 234	99,7	+0,0	0,3
Insgesamt	228	12 368 908	+21 428	27 488	12 417 824	99,6	+0,2	0,2
3270 H.v. Maschinen f. weitere bestimmte Wirtschaftszweige								
20 - 99	230	2 127 850	+2 560	3 474	2 133 883	99,7	+0,1	0,2
100 - 499	102	4 226 291	-14 999	6 879	4 128 171	100,2	-0,4	0,2
500 und mehr	30	11 389 692	-7 682	44 431	11 426 441	99,7	-0,1	0,4
Insgesamt	362	17 743 833	-20 122	54 783	17 778 495	99,8	-0,1	0,3
3280 Sonstiger Maschinenbau								
20 - 99	1 036	9 289 764	-77 746	35 749	9 247 768	100,5	-0,8	0,4
100 - 199	248	7 502 389	-2 721	4 353	7 504 020	100,0	+0,0	0,1
200 - 499	187	13 135 603	-77 975	22 729	13 080 357	100,4	-0,6	0,2
500 und mehr	95	33 865 666	-760 901	121 386	33 226 152	101,9	-2,3	0,4
Insgesamt	1 565	63 793 422	-919 343	184 217	63 058 297	101,2	-1,5	0,3
32 Maschinenbau								
20 - 49	2 044	12 036 122	+107 431	12 899	12 156 452	99,0	+0,9	0,1
50 - 99	1 280	17 020 967	-86 030	76 538	17 011 474	100,1	-0,5	0,4
100 - 199	786	22 654 794	+19 837	71 437	22 746 068	99,6	+0,1	0,3
200 - 499	610	40 562 221	-389 501	96 201	40 258 920	100,7	-1,0	0,2
500 - 999	170	27 394 630	+105 401	94 650	27 594 682	99,3	+0,4	0,3
1000 und mehr	136	76 474 445	-1 114 641	219 543	75 579 347	101,2	-1,5	0,3
Insgesamt	5 026	196 143 179	-1 357 503	571 288	195 356 944	100,4	-0,7	0,3
3311 H.v. Kraftwagen u. -motoren								
Insgesamt	35	188 398 940	-386 192	718 609	188 731 357	99,8	-0,2	0,4
3314 H.v. Teilen f. Kraftwagen u. -motoren								
20 - 99	161	1 728 034	-4 195	3 169	1 727 008	100,1	-0,2	0,2
100 - 499	125	5 932 969	-23 460	18 125	5 927 634	100,1	-0,4	0,3
500 - 999	37	6 139 129	-17 732	26 043	6 147 440	99,9	-0,3	0,4
1000 und mehr	45	28 773 091	-116 514	152 376	28 808 953	99,9	-0,4	0,5
Insgesamt	368	42 573 223	-161 901	199 713	42 611 035	99,9	-0,4	0,5
3316 H.v. Karosserien, Aufbauten, Anhängern f. Kraftwagen								
20 - 99	152	1 418 166	-353	1 418	1 419 231	99,9	+0,0	0,1
100 - 499	64	2 659 366	+385	5 981	2 665 732	99,8	+0,0	0,2
500 und mehr	14	4 481 177	-36 294	12 722	4 457 605	100,5	-0,8	0,3
Insgesamt	230	8 558 709	-36 262	20 121	8 542 568	100,2	-0,4	0,2
3324 H.v. Fahrrädern								
Insgesamt	17	1 206 599	-3 398	725	1 203 927	100,2	-0,3	0,1
3327 H.v. Kraftrad- u. Fahrradteilen								
Insgesamt	22	363 213	+2 230	721	366 165	99,2	+0,6	0,2
3380 Sonstiger Straßenfahrzeugbau								
Insgesamt	19	549 608	+2 227	802	552 637	99,5	+0,4	0,1
3390 Rep.v. Kraftfahrzeugen, Fahrrädern, Lackierung								
20 - 49	708	6 085 957	-2 248	299	6 084 008	100,0	+0,0	0,0
50 - 99	235	4 562 085	+564	-	4 562 649	100,0	+0,0	-
100 - 199	74	3 027 277	-2 865	1 479	3 025 830	100,0	-0,1	0,0
200 und mehr	16	1 486 314	-2 489	467	1 484 293	100,1	-0,2	0,0
Insgesamt	1 033	15 161 634	-7 039	2 245	15 156 839	100,0	+0,0	0,0
33 Straßenfahrzeugbau, Rep.v. Kraftfahrzeugen usw.								
20 - 49	920	7 490 923	+98	2 210	7 493 231	100,0	+0,0	0,0
50 - 99	383	6 823 446	-2 442	3 537	6 824 541	100,0	+0,0	0,1
100 - 199	194	6 748 998	-4 126	5 658	6 750 531	100,0	-0,1	0,1
200 - 499	109	7 765 920	-31 905	21 331	7 755 346	100,1	-0,4	0,3
500 - 999	53	8 695 399	-79 427	34 784	8 650 756	100,5	-0,9	0,4
1000 und mehr	65	219 287 241	-472 532	875 415	219 680 124	99,8	-0,2	0,4
Insgesamt	1 723	256 811 926	-690 333	942 936	257 164 529	99,9	-0,2	0,4

1) Ohne Umsatzsteuer.

Früheres Bundesgebiet
1.4 Bruttoproduktionswert 1994
Nach Beschäftigtengrößenklassen

Beschäftigte von ...bis ...	Unter- nehmen	Elemente des Bruttoproduktionswertes			Brutto- produktions- wert 1)	Anteil am Bruttoproduktionswert		
		Gesamtumsatz	Zu- (+) bzw. Abnahme (-) der Bestände an unfertigen und fertigen Erzeugnissen	Selbsterstellte Anlagen		Gesamt- umsatz	Zu- (+) bzw. Abnahme (-) der Bestände an unfert. u. fertigen Erzeugnis.	Selbst- erstellte Anlagen
34 Schiffbau								
20 - 99	52	411 598	-6 217	2 481	407 863	100,9	-1,5	0,6
100 - 499	22	843 617	+65 391	1 877	910 884	92,6	+7,2	0,2
500 und mehr	11	5 725 696	+302 196	9 634	6 037 526	94,8	+5,0	0,2
Insgesamt	85	6 980 911	+361 370	13 991	7 356 272	94,9	+4,9	0,2
35 Luft-u. Raumpfahrzeugbau								
Insgesamt	53	15 640 843	-477 275	96 613	15 260 181	102,5	-3,1	0,6
3620 H.v. Geräten der Elektriz. erzeugung, -verteilung u. ä.								
20 - 99	684	6 152 907	+19 138	6 784	6 178 829	99,6	+0,3	0,1
100 - 199	187	5 151 877	-31 736	20 338	5 140 480	100,2	-0,6	0,4
200 - 499	155	10 093 728	-3 040	29 512	10 120 200	99,7	+0,0	0,3
500 - 999	71	10 336 959	-46 157	62 569	10 353 372	99,8	-0,4	0,6
1000 und mehr	44	44 377 326	-505 901	188 469	44 059 893	100,7	-1,1	0,4
Insgesamt	1 141	76 112 797	-567 695	307 672	75 852 773	100,3	-0,7	0,4
3640 H.v. elektrischen Leuchten u. Lampen								
20 - 99	172	1 516 550	+12 961	2 466	1 531 977	99,0	+0,8	0,2
100 - 199	25	780 912	-2 983	649	778 578	100,3	-0,4	0,1
200 - 499	24	1 555 238	+4 182	6 258	1 565 879	99,3	+0,3	0,4
500 und mehr	11	3 678 792	+7 020	67 213	3 753 025	98,0	+0,2	1,8
Insgesamt	232	7 531 492	+21 180	76 586	7 629 258	98,7	+0,3	1,0
3650 H.v. Elektrohaushaltsgeräten								
20 - 99	48	475 931	-4 243	57	471 746	100,9	-0,9	0,0
100 - 499	39	2 168 476	-11 065	5 845	2 163 256	100,2	-0,5	0,3
500 und mehr	17	17 732 351	-107 764	64 319	17 688 906	100,2	-0,6	0,4
Insgesamt	104	20 376 758	-123 072	70 221	20 323 907	100,3	-0,6	0,3
3660 H.v. Zählern, Fernmelde-, Meß- u. Regelgeräten usw.								
20 - 99	626	5 396 601	+44 774	5 256	5 446 832	99,1	+0,8	0,1
100 - 499	263	11 062 821	-62 803	32 543	11 032 561	100,3	-0,6	0,3
500 und mehr	89	88 223 917	+74 543	1 002 476	89 300 936	98,8	+0,1	1,1
Insgesamt	978	104 683 339	+56 515	1 040 275	105 780 129	99,0	+0,1	1,0
3670 H.v. Rundfunk-, Fernseh- u. phonotechnischen Geräten								
20 - 99	65	725 052	+13 267	2 356	740 674	97,9	+1,8	0,3
100 - 499	29	2 021 628	-75 197	3 736	1 950 167	103,7	-3,9	0,2
500 und mehr	24	16 431 503	-115 975	71 534	16 387 063	100,3	-0,7	0,4
Insgesamt	118	19 178 183	-177 905	77 626	19 077 904	100,5	-0,9	0,4
3690 Mont. v. elektrotechn. Erzeugnissen (oh. Bauinstallation)								
Insgesamt	290	7 960 589	+26 449	13 731	8 000 769	99,5	+0,3	0,2
36 Elektrotechnik, Rep. v. Haushaltsgeräten								
20 - 49	1 151	6 612 836	+82 747	6 827	6 702 410	98,7	+1,2	0,1
50 - 99	692	9 398 816	+20 175	12 387	9 431 378	99,7	+0,2	0,1
100 - 199	425	11 860 913	-115 795	33 087	11 778 205	100,7	-1,0	0,3
200 - 499	362	22 943 129	-33 455	66 612	22 976 287	99,9	-0,1	0,3
500 - 999	153	24 658 946	-73 229	104 775	24 690 492	99,9	-0,3	0,4
1000 und mehr	121	163 137 711	-645 712	1 375 645	163 867 645	99,6	-0,4	0,8
Insgesamt	2 904	238 612 352	-765 269	1 599 333	239 446 416	99,7	-0,3	0,7
3711 Optik (oh. Augenoptik, Foto- u. Kinotechnik)								
20 - 99	35	280 299	-2 823	28	277 505	101,0	-1,0	0,0
100 und mehr	21	3 006 548	-44 124	13 919	2 976 343	101,0	-1,5	0,5
Insgesamt	56	3 286 847	-46 947	13 947	3 253 847	101,0	-1,4	0,4
3715 Augenoptik								
20 - 99	58	332 725	+301	105	333 131	99,9	+0,1	0,0
100 und mehr	23	1 764 416	-31 017	16 223	1 749 622	100,8	-1,8	0,9
Insgesamt	81	2 097 140	-30 716	16 328	2 082 752	100,7	-1,5	0,8
3721 H.v. Foto-, Projektions- u. Kinogeräten								
20 - 99	23	217 436	+1 466	197	219 099	99,2	+0,7	0,1
100 und mehr	27	3 466 171	-22 119	10 984	3 455 035	100,3	-0,6	0,3
Insgesamt	50	3 683 607	-20 653	11 181	3 674 135	100,3	-0,6	0,3
3751 Feinmechanik (oh. H.v. medizinisch. u. ä. Erzeugnissen)								
20 - 99	154	1 171 315	+777	840	1 172 932	99,9	+0,1	0,1
100 und mehr	64	3 742 491	+7 726	10 143	3 760 359	99,5	+0,2	0,3
Insgesamt	218	4 913 806	+8 502	10 983	4 933 291	99,6	+0,2	0,2

1) Ohne Umsatzsteuer.

Früheres Bundesgebiet
1.4 Bruttoproduktionswert 1994
Nach Beschäftigtengrößenklassen

Beschäftigte von ...bis ...	Unter- nehmen	Elemente des Bruttoproduktionswertes			Brutto- produktions- wert 1)	Anteil am Bruttoproduktionswert			
		Gesamtumsatz	Zu- (+) bzw. Abnahme (-) der Bestände an unfertigen und fertigen Erzeugnissen	Selbsterstellte Anlagen		Gesamt- umsatz	Zu-(+)bzw. Abnahme (-) der Bestände an unfert. u. fertigen Erzeugnis.	Selbst- erstellte Anlagen	
									Anzahl
3760 H.v.medizin-u.orthopädiemechanischen Erzeugnissen									
20 - 99	541	2 552 329	-20 876	1 135	2 532 588	100,8	-0,8	0,0	
100 - 499	67	2 375 773	+18 804	5 656	2 400 233	99,0	+0,8	0,2	
500 und mehr	10	3 618 019	+27 527	13 835	3 659 381	98,9	+0,8	0,4	
Insgesamt	618	8 546 122	+25 455	20 625	8 592 202	99,5	+0,3	0,2	
3771 H.v.Uhren									
Insgesamt	45	951 901	-1 357	3 050	953 593	99,8	-0,1	0,3	
37 Feinmechanik,Optik,H.v.Uhren									
20 - 49	619	2 500 160	-4 327	1 624	2 497 457	100,1	-0,2	0,1	
50 - 99	225	2 335 238	-16 754	699	2 319 189	100,7	-0,7	0,0	
100 - 199	107	2 570 569	+945	4 204	2 575 718	99,8	+0,0	0,2	
200 - 499	81	4 859 374	+4 722	19 294	4 883 389	99,5	+0,1	0,4	
500 - 999	24	3 903 861	-9 490	10 914	3 905 285	100,0	-0,2	0,3	
1000 und mehr	12	7 310 221	-40 812	39 380	7 308 788	100,0	-0,6	0,5	
Insgesamt	1 068	23 479 422	-65 715	76 115	23 489 821	100,0	-0,3	0,3	
3810 H.v.Handelswaffen u.deren Munition									
Insgesamt	27	3 834 865	-13 339	6 205	3 827 731	100,2	-0,3	0,2	
3821 H.v.Werkzeugen sowie Geräten f.d.Landwirtschaft									
20 - 99	195	1 521 773	+1 894	1 159	1 524 825	99,8	+0,1	0,1	
100 und mehr	59	2 993 206	-17 775	8 642	2 984 073	100,3	-0,6	0,3	
Insgesamt	254	4 514 979	-15 882	9 801	4 508 898	100,1	-0,4	0,2	
3830 H.v.Heiz-u.Kochgeräten									
Insgesamt	33	2 397 407	+14 334	12 791	2 424 532	98,9	+0,6	0,5	
3842 H.v.Stahlblechwaren(oh.Möbel)									
20 - 49	279	1 642 091	+2 016	1 062	1 645 169	99,8	+0,1	0,1	
50 - 99	150	2 178 697	+11 734	2 876	2 193 307	99,3	+0,5	0,1	
100 - 199	87	2 709 594	+28 653	4 300	2 742 547	98,8	+1,0	0,2	
200 - 499	56	3 684 738	-8 970	8 132	3 683 900	100,0	-0,2	0,2	
500 - 999	11	2 361 110	-15 206	3 145	2 349 049	100,5	-0,6	0,1	
1000 und mehr	5	1 539 221	+33 862	8 081	1 641 163	97,4	+2,1	0,5	
Insgesamt	588	14 175 451	+52 089	27 595	14 255 135	99,4	+0,4	0,2	
3844 H.v.NE-Metallblechwaren(oh.Möbel)									
20 - 99	138	1 511 576	+3 823	2 561	1 517 960	99,6	+0,3	0,2	
100 - 499	49	1 916 080	-12 483	1 489	1 905 086	100,6	-0,7	0,1	
500 und mehr	6	1 165 904	+466	416	1 166 786	99,9	+0,0	0,0	
Insgesamt	193	4 593 560	-8 194	4 466	4 589 832	100,1	-0,2	0,1	
3847 H.v.Möbeln aus Metall									
20 - 99	131	1 357 131	+3 225	635	1 360 992	99,7	+0,2	0,0	
100 - 499	80	3 805 891	+21 389	7 107	3 834 387	99,3	+0,6	0,2	
500 und mehr	16	2 550 040	-19 655	5 389	2 535 774	100,6	-0,8	0,2	
Insgesamt	227	7 713 063	+4 959	13 131	7 731 152	99,8	+0,1	0,2	
3848 H.v.Panzerschranken(Tresoren)									
Insgesamt	17	483 792	-45	136	483 882	100,0	+0,0	0,0	
3849 H.v.Feinstblechpackungen									
20 - 99	14	245 278	-2 364	301	243 215	100,8	-1,0	0,1	
100 und mehr	16	2 785 328	-25 910	5 149	2 764 567	100,8	-0,9	0,2	
Insgesamt	30	3 030 606	-28 274	5 450	3 007 782	100,8	-0,9	0,2	
3850 H.v.Schlössern,Beschlägen									
20 - 99	109	912 654	+1 764	5 307	919 725	99,2	+0,2	0,6	
100 - 499	65	2 807 214	-1 663	13 092	2 818 642	99,6	-0,1	0,5	
500 - 999	15	1 836 427	-15 551	14 914	1 835 789	100,0	-0,8	0,8	
1000 und mehr	13	4 865 963	-12 610	24 308	4 877 661	99,8	-0,3	0,5	
Insgesamt	202	10 422 257	-28 061	57 620	10 451 817	99,7	-0,3	0,6	
3871 H.v.Schneidwaren,Bestecken									
20 - 99	51	401 416	-5 111	239	396 544	101,2	-1,3	0,1	
100 und mehr	13	1 962 619	-14 638	9 016	1 956 987	100,3	-0,7	0,5	
Insgesamt	64	2 364 035	-19 749	9 255	2 353 541	100,4	-0,8	0,4	
3882 H.v.sonst.Metallwaren(oh.-kurzwaren)									
20 - 99	98	911 606	+3 767	1 047	916 420	99,5	+0,4	0,1	
100 - 499	51	2 214 716	-17 359	8 250	2 205 607	100,4	-0,8	0,4	
500 und mehr	12	2 453 961	+4 165	4 340	2 462 465	99,7	+0,2	0,2	
Insgesamt	161	5 580 284	-9 427	13 636	5 584 493	99,9	-0,2	0,2	

1) Ohne Umsatzsteuer.

Früheres Bundesgebiet
1.4 Bruttoproduktionswert 1994
Nach Beschäftigtengrößenklassen

Beschäftigte von ...bis ...	Unter- nehmen	Elemente des Bruttoproduktionswertes			Brutto- produktions- wert 1)	Anteil am Bruttoproduktionswert		
		Gesamtumsatz	Zu- (+) bzw. Abnahme (-) der Bestände an unfertigen und fertigen Erzeugnissen	Selbsterstellte Anlagen		Gesamt- umsatz	Zu-(+)bzw. (-) der Bestände an unfert. u. fertigen Erzeugnis.	Selbst- erstellte Anlagen
3889 H.v.Metallkurzwaren, leichten Preß-, Zieh- u. Stanzteilen								
20 - 99	192	1 619 007	+4 338	2 167	1 625 512	99,6	+0,3	0,1
100 - 199	61	1 544 473	+15 434	5 977	1 565 884	98,6	+1,0	0,4
200 und mehr	36	2 661 580	+9 137	25 087	2 695 804	98,7	+0,3	0,3
Insgesamt	289	5 825 060	+28 909	33 231	5 887 200	98,9	+0,5	0,6
38 H.v.Eisen-, Blech- u. Metallwaren								
20 - 49	855	5 220 294	+11 767	6 518	5 238 580	99,7	+0,2	0,1
50 - 99	542	7 506 980	+13 398	12 005	7 532 383	99,7	+0,2	0,2
100 - 199	352	10 001 185	+66 132	22 190	10 089 507	99,1	+0,7	0,2
200 - 499	230	15 082 434	-66 761	44 235	15 059 908	100,1	-0,4	0,3
500 - 999	69	9 891 706	-47 077	41 353	9 885 982	100,1	-0,5	0,4
1000 und mehr	37	17 232 759	-139	67 016	17 299 636	99,6	+0,0	0,4
Insgesamt	2 086	64 935 358	-22 679	193 317	65 105 996	99,7	+0,0	0,3
5060 H.v.Büromaschinen								
Insgesamt	26	1 106 597	+5 751	4 918	1 117 266	99,0	+0,5	0,4
5080 H.v.ADV-Geräten u.-Einrichtungen								
Insgesamt	111	24 045 707	+10 402	105 593	24 161 703	99,5	+0,0	0,4
50 H.v.Büromaschinen, ADV-Geräten u.-Einrichtungen								
20 - 99	79	779 039	+5 774	3 280	788 092	98,9	+0,7	0,4
100 - 499	46	2 034 532	+32 864	4 934	2 072 330	98,2	+1,6	0,2
500 und mehr	12	22 338 733	-22 484	102 297	22 418 546	99,6	-0,1	0,5
Insgesamt	137	25 152 304	+16 153	110 512	25 278 968	99,5	+0,1	0,4
Investitionsgüter produzierendes Gewerbe								
20 - 49	7 083	42 267 457	+169 223	45 617	42 482 297	99,5	+0,4	0,1
50 - 99	3 899	52 656 363	-46 616	133 303	52 743 050	99,8	-0,1	0,3
100 - 199	2 313	66 517 544	+114 113	162 592	66 794 250	99,6	+0,2	0,2
200 - 499	1 604	104 815 361	-612 925	285 069	104 487 505	100,3	-0,6	0,3
500 - 999	530	84 666 040	-210 354	308 438	84 764 124	99,9	-0,2	0,4
1000 und mehr	415	536 032 226	-2 417 412	2 841 984	536 456 799	99,9	-0,5	0,5
Insgesamt	15 843	886 954 991	-3 003 971	3 777 003	887 728 024	99,9	-0,3	0,4
Bergbau								
20 - 49	36	621 277	-1 734	47	619 590	100,3	-0,3	0,0
50 - 99	14	983 873	+6	1 215	985 094	99,9	+0,0	0,1
100 - 499	14	1 099 397	-3 226	2 812	1 098 982	100,0	-0,3	0,3
500 - 999	4	1 708 329	+486	3 494	1 712 309	99,8	+0,0	0,2
1000 und mehr	10	24 479 703	-1 569 648	116 013	23 026 068	106,3	-6,8	0,5
Insgesamt	78	28 892 579	-1 574 116	123 581	27 442 044	105,3	-5,7	0,5
Grundstoff- u. Produktionsgütergewerbe								
20 - 49	2 021	18 745 252	+28 785	29 134	18 803 171	99,7	+0,2	0,2
50 - 99	1 073	23 396 024	+26 120	39 083	23 461 227	99,7	+0,1	0,2
100 - 199	715	31 195 364	+16 339	35 788	31 247 491	99,8	+0,1	0,1
200 - 499	510	60 065 867	+15 043	85 418	60 166 328	99,8	+0,0	0,1
500 - 999	192	54 027 721	-74 602	82 929	54 036 048	100,0	-0,1	0,2
1000 und mehr	172	313 532 335	-650 461	1 237 221	314 119 094	99,8	-0,2	0,4
Insgesamt	4 684	500 962 563	-638 776	1 509 573	501 833 360	99,8	-0,1	0,3
Verbrauchsgüter produzierendes Gewerbe								
20 - 49	4 949	27 602 581	+83 960	15 690	27 702 230	99,6	+0,3	0,1
50 - 99	2 444	32 851 299	+175 270	35 670	33 062 239	99,4	+0,5	0,1
100 - 199	1 456	44 163 741	+40 090	48 563	44 252 394	99,8	+0,1	0,1
200 - 499	916	63 735 268	+31 294	81 091	63 847 653	99,8	+0,0	0,1
500 - 999	211	33 508 587	-24 836	82 094	33 565 846	99,8	-0,1	0,2
1000 und mehr	114	54 718 266	-83 679	180 499	54 815 086	99,8	-0,2	0,3
Insgesamt	10 090	256 579 743	+222 098	443 608	257 245 448	99,7	+0,1	0,2
Nahrungs- u. Genussmittelgewerbe								
20 - 49	1 613	13 617 396	-14 195	11 451	13 614 652	100,0	-0,1	0,1
50 - 99	898	20 135 216	+19 067	7 214	20 161 498	99,9	+0,1	0,0
100 - 499	911	81 439 142	+218 554	23 483	81 681 180	99,7	+0,3	0,0
500 - 999	103	33 083 592	-48 238	12 894	33 048 247	100,1	-0,1	0,0
1000 und mehr	65	78 604 793	+78 279	60 343	78 743 415	99,8	+0,1	0,1
Insgesamt	3 590	226 880 140	+253 467	115 365	227 248 991	99,8	+0,1	0,1
Bergbau u. Verarbeitendes Gewerbe insgesamt								
20 - 49	15 702	102 853 963	+266 039	101 939	103 221 941	99,6	+0,3	0,1
50 - 99	8 327	130 022 775	+173 847	216 486	130 413 108	99,7	+0,1	0,2
100 - 199	5 062	174 291 101	+229 668	252 519	174 773 288	99,7	+0,1	0,1
200 - 499	3 377	278 740 583	-410 386	472 299	278 802 495	100,0	-0,1	0,2
500 - 999	1 040	206 994 269	-357 545	489 848	207 126 573	99,9	-0,2	0,2
1000 und mehr	776	1 007 367 323	-4 642 921	4 436 060	1 007 160 462	100,0	-0,5	0,4
Insgesamt	34 284	1 900 270 015	-4 741 298	5 969 150	1 901 497 866	99,9	-0,2	0,3

1) Ohne Umsatzsteuer.

Früheres Bundesgebiet
1.5 Umsatz 1994
Nach Beschäftigtengrößenklassen

Beschäftigte von ... bis ...	Unter- nehmen	U m s a t z 1)					Anteil am Gesamtumsatz			Gesamt- umsatz je Be- schäf- tigten 2)
		aus eigenen Erzeugnissen und aus industriellen / handwerklichen Dienstleistungen		aus Handelsware	aus sonst. nichtind./ nichthand- werklichen Tätig- keiten	insgesamt	aus eigenen Erzeugn. u. ind./ handw. Dienst- lei- stungen	aus Han- dels- ware	aus nicht- indu./ nicht- handw. Tätig- keiten	
		zusammen	darunter aus industriell./ handwerk- Dienstleist.							
			Anzahl	1 000 DM				%	DM	
3021 H.v. Gesenk- u. leichten Freiformschmiedest., Schw. Preßst.										
20 - 499	271	5 518 733	87 129	198 695	32 184	5 749 612	96,0	3,5	0,6	211 658
500 und mehr	13	1 667 887	8 347	148 405	21 102	1 837 394	90,8	8,1	1,1	197 782
Insgesamt	284	7 186 620	95 476	347 100	53 286	7 587 005	94,7	4,6	0,7	208 122
3025 Stahlverformung, ang., Oberflächenveredlung, Härtung										
20 - 99	800	5 212 115	1 369 097	223 244	25 440	5 460 799	95,4	4,1	0,5	154 295
100 - 499	196	6 081 174	487 434	585 134	48 370	6 714 678	90,6	8,7	0,7	184 731
500 und mehr	13	1 623 201	8 255	107 223	24 274	1 754 697	92,5	6,1	1,4	172 709
Insgesamt	1 009	12 916 491	1 864 786	915 601	98 083	13 930 174	92,7	6,6	0,7	170 087
3111 H.v. Stahl- u. Leichtmetallkonstrukt. (oh. Grubenausbau-)										
20 - 99	887	7 203 989	323 066	237 894	43 670	7 485 553	96,2	3,2	0,6	186 992
100 - 499	182	7 414 579	321 672	177 871	69 657	7 662 108	96,8	2,3	0,9	234 200
500 und mehr	14	3 538 467	461 693	312 504	225 898	4 076 869	86,8	7,7	5,5	279 447
Insgesamt	1 083	18 157 036	1 106 431	728 269	339 225	19 224 529	94,4	3,8	1,8	220 120
3114 Weichenbau, H.v. Kreuzungen u. ä. Gleismaterial										
Insgesamt	11	326 870	7 226	41 588	602	369 060	88,6	11,3	0,2	223 402
3117 H.v. Grubenausbaukonstruktionen										
Insgesamt	24	542 349	26 856	54 803	1 643	598 795	90,6	9,2	0,3	334 898
3151 Kessel- u. Behälterbau										
20 - 99	210	1 760 812	484 273	60 130	18 386	1 839 328	95,7	3,3	1,0	181 411
100 - 499	87	3 089 121	809 005	49 981	8 940	3 148 042	98,1	1,6	0,3	182 605
500 - 999	13	1 807 842	246 213	21 154	23 166	1 852 161	97,6	1,1	1,3	206 833
1000 und mehr	9	6 817 242	1 069 544	1 284 306	27 604	8 129 151	83,9	15,8	0,3	339 508
Insgesamt	319	13 475 016	2 609 035	1 415 570	78 096	14 968 682	90,0	9,5	0,5	248 330
3174 Waggonbau										
Insgesamt	11	1 969 730	37 960	84 790	8 587	2 063 107	95,5	4,1	0,4	233 726
3179 Rep.v. Schienenfahrzeugen										
Insgesamt	13	111 156	51 966	663	2 099	113 918	97,6	0,6	1,8	117 444
31 Stahl- u. Leichtmetallbau, Schienenfahrzeugbau										
20 - 49	732	3 960 792	454 121	247 772	40 707	4 249 270	93,2	5,8	1,0	178 528
50 - 99	403	5 313 960	418 304	86 852	24 297	5 425 109	98,0	1,6	0,4	192 875
100 - 199	198	5 646 895	563 455	234 002	25 081	5 905 979	95,6	4,0	0,4	220 630
200 - 499	92	5 774 693	801 198	65 520	55 649	5 895 862	97,9	1,1	0,9	218 421
500 - 999	26	4 086 459	684 228	275 212	118 216	4 479 887	91,2	6,1	2,6	253 442
1000 und mehr	17	10 086 624	1 171 594	1 427 541	211 245	11 725 410	86,0	12,2	1,8	295 182
Insgesamt	1 468	34 869 422	3 892 900	2 336 900	475 195	37 681 516	92,5	6,2	1,3	231 047
3210 H.v. landwirtschaftlichen Maschinen, Ackerschleppern										
20 - 99	76	719 481	24 510	126 605	6 678	852 764	84,4	14,8	0,8	210 820
100 - 499	40	1 710 935	62 784	163 275	13 867	1 888 076	90,6	8,6	0,7	224 734
500 und mehr	18	5 012 635	23 072	1 419 234	26 734	6 458 603	77,6	22,0	0,4	321 083
Insgesamt	134	7 443 050	110 366	1 709 114	47 278	9 199 443	80,9	18,6	0,5	282 525
3220 H.v. Metallbearbeitungsmaschinen u. ä.										
20 - 99	626	3 977 146	147 403	226 383	24 004	4 227 532	94,1	5,4	0,6	149 453
100 - 499	211	7 284 148	393 257	468 466	69 209	7 821 823	93,1	6,0	0,9	180 747
500 - 999	21	2 292 378	97 652	225 313	37 816	2 555 507	89,7	8,8	1,5	178 902
1000 und mehr	15	3 628 082	299 271	294 701	56 308	3 979 091	91,2	7,4	1,4	186 127
Insgesamt	873	17 181 754	937 583	1 214 864	187 336	18 583 954	92,5	6,5	1,0	173 318
3230 H.v. Textil- u. Nähmaschinen										
20 - 99	76	606 103	27 497	27 742	4 679	638 524	94,9	4,3	0,7	171 087
100 - 499	46	2 059 365	83 049	63 233	9 796	2 132 394	96,6	3,0	0,5	207 328
500 und mehr	17	5 724 935	138 464	654 424	77 216	6 456 574	88,7	10,1	1,2	233 562
Insgesamt	139	8 390 403	249 010	745 399	91 691	9 227 492	90,9	8,1	1,0	221 489
3240 H.v. Maschinen f.d. Nahrungs- u. Genußmittelindustrie usw.										
20 - 99	572	4 975 436	510 556	180 503	31 287	5 187 226	95,9	3,5	0,6	190 251
100 - 199	136	3 570 617	201 407	158 224	44 629	3 773 470	94,6	4,2	1,2	198 059
200 - 499	114	7 288 640	366 877	516 674	38 101	7 843 414	92,9	6,6	0,5	218 899
500 - 999	21	2 894 770	178 173	348 509	54 375	3 297 654	87,8	10,6	1,6	233 732
1000 und mehr	14	7 127 983	660 415	594 828	126 376	7 849 187	90,8	7,6	1,6	261 804
Insgesamt	857	25 857 446	1 917 428	1 798 738	294 768	27 950 952	92,5	6,4	1,1	221 414

1) Ohne Umsatzsteuer.- 2) Ohne Heimarbeiter.

Früheres Bundesgebiet
1.5 Umsatz 1994
Nach Beschäftigtengrößenklassen

Beschäftigte von ... bis ...	Unter- nehmen	U m s a t z 1)					Anteil am Gesamtumsatz			Gesamt- umsatz je Be- schäf- tigten 2)
		aus eigenen Erzeugnissen aus industriellen / handwerklichen Dienstleistungen		aus Handelsware	aus sonst. nichtind./ nichthand- werklichen Tätig- keiten	insgesamt	aus eigenen Erzeugn. u. ind./ handw. Dienst- lei- stungen	aus Han- dels- ware	aus nicht- indu./ nicht- handw. Tätig- keiten	
		darunter aus industriell./ handwerk- Dienstleist.								
Anzahl		1 000 DM					%			DM
3256 H.v.Hütten-u.Walzwerkseinrichtungen usw.(oh.Baumasch.)										
20 - 99	411	3 642 390	384 497	132 636	11 723	3 786 750	96,2	3,5	0,3	195 117
100 - 499	163	6 987 074	493 871	454 745	64 647	7 506 466	93,1	6,1	0,9	216 775
500 und mehr	30	12 250 323	2 386 348	671 217	240 277	13 161 816	93,1	5,1	1,8	249 253
Insgesamt	604	22 879 787	3 264 717	1 258 598	316 647	24 455 033	93,6	5,1	1,3	228 893
3257 H.v.Bau-,Baustoff-u.ä.Maschinen										
20 - 99	166	1 653 485	89 476	174 444	11 458	1 839 388	89,9	9,5	0,6	220 550
100 - 499	76	3 974 272	134 784	413 650	57 998	4 445 921	89,4	9,3	1,3	259 113
500 und mehr	21	5 701 992	147 832	740 642	92 199	6 534 833	87,3	11,3	1,4	308 680
Insgesamt	263	11 329 749	372 092	1 328 737	161 655	12 820 141	88,4	10,4	1,3	274 707
3260 H.v.Zahnradern,Getrieben,Lagern u.ä.										
20 - 99	131	1 035 308	56 835	55 950	16 033	1 107 291	93,5	5,1	1,4	169 307
100 - 499	73	2 636 880	99 113	238 130	6 158	2 941 167	91,7	8,1	0,2	171 724
500 und mehr	24	6 504 402	91 981	1 742 755	73 293	8 320 450	78,2	20,9	0,9	215 833
Insgesamt	228	10 236 590	247 929	2 036 835	95 483	12 368 908	82,8	16,5	0,8	198 800
3270 H.v.Maschinen f.weitere bestimmte Wirtschaftszweige										
20 - 99	230	1 961 759	57 690	143 720	22 371	2 127 850	92,2	6,8	1,1	186 762
100 - 499	102	3 802 357	306 913	373 249	50 685	4 226 291	90,0	8,8	1,2	208 393
500 und mehr	30	10 491 727	378 955	810 866	87 099	11 389 692	92,1	7,1	0,8	226 468
Insgesamt	362	16 255 843	743 557	1 327 836	160 155	17 743 833	91,6	7,5	0,9	216 477
3280 Sonstiger Maschinenbau										
20 - 99	1 036	8 478 422	499 783	736 385	74 957	9 289 764	91,3	7,9	0,8	195 116
100 - 199	248	6 862 189	626 889	594 245	45 956	7 502 389	91,5	7,9	0,6	215 328
200 - 499	187	11 801 155	475 977	1 148 425	185 022	13 135 603	89,8	8,8	1,4	230 234
500 und mehr	95	31 236 377	1 502 638	2 142 695	486 594	33 865 666	92,2	6,3	1,4	248 861
Insgesamt	1 565	58 378 143	3 105 287	4 622 750	792 529	63 793 422	91,5	7,2	1,2	231 480
32 Maschinenbau										
20 - 49	2 044	11 124 482	603 141	788 179	123 461	12 036 122	92,4	6,5	1,0	177 996
50 - 99	1 280	15 925 049	1 195 107	1 016 190	79 728	17 020 967	93,6	6,0	0,5	191 244
100 - 199	786	20 696 021	1 349 131	1 765 371	193 402	22 654 794	91,4	7,8	0,9	206 448
200 - 499	610	37 341 611	1 895 790	2 827 945	392 664	40 562 221	92,1	7,0	1,0	215 529
500 - 999	170	24 161 154	1 669 780	2 853 680	379 796	27 394 630	88,2	10,4	1,4	227 953
1000 und mehr	136	68 704 450	4 235 021	6 791 506	978 489	76 474 445	89,8	8,9	1,3	249 724
Insgesamt	5 026	177 952 766	10 947 970	16 042 871	2 147 541	196 143 179	90,7	8,2	1,1	222 645
3311 H.v.Kraftwagen u.-motoren										
Insgesamt	35	163 270 902	1 105 887	24 485 798	642 240	188 398 940	86,7	13,0	0,3	399 918
3314 H.v.Teilen f.Kraftwagen u.-motoren										
20 - 99	161	1 329 604	58 263	391 741	6 689	1 728 034	76,9	22,7	0,4	216 310
100 - 499	125	5 427 074	12 689	441 775	64 120	5 932 969	91,5	7,4	1,1	213 479
500 - 999	37	5 799 486	37 131	311 446	28 197	6 139 129	94,5	5,1	0,5	238 694
1000 und mehr	45	26 470 698	18 270	1 912 061	390 331	28 773 091	92,0	6,6	1,4	239 363
Insgesamt	368	39 026 862	126 354	3 057 023	489 338	42 573 223	91,7	7,2	1,1	234 296
3316 H.v.Karosserien,Aufbauten,Anhängern f.Kraftwagen										
20 - 99	152	1 277 759	91 797	131 811	8 596	1 418 166	90,1	9,3	0,6	189 895
100 - 499	64	2 482 325	101 295	163 347	13 694	2 659 366	93,3	6,1	0,5	207 511
500 und mehr	14	4 266 600	39 998	189 137	25 439	4 481 177	95,2	4,2	0,6	253 920
Insgesamt	230	8 026 684	233 091	484 295	47 729	8 558 709	93,8	5,7	0,6	225 635
3324 H.v.Fahrrädern										
Insgesamt	17	1 067 384	266	136 513	2 702	1 206 599	88,5	11,3	0,2	275 730
3327 H.v.Kraftrad-u.Fahrradteilen										
Insgesamt	22	321 457	5 341	39 429	2 328	363 213	88,5	10,9	0,6	215 300
3380 Sonstiger Straßenfahrzeugbau										
Insgesamt	19	483 906	9 571	65 072	630	549 608	88,0	11,8	0,1	195 939
3390 Rep.v.Kraftfahrzeugen,Fahrrädern,Lackierung										
20 - 49	708	2 209 095	1 543 497	3 776 632	100 230	6 085 957	36,3	62,1	1,6	272 824
50 - 99	235	1 690 476	1 199 239	2 591 626	279 983	4 562 085	37,1	56,8	6,1	284 372
100 - 199	74	1 032 741	774 502	1 789 753	204 783	3 027 277	34,1	59,1	8,8	307 725
200 und mehr	16	731 712	606 612	663 246	91 357	1 486 314	49,2	44,6	6,1	255 119
Insgesamt	1 033	5 664 024	4 123 851	8 821 258	676 352	15 161 634	37,4	58,2	4,5	280 701

1) Ohne Umsatzsteuer.- 2) Ohne Heimarbeiter.

Früheres Bundesgebiet
1.5 Umsatz 1994
Nach Beschäftigtengrößenklassen

Beschäftigte von ... bis ...	Unter- nehmen	U m s a t z 1)					Anteil am Gesamtumsatz			Gesamt- umsatz je Beschäftigten 2)
		aus eigenen Erzeugnissen und aus industriellen / handwerklichen Dienstleistungen		aus Handelsware	aus sonst. nichtind./ nichthand- werklichen Tätig- keiten	insgesamt	aus eigenen Erzeugn. u. ind./ handw. Dienst- lei- stungen	aus Han- dels- ware	aus nicht- indu./ nicht- handw. Tätig- keiten	
		zusammen	darunter aus industriell./ handwerkli. Dienstleist.							
			Anzahl			1 000 DM			%	
33 Straßenfahrzeugbau, Rep.v. Kraftfahrzeugen usw.										
20 - 49	920	3 472 111	1 615 098	3 910 712	108 100	7 490 923	46,4	52,2	1,4	254 643
50 - 99	383	3 516 480	1 283 957	3 018 865	288 101	6 823 446	51,5	44,2	4,2	255 325
100 - 199	194	4 411 129	852 595	2 099 867	238 002	6 748 998	65,4	31,1	3,5	250 139
200 - 499	109	6 683 143	525 227	951 976	130 800	7 765 920	86,1	12,3	1,7	230 273
500 - 999	53	7 993 032	179 010	639 225	63 141	8 695 399	91,9	7,4	0,7	245 102
1000 und mehr	65	191 785 325	1 148 474	26 468 743	1 033 174	219 287 241	87,5	12,1	0,5	364 695
Insgesamt	1 723	217 861 221	5 604 360	37 089 388	1 861 318	256 811 926	84,8	14,4	0,7	340 774
34 Schiffbau										
20 - 99	52	385 929	117 502	15 123	10 546	411 598	93,8	3,7	2,6	167 651
100 - 499	22	802 487	85 304	32 235	8 895	843 617	95,1	3,8	1,1	174 338
500 und mehr	11	5 350 502	352 895	247 831	127 363	5 725 696	93,4	4,3	2,2	269 813
Insgesamt	85	6 538 918	555 702	295 188	146 805	6 980 911	93,7	4,2	2,1	244 815
35 Luft-u. Raumfahrzeugbau										
Insgesamt	53	14 890 579	1 314 739	157 264	593 001	15 640 843	95,2	1,0	3,8	244 194
3620 H.v. Geräten der Elektriz. erzeugung, -verteilung u.ä.										
20 - 99	684	5 636 037	260 733	500 732	16 138	6 152 907	91,6	8,1	0,3	189 206
100 - 199	187	4 744 702	171 045	370 589	36 586	5 151 877	92,1	7,2	0,7	191 888
200 - 499	155	9 374 728	122 703	683 731	35 269	10 093 728	92,9	6,8	0,3	214 647
500 - 999	71	9 310 186	277 981	952 140	74 634	10 336 959	90,1	9,2	0,7	208 310
1000 und mehr	44	35 960 176	1 332 888	8 017 637	399 513	44 377 326	81,0	18,1	0,9	277 039
Insgesamt	1 141	65 025 828	2 165 351	10 524 829	562 140	76 112 797	85,4	13,8	0,7	240 711
3640 H.v. elektrischen Leuchten u. Lampen										
20 - 99	172	1 467 021	82 003	44 694	4 834	1 516 550	96,7	2,9	0,3	185 037
100 - 199	25	660 370	14 991	118 387	2 155	780 912	84,6	15,2	0,3	217 101
200 - 499	24	1 290 852	2 463	260 624	3 763	1 555 238	83,0	16,8	0,2	204 130
500 und mehr	11	2 863 686	457	783 936	31 170	3 678 792	77,8	21,3	0,8	246 465
Insgesamt	232	6 281 928	99 914	1 207 641	41 923	7 531 492	83,4	16,0	0,6	219 334
3650 H.v. Elektrohaushaltsgeräten										
20 - 99	48	394 339	44 246	80 482	1 110	475 931	82,9	16,9	0,2	204 342
100 - 499	39	1 693 480	12 985	442 958	32 038	2 168 476	78,1	20,4	1,5	231 956
500 und mehr	17	13 518 191	330 622	4 137 451	76 709	17 732 351	76,2	23,3	0,4	290 124
Insgesamt	104	15 606 010	387 852	4 660 891	109 857	20 376 758	76,6	22,9	0,5	279 909
3660 H.v. Zählern, Fernmelde-, Meß- u. Regelgeräten usw.										
20 - 99	626	4 871 666	207 689	497 360	27 576	5 396 601	90,3	9,2	0,5	187 897
100 - 499	263	10 047 310	378 973	932 556	82 955	11 062 821	90,8	8,4	0,7	205 516
500 und mehr	89	73 333 797	4 637 602	13 894 809	995 310	88 223 917	83,1	15,7	1,1	275 843
Insgesamt	978	88 252 774	5 224 264	15 324 725	1 105 841	104 683 339	84,3	14,6	1,1	260 157
3670 H.v. Rundfunk-, Fernseh- u. phonotechnischen Geräten										
20 - 99	65	641 558	24 814	68 099	15 395	725 052	88,5	9,4	2,1	218 188
100 - 499	29	1 759 578	5 488	239 627	22 423	2 021 628	87,0	11,9	1,1	298 267
500 und mehr	24	9 844 919	348 890	6 408 574	178 011	16 431 503	59,9	39,0	1,1	357 109
Insgesamt	118	12 246 055	379 192	6 716 299	215 829	19 178 183	63,9	35,0	1,1	341 774
3690 Mont.v. elektrotechn. Erzeugnissen (oh. Bauinstallation)										
Insgesamt	290	7 312 645	2 970 249	519 271	128 673	7 960 589	91,9	6,5	1,6	174 377
36 Elektrotechnik, Rep.v. Haushaltsgeräten										
20 - 49	1 151	6 031 632	408 663	549 136	32 068	6 612 836	91,2	8,3	0,5	174 595
50 - 99	692	8 526 450	655 322	755 985	116 381	9 398 816	90,7	8,0	1,2	192 381
100 - 199	425	10 762 547	657 731	1 010 974	87 392	11 860 913	90,7	8,5	0,7	199 329
200 - 499	362	20 610 887	791 640	2 132 482	199 759	22 943 129	89,8	9,3	0,9	212 252
500 - 999	153	20 988 327	545 125	3 423 118	247 501	24 658 946	85,1	13,9	1,0	229 736
1000 und mehr	121	130 037 262	8 252 769	31 544 767	1 555 682	163 137 711	79,7	19,3	1,0	281 807
Insgesamt	2 904	196 957 106	11 311 249	39 416 462	2 238 784	238 612 352	82,5	16,5	0,9	253 691
3711 Optik (oh. Augenoptik, Foto- u. Kinotechnik)										
20 - 99	35	254 221	20 891	22 211	3 868	280 299	90,7	7,9	1,4	163 245
100 und mehr	21	2 418 105	111 451	548 478	39 966	3 006 548	80,4	18,2	1,3	198 597
Insgesamt	56	2 672 325	132 343	570 689	43 833	3 286 847	81,3	17,4	1,3	194 996
3715 Augenoptik										
20 - 99	58	276 500	13 877	55 117	1 107	332 725	83,1	16,6	0,3	140 867
100 und mehr	23	1 407 685	12 107	323 533	33 198	1 764 416	79,8	18,3	1,9	166 765
Insgesamt	81	1 684 185	25 984	378 650	34 305	2 097 140	80,3	18,1	1,6	162 039
3721 H.v. Foto-, Projektions- u. Kinogeräten										
20 - 99	23	207 586	5 516	8 678	1 172	217 436	95,5	4,0	0,5	217 654
100 und mehr	27	1 873 473	258 580	1 544 929	47 768	3 466 171	54,1	44,6	1,4	381 694
Insgesamt	50	2 081 059	264 096	1 553 607	48 940	3 683 607	56,5	42,2	1,3	365 436

1) Ohne Umsatzsteuer. - 2) Ohne Heimarbeiter.

Früheres Bundesgebiet
1.5 Umsatz 1994
Nach Beschäftigtengrößenklassen

Beschäftigte von ... bis ...	Unter- nehmen	U m s a t z 1)					Anteil am Gesamtumsatz			Gesamt- umsatz je Be- schäf- tigten 2)
		aus eigenen Erzeugnissen und aus industriellen / handwerklichen Dienstleistungen		aus Handelsware	aus sonst. nichtind./ nichthand- werklichen Tätig- keiten	insgesamt	aus eigenen Erzeugn. u. ind./ handw. Dienst- lei- stungen	aus Han- dels- ware	aus nicht- indu./ nicht- handw. Tätig- keiten	
		zusammen								
Anzahl		1 000 DM					%			DM
3751 Feinmechanik (oh. H.v. medizinisch. u. ä. Erzeugnissen)										
20 - 99	154	1 033 958	85 163	131 779	5 577	1 171 315	88,3	11,3	0,5	171 144
100 und mehr	64	3 238 842	191 702	450 146	53 503	3 742 491	86,5	12,0	1,4	186 640
Insgesamt	218	4 272 801	276 865	581 926	59 080	4 913 806	87,0	11,8	1,2	182 697
3760 H.v. medizin- u. orthopädiemechanischen Erzeugnissen										
20 - 99	541	2 191 813	15 013	343 812	16 704	2 552 329	85,9	13,5	0,7	119 308
100 - 499	67	1 935 770	63 887	417 808	22 196	2 375 773	81,5	17,6	0,9	174 102
500 und mehr	10	2 830 163	284 098	780 830	7 026	3 618 019	78,2	21,6	0,2	209 304
Insgesamt	618	6 957 746	362 998	1 542 449	45 926	8 546 122	81,4	18,0	0,5	163 329
3771 H.v. Uhren										
Insgesamt	45	796 298	5 325	150 997	4 605	951 901	83,7	15,9	0,5	207 428
37 Feinmechanik, Optik, H.v. Uhren										
20 - 49	619	2 288 152	73 949	202 458	9 550	2 500 160	91,5	8,1	0,4	127 016
50 - 99	225	1 950 447	69 820	364 091	20 699	2 335 238	83,5	15,6	0,9	154 640
100 - 199	107	2 036 910	50 909	498 469	35 190	2 570 569	79,2	19,4	1,4	175 912
200 - 499	81	3 956 224	142 019	851 609	51 541	4 859 374	81,4	17,5	1,1	194 381
500 - 999	24	3 263 323	148 622	584 732	55 806	3 903 861	83,6	15,0	1,4	229 923
1000 und mehr	12	4 969 360	582 291	2 276 958	63 903	7 310 221	68,0	31,1	0,9	226 239
Insgesamt	1 068	18 464 415	1 067 611	4 778 318	236 689	23 479 422	78,6	20,4	1,0	189 828
3810 H.v. Handelswaffen u. deren Munition										
Insgesamt	27	3 541 790	80 992	204 451	88 624	3 834 865	92,4	5,3	2,3	228 280
3821 H.v. Werkzeugen sowie Geräten f.d. Landwirtschaft										
20 - 99	195	1 382 752	12 734	133 949	5 072	1 521 773	90,9	8,8	0,3	173 704
100 und mehr	59	2 206 913	94 510	776 547	9 746	2 993 206	73,7	25,9	0,3	182 312
Insgesamt	254	3 589 665	107 244	910 497	14 818	4 514 979	79,5	20,2	0,3	179 317
3830 H.v. Heiz- u. Kochgeräten										
Insgesamt	33	2 114 186	27 244	274 484	8 738	2 397 407	88,2	11,4	0,4	239 236
3842 H.v. Stahlblechwaren (oh. Möbel)										
20 - 49	279	1 580 481	154 484	58 111	3 499	1 642 091	96,2	3,5	0,2	180 251
50 - 99	150	2 044 791	27 810	120 074	13 832	2 178 697	93,9	5,5	0,6	208 861
100 - 199	87	2 531 585	93 674	170 547	7 462	2 709 594	93,4	6,3	0,3	222 392
200 - 499	56	3 372 222	110 515	287 289	25 227	3 684 738	91,5	7,8	0,7	236 201
500 - 999	11	2 195 684	3 918	151 814	13 612	2 361 110	93,0	6,4	0,6	319 019
1000 und mehr	5	1 499 674	-	87 697	11 850	1 599 221	93,8	5,5	0,7	225 333
Insgesamt	588	13 224 437	390 401	875 532	75 481	14 175 451	93,3	6,2	0,5	229 269
3844 H.v. NE-Metallblechwaren (oh. Möbel)										
20 - 99	138	1 457 936	18 206	49 531	4 109	1 511 576	96,5	3,3	0,3	220 603
100 - 499	49	1 694 819	21 247	209 934	11 327	1 916 080	88,5	11,0	0,6	221 635
500 und mehr	6	1 061 307	55 518	101 013	3 585	1 165 904	91,0	8,7	0,3	206 648
Insgesamt	193	4 214 062	94 972	360 478	19 021	4 593 560	91,7	7,8	0,4	217 301
3847 H.v. Möbeln aus Metall										
20 - 99	131	1 237 016	65 989	117 799	2 317	1 357 131	91,1	8,7	0,2	212 850
100 - 499	80	3 542 431	39 905	252 638	10 823	3 805 891	93,1	6,6	0,3	241 370
500 und mehr	16	2 317 516	30 236	214 717	17 807	2 550 040	90,9	8,4	0,7	204 623
Insgesamt	227	7 096 963	136 130	585 154	30 946	7 713 063	92,0	7,6	0,4	222 882
3848 H.v. Panzerschränken (Tresoren)										
Insgesamt	17	360 498	12 085	113 547	9 747	483 792	74,5	23,5	2,0	219 011
3849 H.v. Feinstblechpackungen										
20 - 99	14	235 886	225	7 543	1 849	245 278	96,2	3,1	0,8	328 790
100 und mehr	16	2 564 855	15 780	209 529	10 944	2 785 328	92,1	7,5	0,4	290 623
Insgesamt	30	2 800 741	16 005	217 073	12 792	3 030 606	92,4	7,2	0,4	293 379
3850 H.v. Schließern, Beschlägen										
20 - 99	109	842 760	758	69 380	514	912 654	92,3	7,6	0,1	169 420
100 - 499	65	2 584 543	22 622	212 427	10 244	2 807 214	92,1	7,6	0,4	178 807
500 - 999	15	1 533 707	10 661	290 072	12 649	1 836 277	83,5	15,8	0,7	182 727
1000 und mehr	13	4 523 505	13 866	242 189	100 269	4 865 963	93,0	5,0	2,1	227 690
Insgesamt	202	9 484 515	47 908	814 068	123 674	10 422 257	91,0	7,8	1,2	198 490
3871 H.v. Schneidwaren, Bestecken										
20 - 99	51	322 553	1 351	76 203	2 660	401 416	80,4	19,0	0,7	164 109
100 und mehr	13	1 314 477	31 996	624 966	23 176	1 962 619	67,0	31,8	1,2	216 672
Insgesamt	64	1 637 030	33 347	701 169	25 836	2 364 035	69,2	29,7	1,1	205 496

1) Ohne Umsatzsteuer.- 2) Ohne Heimarbeiter.

Früheres Bundesgebiet
1.5 Umsatz 1994
Nach Beschäftigtengrößenklassen

Beschäftigte von ... bis ...	Unter- nehmen	U m s a t z 1)					Anteil am Gesamtumsatz			Gesamt- umsatz je Be- schäftig- ten 2)
		aus eigenen Erzeugnissen und aus industriellen / handwerklichen Dienstleistungen		aus Handelsware	aus sonst. nichtind./ nichthand- werklichen Tätig- keiten	insgesamt	aus eigenen Erzeug- u. ind./ handw. Dienst- lei- stungen	aus Han- dels- ware	aus nicht- indu./ nicht- handw. Tätig- keiten	
		zusammen	darunter aus industriell./ handwerk- Dienstleist.							
			Anzahl	1 000 DM					%	
3882 H.v.sonst.Metallwaren(oh.-kurzwaren)										
20 - 99	98	854 289	14 524	55 417	1 900	911 606	93,7	6,1	0,2	202 400
100 - 499	51	2 071 510	15 857	133 982	9 224	2 214 716	93,5	6,0	0,4	212 315
500 und mehr	12	2 338 037	63 555	111 077	4 847	2 453 961	95,3	4,5	0,2	248 448
Insgesamt	161	5 263 836	93 935	300 477	15 971	5 580 284	94,3	5,4	0,3	224 899
3889 H.v.Metallkurzwaren, leichten Preß-, Zieh- u. Stanzteilen										
20 - 99	192	1 532 956	14 412	84 166	1 885	1 619 007	94,7	5,2	0,1	171 976
100 - 199	61	1 440 643	4 944	99 156	4 674	1 544 473	93,3	6,4	0,3	180 151
200 und mehr	36	2 490 061	18 932	163 052	8 467	2 661 580	93,6	6,1	0,3	187 237
Insgesamt	289	5 463 661	38 288	346 373	15 026	5 825 060	93,8	5,9	0,3	180 889
38 H.v.Eisen-, Blech- u. Metallwaren										
20 - 49	855	4 874 678	202 508	329 768	15 848	5 220 294	93,4	6,3	0,3	186 735
50 - 99	542	6 992 002	125 097	488 911	26 067	7 506 980	93,1	6,5	0,3	196 386
100 - 199	352	9 122 464	200 213	842 763	35 958	10 001 185	91,2	8,4	0,4	203 450
200 - 499	230	13 341 158	180 016	1 671 960	69 315	15 082 434	88,5	11,1	0,5	221 416
500 - 999	69	8 875 684	144 878	948 864	67 158	9 891 706	89,7	9,6	0,7	217 277
1000 und mehr	37	15 585 396	225 839	1 421 035	226 328	17 232 759	90,4	8,2	1,3	232 404
Insgesamt	2 086	58 791 382	1 078 551	5 703 302	440 674	64 935 358	90,5	8,8	0,7	214 214
5060 H.v.Büromaschinen										
Insgesamt	26	990 490	66 096	75 032	41 074	1 106 597	89,5	6,8	3,7	200 762
5080 H.v.ADV-Geräten u. -Einrichtungen										
Insgesamt	111	16 008 969	614 497	7 467 703	569 035	24 045 707	66,6	31,1	2,4	451 520
50 H.v.Büromaschinen, ADV-Geräten u. -Einrichtungen										
20 - 99	79	669 722	33 860	87 570	21 747	779 039	86,0	11,2	2,8	212 739
100 - 499	46	1 778 720	97 667	232 177	23 634	2 034 532	87,4	11,4	1,2	252 302
500 und mehr	12	14 551 017	549 065	7 222 988	564 728	22 338 733	65,1	32,3	2,5	474 876
Insgesamt	137	16 999 459	680 593	7 542 735	610 110	25 152 304	67,6	30,0	2,4	428 000
Investitionsgüter produzierendes Gewerbe										
20 - 49	7 083	35 691 881	4 137 238	6 214 708	360 868	42 267 457	84,4	14,7	0,9	182 550
50 - 99	3 899	46 159 685	4 602 692	5 896 395	600 282	52 656 363	87,7	11,2	1,1	193 657
100 - 199	2 313	58 765 706	4 189 181	7 089 415	682 422	66 517 544	88,3	10,7	1,0	207 126
200 - 499	1 604	94 908 484	4 521 669	8 948 101	958 776	104 815 361	90,5	8,5	0,9	215 057
500 - 999	530	74 300 346	3 946 800	9 389 141	976 553	84 666 040	87,8	11,1	1,2	230 305
1000 und mehr	415	453 602 276	17 016 357	77 087 366	5 342 584	536 032 226	84,6	14,4	1,0	305 406
Insgesamt	15 843	763 428 378	38 413 937	114 625 128	8 901 486	886 954 991	86,1	12,9	1,0	258 230
Bergbau										
20 - 49	36	556 546	471	62 960	1 771	621 277	89,6	10,1	0,3	553 732
50 - 99	14	959 637	431 317	764	23 472	983 879	97,5	0,1	2,4	996 802
100 - 499	14	1 021 019	139 316	70 992	7 385	1 099 397	92,9	6,5	0,7	456 558
500 - 999	4	1 301 880	12 102	376 130	30 319	1 708 329	75,2	22,0	1,8	719 903
1000 und mehr	10	22 982 715	586 272	1 122 715	374 273	24 479 703	93,9	4,6	1,5	187 531
Insgesamt	78	26 821 797	1 169 478	1 633 561	437 220	28 892 579	92,8	5,7	1,5	210 239
Grundstoff- u. Produktionsgütergewerbe										
20 - 49	2 021	17 009 607	391 575	1 472 235	263 410	18 745 252	90,7	7,9	1,4	290 785
50 - 99	1 073	20 746 281	608 958	2 314 773	334 970	23 396 024	88,7	9,9	1,4	309 837
100 - 199	715	26 879 291	423 293	3 855 046	461 026	31 195 364	86,2	12,4	1,5	311 914
200 - 499	510	50 903 126	3 048 951	8 496 870	665 871	60 065 867	84,7	14,1	1,1	376 441
500 - 999	192	47 806 078	7 466 728	5 411 029	810 614	54 027 721	88,5	10,0	1,5	400 542
1000 und mehr	172	237 834 917	5 781 084	66 356 653	9 340 765	313 532 335	75,9	21,2	3,0	490 222
Insgesamt	4 684	401 179 299	17 726 588	87 906 606	11 876 657	500 962 563	80,1	17,5	2,4	426 711
Verbrauchsgüter produzierendes Gewerbe										
20 - 49	4 949	25 803 300	948 832	1 635 639	163 642	27 602 581	93,5	5,9	0,6	173 068
50 - 99	2 444	30 334 569	789 775	2 363 588	153 142	32 851 299	92,3	7,2	0,5	192 580
100 - 199	1 456	40 406 097	868 929	3 224 883	532 762	44 163 741	91,5	7,3	1,2	219 269
200 - 499	916	57 004 961	1 194 435	5 837 926	892 382	63 735 268	89,4	9,2	1,4	228 098
500 - 999	211	29 855 501	335 778	3 243 036	410 049	33 508 587	89,1	9,7	1,2	228 598
1000 und mehr	114	47 929 370	776 980	5 527 642	1 261 255	54 718 266	87,6	10,1	2,3	261 796
Insgesamt	10 090	231 333 797	4 914 730	21 832 714	3 413 232	256 579 743	90,2	8,5	1,3	219 956
Nahrungs- u. Genussmittelgewerbe										
20 - 49	1 613	12 161 220	141 808	1 291 720	164 457	13 617 396	89,3	9,5	1,2	258 046
50 - 99	898	17 745 899	316 403	2 136 707	252 610	20 135 216	88,1	10,6	1,3	319 742
100 - 499	911	70 466 551	644 454	9 709 564	1 263 028	81 439 142	86,5	11,9	1,6	437 871
500 - 999	103	27 220 189	141 018	5 278 091	585 311	33 083 592	82,3	16,0	1,8	473 526
1000 und mehr	65	67 542 749	623 042	10 443 212	618 832	78 604 793	85,9	13,3	0,8	577 201
Insgesamt	3 590	195 136 607	1 866 725	28 859 294	2 884 239	226 880 140	86,0	12,7	1,3	446 805

1) Ohne Umsatzsteuer.- 2) Ohne Heimarbeiter.

Früheres Bundesgebiet
1.5 Umsatz 1994
Nach Beschäftigtengrößenklassen

Beschäftigte von ... bis ...	Unter- nehmen	U m s a t z 1)					Anteil am Gesamtumsatz			Gesamt- umsatz je Be- schäf- tigten 2)
		aus eigenen Erzeugnissen und aus industriellen / handwerklichen Dienstleistungen		aus Handelsware	aus sonst. nichtind./ nichthand- werklichen Tätig- keiten	insgesamt	aus eigenen Erzeugn. u. ind./ handw. Dienst- lei- stungen	aus Han- dels- ware	aus indu./ nicht- handw. Tätig- keiten	
		zusammen	darunter aus industriell./ handwerk- Dienstleist.							
Anzahl		1 000 DM						%	DM	
Bergbau u. Verarbeitendes Gewerbe insgesamt										
20 - 49	15 702	91 222 552	5 619 924	10 677 263	954 148	102 853 963	88,7	10,4	0,9	201 917
50 - 99	8 327	115 946 071	6 749 145	12 712 228	1 364 476	130 022 775	89,2	9,8	1,0	223 422
100 - 199	5 062	154 770 757	5 975 971	17 485 996	2 034 348	174 291 101	88,8	10,0	1,2	247 680
200 - 499	3 377	245 584 478	9 060 257	29 746 800	3 409 305	278 740 583	88,1	10,7	1,2	269 669
500 - 999	1 040	180 483 994	11 902 425	23 697 428	2 812 847	206 994 269	87,2	11,4	1,4	286 960
1000 und mehr	776	829 892 026	24 783 735	160 537 588	16 937 710	1 007 367 323	82,4	15,9	1,7	350 944
Insgesamt	34 284	1 617 899 878	64 091 459	254 857 303	27 512 834	1 900 270 015	85,1	13,4	1,4	295 971

1) Ohne Umsatzsteuer.- 2) Ohne Heimarbeiter.

Früheres
1.6 Materialverbrauch, Einsatz an
Kosten für Lohnarbeiten, sonstige
Nach Beschäftigten
1 000

Lfd. Nr.	Beschäftigte von ... bis ...	Eingänge an Roh-, Hilfs- und Betriebs- stoffen	Anfangsbest. abzüglich Endbestand an Roh-, Hilfs- u. Betriebs- stoffen	Verbrauch an Roh-, Hilfs- und Betriebsstoffen (Materialverbrauch)		Eingänge an Handelsware	Anfangsbest. abzüglich Endbestand an Handelsware	Einsatz an Handelsware Sp.5 + Sp.6	Kosten für Lohn- arbeiten
				insgesamt	darunter Energie- verbrauch				
				Sp.1 + Sp.2	4				
		1	2	3	4	5	6	7	8
3021 H.v.Gesenk-u.leichten									
1	20 - 499	2 244 569	-30 888	2 213 680	194 972	146 431	-4 096	142 335	259 978
2	500 und mehr	587 591	-1 881	585 710	59 693	120 670	+1 894	122 564	108 683
3	Insgesamt	2 832 159	-32 769	2 799 390	254 665	267 101	-2 202	264 900	368 661
3025 Stahlverformung, ang.,									
4	20 - 99	1 574 830	-23 155	1 551 675	213 079	150 727	+1 675	152 402	190 222
5	100 - 499	2 237 421	-30 587	2 206 834	201 992	381 543	+23 342	404 885	213 530
6	500 und mehr	588 145	-15 042	573 103	57 819	104 661	-2 252	102 409	52 686
7	Insgesamt	4 400 396	-68 784	4 331 612	472 890	636 931	+22 765	659 696	456 437
3111 H.v.Stahl-u.									
8	20 - 99	2 972 414	-14 646	2 957 768	73 280	168 734	-6 764	161 970	627 043
9	100 - 499	3 201 085	-58 202	3 142 883	61 590	131 995	-4 319	127 676	537 882
10	500 und mehr	1 237 673	-6 151	1 231 523	40 999	232 197	-1 562	230 635	604 880
11	Insgesamt	7 411 172	-78 998	7 332 174	175 869	532 926	-12 644	520 282	1 769 804
3114 Weichenbau, H.v.Kreuzungen									
12	Insgesamt	98 119	-1 187	96 932	5 920	34 256	-29	34 227	10 111
3117 H.v.									
13	Insgesamt	332 530	+790	333 319	7 791	52 486	+116	52 602	16 456
3151 Kessel-u.									
14	20 - 99	509 450	-4 780	504 670	16 068	45 573	+1 116	46 689	162 184
15	100 - 499	874 298	-829	873 469	32 864	34 124	+86	34 210	280 591
16	500 - 999	619 139	+551	619 690	15 839	19 194	-848	18 345	188 390
17	1000 und mehr	2 232 929	+18 715	2 251 644	55 837	953 406	-1 244	952 162	975 711
18	Insgesamt	4 235 816	+13 657	4 249 473	120 608	1 052 296	-891	1 051 406	1 606 876
3174									
19	Insgesamt	990 061	-7 410	982 651	30 923	80 091	-43	80 048	43 636
3179 Rep.v.									
20	Insgesamt	28 004	-815	27 189	2 747	528	-	528	4 023
31 Stahl-u.Leichtmetallbau,									
21	20 - 49	1 356 567	+524	1 357 092	46 640	176 946	-6 887	170 079	402 778
22	50 - 99	2 259 906	-21 844	2 238 063	48 907	67 121	+1 254	68 374	400 596
23	100 - 199	2 373 750	-51 687	2 322 063	48 986	181 587	-4 389	177 198	436 552
24	200 - 499	2 148 488	-4 403	2 144 085	58 186	50 856	+355	51 211	405 993
25	500 - 999	1 469 680	+12 252	1 481 933	46 284	216 021	-3 342	212 679	312 651
26	1000 und mehr	3 593 877	-9 537	3 584 340	97 615	1 068 867	-955	1 068 512	1 497 023
27	Insgesamt	13 202 269	-74 693	13 127 576	346 618	1 761 398	-13 345	1 748 053	3 455 593
3210 H.v.landwirtschaftlichen									
28	20 - 99	340 707	-1 775	338 932	9 994	101 208	-5 900	95 308	14 683
29	100 - 499	830 074	-17 777	812 296	22 206	114 198	+153	114 351	57 523
30	500 und mehr	2 951 485	+16 326	2 967 811	76 629	1 098 390	-8 758	1 089 632	102 729
31	Insgesamt	4 122 266	-3 227	4 119 039	108 829	1 313 796	-14 505	1 299 291	174 935
3220 H.v.									
32	20 - 99	1 127 098	+18 497	1 145 595	66 528	163 325	+2 005	165 330	148 474
33	100 - 499	2 568 084	-1 639	2 566 445	98 615	368 783	+1 125	369 908	275 450
34	500 - 999	798 821	-9 496	789 325	35 887	175 484	-3 302	172 182	66 296
35	1000 und mehr	1 240 508	-21 002	1 219 506	68 924	249 079	-21 116	227 963	129 347
36	Insgesamt	5 734 511	-13 640	5 720 871	269 955	956 671	-21 288	935 384	619 567
3230 H.v.Textil-u.									
37	20 - 99	233 231	+4 575	237 806	6 258	17 208	-150	17 058	16 987
38	100 - 499	903 542	-8 180	895 362	20 232	57 200	-1 489	55 711	55 985
39	500 und mehr	2 264 224	-4 358	2 259 866	68 107	556 197	-17 592	538 606	194 551
40	Insgesamt	3 400 997	-7 963	3 393 035	94 596	630 605	-19 231	611 374	267 523
3240 H.v.Maschinen f.d.Nahrungs-									
41	20 - 99	1 775 807	-19 556	1 756 251	53 308	121 572	+3 170	124 742	259 794
42	100 - 199	1 430 634	-18 915	1 411 719	93 625	96 000	+14 038	110 038	138 518
43	200 - 499	2 763 304	-20 366	2 742 938	77 426	347 429	-5 419	342 010	365 657
44	500 - 999	1 173 973	-1 207	1 172 765	26 573	284 117	+5 016	289 133	95 602
45	1000 und mehr	2 631 559	-36 365	2 595 194	68 041	515 588	-18 122	497 466	459 835
46	Insgesamt	9 775 276	-96 410	9 678 866	258 973	1 364 706	-1 318	1 363 389	1 319 407

1) Ohne Umsatzsteuer.- 2) Nur von Kapitalgesellschaften.

Bundesgebiet
Handelsware zu Anschaffungskosten,
Vorleistungen, Kostensteuern 1994
Größenklassen
DM

Materialver- brauch, Einsatz an Handelsw.z.An- schaffungsk., Kosten für Lohnarbeiten	Kosten für sonstige industr./ handwerkli. Dienst- leistungen	Mieten und Pachten	Sonstige Kosten			Sonstige Vor- leistungen Sp.10 +Sp.11 +Sp.12	Vorleistungen insgesamt 1) Sp.9 + Sp.15	Kostensteuern			Lfd. Nr.
			insgesamt	darunter				insgesamt	darunter		
				Versiche- rungs- prämien	Bank- spesen				Vermögen- steuer 2)	Verbrauch steuern	
Sp.3+Sp.7+Sp.8	10	11	12	13	14	15	16	17	18	19	
Freiformschmiedest., Schw.Preßst.											
2 615 994	138 472	142 664	357 687	24 480	3 285	638 824	3 254 817	65 724	1 843	-	1
816 956	54 992	32 571	113 658	7 001	925	201 221	1 018 177	8 708	379	-	2
3 432 950	193 464	175 236	471 345	31 481	4 210	840 044	4 272 994	74 432	2 222	-	3
Oberflächenveredlung, Härtung											
1 894 299	159 643	260 531	357 142	34 581	4 914	777 315	2 671 614	73 337	895	-	4
2 825 248	196 549	175 586	430 163	29 757	5 874	802 298	3 627 547	60 358	1 629	-	5
728 198	49 139	19 699	142 048	6 694	1 045	210 886	939 084	14 261	0	-	6
5 447 746	405 331	455 816	929 352	71 032	11 833	1 790 500	7 238 245	147 956	2 525	-	7
Leichtmetallkonstrukt. (oh.Grubenausbau-)											
3 746 781	181 740	199 348	408 647	41 839	5 617	789 735	4 536 516	74 245	1 109	-	8
3 808 441	82 075	158 240	771 676	36 017	9 405	1 011 991	4 820 432	62 137	1 227	-	9
2 067 037	179 541	166 577	352 484	20 645	1 437	698 601	2 765 639	32 420	860	-	10
9 622 259	443 356	524 164	1 532 807	98 501	16 460	2 500 327	12 122 586	168 801	3 196	-	11
u.ä.Gleismaterial											
141 270	21 340	9 571	33 509	1 959	235	64 420	205 690	2 305	124	-	12
Grubenausbaukonstruktionen											
402 377	8 257	12 082	29 689	2 006	330	50 028	452 404	4 352	58	-	13
Behälterbau											
713 542	44 209	51 828	156 562	11 946	2 450	252 600	966 142	12 112	173	-	14
1 188 270	81 363	59 678	251 400	19 423	2 140	392 442	1 580 712	25 627	748	-	15
826 425	29 820	25 150	168 267	9 348	1 082	223 236	1 049 661	6 027	490	-	16
4 179 517	225 671	111 435	807 425	46 177	3 342	1 144 531	5 324 048	57 096	3 567	-	17
6 907 754	381 064	248 091	1 383 654	86 894	9 014	2 012 809	8 920 563	100 862	4 978	-	18
Waggonbau											
1 106 335	34 627	12 262	131 850	5 311	1 806	178 740	1 285 075	10 327	717	-	19
Schienenfahrzeugen											
31 740	2 428	3 252	6 236	737	42	11 916	43 656	763	18	-	20
Schienenfahrzeugbau											
1 929 948	81 517	137 690	257 896	27 244	4 115	477 103	2 407 052	43 347	602	-	21
2 707 033	150 943	121 738	329 150	28 244	4 144	601 830	3 308 863	47 141	748	-	22
2 935 813	84 750	118 381	638 392	29 571	5 623	841 523	3 777 336	51 440	1 258	-	23
2 601 290	105 299	115 374	450 689	29 258	7 202	671 362	3 272 651	40 503	907	-	24
2 007 263	197 808	172 733	356 929	20 541	2 727	727 470	2 734 732	38 039	782	-	25
6 149 875	275 421	153 999	1 112 523	61 636	4 858	1 541 944	7 691 819	68 713	5 288	-	26
18 331 222	895 738	819 915	3 145 578	196 495	28 670	4 861 232	23 192 453	289 183	9 585	-	27
Maschinen, Ackerschleppern											
448 923	12 148	24 693	78 614	3 083	1 223	115 455	564 378	5 819	135	-	28
984 170	21 069	29 431	181 961	7 255	1 704	232 521	1 216 692	11 693	669	-	29
4 160 172	66 908	68 063	439 345	13 382	2 917	574 316	4 734 487	16 220	1 450	-	30
5 593 265	100 125	122 248	699 920	23 720	5 844	922 292	6 515 557	33 732	2 254	-	31
Metallbearbeitungsmaschinen u.ä.											
1 459 399	75 233	169 604	369 139	25 439	6 626	613 976	2 073 375	35 280	1 394	-	32
3 211 803	110 961	220 871	786 034	38 244	15 071	1 117 867	4 329 669	44 758	2 782	-	33
1 027 803	42 714	28 581	268 979	9 734	3 629	340 274	1 368 077	15 674	1 242	-	34
1 576 816	81 292	80 989	432 232	17 848	5 053	594 514	2 171 330	11 682	2 304	-	35
7 275 822	310 200	500 046	1 856 385	91 265	30 379	2 666 631	9 942 452	108 394	7 722	-	36
Nähmaschinen											
271 850	6 540	16 445	68 251	3 394	1 656	91 237	363 087	5 190	159	-	37
1 007 058	23 791	24 774	274 694	10 981	6 384	323 259	1 330 317	12 719	641	-	38
2 993 023	102 679	64 212	710 139	30 194	13 329	877 030	3 870 053	52 642	3 418	-	39
4 271 932	133 011	105 431	1 053 084	44 569	21 370	1 291 526	5 563 458	70 550	4 218	-	40
u.Genußmittelindustrie usw.											
2 140 788	51 642	130 416	474 091	27 123	8 243	656 149	2 796 937	42 851	895	-	41
1 660 275	51 559	77 473	407 203	19 301	6 162	536 235	2 196 510	17 969	1 188	-	42
3 450 604	110 929	125 984	905 703	36 731	10 283	1 142 616	4 593 220	81 311	3 498	-	43
1 557 500	55 044	49 470	412 970	13 781	6 207	517 484	2 074 984	22 421	1 861	-	44
3 552 495	124 899	119 360	764 450	29 283	11 930	1 008 709	4 561 204	31 548	5 255	-	45
12 361 662	394 073	502 703	2 964 417	126 219	42 824	3 861 193	16 222 855	196 100	12 698	-	46

Früheres
1.6 Materialverbrauch, Einsatz an
Kosten für Lohnarbeiten, sonstige
Nach Beschäftigten
1 000

Lfd. Nr.	Beschäftigte von ... bis ...	Eingänge an Roh-, Hilfs- und Betriebs- stoffen	Anfangsbest. abzüglich Endbestand an Roh-, Hilfs- u. Betriebs- stoffen	Verbrauch an Roh-, Hilfs- und Betriebsstoffen (Materialverbrauch)		Eingänge an Handelsware	Anfangsbest. abzüglich Endbestand an Handelsware	Einsatz an Handelsware	Kosten für Lohn- arbeiten
				insgesamt					
				Sp.1 + 3	Sp.2 4				
		1	2	3	4	5	6	Sp.5 + 7 Sp.6 8	
3256 H.v.Hütten-u.									
47	20 - 99	1 379 079	-1 292	1 377 786	41 543	88 149	+2 450	90 598	133 117
48	100 - 499	2 965 185	-12 628	2 952 557	67 255	358 084	-3 799	354 284	353 043
49	500 und mehr	5 312 203	-25 621	5 286 582	114 791	557 020	-6 882	550 138	540 960
50	Insgesamt	9 656 466	-39 541	9 616 925	223 589	1 003 252	-8 232	995 021	1 027 120
3257 H.v.Bau-,Baustoff-									
51	20 - 99	818 676	+3 259	821 935	18 632	114 748	+11 775	126 523	37 943
52	100 - 499	1 964 626	+14 905	1 979 531	40 498	334 286	+6 207	340 493	89 043
53	500 und mehr	3 278 512	-38 778	3 239 734	53 196	593 866	+1 667	595 533	124 914
54	Insgesamt	6 061 814	-20 614	6 041 200	112 325	1 042 900	+19 649	1 062 549	251 900
3260 H.v.Zahnradern,									
55	20 - 99	313 719	-5 967	307 751	15 674	40 838	+88	40 927	39 723
56	100 - 499	1 013 819	-5 292	1 008 527	43 911	165 224	-149	165 075	65 379
57	500 und mehr	2 439 334	-74 513	2 364 821	152 190	1 559 118	+61 574	1 620 691	141 059
58	Insgesamt	3 766 871	-85 772	3 681 099	211 776	1 785 180	+61 513	1 826 693	246 201
3270 H.v.Maschinen f.weitere									
59	20 - 99	643 375	+8 055	651 430	20 248	93 432	+4 024	97 456	54 542
60	100 - 499	1 311 197	+19 881	1 331 077	37 041	256 320	+982	257 301	131 044
61	500 und mehr	4 095 068	+15 704	4 110 773	115 021	554 881	+23 123	578 004	251 385
62	Insgesamt	6 049 640	+43 640	6 093 280	172 310	904 633	+28 129	932 762	436 971
3280 Sonstiger									
63	20 - 99	3 351 684	-2 339	3 349 345	81 372	529 063	-9 291	519 773	197 516
64	100 - 199	2 777 759	+24 350	2 802 108	63 089	436 859	-16 390	420 469	236 817
65	200 - 499	4 527 346	-5 842	4 521 504	145 532	983 236	-11 598	971 639	315 686
66	500 und mehr	12 712 484	-37 646	12 674 838	489 618	1 591 486	+24 600	1 616 086	783 994
67	Insgesamt	23 369 272	-21 477	23 347 795	779 611	3 540 646	-12 679	3 527 966	1 534 012
32									
68	20 - 49	4 045 256	+16 229	4 061 485	139 683	576 194	-6 660	569 534	330 576
69	50 - 99	5 938 120	-12 773	5 925 347	173 873	693 349	+14 831	708 180	572 203
70	100 - 199	8 422 401	-10 736	8 411 665	223 862	1 284 795	-5 882	1 278 914	735 440
71	200 - 499	14 633 167	-20 768	14 612 399	425 569	2 232 824	-10 458	2 222 365	1 348 704
72	500 - 999	10 005 708	-36 975	9 968 732	290 455	2 186 269	-7 847	2 178 423	840 461
73	1000 und mehr	28 892 462	-179 980	28 712 482	978 523	5 548 957	+48 055	5 597 011	2 050 252
74	Insgesamt	71 937 114	-245 003	71 692 110	2 231 963	12 522 388	+32 039	12 554 428	5 877 636
3311 H.v.Kraftwagen									
75	Insgesamt	91 663 974	+77 033	91 741 006	1 892 036	20 207 876	-172 244	20 035 631	2 506 636
3314 H.v.Teilen f.									
76	20 - 99	582 040	-5 712	576 328	20 827	355 873	-1 841	354 032	39 764
77	100 - 499	2 422 428	-22 563	2 399 865	89 766	352 001	-1 256	350 745	164 383
78	500 - 999	2 783 833	-6 049	2 777 783	100 530	211 379	+1 856	213 235	126 991
79	1000 und mehr	12 408 178	-67 463	12 340 715	470 874	1 586 781	-31 708	1 555 073	437 374
80	Insgesamt	18 196 479	-101 787	18 094 692	681 997	2 506 034	-32 949	2 473 085	768 511
3316 H.v.Karosserien,Aufbauten,									
81	20 - 99	617 975	+2 122	620 097	15 413	99 622	+645	100 267	32 668
82	100 - 499	1 291 518	-9 289	1 282 229	26 385	138 075	-2 806	135 270	59 736
83	500 und mehr	2 283 511	+6 711	2 290 222	47 839	178 717	+2 987	181 705	64 221
84	Insgesamt	4 193 003	-456	4 192 547	89 637	416 415	+827	417 242	156 625
3324 H.v.									
85	Insgesamt	646 554	+5 055	651 609	11 417	112 878	-574	112 304	13 193
3327 H.v.Kraftrad-u.									
86	Insgesamt	144 792	+1 912	146 704	6 536	24 809	+5 632	30 440	6 694
3380 Sonstiger									
87	Insgesamt	224 101	-4 534	219 566	4 519	40 838	-2 631	38 207	6 911
3390 Rep.v.Kraftfahrzeugen,									
88	20 - 49	973 643	+3 741	977 383	35 739	3 319 538	+21 125	3 340 663	25 495
89	50 - 99	743 240	+2 605	745 845	23 307	2 328 670	+6 314	2 334 984	10 010
90	100 - 199	468 260	+1 026	469 286	18 546	1 552 562	+11 970	1 564 532	7 474
91	200 und mehr	290 544	+869	291 413	13 662	587 877	-4 667	583 210	16 558
92	Insgesamt	2 475 687	+8 241	2 483 928	91 254	7 788 647	+34 741	7 823 388	59 537

1) Ohne Umsatzsteuer.- 2) Nur von Kapitalgesellschaften.

Bundesgebiet
Handelsware zu Anschaffungskosten,
Vorleistungen, Kostensteuern 1994
Größenklassen
DM

Materialver- brauch, Einsatz an Handelsw.z.An- schaffungsk., Kosten für Lohnarbeiten Sp.9+Sp.7+Sp.8	Kosten für sonstige industr./ handwerk- Dienst- leistungen	Mieten und Pachten	Sonstige Kosten				Sonstige Vor- leistungen Sp.10 +Sp.11 +Sp.12	Vorleistungen insgesamt 1) Sp.9 + Sp.15	Kostensteuern			Lfd. Nr.
			insgesamt	darunter		insgesamt			darunter			
				Versiche- rungs- prämien	Bank- spesen				insgesamt	Vermögen- steuer 2)	Verbrauch- steuern	
9	10	11	12	13	14	15	16	17	18	19		
Walzwerkseinrichtungen usw. (oh. Baumasch.)												
1 601 502	40 260	113 487	349 443	20 559	5 450	503 190	2 104 692	31 939	664	-	47	
3 659 884	103 890	145 298	778 323	38 344	7 357	1 027 511	4 687 395	54 557	2 580	-	48	
6 377 679	173 513	188 771	1 380 014	77 100	10 630	1 742 298	8 119 977	65 305	9 155	-	49	
11 639 066	317 664	447 556	2 507 780	136 003	23 437	3 272 999	14 912 065	151 801	12 400	-	50	
u.ä. Maschinen												
986 400	20 025	57 100	127 606	9 076	2 787	204 731	1 191 131	16 719	447	-	51	
2 409 067	54 454	66 921	415 926	17 387	7 389	537 300	2 946 368	34 602	1 682	-	52	
3 960 181	74 482	89 590	535 451	20 229	5 697	699 523	4 659 703	54 665	3 694	-	53	
7 355 648	148 960	213 611	1 078 983	46 693	15 873	1 441 554	8 797 202	105 986	5 822	-	54	
Getrieben, Lagern u.ä.												
388 401	18 996	73 020	81 801	5 476	1 315	173 817	562 218	11 815	179	-	55	
1 238 981	50 605	83 965	207 699	12 583	4 599	342 269	1 581 250	23 295	795	-	56	
4 126 611	312 796	178 049	444 147	26 777	3 572	934 993	5 061 604	37 582	3 897	-	57	
5 753 993	382 398	335 034	733 647	44 836	9 485	1 451 079	7 205 072	72 692	4 871	-	58	
bestimmte Wirtschaftszweige												
803 428	23 374	76 057	182 603	10 765	3 765	282 034	1 085 462	19 054	638	-	59	
1 719 422	64 483	81 851	428 576	25 419	6 897	574 910	2 294 332	37 085	1 466	-	60	
4 940 162	191 082	186 715	1 299 093	54 446	7 328	1 676 890	6 617 052	99 922	14 066	-	61	
7 463 013	278 939	344 622	1 910 272	90 631	17 990	2 533 834	9 996 846	156 061	16 170	-	62	
Maschinenbau												
4 066 633	82 036	282 591	921 631	50 089	15 120	1 286 258	5 352 891	90 051	2 065	-	63	
3 459 394	111 013	165 864	653 003	36 697	9 544	929 881	4 389 275	72 663	1 499	-	64	
5 808 828	199 522	219 985	1 358 988	57 376	12 464	1 778 495	7 587 323	137 297	5 212	-	65	
15 074 918	552 040	636 796	3 346 301	175 534	22 405	4 535 136	19 610 055	298 855	22 938	-	66	
28 409 774	944 611	1 305 236	6 279 923	319 697	59 532	8 529 770	36 939 544	598 866	31 714	-	67	
Maschinenbau												
4 961 596	133 821	456 381	1 043 346	64 827	18 859	1 633 548	6 595 143	104 814	2 142	-	68	
7 205 730	196 435	487 031	1 609 834	90 179	27 326	2 293 300	9 499 029	153 904	4 434	-	69	
10 426 020	320 125	530 653	2 110 374	109 764	32 579	2 961 152	13 387 172	177 861	5 658	-	70	
18 183 468	582 152	711 824	4 287 736	190 555	55 275	5 581 712	23 765 180	350 087	16 356	-	71	
12 987 616	441 465	436 820	3 099 097	129 958	32 718	3 977 382	16 964 937	205 475	12 857	-	72	
36 359 745	1 335 984	1 253 777	6 934 024	338 350	59 979	9 523 785	45 883 530	502 041	56 424	-	73	
90 124 173	3 009 982	3 876 486	19 084 411	923 632	226 735	25 970 878	116 095 052	1 494 182	97 870	-	74	
u.-motoren												
114 283 274	2 806 514	1 608 569	12 449 552	332 599	22 904	16 864 635	131 147 909	545 356	126 150	-	75	
Kraftwagen u.-motoren												
970 124	20 307	46 723	100 828	6 653	1 422	167 857	1 137 981	14 879	268	-	76	
2 914 993	116 957	138 903	421 920	23 372	3 590	677 780	3 592 772	80 381	1 365	-	77	
3 118 010	136 255	90 747	521 920	20 423	3 155	748 922	3 866 932	28 123	1 305	-	78	
14 333 162	628 668	441 768	1 813 599	88 036	11 675	2 884 035	17 217 196	163 074	11 489	-	79	
21 336 288	902 186	718 140	2 858 266	138 485	19 843	4 478 593	25 814 881	286 456	14 428	-	80	
Anhängern f. Kraftwagen												
753 032	14 512	44 745	73 236	7 685	798	132 493	885 525	23 019	236	-	81	
1 477 235	24 856	56 412	193 016	11 213	1 653	274 284	1 751 519	26 788	694	-	82	
2 536 147	56 179	140 566	254 054	15 661	3 393	450 799	2 986 947	40 928	1 355	-	83	
4 766 414	95 547	241 723	520 306	34 559	5 845	857 576	5 623 990	90 735	2 285	-	84	
Fahrrädern												
777 106	11 863	21 724	88 619	3 578	2 242	122 206	899 312	4 974	825	-	85	
Fahrradteilen												
183 838	5 593	4 270	28 932	1 976	364	38 795	222 633	5 113	65	-	86	
Straßenfahrzeugbau												
264 684	4 150	6 504	53 529	1 851	435	64 182	328 866	2 591	51	-	87	
Fahrrädern, Lackierung												
4 343 541	30 744	110 479	223 231	26 992	5 650	364 454	4 707 995	28 688	216	-	88	
3 090 839	38 670	77 336	170 224	17 746	1 919	286 230	3 377 069	27 738	164	-	89	
2 041 292	22 873	47 655	153 581	13 360	2 773	224 108	2 265 400	23 242	208	-	90	
891 181	9 883	39 157	76 471	5 766	440	125 511	1 016 692	10 098	325	-	91	
10 366 853	102 170	274 626	623 507	63 865	10 782	1 000 304	11 367 156	89 767	913	-	92	

Früheres
1.6 Materialverbrauch, Einsatz an
Kosten für Lohnarbeiten, sonstige
Nach Beschäftigten
1 000

Lfd. Nr.	Beschäftigte von ... bis ...	Eingänge an Roh-, Hilfs- und Betriebs- stoffen	Anfangsbest. abzüglich Endbestand an Roh-, Hilfs- u. Betriebs- stoffen	Verbrauch an Roh-, Hilfs- und Betriebsstoffen (Materialverbrauch)		Eingänge an Handelsware	Anfangsbest. abzüglich Endbestand an Handelsware	Einsatz an Handelsware	Kosten für Lohn- arbeiten
				insgesamt	darunter Energie- verbrauch				
		Sp.1 + Sp.2	4	5	6	Sp.5 + Sp.6	8		
33 Straßenfahrzeugbau,									
93	20 - 49	1 573 661	+4 360	1 578 021	53 036	3 420 611	+20 660	3 441 271	59 310
94	50 - 99	1 592 729	-287	1 592 442	47 745	2 705 789	+10 844	2 716 633	56 484
95	100 - 199	2 054 863	-9 233	2 045 631	66 108	1 773 560	+13 174	1 786 734	78 974
96	200 - 499	3 250 514	-34 755	3 215 758	97 449	839 495	-8 517	830 978	183 765
97	500 - 999	3 945 050	+53 456	3 998 506	120 208	486 485	-5 528	480 957	155 451
98	1000 und mehr	105 127 774	-28 080	105 099 694	2 392 851	21 871 556	-197 831	21 673 725	2 984 122
99	Insgesamt	117 544 590	-14 538	117 530 052	2 777 396	31 097 496	-167 199	30 930 298	3 518 107
34									
100	20 - 99	147 853	-362	147 491	6 520	10 228	+372	10 600	32 477
101	100 - 499	353 101	+3 049	356 151	13 132	22 932	+2 371	25 303	101 623
102	500 und mehr	2 761 203	-294	2 760 909	67 099	244 683	-38 200	206 483	538 846
103	Insgesamt	3 262 157	+2 394	3 264 551	86 751	277 843	-35 457	242 386	672 947
35 Luft-u.									
104	Insgesamt	4 471 718	+68 050	4 539 769	150 617	132 473	+2 205	134 678	2 853 049
3620 H.v.Geräten der Elektriz.									
105	20 - 99	2 615 292	-23 349	2 591 943	43 153	365 776	+3 937	369 713	110 609
106	100 - 199	1 891 497	+34 762	1 926 259	48 381	286 162	+7 997	294 160	134 422
107	200 - 499	4 509 877	-31 954	4 477 923	131 239	492 185	-6 777	491 489	172 174
108	500 - 999	3 625 215	-34 352	3 590 863	138 318	726 552	+4 287	730 839	256 568
109	1000 und mehr	15 702 628	-68 548	15 634 080	399 352	6 134 147	+4 705	6 138 853	610 854
110	Insgesamt	28 344 510	-123 442	28 221 068	760 443	8 004 802	+20 251	8 025 053	1 284 627
3640 H.v.elektrischen									
111	20 - 99	540 532	-6 450	534 081	16 627	30 788	+221	31 009	23 811
112	100 - 199	278 438	+1 935	280 373	7 545	91 887	-1 126	90 762	32 099
113	200 - 499	493 825	+1 921	495 745	14 690	187 655	+3 099	190 754	30 736
114	500 und mehr	1 020 317	-9 706	1 010 611	66 935	655 714	+189	655 903	34 341
115	Insgesamt	2 333 111	-12 301	2 320 811	105 798	966 044	+2 384	968 428	120 988
3650 H.v.									
116	20 - 99	180 009	-534	179 475	3 641	53 394	+2 490	55 884	5 016
117	100 - 499	874 179	-4 412	869 767	17 065	334 897	+3 667	338 564	19 316
118	500 und mehr	5 873 499	+25 108	5 898 547	148 886	3 131 283	+41 309	3 172 592	64 827
119	Insgesamt	6 927 626	+20 162	6 947 788	169 592	3 519 574	+47 466	3 567 040	89 159
3660 H.v.Zählern, Fernmelde-,									
120	20 - 99	2 172 829	-15 443	2 157 386	36 180	378 843	-2 717	376 126	101 253
121	100 - 499	3 845 626	-35 094	3 810 533	114 296	653 646	+1 249	654 895	200 245
122	500 und mehr	27 439 540	-116 326	27 323 213	736 746	11 544 552	+176 940	11 721 492	1 441 726
123	Insgesamt	33 457 995	-166 863	33 291 132	887 222	12 577 041	+175 472	12 752 513	1 743 224
3670 H.v.Rundfunk-, Fernseh-u.									
124	20 - 99	303 393	-7 074	296 319	6 176	61 978	-7 656	54 322	20 346
125	100 - 499	1 001 187	-23 253	977 934	15 194	185 972	-5 991	179 981	22 476
126	500 und mehr	5 175 302	-28 916	5 146 386	146 096	5 291 954	+70 504	5 362 458	123 443
127	Insgesamt	6 479 881	-59 242	6 420 639	167 466	5 539 904	+56 857	5 596 761	166 265
3690 Mont.v.elektrotechn.									
128	Insgesamt	2 370 934	+26 794	2 397 729	63 797	333 686	+9 163	342 849	209 481
36 Elektrotechnik, Rep.									
129	20 - 49	2 721 258	+11 447	2 732 705	46 620	428 239	-3 287	424 952	113 658
130	50 - 99	3 602 430	-62 555	3 539 875	80 518	542 697	-4 624	538 073	222 465
131	100 - 199	4 242 092	+8 016	4 250 108	113 769	742 382	+544	742 926	295 580
132	200 - 499	9 326 372	-68 459	9 257 913	250 818	1 564 074	+8 746	1 572 820	367 787
133	500 - 999	9 468 281	-207 849	9 260 432	266 223	2 666 212	+10 245	2 676 457	393 455
134	1000 und mehr	51 526 867	-3 614	51 523 253	1 478 225	25 347 179	+286 955	25 634 134	2 243 583
135	Insgesamt	80 887 360	-323 014	80 564 346	2 236 173	31 290 784	+298 579	31 589 363	3 636 528
3711 Optik(oh.Augenoptik,									
136	20 - 99	89 832	-1 502	88 330	2 205	17 951	+403	18 354	7 071
137	100 und mehr	701 941	+11 151	713 092	31 396	399 048	+1 394	400 442	92 984
138	Insgesamt	791 773	+9 649	801 421	33 601	416 999	+1 797	418 796	100 055
3715									
139	20 - 99	83 915	+111	84 026	3 617	35 523	+526	36 049	4 468
140	100 und mehr	377 424	+3 461	380 885	26 418	236 613	-1 277	235 337	12 305
141	Insgesamt	461 339	+3 572	464 910	30 035	272 136	-750	271 386	16 773
3721 H.v.Foto-,									
142	20 - 99	86 670	+4 930	91 601	2 482	6 377	+889	7 267	5 480
143	100 und mehr	928 328	-12 054	916 273	19 628	1 352 343	-72 111	1 280 232	15 674
144	Insgesamt	1 014 998	-7 124	1 007 874	22 110	1 358 720	-71 222	1 287 498	21 153

1) Ohne Umsatzsteuer.- 2) Nur von Kapitalgesellschaften.

Bundesgebiet
Handelsware zu Anschaffungskosten,
Vorleistungen, Kostensteuern 1994
Größenklassen
DM

Materialver- brauch, Einsatz an Handelsw.z.An- schaffungsk., Kosten für Lohnarbeiten	Kosten für sonstige industr./ handwerkli. Dienst- leistungen	Mieten und Pachten	Sonstige Kosten			Sonstige Vor- leistungen Sp.10 +Sp.11 +Sp.12	Vorleistungen insgesamt 1) Sp.9 + Sp.15	Kostensteuern			Lfd. Nr.
			insgesamt	darunter				insgesamt	darunter		
				Versiche- rungs- prämien	Bank- spesen				Vermögen- steuer 2)	Verbrauch- steuern	
Sp.3+Sp.7+Sp.8	10	11	12	13	14	15	16	17	18	19	
Rep.v.Kraftfahrzeugen usw.											
5 078 602	46 991	155 186	303 740	35 349	7 243	505 917	5 584 519	44 009	440	-	93
4 365 559	61 743	134 329	308 441	26 359	3 469	504 513	4 870 072	56 122	601	-	94
3 911 339	73 422	120 261	462 323	29 772	7 253	656 006	4 567 345	89 907	1 004	-	95
4 230 501	123 675	180 238	552 215	28 104	3 474	856 128	5 086 630	57 225	1 843	-	96
4 634 914	158 199	126 590	681 362	30 240	5 629	966 150	5 601 064	41 991	2 676	-	97
129 757 541	3 463 993	2 158 953	14 914 630	427 089	35 346	19 937 576	149 695 117	735 737	138 154	-	98
151 978 457	3 928 022	2 875 557	16 622 711	576 914	62 414	23 426 290	175 404 746	1 024 991	144 717	-	99
Schiffbau											
190 569	6 915	10 260	27 066	3 171	480	44 241	234 810	2 283	60	-	100
483 077	19 602	10 146	70 066	12 112	968	99 814	582 891	2 217	158	-	101
3 506 238	57 065	47 753	606 913	34 426	859	711 731	4 217 969	29 350	9 992	-	102
4 179 884	83 582	68 159	704 045	49 709	2 307	855 786	5 035 670	33 850	10 210	-	103
Raumfahrzeugbau											
7 527 496	234 545	293 501	1 614 438	93 223	3 431	2 142 484	9 669 980	52 937	10 105	-	104
erzeugung,-verteilung u.ä.											
3 072 265	53 153	151 019	532 265	28 437	8 848	736 436	3 808 701	55 594	907	-	105
2 354 841	80 429	115 465	409 671	24 291	10 182	605 566	2 960 406	48 657	1 398	-	106
5 141 586	140 937	166 289	828 210	36 802	8 234	1 135 435	6 277 021	74 953	2 878	-	107
4 578 270	208 244	180 455	934 264	37 693	7 044	1 322 964	5 901 234	86 116	3 802	-	108
22 383 787	669 930	733 435	3 848 828	116 575	22 942	5 252 193	27 635 980	385 157	48 910	-	109
37 530 748	1 152 693	1 346 664	6 553 237	243 799	57 250	9 052 594	46 583 343	650 477	57 896	-	110
Leuchten u.Lampen											
588 902	16 984	39 696	148 027	7 950	2 007	204 707	793 608	22 415	326	-	111
403 234	7 032	11 991	63 448	2 167	490	82 471	485 705	13 521	297	-	112
717 236	15 878	46 124	185 263	6 052	1 392	247 265	964 501	14 941	561	-	113
1 700 855	41 848	70 759	321 916	11 361	1 783	434 523	2 135 377	34 094	2 288	-	114
3 410 227	81 741	168 569	718 654	27 531	5 671	968 965	4 379 192	84 971	3 471	-	115
Elektrohaushaltsgeräten											
240 375	3 843	13 894	50 806	2 142	788	68 544	308 919	4 240	129	-	116
1 227 647	21 955	25 180	218 296	7 847	2 265	265 431	1 493 078	17 537	382	-	117
9 135 966	314 324	210 784	1 932 504	35 498	5 250	2 457 613	11 593 578	129 805	6 811	-	118
10 603 987	340 123	249 858	2 201 606	45 478	8 302	2 791 588	13 395 575	151 581	7 322	-	119
Meß-u.Regelgeräten usw.											
2 634 764	45 416	136 378	364 404	24 326	7 391	546 197	3 180 962	65 719	1 294	-	120
4 665 673	151 622	279 579	1 100 007	47 200	12 321	1 531 209	6 196 881	80 893	3 727	-	121
40 486 432	1 268 400	2 134 928	12 834 285	397 355	54 005	16 237 613	56 724 045	340 046	62 536	-	122
47 786 869	1 465 438	2 550 886	14 298 696	468 881	73 716	18 315 019	66 101 887	486 658	67 557	-	123
phonotechnischen Geräten											
370 987	6 026	25 197	70 179	3 444	1 139	101 402	472 389	7 649	227	-	124
1 180 391	19 893	23 822	176 211	5 258	2 831	219 927	1 400 318	6 938	499	-	125
10 632 287	234 542	194 666	1 414 954	31 407	6 508	1 844 162	12 476 449	37 410	5 142	-	126
12 183 665	260 461	243 685	1 661 345	40 109	10 478	2 165 491	14 349 156	51 997	5 867	-	127
Erzeugnissen(oh.Bauinstallation)											
2 950 059	268 114	172 695	775 176	41 172	5 729	1 215 985	4 166 044	61 750	5 808	-	128
v.Haushaltsgeräten											
3 271 314	48 682	190 781	505 758	33 811	9 430	745 221	4 016 535	77 427	1 148	-	129
4 300 473	103 491	223 635	802 185	46 093	12 869	1 129 310	5 429 783	97 188	2 251	-	130
5 288 614	148 921	285 992	1 108 604	54 470	18 433	1 543 518	6 832 132	116 472	3 194	-	131
11 198 520	335 829	425 884	1 986 955	85 717	20 700	2 748 668	13 947 187	161 158	6 886	-	132
12 330 344	449 211	544 345	2 153 490	83 163	18 019	3 147 046	15 477 391	178 796	10 274	-	133
79 400 971	2 535 020	3 122 936	20 013 285	581 143	84 401	25 671 240	105 072 211	867 850	124 811	-	134
115 790 297	3 621 155	4 793 572	26 570 277	884 398	163 852	34 985 003	150 775 239	1 498 902	148 564	-	135
Foto-u.Kinotechnik)											
113 754	3 180	11 041	28 353	1 094	699	42 573	156 328	1 592	25	-	136
1 206 517	44 092	48 650	278 735	11 215	2 480	371 476	1 577 993	13 563	1 531	-	137
1 320 271	47 272	59 690	307 087	12 309	3 179	414 050	1 734 321	15 156	1 556	-	138
Augenoptik											
124 543	3 730	20 883	42 916	1 350	778	67 530	192 073	3 683	19	-	139
628 526	40 453	52 235	164 509	6 411	1 742	257 197	865 723	14 440	658	-	140
753 069	44 183	73 119	207 425	7 761	2 520	324 727	1 077 796	18 123	677	-	141
Projektions-u.Kinogeräten											
104 347	1 552	5 728	24 502	1 081	425	31 783	136 130	1 350	157	-	142
2 212 179	27 113	33 798	214 182	7 134	3 074	275 092	2 487 271	16 854	1 305	-	143
2 316 526	28 665	39 526	238 684	8 215	3 500	306 875	2 623 401	18 204	1 463	-	144

Früheres
1.6 Materialverbrauch, Einsatz an
Kosten für Lohnarbeiten, sonstige
Nach Beschäftigten
1 000

Lfd. Nr.	Beschäftigte von ... bis ...	Eingänge an Roh-, Hilfs- und Betriebs- stoffen	Anfangsbest. abzüglich Endbestand an Roh-, Hilfs- u. Betriebs- stoffen	Verbrauch an Roh-, Hilfs- und Betriebsstoffen (Materialverbrauch)		Eingänge an Handelsware	Anfangsbest. abzüglich Endbestand an Handelsware	Einsatz an Handelsware Sp.5 + Sp.6	Kosten für Lohn- arbeiten
				insgesamt Sp.1 + Sp.2	darunter Energie- verbrauch				
1	2	3	4	5	6	7	8		
3751 Feinmechanik (oh.H.v.)									
145	20 - 99	328 580	-5 374	323 206	10 213	82 615	-405	82 209	21 637
146	100 und mehr	1 107 516	+3 289	1 110 804	34 247	321 052	-3 638	317 414	76 710
147	Insgesamt	1 436 095	-2 085	1 434 010	44 460	403 666	-4 043	399 623	98 347
3760 H.v.medizin-u.									
148	20 - 99	516 555	-8 252	508 303	24 301	163 621	+67 776	231 396	7 089
149	100 - 499	580 467	+4 974	585 442	20 224	257 860	-3 133	254 727	40 841
150	500 und mehr	888 374	-5 322	883 051	44 867	498 514	+7 319	505 832	70 081
151	Insgesamt	1 985 396	-8 600	1 976 796	89-392	919 994	+71 961	991 955	118 012
3771									
152	Insgesamt	364 360	+3 078	367 438	6 783	137 575	-5 205	132 370	18 405
37 Feinmechanik,									
153	20 - 49	641 396	+1 832	643 228	24 737	126 776	-1 808	124 968	25 382
154	50 - 99	587 854	-5 835	582 019	20 133	182 486	+70 977	253 463	29 781
155	100 - 199	735 779	+17 850	753 628	26 394	344 471	+949	345 420	44 594
156	200 - 499	1 423 003	-15 988	1 407 015	44 619	622 734	-50 071	572 663	75 848
157	500 - 999	1 141 703	-3 133	1 138 570	33 030	453 850	-8 379	445 471	146 696
158	1000 und mehr	1 524 226	+3 763	1 527 989	77 469	1 778 773	-19 131	1 759 643	50 445
159	Insgesamt	6 053 960	-1 511	6 052 450	226 381	3 509 090	-7 462	3 501 628	372 745
3810 H.v.Handelswaffen									
160	Insgesamt	1 655 407	+13 697	1 669 104	73 378	155 580	+182	155 762	46 671
3821 H.v.Werkzeugen sowie									
161	20 - 99	477 748	-11 835	465 912	24 197	92 151	-514	91 637	62 098
162	100 und mehr	620 464	+10 238	630 702	47 409	458 649	+18 935	477 584	46 443
163	Insgesamt	1 098 212	-1 597	1 096 615	71 606	550 800	+18 422	569 221	108 541
3830 H.v.Heiz-u.									
164	Insgesamt	839 944	-5 130	834 814	25 170	183 080	-13 440	169 640	25 460
3842 H.v.Stahlblechwaren									
165	20 - 49	636 518	-5 262	631 256	23 125	50 112	-290	49 821	45 215
166	50 - 99	937 528	+688	938 216	30 913	90 003	-5 917	84 086	58 241
167	100 - 199	1 242 480	+11 953	1 254 434	32 853	135 746	-433	135 313	75 534
168	200 - 499	1 434 157	-8 136	1 426 021	64 712	202 002	-1 357	200 644	115 343
169	500 - 999	1 022 029	-6 881	1 015 148	32 551	117 133	-1 647	115 486	32 046
170	1000 und mehr	506 849	-7 719	499 130	21 437	71 943	+530	72 473	177 163
171	Insgesamt	5 779 562	-15 357	5 764 204	205 591	666 938	-9 114	657 824	503 542
3844 H.v.NE-Metalblechwaren									
172	20 - 99	631 922	-5 945	625 978	12 142	35 740	-681	35 059	44 561
173	100 - 499	784 672	-16 927	767 746	18 059	155 443	-33	155 409	37 789
174	500 und mehr	434 510	-247	434 263	12 734	61 951	-1 887	60 064	3 300
175	Insgesamt	1 851 105	-23 118	1 827 987	42 935	253 133	-2 601	250 532	85 649
3847 H.v.Möbeln									
176	20 - 99	535 570	+1 539	537 109	18 233	89 923	+102	90 025	25 902
177	100 - 499	1 714 462	-1 176	1 713 287	52 300	200 051	+1 073	201 124	46 999
178	500 und mehr	938 513	-2 413	936 100	32 373	178 144	-5 814	172 329	70 565
179	Insgesamt	3 188 545	-2 049	3 186 496	102 906	468 118	-4 640	463 478	143 466
3848 H.v.Panzerschranken									
180	Insgesamt	127 483	+5 278	132 760	4 445	77 631	-4 282	73 348	17 494
3849 H.v.									
181	20 - 99	143 377	-1 981	141 395	3 787	5 661	+78	5 739	2 215
182	100 und mehr	1 294 340	-5 925	1 288 415	70 826	193 654	+1 472	195 126	4 742
183	Insgesamt	1 437 717	-7 306	1 430 411	74 613	199 315	+1 549	200 864	6 957
3850 H.v.Schlössern,									
184	20 - 99	312 805	-2 951	309 854	14 550	44 496	-572	43 925	58 152
185	100 - 499	885 661	-4 718	880 943	41 461	121 219	-1 046	120 172	97 111
186	500 - 999	446 415	+1 781	448 195	21 943	204 652	-3 725	200 928	40 133
187	1000 und mehr	2 177 958	-27 980	2 149 978	53 131	211 129	-3 902	207 227	121 516
188	Insgesamt	3 822 839	-33 869	3 788 970	131 085	581 496	-9 244	572 252	316 913
3871 H.v.Schneidwaren,									
189	20 - 99	102 822	+1 515	104 337	7 070	52 682	+1 404	54 085	17 048
190	100 und mehr	396 988	+191	397 179	22 315	311 254	+5 933	317 187	33 769
191	Insgesamt	499 810	+1 706	501 516	29 384	363 936	+7 337	371 273	50 816

1) Ohne Umsatzsteuer.- 2) Nur von Kapitalgesellschaften.

Bundesgebiet
Handelsware zu Anschaffungskosten,
Vorleistungen, Kostensteuern 1994
Größenklassen
DM

Materialver- brauch, Einsatz an Handelsw.z.An- schaffungsk., Kosten für Lohnarbeiten	Kosten für sonstige industr./ handwerk- l. Dienst- leistungen	Mieten und Pachten	Sonstige Kosten			Sonstige Vor- leistungen Sp.10 +Sp.11 +Sp.12	Vorleistungen insgesamt 1) Sp.9 + Sp.15	Kostensteuern			Lfd. Nr.
			insgesamt	darunter				insgesamt	darunter		
				Versiche- rungs- prämien	Bank- spesen				Vermögen- steuer 2)	Verbrauch steuern	
Sp.3+Sp.7+Sp.8 9	10	11	12	13	14	15	16	17	18	19	
medizinmech. u. ä. Erzeugnissen)											
427 052	13 336	41 787	98 891	5 821	2 827	154 014	581 066	11 574	197	-	145
1 504 928	60 157	67 130	366 410	13 760	4 668	493 697	1 998 625	20 255	1 670	-	146
1 931 980	73 493	108 917	465 301	19 581	7 495	647 711	2 579 692	31 829	1 867	-	147
orthopädiemechanischen Erzeugnissen											
746 789	30 132	126 897	248 220	12 613	4 397	405 248	1 152 037	45 610	605	-	148
881 009	25 931	54 983	292 269	12 451	2 912	373 183	1 254 192	30 196	334	-	149
1 458 965	81 672	56 725	438 566	17 048	4 126	576 963	2 035 928	29 527	1 803	-	150
3 086 763	137 735	238 604	979 055	42 111	11 435	1 355 394	4 442 157	105 333	2 742	-	151
H.v. Uhren											
518 213	7 131	14 564	88 543	4 913	1 555	110 238	628 451	5 683	205	-	152
Optik, H.v. Uhren											
793 578	29 024	122 739	187 853	11 529	3 446	339 616	1 133 195	37 840	490	-	153
865 263	24 860	90 423	282 942	11 913	6 394	398 224	1 263 488	27 390	577	-	154
1 143 642	24 529	60 406	254 926	10 323	3 846	339 861	1 483 503	23 083	599	-	155
2 055 526	61 968	101 678	482 363	21 559	6 954	646 009	2 701 535	39 986	1 011	-	156
1 730 737	64 238	56 152	390 764	13 299	4 270	511 154	2 241 891	38 870	3 231	-	157
3 338 077	133 859	103 023	687 248	26 267	4 775	924 130	4 262 207	27 156	2 607	-	158
9 926 823	338 479	534 420	2 286 096	94 830	29 684	3 158 995	13 085 818	194 326	8 510	-	159
u. deren Munition											
1 871 538	95 500	63 230	279 085	25 357	2 114	437 814	2 309 352	43 953	2 399	-	160
Geräten f.d. Landwirtschaft											
619 648	27 581	47 111	132 099	7 788	2 856	206 791	826 439	15 836	373	-	161
1 154 729	60 804	38 852	284 084	11 516	3 927	383 739	1 538 469	24 783	1 280	-	162
1 774 377	88 384	85 964	416 182	19 304	6 783	590 530	2 364 907	40 619	1 652	-	163
Kochgeräten											
1 029 913	32 591	43 129	220 135	9 429	1 049	295 855	1 325 768	51 087	186	-	164
(oh. Möbel)											
726 292	22 737	56 105	105 930	8 725	1 327	184 771	911 063	19 111	163	-	165
1 080 543	29 710	50 546	169 666	10 211	3 807	249 922	1 330 465	16 663	445	-	166
1 465 281	44 816	62 321	246 509	12 671	2 359	353 645	1 818 926	12 001	344	-	167
1 742 008	70 799	58 320	352 715	14 589	2 134	481 834	2 223 843	48 928	1 234	-	168
1 162 679	54 472	61 154	294 515	6 284	1 082	410 142	1 572 821	27 021	523	-	169
748 766	33 776	33 592	149 834	4 968	978	217 202	965 968	15 166	553	-	170
6 925 570	256 310	322 037	1 319 169	57 448	11 686	1 897 516	8 823 086	138 891	3 261	-	171
(oh. Möbel)											
705 597	14 685	42 979	149 134	6 592	1 423	206 799	912 396	17 071	208	-	172
960 943	33 717	46 974	149 094	8 364	1 406	229 786	1 190 729	21 370	141	-	173
497 627	13 986	36 846	131 864	4 986	469	182 696	680 324	14 691	1 036	-	174
2 164 168	62 388	126 799	430 093	19 942	3 298	619 280	2 783 449	53 132	1 385	-	175
aus Metall											
853 036	16 510	67 795	95 705	5 612	1 181	180 010	833 046	18 088	267	-	176
1 961 410	59 317	81 034	370 029	14 235	3 898	510 379	2 471 789	27 970	648	-	177
1 178 934	65 773	100 002	243 393	9 317	1 271	409 168	1 588 162	17 787	450	-	178
3 793 440	141 599	248 832	709 126	29 164	6 349	1 099 557	4 892 997	63 845	1 365	-	179
(Tresoren)											
223 603	6 413	10 258	51 205	1 736	450	67 875	291 478	5 090	95	-	180
Feinstblechpackungen											
149 949	4 594	3 676	16 369	1 282	167	24 639	174 588	1 292	23	-	181
1 488 283	84 454	40 306	238 810	13 195	4 740	363 569	1 851 852	7 688	608	-	182
1 638 232	89 048	43 982	255 179	14 477	4 907	388 208	2 026 440	8 980	631	-	183
Beschlägen											
411 931	12 362	19 120	60 682	4 668	897	92 164	504 094	11 854	91	-	184
1 098 227	50 181	45 953	245 077	12 393	2 034	341 211	1 439 438	59 006	521	-	185
689 256	36 302	26 854	171 540	8 754	1 706	234 696	923 953	33 456	687	-	186
2 478 721	55 424	69 409	328 202	14 995	1 723	453 035	2 931 757	37 355	202	-	187
4 678 135	154 269	161 337	805 500	40 810	6 360	1 121 106	5 799 242	141 670	1 501	-	188
Bestecken											
175 470	7 362	14 707	35 467	2 728	677	57 536	233 006	3 239	46	-	189
748 135	18 821	45 096	281 021	4 625	2 372	344 938	1 093 073	24 519	1 880	-	190
923 605	26 183	59 802	316 488	7 354	3 049	402 474	1 326 079	27 758	1 926	-	191

Früheres
1.6 Materialverbrauch, Einsatz an
Kosten für Lohnarbeiten, sonstige
Nach Beschäftigten
1 000

Lfd. Nr.	Beschäftigte von ... bis ...	Eingänge an Roh-, Hilfs- und Betriebs- stoffen	Anfangsbest. abzüglich Endbestand an Roh-, Hilfs- u. Betriebs- stoffen	Verbrauch an Roh-, Hilfs- und Betriebsstoffen (Materialverbrauch)		Eingänge an Handelsware	Anfangsbest. abzüglich Endbestand an Handelsware	Einsatz an Handelsware Sp.5 + Sp.6	Kosten für Lohn- arbeiten 8
				insgesamt					
				Sp.1 + Sp.2	darunter Energie- verbrauch				
1	2	3	4	5	6	7	8		
3882 H.v.sonst.Metallwaren									
192	20 - 99	436 739	+2 630	439 369	15 600	38 192	+1 356	39 548	12 538
193	100 - 499	907 167	-21 054	886 112	68 421	110 061	-2 110	107 951	41 064
194	500 und mehr	1 145 543	-10 000	1 135 543	61 690	61 186	+2 732	81 918	27 106
195	Insgesamt	2 489 449	-28 425	2 461 024	145 711	227 439	+1 978	229 417	80 767
3889 H.v.Metallkurzwaren,									
196	20 - 99	533 120	-11 235	521 885	23 792	66 741	-1 520	65 220	67 061
197	100 - 199	546 854	-13 923	532 930	24 211	63 955	+88	64 043	87 274
198	200 und mehr	949 084	-19 637	929 448	49 395	92 521	-5 924	86 597	65 691
199	Insgesamt	2 029 059	-44 795	1 984 263	97 398	223 216	-7 356	215 860	220 026
38 H.v.Eisen-, Blech-									
200	20 - 49	1 976 425	-13 350	1 963 075	73 152	240 708	-586	240 123	184 152
201	50 - 99	2 917 262	-17 933	2 899 329	104 698	358 505	-5 392	353 113	214 736
202	100 - 199	3 907 481	-10 968	3 896 516	146 948	606 247	+2 175	608 422	283 109
203	200 - 499	5 554 326	-34 068	5 520 258	254 733	1 094 793	+16 066	1 110 860	333 654
204	500 - 999	3 463 991	-6 516	3 457 474	144 395	668 466	-8 947	659 519	148 235
205	1000 und mehr	6 999 646	-58 135	6 941 511	280 295	981 962	-24 526	957 436	442 417
206	Insgesamt	24 819 131	-140 967	24 678 164	1 004 222	3 950 682	-21 211	3 929 471	1 606 303
5060 H.v.									
207	Insgesamt	348 259	+3 627	351 886	7 850	44 135	+1 838	45 973	12 085
5080 H.v.ADV-Geräten									
208	Insgesamt	6 246 886	-123 383	6 123 503	160 411	6 609 599	+95 805	6 705 405	320 287
50 H.v.Büromaschinen,									
209	20 - 99	291 700	-2 860	288 840	4 185	63 859	+941	64 800	20 435
210	100 - 499	763 347	+6 574	769 921	12 744	179 060	+7 569	186 629	56 871
211	500 und mehr	5 540 098	-123 471	5 416 627	151 333	6 410 815	+89 134	6 499 948	255 065
212	Insgesamt	6 595 145	-119 757	6 475 388	168 262	6 653 734	+97 644	6 751 378	332 371
Investitionsgüter									
213	20 - 49	13 691 140	+9 677	13 700 818	536 844	5 113 688	+6 705	5 120 394	1 258 939
214	50 - 99	18 147 074	-147 153	17 999 921	579 564	4 651 382	+85 605	4 736 987	1 653 413
215	100 - 199	23 995 365	-63 696	23 931 669	817 778	5 432 332	+3 827	5 436 159	2 168 914
216	200 - 499	39 266 423	-209 775	39 056 648	1 338 192	6 662 562	-11 709	6 650 853	3 036 238
217	500 - 999	31 233 118	-202 319	31 030 799	1 017 883	7 277 765	-57 658	7 220 107	2 309 861
218	1000 und mehr	209 672 879	-337 325	209 335 554	5 665 678	62 962 191	+179 587	63 141 777	12 723 011
219	Insgesamt	336 006 000	-950 591	335 055 409	9 955 938	92 099 921	+206 356	92 306 277	23 150 377
Berg									
220	20 - 49	415 318	-2 219	413 098	278 123	52 460	-3 471	48 989	2 157
221	50 - 99	388 713	+7 547	396 260	11 662	697	-60	637	1 739
222	100 - 499	540 619	-1 557	539 062	315 138	67 655	-634	67 021	4 333
223	500 - 999	94 563	+6 614	101 178	34 571	368 152	+6 962	375 113	364 699
224	1000 und mehr	5 871 070	-625	5 870 444	2 631 467	992 390	+31 524	1 023 913	244 853
225	Insgesamt	7 310 282	+9 759	7 320 042	3 270 961	1 481 352	+34 321	1 515 673	617 781
Grundstoff-u.									
226	20 - 49	7 513 429	-85 724	7 427 705	628 493	1 141 964	-16 461	1 125 503	248 395
227	50 - 99	9 211 568	-137 887	9 073 681	891 123	1 923 341	-14 306	1 909 035	406 061
228	100 - 199	12 294 200	-117 320	12 176 880	1 122 934	3 017 485	-21 080	2 996 405	523 099
229	200 - 499	22 907 129	-220 048	22 687 081	2 442 284	7 098 840	-2 809	7 096 030	798 971
230	500 - 999	19 647 877	-235 586	19 412 291	2 089 735	4 080 772	-27 587	4 053 185	810 365
231	1000 und mehr	99 449 550	-269 397	99 180 153	12 418 353	56 117 053	-65 895	56 051 358	9 064 760
232	Insgesamt	171 029 753	-1 065 963	169 963 791	19 592 322	73 379 454	-147 937	73 231 517	11 851 651
Verbrauchsgüter									
233	20 - 49	9 800 149	-60 012	9 740 136	484 357	1 191 221	-8 956	1 182 265	1 116 742
234	50 - 99	12 810 895	-162 732	12 648 163	559 681	1 670 036	-20 521	1 649 515	1 282 099
235	100 - 199	18 198 398	-165 430	18 032 968	818 693	2 329 962	-18 109	2 311 854	1 948 979
236	200 - 499	24 781 194	-180 451	24 600 743	1 331 011	4 315 996	+6 625	4 322 620	2 808 145
237	500 - 999	13 065 811	-131 850	12 933 961	793 415	2 230 257	+3 066	2 233 323	1 187 766
238	1000 und mehr	19 400 777	-208 078	19 192 699	1 463 818	4 272 915	-66 565	4 206 349	1 789 757
239	Insgesamt	98 077 164	-908 553	97 168 611	5 450 976	16 010 387	-104 461	15 905 926	10 133 489
Nahrungs-u.									
240	20 - 49	7 237 883	-24 573	7 213 310	315 965	1 005 403	-4 095	1 001 308	53 694
241	50 - 99	10 735 952	-135 595	10 600 357	420 445	1 774 219	-3 254	1 770 965	93 273
242	100 - 499	44 286 386	-174 447	44 111 939	1 324 011	7 923 598	-13 797	7 909 801	613 487
243	500 - 999	13 205 698	+38 774	13 244 372	513 005	4 261 188	-3 515	4 257 673	150 928
244	1000 und mehr	26 458 623	-1 988	26 456 634	899 895	8 300 031	+68 157	8 368 188	259 646
245	Insgesamt	101 924 441	-297 829	101 626 612	3 473 321	23 264 440	+43 496	23 307 936	1 171 027

1) Ohne Umsatzsteuer.- 2) Nur von Kapitalgesellschaften.

Bundesgebiet
Handelsware zu Anschaffungskosten,
Vorleistungen, Kostensteuern 1994
größten Klassen
DM

Materialver- brauch, Einsatz an Handelsw.z.An- schaffungsk., Kosten für Lohnarbeiten	Kosten für sonstige industr./ handwerkli. Dienst- leistungen	Mieten und Pachten	Sonstige Kosten			Sonstige Vor- leistungen Sp.10 + Sp.11 + Sp.12	Vorleistungen insgesamt 1) Sp.9 + Sp.15	Kostensteuern			Lfd. Nr.
			insgesamt	darunter				insgesamt	darunter		
				Versiche- rungs- prämien	Bank- spesen				Vermögen- steuer 2)	Verbrauch- steuern	
Sp.3+Sp.7+Sp.8	10	11	12	13	14	15	16	17	18	19	
(oh.-kurzwaren)											
491 515	16 296	21 815	67 938	3 570	1 162	106 049	597 564	10 669	109	-	192
1 035 127	42 367	37 521	205 947	11 676	2 474	285 855	1 320 982	11 910	547	-	193
1 244 567	69 675	21 188	211 306	9 858	1 856	302 169	1 546 736	17 264	1 637	-	194
2 771 209	128 357	80 524	485 192	25 104	5 492	694 073	3 465 282	39 844	2 293	-	195
leichten Preß-,Zieh-u.Stanzteilen											
654 167	47 107	64 500	116 719	7 784	1 183	228 326	882 493	18 513	166	-	196
684 247	28 244	38 607	99 249	6 244	1 256	166 100	850 346	14 065	183	-	197
1 081 736	72 824	43 471	218 598	9 373	2 516	334 899	1 415 629	19 023	483	-	198
2 420 149	148 174	146 578	434 566	23 401	4 955	729 319	3 149 468	51 601	832	-	199
u.Metallwaren											
2 387 350	79 820	169 569	388 001	27 382	5 370	637 391	3 024 741	58 011	577	-	200
3 467 178	123 782	229 013	607 965	33 643	9 891	960 759	4 427 937	79 379	1 425	-	201
4 788 047	176 407	210 277	827 041	47 860	9 308	1 213 725	6 001 772	78 525	1 547	-	202
6 364 772	290 504	275 734	1 432 614	58 428	12 980	1 998 851	8 963 622	165 152	3 593	-	203
4 265 228	225 402	163 277	1 029 696	38 075	6 322	1 418 375	5 683 604	118 537	4 398	-	204
8 341 364	333 302	344 604	1 436 603	68 137	12 621	2 114 508	10 455 872	166 866	5 987	-	205
30 213 938	1 229 216	1 392 473	5 721 920	273 526	56 492	8 343 609	38 557 548	666 471	17 527	-	206
Büromaschinen											
409 944	14 142	29 669	158 069	4 544	1 008	201 881	611 824	13 614	936	-	207
u.-Einrichtungen											
13 149 194	236 132	738 705	3 582 256	43 867	4 660	4 557 092	17 706 286	65 771	11 691	-	208
ADV-Geräten u.-Einrichtungen											
374 076	5 919	26 479	71 973	3 768	1 417	104 371	478 446	8 818	372	-	209
1 013 421	18 556	57 384	204 609	8 238	2 123	280 550	1 293 971	21 877	1 660	-	210
12 171 641	225 799	684 511	3 463 743	36 405	2 128	4 374 053	16 545 694	48 689	10 594	-	211
13 559 138	250 274	768 374	3 740 325	48 411	5 667	4 758 973	18 318 111	79 385	12 627	-	212
produzierendes Gewerbe											
20 080 150	513 651	1 427 949	2 961 067	228 156	52 560	4 902 666	24 982 817	416 583	6 395	-	213
24 390 321	768 533	1 460 393	4 234 833	257 616	68 116	6 463 759	30 854 080	511 144	10 879	-	214
31 536 742	935 447	1 501 751	5 889 542	313 535	83 160	8 386 740	39 323 482	594 188	15 510	-	215
48 743 739	1 635 407	1 971 580	9 739 311	455 224	112 415	13 406 298	62 150 037	894 383	33 386	-	216
40 560 767	1 654 779	1 600 079	8 202 129	336 849	72 338	11 456 987	52 017 754	644 751	35 679	-	217
285 200 343	8 561 970	8 091 757	49 863 617	1 652 330	206 706	66 517 344	351 717 687	2 495 567	362 613	-	218
450 512 062	14 189 787	16 053 509	80 890 498	3 243 709	595 295	111 133 795	561 645 857	5 556 616	464 462	-	219
bau											
464 244	7 636	5 590	29 643	2 303	240	42 870	507 113	4 318	578	-	220
398 636	32 902	6 347	22 528	2 239	89	61 777	460 413	396 636	152	-	221
610 416	54 035	73 854	88 972	6 997	345	216 861	827 277	9 036	608	-	222
840 990	54 757	41 390	204 597	5 198	846	300 743	1 141 733	27 849	4 535	-	223
7 139 211	4 251 366	169 504	2 635 612	74 282	5 978	7 056 481	14 195 691	166 084	10 578	-	224
9 453 496	4 400 695	296 686	2 981 352	91 018	7 497	7 678 732	17 132 228	603 922	16 451	-	225
Produktionsgütergewerbe											
8 801 603	626 155	412 568	1 827 545	133 455	15 406	2 866 268	11 667 872	260 904	2 865	-	226
11 388 777	735 154	467 635	2 434 208	147 893	17 472	3 636 938	15 025 774	287 857	5 057	-	227
15 696 384	977 674	525 319	3 510 725	176 725	22 689	5 013 718	20 710 102	321 208	8 435	-	228
30 582 082	1 697 367	605 199	6 604 562	308 108	32 507	8 907 069	39 489 151	3 686 507	25 254	-	229
24 275 840	1 370 344	744 802	5 853 306	248 631	27 459	7 968 452	32 244 292	7 025 097	21 023	-	230
164 296 271	8 185 021	3 292 416	32 174 515	1 237 075	111 381	43 651 952	207 948 223	27 868 126	194 087	-	231
255 040 958	13 591 716	6 047 879	52 404 862	2 251 886	226 914	72 044 457	327 085 415	39 449 699	256 721	-	232
produzierendes Gewerbe											
12 039 144	455 201	1 056 667	2 192 675	201 898	35 068	3 704 543	15 743 687	284 462	4 833	-	233
15 579 777	558 954	917 761	2 693 037	204 558	33 866	4 169 752	19 749 529	307 754	4 993	-	234
22 293 741	750 602	1 017 098	3 944 857	244 246	43 760	5 712 556	28 006 298	379 625	7 018	-	235
31 731 509	1 288 927	1 296 563	6 082 915	325 326	49 995	8 668 405	40 399 914	571 912	16 736	-	236
16 375 050	724 396	591 202	3 299 725	150 283	27 059	4 615 323	20 990 374	303 542	13 632	-	237
25 188 805	1 344 598	873 042	7 044 850	223 994	38 385	9 262 490	34 451 295	435 287	37 112	-	238
123 208 025	5 122 678	5 752 333	25 258 059	1 350 305	228 133	36 133 071	159 341 096	2 282 582	84 324	-	239
Genußmittelgewerbe											
8 268 312	274 205	319 556	749 922	57 767	6 377	1 343 684	9 611 996	411 257	1 424	281 579	240
12 464 595	396 699	426 860	1 449 899	75 966	11 298	2 273 458	14 738 053	575 124	2 833	414 396	241
52 635 227	1 391 930	1 600 433	7 516 479	238 913	32 228	10 508 242	63 143 468	2 496 870	12 834	1 947 112	242
17 652 973	557 600	628 847	3 899 668	110 479	10 844	5 086 115	22 739 088	3 139 202	6 979	2 725 922	243
35 084 468	1 074 168	1 327 154	10 060 029	155 779	12 366	12 461 352	47 545 820	16 182 778	11 956	15 092 604	244
126 105 575	3 694 002	4 302 850	23 675 998	638 905	73 102	31 672 850	157 778 426	22 805 230	36 026	20 461 614	245

Früheres
1.6 Materialverbrauch, Einsatz an
Kosten für Lohnarbeiten, sonstige
Nach Beschäftigten
1 000

Lfd. Nr.	Beschäftigte von ... bis ...	Eingänge an Roh-, Hilfs- und Betriebs- stoffen	Anfangsbest. abzüglich Endbestand an Roh-, Hilfs- u. Betriebs- stoffen	Verbrauch an Roh-, Hilfs- und Betriebsstoffen (Materialverbrauch)		Eingänge an Handelsware	Anfangsbest. abzüglich Endbestand an Handelsware	Einsatz an Handelsware	Kosten für Lohn- arbeiten
				insgesamt	darunter Energie- verbrauch				
				Sp.1 + Sp.2					
		1	2	3	4	5	6	7	8
Bergbau u. Verarbeitendes									
246	20 - 49	38 657 919	-162 852	38 495 067	2 243 782	8 504 736	-26 277	8 478 458	2 679 928
247	50 - 99	51 294 202	-575 821	50 718 381	2 462 475	10 019 675	+47 464	10 067 139	3 436 585
248	100 - 199	72 520 188	-390 462	72 129 727	3 614 595	13 506 493	-43 768	13 462 725	4 898 071
249	200 - 499	113 749 466	-742 262	113 007 203	5 894 846	23 341 937	-13 918	23 328 019	7 004 095
250	500 - 999	77 266 967	-524 367	76 742 600	4 448 610	18 218 133	-78 732	18 139 400	4 823 619
251	1000 und mehr	360 852 898	-817 414	360 035 484	23 079 212	132 644 580	+147 007	132 791 586	24 082 026
252	Insgesamt	714 341 641	-3 213 177	711 128 464	41 743 519	206 235 553	+31 775	206 267 328	46 924 324

1) Ohne Umsatzsteuer.- 2) Nur von Kapitalgesellschaften.

Bundesgebiet
 Handelsware zu Anschaffungskosten,
 Vorleistungen, Kostensteuern 1994
 Größenklassen
 DM

Materialver- brauch, Einsatz an Handelsw.z.An- schaffungsk., Kosten für Lohnarbeiten	Kosten für sonstige industr./ handwerkkl. Dienst- leistungen	Mieten und Pachten	Sonstige Kosten			Sonstige Vor- leistungen Sp. 10 + Sp. 11 + Sp. 12	Vorleistungen insgesamt 1) Sp. 9 + Sp. 15	Kostensteuern			Lfd. Nr.
			insgesamt	darunter				insgesamt	darunter		
				Versiche- rungs- prämien	Bank- spesen				Vermögen- steuer 2)	Verbrauch steuern	
Sp. 3+Sp. 7+Sp. 8	10	11	12	13	14	15	16	17	18	19	

Gewerbe insgesamt

49 653 454	1 876 848	3 222 331	7 760 853	623 579	109 650	12 860 031	62 513 485	1 377 523	16 034	281 579	246
64 222 105	2 492 242	3 278 997	10 834 506	888 272	130 841	16 605 744	80 827 849	2 078 515	23 915	804 480	247
90 490 523	3 339 493	3 761 848	15 666 656	842 369	164 468	22 767 997	113 258 520	2 443 558	35 464	914 589	248
143 339 318	5 511 297	4 829 888	27 710 708	1 226 704	212 630	38 051 892	181 391 210	6 510 171	84 317	4 216 756	249
99 705 620	4 361 876	3 606 321	21 459 425	851 439	138 546	29 427 621	129 133 242	11 140 441	81 847	9 378 210	250
516 909 097	23 417 124	13 753 873	101 778 622	3 343 462	374 806	138 949 619	655 858 716	47 147 842	616 346	40 648 148	251
964 320 117	40 998 878	32 453 257	185 210 770	7 575 824	1130 942	258 662 905	1 222 983 022	70 698 050	857 983	56 243 763	252

Lfd. Nr.	Beschäftigte von ... bis ...	Unternehmen	Beschäftigte (ohne Heimarbeiter)					
			zusammen	Inhaber	Arbeitnehmer			
					zusammen	darunter weiblich	Angestellte	
							zusammen	darunter weiblich
A n z a h l								
3021 H.v.Gesenk-u.leichten								
1	20 - 499	271	27 165	147	27 018	4 566	6 374	2 077
2	500 und mehr	13	9 290	5	9 285	1 235	2 256	627
3	Insgesamt	284	36 455	152	36 303	5 801	8 630	2 704
3025 Stahlverformung,ang.,								
4	20 - 99	800	35 392	389	35 003	9 248	7 404	2 708
5	100 - 499	196	36 348	111	36 238	8 445	9 091	3 041
6	500 und mehr	13	10 160	11	10 149	1 926	2 621	819
7	Insgesamt	1 009	81 900	511	81 389	19 619	19 116	6 568
3111 H.v.Stahl-u.								
8	20 - 99	887	40 031	448	39 584	4 109	10 540	3 313
9	100 - 499	182	32 716	91	32 625	4 640	11 222	3 326
10	500 und mehr	14	14 589	8	14 581	1 907	5 511	1 360
11	Insgesamt	1 083	87 336	546	86 791	10 655	27 273	7 999
3114 Weichenbau,H.v.Kreuzungen								
12	Insgesamt	11	1 652	3	1 649	114	407	105
3117 H.v.								
13	Insgesamt	24	1 788	-	1 788	199	584	181
3151 Kessel-u.								
14	20 - 99	210	10 139	80	10 059	839	2 264	774
15	100 - 499	87	17 240	28	17 212	1 356	4 062	1 062
16	500 - 999	13	8 955	-	8 955	858	2 820	730
17	1000 und mehr	9	23 944	-	23 944	3 480	11 760	2 652
18	Insgesamt	319	60 277	109	60 168	6 533	20 906	5 218
3174								
19	Insgesamt	11	8 827	3	8 824	815	2 783	644
3179 Rep.v.								
20	Insgesamt	13	970	4	966	72	201	63
31 Stahl-u.Leichtmetallbau,								
21	20 - 49	732	23 802	282	23 520	2 393	5 763	1 988
22	50 - 99	403	28 128	253	27 875	2 696	7 534	2 224
23	100 - 199	198	26 769	73	26 696	3 329	8 279	2 495
24	200 - 499	92	26 993	48	26 945	3 055	8 187	2 224
25	500 - 999	26	17 676	6	17 671	1 954	5 158	1 388
26	1000 und mehr	17	39 723	4	39 719	5 106	18 052	4 024
27	Insgesamt	1 468	163 090	666	162 424	18 533	52 972	14 344
3210 H.v.landwirtschaftlichen								
28	20 - 99	76	4 045	46	3 999	611	1 255	395
29	100 - 499	40	8 401	13	8 388	985	2 904	770
30	500 und mehr	18	20 115	6	20 109	1 698	5 828	1 270
31	Insgesamt	134	32 561	65	32 496	3 293	9 986	2 435
3220 H.v.								
32	20 - 99	626	28 287	284	28 003	3 270	8 705	2 376
33	100 - 499	211	43 275	132	43 143	6 364	17 730	4 657
34	500 - 999	21	14 284	13	14 271	1 986	5 772	1 364
35	1000 und mehr	15	21 378	8	21 371	2 773	8 747	1 944
36	Insgesamt	873	107 225	436	106 788	14 393	40 953	10 340
3230 H.v.Textil-u.								
37	20 - 99	76	3 732	41	3 691	877	1 151	400
38	100 - 499	46	10 285	24	10 261	2 054	4 148	1 142
39	500 und mehr	17	27 644	10	27 634	4 470	9 732	2 436
40	Insgesamt	139	41 661	75	41 586	7 401	15 032	3 978
3240 H.v.Maschinen f.d.Nahrungs-								
41	20 - 99	572	27 265	266	27 000	3 463	10 437	2 864
42	100 - 199	136	19 052	30	19 022	2 442	8 589	2 089
43	200 - 499	114	35 831	30	35 801	4 861	16 286	4 095
44	500 - 999	21	14 109	5	14 103	1 831	6 384	1 488
45	1000 und mehr	14	29 981	6	29 975	4 632	15 052	3 852
46	Insgesamt	857	126 238	337	125 901	17 228	56 747	14 388

Arbeiter		Heimarbeiter	Beschäftigte (einschl. Heimarbeiter) insgesamt	Anteil an den Beschäftigten (ohne Heimarbeiter)			Anteil der Frauen an den		Lfd. Nr.
zusammen	darunter weiblich			Inhaber	Angestellte	Arbeiter	Angestellten	Arbeitern	
%									
Freiformschmiedest., Schw. Preßst.									
20 644	2 489	.	.	0,5	23,5	76,0	32,6	12,1	1
7 029	608	.	.	0,1	24,3	75,7	27,8	8,6	2
27 673	3 097	50	36 504	0,4	23,7	75,9	31,3	11,2	3
Oberflächenveredlung, Härtung									
27 599	6 540	727	36 119	1,1	20,9	78,0	36,6	23,7	4
27 146	5 404	356	36 704	0,3	25,0	74,7	33,4	19,9	5
7 527	1 107	150	10 310	0,1	25,8	74,1	31,2	14,7	6
62 273	13 051	1 233	83 133	0,6	23,3	76,0	34,4	21,0	7
Leichtmetallkonstrukt. (oh. Grubenausbau-)									
29 044	796	112	40 143	1,1	26,3	72,6	31,4	2,7	8
21 403	1 314	20	32 736	0,3	34,3	65,4	29,6	6,1	9
9 071	546	-	14 589	0,1	37,8	62,2	24,7	6,0	10
59 517	2 657	132	87 468	0,6	31,2	68,1	29,3	4,5	11
u. ä. Gleismaterial									
1 242	9	-	1 652	0,2	24,6	75,2	25,8	0,7	12
Grubenausbaukonstruktionen									
1 203	19	-	1 788	0,1	32,6	67,3	30,9	1,6	13
Behälterbau									
7 794	65	11	10 150	0,8	22,3	76,9	34,2	0,8	14
13 150	295	-	17 240	0,2	23,6	76,3	28,1	2,2	15
6 135	128	-	8 955	-	31,5	68,5	25,9	2,1	16
12 183	827	-	23 944	0,0	49,1	50,9	22,6	6,8	17
39 262	1 315	11	60 289	0,2	34,7	65,1	25,0	3,3	18
Waggonbau									
6 041	172	-	8 827	0,0	31,5	68,4	23,1	2,8	19
Schienenfahrzeuge									
765	9	-	970	0,4	20,7	78,9	31,5	1,2	20
Schienenfahrzeugbau									
17 757	405	123	23 925	1,2	24,2	74,6	34,5	2,3	21
20 341	472	-	28 128	0,9	26,8	72,3	29,5	2,3	22
18 417	833	3	26 772	0,3	30,9	68,8	30,1	4,5	23
18 758	831	17	27 010	0,2	30,3	69,5	27,2	4,4	24
12 513	566	-	17 676	0,0	29,2	70,8	26,9	4,5	25
21 667	1 081	-	39 723	0,0	45,4	54,5	22,3	5,0	26
109 452	4 188	143	163 233	0,4	32,5	67,1	27,1	3,8	27
Maschinen, Ackerschleppern									
2 744	216	8	4 053	1,1	31,0	67,8	31,5	7,9	28
5 485	215	6	8 407	0,2	34,6	65,3	26,5	3,9	29
14 281	428	-	20 115	0,0	29,0	71,0	21,8	3,0	30
22 510	858	13	32 575	0,2	30,7	69,1	24,4	3,8	31
Metallbearbeitungsmaschinen u. ä.									
19 299	894	158	28 444	1,0	30,8	68,2	27,3	4,6	32
25 413	1 707	16	43 291	0,3	41,0	58,7	26,3	6,7	33
8 499	622	-	14 284	0,1	40,4	59,5	23,6	7,3	34
12 624	829	-	21 378	0,0	40,9	59,0	22,2	6,6	35
65 835	4 052	174	107 398	0,4	38,2	61,4	25,2	6,2	36
Nähmaschinen									
2 540	477	100	3 832	1,1	30,8	68,1	34,8	18,8	37
6 113	912	87	10 372	0,2	40,3	59,4	27,5	14,9	38
17 902	2 034	13	27 657	0,0	35,2	64,8	25,0	11,4	39
26 555	3 423	199	41 861	0,2	36,1	63,7	26,5	12,9	40
u. Genußmittelindustrie usw.									
16 563	598	15	27 280	1,0	38,3	60,7	27,4	3,6	41
10 434	353	5	19 058	0,2	45,1	54,8	24,3	3,4	42
19 515	766	-	35 831	0,1	45,5	54,5	25,1	3,9	43
7 720	342	-	14 109	0,0	45,2	54,7	23,3	4,4	44
14 923	780	-	29 981	0,0	50,2	49,8	25,6	5,2	45
69 154	2 840	20	126 259	0,3	45,0	54,8	25,4	4,1	46

Lfd. Nr.	Beschäftigte von ... bis ...	Unternehmen	Beschäftigte (ohne Heimarbeiter)					
			zusammen	Inhaber	Arbeitnehmer			
					zusammen	darunter weiblich	Angestellte	
							zusammen	darunter weiblich
A n z a h l								
3256 H.v.Hütten-u.								
47	20 - 99	411	19 408	126	19 281	2 038	6 401	1 705
48	100 - 499	163	34 628	59	34 569	4 064	14 543	3 628
49	500 und mehr	30	52 805	6	52 799	6 959	25 158	5 797
50	Insgesamt	604	106 841	192	106 648	13 062	46 102	11 130
3257 H.v.Bau-,Baustoff-								
51	20 - 99	166	8 340	84	8 255	962	2 830	830
52	100 - 499	76	17 158	22	17 136	2 221	6 644	1 976
53	500 und mehr	21	21 170	8	21 162	2 834	8 485	2 401
54	Insgesamt	263	46 668	115	46 554	6 017	17 960	5 208
3260 H.v.Zahnradern,								
55	20 - 99	131	6 540	69	6 471	1 077	2 054	748
56	100 - 499	73	17 127	.	.	3 168	.	1 542
57	500 und mehr	24	38 550	.	.	5 204	.	2 666
58	Insgesamt	228	62 218	111	62 107	9 449	18 724	4 957
3270 H.v.Maschinen f.weitere								
59	20 - 99	230	11 393	94	11 299	1 459	3 883	1 192
60	100 - 499	102	20 280	65	20 216	3 041	8 559	2 283
61	500 und mehr	30	50 293	13	50 280	6 636	21 137	4 993
62	Insgesamt	362	81 967	172	81 794	11 136	33 578	8 468
3280 Sonstiger								
63	20 - 99	1 036	47 612	355	47 257	8 269	18 430	5 822
64	100 - 199	248	34 842	123	34 719	5 545	13 410	3 862
65	200 - 499	187	57 053	97	56 956	11 877	23 881	7 280
66	500 und mehr	95	136 083	39	136 043	24 833	59 606	15 260
67	Insgesamt	1 565	275 590	614	274 975	50 523	115 327	32 224
32								
68	20 - 49	2 044	67 620	859	66 761	9 505	22 472	7 132
69	50 - 99	1 280	89 002	506	88 495	12 522	32 674	9 202
70	100 - 199	786	109 736	360	109 376	15 475	42 618	11 573
71	200 - 499	610	188 198	276	187 922	31 146	79 875	21 751
72	500 - 999	170	120 177	69	120 108	18 418	49 017	12 570
73	1000 und mehr	136	306 236	48	306 188	45 437	127 753	30 901
74	Insgesamt	5 026	880 968	2 118	878 851	132 504	354 409	93 129
3311 H.v.Kraftwagen								
75	Insgesamt	35	471 094	7	471 087	51 809	126 032	26 172
3314 H.v.Teilen f.								
76	20 - 99	161	7 989	59	7 930	2 645	1 981	684
77	100 - 499	125	27 792	43	27 749	6 470	7 406	2 192
78	500 - 999	37	25 720	11	25 708	4 294	6 343	1 579
79	1000 und mehr	45	120 207	9	120 198	25 317	33 273	8 256
80	Insgesamt	368	181 707	122	181 585	38 727	49 003	12 711
3316 H.v.Karosserien,Aufbauten,								
81	20 - 99	152	7 468	54	7 414	784	1 884	592
82	100 - 499	64	12 816	38	12 778	1 425	3 481	1 014
83	500 und mehr	14	17 648	9	17 639	2 008	4 586	1 228
84	Insgesamt	230	37 932	101	37 831	4 216	9 951	2 834
3324 H.v.								
85	Insgesamt	17	4 376	5	4 371	1 111	839	330
3327 H.v.Kraftrad-u.								
86	Insgesamt	22	1 687	13	1 673	611	415	144
3380 Sonstiger								
87	Insgesamt	19	2 805	12	2 793	823	818	307
3390 Rep.v.Kraftfahrzeugen,								
88	20 - 49	708	22 307	463	21 844	3 040	7 943	2 610
89	50 - 99	235	16 043	174	15 869	2 241	6 428	1 978
90	100 - 199	74	9 838	82	9 756	1 442	4 327	1 286
91	200 und mehr	16	5 826	5	5 821	651	2 298	556
92	Insgesamt	1 033	54 014	724	53 289	7 374	20 937	6 430

Arbeiter		Heimarbeiter	Beschäftigte (einschl. Heimarbeiter) insgesamt	Anteil an den Beschäftigten (ohne Heimarbeiter)			Anteil der Frauen an den		Lfd. Nr.
				Inhaber	Angestellte	Arbeiter	Angestellten	Arbeitern	
zusammen	darunter weiblich								
%									
Walzwerkseinrichtungen usw. (oh. Baumasch.)									
12 880	333	34	19 441	0,7	33,0	66,4	26,6	2,6	47
20 026	437	.	.	0,2	42,0	57,8	24,9	2,2	48
27 640	1 162	.	.	0,0	47,6	52,3	23,0	4,2	49
60 547	1 932	41	106 881	0,2	43,2	56,7	24,1	3,2	50
u. ä. Maschinen									
5 425	132	-	8 340	1,0	33,9	65,0	29,3	2,4	51
10 492	245	-	17 158	0,1	38,7	61,2	29,7	2,3	52
12 676	432	-	21 170	0,0	40,1	59,9	28,3	3,4	53
28 594	809	-	46 668	0,2	38,5	61,3	29,0	2,8	54
Getrieben, Lagern u. ä.									
4 416	329	-	6 540	1,1	31,4	67,5	36,4	7,4	55
.	1 626	61	17 188	0,2	33,9	65,9	26,6	14,4	56
.	2 538	53	38 603	0,0	28,2	71,8	24,5	9,2	57
43 383	4 492	113	62 331	0,2	30,1	69,7	26,5	10,4	58
bestimmte Wirtschaftszweige									
7 416	267	19	11 412	0,8	34,1	65,1	30,7	3,6	59
11 657	758	39	20 319	0,3	42,2	57,5	26,7	6,5	60
29 143	1 644	-	50 293	0,0	42,0	57,9	23,6	5,6	61
48 216	2 668	57	82 024	0,2	41,0	58,8	25,2	5,5	62
Maschinenbau									
28 827	2 447	524	48 135	0,7	38,7	60,5	31,6	8,5	63
21 309	1 683	63	34 905	0,4	38,5	61,2	28,8	7,9	64
33 075	4 597	188	57 241	0,2	41,9	58,0	30,5	13,9	65
76 437	9 573	56	136 139	0,0	43,8	56,2	25,6	12,5	66
159 649	18 300	830	276 420	0,2	41,8	57,9	27,9	11,5	67
Maschinenbau									
44 289	2 373	502	68 122	1,3	33,2	65,5	31,7	5,4	68
55 821	3 321	354	89 356	0,6	36,7	62,7	28,2	5,9	69
66 758	3 303	103	109 839	0,3	38,8	60,8	27,2	5,8	70
108 047	9 395	366	188 564	0,1	42,4	57,4	27,2	8,7	71
71 090	5 848	109	120 286	0,1	40,8	59,2	25,6	8,2	72
178 435	14 536	15	306 251	0,0	41,7	58,3	24,2	8,1	73
524 442	39 375	1 449	882 417	0,2	40,2	59,5	26,3	7,5	74
u.-motoren									
345 056	25 637	23	471 117	0,0	26,8	73,2	20,8	7,4	75
Kraftwagen u.-motoren									
5 949	1 961	530	8 519	0,7	24,8	74,5	34,5	33,0	76
20 343	4 278	477	28 259	0,2	26,6	73,2	29,6	21,0	77
19 365	2 715	18	25 738	0,0	24,7	75,3	24,9	14,0	78
86 925	17 062	85	120 292	0,0	27,7	72,3	24,8	19,6	79
132 582	26 016	1 111	182 818	0,1	27,0	73,0	25,9	19,6	80
Anhängern f. Kraftwagen									
5 531	192	-	7 468	0,7	25,2	74,1	31,4	3,5	81
9 297	411	-	12 816	0,3	27,2	72,5	29,1	4,4	82
13 053	780	.	.	0,1	26,0	74,0	26,8	6,0	83
27 880	1 383	.	.	0,3	26,2	73,5	28,5	5,0	84
Fahrrädern									
3 532	780	.	.	0,1	19,2	80,7	39,4	22,1	85
Fahrradteilen									
1 259	468	91	1 778	0,8	24,6	74,6	34,6	37,2	86
Straßenfahrzeugbau									
1 975	517	72	2 877	0,4	29,2	70,4	37,5	26,2	87
Fahrrädern, Lackierung									
13 901	430	-	22 307	2,1	35,6	62,3	32,9	3,1	88
9 440	263	-	16 043	1,1	40,1	58,8	30,8	2,8	89
5 428	156	-	9 838	0,8	44,0	55,2	29,7	2,9	90
3 523	95	-	5 826	0,1	39,4	60,5	24,2	2,7	91
32 293	944	-	54 014	1,3	38,9	59,8	30,6	2,9	92

Lfd. Nr.	Beschäftigte von ... bis ...	Unternehmen	Beschäftigte (ohne Heimarbeiter)					
			zusammen	Inhaber	Arbeitnehmer			
					zusammen	darunter weiblich	Angestellte	
							zusammen	darunter weiblich
A n z a h l								
33 Straßenfahrzeugbau,								
93	20 - 49	920	29 417	572	28 845	4 515	9 621	3 187
94	50 - 99	383	26 725	205	26 520	4 864	9 097	2 854
95	100 - 199	194	26 981	131	26 850	4 734	8 988	2 725
96	200 - 499	109	33 725	40	33 684	6 504	10 088	2 833
97	500 - 999	53	35 477	16	35 460	6 053	9 111	2 409
98	1000 und mehr	65	601 290	20	601 270	78 000	161 150	34 918
99	Insgesamt	1 723	753 614	984	752 630	104 671	208 054	48 926
34								
100	20 - 99	52	2 455	25	2 430	227	597	191
101	100 - 499	22	4 839	.	.	313	.	247
102	500 und mehr	11	21 221	.	.	1 186	.	1 049
103	Insgesamt	85	28 515	32	28 483	1 726	7 859	1 487
35 Luft-u.								
104	Insgesamt	53	64 051	7	64 044	9 697	40 055	7 562
3620 H.v.Geräten der Elektriz.								
105	20 - 99	684	32 520	246	32 273	11 664	11 184	3 596
106	100 - 199	187	26 848	102	26 747	9 451	9 940	3 039
107	200 - 499	155	47 025	98	46 926	15 321	17 372	4 864
108	500 - 999	71	49 623	25	49 598	18 277	17 949	5 455
109	1000 und mehr	44	160 184	17	160 167	46 115	57 074	14 130
110	Insgesamt	1 141	316 200	488	315 712	100 829	113 519	31 084
3640 H.v.elektrischen								
111	20 - 99	172	8 196	81	8 115	3 307	2 126	820
112	100 - 199	25	3 597	16	3 581	1 194	1 224	411
113	200 - 499	24	7 619	12	7 607	3 237	2 934	1 036
114	500 und mehr	11	14 926	5	14 921	5 474	4 590	1 256
115	Insgesamt	232	34 338	113	34 225	13 211	10 874	3 523
3650 H.v.								
116	20 - 99	48	2 329	15	2 314	1 200	801	320
117	100 - 499	39	9 349	24	9 325	4 879	2 541	968
118	500 und mehr	17	61 120	5	61 115	19 460	19 725	6 139
119	Insgesamt	104	72 798	44	72 754	25 540	23 067	7 427
3660 H.v.Zählern,Fernmelde-,								
120	20 - 99	626	28 721	160	28 561	11 563	14 211	4 112
121	100 - 499	263	53 829	130	53 699	20 356	25 875	7 238
122	500 und mehr	89	319 834	19	319 815	89 791	182 716	43 384
123	Insgesamt	978	402 385	309	402 075	121 710	222 801	54 734
3670 H.v.Rundfunk-,Fernseh-u.								
124	20 - 99	65	3 323	20	3 303	1 485	1 389	472
125	100 - 499	29	6 778	4	6 774	3 555	2 296	695
126	500 und mehr	24	46 013	4	46 008	16 909	18 323	4 680
127	Insgesamt	118	56 114	29	56 085	21 949	22 008	5 847
3690 Mont.v.elektrotechn.								
128	Insgesamt	290	45 652	119	45 533	6 323	17 269	3 935
36 Elektrotechnik,Rep.								
129	20 - 49	1 151	37 875	362	37 513	12 563	14 330	4 458
130	50 - 99	692	48 855	276	48 579	18 775	18 552	5 857
131	100 - 199	425	59 504	239	59 266	21 169	24 182	7 211
132	200 - 499	362	108 094	171	107 923	38 708	41 489	11 903
133	500 - 999	153	107 336	45	107 291	39 573	43 429	12 461
134	1000 und mehr	121	578 899	32	578 868	161 661	272 200	66 021
135	Insgesamt	2 904	940 564	1 124	939 439	292 448	414 180	107 911
3711 Optik(oh.Augenoptik,								
136	20 - 99	35	1 717	19	1 698	711	586	207
137	100 und mehr	21	15 139	3	15 136	5 243	7 209	2 137
138	Insgesamt	56	16 856	22	16 834	5 954	7 796	2 344
3715								
139	20 - 99	58	2 362	23	2 339	1 415	913	463
140	100 und mehr	23	10 580	11	10 570	5 836	4 344	2 286
141	Insgesamt	81	12 942	33	12 909	7 251	5 257	2 748
3721 H.v.Foto-,								
142	20 - 99	23	999	12	987	275	447	149
143	100 und mehr	27	9 081	9	9 072	3 125	4 764	1 413
144	Insgesamt	50	10 080	22	10 058	3 400	5 212	1 562

Arbeiter		Heimarbeiter	Beschäftigte (einschl. Heimarbeiter) insgesamt	Anteil an den Beschäftigten (ohne Heimarbeiter)			Anteil der Frauen an den		Lfd. Nr.
zusammen	darunter weiblich			Inhaber	Angestellte	Arbeiter	Angestellten	Arbeitern	
Rep.v.Kraftfahrzeugen usw.									
19 225	1 328	57	29 474	1,9	32,7	65,4	33,1	6,9	93
17 423	2 010	533	27 258	0,8	34,0	65,2	31,4	11,5	94
17 862	2 010	156	27 137	0,5	33,3	66,2	30,3	11,3	95
23 597	3 671	442	34 166	0,1	29,9	70,0	28,1	15,6	96
26 349	3 644	32	35 509	0,0	25,7	74,3	26,4	13,8	97
440 120	43 083	85	601 375	0,0	26,8	73,2	21,7	9,8	98
544 576	55 745	1 306	754 920	0,1	27,6	72,3	23,5	10,2	99
Schiffbau									
1 833	37	-	2 455	1,0	24,3	74,7	32,0	2,0	100
.	65	-	4 839	0,1	22,5	77,4	22,7	1,7	101
.	137	-	21 221	0,0	29,1	70,9	17,0	0,9	102
20 624	239	-	28 515	0,1	27,6	72,3	18,9	1,2	103
Raumfahrzeugbau									
23 989	2 134	18	64 069	0,0	62,5	37,5	18,9	8,9	104
erzeugung,-verteilung u.ä.									
21 089	8 068	2 297	34 816	0,8	34,4	64,9	32,2	38,3	105
16 807	6 412	1 222	28 071	0,4	37,0	62,6	30,6	38,2	106
29 555	10 457	1 995	49 019	0,2	36,9	62,8	28,0	35,4	107
31 649	12 822	597	50 220	0,0	36,2	63,8	30,4	40,5	108
103 093	31 986	1 621	161 805	0,0	35,6	64,4	24,8	31,0	109
202 193	69 745	7 732	323 931	0,2	35,9	63,9	27,4	34,5	110
Leuchten u.Lampen									
5 989	2 487	859	9 055	1,0	25,9	73,1	38,6	41,5	111
2 357	782	12	3 609	0,4	34,0	65,5	33,6	33,2	112
4 674	2 201	83	7 702	0,2	38,5	61,3	35,3	47,1	113
10 331	4 217	691	15 617	0,0	30,8	69,2	27,4	40,8	114
23 351	9 688	1 645	35 983	0,3	31,7	68,0	32,4	41,5	115
Elektrohaushaltsgeräten									
1 514	880	52	2 382	0,6	34,4	65,0	40,0	58,1	116
6 784	3 912	341	9 890	0,3	27,2	72,6	38,1	57,7	117
41 390	13 321	46	61 166	0,0	32,3	67,7	31,1	32,2	118
49 687	18 113	440	73 238	0,1	31,7	68,3	32,2	36,5	119
Meß-u.Regelgeräten usw.									
14 350	7 451	1 337	30 058	0,6	49,5	50,0	28,9	51,9	120
27 825	13 118	2 221	56 050	0,2	48,1	51,7	28,0	47,1	121
137 093	46 407	920	320 754	0,0	57,1	42,9	23,7	33,8	122
179 274	66 976	4 478	406 862	0,1	55,4	44,6	24,6	37,4	123
phonotechnischen Geräten									
1 914	1 013	105	3 428	0,6	41,8	57,6	34,0	53,0	124
4 478	2 860	433	7 211	0,1	33,9	66,1	30,3	63,9	125
27 685	12 228	76	46 088	0,0	39,8	60,2	25,5	44,2	126
34 077	16 102	614	56 727	0,1	39,2	60,7	26,6	47,3	127
Erzeugnissen(oh.Bauinstallation)									
28 264	2 388	377	46 028	0,3	37,8	61,9	22,8	8,4	128
v.Haushaltsgeräten									
23 184	8 105	2 193	40 068	1,0	37,8	61,2	31,1	35,0	129
30 027	12 918	2 834	51 689	0,6	38,0	61,5	31,6	43,0	130
35 084	13 958	3 261	62 765	0,4	40,6	59,0	29,8	39,8	131
66 434	26 805	3 046	111 140	0,2	38,4	61,5	28,7	40,3	132
63 863	27 112	1 676	109 011	0,0	40,5	59,5	28,7	42,5	133
306 668	95 640	2 274	581 174	0,0	47,0	53,0	24,3	31,2	134
525 259	184 537	15 284	955 847	0,1	44,0	55,8	26,1	35,1	135
Foto-u.Kinotechnik)									
1 112	504	49	1 766	1,1	34,2	64,8	35,2	45,4	136
7 927	3 106	17	15 156	0,0	47,6	52,4	29,6	39,2	137
9 038	3 610	66	16 922	0,1	46,2	53,6	30,1	39,9	138
Augenoptik									
1 426	953	66	2 428	1,0	38,7	60,4	50,6	66,8	139
6 226	3 551	167	10 747	0,1	41,1	58,8	52,6	57,0	140
7 652	4 503	233	13 175	0,3	40,6	59,1	52,3	58,9	141
Projektions-u.Kinogeräten									
539	126	8	1 007	1,2	44,8	54,0	33,2	23,4	142
4 307	1 712	56	9 137	0,1	52,5	47,4	29,7	39,8	143
4 847	1 839	63	10 143	0,2	51,7	48,1	30,0	37,9	144

Lfd. Nr.	Beschäftigte von ... bis ...	Unternehmen	Beschäftigte (ohne Heimarbeiter)					
			zusammen	Inhaber	Arbeitnehmer			
					zusammen	darunter weiblich	Angestellte	
							zusammen	darunter weiblich
A n z a h l								
3751 Feinmechanik(oh.H.v.)								
145	20 - 99	154	6 844	74	6 770	2 212	2 509	850
146	100 und mehr	64	20 052	21	20 031	6 872	8 745	2 740
147	Insgesamt	218	26 896	95	26 801	9 084	11 254	3 590
3760 H.v.medizin-u.								
148	20 - 99	541	21 393	141	21 252	9 567	5 033	2 667
149	100 - 499	67	.	.	13 596	6 142	5 109	2 128
150	500 und mehr	10	.	.	17 284	5 852	7 508	2 503
151	Insgesamt	618	52 325	193	52 132	21 562	17 651	7 299
3771								
152	Insgesamt	45	4 589	30	4 559	2 296	1 307	497
37 Feinmechanik,								
153	20 - 49	619	19 684	199	19 485	8 351	4 466	2 029
154	50 - 99	225	15 101	88	15 013	6 504	5 457	2 477
155	100 - 199	107	14 613	59	14 554	5 741	5 820	2 210
156	200 - 499	81	24 999	38	24 962	11 552	9 955	4 033
157	500 - 999	24	.	.	16 970	6 210	7 386	2 369
158	1000 und mehr	12	.	.	32 310	11 190	15 393	4 920
159	Insgesamt	1 068	123 688	394	123 294	49 547	48 476	18 039
3810 H.v.Handelswaffen								
160	Insgesamt	27	16 799	14	16 784	4 602	5 920	1 690
3821 H.v.Werkzeugen sowie								
161	20 - 99	195	8 761	115	8 646	1 939	2 566	958
162	100 und mehr	59	16 418	35	16 383	4 493	5 411	1 797
163	Insgesamt	254	25 179	150	25 029	6 433	7 977	2 756
3830 H.v.Heiz-u.								
164	Insgesamt	33	10 021	8	10 013	2 828	3 269	1 027
3842 H.v.Stahiblechwaren								
165	20 - 49	279	9 110	172	8 938	1 601	2 057	819
166	50 - 99	150	10 431	47	10 384	1 850	2 772	964
167	100 - 199	87	12 184	51	12 133	2 388	3 803	1 379
168	200 - 499	56	15 600	23	15 577	2 767	4 732	1 548
169	500 - 999	11	7 401	14	7 387	1 239	2 182	794
170	1000 und mehr	5	7 097	-	7 097	1 537	1 996	712
171	Insgesamt	588	61 824	307	61 517	11 381	17 542	6 216
3844 H.v.NE-Metallblechwaren								
172	20 - 99	138	6 852	51	6 801	2 211	2 179	927
173	100 - 499	49	8 645	46	8 599	3 071	2 834	1 256
174	500 und mehr	6	5 642	-	5 642	1 958	2 323	776
175	Insgesamt	193	21 139	97	21 043	7 240	7 336	2 958
3847 H.v.Möbeln								
176	20 - 99	131	6 376	65	6 311	1 406	1 781	610
177	100 - 499	80	15 768	40	15 728	4 066	4 798	1 642
178	500 und mehr	16	12 462	12	12 450	2 685	4 127	1 353
179	Insgesamt	227	34 606	117	34 489	8 156	10 707	3 605
3848 H.v.Panzerschranken								
180	Insgesamt	17	2 209	9	2 200	295	938	233
3849 H.v.								
181	20 - 99	14	746	6	740	275	180	60
182	100 und mehr	16	9 584	7	9 577	2 398	2 322	724
183	Insgesamt	30	10 330	13	10 317	2 673	2 502	784
3850 H.v.Schlössern,								
184	20 - 99	109	5 387	63	5 324	1 730	1 171	469
185	100 - 499	65	15 700	32	15 668	5 871	4 031	1 508
186	500 - 999	15	10 050	22	10 029	3 996	3 045	1 088
187	1000 und mehr	13	21 371	10	21 361	6 373	5 720	1 700
188	Insgesamt	202	52 508	126	52 382	17 970	13 968	4 765
3871 H.v.Schneidwaren,								
189	20 - 99	51	2 446	39	2 407	968	568	236
190	100 und mehr	13	9 058	4	9 054	3 661	4 121	2 017
191	Insgesamt	64	11 504	43	11 461	4 629	4 689	2 253

Arbeiter		Heimarbeiter	Beschäftigte (einschl. Heimarbeiter) insgesamt	Anteil an den Beschäftigten (ohne Heimarbeiter)			Anteil der Frauen an den		Lfd. Nr.
				Inhaber	Angestellte	Arbeiter	Angestellten	Arbeitern	
zusammen	darunter weiblich			%					
medizinmech.u.ä.Erzeugnissen)									
4 261	1 362	945	7 789	1,1	36,7	62,3	33,9	32,0	145
11 286	4 133	301	20 353	0,1	43,6	56,3	31,3	36,6	146
15 547	5 495	1 246	28 141	0,4	41,8	57,8	31,9	35,3	147
orthopädiemechanischen Erzeugnissen									
16 219	6 900	514	21 907	0,7	23,5	75,8	53,0	42,5	148
8 487	4 014	.	13 828	0,4	37,4	62,2	41,7	47,3	149
9 775	3 349	.	17 294	0,0	43,4	56,5	33,3	34,3	150
34 481	14 263	703	53 028	0,4	33,7	65,9	41,3	41,4	151
H.v.Uhren									
3 252	1 799	291	4 880	0,7	28,5	70,9	38,0	55,3	152
Optik,H.v.Uhren									
15 020	6 321	676	20 360	1,0	22,7	76,3	45,4	42,1	153
9 557	4 027	1 134	16 235	0,6	36,1	63,3	45,4	42,1	154
8 734	3 531	353	14 965	0,4	39,8	59,8	38,0	40,4	155
15 007	7 518	307	25 306	0,2	39,8	60,0	40,5	50,1	156
9 583	3 841	.	17 101	0,1	43,5	56,4	32,1	40,1	157
16 917	6 270	.	32 324	0,0	47,6	52,4	32,0	37,1	158
74 818	31 509	2 603	126 291	0,3	39,2	60,5	37,2	42,1	159
u.deren Munition									
10 865	2 912	98	16 897	0,1	35,2	64,7	28,5	26,8	160
Geräten f.d.Landwirtschaft									
6 080	981	101	8 862	1,3	29,3	69,4	37,3	16,1	161
10 973	2 696	147	16 565	0,2	33,0	66,8	33,2	24,6	162
17 052	3 677	248	25 427	0,6	31,7	67,7	34,5	21,6	163
Kochgeräten									
6 744	1 801	-	10 021	0,1	32,6	67,3	31,4	26,7	164
(oh.Möbel)									
6 881	781	7	9 117	1,9	22,6	75,5	39,8	11,4	165
7 613	886	144	10 575	0,5	26,6	73,0	34,8	11,6	166
8 330	1 008	12	12 195	0,4	31,2	68,4	36,3	12,1	167
10 845	1 219	.	.	0,1	30,3	69,5	32,7	11,2	168
5 205	445	.	.	0,2	29,5	70,3	36,4	8,5	169
5 101	825	.	7 097	-	28,1	71,9	35,7	16,2	170
43 975	5 165	365	62 188	0,5	28,4	71,1	35,4	11,7	171
(oh.Möbel)									
4 622	1 285	.	.	0,7	31,8	67,5	42,5	27,8	172
5 765	1 815	59	8 704	0,5	32,8	66,7	44,3	31,5	173
3 319	1 183	.	.	-	41,2	58,8	33,4	35,6	174
13 706	4 282	92	21 231	0,5	34,7	64,8	40,3	31,2	175
aus Metall									
4 530	795	-	6 376	1,0	27,9	71,0	34,3	17,6	176
10 929	2 424	-	15 768	0,3	30,4	69,3	34,2	22,2	177
8 323	1 332	28	12 490	0,1	33,1	66,8	32,8	16,0	178
23 782	4 551	28	34 634	0,3	30,9	68,7	33,7	19,1	179
(Tresoren)									
1 262	63	-	2 209	0,4	42,4	57,1	24,8	5,0	180
Feinstblechpackungen									
560	215	-	746	0,8	24,1	75,1	33,3	38,4	181
7 255	1 674	48	9 632	0,1	24,2	75,7	31,2	23,1	182
7 815	1 889	48	10 378	0,1	24,2	75,7	31,3	24,2	183
Beschlägen									
4 152	1 261	132	5 519	1,2	21,7	77,1	40,0	30,4	184
11 637	4 363	100	15 799	0,2	25,7	74,1	37,4	37,5	185
6 983	2 908	62	10 112	0,2	30,3	69,5	35,7	41,6	186
15 641	4 673	45	21 416	0,0	26,8	73,2	29,7	29,9	187
38 414	13 205	339	52 847	0,2	26,6	73,2	34,1	34,4	188
Bestecken									
1 839	732	97	2 543	1,6	23,2	75,2	41,5	39,8	189
4 933	1 643	48	9 106	0,0	45,5	54,5	49,0	33,3	190
6 772	2 376	145	11 649	0,4	40,8	58,9	48,1	35,1	191

Lfd. Nr.	Beschäftigte von ... bis ...	Unternehmen	Beschäftigte (ohne Heimarbeiter)					
			zusammen	Inhaber	Arbeitnehmer			
					zusammen	darunter weiblich	Angestellte	
							zusammen	darunter weiblich
A n z a h l								
3882 H.v.sonst.Metallwaren								
192	20 - 99	98	4 504	55	4 449	1 897	1 072	479
193	100 - 499	51	10 431	28	10 403	3 170	2 859	1 073
194	500 und mehr	12	9 877	7	9 870	2 827	2 811	1 157
195	Insgesamt	161	24 812	89	24 723	7 894	6 743	2 709
3889 H.v.Metallkurzwaren,								
196	20 - 99	192	9 414	130	9 284	2 531	2 526	878
197	100 - 199	61	8 573	48	8 525	2 467	2 131	889
198	200 und mehr	36	14 215	24	14 191	3 970	4 125	1 391
199	Insgesamt	289	32 202	202	32 000	8 969	8 782	2 958
38 H.v.Eisen-,Blech-								
200	20 - 49	855	27 956	482	27 474	6 367	7 128	2 782
201	50 - 99	542	38 226	273	37 953	10 523	10 444	3 883
202	100 - 199	352	49 158	213	48 945	13 417	14 682	5 242
203	200 - 499	230	68 118	130	67 988	19 078	20 646	7 301
204	500 - 999	69	45 526	63	45 463	12 471	14 179	4 955
205	1000 und mehr	37	74 150	15	74 135	21 213	23 294	7 792
206	Insgesamt	2 086	303 133	1 176	301 957	83 070	90 372	31 954
5060 H.v.								
207	Insgesamt	26	5 512	12	5 500	1 079	3 124	638
5080 H.v.ADV-Geräten								
208	Insgesamt	111	53 255	19	53 236	14 456	42 114	9 767
50 H.v.Büromaschinen,								
209	20 - 99	79	3 662	12	3 650	1 286	2 308	638
210	100 - 499	46	8 064	19	8 045	2 627	4 493	1 093
211	500 und mehr	12	47 041	-	47 041	11 623	38 436	8 674
212	Insgesamt	137	58 767	31	58 736	15 535	45 237	10 405
Investitionsgüter								
213	20 - 49	7 083	231 540	3 032	228 507	49 886	70 111	23 745
214	50 - 99	3 899	271 905	1 845	270 059	62 484	90 072	28 770
215	100 - 199	2 313	321 145	1 221	319 924	71 214	114 357	34 439
216	200 - 499	1 604	487 384	749	486 635	117 370	181 527	53 118
217	500 - 999	530	367 625	221	367 405	88 682	137 107	38 196
218	1000 und mehr	415	1 755 145	127	1 755 019	343 516	696 187	164 762
219	Insgesamt	15 843	3 434 745	7 194	3 427 550	733 151	1 289 361	343 029
Berg								
220	20 - 49	36	1 122	16	1 106	199	200	86
221	50 - 99	14	987	.	.	88	.	61
222	100 - 499	14	2 408	.	.	262	.	172
223	500 - 999	4	2 373	.	2 373	304	1 125	272
224	1000 und mehr	10	130 537	-	130 537	5 170	30 536	4 549
225	Insgesamt	78	137 427	24	137 403	6 023	32 696	5 140
Grundstoff-u.								
226	20 - 49	2 021	64 464	1 090	63 374	12 022	18 273	7 126
227	50 - 99	1 073	75 511	666	74 844	14 691	22 995	8 339
228	100 - 199	715	100 013	346	99 667	22 317	34 963	12 678
229	200 - 499	510	159 562	284	159 278	36 246	60 090	21 472
230	500 - 999	192	134 887	62	134 825	28 514	50 568	18 042
231	1000 und mehr	172	639 572	27	639 545	116 575	278 280	82 331
232	Insgesamt	4 684	1 174 009	2 476	1 171 533	230 364	465 169	149 989
Verbrauchsgüter								
233	20 - 49	4 949	159 490	2 793	156 697	66 527	40 347	17 909
234	50 - 99	2 444	170 585	1 368	169 217	70 020	46 653	19 897
235	100 - 199	1 456	201 414	884	200 530	77 754	56 922	24 318
236	200 - 499	916	279 420	581	278 839	103 705	82 897	34 529
237	500 - 999	211	146 583	114	146 469	53 147	42 266	16 430
238	1000 und mehr	114	209 011	25	208 987	60 576	65 475	23 023
239	Insgesamt	10 090	1 166 503	5 765	1 160 738	431 730	334 560	136 106
Nahrungs-u.								
240	20 - 49	1 613	52 771	1 230	51 541	24 134	19 702	14 084
241	50 - 99	898	62 973	751	62 222	27 030	21 536	13 985
242	100 - 499	911	185 989	549	185 440	77 509	68 540	37 792
243	500 - 999	103	69 866	59	69 807	27 691	26 222	12 669
244	1000 und mehr	65	136 183	28	136 155	46 763	49 863	16 652
245	Insgesamt	3 590	507 783	2 618	505 164	203 127	185 864	95 182

Arbeiter		Heimarbeiter	Beschäftigte (einschl. Heimarbeiter) insgesamt	Anteil an den Beschäftigten (ohne Heimarbeiter)			Anteil der Frauen an den		Lfd. Nr.
Zusammen	darunter weiblich			Inhaber	Angestellte	Arbeiter	Angestellten	Arbeitern	
				%					
(oh.-kurzwaren)									
3 377	1 418	113	4 617	1,2	23,8	75,0	44,7	42,0	192
7 544	2 097	209	10 640	0,3	27,4	72,3	37,5	27,8	193
7 059	1 670	33	9 910	0,1	28,5	71,5	41,1	23,7	194
17 980	5 185	354	25 167	0,4	27,2	72,5	40,2	28,8	195
leichten Preß-,Zieh-u.Stanzteilen									
6 758	1 653	270	9 684	1,4	26,8	71,8	34,8	24,5	196
6 394	1 778	228	8 801	0,6	24,9	74,6	32,4	27,8	197
10 067	2 580	375	14 590	0,2	29,0	70,8	33,7	25,6	198
23 218	6 010	873	33 075	0,6	27,3	72,1	33,7	25,9	199
u.Metallwaren									
20 346	3 585	452	28 408	1,7	25,5	72,8	39,0	17,6	200
27 509	6 641	443	38 668	0,7	27,3	72,0	37,2	24,1	201
34 263	8 176	547	49 705	0,4	29,9	69,7	35,7	23,9	202
47 342	11 776	846	68 964	0,2	30,3	69,5	35,4	24,9	203
31 284	7 516	251	45 777	0,1	31,1	68,7	34,9	24,0	204
50 841	13 422	51	74 201	0,0	31,4	68,6	33,4	26,4	205
211 585	51 116	2 589	305 723	0,4	29,8	69,8	35,4	24,2	206
Büromaschinen									
2 377	441	4	5 516	0,2	56,7	43,1	20,4	18,6	207
u.-Einrichtungen									
11 122	4 689	64	53 319	0,0	79,1	20,9	23,2	42,2	208
ADV-Geräten u.-Einrichtungen									
1 341	647	36	3 698	0,3	63,0	36,6	27,7	48,3	209
3 552	1 534	27	8 091	0,2	55,7	44,1	24,3	43,2	210
8 605	2 949	5	47 046	-	81,7	18,3	22,6	34,3	211
13 499	5 131	68	58 835	0,1	77,0	23,0	23,0	38,0	212
produzierendes Gewerbe									
158 397	26 141	4 199	235 739	1,3	30,3	68,4	33,9	16,5	213
179 987	33 714	5 896	277 801	0,7	33,1	66,2	31,9	18,7	214
205 568	36 775	4 590	325 735	0,4	35,6	64,0	30,1	17,9	215
305 108	64 252	5 249	492 639	0,2	37,2	62,6	29,3	21,1	216
230 298	50 487	2 325	389 950	0,1	37,3	62,6	27,9	21,9	217
1 058 832	178 754	2 484	1 757 630	0,0	39,7	60,3	23,7	16,9	218
2 198 189	390 122	24 743	3 459 488	0,2	37,5	62,3	26,6	18,2	219
bau									
905	113	-	1 122	1,5	17,9	80,7	43,1	12,4	220
.	27	-	987	0,6	24,2	75,2	25,6	3,6	221
.	90	-	2 408	0,1	24,7	75,2	28,9	5,0	222
1 248	32	-	2 373	-	47,4	52,6	24,2	2,6	223
100 001	621	-	130 537	-	23,4	76,6	14,9	0,6	224
104 707	883	-	137 427	0,0	23,8	76,2	15,7	0,8	225
Produktionsgütergewerbe									
45 101	4 895	513	64 977	1,7	28,3	70,0	39,0	10,9	226
51 850	6 352	720	76 231	0,9	30,5	68,7	36,3	12,3	227
64 703	9 639	878	100 890	0,3	35,0	64,7	36,3	14,9	228
99 188	14 774	990	160 552	0,2	37,7	62,2	35,7	14,9	229
84 256	10 472	281	135 168	0,0	37,5	62,5	35,7	12,4	230
361 265	34 244	346	639 918	0,0	43,5	56,5	29,6	9,5	231
706 364	80 376	3 728	1 177 737	0,2	39,6	60,2	32,2	11,4	232
produzierendes Gewerbe									
116 350	48 618	8 005	167 494	1,8	25,3	73,0	44,4	41,8	233
122 564	50 124	14 002	184 587	0,8	27,3	71,8	42,6	40,9	234
143 608	53 436	6 137	207 551	0,4	28,3	71,3	42,7	37,2	235
195 942	69 176	12 706	292 126	0,2	29,7	70,1	41,7	35,3	236
104 203	36 716	2 232	148 815	0,1	28,8	71,1	38,9	35,2	237
143 511	37 553	232	209 244	0,0	31,3	68,7	35,2	26,2	238
826 177	295 623	43 314	1 209 817	0,5	28,7	70,8	40,7	35,8	239
Genußmittelgewerbe									
31 839	10 051	10	52 781	2,3	37,3	60,3	71,5	31,6	240
40 686	13 045	24	62 937	1,2	34,2	64,6	64,9	32,1	241
116 899	39 717	90	186 079	0,3	36,9	62,9	55,1	34,0	242
43 585	15 022	4	69 870	0,1	37,5	62,4	48,3	34,5	243
86 292	30 110	-	136 183	0,0	36,6	63,4	33,4	34,9	244
319 301	107 945	128	507 911	0,5	36,6	62,9	51,2	33,8	245

Lfd. Nr.	Beschäftigte von ... bis ...	Unternehmen	Beschäftigte (ohne Heimarbeiter)						
			zusammen	Inhaber	Arbeitnehmer				
					Angestellte		Arbeiter		
					zusammen	darunter weiblich	zusammen	darunter weiblich	
A n z a h l									
								Bergbau u. Verarbeitendes	
246	20 - 49	15 702	509 387	8 162	501 224	152 768	148 633	62 950	
247	50 - 99	8 327	581 961	4 637	577 324	174 313	181 495	71 052	
248	100 - 199	5 062	703 696	2 809	700 887	205 275	236 259	89 460	
249	200 - 499	3 377	1 033 640	1 808	1 031 832	301 102	363 632	129 058	
250	500 - 999	1 040	721 334	456	720 879	198 338	257 289	85 609	
251	1000 und mehr	776	2 870 449	207	2 870 242	572 539	1 120 341	291 317	
252	Insgesamt	34 284	6 420 466	18 078	6 402 387	1 604 395	2 307 650	729 447	

Bundesgebiet
30. September 1994
Größenklassen

Arbeiter		Heimarbeiter	Beschäftigte (einschl. Heimarbeiter) insgesamt	Anteil an den Beschäftigten (ohne Heimarbeiter)			Anteil der Frauen an den		Lfd. Nr.
				Inhaber	Angestellte	Arbeiter	Angestellten	Arbeitern	
zusammen	darunter weiblich								
%									
Gewerbe insgesamt									
352 591	89 818	12 727	522 114	1,6	29,2	69,2	42,4	25,5	246
395 828	103 261	20 643	602 603	0,8	31,2	68,0	39,1	26,1	247
464 628	115 815	11 635	715 331	0,4	33,6	66,0	37,9	24,9	248
668 200	172 044	19 004	1 052 644	0,2	35,2	64,6	35,5	25,7	249
463 590	112 729	4 842	726 176	0,1	35,7	64,3	33,3	24,3	250
1 749 901	281 282	3 062	2 873 511	0,0	39,0	61,0	26,0	16,1	251
4 094 737	874 948	71 913	6 492 380	0,3	35,9	63,8	31,6	21,4	252

Früheres Bundesgebiet
1.8 Personalkosten 1994
Nach Beschäftigtengrößenklassen

1 000 DM

Beschäftigte von ... bis ...	Bruttolohn- und -gehaltssumme					Sozialkosten			Personal- kosten insgesamt
	Bruttolohn- und -gehaltssumme (ohne Heimarbeiterlöhne)			Brutto- lohnsumme für Heim- arbeiter	Bruttolohn- und gehaltssumme (einschl. Heimarbeiter- löhne)	Gesetzliche	Sonstige	zusammen	
	Brutto- lohnsumme (ohne Heim- arbeiter- löhne)	Brutto- gehalt- summe	zusammen						
3021 H.v.Gesenk-u.leichten Freiformschmiedest.,Schw.Preßst.									
20 - 499	982 452	476 915	1 459 367	364	1 459 732	291 547	49 784	341 331	1 801 063
500 und mehr	370 503	176 154	2 098 658	215	546 873	109 814	15 703	125 517	672 389
Insgesamt	1 352 956	653 069	2 006 025	579	2 006 604	401 361	65 487	466 848	2 473 452
3025 Stahlverformung,ang.,Oberflächenveredlung,Härtung									
20 - 99	1 159 177	575 932	1 735 109	9 757	1 744 866	321 796	26 099	347 895	2 092 761
100 - 499	1 363 235	735 440	2 098 675	4 751	2 103 426	385 482	49 679	435 161	2 538 587
500 und mehr	363 003	184 966	547 969	2 632	550 601	105 171	29 583	134 755	685 356
Insgesamt	2 885 415	1 496 339	4 381 754	17 139	4 398 893	812 449	105 361	917 810	5 316 704
3111 H.v.Stahl-u.Leichtmetallkonstrukt.(oh.Grubenausbau-)									
20 - 99	1 318 774	759 557	2 078 331	564	2 078 895	413 835	28 960	442 795	2 521 689
100 - 499	993 553	829 231	1 822 784	250	1 823 034	356 511	36 263	392 773	2 215 807
500 und mehr	490 556	436 315	926 872	-	926 872	167 279	25 703	192 982	1 119 854
Insgesamt	2 802 882	2 025 104	4 827 986	814	4 828 800	937 624	90 926	1 028 550	5 857 350
3114 Weichenbau,H.v.Kreuzungen u.ä.Gleismaterial									
Insgesamt	85 176	33 492	118 668	-	118 668	17 689	4 285	21 974	140 642
3117 H.v.Grubenausbaukonstruktionen									
Insgesamt	56 557	47 458	104 015	-	104 015	20 755	5 720	26 474	130 489
3151 Kessel-u.Behälterbau									
20 - 99	415 130	168 863	583 994	56	584 049	115 898	11 571	127 469	711 518
100 - 499	761 488	323 991	1 085 479	-	1 085 479	214 212	25 916	240 128	1 325 607
500 - 999	388 737	244 566	633 303	-	633 303	120 618	15 004	135 622	768 925
1000 und mehr	821 998	1 054 894	1 876 892	-	1 876 892	319 784	75 493	395 277	2 272 169
Insgesamt	2 387 352	1 792 315	4 179 668	56	4 179 723	770 512	127 983	898 495	5 078 218
3174 Waggonbau									
Insgesamt	335 398	229 315	564 713	-	564 713	103 180	28 639	131 818	696 531
3179 Rep.v.Schienenfahrzeugen									
Insgesamt	36 809	14 308	51 117	-	51 117	10 563	1 749	12 312	63 429
31 Stahl-u.Leichtmetallbau, Schienenfahrzeugbau									
20 - 49	826 284	404 597	1 230 882	620	1 231 501	244 840	17 433	262 273	1 493 774
50 - 99	967 306	563 468	1 530 773	-	1 530 773	303 931	25 119	329 051	1 859 824
100 - 199	926 324	609 361	1 535 685	79	1 535 764	309 200	36 130	345 330	1 881 094
200 - 499	964 643	636 987	1 601 630	171	1 601 801	306 389	38 445	344 834	1 946 635
500 - 999	728 307	433 911	1 162 219	-	1 162 219	211 745	26 603	238 348	1 400 567
1000 und mehr	1 346 753	1 546 868	2 893 621	-	2 893 621	504 023	118 935	622 958	3 516 579
Insgesamt	5 759 617	4 195 192	9 954 810	869	9 955 679	1 880 129	262 666	2 142 794	12 098 473
3210 H.v.landwirtschaftlichen Maschinen,Ackerschleppern									
20 - 99	120 309	80 469	200 777	92	200 869	38 463	3 353	41 815	242 685
100 - 499	269 019	213 018	482 037	39	482 076	91 259	12 876	104 135	586 211
500 und mehr	738 259	503 911	1 242 170	-	1 242 170	228 969	93 091	322 060	1 564 230
Insgesamt	1 127 587	797 397	1 924 985	131	1 925 115	358 691	109 320	468 010	2 393 126
3220 H.v.Metallbearbeitungsmaschinen u.ä.									
20 - 99	884 618	634 231	1 518 849	762	1 519 611	279 098	30 552	309 650	1 829 260
100 - 499	1 244 178	1 361 507	2 605 686	262	2 605 947	491 222	73 378	564 600	3 170 547
500 - 999	438 136	480 556	918 691	-	918 691	168 811	32 436	201 248	1 119 939
1000 und mehr	694 835	727 248	1 422 083	-	1 422 083	261 973	55 228	317 201	1 739 283
Insgesamt	3 261 767	3 203 542	6 465 309	1 023	6 466 332	1 201 104	191 594	1 392 698	7 859 030
3230 H.v.Textil-u.Nähmaschinen									
20 - 99	111 724	79 950	191 674	1 390	193 064	36 369	3 376	39 745	232 809
100 - 499	312 271	315 578	627 849	2 184	630 033	116 222	16 248	132 470	762 503
500 und mehr	1 042 195	848 907	1 891 102	442	1 891 544	324 985	72 701	397 686	2 289 230
Insgesamt	1 466 190	1 244 435	2 710 625	4 016	2 714 641	477 576	92 324	569 900	3 284 541
3240 H.v.Maschinen f.d.Nahrungs-u.Genußmittelindustrie usw.									
20 - 99	818 466	786 469	1 604 934	61	1 604 995	293 359	22 778	316 137	1 921 132
100 - 199	548 218	637 511	1 185 729	35	1 185 764	220 183	35 107	255 290	1 441 054
200 - 499	1 042 825	1 237 866	2 280 691	-	2 280 691	429 186	66 798	495 984	2 776 675
500 - 999	411 503	521 982	933 485	-	933 485	172 266	42 056	214 323	1 147 808
1000 und mehr	875 191	1 326 214	2 201 405	-	2 201 405	374 747	105 686	480 433	2 681 838
Insgesamt	3 696 203	4 510 042	8 206 245	96	8 206 340	1 489 741	272 425	1 762 166	9 968 506

Früheres Bundesgebiet
1.8 Personalkosten 1994
Nach Beschäftigtengrößenklassen

1 000 DM

Beschäftigte von ... bis ...	Bruttolohn- und -gehaltssumme					Sozialkosten			Personal- kosten insgesamt
	Bruttolohn- und -gehaltssumme (ohne Heimarbeiterlöhne)			Brutto- lohnsumme für Heim- arbeiter	Bruttolohn- und gehaltssumme (einschl. Heimarbeiter- löhne)	Gesetzliche	Sonstige	zusammen	
	Brutto- lohnsumme (ohne Heim- arbeiter- löhne)	Brutto- gehalt- summe	zusammen						
3256 H.v.Hütten-u.Walzwerkseinrichtungen usw.(oh.Baumasch.)									
20 - 99	635 522	520 978	1 156 500	303	1 156 804	208 593	22 502	231 094	1 387 898
100 - 499	1 096 437	1 201 450	2 297 887	243	2 298 130	419 980	53 802	483 783	2 781 913
500 und mehr	1 666 181	2 060 454	3 726 635	40	3 726 674	652 867	202 930	855 797	4 582 471
Insgesamt	3 398 140	3 782 882	7 181 022	585	7 181 608	1 281 440	289 234	1 570 674	8 752 262
3257 H.v.Bau-,Baustoff-u.ä.Maschinen									
20 - 99	257 026	213 488	470 513	-	470 513	84 599	7 370	91 969	562 482
100 - 499	524 059	512 810	1 036 870	-	1 036 870	190 034	24 763	214 798	1 251 667
500 und mehr	685 245	692 057	1 377 301	-	1 377 301	256 609	57 917	314 526	1 691 827
Insgesamt	1 466 330	1 418 355	2 884 685	-	2 884 685	531 242	90 050	621 292	3 505 977
3260 H.v.Zahnradern,Getrieben,Lagern u.ä.									
20 - 99	206 695	161 551	368 246	-	368 246	66 148	4 730	70 878	439 124
100 - 499	554 568	437 145	991 712	594	992 306	185 111	38 622	223 733	1 216 039
500 und mehr	1 446 519	866 799	2 313 318	267	2 313 585	428 212	137 072	565 284	2 878 869
Insgesamt	2 207 781	1 465 495	3 673 276	862	3 674 138	679 471	180 423	859 894	4 534 032
3270 H.v.Maschinen f.weitere bestimmte Wirtschaftszweige									
20 - 99	346 923	295 854	642 777	108	642 885	116 454	7 989	124 443	767 329
100 - 499	612 643	670 701	1 283 344	184	1 283 528	234 827	30 527	265 355	1 548 883
500 und mehr	1 584 752	1 787 089	3 371 841	-	3 371 841	603 022	169 835	772 857	4 144 699
Insgesamt	2 544 318	2 753 644	5 297 962	292	5 298 255	954 303	208 352	1 162 656	6 460 910
3280 Sonstiger Maschinenbau									
20 - 99	1 362 647	1 342 873	2 705 520	3 533	2 709 052	491 137	40 752	531 889	3 240 942
100 - 199	1 040 831	1 014 463	2 055 294	795	2 056 089	384 893	55 249	440 141	2 496 230
200 - 499	1 714 726	1 912 543	3 627 270	1 611	3 628 881	661 271	124 188	785 459	4 414 340
500 und mehr	4 145 504	5 213 340	9 358 844	329	9 359 172	1 649 216	508 411	2 157 627	11 516 799
Insgesamt	8 263 708	9 483 219	17 746 927	6 268	17 753 194	3 186 517	728 600	3 915 117	21 668 311
32 Maschinenbau									
20 - 49	2 063 776	1 675 412	3 739 188	2 923	3 742 111	673 309	58 748	732 057	4 474 168
50 - 99	2 680 154	2 440 450	5 120 604	3 325	5 123 929	940 910	84 653	1 025 563	6 149 492
100 - 199	3 346 165	3 205 352	6 551 517	1 413	6 552 930	1 224 953	172 063	1 397 017	7 949 947
200 - 499	5 613 612	6 309 240	11 922 851	4 539	11 927 390	2 199 235	369 496	2 568 730	14 496 115
500 - 999	3 757 104	4 037 301	7 794 406	623	7 795 029	1 430 897	299 793	1 730 690	9 525 719
1000 und mehr	9 971 214	10 991 255	20 962 469	455	20 962 924	3 690 780	1 177 570	4 868 350	25 831 274
Insgesamt	27 432 025	28 659 010	56 091 035	13 273	56 104 308	10 160 085	2 162 323	12 322 407	68 426 715
3311 H.v.Kraftwagen u.-motoren									
Insgesamt	23 141 546	12 372 335	35 513 881	382	35 514 263	6 081 352	2 647 732	8 729 084	44 243 347
3314 H.v.Teilen f.Kraftwagen u.-motoren									
20 - 99	233 523	140 540	374 062	3 642	377 704	67 342	7 753	75 095	452 800
100 - 499	960 387	586 838	1 547 225	4 549	1 551 774	289 850	33 579	323 429	1 875 202
500 - 999	1 043 507	541 721	1 585 228	353	1 585 581	299 440	60 225	359 665	1 945 246
1000 und mehr	4 595 192	2 967 442	7 562 634	1 601	7 564 235	1 407 435	601 387	2 008 822	9 573 058
Insgesamt	6 832 609	4 236 540	11 069 149	10 145	11 079 294	2 064 067	702 944	2 767 011	13 846 305
3316 H.v.Karosserien,Aufbauten,Anhängern f.Kraftwagen									
20 - 99	235 755	127 093	362 848	-	362 848	69 798	5 162	74 960	437 808
100 - 499	440 667	250 062	690 730	-	690 730	135 773	12 063	147 836	838 566
500 und mehr	645 179	355 917	1 001 096	108	1 001 204	194 724	29 781	224 505	1 225 709
Insgesamt	1 321 601	733 073	2 054 674	108	2 054 781	400 295	47 005	447 301	2 502 082
3324 H.v.Fahrrädern									
Insgesamt	158 788	55 048	213 836	18	213 854	44 200	2 455	46 656	260 510
3327 H.v.Kraftrad-u.Fahrradteilen									
Insgesamt	53 990	30 729	84 719	529	85 248	16 333	2 283	18 616	103 864
3380 Sonstiger Straßenfahrzeugbau									
Insgesamt	82 199	52 568	134 766	1 452	136 218	25 798	2 820	28 618	164 836
3390 Rep.v.Kraftfahrzeugen,Fahrrädern,Lackierung									
20 - 49	499 128	461 961	961 090	-	961 090	185 220	25 631	210 852	1 171 941
50 - 99	347 189	393 750	740 939	-	740 939	142 773	24 563	167 336	908 275
100 - 199	192 775	265 411	458 186	-	458 186	88 398	11 886	100 284	558 470
200 und mehr	148 993	161 815	310 208	-	310 208	61 065	13 613	74 679	384 887
Insgesamt	1 187 485	1 282 938	2 470 422	-	2 470 422	477 457	75 693	553 150	3 023 572

Früheres Bundesgebiet
1.8 Personalkosten 1994
Nach Beschäftigtengrößenklassen

1 000 DM

Beschäftigte von ... bis ...	Bruttolohn- und -gehaltssumme					Sozialkosten			Personal- kosten insgesamt
	Bruttolohn- und -gehaltssumme (ohne Heimarbeiterlöhne)			Brutto- lohnsumme für Heim- arbeiter	Bruttolohn- und gehaltssumme (einschl. Heimarbeiter- löhne)	Gesetzliche	Sonstige	zusammen	
	Brutto- lohnsumme (ohne Heim- arbeiter- löhne)	Brutto- gehalt- summe	zusammen						
33 Straßenfahrzeugbau, Rep.v. Kraftfahrzeugen usw.									
20 - 49	716 820	581 114	1 297 934	497	1 298 431	246 835	30 768	277 604	1 576 035
50 - 99	674 556	577 712	1 252 268	3 612	1 255 880	238 747	33 970	272 717	1 528 597
100 - 199	760 972	618 554	1 379 526	3 186	1 382 712	262 165	27 609	289 774	1 672 487
200 - 499	1 110 776	756 491	1 867 267	3 161	1 870 428	357 687	50 706	408 393	2 278 821
500 - 999	1 374 316	741 654	2 115 970	577	2 116 547	404 316	70 759	475 075	2 591 621
1000 und mehr	28 140 779	15 487 704	43 628 483	1 601	43 630 084	7 599 752	3 267 121	10 866 873	54 496 957
Insgesamt	32 778 218	18 763 230	51 541 448	12 634	51 554 082	9 109 503	3 480 932	12 590 435	64 144 517
34 Schiffbau									
20 - 99	92 207	44 339	136 546	-	136 546	28 516	2 258	30 773	167 319
100 - 499	194 807	85 414	280 220	-	280 220	59 525	5 041	64 566	344 786
500 und mehr	848 188	515 166	1 363 354	-	1 363 354	281 697	53 145	334 842	1 698 196
Insgesamt	1 135 202	644 918	1 780 120	-	1 780 120	369 737	60 444	430 181	2 210 301
35 Luft-u. Raumfahrzeugbau									
Insgesamt	1 296 855	3 859 081	5 155 937	107	5 156 043	837 243	796 960	1 634 202	6 790 246
3620 H.v. Geräten der Elektriz. erzeugung, -verteilung u. ä.									
20 - 99	806 043	822 319	1 628 362	13 445	1 641 807	285 184	26 905	312 089	1 953 896
100 - 199	675 807	722 349	1 398 156	12 424	1 410 580	258 612	32 987	291 598	1 702 179
200 - 499	1 355 929	1 314 603	2 670 532	25 456	2 695 988	491 128	95 088	586 215	3 282 203
500 - 999	1 453 748	1 450 632	2 904 380	9 692	2 914 072	526 678	135 332	662 010	3 576 082
1000 und mehr	5 497 751	5 244 130	10 741 882	25 532	10 767 414	1 867 337	682 678	2 550 015	13 317 429
Insgesamt	9 789 278	9 554 033	19 343 311	86 550	19 429 860	3 428 939	972 990	4 401 929	23 831 789
3640 H.v. elektrischen Leuchten u. Lampen									
20 - 99	245 157	140 992	386 149	4 491	390 640	69 037	8 685	77 723	468 363
100 - 199	100 704	89 713	190 416	116	190 532	34 023	3 764	37 787	228 320
200 - 499	194 158	214 592	408 750	1 793	410 543	73 400	7 574	80 974	491 517
500 und mehr	515 724	424 726	940 450	2 975	943 425	159 699	47 292	206 991	1 150 416
Insgesamt	1 055 742	870 023	1 925 766	9 375	1 935 140	336 159	67 316	403 476	2 338 616
3650 H.v. Elektrohaushaltsgeräten									
20 - 99	54 009	60 254	114 263	567	114 830	19 225	2 731	21 957	136 787
100 - 499	266 523	186 209	452 732	2 774	455 506	81 631	15 708	97 339	552 845
500 und mehr	2 026 951	1 743 763	3 770 713	379	3 771 092	650 073	260 205	910 278	4 681 370
Insgesamt	2 347 483	1 990 226	4 337 709	3 720	4 341 428	750 930	278 644	1 029 574	5 371 002
3660 H.v. Zählern, Fernmelde-, Meß- u. Regelgeräten usw.									
20 - 99	540 460	1 050 397	1 590 857	8 836	1 599 693	254 956	31 622	286 578	1 886 270
100 - 499	1 196 925	2 011 334	3 208 259	22 257	3 230 516	556 519	99 151	655 670	3 886 186
500 und mehr	6 625 241	17 331 652	23 956 893	8 634	23 965 527	3 843 342	2 616 719	6 460 061	30 425 588
Insgesamt	8 362 626	20 393 382	28 756 008	39 727	28 795 736	4 654 817	2 747 492	7 402 309	36 198 045
3670 H.v. Rundfunk-, Fernseh- u. phonotechnischen Geräten									
20 - 99	70 863	93 768	164 631	2 510	167 141	28 575	3 547	32 122	199 262
100 - 499	164 988	155 290	320 278	3 192	323 470	53 851	6 291	60 142	383 612
500 und mehr	1 353 045	1 632 559	2 985 603	528	2 986 131	497 532	170 200	667 731	3 653 862
Insgesamt	1 588 896	1 881 616	3 470 512	6 230	3 476 742	579 957	180 038	759 995	4 236 737
3690 Mont.v. elektrotechn. Erzeugnissen (oh. Bauinstallation)									
Insgesamt	1 441 084	1 486 803	2 927 887	4 654	2 932 541	541 210	147 301	688 511	3 621 052
36 Elektrotechnik, Rep.v. Haushaltsgeräten									
20 - 49	916 566	1 050 944	1 967 510	12 177	1 979 687	329 363	32 337	361 700	2 341 387
50 - 99	1 164 003	1 347 979	2 511 981	22 326	2 534 307	438 114	51 823	489 937	3 024 244
100 - 199	1 446 367	1 760 889	3 207 257	28 752	3 236 008	576 649	69 784	646 433	3 882 442
200 - 499	2 953 139	3 196 209	6 149 348	39 261	6 188 609	1 108 342	202 975	1 311 316	7 499 926
500 - 999	2 896 858	3 559 091	6 455 950	17 584	6 473 534	1 145 252	282 105	1 427 357	7 900 891
1000 und mehr	15 647 313	25 629 572	41 276 885	30 156	41 307 041	6 839 367	3 786 330	10 625 697	51 932 737
Insgesamt	25 024 247	36 544 684	61 568 931	150 255	61 719 186	10 437 086	4 425 354	14 862 440	76 581 626
3711 Optik (oh. Augenoptik, Foto- u. Kinotechnik)									
20 - 99	44 040	42 413	86 453	359	86 812	15 582	1 745	17 327	104 139
100 und mehr	398 032	609 371	1 007 403	301	1 007 705	172 072	103 997	276 068	1 283 773
Insgesamt	442 072	651 784	1 093 856	660	1 094 517	187 654	105 741	293 395	1 387 912
3715 Augenoptik									
20 - 99	43 630	50 205	93 835	662	94 497	16 301	1 578	17 879	112 376
100 und mehr	254 982	278 288	533 270	1 373	534 643	95 960	20 797	116 757	651 400
Insgesamt	298 612	328 492	627 105	2 035	629 140	112 262	22 374	134 636	763 776

Früheres Bundesgebiet
1.8 Personalkosten 1994
Nach Beschäftigtengrößenklassen

1 000 DM

Beschäftigte von ... bis ...	Bruttolohn- und -gehaltssumme					Sozialkosten			Personal- kosten insgesamt
	Bruttolohn- und -gehaltssumme (ohne Heimarbeiterlöhne)			Brutto- lohnsumme für Heim- arbeiter	Bruttolohn- und gehaltssumme (einschl. Heimarbeiter- löhne)	Gesetzliche	Sonstige	zusammen	
	Brutto- lohnsumme (ohne Heim- arbeiter- löhne)	Brutto- gehalt- summe	zusammen						
3721 H.v.Foto-,Projektions-u.Kinogeräten									
20 - 99	24 018	31 423	55 442	46	55 487	10 161	1 059	11 220	66 707
100 und mehr	185 764	393 590	579 354	447	579 801	99 333	49 680	149 013	728 814
Insgesamt	209 783	425 013	634 796	493	635 289	109 494	50 739	160 233	795 522
3751 Feinmechanik(oh.H.v.medizinmech.u.ä.Erzeugnissen)									
20 - 99	173 332	182 323	355 655	6 685	362 340	63 808	7 603	71 411	433 751
100 und mehr	513 128	686 707	1 199 835	4 100	1 203 935	214 742	51 536	266 279	1 470 213
Insgesamt	686 460	869 029	1 555 490	10 785	1 566 275	278 550	59 140	337 690	1 903 965
3760 H.v.medizin-u.orthopädiemechanischen Erzeugnissen									
20 - 99	613 079	396 417	1 009 496	4 991	1 014 487	164 254	15 996	180 250	1 194 737
100 - 499	339 805	372 256	712 060	1 946	714 006	124 205	18 737	142 943	856 949
500 und mehr	483 086	595 949	1 079 034	412	1 079 447	192 742	71 897	264 640	1 344 086
Insgesamt	1 435 969	1 364 621	2 800 591	7 349	2 807 940	481 202	106 631	587 832	3 395 772
3771 H.v.Uhren									
Insgesamt	131 949	92 645	224 593	2 916	227 509	40 362	6 804	46 967	274 476
37 Feinmechanik,Optik,H.v.Uhren									
20 - 49	571 866	330 554	902 420	4 866	907 286	150 587	15 782	166 368	1 073 654
50 - 99	357 909	399 518	757 427	9 928	767 355	130 398	13 853	144 251	911 606
100 - 199	354 349	410 880	765 229	3 830	769 059	137 029	27 431	164 459	933 518
200 - 499	627 063	793 802	1 360 865	3 743	1 364 608	241 662	42 810	284 472	1 649 080
500 - 999	448 493	574 696	1 023 189	1 362	1 024 551	178 411	57 619	236 029	1 260 581
1000 und mehr	845 164	1 282 136	2 127 300	510	2 127 811	371 438	193 736	565 173	2 692 984
Insgesamt	3 204 845	3 731 586	6 936 430	24 239	6 960 669	1 209 524	351 229	1 560 754	8 521 423
3810 H.v.Handelswaffen u.deren Munition									
Insgesamt	526 467	555 281	1 081 748	900	1 082 648	189 126	56 675	245 801	1 328 449
3821 H.v.Werkzeugen sowie Geräten f.d.Landwirtschaft									
20 - 99	275 247	186 502	461 749	689	462 438	85 797	9 402	95 199	557 637
100 und mehr	500 303	408 558	908 861	1 740	910 601	170 411	37 493	207 904	1 118 505
Insgesamt	775 550	595 060	1 370 610	2 429	1 373 039	256 208	46 895	303 103	1 676 142
3830 H.v.Heiz-u.Kochgeräten									
Insgesamt	324 122	267 613	591 735	-	591 735	107 705	17 888	125 593	717 328
3842 H.v.Stahlblechwaren(oh.Möbel)									
20 - 49	303 662	145 174	448 837	57	448 894	85 086	6 370	91 456	540 350
50 - 99	343 726	203 645	547 371	1 356	548 726	105 457	10 135	115 592	664 318
100 - 199	404 067	263 674	667 741	61	667 803	126 438	22 087	148 525	816 328
200 - 499	542 498	367 983	910 480	1 842	912 322	169 884	27 145	197 028	1 109 350
500 - 999	276 168	170 073	446 241	1 506	447 746	87 549	15 385	102 934	550 680
1000 und mehr	245 483	147 632	393 115	-	393 115	74 446	6 669	81 115	474 230
Insgesamt	2 115 605	1 298 180	3 413 785	4 821	3 418 606	648 859	87 792	736 650	4 155 257
3844 H.v.NE-Metallblechwaren(oh.Möbel)									
20 - 99	188 538	142 374	330 912	625	331 537	61 305	4 540	65 845	397 382
100 - 499	228 466	169 508	397 974	313	398 287	75 779	6 687	82 466	480 753
500 und mehr	157 387	161 578	318 966	16	318 981	60 376	7 399	67 776	386 757
Insgesamt	574 392	473 460	1 047 852	954	1 048 806	197 460	18 626	216 087	1 264 893
3847 H.v.Möbeln aus Metall									
20 - 99	196 535	126 379	322 914	-	322 914	59 358	5 144	64 502	387 416
100 - 499	510 420	340 850	851 270	-	851 270	163 352	12 508	175 860	1 027 129
500 und mehr	397 273	291 120	688 392	231	688 624	134 073	20 888	154 961	843 585
Insgesamt	1 104 227	758 348	1 862 575	231	1 862 807	356 783	38 540	395 323	2 258 130
3848 H.v.Panzerschranken(Tresoren)									
Insgesamt	65 631	67 574	133 205	86	133 290	24 712	2 254	26 966	160 257
3849 H.v.Feinstblechpackungen									
20 - 99	24 138	14 024	38 161	-	38 161	7 684	1 087	8 771	46 933
100 und mehr	379 670	195 145	574 815	453	575 268	109 379	50 762	160 140	735 409
Insgesamt	403 808	209 169	612 977	453	613 430	117 063	51 849	168 912	782 341
3850 H.v.Schlössern,Beschlägen									
20 - 99	173 362	86 586	259 947	1 095	261 043	48 200	6 894	55 093	316 136
100 - 499	530 475	298 585	829 060	1 530	830 590	153 640	19 800	173 440	1 004 030
500 - 999	314 042	225 195	539 237	577	539 814	101 290	24 003	125 293	665 107
1000 und mehr	721 935	470 891	1 192 827	1 492	1 194 319	222 160	36 956	259 116	1 453 434
Insgesamt	1 739 815	1 081 257	2 821 072	4 693	2 825 765	525 290	87 652	612 942	3 438 707

Früheres Bundesgebiet
1.8 Personalkosten 1994
Nach Beschäftigtenrößenklassen

1 000 DM

Beschäftigte von ... bis ...	Bruttolohn- und -gehaltssumme					Sozialkosten			Personal- kosten insgesamt
	Bruttolohn- und -gehaltssumme (ohne Heimarbeiterlöhne)			Brutto- lohnsomme für Heim- arbeiter	Bruttolohn- und gehaltssumme (einschl. Heimarbeiter- löhne)	Gesetzliche	Sonstige	zusammen	
	Brutto- lohnsomme (ohne Heim- arbeiter- löhne)	Brutto- gehalt- summe	zusammen						
3871 H.v. Schneidwaren, Bestecken									
20 - 99	70 767	40 277	111 043	2 846	113 889	21 643	1 824	23 467	137 356
100 und mehr	225 301	269 567	494 869	1 585	496 453	91 222	41 287	132 509	628 962
Insgesamt	296 068	309 844	605 912	4 430	610 343	112 865	43 111	155 976	766 318
3882 H.v. sonst. Metallwaren (oh.-kurzwaren)									
20 - 99	133 902	75 248	209 150	1 174	210 324	38 780	5 418	44 197	254 521
100 - 499	342 520	206 923	549 444	3 158	552 602	102 596	18 591	121 187	673 789
500 und mehr	358 386	209 468	567 854	637	568 491	102 691	21 760	124 451	692 942
Insgesamt	834 809	491 639	1 326 448	4 969	1 331 417	244 066	45 769	289 835	1 621 252
3889 H.v. Metallkurzwaren, leichten Preß-, Zieh- u. Stanzteilen									
20 - 99	297 699	187 857	485 555	2 448	488 003	87 787	8 839	96 625	584 628
100 - 199	277 404	157 588	434 993	3 195	438 187	82 714	5 858	88 572	526 759
200 und mehr	451 782	305 651	757 433	2 621	760 055	142 503	28 950	171 453	931 508
Insgesamt	1 026 885	651 097	1 677 981	8 264	1 686 245	313 004	43 647	356 651	2 042 896
38 H.v. Eisen-, Blech- u. Metallwaren									
20 - 49	877 870	500 430	1 378 301	4 091	1 382 392	254 630	22 293	276 923	1 659 314
50 - 99	1 194 216	754 791	1 949 007	6 284	1 955 292	367 215	39 242	406 457	2 361 749
100 - 199	1 546 788	1 033 418	2 580 206	8 394	2 588 600	488 384	57 385	545 769	3 134 369
200 - 499	2 198 001	1 516 144	3 714 145	8 555	3 722 700	697 560	114 902	812 463	4 535 163
500 - 999	1 485 604	1 067 180	2 552 784	2 954	2 555 738	485 680	95 975	581 655	3 137 394
1000 und mehr	2 484 901	1 886 557	4 371 458	1 952	4 373 410	799 670	210 901	1 010 572	5 383 982
Insgesamt	9 787 380	6 758 522	16 545 901	32 230	16 578 132	3 093 139	540 700	3 633 839	20 211 970
5060 H.v. Büromaschinen									
Insgesamt	108 297	264 944	373 242	17	373 259	63 668	5 668	69 336	442 595
5080 H.v. ADV-Geräten u. -Einrichtungen									
Insgesamt	542 725	4 413 314	4 956 039	657	4 956 696	705 696	278 906	984 602	5 941 298
50 H.v. Büromaschinen, ADV-Geräten u. -Einrichtungen									
20 - 99	45 013	159 374	204 387	224	204 610	33 603	4 132	37 734	242 345
100 - 499	137 276	378 765	516 041	403	516 444	83 786	25 805	109 591	626 035
500 und mehr	468 734	4 140 120	4 608 853	47	4 608 900	651 976	254 637	906 613	5 515 513
Insgesamt	651 022	4 678 259	5 329 281	674	5 329 955	769 365	284 574	1 053 938	6 383 893
Investitionsgüter produzierendes Gewerbe									
20 - 49	6 743 423	5 017 701	11 761 124	28 108	11 789 231	2 126 477	192 099	2 318 575	14 107 807
50 - 99	7 884 032	6 550 235	14 434 267	52 830	14 487 097	2 668 681	275 508	2 944 189	17 431 286
100 - 199	9 534 745	8 393 833	17 928 578	48 413	17 976 991	3 362 581	454 286	3 816 866	21 793 858
200 - 499	14 795 324	14 100 934	28 896 258	61 981	28 958 240	5 330 204	885 493	6 215 696	35 173 936
500 - 999	11 491 932	11 146 999	22 638 931	25 217	22 664 149	4 143 704	904 389	5 048 093	27 712 242
1000 und mehr	60 858 326	64 774 187	125 632 513	35 451	125 667 963	21 447 976	9 824 254	31 272 230	156 940 194
Insgesamt	111 307 782	109 983 890	221 291 672	252 000	221 543 672	39 079 621	12 536 029	51 615 650	273 159 322
Bergbau									
20 - 49	37 740	12 966	50 707	-	50 707	10 664	874	11 539	62 245
50 - 99	33 787	21 706	55 493	-	55 493	12 311	2 403	14 714	70 208
100 - 499	102 183	51 352	153 536	-	153 536	32 510	7 022	39 533	193 068
500 - 999	79 888	123 998	203 886	-	203 886	39 672	21 915	61 587	265 473
1000 und mehr	5 370 903	2 747 243	8 118 146	-	8 118 146	2 324 009	673 681	2 997 690	11 115 836
Insgesamt	5 624 502	2 957 266	8 581 767	-	8 581 767	2 419 167	705 896	3 125 063	11 706 831
Grundstoff- u. Produktionsgütergewerbe									
20 - 49	2 146 911	1 319 629	3 466 540	4 806	3 471 345	682 005	80 566	762 571	4 239 916
50 - 99	2 551 128	1 767 517	4 318 645	4 188	4 322 833	834 726	120 210	954 936	5 277 769
100 - 199	3 226 775	2 705 760	5 932 535	6 374	5 938 909	1 141 939	179 506	1 321 445	7 260 354
200 - 499	5 152 395	4 812 829	9 965 224	9 057	9 974 281	1 899 036	455 670	2 354 707	12 328 988
500 - 999	4 566 190	4 279 350	8 845 540	2 703	8 848 243	1 638 742	544 491	2 183 234	11 031 476
1000 und mehr	21 344 036	26 111 808	47 455 844	2 526	47 458 371	8 275 033	6 078 369	14 353 402	61 811 772
Insgesamt	38 987 435	40 996 894	79 984 329	29 653	80 013 982	14 471 481	7 458 814	21 930 294	101 944 276
Verbrauchsgüter produzierendes Gewerbe									
20 - 49	4 582 488	2 693 250	7 275 738	73 599	7 349 337	1 326 173	118 673	1 444 846	8 794 183
50 - 99	4 869 013	3 197 061	8 066 073	94 314	8 160 388	1 431 160	133 362	1 624 522	9 784 909
100 - 199	6 125 932	3 934 182	10 060 114	61 281	10 121 394	1 882 442	188 480	2 070 921	12 192 315
200 - 499	8 897 547	5 715 778	14 613 325	71 574	14 684 899	2 763 533	355 161	3 118 694	17 803 593
500 - 999	4 732 217	3 001 462	7 733 679	17 696	7 751 375	1 466 942	298 583	1 765 526	9 516 901
1000 und mehr	7 075 219	5 307 515	12 382 734	3 100	12 385 834	2 262 451	704 865	2 967 316	15 353 150
Insgesamt	36 282 415	23 849 248	60 131 663	321 564	60 453 226	11 192 701	1 799 123	12 991 825	73 445 051

Früheres Bundesgebiet
1.8 Personalkosten 1994
Nach Beschäftigtengrößenklassen

1 000 DM

Beschäftigte von ... bis ...	Bruttolohn- und -gehaltssumme					Sozialkosten			Personal- kosten insgesamt
	Bruttolohn- und -gehaltssumme (ohne Heimarbeiterlöhne)			Brutto- lohnsumme für Heim- arbeiter	Bruttolohn- und gehaltssumme (einschl. Heimarbeiter- löhne)	Gesetzliche	Sonstige	zusammen	
	Brutto- lohnsumme (ohne Heim- arbeiter- löhne)	Brutto- gehalt- summe	zusammen						

Nahrungs- u. Genußmittelgewerbe

20 - 49	1 216 613	832 178	2 048 791	90	2 048 881	377 710	36 814	414 524	2 463 405
50 - 99	1 601 312	1 022 525	2 623 837	75	2 623 912	489 132	60 530	549 662	3 173 574
100 - 499	5 089 753	3 804 162	8 893 915	377	8 894 292	1 652 988	295 115	1 948 103	10 842 394
500 - 999	2 065 969	1 778 246	3 844 215	95	3 844 310	691 170	203 345	894 515	4 738 825
1000 und mehr	4 027 324	3 940 396	7 967 720	-	7 967 720	1 407 122	610 534	2 017 655	9 985 375
Insgesamt	14 000 972	11 377 506	25 378 478	637	25 379 115	4 618 121	1 206 337	5 824 458	31 203 573

Bergbau u. Verarbeitendes Gewerbe insgesamt

20 - 49	14 727 175	9 875 724	24 602 899	106 602	24 709 501	4 523 029	429 026	4 952 055	29 661 556
50 - 99	16 939 272	12 559 044	29 498 316	151 407	29 649 723	5 496 009	592 014	6 088 023	35 737 746
100 - 199	21 088 398	16 576 565	37 664 963	116 133	37 781 096	7 088 060	927 839	8 015 899	45 796 995
200 - 499	31 836 256	26 942 266	58 778 522	142 924	58 921 446	10 977 172	1 892 894	12 870 066	71 791 512
500 - 999	22 936 196	20 330 056	43 266 252	45 711	43 311 963	7 980 231	1 972 724	9 952 955	53 264 917
1000 und mehr	98 675 809	102 881 148	201 556 957	41 077	201 598 034	35 716 590	17 891 703	53 608 293	255 206 327
Insgesamt	206 203 105	189 164 803	395 367 908	603 854	395 971 762	71 781 091	23 706 200	95 487 291	491 459 053

Früheres Bundesgebiet
1.9 Ausgewählte Kosten (Anteil am Bruttoproduktionswert) 1994
Nach Beschäftigtengrößenklassen

Beschäftigte von ... bis ...	Prozent																
	Materialverbrauch, Einsatz an Handelsware zu Anschaffungskosten, Kosten für Lohnarbeiten				Personalkosten						Kosten für son- stige ind./ handw. Dienst- leistungen	Kosten- steuern		Mie- ten und Pach- ten	Son- stige Ko- sten	Ab- schrei- bungen	Fremd- kapital- zinsen
	ins- ge- samt	Material- verbrauch	Ein- satz an Hand- els- ware	Kosten für Lohn- ar- bei- ten	ins- ge- samt 1)	Brutto- lohn- summe (ohne Heim- arbei- ter- löhne)	Brut- to- ge- halt- summe	Sozialkosten	Ge- setz- liche	Son- stige		ins- ge- samt	dar- unter Ver- brauch- steuern				
3021 H.v.Gesenk- u. leichten Freiformschmiedest., Schw.Preßst.																	
20 - 499	45,1	38,2	3,4	2,5	4,5	31,1	16,9	8,2	5,0	0,9	2,4	1,1	-	2,5	6,2	4,3	1,3
500 und mehr	44,4	31,8	3,2	6,7	5,9	36,6	20,1	9,6	6,0	0,9	3,0	0,5	-	1,8	6,2	5,4	1,8
Insgesamt	45,0	36,7	3,3	3,5	4,8	32,4	17,7	8,6	5,3	0,9	2,5	1,0	-	2,3	6,2	4,6	1,4
3025 Stahlverformung, ang., Oberflächenveredlung, Härtung																	
20 - 99	34,6	28,4	3,9	2,8	3,5	38,2	21,2	10,5	5,9	0,5	2,9	1,3	-	4,8	6,5	5,5	2,1
100 - 499	41,9	32,7	3,0	6,0	3,2	37,6	20,2	10,9	5,7	0,7	2,9	0,9	-	2,6	6,4	5,0	1,7
500 und mehr	41,4	32,6	3,3	5,8	3,0	39,0	20,7	10,5	6,0	1,7	2,8	0,8	-	1,1	8,1	4,1	1,0
Insgesamt	39,0	31,0	3,4	4,7	3,3	38,0	20,6	10,7	5,8	0,8	2,9	1,1	-	3,3	6,6	5,1	1,7
3111 H.v. Stahl- u. Leichtmetallkonstrukt. (oh. Grubenausbau-)																	
20 - 99	49,9	39,4	1,0	2,2	8,4	33,6	17,6	10,1	5,5	0,4	2,4	1,0	-	2,7	5,4	2,4	1,1
100 - 499	50,0	41,3	0,8	1,7	7,1	29,1	13,1	10,9	4,7	0,5	1,1	0,8	-	2,1	10,1	3,0	1,1
500 und mehr	48,2	28,7	1,0	5,4	14,1	26,1	11,4	10,2	3,9	0,6	4,2	0,8	-	3,9	8,2	3,5	1,2
Insgesamt	49,6	37,8	0,9	2,7	9,1	30,2	14,4	10,4	4,8	0,5	2,3	0,9	-	2,7	7,9	2,9	1,1
3114 Weichenbau, H.v. Kreuzungen u. ä. Gleismaterial																	
Insgesamt	37,6	25,8	1,6	9,1	2,7	37,5	22,7	8,9	4,7	1,1	5,7	0,6	-	2,5	8,9	4,1	0,5
3117 H.v. Grubenausbaukonstruktionen																	
Insgesamt	67,5	55,9	1,3	8,8	2,8	21,9	9,5	8,0	3,5	1,0	1,4	0,7	-	2,0	5,0	1,9	1,8
3151 Kessel- u. Behälterbau																	
20 - 99	39,1	27,7	0,9	2,6	8,9	39,0	22,8	9,3	6,4	0,6	2,4	0,7	-	2,8	8,6	1,8	1,4
100 - 499	38,3	28,1	1,1	1,1	9,0	42,7	24,5	10,4	6,9	0,8	2,6	0,8	-	1,9	8,1	2,9	1,4
500 - 999	43,4	32,5	0,8	1,0	9,9	40,4	20,4	12,8	6,3	0,8	1,6	0,3	-	3,9	8,8	2,5	0,8
1000 und mehr	52,8	28,4	0,7	12,0	12,3	28,7	10,4	13,3	4,0	1,0	2,9	0,7	-	1,4	10,2	2,7	0,8
Insgesamt	46,8	28,8	0,8	7,1	10,9	34,4	16,2	12,2	5,2	0,9	2,6	0,7	-	1,7	9,4	2,6	1,0
3174 Waggonbau																	
Insgesamt	53,8	47,8	1,5	3,9	2,1	33,9	16,3	11,1	5,0	1,4	1,7	0,5	-	0,6	6,4	3,5	0,6
3179 Rep.v. Schienenfahrzeugen																	
Insgesamt	27,5	23,5	2,4	0,5	3,5	54,9	31,9	12,4	9,1	1,5	2,1	0,7	-	2,8	5,4	4,7	0,9
31 Stahl- u. Leichtmetallbau, Schienenfahrzeugbau																	
20 - 49	45,7	32,1	1,1	4,0	9,5	35,4	19,6	9,6	5,8	0,4	1,9	1,0	-	3,3	6,1	2,5	1,2
50 - 99	49,6	41,0	0,9	1,3	7,3	34,1	17,7	10,3	5,6	0,5	2,8	0,9	-	2,2	6,0	2,1	1,1
100 - 199	48,9	38,6	0,8	2,9	7,3	31,3	15,4	10,1	5,1	0,6	1,4	0,9	-	2,0	10,6	2,7	1,2
200 - 499	45,6	37,6	1,0	0,9	7,1	34,1	16,9	11,2	5,4	0,7	1,8	0,7	-	2,0	7,9	3,2	1,2
500 - 999	44,4	32,8	1,0	4,7	6,9	31,0	16,1	9,6	4,7	0,6	4,4	0,8	-	3,8	7,9	2,3	1,3
1000 und mehr	52,4	30,5	0,8	9,1	12,7	29,9	11,5	13,2	4,3	1,0	2,3	0,6	-	1,3	9,5	3,3	0,7
Insgesamt	48,7	34,9	0,9	4,6	9,2	32,1	15,3	11,1	5,0	0,7	2,4	0,8	-	2,2	8,4	2,8	1,0
3210 H.v. landwirtschaftlichen Maschinen, Ackerschleppern																	
20 - 99	52,5	39,6	1,2	11,1	1,7	28,4	14,1	9,4	4,5	0,4	1,4	0,7	-	2,9	9,2	2,0	1,7
100 - 499	53,0	43,7	1,2	6,2	3,1	31,6	14,5	11,5	4,9	0,7	1,1	0,6	-	1,6	9,8	2,6	2,5
500 und mehr	65,3	46,6	1,2	17,1	1,6	24,5	11,6	7,9	3,6	1,5	1,0	0,3	-	1,1	6,9	2,3	1,7
Insgesamt	61,6	45,3	1,2	14,3	1,9	26,3	12,4	8,8	3,9	1,2	1,1	0,4	-	1,3	7,7	2,3	1,8
3220 H.v. Metallbearbeitungsmaschinen u. ä.																	
20 - 99	34,1	26,8	1,6	3,9	3,5	42,8	20,7	14,8	6,5	0,7	1,8	0,8	-	4,0	8,6	4,8	2,9
100 - 499	43,0	34,4	1,3	5,0	3,7	42,5	16,7	18,2	6,6	1,0	1,5	0,6	-	3,0	10,5	4,4	3,1
500 - 999	39,5	30,4	1,4	6,6	2,6	43,1	16,9	18,5	6,5	1,2	1,6	0,6	-	1,1	10,3	4,5	2,2
1000 und mehr	40,4	31,2	1,8	5,8	3,3	44,6	17,8	18,6	6,7	1,4	2,1	0,3	-	2,1	11,1	4,4	2,7
Insgesamt	39,9	31,4	1,5	5,1	3,4	43,1	17,9	17,6	6,6	1,1	1,7	0,6	-	2,7	10,2	4,5	2,9
3230 H.v. Textil- u. Nähmaschinen																	
20 - 99	42,7	37,3	1,0	2,7	2,7	36,5	17,5	12,5	5,7	0,5	1,0	0,8	-	2,6	10,7	3,1	1,7
100 - 499	46,3	41,2	0,9	2,6	2,6	35,1	14,4	14,5	5,3	0,7	1,1	0,6	-	1,1	12,6	2,6	2,7
500 und mehr	46,3	34,9	1,1	8,3	3,0	35,4	16,1	13,1	5,0	1,1	1,6	0,8	-	1,0	11,0	3,3	1,4
Insgesamt	46,0	36,6	1,0	6,6	2,9	35,4	15,8	13,4	5,1	1,0	1,4	0,8	-	1,1	11,3	3,1	1,8
3240 H.v. Maschinen f.d. Nahrungs- u. Genußmittelindustrie usw.																	
20 - 99	41,2	33,8	1,0	2,4	5,0	37,0	15,8	15,1	5,7	0,4	1,0	0,8	-	2,5	9,1	3,3	2,0
100 - 199	44,3	37,7	0,9	2,9	3,7	38,4	14,6	17,0	5,9	0,9	1,4	0,5	-	2,1	10,9	3,2	2,1
200 - 499	43,7	34,8	1,0	4,3	4,6	35,2	13,2	15,7	5,4	0,8	1,4	1,0	-	1,6	11,5	2,7	1,1
500 - 999	47,9	36,1	0,8	8,9	2,9	35,3	12,7	16,1	5,3	1,3	1,7	0,7	-	1,5	12,7	2,9	1,4
1000 und mehr	45,8	33,5	0,9	6,4	5,9	34,6	11,3	17,1	4,8	1,4	1,6	0,4	-	1,5	9,9	3,2	1,1
Insgesamt	44,4	34,8	0,9	4,9	4,7	35,8	13,3	16,2	5,4	1,0	1,4	0,7	-	1,8	10,7	3,0	1,4

1) Einschl. Heimarbeiterlöhne.

Früheres Bundesgebiet
1.9 Ausgewählte Kosten (Anteil am Bruttoproduktionswert) 1994
Nach Beschäftigtengrößenklassen

Beschäftigte von ... bis ...	Prozent																
	Materialverbrauch, Einsatz an Handelsware zu Anschaffungskosten, Kosten für Lohnarbeiten					Personalkosten					Kosten für son- stige ind./ handw. Dienst- leistungen	Kosten- steuern		Mie- ten und Pach- ten	Son- stige Kosten	Ab- schrei- bungen	Fremd- kapital- zinsen
	ins- ge- samt	Material- verbrauch		Ein- satz an Han- dels- ware	Kosten für Lohn- ar- bei- ten	ins- ge- samt 1)	Brutto- lohn- summe (ohne Heim- arbei- ter- löhne)	Brut- to- ge- halt- summe	Sozialkosten			ins- ge- samt	dar- unter Ver- brauch- steuern				
3256 H.v.Hütten-u.Walzwerkseinrichtungen usw.(oh.Baumash.)																	
20 - 99	41,6	35,8	1,1	2,4	3,5	36,1	16,5	13,5	5,4	0,6	1,0	0,8	-	2,9	9,1	2,8	1,5
100 - 499	47,5	38,3	0,9	4,6	4,6	36,1	14,2	15,6	5,4	0,8	1,3	0,7	-	1,9	10,1	2,9	1,2
500 und mehr	49,2	40,8	0,9	4,2	4,2	35,4	12,9	15,9	5,0	1,6	1,3	0,5	-	1,5	10,7	2,3	0,5
Insgesamt	47,5	39,2	0,9	4,1	4,2	35,7	13,9	15,4	5,2	1,2	1,3	0,6	-	1,8	10,2	2,6	0,9
3257 H.v.Bau-,Baustoff-u.ä.Maschinen																	
20 - 99	53,1	44,3	1,0	6,8	2,0	30,3	13,8	11,5	4,6	0,4	1,1	0,9	-	3,1	6,9	2,9	1,5
100 - 499	54,6	44,8	0,9	7,7	2,0	28,4	11,9	11,6	4,3	0,6	1,2	0,8	-	1,5	9,4	2,5	2,0
500 und mehr	57,6	47,1	0,8	8,7	1,8	24,6	10,0	10,1	3,7	0,8	1,1	0,8	-	1,3	7,8	2,3	1,5
Insgesamt	55,9	45,9	0,9	8,1	1,9	26,7	11,2	10,8	4,0	0,7	1,1	0,8	-	1,6	8,2	2,5	1,7
3260 H.v.Zahnrädern,Getrieben,Lagern u.ä.																	
20 - 99	34,7	27,5	1,4	3,7	3,6	39,3	18,5	14,4	5,9	0,4	1,7	1,1	-	6,5	7,3	5,1	2,3
100 - 499	41,9	34,1	1,5	5,6	2,2	41,1	18,8	14,8	6,3	1,3	1,7	0,8	-	2,8	7,0	3,7	1,8
500 und mehr	49,5	28,3	1,8	19,4	1,7	34,5	17,3	10,4	5,1	1,6	3,7	0,5	-	2,1	5,3	3,1	1,1
Insgesamt	46,3	29,6	1,7	14,7	2,0	36,5	17,8	11,8	5,5	1,5	3,1	0,6	-	2,7	5,9	3,4	1,4
3270 H.v.Maschinen f.weitere bestimmte Wirtschaftszweige																	
20 - 99	37,7	30,5	0,9	4,6	2,6	36,0	16,3	13,9	5,5	0,4	1,1	0,9	-	3,6	8,6	3,4	1,9
100 - 499	40,8	31,6	0,9	6,1	3,1	36,7	14,5	15,9	5,6	0,7	1,5	0,9	-	1,9	10,2	3,6	1,9
500 und mehr	43,2	36,0	1,0	5,1	2,2	36,3	13,9	15,6	5,3	1,5	1,7	0,9	-	1,6	11,4	4,9	1,4
Insgesamt	42,0	34,3	1,0	5,2	2,5	36,3	14,3	15,5	5,4	1,2	1,6	0,9	-	1,9	10,7	4,4	1,6
3280 Sonstiger Maschinenbau																	
20 - 99	44,0	36,2	0,9	5,6	2,1	35,0	14,7	14,5	5,3	0,4	0,9	1,0	-	3,1	10,0	2,3	1,5
100 - 199	46,1	37,3	0,8	5,6	3,2	33,3	13,9	13,5	5,1	0,7	1,5	1,0	-	2,2	8,7	2,7	1,4
200 - 499	44,4	34,6	1,1	7,4	2,4	33,7	13,1	14,6	5,1	0,9	1,5	1,0	-	1,7	10,4	3,5	1,3
500 und mehr	45,4	38,1	1,5	4,9	2,4	34,7	12,5	15,7	5,0	1,5	1,7	0,9	-	1,9	10,1	3,7	1,4
Insgesamt	45,1	37,0	1,2	5,6	2,4	34,4	13,1	15,0	5,1	1,2	1,5	0,9	-	2,1	10,0	3,3	1,4
32 Maschinenbau																	
20 - 49	40,8	33,4	1,1	4,7	2,7	36,8	17,0	13,8	5,5	0,5	1,1	0,9	-	3,8	8,6	3,3	1,9
50 - 99	42,4	34,8	1,0	4,2	3,4	36,1	15,8	14,3	5,5	0,5	1,2	0,9	-	2,9	9,5	3,1	1,8
100 - 199	45,8	37,0	1,0	5,6	3,2	35,0	14,7	14,1	5,4	0,8	1,4	0,8	-	2,3	9,3	3,2	1,8
200 - 499	45,2	36,3	1,1	5,5	3,3	36,0	13,9	15,7	5,5	0,9	1,4	0,9	-	1,8	10,6	3,2	1,7
500 - 999	47,1	36,1	1,1	7,9	3,0	34,5	13,6	14,6	5,2	1,1	1,6	0,7	-	1,6	11,2	3,3	1,6
1000 und mehr	48,1	38,0	1,3	7,4	2,7	34,2	13,2	14,5	4,9	1,6	1,8	0,7	-	1,7	9,2	3,4	1,2
Insgesamt	46,1	36,7	1,1	6,4	3,0	35,0	14,0	14,7	5,2	1,1	1,5	0,8	-	2,0	9,8	3,3	1,5
3311 H.v.Kraftwagen u.-motoren																	
Insgesamt	60,6	48,6	1,0	10,6	1,3	23,4	12,3	6,6	3,2	1,4	1,5	0,3	-	0,9	6,6	5,3	0,6
3314 H.v.Teilen f.Kraftwagen u.-motoren																	
20 - 99	56,2	33,4	1,2	20,5	2,3	26,2	13,5	8,1	3,9	0,4	1,2	0,9	-	2,7	5,8	3,5	1,7
100 - 499	49,2	40,5	1,5	5,9	2,8	31,6	16,2	9,9	4,9	0,6	2,0	1,4	-	2,3	7,1	5,6	1,7
500 - 999	50,7	45,2	1,6	3,5	2,1	31,6	17,0	8,8	4,9	1,0	2,2	0,5	-	1,5	8,5	5,0	1,7
1000 und mehr	49,8	42,8	1,6	5,4	1,5	33,2	16,0	10,3	4,9	2,1	2,2	0,6	-	1,6	6,3	4,8	1,3
Insgesamt	50,1	42,5	1,6	5,8	1,8	32,5	16,0	9,9	4,8	1,6	2,1	0,7	-	1,7	6,7	4,9	1,4
3316 H.v.Karosserien,Aufbauten,Anhängern f.Kraftwagen																	
20 - 99	53,1	43,7	1,1	7,1	2,3	30,8	16,6	9,0	4,9	0,4	1,0	1,6	-	3,2	5,2	2,4	1,2
100 - 499	55,4	48,1	1,0	5,1	2,2	31,5	16,5	9,4	5,1	0,5	0,9	1,0	-	2,1	7,2	2,7	1,5
500 und mehr	56,9	51,4	1,1	4,1	1,4	27,5	14,5	8,0	4,4	0,7	1,3	0,9	-	3,2	5,7	2,1	1,1
Insgesamt	55,8	49,1	1,0	4,9	1,8	29,3	15,5	8,6	4,7	0,6	1,1	1,1	-	2,8	6,1	2,3	1,3
3324 H.v.Fahrrädern																	
Insgesamt	64,5	54,1	0,9	9,3	1,1	21,6	13,2	4,6	3,7	0,2	1,0	0,4	-	1,8	7,4	2,2	1,3
3327 H.v.Kraftrad-u.Fahrradteilen																	
Insgesamt	50,2	40,1	1,8	8,3	1,8	28,4	14,7	8,4	4,5	0,6	1,5	1,4	-	1,2	7,9	4,1	2,0
3380 Sonstiger Straßenfahrzeugbau																	
Insgesamt	47,9	39,7	0,8	6,9	1,3	29,8	14,9	9,5	4,7	0,5	0,8	0,5	-	1,2	9,7	3,0	2,6
3390 Rep.v.Kraftfahrzeugen,Fahrrädern,Lackierung																	
20 - 49	71,4	16,1	0,6	54,9	0,4	19,3	8,2	7,6	3,0	0,4	0,5	0,5	-	1,8	3,7	1,4	1,1
50 - 99	67,7	16,3	0,5	51,2	0,2	19,9	7,6	8,6	3,1	0,5	0,8	0,6	-	1,7	3,7	2,2	1,5
100 - 199	67,5	15,5	0,6	51,7	0,2	18,5	6,4	8,8	2,9	0,4	0,8	0,8	-	1,6	5,1	2,4	1,4
200 und mehr	60,0	19,6	0,9	39,3	1,1	25,9	10,0	10,9	4,1	0,9	0,7	0,7	-	2,6	5,2	2,2	0,8
Insgesamt	68,4	16,4	0,6	51,6	0,4	19,9	7,8	8,5	3,2	0,5	0,7	0,6	-	1,8	4,1	1,9	1,3

1) Einschl. Heimarbeiterlöhne.

Früheres Bundesgebiet
1.9 Ausgewählte Kosten (Anteil am Bruttoproduktionswert) 1994
Nach Beschäftigtengrößenklassen

Beschäftigte von ... bis ...	Prozent																
	Materialverbrauch, Einsatz an Handelsware zu Anschaffungskosten, Kosten für Lohnarbeiten					Personalkosten					Kosten für son- stige ind./ handw. Dienst- leistungen	Kosten- steuern		Mie- ten und Pach- ten	Son- stige Kosten	Ab- schrei- bungen	Fremd- kapital- zinsen
	ins- ge- samt	Material- verbrauch		Ein- satz für	Kosten für	ins- ge- samt 1)	Brutto- lohn- summe (ohne Heim- arbei- ter- löhne)	Brut- to- ge- halt- summe	Sozialkosten			ins- ge- samt	dar- unter Ver- brauchs- steuern				
33 Straßenfahrzeugbau, Rep.v. Kraftfahrzeugen usw.																	
20 - 49	67,8	21,1	0,7	45,9	0,8	21,0	9,6	7,8	3,3	0,4	0,6	0,6	-	2,1	4,1	1,7	1,3
50 - 99	64,0	23,3	0,7	39,8	0,8	22,4	9,9	8,5	3,5	0,5	0,9	0,8	-	2,0	4,5	2,4	1,4
100 - 199	57,9	30,3	1,0	26,5	1,2	24,8	11,3	9,2	3,9	0,4	1,1	1,3	-	1,8	6,8	2,9	1,4
200 - 499	54,5	41,5	1,3	10,7	2,4	29,4	14,3	9,8	4,6	0,7	1,6	0,7	-	2,3	7,1	4,5	1,6
500 - 999	53,6	46,2	1,4	5,6	1,8	30,0	15,9	8,6	4,7	0,8	1,8	0,5	-	1,5	7,9	4,2	1,6
1000 und mehr	59,1	47,8	1,1	9,9	1,4	24,8	12,8	7,0	3,5	1,5	1,6	0,3	-	1,0	6,5	5,2	0,7
Insgesamt	59,1	45,7	1,1	12,0	1,4	24,9	12,7	7,3	3,5	1,4	1,5	0,4	-	1,1	6,5	4,9	0,8
34 Schiffbau																	
20 - 99	46,7	36,2	1,6	2,8	8,0	41,0	22,6	10,9	7,0	0,6	1,7	0,6	-	2,5	6,6	2,4	1,3
100 - 499	53,0	39,1	1,4	2,8	11,2	37,9	21,4	9,4	6,5	0,6	2,2	0,2	-	1,1	7,7	2,7	1,7
500 und mehr	58,1	45,7	1,1	3,4	8,9	28,1	14,0	8,5	4,7	0,9	0,9	0,5	-	0,8	10,1	2,8	1,0
Insgesamt	56,8	44,4	1,2	3,3	9,1	30,0	15,4	8,8	5,0	0,8	1,1	0,5	-	0,9	9,6	2,8	1,1
35 Luft- u. Raumfahrzeugbau																	
Insgesamt	49,3	29,7	1,0	0,9	18,7	44,5	8,5	25,3	5,5	5,2	1,5	0,3	-	1,9	10,6	5,6	1,1
3620 H.v. Geräten der Elektriz. erzeugung, -verteilung u.ä.																	
20 - 99	49,7	41,9	0,7	6,0	1,8	31,6	13,0	13,3	4,6	0,4	0,9	0,9	-	2,4	8,6	2,8	1,6
100 - 199	45,8	37,5	0,9	5,7	2,6	33,1	13,1	14,1	5,0	0,6	1,6	0,9	-	2,2	8,0	3,5	1,9
200 - 499	50,8	44,2	1,3	4,9	1,7	32,4	13,4	13,0	4,9	0,9	1,4	0,7	-	1,6	8,2	4,0	1,4
500 - 999	44,2	34,7	1,3	7,1	2,5	34,5	14,0	14,0	5,1	1,3	2,0	0,8	-	1,7	9,0	4,3	1,2
1000 und mehr	50,8	35,5	0,9	13,9	1,4	30,2	12,5	11,9	4,2	1,5	1,5	0,9	-	1,7	8,7	3,7	0,8
Insgesamt	49,5	37,2	1,0	10,6	1,7	31,4	12,9	12,6	4,5	1,3	1,5	0,9	-	1,8	8,6	3,8	1,1
3640 H.v. elektrischen Leuchten u. Lampen																	
20 - 99	38,4	34,9	1,1	2,0	1,6	30,6	16,0	9,2	4,5	0,6	1,1	1,5	-	2,6	9,7	3,0	1,4
100 - 199	51,8	36,0	1,0	11,7	4,1	29,3	12,9	11,5	4,4	0,5	0,9	1,7	-	1,5	8,1	2,3	1,6
200 - 499	45,8	31,7	0,9	12,2	2,0	31,4	12,4	13,7	4,7	0,5	1,0	1,0	-	2,9	11,8	3,5	1,6
500 und mehr	45,3	26,9	1,8	17,5	0,9	30,7	13,7	11,3	4,3	1,3	1,1	0,9	-	1,9	8,6	5,4	0,9
Insgesamt	44,7	30,4	1,4	12,7	1,6	30,7	13,8	11,4	4,4	0,9	1,1	1,1	-	2,2	9,4	4,2	1,2
3650 H.v. Elektrohaushaltsgeräten																	
20 - 99	51,0	38,0	0,8	11,8	1,1	29,0	11,4	12,8	4,1	0,6	0,8	0,9	-	2,9	10,8	2,3	2,0
100 - 499	56,7	40,2	0,8	15,7	0,9	25,6	12,3	8,6	3,8	0,7	1,0	0,8	-	1,2	10,1	3,2	1,1
500 und mehr	51,6	33,3	0,8	17,9	0,4	26,5	11,5	9,9	3,7	1,5	1,8	0,7	-	1,2	10,9	4,2	0,7
Insgesamt	52,2	34,2	0,8	17,6	0,4	26,4	11,6	9,8	3,7	1,4	1,7	0,7	-	1,2	10,8	4,0	0,8
3660 H.v. Zählern, Fernmelde-, Meß- u. Regelgeräten usw.																	
20 - 99	48,4	39,6	0,7	6,9	1,9	34,6	9,9	19,3	4,7	0,6	0,8	1,2	-	2,5	6,7	2,7	1,4
100 - 499	42,3	34,5	1,0	5,9	1,8	35,2	10,8	18,2	5,0	0,9	1,4	0,7	-	2,5	10,0	4,4	1,4
500 und mehr	45,3	30,6	0,8	13,1	1,6	34,1	7,4	19,4	4,3	2,9	1,4	0,4	-	2,4	14,4	3,9	1,6
Insgesamt	45,2	31,5	0,8	12,1	1,6	34,2	7,9	19,3	4,4	2,6	1,4	0,5	-	2,4	13,5	3,9	1,5
3670 H.v. Rundfunk-, Fernseh- u. phonotechnischen Geräten																	
20 - 99	50,1	40,0	0,8	7,3	2,7	26,9	9,6	12,7	3,9	0,5	0,8	1,0	-	3,4	9,5	4,7	2,2
100 - 499	60,5	50,1	0,8	9,2	1,2	19,7	8,5	8,0	2,8	0,3	1,0	0,4	-	1,2	9,0	3,8	2,2
500 und mehr	64,9	31,4	0,9	32,7	0,8	22,3	8,3	10,0	3,0	1,0	1,4	0,2	-	1,2	8,6	3,2	0,8
Insgesamt	63,9	33,7	0,9	29,3	0,9	22,2	8,3	9,9	3,0	0,9	1,4	0,3	-	1,3	8,7	3,3	1,0
3690 Mont. v. elektrotechn. Erzeugnissen (oh. Bauinstallation)																	
Insgesamt	36,9	30,0	0,8	4,3	2,6	45,3	18,0	18,6	6,8	1,8	3,4	0,8	-	2,2	9,7	3,3	0,7
36 Elektrotechnik, Rep.v. Haushaltsgeräten																	
20 - 49	48,8	40,8	0,7	6,3	1,7	34,9	13,7	15,7	4,9	0,5	0,7	1,2	-	2,8	7,5	2,6	1,3
50 - 99	45,6	37,5	0,9	5,7	2,4	32,1	12,3	14,3	4,6	0,5	1,1	1,0	-	2,4	8,5	3,2	1,7
100 - 199	44,9	36,1	1,0	6,3	2,5	33,0	12,3	15,0	4,9	0,6	1,3	1,0	-	2,4	9,4	3,7	1,8
200 - 499	48,7	40,3	1,1	6,8	1,6	32,6	12,9	13,9	4,8	0,9	1,5	0,7	-	1,9	8,6	3,9	1,3
500 - 999	49,9	37,5	1,1	10,8	1,6	32,0	11,7	14,4	4,6	1,1	1,8	0,7	-	2,2	8,7	4,4	1,3
1000 und mehr	48,5	31,4	0,9	15,6	1,4	31,7	9,5	15,6	4,2	2,3	1,5	0,5	-	1,9	12,2	3,8	1,2
Insgesamt	48,4	33,6	0,9	13,2	1,5	32,0	10,5	15,3	4,4	1,8	1,5	0,6	-	2,0	11,1	3,8	1,3
3711 Optik (oh. Augenoptik, Foto- u. Kinotechnik)																	
20 - 99	41,0	31,8	0,8	6,6	2,5	37,5	15,9	15,3	5,6	0,6	1,1	0,6	-	4,0	10,2	2,5	1,5
100 und mehr	40,5	24,0	1,1	13,5	3,1	43,1	13,4	20,5	5,8	3,5	1,5	0,5	-	1,6	9,4	3,7	1,5
Insgesamt	40,6	24,6	1,0	12,9	3,1	42,7	13,6	20,0	5,8	3,2	1,5	0,5	-	1,8	9,4	3,6	1,5
3715 Augenoptik																	
20 - 99	37,4	25,2	1,1	10,8	1,3	33,7	13,1	15,1	4,9	0,5	1,1	1,1	-	6,3	12,9	3,5	1,4
100 und mehr	35,9	21,8	1,5	13,5	0,7	37,2	14,6	15,9	5,5	1,2	2,3	0,8	-	3,0	9,4	5,1	1,9
Insgesamt	36,2	22,3	1,4	13,0	0,8	36,7	14,3	15,8	5,4	1,1	2,1	0,9	-	3,5	10,0	4,8	1,8
3721 H.v. Foto-, Projektions- u. Kinogeräten																	
20 - 99	47,6	41,8	1,1	3,3	2,5	30,4	11,0	14,3	4,6	0,5	0,7	0,6	-	2,6	11,2	3,4	1,9
100 und mehr	64,0	26,5	0,6	37,1	0,5	21,1	5,4	11,4	2,9	1,4	0,8	0,5	-	1,0	6,2	2,9	1,2
Insgesamt	63,0	27,4	0,6	35,0	0,6	21,7	5,7	11,6	3,0	1,4	0,8	0,5	-	1,1	6,5	2,9	1,2

1) Einschl. Heimarbeiterlöhne.

Früheres Bundesgebiet
1.9 Ausgewählte Kosten (Anteil am Bruttoproduktionswert) 1994
Nach Beschäftigtenrößenklassen

Beschäftigte von ... bis ...	Prozent																
	Materialverbrauch, Einsatz an Handelsware zu Anschaffungskosten, Kosten für Lohnarbeiten				Personalkosten					Kosten für sonstige ind./ handw. Dienst- leistungen	Kosten- steuern		Mie- ten und Pach- ten	Son- stige Ko- sten	Ab- schrei- bungen	Fremd- kapi- tal- zin- sen	
	ins- ge- samt	Material- verbrauch	darunter Energie- ver- brauch	Ein- satz an Han- dels- ware	Kosten für Lohn- ar- bei- ten	ins- ge- samt 1)	Brutto- lohn- summe (ohne Heim- arbei- ter- löhne)	Brut- to- ge- halt- summe	Sozialkosten		Ge- setz- liche	Son- stige					ins- ge- samt
3751 Feinmechanik(oh.H.v.medizinmech.u.ä.Erzeugnissen)																	
20 - 99	36,4	27,6	0,9	7,0	1,8	37,0	14,8	15,5	5,4	0,6	1,1	1,0	-	3,6	8,4	2,3	1,7
100 und mehr	40,0	29,5	0,9	8,4	2,0	39,1	13,6	18,3	5,7	1,4	1,6	0,5	-	1,8	9,7	4,0	1,5
Insgesamt	39,2	29,1	0,9	8,1	2,0	38,6	13,9	17,6	5,6	1,2	1,5	0,6	-	2,2	9,4	3,6	1,6
3760 H.v.medizin-u.orthopädiemechanischen Erzeugnissen																	
20 - 99	29,5	20,1	1,0	9,1	0,3	47,2	24,2	15,7	6,5	0,6	1,2	1,8	-	5,0	9,8	3,3	1,9
100 - 499	36,7	24,4	0,8	10,6	1,7	35,7	14,2	15,5	5,2	0,8	1,1	1,3	-	2,3	12,2	3,3	1,6
500 und mehr	39,9	24,1	1,2	13,8	1,9	36,7	13,2	16,3	5,3	2,0	2,2	0,8	-	1,6	12,0	5,6	1,5
Insgesamt	35,9	23,0	1,0	11,5	1,4	39,5	16,7	15,9	5,6	1,2	1,6	1,2	-	2,8	11,4	4,3	1,7
3771 H.v.Uhren																	
Insgesamt	54,3	38,5	0,7	13,9	1,9	28,8	13,8	9,7	4,2	0,7	0,7	0,6	-	1,5	9,3	3,2	1,9
37 Feinmechanik,Optik,H.v.Uhren																	
20 - 49	31,8	25,8	1,0	5,0	1,0	43,0	22,9	13,2	6,0	0,6	1,2	1,5	-	4,9	7,5	2,9	1,1
50 - 99	37,3	25,1	0,9	10,9	1,9	39,3	15,4	17,2	5,6	0,6	1,1	1,2	-	3,9	12,2	3,1	2,5
100 - 199	44,4	29,3	1,0	13,4	1,7	36,2	13,8	16,0	5,9	1,1	1,0	0,9	-	2,3	9,9	2,6	1,9
200 - 499	42,1	28,8	0,9	11,7	1,6	33,8	12,8	15,0	4,9	0,9	1,3	0,8	-	2,1	9,9	3,8	1,8
500 - 999	44,3	29,2	0,8	11,4	3,8	32,3	11,5	14,7	4,6	1,5	1,6	1,0	-	1,4	10,0	4,1	1,5
1000 und mehr	45,7	20,9	1,1	24,1	0,7	36,8	11,6	17,5	5,1	2,7	1,8	0,4	-	1,4	9,4	4,7	1,3
Insgesamt	42,3	25,8	1,0	14,9	1,6	36,3	13,6	15,9	5,1	1,5	1,4	0,8	-	2,3	9,7	3,8	1,6
3810 H.v.Handelswaffen u. deren Munition																	
Insgesamt	48,9	43,6	1,9	4,1	1,2	34,7	13,8	14,5	4,9	1,5	2,5	1,1	-	1,7	7,3	4,3	1,0
3821 H.v.Werkzeugen sowie Geräten f.d.Landwirtschaft																	
20 - 99	40,6	30,6	1,6	6,0	4,1	36,6	18,1	12,2	5,6	0,6	1,8	1,0	-	3,1	8,7	3,3	1,6
100 und mehr	38,7	21,1	1,6	16,0	1,6	37,5	16,8	13,7	5,7	1,3	2,0	0,8	-	1,3	9,5	4,7	1,3
Insgesamt	39,4	24,3	1,6	12,6	2,4	37,2	17,2	13,2	5,7	1,0	2,0	0,9	-	1,9	9,2	4,2	1,4
3830 H.v.Heiz-u.Kochgeräten																	
Insgesamt	42,5	34,4	1,0	7,0	1,1	29,6	13,4	11,0	4,4	0,7	1,3	2,1	-	1,8	9,1	4,1	1,6
3842 H.v.Stahlblechwaren(oh.Möbel)																	
20 - 49	44,1	38,4	1,4	3,0	2,7	32,8	18,5	8,8	5,2	0,4	1,4	1,2	-	3,4	6,4	3,0	1,4
50 - 99	49,3	42,8	1,4	3,8	2,7	30,3	15,7	9,3	4,8	0,5	1,4	0,8	-	2,3	7,7	3,4	1,3
100 - 199	53,4	45,7	1,2	4,9	2,8	29,8	14,7	9,6	4,6	0,8	1,6	0,4	-	2,3	9,0	3,7	1,8
200 - 499	47,3	38,7	1,8	5,4	3,1	30,1	14,7	10,0	4,6	0,7	1,9	1,3	-	1,6	9,6	4,4	1,1
500 - 999	49,5	43,2	1,4	4,9	1,4	23,4	11,8	7,2	3,7	0,7	2,3	1,2	-	2,6	12,5	3,1	0,7
1000 und mehr	45,6	30,4	1,3	4,4	10,8	28,9	15,0	9,0	4,5	0,4	2,1	0,9	-	2,0	9,1	4,5	0,8
Insgesamt	48,6	40,4	1,4	4,6	3,5	29,1	14,8	9,1	4,6	0,6	1,8	1,0	-	2,3	9,3	3,7	1,2
3844 H.v.NE-Metallblechwaren(oh.Möbel)																	
20 - 99	46,5	41,2	0,8	2,3	2,9	26,2	12,4	9,4	4,0	0,3	1,0	1,1	-	2,8	9,8	2,7	1,2
100 - 499	50,4	40,3	0,9	8,2	2,0	25,2	12,0	8,9	4,0	0,4	1,8	1,1	-	2,5	7,8	2,7	1,6
500 und mehr	42,6	37,2	1,1	5,1	0,3	33,1	13,5	13,8	5,2	0,6	1,2	1,3	-	3,2	11,3	2,9	0,6
Insgesamt	47,2	39,8	0,9	5,5	1,9	27,6	12,5	10,3	4,3	0,4	1,4	1,2	-	2,8	9,4	2,8	1,2
3847 H.v.Möbeln aus Metall																	
20 - 99	48,0	39,5	1,3	6,6	1,9	28,5	14,4	9,3	4,4	0,4	1,2	1,3	-	5,0	7,0	2,8	1,2
100 - 499	51,2	44,7	1,4	5,2	1,2	26,8	13,3	8,9	4,3	0,3	1,5	0,7	-	2,1	9,7	3,7	1,4
500 und mehr	46,5	36,9	1,3	6,8	2,8	33,3	15,7	11,5	5,3	0,8	2,6	0,7	-	3,9	9,6	3,6	1,4
Insgesamt	49,1	41,2	1,3	6,0	1,9	29,2	14,3	9,8	4,6	0,5	1,8	0,8	-	3,2	9,2	3,5	1,3
3848 H.v.Panzerschrank(en)(Tresoren)																	
Insgesamt	46,2	27,4	0,9	15,2	3,6	33,1	13,6	14,0	5,1	0,5	1,3	1,1	-	2,1	10,6	2,7	1,1
3849 H.v.Feinstblechpackungen																	
20 - 99	61,7	58,4	1,6	2,4	0,9	19,3	9,9	5,8	3,2	0,4	1,9	0,5	-	1,5	6,7	5,1	1,2
100 und mehr	53,8	46,6	2,6	7,1	0,2	26,6	13,7	7,1	4,0	1,8	3,1	0,3	-	1,5	8,6	4,5	2,4
Insgesamt	54,5	47,6	2,5	6,7	0,2	26,0	13,4	7,0	3,9	1,7	3,0	0,3	-	1,5	8,5	4,6	2,3
3850 H.v.Schlössern,Beschlägen																	
20 - 99	44,8	33,7	1,6	4,8	6,3	34,4	18,8	9,4	5,2	0,7	1,3	1,3	-	2,1	6,6	3,1	1,1
100 - 499	39,0	31,3	1,5	4,3	3,4	35,6	18,8	10,6	5,5	0,7	1,8	2,1	-	1,6	8,7	4,2	1,0
500 - 999	37,5	24,4	1,2	10,9	2,2	36,2	17,1	12,3	5,5	1,3	2,0	1,8	-	1,5	9,3	4,2	1,0
1000 und mehr	50,8	44,1	1,1	4,2	2,5	29,8	14,8	9,7	4,6	0,8	1,1	0,8	-	1,4	6,7	4,2	1,3
Insgesamt	44,8	36,3	1,3	5,5	3,0	32,9	16,6	10,3	5,0	0,8	1,5	1,4	-	1,5	7,7	4,1	1,2
3871 H.v.Schneidwaren,Bestecken																	
20 - 99	44,2	26,3	1,8	13,6	4,3	34,6	17,8	10,2	5,5	0,5	1,9	0,8	-	3,7	8,9	3,3	1,8
100 und mehr	38,2	20,3	1,1	16,2	1,7	32,1	11,5	13,8	4,7	2,1	1,0	1,3	-	2,3	14,4	6,0	1,0
Insgesamt	39,2	21,3	1,2	15,8	2,2	32,6	12,6	13,2	4,8	1,8	1,1	1,2	-	2,5	13,4	5,6	1,1

1) Einschl. Heimarbeiterlöhne.

Früheres Bundesgebiet
1.9 Ausgewählte Kosten (Anteil am Bruttoproduktionswert) 1994
Nach Beschäftigtengrößenklassen

Beschäftigte von ... bis ...	Prozent																
	Materialverbrauch, Einsatz an Handelsware zu Anschaffungskosten, Kosten für Lohnarbeiten				Personalkosten					Kosten für son- stige ind./ handw. Dienst- lei- stungen	Kosten- steuern		Mie- ten und Pach- ten	Son- stige Ko- sten	Ab- schrei- bungen	Fremd- kapi- tal- zin- sen	
	ins- ge- samt	Material- verbrauch	Ein- satz an Han- dels- ware	Kosten für Lohn- ar- bei- ten	ins- ge- samt	Brutto- lohn- summe (ohne Heim- arbei- ter- löhne)	Brut- to- ge- halt- summe	Sozialkosten			ins- ge- samt	dar- unter Ver- brau- cher- steuern					
3882 H.v.sonst.Metallwaren(oh.-kurzwaren)																	
20 - 99	53,6	47,9	1,7	4,3	1,4	27,8	14,6	8,2	4,2	0,6	1,8	1,2	-	2,4	7,4	4,1	1,2
100 - 499	46,9	40,2	3,1	4,9	1,9	30,5	15,5	9,4	4,7	0,8	1,9	0,5	-	1,7	9,3	4,6	1,9
500 und mehr	50,5	46,1	2,5	3,3	1,1	28,1	14,6	8,5	4,2	0,9	2,8	0,7	-	0,9	8,6	5,6	0,9
Insgesamt	49,6	44,1	2,6	4,1	1,4	29,0	14,9	8,8	4,4	0,8	2,3	0,7	-	1,4	8,7	4,9	1,4
3889 H.v.Metallkurzwaren, leichten Preß-, Zieh- u. Stanzteilen																	
20 - 99	40,2	32,1	1,5	4,0	4,1	36,0	18,3	11,6	5,4	0,5	2,9	1,1	-	4,0	7,2	3,9	1,4
100 - 199	43,7	34,0	1,5	4,1	5,6	33,6	17,7	10,1	5,3	0,4	1,8	0,9	-	2,5	6,3	4,8	1,6
200 und mehr	40,1	34,5	1,8	3,2	2,4	34,6	16,8	11,3	5,3	1,1	2,7	0,7	-	1,6	8,1	5,9	2,4
Insgesamt	41,1	33,7	1,7	3,7	3,7	34,7	17,4	11,1	5,3	0,7	2,5	0,9	-	2,5	7,4	5,0	1,9
38 H.v.Eisen-, Blech- u. Metallwaren																	
20 - 49	45,6	37,5	1,4	4,6	3,5	31,7	16,8	9,6	4,9	0,4	1,5	1,1	-	3,2	7,4	3,3	1,3
50 - 99	46,0	38,5	1,4	4,7	2,9	31,4	15,9	10,0	4,9	0,5	1,6	1,1	-	3,0	8,1	3,3	1,4
100 - 199	47,5	38,6	1,5	6,0	2,8	31,1	15,3	10,2	4,8	0,6	1,7	0,8	-	2,1	8,2	3,9	1,6
200 - 499	46,2	36,7	1,7	7,4	2,2	30,1	14,6	10,1	4,6	0,8	1,9	1,1	-	1,8	9,5	4,2	1,4
500 - 999	43,1	35,0	1,5	6,7	1,5	31,7	15,0	10,8	4,9	1,0	2,3	1,2	-	1,7	10,4	4,6	1,1
1000 und mehr	48,2	40,1	1,6	5,5	2,6	31,1	14,4	10,9	4,6	1,2	1,9	1,0	-	2,0	8,3	4,4	1,3
Insgesamt	46,4	37,9	1,5	6,0	2,5	31,0	15,0	10,4	4,8	0,8	1,9	1,0	-	2,1	8,8	4,1	1,4
5060 H.v.Büromaschinen																	
Insgesamt	36,7	31,5	0,7	4,1	1,1	39,6	9,7	23,7	5,7	0,5	1,3	1,2	-	2,7	14,1	3,7	1,3
5080 H.v.ADV-Geräten u.-Einrichtungen																	
Insgesamt	54,4	25,3	0,7	27,8	1,3	24,6	2,2	18,3	2,9	1,2	1,0	0,3	-	3,1	14,8	3,0	0,4
50 H.v.Büromaschinen, ADV-Geräten u.-Einrichtungen																	
20 - 99	47,5	36,7	0,5	8,2	2,6	30,8	5,7	20,2	4,3	0,5	0,8	1,1	-	3,4	9,1	3,2	1,5
100 - 499	48,9	37,2	0,6	9,0	2,7	30,2	6,6	18,3	4,0	1,2	0,9	1,1	-	2,8	9,9	3,3	1,3
500 und mehr	54,3	24,2	0,7	29,0	1,1	24,6	2,1	18,5	2,9	1,1	1,0	0,2	-	3,1	15,5	3,0	0,4
Insgesamt	53,6	25,6	0,7	26,7	1,3	25,3	2,6	18,5	3,0	1,1	1,0	0,3	-	3,0	14,8	3,0	0,5
Investitionsgüter produzierendes Gewerbe																	
20 - 49	47,3	32,3	1,3	12,1	3,0	33,2	15,9	11,8	5,0	0,5	1,2	1,0	-	3,4	7,0	3,0	1,5
50 - 99	46,2	34,1	1,1	9,0	3,1	33,0	14,9	12,4	5,1	0,5	1,5	1,0	-	2,8	8,0	3,0	1,6
100 - 199	47,2	35,8	1,2	8,1	3,2	32,6	14,3	12,6	5,0	0,7	1,5	0,9	-	2,2	8,8	3,4	1,7
200 - 499	46,7	37,4	1,3	6,4	2,9	33,7	14,2	13,5	5,1	0,8	1,6	0,9	-	1,9	9,3	3,7	1,5
500 - 999	47,9	36,6	1,2	8,5	2,7	32,7	13,6	12,1	4,9	1,1	2,0	0,8	-	1,9	9,7	3,9	1,4
1000 und mehr	53,2	39,0	1,1	11,8	2,4	29,3	11,3	12,1	4,0	1,8	1,6	0,6	-	1,5	9,3	4,4	0,9
Insgesamt	50,7	37,7	1,1	10,4	2,6	30,8	12,5	12,4	4,4	1,4	1,6	0,6	-	1,8	9,1	4,0	1,2
Bergbau																	
20 - 49	74,9	66,7	44,9	7,9	0,3	10,0	6,1	2,1	1,7	0,1	1,2	0,7	-	0,9	4,8	3,9	1,2
50 - 99	40,5	40,2	1,2	0,1	0,2	7,1	3,4	2,2	1,2	0,2	3,3	40,3	-	0,6	2,3	2,0	0,4
100 - 499	55,5	49,1	28,7	6,1	0,4	17,6	9,3	4,7	3,0	0,6	4,9	0,8	-	6,7	8,1	4,3	1,2
500 - 999	49,1	5,9	2,0	21,9	21,3	15,5	4,7	7,2	2,3	1,3	3,2	1,6	-	2,4	11,9	10,6	0,9
1000 und mehr	31,0	25,5	11,4	4,4	1,1	48,3	23,3	11,9	10,1	2,9	18,5	0,7	-	0,7	11,4	7,3	1,1
Insgesamt	34,4	26,7	11,9	5,5	2,3	42,7	20,5	10,8	8,8	2,6	16,0	2,2	-	1,1	10,9	7,2	1,0
Grundstoff- u. Produktionsgütergewerbe																	
20 - 49	46,8	39,5	3,3	6,0	1,3	22,5	11,4	7,0	3,6	0,4	3,3	1,4	-	2,2	9,7	5,2	1,5
50 - 99	49,5	38,7	3,8	8,1	1,7	22,5	10,9	7,5	3,6	0,5	3,1	1,2	0,0	2,0	10,4	4,5	1,4
100 - 199	50,2	39,0	3,6	9,6	1,7	23,2	10,3	8,7	3,7	0,6	3,1	1,0	0,0	1,7	11,2	4,4	1,4
200 - 499	50,8	37,7	4,1	11,8	1,3	20,5	8,6	8,0	3,2	0,8	2,8	6,1	5,3	1,0	11,0	4,3	1,2
500 - 999	44,9	35,9	3,9	7,5	1,5	20,4	8,5	7,9	3,0	1,0	2,5	13,0	12,3	1,4	10,8	3,9	1,2
1000 und mehr	52,3	31,6	4,0	17,8	2,9	19,7	6,8	8,3	2,6	1,9	2,6	8,9	8,1	1,0	10,2	4,2	0,9
Insgesamt	50,8	33,9	3,9	14,6	2,4	20,3	7,8	8,2	2,9	1,5	2,7	7,9	7,1	1,2	10,4	4,2	1,0
Verbrauchsgüter produzierendes Gewerbe																	
20 - 49	43,5	35,2	1,7	4,3	4,0	31,7	16,5	9,7	4,8	0,4	1,6	1,0	-	3,8	7,9	3,8	1,7
50 - 99	47,1	38,3	1,7	5,0	3,9	29,6	14,7	9,7	4,5	0,4	1,7	0,9	-	2,8	8,1	3,9	1,6
100 - 199	50,4	40,8	1,9	5,2	4,4	27,6	13,8	8,9	4,3	0,4	1,7	0,9	-	2,3	8,9	3,9	1,5
200 - 499	49,7	38,5	2,1	6,8	4,4	27,9	13,9	9,0	4,3	0,6	2,0	0,9	-	2,0	9,5	4,1	1,3
500 - 999	48,8	38,6	2,4	6,7	3,5	28,4	14,1	8,9	4,4	0,9	2,2	0,9	-	1,8	9,8	4,3	1,2
1000 und mehr	46,0	35,0	2,7	7,7	3,3	28,0	12,9	9,7	4,1	1,3	2,5	0,8	-	1,6	12,9	4,9	1,2
Insgesamt	47,9	37,8	2,1	6,2	3,9	28,6	14,1	9,3	4,4	0,7	2,0	0,9	-	2,2	9,8	4,2	1,4
Nahrungs- u. Genußmittelgewerbe																	
20 - 49	60,7	53,0	2,3	7,4	0,4	18,1	8,9	6,1	2,8	0,3	2,0	3,0	2,1	2,3	5,5	3,3	1,2
50 - 99	61,8	52,6	2,1	8,8	0,5	15,7	7,9	5,1	2,4	0,3	2,0	2,9	2,1	2,1	7,2	3,7	1,3
100 - 499	64,4	54,0	1,6	9,7	0,8	13,9	6,2	4,7	2,0	0,4	1,7	3,1	2,4	2,0	9,2	3,1	1,1
500 - 999	53,4	40,1	1,6	12,9	0,5	14,3	6,3	5,4	2,1	0,6	1,7	9,5	8,2	1,9	11,8	4,1	1,0
1000 und mehr	44,6	33,6	1,1	10,6	0,3	12,7	5,1	5,0	1,8	0,8	1,4	20,6	19,2	1,7	12,8	2,7	0,6
Insgesamt	55,5	44,7	1,5	10,3	0,5	13,7	6,2	5,0	2,0	0,5	1,6	10,0	9,0	1,9	10,4	3,2	0,9

1) Einschl. Heimarbeiterlöhne.

Früheres Bundesgebiet
1.9 Ausgewählte Kosten (Anteil am Bruttoproduktionswert) 1994
Nach Beschäftigtengrößenklassen

Prozent

Beschäftigte von ... bis ...	Materialverbrauch, Einsatz an Handelsware zu Anschaffungskosten, Kosten für Lohnarbeiten				Personalkosten						Kosten für son- stige ind./ handw. Dienst- leistungen	Kosten- steuern		Mie- ten und Pach- ten	Son- stige Kosten	Ab- schrei- bungen	Fremd- kapi- tal- zin- sen	
	ins- ge- samt	Material- verbrauch		Ein- satz an Han- dels- ware	Kosten für Lohn- ar- bei- ten	ins- ge- samt 1)	Brutto- lohn- summe (ohne Heim- arbei- ter- löhne)	Brut- to- ge- hält- summe	Sozialkosten			ins- ge- samt	dar- unter Ver- brauch- steuern					
		ins- ge- samt	darunter Energie- verbrauch						Ge- setz- liche	Son- stige								
Bergbau u. Verarbeitendes Gewerbe insgesamt																		
20 - 49	48,1	37,3	2,2	8,2	2,6	28,7	14,3	9,6	4,4	0,4	1,8	1,3	0,3	3,1	7,5	3,6	1,5	
50 - 99	49,2	38,9	1,9	7,7	2,6	27,4	13,0	9,6	4,2	0,5	1,9	1,6	0,6	2,5	8,3	3,6	1,5	
100 - 199	51,8	41,3	2,1	7,7	2,8	26,2	12,1	9,5	4,1	0,5	1,9	1,4	0,5	2,2	9,0	3,7	1,5	
200 - 499	51,4	40,5	2,1	8,4	2,5	25,7	11,4	9,7	3,9	0,7	2,0	2,3	1,5	1,7	9,9	3,8	1,3	
500 - 999	48,1	37,1	2,1	8,8	2,3	25,7	11,1	9,8	3,9	1,0	2,1	5,4	4,5	1,7	10,4	4,0	1,2	
1000 und mehr	51,3	35,7	2,3	13,2	2,4	25,3	9,8	10,2	3,5	1,8	2,3	4,7	4,0	1,4	10,1	4,3	0,9	
Insgesamt	50,7	37,4	2,2	10,8	2,5	25,8	10,8	9,9	3,8	1,2	2,2	3,7	3,0	1,7	9,7	4,0	1,1	

1) Einschl. Heimarbeiterlöhne.



Neue Länder und Berlin-Ost
2.1 Zusammenfassende Übersicht
Bruttoproduktionswert, Nettoproduktionswert und Nettowertschöpfung zu Faktorkosten 1993 und 1994
nach Wirtschaftsgruppen
Mill. DM

Nr. der Systematik 1)	Wirtschaftsgruppe	Bruttoproduktionswert 2)		Nettoproduktionswert 2)		Nettowertschöpfung zu Faktorkosten			
						insgesamt		Bruttoeinkommen aus unselbständiger Arbeit 3)	
		1993	1994	1993	1994	1993	1994	1993	1994
21	Bergbau	5 345	.	3 870	.	1 869	.	2 469
	Grundstoff- und Produktionsgütergewerbe.....	23 055	28 068	10 428	13 867	2 540	4 187	5 581	5 693
22	Mineralölverarbeitung ..	2 755	3 730	1 698	2 282	155	111	342	274
24	H.u. Verarb.v. Spalt- u. Brutstoffen	-	-	-	-	-	-	-	-
25	Gew.u.Verarb.v.Steinen u. Erden	6 785	9 076	3 892	5 326	1 652	2 224	1 459	1 747
27	Eisenschaffende Industrie	2 630	2 743	794	961	183	439	512	480
28	NE-Metallerzeugung, NE-Metallhalbzeugwerke .	1 538	1 376	218	197	6	-2	230	235
29	Giesserei	719	879	357	449	124	193	380	408
3011	Stabziehereien, Kaltwalzwerke
3015	Drahtziehereien(einschl. H.v. Drahtzeugnissen)	251	275	73	88	24	44	60	50
3030	Mechanik, ang.	6 859	8 094	2 796	3 738	246	839	2 079	1 992
40	Chemische Industrie	319	481	150	231	69	115	99	118
53	Holzbearbeitung	571	655	185	262	-38	92	180	147
55	Zellstoff-,Holzschliff-, Papier- u.Pappeerzeugung	470	546	196	231	82	66	179	172
59	Gummiverarbeitung								
	Investitionsgüter produzierendes Gewerbe	38 596	43 203	16 379	18 942	7 442	9 527	12 392	13 358
3021	H.v.Gesenk-u.l.Freiformschmiedest.,schw.Presst.	408	450	171	190	57	100	137	125
3025	Stahlverformg.,ang.Oberfläch.Veredlg.,Härtung .	470	623	270	367	142	209	209	240
31	Stahl- u. Leichtmetallbau, Schienenfahrzeugbau	7 437	7 292	3 705	3 678	2 068	1 997	2 464	2 663
32	Maschinenbau	9 849	10 180	4 580	4 823	1 881	2 255	4 004	4 044
33	Strassenfahrzeugbau,Rep.v. KFZ usw.	7 520	10 089	1 932	3 209	540	1 391	1 381	1 562
34	Schiffbau	2 160	2 140	736	886	348	414	563	595
35	Luft- u. Raumfahrzeugbau
36	Elektrotechnik, Rep. v. Haushaltsgeräten	7 556	8 738	3 514	3 896	1 751	2 123	2 525	2 886
37	Feinmechanik, Optik,H.v. Uhren	784	1 035	407	566	98	292	398	478
38	H.v. EBM-Waren	2 019	2 039	955	996	507	565	620	640
50	H.v. Büromaschinen,ADV-Geräten u. -Einr.
	Verbrauchsgüter produzierendes Gewerbe	14 058	.	7 371	.	4 186	.	4 323
39	H.v. Musikinst.,Spielwaren, Füllhaltern usw.	346	429	205	257	116	155	155	167
51	Feinkeramik	508	427	320	285	130	142	317	238
52	H.u.Verarb.v. Glas	913	1 192	417	534	130	266	326	341
54	Holzverarbeitung	2 704	3 029	1 248	1 395	709	823	798	876
56	Papier-u. Pappeverarbeitung	623	806	295	391	146	216	172	191
57	Druckerei, Vervielfältigung	2 161	2 389	1 620	1 782	966	1 091	826	883
58	H.v. Kunststoffwaren ...	2 242	.	954	.	524	.	544	.
61	Ledererzeugung	155	85	108	120	106
62	Lederverarbeitung	265	250	140	155	244	339	556	531
63	Textilgewerbe	1 492	1 727	639	746	271	265	294	294
64	Bekleidungs-gewerbe	802	726	421	392
65	Rep.v.Gebrauchsgütern (oh.elektrische Geräte)
	Nahrungs- und Genussmittelgewerbe	19 888	21 074	7 837	8 185	2 574	2 894	2 503	2 725
68	Ernährungsgewerbe	18 037	19 752	6 182	6 981	2 488	2 835	2 439	2 671
69	Tabakverarbeitung	1 851	1 322	1 655	1 204	86	59	64	54
	Bergbau und Verarbeitendes Gewerbe insgesamt	99 832	111 748	46 323	52 235	18 283	22 664	27 479	28 567

1) Systematik der Wirtschaftszweige, Fassung für die Statistik im Produzierenden Gewerbe (Sypro). - 2) Ohne Umsatzsteuer.
3) Kann grösser sein als die Nettowertschöpfung zu Faktorkosten, ist jedoch im allgemeinen kleiner.

Neue Länder
2.2 Entstehung der Bruttowertschöpfung
Entstehung der Nettowert

1 000

Lfd. Nr.	Beschäftigte von ... bis ...	Bruttoproduktionswert 1)	Vorleistungen Ingesamt 1)	Bruttowertschöpfung 1)	Verbrauchssteuern	Bruttowertschöpfung ohne sämtliche auf den Erzeugnissen lastenden Steuern	Sonstige indirekte Steuern 1)
		1	2	3	4	5	6
1	Insgesamt	450 352	311 902	138 450	-	3021 H.v.Gesenk-u.leichten 138 450	759
2	Insgesamt	622 897	353 983	268 913	-	3025 Stahlverformung,ang., 268 913	3 060
3	Insgesamt	3 085 675	1 973 556	1 112 119	-	3111 H.v.Stahl-u. 1 112 119	.
4	Insgesamt	1 822 592	1 085 269	737 323	-	3151 Kessel-u. 737 323	6 759
5	Insgesamt	2 187 189	1 701 185	486 004	-	3174 486 004	.
6	Insgesamt	7 291 505	4 890 337	2 401 169	-	31 Stahl-u.Leichtmetallbau, 2 401 169	29 741
7	Insgesamt	578 470	498 017	80 453	-	3210 H.v.landwirtschaftlichen 80 453	2 010
8	Insgesamt	1 544 514	928 524	615 990	-	3220 H.v. 615 990	7 239
9	Insgesamt	438 803	414 860	23 943	-	3230 H.v.Textil-u. 23 943	1 586
10	Insgesamt	1 330 702	1 024 563	306 139	-	3240 H.v.Maschinen f.d.Nahrungs- 306 139	8 066
11	Insgesamt	1 763 968	1 208 198	555 770	-	3256 H.v.Hütten-u. 555 770	9 566
12	Insgesamt	601 776	464 322	137 454	-	3257 H.v.Bau-,Baustoff- 137 454	1 641
13	Insgesamt	437 988	283 872	154 115	-	3260 H.v.Zahnradern, 154 115	1 103
14	Insgesamt	675 459	497 093	178 366	-	3270 H.v.Maschinen f.weitere 178 366	2 268
15	Insgesamt	2 807 920	1 909 669	898 252	-	3280 Sonstiger 898 252	7 052
16	Insgesamt	10 179 601	7 229 118	2 950 483	-	32 2 950 483	40 530
17	Insgesamt	1 201 384	824 705	376 679	-	3314 H.v.Teilen f. 376 679	4 216
18	Insgesamt	1 559 676	1 399 820	159 856	-	3316 H.v.Karosserien,Aufbauten, 159 856	3 406
19	Insgesamt	3 442 056	2 714 934	727 122	-	3390 Rep.v.Kraftfahrzeugen, 727 122	13 481
20	Insgesamt	10 089 177	8 044 771	2 044 406	-	33 Straßenfahrzeugbau, 2 044 406	22 383
21	Insgesamt	2 139 896	1 734 586	405 310	-	34 405 310	9 173
22	Insgesamt	100 601	67 497	33 104	-	3610 H.v.Batterien, 33 104	194

1) Ohne Umsatzsteuer.- 2) Kann größer sein als die Nettowertschöpfung zu Faktorkosten, ist jedoch im allgemeinen kleiner.

und Berlin-Ost
zu Faktorkosten und zu Marktpreisen,
schöpfung zu Faktorkosten 1994

DM

Subventionen	Sonstige indirekte Steuern 1) abzüglich Subventionen		Bruttowertschöpfung zu Faktorkosten	Abschreibungen	Nettowertschöpfung zu Faktorkosten		Indirekte Steuern abzüglich Subventionen	Bruttowertschöpfung zu Marktpreisen	Lfd. Nr.
					insgesamt	Bruttoeinkommen aus unselbständiger Arbeit 2)			
	Sp.6 ,/. Sp.7	Sp.5 ,/. Sp.8							
7	8	9	10	11	12	13	14		
Freiformschmiedest., Schw.Preßst.									
692	67	138 383	38 180	100 202	125 152	2 077	140 460	1	
Oberflächenveredlung, Härtung									
3 860	-800	269 713	61 032	208 681	239 904	29 621	299 335	2	
Leichtmetallkonstrukt. (oh. Grubenausbau-)									
.	14 703	1 097 416	146 926	950 490	1 162 595	149 555	1 246 970	3	
Behälterbau									
3 639	3 119	734 204	75 861	658 342	700 366	100 868	835 072	4	
Waggonbau									
.	3 840	482 164	160 645	321 519	740 619	40 140	522 304	5	
Schienenfahrzeugbau									
7 098	22 643	2 378 526	392 016	1 986 510	2 663 488	300 684	2 679 210	6	
Maschinen, Ackerschleppern									
1 680	330	80 124	28 617	51 507	222 971	5 167	85 291	7	
Metallbearbeitungsmaschinen u.ä.									
22 717	-15 478	631 468	170 244	461 225	728 302	-3 911	627 557	8	
Nähmaschinen									
4 338	-2 751	26 694	36 016	-9 322	196 807	-12 250	14 444	9	
u. Genußmittelindustrie usw.									
4 996	3 070	303 070	76 936	226 133	452 463	7 146	310 216	10	
Walzwerkseinrichtungen usw. (oh. Baumasch.)									
832	8 734	547 036	90 612	456 424	691 843	11 475	558 511	11	
u.ä. Maschinen									
3 102	-1 461	138 915	39 015	99 900	187 372	7 037	145 952	12	
Getrieben, Lagern u.ä.									
2	1 101	153 014	43 495	109 519	206 290	6 877	159 892	13	
bestimmte Wirtschaftszweige									
2 230	38	178 328	37 499	140 829	221 420	-31 369	146 959	14	
Maschinenbau									
8 158	-1 106	899 358	180 327	719 031	1 136 884	49 626	948 984	15	
Maschinenbau									
48 054	-7 524	2 958 007	702 761	2 255 246	4 044 351	39 797	2 997 804	16	
Kraftwagen u.-motoren									
4 669	-453	377 132	105 415	271 717	383 719	30 258	407 390	17	
Anhängern f. Kraftwagen									
1 476	1 930	157 927	239 764	-81 837	319 764	16 980	174 907	18	
Fahrrädern, Lackierung									
1 935	11 546	715 576	72 833	642 743	515 358	119 901	835 477	19	
Rep.v. Kraftfahrzeugen usw.									
9 017	13 366	2 031 041	639 587	1 391 453	1 561 935	169 945	2 200 986	20	
Schiffbau									
98 857	-89 684	494 993	80 995	413 999	594 778	-235 330	259 663	21	
Akkumulatoren									
50	144	32 960	6 179	26 780	32 515	4 719	37 679	22	

Neue Länder
2.2 Entstehung der Bruttowertschöpfung
Entstehung der Nettowert

1 000

Lfd. Nr.	Beschäftigte von ... bis ...	Bruttoproduktionswert 1)	Vorleistungen Insgesamt 1)	Bruttowertschöpfung 1)		Verbrauchssteuern	Bruttowertschöpfung ohne sämtliche auf den Erzeugnissen lastenden Steuern		Sonstige indirekte Steuern 1)
				Sp.1 ./ Sp.2	3		Sp.3 ./ Sp.4	5	
								3620 H.v.Geräten der Elektriz.	
23	Insgesamt	3 729 801	2 624 450	1 105 351	-	1 105 351	9 996		
								3650 H.v.	
24	Insgesamt	444 410	361 566	82 844	-	82 844	.		
								3660 H.v.Zählern,Fernmelde-,	
25	Insgesamt	1 389 611	988 229	401 382	-	401 382	2 815		
								3690 Mont.v.elektrotechn.	
26	Insgesamt	2 148 005	1 446 931	701 073	-	701 073	.		
								36 Elektrotechnik,Rep.	
27	Insgesamt	8 738 226	6 151 961	2 586 265	-	2 586 265	21 371		
								3751 Feinmechanik(oh.H.v.	
28	Insgesamt	114 937	67 670	47 267	-	47 267	554		
								3760 H.v.medizin-u.	
29	Insgesamt	264 963	142 296	122 667	-	122 667	3 712		
								3771	
30	Insgesamt	128 529	94 121	34 408	-	34 408	.		
								37 Feinmechanik,	
31	Insgesamt	1 034 602	666 416	368 186	-	368 186	5 868		
								3821 H.v.Werkzeugen sowie	
32	Insgesamt	89 743	55 135	34 608	-	34 608	202		
								3830 H.v.Heiz-u.	
33	Insgesamt	215 967	160 464	55 503	-	55 503	676		
								3842 H.v.Stahlblechwaren	
34	Insgesamt	744 145	469 505	274 640	-	274 640	2 814		
								3844 H.v.NE-Metalblechwaren	
35	Insgesamt	112 883	79 086	33 797	-	33 797	1 456		
								3847 H.v.Möbeln	
36	Insgesamt	231 123	164 452	66 670	-	66 670	443		
								3849 H.v.	
37	Insgesamt	207 704	151 322	56 383	-	56 383	71		
								3850 H.v.Schlössern,	
38	Insgesamt	122 667	56 139	66 529	-	66 529	1 855		
								3882 H.v.sonst.Metallwaren	
39	Insgesamt	73 299	38 513	34 786	-	34 786	280		
								3889 H.v.Metallkurzwaren,	
40	Insgesamt	189 855	115 548	74 307	-	74 307	937		
								38 H.v.Eisen-,Blech-	
41	Insgesamt	2 038 608	1 317 489	721 119	-	721 119	8 994		
								Investitionsgüter	
42	Insgesamt	43 202 681	31 097 486	12 105 195	-	12 105 195	145 469		
								Berg	
43	Insgesamt	5 345 369	2 700 547	2 644 822	.	.	.		
								Grundstoff-u.	
44	Insgesamt	28 067 862	19 660 126	8 407 736	1 488 157	6 919 579	134 112		

1) Ohne Umsatzsteuer.- 2) Kann größer sein als die Nettowertschöpfung zu Faktorkosten, ist jedoch im allgemeinen kleiner.

und Berlin-Ost
zu Faktorkosten und zu Marktpreisen,
Schöpfung zu Faktorkosten 1994

DM

Subventionen	Sonstige indirekte Steuern 1) abzüglich Subventionen		Bruttowertschöpfung zu Faktorkosten	Abschreibungen	Nettowertschöpfung zu Faktorkosten		Indirekte Steuern abzüglich Subventionen	Bruttowertschöpfung zu Marktpreisen	Lfd. Nr.
					insgesamt	Bruttoeinkommen aus unselbständiger Arbeit 2)			
	Sp.6	Sp.7							
7	8	9	10	11	12	13	14		
erzeugung,-verteilung u.ä.									
12 456	-2 461	1 107 812	188 760	919 052	1 139 305	-7 737	1 100 074	23	
Elektrohaushaltsgeräten									
.	-321	83 165	18 782	64 383	108 198	4 801	87 965	24	
Meß-u.Regelgeräten usw.									
62 757	-59 942	461 324	176 997	284 326	612 039	-50 850	410 473	25	
Erzeugnissen(oh.Bauinstallation)									
.	3 445	697 629	56 673	640 956	689 741	116 502	814 130	26	
v.Haushaltsgeräten									
84 199	-62 828	2 649 092	525 710	2 123 382	2 886 380	64 553	2 713 646	27	
medizinmech.u.ä.Erzeugnissen)									
916	-361	47 629	11 066	36 562	41 667	5 608	53 237	28	
orthopädiamechanischen Erzeugnissen									
1 347	2 365	120 301	13 941	106 360	117 271	11 839	132 140	29	
H.v.Uhren									
.	-264	34 672	7 032	27 640	34 063	2 517	37 189	30	
Optik,H.v.Uhren									
12 283	-6 415	374 601	82 352	292 250	478 268	17 689	392 290	31	
Geräten f.d.Landwirtschaft									
1 116	-914	35 521	4 768	30 753	38 541	2 173	37 695	32	
Kochgeräten									
760	-84	55 587	18 417	37 169	81 351	10 096	65 683	33	
(oh.Möbel)									
1 672	1 142	273 498	50 278	223 221	232 099	34 094	307 592	34	
(oh.Möbel)									
377	1 079	32 718	3 408	29 310	29 539	5 607	38 326	35	
aus Metall									
194	249	66 421	15 535	50 885	61 124	7 252	73 673	36	
Feinstblechpackungen									
241	-170	56 553	22 136	34 417	28 182	8 132	64 685	37	
Beschlägen									
415	1 440	65 089	11 044	54 045	46 612	11 685	76 773	38	
(oh.-kurzwaren)									
232	48	34 738	8 767	25 971	26 597	4 114	38 852	39	
leichten Preß-,Zieh-u.Stanzteilen									
-	937	73 370	11 749	61 621	68 826	4 133	77 503	40	
u.Metallwaren									
5 896	3 099	718 021	153 399	564 622	639 668	86 116	804 137	41	
produzierendes Gewerbe									
292 846	-147 377	12 252 572	2 725 720	9 526 852	13 357 845	485 417	12 737 990	42	
bau									
-	.	2 591 324	722 345	1 868 979	2 468 851	418 172	3 009 496	43	
Produktionsgütergewerbe									
26 713	107 399	6 812 180	2 624 798	4 187 382	5 692 840	2 450 634	9 262 815	44	

Neue Länder
2.2 Entstehung der Bruttowertschöpfung
Entstehung der Nettowert

1 000

Lfd. Nr.	Beschäftigte von ... bis ...	Bruttoproduktionswert 1)	Vorleistungen Insgesamt 1)	Bruttowertschöpfung 1)	Verbrauchs- steuern	Bruttowertschöpfung ohne sämtliche auf den Erzeugnissen lastenden Steuern	Sonstige indirekte Steuern 1)
		1	2	Sp.1 ./, Sp.2 3		Sp.3 ./, Sp.4 5	
45	Insgesamt	14 057 626	8 775 157	5 282 469	-	5 282 469	51 641
							Verbrauchsgüter
46	Insgesamt	21 074 448	15 012 980	6 061 467	1 849 849	4 211 618	160 135
							Nahrungs-u.
47	Insgesamt	111 747 987	77 246 296	34 501 691	3 373 768	31 127 923	509 095
							Bergbau u. Verarbeitendes

1) Ohne Umsatzsteuer.- 2) Kann größer sein als die Nettowertschöpfung zu Faktorkosten, ist jedoch im allgemeinen kleiner.

und Berlin-Ost
zu Faktorkosten und zu Marktpreisen,
schöpfung zu Faktorkosten 1994

DM

Subventionen	Sonstige indirekte Steuern 1) abzüglich Subventionen	Bruttowert- schöpfung zu Faktorkosten	Abschreibungen	Nettowertschöpfung zu Faktorkosten		Indirekte Steuern abzüglich Subventionen	Bruttowert- schöpfung zu Marktpreisen	Lfd. Nr.
				insgesamt	Bruttoeinkommen aus unselbstän- diger Arbeit 2)			
				Sp.6 ./., Sp.7	Sp.5 ./., Sp.8			
7	8	9	10	11	12	13	14	
produzierendes Gewerbe								
17 954	33 687	5 248 782	1 062 552	4 186 231	4 322 736	630 392	5 879 174	45
Genußmittelgewerbe								
64 950	95 185	4 116 433	1 222 315	2 894 118	2 725 005	2 164 358	6 280 792	46
Gewerbe insgesamt								
402 464	106 631	31 021 292	8 357 730	22 663 562	28 567 278	6 148 974	37 170 266	47

Lfd. Nr.	Beschäftigte von ... bis ...	Unternehmen	Bruttoproduktionswert 1)		Materialverbrauch, Einsatz an Handelsware zu Anschaffungskosten, Kosten für Lohnarbeiten 1)
			insgesamt	je Beschäftigten 2)	
			Anzahl	1 000 DM	
		1	2	3	4
1	Insgesamt	25	450 352	157 410	3021 H.v.Gesenk-u.leichten 260 587
2	Insgesamt	82	622 897	113 337	3025 Stahlverformung,ang., 255 524
3	Insgesamt	310	3 085 875	126 343	3111 H.v.Stahl-u. 1 547 307
4	Insgesamt	101	1 822 592	132 610	3151 Kessel-u. 698 770
5	Insgesamt	11	2 187 189	178 503	3174 1 260 696
6	Insgesamt	430	7 291 505	140 978	31 Stahl-u.Leichtmetallbau, 3 613 912
7	Insgesamt	59	578 470	127 834	3210 H.v.landwirtschaftlichen 375 132
8	Insgesamt	143	1 544 514	102 325	3220 H.v. 662 010
9	Insgesamt	28	438 803	110 337	3230 H.v.Textil-u. 286 183
10	Insgesamt	85	1 330 702	149 520	3240 H.v.Maschinen f.d.Nahrungs- 727 110
11	Insgesamt	92	1 763 968	130 385	3256 H.v.Hütten-u. 936 893
12	Insgesamt	46	601 776	160 344	3257 H.v.Bau-,Baustoff- 347 458
13	Insgesamt	29	437 988	103 812	3260 H.v.Zahnradern, 212 869
14	Insgesamt	24	675 459	162 330	3270 H.v.Maschinen f.weitere 363 904
15	Insgesamt	206	2 807 920	129 328	3280 Sonstiger 1 445 211
16	Insgesamt	712	10 179 601	127 452	32 5 356 771
17	Insgesamt	60	1 201 384	148 390	3314 H.v.Teilen f. 679 062
18	Insgesamt	69	1 559 676	231 231	3316 H.v.Karosserien,Aufbauten, 960 668
19	Insgesamt	272	3 442 056	275 667	3390 Rep.v.Kraftfahrzeugen, 2 484 483
20	Insgesamt	423	10 089 177	230 540	33 Straßenfahrzeugbau, 6 879 863
21	Insgesamt	23	2 139 896	175 147	34 1 253 438
22	Insgesamt	7	100 601	126 542	3610 H.v.Batterien, 51 801

1) Ohne Umsatzsteuer.- 2) Ohne Heimarbeiter.

Nettoproduktionswert 1)			Sonstige Vorleistungen 1) 1 000 DM	Bruttowertschöpfung 1)			Lfd. Nr.	
insgesamt Sp.2 ./.. Sp.4	je Beschäftigten 2)	Anteil am Brutto- produktionswert		insgesamt Sp.5 ./.. Sp.8	je Beschäftigten 2)	Anteil am Brutto- produktionswert		
DM	DM	%		DM	DM	%		
5	6	7	8	9	10	11		
Freiformschmiedest., Schw.Preßst.	189 764	66 328	42,1	51 315	138 450	48 392	30,7	1
Oberflächenveredlung, Härting	367 373	66 844	59,0	98 459	268 913	48 929	43,2	2
Leichtmetallkonstrukt. (oh. Grubenausbau-)	1 538 368	62 989	49,9	426 249	1 112 119	45 536	36,0	3
Behälterbau	1 123 822	81 768	61,7	386 499	737 323	53 647	40,5	4
Waggonbau	926 493	75 614	42,4	440 489	486 004	39 664	22,2	5
Schienenfahrzeugbau	3 677 593	71 105	50,4	1 276 425	2 401 169	46 425	32,9	6
Maschinen, Ackerschleppern	203 399	44 935	35,2	122 885	80 453	17 779	13,9	7
Metallbearbeitungsmaschinen u.ä.	882 504	58 466	57,1	266 513	615 990	40 810	39,9	8
Nähmaschinen	152 620	38 376	34,8	128 677	23 943	6 020	5,5	9
u. Genußmittelindustrie usw.	603 592	67 820	45,4	297 452	306 139	34 398	23,0	10
Walzwerkseinrichtungen usw. (oh. Baumasch.)	827 076	61 134	46,9	271 305	555 770	41 080	31,5	11
u.ä. Maschinen	254 318	67 763	42,3	116 864	137 454	36 625	22,8	12
Getrieben, Lagern u.ä.	225 119	53 358	51,4	71 003	154 115	36 528	35,2	13
bestimmte Wirtschaftszweige	311 555	74 875	46,1	133 189	178 366	42 866	26,4	14
Maschinenbau	1 362 709	62 764	48,5	464 457	898 252	41 372	32,0	15
Maschinenbau	4 822 831	60 384	47,4	1 872 348	2 950 483	36 941	29,0	16
Kraftwagen u. -motoren	522 322	64 515	43,5	145 643	376 679	46 526	31,4	17
Anhängern f. Kraftwagen	599 008	88 807	38,4	439 152	159 856	23 700	10,2	18
Fahrrädern, Lackierung	957 573	76 690	27,8	230 451	727 122	58 234	21,1	19
Rep. v. Kraftfahrzeugen usw.	3 209 314	92 419	31,8	1 164 908	2 044 406	58 873	20,3	20
Schiffbau	886 458	72 555	41,4	481 148	405 310	33 174	18,9	21
Akkumulatoren	48 799	61 383	48,5	15 696	33 104	41 640	32,9	22

Lfd. Nr.	Beschäftigte von ... bis ...	Unternehmen	Bruttoproduktionswert 1)		Materialverbrauch, Einsatz an Handelsware zu Anschaffungskosten, Kosten für Lohnarbeiten 1)
			insgesamt	je Beschäftigten 2)	
			Anzahl	1 000 DM	
		1	2	3	4
					3620 H.v.Geräten der Elektriz.
23	Insgesamt	145	3 729 801	163 373	2 167 880
					3650 H.v.
24	Insgesamt	25	444 410	173 866	296 001
					3660 H.v.Zählern,Fernmelde-,
25	Insgesamt	109	1 389 611	112 610	762 761
					3690 Mont.v.elektrotechn.
26	Insgesamt	121	2 148 005	159 279	1 024 989
					36 Elektrotechnik,Rep.
27	Insgesamt	457	8 738 226	149 402	4 842 067
					3751 Feinmechanik(oh.H.v.
28	Insgesamt	19	114 937	116 097	52 234
					3760 H.v.medizin-u.
29	Insgesamt	54	264 963	93 593	102 620
					3771
30	Insgesamt	7	128 529	141 864	78 105
					37 Feinmechanik,
31	Insgesamt	100	1 034 602	93 790	468 415
					3821 H.v.Werkzeugen sowie
32	Insgesamt	15	89 743	86 625	37 201
					3830 H.v.Heiz-u.
33	Insgesamt	13	215 967	129 709	123 339
					3842 H.v.Stahlblechwaren
34	Insgesamt	77	744 145	144 972	382 982
					3844 H.v.NE-Metallblechwaren
35	Insgesamt	19	112 883	155 914	66 771
					3847 H.v.Möbeln
36	Insgesamt	25	231 123	152 556	126 727
					3849 H.v.
37	Insgesamt	7	207 704	334 467	122 925
					3850 H.v.Schlössern,
38	Insgesamt	18	122 667	106 853	43 643
					3882 H.v.sonst.Metallwaren
39	Insgesamt	13	73 299	94 704	30 506
					3889 H.v.Metallkurzwaren,
40	Insgesamt	27	189 855	106 599	90 184
					38 H.v.Eisen-,Blech-
41	Insgesamt	220	2 038 608	134 944	1 042 931
					Investitionsgüter
42	Insgesamt	2 491	43 202 681	157 422	24 260 447
					Berg
43	Insgesamt	12	5 345 369	162 489	1 475 344
					Grundstoff-u.
44	Insgesamt	840	28 067 862	239 384	14 200 492

1) Ohne Umsatzsteuer.- 2) Ohne Heimarbeiter.

Nettoproduktionswert 1)			Sonstige Vorleistungen 1)	Bruttowertschöpfung 1)			Lfd. Nr.
insgesamt Sp.2 ./.. Sp.4	je Beschäf- tigten 2)	Anteil am Brutto- produktionswert		insgesamt Sp.5 ./.. Sp.8	je Beschäf- tigten 2)	Anteil am Brutto- produktionswert	
DM 5	DM 6	% 7		DM 9	DM 10	% 11	
			1 000				
erzeugung,-verteilung u.ä.							
1 561 921	68 415	41,9	456 570	1 105 351	48 417	29,6	23
Elektrohaushaltsgeräten							
148 409	58 062	33,4	65 565	82 844	32 411	18,6	24
Meß-u.Regelgeräten usw.							
626 850	50 798	45,1	225 468	401 382	32 527	28,9	25
Erzeugnissen(oh.Bauinstallation)							
1 123 016	83 274	52,3	421 943	701 073	51 986	32,6	26
v.Haushaltsgeräten							
3 896 159	66 615	44,6	1 309 894	2 586 265	44 219	29,6	27
medizinmech.u.ä.Erzeugnissen)							
62 703	63 336	54,6	15 436	47 267	47 744	41,1	28
orthopädiemechanischen Erzeugnissen)							
162 342	57 345	61,3	39 676	122 667	43 330	46,3	29
H.v.Uhren							
50 424	55 656	39,2	16 016	34 408	37 978	26,8	30
Optik,H.v.Uhren							
566 187	51 327	54,7	198 001	368 186	33 377	35,6	31
Geräten f.d.Landwirtschaft							
52 542	50 717	58,5	17 935	34 608	33 405	38,6	32
Kochgeräten							
92 628	55 632	42,9	37 125	55 503	33 335	25,7	33
(oh.Möbel)							
361 163	70 360	48,5	86 523	274 640	53 504	36,9	34
(oh.Möbel)							
46 112	63 690	40,8	12 315	33 797	46 681	29,9	35
aus Metall							
104 395	68 908	45,2	37 725	66 670	44 007	28,8	36
Feinstblechpackungen							
84 780	136 521	40,8	28 397	56 383	90 793	27,1	37
Beschlägen							
79 024	68 836	64,4	12 496	66 529	57 952	54,2	38
(oh.-kurzwaren)							
42 793	55 290	58,4	8 007	34 786	44 944	47,5	39
leichten Preß-,Zieh-u.Stanzteilen							
99 671	55 963	52,5	25 363	74 307	41 722	39,1	40
u.Metallwaren							
995 677	65 908	48,8	274 557	721 119	47 734	35,4	41
produzierendes Gewerbe							
18 942 234	69 022	43,8	6 837 039	12 105 195	44 109	28,0	42
bau							
3 870 026	117 641	72,4	1 225 204	2 644 822	80 397	49,5	43
Produktionsgütergewerbe							
13 867 370	118 271	49,4	5 459 634	8 407 736	71 707	30,0	44

Lfd. Nr.	Beschäftigte von ... bis ...	Unternehmen	Bruttoproduktionswert 1)		Materialverbrauch, Einsatz an Handelsware zu Anschaffungskosten, Kosten für Lohnarbeiten 1)
			insgesamt	je Beschäftigten 2)	
			Anzahl	1 000 DM	
		1	2	3	4
45	Insgesamt	1 413	14 057 626	133 509	6 686 649
46	Insgesamt	687	21 074 448	304 884	12 889 576
47	Insgesamt	5 443	111 747 987	186 557	59 512 508

Verbrauchsgüter

Nahrungs-u.

Bergbau u. Verarbeitendes

1) Ohne Umsatzsteuer.- 2) Ohne Heimarbeiter.

Nettoproduktionswert 1)			Sonstige Vorleistungen 1)	Bruttowertschöpfung 1)			Lfd. Nr.
insgesamt Sp.2 ./.. Sp.4	je Beschäf- tigten 2)	Anteil am Brutto- produktionswert		insgesamt Sp.5 ./.. Sp.8	je Beschäf- tigten 2)	Anteil am Brutto- produktionswert	
DM	DM	%	1 000 DM	DM	%		
5	6	7	8	9	10	11	
produzierendes Gewerbe							
7 370 977	70 004	52,4	2 088 507	5 282 469	50 169	37,6	45
Genußmittelgewerbe							
8 184 872	118 411	38,8	2 123 404	6 061 467	87 691	28,8	46
Gewerbe insgesamt							
52 235 479	87 204	46,7	17 733 788	34 501 691	57 599	30,9	47

Neue Länder und Berlin-Ost
2.4 Bruttoproduktionswert 1994

Beschäftigte von ...bis ...	Unter- nehmen	Elemente des Bruttoproduktionswertes			Brutto- produktions- wert 1)	Anteil am Bruttoproduktionswert		
		Gesamtumsatz	Zu- (+) bzw. Abnahme (-) der Bestände an unfertigen und fertigen Erzeugnissen	Selbsterstellte Anlagen		Gesamt- umsatz	Zu-(+)bzw. Abnahme (-) der Bestände an unfert. u. fertigen Erzeugnis.	Selbst- erstellte Anlagen
		3021 H.v.Gesenk- u. leichten Freiformschmiedest., Schw.Preßst.						
Insgesamt	25	443 994	+2 167	4 191	450 352	98,6	+0,5	0,9
		3025 Stahlverformung, ang., Oberflächenveredlung, Härtung						
Insgesamt	82	599 213	+15 865	8 019	622 897	96,2	+2,5	1,3
		3111 H.v.Stahl- u. Leichtmetallkonstrukt. (oh. Grubenausbau-)						
Insgesamt	310	2 997 390	+57 676	30 609	3 085 675	97,1	+1,9	1,0
		3151 Kessel- u. Behälterbau						
Insgesamt	101	1 826 611	-7 807	3 788	1 822 592	100,2	-0,4	0,2
		3174 Waggonbau						
Insgesamt	11	2 270 143	-94 625	11 670	2 187 189	103,8	-4,3	0,5
		31 Stahl- u. Leichtmetallbau, Schienenfahrzeugbau						
Insgesamt	430	7 289 988	-44 574	46 091	7 291 505	100,0	-0,6	0,6
		3210 H.v. landwirtschaftlichen Maschinen, Ackerschleppern						
Insgesamt	59	597 243	-19 799	1 026	578 470	103,2	-3,4	0,2
		3220 H.v. Metallbearbeitungsmaschinen u.ä.						
Insgesamt	143	1 523 708	-16 354	37 160	1 544 514	98,7	-1,1	2,4
		3230 H.v. Textil- u. Nähmaschinen						
Insgesamt	28	435 683	+1 053	2 067	438 803	99,3	+0,2	0,5
		3240 H.v. Maschinen f.d. Nahrungs- u. Genußmittelindustrie usw.						
Insgesamt	85	1 294 618	+27 952	8 133	1 330 702	97,3	+2,1	0,6
		3256 H.v. Hütten- u. Walzwerkseinrichtungen usw. (oh. Baumasch.)						
Insgesamt	92	1 681 860	+66 760	15 348	1 763 968	95,3	+3,8	0,9
		3257 H.v. Bau- u. Baustoff- u. ä. Maschinen						
Insgesamt	46	559 848	+37 668	4 260	601 776	93,0	+6,3	0,7
		3260 H.v. Zahnrädern, Getrieben, Lagern u. ä.						
Insgesamt	29	417 671	+15 787	4 530	437 988	95,4	+3,6	1,0
		3270 H.v. Maschinen f. weitere bestimmte Wirtschaftszweige						
Insgesamt	24	616 141	+53 009	6 308	675 459	91,2	+7,8	0,9
		3280 Sonstiger Maschinenbau						
Insgesamt	206	2 793 082	+1 013	13 825	2 807 920	99,5	+0,0	0,5
		32 Maschinenbau						
Insgesamt	712	9 919 855	+167 089	92 657	10 179 601	97,4	+1,6	0,9
		3314 H.v. Teilen f. Kraftwagen u. -motoren						
Insgesamt	60	1 179 010	+12 233	10 141	1 201 384	98,1	+1,0	0,8
		3316 H.v. Karosserien, Aufbauten, Anhängern f. Kraftwagen						
Insgesamt	69	1 543 069	+10 663	5 944	1 559 676	98,9	+0,7	0,4
		3390 Rep. v. Kraftfahrzeugen, Fahrrädern, Lackierung						
Insgesamt	272	3 438 241	-575	4 390	3 442 056	99,9	+0,0	0,1
		33 Straßenfahrzeugbau, Rep. v. Kraftfahrzeugen usw.						
Insgesamt	423	10 061 203	+4 140	23 834	10 089 177	99,7	+0,0	0,2
		34 Schiffbau						
Insgesamt	23	2 344 904	-212 324	7 316	2 139 896	109,6	-9,9	0,3
		3610 H.v. Batterien, Akkumulatoren						
Insgesamt	7	99 234	-63	1 430	100 601	98,6	-0,1	1,4

1) Ohne Umsatzsteuer.

Neue Länder und Berlin-Ost
2.4 Bruttoproduktionswert 1994

Beschäftigte von ...bis ...	Unter- nehmen	Elemente des Bruttoproduktionswertes			Brutto- produktions- wert 1)	Anteil am Bruttoproduktionswert		
		Gesamtumsatz	Zu- (+) bzw. Abnahme (-) der Bestände an unfertigen und fertigen Erzeugnissen	Selbsterstellte Anlagen		Gesamt- umsatz	Zu- (+) bzw. Abnahme (-) der Bestände an unfert. u. fertigen Erzeugnis.	Selbst- erstellte Anlagen
Anzahl		1 000 DM			%			
		3620 H.v.Geräten der Elektriz.erzeugung,-verteilung u.ä.						
Insgesamt	145	3 741 050	-22 115	10 867	3 729 801	100,3	-0,6	0,3
		3650 H.v.Elektrohaushaltsgeräten						
Insgesamt	25	442 793	-712	2 328	444 410	99,6	-0,2	0,5
		3660 H.v.Zählern,Fernmelde-,Meß-u.Regelgeräten usw.						
Insgesamt	109	1 319 425	+58 132	12 053	1 389 611	94,9	+4,2	0,9
		3690 Mont.v.elektrotechn.Erzeugnissen(oh.Bauinstallation)						
Insgesamt	121	2 063 528	+77 395	7 082	2 148 005	96,1	+3,6	0,3
		36 Elektrotechnik,Rep.v.Haushaltsgeräten						
Insgesamt	457	8 595 043	+103 461	39 722	8 738 226	98,4	+1,2	0,5
		3751 Feinmechanik(oh.H.v.medizinmech.u.ä.Erzeugnissen)						
Insgesamt	19	116 275	-2 067	729	114 937	101,2	-1,8	0,6
		3760 H.v.medizin-u.orthopädiemechanischen Erzeugnissen						
Insgesamt	54	261 846	+2 418	699	264 963	98,8	+0,9	0,3
		3771 H.v.Uhren						
Insgesamt	7	127 872	-411	1 068	128 529	99,5	-0,3	0,8
		37 Feinmechanik,Optik,H.v.Uhren						
Insgesamt	100	1 031 758	-7 046	9 889	1 034 602	99,7	-0,7	1,0
		3821 H.v.Werkzeugen sowie Geräten f.d.Landwirtschaft						
Insgesamt	15	86 162	+3 356	224	89 743	96,0	+3,7	0,3
		3830 H.v.Heiz-u.Kochgeräten						
Insgesamt	13	227 431	-12 326	862	215 967	105,3	-5,7	0,4
		3842 H.v.Stahlblechwaren(oh.Möbel)						
Insgesamt	77	724 718	+13 150	6 277	744 145	97,4	+1,8	0,8
		3844 H.v.NE-Metallblechwaren(oh.Möbel)						
Insgesamt	19	111 340	+1 137	405	112 883	98,6	+1,0	0,4
		3847 H.v.Möbeln aus Metall						
Insgesamt	25	233 882	-3 820	1 061	231 123	101,2	-1,7	0,5
		3849 H.v.Feinstblechpackungen						
Insgesamt	7	207 992	-890	602	207 704	100,1	-0,4	0,3
		3850 H.v.Schlössern,Beschlägen						
Insgesamt	18	122 538	-430	559	122 667	99,9	-0,4	0,5
		3882 H.v.sonst.Metallwaren(oh.-kurzwaren)						
Insgesamt	13	72 338	+513	448	73 299	98,7	+0,7	0,6
		3889 H.v.Metallkurzwaren,leichten Preß-,Zieh-u.Stanzteilen						
Insgesamt	27	193 447	-5 521	1 928	189 855	101,9	-2,9	1,0
		38 H.v.Eisen-,Blech-u.Metallwaren						
Insgesamt	220	2 025 518	-319	13 408	2 038 608	99,4	+0,0	0,7
		Investitionsgüter produzierendes Gewerbe						
Insgesamt	2 491	42 897 900	+45 889	258 892	43 202 681	99,3	+0,1	0,6
		Bergbau						
Insgesamt	12	5 374 511	-51 611	22 469	5 345 369	100,5	-1,0	0,4
		Grundstoff-u.Produktionsgütergewerbe						
Insgesamt	840	27 907 593	-9 756	170 025	28 067 862	99,4	+0,0	0,6

1) Ohne Umsatzsteuer.

Neue Länder und Berlin-Ost
2.4 Bruttoproduktionswert 1994

Beschäftigte von ...bis ...	Unter- nehmen	Elemente des Bruttoproduktionswertes			Brutto- produktions- wert 1)	Anteil am Bruttoproduktionswert		
		Gesamtumsatz	Zu- (+) bzw. Abnahme (-) der Bestände an unfertigen und fertigen Erzeugnissen	Selbsterstellte Anlagen		Gesamt- umsatz	Zu-(+)bzw. Abnahme (-) der Bestände an unfert. u. fertigen Erzeugnis.	Selbst- erstellte Anlagen
		Verbrauchsgüter produzierendes Gewerbe						
Insgesamt	1 413	13 950 703	+55 052	51 872	14 057 626	99,2	+0,4	0,4
		Nahrungs-u. Genußmittelgewerbe						
Insgesamt	687	20 969 251	+81 115	24 081	21 074 448	99,5	+0,4	0,1
		Bergbau u. Verarbeitendes Gewerbe insgesamt						
Insgesamt	5 443	111 099 958	+120 690	527 339	111 747 987	99,4	+0,1	0,5

1) Ohne Umsatzsteuer.

Neue Länder und Berlin-Ost
2.5 Umsatz 1994

Beschäftigte von ... bis ...	Unter- nehmen	U m s a t z 1)					Anteil am Gesamtumsatz			Gesamt- umsatz je Be- schäf- tigten 2)
		aus eigenen Erzeugnissen und aus industriellen / handwerklichen Dienstleistungen		aus Handelsware	aus sonst. nichtind./ nichthand- werklichen Tätig- keiten	insgesamt	aus eigenen Erzeugn. u. ind./ handw. Dienst- lei- stungen	aus Han- dels- ware	aus nicht- indu./ nicht- handw. Tätig- keiten	
		zusammen	darunter aus industriell./ handwerk- Dienstleist.							
Anzahl		1 000 DM					%			DM
		3021 H.v.Gesenk-u.leichten Freiformschmiedest., Schw.Preßst.								
Insgesamt	25	433 334	10 225	4 475	6 185	443 994	97,6	1,0	1,4	155 188
		3025 Stahlverformung, ang., Oberflächenveredlung, Härtung								
Insgesamt	82	547 427	96 309	7 191	44 594	599 213	91,4	1,2	7,4	109 028
		3111 H.v.Stahl-u.Leichtmetallkonstrukt.(oh.Grubenausbau-)								
Insgesamt	310	2 764 143	385 770	109 255	123 992	2 997 390	92,2	3,6	4,1	122 728
		3151 Kessel-u.Behälterbau								
Insgesamt	101	1 694 297	551 770	53 550	78 764	1 826 611	92,8	2,9	4,3	132 903
		3174 Waggonbau								
Insgesamt	11	2 112 582	21 777	55 280	102 282	2 270 143	93,1	2,4	4,5	185 273
		31 Stahl-u.Leichtmetallbau, Schienenfahrzeugbau								
Insgesamt	430	6 761 902	1 016 637	222 544	305 542	7 289 988	92,8	3,1	4,2	140 948
		3210 H.v.landwirtschaftlichen Maschinen, Ackerschleppern								
Insgesamt	59	361 250	72 497	214 868	21 125	597 243	60,5	36,0	3,5	131 983
		3220 H.v.Metallbearbeitungsmaschinen u.ä.								
Insgesamt	143	1 442 599	166 909	21 192	59 916	1 523 708	94,7	1,4	3,9	100 946
		3230 H.v.Textil-u.Nähmaschinen								
Insgesamt	28	364 961	9 715	55 772	14 950	435 683	83,8	12,8	3,4	109 553
		3240 H.v.Maschinen f.d.Nahrungs-u.Genußmittelindustrie usw.								
Insgesamt	85	1 158 721	112 351	100 632	35 264	1 294 618	89,5	7,8	2,7	145 465
		3256 H.v.Hütten-u.Walzwerkseinrichtungen usw.(oh.Baumash.)								
Insgesamt	92	1 577 332	198 457	50 369	54 158	1 681 860	93,8	3,0	3,2	124 316
		3257 H.v.Bau-, Baustoff-u.ä.Maschinen								
Insgesamt	46	492 795	20 753	43 851	23 203	559 848	88,0	7,8	4,1	149 172
		3260 H.v.Zahnradern, Getrieben, Lagern u.ä.								
Insgesamt	29	394 811	7 181	2 394	20 467	417 671	94,5	0,6	4,9	98 997
		3270 H.v.Maschinen f.weitere bestimmte Wirtschaftszweige								
Insgesamt	24	591 956	32 335	18 077	6 108	616 141	96,1	2,9	1,0	148 075
		3280 Sonstiger Maschinenbau								
Insgesamt	206	2 560 712	378 743	67 498	164 872	2 793 082	91,7	2,4	5,9	128 645
		32 Maschinenbau								
Insgesamt	712	8 945 138	998 941	574 653	400 064	9 919 855	90,2	5,8	4,0	124 200
		3314 H.v.Teilen f.Kraftwagen u.-motoren								
Insgesamt	60	1 119 124	39 744	21 582	38 304	1 179 010	94,9	1,8	3,2	145 627
		3316 H.v.Karosserien, Aufbauten, Anhängern f.Kraftwagen								
Insgesamt	69	1 478 235	63 127	35 728	29 107	1 543 069	95,8	2,3	1,9	228 769
		3390 Rep.v.Kraftfahrzeugen, Fahrrädern, Lackierung								
Insgesamt	272	1 125 490	952 292	2 235 669	77 081	3 438 241	32,7	65,0	2,2	275 362
		33 Straßenfahrzeugbau, Rep.v.Kraftfahrzeugen usw.								
Insgesamt	423	7 591 957	1 219 327	2 306 079	163 167	10 061 203	75,5	22,9	1,6	289 735
		34 Schiffbau								
Insgesamt	23	2 301 711	300 762	6 329	36 864	2 344 904	98,2	0,3	1,6	191 926
		3610 H.v.Batterien, Akkumulatoren								
Insgesamt	7	94 866	250	1 174	3 194	99 234	95,6	1,2	3,2	124 822

1) Ohne Umsatzsteuer.- 2) Ohne Heimarbeiter.

Neue Länder und Berlin-Ost
2.5 Umsatz 1994

Beschäftigte von ... bis ...	Unter- nehmen	U m s a t z 1)					Anteil am Gesamtumsatz			Gesamt- umsatz je Be- schäftigten 2)
		aus eigenen Erzeugnissen und aus industriellen / handwerklichen Dienstleistungen		aus Handelsware	aus sonst. nichtind./ nichthand- werklichen Tätig- keiten	insgesamt	aus eigenen Erzeugn. u. ind./ handw. Dienst- lei- stungen	aus Han- dels- ware	aus nicht- indu./ nicht- handw. Tätig- keiten	
		zusammen	darunter aus industriell./ handwerk- Dienstleist.							
Anzahl		1 000 DM					%			DM
		3620 H.v.Geräten der Elektriz.erzeugung,-verteilung u.ä.								
Insgesamt	145	3 451 776	423 174	211 886	77 387	3 741 050	92,3	5,7	2,1	163 866
		3650 H.v.Elektrohaushaltsgeräten								
Insgesamt	25	395 911	1 031	33 463	13 420	442 793	89,4	7,6	3,0	173 234
		3660 H.v.Zählern,Fernmelde-,Meß-u.Regelgeräten usw.								
Insgesamt	109	1 223 599	161 860	29 996	65 830	1 319 425	92,7	2,3	5,0	106 922
		3690 Mont.v.elektrotechn.Erzeugnissen(oh.Bauinstallation)								
Insgesamt	121	1 913 265	609 955	83 203	67 060	2 063 528	92,7	4,0	3,2	153 015
		36 Elektrotechnik,Rep.v.Haushaltsgeräten								
Insgesamt	457	7 834 843	1 304 011	492 852	267 348	8 595 043	91,2	5,7	3,1	146 954
		3751 Feinmechanik(oh.H.v.medizinmech.u.ä.Erzeugnissen)								
Insgesamt	19	102 919	12 356	5 973	7 384	116 275	88,5	5,1	6,4	117 449
		3760 H.v.medizin-u.orthopädiemechanischen Erzeugnissen								
Insgesamt	54	205 488	6 040	50 044	6 314	261 846	78,5	19,1	2,4	92 493
		3771 H.v.Uhren								
Insgesamt	7	108 410	4 188	18 858	603	127 872	84,8	14,7	0,5	141 139
		37 Feinmechanik,Optik,H.v.Uhren								
Insgesamt	100	822 771	34 395	134 845	74 142	1 031 758	79,7	13,1	7,2	93 532
		3821 H.v.Werkzeugen sowie Geräten f.d.Landwirtschaft								
Insgesamt	15	81 928	3 066	3 076	1 158	86 162	95,1	3,6	1,3	83 169
		3830 H.v.Heiz-u.Kochgeräten								
Insgesamt	13	191 064	590	31 038	5 329	227 431	84,0	13,6	2,3	136 594
		3842 H.v.Stahlblechwaren(oh.Möbel)								
Insgesamt	77	652 627	38 094	44 722	27 369	724 718	90,1	6,2	3,8	141 187
		3844 H.v.NE-Metallblechwaren(oh.Möbel)								
Insgesamt	19	86 875	3 229	21 823	2 642	111 340	78,0	19,6	2,4	153 783
		3847 H.v.Möbeln aus Metall								
Insgesamt	25	216 179	4 415	6 420	11 282	233 882	92,4	2,7	4,8	154 377
		3849 H.v.Feinstblechpackungen								
Insgesamt	7	203 358	-	4 634	-	207 992	97,8	2,2	-	334 931
		3850 H.v.Schlössern,Beschlägen								
Insgesamt	18	112 980	18 694	8 803	756	122 538	92,2	7,2	0,6	106 741
		3882 H.v.sonst.Metallwaren(oh.-kurzwaren)								
Insgesamt	13	68 359	9 232	2 877	1 102	72 338	94,5	4,0	1,5	93 462
		3889 H.v.Metallkurzwaren,leichten Preß-,Zieh-u.Stanzteilen								
Insgesamt	27	183 619	10 885	7 089	2 739	193 447	94,9	3,7	1,4	108 616
		38 H.v.Eisen-,Blech-u.Metallwaren								
Insgesamt	220	1 838 703	89 133	132 919	53 897	2 025 518	90,8	6,6	2,7	134 078
		Investitionsgüter produzierendes Gewerbe								
Insgesamt	2 491	37 629 299	5 110 567	3 884 272	1 384 328	42 897 900	87,7	9,1	3,2	156 312
		Bergbau								
Insgesamt	12	4 124 939	108 278	949 833	299 739	5 374 511	76,8	17,7	5,6	163 374
		Grundstoff-u.Produktionsgütergewerbe								
Insgesamt	840	25 461 491	792 950	1 209 215	1 236 887	27 907 593	91,2	4,3	4,4	238 017

1) Ohne Umsatzsteuer.- 2) Ohne Heimarbeiter.

Neue Länder und Berlin-Ost
2.5 Umsatz 1994

Beschäftigte von ... bis ...	Unter- nehmen	U m s a t z 1)					Anteil am Gesamtumsatz			Gesamt- umsatz je Be- schäf- tigten 2)
		aus eigenen Erzeugnissen und aus industriellen / handwerklichen Dienstleistungen		aus Handelsware	aus sonst. nichtind./ nichthand- werklichen Tätig- keiten	insgesamt	aus eigenen Erzeugn. u. ind./ handw. Dienst- lei- stungen	aus Hand- dels- ware	aus nicht- indu./ nicht- handw. Tätig- keiten	
		zusammen	darunter aus industriell./ handwerkli. Dienstleist.							
Anzahl		1 000 DM					%			DM
Verbrauchsgüter produzierendes Gewerbe										
Insgesamt	1 413	12 505 634	583 152	658 029	787 039	13 950 703	89,6	4,7	5,6	132 493
Nahrungs-u. Genußmittelgewerbe										
Insgesamt	687	18 893 415	203 038	1 694 564	381 272	20 969 251	90,1	8,1	1,8	303 362
Bergbau u. Verarbeitendes Gewerbe insgesamt										
Insgesamt	5 443	98 614 778	6 797 985	8 395 915	4 089 265	111 099 958	88,8	7,6	3,7	185 475

1) Ohne Umsatzsteuer.- 2) Ohne Heimarbeiter.

Lfd. Nr.	Beschäftigte von ... bis ...	Eingänge an Roh-, Hilfs- und Betriebs- stoffen	Anfangsbest. abzüglich Endbestand an Roh-, Hilfs- u. Betriebs- stoffen	Verbrauch an Roh-, Hilfs- und Betriebsstoffen (Materialverbrauch)		Eingänge an Handelsware	Anfangsbest. abzüglich Endbestand an Handelsware	Einsatz an Handelsware Sp.5 + Sp.6	Kosten für Lohn- arbeiten 8
				insgesamt	darunter Energie- verbrauch				
				Sp.1 + Sp.2	4				
		1	2	3	4	5	6	7	8
									3021 H.v.Gesenk-u.leichten
1	Insgesamt	242 260	-5 907	236 353	28 012	5 015	-1 880	3 135	21 099
									3025 Stahlverformung, ang.,
2	Insgesamt	224 632	-3 777	220 855	41 732	6 079	+164	6 243	28 426
									3111 H.v.Stahl-u.
3	Insgesamt	1 204 308	-15 179	1 189 129	74 613	91 109	-1 076	90 033	268 144
									3151 Kessel-u.
4	Insgesamt	539 966	-1 710	538 256	33 212	41 202	+2 709	43 910	116 604
									3174
5	Insgesamt	1 132 939	+1 299	1 134 238	48 129	27 969	+6 540	34 509	91 950
									31 Stahl-u.Leichtmetallbau,
6	Insgesamt	2 979 486	-17 037	2 962 389	160 036	164 204	+8 173	172 376	479 147
									3210 H.v.landwirtschaftlichen
7	Insgesamt	208 493	-999	207 494	19 924	159 109	-2 023	157 086	10 552
									3220 H.v.
8	Insgesamt	569 041	-12 265	556 776	54 855	25 068	-7 672	17 396	87 838
									3230 H.v.Textil-u.
9	Insgesamt	210 102	+7 991	218 093	14 133	47 359	+1 071	48 429	19 661
									3240 H.v.Maschinen f.d.Nahrungs-
10	Insgesamt	582 415	+4 242	586 657	34 433	76 947	-5 721	71 226	69 227
									3256 H.v.Hütten-u.
11	Insgesamt	793 111	+196	793 307	54 432	37 730	-322	37 408	106 178
									3257 H.v.Bau-,Baustoff-
12	Insgesamt	301 728	-3 861	297 867	13 844	35 300	+335	35 634	13 957
									3260 H.v.Zahnradern,
13	Insgesamt	190 999	-3 953	187 046	19 280	1 419	+2	1 422	24 401
									3270 H.v.Maschinen f.weitere
14	Insgesamt	341 770	-4 363	337 408	11 693	20 959	-3 115	17 844	8 652
									3280 Sonstiger
15	Insgesamt	1 255 537	+11 195	1 266 733	84 272	50 576	-2 428	48 148	130 331
									32
16	Insgesamt	4 453 197	-1 816	4 451 380	306 866	454 466	-19 873	434 593	470 797
									3314 H.v.Teilen f.
17	Insgesamt	654 641	-9 234	645 406	40 738	13 478	+4 252	17 730	15 926
									3316 H.v.Karosserien,Aufbauten,
18	Insgesamt	908 915	+7 038	915 953	33 466	27 762	+261	28 023	16 692
									3390 Rep.v.Kraftfahrzeugen,
19	Insgesamt	519 267	+2 808	522 076	32 408	1 977 851	-30 770	1 947 081	15 326
									33 Straßenfahrzeugbau,
20	Insgesamt	4 861 263	-43 651	4 817 612	154 794	2 029 896	-26 475	2 003 421	58 830
									34
21	Insgesamt	1 098 047	+18 215	1 116 262	42 424	4 482	+1 750	6 232	130 944
									3610 H.v.Batterien,
22	Insgesamt	48 979	+532	49 510	6 543	809	+180	988	1 303

1) Ohne Umsatzsteuer.- 2) Nur von Kapitalgesellschaften.

und Berlin-Ost
Handelsware zu Anschaffungskosten,
Vorleistungen, Kostensteuern 1994

DM

Materialver- brauch, Einsatz an Handelsw.z.An- schaffungsk., Kosten für Lohnarbeiten	Kosten für sonstige industr./ handwerkli. Dienst- leistungen	Mieten und Pachten	Sonstige Kosten			Sonstige Vor- leistungen Sp.10 +Sp.11 +Sp.12	Vorleistungen insgesamt 1) Sp.9 + Sp.15	Kostensteuern			Lfd. Nr.	
			insgesamt	darunter				insgesamt	darunter			
				Versiche- rungs- prämien	Bank- spesen				Vermögen- steuer 2)	Verbrauch steuern		
Sp.3+Sp.7+Sp.8	9	10	11	12	13	14	15	16	17	18	19	
Freiformschmiedest., Schw.Preßst.	260 587	9 417	4 547	37 351	2 057	341	51 315	311 902	759	-	-	1
Oberflächenveredlung, Härtung	255 524	15 335	22 399	60 726	4 184	1 043	98 459	353 983	3 297	237	-	2
Leichtmetallkonstrukt. (oh.Grubenausbau-)	1 547 307	139 740	59 662	226 846	22 613	3 515	426 249	1 973 556	16 635	-	-	3
Behälterbau	698 770	216 639	22 648	147 212	12 657	1 002	386 499	1 085 269	6 759	-	-	4
Waggonbau	1 260 696	88 473	22 893	329 122	14 339	2 922	440 489	1 701 185	5 768	400	-	5
Schienenfahrzeugbau	3 613 912	453 101	105 646	717 677	50 139	7 513	1 276 425	4 890 337	30 142	400	-	6
Maschinen, Ackerschleppern	375 132	30 298	11 460	81 127	5 488	2 094	122 885	498 017	2 010	-	-	7
Metallbearbeitungsmaschinen u.ä.	662 010	49 737	29 883	186 893	11 845	2 427	266 513	928 524	7 239	-	-	8
Nähmaschinen	286 183	15 977	9 560	103 140	3 763	3 356	128 677	414 860	1 586	-	-	9
u.Genußmittelindustrie usw.	727 110	49 540	16 852	231 060	9 715	5 529	297 452	1 024 563	8 066	-	-	10
Walzwerkseinrichtungen usw. (oh.Baumesch.)	936 893	36 940	25 602	208 763	11 347	1 795	271 305	1 208 198	9 566	-	-	11
u.ä.Maschinen	347 458	13 779	7 673	95 411	7 968	642	116 864	464 322	1 641	-	-	12
Getrieben, Lagern u.ä.	212 869	11 149	13 560	46 294	2 643	380	71 003	283 872	1 103	-	-	13
bestimmte Wirtschaftszweige	363 904	23 668	12 975	96 546	4 186	1 683	133 189	497 093	2 268	-	-	14
Maschinenbau	1 445 211	86 242	44 272	333 943	17 962	3 481	464 457	1 909 669	7 412	360	-	15
Maschinenbau	5 356 771	317 333	171 837	1 383 177	74 917	21 386	1 872 348	7 229 118	40 890	360	-	16
Kraftwagen u.-motoren	679 062	28 458	17 112	100 074	5 153	1 117	145 643	824 705	4 216	-	-	17
Anhängern f.Kraftwagen	960 668	26 554	48 387	364 210	6 833	621	439 152	1 399 820	3 406	-	-	18
Fahrrädern, Lackierung	2 484 483	28 474	40 186	161 792	20 232	2 724	230 451	2 714 934	13 794	313	-	19
Rep.v.Kraftfahrzeugen usw.	6 879 863	127 170	131 262	906 476	36 271	5 258	1 164 908	8 044 771	22 696	313	-	20
Schiffbau	1 253 438	174 936	11 847	294 366	13 210	2 159	481 148	1 734 586	9 173	-	-	21
Akkumulatoren	51 801	3 401	1 764	10 531	787	58	15 696	67 497	194	-	-	22

Lfd. Nr.	Beschäftigte von ... bis ...	Eingänge an Roh-, Hilfs- und Betriebs- stoffen	Anfangsbest. abzüglich Endbestand an Roh-, Hilfs- u. Betriebs- stoffen	Verbrauch an Roh-, Hilfs- und Betriebsstoffen (Materialverbrauch)		Eingänge an Handelsware	Anfangsbest. abzüglich Endbestand an Handelsware	Einsatz an Handelsware	Kosten für Lohn- arbeiten
				insgesamt	darunter Energie- verbrauch				
				Sp.1 + Sp.2	4				
		1	2	3		5	6	7	8
									3620 H.v.Geräten der Elektriz.
23	Insgesamt	1 873 948	-25 476	1 848 473	86 240	172 653	-939	171 714	147 694
									3650 H.v.
24	Insgesamt	271 219	-5 459	265 760	10 322	32 332	-3 874	28 457	1 784
									3660 H.v.Zählern, Fernmelde-,
25	Insgesamt	713 672	-39 125	674 547	80 898	20 776	+3 117	23 893	64 321
									3690 Mont.v.elektrotechn.
26	Insgesamt	745 946	+2 804	748 750	20 019	67 503	+725	68 228	208 010
									36 Elektrotechnik, Rep.
27	Insgesamt	4 084 033	-66 487	4 017 546	234 724	389 049	+6 793	395 842	428 679
									3751 Feinmechanik(oh.H.v.
28	Insgesamt	48 078	-1 012	47 066	2 717	3 821	+189	4 009	1 159
									3760 H.v.medizin-u.
29	Insgesamt	71 891	-321	71 571	4 965	28 587	-492	28 094	2 955
									3771
30	Insgesamt	65 520	-2 362	63 158	2 531	14 441	+159	14 600	347
									37 Feinmechanik,
31	Insgesamt	348 491	+1 871	350 362	32 004	91 882	+321	92 203	25 850
									3821 H.v.Werkzeugen sowie
32	Insgesamt	32 833	-915	31 918	6 260	2 828	-169	2 659	2 623
									3830 H.v.Heiz-u.
33	Insgesamt	99 012	-3 041	95 970	8 033	25 225	+112	25 337	2 032
									3842 H.v.Stahlblechwaren
34	Insgesamt	320 143	-4 129	316 014	21 545	39 591	-598	38 994	27 975
									3844 H.v.NE-Metallblechwaren
35	Insgesamt	46 972	-228	46 744	2 374	18 434	-17	18 417	1 610
									3847 H.v.Möbeln
36	Insgesamt	118 009	+1 737	119 746	6 786	5 641	-70	5 571	1 410
									3849 H.v.
37	Insgesamt	119 563	-1 524	118 039	6 430	4 695	-337	4 358	527
									3850 H.v.Schlössern,
38	Insgesamt	34 815	-1 333	33 482	2 879	5 888	+453	6 342	3 819
									3882 H.v.sonst.Metallwaren
39	Insgesamt	24 601	-531	24 070	3 660	2 557	-57	2 499	3 936
									3889 H.v.Metallkurzwaren,
40	Insgesamt	69 322	-2 866	66 456	5 819	4 489	-9	4 481	19 248
									38 H.v.Eisen-, Blech-
41	Insgesamt	881 512	-12 806	868 705	66 346	111 168	-621	110 547	63 679
									Investitionsgüter
42	Insgesamt	19 411 851	-138 117	19 273 734	1 080 724	3 258 435	-31 718	3 226 718	1 759 995
									Berg
43	Insgesamt	679 878	-1 822	678 056	358 067	797 330	-43	797 287	-
									Grundstoff-u.
44	Insgesamt	13 014 443	-152 177	12 862 266	2 549 488	1 047 527	-39 574	1 007 953	330 272

1) Ohne Umsatzsteuer.- 2) Nur von Kapitalgesellschaften.

und Berlin-Ost
Handelsware zu Anschaffungskosten,
Vorleistungen, Kostensteuern 1994

DM

Materialver- brauch, Einsatz an Handelsw.z.An- schaffungsk., Kosten für Lohnarbeiten Sp.3+Sp.7+Sp.8	Kosten für sonstige industr./ handwerk- Dienst- leistungen	Mieten und Pachten	Sonstige Kosten			Sonstige Vor- leistungen Sp.10 +Sp.11 +Sp.12	Vorleistungen insgesamt 1) Sp.9 + Sp.15	Kostensteuern			Lfd. Nr.
			insgesamt	darunter				insgesamt	darunter		
				Versiche- rungs- prämien	Bank- spesen				Vermögen- steuer 2)	Verbrauch steuern	
9	10	11	12	13	14	15	16	17	18	19	
erzeugung,-verteilung u.ä.											
2 167 880	93 954	59 725	302 891	27 180	3 744	456 570	2 624 450	9 996	-	-	23
Elektrohaushaltsgeräten											
296 001	5 412	7 999	52 154	3 191	279	65 565	361 566	768	3	-	24
Meß-u.Regelgeräten usw.											
762 761	43 619	34 485	147 364	7 824	2 974	225 468	988 229	2 815	-	-	25
Erzeugnissen(oh.Bauinstallation)											
1 024 989	153 587	35 852	232 504	13 293	1 530	421 943	1 446 931	5 875	-	-	26
v.Haushaltsgeräten											
4 842 067	317 145	161 348	831 401	58 232	10 506	1 309 894	6 151 961	21 376	5	-	27
medizinmech.u.ä.Erzeugnissen)											
52 234	1 800	1 494	12 142	900	155	15 436	67 670	554	-	-	28
orthopädiemechanischen Erzeugnissen											
102 620	2 880	12 901	23 895	1 787	719	39 676	142 296	3 712	-	-	29
H.v.Uhren											
78 105	2 171	782	13 063	575	112	16 016	94 121	242	-	-	30
Optik,H.v.Uhren											
468 415	20 632	32 136	145 232	6 471	1 693	198 001	666 416	5 868	-	-	31
Geräten f.d.Landwirtschaft											
37 201	2 976	4 524	10 434	671	156	17 935	55 135	202	-	-	32
Kochgeräten											
123 339	4 940	4 620	27 565	1 349	113	37 125	160 464	676	-	-	33
(oh.Möbel)											
382 982	11 549	8 649	66 325	4 011	628	86 523	469 505	2 913	100	-	34
(oh.Möbel)											
66 771	1 227	3 125	7 963	638	92	12 315	79 086	1 456	-	-	35
aus Metall											
126 727	4 376	5 796	27 554	1 177	241	37 725	164 452	443	-	-	36
Feinstblechpackungen											
122 925	4 872	5 748	17 778	925	31	28 397	151 322	71	-	-	37
Beschlägen											
43 643	2 296	1 379	8 820	1 027	115	12 496	56 139	1 855	-	-	38
(oh.-kurzwaren)											
30 506	1 475	552	5 980	449	89	8 007	38 513	280	-	-	39
leichten Preß-,Zieh-u.Stanzteilen											
90 184	4 022	4 116	17 225	1 446	167	25 363	115 548	937	-	-	40
u.Metallwaren											
1 042 931	38 682	39 721	196 154	12 094	1 831	274 557	1 317 489	9 094	100	-	41
produzierendes Gewerbe											
24 260 447	1 479 170	699 305	4 658 564	262 670	54 143	6 837 039	31 097 486	146 885	1 415	-	42
bau											
1 475 344	498 713	22 430	704 060	25 099	282	1 225 204	2 700 547	53 501	2	-	43
Produktionsgütergewerbe											
14 200 492	1 328 742	431 333	3 699 559	189 308	20 949	5 459 634	19 660 126	1 622 295	26 1 488 157	44	

Lfd. Nr.	Beschäftigte von ... bis ...	Eingänge an Roh-, Hilfs- und Betriebs- stoffen	Anfangsbest. abzüglich Endbestand an Roh-, Hilfs- u. Betriebs- stoffen	Verbrauch an Roh-, Hilfs- und Betriebsstoffen (Materialverbrauch)		Eingänge an Handelsware	Anfangsbest. abzüglich Endbestand an Handelsware	Einsatz an Handelsware	Kosten für Lohn- arbeiten
				insgesamt	darunter Energie- verbrauch				
				Sp.1 + Sp.2	4				
		1	2	3	4	5	6	Sp.5 + Sp.6	8
Verbrauchsgüter									
45	Insgesamt	6 004 744	-125 897	5 878 848	538 328	534 872	-10 143	524 729	283 073
Nahrungs-u.									
46	Insgesamt	11 467 201	-8 591	11 458 610	519 305	1 354 814	+9 961	1 364 774	66 192
Bergbau u. Verarbeitendes									
47	Insgesamt	50 578 117	-426 602	50 151 514	5 045 912	6 992 978	-71 517	6 921 461	2 439 532

1) Ohne Umsatzsteuer.- 2) Nur von Kapitalgesellschaften.

und Berlin-Ost
Handelsware zu Anschaffungskosten,
Vorleistungen, Kostensteuern 1994

DM

Materialver- brauch, Einsatz an Handelsw.z.An- schaffungsk., Kosten für Lohnarbeiten Sp.3+Sp.7+Sp.8 9	Kosten für sonstige industr./ handwerkli. Dienst- leistungen 10	Mieten und Pachten 11	Sonstige Kosten			Sonstige Vor- leistungen Sp.10 +Sp.11 +Sp.12 15	Vorleistungen insgesamt 1) Sp.9 + Sp.15 16	Kostensteuern			Lfd. Nr. 45	
			insgesamt 12	darunter				insgesamt 17	darunter			
				Versiche- rungs- prämien 13	Bank- spesen 14				Vermögen- steuer 2) 18	Verbrauch steuern 19		
produzierendes Gewerbe	6 686 649	303 486	220 652	1 564 370	100 676	18 677	2 088 507	8 775 157	51 807	166	-	45
Genußmittelgewerbe	12 889 576	345 289	298 901	1 479 214	77 631	9 555	2 123 404	15 012 980	2 010 053	69	1 849 849	46
Gewerbe insgesamt	59 512 508	3 955 400	1 672 621	12 105 767	655 383	103 606	17 733 788	77 246 296	3 884 541	1 678	3 373 768	47

Lfd. Nr.	Beschäftigte von ... bis ...	Unternehmen	Beschäftigte (ohne Heimarbeiter)						
			zusammen	Inhaber	Arbeitnehmer				
					zusammen	darunter weiblich	Angestellte		
							zusammen	darunter weiblich	
A n z a h l									
1	Insgesamt	25	2 860	-	2 860	421	3021 H.v.Gesenk- u. leichten	674	255
2	Insgesamt	82	5 496	11	5 485	1 082	3025 Stahlverformung, ang.,	1 373	536
3	Insgesamt	310	24 423	36	24 387	3 013	3111 H.v.Stahl- u.	7 210	2 567
4	Insgesamt	101	13 742	-	13 742	1 620	3151 Kessel- u.	3 859	1 511
5	Insgesamt	11	12 253	-	12 253	2 587	3174	4 402	1 726
6	Insgesamt	430	51 721	40	51 681	7 398	31 Stahl- u. Leichtmetallbau,	15 822	5 932
7	Insgesamt	59	4 525	-	4 525	687	3210 H.v.landwirtschaftlichen	1 779	509
8	Insgesamt	143	15 094	-	15 094	2 092	3220 H.v.	5 729	1 672
9	Insgesamt	28	3 977	-	3 977	891	3230 H.v.Textil- u.	1 474	552
10	Insgesamt	85	8 900	15	8 884	1 336	3240 H.v.Maschinen f.d.Nahrungs-	3 822	1 199
11	Insgesamt	92	13 529	5	13 524	2 341	3256 H.v.Hütten- u.	5 483	2 042
12	Insgesamt	46	3 751	-	3 751	559	3257 H.v.Bau-, Baustoff-	1 442	449
13	Insgesamt	29	4 219	-	4 219	596	3260 H.v.Zahnradern,	1 435	472
14	Insgesamt	24	4 161	8	4 153	550	3270 H.v.Maschinen f.weitere	1 346	473
15	Insgesamt	206	21 712	16	21 695	3 732	3280 Sonstiger	8 781	2 945
16	Insgesamt	712	79 870	46	79 824	12 783	32	31 291	10 313
17	Insgesamt	60	8 096	20	8 076	1 467	3314 H.v.Teilen f.	2 213	717
18	Insgesamt	69	6 745	4	6 742	709	3316 H.v.Karosserien, Aufbauten,	1 819	554
19	Insgesamt	272	12 496	52	12 434	2 175	3390 Rep.v.Kraftfahrzeugen,	5 221	1 854
20	Insgesamt	423	34 726	78	34 647	5 438	33 Straßenfahrzeugbau,	10 861	3 630
21	Insgesamt	23	12 218	-	12 218	1 469	34	3 056	1 033
22	Insgesamt	7	795	-	795	157	3610 H.v.Batterien,	250	94

Arbeiter		Heimarbeiter	Beschäftigte (einschl. Heimarbeiter) insgesamt	Anteil an den Beschäftigten (ohne Heimarbeiter)			Anteil der Frauen an den		Lfd. Nr.
				Inhaber	Angestellte	Arbeiter	Angestellten	Arbeitern	
zusammen	darunter weiblich			%					
Freiformschmiedest., Schw. Preßst.									
2 185	166	-	2 861	0,1	23,5	76,4	37,9	7,6	1
Oberflächenveredlung, Härtung									
4 112	546	6	5 502	0,2	25,0	74,8	39,0	13,3	2
Leichtmetallkonstrukt. (oh. Grubenausbau-)									
17 176	446	-	24 423	0,1	29,5	70,3	35,6	2,6	3
Behälterbau									
9 883	109	-	13 744	0,0	28,1	71,9	39,2	1,1	4
Waggonbau									
7 851	861	-	12 253	-	35,9	64,1	39,2	11,0	5
Schienenfahrzeugbau									
35 859	1 466	-	51 721	0,1	30,6	69,3	37,5	4,1	6
Maschinen, Ackerschleppern									
2 746	179	-	4 525	-	39,3	60,7	28,6	6,5	7
Metallbearbeitungsmaschinen u. ä.									
9 365	420	-	15 094	-	38,0	62,0	29,2	4,5	8
Nähmaschinen									
2 503	339	-	3 977	-	37,1	62,9	37,5	13,6	9
u. Genußmittelindustrie usw.									
5 062	136	-	8 900	0,2	42,9	56,9	31,4	2,7	10
Walzwerkseinrichtungen usw. (oh. Baumasch.)									
8 041	299	-	13 529	0,0	40,5	59,4	37,2	3,7	11
u. ä. Maschinen									
2 309	109	-	3 753	0,0	38,4	61,5	31,2	4,7	12
Getrieben, Lagern u. ä.									
2 784	124	-	4 219	-	34,0	66,0	32,9	4,5	13
bestimmte Wirtschaftszweige									
2 807	76	-	4 161	0,2	32,4	67,5	35,1	2,7	14
Maschinenbau									
12 914	787	-	21 712	0,1	40,4	59,5	33,5	6,1	15
Maschinenbau									
48 533	2 470	-	79 870	0,1	39,2	60,8	33,0	5,1	16
Kraftwagen u. -motoren									
5 863	750	-	8 096	0,2	27,3	72,4	32,4	12,8	17
Anhängern f. Kraftwagen									
4 923	155	-	6 745	0,1	27,0	73,0	30,5	3,1	18
Fahrrädern, Lackierung									
7 213	321	-	12 486	0,4	41,8	57,8	35,5	4,5	19
Rep. v. Kraftfahrzeugen usw.									
23 786	1 809	-	34 726	0,2	31,3	68,5	33,4	7,6	20
Schiffbau									
9 162	436	-	12 218	-	25,0	75,0	33,8	4,8	21
Akkumulatoren									
544	63	-	795	0,1	31,5	68,4	37,6	11,5	22

Lfd. Nr.	Beschäftigte von ... bis ...	Unternehmen	Beschäftigte (ohne Heimarbeiter)						
			zusammen	Inhaber	Arbeitnehmer				
					zusammen	darunter weiblich	Angestellte		
							zusammen	darunter weiblich	
A n z a h l									
23	Insgesamt	145	22 828	-	22 828	7 396	8 191	3 046	3620 H.v.Geräten der Elektriz.
24	Insgesamt	25	2 556	-	2 556	1 103	764	254	3650 H.v.
25	Insgesamt	109	12 340	-	12 340	5 031	4 761	1 460	3660 H.v.Zählern,Fernmelde-,
26	Insgesamt	121	13 486	-	13 486	2 200	5 167	1 815	3690 Mont.v.elektrotechn.
27	Insgesamt	457	58 488	3	58 485	18 321	21 137	7 393	36 Elektrotechnik,Rep.
28	Insgesamt	19	990	-	990	353	365	137	3751 Feinmechanik(oh.H.v.)
29	Insgesamt	54	2 831	10	2 821	1 566	902	533	3760 H.v.medizin-u.
30	Insgesamt	7	906	-	906	529	240	88	3771
31	Insgesamt	100	11 031	10	11 021	4 545	4 844	1 716	37 Feinmechanik,
32	Insgesamt	15	1 036	-	1 036	188	246	85	3821 H.v.Werkzeugen sowie
33	Insgesamt	13	1 665	-	1 665	440	595	236	3830 H.v.Heiz-u.
34	Insgesamt	77	5 133	7	5 126	642	1 287	461	3842 H.v.Stahlblechwaren
35	Insgesamt	19	724	4	720	227	218	94	3844 H.v.NE-Metallblechwaren
36	Insgesamt	25	1 515	-	1 515	323	399	162	3847 H.v.Möbeln
37	Insgesamt	7	619	-	619	173	135	51	3849 H.v.
38	Insgesamt	18	1 148	-	1 148	513	269	116	3850 H.v.Schlössern,
39	Insgesamt	13	774	3	771	320	169	76	3882 H.v.sonst.Metallwaren
40	Insgesamt	27	1 781	8	1 773	801	393	164	3889 H.v.Metallkurzwaren,
41	Insgesamt	220	15 107	26	15 081	3 837	3 906	1 517	38 H.v.Eisen-,Blech-
42	Insgesamt	2 491	274 438	218	274 220	56 246	94 431	32 737	Investitionsgüter
43	Insgesamt	12	32 897	-	32 897	7 425	10 230	4 262	Berg
44	Insgesamt	840	117 251	83	117 168	31 398	39 976	18 477	Grundstoff-u.

Arbeiter		Heimarbeiter	Beschäftigte (einschl. Heimarbeiter) insgesamt	Anteil an den Beschäftigten (ohne Heimarbeiter)			Anteil der Frauen an den		Lfd. Nr.	
				Inhaber	Angestellte	Arbeiter	Angestellten	Arbeitern		
zusammen	darunter weiblich			%						
erzeugung,-verteilung u.ä.										
14 636	4 350	-	22 830	0,0	35,9	64,1	37,2	29,7	23	
Elektrohaushaltsgeräten										
1 792	849	-	2 556	-	29,9	70,1	33,3	47,4	24	
Meß-u. Regelgeräten usw.										
7 579	3 571	20	12 360	-	38,6	61,4	30,7	47,1	25	
Erzeugnissen(oh. Bauinstallation)										
8 319	385	-	13 486	-	38,3	61,7	35,1	4,6	26	
v. Haushaltsgeräten										
37 348	10 928	54	58 542	0,0	36,1	63,9	35,0	29,3	27	
medizinmech. u. ä. Erzeugnissen)										
625	216	-	990	-	36,9	63,1	37,5	34,6	28	
orthopädiemechanischen Erzeugnissen										
1 919	1 033	-	2 831	0,3	31,9	67,8	59,1	53,8	29	
H.v. Uhren										
666	441	.	.	-	26,5	73,5	36,5	66,2	30	
Optik, H.v. Uhren										
6 177	2 830	.	.	0,1	43,9	56,0	35,4	45,8	31	
Geräten f.d. Landwirtschaft										
790	103	-	1 036	-	23,7	76,3	34,7	13,0	32	
Kochgeräten										
1 070	204	-	1 665	-	35,7	64,3	39,7	19,1	33	
(oh. Möbel)										
3 839	182	-	5 133	0,1	25,1	74,8	35,8	4,7	34	
(oh. Möbel)										
502	133	-	724	0,5	30,1	69,4	43,2	26,4	35	
aus Metall										
1 116	161	-	1 515	-	26,3	73,7	40,6	14,4	36	
Feinstblechpackungen										
484	122	-	621	0,3	21,7	78,0	38,0	25,2	37	
Beschlägen										
877	396	-	1 148	0,1	23,5	76,4	43,2	45,2	38	
(oh.-kurzwaren)										
602	243	-	774	0,4	21,9	77,7	45,2	40,4	39	
leichten Preß-, Zieh- u. Stanzteilen										
1 380	637	-	1 781	0,4	22,1	77,5	41,6	46,1	40	
u. Metallwaren										
11 175	2 320	-	15 107	0,2	25,9	74,0	38,8	20,8	41	
produzierendes Gewerbe										
179 789	23 509	73	274 512	0,1	34,4	65,5	34,7	13,1	42	
bau										
22 667	3 163	-	32 897	-	31,1	68,9	41,7	14,0	43	
Produktionsgütergewerbe										
77 191	12 921	95	117 346	0,1	34,1	65,8	46,2	16,7	44	

Lfd. Nr.	Beschäftigte von ... bis ...	Unternehmen	Beschäftigte (ohne Heimarbeiter)					
			zusammen	Inhaber	Arbeitnehmer			
					zusammen	darunter weiblich	Angestellte	
							zusammen	darunter weiblich
A n z a h l								
45	Insgesamt	1 413	105 294	128	105 166	49 736	29 092	15 326
								Verbrauchsgüter
46	Insgesamt	687	69 123	44	69 079	32 188	22 856	14 371
								Nahrungs-u.
47	Insgesamt	5 443	599 002	473	598 530	176 994	196 586	85 173
								Bergbau u. Verarbeitendes

und Berlin-Ost
30. September 1994

Arbeiter		Heimarbeiter	Beschäftigte (einschl. Heimarbeiter) insgesamt	Anteil an den Beschäftigten (ohne Heimarbeiter)			Anteil der Frauen an den		Lfd. Nr.
				Inhaber	Angestellte	Arbeiter	Angestellten	Arbeitern	
zusammen	darunter weiblich								
%									
produzierendes Gewerbe									
76 074	34 410	12 398	117 692	0,1	27,6	72,2	52,7	45,2	45
Genußmittelgewerbe									
46 223	17 818	12	69 135	0,1	33,1	66,9	62,9	38,5	46
Gewerbe insgesamt									
401 944	91 821	12 578	611 581	0,1	32,8	67,1	43,3	22,8	47

Neue Länder und Berlin-Ost
2.8 Personalkosten 1994

1 000 DM

Beschäftigte von ... bis ...	Bruttolohn- und -gehaltssumme					Sozialkosten			Personal- kosten insgesamt
	Bruttolohn- und -gehaltssumme (ohne Heimarbeiterlöhne)			Brutto- lohnsumme für Heim- arbeiter	Bruttolohn- und gehaltssumme (einschl. Heimarbeiter- löhne)	Gesetzliche	Sonstige	zusammen	
	Brutto- lohnsumme (ohne Heim- arbeiter- löhne)	Brutto- gehalt- summe	zusammen						
	3021 H.v.Gesenk-u.leichten Freiformschmiedest.,Schw.Preßst.								
Insgesamt	68 895	33 327	102 222	-	102 222	21 449	1 482	22 930	125 152
	3025 Stahlverformung,ang.,Oberflächenveredlung,Härtung								
Insgesamt	128 741	67 414	196 155	28	196 183	39 812	3 909	43 721	239 904
	3111 H.v.Stahl-u.Leichtmetallkonstrukt.(oh.Grubenausbau-)								
Insgesamt	580 974	363 582	944 555	-	944 555	201 272	16 767	218 039	1 162 595
	3151 Kessel-u.Behälterbau								
Insgesamt	364 973	206 221	571 195	-	571 195	118 599	10 573	129 172	700 366
	3174 Waggonbau								
Insgesamt	301 421	306 491	607 912	-	607 912	116 314	16 394	132 708	740 619
	31 Stahl-u.Leichtmetallbau,Schienenfahrzeugbau								
Insgesamt	1 279 027	893 534	2 172 561	-	2 172 561	446 239	44 688	490 927	2 663 488
	3210 H.v.landwirtschaftlichen Maschinen,Ackerschleppern								
Insgesamt	86 959	95 218	182 177	-	182 177	36 634	4 161	40 795	222 971
	3220 H.v.Metallbearbeitungsmaschinen u.ä.								
Insgesamt	307 757	288 063	595 820	-	595 820	119 807	12 675	132 482	728 302
	3230 H.v.Textil-u.Nähmaschinen								
Insgesamt	77 053	84 619	161 672	-	161 672	33 017	2 118	35 134	196 807
	3240 H.v.Maschinen f.d.Nahrungs-u.Genußmittelindustrie usw.								
Insgesamt	173 512	198 034	371 545	-	371 545	76 405	4 513	80 918	452 463
	3256 H.v.Hütten-u.Walzwerkseinrichtungen usw.(oh.Baumasc.)								
Insgesamt	283 101	288 976	572 077	-	572 077	113 037	6 729	119 766	691 843
	3257 H.v.Bau-,Baustoff-u.ä.Maschinen								
Insgesamt	75 383	78 945	154 328	-	154 328	31 874	1 170	33 044	187 372
	3260 H.v.Zahnradern,Getrieben,Lagern u.ä.								
Insgesamt	91 610	77 343	168 953	9	168 962	33 834	3 495	37 328	206 290
	3270 H.v.Maschinen f.weitere bestimmte Wirtschaftszweige								
Insgesamt	107 963	78 724	186 687	-	186 687	33 704	1 029	34 733	221 420
	3280 Sonstiger Maschinenbau								
Insgesamt	458 430	463 884	922 314	-	922 314	184 186	30 384	214 570	1 136 884
	32 Maschinenbau								
Insgesamt	1 661 766	1 653 806	3 315 572	9	3 315 581	662 496	66 274	728 770	4 044 351
	3314 H.v.Teilen f.Kraftwagen u.-motoren								
Insgesamt	191 626	126 714	317 339	-	317 339	61 529	4 850	66 379	383 719
	3316 H.v.Karosserien,Aufbauten,Anhängern f.Kraftwagen								
Insgesamt	166 769	95 288	262 057	-	262 057	52 204	5 503	57 707	319 764
	3390 Rep.v.Kraftfahrzeugen,Fahrrädern,Lackierung								
Insgesamt	202 444	220 987	423 431	-	423 431	83 459	8 468	91 926	515 358
	33 Straßenfahrzeugbau,Rep.v.Kraftfahrzeugen usw.								
Insgesamt	759 600	523 247	1 282 847	-	1 282 847	250 838	28 251	279 089	1 561 935
	34 Schiffbau								
Insgesamt	307 443	174 115	481 558	-	481 558	107 877	5 343	113 219	594 778
	3610 H.v.Batterien,Akkumulatoren								
Insgesamt	15 909	10 774	26 683	-	26 683	5 471	360	5 831	32 515

Neue Länder und Berlin-Ost
2.8 Personalkosten 1994

1 000 DM

Beschäftigte von ... bis ...	Bruttolohn- und -gehaltssumme					Sozialkosten			Personal- kosten insgesamt
	Bruttolohn- und -gehaltssumme (ohne Heimarbeiterlöhne)			Brutto- lohnsumme für Heim- arbeiter	Bruttolohn- und gehaltssumme (einschl. Heimarbeiter- löhne)	Gesetzliche	Sonstige	zusammen	
	Brutto- lohnsumme (ohne Heim- arbeiter- löhne)	Brutto- gehalt- summe	zusammen						
	3620 H.v.Geräten der Elektriz.erzeugung,-verteilung u.ä.								
Insgesamt	487 711	460 087	947 798	-	947 798	179 113	12 395	191 507	1 139 305
	3650 H.v.Elektrohaushaltsgeräten								
Insgesamt	47 567	41 436	89 003	-	89 003	17 643	1 551	19 194	108 198
	3660 H.v.Zählern,Fernmelde-,Meß-u.Regelgeräten usw.								
Insgesamt	256 057	251 060	507 116	273	507 389	96 113	8 537	104 650	612 039
	3690 Mont.v.elektrotechn.Erzeugnissen(oh.Bauinstallation)								
Insgesamt	272 294	296 903	569 197	-	569 197	106 484	14 059	120 543	689 741
	36 Elektrotechnik,Rep.v.Haushaltsgeräten								
Insgesamt	1 220 287	1 165 531	2 385 818	933	2 386 751	451 755	47 873	499 628	2 886 380
	3751 Feinmechanik(oh.H.v.medizinmech.u.ä.Erzeugnissen)								
Insgesamt	17 553	16 783	34 336	-	34 336	6 813	518	7 331	41 667
	3760 H.v.medizin-u.orthopädiemechanischen Erzeugnissen								
Insgesamt	57 945	39 583	97 528	-	97 528	17 816	1 927	19 743	117 271
	3771 H.v.Uhren								
Insgesamt	16 815	11 186	28 001	48	28 049	5 598	415	6 013	34 063
	37 Feinmechanik,Optik,H.v.Uhren								
Insgesamt	173 541	219 268	392 809	48	392 857	80 262	5 149	85 411	478 268
	3821 H.v.Werkzeugen sowie Geräten f.d.Landwirtschaft								
Insgesamt	20 534	10 625	31 159	-	31 159	6 002	1 380	7 382	38 541
	3830 H.v.Heiz-u.Kochgeräten								
Insgesamt	33 372	32 324	65 696	-	65 696	13 913	1 741	15 654	81 351
	3842 H.v.Stahlblechwaren(oh.Möbel)								
Insgesamt	126 805	62 304	189 109	-	189 109	41 278	1 712	42 989	232 099
	3844 H.v.NE-Metallblechwaren(oh.Möbel)								
Insgesamt	14 341	10 103	24 444	-	24 444	4 928	166	5 094	29 539
	3847 H.v.Möbeln aus Metall								
Insgesamt	33 858	16 437	50 295	-	50 295	10 080	750	10 829	61 124
	3849 H.v.Feinstblechpackungen								
Insgesamt	16 336	7 130	23 466	-	23 466	4 655	61	4 716	28 182
	3850 H.v.Schlössern,Beschlägen								
Insgesamt	25 360	13 314	38 674	-	38 674	7 410	528	7 938	46 612
	3882 H.v.sonst.Metallwaren(oh.-kurzwaren)								
Insgesamt	15 330	6 713	22 042	-	22 042	4 446	109	4 554	26 597
	3889 H.v.Metallkurzwaren,leichten Preß-,Zieh-u.Stanzteilen								
Insgesamt	37 480	19 531	57 011	-	57 011	11 366	449	11 815	68 826
	38 H.v.Eisen-,Blech-u.Metallwaren								
Insgesamt	335 396	188 213	523 609	-	523 609	108 999	7 060	116 059	639 668
	Investitionsgüter produzierendes Gewerbe								
Insgesamt	5 973 275	4 984 321	10 957 596	1 019	10 958 615	2 188 860	210 371	2 399 231	13 357 845
	Bergbau								
Insgesamt	1 190 556	738 095	1 928 651	-	1 928 651	455 930	84 271	540 200	2 468 851
	Grundstoff-u.Produktionsgütergewerbe								
Insgesamt	2 619 432	2 025 359	4 644 791	1 107	4 645 899	939 451	107 491	1 046 942	5 692 840

Neue Länder und Berlin-Ost
2.8 Personalkosten 1994

1 000 DM

Beschäftigte von ... bis ...	Bruttolohn- und -gehaltssumme					Sozialkosten			Personal- kosten insgesamt
	Bruttolohn- und -gehaltssumme (ohne Heimarbeiterlöhne)			Brutto- lohnsumme für Heim- arbeiter	Bruttolohn- und gehaltssumme (einschl. Heimarbeiter- löhne)	Gesetzliche	Sonstige	zusammen	
	Brutto- lohnsumme (ohne Heim- arbeiter- löhne)	Brutto- gehalt- summe	zusammen						
	Verbrauchsgüter produzierendes Gewerbe								
Insgesamt	2 155 176	1 374 758	3 529 934	51 247	3 581 181	692 261	49 294	741 555	4 322 736
	Nahrungs- u. Genußmittelgewerbe								
Insgesamt	1 377 594	858 052	2 235 646	24	2 235 670	440 954	48 381	489 336	2 725 005
	Bergbau u. Verarbeitendes Gewerbe insgesamt								
Insgesamt	13 316 033	9 980 585	23 296 618	53 397	23 350 015	4 717 456	499 807	5 217 263	28 567 278

Neue Länder und Berlin-Ost
2.9 Ausgewählte Kosten (Anteil am Bruttoproduktionswert) 1994

Beschäftigte von ... bis ...	Prozent																
	Materialverbrauch, Einsatz an Handelsware zu Anschaffungskosten, Kosten für Lohnarbeiten				Personalkosten					Kosten für son- stige ind./ handw. Dienst- leistungen	Kosten- steuern		Mie- ten und Pach- ten	Son- sti- ge Ko- sten	Ab- schrei- bungen	Fremd- kapi- tal- zin- sen	
	ins- ge- samt	Material- verbrauch		Ein- satz an Han- dels- ware	Kosten für Lohn- ar- bei- ten	ins- ge- samt 1)	Brutto- lohn- summe (ohne Heim- arbei- ter- löhne)	Brut- to- ge- halt- summe	Sozialkosten		Son- stige	ins- ge- samt					dar- unter Ver- brauch- steu- ern
	3021 H.v.Gesenk-u.leichten Freiformschmiedest., Schw.Preßst.																
Insgesamt	57,9	52,5	6,2	0,7	4,7	27,8	15,3	7,4	4,8	0,3	2,1	0,2	-	1,0	8,3	8,5	2,3
	3025 Stahlverformung, ang., Oberflächenveredlung, Härtung																
Insgesamt	41,0	35,5	6,7	1,0	4,6	38,5	20,7	10,8	6,4	0,6	2,5	0,5	-	3,6	9,7	9,8	3,2
	3111 H.v.Stahl-u.Leichtmetallkonstrukt. (oh.Grubenausbau-)																
Insgesamt	50,1	38,5	2,4	2,9	8,7	37,7	18,8	11,8	6,5	0,5	4,5	0,5	-	1,9	7,4	4,8	2,0
	3151 Kessel-u.Behälterbau																
Insgesamt	38,3	29,5	1,8	2,4	6,4	38,4	20,0	11,3	6,5	0,6	11,9	0,4	-	1,2	8,1	4,2	1,7
	3174 Waggonbau																
Insgesamt	57,6	51,9	2,2	1,6	4,2	33,9	13,8	14,0	5,3	0,7	4,0	0,3	-	1,0	15,0	7,3	1,0
	31 Stahl-u.Leichtmetallbau, Schienenfahrzeugbau																
Insgesamt	49,6	40,6	2,2	2,4	6,6	36,5	17,5	12,3	6,1	0,6	6,2	0,4	-	1,4	9,8	5,4	1,6
	3210 H.v.landwirtschaftlichen Maschinen, Ackerschleppern																
Insgesamt	64,8	35,9	3,4	27,2	1,8	38,5	15,0	16,5	6,3	0,7	5,2	0,3	-	2,0	14,0	4,9	2,2
	3220 H.v.Metallbearbeitungsmaschinen u.ä.																
Insgesamt	42,9	36,0	3,6	1,1	5,7	47,2	19,9	18,7	7,8	0,8	3,2	0,5	-	1,9	12,1	11,0	3,1
	3230 H.v.Textil-u.Nähmaschinen																
Insgesamt	65,2	49,7	3,2	11,0	4,5	44,9	17,6	19,3	7,5	0,5	3,6	0,4	-	2,2	23,5	8,2	3,2
	3240 H.v.Maschinen f.d.Nahrungs-u.Genußmittelindustrie usw.																
Insgesamt	54,6	44,1	2,6	5,4	5,2	34,0	13,0	14,9	5,7	0,3	3,7	0,6	-	1,3	17,4	5,8	2,3
	3256 H.v.Hütten-u.Walzwerkseinrichtungen usw. (oh.Baumasch.)																
Insgesamt	53,1	45,0	3,1	2,1	6,0	39,2	16,0	16,4	6,4	0,4	2,1	0,5	-	1,5	11,8	5,1	1,8
	3257 H.v.Bau-, Baustoff-u.ä.Maschinen																
Insgesamt	57,7	49,5	2,3	5,9	2,3	31,1	12,5	13,1	5,3	0,2	2,3	0,3	-	1,3	15,9	6,5	2,3
	3260 H.v.Zahnradern, Getrieben, Lagern u.ä.																
Insgesamt	48,6	42,7	4,4	0,3	5,6	47,1	20,9	17,7	7,7	0,8	2,5	0,3	-	3,1	10,6	9,9	2,5
	3270 H.v.Maschinen f.weitere bestimmte Wirtschaftszweige																
Insgesamt	53,9	50,0	1,7	2,6	1,3	32,8	16,0	11,7	5,0	0,2	3,5	0,3	-	1,9	14,3	5,6	4,7
	3280 Sonstiger Maschinenbau																
Insgesamt	51,5	45,1	3,0	1,7	4,6	40,5	16,3	16,5	6,6	1,1	3,1	0,3	-	1,6	11,9	6,4	1,8
	32 Maschinenbau																
Insgesamt	52,6	43,7	3,0	4,3	4,6	39,7	16,3	16,2	6,5	0,7	3,1	0,4	-	1,7	13,6	6,9	2,4
	3314 H.v.Teilen f.Kraftwagen u.-motoren																
Insgesamt	56,5	53,7	3,4	1,5	1,3	31,9	16,0	10,5	5,1	0,4	2,4	0,4	-	1,4	8,3	8,8	1,5
	3316 H.v.Karosserien, Aufbauten, Anhängern f.Kraftwagen																
Insgesamt	61,6	58,7	2,1	1,8	1,1	20,5	10,7	6,1	3,3	0,4	1,7	0,2	-	3,1	23,4	15,4	4,1
	3390 Rep.v.Kraftfahrzeugen, Fahrrädern, Lackierung																
Insgesamt	72,2	15,2	0,9	56,6	0,4	15,0	5,9	6,4	2,4	0,2	0,8	0,4	-	1,2	4,7	2,1	1,5
	33 Straßenfahrzeugbau, Rep.v.Kraftfahrzeugen usw.																
Insgesamt	68,2	47,8	1,5	19,9	0,6	15,5	7,5	5,2	2,5	0,3	1,3	0,2	-	1,3	9,0	6,3	1,6
	34 Schiffbau																
Insgesamt	58,6	52,2	2,0	0,3	6,1	27,8	14,4	8,1	5,0	0,2	8,2	0,4	-	0,6	13,8	3,8	1,3
	3610 H.v.Batterien, Akkumulatoren																
Insgesamt	51,5	49,2	6,5	1,0	1,3	32,3	15,8	10,7	5,4	0,4	3,4	0,2	-	1,8	10,5	6,1	1,0

1) Einschl. Heimarbeiterlöhne.

Neue Länder und Berlin-Ost
2.9 Ausgewählte Kosten (Anteil am Bruttoproduktionswert) 1994

Beschäftigte von ... bis ...	Prozent																	
	Materialverbrauch, Einsatz an Handelsware zu Anschaffungskosten, Kosten für Lohnarbeiten				Personalkosten						Kosten für son- stige ind./ handw. Dienst- lei- stungen	Kosten- steuern		Mie- ten und Pach- ten	Son- sti- ge Ko- sten	Ab- schrei- bungen	Fremd- kapital- zinsen	
	ins- ge- samt	Material- verbrauch		Ein- satz an Han- dels- ware	Kosten für Lohn- ar- bei- ten	ins- ge- samt 1)	Brutto- lohn- summe (ohne Heim- arbei- ter- löhne)	Brut- to- ge- halt- summe	Sozialkosten			ins- ge- samt	dar- unter Ver- brauch- steu- ern					
	3620 H.v.Geräten der Elektriz.erzeugung,-verteilung u.ä.																	
Insgesamt	58,1	49,6	2,3	4,6	4,0	30,5	13,1	12,3	4,8	0,3	2,5	0,3	-	1,6	8,1	5,1	1,5	
	3650 H.v.Elektrohaushaltsgeräten																	
Insgesamt	66,6	59,8	2,3	6,4	0,4	24,3	10,7	9,3	4,0	0,3	1,2	0,2	-	1,8	11,7	4,2	0,7	
	3660 H.v.Zählern,Fernmelde-,Meß-u.Regelgeräten usw.																	
Insgesamt	54,9	48,5	5,8	1,7	4,6	44,0	18,4	18,1	6,9	0,6	3,1	0,2	-	2,5	10,6	12,7	2,0	
	3690 Mont.v.elektrotechn.Erzeugnissen(oh.Bauinstallation)																	
Insgesamt	47,7	34,9	0,9	3,2	9,7	32,1	12,7	13,8	5,0	0,7	7,2	0,3	-	1,7	10,8	2,6	1,0	
	36 Elektrotechnik,Rep.v.Haushaltsgeräten																	
Insgesamt	55,4	46,0	2,7	4,5	4,9	33,0	14,0	13,3	5,2	0,5	3,6	0,2	-	1,8	9,5	6,0	1,5	
	3751 Feinmechanik(oh.H.v.medizinmech.u.ä.Erzeugnissen)																	
Insgesamt	45,4	40,9	2,4	3,5	1,0	36,3	15,3	14,6	5,9	0,5	1,6	0,5	-	1,3	10,6	9,6	5,7	
	3760 H.v.medizin-u.orthopädiemechanischen Erzeugnissen																	
Insgesamt	38,7	27,0	1,9	10,6	1,1	44,3	21,9	14,9	6,7	0,7	1,1	1,4	-	4,9	9,0	5,3	2,3	
	3771 H.v.Uhren																	
Insgesamt	60,8	49,1	2,0	11,4	0,3	26,5	13,1	8,7	4,4	0,3	1,7	0,2	-	0,6	10,2	5,5	1,7	
	37 Feinmechanik,Optik,H.v.Uhren																	
Insgesamt	45,3	33,9	3,1	8,9	2,5	46,2	16,8	21,2	7,8	0,5	2,0	0,6	-	3,1	14,0	8,0	3,6	
	3821 H.v.Werkzeugen sowie Geräten f.d.Landwirtschaft																	
Insgesamt	41,5	35,6	7,0	3,0	2,9	42,9	22,9	11,8	6,7	1,5	3,3	0,2	-	5,0	11,6	5,3	2,1	
	3830 H.v.Heiz-u.Kochgeräten																	
Insgesamt	57,1	44,4	3,7	11,7	0,9	37,7	15,5	15,0	6,4	0,8	2,3	0,3	-	2,1	12,8	8,5	3,1	
	3842 H.v.Stahlblechwaren(oh.Möbel)																	
Insgesamt	51,5	42,5	2,9	5,2	3,8	31,2	17,0	8,4	5,5	0,2	1,6	0,4	-	1,2	8,9	6,8	3,1	
	3844 H.v.NE-Metallblechwaren(oh.Möbel)																	
Insgesamt	59,2	41,4	2,1	16,3	1,4	26,2	12,7	9,0	4,4	0,1	1,1	1,3	-	2,8	7,1	3,0	1,6	
	3847 H.v.Möbeln aus Metall																	
Insgesamt	54,8	51,8	2,9	2,4	0,6	26,4	14,6	7,1	4,4	0,3	1,9	0,2	-	2,5	11,9	6,7	4,1	
	3849 H.v.Feinstblechpackungen																	
Insgesamt	59,2	56,8	3,1	2,1	0,3	13,6	7,9	3,4	2,2	0,0	2,3	0,0	-	2,8	8,6	10,7	3,3	
	3850 H.v.Schlössern,Beschlägen																	
Insgesamt	35,6	27,3	2,3	5,2	3,1	38,0	20,7	10,9	6,0	0,4	1,9	1,5	-	1,1	7,2	9,0	2,1	
	3882 H.v.sonst.Metallwaren(oh.-kurzwaren)																	
Insgesamt	41,6	32,8	5,0	3,4	5,4	36,3	20,9	9,2	6,1	0,1	2,0	0,4	-	0,8	8,2	12,0	3,1	
	3889 H.v.Metallkurzwaren,leichten Preß-,Zieh-u.Stanzteilen																	
Insgesamt	47,5	35,0	3,1	2,4	10,1	36,3	19,7	10,3	6,0	0,2	2,1	0,5	-	2,2	9,1	6,2	2,8	
	38 H.v.Eisen-,Blech-u.Metallwaren																	
Insgesamt	51,2	42,6	3,3	5,4	3,1	31,4	16,5	9,2	5,3	0,3	1,9	0,4	-	1,9	9,6	7,5	3,0	
	Investitionsgüter produzierendes Gewerbe																	
Insgesamt	56,2	44,6	2,5	7,5	4,1	30,9	13,8	11,5	5,1	0,5	3,4	0,3	-	1,6	10,8	6,3	2,0	
	Bergbau																	
Insgesamt	27,6	12,7	6,7	14,9	-	46,2	22,3	13,8	8,5	1,6	9,3	1,0	.	0,4	13,2	13,5	0,1	
	Grundstoff-u.Produktionsgütergewerbe																	
Insgesamt	50,6	45,8	9,1	3,6	1,2	20,3	9,3	7,2	3,3	0,4	4,7	5,8	5,3	1,5	13,2	9,4	2,8	

1) Einschl. Heimerbeiterlöhne.

Neue Länder und Berlin-Ost
2.9 Ausgewählte Kosten (Anteil am Bruttoproduktionswert) 1994

Beschäftigte von ... bis ...	Prozent																
	Materialverbrauch, Einsatz an Handelsware zu Anschaffungskosten, Kosten für Lohnarbeiten				Personalkosten						Kosten für son- stige ind./ handw. Dienst- lei- stungen	Kosten- steuern		Mie- ten und Pach- ten	Son- sti- ge Ko- sten	Ab- schrei- bungen	Fremd- kapi- tal- zin- sen
	ins- ge- samt	Material- verbrauch	darunter Energie- ver- brauch	Ein- satz an Han- dels- ware	Kosten für Lohn- ar- bei- ten	ins- ge- samt 1)	Brutto- lohn- summe (ohne Heim- arbei- ter- löhne)	Brut- to- ge- halt- summe	Ge- setz- liche	Son- stige		ins- ge- samt	dar- unter Ver- brauch- steu- ern				
Verbrauchsgüter produzierendes Gewerbe																	
Insgesamt	47,6	41,8	3,8	3,7	2,0	30,8	15,3	9,8	4,9	0,4	2,2	0,4	-	1,6	11,1	7,6	2,6
Nahrungs- u. Genußmittelgewerbe																	
Insgesamt	61,2	54,4	2,5	6,5	0,3	12,9	6,5	4,1	2,1	0,2	1,6	9,5	8,8	1,4	7,0	5,8	2,1
Bergbau u. Verarbeitendes Gewerbe insgesamt																	
Insgesamt	53,3	44,9	4,5	6,2	2,2	25,6	11,9	8,9	4,2	0,4	3,5	3,5	3,0	1,5	10,8	7,5	2,2

1) Einschl. Heimarbeiterlöhne.

Deutschland
3.1 Zusammenfassende Übersicht
Bruttoproduktionswert, Nettoproduktionswert und Nettowertschöpfung zu Faktorkosten 1993 und 1994
nach Wirtschaftsgruppen
Mill. DM

Nr. der Systematik 1)	Wirtschaftsgruppe	Bruttoproduktionswert 2)		Nettoproduktionswert 2)		Nettowertschöpfung zu Faktorkosten			
						insgesamt		Bruttoeinkommen aus unselbständiger Arbeit 3)	
		1993	1994	1993	1994	1993	1994	1993	1994
21	Bergbau	32 787	.	21 859	.	12 748	.	14 176
	Grundstoff- und Produktionsgütergewerbe.....	487 387	529 901	238 083	260 660	106 624	118 587	109 169	107 637
22	Mineralölverarbeitung ..	103 990	115 594	42 510	49 932	2 240	3 178	3 919	3 767
24	H.u. Verarb.v. Spalt- u. Brutstoffen
25	Gew.u.Verarb.v.Steinen u. Erden	51 753	57 862	30 025	33 897	16 102	18 300	12 609	13 471
27	Eisenschaffende Industrie	39 558	42 186	16 304	17 752	8 216	10 085	12 166	10 823
28	NE-Metallerzeugung, NE-Metallhalbzugwerke .	24 800	26 501	8 938	9 409	4 839	5 431	5 234	5 145
29	Giesserei	12 854	13 453	7 666	7 861	4 970	5 273	5 592	5 391
3011	Stabziehereien, Kaltwalzwerke
3015	Dranzziehereien(einschl. H.v. Drahtzeugnissen)	6 918	7 390	2 548	2 592	1 601	1 684	1 795	1 688
3030	Mechanik, ang.
40	Chemische Industrie	195 848	210 271	105 591	113 028	54 632	59 144	53 567	53 218
53	Holzbearbeitung	10 016	11 520	4 548	4 906	2 697	2 936	2 313	2 412
55	Zellstoff-,Holzschliff-, Papier- u.Pappeherzeugung	16 257	18 515	7 275	8 194	2 966	3 872	3 704	3 678
59	Gummiverarbeitung	20 451	21 009	10 205	10 343	6 725	6 830	6 814	6 519
	Investitionsgüter produzierendes Gewerbe	906 287	930 931	449 994	456 158	289 483	295 000	294 753	286 517
3021	H.v.Gesenk-u.l.Freiformschmiedest.,schw.Presst.	7 362	8 086	4 120	4 392	2 803	3 039	2 629	2 599
3025	Stahlverformg.,ang.Oberfläch.Veredlg.,Härtung .	13 481	14 603	8 329	8 900	5 660	6 095	5 423	5 557
31	Stahl- u. Leichtmetallbau, Schienenfahrzeugbau	45 326	44 945	23 458	23 000	15 612	15 113	14 835	14 762
32	Maschinenbau	204 445	205 537	111 589	110 056	73 779	73 701	75 775	72 471
33	Strassenfahrzeugbau,Rep.v. KFZ usw.	250 180	267 254	99 725	108 395	63 304	69 571	67 235	65 706
34	Schiffbau	9 093	9 496	4 136	4 063	2 705	2 659	2 885	2 805
35	Luft- u. Raumfahrzeugbau
36	Elektrotechnik, Rep. v. Haushaltsgeräten	241 667	248 185	125 944	127 552	79 906	80 368	80 321	79 468
37	Feinmechanik, Optik,H.v. Uhren	23 974	24 524	13 949	14 129	9 412	9 618	9 215	9 000
38	H.v. EBM-Märan	67 793	67 145	36 474	35 888	24 117	23 800	21 470	20 852
50	H.v. Büromaschinen,ADV-Geräten u. -Eindr.
	Verbrauchsgüter produzierendes Gewerbe	271 303	.	141 408	.	89 102	.	77 768
39	H.v. Musikinst.,Spielwaren, Füllhaltern usw.	9 078	8 941	5 383	5 336	3 528	3 472	2 929	2 853
51	Feinkeramik	5 906	5 598	4 013	3 810	2 516	2 426	2 641	2 401
52	H.u.Verarb.v. Glas	14 867	15 144	8 398	8 653	4 739	5 189	4 676	4 588
54	Holzverarbeitung	46 341	46 695	24 338	24 349	16 352	16 242	13 550	13 700
56	Papier-u. Pappeverarbeitung	29 926	30 007	15 938	15 928	8 591	8 889	7 619	7 773
57	Druckerei, Vervielfältigung	33 189	32 695	20 213	19 976	13 323	13 137	12 165	12 057
58	H.v. Kunststoffwaren ...	60 835	.	31 885	.	19 823	.	17 503	.
61	Ledererzeugung
62	Lederverarbeitung	6 896	6 629	3 072	2 900	2 060	1 910	1 738	1 580
63	Textilgewerbe	35 985	34 038	16 865	15 845	10 458	9 844	9 895	9 218
64	Bekleidungsgerbe	26 181	25 578	11 060	10 789	7 217	6 908	5 937	5 639
65	Rep.v.Gebrauchsgütern (oh.elektrische Geräte)
	Nahrungs- und Genussmittelgewerbe	247 923	248 323	108 727	109 328	42 432	42 752	33 751	33 929
68	Ernährungsgewerbe	218 518	219 073	85 473	85 477	40 302	40 215	32 244	32 393
69	Tabakverarbeitung	29 405	29 251	23 254	23 851	2 131	2 537	1 507	1 535
	Bergbau und Verarbeitendes Gewerbe insgesamt	1 947 591	2 013 246	963 290	989 413	541 994	558 189	532 027	520 026

1) Systematik der Wirtschaftszweige, Fassung für die Statistik im Produzierenden Gewerbe (Sypro). - 2) Ohne Umsatzsteuer.
3) Kann grösser sein als die Nettowertschöpfung zu Faktorkosten, ist jedoch im allgemeinen kleiner.

Deutsch
3.2 Entstehung der Bruttowertschöpfung
Entstehung der Nettowert

1 000

Lfd. Nr.	Beschäftigte von ... bis ...	Bruttoproduktionswert 1)	Vorleistungen Insgesamt 1)	Bruttowertschöpfung 1)	Verbrauchssteuern	Bruttowertschöpfung ohne sämtliche auf den Erzeugnissen lastenden Steuern	Sonstige indirekte Steuern 1)
1	Insgesamt	8 085 750	4 584 897	3 500 853	-	3 500 853	72 968
2	Insgesamt	14 602 994	7 592 228	7 010 765	-	7 010 765	148 491
3	Insgesamt	22 494 918	14 096 142	8 398 777	-	8 398 777	.
4	Insgesamt	16 571 063	10 005 832	6 565 230	-	6 565 230	102 642
5	Insgesamt	4 244 165	2 986 261	1 257 904	-	1 257 904	.
6	Insgesamt	44 944 906	28 082 790	16 862 115	-	16 862 115	309 340
7	Insgesamt	9 664 945	7 013 574	2 651 371	-	2 651 371	33 487
8	Insgesamt	19 788 687	10 870 976	8 917 711	-	8 917 711	107 911
9	Insgesamt	9 720 794	5 978 318	3 742 476	-	3 742 476	67 918
10	Insgesamt	29 163 974	17 247 418	11 916 557	-	11 916 557	191 468
11	Insgesamt	26 272 944	16 120 263	10 152 681	-	10 152 681	148 967
12	Insgesamt	13 749 218	9 261 525	4 487 694	-	4 487 694	101 805
13	Insgesamt	12 855 812	7 488 944	5 366 867	-	5 366 867	68 924
14	Insgesamt	18 453 954	10 493 940	7 960 014	-	7 960 014	142 158
15	Insgesamt	65 866 217	38 849 213	27 017 004	-	27 017 004	574 203
16	Insgesamt	205 536 545	123 324 170	82 212 375	-	82 212 375	1 436 842
17	Insgesamt	43 812 419	26 639 586	17 172 833	-	17 172 833	276 244
18	Insgesamt	10 102 245	7 023 810	3 078 435	-	3 078 435	91 856
19	Insgesamt	18 598 895	14 082 090	4 516 805	-	4 516 805	.
20	Insgesamt	267 253 706	183 449 517	83 804 189	-	83 804 189	902 657
21	Insgesamt	9 496 168	6 770 256	2 725 912	-	2 725 912	32 813
22	Insgesamt	79 582 575	49 207 793	30 374 782	-	30 374 782	602 577

1) Ohne Umsatzsteuer.- 2) Kann größer sein als die Nettowertschöpfung zu Faktorkosten, ist jedoch im allgemeinen kleiner.

land
zu Faktorkosten und zu Marktpreisen,
schöpfung zu Faktorkosten 1994

DM

Subventionen	Sonstige indirekte Steuern 1) abzüglich Subventionen		Bruttowertschöpfung zu Faktorkosten	Abschreibungen	Nettowertschöpfung zu Faktorkosten		Indirekte Steuern abzüglich Subventionen	Bruttowertschöpfung zu Marktpreisen	Lfd. Nr.	
	Sp.6 ,/. Sp.7				Sp.9 ,/. Sp.10					Sp.9 + Sp.13
	7	8			9	10				
Freiformschmiedest., Schw. Preßst.	744	72 224	3 428 630	389 509	3 039 121	2 598 605	402 220	3 830 850	1	
Oberflächenveredlung, Härtung	4 041	144 449	6 866 316	771 222	6 095 094	5 556 608	853 902	7 720 218	2	
Leichtmetallkonstrukt. (oh. Grubenausbau-)	.	179 640	8 219 137	705 482	7 513 654	7 019 945	1 262 758	9 481 894	3	
Behälterbau	4 076	98 566	6 466 664	462 139	6 004 525	5 778 585	1 026 035	7 492 699	4	
Waggonbau	.	13 449	1 244 455	233 054	1 011 401	1 437 150	145 334	1 389 789	5	
Schienefahrzeugbau	8 256	301 084	16 561 032	1 448 447	15 112 585	14 761 962	2 487 687	19 048 719	6	
Maschinen, Ackerschleppern	2 843	30 644	2 620 727	239 220	2 381 507	2 616 097	-16 704	2 604 023	7	
Metallbearbeitungsmaschinen u.ä.	24 844	83 067	8 834 644	994 796	7 839 847	8 587 332	554 971	9 389 615	8	
Nähmaschinen	4 442	63 476	3 679 000	326 883	3 352 117	3 481 348	-299 878	3 379 122	9	
u. Genußmittelindustrie usw.	8 366	183 102	11 733 455	923 867	10 809 588	10 420 969	378 630	12 112 085	10	
Walzwerkseinrichtungen usw. (oh. Baumasch.)	2 487	146 481	10 006 201	716 659	9 289 542	9 444 124	656 962	10 663 163	11	
u.ä. Maschinen	3 477	98 328	4 389 365	361 727	4 027 639	3 693 348	197 861	4 587 226	12	
Getrieben, Lagern u.ä.	102	68 822	5 298 045	469 647	4 828 398	4 740 322	442 603	5 740 648	13	
bestimmte Wirtschaftszweige	3 884	138 274	7 821 740	817 397	7 004 343	6 682 330	16 466	7 838 206	14	
Maschinenbau	15 861	558 342	26 458 662	2 291 097	24 167 565	22 805 195	2 102 440	28 561 102	15	
Maschinenbau	66 306	1 370 537	80 841 838	7 141 293	73 700 545	72 471 066	4 033 352	84 875 190	16	
Kraftwagen u. -motoren	7 106	269 138	16 903 695	2 198 649	14 705 046	14 230 024	1 507 799	18 411 494	17	
Anhängern f. Kraftwagen	2 439	89 417	2 989 018	436 261	2 552 757	2 821 846	346 441	3 335 459	18	
Fahrrädern, Lackierung	.	100 251	4 416 554	362 205	4 054 349	3 538 930	847 516	5 264 070	19	
Rep. v. Kraftfahrzeugen usw.	14 918	887 739	82 916 450	13 345 631	69 570 819	65 706 453	606 029	83 522 479	20	
Schiffbau	250 284	-217 471	2 943 383	284 025	2 659 358	2 805 079	-555 498	2 387 884	21	
erzeugung, -verteilung u.ä.	20 314	582 263	29 792 519	3 039 533	26 752 985	24 971 094	2 290 555	32 083 074	22	

Lfd. Nr.	Beschäftigte von ... bis ...	Bruttoproduktionswert 1)	Vorleistungen Insgesamt 1)	Bruttowertschöpfung 1)		Verbrauchssteuern	Bruttowertschöpfung ohne sämtliche auf den Erzeugnissen lastenden Steuern		Sonstige indirekte Steuern 1)
				Sp.1 ./.	Sp.2		Sp.3 ./.	Sp.4	
		1	2	3		4	5		6
									3650 H.v.
23	Insgesamt	20 768 317	13 757 141	7 011 176		-	7 011 176		.
24	Insgesamt	107 169 740	67 090 116	40 079 624		-	40 079 624		3660 H.v.Zählern,Fernmelde-, 421 916
25	Insgesamt	10 148 774	5 612 975	4 535 798		-	4 535 798		3690 Mont.v.elektrotechn. 61 817
26	Insgesamt	248 184 642	156 927 201	91 257 441		-	91 257 441		36 Elektrotechnik,Rep. 1 371 710
27	Insgesamt	5 048 228	2 647 361	2 400 867		-	2 400 867		3751 Feinmechanik(oh.H.v. 30 517
28	Insgesamt	8 857 165	4 584 454	4 272 712		-	4 272 712		3760 H.v.medizin-u. 106 302
29	Insgesamt	1 082 122	722 572	359 550		-	359 550		3771
30	Insgesamt	24 524 423	13 752 234	10 772 190		-	10 772 190		37 Feinmechanik, 191 684
31	Insgesamt	4 598 641	2 420 043	2 178 598		-	2 178 598		3821 H.v.Werkzeugen sowie
32	Insgesamt	2 640 499	1 486 232	1 154 267		-	1 154 267		3830 H.v.Heiz-u.
33	Insgesamt	14 999 281	9 292 591	5 706 690		-	5 706 690		3842 H.v.Stahlblechwaren 138 443
34	Insgesamt	4 702 715	2 862 534	1 840 181		-	1 840 181		3844 H.v.NE-Metallblechwaren 53 204
35	Insgesamt	7 962 275	5 057 450	2 904 825		-	2 904 825		3847 H.v.Möbeln 62 923
36	Insgesamt	483 882	291 478	192 404		-	192 404		3848 H.v.Panzerschränken 4 995
37	Insgesamt	3 215 487	2 177 762	1 037 725		-	1 037 725		3849 H.v. 8 420
38	Insgesamt	10 574 484	5 855 380	4 719 104		-	4 719 104		3850 H.v.Schlössern, 142 023
39	Insgesamt	5 657 792	3 503 795	2 153 996		-	2 153 996		3882 H.v.sonst.Metallwaren 37 831
40	Insgesamt	6 077 055	3 265 016	2 812 039		-	2 812 039		3889 H.v.Metallkurzwaren, 51 707
41	Insgesamt	67 144 604	39 875 036	27 269 568		-	27 269 568		38 H.v.Eisen-,Blech- 657 938
42	Insgesamt	930 930 705	592 743 343	338 187 362		-	338 187 362		Investitionsgüter 5 237 624
43	Insgesamt	32 787 413	19 832 775	12 954 638		426 785	12 527 853		Berg 214 186
44	Insgesamt	529 901 222	346 745 540	183 155 681		36 879 283	146 276 398		Grundstoff-u. 3 935 965

1) Ohne Umsatzsteuer.- 2) Kann größer sein als die Nettowertschöpfung zu Faktorkosten, ist jedoch im allgemeinen kleiner.

land
zu Faktorkosten und zu Marktpreisen,
schöpfung zu Faktorkosten 1994

DM

Subventionen	Sonstige indirekte Steuern 1) abzüglich Subventionen		Bruttowertschöpfung zu Faktorkosten	Abschreibungen	Nettowertschöpfung zu Faktorkosten		Indirekte Steuern abzüglich Subventionen	Bruttowertschöpfung zu Marktpreisen	Lfd. Nr.
	Sp.6 ./, Sp.7				Sp.9 ./, Sp.10				
	7	8			9	10			
Elektrohaushaltsgeräten	.	143 938	6 867 238	833 669	6 033 569	5 479 200	779 735	7 646 973	23
Meß-u.Regelgeräten usw.	107 702	314 214	39 765 410	4 305 750	35 459 660	36 810 084	2 566 892	42 332 302	24
Erzeugnissen(oh.Bauinstallation)	4 578	57 239	4 478 559	319 558	4 159 001	4 310 793	789 760	5 268 319	25
v.Haushaltsgeräten	141 465	1 230 245	90 027 196	9 659 558	80 367 639	79 468 006	6 597 876	96 625 072	26
medizinmech.u.ä.Erzeugnissen)	4 747	25 769	2 375 098	187 602	2 187 495	1 945 632	172 197	2 547 295	27
orthopädiemechanischen Erzeugnissen	1 928	104 374	4 168 337	381 200	3 787 137	3 513 043	317 403	4 485 740	28
H.v.Uhren	.	4 145	355 405	37 228	318 177	308 538	6 868	362 273	29
Optik,H.v.Uhren	19 189	172 495	10 539 694	981 505	9 618 189	8 999 691	683 395	11 283 090	30
Geräten f.d.Landwirtschaft	.	37 788	2 140 810	193 586	1 947 224	1 714 683	156 554	2 297 365	31
Kochgeräten	.	50 629	1 103 638	117 412	986 226	798 679	133 901	1 237 539	32
(oh.Möbel)	2 245	136 199	5 570 491	584 640	4 985 851	4 387 355	823 809	6 394 299	33
(oh.Möbel)	377	52 827	1 787 354	129 888	1 657 466	1 294 431	292 949	2 080 303	34
aus Metall	194	62 729	2 842 096	284 795	2 557 301	2 319 254	403 504	3 245 600	35
(Tresoren)	-	4 995	187 410	12 930	174 479	160 257	29 696	217 106	36
Feinstblechpackungen	241	8 179	1 029 545	159 762	869 783	810 523	167 136	1 196 682	37
Beschlägen	564	141 459	4 577 645	440 957	4 136 688	3 485 319	553 303	5 130 948	38
(oh.-kurzwaren)	232	37 599	2 116 398	281 915	1 834 483	1 647 849	152 160	2 268 558	39
leichten Preß-,Zieh-u.Stanzteilen	259	51 448	2 760 592	309 026	2 451 566	2 111 722	254 305	3 014 897	40
u.Metallwaren	7 331	650 607	26 618 961	2 818 835	23 800 125	20 851 638	3 257 846	29 876 807	41
produzierendes Gewerbe	568 316	4 669 308	333 518 054	38 517 839	295 000 215	286 517 167	19 040 705	352 558 759	42
bau	3 120 052	-2 905 866	15 433 719	2 685 809	12 747 910	14 175 682	-841 331	14 592 388	43
Produktionsgütergewerbe	116 134	3 819 830	142 456 567	23 869 605	118 586 962	107 637 116	53 529 157	195 985 724	44

Deutsch
3.2 Entstehung der Bruttowertschöpfung
Entstehung der Nettowert

1 000

Lfd. Nr.	Beschäftigte von ... bis ...	Bruttoproduk- tionswert 1)	Vorleistungen Insgesamt 1)	Bruttowert- schöpfung 1)		Verbrauch- steuern	Bruttowert- schöpfung ohne sämtliche auf den Erzeugnissen lastenden Steuern		Sonstige indirekte Steuern 1)
				Sp.1 3	Sp.2 4		Sp.3 5	Sp.4 6	
									Verbrauchsgüter
45	Insgesamt	271 303 075	168 116 253	103 186 822	-	103 186 822	2 249 899		Nahrungs-u.
46	Insgesamt	248 323 439	172 791 406	75 532 033	22 311 463	53 220 570	2 467 726		Bergbau u. Verarbeitendes
47	Insgesamt	2 013 245 853	1 300 229 318	713 016 535	59 617 531	653 399 004	14 105 399		

1) Ohne Umsatzsteuer.- 2) Kann größer sein als die Nettowertschöpfung zu Faktorkosten, ist jedoch im allgemeinen kleiner.

land
zu Faktorkosten und zu Marktpreisen,
schöpfung zu Faktorkosten 1994

DM

Subventionen	Sonstige indirekte Steuern 1) abzüglich Subventionen	Bruttowert- schöpfung zu Faktorkosten	Abschreibungen	Nettowertschöpfung zu Faktorkosten		Indirekte Steuern abzüglich Subventionen	Bruttowert- schöpfung zu Marktpreisen	Lfd. Nr.
				insgesamt	Bruttoeinkommen aus unselbstän- diger Arbeit 2)			
7	Sp.6 ./ Sp.7 8	Sp.5 ./ Sp.8 9	10	Sp.9 ./ Sp.10 11	12	13	Sp.9 + Sp.13 14	
produzierendes Gewerbe								
35 465	2 214 434	100 972 388	11 870 534	89 101 854	77 767 787	12 307 904	113 280 292	45
Genußmittelgewerbe								
410 072	2 057 654	51 162 916	8 410 941	42 751 975	33 928 578	29 463 713	80 626 629	46
Gewerbe insgesamt								
4 250 039	9 855 361	643 543 644	85 354 727	558 188 917	520 026 331	113 500 148	757 043 792	47

Lfd. Nr.	Beschäftigte von ... bis ...	Unternehmen	Bruttoproduktionswert 1)		Materialverbrauch, Einsatz an Handelsware zu Anschaffungskosten, Kosten für Lohnarbeiten 1)	
			insgesamt	je Beschäftigten 2)		
			Anzahl	1 000 DM		DM
		1	2	3	4	5
1	Insgesamt	309	8 085 750	205 662	3021 H.v.Gesenk- u. leichten 3 693 537	
2	Insgesamt	1 091	14 602 994	167 090	3025 Stahlverformung, ang., 5 703 269	
3	Insgesamt	1 393	22 494 918	201 280	3111 H.v.Stahl- u. 11 169 566	
4	Insgesamt	420	16 571 063	223 868	3151 Kessel- u. 7 606 524	
5	Insgesamt	22	4 244 165	201 336	3174 2 367 032	
6	Insgesamt	1 898	44 944 906	209 230	31 Stahl- u. Leichtmetallbau, 21 945 134	
7	Insgesamt	193	9 664 945	260 605	3210 H.v. landwirtschaftlichen 5 968 397	
8	Insgesamt	1 016	19 788 687	161 780	3220 H.v. 7 937 832	
9	Insgesamt	167	9 720 794	212 997	3230 H.v. Textil- u. 4 558 115	
10	Insgesamt	942	29 163 974	215 809	3240 H.v. Maschinen f.d. Nahrungs- 13 088 772	
11	Insgesamt	696	26 272 944	218 269	3256 H.v. Hütten- u. 12 575 959	
12	Insgesamt	309	13 749 218	272 686	3257 H.v. Bau-, Baustoff- 7 703 106	
13	Insgesamt	257	12 855 812	193 504	3260 H.v. Zahnrädern, 5 966 862	
14	Insgesamt	386	18 453 954	214 263	3270 H.v. Maschinen f. weitere 7 826 916	
15	Insgesamt	1 771	65 866 217	221 547	3280 Sonstiger 29 854 985	
16	Insgesamt	5 738	205 536 545	213 914	32 95 480 944	
17	Insgesamt	428	43 812 419	230 831	3314 H.v. Teilen f. 22 015 350	
18	Insgesamt	299	10 102 245	226 119	3316 H.v. Karosserien, Aufbauten, 5 727 082	
19	Insgesamt	1 305	18 538 895	279 683	3390 Rep.v. Kraftfahrzeugen, 12 851 335	
20	Insgesamt	2 147	267 253 706	339 008	33 Straßenfahrzeugbau, 158 858 319	
21	Insgesamt	108	9 496 168	233 133	34 5 433 321	
22	Insgesamt	1 286	79 582 575	234 736	3620 H.v. Geräten der Elektriz. 39 698 628	

1) Ohne Umsatzsteuer.- 2) Ohne Heimarbeiter.

Nettoproduktionswert 1)			Sonstige Vorleistungen 1)	Bruttowertschöpfung 1)			Lfd. Nr.
insgesamt Sp.2 ./.. Sp.4	je Beschäf- tigten 2)	Anteil am Brutto- produktionswert		insgesamt Sp.5 ./.. Sp.8	je Beschäf- tigten 2)	Anteil am Brutto- produktionswert	
DM 5	DM 6	% 7		1 000 DM 9	DM 10	% 11	
Freiformschmiedest., Schw.Preßst.							
4 392 212	111 717	54,3	891 359	3 500 853	89 045	43,3	1
Oberflächenveredlung, Härtung							
8 899 724	101 832	60,9	1 888 959	7 010 765	80 218	48,0	2
Leichtmetallkonstrukt. (oh. Grubenausbau-)							
11 325 352	101 337	50,3	2 926 576	8 398 777	75 150	37,3	3
Behälterbau							
8 964 538	121 107	54,1	2 399 308	6 565 230	88 694	39,6	4
Waggonbau							
1 877 133	89 048	44,2	619 229	1 257 904	59 673	29,6	5
Schienenfahrzeugbau							
22 999 772	107 070	51,2	6 137 656	16 862 115	78 497	37,5	6
Maschinen, Ackerschleppern							
3 696 549	99 673	38,2	1 045 177	2 651 371	71 491	27,4	7
Metallbearbeitungsmaschinen u.ä.							
11 850 855	96 885	59,9	2 933 144	8 917 711	72 906	45,1	8
Nähmaschinen							
5 162 679	113 122	53,1	1 420 203	3 742 476	82 003	38,5	9
u. Genußmittelindustrie usw.							
16 075 202	118 954	55,1	4 158 645	11 916 557	88 181	40,9	10
Walzwerkseinrichtungen usw. (oh. Baumasch.)							
13 696 986	113 791	52,1	3 544 304	10 152 681	84 346	38,6	11
u.ä. Maschinen							
6 046 112	119 911	44,0	1 558 418	4 487 694	89 004	32,6	12
Getrieben, Lagern u.ä.							
6 888 950	103 692	53,6	1 522 083	5 366 867	80 781	41,7	13
bestimmte Wirtschaftszweige							
10 627 037	123 387	57,6	2 667 023	7 960 014	92 421	43,1	14
Maschinenbau							
36 011 232	121 127	54,7	8 994 228	27 017 004	90 874	41,0	15
Maschinenbau							
110 055 601	114 541	53,5	27 843 226	82 212 375	85 563	40,0	16
Kraftwagen u. -motoren							
21 797 069	114 840	49,8	4 624 236	17 172 833	90 477	39,2	17
Anhängern f. Kraftwagen							
4 375 163	97 929	43,3	1 296 728	3 078 435	68 905	30,5	18
Fahrrädern, Lackierung							
5 747 560	86 430	30,9	1 230 755	4 516 805	67 922	24,3	19
Rep.v. Kraftfahrzeugen usw.							
108 395 387	137 498	40,6	24 591 198	83 804 189	106 305	31,4	20
Schiffbau							
4 062 846	99 744	42,8	1 336 934	2 725 912	66 922	28,7	21
erzeugung, -verteilung u.ä.							
39 883 946	117 641	50,1	9 509 165	30 374 782	89 593	38,2	22

Lfd. Nr.	Beschäftigte von ... bis ...	Unternehmen	Bruttoproduktionswert 1)		Materialverbrauch, Einsatz an Handelsware zu Anschaffungskosten, Kosten für Lohnarbeiten 1)
			insgesamt	je Beschäftigten 2)	
			1 000 DM	DM	
		Anzahl	2	3	4
					3650 H.v.
23	Insgesamt	129	20 788 317	275 611	10 899 988
24	Insgesamt	1 087	107 169 740	258 412	3660 H.v.Zählern,Fernmelde-, 48 549 630
25	Insgesamt	411	10 148 774	171 613	3690 Mont.v.elektrotechn. 3 975 047
26	Insgesamt	3 362	248 184 642	248 420	36 Elektrotechnik,Rep. 120 632 303
27	Insgesamt	237	5 048 228	181 031	3751 Feinmechanik(oh.H.v.) 1 984 214
28	Insgesamt	672	8 857 165	160 585	3760 H.v.medizin-u. 3 189 383
29	Insgesamt	52	1 082 122	196 926	3771 596 318
30	Insgesamt	1 168	24 524 423	182 041	37 Feinmechanik, 10 395 238
31	Insgesamt	269	4 598 641	175 422	3821 H.v.Werkzeugen sowie 1 811 578
32	Insgesamt	46	2 640 499	225 952	3830 H.v.Heiz-u. 1 153 253
33	Insgesamt	665	14 999 281	224 015	3842 H.v.Stahlblechwaren 7 308 552
34	Insgesamt	212	4 702 715	215 097	3844 H.v.NE-Metallblechwaren 2 230 939
35	Insgesamt	252	7 962 275	220 434	3847 H.v.Möbeln 3 920 167
36	Insgesamt	17	483 882	219 052	3848 H.v.Panzerschranken 223 603
37	Insgesamt	37	3 215 487	293 625	3849 H.v. 1 761 156
38	Insgesamt	220	10 574 484	197 080	3850 H.v.Schlössern, 4 721 778
39	Insgesamt	174	5 657 792	221 125	3882 H.v.sonst.Metallwaren 2 801 715
40	Insgesamt	316	6 077 055	178 824	3889 H.v.Metallkurzwaren, 2 510 333
41	Insgesamt	2 306	67 144 604	210 987	38 H.v.Eisen-,Blech- 31 256 870
42	Insgesamt	18 334	930 930 705	250 980	Investitionsgüter 474 772 509
43	Insgesamt	90	32 787 413	192 500	Berg 10 928 839
44	Insgesamt	5 523	529 901 222	410 375	Grundstoff-u. 269 241 450

1) Ohne Umsatzsteuer.- 2) Ohne Heimarbeiter.

Nettoproduktionswert 1)			Sonstige Vorleistungen 1)	Bruttowertschöpfung 1)			Lfd. Nr.
insgesamt Sp.2 ././ Sp.4	je Beschäf- tigten 2)	Anteil am Brutto- produktionswert		insgesamt Sp.5 ././ Sp.8	je Beschäf- tigten 2)	Anteil am Brutto- produktionswert	
DM	DM	%	1 000 DM	DM	DM	%	
5	6	7	8	9	10	11	
Elektrohaushaltsgeräten							
9 868 329	130 960	47,5	2 857 153	7 011 176	93 043	33,8	23
Meß-u.Regelgeräten usw.							
58 620 110	141 347	54,7	18 540 486	40 079 624	96 642	37,4	24
Erzeugnissen(oh.Bauinstallation)							
6 173 726	104 396	60,8	1 637 928	4 535 798	76 699	44,7	25
v.Haushaltsgeräten							
127 552 339	127 673	51,4	36 294 897	91 257 441	91 344	36,8	26
medizinmech.u.ä.Erzeugnissen)							
3 064 014	109 876	60,7	663 147	2 400 867	86 096	47,6	27
orthopädiemechanischen Erzeugnissen							
5 667 782	102 760	64,0	1 395 070	4 272 712	77 466	48,2	28
H.v.Uhren							
485 804	88 407	44,9	126 254	359 550	65 431	33,2	29
Optik,H.v.Uhren							
14 129 185	104 879	57,6	3 356 996	10 772 190	79 960	43,9	30
Geräten f.d.Landwirtschaft							
2 787 063	106 317	60,6	608 465	2 178 598	83 106	47,4	31
Kochgeräten							
1 487 247	127 266	56,3	332 980	1 154 267	98 773	43,7	32
(oh.Möbel)							
7 690 728	114 861	51,3	1 984 039	5 706 690	85 230	38,0	33
(oh.Möbel)							
2 471 776	113 056	52,6	631 596	1 840 181	84 168	39,1	34
aus Metall							
4 042 108	111 905	50,8	1 137 283	2 904 825	80 419	36,5	35
(Tresoren)							
260 280	117 828	53,8	67 875	192 404	87 101	39,8	36
Feinstblechpackungen							
1 454 330	132 803	45,2	416 606	1 037 725	94 761	32,3	37
Beschlägen							
5 852 706	109 079	55,3	1 133 602	4 719 104	87 952	44,6	38
(oh.-kurzwaren)							
2 856 077	111 625	50,5	702 080	2 153 996	84 185	38,1	39
leichten Preß-,Zieh-u.Stanzteilen							
3 566 722	104 955	58,7	754 682	2 812 039	82 747	46,3	40
u.Metallwaren							
35 887 734	112 769	53,4	8 618 167	27 269 568	85 689	40,6	41
produzierendes Gewerbe							
456 158 196	122 981	49,0	117 970 834	338 187 362	91 176	36,3	42
bau							
21 858 574	128 335	66,7	8 903 936	12 954 638	76 059	39,5	43
Produktionsgütergewerbe							
260 659 772	201 865	49,2	77 504 091	183 155 681	141 843	34,6	44

Lfd. Nr.	Beschäftigte von ... bis ...	Unternehmen	Bruttonutzenwert 1)		Materialverbrauch, Einsatz an Handelsware zu Anschaffungskosten, Kosten für Lohnarbeiten 1)
			insgesamt	je Beschäft- tigten 2)	
			Anzahl	1 000 DM	
		1	2	3	4
					Verbrauchsgüter
45	Insgesamt	11 503	271 303 075	213 323	129 894 675
					Nahrungs-u.
46	Insgesamt	4 277	248 323 439	430 440	138 995 151
					Bergbau u.Verarbeitendes
47	Insgesamt	39 727	2 013 245 853	286 809	1 023 832 624

1) Ohne Umsatzsteuer.- 2) Ohne Heimerbeiter.

land
tionswert, Bruttowertschöpfung 1994

Nettoproduktionswert 1)			Sonstige Vorleistungen 1)	Bruttowertschöpfung 1)			Lfd. Nr.
insgesamt Sp.2 ./.. Sp.4	je Beschäf- tigten 2)	Anteil am Brutto- produktionswert		insgesamt Sp.5 ./.. Sp.8	je Beschäf- tigten 2)	Anteil am Brutto- produktionswert	
DM	DM	%	1 000	DM	DM	%	
5	6	7	8	9	10	11	
produzierendes Gewerbe							
141 408 400	111 188	52,1	38 221 578	103 186 822	81 135	38,0	45
Genußmittelgewerbe							
109 328 288	189 508	44,0	33 796 255	75 532 033	130 926	30,4	46
Gewerbe insgesamt							
989 413 229	140 953	49,1	276 396 694	713 016 535	101 577	35,4	47

Deutschland
3.4 Bruttoproduktionswert 1994

Beschäftigte von ...bis ...	Unter- nehmen	Elemente des Bruttoproduktionswertes			Brutto- produktions- wert 1)	Anteil am Bruttoproduktionswert		
		Gesamtumsatz	Zu- (+) bzw. Abnahme (-) der Bestände an unfertigen und fertigen Erzeugnissen	Selbsterstellte Anlagen		Gesamt- umsatz	Zu-(+)bzw. (-) der Bestände an unfert. u. fertigen Erzeugnis.	Selbst- erstellte Anlagen
		3021 H.v.Gesenk- u. leichten Freiformschmiedest., Schw. Preßst.						
Insgesamt	309	8 030 999	+20 403	34 348	8 085 750	99,3	+0,3	0,4
		3025 Stahlverformung, ang., Oberflächenveredlung, Härtung						
Insgesamt	1 091	14 529 387	+40 015	33 591	14 602 994	99,5	+0,3	0,2
		3111 H.v. Stahl- u. Leichtmetallkonstrukt. (oh. Grubenausbau-)						
Insgesamt	1 393	22 221 919	+144 624	128 376	22 494 918	98,8	+0,6	0,6
		3151 Kessel- u. Behälterbau						
Insgesamt	420	16 795 293	-242 508	18 278	16 571 063	101,4	-1,5	0,1
		3174 Waggonbau						
Insgesamt	22	4 333 250	-104 834	15 748	4 244 165	102,1	-2,5	0,4
		31 Stahl- u. Leichtmetallbau, Schienenfahrzeugbau						
Insgesamt	1 898	44 971 505	-189 879	163 280	44 944 906	100,1	-0,4	0,4
		3210 H.v. landwirtschaftlichen Maschinen, Ackerschleppern						
Insgesamt	193	9 796 686	-149 275	17 535	9 664 945	101,4	-1,5	0,2
		3220 H.v. Metallbearbeitungsmaschinen u.ä.						
Insgesamt	1 016	20 107 662	-404 749	85 774	19 788 687	101,6	-2,0	0,4
		3230 H.v. Textil- u. Nähmaschinen						
Insgesamt	167	9 663 175	+17 423	40 196	9 720 794	99,4	+0,2	0,4
		3240 H.v. Maschinen f.d. Nahrungs- u. Genußmittelindustrie usw.						
Insgesamt	942	29 245 570	-142 709	61 113	29 163 974	100,3	-0,5	0,2
		3256 H.v. Hütten- u. Walzwerkseinrichtungen usw. (oh. Baumasch.)						
Insgesamt	696	26 136 893	+12 385	123 666	26 272 944	99,5	+0,0	0,5
		3257 H.v. Bau-, Baustoff- u. ä. Maschinen						
Insgesamt	309	13 379 990	+324 738	44 490	13 749 218	97,3	+2,4	0,3
		3260 H.v. Zahnrädern, Getrieben, Lagern u.ä.						
Insgesamt	257	12 786 579	+37 215	32 017	12 855 812	99,5	+0,3	0,2
		3270 H.v. Maschinen f. weitere bestimmte Wirtschaftszweige						
Insgesamt	386	18 359 975	+32 887	61 092	18 453 954	99,5	+0,2	0,3
		3280 Sonstiger Maschinenbau						
Insgesamt	1 771	66 586 504	-918 330	198 042	65 866 217	101,1	-1,4	0,3
		32 Maschinenbau						
Insgesamt	5 738	206 063 034	-1 190 414	663 925	205 536 545	100,3	-0,6	0,3
		3314 H.v. Teilen f. Kraftwagen u. -motoren						
Insgesamt	428	43 752 233	-149 668	209 854	43 812 419	99,9	-0,3	0,5
		3316 H.v. Karosserien, Aufbauten, Anhängern f. Kraftwagen						
Insgesamt	299	10 101 778	-25 599	26 065	10 102 245	100,0	-0,3	0,3
		3390 Rep.v. Kraftfahrzeugen, Fahrrädern, Lackierung						
Insgesamt	1 305	18 599 875	-7 614	6 635	18 598 895	100,0	+0,0	0,0
		33 Straßenfahrzeugbau, Rep.v. Kraftfahrzeugen usw.						
Insgesamt	2 147	266 873 129	-586 194	966 770	267 253 706	99,9	-0,2	0,4
		34 Schiffbau						
Insgesamt	108	9 325 815	+149 046	21 307	9 496 168	98,2	+1,6	0,2
		3620 H.v. Geräten der Elektriz. erzeugung, -verteilung u.ä.						
Insgesamt	1 286	79 853 846	-589 811	318 539	79 582 575	100,3	-0,7	0,4

1) Ohne Umsatzsteuer.

Deutschland
3.4 Bruttoproduktionswert 1994

Beschäftigte von ...bis ...	Unter- nehmen	Elemente des Bruttoproduktionswertes			Brutto- produktions- wert 1)	Anteil am Bruttoproduktionswert		
		Gesamtumsatz	Zu- (+) bzw. Abnahme (-) der Bestände an unfertigen und fertigen Erzeugnissen	Selbsterstellte Anlagen		Gesamt- umsatz	Zu-(+)bzw. Abnahme (-) der Bestände an unfert. u. fertigen Erzeugnis.	Selbst- erstellte Anlagen
		3650 H.v. Elektrohaushaltsgeräten						
Insgesamt	129	20 819 552	-123 784	72 549	20 768 317	100,2	-0,6	0,3
		3660 H.v. Zählern, Fernmelde-, Meß- u. Regelgeräten usw.						
Insgesamt	1 087	106 002 764	+114 647	1 052 328	107 169 740	98,9	+0,1	1,0
		3690 Mont. v. elektrotechn. Erzeugnissen (oh. Bauinstallation)						
Insgesamt	411	10 024 117	+103 844	20 813	10 148 774	98,8	+1,0	0,2
		36 Elektrotechnik, Rep. v. Haushaltsgeräten						
Insgesamt	3 362	247 207 395	-661 808	1 639 055	248 184 642	99,6	-0,3	0,7
		3751 Feinmechanik (oh. H.v. medizin. u. ä. Erzeugnissen)						
Insgesamt	237	5 030 081	+6 435	11 712	5 048 228	99,6	+0,1	0,2
		3760 H.v. medizin. u. orthopädiemechanischen Erzeugnissen						
Insgesamt	672	8 807 968	+27 873	21 324	8 857 165	99,4	+0,3	0,2
		3771 H.v. Uhren						
Insgesamt	52	1 079 773	-1 768	4 118	1 082 122	99,8	-0,2	0,4
		37 Feinmechanik, Optik, H.v. Uhren						
Insgesamt	1 168	24 511 181	-72 761	86 004	24 524 423	99,9	-0,3	0,4
		3821 H.v. Werkzeugen sowie Geräten f.d. Landwirtschaft						
Insgesamt	269	4 601 141	-12 525	10 025	4 598 641	100,1	-0,3	0,2
		3830 H.v. Heiz- u. Kochgeräten						
Insgesamt	46	2 624 837	+2 008	13 654	2 640 499	99,4	+0,1	0,5
		3842 H.v. Stahlblechwaren (oh. Möbel)						
Insgesamt	665	14 900 169	+65 240	33 873	14 999 281	99,3	+0,4	0,2
		3844 H.v. NE-Metallblechwaren (oh. Möbel)						
Insgesamt	212	4 704 901	-7 057	4 871	4 702 715	100,0	-0,2	0,1
		3847 H.v. Möbeln aus Metall						
Insgesamt	252	7 946 944	+1 139	14 192	7 962 275	99,8	+0,0	0,2
		3848 H.v. Panzerschränken (Tresoren)						
Insgesamt	17	483 792	-45	136	483 882	100,0	+0,0	0,0
		3849 H.v. Feinstblechpackungen						
Insgesamt	37	3 238 598	-29 164	6 052	3 215 487	100,7	-0,9	0,2
		3850 H.v. Schlössern, Beschlägen						
Insgesamt	220	10 544 796	-28 490	58 179	10 574 484	99,7	-0,3	0,6
		3882 H.v. sonst. Metallwaren (oh. -kurzwaren)						
Insgesamt	174	5 652 621	-8 914	14 084	5 657 792	99,9	-0,2	0,2
		3889 H.v. Metallkurzwaren, leichten Preß-, Zieh- u. Stanzteilen						
Insgesamt	316	6 018 508	+23 388	35 159	6 077 055	99,0	+0,4	0,6
		38 H.v. Eisen-, Blech- u. Metallwaren						
Insgesamt	2 306	66 960 877	-22 998	206 726	67 144 604	99,7	+0,0	0,3
		Investitionsgüter produzierendes Gewerbe						
Insgesamt	18 334	929 852 891	-2 958 082	4 035 895	930 930 705	99,9	-0,3	0,4
		Bergbau						
Insgesamt	90	34 267 090	-1 625 727	146 050	32 787 413	104,5	-5,0	0,4
		Grundstoff- u. Produktionsgütergewerbe						
Insgesamt	5 523	528 870 156	-648 532	1 679 599	529 901 222	99,8	-0,1	0,3

1) Ohne Umsatzsteuer.

Deutschland
3.4 Bruttoproduktionswert 1994

Beschäftigte von ...bis ...	Unter- nehmen	Elemente des Bruttoproduktionswertes			Brutto- produktions- wert 1)	Anteil am Bruttoproduktionswert		
		Gesamtumsatz	Zu- (+) bzw. Abnahme (-) der Bestände an unfertigen und fertigen Erzeugnissen	Selbsterstellte Anlagen		Gesamt- umsatz	Zu-(+)bzw. Abnahme (-) der Bestände an unfert. u. fertigen Erzeugnis.	Selbst- erstellte Anlagen
Verbrauchsgüter produzierendes Gewerbe								
Insgesamt	11 503	270 530 445	+277 150	495 479	271 303 075	99,7	+0,1	0,2
Nahrungs-u. Genußmittelgewerbe								
Insgesamt	4 277	247 849 391	+334 582	139 466	248 323 439	99,8	+0,1	0,1
Bergbau u. Verarbeitendes Gewerbe insgesamt								
Insgesamt	39 727	2 011 369 973	-4 620 608	6 496 489	2 013 245 853	99,9	-0,2	0,3

1) Ohne Umsatzsteuer.

Deutschland
3.5 Umsatz 1994

Beschäftigte von ... bis ...	Unter- nehmen	U m s a t z 1)					Anteil am Gesamtumsatz			Gesamt- umsatz je Be- schäf- tigten 2)	
		aus eigenen Erzeugnissen und aus industriellen / handwerklichen Dienstleistungen		aus Handelsware	aus sonst. nichtind./ nichthand- werklichen Tätig- keiten	insgesamt	aus eigenen Erzeugn. u. ind./ handw. Dienst- lei- stungen	aus Han- dels- ware	aus nicht- indu./ nicht- handw. Tätig- keiten		
		zusammen	darunter aus industriell./ handwerk- Dienstleist.								%
Anzahl		1 000 DM					%			DM	
		3021 H.v.Gesenk-u.leichten Freiformschmiedest., Schw.Preßst.									
Insgesamt	309	7 619 954	105 701	351 575	59 471	8 030 999	94,9	4,4	0,7	204 270	
		3025 Stahlverformung, ang., Oberflächenveredlung, Härtung									
Insgesamt	1 091	13 463 917	1 961 095	922 792	142 678	14 529 387	92,7	6,4	1,0	166 248	
		3111 H.v.Stahl-u.Leichtmetallkonstrukt. (oh.Grubenausbau-)									
Insgesamt	1 393	20 921 178	1 492 201	837 525	463 216	22 221 919	94,1	3,8	2,1	198 837	
		3151 Kessel-u.Behälterbau									
Insgesamt	420	15 169 313	3 160 805	1 469 120	156 860	16 795 293	90,3	8,7	0,9	226 898	
		3174 Waggonbau									
Insgesamt	22	4 082 312	59 737	140 070	110 869	4 333 250	94,2	3,2	2,6	205 562	
		31 Stahl-u.Leichtmetallbau, Schienenfahrzeugbau									
Insgesamt	1 898	41 631 324	4 909 537	2 559 444	780 737	44 971 505	92,6	5,7	1,7	209 354	
		3210 H.v.landwirtschaftlichen Maschinen, Ackerschleppern									
Insgesamt	193	7 804 301	182 863	1 923 982	68 403	9 796 686	79,7	19,6	0,7	264 157	
		3220 H.v.Metallbearbeitungsmaschinen u.ä.									
Insgesamt	1 016	18 624 353	1 104 493	1 236 056	247 252	20 107 662	92,6	6,1	1,2	164 387	
		3230 H.v.Textil-u.Nähmaschinen									
Insgesamt	167	8 755 364	258 725	801 171	106 641	9 663 175	90,6	8,3	1,1	211 734	
		3240 H.v.Maschinen f.d.Nahrungs-u.Genußmittelindustrie usw.									
Insgesamt	942	27 016 167	2 029 779	1 899 370	330 032	29 245 570	92,4	6,5	1,1	216 412	
		3256 H.v.Hütten-u.Walzwerkseinrichtungen usw. (oh.Baumasch.)									
Insgesamt	696	24 457 120	3 463 174	1 308 968	370 805	26 136 893	93,6	5,0	1,4	217 139	
		3257 H.v.Bau-, Baustoff-u.ä.Maschinen									
Insgesamt	309	11 822 545	392 845	1 372 588	184 858	13 379 930	88,4	10,3	1,4	265 363	
		3260 H.v.Zahnradern, Getrieben, Lagern u.ä.									
Insgesamt	257	10 631 401	255 110	2 039 228	115 950	12 786 579	83,1	15,9	0,9	192 462	
		3270 H.v.Maschinen f.weitere bestimmte Wirtschaftszweige									
Insgesamt	386	16 847 799	775 892	1 345 913	166 263	18 359 975	91,8	7,3	0,9	213 172	
		3280 Sonstiger Maschinenbau									
Insgesamt	1 771	60 938 855	3 484 030	4 690 248	957 401	66 586 504	91,5	7,0	1,4	223 970	
		32 Maschinenbau									
Insgesamt	5 738	186 897 904	11 946 911	16 617 525	2 547 605	206 063 034	90,7	8,1	1,2	214 462	
		3314 H.v.Teilen f.Kraftwagen u.-motoren									
Insgesamt	428	40 145 986	166 097	3 078 605	527 642	43 752 233	91,8	7,0	1,2	230 514	
		3316 H.v.Karosserien, Aufbauten, Anhängern f.Kraftwagen									
Insgesamt	299	9 504 919	296 217	520 023	76 836	10 101 778	94,1	5,1	0,8	226 108	
		3390 Rep.v.Kraftfahrzeugen, Fahrrädern, Lackierung									
Insgesamt	1 305	6 789 515	5 076 143	11 056 927	753 433	18 599 875	36,5	59,4	4,1	279 698	
		33 Straßenfahrzeugbau, Rep.v.Kraftfahrzeugen usw.									
Insgesamt	2 147	225 453 178	6 823 687	39 395 466	2 024 485	266 873 129	84,5	14,8	0,8	338 526	
		34 Schiffbau									
Insgesamt	108	8 840 629	856 464	301 517	183 669	9 325 815	94,8	3,2	2,0	228 951	
		3620 H.v.Geräten der Elektriz.erzeugung,-verteilung u.ä.									
Insgesamt	1 286	68 477 605	2 588 525	10 736 714	639 527	79 853 846	85,8	13,4	0,8	235 536	

1) Ohne Umsatzsteuer. - 2) Ohne Heimarbeiter.

Deutschland
3.5 Umsatz 1994

Beschäftigte von ... bis ...	Unter- nehmen	U m s a t z 1)					Anteil am Gesamtumsatz			Gesamt- umsatz je Be- schäf- tigten 2)
		aus eigenen Erzeugnissen und aus industriellen / handwerklichen Dienstleistungen		aus Handelsware	aus sonst. nichtind./ nichthand- werklichen Tätig- keiten	insgesamt	aus eigenen Erzeugn. u. ind./ handw. Dienst- lei- stungen	aus Han- dels- ware	aus nicht- indu./ nicht- handw. Tätig- keiten	
		zusammen	darunter aus industriel./ handwerk- Dienstleist.							
Anzahl		1 000 DM					%			DM
		3650 H.v. Elektrohaushaltsgeräten								
Insgesamt	129	16 001 921	388 883	4 694 354	123 277	20 819 552	76,9	22,5	0,6	276 291
		3660 H.v. Zählern, Fernmelde-, Meß- u. Regelgeräten usw.								
Insgesamt	1 087	89 476 373	5 386 123	15 354 720	1 171 671	106 002 764	84,4	14,5	1,1	255 598
		3690 Mont. v. elektrotechn. Erzeugnissen (oh. Bauinstallation)								
Insgesamt	411	9 225 910	3 580 204	602 474	195 733	10 024 117	92,0	6,0	2,0	169 505
		36 Elektrotechnik, Rep. v. Haushaltsgeräten								
Insgesamt	3 362	204 791 949	12 615 260	39 909 314	2 506 132	247 207 395	82,8	16,1	1,0	247 442
		3751 Feinmechanik (oh. H.v. medizinisch- u. ä. Erzeugnissen)								
Insgesamt	237	4 375 720	289 222	587 898	66 463	5 030 081	87,0	11,7	1,3	180 380
		3760 H.v. medizin- u. orthopädiemechanischen Erzeugnissen								
Insgesamt	672	7 163 235	369 037	1 592 493	52 240	8 807 968	81,3	18,1	0,6	159 693
		3771 H.v. Uhren								
Insgesamt	52	904 709	9 514	169 855	5 208	1 079 773	83,8	15,7	0,5	196 498
		37 Feinmechanik, Optik, H.v. Uhren								
Insgesamt	1 168	19 287 186	1 102 006	4 913 163	310 832	24 511 181	78,7	20,0	1,3	181 943
		3821 H.v. Werkzeugen sowie Geräten f. d. Landwirtschaft								
Insgesamt	269	3 671 592	110 310	913 573	15 976	4 601 141	79,8	19,9	0,3	175 517
		3830 H.v. Heiz- u. Kochgeräten								
Insgesamt	46	2 305 250	27 834	305 521	14 066	2 624 837	87,8	11,6	0,5	224 612
		3842 H.v. Stahlblechwaren (oh. Möbel)								
Insgesamt	665	13 877 064	428 496	920 254	102 851	14 900 169	93,1	6,2	0,7	222 535
		3844 H.v. NE-Metallblechwaren (oh. Möbel)								
Insgesamt	212	4 300 937	98 201	382 301	21 663	4 704 901	91,4	8,1	0,5	215 197
		3847 H.v. Möbeln aus Metall								
Insgesamt	252	7 313 141	140 546	591 574	42 229	7 946 944	92,0	7,4	0,5	220 009
		3848 H.v. Panzerschränken (Tresoren)								
Insgesamt	17	360 498	12 085	113 547	9 747	483 792	74,5	23,5	2,0	219 011
		3849 H.v. Feinstblechpackungen								
Insgesamt	37	3 004 099	16 005	221 707	12 792	3 238 598	92,8	6,8	0,4	295 735
		3850 H.v. Schlössern, Beschlägen								
Insgesamt	220	9 597 494	66 602	822 871	124 430	10 544 796	91,0	7,8	1,2	196 527
		3882 H.v. sonst. Metallwaren (oh. -kurzwaren)								
Insgesamt	174	5 332 195	103 167	303 353	17 074	5 652 621	94,3	5,4	0,3	220 923
		3889 H.v. Metallkurzwaren, leichten Preß-, Zieh- u. Stanzteilen								
Insgesamt	316	5 647 280	49 173	353 462	17 765	6 018 508	93,8	5,9	0,3	177 102
		38 H.v. Eisen-, Blech- u. Metallwaren								
Insgesamt	2 306	60 630 085	1 167 684	5 836 220	494 571	66 960 877	90,5	8,7	0,7	210 410
		Investitionsgüter produzierendes Gewerbe								
Insgesamt	18 334	801 057 677	43 524 504	118 509 400	10 285 814	929 852 891	86,1	12,7	1,1	250 689
		Bergbau								
Insgesamt	90	30 946 736	1 277 756	2 583 395	736 959	34 267 090	90,3	7,5	2,2	201 188
		Grundstoff- u. Produktionsgütergewerbe								
Insgesamt	5 523	426 640 790	18 519 537	89 115 821	13 113 544	528 870 156	80,7	16,9	2,5	409 577

1) Ohne Umsatzsteuer. - 2) Ohne Heimarbeiter.

Deutschland
3.5 Umsatz 1994

Beschäftigte von ... bis ...	Unter- nehmen	U m s a t z 1)				Anteil am Gesamtumsatz			Gesamt- umsatz je Be- schäf- tigten 2)		
		aus eigenen Erzeugnissen und aus industriellen / handwerklichen Dienstleistungen		aus Handelsware	aus sonst. nichtind./ nichthand- werklichen Tätig- keiten	insgesamt	aus eigenen Erzeugn. u. ind./ handw. Dienst- lei- stungen	aus Han- dels- ware		aus nicht- indu./ nicht- handw. Tätig- keiten	
		zusammen	darunter aus industriell./ handwerk- Dienstleist.								%
Anzahl		1 000 DM					%		DM		
		Verbrauchsgüter produzierendes Gewerbe									
Insgesamt	11 503	243 839 431	5 497 882	22 490 743	4 200 271	270 530 445	90,1	8,3	1,6	212 715	
		Nahrungs-u. Genußmittelgewerbe									
Insgesamt	4 277	214 030 022	2 069 763	30 553 858	3 265 511	247 849 391	86,4	12,3	1,3	429 619	
		Bergbau u. Verarbeitendes Gewerbe insgesamt									
Insgesamt	39 727	1 716 514 656	70 889 443	263 253 218	31 602 099	2 011 369 973	85,3	13,1	1,6	286 542	

1) Ohne Umsatzsteuer.- 2) Ohne Heimarbeiter.

Lfd. Nr.	Beschäftigte von ... bis ...	Eingänge an Roh-, Hilfs- und Betriebs- stoffen	Anfangsbest. abzüglich Endbestand an Roh-, Hilfs- u. Betriebs- stoffen	Verbrauch an Roh-, Hilfs- und Betriebsstoffen (Materialverbrauch)		Eingänge an Handelsware	Anfangsbest. abzüglich Endbestand an Handelsware	Einsatz an Handelsware	Kosten für Lohn- arbeiten
				insgesamt	darunter Energie- verbrauch				
				Sp.1 + Sp.2					
		1	2	3	4	5	6	7	8
									3021 H.v.Gesenk-u.leichten
1	Insgesamt	3 074 419	-38 676	3 035 743	282 676	272 116	-4 081	268 035	389 760
									3025 Stahlverformung, ang.,
2	Insgesamt	4 625 028	-72 560	4 552 467	514 622	643 010	+22 929	665 939	484 863
									3111 H.v.Stahl-u.
3	Insgesamt	8 615 480	-94 177	8 521 303	250 482	624 035	-13 720	610 315	2 037 948
									3151 Kessel-u.
4	Insgesamt	4 775 781	+11 947	4 787 728	153 821	1 093 498	+1 818	1 095 316	1 723 480
									3174
5	Insgesamt	2 123 000	-6 111	2 116 888	79 052	108 061	+6 497	114 558	135 586
									31 Stahl-u.Leichtmetallbau,
6	Insgesamt	16 181 755	-91 790	16 089 965	506 655	1 925 602	-5 173	1 920 429	3 934 740
									3210 H.v.landwirtschaftlichen
7	Insgesamt	4 330 759	-4 226	4 326 533	128 753	1 472 905	-16 528	1 456 377	185 487
									3220 H.v.
8	Insgesamt	6 303 552	-25 905	6 277 647	324 810	981 739	-28 959	952 779	707 406
									3230 H.v.Textil-u.
9	Insgesamt	3 611 099	+29	3 611 128	108 729	677 963	-18 160	659 803	287 184
									3240 H.v.Maschinen f.d.Nahrungs-
10	Insgesamt	10 357 891	-92 168	10 265 723	293 406	1 441 653	-7 038	1 434 615	1 388 634
									3256 H.v.Hütten-u.
11	Insgesamt	10 449 577	-39 345	10 410 232	278 022	1 040 982	-8 554	1 032 429	1 133 298
									3257 H.v.Bau-,Baustoff-
12	Insgesamt	6 363 542	-24 476	6 339 067	126 169	1 078 199	+19 984	1 098 183	265 857
									3260 H.v.Zahnradern,
13	Insgesamt	3 957 871	-89 726	3 868 145	231 056	1 766 600	+61 515	1 828 115	270 602
									3270 H.v.Maschinen f.weitere
14	Insgesamt	6 391 410	+39 278	6 430 688	184 003	925 592	+25 014	950 606	445 623
									3280 Sonstiger
15	Insgesamt	24 624 810	-10 281	24 614 528	863 883	3 591 221	-15 107	3 576 114	1 664 343
									32
16	Insgesamt	76 390 310	-246 820	76 143 490	2 538 830	12 976 855	+12 166	12 989 021	6 348 433
									3314 H.v.Teilen f.
17	Insgesamt	18 851 119	-111 021	18 740 098	722 735	2 519 512	-28 697	2 490 815	784 436
									3316 H.v.Karosserien, Aufbauten,
18	Insgesamt	5 101 918	+6 582	5 108 501	123 103	444 177	+1 088	445 265	173 317
									3390 Rep.v.Kraftfahrzeugen,
19	Insgesamt	2 994 954	+11 049	3 006 003	123 662	9 766 498	+3 971	9 770 469	74 863
									33 Straßenfahrzeugbau,
20	Insgesamt	122 405 853	-58 189	122 347 664	2 932 191	33 127 392	-193 673	32 933 719	3 576 936
									34
21	Insgesamt	4 360 204	+20 610	4 380 813	129 175	282 325	-33 707	248 617	803 891
									3620 H.v.Geräten der Elektriz.
22	Insgesamt	30 218 458	-148 918	30 069 541	846 684	8 177 456	+19 311	8 196 767	1 432 321

1) Ohne Umsatzsteuer.- 2) Nur von Kapitalgesellschaften.

land
Handelsware zu Anschaffungskosten,
Vorleistungen, Kostensteuern 1994

DM

Materialver- brauch, Einsatz an Handelsw.z.An- schaffungsk., Kosten für Lohnarbeiten	Kosten für sonstige industr./ handwerkli. Dienst- leistungen	Mieten und Pachten	Sonstige Kosten			Sonstige Vor- leistungen Sp.10 +Sp.11 +Sp.12	Vorleistungen insgesamt 1) Sp.9 + Sp.15	Kostensteuern			Lfd. Nr.
			insgesamt	darunter				insgesamt	darunter		
				Versiche- rungs- prämien	Bank- spesen				Vermögen- steuer 2)	Verbrauch steuern	
Sp.3+Sp.7+Sp.8	9	10	11	12	13	14	15	16	17	18	19
Freiformschmiedest., Schw.Preßst.											
3 693 537	202 880	179 783	508 696	33 538	4 551	891 359	4 584 897	75 190	2 222	-	1
Oberflächenveredlung, Härtung											
5 703 269	420 666	478 215	990 078	75 215	12 876	1 888 959	7 592 228	151 253	2 762	-	2
Leichtmetallkonstrukt. (oh. Grubenausbau-)											
11 169 566	583 096	583 827	1 759 653	121 113	19 975	2 926 576	14 096 142	185 437	3 196	-	3
Behälterbau											
7 606 524	597 703	270 738	1 530 866	99 551	10 016	2 399 308	10 005 832	107 620	4 978	-	4
Waggonbau											
2 367 032	123 101	35 155	460 973	19 650	4 728	619 229	2 986 261	16 094	1 117	-	5
Schienenfahrzeugbau											
21 945 134	1 348 839	925 561	3 863 256	246 634	36 183	6 137 656	28 082 790	319 325	9 985	-	6
Maschinen, Ackerschleppern											
5 968 397	130 423	133 708	781 046	29 208	7 938	1 045 177	7 013 574	35 742	2 254	-	7
Metallbearbeitungsmaschinen u.ä.											
7 937 832	359 938	529 928	2 043 278	103 110	32 806	2 933 144	10 870 976	115 633	7 722	-	8
Nähmaschinen											
4 558 115	148 988	114 990	1 156 225	48 332	24 726	1 420 203	5 978 318	72 137	4 218	-	9
u. Genußmittelindustrie usw.											
13 088 772	443 614	519 555	3 195 477	135 934	48 353	4 158 645	17 247 418	204 166	12 698	-	10
Walzwerkseinrichtungen usw. (oh. Baumasch.)											
12 575 959	354 604	473 158	2 716 543	147 350	25 233	3 544 304	16 120 263	161 367	12 400	-	11
u.ä. Maschinen											
7 703 106	162 740	221 284	1 174 394	54 661	16 515	1 558 418	9 261 525	107 627	5 822	-	12
Getrieben, Lagern u.ä.											
5 966 862	393 547	348 594	779 942	47 479	9 865	1 522 083	7 488 944	73 795	4 871	-	13
bestimmte Wirtschaftszweige											
7 826 916	302 608	357 597	2 006 818	94 817	19 673	2 667 023	10 493 940	158 328	16 170	-	14
Maschinenbau											
29 854 985	1 030 853	1 349 508	6 613 867	337 659	63 014	8 994 228	38 849 213	606 277	32 074	-	15
Maschinenbau											
95 480 944	3 327 315	4 048 322	20 467 589	998 549	248 121	27 843 226	123 324 170	1 535 072	98 230	-	16
Kraftwagen u.-motoren											
22 015 350	930 644	735 252	2 958 340	143 638	20 959	4 624 236	26 639 586	290 672	14 428	-	17
Anhängern f. Kraftwagen											
5 727 082	122 101	290 111	884 516	41 393	6 465	1 296 728	7 023 810	94 141	2 285	-	18
Fahrrädern, Lackierung											
12 851 335	130 644	314 812	785 299	84 097	13 506	1 230 755	14 082 090	103 561	1 226	-	19
Rep.v. Kraftfahrzeugen usw.											
158 858 319	4 055 192	3 006 819	17 529 187	613 184	67 672	24 591 198	183 449 517	1 047 687	145 030	-	20
Schiffbau											
5 433 321	258 518	80 005	998 411	62 918	4 466	1 336 934	6 770 256	43 023	10 210	-	21
erzeugung,-verteilung u.ä.											
39 698 628	1 246 647	1 406 389	6 856 129	270 979	60 994	9 509 165	49 207 793	660 473	57 896	-	22

Lfd. Nr.	Beschäftigte von ... bis ...	Eingänge an Roh-, Hilfs- und Betriebs- stoffen	Anfangsbest. abzüglich Endbestand an Roh-, Hilfs- u. Betriebs- stoffen	Verbrauch an Roh-, Hilfs- und Betriebsstoffen (Materialverbrauch)		Eingänge an Handelsware	Anfangsbest. abzüglich Endbestand an Handelsware	Einsatz an Handelsware Sp.5 + Sp.6	Kosten für Lohn- arbeiten 8
				insgesamt	darunter Energie- verbrauch				
				Sp.1 + Sp.2	4				
		1	2	3	4	5	6	7	8
									3650 H.v.
23	Insgesamt	7 198 845	+14 703	7 213 548	179 915	3 551 906	+43 591	3 595 497	90 943
									3660 H.v. Zählern, Fernmelde-,
24	Insgesamt	34 171 668	-205 989	33 965 679	968 120	12 597 817	+178 589	12 776 406	1 807 546
									3690 Mont.v. elektrotechn.
25	Insgesamt	3 116 881	+29 598	3 146 479	83 816	401 189	+9 888	411 077	417 491
									36 Elektrotechnik, Rep.
26	Insgesamt	84 971 393	-389 501	84 581 892	2 470 897	31 679 833	+305 372	31 985 205	4 065 207
									3751 Feinmechanik(oh.H.v.
27	Insgesamt	1 484 173	-3 098	1 481 075	47 177	407 487	-3 854	403 632	99 506
									3760 H.v. medizin-u.
28	Insgesamt	2 057 287	-8 920	2 048 367	94 357	948 581	+71 469	1 020 050	120 967
									3771
29	Insgesamt	429 880	+716	430 597	9 314	152 016	-5 046	146 970	18 752
									37 Feinmechanik,
30	Insgesamt	6 402 451	+360	6 402 811	258 386	3 600 972	-7 141	3 593 831	398 595
									3821 H.v. Werkzeugen sowie
31	Insgesamt	1 131 044	-2 512	1 128 533	77 867	553 628	+18 253	571 881	111 165
									3830 H.v. Heiz-u.
32	Insgesamt	938 955	-8 171	930 784	33 203	208 305	-13 328	194 976	27 492
									3842 H.v. Stahlblechwaren
33	Insgesamt	6 099 704	-19 486	6 080 218	227 137	706 529	-9 712	696 817	531 517
									3844 H.v. NE-Metallblechwaren
34	Insgesamt	1 898 077	-23 346	1 874 731	45 309	271 567	-2 618	268 949	87 260
									3847 H.v. Möbeln
35	Insgesamt	3 306 555	-313	3 306 242	109 692	473 759	-4 710	469 049	144 876
									3848 H.v. Panzerschränken
36	Insgesamt	127 483	+5 278	132 760	4 445	77 631	-4 282	73 348	17 494
									3849 H.v.
37	Insgesamt	1 557 280	-8 830	1 548 450	81 043	204 010	+1 212	205 222	7 484
									3850 H.v. Schlössern,
38	Insgesamt	3 857 654	-35 201	3 822 453	133 963	587 385	-8 791	578 594	320 732
									3882 H.v. sonst. Metallwaren
39	Insgesamt	2 514 050	-28 955	2 485 094	149 371	229 996	+1 921	231 917	84 704
									3889 H.v. Metallkurzwaren,
40	Insgesamt	2 098 380	-47 661	2 050 719	103 217	227 705	-7 365	220 341	239 274
									38 H.v. Eisen-, Blech-
41	Insgesamt	25 700 643	-153 773	25 546 870	1 070 567	4 061 850	-21 832	4 040 018	1 669 982
									Investitionsgüter
42	Insgesamt	355 417 850	-1 088 708	354 329 143	11 036 662	95 358 356	+174 639	95 532 994	24 910 372
									Berg
43	Insgesamt	7 990 160	+7 938	7 998 098	3 629 029	2 278 683	+34 278	2 312 961	617 781
									Grundstoff-u.
44	Insgesamt	184 038 196	-1 218 139	182 820 057	22 141 810	74 426 981	-187 511	74 239 470	12 181 923

1) Ohne Umsatzsteuer.- 2) Nur von Kapitalgesellschaften.

land
Handelsware zu Anschaffungskosten,
Vorleistungen, Kostensteuern 1994

DM

Materialver- brauch, Einsatz an Handelsw.z.An- schaffungsk., Kosten für Lohnarbeiten	Kosten für sonstige industr./ handwerkli. Dienst- leistungen	Mieten und Pachten	Sonstige Kosten			Sonstige Vor- leistungen Sp.10 +Sp.11 +Sp.12	Vorleistungen insgesamt 1) Sp.9 + Sp.15	Kostensteuern			Lfd. Nr.
			insgesamt	darunter				insgesamt	darunter		
				Versiche- rungs- prämien	Bank- spesen				Vermögen- steuer 2)	Verbrauch steuern	
Sp.3+Sp.7+Sp.8	9	10	11	12	13	14	15	16	17	18	19
Elektrohaushaltsgeräten											
10 899 988	345 535	257 857	2 253 761	48 669	8 581	2 857 153	13 757 141	152 349	7 326	-	23
Meß-u.Regelgeräten usw.											
48 549 630	1 509 056	2 585 370	14 446 060	476 705	76 690	18 540 486	67 090 116	489 473	67 557	-	24
Erzeugnissen(oh.Bauinstallation)											
3 975 047	421 700	208 547	1 007 681	54 465	7 259	1 637 928	5 612 975	67 626	5 808	-	25
v.Haushaltsgeräten											
120 632 303	3 938 300	4 954 920	27 401 678	942 630	174 358	36 294 897	156 927 201	1 520 279	148 569	-	26
medizinmech.u.ä.Erzeugnissen)											
1 984 214	75 293	110 411	477 444	20 482	7 650	663 147	2 647 361	32 383	1 867	-	27
orthopädiemechanischen Erzeugnissen											
3 169 383	140 614	251 505	1 002 951	43 899	12 154	1 395 070	4 584 454	109 045	2 742	-	28
H.v.Uhren											
596 318	9 302	15 346	101 606	5 488	1 667	126 254	722 572	5 925	205	-	29
Optik,H.v.Uhren											
10 395 238	359 111	566 557	2 431 328	101 361	31 377	3 356 996	13 752 234	200 194	8 510	-	30
Geräten f.d.Landwirtschaft											
1 811 578	91 360	90 488	426 617	19 975	6 939	608 465	2 420 043	40 822	1 652	-	31
Kochgeräten											
1 153 253	37 531	47 749	247 700	10 778	1 162	332 980	1 486 232	51 763	186	-	32
(oh.Möbel)											
7 308 552	267 859	330 686	1 385 494	61 458	12 314	1 984 039	9 292 591	141 804	3 361	-	33
(oh.Möbel)											
2 230 939	63 616	129 924	438 056	20 580	3 390	631 596	2 862 534	54 589	1 385	-	34
aus Metall											
3 920 167	145 975	254 627	736 680	30 341	6 590	1 137 283	5 057 450	64 288	1 365	-	35
(Tresoren)											
223 603	6 413	10 258	51 205	1 736	450	67 875	291 478	5 090	95	-	36
Feinstblechpackungen											
1 761 156	93 920	49 730	272 956	15 402	4 938	416 606	2 177 762	9 051	631	-	37
Beschlägen											
4 721 778	156 565	162 717	814 320	41 837	6 474	1 133 602	5 855 380	143 525	1 501	-	38
(oh.-kurzwaren)											
2 801 715	129 832	81 077	491 172	25 552	5 581	702 080	3 503 795	40 124	2 293	-	39
leichten Preß-,Zieh-u.Stanzteilen											
2 510 333	152 197	150 694	451 792	24 847	5 122	754 682	3 265 016	52 539	832	-	40
u.Metallwaren											
31 256 870	1 267 899	1 432 194	5 918 074	285 619	58 323	8 618 167	39 875 036	675 565	17 627	-	41
produzierendes Gewerbe											
474 772 509	15 668 957	16 752 814	85 549 063	3 506 379	649 439	117 970 834	592 743 343	5 703 501	465 877	-	42
bau											
10 928 839	4 899 408	319 116	3 685 412	116 117	7 779	8 903 936	19 832 775	657 423	16 452	426 785	43
Produktionsgütergewerbe											
269 241 450	14 920 457	6 479 212	56 104 421	2 441 194	247 862	77 504 091	346 745 540	41 071 995	256 746	36 879 283	44

Lfd. Nr.	Beschäftigte von ... bis ...	Eingänge an Roh-, Hilfs- und Betriebs- stoffen	Anfangsbest. abzüglich Endbestand an Roh-, Hilfs- u. Betriebs- stoffen	Verbrauch an Roh-, Hilfs- und Betriebsstoffen (Materialverbrauch)		Eingänge an Handelsware	Anfangsbest. abzüglich Endbestand an Handelsware	Einsatz an Handelsware	Kosten für Lohn- arbeiten
				insgesamt Sp.1 + Sp.2	darunter Energie- verbrauch				
		1	2	3	4	5	6	Sp.5 + Sp.6 7	8
									Verbrauchsgüter
45	Insgesamt	104 081 908	-1 034 450	103 047 458	5 989 303	16 545 258	-114 604	16 430 654	10 416 562
									Nahrungs-u.
46	Insgesamt	113 391 642	-306 420	113 085 222	3 992 626	24 619 253	+53 457	24 672 710	1 237 219
									Bergbau u. Verarbeitendes
47	Insgesamt	764 919 758	-3 639 779	761 279 978	46 789 430	213 228 531	-39 741	213 188 790	49 363 856

1) Ohne Umsatzsteuer.- 2) Nur von Kapitalgesellschaften.

land
Handelsware zu Anschaffungskosten,
Vorleistungen, Kostensteuern 1994

DM

Materialver- brauch, Einsatz an Handelsw.z.An- schaffungsk., Kosten für Lohnarbeiten	Kosten für sonstige industr./ handwerkkl. Dienst- leistungen	Mieten und Pachten	Sonstige Kosten				Sonstige Vor- leistungen Sp.10 +Sp.11 +Sp.12	Vorleistungen insgesamt 1) Sp.9 + Sp.15	Kostensteuern			Lfd. Nr.
			insgesamt	darunter		insgesamt			darunter			
				Versiche- rungs- prämien	Bank- spesen				Vermögen- steuer 2)	Verbrauch steuern		
Sp.3+Sp.7+Sp.8	10	11	12	13	14	15	16	17	18	19		
produzierendes Gewerbe												
129 894 675	5 426 164	5 972 985	26 822 429	1 450 981	246 810	38 221 578	168 116 253	2 334 389	84 490	-	45	
Genußmittelgewerbe												
138 995 151	4 039 292	4 601 751	25 155 212	716 536	82 657	33 796 255	172 791 406	24 815 284	36 095 22	311 463	46	
Gewerbe insgesamt												
1023 832 624	44 954 278	34 125 878	197 316 537	8 231 208	1234 548	276 396 694	1 300 229 318	74 582 591	859 660 59	617 531	47	

Lfd. Nr.	Beschäftigte von ... bis ...	Unternehmen	Beschäftigte (ohne Heimarbeiter)						
			zusammen	Inhaber	Arbeitnehmer				
					zusammen	darunter weiblich	Angestellte		
							zusammen	darunter weiblich	
A n z a h l									
1	Insgesamt	309	39 315	152	39 163	6 222	9 304	2 959	3021 H.v.Gesenk-u.leichten
2	Insgesamt	1 091	87 396	522	86 874	20 701	20 490	7 103	3025 Stahlverformung,ang.,
3	Insgesamt	1 393	111 759	582	111 177	13 668	34 483	10 566	3111 H.v.Stahl-u.
4	Insgesamt	420	74 020	110	73 911	8 154	24 766	6 729	3151 Kessel-u.
5	Insgesamt	22	21 080	3	21 077	3 402	7 185	2 370	3174
6	Insgesamt	1 898	214 811	706	214 105	25 931	68 794	20 277	31 Stahl-u.Leichtmetallbau,
7	Insgesamt	193	37 087	65	37 021	3 981	11 765	2 944	3210 H.v.landwirtschaftlichen
8	Insgesamt	1 016	122 319	436	121 882	16 484	46 682	12 012	3220 H.v.
9	Insgesamt	167	45 638	75	45 563	8 293	16 505	4 530	3230 H.v.Textil-u.
10	Insgesamt	942	135 138	352	134 786	18 564	60 569	15 587	3240 H.v.Maschinen f.d.Nahrungs-
11	Insgesamt	696	120 370	197	120 173	15 403	51 585	13 172	3256 H.v.Hütten-u.
12	Insgesamt	309	50 421	116	50 305	6 576	19 402	5 657	3257 H.v.Bau-,Baustoff-
13	Insgesamt	257	66 437	111	66 326	10 045	20 159	5 428	3260 H.v.Zahnradern,
14	Insgesamt	386	86 128	180	85 948	11 686	34 925	8 941	3270 H.v.Maschinen f.weitere
15	Insgesamt	1 771	297 301	631	296 671	54 256	124 108	35 169	3280 Sonstiger
16	Insgesamt	5 738	960 838	2 164	958 675	145 287	385 700	103 442	32
17	Insgesamt	428	189 803	142	189 661	40 194	51 216	13 428	3314 H.v.Teilen f.
18	Insgesamt	299	44 677	104	44 572	4 925	11 770	3 388	3316 H.v.Karosserien,Aufbauten,
19	Insgesamt	1 305	66 500	776	65 723	9 549	26 218	8 283	3390 Rep.v.Kraftfahrzeugen,
20	Insgesamt	2 147	788 340	1 062	787 277	110 109	218 915	52 556	33 Straßenfahrzeugbau,
21	Insgesamt	108	40 733	32	40 701	3 195	10 915	2 520	34
22	Insgesamt	1 286	339 029	489	338 540	108 225	121 710	34 130	3620 H.v.Geräten der Elektriz.

Arbeiter		Heimarbeiter	Beschäftigte (einschl. Heimarbeiter) insgesamt	Anteil an den Beschäftigten (ohne Heimarbeiter)			Anteil der Frauen an den		Lfd. Nr.	
				Inhaber	Angestellte	Arbeiter	Angestellten	Arbeitern		
zusammen	darunter weiblich			%						
Freiformschmiedest., Schw. Preßst.										
29 858	3 263	50	39 365	0,4	23,7	75,9	31,8	10,9	1	
Oberflächenveredlung, Härtung										
66 385	13 597	1 239	88 635	0,6	23,4	76,0	34,7	20,5	2	
Leichtmetallkonstrukt. (oh. Grubenausbau-)										
76 694	3 103	132	111 891	0,5	30,9	68,6	30,6	4,0	3	
Behälterbau										
49 145	1 425	11	74 033	0,1	33,5	66,4	27,2	2,9	4	
Waggonbau										
13 892	1 032	-	21 080	0,0	34,1	65,9	33,0	7,4	5	
Schienenfahrzeugbau										
145 311	5 654	143	214 954	0,3	32,0	67,6	29,5	3,9	6	
Maschinen, Ackerschleppern										
25 256	1 037	13	37 100	0,2	31,7	68,1	25,0	4,1	7	
Metallbearbeitungsmaschinen u. ä.										
75 200	4 472	174	122 492	0,4	38,2	61,5	25,7	5,9	8	
Nähmaschinen										
29 058	3 762	199	45 838	0,2	36,2	63,7	27,4	12,9	9	
u. Genußmittelindustrie usw.										
74 216	2 976	20	135 159	0,3	44,8	54,9	25,7	4,0	10	
Walzwerkseinrichtungen usw. (oh. Baumasch.)										
68 588	2 232	41	120 410	0,2	42,9	57,0	25,5	3,3	11	
u. ä. Maschinen										
30 903	918	-	50 422	0,2	38,5	61,3	29,2	3,0	12	
Getrieben, Lagern u. ä.										
46 167	4 616	113	66 550	0,2	30,3	69,5	26,9	10,0	13	
bestimmte Wirtschaftszweige										
51 023	2 745	57	86 185	0,2	40,6	59,2	25,6	5,4	14	
Maschinenbau										
172 563	19 087	830	298 131	0,2	41,7	58,0	28,3	11,1	15	
Maschinenbau										
572 974	41 845	1 449	962 287	0,2	40,1	59,6	26,8	7,3	16	
Kraftwagen u. -motoren										
138 445	26 766	1 111	190 914	0,1	27,0	72,9	26,2	19,3	17	
Anhängern f. Kraftwagen										
32 803	1 537	.	.	0,2	26,3	73,4	28,8	4,7	18	
Fahrrädern, Lackierung										
39 506	1 265	-	66 500	1,2	39,4	59,4	31,6	3,2	19	
Rep. v. Kraftfahrzeugen usw.										
568 362	57 554	1 306	789 645	0,1	27,8	72,1	24,0	10,1	20	
Schiffbau										
29 786	675	-	40 733	0,1	26,8	73,1	23,1	2,3	21	
erzeugung, -verteilung u. ä.										
216 829	74 095	7 732	346 761	0,1	35,9	64,0	28,0	34,2	22	

Lfd. Nr.	Beschäftigte von ... bis ...	Unternehmen	Beschäftigte (ohne Heimarbeiter)						
			zusammen	Inhaber	Arbeitnehmer				
					zusammen	darunter weiblich	Angestellte		
							zusammen	darunter weiblich	
A n z a h l									
23	Insgesamt	129	75 354	44	75 310	26 643	23 831	7 681	3650 H.v.
24	Insgesamt	1 087	414 725	309	414 415	126 741	227 562	56 194	3660 H.v.Zählern,Fernmelde-,
25	Insgesamt	411	59 138	119	59 019	8 523	22 436	5 750	3690 Mont.v.elektrotechn.
26	Insgesamt	3 362	999 052	1 128	997 924	310 769	435 317	115 304	36 Elektrotechnik,Rep.
27	Insgesamt	237	27 886	95	27 791	9 438	11 619	3 727	3751 Feinmechanik(oh.H.v.
28	Insgesamt	672	55 156	203	54 953	23 128	18 553	7 832	3760 H.v.medizin-u.
29	Insgesamt	52	5 495	30	5 465	2 824	1 547	585	3771
30	Insgesamt	1 168	134 719	404	134 315	54 093	53 320	19 754	37 Feinmechanik,
31	Insgesamt	269	26 215	150	26 065	6 620	8 222	2 841	3821 H.v.Werkzeugen sowie
32	Insgesamt	46	11 686	8	11 678	3 268	3 864	1 263	3830 H.v.Heiz-u.
33	Insgesamt	665	66 957	314	66 643	12 023	18 828	6 677	3842 H.v.Stahlblechwaren
34	Insgesamt	212	21 863	101	21 763	7 467	7 554	3 053	3844 H.v.NE-Metallblechwaren
35	Insgesamt	252	36 121	117	36 004	8 480	11 105	3 767	3847 H.v.Möbeln
36	Insgesamt	17	2 209	9	2 200	295	938	233	3848 H.v.Panzerschranken
37	Insgesamt	37	10 950	14	10 936	2 846	2 637	835	3849 H.v.
38	Insgesamt	220	53 656	128	53 528	18 483	14 237	4 881	3850 H.v.Schlössern,
39	Insgesamt	174	25 586	92	25 494	8 213	6 912	2 785	3882 H.v.sonst.Metallwaren
40	Insgesamt	316	33 983	210	33 773	9 769	9 175	3 122	3889 H.v.Metallkurzwaren,
41	Insgesamt	2 306	318 240	1 202	317 038	86 906	94 277	33 471	38 H.v.Eisen-,Blech-
42	Insgesamt	18 334	3 709 183	7 412	3 701 770	789 397	1 383 792	375 766	Investitionsgüter
43	Insgesamt	90	170 324	24	170 299	13 448	42 926	9 403	Berg
44	Insgesamt	5 523	1 291 259	2 559	1 288 700	261 763	505 145	168 466	Grundstoff-u.

land
30. September 1994

Arbeiter		Heimarbeiter	Beschäftigte (einschl. Heimarbeiter) insgesamt	Anteil an den Beschäftigten (ohne Heimarbeiter)			Anteil der Frauen an den		Lfd. Nr.
				Inhaber	Angestellte	Arbeiter	Angestellten	Arbeitern	
zusammen	darunter weiblich			%					
Elektrohaushaltsgeräten									
51 479	18 961	440	75 794	0,1	31,6	68,3	32,2	36,8	23
Meß- u. Regelgeräten usw.									
186 853	70 547	4 498	419 223	0,1	54,9	45,1	24,7	37,8	24
Erzeugnissen (oh. Bauinstallation)									
36 583	2 773	377	59 514	0,2	37,9	61,9	25,6	7,6	25
v. Haushaltsgeräten									
562 607	195 466	15 338	1 014 390	0,1	43,6	56,3	26,5	34,7	26
medizinisch- u. ä. Erzeugnissen)									
16 172	5 711	1 246	29 132	0,3	41,7	58,0	32,1	35,3	27
orthopädiemechanischen Erzeugnissen									
36 400	15 296	703	55 859	0,4	33,6	66,0	42,2	42,0	28
H. v. Uhren									
3 918	2 240	.	.	0,5	28,1	71,3	37,8	57,2	29
Optik, H. v. Uhren									
80 994	34 338	.	.	0,3	39,6	60,1	37,0	42,4	30
Geräten f. d. Landwirtschaft									
17 843	3 780	248	26 463	0,6	31,4	68,1	34,5	21,2	31
Kochgeräten									
7 814	2 005	-	11 686	0,1	33,1	66,9	32,7	25,7	32
(oh. Möbel)									
47 814	5 347	365	67 321	0,5	28,1	71,4	35,5	11,2	33
(oh. Möbel)									
14 209	4 415	92	21 956	0,5	34,6	65,0	40,4	31,1	34
aus Metall									
24 898	4 712	28	36 149	0,3	30,7	68,9	33,9	18,9	35
(Tresoren)									
1 262	63	-	2 209	0,4	42,4	57,1	24,8	5,0	36
Feinstblechpackungen									
8 299	2 011	48	10 999	0,1	24,1	75,8	31,7	24,2	37
Beschlägen									
39 291	13 601	339	53 995	0,2	26,5	73,2	34,3	34,6	38
(oh. -kurzwaren)									
18 582	5 428	354	25 941	0,4	27,0	72,6	40,3	29,2	39
leichten Preß-, Zieh- u. Stanzteilen									
24 598	6 647	873	34 856	0,6	27,0	72,4	34,0	27,0	40
u. Metallwaren									
222 761	53 435	2 589	320 830	0,4	29,6	70,0	35,5	24,0	41
produzierendes Gewerbe									
2 317 978	413 631	24 816	3 733 999	0,2	37,3	62,5	27,2	17,8	42
bau									
127 374	4 045	-	170 324	0,0	25,2	74,8	21,9	3,2	43
Produktionsgütergewerbe									
783 555	93 297	3 823	1 295 083	0,2	39,1	60,7	33,3	11,9	44

Lfd. Nr.	Beschäftigte von ... bis ...	Unternehmen	Beschäftigte (ohne Heimarbeiter)					
			zusammen	Inhaber	Arbeitnehmer			
					zusammen	darunter weiblich	Angestellte	
							zusammen	darunter weiblich
A n z a h l e								
							Verbrauchsgüter	
45	Insgesamt	11 503	1 271 797	5 892	1 265 904	481 466	363 653	151 433
							Nahrungs-u.	
46	Insgesamt	4 277	576 906	2 662	574 243	235 315	208 720	109 553
							Bergbau u. Verarbeitendes	
47	Insgesamt	39 727	7 019 469	18 550	7 000 917	1 781 389	2 504 235	814 620

land
30. September 1994

Arbeiter		Heimarbeiter	Beschäftigte (einschl. Heimarbeiter) insgesamt	Anteil an den Beschäftigten (ohne Heimarbeiter)			Anteil der Frauen an den		Lfd. Nr.
				Inhaber	Angestellte	Arbeiter	Angestellten	Arbeitern	
zusammen	darunter weiblich			%					
produzierendes Gewerbe									
902 251	330 033	55 712	1 327 509	0,5	28,6	70,9	41,6	36,6	45
Genußmittelgewerbe									
365 523	125 762	140	577 046	0,5	36,2	63,4	52,5	34,4	46
Gewerbe insgesamt									
4 496 682	966 769	84 492	7 103 960	0,3	35,7	64,1	32,5	21,5	47

Deutschland
3.8 Personalkosten 1994

1 000 DM

Beschäftigte von ... bis ...	Bruttolohn- und -gehaltssumme					Sozialkosten			Personal- kosten insgesamt
	Bruttolohn- und -gehaltssumme (ohne Heimarbeiterlöhne)			Brutto- lohnsumme für Heim- arbeiter	Bruttolohn- und gehaltssumme (einschl. Heimarbeiter- löhne)	Gesetzliche	Sonstige	zusammen	
	Brutto- lohnsumme (ohne Heim- arbeiter- löhne)	Brutto- gehalt- summe	zusammen						
	3021 H.v.Gesenk-u.leichten Freiformschmiedest., Schw.Preßst.								
Insgesamt	1 421 851	686 396	2 108 247	579	2 108 827	422 810	66 969	489 778	2 598 605
	3025 Stahlverformung, ang., Oberflächenveredlung, Härtung								
Insgesamt	3 014 157	1 563 752	4 577 909	17 168	4 595 077	852 261	109 270	961 532	5 556 608
	3111 H.v.Stahl-u.Leichtmetallkonstrukt.(oh.Grubenausbau-)								
Insgesamt	3 383 856	2 388 686	5 772 542	814	5 773 355	1 138 896	107 693	1 246 589	7 019 945
	3151 Kessel-u.Behälterbau								
Insgesamt	2 752 326	1 998 536	4 750 862	56	4 750 918	889 111	138 556	1 027 667	5 778 585
	3174 Waggonbau								
Insgesamt	636 818	535 806	1 172 624	-	1 172 624	219 494	45 032	264 526	1 437 150
	31 Stahl-u.Leichtmetallbau, Schienenfahrzeugbau								
Insgesamt	7 038 645	5 088 726	12 127 371	869	12 128 240	2 326 367	307 354	2 633 721	14 761 962
	3210 H.v.landwirtschaftlichen Maschinen, Ackerschleppern								
Insgesamt	1 214 546	892 615	2 107 161	131	2 107 292	395 324	113 481	508 805	2 616 097
	3220 H.v.Metallbearbeitungsmaschinen u.ä.								
Insgesamt	3 569 524	3 491 604	7 061 128	1 023	7 062 152	1 320 911	204 269	1 525 180	8 587 332
	3230 H.v.Textil-u.Nähmaschinen								
Insgesamt	1 543 243	1 329 054	2 872 297	4 016	2 876 314	510 592	94 442	605 035	3 481 348
	3240 H.v.Maschinen f.d.Nahrungs-u.Genußmittelindustrie usw.								
Insgesamt	3 869 714	4 708 075	8 577 790	96	8 577 885	1 566 146	276 938	1 843 084	10 420 969
	3256 H.v.Hütten-u.Walzwerkseinrichtungen usw.(oh.Baumasc.)								
Insgesamt	3 681 241	4 071 858	7 753 099	585	7 753 685	1 394 477	295 963	1 690 440	9 444 124
	3257 H.v.Bau-, Baustoff-u.ä.Maschinen								
Insgesamt	1 541 713	1 497 300	3 039 012	-	3 039 012	563 116	91 220	654 336	3 693 348
	3260 H.v.Zahnradern, Getrieben, Lagern u.ä.								
Insgesamt	2 299 391	1 542 837	3 842 229	871	3 843 099	713 305	183 918	897 223	4 740 322
	3270 H.v.Maschinen f.weitere bestimmte Wirtschaftszweige								
Insgesamt	2 652 281	2 832 368	5 484 649	292	5 484 942	988 007	209 382	1 197 389	6 682 330
	3280 Sonstiger Maschinenbau								
Insgesamt	8 722 138	9 947 103	18 669 241	6 268	18 675 508	3 370 703	758 984	4 129 686	22 805 195
	32 Maschinenbau								
Insgesamt	29 093 791	30 312 816	59 406 607	13 282	59 419 889	10 822 581	2 228 596	13 051 177	72 471 066
	3314 H.v.Teilen f.Kraftwagen u.-motoren								
Insgesamt	7 024 235	4 362 254	11 386 489	10 145	11 396 634	2 125 597	707 794	2 833 390	14 230 024
	3316 H.v.Karosserien, Aufbauten, Anhängern f.Kraftwagen								
Insgesamt	1 488 370	828 361	2 316 731	108	2 316 838	452 500	52 508	505 008	2 821 846
	3390 Rep.v.Kraftfahrzeugen, Fahrrädern, Lackierung								
Insgesamt	1 389 929	1 503 925	2 893 854	-	2 893 854	560 915	84 161	645 076	3 538 930
	33 Straßenfahrzeugbau, Rep.v.Kraftfahrzeugen usw.								
Insgesamt	33 537 818	19 286 477	52 824 295	12 634	52 836 929	9 360 341	3 509 183	12 869 524	65 706 453
	34 Schiffbau								
Insgesamt	1 442 645	819 034	2 261 678	-	2 261 678	477 614	65 787	543 401	2 805 079
	3620 H.v.Geräten der Elektriz.erzeugung,-verteilung u.ä.								
Insgesamt	10 276 989	10 014 120	20 291 109	86 550	20 377 658	3 608 052	985 385	4 593 436	24 971 094

Deutschland
3.8 Personalkosten 1994

1 000 DM

Beschäftigte von ... bis ...	Bruttolohn- und -gehaltssumme					Sozialkosten			Personal- kosten insgesamt
	Bruttolohn- und -gehaltssumme (ohne Heimarbeiterlöhne)			Brutto- lohnsomme für Heim- arbeiter	Bruttolohn- und gehaltssumme (einschl. Heimarbeiter- löhne)	Gesetzliche	Sonstige	zusammen	
	Brutto- lohnsomme (ohne Heim- arbeiter- löhne)	Brutto- gehalt- summe	zusammen						
	3650 H.v.Elektrohaushaltsgeräten								
Insgesamt	2 395 050	2 031 662	4 426 712	3 720	4 430 432	768 572	280 196	1 048 768	5 479 200
	3660 H.v.Zählern,Fernmelde-,Meß-u.Regelgeräten usw.								
Insgesamt	8 618 683	20 644 442	29 263 124	40 000	29 303 124	4 750 931	2 756 029	7 506 959	36 810 084
	3690 Mont.v.elektrotechn.Erzeugnissen(oh.Bauinstallation)								
Insgesamt	1 713 379	1 783 706	3 497 084	4 654	3 501 738	647 694	161 360	809 055	4 310 793
	36 Elektrotechnik,Rep.v.Haushaltsgeräten								
Insgesamt	26 244 534	37 710 215	63 954 749	151 189	64 105 938	10 888 842	4 473 227	15 362 069	79 468 006
	3751 Feinmechanik(oh.H.v.medizinmech.u.ä.Erzeugnissen)								
Insgesamt	704 013	885 812	1 589 825	10 785	1 600 611	285 363	59 658	345 021	1 945 632
	3760 H.v.medizin-u.orthopädiemechanischen Erzeugnissen								
Insgesamt	1 493 914	1 404 204	2 898 119	7 349	2 905 468	499 018	108 557	607 576	3 513 043
	3771 H.v.Uhren								
Insgesamt	148 764	103 831	252 594	2 965	255 559	45 960	7 020	52 980	308 538
	37 Feinmechanik,Optik,H.v.Uhren								
Insgesamt	3 378 385	3 950 854	7 329 239	24 287	7 353 527	1 289 786	356 378	1 646 164	8 999 691
	3821 H.v.Werkzeugen sowie Geräten f.d.Landwirtschaft								
Insgesamt	796 084	605 685	1 401 769	2 429	1 404 198	262 210	48 275	310 485	1 714 683
	3830 H.v.Heiz-u.Kochgeräten								
Insgesamt	357 494	299 937	657 432	-	657 432	121 618	19 629	141 247	798 679
	3842 H.v.Stahlblechwaren(oh.Möbel)								
Insgesamt	2 242 410	1 360 484	3 602 894	4 821	3 607 715	690 137	89 503	779 640	4 387 355
	3844 H.v.NE-Metallblechwaren(oh.Möbel)								
Insgesamt	588 733	483 563	1 072 296	954	1 073 250	202 388	18 793	221 181	1 294 431
	3847 H.v.Möbeln aus Metall								
Insgesamt	1 138 085	774 785	1 912 870	231	1 913 102	366 862	39 290	406 153	2 319 254
	3848 H.v.Panzerschranken(Tresoren)								
Insgesamt	65 631	67 574	133 205	86	133 290	24 712	2 254	26 966	160 257
	3849 H.v.Feinstblechpackungen								
Insgesamt	420 144	216 299	636 443	453	636 896	121 718	51 910	173 627	810 523
	3850 H.v.Schlössern,Beschlägen								
Insgesamt	1 765 175	1 094 570	2 859 746	4 693	2 864 439	532 700	88 180	620 880	3 485 319
	3882 H.v.sonst.Metallwaren(oh.-kurzwaren)								
Insgesamt	850 138	498 352	1 348 490	4 969	1 353 460	248 512	45 877	294 390	1 647 849
	3889 H.v.Metallkurzwaren,leichten Preß-,Zieh-u.Stanzteilen								
Insgesamt	1 064 364	670 627	1 734 992	8 264	1 743 256	324 370	44 096	368 466	2 111 722
	38 H.v.Eisen-,Blech-u.Metallwaren								
Insgesamt	10 122 775	6 946 735	17 069 510	32 230	17 101 740	3 202 139	547 759	3 749 898	20 851 638
	Investitionsgüter produzierendes Gewerbe								
Insgesamt	117 281 057	114 968 211	232 249 268	253 019	232 502 287	41 268 481	12 746 400	54 014 881	286 517 167
	Bergbau								
Insgesamt	6 815 057	3 695 361	10 510 418	-	10 510 418	2 875 096	790 167	3 665 264	14 175 682
	Grundstoff-u.Produktionsgütergewerbe								
Insgesamt	41 606 867	43 022 253	84 629 120	30 760	84 659 880	15 410 932	7 566 304	22 977 236	107 637 116

Deutschland
3.8 Personalkosten 1994

1 000 DM

Beschäftigte von ... bis ...	Bruttolohn- und -gehaltssumme					Sozialkosten			Personal- kosten insgesamt
	Bruttolohn- und -gehaltssumme (ohne Heimarbeiterlöhne)			Brutto- lohnsomme für Heim- arbeiter	Bruttolohn- und gehaltssumme (einschl. Heimarbeiter- löhne)	Gesetzliche	Sonstige	zusammen	
	Brutto- lohnsomme (ohne Heim- arbeiter- löhne)	Brutto- gehalt- summe	zusammen						
Verbrauchsgüter produzierendes Gewerbe									
Insgesamt	38 437 591	25 224 006	63 661 597	372 811	64 034 408	11 884 962	1 848 417	13 733 379	77 767 787
Nahrungs- u. Genußmittelgewerbe									
Insgesamt	15 378 565	12 235 558	27 614 123	661	27 614 784	5 059 076	1 254 719	6 313 794	33 928 578
Bergbau u. Verarbeitendes Gewerbe insgesamt									
Insgesamt	219 519 138	195 145 388	418 664 526	657 251	419 321 777	76 498 547	24 206 007	100 704 554	520 026 331

Deutschland
3.9 Ausgewählte Kosten (Anteil am Bruttoproduktionswert) 1994

Beschäftigte von ... bis ...	Prozent																
	Materialverbrauch, Einsatz an Handelsware zu Anschaffungskosten, Kosten für Lohnarbeiten				Personalkosten						Kosten für son- stige ind./ handw. Dienst- lei- stungen	Kosten- steuern		Mie- ten und Pach- ten	Son- sti- ge Ko- sten	Ab- schrei- bungen	Fremd- kapi- tal- zin- sen
	ins- ge- samt	Material- verbrauch		Ein- satz an Han- dels- ware	Kosten für Lohn- ar- bei- ten	ins- ge- samt 1)	Brutto- lohn- summe (ohne Heim- arbei- ter- löhne)	Brut- to- ge- hält- summe	Sozialkosten			ins- ge- samt	dar- unter Ver- brauch- steuern				
	3021 H.v.Gesenk-u.leichten Freiformschmiedest.,Schw.Preßst.																
Insgesamt	45,7	37,5	3,5	3,3	4,8	32,1	17,6	8,5	5,2	0,8	2,5	0,9	-	2,2	6,3	4,8	1,5
	3025 Stahlverformung,ang.,Oberflächenveredlung,Härtung																
Insgesamt	39,1	31,2	3,5	4,6	3,3	38,1	20,6	10,7	5,8	0,7	2,9	1,0	-	3,3	6,8	5,3	1,8
	3111 H.v.Stahl-u.Leichtmetallkonstrukt.(oh.Grubenausbau-)																
Insgesamt	49,7	37,9	1,1	2,7	9,1	31,2	15,0	10,6	5,1	0,5	2,6	0,8	-	2,6	7,8	3,1	1,2
	3151 Kessel-u.Behälterbau																
Insgesamt	45,9	28,9	0,9	6,6	10,4	34,9	16,6	12,1	5,4	0,8	3,6	0,6	-	1,6	9,2	2,8	1,1
	3174 Waggonbau																
Insgesamt	55,8	49,9	1,9	2,7	3,2	33,9	15,0	12,6	5,2	1,1	2,9	0,4	-	0,8	10,9	5,5	0,8
	31 Stahl-u.Leichtmetallbau,Schienenfahrzeugbau																
Insgesamt	48,8	35,8	1,1	4,3	8,8	32,8	15,7	11,3	5,2	0,7	3,0	0,7	-	2,1	8,6	3,2	1,1
	3210 H.v.landwirtschaftlichen Maschinen,Äckerschleppern																
Insgesamt	61,8	44,8	1,3	15,1	1,9	27,1	12,6	9,2	4,1	1,2	1,3	0,4	-	1,4	8,1	2,5	1,9
	3220 H.v.Metallbearbeitungsmaschinen u.ä.																
Insgesamt	40,1	31,7	1,6	4,8	3,6	43,4	18,0	17,6	6,7	1,0	1,8	0,6	-	2,7	10,3	5,0	2,9
	3230 H.v.Textil-u.Nähmaschinen																
Insgesamt	46,9	37,1	1,1	6,8	3,0	35,8	15,9	13,7	5,3	1,0	1,5	0,7	-	1,2	11,9	3,4	1,8
	3240 H.v.Maschinen f.d.Nahrungs-u.Genußmittelindustrie usw.																
Insgesamt	44,9	35,2	1,0	4,9	4,8	35,7	13,3	16,1	5,4	0,9	1,5	0,7	-	1,8	11,0	3,2	1,5
	3256 H.v.Hütten-u.Walzwerkseinrichtungen usw.(oh.Baumasch.)																
Insgesamt	47,9	39,6	1,1	3,9	4,3	35,9	14,0	15,5	5,3	1,1	1,3	0,6	-	1,8	10,3	2,7	1,0
	3257 H.v.Bau-,Baustoff-u.ä.Maschinen																
Insgesamt	56,0	46,1	0,9	8,0	1,9	26,9	11,2	10,9	4,1	0,7	1,2	0,8	-	1,6	8,5	2,6	1,7
	3260 H.v.Zahnrädern,Getrieben,Lagern u.ä.																
Insgesamt	46,4	30,1	1,8	14,2	2,1	36,9	17,9	12,0	5,5	1,4	3,1	0,6	-	2,7	6,1	3,7	1,4
	3270 H.v.Maschinen f.weitere bestimmte Wirtschaftszweige																
Insgesamt	42,4	34,8	1,0	5,2	2,4	36,2	14,4	15,3	5,4	1,1	1,6	0,9	-	1,9	10,9	4,4	1,7
	3280 Sonstiger Maschinenbau																
Insgesamt	45,3	37,4	1,3	5,4	2,5	34,6	13,2	15,1	5,1	1,2	1,6	0,9	-	2,0	10,0	3,5	1,4
	32 Maschinenbau																
Insgesamt	46,5	37,0	1,2	6,3	3,1	35,3	14,2	14,7	5,3	1,1	1,6	0,7	-	2,0	10,0	3,5	1,6
	3314 H.v.Teilen f.Kraftwagen u.-motoren																
Insgesamt	50,2	42,8	1,6	5,7	1,8	32,5	16,0	10,0	4,9	1,6	2,1	0,7	-	1,7	6,8	5,0	1,4
	3316 H.v.Karosserien,Aufbauten,Anhängern f.Kraftwagen																
Insgesamt	56,7	50,6	1,2	4,4	1,7	27,9	14,7	8,2	4,5	0,5	1,2	0,9	-	2,9	8,8	4,3	1,7
	3390 Rep.v.Kraftfahrzeugen,Fahrrädern,Lackierung																
Insgesamt	69,1	16,2	0,7	52,5	0,4	19,0	7,5	8,1	3,0	0,5	0,7	0,6	-	1,7	4,2	1,9	1,3
	33 Straßenfahrzeugbau,Rep.v.Kraftfahrzeugen usw.																
Insgesamt	59,4	45,8	1,1	12,3	1,3	24,6	12,5	7,2	3,5	1,3	1,5	0,4	-	1,1	6,6	5,0	0,8
	34 Schiffbau																
Insgesamt	57,2	46,1	1,4	2,6	8,5	29,5	15,2	8,6	5,0	0,7	2,7	0,5	-	0,8	10,5	3,0	1,2
	3620 H.v.Geräten der Elektriz.erzeugung,-verteilung u.ä.																
Insgesamt	49,9	37,8	1,1	10,3	1,8	31,4	12,9	12,6	4,5	1,2	1,6	0,8	-	1,8	8,6	3,8	1,1

1) Einschl. Heimarbeiterlöhne.

Deutschland
3.9 Ausgewählte Kosten (Anteil am Bruttoproduktionswert) 1994

Beschäftigte von ... bis ...	Prozent																
	Materialverbrauch, Einsatz an Handelsware zu Anschaffungskosten, Kosten für Lohnarbeiten					Personalkosten					Kosten für son- stige ind./ handw. Dienst- leistungen	Kosten- steuern		Mie- ten und Pach- ten	Son- sti- ge Ko- sten	Ab- schrei- bungen	Fremd- kapi- tal- zin- sen
	ins- ge- sam	Material- verbrauch		Ein- satz an Han- dels- ware	Kosten für Lohn- ar- bei- ten	ins- ge- sam 1)	Brutto- lohn- summe (ohne Heim- arbei- ter- löhne)	Brut- to- ge- halt- summe	Sozialkosten			ins- ge- sam	dar- unter Ver- brauch- steuern				
	3650 H.v. Elektrohaushaltsgeräten																
Insgesamt	52,5	34,7	0,9	17,3	0,4	26,4	11,5	9,8	3,7	1,3	1,7	0,7	-	1,2	10,9	4,0	0,8
	3660 H.v. Zählern, Fernmelde-, Meß- u. Regelgeräten usw.																
Insgesamt	45,3	31,7	0,9	11,9	1,7	34,3	8,0	19,3	4,4	2,6	1,4	0,5	-	2,4	13,5	4,0	1,5
	3690 Mont. v. elektrotechn. Erzeugnissen (oh. Bauinstallation)																
Insgesamt	39,2	31,0	0,8	4,1	4,1	42,5	16,9	17,6	6,4	1,6	4,2	0,7	-	2,1	9,9	3,1	0,8
	36 Elektrotechnik, Rep. v. Haushaltsgeräten																
Insgesamt	48,6	34,1	1,0	12,9	1,6	32,0	10,6	15,2	4,4	1,8	1,6	0,6	-	2,0	11,0	3,9	1,3
	3751 Feinmechanik (oh. H.v. medizin. u. ä. Erzeugnissen)																
Insgesamt	39,3	29,3	0,9	8,0	2,0	38,5	13,9	17,5	5,7	1,2	1,5	0,6	-	2,2	9,5	3,7	1,7
	3760 H.v. medizin- u. orthopädiemechanischen Erzeugnissen																
Insgesamt	36,0	23,1	1,1	11,5	1,4	39,7	16,9	15,9	5,6	1,2	1,6	1,2	-	2,8	11,3	4,3	1,7
	3771 H.v. Uhren																
Insgesamt	55,1	39,8	0,9	13,6	1,7	28,5	13,7	9,6	4,2	0,6	0,9	0,5	-	1,4	9,4	3,4	1,9
	37 Feinmechanik, Optik, H.v. Uhren																
Insgesamt	42,4	26,1	1,1	14,7	1,6	36,7	13,8	16,1	5,3	1,5	1,5	0,8	-	2,3	9,9	4,0	1,7
	3821 H.v. Werkzeugen sowie Geräten f.d. Landwirtschaft																
Insgesamt	39,4	24,5	1,7	12,4	2,4	37,3	17,3	13,2	5,7	1,0	2,0	0,9	-	2,0	9,3	4,2	1,4
	3830 H.v. Heiz- u. Kochgeräten																
Insgesamt	43,7	35,3	1,3	7,4	1,0	30,2	13,5	11,4	4,6	0,7	1,4	2,0	-	1,8	9,4	4,4	1,7
	3842 H.v. Stahlblechwaren (oh. Möbel)																
Insgesamt	48,7	40,5	1,5	4,6	3,5	29,3	15,0	9,1	4,6	0,6	1,8	0,9	-	2,2	9,2	3,9	1,3
	3844 H.v. NE-Metallblechwaren (oh. Möbel)																
Insgesamt	47,4	39,9	1,0	5,7	1,9	27,5	12,5	10,3	4,3	0,4	1,4	1,2	-	2,8	9,3	2,8	1,2
	3847 H.v. Möbeln aus Metall																
Insgesamt	49,2	41,5	1,4	5,9	1,8	29,1	14,3	9,7	4,6	0,5	1,8	0,8	-	3,2	9,3	3,6	1,4
	3848 H.v. Panzerschränken (Tresoren)																
Insgesamt	46,2	27,4	0,9	15,2	3,6	33,1	13,6	14,0	5,1	0,5	1,3	1,1	-	2,1	10,6	2,7	1,1
	3849 H.v. Feinstblechpackungen																
Insgesamt	54,8	48,2	2,5	6,4	0,2	25,2	13,1	6,7	3,8	1,6	2,9	0,3	-	1,5	8,5	5,0	2,3
	3850 H.v. Schließern, Beschlägen																
Insgesamt	44,7	36,1	1,3	5,5	3,0	33,0	16,7	10,4	5,0	0,8	1,5	1,4	-	1,5	7,7	4,2	1,2
	3882 H.v. sonst. Metallwaren (oh. Kurzwaren)																
Insgesamt	49,5	43,9	2,6	4,1	1,5	29,1	15,0	8,8	4,4	0,8	2,3	0,7	-	1,4	8,7	5,0	1,4
	3889 H.v. Metallkurzwaren, leichten Preß-, Zieh- u. Stanzteilen																
Insgesamt	41,3	33,7	1,7	3,6	3,9	34,7	17,5	11,0	5,3	0,7	2,5	0,9	-	2,5	7,4	5,1	1,9
	38 H.v. Eisen-, Blech- u. Metallwaren																
Insgesamt	46,6	38,0	1,6	6,0	2,5	31,1	15,1	10,3	4,8	0,8	1,9	1,0	-	2,1	8,8	4,2	1,4
	Investitionsgüter produzierendes Gewerbe																
Insgesamt	51,0	38,1	1,2	10,3	2,7	30,8	12,6	12,3	4,4	1,4	1,7	0,6	-	1,8	9,2	4,1	1,2
	Bergbau																
Insgesamt	33,3	24,4	11,1	7,1	1,9	43,2	20,8	11,3	8,8	2,4	14,9	2,0	1,3	1,0	11,2	8,2	0,9
	Grundstoff- u. Produktionsgütergewerbe																
Insgesamt	50,8	34,5	4,2	14,0	2,3	20,3	7,9	8,1	2,9	1,4	2,8	7,8	7,0	1,2	10,6	4,5	1,1

1) Einschl. Heimarbeiterlöhne.

Deutschland
3.9 Ausgewählte Kosten (Anteil am Bruttoproduktionswert) 1994

Prozent

Beschäftigte von ... bis ...	Materialverbrauch, Einsatz an Handelsware zu Anschaffungskosten, Kosten für Lohnarbeiten				Personalkosten					Kosten für son- stige ind./ handw. Dienst- lei- stungen	Kosten- steuern		Mie- ten und Pach- ten	Son- sti- ge Ko- sten	Ab- schrei- bungen	Fremd- kapi- tal- zin- sen	
	ins- ge- samt	Material- verbrauch		Ein- satz an Han- dels- ware	Kosten für Lohn- ar- bei- ten	ins- ge- samt 1)	Brutto- lohn- summe (ohne Heim- arbei- ter- löhne)	Sozialkosten			ins- ge- samt	dar- unter Ver- brauch- steu- ern					
		ins- ge- samt	darunter Energie- ver- brauch					Brut- to- ge- halt- summe	Ge- setz- liche								Son- stige
Verbrauchsgüter produzierendes Gewerbe																	
Insgesamt	47,9	38,0	2,2	6,1	3,8	28,7	14,2	9,3	4,4	0,7	2,0	0,9	-	2,2	9,9	4,4	1,4
Nahrungs- u. Genußmittelgewerbe																	
Insgesamt	56,0	45,5	1,6	9,9	0,5	13,7	6,2	4,9	2,0	0,5	1,6	10,0	9,0	1,9	10,1	3,4	1,0
Bergbau u. Verarbeitendes Gewerbe insgesamt																	
Insgesamt	50,9	37,8	2,3	10,6	2,5	25,8	10,9	9,9	3,8	1,2	2,2	3,7	3,0	1,7	9,8	4,2	1,2

1) Einschl. Heimarbeiterlöhne.

Jahreserhebung bei Unternehmen des Bergbaus und des Verarbeitenden Gewerbes

Geschäftsleitung

Kostenstrukturserhebung für das Jahr 1994

Bitte geben Sie unten mit, an wem sie sich bei Rückfragen wenden dürfen. (Prüfungszentrale)

Ort und Datum

Frau/Herr

Telefonnummer

Unterschrift

Bemerkungen (besondere Hinweise, falls außergewöhnliche Verhältnisse die Angaben beeinflusst haben):

Falls die Anschrift fehlerhaft ist, helfen wir um Überichtigung

Unternehmens-Nr. bitte bei Schriftwechsel unbedingt angeben!

- Rechtsgrundlagen, Geheimhaltung, Hilfsmittel, Trennen und Löschen sowie Adressierteile siehe Erläuterungen, die Bestandteil des Erhebungsvordrucks sind.
- Hinweise für das Ausfüllen: Die Meldung ist für das gesamte Unternehmen als rechtlich selbständige Einheit einschließlich aller produzierenden und nichtproduzierenden Teile, jedoch ohne Zweigabteilungen im Ausland abzugeben. Nicht einzubestehen sind rechtlich selbständige Tochtergesellschaften.
- Belegtermin: Bitte senden sie ein Exemplar der Erhebungsvordrucke spätestens bis zu dem im Anschreiben genannten Termin ausgefüllt an die Statistische Dienstleistung. Sollte der endgültige Jahresabschluss zu diesem Zeitpunkt noch nicht vorliegen, genügen vorläufige Werte. Es ist unbedingt erforderlich, bei den mit gekennzeichneten Positionen die beigefügten Erläuterungen zu beachten.
- Belegtermin: Bitte senden sie ein Exemplar der Erhebungsvordrucke spätestens bis zu dem im Anschreiben genannten Termin ausgefüllt an die Statistische Dienstleistung. Sollte der endgültige Jahresabschluss zu diesem Zeitpunkt noch nicht vorliegen, genügen vorläufige Werte. Es ist unbedingt erforderlich, bei den mit gekennzeichneten Positionen die beigefügten Erläuterungen zu beachten.

I Allgemeine Fragen

1 Geschäftsjahr vom bis 1994

2 Wirtschaftlicher Schwerpunkt des Unternehmens

Weitere produzierende Tätigkeiten des Unternehmens (entsprechend der beigefügten Systematik)

Anzahl

1 Tätige inhaber (-innen), tätige Mithilber (-innen) sowie unbezahlt mithilbernde Familienangehörige	21
2 Angestellte (einschl. kaufm. und techn. Auszubildender)	23 darunter weiblich
3 Arbeiter (-innen) einschl. gewerblich. Auszubildender, ohne Heimarbeiter (-innen)	26 darunter weiblich
4 Außerdem Heimarbeiter (-innen)	27
Summe - (21 + 22 + 25)	28

in vollen DM

III Gesamtleistung im Geschäftsjahr 1994

1 Umsatz (ohne Umsatzsteuer) ①	
a Umsatz aus eigenen Erzeugnissen sowie Wert der für Dritte geleisteten Lohnarbeiten (einschl. Lohnveredelung) und Erlöse für Reparaturen, Instandhaltungen, Installationen, Montagen u. ä. (einschl. Materialien) ②	35
darunter Wert der für Dritte geleisteten Lohnarbeiten (einschl. Lohnveredelung) und Erlöse für Reparaturen, Instandhaltungen, Installationen, Montagen u. ä. (einschl. Materialien) ③	36
b Umsatz aus Handelsware (vgl. auch 57) ④	37
c Umsatz aus sonstigen nichtindustriellen/nichthandwerklichen Tätigkeiten ⑤	38
Gesamtumsatz - (35 + 37 + 38)	40
2 Bestände an unlerigen und fertigen Erzeugnissen aus eigener Produktion einschl. geleisteter und noch nicht abgerechneter Lohnarbeiten, Reparaturen, Instandhaltungen, Installationen, Montagen u. ä. (ohne Roh-, Hilfs- und Betriebsstoffe, ohne Handelsware) ⑥	41
a am Anfang des Geschäftsjahrs 1994	42
b am Ende des Geschäftsjahrs 1994	43
Bestandsveränderung - (42 / 41) ⑦	
3 Selbsterstellte Anlagen (einschl. Gebäude und selbst durchgeführter Großreparaturen) zu Herstellungskosten, soweit aktiviert im Geschäftsjahr 1994 ⑧	44
Gesamtleistung - (40 / 43 + 44)	46

IV Rohstoffe und sonstige fremdbezogene Vorprodukte, Hilfs- und Betriebsstoffe

(Fertigungsmaterial, Fremdbauteile, Energie und Wasser, Büro- und Werbematerial sowie nichtaktivierte geringwertige Wirtschaftsgüter, jedoch ohne Umlaufvermögen und ohne Kosten für durch andere Unternehmen ausgelieferte Lohnarbeiten) zu Anschaffungskosten, ohne Umsatzsteuer, die als Vorsteuer abzugsfähig ist, im Geschäftsjahr 1994

1 Bestände			
a. am Anfang des Geschäftsjahres 1994	50	+	
b. am Ende des Geschäftsjahres 1994	51	-	
2 Eingänge (Einkäufe)	52	+	
Verbrauch = (50 + 51 - 52)	53		81

darunter Energieverbrauch (Brenn- und Treibstoffe – z. B. Kraftstoffe, Kohle, Heizöl – , Elektrizität, Gas, Wärme u. dgl.)

V Handelsware

zu Anschaffungskosten, ohne Umsatzsteuer, die als Vorsteuer abzugsfähig ist, im Geschäftsjahr 1994

1 Bestände			
a. am Anfang des Geschäftsjahres 1994	54	+	
b. am Ende des Geschäftsjahres 1994	55	-	
2 Eingänge (Einkäufe)	56	+	
Einsatz (vgl. auch 37) = (54 + 55 + 56)	57		

VI Kosten (ohne Materialverbrauch, ohne Einsatz an Handelsware) im Geschäftsjahr 1994

Bitte beachten Sie, daß alle Aufwendungen, die den nichtliefernden Teilbeständen entsprechen, vollständig zugeordnet werden. Nicht zu melden sind Aufwendungen, die nicht unmittelbar aus der laufenden Produktion resultieren und betriebsfremde Aufwendungen. Als Kosten sind für das Geschäftsjahr entfallende Beiträge anzugeben, nicht die in diesem Geschäftsjahr tatsächlich gezahlten. Nichtzahlungen für vorhergehende Jahre und Vorauszahlungen für spätere dürfen daher in den Zahlenangaben nicht enthalten sein. Wenn Kosten mit Umsatzsteuer belastet sind, die als Vorsteuer abzugsfähig ist, sind die Beträge ohne Umsatzsteuer anzugeben.

1 Bruttogehälter und Bruttoehne (einschl. Arbeitnehmeranteile zur Kranken-, Renten- und Arbeitslosenversicherung, jedoch ohne Abmitgliedsbeiträge)			
a. Bruttogehaltssumme (einschl. Vergütungen für Kaufm. und Techn. Auszubildende)	58		
b. Bruttolohnsumme (einschl. Vergütungen für gewerbl. Auszubildende, ohne Lehrlingsbeiträge)	59		
c. Bruttolohnsumme für alle Heimarbeiter lt. Lohnliste (ohne Entgelte für Zwischenmeister)	60		
2 Sozialkosten			
a. Gesetzlich vorgeschriebene Sozialkosten (nur Arbeitgeberanteile zur Kranken-, Renten- und Arbeitslosenversicherung, Berufsgegenstandsbeträge u. ä.)	61		
b. Sonstige Sozialkosten (z. B. Beihilfen und Zuschüsse im Krankheitsfall, Aufwendungen für die betriebliche Altersversorgung, Beiträge zur Aus- und Fortbildung und dgl.)	62		
3 Kosten für durch andere Unternehmen ausgeführte Lohnarbeiten (auswärtige Dienstleistungen) (einschl. Entgelte für Zwischenmeister)	63		

4 Kosten für Reparaturen, Instandhaltungen, Installationen, Montagen u. ä. (nur fremde Leistungen)	64		
5 Mieten und Pachten (z. B. gemietete und gepachtete Produktionsmaschinen, Dienstverarbeitungsanlagen, Fahrzeuge, Fabrikations- und Lagerräume einschl. Kosten für Leasing, jedoch ohne kalkulatorische Mieten)	66		
6 Steuern sowie öffentliche Gebühren und Beiträge (z. B. Grundsteuer, Gewerbesteuer, Vermögensteuer [nur von Kapitalgesellschaften], Kraftfahrzeugsteuer, Verbrauchsteuer: ohne Einkommen- und Körperschaftsteuer, ohne Lastenausgleichsabgaben, ohne Umsatzsteuer) darunter: a. Vermögensteuer (nur von Kapitalgesellschaften) b. Verbrauchsteuer (nur auf selbst hergestellte Erzeugnisse)	67		68 69

7 Sonstige Kosten (z. B. Werbe- und Vertreterkosten, Reisekosten, Provisionen, Lizenzgebühren, Ausgansfrachten und sonstige Kosten für den Abtransport von Gütern durch fremde Unternehmen, Porto- und Postgebühren, Ausgaben für durch Dritte durchgeführte Beförderung der Lohn- und Gehaltsempfänger zwischen Wohnsitz und Arbeitsplatz, Versicherungsbeiträge Prüfungs-, Beratungs- und Rechtskosten, Bankspesen, Beiträge zur Industrie- und Handelskammer, zur Handwerkskammer, zu Wirtschaftsvorbänden und dgl., jedoch ohne Kosten für Büro- und Werbematerial sowie Energieverbrauch [gehört zu Pos. IV] usw., ohne kalkulatorische Kosten) Nicht anzugeben sind Aufwendungen, die nicht unmittelbar aus der laufenden Produktion resultieren und betriebsfremde Aufwendungen.

darunter: a. gezahlte Versicherungsbeiträge	70		
b. Bankspesen (ohne Fremdkapitalzinsen)	71		
72	72		

8 Steuerliche Abschreibungen auf Sachanlagen (bei Bergbauunternehmen, Steinbrüchen u. ä. einschl. Abschreibungen auf die Substanz nach § 7 VI EStG) Die steuerlichen Abschreibungen sind ohne die in den Erläuterungen aufgeführten Sondervergingungen anzugeben

darunter Abschreibungen auf die Substanz nach § 7 VI EStG (nur bei Bergbauunternehmen, Steinbrüchen u. ä.)	75		
9 Fremdkapitalzinsen (ohne Bankspesen)	76		

Summe = (58 bis 64 + 66 + 67 + 70 + 74 + 76)

VII Umsatzsteuer im Geschäftsjahr 1994

1 Umsatzsteuer, die Kunden in Rechnung gestellt wurde	77		
2 Abzugsfähige Umsatzsteuer, die dem Unternehmen von seinen Lieferanten in Rechnung gestellt wurde, sowie Erwerbsteuer und abzugsfähiger Einkommensteuer (Vorsteuer) darunter: Abzugsfähige Vorsteuer auf dem Käufen von Sachanlagen	78		79

VIII Subventionen für die laufende Produktion im Geschäftsjahr 1994

80			
-----------	--	--	--

Jahreserhebung bei Unternehmen des Bergbaus und des Verarbeitenden Gewerbes Kostenstrukturserhebung Erläuterungen zum Erhebungsvordruck

Zweck, Art und Umfang der Erhebung
Die Kostenstrukturserhebung wird jährlich als repräsentative Stichprobe bei höchstens 20.000 Unternehmen des Bergbaus und Verarbeitenden Gewerbes durchgeführt. Ihre Ergebnisse liefern notwendige Informationen als Grundlage der Wirtschaftspolitik auf nationaler und internationaler Ebene. Darüber hinaus dient sie auch den Unternehmen und ihren Verbänden als wertvolle Informationsquelle.

Rechtsgrundlagen
Gesetz über die Statistik im produzierenden Gewerbe (ProfGewG) in der Fassung der Bekanntmachung vom 30. Mai 1980 (BGBl. I S. 641), zuletzt geändert durch Artikel 3 der Verordnung vom 26. März 1991 (BGBl. I S. 946) in Verbindung mit dem Gesetz über die Statistik für Bundeszwecke (Bundesstatistikgesetz - BStatG) vom 22. Januar 1987 (BGBl. I S. 462, 965), zuletzt geändert durch Artikel 6 Abs. 3 S. 6 des Gesetzes vom 27. Dezember 1992 (BGBl. I S. 2378, 1994 I S. 2439).

Erhoben werden die Tatbestände zu § 3 Buchstabe B Ziffer II ProfGewG.
Die Auswertlichkeit ergibt sich aus § 9 ProfGewG in Verbindung mit §§ 15, 26 Abs. 1 Satz 1 BStatG. Hier sind die inhaber- und teilhaberrechtlichen Verhältnisse anzukundigen. Gem. § 15 Abs. 6 BStatG haben Werkstatthalter und Auftragsgeber gegen die Aufgliederung zur Auskunftserteilung keine aufschiebende Wirkung.

Gehaltszahlung
Die erhobenen Einzelergebnisse werden nach § 16 BStatG grundsätzlich geheimgehalten. Nur in ausdrücklich gesetzlich geregelten Ausnahmefällen dürfen Einzelangaben übermittelt werden. Nicht § 24 c des Gesetzes gegen Wettbewerbsbeschränkungen in der Fassung der Bekanntmachung vom 20. Februar 1990 (BGBl. I S. 2525), das zuletzt durch Artikel 12 Abs. 47 des Gesetzes vom 14. September 1994 (BGBl. I S. 2323) geändert worden ist, dürfen die Monopollösungen für die Begründung der Erhebung der Monopollösungen zusammenfassende Einzelangaben über die Monopollösungen übermitteln, falls dies zur Begründung der Erhebung des Betriebs des jeweiligen Wirtschaftsbereichs in der Bundesrepublik Deutschland übermitteln wird.

Hilfsmarkmal, Trennen und Löschen, Adressdaten
Name und Anschrift des Unternehmens, Name und Telefonnummer der für eventuelle Rückfragen zur Verfügung stehenden Person, Ort, Datum und die Unterschrift sowie die Angaben zu Abschmitt-Allgemeine Fragen sind Hilfsmarkmal, die lediglich der technischen Durchführung der Erhebung dienen. Sie werden nach Abschrift der Prüfung der Angaben vom Erhebungsvordruck getrennt, gesondert aufbewahrt und spätestens nach Abschluss der nächsten Erhebung vernichtet. Die verwendete Unternehmensnummer dient der Unterscheidung der in die Erhebung einbezogenen Unternehmen. Sie besteht aus einem Regional-schlüssel für das jeweilige Bundesland und aus einer laufenden, vierstellige Nummer. Hinzu kommen eine Nummer, die den wirtschaftlichen Schwerpunkt des Unternehmens darstellt (SYPRO) sowie ein Schlüssel für die jeweilige Rechtsform des Unternehmens.

Name und Anschrift des Unternehmens, die Unternehmensnummer, SYPRO und Rechtsform können zur Führung der gemäß § 12 ProfGewG vorgesehenen Kartei der Unternehmen sowie der gemäß § 13 BStatG vorgesehenen Adressdatei verwendet werden. Darüber hinaus können die Angaben zu den vorgenannten Merkmalen der Durchführung der Verordnung (EWG) Nr. 2186/93 des Rates vom 22. Juli 1993 über die inwertspezifische Koordinierung des Aufbaus von Unternehmensregistern für statistische Verwendungszwecke (Abt. EG Nr. L 196 S. 1) dienen.

Berichtskreisabgrenzung
Die Erhebung erstreckt sich auf Unternehmen des Bergbaus und des Verarbeitenden Gewerbes.

Als Unternehmen gilt die kleinste Einheit, die aus handels- und/oder steuerrechtlichen Gründen Bücher führt und bilanziert. Rechtlich selbstständige Tochtergesellschaften, Arbeitsgemeinschaften, Betriebsführungsgesellschaften usw. müssen getrennt berichten.

3 Hier sind nur die Heimarbeiter zu melden, die in der Lohnliste geführt werden, dagegen nicht Zwischenmeister und Hausgewerbetreibende.

3 III Gesamtleistung
Als Umsatz gilt, unabhängig vom Zahlungseingang, der Gesamtbetrag (ohne Umsatzsteuer) der abgerechneten Lieferungen und Leistungen an Dritte.

3 Einbußebeziehungen sind:
— Erlöse aus Lieferungen und Leistungen an mit dem Unternehmen verbundene rechtlich selbständige Konzern- und Verkaufsgesellschaften,
— auch etwa getrennt in Rechnung gestellte Kosten für Fracht, Porto und Verpackung.

3 Abzugsleistungen sind:
— Preisnachlässe (Rabatte, Boni, Skonti, Abzüge, die auf begründeten Beanspruchungen beruhen und dgl.) sowie Retouren.

3 Nicht abzugsfähig sind:
— Erlöse, die nicht unmittelbar aus laufender Produktionstätigkeit resultieren,
— Erlöse aus dem Verkauf von Sachanlagen,
— Zinserträge, Dividenden u. dgl.,
— Erzeugnisse und Leistungen, die für eigene Investitionen und Sachanlagen (Grundmittel) bestimmt sind (vgl. auch 3).

3 Umsatz aus eigenen Erzeugnissen schließt ein:
— Umsätze aus dem Verkauf von allen im Rahmen der Produktionstätigkeit des Unternehmens entstandenen Erzeugnissen, die die unter Verwendung von Fremdbauteilen hergestellt wurden, den vollen Erlöse aus dem Verkauf von eigenen Erzeugnissen, die unter Verwendung von Fremdbauteilen hergestellt wurden, den.
— Umsätze aus dem Verkauf von Waren, die in Lohnarbeit bei anderen Unternehmen hergestellt wurden,
— Umsätze aus dem Verkauf von Elektrizität, Fernwärme, Gas, Dampf, Wasser,
— Umsätze aus dem Verkauf von Produktionsabfällen (z. B. bei der Produktion anfallender Schrott, Gießschlacke, Wollabfälle u.ä.).

3 Erlöse für die Vermietung bzw. das Leasing von im Rahmen der Produktionstätigkeit des Unternehmens selbst hergestellten Erzeugnissen oder Anlagen.
Bei den Erlösen für Reparaturen, Instandhaltungen, Installationen, Montagen u.ä. sind die Erlöse für die bei diesen Leistungen verbrauchten Materialien (z. B. Ersatzteile, Zubehör, Hilfs- und Betriebsstoffe) einzubeziehen.

3 Als Umsatz aus Handelswaren gilt der Umsatz von fremden Erzeugnissen, die im allgemeinen un bearbeitet und ohne fertigungstechnische Verbindung mit eigenen Erzeugnissen weiterverkauft werden. Die hier angegebenen Erlöse sind mit dem Einsatz an Handelsware zu Anschaffungskosten abzulassen (vgl. auch 3).

3 Umsatz aus sonstigen nichtindustriellen/nichthandwerklichen Tätigkeiten:
— Hierzu zählen im wesentlichen:
— Umsätze aus der Vermietung und Verpachtung von Geräten, betrieblichen Anlagen und Einrichtungen, die nicht im Rahmen der Produktionstätigkeit des Unternehmens entstanden sind (einschl. Leasing),
— Erlöse aus Wohnungsvermietung (von betrieblich und nicht betrieblich genutzten Wohngebäuden), jedoch ohne Erlöse aus Grundstücksverpachtung,
— Erlöse aus der Veräußerung von Patenten und der Vergabe von Lizenzen,
— Provisionsentnahmen,
— Erlöse aus Transportleistungen für Dritte,
— Erlöse aus Belegschaftseinrichtungen (z. B. Erlöse einer vom Unternehmen auf eigene Rechnung betriebenen Kantine),
— Erlöse aus dem Verkauf von eigenen landwirtschaftlichen Erzeugnissen,
— Erlöse aus Redaktions- und Verlagstätigkeit,
— Erlöse aus Beratungs- und Planungstätigkeit.

3 Als Umsatz aus Handelswaren gelten Erzeugnisse fremder Herkunft, die im allgemeinen un bearbeitet und ohne fertigungstechnische Verbindung mit eigenen Erzeugnissen weiterverkauft werden (vgl. auch 3 Umsatz aus Handelswaren).
Die Bestände und Eingänge an Handelsware sind zu Anschaffungskosten (ohne als Vorsteuer abzugsfähige Umsatzsteuer) zu bewerten. Als Anschaffungskosten gelten die Anschaffungspreise zuzüglich Anschaffungskosten, wie Fracht, Verpackung, Zoll, Verbrauchssteuern u. dgl. abzüglich Preisnachlässe (Rabatte, Boni, Skonti, Abzüge, die auf begründeten Beanspruchungen beruhen u. dgl.). Subventionen sind hier nicht abzusetzen (s. auch 3).

3 Als Eingänge ist der Wert aller von Dritten bezogenen Materialien und Fremdbauteile (ohne Handelsware) zu melden, gleichgültig, ob diese Eingänge oder Bestandspositionen oder unmittelbar als Aufwand verbucht wurden. Einbußebeziehungen sind auch nichtaktivierte geringwertige Wirtschaftsgüter.
Als Energieverbrauch ist der Gesamtverbrauch an Brennstoffen, Treibstoffen, Elektrizität, Gas, Wärme u. dgl. anzugeben, d.h. einbeachtlich des Verbrauchs an Energieerzeugnissen, die bei der Durchführung technischer Prozesse als Rohstoffe oder Reaktionshilfen eingesetzt werden.

3 Wasser - als Bestandteil der Roh-, Hilfs- und Betriebsstoffe - ist in die Position "Energieverbrauch" nicht einzubeziehen.
Wasser - als Bestandteil der Roh-, Hilfs- und Betriebsstoffe - ist in die Position "Energieverbrauch" nicht einzubeziehen.

3 Als Handelsware gelten Erzeugnisse fremder Herkunft, die im allgemeinen un bearbeitet und ohne fertigungstechnische Verbindung mit eigenen Erzeugnissen weiterverkauft werden (vgl. auch 3 Umsatz aus Handelswaren).
Die Bestände und Eingänge an Handelsware sind zu Anschaffungskosten (ohne als Vorsteuer abzugsfähige Umsatzsteuer) zu bewerten. Als Anschaffungskosten gelten die Anschaffungspreise zuzüglich Anschaffungskosten wie Fracht, Verpackung, Zoll, Verbrauchssteuern u. dgl. abzüglich Preisnachlässe (Rabatte, Boni, Skonti, Abzüge, die auf begründeten Beanspruchungen beruhen u. dgl.).

3 Bruttoerlöse und Bruttolöhne
Bei den Bruttoerlösen und Bruttolöhnen ist die Summe der

3 Die Bestände an unterfertigen und fertigen Erzeugnissen aus eigener Produktion sind zu Herstellungskosten zu bewerten. Produktion sind einzubeziehen.
Bestände an Einzel-, Ersatz- und Einbauteilen aus eigener Produktion sind einzubeziehen.
Anzahlungen bzw. Abschlagszahlungen (z. B. im Stahlbau, Schiffbau, Großapparatbau) dürfen nicht abgesetzt werden.

3 Es sollen die im Geschäftsjahr mit eigenen Arbeitskräften (einschl. Leiharbeiter) selbst hergestellten Anlagen (einschl. im Bau befindlicher Anlagen) mit dem auf dem Anlagenkonto aktivierten Wert (Herstellungskosten) als Leistungen des eigenen Unternehmens angegeben werden, sofern die Kosten für die Erstellung in den Angaben unter IV und VI mitteilt werden.
Zu den selbst hergestellten Anlagen gehören auch selbst hergestellte Sachanlagen, die an Dritte veräußert oder verpachtet wurden, selbst hergestellte Maschinen, Werkzeuge, Modelle für das eigene Unternehmen, Versuche usw., soweit diese aktiviert wurden. Abschreibungen auf die selbst hergestellten Anlagen sind nicht abzusetzen.

3 IV Rohstoffe und sonstige fremdbezogene Vorprodukte, Hilfs- und Betriebsstoffe
Zu den Roh-, Hilfs- und Betriebsstoffen zählen alle Materialien und Fremdbauteile (ohne Handelsware), die entweder im Unternehmen be- oder verarbeitet oder verbraucht oder an Dritte zur Be- oder Verarbeitung weitergegeben werden. Es spielt auch keine Rolle, in welchem Bereich des Unternehmens diese Stoffe verwendet werden.
Mit anzugeben sind also z. B. auch Energie (Brenn- und Treibstoffe, Elektrizität, Gas, Wärme u. dgl.) und Wasser, Ersatzteile, Büro- und Werkzeugausrüstung, Verpackungsmaterial und Waren, die in einer von Unternehmen auf eigene Rechnung betriebenen Kantine u. dgl. verarbeitet oder verkauft werden.
Einzubeziehen sind auch Materialien, die für die Herstellung von selbst hergestellten Anlagen benötigt werden.
Die Bestände und Eingänge an Roh-, Hilfs- und Betriebsstoffen sind zu Anschaffungskosten (ohne als Vorsteuer abzugsfähige Umsatzsteuer) zu bewerten. Als Anschaffungskosten gelten die Anschaffungspreise zuzüglich Anschaffungskosten, wie Fracht, Verpackung, Zoll, Verbrauchssteuern u. dgl. abzüglich Preisnachlässe (Rabatte, Boni, Skonti, Abzüge, die auf begründeten Beanspruchungen beruhen u. dgl.). Subventionen sind hier nicht abzusetzen (s. auch 3).

3 Als Eingänge ist der Wert aller von Dritten bezogenen Materialien und Fremdbauteile (ohne Handelsware) zu melden, gleichgültig, ob diese Eingänge oder Bestandspositionen oder unmittelbar als Aufwand verbucht wurden. Einbußebeziehungen sind auch nichtaktivierte geringwertige Wirtschaftsgüter.
Als Energieverbrauch ist der Gesamtverbrauch an Brennstoffen, Treibstoffen, Elektrizität, Gas, Wärme u. dgl. anzugeben, d.h. einbeachtlich des Verbrauchs an Energieerzeugnissen, die bei der Durchführung technischer Prozesse als Rohstoffe oder Reaktionshilfen eingesetzt werden.

3 Wasser - als Bestandteil der Roh-, Hilfs- und Betriebsstoffe - ist in die Position "Energieverbrauch" nicht einzubeziehen.
Wasser - als Bestandteil der Roh-, Hilfs- und Betriebsstoffe - ist in die Position "Energieverbrauch" nicht einzubeziehen.

3 Als Handelsware gelten Erzeugnisse fremder Herkunft, die im allgemeinen un bearbeitet und ohne fertigungstechnische Verbindung mit eigenen Erzeugnissen weiterverkauft werden (vgl. auch 3 Umsatz aus Handelswaren).
Die Bestände und Eingänge an Handelsware sind zu Anschaffungskosten (ohne als Vorsteuer abzugsfähige Umsatzsteuer) zu bewerten. Als Anschaffungskosten gelten die Anschaffungspreise zuzüglich Anschaffungskosten wie Fracht, Verpackung, Zoll, Verbrauchssteuern u. dgl. abzüglich Preisnachlässe (Rabatte, Boni, Skonti, Abzüge, die auf begründeten Beanspruchungen beruhen u. dgl.).

3 Bruttoerlöse und Bruttolöhne
Bei den Bruttoerlösen und Bruttolöhnen ist die Summe der

Bruttobezüge (Bar- und Sachbezüge) ohne jeden Abzug anzugeben. Diese Beträge verstehen sich einschli. Arbeitnehmeranteile, jedoch ohne Arbeitgeberanteile zur Kranken-, Renten- und Arbeitslosenversicherung.

Zur Bruttogehalt- und Bruttolohnsomme gehören auch die an tätige Personen in eigenen Sozialversicherungen (z. B. Wehrarzt) gezahlten Beiträge.

Ferner sind hier die Beiträge, die an andere Unternehmen für die entgeltliche Überlassung von Arbeitskräften gemäß dem Arbeitnehmerüberlassungsgesetz (Leiharbeitnehmern) gezahlt worden sind, anzugeben.

Den Gehältern sind auch die Bezüge von Gesellschaftern, Vorstandsmitgliedern und anderen leitenden Kräften zuzurechnen, soweit sie steuerlich als Einkünfte aus nichtselbständiger Arbeit anzusehen sind.

In die Bruttogehalt- und Bruttolohnsomme einzubeziehen sind:

- sämtliche Zuschläge (z. B. für Akkord-, Band-, Montage-, Schicht- und Sonntagsarbeit sowie Leistungs-, Schmutz- und Leistungszulagen),
- Vergütungen für Feiertage, Urlaub, Arbeitsunfälle u. dgl.,
- Gehalt- und Lohnfortzahlung im Krankheitsfall einschli. Zusatzleistungen zum Krankengeld,
- Gratifikationen, zusätzliche Monatsgehälter, Gewinnbeteiligungen, Urlaubsbekanntnisse und sonstige einmalige Gehalt- und Lohnzahlungen,
- Entschädigungen für nicht gewährten Urlaub,
- Mietbeihilfen und Wohnungszuschüsse, tarif- oder einzelvertraglich vereinbarte Kindergelder und sonstige Familienzuschläge sowie Erziehungsbekanntnisse,
- Essengeld, Wegeentschädigungen, Fahrtkostensatz und -zuschuss für Fahrten von und zur Arbeitsstätte, sofern hierfür Lohnsteuer entrichtet wurde,
- Auslösungen, sofern hierfür Lohnsteuer entrichtet wurde (Auslösungen, die als Spensersatz gelten, sind bei den sonstigen Kosten auszuweisen),
- Leistungen des Arbeitgebers im Sinne von § 3 des Fünften Abkommens,
- an Angestellte gezahlte Provisionen und Tanktönen,
- an Arbeitnehmer gezahlte Abfindungen,
- Abzüglich geleisteter Zuschüsse der Bundesanstalt für Arbeit (z. B. Kurzarbeitergeld, Leistungen nach dem Altersteilzeitgesetz).

Nicht einzubeziehen ist der kalkulatorische Unternehmerlohn, (z. B. Kurzarbeitergeld, Leistungen nach dem Altersteilzeitgesetz).

Zu den gesetzlich vorgeschriebenen Sozialkosten zählen:

- Arbeitgeberanteile zur Kranken-, Renten- und Arbeitslosenversicherung,
- Berufsgenossenschaftsbeiträge,
- Aufwendungen und Zuschüsse zur Betriebskrankenkasse nach der RVO,
- gesetzlich vorgeschriebene Beiträge zur Krankenversicherung nichtversicherungspflichtiger Arbeitnehmer.

Nicht zu den gesetzlich vorgeschriebenen Sozialkosten zählen die im Rahmen von Vorruhestandsbeteiligungen anfallenden Arbeitgeberbeiträge zur Renten- und Krankenversicherung.

Zu den Sozialen Sozialkosten zählen insbesondere:

- direkte Zuwendungen an die Arbeitnehmer oder deren Familienangehörige bei besonderen Anlässen, wie z. B. Weihnachtsgeschenke, Jubiläumsgelder, Treueprämien, Zuwendungen aus Anlaß von Familienereignissen, Baraufwendungen anläßlich von Betriebsfeiern, Belegschaftsausflügen usw.,
- Beihilfen und Zuschüsse im Krankheitsfälle, zu Erholungs- und Kuraufenthalten und für sonstige Zwecke,
- Aufwendungen für die betriebliche Altersversorgung (Alters-, Invaliditäts- und Hinterbliebenenversorgung) wie unmittelbare Versorgungszahlungen an frühere Arbeitnehmer oder deren Hinterbliebenen, sofern sie nicht aus Pensionsrückstellungen gniestet werden,
- Rückstellungen für Pensionsverpflichtungen im Sinne von § 6a Einkommensteuergesetz,
- Zuwendungen an Pensions- und Unterstützungskassen, einmalige oder laufende Beiträge zu für die betriebliche Altersversorgung abgesehen von Lebensversicherungen (D. rektversicherungen).

Zu den sonstigen Sozialkosten gehören die Zinsen für langfristige Schulden, für Lieferanten- und Bankkredite, Zinsen für sonstige

Die Ergebnisse der Kostenstrukturerhebung werden veröffentlicht in der Fachserie 4, Reihe 4.3. Sie sind zu beziehen durch:

Hermann Lens GmbH u. Co.
Telefon (0 70 71) 93 53 50
Telex (0 70 71) 3 36 53
Postfach 11 52
72125 Kusterdingen

Die Reihe 4.3 gliedert sich in:

- 4.3.1 Kostenstruktur der Unternehmen im Bergbau, Grundstoff- und Produktionsgütergewerbe
- 4.3.2 Kostenstruktur der Unternehmen im Investitionsgüter produzierenden Gewerbe
- 4.3.3 Kostenstruktur der Unternehmen im Verbrauchsgüter produzierenden Gewerbe und im Nahrungs- und Genussmittelgewerbe

— unmittelbare Zahlungen an Bezahler von Vorruhestandsgeld, sofern sie nicht aus Rückstellungen für Vorruhestandsbeteiligungen getätigt werden, sowie Rückstellungen für Vorruhestandsbeteiligungen (Die Vorruhestandsbeteiligungen verstehen sich einschließlich der Arbeitgeberbeiträge zur Renten- und Krankenversicherung für den in Frage kommenden Personennamens und abzüglich der im Rahmen der Vorruhestandsbeteiligungen geleisteten Zuschüsse der Bundesanstalt für Arbeit).

— periodische Zahlungen an ausgeschiedene Mitarbeiter, insoweit von laufenden Versorgungsleistungen gewährte Kapitalrückstellungen,

— Beiträge an den Träger der Insolvenzversicherung gegen die Rückzahlung von Versorgungsansprüchen,

— Beiträge oder Beiträge zur Weiter-, Über- bzw. Zusatzversicherung und an private Krankenkassen, soweit die Leistung den gesetzlich vorgeschriebenen Beitrag übersteigt,

— Beiträge zur Ausbildung und Fortbildung (Zahlung von Handbühnen-, Übungsbeiträgen für Berufs- und Fachschulbildung), Übungsbeiträge für Berufs- und Fachschulbildung, Geldzuweisungen für Lehrlingsbezüge, Kantinen sowie für den Gesundheitsdienst, die Betriebsfürsorge u. dgl.

Hierzu gehören nicht Kosten, die im Rahmen von betrieblichen Sozialleistungen (wie Gesundheitsdienst, Betriebsfürsorge u. dgl.), für Löhne und Gehälter, Material usw. entstanden sind. Diese sind bei den anderen Kostennarten aufzuführen. Ausgeschlossen sind hier auch Kosten, die als Spensersatz auszuweisen und unter den sonstigen Kosten (Pos. VI 7) auszuweisen sind.

Kosten für durch andere Unternehmen ausgeführte Lohnarbeiten

Es sind die für die Be- oder Verarbeitung von eigenem (belegstiellem) Material durch fremde Unternehmen (auswärtige Bearbeitung). Hierzu zählen auch die Entgelte an Zwischenmeister und Hausgewerbetreibende, nicht dagegen Heimarbeiterlöhne.

Zu den Steuern, die als Kosten anzusehen sind, zählen u. a. die

- Grundsteuer,
- Vermögensteuer (nur von Kapitalgesellschaften),
- Kraftfahrzeugsteuer,
- Verbrauchsteuer (s. auch § 2).

Es sind nur die auf das Geschäftsjahr tatsächlich entfallenden Beiträge anzugeben.

Öffentliche Gebühren und Beiträge sind Abgaben, die für bestimmte Leistungen des Staates bezahlt werden, wie Eichgebühren usw.

Beiträge zur Industrie- und Handelskammer und zur Handwerkskammer sind nicht hier, sondern bei den sonstigen Kosten zu melden.

Es sind nur die Verbrauchsteuern (Bier-, Mineralöl-, Schaumwein-, Tabaksteuer und Branntweinsteuern) anzugeben, die das Unternehmen auf die selbst hergestellten verbraucherpflichtigen Erzeugnisse schuldet, unabhängig davon, ob eine Zahlung erfolgt.

Verbrauchsteuern auf bezogene Erzeugnisse gelten als Anschaffungskosten bei der Bewertung der Bestände und Eingänge an Roh-, Hilfs- und Betriebsstoffen (Pos. IV) bzw. an Handelswaren (Pos. V).

Werden von Unternehmen der Spirituosenindustrie Alkohol oder Destillate zur Weiterverarbeitung von der Bundesmonopolverwaltung oder von anderen ausländischen Unternehmen bezogen, so ist dies bei der entfallenden Verbrauchsteuer hier nicht anzugeben. Dies gilt auch, wenn das Vorprodukt im Wege des Begleitverbrauchs bezogen wird und die später fällige Branntweinsteuer und Umsatzsteuer abzuführen ist (Vorprodukt: Wein, Getreide, Obst) ist der für das fertige Erzeugnis fällige Branntweinsteuern hier auszuweisen.

Sonstige Kosten

Es sind u. a. Kosten für den Abtransport von Gütern durch fremde Unternehmen aufzuführen. Transportkosten, die bei der Anlieferung von Roh-, Hilfs- und Betriebsstoffen usw. durch fremde Unternehmen entstanden sind, sind in den Material- und Wareneingängen und Material- und Warenbeständen enthalten

und gehen damit in den ermittelten Materialverbrauch und Wareneinsatz (Pos. IV u. V) ein. Die Kosten für den eigenen Fuhrpark sind aufgeführt bei den einzelnen Kosteneinzelpositionen, z. B. Fahrerlöhne bei Pos. VI 1, Instandhaltungskosten bei Pos. VI 4, Kraftfahrzeugsteuer bei Pos. VI 6, Abschreibungen bei Pos. VI 8 und Versicherungsprämien Pos. VI 7.

Falls ein Sammelkonto (Kostensstelle, Kitz-Kosten) besteht und dessen Aufgliederung besondere Schwierigkeiten bereitet, gerüden sorgfältig geschätzte Angaben zu den einzelnen Positionen. Die eigenen Transportkosten beinhalten also bei Selbstabholung von Roh-, Hilfs- und Materialstoffen u. dgl. bei dem Material- und Wareneinsatz (Pos. IV u. V) ein.

Provisionen an Angestellte sind bei den Gehältern (Pos. VI 1 a) auszuweisen, alle übrigen Provisionen hier bei den sonstigen Kosten.

Zu den **Bankspesen** zählen z. B. Kontoführunggebühren, Wechselspesen (ohne Diskont), Gebühren für Scheck- und Überweisungsvordrucke, Depotsgebühren usw. nicht aber Zinsen für geliehenes Kapital, Kontokorrentzinsen und Überziehungssprovisionen (s. auch § 3).

Zu den **sonstigen Kosten** zählen z. B. nicht Einkommen-, Körperschaft-, Vermögen- und Erbschaftsteuer sowie Lastenausgleichsgeldern, an Abnehmer gewährte Preisnachlässe (Rabatte, Boni, Skonti, Abzüge, die auf begründeten Bestandsänderungen beruhen u. dgl.).

Abschreibungen auf die Substanz dürfen nur von Unternehmen gemeldet werden, bei denen die Abschreibung für Substanzvermindern (AS) nach § 7 V EStG für den Verbrauch der Substanz zulässig ist. Dies sind z. B. Bergbauunternehmen, Steinbrüche, Kiesgruben usw.

Zu den **Sondervergünstigungen, die nicht mitzuführen sind**, gehören insbesondere Abschreibungen nach § 7 d, § 7 e EStG (Umweltschutzinvestitionen; Befreiung von der Fabrikgebäude-, Lagerhaus- und landwirtschaftliche Betriebsgebäude-, EStDV (Befreiung von der Erbschaftsteuer), § 81 Anlagevermögen im Kohlen- und Erzbergbau) sowie Sonderabschreibungen im Rahmen des Gesetzes zur Förderung des Zonenrandgebietes (Zonenrandförderungsgesetz). Dies gilt auch für Sonderabschreibungen gemäß dem Förderleistungsgesetz in den neuen Bundesländern und Berlin. Nicht aufzuführen sind außerdem Abschreibungen nach § 6b EStG (Gewinn aus der Veräußerung von bestimmten Anlagegütern).

Dagegen sind geringwertige Wirtschaftsgüter im Sinne von § 6 Abs. 2 EStG, soweit sie nicht in einer anderen Kostenposition (z. B. IV 2) schon enthalten sind, einzubeziehen.

Zu den Fremdkapitalzinsen gehören die Zinsen für langfristige Schulden, für Lieferanten- und Bankkredite, Zinsen für sonstige

Schulden einschli. Diskont (ohne Wechselspesen) und Provisionen für Bankkredite (insbesondere Kredit- und Überziehungsdiskont) sowie Kreditbereitstellungssprovision) Fremdkapitalzinsen aufgrund reiner Finanzgeschäfte dürfen nicht enthalten sein.

Bankspesen (z. B. Kontoführunggebühren, Wechselspesen, Gebühren für Scheck- und Überweisungsvordrucke, Depotsgebühren) sind unter den sonstigen Kosten (Pos. VI 7) anzugeben. Die Fremdkapitalzinsen dürfen nicht mit Zinserträgen addiert ausgewiesen werden.

VII Umsatzsteuer

Die den Berliner Unternehmen gem. § 1 des Berlinförderungsgezetzes bei Lieferungen und Leistungen in das übrige Bundesgebiet bestehende Kürzung der Umsatzsteuer ist nicht abzusetzen. Es ist nur die auf das Geschäftsjahr entfallende Umsatzsteuer anzugeben. Hierzu zählt auch die Umsatzsteuer auf geleistete und empfangene Anzahlungen.

Nicht anzugeben ist die Einfuhrumsatzsteuer für Materialien, die von ausländischen Auftraggebern zur Lohnveredlung beige-stellt worden sind.

Von Tochtergesellschaften ist die Umsatzsteuer auf ihre Außenumsätze und -bezüge zu melden, obwohl sie von der Muttergesellschaft getragen bzw. in Anrechnung gebracht wird. Diese Beiträge sind nicht von der Muttergesellschaft nachzuweisen.

Soweit entsprechende Unterlagen über die abzugsfähige Umsatzsteuer auf den Käufen von Sachanlagen nicht vorliegen, genügt eine sorgfältige Schätzung (15 % der Kauf- von Sachanlagen).

VIII Subventionen

Unter **Subventionen sind zu melden:**

- Zuwendungen, die Bund, Länder und Gemeinden oder Einrichtungen der Europäischen Gemeinschaften ohne Gegenleistung an das Unternehmen für Forschungs- und Entwicklungsvorhaben (soweit nicht spezielle Auftragsforschung für den Staat) oder für laufende Produktionszwecke gewähren, um die Produktionskosten zu verringern und/oder
- die Verkaufspreise der Erzeugnisse zu senken und/oder
- eine hinreichende Entlohnung der Produktionsfaktoren zu ermöglichen.

Hierzu zählen z. B.:

- Zuschüsse, die begünstigt für welche Zwecke sie gewährt werden (auch dann, wenn sie an den Kreditgeber direkt gezahlt werden),
- Frachtilfen,
- Lohnkostenzuschüsse für ältere Arbeitnehmer nach § 97 AFG,
- Stützungsmaßnahmen für Magermisch

Subventionen dürfen in den Umsatzerlösen nicht enthalten sein. **Nicht zu den Subventionen zählen:**

- Steuererleichterungen, Investitionszuschüsse, -zulagen sowie Ersatzleistungen für Katastrophenbeschäden und sonstige außerordentliche bzw. außerhalb des Verantwortungsbereiches des Unternehmens liegende Verluste.

Bitte bei der Angabe der Tätigkeit
in der Kostenstrukturhebung genau beachten

Systematik der Wirtschaftszweige, Ausgabe 1979, Fassung für die Statistik im Produzierenden Gewerbe

- SYPRO -

mit Meldenummern des Güterverzweises für Produktionsstatistiken, Ausgabe 1989 (GPI) -
Bereich: Bergbau und Verarbeitendes Gewerbe

Vermerkungen: Die in den Zweigen des SYPRO jeweils angegebenen Meldenummern des Systematischen Güterverzweises für Produktionsstatistiken betreffen die typische Produktion, so daß danach die Zugehörigkeit zu einem bestimmten Wirtschaftszweig festgelegt werden kann.

Abkürzungen: a. n. g. = anderweitig nicht genannt; enschl. = einschließlich; NE = Nichtessen; u. a. = und Ähnliches(f)

SYPRO		Meldenummern des Güterverzweises für Produktionsstatistiken, Ausgabe 1989 (GPI)	
Nr.	Beschreibung	Nr.	Beschreibung
2111	Stenochlenbergbau und -bräutherstellung, Kohlen	2111, 2117 bis 2119, 2117 bis 2119	2711 Hochöfen-, Stahl- und Warmwalzwerke (ohne Herstellung von Stahlblech)
2114	Braunkohlenbergbau und -bräutherstellung	2113 bis 2115, 2117 15	2715 Herstellung von Stahlblech (ohne Präzisionsstahlblech)
2130	Erzenerzbergbau	213	2720 Herstellung von Präzisionsstahlblech
2141	NE-Metallerzbergbau	2141 bis 2143	2740 Schmiede-, Präz.- und Hammerwerke
2145	Gewinnung von speit- und brutstoffhaltigen Erzen	-	2811 NE-Leichtmetalle
2150	Kali- und Stenochlenbergbau, Salinen	215 bis 216	2813 NE-Schwermetalle
2160	Gewinnung von Erdöl, Erdgas	216	2816 NE-Metallummetalle
2171	Sonstiger Bergbau	2171 bis 2173	2850 NE-Metallabzweigwerke
2180	Torfgewinnung und -veredlung	218	2910 Eisen-, Stahl- und Tempelgitter
2200	Metallerzverarbeitung	22	2950 NE-Metallgitter
2400	Herstellung und Veredelung von Stahl- und Brüststoffen	24	3011 Stabstähle, Kaltstähle
2512	Gewinnung von Natursteinen, a. n. g.	2511, 2522 10 bis 2522 30	3015 Dreharbeiten (einschl. Herstellung von Drehzeugnissen)
2514	Gewinnung von Kalkstein, Gips, Kreide	2514 10, 2515	3021 Herstellung von Gass-, und leichten Freiformschmiedestücken, schweren
2516	Gewinnung von Sand, Kies	2516	3025 Stahlverformung, a. n. g., Oberflächenveredlung, Härtung
2517	Gewinnung von Schiefer, Ton, Kalkin	2512, 2517 (ohne 2517 14 bis 2517 20)	3030 Mechanik, a. n. g.
2519	Gewinnung von Dolomit, Bims sowie von Steinen und Erden, a. n. g.	2517 14 bis 2517 20, 2514 50, 2518 bis 2519	3111 Herstellung von Stahl- und Leichtmetallkonstruktionen (ohne Eisenbahnmaterial)
2525	Verarbeitung von Natursteinen, a. n. g.	2525	3114 Weichbau, Herstellung von Kreuzzug- u. Glasteuertriebkonstruktionen
2529	Verarbeitung von Schiefer sowie von Steinen und Erden, a. n. g.	2521, 2522 50, 2523, 2526 bis 2529, 2561 bis 2562, 2566, 2569	3117 Herstellung von Gubenbaukonstruktionen
2531	Herstellung von Zement	2531	3151 Kessel- und Behälterbau
2535	Herstellung von Kalk, Mörtel	2532, 2535	3171 Lokomotivbau
2536	Herstellung von gebranntem Gips	2533 32 bis 2533 39	3172 bis 3175 (ohne 3175 90, 3179)
2541	Ziegel	2541 bis 2543	3179 Reparatur von Schienenfahrzeugen
2542	Herstellung von Grobsteinzeug	2545	
2543	Herstellung von feuerfester Grobkeramik	2547 bis 2549	
2551	Herstellung von Kalksand- u. Ton	2551	
2553	Herstellung von Baustoffen aus Bims	2554 11 bis 2554 19	
2555	Herstellung von großformatigen Fertigteilen aus Beton für den Hochbau	2554 61 bis 2554 63	
2559	Herstellung von Betonformzeugnissen (ohne Baustoffe aus Bims, grobformatige Fertigteile)	2554 64 bis 2554 69, 2554 81 bis 2554 83	
2563	Herstellung von Gipserezeugnissen, Böden- und Leichtbauplasten	2559 71 bis 2559 77, 2568	
2565	Herstellung von Abtrocknungswaren	2567 bis 2568	
2570	Verarbeitung von Abfall	257	
2580	Herstellung von Schmelzstein	258	
2591	Herstellung von Transportblöcken	2538	

1) Soweit nicht besonders angegeben, jeweils einschließl. zugehöriger Reparatur-, Instandhaltung, Instandsetzung, Montage sowie Eigen- und Fremdbelegungsarbeiten

SYPRO		Meldenummern des Güterverzweises für Produktionsstatistiken, Ausgabe 1989 (GPI)	
Nr.	Beschreibung	Nr.	Beschreibung
3210	Herstellung von landwirtschaftlichen Maschinen, Mähmaschinen	3211 bis 3244, 3292 49	3880 Reparatur von elektrischen Geräten für den Haushalt
3220	Herstellung von landwirtschaftlichen Maschinen, Mähmaschinen und Pflanzmaschinen	3211 bis 3212, 3218	3890 Montage von elektromechanischen Erzeugnissen (ohne Bauinstallation)
3230	Herstellung von Textil- und Nähnmaschinen	3265 bis 3267, 3282 65	3711 Optik (ohne Augenoptik, Foto- und Kinooptik)
3240	Herstellung von Maschinen für die Nahrung- und Genußmittelindustrie, chemische und verwandte Industrien	3235, 3245 bis 3252, 3253 20, 3253 35, 3253 50 bis 3253 60, 3289 54	3715 Augenoptik
3256	Herstellung von typischen- und Wälzwerkzeugen, Bergwerks- und Fördermitteln, Holzzeugen	3213, 3215, 3216, 3217, 3219, 3220, 3221, 3229, 3287 55	3721 Herstellung von Foto-, Projektions- und Kinoapparaten
3257	Herstellung von Bau-, Baustoff-, u. a. Maschinen	3236 bis 3237, 3292 35	3751 Fernmeßwerkzeuge (ohne Herstellung von Vermessungsinstrumenten)
3260	Herstellung von Zahnrädern, Getrieben, Legern, Antriebsmotoren	3276 bis 3278	3760 Herstellung von medizinischen Erzeugnissen
3270	Herstellung von Maschinen für weitere bestimmte Wirtschaftszweige	3217, 3261, 3268 bis 3269, 3292 17	3771 Herstellung von Uhren
3280	Sonstiger Maschinenbau	3214, 3216, 3219 bis 3224, 3236, 3253 (ohne 3253 20, 3253 35, 3253 50 bis 3253 60), 3275, 328 (ohne 3275 32), 3289 54, 3292 20 bis 3292 31, 3292 70	3810 Herstellung von Handseifen und deren Abfüllung
3311	Herstellung von Kraftwagen und Kraftwagenmotoren	331 bis 332	3821 Herstellung von Werkzeugen, Geräten für die Lebensmittelwirtschaft
3314	Herstellung von Teilen für Kraftwagen und Kraftwagenmotoren	333	3830 Herstellung von Heiz- und Kochgeräten (ohne Möbel)
3316	Herstellung von Karosserien, Aufbauten, Anhängern für Kraftwagen	334	3842 Herstellung von Stahlblechwaren (ohne Möbel)
3321	Herstellung von Kraftkäfern, Kraftfahrzeugen	3371 bis 3372	3844 Herstellung von Metallblechwaren (ohne Möbel)
3324	Herstellung von Fahrrädern	3375	3847 Herstellung von Möbeln aus Metall
3327	Herstellung von Motorrad- und Fahrradreifen	3373, 3376	3845 Herstellung von Möbeln aus Holz
3380	Sonstiger Straßenfahrzeugbau	338, 3392 80	3846 Herstellung von Metallblechwaren (Tresoren)
3390	Reparatur von Kraftfahrzeugen, Motorrädern, Leichterung von Straßenfahrzeugen	339 (ohne 3392 80, 3397)	3849 Herstellung von Fernblechpackungen
3400	Schiffbau	34	3850 Herstellung von Schlössern, Beschlägen
3500	Luft- und Raumfahrzeugbau	35	3871 Herstellung von Schneidwaren, Bestecken
3610	Herstellung von Batterien, Akkumulatoren	3615 bis 3616	3882 Herstellung von sonstigen Metallwaren (ohne Kurzwaren)
3620	Herstellung von Geräten und Einrichtungen für die Elektrizitätserzeugung, -umwandlung und -verteilung, von gewerblichen Elektrogeräten, Signal- und Einrichtungen für Kraft-, Luft- und Raumfahrt, elektromagnetischen Geräten	3611 bis 3613, 3617 bis 3624, 3636, 3637 06, 3637 12 bis 3637 19, 368 (ohne 3681), 3692 10	3884 Herstellung von Penzierschlössern
3640	Herstellung von elektrischen Leuchten und Lampen	364	3889 Herstellung von Metallwaren, leichten Präz.-, Zeh- und Stanzteilen
3650	Herstellung von Elektrohaushaltsgeräten	3635, 3637 bis 3639 (ohne 3637 06, 3637 12 bis 3637 19), 3681 70	3911 Herstellung von Musikinstrumenten
3660	Herstellung von Zehnen-, Fernmelde-, Med., Regal- und astronomischen Geräten, bestimmten Uhrarmen	365, 3665 82 bis 3666 40, 3681 (ohne 3681 70), 3691	3931 Herstellung von Spielwaren, Christbaumchmuck
3670	Herstellung von Büdnis-, Fernseh- und phonographischen Geräten und Einrichtungen	3661 bis 3665 (ohne 3665 82 bis 3665 88), 3667 40	3940 Herstellung von Turn- und Sportgeräten
			3951 Herstellung von Gold- und Silberschmiedwaren, a. n. g.
			3954 Herstellung von Schmuck aus Edelmetall oder Edelmetallegeräten

1) Soweit nicht besonders angegeben, jeweils einschließl. zugehöriger Reparatur-, Instandhaltung, Instandsetzung, Montage sowie Eigen- und Fremdbelegungsarbeiten - 2) Auftragsaufträge werden nur in der Herstellungs- -3313 Herstellung von Leichtbauelementen- einbezogen

Nr.	Bezeichnung	Mittelnummern des Güterverzeichnis für Produktionsstätten (Anhang 1988/1)	SYPRO	
			Nr.	Bezeichnung
6440	Herstellung von Miedwaren	643		
6450	Herstellung von Kopfbedeckungen, Bekleidungsübahn	644 bis 645		
6460	Verarbeitung von Fellen, Pelzen	6416		
6470	Herstellung von Bettwaren (ohne Matratzen)	6481, 6487		
6481	Herstellung von konfektionierten Textilien	6475		
6489	Herstellung von sonstigen Konfektionier- und Bekleidungsartikeln, a n g	6471, 6477 bis 6479		
6499	Mit dem Bekleidungsgegenstände verbundenen Tätigkeiten	6499		
6510	Reparatur von Schuhen, Gebrauchs- gütern aus Leder u.ä.	6292		
6550	Reparatur von Uhren, Schmuck	3792 70, 3982 80		
6590	Reparatur von sonstigen Gebrauchs- gütern (ohne elektrische Geräte für den Haushalt)	3792 20, 3892 30, 3992 15 bis 3992 40, 3992		
6811	Mahl- und Schlämmlinien	6811		
6812	Herstellung von Teigwaren	6812		
6813	Herstellung von Nahrungsmitteln (ohne Teigwaren)	6815, 6834 97		
6814	Herstellung von Stärke, Stärkezeug- nissen	6816		
6816	Herstellung von Kartoffelzeugnissen, a n g	6883		
6818	Herstellung von Backwaren (ohne Brotbackwaren)	6818 21 bis 6818 55		
6819	Herstellung von Dauerbackwaren	6819 71 bis 6819 89		
6821	Zuckerdurstie	6821		
6825	Obst- und Gemüseverarbeitung	6825		
6828	Herstellung von Süßwaren (ohne Dauer- backwaren)	6827		
6831	Molkerei, Käseerei	6831 11 bis 6834 12, 6834 13 bis 6834 14, 6834 25 bis 6834 29, 6834 40 bis 6834 58, 6834 70 bis 6834 95		
6836	Herstellung von Dauermilch, Milch- präparaten, Schmelzkäse	6834 13 bis 6834 14, 6834 39, 6834 80		
6841	Ölmühlerei, Herstellung von Speiseöl Nahrungsmitteln	6842		
6844	Herstellung von Margarine u.ä.	6845		
6847	Teilschmelzen, Schmelzwaren	6847		
6852	Schokolade (ohne kakaunurale Schokolade)	6853 11 bis 6853 29		
6853	Fleischwarenindustrie (ohne Teig- schmelzen, Schmelzwaren)	6853 91 bis 6854 80		
6854	Fleischwaren	6853 31 bis 6853 89 ¹⁾		
6856	Fleischverarbeitung	6853 31 bis 6853 89 ¹⁾		
6860	Verarbeitung von Kaffee, Tee, Herstellung von Kaffeemehl	6866		
6871	Brauerei	6871		
6872	Mälzerei	6872		
6873	Maltobrennerei	6873		
6875	Herstellung von Spirituosen	6876		
6877	Herstellung und Verarbeitung von Wein	6877		
6879	Müslereien, Herstellung von Ullmehl, Stärke	6879		
6882	Ullmehl, Stärke (ohne Herstellung von Futtermitteln)	6882, 6885 bis 6888		
6889	Herstellung von Futtermitteln	6889		
6911	Herstellung von Zigaretten	691		
6915	Tabakverarbeitung (ohne Herstellung von Zigaretten)	69 (ohne 691)		

Nr.	Bezeichnung	Mittelnummern des Güterverzeichnis für Produktionsstätten (Anhang 1988/1)	SYPRO	
			Nr.	Bezeichnung
6332	Baumwollwebern, a n g	6354, 6359 35 bis 6359 40, 6371 10 bis 6371 20, 6371 50, 6372 10 bis 6372 21, 6372 19 bis 6372 21, 6372 25, 6372 28 bis 6372 29, 6372 44, 6372 50 bis 6372 58, 6372 70, 6372 91 bis 6372 96, 6375 78, 6375 78 bis 6377 10, 6378 10 bis 6379 80 bis 6379 10, 6379 80 bis 6383 19, 6383 58		
6333	Sandwebern, a n g	6371 40, 6371 60 bis 6371 70, 6372 27, 6372 28 bis 6372 27, 6372 42, 6372 45 bis 6372 49, 6372 69, 6372 85 bis 6372 89, 6372 94 bis 6372 94, 6375 73, 6377 50, 6379 60 bis 6379 70, 6383 56		
6341	Woll Spinnwebern, a n g ¹⁾	wie SYPRO 6311 und 6331		
6342	Baumwoll Spinnwebern, a n g ¹⁾	wie SYPRO 6312 und 6332		
6354	Linnen, Hand- und Remaubeistung und -verarbeitung	6317, 6325 10, 6317 12, 6372 22		
6355	Jutewebern und -spinnwebern	6353 30, 6378 80		
6357	Herstellung von Seidenwaren, Bandfäden, Schmüre u.ä. aus Fasern aller Art	6325 70, 6327, 6353 67 bis 6353 68		
6361	Herstellung von Garmaterial	6365		
6365	Herstellung von Möbel- und Drehanzeugsstoff	6364		
6370	Wirker, Stricker	639		
6380	Herstellung von Teppichen u.ä. beschichteten Gewebe	6386 bis 6388		
6391	Veredlung von Textilien	6301 bis 6309		
6399	Sonstiges Textilgewerbe, a n g	6315, 6318, 6351 bis 6357, 6353 70 bis 6353 95, 6355 bis 6357 20, 6359 60 bis 6372 21 bis 6372 59		
6413	Herstellung von Herrenbekleidung	6411		
6414	Herstellung von Damen- und Kinder- bekleidung	6412 bis 6413		
6421	Herstellung von Herren-, Damen- und Kinderwäsche	642		
6425	Herstellung von Haus-, Bett- und Frachtwäsche	6483 bis 6485		
6430	Serenfertigung von gemählter Arbeits- Sport-, Leder- und Regenschutzbeklei- dung, Uniformen	6418 bis 6415, 6417 bis 6419		

1) Überwiegend industrielle Fertigung - *) Überwiegend handwerkliche Fertigung
1) Soweit nicht anders angegeben, jeweils gemäß zugehöriger Reparaturen, Lohnarbeiten, Montage, Lagers, und Lieferverträge

Nr.	Bezeichnung	Mittelnummern des Güterverzeichnis für Produktionsstätten (Anhang 1988/1)	SYPRO	
			Nr.	Bezeichnung
5500	Zellstoff-, Holzschliff-, Papier- und Papierzeugung	55		
5610	Herstellung von Feinpapier, Spezial- papieren, Veredelungsmitteln aus Papier und Pappe	5611, 562, 565 bis 568 (ohne 5665 10), 563, 567		
5620	Herstellung von Schreibwaren, Büro- bedarf aus Papier und Pappe, Buch- binderei	5612 bis 5613, 5665 10, 566		
5700	Druckerei, Veredelung	57		
5800	Herstellung von Kunststoffwaren	58		
5900	Gummiverarbeitung	59		
6100	Lederzeugung	61		
6211	Lederverarbeitung (ohne Herstellung von Schuhen)	622		
6251	Herstellung von Schuhen	625		
6301	Wollaufbereitung, Zwirnerei, handels- fertige Aufmachung von Wolllagen	6313, 6316, 6326 35, 6328 55 bis 6328 56, 6328 72, 6329 30		
6311	Wollspinnerei	6321 33 bis 6321 39, 6322 29, 6322 83, 6322 88, 6323 30 bis 6323 30, 6324 30, 6324 80		
6312	Baumwollspinnerei	6321 11 bis 6321 19, 6321 35 bis 6321 39, 6321 85 bis 6321 88, 6322 11 bis 6322 19, 6322 50 bis 6322 81, 6324 10, 6324 50		
6313	Sandspinnerei ²⁾	6321 91, 6322 91, 6324 91		
6322	Zwirnerei, handelsfertige Aufmachung von Baumwollgarne	6328 11 bis 6328 12, 6328 19 bis 6328 31, 6328 78 bis 6329 10, 6329 50, 6329 80 bis 6329 90		
6323	Zwirnerei, handelsfertige Aufmachung von Seidengarnen, Texturieren	6328, 6328 18 bis 6328 70, 6329 80 bis 6329 70		
6331	Wollwebern, a n g	6371 30, 6372 13 bis 6372 18, 6372 23, 6378 30, 6378 13		

1) Soweit nicht anders angegeben, jeweils gemäß zugehöriger Reparaturen, Lohnarbeiten, Montage, Lagers, und Lieferverträge - 2) Gegenstandsliste von SYPRO Nummer 6323

Nr.	Bezeichnung	Mittelnummern des Güterverzeichnis für Produktionsstätten (Anhang 1988/1)	SYPRO	
			Nr.	Bezeichnung
3957	Herstellung von Phantasieschmuck	3954 bis 3955		
3960	Bearbeitung von Edel- und Schmuck- steinen, Perlen, Perlmutt, Harzglas	396		
3970	Herstellung von Münzen, Medallien	3959		
3980	Herstellung von Fußkappen u.ä.; Verarbeitung von natürlichen Schmir- gel- und Mineralsteinen	398 (ohne 3981)		
3990	Firn- und Firnlitherei	3981		
4031	Herstellung von chemischen Grund- stoffen, Rohstoffen, Zwischenprodukten, Wassererzeugung	41 (ohne 4115), 42 (ohne 4211), 43 bis 48, 4291, 431, 44, 481		
4034	Herstellung von chemischen Erzeug- nissen, vorwiegend für Gewerbe, Land- wirtschaft (ohne Düngemittel)	4115, 4221 17, 4297, 434, 4615 90, 464 bis 467, 491 bis 494, 495 bis 498, 499 bis 499, 4999 91, 4999 47		
4035	Herstellung von pharmazeutischen Erzeugnissen	498 bis 497 (ohne 4985 48)		
4036	Herstellung von Seifen, Wasch-, Rei- nigungs- und Körperpflegemitteln	495 (ohne 4955)		
4037	Herstellung von feinstem Schmir- gel	496		
4039	Herstellung von sonstigen chemischen Erzeugnissen, vorwiegend für privaten Verbrauch, Veredelungen	495 80, 4955, 498 bis 4991, 4997, 4999 11 bis 4999 60		
4090	Herstellung von Chemikalien	45		
5000	Herstellung von Bleimechanismen	501		
5080	Herstellung von Geräten und Einrich- tungen für automatische Daten- verarbeitung	505 bis 506		
5110	Herstellung von Porzellan	511 bis 512, 518 (ohne 5188)		
5120	Herstellung von Steingut, Feinstzeug, Ton- und Tonwaren	513 bis 514		
5150	Herstellung von sonstigen keramischen Keramik	515		
5160	Herstellung von keramischen Keramik- körpern, Rohstoffen	516		
5170	Herstellung von Glas, Baukeramik, Keramik, Rohstoffen	517, 5188		
5211	Herstellung von Flachglas (ohne tech- nische Glas)	521 (ohne 5211 80)		
5225	Herstellung von Hohlglas, technischem Glas	5211 80, 522		
5290	Verarbeitung und Veredelung von Glas, Herstellung und Verarbeitung von Glas- fasern	523 bis 526, 5296 70		
5311	Säge- und Holzbearbeitung	531 bis 532		
5381	Herstellung von Holzwaren aus Holz	534 bis 536		
5411	Herstellung von Baukeramik aus Holz (ohne Feinspanplatten)	541		
5421	Herstellung von Holzrohstoffen (ohne Portierholz)	542 (ohne 5422 21 bis 5422 27, 5423), 5495 bis 5498		
5424	Herstellung von Holzwerkstoffen	5422 21 bis 5422 27		
5427	Herstellung von Matratzen	5423		
5431	Herstellung von Holzveredelungsmitteln und -lacken	543		
5441	Herstellung von sonstigen Holzwaren	544 bis 545		
5461	Herstellung von Kork-, Korb- und Flechtwaren (ohne Korbwaren)	5462 bis 5465		
5470	Herstellung von Pflanz-, Bäumen, Büschen, Bauschnitten, Blumenschälchen	5466		

1) Soweit nicht anders angegeben, jeweils gemäß zugehöriger Reparaturen, Lohnarbeiten, Montage, Lagers, und Lieferverträge - 2) Gegenstandsliste von SYPRO Nummer 6323

Fachserie 4: Produzierendes Gewerbe

Reihe 1: Zusammenfassende Daten für das Produzierende Gewerbe (vorgesehen)

Reihe 2: Indizes für das Produzierende Gewerbe

Reihe 2.1: Indizes der Produktion und Produktion ausgewählter Erzeugnisse im Produzierenden Gewerbe

Monatlich (etwa 7 Wochen nach dem Berichtszeitraum): Index der Produktion für das Produzierende Gewerbe sowie vierteljährliche Produktionsindizes nach Wirtschaftszweigen. Außerdem für ca. 1 000 ausgewählte Erzeugnisse absolute Produktionszahlen.

Reihe 2.2: Auftragseingang und Umsatz im Verarbeitenden Gewerbe – Indizes –

Monatliche Indexberechnung für Inland, Ausland und insgesamt nach Wirtschaftszweigen (vorläufige Ergebnisse ca. 8 Wochen nach dem Berichtszeitraum, endgültige Ergebnisse im Folgebericht).

Reihe 3: Produktion im Produzierenden Gewerbe

Reihe 3.1: Produktion im Produzierenden Gewerbe

Vierteljährliche und *jährliche* Darstellung der Produktion von rd. 6 000 Gütern (Menge und Wert) und ergänzender Angaben aus anderen Quellen (u. a. Außenhandel, Preisstatistik sowie vierteljährliche Produktionsindizes).

Reihe 3. S.1: Produktion im Produzierenden Gewerbe in den neuen Bundesländern 3. und 4. Vierteljahr 1990

Reihe 3.2: Struktur der Produktion im Produzierenden Gewerbe

Jährliche Darstellung der Produktion von rd. 1 100 Güterklassen nach der Herkunft aus den Wirtschaftszweigen.

Reihe 4: Bergbau und Verarbeitendes Gewerbe

Beschäftigung, Umsatz und Investitionen der Unternehmen

Reihe 4.1.1: Beschäftigung, Umsatz und Energieversorgung der Unternehmen und Betriebe im Bergbau und im Verarbeitenden Gewerbe

Monatsbericht (etwa 9 Wochen nach dem Berichtszeitraum): Unternehmen, Betriebe und fachliche Betriebsteile in wirtschaftssystematischer Gliederung und nach Ländern (für Bergbau und Verarbeitendes Gewerbe insgesamt). Für **Unternehmen**: Zahl der Einheiten, Beschäftigte, Lohn- und Gehaltssumme, Umsatz. Für **Betriebe**: zusätzlich Zahl der Angestellten und Arbeiter, geleistete Arbeiterstunden und Energieversorgung; für **fachliche Betriebsteile**: Zahl der Einheiten und der Beschäftigten sowie Umsatz.

Jahresergebnisse werden in einem gesonderten Jahresbericht veröffentlicht.

Reihe 4.1.2: Betriebe, Beschäftigte und Umsatz im Bergbau und im Verarbeitenden Gewerbe nach Beschäftigtengrößenklassen

Jährlich für September Ergebnisse für Betriebe nach Beschäftigtengrößenklassen (Betriebe, Beschäftigte und Umsatz in wirtschaftssystematischer Gliederung; Länderergebnisse für Bergbau und Verarbeitendes Gewerbe insgesamt).

Reihe 4.1.3: Regionale Verteilung der Betriebe im Bergbau und im Verarbeitenden Gewerbe und deren Beschäftigte

Alle 4 Jahre: Anzahl der Betriebe und deren Beschäftigte in wirtschaftssystematischer und regionaler Gliederung (bis einschl. Kreise).

Reihe 4.1.4: Beschäftigte und Umsatz der Betriebe im Bergbau und im Verarbeitenden Gewerbe nach Bundesländern

Jährlicher Bericht.

Reihe 4.1.5: Fachliche Unternehmensteile im Bergbau und im Verarbeitenden Gewerbe

Jährlich: Anzahl der fachlichen Unternehmensteile und deren Beschäftigte, Produktionswert, Umsatz, Löhne und Gehälter sowie der Census-Value-Added in wirtschaftssystematischer Gliederung.

Reihe 4.2: Beschäftigte, Umsatz und Investitionen der Unternehmen und Betriebe im Bergbau und im Verarbeitenden Gewerbe - Investitionen -

Jährlicher Vorbericht mit vorläufigen Unternehmens- und Betriebsergebnissen der Investitionserhebung. Die endgültigen Ergebnisse erscheinen in tieferer systematischer Gliederung in den Reihen:

Reihe 4.2.1: Beschäftigte, Umsatz und Investitionen der Unternehmen und Betriebe im Bergbau und im Verarbeitenden Gewerbe

Jährlich: Beschäftigte, Umsatz, Investitionen, Lagerbestände, Zugänge an vermieteten Sachanlagen und Aufwendungen für gemietete und gepachtete Sachanlagen (jeweils nach Wirtschaftszweigen und Beschäftigten- und Umsatzgrößenklassen).

Reihe 4.2.3: Konzentrationsstatistische Daten für den Bergbau und das Verarbeitende Gewerbe sowie das Baugewerbe

2-jährlich: Konzentrationsraten und -koeffizienten für Unternehmen und Betriebe des Bergbaus und des Verarbeitenden Gewerbes sowie des Baugewerbes.

Reihe 4.2.4: Material- und Wareneingang im Bergbau und im Verarbeitenden Gewerbe

4-jährlich: Material- und Wareneingang der Unternehmen des Bergbaus und des Verarbeitenden Gewerbes nach Warenarten und Wirtschaftszweigen.

Reihe 4.3: Kostenstruktur der Unternehmen im Bergbau und im Verarbeitenden Gewerbe

Jährlich: Beschäftigte, Bestandteile der Gesamtleistung, wichtige Kostenarten sowie Kosten- und Leistungsstruktur (Gliederung: wirtschaftssystematisch sowie nach Beschäftigten- und z. T. nach Bruttoproduktionswertgrößenklassen). Für die einzelnen Bereiche erscheinen die Veröffentlichungen unter dem Titel:

Reihe 4.3.1: Kostenstruktur der Unternehmen im Bergbau, Grundstoff- und Produktionsgütergewerbe

Reihe 4.3.2: Kostenstruktur der Unternehmen im Investitionsgüter produzierenden Gewerbe

Reihe 4.3.3: Kostenstruktur der Unternehmen im Verbrauchsgüter produzierenden Gewerbe und im Nahrungs- und Genussmittelgewerbe

Reihe 4. S. 2: Schätzung des Nettoproduktionswertes im Bergbau und im Verarbeitenden Gewerbe 1991 (Zensus) – Regionale und sektorale Verflechtung der Unternehmen und Betriebe -

Reihe 5: Baugewerbe

Reihe 5.1: Beschäftigung, Umsatz und Gerätebestand der Betriebe im Baugewerbe

Jährliche Ergebnisse der zur Jahresmitte durchgeführten Erhebung nach Wirtschaftszweigen und Beschäftigtengrößenklassen z. T. in regionaler Gliederung bis zu Kreisen.

Reihe 5.2: Beschäftigung, Umsatz und Investitionen der Unternehmen im Baugewerbe

Jährlich: Beschäftigte, Bruttolohn- und -gehaltssumme, Jahresbauleistung, Umsatz und Investitionen nach Wirtschaftszweigen, Beschäftigten und Umsatzgrößenklassen (Bauhauptgewerbe: 20 Beschäftigte und mehr, Ausbaugewerbe: 10 Beschäftigte und mehr).

Reihe 5.3: Kostenstruktur der Unternehmen im Baugewerbe

Jährlich: Kosten- und Leistungsgrößen im Bauhaupt- und Ausbaugewerbe nach Wirtschaftszweigen, Beschäftigten- und Bruttoproduktionswertgrößenklassen. Unternehmen (mit 20 Beschäftigten und mehr).

Reihe 6: Energie und Wasserversorgung

Reihe 6.1: Beschäftigung, Umsatz, Investitionen und Kostenstruktur der Unternehmen in der Energie- und Wasserversorgung

Jährlich (auch für fachliche Unternehmensteile): Beschäftigte, Arbeiterstunden, Löhne und Gehälter, Umsätze, Lagerbestände und Investitionen nach Wirtschaftszweigen und -bereichen sowie nach Beschäftigten- und Umsatzgrößenklassen. Außerdem Brutto- und Nettoproduktionswert, Brutto- und Nettowertschöpfung, Materialverbrauch und Wareneinsatz sowie Kosten nach Kostenarten.

Reihe 6.2 und 6.3 unbesetzt

Reihe 6.4: Stromerzeugungsanlagen der Betriebe im Bergbau und im Verarbeitenden Gewerbe

Jährlich: Betriebe mit Stromerzeugungsanlagen nach Wirtschaftszweigen und Ländern; Leistung und Belastung der Stromerzeugungsanlagen sowie Verbrauch an Brennstoffen für die Elektrizitätserzeugung.

Reihe 7: Handwerk

Reihe 7.1: Beschäftigte und Umsatz im Handwerk

Vierteljährlich: Beschäftigte und Umsatz in ausgewählten Gewerbebranchen. Saisonbereinigte Zahlen, Regionalangaben und weitere Strukturdaten wie Ausbildungsverhältnisse, Arbeitsverdienste und Insolvenzen im Handwerk.

Reihe 8: Fachstatistiken

Reihe 8.1: Eisen- und Stahl (Eisenerzbergbau, eisen-schaffende Industrie, Eisen-, Stahl- und Tempergießerei)¹⁾

Monatlicher Vorbericht und Monatsbericht über wesentliche Entwicklungstendenzen. Der Vierteljahresbericht gibt Überblick über Struktur und Entwicklung der entsprechenden Bereiche, auch im Ausland.

Reihe 8.2: Düngemittelversorgung

Monatlicher Bericht und Jahresbericht mit Angaben über den Inlandsabsatz nach Ländern und Düngesorten sowie Nährstoffgehalten.

Reihe S: Sonderbeiträge

Reihe S.6: Material- und Wareneingang im Baugewerbe 1982

Reihe S.8: Düngemittelerzeugung und -versorgung 1950/51 bis 1986/87

Reihe S.9: Konzentrationsstatistische Daten für den Bergbau und das Verarbeitende Gewerbe 1954 bis 1982

Reihe S.12: Dienstleistungen im Produzierenden Gewerbe 1988 – Ergebnisse einer Testerhebung –

Reihe S.13: Gegenüberstellung der Produktion im Produzierenden Gewerbe nach den Systematischen Güterverzeichnissen für Produktionsstatistiken (GP) von 1989 und 1982

Reihe S.14: Neuberechnung der Auftragseingangs- und Umsatzindizes für das Verarbeitende Gewerbe sowie der Auftragseingangs- und Auftragsbestandsindizes für das Bauhauptgewerbe auf Basis 1991

Reihe S.15: Neuberechnung der Produktionsindizes auf Basis 1991

Einzelveröffentlichungen

Zensus im Produzierenden Gewerbe 1979 (7 Hefte)

Handwerkszählung vom 31. März 1995

Die Handwerkszählung 1995 war die erste Totalerhebung in diesem Bereich seit 18 Jahren. Gleichzeitig war sie die erste Zählung des Handwerks, die im wiedervereinigten Deutschland durchgeführt wurde. Nach der Auswertung dieser Erhebung liegen nunmehr wieder aktuelle und zuverlässige Strukturdaten über diesen wichtigen Bereich des deutschen Mittelstandes vor. Damit konnte eine bedeutende Datenlücke geschlossen werden. So zeigte die Zählung u.a., daß das Handwerk einen wesentlich größeren Stellenwert besitzt, als die bisherigen Daten vermuten ließen. In der öffentlichen Diskussion ist dies bereits auf eine breite Resonanz gestoßen.

Die Ergebnisse der Handwerkszählung 1995 werden in insgesamt drei Sonderheften innerhalb der Fachserie 4 veröffentlicht:

Heft 1: Ergebnisse für Unternehmen und Nebenbetriebe nach Gewerbebranchen

Enthält u.a. Angaben über Beschäftigte, Umsatz, Umsatzarten und Absatzrichtung nach Beschäftigten- und Umsatzgrößenklassen, Daten über Beschäftigte und Umsatz nach Ländern sowie Ergebnisse der Handwerkszählungen 1977 und 1995 im Zeitvergleich.

Heft 2: Ergebnisse für Unternehmen und Nebenbetriebe nach Gewerbebranchen

– Beschäftigte nach ihrer Stellung im Unternehmen, Löhne, Gehälter und gesetzliche Sozialkosten

Enthält u.a. Angaben über Beschäftigte nach ihrer Stellung im Unternehmen, Umsatz, Löhne, Gehälter und gesetzliche Sozialkosten nach Beschäftigten- und Umsatzgrößenklassen.

Heft 3: Ergebnisse für Unternehmen und Nebenbetriebe nach ausgewählten Wirtschaftszweigen der Klassifikation der Wirtschaftszweige, Ausgabe 1993

Enthält u.a. Angaben über Beschäftigte nach ihrer Stellung im Unternehmen, Umsatz, Umsatzarten, Absatzrichtung, Löhne, Gehälter und gesetzliche Sozialkosten nach Beschäftigten- und Umsatzgrößenklassen.

„Ausgewählte Zahlen für die Bauwirtschaft“

Monatliche Querschnittsveröffentlichung mit den Hauptteilen Baugewerbe und Bautätigkeit sowie mit ausgewählten Daten aus zahlreichen anderen Sachgebieten.

„Ausgewählte Zahlen zur Energiewirtschaft“

Monatliche und jährliche Querschnittsveröffentlichungen über Aufkommen und Verwendung von festen, flüssigen und gasförmigen Brennstoffen sowie Elektrizität. Preisindizes und Preise für ausgewählte Energiearten. Beschäftigung der Betriebe in der Energie- und Wasserversorgung, Mineralölsteuern, Klimadaten.

Klassifikationen

Klassifikation der Wirtschaftszweige mit Erläuterungen, Ausgabe 1993

Systematik der Wirtschaftszweige mit Betriebs- und ähnlichen Benennungen, Ausgabe 1979

Alphabetisches Verzeichnis der Betriebs- und ähnlichen Benennungen zur Systematik der Wirtschaftszweige, Ausgabe 1988

Systematisches Güterverzeichnis für Produktionsstatistiken, Ausgabe 1995

¹⁾ Erhältlich bei: Statistisches Bundesamt, Außenstelle Düsseldorf, Hüttenstraße 5 a, 40215 Düsseldorf.



Statistisches Bundesamt
Gustav-Stresemann-Ring 11
65189 Wiesbaden

Veröffentlichungen und Prospekte sind durch den Verlag METZLER-POESCHEL, Verlagsauslieferung Hermann Leins, Postfach 11 52, 72125 Kusterdingen, erhältlich.

Schriftenreihe „Im Blickpunkt“



Statistisches Bundesamt

Die Reihe „Im Blickpunkt“ bietet Daten und Fakten zu einer Vielzahl interessanter und aktueller Themenbereiche. Jeder Band ist einem eigenen Schwerpunkt gewidmet — einer bestimmten Bevölkerungsgruppe, wie älteren Menschen, Familien, Jugendlichen, Frauen, oder einem sachbezogenen Thema, zum Beispiel dem Kulturbereich. Das statistische Material wird leserfreundlich präsentiert und ist textlich umfassend kommentiert, wobei zahlreiche Schaubilder die jeweiligen Sachverhalte noch verdeutlichen. Das macht die Reihe „Im Blickpunkt“ nicht nur für Fachleute aus Politik, staatlichen und privaten Organisationen oder aus Wissenschaft und Forschung interessant, sondern auch zu einer vielseitigen Informationsquelle für alle interessierten Bürgerinnen und Bürger, die umfassende und zuverlässige Angaben zu einem aktuellen Thema suchen.

Ausländische Bevölkerung in Deutschland

1995: 140 Seiten, broschiert, DM 22,80
Bestellnummer: 1021202-95900 · ISBN: 3-8246-0459-0

Jeder zwölfte Einwohner Deutschlands besitzt eine andere als die deutsche Staatsbürgerschaft. Gut ein Viertel der ausländischen Bürgerinnen und Bürger lebt bereits zwanzig Jahre oder länger in Deutschland, etwa die Hälfte von ihnen mehr als zehn Jahre. Trotzdem sind die Einbürgerungszahlen niedrig, und die Lage auf dem Arbeitsmarkt stellt sich für ausländische Arbeitssuchende besonders problematisch dar.

Der Band dokumentiert demographische und Familienstrukturen der ausländischen Bevölkerung, Zu- und Fortzüge, Wohnverhältnisse, Bildungsstruktur, Erwerbstätigkeit, Sozialhilfebezug, Strafverfolgung, Schwerbehinderungen, Einbürgerungen und die Entwicklung der Zahl der Asylanträge.

Kultur in Deutschland – Zahlen und Fakten

1994: 410 Seiten, broschiert, DM 28,80
Bestellnummer: 1021800-94900 · ISBN: 3-8246-0369-1

In dem Band wird anschaulich gezeigt, wie bunt und vielfältig das kulturelle Leben in Deutschland ist. Hierzu hat das Statistische Bundesamt im Auftrag des Bundesministeriums des Innern eine Vielzahl von Datenquellen zu den Kultursparten Museen und Archive, Literatur, Musik, darstellende und bildende Kunst, Film und Video, Hörfunk und Fernsehen sowie Sozialkultur, zum Beispiel Künstlerhäusern, ausgewertet.

Zahlreiche externe Fachleute haben für „Kultur in Deutschland – Zahlen und Fakten“ Hintergrundinformationen geliefert und die Manuskripte kritisch durchgesehen. Es ist die erste umfassende Darstellung von kulturpolitisch relevantem Zahlenmaterial aus amtlichen, halbamtlichen und Verbandsquellen.

Noch lieferbar: Ältere Menschen

1992: 216 Seiten, broschiert, DM 24,80
Bestellnummer: 1020400-91900 · ISBN: 3-8246-0229-6

In dem Band werden familiäre Bindungen sowie häusliche, soziale und ökonomische Verhältnisse der älteren Menschen in der Bundesrepublik Deutschland beschrieben und ihre Teilhabe am politischen und gesellschaftlichen Leben beleuchtet.

Erhältlich im Buchhandel oder direkt beim Verlag Metzler-Poeschel, Verlagsauslieferung H. Leins, Postfach 11 52, 72125 Kusterdingen, Telefon (0 70 71) 93 53 50, Telefax (0 70 71) 3 36 53.

Familien heute

1995: 193 Seiten, broschiert, DM 22,80
Bestellnummer: 1021201-95900 · ISBN: 3-8246-0382-9

Das Zusammenleben von Eltern und Kindern ist die in Deutschland am weitesten verbreitete Lebensform. Doch „Familie“ wird heute anders gelebt als vor 30 Jahren — ein späterer Zeitpunkt der Eheschließung, niedrigere Kinderzahlen sowie eine häufigere Erwerbsbeteiligung von Ehefrauen und Müttern kennzeichnen sie. Der Band wurde vom Statistischen Bundesamt und dem Bundesinstitut für Bevölkerungsforschung erstellt.

Er informiert über Haushaltsstrukturen, den Familienzyklus, Kinderzahlen, die soziale Lage von Familien und stellt Heiratsalter und Geburtenraten einzelner Geburtsjahrgänge in Deutschland dar. Außerdem werden Haushalts- und Familienstrukturen in den Ländern der Europäischen Union dokumentiert.

Ältere Menschen in der Europäischen Gemeinschaft

1994: 92 Seiten, broschiert, DM 17,80
Bestellnummer: 1020410-94900 · ISBN: 3-8246-0352-7

Anfang der 90er Jahre waren rund 68,6 Mill. Menschen in den damals zwölf Mitgliedstaaten der Europäischen Gemeinschaft 60 Jahre und älter, im Jahr 2020 werden in diesen Ländern bereits bis zu 100 Mill. Bürgerinnen und Bürger dieses Alter erreicht haben, während gleichzeitig — mit Ausnahme von Irland — weniger Kinder zur Welt kommen als zur „Bestandserhaltung“ notwendig wären.

In dem Band wird ein statistisches Bild des Altersaufbaus, der Lebensbedingungen und Lebensformen älterer Menschen entworfen. Zusätzlich zum Vergleich zwischen den ehemals zwölf Mitgliedstaaten der Europäischen Gemeinschaft wird die Situation der älteren Menschen in Deutschland beleuchtet.

**METZLER
POESCHEL**