


Statistisches Bundesamt

Produzierendes Gewerbe



Fachserie 4

Reihe 4.3.2

Kostenstruktur der Unternehmen

im Investitionsgüter produzierenden Gewerbe

1992

Statistisches Bundesamt
Bibliothekszentrum

**METZLER
POESCHEL**

Rückfragen zu den Ergebnissen richten Sie bitte direkt an das
Statistische Bundesamt, Gruppe IV C, Telefon 0611/752308

Für Benutzer der amtlichen Statistik steht als Service-Einrichtung des Statistischen Bundesamtes das EDV-gestützte **STATISTISCHE INFORMATIONSSYSTEM DES BUNDES (STATIS-BUND)** zur Verfügung. Es enthält ausgewählte statistische Zeitreihen und bietet die Möglichkeit, eigene Auswertungen, Berechnungen und mathematisch-statistische Analysen durchzuführen

Herausgeber:
Statistisches Bundesamt, Wiesbaden, Gustav-Stresemann-Ring 11

Postanschrift:
Statistisches Bundesamt
65180 Wiesbaden

Verlag:
Metzler-Poeschel, Stuttgart

Verlagsauslieferung:
Hermann Leins GmbH & Co. KG
Postfach 11 52
72125 Kusterdingen
Telefon: 0 70 71/93 53 50
Telex: 7 262 891 mepo d
Telefax: 0 70 71/3 36 53

Erscheinungsfolge: jährlich

Erschienen im September 1994

Preis: DM 21,90

Bestellnummer: 2040432 - 92700

© Statistisches Bundesamt, Wiesbaden 1994

Vervielfältigung - außer für gewerbliche Zwecke - mit Quellenangabe gestattet.



Inhalt

	Seite
Textteil	
1 Vorbemerkung	5
2 Einführung	6
3 Nettoproduktionswert, Ausgewählte Kosten, Ableitung der Leistungsgrößen	8
4 Definitionen zum Tabellenteil	11
5 Berechnung des Brutto- und Nettoproduktionswertes und der Brutto- und Nettowertschöpfung aus den Positionen des Fragebogens	12

Tabellenteil

FRÜHERES BUNDESGBIET

(Tab. 1.1 nach Wirtschaftsgruppen, Tab. 1.2 bis 1.9 nach Wirtschaftszweigen und nach Beschäftigtengrößenklassen)

1.1 Zusammenfassende Übersicht: Bruttoproduktionswert, Nettoproduktionswert und Nettowertschöpfung zu Faktorkosten	15
1.2 Entstehung der Bruttowertschöpfung zu Faktorkosten und zu Marktpreisen, Entstehung der Nettowertschöpfung zu Faktorkosten	16
1.3 Bruttoproduktionswert, Nettoproduktionswert, Bruttowertschöpfung	28
1.4 Bruttoproduktionswert	40
1.5 Umsatz nach Beschäftigtengrößenklassen	46
1.6 Materialverbrauch, Einsatz an Handelsware zu Anschaffungskosten, Kosten für Lohnarbeiten, sonstige Vorleistungen, Kostensteuern nach Beschäftigtengrößenklassen	52
1.7 Beschäftigte nach Beschäftigtengrößenklassen	64
1.8 Personalkosten nach Beschäftigtengrößenklassen	76
1.9 Ausgewählte Kosten (Anteil am Bruttoproduktionswert) nach Beschäftigtengrößenklassen	82

NEUE LÄNDER UND BERLIN-OST

(Tab. 2.1 nach Wirtschaftsgruppen, Tab. 2.2 bis 2.9 nach Wirtschaftszweigen)

2.1 Zusammenfassende Übersicht: Bruttoproduktionswert, Nettoproduktionswert und Nettowertschöpfung zu Faktorkosten	91
2.2 Entstehung der Bruttowertschöpfung zu Faktorkosten und zu Marktpreisen, Entstehung der Nettowertschöpfung zu Faktorkosten	92
2.3 Bruttoproduktionswert, Nettoproduktionswert, Bruttowertschöpfung	98
2.4 Bruttoproduktionswert	104
2.5 Umsatz	107
2.6 Materialverbrauch, Einsatz an Handelsware zu Anschaffungskosten, Kosten für Lohnarbeiten, sonstige Vorleistungen, Kostensteuern	110
2.7 Beschäftigte	116
2.8 Personalkosten	122
2.9 Ausgewählte Kosten (Anteil am Bruttoproduktionswert)	125

DEUTSCHLAND

(Tab. 3.1 nach Wirtschaftsgruppen, Tab. 3.2 bis 3.9 nach Wirtschaftszweigen)

3.1 Zusammenfassende Übersicht: Bruttoproduktionswert, Nettoproduktionswert und Nettowertschöpfung zu Faktorkosten	131
3.2 Entstehung der Bruttowertschöpfung zu Faktorkosten und zu Marktpreisen, Entstehung der Nettowertschöpfung zu Faktorkosten	132
3.3 Bruttoproduktionswert, Nettoproduktionswert, Bruttowertschöpfung	138
3.4 Bruttoproduktionswert	144
3.5 Umsatz	147
3.6 Materialverbrauch, Einsatz an Handelsware zu Anschaffungskosten, Kosten für Lohnarbeiten, sonstige Vorleistungen, Kostensteuern	150
3.7 Beschäftigte	156
3.8 Personalkosten	162
3.9 Ausgewählte Kosten (Anteil am Bruttoproduktionswert)	165
Anhang	
Erhebungsunterlagen	168

Gebietsstand

Die Angaben für das "Frühere Bundesgebiet" beziehen sich auf die Bundesrepublik Deutschland nach dem Gebietsstand bis zum 3.10.1990; sie schließen Berlin (West) ein.

Die Angaben für "Neue Länder und Berlin-Ost" beziehen sich auf die Länder Brandenburg, Mecklenburg-Vorpommern, Sachsen, Sachsen-Anhalt, Thüringen sowie Berlin-Ost.

Die Angaben für Deutschland beziehen sich auf die Bundesrepublik Deutschland nach dem Gebietsstand seit dem 3.10.1990.

Zeichenerklärung

- 0 = Weniger als die Hälfte von 1 in der letzten besetzten Stelle, jedoch mehr als nichts
- = nichts vorhanden
- . = Zahlenwert unbekannt oder geheimzuhalten

Abkürzungen

ang.	= a.n.g., anderweitig nicht genannt
Gew.v.	= Gewinnung von
Gew.u.Verarb.v.	= Gewinnung und Verarbeitung von
H.v.	= Herstellung von
H.u.Verarb.v.	= Herstellung und Verarbeitung von
Mill.	= Million
NE-	= Nichteisen-
oh.	= ohne
o.Ust.	= ohne Umsatzsteuer
Rep.v.	= Reparatur von
BGBI.	= Bundesgesetzblatt

Abweichungen in den Summen durch Runden der Zahlen bzw. durch Verwendung von Hochrechnungsfaktoren.

Vorbemerkung

Mit dem vorliegenden Bericht der Fachserie 4, Reihe 4.3, für das Jahr 1992 veröffentlicht das Statistische Bundesamt gesamtdeutsche Ergebnisse zur Kostenstruktur der Unternehmen im Bergbau und im Verarbeitenden Gewerbe.

Für das frühere Bundesgebiet wurden auf der Grundlage des Gesetzes über die Statistik im Produzierenden Gewerbe vom 6.11.1975 bereits seit dem Berichtsjahr 1975 jährliche Kostenstrukturerhebungen durchgeführt, deren Ergebnisse in den drei Teilreihen der Fachserie veröffentlicht worden sind. Durch die Statistikanpassungsverordnung vom 26.3.1991 sind Kostenstrukturerhebungen für den Bergbau und das Verarbeitende Gewerbe auch für die neuen Länder und Berlin-Ost angeordnet worden. Diese Erhebungen entsprechen inhaltlich voll der Kostenstrukturstatistik im früheren Bundesgebiet, sie wurden aber aus erhebungstechnischen und methodischen Gründen für 1991 und 1992 noch als eigenständige Statistik durchgeführt.

Die Kostenstrukturstatistiken werden durch das Statistische Bundesamt als zentrale Erhebungen bearbeitet. Im Unterschied zu den meisten anderen amtlichen Statistiken ist das Statistische Bundesamt hier allein für die Erhebung und Aufbereitung der Daten verantwortlich. Es wählt die einzubeziehenden Unternehmen aus, versendet die Erhebungsunterlagen, bearbeitet die eingehenden Meldungen, erstellt und veröffentlicht die Ergebnisse. Fachlich zuständig für die Kostenstrukturerhebungen im Bergbau und Verarbeitenden Gewerbe ist die Gruppe IV C des Statistischen Bundesamtes. Die entsprechenden Erhebungen in den neuen Ländern und Berlin-Ost für die Berichtsjahre 1991 und 1992 sind in der Zweigstelle Berlin des Amtes bearbeitet worden.

In den Berichten für das Jahr 1992 werden drei Gruppen von Ergebnissen angeboten:

1. Ergebnisse der Unternehmen des Bergbaus und Verarbeitenden Gewerbes im früheren Bundesgebiet (dieser Teil entspricht inhaltlich dem bis einschl. 1990 veröffentlichten Tabellenteil der Teilreihen 4.3.1 bis 4.3.3 von Fachserie 4).
2. Ergebnisse der Unternehmen des Bergbaus und Verarbeitenden Gewerbes in den neuen Ländern und Berlin-Ost.
3. Ergebnisse der Unternehmen des Bergbaus und Verarbeitenden Gewerbes in der Bundesrepublik Deutschland nach dem Gebietsstand seit dem 3.10.1990 (gesamtdeutsche Ergebnisse).

Einführung

1.1 Rechtsgrundlagen

Die jährlichen repräsentativen Kostenstrukturerhebungen im Produzierenden Gewerbe werden im früheren Bundesgebiet seit dem Berichtsjahr 1975 durchgeführt. Durch Anpassung der Höchstzahl der in die Erhebungen einzubeziehenden Unternehmen werden seit dem Berichtsjahr 1991 auch in den neuen Bundesländern Kostenstrukturerhebungen durchgeführt. Rechtsgrundlage ist das Gesetz über die Statistik im Produzierenden Gewerbe in der Fassung der Bekanntmachung vom 30. Mai 1980 (BGBl. I S. 641), zuletzt geändert durch Artikel 3 der Verordnung vom 26. März 1991 (BGBl. I S. 846), in Verbindung mit dem Gesetz über die Statistik für Bundeszwecke (Bundesstatistikgesetz-BStatG) vom 22. Januar 1987 (BGBl. I S. 462, 565), geändert durch Artikel 2 des Gesetzes vom 17. Dezember 1990 (BGBl. I S. 2837).

1.2 Erhebung, Aufbereitung und Darstellung der Ergebnisse

Methode und Durchführung der Kostenstrukturerhebung im früheren Bundesgebiet entsprechen völlig den früheren Erhebungen bis zum Berichtsjahr 1990 1).

Die Ergebnisse der Kostenstrukturerhebung im Bergbau und Verarbeitenden Gewerbe werden auf repräsentativer Basis gewonnen. Eine hochrechnungsfähige Stichprobe umfaßt rd. 15 000 ausgewählte Unternehmen mit 20 und mehr Beschäftigten. Die Befragung erfolgt zentral durch das Statistische Bundesamt. Die durch die Stichprobe gewonnenen Ergebnisse werden nach dem in "Wirtschaft und Statistik" beschriebenen Verfahren auf die Gesamtheit der Unternehmen mit 20 Beschäftigten und mehr hochgerechnet.

Das Verfahren sieht nach einer freien Hochrechnung auf die Grundgesamtheit der Auswahlgrundlage eine Korrektur der frei hochgerechneten Werte mit Hilfe von Faktoren vor und bewirkt dadurch eine Angleichung der Ergebnisse der Kostenstrukturerhebung an die Ergebnisse einer Totalerhebung des Berichtsjahres. Die Korrekturfaktoren werden für identische Tatbestände aus den frei hochgerechneten Ergebnissen der Kostenstrukturerhebung und den erhobenen Ergebnissen dieser Hochrechnungsgrundlage gebildet.

Wie schon in den vergangenen Jahren wurde für das Berichtsjahr 1992 für die Hochrechnung und Angleichung der Stichprobenergebnisse aus der Kostenstrukturerhebung eine spezielle Hochrechnungsgrundlage geschaffen, die den Berichtskreis der Investitionserhebung abdeckt. Sie enthält für alle Kostenstrukturunternehmen die Jahresumsätze und die Beschäftigten zum 30. September 1992 aus der Kostenstrukturerhebung. Für alle anderen Unternehmen aus dem Berichtskreis der jährlichen Investitionserhebung werden die zu Jahresergebnissen kumulierten Monatswerte des Umsatzes zusammen mit den Beschäftigten zum Stichtag 30. September 1992 in die Hochrechnungsgrundlage übernommen. Die an die Hochrechnungsgrundlage angeglichenen Er-

1) Siehe Brandner, H., Glaab, H., Frank-Bosch, B., Kraßnig, P., "Methode der Kostenstrukturerhebung im Produzierenden Gewerbe" in Wirtschaft und Statistik 11/1977 sowie die früheren Berichtsbände der Fachserie 4, Reihe 4.3.1 bis 4.3.3.

gebnisse führen die in der Fachserie 4, Reihe 4.3.2) bis 1991 veröffentlichten Ergebnisse fort.

Den Ergebnissen für das Berichtsjahr 1992 liegt eine neue Stichprobenauswahl zugrunde. In dieser Stichprobe werden 40 % der Unternehmen des Bergbaus und des Verarbeitenden Gewerbes mit 20 Beschäftigten und mehr erfaßt, die Konstruktion des Stichprobenplans garantiert aber, daß diese Unternehmen zu 77 % zur Gesamtzahl der tätigen Personen und zu 82 % zum Gesamtumsatz im Bergbau und im Verarbeitenden Gewerbe beitragen. So werden insbesondere große Unternehmen sowie Unternehmen in Zweigen mit Besonderheiten oder geringer Besetzungszahl total erfaßt, um aussagefähige Ergebnisse für die entsprechenden Wirtschaftszweige und für den Gesamtbereich Bergbau und Verarbeitendes Gewerbe nachweisen zu können.

Für die neuen Länder und Berlin-Ost wurde eine entsprechende Kostenstrukturerhebung mit Auskunftspflicht ab 1991 eingeführt 3) und in der Zweigstelle Berlin des Statistischen Bundesamtes zentral bearbeitet. Die Erhebung im Berichtsjahr 1992 erstreckte sich auf rund 5 000 Unternehmen des Bergbaus und des Verarbeitenden Gewerbes, die am 30.9.1992 20 und mehr Beschäftigte hatten.

Die Ergebnisse für das Jahr 1992 sind weiterhin entsprechend den besonderen Bedingungen in den neuen Ländern zu bewerten:

- Verschmelzungen mit Unternehmen der alten Bundesländer bewirken regionale Verschiebungen von Aufwand und Ergebnis. Teilweise werden für selbst bilanzierende Tochterunternehmen Kostenbestandteile (z.B. Steuern) durch das Mutterunternehmen ausgewiesen.
- Für die Unternehmen in den neuen Bundesländern sind vorläufig Steuervergünstigungen gültig (z.B. Befreiung von der Vermögen- und Gewerbesteuer). Ebenso werden Sonderabschreibungen für Betriebsgebäude und Ausrüstungen gewährt.
- In zahlreichen Unternehmen werden zunehmend Lohnleistungen ausgeführt.
- Bei der Betrachtung der Personalkosten ist zu beachten, daß Rückerstattungen staatlicherseits - wie Zuschüsse für Kurzarbeitergeld, Leistungen nach dem Arbeitsteilzeitgesetz

2) Die vom Statistischen Bundesamt herausgegebene Fachserie 4 gliedert sich in drei Teilreihen: Reihe 4.3.1 "Kostenstruktur der Unternehmen im Bergbau, Grundstoff- und Produktionsgütergewerbe", Reihe 4.3.2 "Kostenstruktur der Unternehmen im Investitionsgüter produzierenden Gewerbe", Reihe 4.3.3 "Kostenstruktur der Unternehmen im Verbrauchsgüter produzierenden Gewerbe und im Nahrungs- und Genussmittelgewerbe".

3) Bereits für das 2. Halbjahr 1990 wurde im Gebiet der ehemaligen DDR eine im Merkmalskatalog an die Bundesstatistik angepaßte Kostenstrukturerhebung vorgenommen. Die wichtigsten Ergebnisse sind in einer Arbeitsunterlage zusammengestellt, die direkt beim Statistischen Bundesamt bezogen werden kann.

und im Rahmen von Vorruhestandsvereinbarungen geleistete Zuschüsse - nicht enthalten sind.

Die Ergebnisse werden nach der Systematik der Wirtschaftszweige, Fassung für die Statistik im Produzierenden Gewerbe - SYPRO - dargestellt, wobei die Zuordnung der Unternehmen nach ihrem wirtschaftlichen Schwerpunkt erfolgt. In den Tabellen für das frühere Bundesgebiet werden - wie bisher - viele Ergebnisse zusätzlich nach Beschäftigtengrößenklassen untergliedert.

1.3 Ableitung und Inhalt der Leistungsgrößen

Eine Gegenüberstellung der in der Erhebung erfragten Aufwendungen und Erträge 4) der Periode führt zum Produktionskonto, aus dem verschiedene Leistungsgrößen abgeleitet werden können. Außerordentliche und betriebsfremde Aufwendungen und Erträge werden in die Erhebung jedoch nicht einbezogen, so daß sich die Ergebnisse auf die typische und spezifische Leistungserstellung der Unternehmen beschränken.

Zwischen den Leistungsgrößen, die jeweils als Restgrößen ermittelt werden, gelten folgende Beziehungen 5):

Gesamtumsatz

+ Bestandsveränderungen an unfertigen und fertigen Erzeugnissen aus eigener Produktion
+ Selbsterstellte Anlagen
= Bruttoproduktionswert (Gesamtleistung)

Bruttoproduktionswert

- Materialverbrauch, Einsatz an Handelsware, Kosten für Lohnarbeiten
= Nettoproduktionswert

Nettoproduktionswert

- Sonstige Vorleistungen
= Bruttowertschöpfung zu Marktpreisen

4) Siehe Fragebogen und Erläuterungen im Anhang.

5) Im Gegensatz zur Erhebung werden hier die Leistungs- und Kostenwerte einschließlich Umsatzsteuer dargestellt, um eine einfache Ableitung der volkswirtschaftlich wichtigsten Leistungsgrößen zu ermöglichen.

Bruttowertschöpfung zu Marktpreisen

- Abschreibungen
= Nettowertschöpfung zu Marktpreisen

Nettowertschöpfung zu Marktpreisen

- (indirekte Steuern - Subventionen)
= Nettowertschöpfung zu Faktorkosten.

Der **Nettoproduktionswert**, eine in der Industriestatistik häufig verwendete Größe, entspricht dem Rohertrag in der betriebswirtschaftlichen Terminologie. Er unterscheidet sich vom Census Value Added der internationalen Industriestatistik insofern, als er noch die Kosten für Reparaturen, Instandhaltungen, Installationen, Montagen u.ä. enthält.

Die **Bruttowertschöpfung zu Marktpreisen** umfaßt - nach Abzug sämtlicher Vorleistungen - die insgesamt produzierten Güter und Dienstleistungen zu den am Markt erzielten Preisen und ist somit der Wert, der den Vorleistungen durch Bearbeitung hinzugefügt worden ist.

Die **Nettowertschöpfung zu Faktorkosten** hingegen dient zur Entlohnung der im Produktionsprozeß eingesetzten Produktionsfaktoren. Sie stellt das Einkommen der Produktionsfaktoren nach Erhaltung des realen Vermögensbestandes, d.h. nach Abzug der Abschreibungen, nach Abführung der indirekten Steuern an den Staat und nach Berücksichtigung der vom Staat gewährten Subventionen dar.

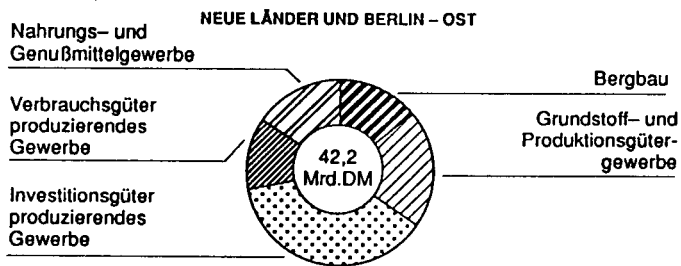
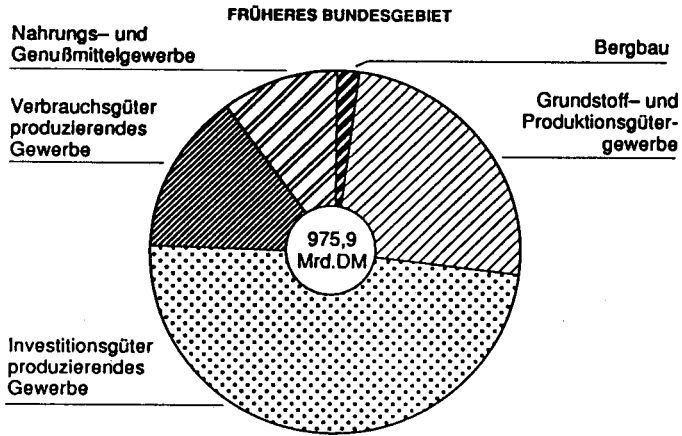
Sie setzt sich zusammen aus:

- dem Bruttoeinkommen aus unselbständiger Arbeit,
- den Fremdkapitalzinsen,
- der Grundrente,
- dem Unternehmeneinkommen.

Die Differenz zu den in der Kostenstrukturerhebung erfaßten Positionen Bruttoeinkommen aus unselbständiger Arbeit und Fremdkapitalzinsen umfaßt deshalb als Restgröße neben der Grundrente für den Produktionsfaktor Boden das Unternehmereinkommen.

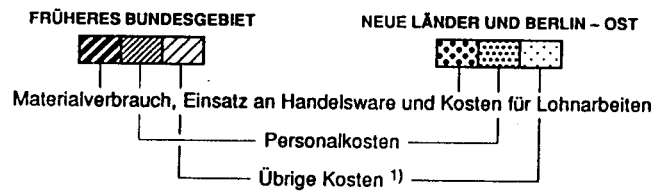
Um den Sachverhalt zu verdeutlichen, werden in den folgenden Schaubildern wichtige Leistungsgrößen für den Bergbau und das Verarbeitende Gewerbe insgesamt sowie für die jeweilige(n) Hauptgruppe(n) abgeleitet.

NETTOPRODUKTIONSWERT 1992
 Anteil der Hauptgruppen am Bergbau und Verarbeitenden Gewerbe
 Unternehmen mit 20 Beschäftigten und mehr

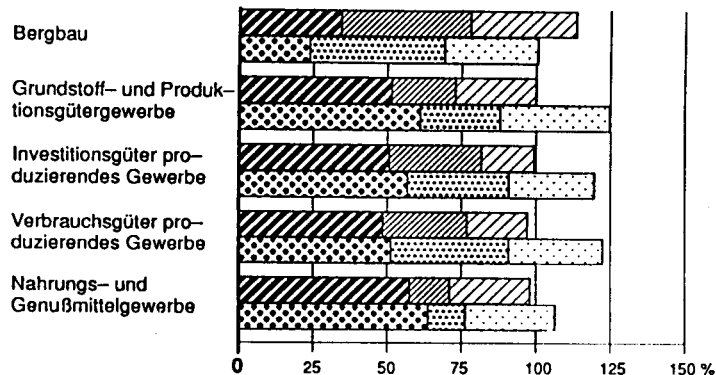


Statistisches Bundesamt 94 - 5 - 0452

AUSGEWÄHLTE KOSTEN 1992
IM BERGBAU UND IM VERARBEITENDEN GEWERBE
 Anteil am Bruttoproduktionswert
 Unternehmen mit 20 Beschäftigten und mehr



HAUPTGRUPPE:



¹⁾ Kosten für sonstige ind./handw. Dienstleistungen, Mieten und Pachten, Kostensteuern, Sonstige Kosten, Abschreibungen auf Sachanlagen, Fremdkapitalzinsen.

Statistisches Bundesamt 94 - 5 - 0453

ABLEITUNG DER LEISTUNGSGRÖSSEN¹⁾ FÜR DAS INVESTITIONSGÜTER PRODUZIERENDE GEWERBE 1992
 Unternehmen mit 20 Beschäftigten und mehr

Zahlenwerte für: **Früheres Bundesgebiet**
Neue Länder und Berlin – Ost

Mil. DM

Verbrauch an Roh-, Hilfs- und Betriebsstoffen o. USt.		370 078 16 307		Brutto- produktionswert o. USt.	Umsatz aus eigenen Erzeugnissen und aus industriellen / handwerklichen Dienstleistungen (Lohnarbeiten usw.) o. USt.	830 518 30 425	
Einsatz an Handelsware o. USt.		91 012 3 247			961 553 36 527	Umsatz aus Handelsware o. USt.	115 083 3 848
Kosten für durch andere Unternehmen ausgeführte Lohnarbeiten o. USt.		25 741 1 168				Umsatz aus sonstigen nichtindustriellen / nichthand- werklichen Tätigkeiten o. USt.	9 922 1 940
Kosten für sonstige industrielle / handwerkliche Dienstleistungen (nur fremde Leistungen) o. USt.		16 122 1 511	Netto- produktionswert o. USt.	474 721 15 806	Bestandsveränderung an unfertigen und fertigen Erzeugnissen aus eigener Produktion	1 489 87	
Mieten und Pachten o. USt.		15 480 509					
Sonstige Kosten o. USt.		77 817 4 229					
Verbrauchssteuern		95 1	Brutto- wertschöpfung o. USt.	365 302 9 557	Selbsterstellte Anlagen (einschl. Gebäude und selbst- durchgeführter Großrepara- turen) soweit aktiviert	4 541 227	
Sonstige indirekte Steuern abzüglich Subventionen für die laufende Produktion		6 098 - 25					
Abschreibungen		39 121 2 644	Brutto- wertschöpfung zu Faktorkosten	359 109 9 581			
Nettowertschöpfung zu Faktorkosten		319 988 6 937					
darunter: Bruttoeinkommen aus unselbständiger Arbeit		297 807 12 446					

1) Nicht maßstabsgerecht.

Statistisches Bundesamt 94 - 5 - 0457

ABLEITUNG DER LEISTUNGSGRÖSSEN¹⁾ FÜR DEN BERGBAU UND DAS VERARBEITENDE GEWERBE 1992
 Unternehmen mit 20 Beschäftigten und mehr

Zahlenwerte für: **Früheres Bundesgebiet**
Neue Länder und Berlin – Ost

MILL. DM

Verbrauch an Roh-, Hilfs- und Betriebsstoffen o. USt.		768 651 45 791		Brutto- produktionswert o. USt. 1 995 513 95 279	Umsatz aus eigenen Erzeugnissen und aus industriellen / handwerklichen Dienstleistungen (Lohnarbeiten usw.) o. USt.	1 076 662 82 442
Einsatz an Handelsware o. USt.		202 934 5 605			Umsatz aus Handelsware o. USt.	253 185 6 521
Kosten für durch andere Unternehmen ausgeführte Lohnarbeiten o. USt.		48 074 1 657			Umsatz aus sonstigen nichtindustriellen / nichthand- werklichen Tätigkeiten o. USt.	25 787 5 717
Kosten für sonstige industrielle / handwerkliche Dienstleistungen (nur fremde Leistungen) o. USt.		45 752 3 796	Netto- produktionswert o. USt. 975 855 42 226	Brutto- wertschöpfung o. USt. 718 972 26 048	Bestandsveränderung an unfertigen und fertigen Erzeugnissen aus eigener Produktion	2 716 43
Mieten und Pachten o. USt.		30 893 1 174				
Sonstige Kosten o. USt.		180 237 11 209				
Verbrauchssteuern		51 293 2 768	Brutto- wertschöpfung zu Faktorkosten 656 945	Brutto- einkommen aus unselbständiger Arbeit 23 158	Selbsterstellte Anlagen (einschl. Gebäude und selbst- durchgeführter Großrepara- turen) soweit aktiviert	7 164 556
Sonstige indirekte Steuern abzüglich Subventionen für die laufende Produktion		10 734 124				
Abreibungen		80 521 8 173				
Nettowertschöpfung zu Faktorkosten		576 425 14 985				
darunter: Bruttoeinkommen aus unselbständiger Arbeit		525 785 28 490				

1) Nicht maßstabgerecht.

Statistisches Bundesamt 94 - 1 - 0454

3 Definitionen zum Tabellenteil *)

Materialverbrauch

Rohstoffe und sonstige fremdbezogene Vorprodukte, Hilfs- und Betriebsstoffe einschl. Fremdbauteile, Energie und Wasser, Brenn- und Treibstoffe, Büro- und Werbematerial sowie nichtaktivierter geringwertiger Wirtschaftsgüter

Kosten für sonstige industrielle/handwerkliche Dienstleistungen

Reparaturen, Instandhaltungen, Installationen, Montagen u.ä. (nur fremde Leistungen)

Sonstige Kosten

Z.B. Werbe- und Vertreterkosten, Reisekosten, Provisionen, Lizenzgebühren, Ausgangsfrachten und sonstige Kosten für den Abtransport von Gütern durch fremde Unternehmen, Porto- und Postgebühren, Ausgaben für durch Dritte durchgeführte Beförderung der Lohn- und Gehaltsempfänger zwischen Wohnsitz und Arbeitsplatz, Versicherungsprämien, Prüfungs-, Beratungs- und Rechtskosten, Bankspesen, Beiträge zur Industrie- und Handelskammer, zur Handwerkskammer, zu Wirtschaftsverbänden und dgl., jedoch ohne Kosten für Büro- und Werbematerial, ohne kalkulatorische Kosten, ohne außerordentliche und betriebsfremde Aufwendungen

Bruttoproduktionswert ohne Umsatzsteuer

Gesamtumsatz ohne Umsatzsteuer plus/minus Bestandsveränderung an unfertigen und fertigen Erzeugnissen plus selbsterstellte Anlagen

Nettoproduktionswert ohne Umsatzsteuer

Bruttoproduktionswert ohne Umsatzsteuer minus Materialverbrauch, Einsatz an Handelsware und Kosten für Lohnarbeiten

Bruttowertschöpfung ohne Umsatzsteuer

Nettoproduktionswert ohne Umsatzsteuer minus Kosten für sonstige industrielle/handwerkliche Dienstleistungen, Mieten und Pachten und Sonstige Kosten

Bruttowertschöpfung ohne sämtliche auf den Erzeugnissen lastenden Steuern

Bruttowertschöpfung ohne Umsatzsteuer minus Verbrauchsteuern

Bruttowertschöpfung zu Marktpreisen

Bruttowertschöpfung ohne Umsatzsteuer plus Umsatzsteuer, die das Unternehmen seinen Kunden in Rechnung gestellt hat, minus abzugsfähige Umsatzsteuer (Vorsteuer) ohne Vorsteuer auf den Käufen von Sachanlagen

Bruttowertschöpfung zu Faktorkosten

Bruttowertschöpfung zu Marktpreisen minus indirekte Steuern abzüglich Subventionen

Nettowertschöpfung zu Faktorkosten

Bruttowertschöpfung zu Faktorkosten minus Abschreibungen

Bruttoeinkommen aus unselbständiger Arbeit

Bruttolohn- und -gehaltsumme, gesetzliche und freiwillige Sozialkosten

Vorleistungen insgesamt

Materialverbrauch, Einsatz an Handelsware, Kosten für Lohnarbeiten, Kosten für sonstige industrielle/handwerkliche Dienstleistungen, Mieten und Pachten, Sonstige Kosten

Sonstige Vorleistungen

Kosten für sonstige industrielle/handwerkliche Dienstleistungen, Mieten und Pachten, Sonstige Kosten

Indirekte Steuern

Umsatzsteuer minus Vorsteuer (ohne Vorsteuer auf den Käufen von Sachanlagen) sowie Kostensteuern ohne Vermögensteuer

Sonstige indirekte Steuern

Kostensteuern ohne Vermögensteuer und ohne Verbrauchsteuern

*) Siehe auch Fragebogen und Erläuterungen im Anhang

BERGBAU UND VERARBEITENDES GEWERBE

Berechnung des Brutto- und Nettoproduktionswertes und der Brutto- und Nettowertschöpfung

Vorzeichen		Fragebogen-Position
	UMSATZ aus EIGENEN ERZEUGNISSEN und aus industriellen/ handwerklichen Dienstleistungen (Lohnarbeiten usw.) ohne Umsatzsteuer	35
+	UMSATZ aus HANDELSWARE ohne Umsatzsteuer	37
+	UMSATZ aus SONSTIGEN nichtindustriellen/nichthandwerklichen TÄTIGKEITEN ohne Umsatzsteuer	38
	BESTÄNDE an UNFERTIGEN und FERTIGEN ERZEUGNISSEN aus eigener Produktion	
./.	a) am Anfang des Geschäftsjahres	41
+	b) am Ende des Geschäftsjahres	42
+	SELBSTERSTELLTE ANLAGEN (einschl. Gebäude und selbstdurchgeführte Großreparaturen) soweit aktiviert	44
①	GESAMTLEISTUNG-BRUTTOPRODUKTIONSWERT ohne Umsatzsteuer	46
	BESTÄNDE an ROH-, HILFS- und BETRIEBSSTOFFEN	
./.	a) am Anfang des Geschäftsjahres	50
+	b) am Ende des Geschäftsjahres	51
./.	EINGÄNGE an ROH-, HILFS- und BETRIEBSSTOFFEN ohne Umsatzsteuer, die als Vorsteuer abzugsfähig ist	52
	BESTÄNDE an HANDELSWARE ohne Umsatzsteuer, die als Vorsteuer abzugsfähig ist	
./.	a) am Anfang des Geschäftsjahres	54
+	b) am Ende des Geschäftsjahres	55
./.	EINGÄNGE an HANDELSWARE ohne Umsatzsteuer, die als Vorsteuer abzugsfähig ist	56
./.	KOSTEN für durch andere Unternehmen ausgeführte LOHNDARBEITEN (auswärtige Bearbeitung)	63
②	NETTOPRODUKTIONSWERT ohne Umsatzsteuer	
./.	KOSTEN für SONSTIGE industrielle/handwerkliche DIENSTLEISTUNGEN (nur fremde Leistungen) wie Reparaturen, Instandhaltungen, Installationen und Montagen ohne Umsatzsteuer	64
./.	MIETEN und PACHTEN ohne Umsatzsteuer	66
./.	SONSTIGE KOSTEN ohne Umsatzsteuer	70
③	BRUTTOWERTSCHÖPFUNG ohne Umsatzsteuer	
+	UMSATZSTEUER, die das Unternehmen seinen Kunden in Rechnung gestellt hat	77
./.	ABZUGSFÄHIGE UMSATZSTEUER auf den Käufen von Roh-, Hilfs- und Betriebsstoffen, nicht aktivierten geringwertigen Wirtschaftsgütern und Handelsware	78 ./.. 79
④	BRUTTOWERTSCHÖPFUNG zu Marktpreisen	
./.	INDIREKTE STEUERN	77 ./.. (78 ./.. 79) + 67 ./.. 68
+	SUBVENTIONEN für die laufende Produktion	80
⑤	BRUTTOWERTSCHÖPFUNG zu Faktorkosten	
./.	ABSCHREIBUNGEN auf Sachanlagen	74
⑥	NETTOWERTSCHÖPFUNG zu Faktorkosten	

Früheres Bundesgebiet

T a b e l l e n t e i l

1.1 Zusammenfassende Übersicht
Früheres Bundesgebiet
Bruttoproduktionswert, Nettoproduktionswert und Nettowertschöpfung zu Faktorkosten 1991 und 1992
nach Wirtschaftsgruppen
Mill. DM

Nr. der Systematik 1)	Wirtschaftsgruppe Beschäftigte von ... bis ...	Bruttoproduktionswert 2)		Nettoproduktionswert 2)		Nettowertschöpfung zu Faktorkosten			
						insgesamt		Bruttoeinkommen aus unselbständiger Arbeit 3)	
		1991	1992	1991	1992	1991	1992	1991	1992
21	Bergbau	29 784	29 939	19 229	19 664	12 309	12 627	12 884	13 059
	Grundstoff- und Produktionsgütergewerbe.....	502 789	499 600	237 000	242 720	117 308	114 850	104 327	106 909
22	Mineralölverarbeitung ..	105 444	106 883	37 457	42 087	2 424	1 313	3 192	3 327
24	H.u. Verarb.v. Spalt- u. Brutstoffen
25	Gew.u.Verarb.v.Steinen u. Erden	40 259	44 278	22 997	25 562	13 117	14 370	10 008	10 803
27	Eisenschaffende Industrie	48 679	45 536	21 973	20 420	12 844	11 903	13 182	13 187
28	NE-Metallerzeugung, NE-Metallhalbzeugwerke .	27 243	26 001	9 720	9 471	5 714	5 472	5 215	5 194
29	Giesserei	16 477	16 017	9 730	9 628	6 906	6 660	6 383	6 257
3011	Stabziehereien, Kaltwalzwerke	3 499	3 546	1 320	1 412	867	903	721	755
3015	Drahtziehereien(einschl. H.v. Drahtzeugnissen)	7 137	7 380	2 854	2 917	1 929	1 951	1 734	1 832
3030	Mechanik, ang.	200 748	197 777	105 813	106 437	58 451	57 581	50 818	52 262
40	Chemische Industrie	9 750	9 820	4 258	4 431	2 587	2 622	2 104	2 214
53	Holzbearbeitung	19 841	18 448	9 241	8 237	4 584	3 932	3 816	3 851
55	Zellstoff-,Holzschliff-, Papier- u.Pappeerzeugung	21 644	21 837	10 414	10 728	7 058	7 177	6 357	6 482
59	Gummiverarbeitung								
	Investitionsgüter produzierendes Gewerbe	954 512	961 553	470 241	474 721	322 348	319 988	287 491	297 807
3021	H.v.Gesenk-u.l.Freiformschmiedest.,schw.Presst. Stahlverformg.,ang,Oberfläch.Veredlg.,Härtung .	8 139	8 206	4 297	4 573	3 058	3 210	2 646	2 706
3025	Stahl- u. Leichtmetallbau, Schienenfahrzeugbau	15 621	15 099	9 965	8 908	7 023	6 106	5 712	5 724
31	Maschinenbau	36 709	39 152	18 441	20 095	13 410	14 273	11 797	12 350
32	Strassenfahrzeugbau,rep.v. KFZ usw.	219 918	217 094	118 526	118 986	81 660	81 338	74 507	76 116
33	Schiffbau	289 510	289 049	112 297	114 172	75 337	77 142	67 778	71 638
34	Luft- u. Raumfahrzeugbau	7 875	7 603	3 277	3 344	2 459	2 380	2 335	2 386
35	Elektrotechnik, rep. v. Haushaltsgeräten	16 380	17 222	9 212	9 134	7 152	6 251	6 402	6 984
36	Feinmechanik, Optik,H.v. Uhren	229 241	235 664	123 126	125 077	84 940	85 418	76 036	78 140
37	H.v. EBM-Waren	24 070	25 518	13 984	14 715	9 889	10 280	8 753	9 294
38	H.v. Büromaschinen,ADV-Geräten u. -Einz.	68 684	70 433	36 606	37 436	25 069	25 274	20 514	21 448
50		38 365	36 514	20 509	18 283	12 351	8 317	11 011	11 020
	Verbrauchsgüter produzierendes Gewerbe	273 902	272 269	136 708	140 104	88 988	89 518	74 832	76 946
39	H.v. Musikinst.,Spielwaren, Füllhaltern usw.	9 271	9 021	5 351	5 355	3 632	3 578	2 910	2 905
51	Feinkeramik	5 683	5 572	3 956	3 878	2 630	2 549	2 432	2 382
52	H.u.Verarb.v. Glas	14 672	15 066	8 328	8 469	5 155	4 978	4 342	4 502
54	Holzverarbeitung	41 825	43 935	21 036	22 762	14 522	15 506	12 145	12 646
56	Papier-u. Pappeverarbeitung	31 935	31 208	15 336	16 166	8 438	8 919	7 376	7 595
57	Druckerei, Vervielfältigung	31 787	32 269	18 228	19 049	12 544	12 811	10 734	11 477
58	H.v. Kunststoffwaren	61 324	61 612	31 411	32 055	20 101	20 029	16 311	17 243
61	Ledererzeugung	1 270	1 143	458	376	298	241	235	222
62	Lederverarbeitung	7 050	6 809	3 014	2 995	2 050	2 046	1 775	1 721
63	Textilgewerbe	40 951	39 013	18 214	17 822	11 873	11 409	10 274	10 141
64	Bekleidungsgerbe	28 099	26 582	11 354	11 152	7 726	7 433	6 282	6 095
65	Rep.v.Gebrauchsgütern (oh.elektrische Geräte)	34	37	22	25	18	17	16	16
	Nahrungs- und Genussmittelgewerbe	227 804	232 153	95 471	98 645	38 981	39 441	29 590	31 044
68	Ernährungsgewerbe	199 640	204 236	73 415	76 648	36 654	36 852	28 195	29 494
69	Tabakverarbeitung	28 164	27 916	22 056	21 997	2 326	2 589	1 395	1 550
	Bergbau und Verarbeitendes Gewerbe insgesamt	1 988 791	1 995 513	958 650	975 855	579 934	576 425	509 124	525 765
	davon in Unternehmen mit ... Beschäftigten								
	20 - 49	102 437	104 908	51 236	53 465	35 825	35 984	28 153	29 197
	50 - 99	135 874	131 474	64 938	66 655	42 684	43 557	34 217	35 407
	100 - 199	168 818	174 813	81 851	83 045	52 997	52 532	42 797	45 386
	200 - 499	269 162	282 420	129 295	136 277	81 702	83 249	68 631	73 235
	500 - 999	226 424	221 157	110 758	111 331	62 231	60 261	54 229	54 657
	1 000 und mehr	1 086 077	1 080 741	520 572	526 082	304 495	300 841	281 097	287 883

1) Systematik der Wirtschaftszweige, Fassung für die Statistik im Produzierenden Gewerbe (Sypro). - 2) Ohne Umsatzsteuer.
3) Kann grösser sein als die Nettowertschöpfung zu Faktorkosten, ist jedoch im allgemeinen kleiner.

Früheres
1.2 Entstehung der Bruttowertschöpfung
Entstehung der Nettowert
Nach Beschäftigten
1 000

Lfd. Nr.	Beschäftigte von ... bis ...	Bruttoproduktionswert 1)	Vorleistungen Insgesamt 1)	Bruttowertschöpfung 1)		Verbrauchssteuern	Bruttowertschöpfung ohne sämtliche auf den Erzeugnissen lastenden Steuern	Sonstige indirekte Steuern 1)	
				Sp.1 ./.	Sp.2				
		1	2	3		4	Sp.3 ./.	5	6
3021 H.v.Gesenk-u.leichten									
1	20 - 99	1 623 842	837 160	786 683	-	-	786 683	15 497	
2	100 - 199	1 297 372	666 490	630 882	-	-	630 882	.	
3	200 - 499	2 429 593	1 382 602	1 046 991	-	-	1 046 991	20 332	
4	500 und mehr	2 855 107	1 657 888	1 197 219	-	-	1 197 219	.	
5	Insgesamt	8 205 914	4 544 139	3 661 775	-	-	3 661 775	69 728	
3025 Stahlverformung,ang.,									
6	20 - 49	2 740 239	1 377 728	1 362 511	-	-	1 362 511	40 768	
7	50 - 99	3 003 906	1 531 982	1 471 924	-	-	1 471 924	43 871	
8	100 - 499	7 214 415	4 163 326	3 051 089	-	-	3 051 089	.	
9	500 und mehr	2 140 071	1 080 818	1 059 253	-	-	1 059 253	.	
10	Insgesamt	15 098 630	8 153 853	6 944 777	-	-	6 944 777	151 214	
3111 H.v.Stahl-u.									
11	20 - 49	3 846 135	2 232 161	1 613 974	-	-	1 613 974	42 685	
12	50 - 99	4 244 218	2 611 719	1 632 499	-	-	1 632 499	42 785	
13	100 - 199	3 923 101	2 467 082	1 456 018	-	-	1 456 018	41 261	
14	200 - 499	4 211 571	2 669 389	1 542 182	203	-	1 541 978	30 434	
15	500 und mehr	3 639 145	2 154 008	1 485 137	-	-	1 485 137	31 553	
16	Insgesamt	19 864 170	12 134 361	7 729 810	203	-	7 729 606	188 719	
3114 Weichenbau,H.v.Kreuzungen									
17	Insgesamt	379 202	177 456	201 746	-	-	201 746	5 864	
3117 H.v.									
18	Insgesamt	776 045	604 294	171 751	-	-	171 751	5 626	
3151 Kessel-u.									
19	20 - 49	802 271	368 380	433 891	16	-	433 875	10 413	
20	50 - 99	1 253 692	700 071	553 622	-	-	553 622	7 422	
21	100 - 499	3 431 806	1 702 180	1 729 625	1	-	1 729 624	28 816	
22	500 - 999	1 831 438	1 050 572	780 866	-	-	780 866	6 562	
23	1000 und mehr	7 872 702	5 084 261	2 788 441	-	-	2 788 441	21 847	
24	Insgesamt	15 191 910	8 905 464	6 286 445	17	-	6 286 428	75 060	
3174									
25	Insgesamt	2 325 067	1 569 424	755 643	-	-	755 643	10 970	
3179 Rep.v.									
26	Insgesamt	142 538	57 580	84 958	-	-	84 958	1 257	
31 Stahl-u.Leichtmetallbau,									
27	20 - 49	4 895 160	2 761 846	2 133 315	16	-	2 133 299	56 145	
28	50 - 99	5 697 201	3 436 582	2 260 619	-	-	2 260 619	51 897	
29	100 - 199	6 063 385	3 642 087	2 421 298	1	-	2 421 297	60 648	
30	200 - 499	6 254 832	3 611 809	2 643 022	203	-	2 642 819	48 427	
31	500 - 999	3 890 425	2 299 646	1 590 779	-	-	1 590 779	37 103	
32	1000 und mehr	12 351 461	7 932 089	4 419 372	-	-	4 419 372	36 154	
33	Insgesamt	39 152 465	23 684 060	15 468 405	221	-	15 468 185	290 373	
3210 H.v.landwirtschaftlichen									
34	20 - 99	922 587	602 194	320 393	-	-	320 393	8 691	
35	100 - 499	2 006 520	1 313 250	693 270	-	-	693 270	12 814	
36	500 und mehr	5 999 252	4 282 369	1 716 883	-	-	1 716 883	14 255	
37	Insgesamt	8 928 358	6 197 813	2 730 545	-	-	2 730 545	35 761	
3220 H.v.									
38	20 - 49	1 900 571	894 899	1 005 672	-	-	1 005 672	19 509	
39	50 - 99	2 734 525	1 290 224	1 444 301	-	-	1 444 301	23 891	
40	100 - 499	8 622 066	4 635 283	3 986 784	-	-	3 986 784	49 116	
41	500 - 999	4 837 679	2 620 329	2 217 350	-	-	2 217 350	33 541	
42	1000 und mehr	5 781 445	3 334 805	2 446 640	-	-	2 446 640	23 755	
43	Insgesamt	23 876 287	12 775 540	11 100 747	-	-	11 100 747	149 812	
3230 H.v.Textil-u.									
44	20 - 99	622 239	328 979	293 266	-	-	293 266	6 396	
45	100 - 499	1 986 387	1 239 813	746 573	-	-	746 573	10 555	
46	500 und mehr	6 845 634	3 793 351	3 052 283	-	-	3 052 283	56 218	
47	Insgesamt	9 454 261	5 362 138	4 092 123	-	-	4 092 123	73 169	
3240 H.v.Maschinen f.d.Nahrungs-									
48	20 - 49	2 079 258	1 100 242	979 016	-	-	979 016	19 615	
49	50 - 99	3 532 043	1 968 812	1 563 231	-	-	1 563 231	22 855	
50	100 - 199	3 744 046	2 298 341	1 445 705	-	-	1 445 705	26 321	
51	200 - 499	8 000 318	4 562 235	3 438 084	-	-	3 438 084	77 027	
52	500 und mehr	11 228 259	6 698 518	4 529 742	-	-	4 529 742	85 453	
53	Insgesamt	28 583 924	16 628 147	11 955 778	-	-	11 955 778	231 271	

1) Ohne Umsatzsteuer.- 2) Kann größer sein als die Nettowertschöpfung zu Faktorkosten, ist jedoch im allgemeinen kleiner.

Bundesgebiet
zu Faktorkosten und zu Marktpreisen,
Schöpfung zu Faktorkosten 1992
Größenklassen
DM

Subventionen	Sonstige indirekte Steuern 1) abzüglich Subventionen	Bruttowertschöpfung zu Faktorkosten	Abschreibungen	Nettowertschöpfung zu Faktorkosten		Indirekte Steuern abzüglich Subventionen	Bruttowertschöpfung zu Marktpreisen	Lfd. Nr.
				insgesamt	Bruttoeinkommen aus unselbständiger Arbeit 2)			
7	Sp.6 ./, Sp.7	Sp.5 ./, Sp.8	10	Sp.9 ./, Sp.10	12	13	Sp.9 + Sp.13	14
Freiformschmiedest., Schw. Präfst.								
-	15 487	771 196	64 996	706 200	579 732	100 622	871 818	1
.	9 144	621 738	54 784	566 954	457 937	75 724	697 462	2
143	20 189	1 026 802	112 125	914 677	716 282	121 502	1 148 304	3
.	24 663	1 172 556	150 552	1 022 004	952 149	122 528	1 295 084	4
245	69 483	3 592 292	382 457	3 209 835	2 706 100	420 376	4 012 668	5
Oberflächenveredlung, Härtung								
1 423	39 345	1 323 166	131 911	1 191 255	1 003 372	218 077	1 541 243	6
.	43 871	1 428 053	152 883	1 275 170	1 219 983	216 961	1 645 014	7
.	53 375	2 997 714	306 485	2 691 229	2 594 277	254 076	3 251 790	8
.	12 951	1 046 302	98 399	947 903	906 646	107 043	1 153 345	9
1 672	149 542	6 795 235	689 677	6 105 557	5 724 278	796 157	7 591 392	10
Leichtmetallkonstrukt. (oh. Grubenausbau-)								
83	42 602	1 571 372	96 750	1 474 623	1 110 749	252 007	1 823 379	11
4 758	38 027	1 594 471	94 715	1 499 756	1 303 054	261 919	1 856 390	12
50 008	-8 747	1 464 766	82 356	1 382 410	1 153 775	161 204	1 625 970	13
.	30 434	1 511 545	103 850	1 407 694	1 114 069	213 600	1 725 144	14
.	31 553	1 453 584	107 915	1 345 669	994 648	173 854	1 627 437	15
54 850	133 869	7 595 737	485 585	7 110 152	5 676 295	1 062 583	8 658 320	16
u.ä. Gleismaterial								
-	5 864	195 882	16 161	179 721	149 191	22 006	217 888	17
Grubenausbaukonstruktionen								
-	5 626	166 125	17 602	148 523	195 652	19 038	185 163	18
Behälterbau								
482	9 931	423 945	20 932	403 013	304 583	61 038	484 982	19
581	6 841	546 781	25 697	521 084	444 603	73 901	620 682	20
828	27 987	1 701 637	79 358	1 622 278	1 424 825	234 445	1 936 081	21
.	6 562	774 304	74 837	699 467	722 222	83 482	857 786	22
2 047	19 800	2 768 640	167 091	2 601 549	2 416 092	348 025	3 116 665	23
3 938	71 121	6 215 307	367 916	5 847 391	5 312 326	800 890	7 016 196	24
Waggonbau								
-	10 970	744 673	66 977	677 696	787 920	141 615	886 288	25
Schienenfahrzeugen								
-	1 257	83 701	3 970	79 730	76 494	12 698	96 399	26
Schienenfahrzeugbau								
565	55 579	2 077 720	123 043	1 954 677	1 485 753	328 906	2 406 626	27
5 340	46 557	2 214 062	124 948	2 089 113	1 820 389	348 345	2 562 407	28
50 008	10 640	2 410 657	130 724	2 279 932	1 913 141	293 425	2 704 081	29
828	47 598	2 595 221	155 741	2 439 480	2 024 119	346 830	2 942 050	30
.	37 103	1 553 676	120 947	1 432 728	1 353 327	194 100	1 747 776	31
2 047	34 107	4 385 265	308 601	4 076 664	3 753 021	554 277	4 939 542	32
58 788	231 585	15 236 600	964 005	14 272 595	12 349 750	2 065 882	17 302 482	33
Maschinen, Ackerschleppern								
1 332	7 360	313 033	20 478	292 556	250 279	39 319	352 352	34
-	12 814	680 455	62 801	617 654	657 218	71 595	752 050	35
333	13 922	1 702 961	149 820	1 553 141	1 689 750	-164 930	1 538 031	36
1 665	34 096	2 696 449	233 099	2 463 351	2 537 248	-54 016	2 642 433	37
Metallbearbeitungsmaschinen u.ä.								
-	19 509	986 163	100 409	885 754	822 419	137 815	1 123 978	38
1 315	22 576	1 421 725	162 077	1 259 648	1 153 006	133 374	1 555 098	39
2 285	46 830	3 939 954	374 977	3 564 977	3 691 974	330 108	4 270 062	40
600	32 941	2 184 409	198 761	1 985 648	2 105 697	96 883	2 281 293	41
1 436	22 319	2 424 321	259 763	2 164 558	2 535 298	121 633	2 545 954	42
5 636	144 175	10 956 571	1 095 987	9 860 584	10 308 395	819 814	11 776 385	43
Nähmaschinen								
-	6 396	286 870	20 974	265 896	211 255	5 521	292 391	44
263	10 292	795 281	68 213	668 069	740 164	-47 680	688 601	45
-	56 218	2 996 065	294 362	2 711 704	2 554 541	-162 448	2 833 618	46
263	72 906	4 019 217	373 549	3 645 668	3 505 960	-204 607	3 814 610	47
u. Genußmittelindustrie usw.								
2 126	17 489	961 527	56 025	905 502	776 524	92 972	1 054 498	48
662	22 193	1 541 039	124 175	1 416 864	1 144 783	123 149	1 664 188	49
919	25 401	1 420 304	111 889	1 308 415	1 360 464	74 535	1 494 838	50
758	76 269	3 361 814	239 897	3 121 918	2 706 366	150 196	3 512 011	51
7 576	77 877	4 451 864	358 684	4 093 200	3 915 889	-13 507	4 438 358	52
12 041	219 229	11 736 548	890 650	10 845 898	9 904 026	427 345	12 163 893	53

Früheres
1.2 Entstehung der Bruttowertschöpfung
Entstehung der Nettowert
Nach Beschäftigten
1 000

Lfd. Nr.	Beschäftigte von ... bis ...	Bruttoproduktionswert 1)	Vorleistungen Insgesamt 1)	Bruttowertschöpfung 1)		Verbrauchssteuern	Bruttowertschöpfung ohne sämtliche auf den Erzeugnissen lastenden Steuern		Sonstige indirekte Steuern 1)
				Sp.1	Sp.2		Sp.3	Sp.4	
		1	2	3	4	5	6		
3256 H.v.Hütten-u.									
54	20 - 99	4 011 841	2 323 160	1 688 681	-	1 688 681	41 585		
55	100 - 499	7 727 922	4 855 516	2 872 406	-	2 872 406	58 096		
56	500 und mehr	15 029 173	9 560 404	5 468 769	-	5 468 769	110 013		
57	Insgesamt	26 768 936	16 739 079	10 029 857	-	10 029 857	209 694		
3257 H.v.Bau-,Baustoff-									
58	20 - 99	1 896 708	1 115 616	781 092	-	781 092	20 835		
59	100 - 499	4 859 031	3 313 135	1 545 896	-	1 545 896	42 488		
60	500 und mehr	8 272 262	5 544 037	2 728 226	-	2 728 226	73 327		
61	Insgesamt	15 028 002	9 972 788	5 055 214	-	5 055 214	136 650		
3260 H.v.Zahnradern,									
62	20 - 99	1 068 309	498 634	569 674	-	569 674	14 640		
63	100 - 499	2 850 260	1 505 676	1 344 584	-	1 344 584	31 339		
64	500 und mehr	8 954 038	4 838 753	4 115 286	-	4 115 286	29 744		
65	Insgesamt	12 872 608	6 843 063	6 029 545	-	6 029 545	75 723		
3270 H.v.Maschinen f.weitere									
66	20 - 49	697 154	347 235	349 919	-	349 919	10 232		
67	50 - 99	1 449 041	769 688	679 353	-	679 353	18 666		
68	100 - 499	4 151 461	2 239 037	1 912 424	-	1 912 424	41 279		
69	500 und mehr	14 210 763	8 043 201	6 167 562	-	6 167 562	.		
70	Insgesamt	20 508 419	11 399 160	9 109 259	.	.	.		
3280 Sonstiger									
71	20 - 49	4 176 597	2 452 406	1 724 191	-	1 724 191	45 789		
72	50 - 99	5 299 339	3 165 061	2 134 278	-	2 134 278	45 335		
73	100 - 199	7 628 283	4 412 108	3 216 175	-	3 216 175	86 848		
74	200 - 499	13 343 909	7 347 096	5 996 813	22	5 996 791	158 665		
75	500 - 999	9 824 172	5 695 898	4 128 275	.	.	.		
76	1000 und mehr	30 800 584	17 295 650	13 504 933	.	.	.		
77	Insgesamt	71 072 883	40 368 219	30 704 665	65	30 704 600	717 067		
32									
78	20 - 49	12 162 556	6 722 494	5 440 062	-	5 440 062	137 151		
79	50 - 99	18 227 657	10 134 651	8 093 005	-	8 093 005	160 888		
80	100 - 199	23 696 787	14 069 480	9 627 306	-	9 627 306	222 739		
81	200 - 499	41 223 416	23 652 008	17 571 409	22	17 571 386	371 809		
82	500 - 999	30 953 260	18 303 538	12 649 722	.	.	.		
83	1000 und mehr	90 830 003	53 403 777	37 426 226	.	.	.		
84	Insgesamt	217 093 679	126 285 948	90 807 731	.	.	.		
3311 H.v.Kraftwagen									
85	Insgesamt	215 213 557	149 768 004	65 445 553	-	65 445 553	.		
3314 H.v.Teilen f.									
86	20 - 99	1 463 091	931 257	531 834	-	531 834	17 269		
87	100 - 499	6 636 652	4 299 125	2 343 526	-	2 343 526	54 567		
88	500 - 999	3 339 796	2 069 325	1 270 471	-	1 270 471	10 836		
89	1000 und mehr	31 530 847	18 567 827	12 963 021	-	12 963 021	131 666		
90	Insgesamt	42 970 386	25 861 535	17 108 852	-	17 108 852	214 339		
3316 H.v.Karosserien,Aufbauten,									
91	20 - 99	1 505 419	1 044 814	460 606	-	460 606	9 583		
92	100 - 199	1 587 699	1 014 966	572 733	-	572 733	19 380		
93	200 - 499	1 709 649	1 076 375	633 273	-	633 273	15 312		
94	500 und mehr	6 955 017	4 763 373	2 191 644	-	2 191 644	68 030		
95	Insgesamt	11 757 784	7 899 528	3 858 255	-	3 858 255	112 305		
3324 H.v.									
96	Insgesamt	1 315 642	937 891	377 751	-	377 751	.		
3327 H.v.Kraftrad-u.									
97	20 - 99	200 672	119 270	81 402	-	81 402	3 879		
98	100 und mehr	354 537	214 614	139 922	-	139 922	2 322		
99	Insgesamt	555 209	333 885	221 324	-	221 324	6 201		
3380 Sonstiger									
100	Insgesamt	728 089	445 249	282 840	-	282 840	5 380		
3390 Rep.v.Kraftfahrzeugen,									
101	20 - 49	6 676 500	5 085 252	1 591 248	-	1 591 248	.		
102	50 - 99	4 741 174	3 587 176	1 153 998	-	1 153 998	.		
103	100 - 199	2 954 985	2 204 663	750 322	-	750 322	21 596		
104	200 und mehr	2 135 348	1 539 284	596 064	-	596 064	13 504		
105	Insgesamt	16 508 007	12 416 376	4 091 631	-	4 091 631	109 911		

1) Ohne Umsatzsteuer.- 2) Kann größer sein als die Nettowertschöpfung zu Faktorkosten, ist jedoch im allgemeinen kleiner.

Bundesgebiet
zu Faktorkosten und zu Marktpreisen,
Schöpfung zu Faktorkosten 1992
Größenklassen
DM

Subventionen	Sonstige indirekte Steuern 1) abzüglich Subventionen		Bruttowertschöpfung zu Faktorkosten	Abschreibungen	Nettowertschöpfung zu Faktorkosten		Indirekte Steuern abzüglich Subventionen	Bruttowertschöpfung zu Marktpreisen	Lfd. Nr.
					insgesamt	Bruttoeinkommen aus unselbständiger Arbeit 2)			
	Sp.6	Sp.7							
7	8	9	10	11	12	13	14		
Walzwerkseinrichtungen usw. (oh. Baumasch.)									
289	41 296	1 647 385	112 120	1 535 264	1 406 041	234 256	1 881 641	54	
946	57 150	2 815 257	211 662	2 603 595	2 636 742	270 620	3 085 877	55	
4 021	105 992	5 362 778	377 493	4 985 285	5 200 898	210 985	5 573 763	56	
5 256	204 438	9 825 419	701 275	9 124 144	9 243 681	715 861	10 541 280	57	
u.ä. Maschinen									
664	20 170	760 921	65 045	695 876	525 507	85 985	846 907	58	
1 227	41 262	1 504 634	90 091	1 414 543	1 240 577	81 072	1 585 706	59	
-	73 327	2 654 899	193 401	2 461 498	1 937 715	173 354	2 828 253	60	
1 891	134 759	4 920 454	348 537	4 571 917	3 703 799	340 411	5 260 865	61	
Getrieben, Lagern u.ä.									
1 135	13 505	556 170	70 111	486 059	453 305	66 648	622 818	62	
22	31 316	1 313 268	124 216	1 189 052	1 132 191	122 317	1 435 585	63	
1 773	27 971	4 087 315	383 639	3 703 676	3 918 160	202 047	4 289 362	64	
2 931	72 792	5 956 753	577 966	5 378 787	5 503 655	391 012	6 347 765	65	
bestimmte Wirtschaftszweige									
106	10 126	339 794	30 067	309 727	252 427	39 372	379 166	66	
-	18 666	660 687	59 115	601 573	548 102	41 643	702 331	67	
2 478	38 800	1 873 624	146 567	1 727 057	1 542 114	71 003	1 944 627	68	
.	.	6 054 371	701 736	5 352 635	4 962 520	-43 936	6 010 435	69	
.	.	8 928 476	937 485	7 990 991	7 305 162	108 082	9 036 559	70	
Maschinenbau									
329	45 460	1 678 730	110 367	1 568 363	1 459 424	213 781	1 892 512	71	
1 153	44 182	2 090 096	124 419	1 965 677	1 777 227	233 951	2 323 447	72	
2 529	84 320	3 131 856	215 180	2 916 675	2 471 301	3 207 159	3 402 014	73	
5 007	153 657	5 843 133	423 580	5 419 553	4 539 995	517 840	6 360 973	74	
.	.	4 052 025	397 146	3 654 879	3 190 884	372 819	4 424 844	75	
.	.	13 205 914	1 274 798	11 931 116	10 604 865	731 301	13 937 215	76	
14 221	702 846	30 001 754	2 545 490	27 456 264	24 043 697	2 339 251	32 341 005	77	
Maschinenbau									
4 690	132 462	5 307 601	407 014	4 900 586	4 399 703	669 444	5 977 044	78	
4 421	156 466	7 936 539	648 367	7 288 171	6 380 594	777 742	8 714 281	79	
6 215	216 524	9 410 783	704 576	8 706 207	8 220 858	708 411	10 119 194	80	
10 220	361 589	17 209 797	1 364 498	15 845 299	14 498 249	1 203 353	18 413 150	81	
.	.	12 433 256	1 087 978	11 345 278	10 875 053	542 325	12 975 581	82	
.	.	36 743 666	3 491 605	33 252 061	31 741 166	981 878	37 725 544	83	
.	.	89 041 641	7 704 038	81 337 603	76 115 623	4 883 153	93 924 794	84	
u.-motoren									
.	822 687	64 622 866	10 169 183	54 453 683	50 201 401	-2 712 917	61 909 949	85	
Kraftwagen u.-motoren									
199	17 070	514 763	58 710	456 053	378 540	77 285	592 048	86	
2 154	52 413	2 291 113	340 913	1 950 201	2 028 670	233 426	2 524 539	87	
1 322	9 514	1 260 957	147 611	1 113 345	1 202 929	91 714	1 352 670	88	
2 047	129 619	12 833 402	1 639 576	11 193 826	11 118 633	841 102	13 674 504	89	
5 722	208 617	16 900 235	2 186 810	14 713 425	14 728 772	1 243 526	18 143 761	90	
Anhängern f. Kraftwagen									
377	9 206	451 399	30 787	420 612	385 146	72 882	524 281	91	
296	19 084	553 649	27 466	526 183	390 244	94 193	647 842	92	
19	15 293	617 980	39 051	578 929	510 985	86 507	704 487	93	
641	67 388	2 124 255	147 435	1 976 820	1 689 226	160 644	2 284 900	94	
1 334	110 971	3 747 284	244 739	3 502 545	2 975 601	414 226	4 161 510	95	
Fahrrädern									
.	11 053	366 698	30 246	336 453	267 079	65 603	432 301	96	
Fahrradteilen									
-	3 879	77 522	7 188	70 334	54 702	12 574	90 096	97	
-	2 322	137 601	15 637	121 964	118 081	9 815	147 415	98	
-	6 201	215 123	22 825	192 298	172 783	22 368	237 511	99	
Straßenfahrzeugbau									
-	5 380	277 461	18 862	258 599	218 683	16 145	293 605	100	
Fahrrädern, Lackierung									
.	36 241	1 555 007	97 159	1 457 848	1 184 063	269 407	1 824 414	101	
.	38 214	1 115 784	92 922	1 022 862	860 027	199 430	1 315 214	102	
-	21 596	728 725	70 623	658 102	528 580	151 107	879 832	103	
-	13 504	582 561	36 727	545 834	501 260	108 097	690 658	104	
357	109 554	3 982 077	297 431	3 684 646	3 073 931	728 041	4 710 118	105	

Früheres
1.2 Entstehung der Bruttowertschöpfung
Entstehung der Nettowert
Nach Beschäftigten
1 000

Lfd. Nr.	Beschäftigte von ... bis ...	Bruttoproduktionswert 1)	Vorleistungen Insgesamt 1)	Bruttowertschöpfung 1)		Verbrauchssteuern	Bruttowertschöpfung ohne sämtliche auf den Erzeugnissen lastenden Steuern	Sonstige indirekte Steuern 1)
				Sp.1 ./. Sp.2	Sp.3 ./. Sp.4			
		1	2	3	4	5	6	
33 Straßenfahrzeugbau,								
106	20 - 49	8 211 067	6 086 763	2 124 304	-	-	2 124 304	49 836
107	50 - 99	6 746 572	4 947 573	1 798 999	-	-	1 798 999	58 439
108	100 - 199	7 160 114	5 009 382	2 150 732	-	-	2 150 732	71 139
109	200 - 499	8 995 434	5 799 893	3 195 551	-	-	3 195 551	63 671
110	500 - 999	7 744 196	5 278 592	2 465 604	-	-	2 465 604	.
111	1000 und mehr	250 191 290	170 540 274	79 651 016	-	-	79 651 016	.
112	Insgesamt	289 048 673	197 662 466	91 386 207	-	-	91 386 207	1 293 327
34								
113	20 - 99	378 227	217 348	160 879	-	-	160 879	.
114	100 - 499	1 283 576	835 336	448 241	-	-	448 241	.
115	500 und mehr	5 941 367	4 055 235	1 886 131	-	-	1 886 131	43 562
116	Insgesamt	7 603 170	5 107 919	2 495 251	-	-	2 495 251	51 295
35 Luft-u.								
117	Insgesamt	17 222 124	10 133 084	7 089 039	-	-	7 089 039	72 266
3620 H.v.Geräten der Elektriz.								
118	20 - 49	2 399 396	1 423 299	976 098	-	-	976 098	33 490
119	50 - 99	3 574 482	2 190 218	1 384 264	-	-	1 384 264	33 782
120	100 - 199	4 886 604	2 768 400	2 118 204	-	-	2 118 204	44 615
121	200 - 499	10 332 983	6 171 145	4 161 838	-	-	4 161 838	86 651
122	500 - 999	9 728 735	5 769 429	3 959 306	-	-	3 959 306	73 795
123	1000 und mehr	49 543 216	29 891 142	19 652 073	-	-	19 652 073	475 648
124	Insgesamt	80 465 416	48 213 633	32 251 783	-	-	32 251 783	747 981
3640 H.v.elektrischen								
125	20 - 99	1 496 927	810 277	686 650	495	-	686 155	24 392
126	100 - 199	853 814	507 351	346 463	-	-	346 463	13 945
127	200 - 499	1 322 503	816 456	506 047	426	-	505 620	.
128	500 und mehr	4 252 127	2 346 372	1 905 755	.	-	.	.
129	Insgesamt	7 925 371	4 480 456	3 444 915	.	-	.	.
3650 H.v.								
130	20 - 99	483 261	320 356	162 904	-	-	162 904	.
131	100 - 499	2 159 375	1 461 422	697 952	-	-	697 952	18 446
132	500 und mehr	18 795 961	12 780 985	6 014 977	-	-	6 014 977	.
133	Insgesamt	21 438 597	14 562 764	6 875 833	-	-	6 875 833	178 247
3660 H.v.Zählern,Fernmelde-,								
134	20 - 99	5 701 655	3 155 572	2 546 083	-	-	2 546 083	83 854
135	100 - 199	3 637 660	2 011 942	1 625 718	-	-	1 625 718	31 360
136	200 - 499	7 406 993	4 243 413	3 163 580	-	-	3 163 580	60 206
137	500 - 999	5 467 632	2 976 864	2 490 768	-	-	2 490 768	46 414
138	1000 und mehr	71 029 751	37 589 275	33 440 476	-	-	33 440 476	301 190
139	Insgesamt	93 243 691	49 977 066	43 266 625	-	-	43 266 625	523 024
3670 H.v.Rundfunk-,Fernseh-u.								
140	Insgesamt	21 467 679	16 239 230	5 228 449	-	-	5 228 449	80 285
3690 Mont.v.elektrotechn.								
141	Insgesamt	8 148 975	3 775 769	4 373 205	-	-	4 373 205	57 209
36 Elektrotechnik,Rep.								
142	20 - 49	6 430 024	3 716 906	2 713 117	237	-	2 712 880	88 567
143	50 - 99	9 505 389	5 462 940	4 042 450	257	-	4 042 192	124 902
144	100 - 199	12 108 076	6 950 692	5 157 384	-	-	5 157 384	118 167
145	200 - 499	23 560 058	14 183 127	9 376 931	426	-	9 376 504	181 524
146	500 - 999	20 181 115	12 010 952	8 170 162	.	-	.	.
147	1000 und mehr	163 879 132	96 724 433	67 154 699	.	-	.	.
148	Insgesamt	235 663 794	139 049 051	96 614 743	.	-	.	.
3711 Optik(oh.Augenoptik,								
149	20 - 99	244 695	136 751	107 944	-	-	107 944	3 001
150	100 und mehr	3 251 037	1 644 787	1 606 250	-	-	1 606 250	18 681
151	Insgesamt	3 495 732	1 781 537	1 714 195	-	-	1 714 195	21 682
3715								
152	20 - 99	357 776	192 824	164 952	-	-	164 952	.
153	100 und mehr	1 972 743	980 588	992 155	-	-	992 155	.
154	Insgesamt	2 330 519	1 173 411	1 157 108	-	-	1 157 108	.
3721 H.v.Foto-,								
155	20 - 99	244 525	145 639	98 887	-	-	98 887	1 816
156	100 und mehr	3 538 989	2 621 735	917 254	-	-	917 254	14 447
157	Insgesamt	3 783 514	2 767 373	1 016 141	-	-	1 016 141	16 263

1) Ohne Umsatzsteuer.- 2) Kann größer sein als die Nettowertschöpfung zu Faktorkosten, ist jedoch im allgemeinen kleiner.

Bundesgebiet
zu Faktorkosten und zu Marktpreisen,
Schöpfung zu Faktorkosten 1992
Größenklassen
DM

Subventionen	Sonstige indirekte Steuern 1) abzüglich Subventionen		Bruttowertschöpfung zu Faktorkosten		Abschreibungen	Nettowertschöpfung zu Faktorkosten		Indirekte Steuern abzüglich Subventionen	Bruttowertschöpfung zu Marktpreisen		Lfd. Nr.
	Sp.6 / Sp.7		Sp.5 / Sp.8			Sp.9 / Sp.10			Sp.9 + Sp.13		
	7	8	9	10		11	12		13	14	
Rep.v.Kraftfahrzeugen usw.											
565	49 271	2 075 033	142 670	1 932 363	1 594 925	343 838	2 418 871	106			
543	57 895	1 741 104	149 139	1 591 964	1 362 048	302 720	2 043 823	107			
4 893	66 245	2 084 487	193 425	1 891 062	1 630 934	317 184	2 401 671	108			
137	63 534	3 132 018	356 490	2 775 527	2 615 752	369 881	3 501 879	109			
.	37 005	2 428 599	238 745	2 189 854	2 140 831	136 168	2 564 768	110			
.	1 000 512	78 650 504	11 889 626	66 760 878	62 293 799	-1 692 799	76 957 744	111			
18 864	1 274 463	90 111 744	12 970 096	77 141 648	71 638 250	-222 988	89 888 755	112			
Schiffbau											
.	713	160 167	8 354	151 813	144 432	6 835	167 002	113			
.	-16 280	464 521	29 964	434 657	433 450	-44 699	419 822	114			
119 481	-75 919	1 962 050	168 115	1 793 935	1 808 534	-254 854	1 707 197	115			
142 782	-91 487	2 586 738	206 432	2 380 306	2 386 416	-292 718	2 294 020	116			
Raumfahrzeugbau											
25 490	46 776	7 042 264	791 366	6 250 897	6 983 998	-61 027	6 981 236	117			
erzeugung,-verteilung u.ä.											
2 159	31 331	944 767	70 501	874 265	743 185	123 371	1 068 137	118			
2 479	31 304	1 352 960	94 942	1 258 018	1 082 092	133 516	1 486 476	119			
2 243	42 372	2 075 832	151 954	1 923 878	1 634 350	176 753	2 252 585	120			
1 770	84 880	4 076 958	381 197	3 695 761	3 314 926	329 171	4 406 130	121			
1 082	72 713	3 886 594	388 760	3 497 834	3 436 837	300 209	4 186 803	122			
4 600	471 048	19 181 026	1 987 725	17 193 301	15 537 845	1 199 445	20 380 471	123			
14 334	733 647	31 518 136	3 075 080	28 443 056	25 749 233	2 262 465	33 780 601	124			
Leuchten u.Lampen											
128	24 264	661 891	47 067	614 823	445 813	91 413	753 304	125			
96	13 849	332 615	27 196	305 419	249 399	48 892	381 507	126			
.	9 421	496 199	40 983	455 216	389 524	62 914	559 114	127			
.	.	1 750 063	236 147	1 513 915	1 287 094	201 222	1 951 285	128			
.	.	3 240 767	351 393	2 883 374	2 371 830	404 442	3 645 209	129			
Elektrohaushaltsgeräten											
.	5 168	157 737	10 910	146 826	130 142	21 862	179 599	130			
.	18 446	679 507	71 776	607 731	545 790	47 715	727 222	131			
.	152 848	5 862 129	642 280	5 219 849	4 731 829	121 386	5 983 515	132			
1 786	176 461	6 699 372	724 966	5 974 406	5 407 760	190 964	6 890 336	133			
Meß-u.Regelgeräten usw.											
7 951	75 903	2 470 180	175 415	2 294 765	2 004 950	330 812	2 800 992	134			
5 628	25 732	1 599 986	155 212	1 444 775	1 290 090	137 898	1 737 884	135			
3 869	56 337	3 107 243	338 220	2 769 023	2 719 532	171 953	3 279 197	136			
532	45 882	2 444 886	249 094	2 195 792	2 103 379	196 991	2 641 877	137			
27 680	273 510	33 166 965	3 167 225	29 999 740	26 837 292	2 591 960	35 758 925	138			
45 660	477 364	42 789 261	4 085 167	38 704 094	34 955 243	3 429 614	46 218 875	139			
phonotechnischen Geräten											
1 444	78 841	5 149 608	813 467	4 336 141	4 925 037	-155 380	4 994 227	140			
Erzeugnissen(oh.Bauinstallation)											
644	56 568	4 316 639	275 478	4 041 162	3 682 455	693 871	5 010 510	141			
v.Haushaltsgeräten											
8 992	79 574	2 633 306	187 725	2 445 581	2 213 421	361 223	2 994 528	142			
5 002	119 900	3 922 292	278 448	3 643 844	3 050 499	510 177	4 432 469	143			
8 069	110 098	5 047 286	425 763	4 621 522	3 881 470	497 375	5 544 661	144			
6 662	174 861	9 201 643	921 127	8 280 516	7 720 699	666 859	9 868 502	145			
.	.	7 988 104	785 828	7 202 275	6 872 408	630 855	8 618 959	146			
.	.	66 081 862	6 857 282	59 224 580	54 401 227	4 273 107	70 354 969	147			
.	.	94 874 492	9 456 174	85 418 318	78 139 725	6 939 596	101 814 088	148			
Foto-u.Kinotechnik)											
38	2 964	104 981	9 003	95 978	92 529	7 274	112 255	149			
968	17 713	1 588 537	120 729	1 467 808	1 393 284	42 273	1 630 811	150			
1 005	20 677	1 693 518	129 732	1 563 786	1 485 813	49 548	1 743 066	151			
Augenoptik											
.	3 785	161 167	12 663	148 504	117 201	23 900	185 067	152			
.	13 869	978 286	103 185	875 101	766 425	80 577	1 058 863	153			
.	17 654	1 139 453	115 848	1 023 605	883 626	104 477	1 243 930	154			
Projektions-u.Kinogeräten											
-	1 816	97 071	7 564	89 507	81 405	5 485	102 555	155			
406	14 041	903 213	130 805	772 409	844 031	-62 426	840 787	156			
406	15 857	1 000 284	138 369	861 915	925 436	-56 941	943 343	157			

Früheres
1.2 Entstehung der Bruttowertschöpfung
Entstehung der Nettowert
Nach Beschäftigten
1 000

Lfd. Nr.	Beschäftigte von ... bis ...	Bruttoproduktionswert 1)	Vorleistungen Insgesamt 1)	Bruttowertschöpfung 1)		Verbrauchssteuern	Bruttowertschöpfung ohne sämtliche auf den Erzeugnissen lastenden Steuern		Sonstige indirekte Steuern 1)
				Sp.1	Sp.2		Sp.3	Sp.4	
		1	2	3		4	5		6
3751 Feinmechanik(oh.H.v.)									
158	20 - 99	1 176 357	596 949	579 409		-	579 409	13 857	
159	100 und mehr	4 869 684	2 633 722	2 235 962		-	2 235 962	35 985	
160	Insgesamt	6 046 041	3 230 671	2 815 370		-	2 815 370	49 842	
3760 H.v.medizin-u.									
161	20 - 49	1 558 996	652 585	906 410		-	906 410	.	
162	50 - 99	1 204 252	559 016	645 236		-	645 236	26 933	
163	100 und mehr	5 879 271	3 127 597	2 751 674		-	2 751 674	.	
164	Insgesamt	8 642 518	4 339 198	4 303 320		-	4 303 320	117 206	
3771									
165	Insgesamt	1 219 581	769 236	450 345		-	450 345	.	
37 Feinmechanik,									
166	20 - 49	2 699 586	1 272 223	1 427 362		-	1 427 362	.	
167	50 - 99	2 430 761	1 221 513	1 209 248		-	1 209 248	37 557	
168	100 - 199	2 876 357	1 574 138	1 302 219		-	1 302 219	29 164	
169	200 - 499	4 822 105	2 729 851	2 092 254		-	2 092 254	43 888	
170	500 - 999	4 826 098	2 718 462	2 107 636		-	2 107 636	47 202	
171	1000 und mehr	7 863 000	4 545 241	3 317 759		-	3 317 759	.	
172	Insgesamt	25 517 905	14 061 427	11 456 478		-	11 456 478	230 813	
3810 H.v.Handelswaffen									
173	Insgesamt	4 375 129	2 660 322	1 714 807		-	1 714 807	.	
3821 H.v.Werkzeugen sowie									
174	20 - 99	1 432 963	805 769	627 204		-	627 204	19 122	
175	100 und mehr	3 542 694	1 831 144	1 711 550		-	1 711 550	.	
176	Insgesamt	4 975 657	2 636 903	2 338 754		-	2 338 754	.	
3830 H.v.Heiz-u.									
177	Insgesamt	2 929 759	1 712 025	1 217 734		-	1 217 734	53 965	
3842 H.v.Stahlblechwaren									
178	20 - 49	1 751 633	994 681	756 952		-	756 952	22 993	
179	50 - 99	2 694 302	1 678 850	1 015 452		-	1 015 452	28 946	
180	100 - 199	2 881 161	1 837 442	1 043 719		-	1 043 719	27 375	
181	200 - 499	4 197 053	2 581 179	1 615 874		-	1 615 874	33 505	
182	500 - 999	2 845 455	1 772 802	1 072 653		-	1 072 653	39 162	
183	1000 und mehr	1 698 940	1 016 718	682 223		-	682 223	12 376	
184	Insgesamt	16 068 545	9 881 671	6 186 874		-	6 186 874	164 356	
3844 H.v.NE-Metallblechwaren									
185	20 - 49	551 359	334 870	216 488		-	216 488	.	
186	50 - 99	941 636	617 289	324 346		-	324 346	5 877	
187	100 und mehr	3 467 481	2 112 898	1 354 583		-	1 354 583	.	
188	Insgesamt	4 960 475	3 065 058	1 895 416		-	1 895 416	48 098	
3847 H.v.Möbeln									
189	20 - 49	456 490	269 063	187 427		-	187 427	6 345	
190	50 - 99	811 492	503 537	307 955		-	307 955	9 315	
191	100 - 499	4 106 953	2 461 381	1 644 572		-	1 644 572	43 631	
192	500 und mehr	3 389 619	2 008 252	1 375 367		-	1 375 367	28 483	
193	Insgesamt	8 757 554	5 242 233	3 515 321		-	3 515 321	87 774	
3848 H.v.Panzerschränken									
194	Insgesamt	476 975	286 143	190 832		-	190 832	3 692	
3849 H.v.									
195	20 - 99	124 769	69 738	55 032		-	55 032	1 388	
196	100 und mehr	3 067 666	2 106 284	961 382		-	961 382	.	
197	Insgesamt	3 192 436	2 176 021	1 016 414		-	1 016 414	.	
3850 H.v.Schlössern,									
198	20 - 99	987 330	553 265	434 065		-	434 065	12 475	
199	100 - 499	2 554 457	1 277 373	1 277 084		-	1 277 084	48 475	
200	500 - 999	2 150 538	1 118 772	1 031 766		-	1 031 766	31 054	
201	1000 und mehr	4 386 938	2 622 725	1 764 213		-	1 764 213	23 830	
202	Insgesamt	10 079 263	5 572 136	4 507 128		-	4 507 128	115 834	
3871 H.v.Schneidwaren,									
203	20 - 99	438 408	255 646	182 761		-	182 761	4 431	
204	100 und mehr	1 909 512	1 072 296	837 215		-	837 215	32 109	
205	Insgesamt	2 347 919	1 327 943	1 019 977		-	1 019 977	36 541	

1) Ohne Umsatzsteuer.- 2) Kann größer sein als die Nettowertschöpfung zu Faktorkosten, ist jedoch im allgemeinen kleiner.

Bundesgebiet
zu Faktorkosten und zu Marktpreisen,
Schöpfung zu Faktorkosten 1982
Größenklassen

Subventionen	Sonstige indirekte Steuern 1) abzüglich Subventionen		Bruttowertschöpfung zu Faktorkosten	Abschreibungen	Nettowertschöpfung zu Faktorkosten		Indirekte Steuern abzüglich Subventionen	Bruttowertschöpfung zu Marktpreisen	Lfd. Nr.
	Sp.6 / Sp.7	Sp.5 / Sp.8			insgesamt	Bruttoeinkommen aus unselbständiger Arbeit 2)			
7	8	9	10	11	12	13	14		
medizinisch. u. ä. Erzeugnissen)									
17	13 839	565 589	32 129	533 441	409 187	62 490	628 059	158	
5 275	30 710	2 205 252	185 295	2 019 967	1 893 696	148 777	2 354 029	159	
5 293	44 549	2 770 821	217 414	2 553 408	2 302 883	211 267	2 982 088	160	
orthopädiemechanischen Erzeugnissen									
.	31 394	875 016	40 489	834 527	711 668	91 998	967 014	161	
55	26 879	618 357	32 745	585 612	433 030	61 952	680 310	162	
.	56 807	2 694 867	242 793	2 452 074	2 180 632	151 862	2 846 729	163	
2 126	115 080	4 188 240	316 027	3 872 213	3 325 330	305 813	4 494 053	164	
H.v.Uhren									
.	8 011	442 334	36 873	405 462	370 909	2 343	444 677	165	
Optik, H.v.Uhren									
.	45 570	1 381 792	76 545	1 305 248	1 090 634	154 468	1 536 261	166	
138	37 420	1 171 828	64 552	1 107 276	853 270	106 158	1 277 986	167	
5 409	23 755	1 278 464	85 907	1 192 557	1 050 770	85 211	1 363 675	168	
457	42 931	2 049 323	166 789	1 882 534	1 715 482	132 154	2 181 476	169	
922	46 280	2 061 356	216 466	1 844 890	1 584 363	799	2 062 155	170	
.	25 872	3 291 887	344 004	2 947 884	2 999 479	137 717	3 429 604	171	
8 986	221 828	11 234 651	954 262	10 280 388	9 293 997	618 506	11 851 157	172	
u. deren Munition									
.	40 676	1 674 131	195 940	1 478 191	1 406 023	136 584	1 810 715	173	
Geräten f.d.Landwirtschaft									
.	19 122	608 082	53 009	555 073	551 975	56 440	664 522	174	
.	31 768	1 679 782	180 347	1 499 435	1 332 215	112 654	1 732 436	175	
.	50 890	2 287 864	233 356	2 054 508	1 884 191	169 093	2 456 957	176	
Kochgeräten									
417	53 537	1 164 197	97 324	1 066 873	835 354	88 389	1 252 585	177	
(oh.Möbel)									
-	22 993	733 959	39 400	694 559	555 767	121 586	855 545	178	
363	28 583	986 869	87 102	899 767	708 039	137 532	1 124 402	179	
-	27 375	1 016 344	92 051	924 293	782 095	141 654	1 157 998	180	
1 344	32 161	1 583 713	172 549	1 411 164	1 239 264	169 549	1 753 262	181	
-	39 162	1 033 492	95 154	938 338	629 696	149 971	1 183 462	182	
-	12 376	669 847	57 539	612 308	492 226	77 187	747 034	183	
1 707	162 649	6 024 224	543 795	5 480 429	4 407 087	797 479	6 821 703	184	
(oh.Möbel)									
.	5 646	210 842	13 064	197 778	135 556	33 425	244 267	185	
-	5 877	318 469	28 902	289 567	263 848	48 550	367 019	186	
70	36 505	1 318 078	83 917	1 234 160	934 248	187 766	1 505 844	187	
-	48 028	1 847 388	125 884	1 721 505	1 333 652	269 742	2 117 130	188	
aus Metall									
-	6 345	181 083	14 537	166 546	133 484	30 299	211 382	189	
-	9 315	298 640	25 078	273 562	231 931	47 117	345 756	190	
-	43 631	1 600 941	147 569	1 453 372	1 065 382	212 564	1 813 505	191	
39	28 444	1 346 922	124 139	1 222 783	1 058 528	136 731	1 483 653	192	
39	87 735	3 427 586	311 323	3 116 262	2 489 325	426 711	3 854 297	193	
(Tresoren)									
-	3 692	187 140	8 477	178 663	137 782	26 900	214 040	194	
Feinstblechpackungen									
-	1 388	53 643	9 901	43 743	33 567	6 756	60 399	195	
.	5 612	955 770	146 099	809 671	786 448	94 305	1 050 075	196	
.	7 001	1 009 413	156 000	853 413	820 015	101 061	1 110 475	197	
Beschlägen									
-	12 475	421 590	29 387	392 203	328 065	55 343	476 932	198	
-	48 475	1 228 609	99 969	1 128 640	920 303	147 694	1 376 304	199	
-	31 054	1 000 713	93 612	907 100	771 893	113 759	1 114 472	200	
1 810	22 020	1 742 192	160 151	1 582 041	1 413 341	147 814	1 890 006	201	
1 810	114 024	4 393 104	383 120	4 009 984	3 433 602	464 610	4 857 714	202	
Bestecken									
-	4 431	178 330	14 662	163 668	139 967	12 090	190 420	203	
-	32 109	805 106	74 642	730 464	643 083	116 887	921 993	204	
-	36 541	983 436	89 304	894 132	783 050	128 978	1 112 414	205	

Früheres
1.2 Entstehung der Bruttowertschöpfung
Entstehung der Nettowert
Nach Beschäftigten
1 000

Lfd. Nr.	Beschäftigte von ... bis ...	Bruttoproduktionswert 1)	Vorleistungen Insgesamt 1)	Bruttowertschöpfung 1)		Verbrauchssteuern	Bruttowertschöpfung ohne sämtliche auf den Erzeugnissen lastenden Steuern	Sonstige indirekte Steuern 1)
				Sp.1 /.	Sp.2			
		1	2	3	4	5	6	
3882 H.v.sonst.Metallwaren								
206	20 - 99	1 023 316	664 618	358 698	-	358 698		
207	100 - 499	2 490 079	1 551 081	938 997	-	938 997	15 917	
208	500 und mehr	2 722 274	1 658 362	1 063 912	-	1 063 912		
209	Insgesamt	6 235 669	3 874 061	2 361 608	-	2 361 608	37 148	
3889 H.v.Metallkurzwaren,								
210	20 - 49	675 103	325 631	349 472	-	349 472	8 586	
211	50 - 99	966 826	514 432	452 393	-	452 393	15 533	
212	100 - 199	1 605 415	863 659	741 756	-	741 756	13 542	
213	200 und mehr	2 786 313	1 559 880	1 226 433	-	1 226 433	19 334	
214	Insgesamt	6 033 657	3 263 603	2 770 054	-	2 770 054	56 995	
38 H.v.Eisen-,Blech-								
215	20 - 49	5 309 558	3 030 873	2 218 685	-	2 218 685	63 358	
216	50 - 99	8 150 979	4 864 297	3 286 682	-	3 286 682	94 436	
217	100 - 199	10 642 166	6 205 034	4 437 132	-	4 437 132	122 873	
218	200 - 499	15 819 058	9 451 955	6 367 104	-	6 367 104	138 905	
219	500 - 999	11 807 934	6 753 087	5 054 848	-	5 054 848	124 636	
220	1000 und mehr	18 703 343	11 332 874	7 370 469	-	7 370 469	161 860	
221	Insgesamt	70 433 038	41 698 119	28 734 919	-	28 734 919	706 068	
5060 H.v.								
222	Insgesamt	1 515 001	808 210	706 791	-	706 791	11 982	
5080 H.v.ADV-Geräten								
223	Insgesamt	34 998 547	25 062 462	9 936 084	-	9 936 084		
50 H.v.Büromaschinen,								
224	20 - 99	723 986	407 603	316 383	-	316 383	10 126	
225	100 - 499	2 239 452	1 524 878	714 574	-	714 574	16 318	
226	500 und mehr	33 550 110	23 938 191	9 611 919	-	9 611 919		
227	Insgesamt	36 513 548	25 870 672	10 642 876	-	10 642 876		
Investitionsgüter								
228	20 - 49	49 625 714	25 677 728	17 947 985
229	50 - 99	55 485 784	32 507 531	22 978 253
230	100 - 199	68 751 734	41 038 103	27 713 631
231	200 - 499	109 558 831	64 745 999	44 812 832	652	44 812 179	903 765	
232	500 - 999	85 551 699	51 278 166	34 273 533
233	1000 und mehr	598 579 178	381 003 211	217 575 967
234	Insgesamt	961 552 940	596 250 738	365 302 201	94 807	365 207 394	6 493 329	
Berg								
235	20 - 49	229 020	153 634	75 386
236	50 - 99	936 259	412 409	523 850
237	100 - 499	937 063	679 552	257 511
238	500 - 999	2 047 641	1 282 512	765 128
239	1000 und mehr	25 789 077	15 530 961	10 258 116
240	Insgesamt	29 939 060	18 059 068	11 879 992
Grundstoff-u.								
241	20 - 49	17 999 901	11 272 290	6 727 611	595	6 727 016	266 725	
242	50 - 99	21 463 619	13 843 939	7 619 679	15 450	7 604 230	284 738	
243	100 - 199	29 126 798	19 137 379	9 989 419	39 974	9 949 445	329 709	
244	200 - 499	55 743 792	36 920 028	18 823 764	2 417 711	16 406 053	457 411	
245	500 - 999	62 573 242	39 268 903	23 304 339	9 425 825	13 878 514	345 821	
246	1000 und mehr	312 692 264	207 653 053	105 039 211	19 498 798	85 540 413	2 301 823	
247	Insgesamt	499 599 616	328 095 592	171 504 024	31 398 353	140 105 670	3 986 228	
Verbrauchsgüter								
248	20 - 49	28 829 800	16 282 689	12 547 111	2	12 547 109	316 301	
249	50 - 99	33 324 042	19 519 600	13 804 442	-	13 804 442	346 259	
250	100 - 199	44 889 283	28 689 075	16 200 208	-	16 200 208	395 437	
251	200 - 499	66 833 330	41 736 414	25 096 916	-			
252	500 - 999	35 887 694	22 537 014	13 350 680	-	13 350 680	311 705	
253	1000 und mehr	62 504 837	40 283 373	22 221 464	-	22 221 464	451 258	
254	Insgesamt	272 268 986	169 048 165	103 220 821	.	.	.	
Nahrungs-u.								
255	20 - 49	14 223 169	10 443 091	3 780 078	256 318	3 523 760	122 850	
256	50 - 99	20 254 414	14 834 215	5 430 199	468 240	4 961 959	169 139	
257	100 - 499	81 392 338	64 052 264	17 340 075	1 787 468	15 552 606	559 340	
258	500 - 999	35 097 201	25 735 767	9 361 434	1 469 169	7 892 265	347 722	
259	1000 und mehr	81 175 524	50 021 990	31 153 534	15 382 843	15 770 691	866 359	
260	Insgesamt	232 152 646	165 087 327	67 065 319	19 364 037	47 701 281	2 065 410	

1) Ohne Umsatzsteuer.- 2) Kann größer sein als die Nettowertschöpfung zu Faktorkosten, ist jedoch im allgemeinen kleiner.

Bundesgebiet
zu Faktorkosten und zu Marktpreisen,
schöpfung zu Faktorkosten 1992
größenklassen
DM

Subventionen	Sonstige indirekte Steuern 1) abzüglich Subventionen		Bruttowertschöpfung zu Faktorkosten	Abschreibungen	Nettowertschöpfung zu Faktorkosten		Indirekte Steuern abzüglich Subventionen	Bruttowertschöpfung zu Marktpreisen	Lfd. Nr.
	Sp.6	Sp.7			insgesamt	Bruttoeinkommen aus unselbständiger Arbeit 2)			
7	8	9	10	11	12	13	14		
(oh.-kurzwaren)									
.	9 817	348 881	38 523	310 358	278 605	38 005	386 866	206	
25	15 892	923 106	101 801	821 305	740 094	29 686	952 792	207	
.	10 681	1 053 231	142 907	910 323	815 229	60 463	1 113 694	208	
758	36 390	2 325 217	283 231	2 041 966	1 833 928	128 154	2 453 372	209	
leichten Preß-,Zieh-u.Stanzteilen									
-	8 586	340 887	37 266	303 621	228 420	43 497	384 384	210	
174	15 359	437 035	37 278	399 757	343 299	63 005	500 040	211	
-	13 542	728 214	86 618	641 597	576 819	75 445	803 859	212	
61	19 274	1 207 159	173 782	1 033 377	935 623	88 543	1 295 702	213	
235	56 760	2 713 295	334 943	2 378 351	2 084 161	270 490	2 983 785	214	
u.Metallwaren									
605	62 753	2 155 932	163 620	1 992 312	1 649 738	308 123	2 464 055	215	
684	93 752	3 192 930	281 087	2 911 842	2 436 423	414 967	3 607 896	216	
189	122 684	4 314 448	383 978	3 930 470	3 184 698	532 497	4 846 945	217	
4 175	134 730	6 232 373	668 329	5 564 044	4 693 043	541 621	6 773 994	218	
191	124 445	4 930 403	497 187	4 433 215	3 640 676	509 450	5 439 852	219	
2 300	159 560	7 210 909	768 495	6 442 414	5 843 594	701 534	7 912 444	220	
8 144	637 924	28 036 994	2 762 697	25 274 298	21 448 171	3 008 192	31 045 187	221	
Büromaschinen									
180	11 802	694 990	49 422	645 568	541 308	51 102	746 092	222	
u.-Einrichtungen									
.	74 255	9 861 830	2 190 734	7 671 096	10 479 105	615 519	10 477 348	223	
ADV-Geräten u.-Einrichtungen									
286	9 839	306 544	24 916	281 628	214 872	44 416	350 960	224	
89	16 229	698 345	71 812	626 533	613 538	74 031	772 376	225	
.	59 988	9 551 930	2 143 428	7 408 502	10 192 003	548 173	10 100 103	226	
.	86 056	10 556 819	2 240 156	8 316 664	11 020 413	666 621	11 223 440	227	
produzierendes Gewerbe									
.	.	17 471 163	1 274 457	16 196 705	13 841 570	2 453 506	19 924 669	228	
.	.	22 407 698	1 764 834	20 642 864	17 727 338	2 765 348	25 173 046	229	
.	.	27 115 775	2 165 874	24 949 901	22 006 533	2 670 900	29 786 674	230	
39 116	864 650	43 947 530	3 994 183	39 953 346	36 251 376	3 524 180	47 471 710	231	
.	.	33 597 138	3 233 554	30 363 184	28 496 322	2 103 805	35 700 944	232	
.	.	214 570 166	26 688 058	187 882 108	179 483 582	5 302 012	219 872 178	233	
395 404	6 097 924	359 109 470	39 121 361	319 988 109	297 806 721	18 819 751	377 929 221	234	
bau									
.	.	72 674	10 945	61 730	49 368	4 905	77 579	235	
.	.	140 017	26 233	113 784	83 908	456 987	597 004	236	
.	.	237 463	47 143	190 320	162 871	41 584	279 046	237	
.	.	720 919	175 975	544 944	291 323	121 710	842 629	238	
.	.	13 315 162	1 598 586	11 716 576	12 471 659	-2 230 646	11 084 516	239	
.	.	14 486 234	1 858 882	12 627 353	13 059 128	-1 605 460	12 880 775	240	
Produktionsgütergewerbe									
11 656	255 069	6 471 947	925 213	5 546 734	4 102 398	1 085 442	7 557 389	241	
2 579	282 159	7 322 071	896 195	6 425 876	4 845 653	1 057 728	8 379 799	242	
12 670	317 039	9 632 406	1 344 728	8 287 678	6 773 827	1 168 312	10 800 718	243	
15 324	442 088	15 963 966	2 336 009	13 627 957	11 830 185	3 962 265	19 926 231	244	
8 622	337 200	13 541 314	2 108 570	11 432 744	10 753 745	11 855 153	25 396 467	245	
56 758	2 245 064	83 295 348	13 766 090	69 529 258	68 603 421	24 231 019	107 526 367	246	
107 610	3 878 618	136 227 052	21 376 805	114 850 247	106 909 228	43 359 918	179 586 971	247	
produzierendes Gewerbe									
3 987	312 313	12 234 796	1 106 522	11 128 274	8 821 079	1 820 505	14 055 301	248	
1 032	345 226	13 459 216	1 299 988	12 159 228	9 773 105	1 825 494	15 284 709	249	
5 932	389 504	15 810 704	1 764 677	14 046 027	12 295 335	1 774 868	17 585 572	250	
.	.	24 472 561	2 537 883	21 934 698	18 702 520	2 587 514	27 040 075	251	
3 425	308 280	13 042 399	1 587 037	11 455 362	10 118 304	994 669	14 037 069	252	
2 851	448 408	21 773 057	2 978 457	18 794 600	17 235 731	1 656 075	23 429 132	253	
.	.	100 792 732	11 274 543	89 518 189	76 946 074	10 639 126	111 431 858	254	
Genußmittelgewerbe									
117 415	5 436	3 518 324	467 694	3 050 630	2 382 857	518 282	4 036 606	255	
123 443	45 696	4 916 263	701 502	4 214 762	2 976 598	798 275	5 714 539	256	
176 154	383 186	15 169 420	2 377 997	12 791 423	10 598 482	2 800 893	17 970 314	257	
185 227	162 495	7 729 770	1 264 642	6 465 129	4 997 191	2 142 704	9 872 474	258	
91 646	774 712	14 995 978	2 077 108	12 918 870	10 089 000	18 569 489	33 565 467	259	
693 885	1 371 525	46 329 757	6 888 943	39 440 813	31 044 128	24 829 643	71 159 400	260	

Früheres
1.2 Entstehung der Bruttowertschöpfung
Entstehung der Nettowert
Nach Beschäftigten
1 000

Lfd. Nr.	Beschäftigte von ... bis ...	Bruttoproduktionswert 1)	Vorleistungen Insgesamt 1)	Bruttowertschöpfung 1)	Verbrauchssteuern	Bruttowertschöpfung ohne sämtliche auf den Erzeugnissen lastenden Steuern	Sonstige indirekte Steuern 1)
		1	2	3	4	5	6
Bergbau u. Verarbeitendes							
261	20 - 49	104 907 604	63 829 432	41 078 171	257 400	40 820 771	1 203 496
262	50 - 99	131 474 118	81 117 695	50 356 423	859 110	49 497 313	1 398 430
263	100 - 199	174 813 407	113 450 328	61 363 079	1 025 447	60 337 632	1 640 597
264	200 - 499	282 419 762	183 548 485	98 871 277	3 257 200	95 614 077	2 294 874
265	500 - 999	221 157 476	140 102 362	81 055 114	10 922 239	70 132 875	1 717 311
266	1000 und mehr	1 080 740 880	694 492 588	386 248 292	34 972 077	351 276 215	6 927 401
267	Insgesamt	1 995 513 247	1 276 540 890	718 972 356	51 293 474	667 678 882	15 182 109

1) Ohne Umsatzsteuer.- 2) Kann größer sein als die Nettowertschöpfung zu Faktorkosten, ist jedoch im allgemeinen kleiner.

Bundesgebiet
zu Faktorkosten und zu Marktpreisen,
schöpfung zu Faktorkosten 1992
Größenklassen
DM

Subventionen	Sonstige indirekte Steuern 1) abzüglich Subventionen	Bruttowert- schöpfung zu Faktorkosten	Abschreibungen	Nettowertschöpfung zu Faktorkosten		Indirekte Steuern abzüglich Subventionen	Bruttowert- schöpfung zu Marktpreisen	Lfd. Nr.
				insgesamt	Bruttoeinkommen aus unselbstän- diger Arbeit 2)			
7	Sp.6 ././ Sp.7 8	Sp.5 ././ Sp.8 9	10	Sp.9 ././ Sp.10 11	12	13	Sp.9 + Sp.13 14	
Gewerbe insgesamt								
151 629	1 051 867	39 768 904	3 784 831	35 984 073	29 197 271	5 882 640	45 651 544	261
146 382	1 252 048	48 245 265	4 688 751	43 556 513	35 406 603	6 903 832	55 149 097	262
149 798	1 490 799	58 846 833	6 314 465	52 532 369	45 386 034	7 212 089	66 058 922	263
183 788	2 111 086	93 502 991	10 254 009	83 248 982	73 235 093	11 298 426	104 801 417	264
215 977	1 501 334	68 631 541	8 370 179	60 261 362	54 656 885	17 218 041	85 849 582	265
3 600 897	3 326 504	347 949 712	47 108 299	300 841 413	287 883 392	47 527 949	395 477 661	266
4 448 472	10 733 637	656 945 245	80 520 533	576 424 712	525 765 279	96 042 979	752 988 224	267

Früheres
1.3 Bruttoproduktionswert,Nettoprodukt
Nach Beschäftigten

Lfd. Nr.	Beschäftigte von ... bis ...	Unternehmen	Bruttoproduktionswert 1)		Materialverbrauch, Einsatz an Handelsware zu Anschaffungskosten, Kosten für Lohnarbeiten 1)
			insgesamt	je Beschäftig- ten 2)	
			Anzahl	1 000 DM	
		1	2	3	4
3021 H.v.Gesenk-u.leichten					
1	20 - 99	189	1 623 842	175 062	611 233
2	100 - 199	53	1 297 372	175 746	535 764
3	200 - 499	36	2 429 593	221 242	1 112 131
4	500 und mehr	19	2 855 107	202 189	1 373 305
5	Insgesamt	297	8 205 914	196 500	3 632 433
3025 Stahlverformung,ang.,					
6	20 - 49	588	2 740 239	145 847	991 485
7	50 - 99	291	3 003 906	148 465	1 077 819
8	100 - 499	206	7 214 415	174 857	3 255 598
9	500 und mehr	15	2 140 071	153 366	866 124
10	Insgesamt	1 100	15 098 630	160 224	6 191 025
3111 H.v.Stahl-u.					
11	20 - 49	610	3 846 135	195 623	1 893 615
12	50 - 99	305	4 244 218	198 144	2 176 359
13	100 - 199	135	3 923 101	217 905	1 896 444
14	200 - 499	58	4 211 571	254 082	2 129 626
15	500 und mehr	14	3 639 145	250 634	1 702 833
16	Insgesamt	1 122	19 864 170	220 272	9 797 877
3114 Weichenbau,H.v.Kreuzungen					
17	Insgesamt	13	379 202	200 636	127 168
3117 H.v.					
18	Insgesamt	31	776 045	276 171	544 692
3151 Kessel-u.					
19	20 - 49	139	802 271	174 793	291 977
20	50 - 99	94	1 253 692	191 778	547 602
21	100 - 499	99	3 431 806	173 334	1 307 218
22	500 - 999	13	1 831 438	196 570	844 571
23	1000 und mehr	11	7 872 702	283 374	4 023 688
24	Insgesamt	356	15 191 910	223 329	7 015 056
3174					
25	Insgesamt	10	2 325 067	217 989	1 345 508
3179 Rep.v.					
26	Insgesamt	15	142 538	115 229	43 232
31 Stahl-u.Leichtmetallbau,					
27	20 - 49	780	4 895 160	193 326	2 322 394
28	50 - 99	414	5 697 201	196 116	2 833 816
29	100 - 199	214	6 063 385	206 571	2 847 226
30	200 - 499	97	6 254 832	219 586	2 819 690
31	500 - 999	27	3 890 425	217 111	1 861 622
32	1000 und mehr	21	12 351 461	264 515	6 372 899
33	Insgesamt	1 552	39 152 465	221 423	19 057 578
3210 H.v.landwirtschaftlichen					
34	20 - 99	93	922 587	204 568	502 550
35	100 - 499	47	2 006 520	191 682	1 047 636
36	500 und mehr	18	5 999 252	251 573	3 736 333
37	Insgesamt	158	8 928 358	229 965	5 286 519
3220 H.v.					
38	20 - 49	426	1 900 571	136 412	617 308
39	50 - 99	265	2 734 525	148 336	899 847
40	100 - 499	254	8 622 066	156 346	3 467 005
41	500 - 999	40	4 837 679	168 843	1 942 303
42	1000 und mehr	20	5 781 445	176 075	2 479 481
43	Insgesamt	1 005	23 876 287	160 242	9 405 943
3230 H.v.Textil-u.					
44	20 - 99	83	622 239	167 269	245 482
45	100 - 499	52	1 986 387	188 050	921 389
46	500 und mehr	23	6 845 634	194 511	2 944 026
47	Insgesamt	158	9 454 261	191 084	4 110 897
3240 H.v.Maschinen f.d.Nahrungs-					
48	20 - 49	343	2 079 258	179 367	840 773
49	50 - 99	250	3 532 043	198 751	1 538 736
50	100 - 199	138	3 744 046	194 255	1 763 227
51	200 - 499	122	8 000 318	211 420	3 515 164
52	500 und mehr	40	11 228 259	226 368	5 067 154
53	Insgesamt	893	28 589 924	210 052	12 705 054

1) Ohne Umsatzsteuer.- 2) Ohne Heimarbeiter.

Bundesgebiet
tionswert, Bruttowertschöpfung 1992
größenklassen

Nettoproduktionswert 1)			Sonstige Vorleistungen 1)	Bruttowertschöpfung 1)			Lfd. Nr.
insgesamt Sp.2 ./ Sp.4	je Beschäf- tigten 2)	Anteil am Brutto- produktionswert		insgesamt Sp.5 ./ Sp.8	je Beschäf- tigten 2)	Anteil am Brutto- produktionswert	
DM	DM	%		DM	DM	%	
5	6	7	8	9	10	11	
Freiformschmiedest., Schw. Präbst.							
1 012 609	109 167	62,4	225 926	786 683	84 810	48,4	1
761 608	103 170	58,7	130 726	630 882	85 461	48,6	2
1 317 462	119 970	54,2	270 471	1 046 991	95 341	43,1	3
1 481 802	104 936	51,9	284 583	1 197 219	84 783	41,9	4
4 573 481	109 517	55,7	911 706	3 661 775	87 685	44,6	5
Oberflächenveredlung, Härtung							
1 748 754	93 076	63,8	386 243	1 362 511	72 518	49,7	6
1 926 087	95 195	64,1	454 163	1 471 924	72 748	49,0	7
3 958 817	95 951	54,9	907 728	3 051 089	73 950	42,3	8
1 273 946	91 296	59,5	214 693	1 059 253	75 910	49,5	9
8 907 605	94 526	59,0	1 962 828	6 944 777	73 697	46,0	10
Leichtmetallkonstrukt. (oh. Grubenausbau-)							
1 952 520	99 310	50,8	338 546	1 613 974	82 090	42,0	11
2 067 859	96 539	48,7	435 361	1 632 499	76 214	38,5	12
2 027 657	112 624	51,7	571 639	1 456 018	80 873	37,1	13
2 081 945	125 603	49,4	539 763	1 542 182	93 039	36,6	14
1 936 312	133 357	53,2	451 175	1 485 137	102 284	40,8	15
10 066 294	111 624	50,7	2 336 484	7 729 810	85 715	38,9	16
u.ä. Gleismaterial							
252 035	133 352	66,5	50 289	201 746	106 744	53,2	17
Grubenausbaukonstruktionen							
231 353	82 332	29,8	59 602	171 751	61 121	22,1	18
Behälterbau							
510 294	111 179	63,6	76 403	433 891	94 533	54,1	19
706 090	108 011	56,3	152 469	553 622	84 688	44,2	20
2 124 588	107 309	61,9	394 963	1 729 625	87 360	50,4	21
986 868	105 921	53,9	206 001	1 790 866	83 811	42,6	22
3 843 014	138 543	48,9	1 060 573	2 788 441	100 369	35,4	23
8 176 854	120 204	53,8	1 890 409	6 286 445	92 414	41,4	24
Waggonbau							
979 559	91 839	42,1	223 916	755 643	70 846	32,5	25
Schienenfahrzeugen							
99 306	80 279	69,7	14 347	84 958	68 681	59,6	26
Schienenfahrzeugbau							
2 572 826	101 609	52,6	439 512	2 133 315	84 251	43,6	27
2 863 385	98 567	50,3	602 766	2 260 619	77 818	39,7	28
3 216 159	109 570	53,0	794 861	2 421 298	82 490	39,9	29
3 435 142	120 596	54,9	792 120	2 643 022	92 788	42,3	30
2 028 802	113 220	52,1	438 024	1 590 779	88 776	40,9	31
5 978 572	128 035	48,4	1 559 200	4 419 372	94 644	35,8	32
20 094 887	113 645	51,3	4 626 481	15 468 405	87 480	39,5	33
Maschinen, Ackerschleppern							
420 038	93 136	45,5	99 645	320 393	71 042	34,7	34
958 884	91 602	47,8	265 614	693 270	66 228	34,6	35
2 262 918	94 893	37,7	546 036	1 716 883	71 996	28,6	36
3 641 839	93 802	40,8	911 294	2 730 545	70 330	30,6	37
Metallbearbeitungsmaschinen u.ä.							
1 283 263	92 105	67,5	277 592	1 005 672	72 181	52,9	38
1 834 678	99 524	67,1	390 377	1 444 301	78 347	52,8	39
5 155 062	93 478	59,8	1 168 278	3 986 784	72 294	46,2	40
2 895 376	101 053	59,9	678 026	2 217 350	77 389	45,8	41
3 301 964	100 562	57,1	855 324	2 446 640	74 513	42,3	42
14 470 344	97 115	60,6	3 369 597	11 100 747	74 501	46,5	43
Nähmaschinen							
376 757	101 279	60,5	83 491	293 266	78 835	47,1	44
1 064 997	100 823	53,6	318 424	746 573	70 678	37,6	45
3 901 609	110 860	57,0	849 325	3 052 283	86 727	44,6	46
5 343 363	107 997	56,5	1 251 240	4 092 123	82 707	43,3	47
u. Genüßmittelindustrie usw.							
1 238 485	106 838	59,6	259 469	979 016	84 455	47,1	48
1 933 307	112 165	56,4	430 076	1 563 231	87 964	44,3	49
1 990 818	103 291	53,2	545 113	1 445 705	75 009	38,6	50
4 485 155	118 527	56,1	1 047 071	3 438 084	90 856	43,0	51
6 171 106	124 413	55,0	1 641 364	4 529 742	91 322	40,3	52
15 878 871	116 688	55,6	3 923 093	11 955 778	87 858	41,8	53

Früheres
1.3 Bruttoproduktionswert,Nettoprodukt
Nach Beschäftigten

Lfd. Nr.	Beschäftigte von ... bis ...	Unternehmen	Bruttoproduktionswert 1)		Materialverbrauch, Einsatz an Handelsware zu Anschaffungskosten, Kosten für Lohnarbeiten 1)
			insgesamt	je Beschäftigten 2)	
			Anzahl	1 000 DM	
		1	2	3	4
					3256 H.v.Hütten-u.
54	20 - 99	434	4 011 841	186 996	1 861 159
55	100 - 499	169	7 727 922	215 399	3 882 147
56	500 und mehr	38	15 029 173	238 507	7 395 321
57	Insgesamt	641	26 768 936	222 436	13 138 626
					3257 H.v.Bau-,Baustoff-
58	20 - 99	168	1 896 708	227 364	889 314
59	100 - 499	81	4 859 031	275 957	2 795 890
60	500 und mehr	25	8 272 262	313 284	4 752 472
61	Insgesamt	274	15 028 002	287 040	8 437 676
					3260 H.v.Zahnradern,
62	20 - 99	137	1 068 309	152 573	352 508
63	100 - 499	77	2 850 260	162 907	1 167 217
64	500 und mehr	28	8 954 038	156 531	3 847 965
65	Insgesamt	242	12 872 608	157 557	5 367 689
					3270 H.v.Maschinen f.weitere
66	20 - 49	118	697 154	177 714	271 172
67	50 - 99	126	1 449 041	168 567	587 903
68	100 - 499	112	4 151 461	187 662	1 702 477
69	500 und mehr	34	14 210 763	226 569	6 076 529
70	Insgesamt	390	20 508 419	210 640	8 638 081
					3280 Sonstiger
71	20 - 49	704	4 176 597	182 889	1 954 493
72	50 - 99	408	5 299 339	187 375	2 423 101
73	100 - 199	263	7 628 283	207 061	3 381 433
74	200 - 499	205	13 343 909	211 385	5 694 196
75	500 - 999	61	9 824 172	227 938	4 354 932
76	1000 und mehr	55	30 800 584	233 625	13 208 787
77	Insgesamt	1 696	71 072 883	218 007	31 017 004
					32
78	20 - 49	2 118	12 162 556	173 887	5 255 710
79	50 - 99	1 437	18 227 657	181 457	7 728 635
80	100 - 199	858	23 696 787	194 811	10 977 795
81	200 - 499	662	41 223 416	201 361	18 349 987
82	500 - 999	212	30 953 260	211 406	14 009 858
83	1000 und mehr	170	90 830 003	222 632	41 785 506
84	Insgesamt	5 456	217 093 679	206 528	98 107 491
					3311 H.v.Kraftwagen
85	Insgesamt	40	215 213 557	390 290	133 543 750
					3314 H.v.Teilen f.
86	20 - 99	153	1 463 091	202 058	757 818
87	100 - 499	135	6 638 652	211 584	3 550 938
88	500 - 999	25	3 339 796	185 345	1 758 964
89	1000 und mehr	57	31 530 847	207 783	15 444 565
90	Insgesamt	370	42 970 386	206 216	21 512 284
					3316 H.v.Karosserien,Aufbauten,
91	20 - 99	144	1 505 419	214 387	931 438
92	100 - 199	46	1 587 699	242 075	885 437
93	200 - 499	25	1 709 649	213 636	919 902
94	500 und mehr	20	6 955 017	274 683	4 206 127
95	Insgesamt	235	11 757 784	250 681	6 942 904
					3324 H.v.
96	Insgesamt	18	1 315 642	263 287	816 078
					3327 H.v.Kraftrad-u.
97	20 - 99	21	200 672	193 518	101 595
98	100 und mehr	8	354 537	178 428	171 939
99	Insgesamt	29	555 209	183 603	273 534
					3380 Sonstiger
100	Insgesamt	25	728 089	188 138	365 008
					3390 Rep.v.Kraftfahrzeugen,
101	20 - 49	751	6 676 500	277 581	4 703 694
102	50 - 99	245	4 741 174	283 149	3 316 454
103	100 - 199	75	2 954 985	301 294	2 014 184
104	200 und mehr	21	2 135 348	262 483	1 389 192
105	Insgesamt	1 091	16 508 007	281 036	11 423 524

1) Ohne Umsatzsteuer.- 2) Ohne Heimerbeiter.

Bundesgebiet
 tionswert, Bruttowertschöpfung 1992
 größenklassen

Nettoproduktionswert 1)			Sonstige Vorleistungen 1)	Bruttowertschöpfung 1)			Lfd. Nr.
insgesamt Sp.2 ./.. Sp.4	je Beschäf- tigten 2)	Anteil am Brutto- produktionswert		insgesamt Sp.5 ./.. Sp.8	je Beschäf- tigten 2)	Anteil am Brutto- produktionswert	
DM	DM	%		DM	DM	%	
5	6	7	8	9	10	11	
Walzwerkeinrichtungen usw. (oh. Baumasch.)							
2 150 682	100 245	53,6	462 002	1 688 681	78 711	42,1	54
3 845 775	107 192	49,8	973 369	2 872 406	80 062	37,2	55
7 633 852	121 146	50,8	2 165 083	5 468 769	86 787	36,4	56
13 630 310	113 260	50,9	3 600 453	10 029 857	83 343	37,5	57
u. ä. Maschinen							
1 007 394	120 759	53,1	226 302	781 092	93 632	41,2	58
2 063 141	117 171	42,5	517 245	1 545 896	87 795	31,9	59
3 519 790	133 300	42,5	791 564	2 728 226	103 322	33,0	60
6 590 325	125 877	43,9	1 536 112	5 055 214	96 556	33,6	61
Getrieben, Lagern u. ä.							
715 801	102 229	67,0	146 126	569 674	81 360	53,3	62
1 683 044	96 195	59,0	338 460	1 344 584	76 850	47,2	63
5 106 074	89 262	57,0	990 788	4 115 286	71 942	46,0	64
7 504 918	91 858	58,3	1 475 374	6 029 545	73 800	46,8	65
bestimmte Wirtschaftszweige							
425 982	108 589	61,1	76 063	349 919	89 199	50,2	66
861 138	100 176	59,4	181 784	679 353	79 029	46,9	67
2 448 984	110 704	59,0	536 580	1 912 424	86 449	46,1	68
8 134 234	129 688	57,2	1 966 672	6 167 562	98 333	43,4	69
11 870 338	121 919	57,9	2 761 079	9 109 259	93 560	44,4	70
Maschinenbau							
2 222 104	97 304	53,2	497 913	1 724 191	75 501	41,3	71
2 876 238	101 698	54,3	741 960	2 134 278	75 464	40,3	72
4 246 850	115 276	55,7	1 030 675	3 216 175	87 299	42,2	73
7 649 711	121 181	57,3	1 652 898	5 996 813	94 997	44,9	74
5 469 180	126 928	55,7	1 340 906	4 128 275	95 808	42,0	75
17 591 796	133 435	57,1	4 086 863	13 504 933	102 436	43,8	76
40 055 879	122 866	56,4	9 351 215	30 704 665	94 182	43,2	77
Maschinenbau							
6 906 846	98 747	56,8	1 466 784	5 440 062	77 776	44,7	78
10 499 021	104 518	57,6	2 406 016	8 093 005	80 566	44,4	79
12 718 991	104 563	53,7	3 091 685	9 627 306	79 146	40,6	80
22 873 430	111 728	55,5	5 302 021	17 571 409	85 830	42,6	81
16 943 402	115 721	54,7	4 293 680	12 649 722	86 396	40,9	82
49 044 497	120 212	54,0	11 618 271	37 426 226	91 735	41,2	83
118 986 187	113 195	54,8	28 178 457	90 807 731	86 388	41,8	84
u.-motoren							
81 669 806	148 108	37,9	16 224 254	65 445 553	118 686	30,4	85
Kraftwagen u.-motoren							
705 273	97 401	48,2	173 439	531 834	73 448	36,4	86
3 085 714	98 376	46,5	742 188	2 343 526	74 714	35,3	87
1 580 833	87 730	47,3	310 362	1 270 471	70 506	38,0	88
16 086 282	106 006	51,0	3 123 261	12 963 021	85 424	41,1	89
21 458 102	102 978	49,9	4 349 250	17 108 852	82 106	39,8	90
Anhängern f. Kraftwagen							
573 981	81 741	38,1	113 376	460 606	65 595	30,6	91
702 262	107 073	44,2	129 529	572 733	87 324	36,1	92
789 746	98 686	46,2	156 473	633 273	79 133	37,0	93
2 748 890	108 565	39,5	557 246	2 191 644	86 557	31,5	94
4 814 880	102 655	41,0	956 624	3 858 255	82 260	32,8	95
Fahrrädern							
499 563	99 973	38,0	121 812	377 751	75 596	28,7	96
Fahrradteilen							
99 077	95 545	49,4	17 675	81 402	78 500	40,6	97
182 597	91 896	51,5	42 675	139 922	70 419	39,5	98
281 674	93 147	50,7	60 350	221 324	73 190	39,9	99
Straßenfahrzeugbau							
363 081	93 820	49,9	80 241	282 840	73 086	38,8	100
Fahrrädern, Lackierung							
1 972 806	82 021	29,5	381 558	1 591 248	66 157	23,8	101
1 424 720	85 086	30,0	270 722	1 153 998	68 918	24,3	102
940 801	95 925	31,8	190 479	750 322	76 504	25,4	103
746 157	91 720	34,9	150 092	596 064	73 270	27,9	104
5 084 483	86 560	30,8	992 852	4 091 631	69 657	24,8	105

Früheres
1.3 Bruttoproduktionswert,Nettoprodukt
Nach Beschäftigten

Lfd. Nr.	Beschäftigte von ... bis ...	Unternehmen	Bruttoproduktionswert 1)		Materialverbrauch, Einsatz an Handelsware zu Anschaffungskosten, Kosten für Löhnerarbeiten 1)
			insgesamt	je Beschäftigten 2)	
			Anzahl	1 000 DM	
		1	2	3	4
33 Straßenfahrzeugbau,					
106	20 - 49	967	8 211 067	260 113	5 556 370
107	50 - 99	381	6 746 572	256 588	4 485 508
108	100 - 199	202	7 160 114	256 942	4 401 469
109	200 - 499	131	8 995 434	219 852	4 874 997
110	500 - 999	47	7 744 196	235 447	4 602 574
111	1000 und mehr	80	250 191 290	348 555	150 956 164
112	Insgesamt	1 808	289 048 673	329 464	174 877 083
34					
113	20 - 99	48	378 227	162 889	173 771
114	100 - 499	29	1 283 576	195 935	746 136
115	500 und mehr	11	5 941 367	254 765	3 339 618
116	Insgesamt	88	7 603 170	236 167	4 259 525
35 Luft-u.					
117	Insgesamt	55	17 222 124	234 986	8 088 063
3620 H.v.Geräten der Elektriz.					
118	20 - 49	429	2 399 396	170 561	1 173 498
119	50 - 99	276	3 574 482	183 258	1 812 984
120	100 - 199	191	4 886 604	176 172	2 235 671
121	200 - 499	168	10 332 983	198 052	4 994 606
122	500 - 999	70	9 728 735	193 888	4 366 594
123	1000 und mehr	59	49 543 216	234 047	24 331 930
124	Insgesamt	1 193	80 465 416	214 379	38 915 283
3640 H.v.elektrischen					
125	20 - 99	176	1 496 927	179 019	626 850
126	100 - 199	28	853 814	207 587	406 256
127	200 - 499	22	1 322 503	201 701	620 107
128	500 und mehr	14	4 252 127	227 996	1 909 805
129	Insgesamt	240	7 925 371	210 325	3 563 018
3650 H.v.					
130	20 - 99	45	483 261	207 770	265 809
131	100 - 499	45	2 159 375	216 416	1 220 228
132	500 und mehr	20	18 795 961	276 249	10 156 045
133	Insgesamt	110	21 438 597	266 836	11 642 081
3660 H.v.Zählern,Ferrmelde-,					
134	20 - 99	710	5 701 655	176 640	2 478 227
135	100 - 199	152	3 637 660	172 884	1 439 597
136	200 - 499	126	7 406 993	189 349	3 292 755
137	500 - 999	44	5 467 632	174 026	2 210 648
138	1000 und mehr	41	71 029 751	227 675	29 523 041
139	Insgesamt	1 073	93 243 691	213 943	38 944 269
3670 H.v.Rundfunk-,Fernseh-u.					
140	Insgesamt	133	21 467 679	304 087	13 508 794
3690 Mont.v.elektrotechn.					
141	Insgesamt	309	8 148 975	160 471	2 671 250
36 Elektrotechnik,Rep.					
142	20 - 49	1 211	6 430 024	162 470	2 973 539
143	50 - 99	750	9 505 389	181 528	4 363 333
144	100 - 199	463	12 108 076	185 450	5 353 377
145	200 - 499	385	23 560 058	197 843	11 430 819
146	500 - 999	145	20 181 115	195 999	9 097 872
147	1000 und mehr	144	163 879 132	238 863	77 368 048
148	Insgesamt	3 098	235 663 794	221 205	110 586 986
3711 Optik(oh.Augenoptik,					
149	20 - 99	37	244 695	150 396	110 823
150	100 und mehr	25	3 251 037	186 594	1 247 175
151	Insgesamt	62	3 495 732	183 502	1 357 998
3715					
152	20 - 99	67	357 776	129 670	130 824
153	100 und mehr	28	1 972 743	145 750	738 204
154	Insgesamt	95	2 330 519	143 027	869 027
3721 H.v.Foto-,					
155	20 - 99	27	244 525	192 535	110 819
156	100 und mehr	29	3 538 989	311 858	2 271 624
157	Insgesamt	56	3 783 514	299 848	2 382 443

1) Ohne Umsatzsteuer.- 2) Ohne Heimarbeiter.

Bundesgebiet
 tionswert, Bruttowertschöpfung 1992
 größenklassen

Nettoproduktionswert 1)			Sonstige Vorleistungen 1)	Bruttowertschöpfung 1)			Lfd. Nr.
insgesamt Sp.2 ./.. Sp.4	je Beschäf- tigten 2)	Anteil am Brutto- produktionswert		insgesamt Sp.5 ./.. Sp.8	je Beschäf- tigten 2)	Anteil am Brutto- produktionswert	
DM	DM	%		DM	DM	%	
5	6	7	8	9	10	11	
Rep.v.Kraftfahrzeugen usw.							
2 654 636	84 036	32,3	530 393	2 124 304	67 294	25,9	106
2 261 063	85 994	33,5	462 065	1 798 999	68 420	26,7	107
2 758 645	98 995	38,5	607 913	2 150 732	77 179	30,0	108
4 120 437	100 705	45,8	924 886	3 195 551	78 100	35,5	109
3 141 622	95 515	40,6	676 018	2 465 604	74 962	31,8	110
99 235 126	138 250	39,7	19 584 110	79 651 016	110 966	31,8	111
114 171 590	130 135	39,5	22 785 383	91 386 207	104 164	31,6	112
Schiffbau							
204 456	88 052	54,1	43 577	160 879	69 285	42,5	113
537 441	82 039	41,9	89 200	448 241	68 423	34,9	114
2 601 749	111 562	43,8	715 618	1 886 131	80 877	31,7	115
3 343 646	103 859	44,0	848 395	2 495 251	77 507	32,8	116
Raumfahrzeugbau							
9 134 061	124 629	53,0	2 045 022	7 089 039	96 726	41,2	117
erzeugung,-verteilung u.ä.							
1 225 898	87 143	51,1	249 800	976 098	69 386	40,7	118
1 761 497	90 309	49,3	377 234	1 384 264	70 969	38,7	119
2 650 934	95 572	54,2	532 729	2 118 204	78 366	43,3	120
5 338 377	102 320	51,7	1 176 539	4 161 838	79 770	40,3	121
5 362 141	106 864	55,1	1 402 835	3 959 306	78 906	40,7	122
25 211 286	119 101	50,9	5 559 213	19 652 073	92 838	39,7	123
41 550 133	110 700	51,6	9 298 350	32 251 783	85 927	40,1	124
Leuchten u.Lampen							
870 077	104 053	58,1	183 427	686 650	82 117	45,9	125
447 559	108 815	52,4	101 095	346 463	84 235	40,6	126
702 395	107 126	53,1	196 349	506 047	77 180	38,3	127
2 342 322	125 594	55,1	436 567	1 905 755	102 185	44,8	128
4 362 353	115 769	55,0	917 438	3 444 915	91 422	43,5	129
Elektrohaushaltsgeräten							
217 452	93 490	45,0	54 547	162 904	70 038	33,7	130
939 147	94 123	43,5	241 195	697 952	69 950	32,3	131
8 639 917	126 983	46,0	2 624 940	6 014 977	88 404	32,0	132
9 796 516	121 932	45,7	2 920 682	6 875 833	85 580	32,1	133
Meß-u.Regelgeräten usw.							
3 223 428	99 863	56,5	677 345	2 546 083	78 879	44,7	134
2 198 063	104 465	60,4	572 345	1 625 718	77 264	44,7	135
4 114 238	105 174	55,5	950 657	3 163 580	80 872	42,7	136
3 256 984	103 665	59,6	786 216	2 490 768	79 277	45,6	137
41 506 709	133 043	58,4	8 066 234	33 440 476	107 188	47,1	138
54 299 422	124 587	58,2	11 032 797	43 266 625	99 273	46,4	139
phonotechnischen Geräten							
7 958 885	112 737	37,1	2 730 436	5 228 449	74 060	24,4	140
Erzeugnissen(oh.Bauinstallation)							
5 477 725	107 868	67,2	1 104 520	4 373 205	86 118	53,7	141
v.Haushaltsgeräten							
3 456 485	87 337	53,8	743 368	2 713 117	68 554	42,2	142
5 142 057	98 200	54,1	1 099 607	4 042 450	77 200	42,5	143
6 754 699	103 457	55,8	1 597 315	5 157 384	78 992	42,6	144
12 129 240	101 854	51,5	2 752 309	9 376 931	78 742	39,8	145
11 083 243	107 640	54,9	2 913 081	8 170 162	79 348	40,5	146
86 511 084	126 095	52,8	19 356 385	67 154 699	97 882	41,0	147
125 076 808	117 403	53,1	28 462 064	96 614 743	90 687	41,0	148
Foto-u.Kinotechnik)							
133 872	82 282	54,7	25 928	107 944	66 346	44,1	149
2 003 862	115 012	61,6	397 611	1 606 250	92 191	49,4	150
2 137 734	112 217	61,2	423 539	1 714 195	89 984	49,0	151
Augenoptik							
226 952	82 255	63,4	62 000	164 952	59 784	46,1	152
1 234 539	91 210	62,6	242 384	992 155	73 302	50,3	153
1 461 492	89 694	62,7	304 384	1 157 108	71 013	49,7	154
Projektions-u.Kinogeräten							
133 706	105 278	54,7	34 819	98 887	77 862	40,4	155
1 267 365	111 681	35,8	350 111	917 254	80 829	25,9	156
1 401 071	111 037	37,0	384 930	1 016 141	80 530	26,9	157

Früheres
1.3 Bruttoproduktionswert,Nettoprodukt
Nach Beschäftigten

Lfd. Nr.	Beschäftigte von ... bis ...	Unternehmen	Bruttoproduktionswert 1)		Materialverbrauch, Einsatz an Handelsware zu Anschaffungskosten, Kosten für Lohnarbeiten 1)
			insgesamt	je Beschäftig- tigten 2)	
			Anzahl	1 000 DM	
		1	2	3	4
					3751 Feinmechanik(oh.H.v.
158	20 - 99	165	1 176 357	161 542	450 576
159	100 und mehr	82	4 869 684	178 900	2 015 881
160	Insgesamt	247	6 046 041	175 237	2 466 457
					3760 H.v.medizin-u.
161	20 - 49	434	1 558 996	114 207	405 399
162	50 - 99	127	1 204 252	142 770	422 219
163	100 und mehr	78	5 879 271	178 728	2 259 532
164	Insgesamt	639	8 642 518	157 192	3 087 150
					3771
165	Insgesamt	64	1 219 581	185 203	640 235
					37 Feinmechanik,
166	20 - 49	669	2 699 585	127 872	883 114
167	50 - 99	237	2 430 761	152 723	915 406
168	100 - 199	122	2 976 357	167 238	1 197 136
169	200 - 499	88	4 822 105	177 223	2 103 517
170	500 - 999	34	4 826 098	199 072	2 175 669
171	1000 und mehr	13	7 863 000	205 027	3 528 469
172	Insgesamt	1 163	25 517 905	177 170	10 803 311
					3810 H.v.Handelswaffen
173	Insgesamt	27	4 375 129	223 380	2 178 764
					3821 H.v.Werkzeugen sowie
174	20 - 99	202	1 432 963	161 490	608 724
175	100 und mehr	70	3 542 694	171 203	1 362 088
176	Insgesamt	272	4 975 657	168 288	1 970 812
					3830 H.v.Heiz-u.
177	Insgesamt	37	2 929 759	231 035	1 378 893
					3842 H.v.Stahlblechwaren
178	20 - 49	290	1 751 633	183 569	804 253
179	50 - 99	166	2 694 302	226 871	1 386 778
180	100 - 199	90	2 881 161	227 439	1 496 325
181	200 - 499	68	4 197 053	214 462	2 022 947
182	500 - 999	14	2 845 455	306 103	1 364 387
183	1000 und mehr	6	1 698 940	215 161	772 065
184	Insgesamt	635	16 068 545	226 803	7 846 756
					3844 H.v.NE-Metallblechwaren
185	20 - 49	79	551 359	219 320	262 292
186	50 - 99	66	941 635	200 223	479 853
187	100 und mehr	56	3 467 481	221 948	1 719 694
188	Insgesamt	201	4 960 475	217 185	2 461 840
					3847 H.v.Möbeln
189	20 - 49	73	456 490	196 511	219 946
190	50 - 99	52	811 492	213 605	390 684
191	100 - 499	91	4 105 953	227 784	1 954 436
192	500 und mehr	19	3 383 619	206 251	1 513 860
193	Insgesamt	235	8 757 554	215 953	4 078 925
					3848 H.v.Panzerschranken
194	Insgesamt	18	476 975	225 842	213 943
					3849 H.v.
195	20 - 99	12	124 769	210 049	58 831
196	100 und mehr	20	3 067 666	274 193	1 749 504
197	Insgesamt	32	3 192 436	270 959	1 808 335
					3850 H.v.Schlössern,
198	20 - 99	119	987 330	163 308	443 154
199	100 - 499	66	2 554 457	161 956	957 331
200	500 - 999	18	2 150 538	175 265	868 641
201	1000 und mehr	12	4 386 938	196 091	2 207 666
202	Insgesamt	215	10 079 263	178 519	4 476 792
					3871 H.v.Schneidwaren,
203	20 - 99	59	438 408	151 646	204 437
204	100 und mehr	14	1 909 512	196 654	714 444
205	Insgesamt	73	2 347 919	186 328	918 881

1) Ohne Umsatzsteuer.- 2) Ohne Heimarbeiter.

Bundesgebiet
 tionswert, Bruttowertschöpfung 1992
 größtenklassen

Nettoproduktionswert 1)			Sonstige Vorleistungen 1)	Bruttowertschöpfung 1)			Lfd. Nr.
insgesamt Sp.2 ./.. Sp.4	je Beschäf- tigten 2)	Anteil am Brutto- produktionswert		insgesamt Sp.5 ./.. Sp.8	je Beschäf- tigten 2)	Anteil am Brutto- produktionswert	
DM	DM	%		DM	DM	%	
5	6	7	8	9	10	11	
medizinmech. u. ä. Erzeugnissen)							
725 781	99 667	61,7	146 373	579 409	79 567	49,3	158
2 853 803	104 842	58,6	617 841	2 235 962	82 144	45,9	159
3 579 584	103 750	59,2	764 213	2 815 370	81 600	46,6	160
orthopädiemechanischen Erzeugnissen							
1 153 537	84 509	74,0	247 186	906 410	66 401	58,1	161
782 032	92 714	64,9	136 797	645 236	76 496	53,6	162
3 619 739	110 039	61,6	868 065	2 751 674	83 650	46,8	163
5 555 368	101 042	64,3	1 252 048	4 303 320	78 270	49,8	164
H.v. Uhren							
579 346	87 978	47,5	129 001	450 345	68 388	36,9	165
Optik, H.v. Uhren							
1 816 471	86 041	67,3	389 109	1 427 362	67 610	52,9	166
1 515 354	95 209	62,3	306 107	1 209 248	75 976	49,7	167
1 679 221	97 634	58,4	377 002	1 302 219	75 714	45,3	168
2 718 588	99 914	56,4	626 334	2 092 254	76 895	43,4	169
2 650 428	109 328	54,9	542 792	2 107 636	86 938	43,7	170
4 334 531	113 023	55,1	1 016 772	3 317 759	86 510	42,2	171
14 714 594	102 163	57,7	3 258 116	11 456 478	79 542	44,9	172
u. deren Munition							
2 196 366	112 140	50,2	481 559	1 714 807	87 553	39,2	173
Geräten f.d. Landwirtschaft							
824 239	92 889	57,5	197 035	627 204	70 684	43,8	174
2 180 607	105 379	61,6	469 056	1 711 550	82 712	48,3	175
3 004 845	101 631	60,4	666 091	2 338 754	79 102	47,0	176
Kochgeräten							
1 550 866	122 298	52,9	333 133	1 217 734	96 028	41,6	177
(oh. Möbel)							
947 380	99 284	54,1	190 428	756 952	79 328	43,2	178
1 307 525	110 099	48,5	292 072	1 015 452	85 505	37,7	179
1 384 836	109 319	48,1	341 117	1 043 719	82 391	36,2	180
2 174 106	111 093	51,8	558 232	1 615 874	82 568	38,5	181
1 481 067	159 328	52,1	408 414	1 072 653	115 392	37,7	182
926 875	117 383	54,6	244 652	682 223	86 399	40,2	183
8 221 789	116 048	51,2	2 034 916	6 186 874	87 326	38,5	184
(oh. Möbel)							
289 066	114 985	52,4	72 578	216 488	86 115	39,3	185
461 782	98 190	49,0	137 436	324 346	68 967	34,4	186
1 747 787	111 873	50,4	393 204	1 354 583	86 705	39,1	187
2 498 635	109 398	50,4	603 218	1 895 416	82 987	38,2	188
aus Metall							
236 545	101 828	51,8	49 117	187 427	80 684	41,1	189
420 809	110 767	51,9	112 854	307 955	81 061	37,9	190
2 151 517	119 359	52,4	506 945	1 644 572	91 235	40,1	191
1 869 759	113 973	55,3	494 392	1 375 367	83 837	40,6	192
4 678 629	115 371	53,4	1 163 308	3 515 321	86 685	40,1	193
(Tresoren)							
263 032	124 542	55,1	72 200	190 832	90 356	40,0	194
Feinstblechpackungen							
65 938	111 007	52,8	10 906	55 032	92 646	44,1	195
1 318 182	117 819	43,0	356 780	961 382	85 530	31,3	196
1 384 100	117 476	43,4	367 686	1 016 414	86 268	31,8	197
Beschlägen							
544 176	90 009	55,1	110 111	434 065	71 796	44,0	198
1 597 127	101 260	62,5	320 043	1 277 084	80 969	50,0	199
1 281 897	104 472	59,6	250 130	1 031 766	84 087	48,0	200
2 179 272	97 411	49,7	415 059	1 764 213	78 858	40,2	201
5 602 471	99 228	55,6	1 095 343	4 507 128	79 828	44,7	202
Bestecken							
233 971	80 931	53,4	51 209	182 761	63 217	41,7	203
1 195 068	123 076	62,6	357 853	837 215	86 222	43,8	204
1 429 039	113 406	60,9	409 062	1 019 977	80 944	43,4	205

Früheres
1.3 Bruttoproduktionswert, Nettoprodukt
Nach Beschäftigten

Lfd. Nr.	Beschäftigte von ... bis ...	Unternehmen	Bruttoproduktionswert 1)		Materialverbrauch, Einsatz an Handelsware zu Anschaffungskosten, Kosten für Löhnerarbeiten 1)
			insgesamt	je Beschäftigten 2)	
			Anzahl	1 000 DM	
		1	2	3	4
3882 H.v.sonst.Metallwaren					
206	20 - 99	115	1 023 316	194 176	557 147
207	100 - 499	57	2 490 079	208 445	1 227 240
208	500 und mehr	14	2 722 274	213 139	1 333 413
209	Insgesamt	186	6 235 669	207 937	3 117 800
3889 H.v.Metallkurzwaren,					
210	20 - 49	127	675 103	162 672	228 665
211	50 - 99	81	966 826	165 432	388 240
212	100 - 199	70	1 605 415	162 190	682 665
213	200 und mehr	36	2 786 313	185 286	1 245 792
214	Insgesamt	314	6 033 657	172 733	2 545 362
38 H.v.Eisen-,Blech-					
215	20 - 49	900	5 309 558	181 970	2 470 893
216	50 - 99	587	8 150 979	195 049	3 850 255
217	100 - 199	381	10 642 166	197 546	4 973 857
218	200 - 499	255	15 819 058	207 236	7 408 968
219	500 - 999	81	11 807 934	210 671	5 242 219
220	1000 und mehr	40	18 703 343	215 659	9 050 910
221	Insgesamt	2 245	70 433 038	204 778	32 997 102
5060 H.v.					
222	Insgesamt	31	1 515 001	201 812	559 485
5080 H.v.ADV-Geräten					
223	Insgesamt	111	34 998 547	377 108	17 671 366
50 H.v.Büromaschinen,					
224	20 - 99	77	723 986	207 623	317 510
225	100 - 499	49	2 239 452	262 050	1 215 289
226	500 und mehr	16	33 550 110	380 034	16 698 052
227	Insgesamt	142	36 513 548	363 989	18 230 851
Investitionsgüter					
228	20 - 49	7 440	43 625 714	180 036	20 953 037
229	50 - 99	4 231	55 485 784	187 766	25 921 859
230	100 - 199	2 484	68 751 734	196 836	32 646 874
231	200 - 499	1 763	109 558 831	202 436	51 202 221
232	500 - 999	587	85 551 699	209 110	40 076 129
233	1000 und mehr	500	598 579 178	276 734	316 031 327
234	Insgesamt	17 005	961 552 940	240 361	486 831 447
Berg					
235	20 - 49	30	229 020	243 623	111 841
236	50 - 99	18	936 259	750 809	349 515
237	100 - 499	13	937 063	434 227	505 737
238	500 - 999	5	2 047 641	670 039	890 273
239	1000 und mehr	10	25 789 077	178 346	8 417 240
240	Insgesamt	76	29 939 060	196 965	10 274 607
Grundstoff-u.					
241	20 - 49	2 132	17 999 901	265 184	8 502 839
242	50 - 99	1 066	21 463 619	285 647	10 566 484
243	100 - 199	712	29 126 798	292 743	14 555 117
244	200 - 499	540	55 743 782	333 735	28 992 519
245	500 - 999	201	62 573 242	447 708	31 088 976
246	1000 und mehr	190	312 892 264	394 030	163 173 442
247	Insgesamt	4 841	499 599 616	372 035	256 879 377
Verbrauchsgüter					
248	20 - 49	5 438	28 829 800	163 052	12 701 930
249	50 - 99	2 670	33 324 042	180 426	15 340 074
250	100 - 199	1 593	44 889 283	203 709	23 049 494
251	200 - 499	1 042	66 833 330	210 399	33 240 505
252	500 - 999	240	35 887 694	211 685	17 786 713
253	1000 und mehr	134	62 504 837	241 029	30 046 643
254	Insgesamt	11 118	272 268 986	204 963	132 165 359
Nahrungs-u.					
255	20 - 49	1 696	14 223 169	255 640	9 172 673
256	50 - 99	909	20 264 414	317 855	12 641 600
257	100 - 499	953	81 392 338	417 506	54 718 229
258	500 - 999	119	35 097 201	432 251	19 984 550
259	1000 und mehr	66	81 175 524	559 870	36 990 655
260	Insgesamt	3 744	232 152 646	429 493	133 507 708

1) Ohne Umsatzsteuer.- 2) Ohne Heimarbeiter.

Bundesgebiet
 tionswert, Bruttowertschöpfung 1992
 größenklassen

Nettoproduktionswert 1)			Sonstige Vorleistungen 1)	Bruttowertschöpfung 1)			Lfd. Nr.
insgesamt Sp.2 ./.. Sp.4	je Beschäf- tigten 2)	Anteil am Brutto- produktionswert		insgesamt Sp.5 ./.. Sp.8	je Beschäf- tigten 2)	Anteil am Brutto- produktionswert	
DM	DM	%		DM	DM	%	
5	6	7	8	9	10	11	
(oh.-kurzwaren)							
466 169	88 456	45,6	107 471	358 698	68 064	35,1	206
1 262 838	105 712	50,7	323 841	938 997	78 604	37,7	207
1 388 861	108 740	51,0	324 949	1 063 912	83 299	39,1	208
3 117 869	103 969	50,0	756 261	2 361 608	78 751	37,9	209
leichten Preß-,Zieh-u.Stanzteilen							
446 438	107 573	66,1	96 966	349 472	84 208	51,8	210
578 585	99 001	59,8	126 192	452 393	77 408	46,8	211
922 751	93 223	57,5	180 995	741 756	74 937	46,2	212
1 540 521	102 443	55,3	314 088	1 226 433	81 556	44,0	213
3 488 296	99 864	57,8	718 241	2 770 054	79 302	45,9	214
u.Metallwaren							
2 838 665	97 287	53,5	619 980	2 218 685	76 039	41,8	215
4 300 724	102 914	52,8	1 014 042	3 296 682	78 649	40,3	216
5 668 309	105 218	53,3	1 231 177	4 437 132	82 364	41,7	217
8 410 090	110 175	53,2	2 042 986	6 367 104	83 412	40,2	218
6 565 715	117 142	55,6	1 510 868	5 054 848	90 186	42,8	219
9 652 433	111 297	51,6	2 281 964	7 370 469	84 985	39,4	220
37 435 937	108 842	53,2	8 701 018	28 734 919	83 544	40,8	221
Büromaschinen							
955 517	127 284	63,1	248 725	706 791	94 151	46,7	222
u.-Einrichtungen							
17 327 180	186 700	49,5	7 391 096	9 936 084	107 061	28,4	223
ADV-Geräten u.-Einrichtungen							
406 477	116 568	56,1	90 093	316 383	90 732	43,7	224
1 024 163	119 843	45,7	309 590	714 574	83 616	31,9	225
16 852 058	190 889	50,2	7 240 139	9 611 919	108 878	28,6	226
18 282 697	182 253	50,1	7 639 822	10 642 876	106 095	29,1	227
produzierendes Gewerbe							
22 672 677	93 566	52,0	4 724 692	17 947 985	74 068	41,1	228
29 563 925	100 045	53,9	6 585 672	22 978 253	77 759	41,4	229
36 104 860	103 368	52,5	8 391 229	27 713 631	79 344	40,3	230
58 356 610	107 828	53,3	13 543 778	44 812 832	82 802	40,9	231
45 475 569	111 154	53,2	11 202 036	34 273 533	83 773	40,1	232
282 547 851	130 627	47,2	64 971 883	217 575 967	100 589	36,3	233
474 721 492	118 667	49,4	109 419 291	365 302 201	91 315	38,0	234
bau							
117 179	124 651	51,2	41 793	75 386	80 193	32,9	235
586 744	470 525	62,7	62 895	523 850	420 088	56,0	236
431 325	199 873	46,0	173 814	257 511	119 329	27,5	237
1 157 367	378 720	56,5	392 239	765 128	250 369	37,4	238
17 371 837	120 136	67,4	7 119 721	10 258 116	70 941	39,8	239
19 664 453	129 370	65,7	7 784 461	11 879 992	78 157	39,7	240
Produktionsgütergewerbe							
9 497 061	139 916	52,8	2 769 450	6 727 611	99 115	37,4	241
10 897 135	145 024	50,8	3 277 456	7 619 679	101 406	35,5	242
14 571 681	146 455	50,0	4 582 262	9 989 419	100 400	34,3	243
26 751 273	160 158	48,0	7 927 509	18 823 764	112 697	33,8	244
31 484 266	225 268	50,3	8 179 927	23 304 339	166 741	37,2	245
149 518 822	188 412	47,8	44 479 611	105 039 211	132 362	33,6	246
242 720 238	180 746	48,6	71 216 215	171 504 024	127 713	34,3	247
produzierendes Gewerbe							
16 127 870	91 214	55,9	3 580 759	12 547 111	70 962	43,5	248
17 983 968	97 370	54,0	4 179 526	13 804 442	74 741	41,4	249
21 839 789	99 110	48,7	5 639 581	16 200 208	73 517	36,1	250
33 592 825	105 754	50,3	8 495 909	25 096 916	79 008	37,6	251
18 100 981	106 769	50,4	4 750 301	13 350 680	78 749	37,2	252
32 458 194	125 164	51,9	10 236 730	22 221 464	85 690	35,6	253
140 103 627	105 470	51,5	36 882 806	103 220 821	77 704	37,9	254
Genußmittelgewerbe							
5 050 495	90 775	35,5	1 270 418	3 780 078	67 941	26,6	255
7 622 813	119 567	37,6	2 192 615	5 430 199	85 176	26,8	256
26 674 109	136 826	32,8	9 334 035	17 340 075	88 947	21,3	257
15 112 651	186 125	43,1	5 751 217	9 361 434	115 294	26,7	258
44 184 868	304 744	54,4	13 031 335	31 153 534	214 867	38,4	259
98 644 937	182 498	42,5	31 579 619	67 065 319	124 074	28,9	260

Früheres
1.3 Bruttoproduktionswert,Nettoproduk
Nach Beschäftigten

Lfd. Nr.	Beschäftigte von ... bis ...	Unternehmen	Bruttoproduktionswert 1)		Materialverbrauch, Einsatz an Handelsware zu Anschaffungskosten, Kosten für Lohnarbeiten 1)
			insgesamt	je Beschäftig- tigten 2)	
			1 000 DM	DM	
	Anzahl				1 000
	1		2	3	4
Bergbau u. Verarbeitendes					
261	20 - 49	16 737	104 907 604	192 992	51 442 321
262	50 - 99	8 894	131 474 118	211 938	64 819 532
263	100 - 199	5 375	174 813 407	232 768	91 768 211
264	200 - 499	3 726	282 419 762	247 495	147 142 485
265	500 - 999	1 151	221 157 476	275 527	109 826 642
266	1000 und mehr	900	1 090 740 880	308 298	554 659 308
267	Insgesamt	36 763	1 995 513 247	270 974	1 019 658 499

1) Ohne Umsatzsteuer.- 2) Ohne Heimarbeiter.

Bundesgebiet
 tionswert, Bruttowertschöpfung 1992
 größenklassen

Nettoproduktionswert 1)			Sonstige Vorleistungen 1)	Bruttowertschöpfung 1)			Lfd. Nr.
insgesamt Sp.2 ./.. Sp.4	je Beschäf- tigten 2)	Anteil am Brutto- produktionswert		insgesamt Sp.5 ./.. Sp.8	je Beschäf- tigten 2)	Anteil am Brutto- produktionswert	
DM	DM	%		DM	DM	%	
5	6	7	8	9	10	11	
Gewerbe insgesamt							
53 465 282	98 357	51,0	12 387 111	41 078 171	75 569	39,2	261
66 654 586	107 448	50,7	16 298 163	50 356 423	81 175	38,3	262
83 045 196	110 577	47,5	21 682 117	61 363 079	81 706	35,1	263
135 277 277	118 549	47,9	36 406 000	98 871 277	86 645	35,0	264
111 330 834	138 700	50,3	30 275 720	81 055 114	100 982	36,7	265
526 081 572	150 073	48,7	139 833 280	386 248 292	110 183	35,7	266
975 854 748	132 513	48,9	256 882 392	718 972 356	97 630	36,0	267

Früheres Bundesgebiet
1.4 Bruttoproduktionswert 1992
Nach Beschäftigtengrößenklassen

Beschäftigte von ...bis ...	Unter- nehmen	Elemente des Bruttoproduktionswertes			Brutto- produktions- wert 1)	Anteil am Bruttoproduktionswert		
		Gesamtumsatz	Zu- (+) bzw. Abnahme (-) der Bestände an unfertigen und fertigen Erzeugnissen	Selbsterstellte Anlagen		Gesamt- umsatz	Zu- (+) bzw. Abnahme (-) der Bestände an unfert. u. fertigen Erzeugnis.	Selbst- erstellte Anlagen
Anzahl		1 000 DM			%			
3021 H.v.Gesenk-u.leichten Freiformschmiedest., Schw.Preßst.								
20 - 99	189	1 609 621	+14 080	142	1 623 842	99,1	+0,9	0,0
100 - 199	53	1 288 741	+6 528	2 104	1 297 372	99,3	+0,5	0,2
200 - 499	36	2 414 139	-4 175	19 629	2 429 593	99,4	-0,2	0,8
500 und mehr	19	2 838 437	+7 997	8 673	2 855 107	99,4	+0,3	0,3
Insgesamt	297	8 150 938	+24 429	30 548	8 205 914	99,3	+0,3	0,4
3025 Stahlverformung, ang., Oberflächenveredlung, Härtung								
20 - 49	588	2 740 984	-4 688	3 922	2 740 239	100,0	-0,2	0,1
50 - 99	291	2 982 667	+10 558	10 681	3 003 906	99,3	+0,4	0,4
100 - 499	206	7 163 989	+31 960	18 466	7 214 415	99,3	+0,4	0,3
500 und mehr	15	2 150 033	-19 238	9 276	2 140 071	100,5	-0,9	0,4
Insgesamt	1 100	15 037 674	+18 612	42 344	15 098 630	99,6	+0,1	0,3
3111 H.v.Stahl-u.Leichtmetallkonstrukt. (oh.Grubenausbau-)								
20 - 49	610	3 908 510	-64 579	2 203	3 846 135	101,6	-1,7	0,1
50 - 99	305	4 364 058	-133 314	13 474	4 244 218	102,8	-3,1	0,3
100 - 199	135	3 964 257	-54 714	13 558	3 923 101	101,0	-1,4	0,3
200 - 499	58	4 186 517	+18 873	6 182	4 211 571	99,4	+0,4	0,1
500 und mehr	14	3 699 881	-125 718	64 983	3 639 145	101,7	-3,5	1,8
Insgesamt	1 122	20 123 223	-359 452	100 400	19 864 170	101,3	-1,8	0,5
3114 Weichenbau, H.v.Kreuzungen u.ä.Gleismaterial								
Insgesamt	13	388 614	-10 025	613	379 202	102,5	-2,6	0,2
3117 H.v.Grubenausbaukonstruktionen								
Insgesamt	31	787 073	-12 941	1 913	776 045	101,4	-1,7	0,2
3151 Kessel-u.Behälterbau								
20 - 49	139	806 793	-7 649	3 127	802 271	100,6	-1,0	0,4
50 - 99	94	1 288 916	-36 118	895	1 253 692	102,8	-2,9	0,1
100 - 499	99	3 304 144	+119 707	7 955	3 431 806	96,3	+3,5	0,2
500 - 999	13	1 866 814	-48 345	12 969	1 831 438	101,9	-2,6	0,7
1000 und mehr	11	8 202 809	-335 649	5 541	7 872 702	104,2	-4,3	0,1
Insgesamt	356	15 469 476	-308 054	30 487	15 191 910	101,8	-2,0	0,2
3174 Waggonbau								
Insgesamt	10	2 231 530	+90 835	2 702	2 325 067	96,0	+3,9	0,1
3179 Rep.v.Schienenfahrzeugen								
Insgesamt	15	142 615	-381	304	142 538	100,1	-0,3	0,2
31 Stahl-u.Leichtmetallbau, Schienenfahrzeugbau								
20 - 49	780	4 963 639	-74 201	5 722	4 895 160	101,4	-1,5	0,1
50 - 99	414	5 852 891	-170 130	14 441	5 697 201	102,7	-3,0	0,3
100 - 199	214	6 020 354	+23 791	19 240	6 063 385	99,3	+0,4	0,3
200 - 499	97	6 201 694	+43 137	10 001	6 254 832	99,2	+0,7	0,2
500 - 999	27	3 951 424	-77 167	16 167	3 890 425	101,6	-2,0	0,4
1000 und mehr	21	12 674 329	-393 846	70 979	12 351 461	102,6	-3,2	0,6
Insgesamt	1 552	39 664 331	-648 416	136 550	39 152 465	101,3	-1,7	0,3
3210 H.v.landwirtschaftlichen Maschinen, Ackerschleppern								
20 - 99	93	922 535	-1 217	1 270	922 587	100,0	-0,1	0,1
100 - 499	47	1 997 228	-221	9 512	2 006 520	99,5	+0,0	0,5
500 und mehr	18	6 042 320	-58 490	15 422	5 999 252	100,7	-1,0	0,3
Insgesamt	158	8 962 083	-59 928	26 204	8 928 358	100,4	-0,7	0,3
3220 H.v.Metallbearbeitungsmaschinen u.ä.								
20 - 49	426	1 922 812	-24 068	1 828	1 900 571	101,2	-1,3	0,1
50 - 99	265	2 723 655	+3 101	7 769	2 734 525	99,6	+0,1	0,3
100 - 499	254	8 565 452	+27 641	28 973	8 622 066	99,3	+0,3	0,3
500 - 999	40	4 892 035	-75 384	21 028	4 837 679	101,1	-1,6	0,4
1000 und mehr	20	5 901 782	-166 899	46 562	5 781 445	102,1	-2,9	0,8
Insgesamt	1 005	24 005 736	-235 609	106 160	23 876 287	100,5	-1,0	0,4
3230 H.v.Textil-u.Nähmaschinen								
20 - 99	83	621 459	-617	1 398	622 239	99,9	-0,1	0,2
100 - 499	52	1 996 786	-15 632	5 233	1 986 387	100,5	-0,8	0,3
500 und mehr	23	6 889 200	-81 597	38 032	6 845 634	100,6	-1,2	0,6
Insgesamt	158	9 507 445	-97 847	44 662	9 454 261	100,6	-1,0	0,5
3240 H.v.Maschinen f.d.Nahrungs-u.Genußmittelindustrie usw.								
20 - 49	343	2 063 857	+8 544	6 858	2 079 258	99,3	+0,4	0,3
50 - 99	250	3 533 531	-2 875	1 387	3 532 043	100,0	-0,1	0,0
100 - 199	138	3 769 310	-44 821	19 357	3 744 046	100,7	-1,2	0,5
200 - 499	122	7 848 136	+128 774	23 408	8 000 318	98,1	+1,6	0,3
500 und mehr	40	11 264 203	-58 175	22 231	11 228 259	100,3	-0,5	0,2
Insgesamt	893	28 479 038	+31 646	73 240	28 583 924	99,6	+0,1	0,3

1) Ohne Umsatzsteuer.

Früheres Bundesgebiet
1.4 Bruttoproduktionswert 1992
Nach Beschäftigtengrößenklassen

Beschäftigte von ...bis ...	Unter- nehmen	Elemente des Bruttoproduktionswertes			Brutto- produktions- wert 1)	Anteil am Bruttoproduktionswert		
		Gesamtumsatz	Zu- (+) bzw. Abnahme (-) der Bestände an unfertigen und fertigen Erzeugnissen	Selbsterstellte Anlagen		Gesamt- umsatz	Zu- (+) bzw. Abnahme (-) der Bestände an unfert. u. fertigen Erzeugnis.	Selbst- erstellte Anlagen
Anzahl		1 000 DM			%			
3256 H.v.Hütten-u.Walzwerkseinrichtungen usw. (oh.Baumasch.)								
20 - 99	434	4 082 333	-85 399	14 907	4 011 841	101,8	-2,1	0,4
100 - 499	169	7 430 590	+272 870	24 461	7 727 922	96,2	+3,5	0,3
500 und mehr	38	15 095 220	-86 528	20 481	15 029 173	100,4	-0,6	0,1
Insgesamt	641	26 608 143	+100 944	59 850	26 768 936	99,4	+0,4	0,2
3257 H.v.Bau-,Baustoff-u.ä.Maschinen								
20 - 99	168	1 862 414	+10 536	23 758	1 896 708	98,2	+0,6	1,3
100 - 499	81	4 772 740	+81 454	8 837	4 859 031	98,2	+1,7	0,1
500 und mehr	25	8 145 666	+113 818	12 778	8 272 262	98,5	+1,4	0,2
Insgesamt	274	14 780 820	+205 808	41 374	15 028 002	98,4	+1,4	0,3
3260 H.v.Zahnradern,Getrieben,Lagern u.ä.								
20 - 99	137	1 064 431	+1 628	2 250	1 068 309	99,6	+0,2	0,2
100 - 499	77	2 831 913	+9 628	8 719	2 850 260	99,4	+0,3	0,3
500 und mehr	28	8 999 907	-94 578	48 710	8 954 038	100,5	-1,1	0,5
Insgesamt	242	12 896 251	-83 323	59 679	12 872 608	100,2	-0,6	0,5
3270 H.v.Maschinen f.weitere bestimmte Wirtschaftszweige								
20 - 49	118	691 269	+5 869	16	697 154	99,2	+0,8	0,0
50 - 99	126	1 452 996	-8 206	4 251	1 449 041	100,3	-0,6	0,3
100 - 499	112	4 140 042	-8 514	19 932	4 151 461	99,7	-0,2	0,5
500 und mehr	34	14 450 090	-306 256	66 928	14 210 763	101,7	-2,2	0,5
Insgesamt	380	20 734 397	-317 105	91 128	20 508 419	101,1	-1,5	0,4
3280 Sonstiger Maschinenbau								
20 - 49	704	4 199 291	-25 629	2 934	4 176 597	100,5	-0,6	0,1
50 - 99	408	5 281 885	+10 002	7 452	5 299 339	99,7	+0,2	0,1
100 - 199	263	7 723 194	-102 949	8 038	7 628 283	101,2	-1,3	0,1
200 - 499	205	13 305 678	+10 714	27 517	13 343 909	99,7	+0,1	0,2
500 - 999	61	9 897 695	-132 218	58 696	9 824 172	100,7	-1,3	0,6
1000 und mehr	55	30 517 122	+100 738	182 724	30 800 584	99,1	+0,3	0,6
Insgesamt	1 696	70 924 865	-139 343	287 361	71 072 883	99,8	-0,2	0,4
32 Maschinenbau								
20 - 49	2 118	12 177 037	-28 455	13 975	12 162 556	100,1	-0,2	0,1
50 - 99	1 437	18 245 431	-79 877	62 103	18 227 657	100,1	-0,4	0,3
100 - 199	858	23 764 065	-140 720	73 442	23 696 787	100,3	-0,6	0,3
200 - 499	662	40 617 006	+499 864	106 546	41 223 416	98,5	+1,2	0,3
500 - 999	212	31 177 645	-348 302	123 916	30 953 260	100,7	-1,1	0,4
1000 und mehr	170	90 917 596	-497 268	409 675	90 830 003	100,1	-0,5	0,5
Insgesamt	5 456	216 898 778	-594 757	789 657	217 093 679	99,9	-0,3	0,4
3311 H.v.Kraftwagen u.-motoren								
Insgesamt	40	213 178 834	+1 280 802	753 921	215 213 557	99,1	+0,6	0,4
3314 H.v.Teilen f.Kraftwagen u.-motoren								
20 - 99	153	1 472 524	-10 483	1 050	1 463 091	100,6	-0,7	0,1
100 - 499	135	6 588 571	+27 520	20 560	6 636 652	99,3	+0,4	0,3
500 - 999	25	3 317 617	+11 927	10 253	3 339 796	99,3	+0,4	0,3
1000 und mehr	57	31 317 216	-14 920	228 552	31 530 847	99,3	+0,0	0,7
Insgesamt	370	42 695 928	+14 044	260 414	42 970 386	99,4	+0,0	0,6
3316 H.v.Karosserien,Aufbauten,Anhängern f.Kraftwagen								
20 - 99	144	1 492 386	+12 495	537	1 505 419	99,1	+0,8	0,0
100 - 199	46	1 597 669	-10 934	965	1 587 699	100,6	-0,7	0,1
200 - 499	25	1 718 512	-10 752	1 888	1 709 649	100,5	-0,6	0,1
500 und mehr	20	6 870 227	+77 843	6 947	6 955 017	98,8	+1,1	0,1
Insgesamt	235	11 678 794	+68 652	10 338	11 757 784	99,3	+0,6	0,1
3324 H.v.Fahrrädern								
Insgesamt	18	1 322 574	-8 256	1 323	1 315 642	100,5	-0,6	0,1
3327 H.v.Kraftrad-u.Fahrradteilen								
20 - 99	21	201 150	-814	336	200 672	100,2	-0,4	0,2
100 und mehr	8	358 657	-6 920	2 800	354 537	101,2	-2,0	0,8
Insgesamt	29	559 807	-7 734	3 137	555 209	100,8	-1,4	0,6
3380 Sonstiger Straßenfahrzeugbau								
Insgesamt	25	726 586	+478	1 024	728 089	99,8	+0,1	0,1
3390 Rep.v.Kraftfahrzeugen,Fahrrädern,Lackierung								
20 - 49	751	6 671 409	+4 588	504	6 676 500	99,9	+0,1	0,0
50 - 99	245	4 746 543	-5 369	-	4 741 174	100,1	-0,1	-
100 - 199	75	2 955 629	-1 372	728	2 954 985	100,0	+0,0	0,0
200 und mehr	21	2 138 602	-3 813	559	2 135 348	100,2	-0,2	0,0
Insgesamt	1 091	16 512 183	-5 967	1 791	16 508 007	100,0	+0,0	0,0

1) Ohne Umsatzsteuer.

Früheres Bundesgebiet
1.4 Bruttoproduktionswert 1992
Nach Beschäftigtengrößenklassen

Beschäftigte von ...bis ...	Unter- nehmen	Elemente des Bruttoproduktionswertes			Brutto- produktions- wert 1)	Anteil am Bruttoproduktionswert		
		Gesamtumsatz	Zu- (+) bzw. Abnahme (-) der Bestände an unfertigen und fertigen Erzeugnissen	Selbsterstellte Anlagen		Gesamt- umsatz	Zu- (+) bzw. Abnahme (-) der Bestände an unfert. u. fertigen Erzeugnis.	Selbst- erstellte Anlagen
Anzahl		1 000 DM			%			
33 Straßenfahrzeugbau, Rep.v. Kraftfahrzeugen usw.								
20 - 49	967	8 206 230	+2 816	2 020	8 211 067	99,9	+0,0	0,0
50 - 99	381	6 752 992	-7 176	756	6 746 572	100,1	-0,1	0,0
100 - 199	202	7 174 512	-20 915	6 517	7 160 114	100,2	-0,3	0,1
200 - 499	131	8 951 034	+22 026	22 374	8 995 434	99,5	+0,2	0,2
500 - 999	47	7 715 151	+10 807	18 239	7 744 196	99,6	+0,1	0,2
1000 und mehr	80	247 874 787	+1 334 462	982 041	250 191 290	99,1	+0,5	0,4
Insgesamt	1 808	286 674 706	+1 342 019	1 031 948	289 048 673	99,2	+0,5	0,4
34 Schiffbau								
20 - 99	48	382 626	-7 197	2 799	378 227	101,2	-1,9	0,7
100 - 499	29	1 151 100	+125 245	7 231	1 283 576	89,7	+9,8	0,6
500 und mehr	11	5 600 336	+321 447	19 584	5 941 367	94,3	+5,4	0,3
Insgesamt	88	7 134 061	+439 495	29 614	7 603 170	93,8	+5,8	0,4
35 Luft-u. Raumfahrzeugbau								
Insgesamt	55	17 063 697	-2 465	160 891	17 222 124	99,1	+0,0	0,9
3620 H.v. Geräten der Elektriz. erzeugung, -verteilung u. ä.								
20 - 49	429	2 359 394	+38 641	1 362	2 399 396	98,3	+1,6	0,1
50 - 99	276	3 563 054	-532	11 959	3 574 482	99,7	+0,0	0,3
100 - 199	191	4 839 117	+22 350	25 137	4 866 604	99,0	+0,5	0,5
200 - 499	168	10 325 946	-34 499	41 537	10 332 983	99,9	-0,3	0,4
500 - 999	70	9 716 522	-38 652	50 866	9 728 735	99,9	-0,4	0,5
1000 und mehr	59	49 219 229	+84 816	239 170	49 543 216	99,3	+0,2	0,5
Insgesamt	1 193	80 023 262	+72 123	370 031	80 465 416	99,5	+0,1	0,5
3640 H.v. elektrischen Leuchten u. Lampen								
20 - 99	176	1 476 054	+18 815	2 058	1 496 927	98,6	+1,3	0,1
100 - 199	28	845 614	+7 791	409	853 814	99,0	+0,9	0,0
200 - 499	22	1 312 407	+638	9 457	1 322 503	99,2	+0,0	0,7
500 und mehr	14	4 151 601	+12 224	88 302	4 252 127	97,6	+0,3	2,1
Insgesamt	240	7 785 677	+39 469	100 225	7 925 371	98,2	+0,5	1,3
3650 H.v. Elektrohaushaltsgeräten								
20 - 99	45	489 554	-6 438	145	483 261	101,3	-1,3	0,0
100 - 499	45	2 147 755	+6 189	5 431	2 159 375	99,5	+0,3	0,3
500 und mehr	20	18 794 474	-93 650	95 138	18 795 961	100,0	-0,5	0,5
Insgesamt	110	21 431 783	-93 899	100 713	21 438 597	100,0	-0,4	0,5
3660 H.v. Zählern, Fernmelde-, Meß- u. Regelgeräten usw.								
20 - 99	710	5 612 470	+72 567	16 618	5 701 655	98,4	+1,3	0,3
100 - 199	152	3 621 940	-4 620	20 341	3 637 660	99,6	-0,1	0,6
200 - 499	126	7 375 675	-872	32 189	7 406 993	99,6	+0,0	0,4
500 - 999	44	5 453 457	-14 811	28 986	5 467 632	99,7	-0,3	0,5
1000 und mehr	41	69 194 535	+1 079 999	755 216	71 029 751	97,4	+1,5	1,1
Insgesamt	1 073	91 258 078	+1 132 263	853 350	93 243 691	97,9	+1,2	0,9
3670 H.v. Rundfunk-, Fernseh- u. phonotechnischen Geräten								
Insgesamt	133	21 362 604	+4 059	101 016	21 467 679	99,5	+0,0	0,5
3690 Mont.v. elektrotechn. Erzeugnissen (oh. Bauinstallation)								
Insgesamt	309	8 058 350	+70 953	19 672	8 148 975	98,9	+0,9	0,2
36 Elektrotechnik, Rep.v. Haushaltsgeräten								
20 - 49	1 211	6 424 416	-10 602	16 210	6 430 024	99,9	-0,2	0,3
50 - 99	750	9 428 310	+49 709	27 371	9 505 389	99,2	+0,5	0,3
100 - 199	463	11 998 664	+59 940	49 472	12 108 076	99,1	+0,5	0,4
200 - 499	385	23 526 167	-56 154	90 045	23 560 058	99,9	-0,2	0,4
500 - 999	145	20 164 647	-73 679	90 147	20 181 115	99,9	-0,4	0,4
1000 und mehr	144	161 318 257	+1 273 159	1 287 716	163 879 132	98,4	+0,8	0,8
Insgesamt	3 098	232 860 461	+1 242 374	1 560 960	235 663 794	98,8	+0,5	0,7
3711 Optik (oh. Augenoptik, Foto- u. Kinotechnik)								
20 - 99	37	243 809	+515	372	244 695	99,6	+0,2	0,2
100 und mehr	25	3 246 397	-23 528	28 168	3 251 037	99,9	-0,7	0,9
Insgesamt	62	3 490 206	-23 013	28 540	3 495 732	99,8	-0,7	0,8
3715 Augenoptik								
20 - 99	67	355 841	+1 831	105	357 776	99,5	+0,5	0,0
100 und mehr	28	1 942 724	-224	30 244	1 972 743	98,5	+0,0	1,5
Insgesamt	95	2 298 564	+1 606	30 348	2 330 519	98,6	+0,1	1,3
3721 H.v. Foto-, Projektions- u. Kinogeräten								
20 - 99	27	244 684	-1 492	1 333	244 525	100,1	-0,6	0,5
100 und mehr	29	3 512 285	+3 749	22 954	3 538 989	99,2	+0,1	0,6
Insgesamt	56	3 756 969	+2 257	24 287	3 783 514	99,3	+0,1	0,6

1) Ohne Umsatzsteuer.

Früheres Bundesgebiet
1.4 Bruttoproduktionswert 1992
Nach Beschäftigtengrößenklassen

Beschäftigte von ...bis ...	Unter- nehmen	Elemente des Bruttoproduktionswertes			Brutto- produktions- wert 1)	Anteil am Bruttoproduktionswert		
		Gesamtumsatz	Zu- (+) bzw. Abnahme (-) der Bestände an unfertigen und fertigen Erzeugnissen	Selbsterstellte Anlagen		Gesamt- umsatz	Zu- (+) bzw. Abnahme (-) der Bestände an unfertigen u. fertigen Erzeugnis- s.	Selbst- erstellte Anlagen
	Anzahl	1 000 DM				%		
3751 Feinmechanik(oh.H.v.medizinmech.u.ä.Erzeugnissen)								
20 - 99	165	1 167 212	+7 153	1 992	1 176 357	99,2	+0,6	0,2
100 und mehr	82	4 880 764	-28 967	17 887	4 869 684	100,2	-0,6	0,4
Insgesamt	247	6 047 976	-21 814	19 879	6 046 041	100,0	-0,4	0,3
3760 H.v.medizin-u.orthopädiemechanischen Erzeugnissen								
20 - 49	434	1 566 590	-7 671	76	1 558 996	100,5	-0,5	0,0
50 - 99	127	1 195 724	+8 033	494	1 204 252	99,3	+0,7	0,0
100 und mehr	78	5 819 877	+29 135	30 259	5 879 271	99,0	+0,5	0,5
Insgesamt	639	8 582 192	+29 498	30 828	8 642 518	99,3	+0,3	0,4
3771 H.v.Uhren								
Insgesamt	64	1 225 238	-10 553	4 895	1 219 581	100,5	-0,9	0,4
37 Feinmechanik,Optik,H.v.Uhren								
20 - 49	669	2 700 401	-3 355	2 539	2 699 585	100,0	-0,1	0,1
50 - 99	237	2 417 531	+11 399	1 832	2 430 761	99,5	+0,5	0,1
100 - 199	122	2 870 718	-5 527	11 166	2 876 357	99,8	-0,2	0,4
200 - 499	88	4 834 472	-25 258	12 891	4 822 105	100,3	-0,5	0,3
500 - 999	34	4 763 252	+27 473	35 372	4 826 098	98,7	+0,6	0,7
1000 und mehr	13	7 814 772	-26 750	74 978	7 863 000	99,4	-0,3	1,0
Insgesamt	1 163	25 401 146	-22 018	138 777	25 517 905	99,5	-0,1	0,5
3810 H.v.Handelswaffen u.deren Munition								
Insgesamt	27	4 408 857	-42 968	9 241	4 375 129	100,8	-1,0	0,2
3821 H.v.Werkzeugen sowie Geräten f.d.Landwirtschaft								
20 - 99	202	1 412 105	+18 951	1 906	1 432 963	98,5	+1,3	0,1
100 und mehr	70	3 547 834	-19 651	14 511	3 542 694	100,1	-0,6	0,4
Insgesamt	272	4 959 939	-699	16 417	4 975 657	99,7	+0,0	0,3
3830 H.v.Heiz-u.Kochgeräten								
Insgesamt	37	2 836 924	+73 564	19 271	2 929 759	96,8	+2,5	0,7
3842 H.v.Stahlblechwaren(oh.Möbel)								
20 - 49	290	1 727 188	+21 618	2 828	1 751 639	98,6	+1,2	0,2
50 - 99	165	2 678 488	+12 370	3 444	2 694 302	99,4	+0,5	0,1
100 - 199	30	2 868 155	+6 074	6 932	2 881 161	99,5	+0,2	0,2
200 - 499	68	4 178 535	+3 832	14 686	4 197 053	98,6	+0,1	0,3
500 - 999	14	2 834 423	+7 959	3 073	2 845 455	99,6	+0,3	0,1
1000 und mehr	6	1 624 734	+64 125	10 082	1 698 940	95,6	+3,8	0,6
Insgesamt	635	15 911 522	+115 978	41 045	16 068 545	99,0	+0,7	0,3
3844 H.v.NE-Metallblechwaren(oh.Möbel)								
20 - 49	79	551 911	-2 068	1 516	551 359	100,1	-0,4	0,3
50 - 99	66	950 751	-9 306	190	941 635	101,0	-1,0	0,0
100 und mehr	56	3 478 811	-17 024	5 694	3 467 481	100,3	-0,5	0,2
Insgesamt	201	4 981 474	-28 399	7 400	4 960 475	100,4	-0,6	0,1
3847 H.v.Möbeln aus Metall								
20 - 49	73	450 110	+6 011	369	456 490	98,6	+1,3	0,1
50 - 99	52	811 275	+214	3	811 492	100,0	+0,0	0,0
100 - 499	91	4 107 804	-6 208	4 357	4 105 953	100,0	-0,2	0,1
500 und mehr	19	3 372 068	-313	11 863	3 383 619	99,7	+0,0	0,4
Insgesamt	235	8 741 258	-296	16 593	8 757 554	99,8	+0,0	0,2
3848 H.v.Panzerschranken(Tresoren)								
Insgesamt	18	477 228	-611	359	476 975	100,1	-0,1	0,1
3849 H.v.Feinstblechpackungen								
20 - 99	12	123 261	+210	1 298	124 769	98,8	+0,2	1,0
100 und mehr	20	3 109 462	-50 429	8 633	3 067 666	101,4	-1,6	0,3
Insgesamt	32	3 232 723	-50 218	9 931	3 192 436	101,3	-1,6	0,3
3850 H.v.Schloßern,Beschlägen								
20 - 99	119	979 749	+4 692	2 889	987 330	99,2	+0,5	0,3
100 - 499	66	2 531 303	+10 557	12 597	2 554 457	99,1	+0,4	0,5
500 - 999	18	2 134 657	+5 799	10 083	2 150 538	99,3	+0,3	0,5
1000 und mehr	12	4 335 812	+22 037	29 089	4 386 938	98,8	+0,5	0,7
Insgesamt	215	9 981 521	+43 084	54 658	10 079 263	99,0	+0,4	0,5
3871 H.v.Schneidwaren,Bestecken								
20 - 99	59	433 858	+4 313	237	438 408	99,0	+1,0	0,1
100 und mehr	14	1 889 278	+11 642	8 592	1 909 512	98,9	+0,6	0,4
Insgesamt	73	2 323 136	+15 955	8 829	2 347 919	98,9	+0,7	0,4

1) Ohne Umsatzsteuer.

Früheres Bundesgebiet
1.4 Bruttoproduktionswert 1992
Nach Beschäftigtengrößenklassen

Beschäftigte von ...bis ...	Unter- nehmen	Elemente des Bruttoproduktionswertes			Brutto- produktions- wert 1)	Anteil am Bruttoproduktionswert		
		Gesamtumsatz	Zu- (+) bzw. Abnahme (-) der Bestände an unfertigen und fertigen Erzeugnissen	Selbsterstellte Anlagen		Gesamt- umsatz	Zu- (+) bzw. Abnahme (-) der Bestände an unfert. u. fertigen Erzeugnis.	Selbst- erstellte Anlagen
3882 H.v.sonst.Metallwaren(oh.-kurzwaren)								
20 - 99	115	1 018 642	+3 704	970	1 023 316	99,5	+0,4	0,1
100 - 499	57	2 442 389	+40 084	7 605	2 490 079	98,1	+1,6	0,3
500 und mehr	14	2 724 700	-12 998	10 573	2 722 274	100,1	-0,5	0,4
Insgesamt	186	6 185 731	+30 789	19 149	6 235 669	99,2	+0,5	0,3
3889 H.v.Metallkurzwaren, leichten Preß-, Zieh-u. Stanzteilen								
20 - 49	127	671 009	+2 250	1 844	675 103	99,4	+0,3	0,3
50 - 99	81	954 953	+9 821	2 051	966 826	98,8	+1,0	0,2
100 - 199	70	1 591 940	+3 666	9 809	1 605 415	99,2	+0,2	0,6
200 und mehr	36	2 751 445	+8 068	26 800	2 786 313	98,7	+0,3	1,0
Insgesamt	314	5 969 347	+23 806	40 504	6 033 657	98,9	+0,4	0,7
38 H.v.Eisen-, Blech- u. Metallwaren								
20 - 49	900	5 255 034	+45 552	8 972	5 309 558	99,0	+0,9	0,2
50 - 99	587	8 102 103	+33 843	15 032	8 150 979	99,4	+0,4	0,2
100 - 199	381	10 610 268	+1 748	30 150	10 642 166	99,7	+0,0	0,3
200 - 499	255	15 705 066	+62 009	51 984	15 819 058	99,3	+0,4	0,3
500 - 999	81	11 771 177	-11 175	47 933	11 807 934	99,7	-0,1	0,4
1000 und mehr	40	18 566 010	+48 007	89 326	18 703 343	99,3	+0,3	0,5
Insgesamt	2 245	70 009 658	+179 984	243 396	70 433 038	99,4	+0,3	0,3
5060 H.v.Büromaschinen								
Insgesamt	31	1 462 648	+47 671	4 683	1 515 001	96,5	+3,1	0,3
5080 H.v.ADV-Geräten u.-Einrichtungen								
Insgesamt	111	35 165 132	-537 891	371 306	34 998 547	100,5	-1,5	1,1
50 H.v.Büromaschinen, ADV-Geräten u.-Einrichtungen								
20 - 99	77	720 713	+1 249	2 025	723 986	99,5	+0,2	0,3
100 - 499	49	2 235 665	-3 122	6 909	2 239 452	99,8	-0,1	0,3
500 und mehr	15	33 671 403	-488 348	367 054	33 550 110	100,4	-1,5	1,1
Insgesamt	142	36 627 780	-490 220	375 988	36 513 548	100,3	-1,3	1,0
Investitionsgüter produzierendes Gewerbe								
20 - 49	7 440	43 645 361	-74 716	55 068	43 625 714	100,0	-0,2	0,1
50 - 99	4 231	55 492 180	-143 185	136 789	55 485 784	100,0	-0,3	0,2
100 - 199	2 484	68 632 292	-92 329	211 771	68 751 734	99,8	-0,1	0,3
200 - 499	1 763	108 507 014	+718 923	332 894	109 558 831	99,0	+0,7	0,3
500 - 999	587	85 569 537	-376 090	358 252	85 551 699	100,0	-0,4	0,4
1000 und mehr	500	593 676 844	+1 456 435	3 445 899	598 579 178	99,2	+0,2	0,6
Insgesamt	17 005	955 523 229	+1 489 037	4 540 673	961 552 940	99,4	+0,2	0,5
Bergbau								
20 - 49	30	231 482	-2 815	353	229 020	101,1	-1,2	0,2
50 - 99	18	933 223	+2 331	704	936 259	99,7	+0,2	0,1
100 - 499	13	935 415	-894	2 542	937 063	99,8	-0,1	0,3
500 - 999	5	1 981 512	+61 369	4 760	2 047 641	96,8	+3,0	0,2
1000 und mehr	10	24 573 903	+1 103 153	112 021	25 789 077	95,3	+4,3	0,4
Insgesamt	76	28 655 536	+1 163 144	120 380	29 939 060	95,7	+3,9	0,4
Grundstoff- u. Produktionsgütergewerbe								
20 - 49	2 132	17 957 197	+18 645	24 059	17 999 901	99,8	+0,1	0,1
50 - 99	1 066	21 350 885	+63 971	48 763	21 463 619	99,5	+0,3	0,2
100 - 199	712	29 081 164	-15 154	60 788	29 126 798	99,8	-0,1	0,2
200 - 499	540	55 577 902	+28 825	137 065	55 743 792	99,7	+0,1	0,2
500 - 999	201	62 521 063	-46 647	98 826	62 573 242	99,9	-0,1	0,2
1000 und mehr	190	310 927 698	+294 018	1 470 558	312 692 264	99,4	+0,1	0,5
Insgesamt	4 841	497 415 899	+343 657	1 840 059	499 599 616	99,6	+0,1	0,4
Verbrauchsgüter produzierendes Gewerbe								
20 - 49	5 438	28 819 977	-24 260	34 084	28 829 800	100,0	-0,1	0,1
50 - 99	2 670	33 419 957	-133 896	37 981	33 324 042	100,3	-0,4	0,1
100 - 199	1 593	44 837 893	-10 030	61 421	44 889 283	99,9	+0,0	0,1
200 - 499	1 042	66 779 715	-60 189	113 803	66 833 330	99,9	-0,1	0,2
500 - 999	240	35 842 401	-36 589	81 882	35 887 694	99,9	-0,1	0,2
1000 und mehr	134	62 360 513	-52 914	197 238	62 504 837	99,8	-0,1	0,3
Insgesamt	11 118	272 060 456	-317 878	526 408	272 268 986	99,9	-0,1	0,2
Nahrungs- u. Genußmittelgewerbe								
20 - 49	1 696	14 197 667	+20 620	4 882	14 223 169	99,8	+0,1	0,0
50 - 99	909	20 222 770	+17 703	23 941	20 264 414	99,8	+0,1	0,1
100 - 499	953	81 268 176	+100 045	24 118	81 392 338	99,8	+0,1	0,0
500 - 999	119	35 130 823	-49 835	16 213	35 097 201	100,1	-0,1	0,0
1000 und mehr	66	81 159 283	-50 863	67 104	81 175 524	100,0	-0,1	0,1
Insgesamt	3 744	231 978 718	+37 671	136 257	232 152 646	99,9	+0,0	0,1

1) Ohne Umsatzsteuer.

Früheres Bundesgebiet
1.4 Bruttoproduktionswert 1992
Nach Beschäftigtengrößenklassen

Beschäftigte von ...bis ...	Unter- nehmen	Elemente des Bruttoproduktionswertes			Brutto- produktions- wert 1)	Anteil am Bruttoproduktionswert		
		Gesamtumsatz	Zu- (+) bzw. Abnahme (-) der Bestände an unfertigen und fertigen Erzeugnissen	Selbsterstellte Anlagen		Gesamt- umsatz	Zu-(+)bzw. (-) der Bestände an unfert. u.fertigen Erzeugnis.	Selbst- erstellte Anlagen
	Anzahl	1 000 DM				%		
Bergbau u. Verarbeitendes Gewerbe insgesamt								
20 - 49	16 737	104 851 684	-62 527	118 446	104 907 604	99,9	-0,1	0,1
50 - 99	8 894	131 419 015	-193 075	248 178	131 474 118	100,0	-0,1	0,2
100 - 199	5 375	174 506 058	-38 081	345 430	174 813 407	99,8	+0,0	0,2
200 - 499	3 726	281 113 513	+707 278	598 971	282 419 762	99,5	+0,3	0,2
500 - 999	1 151	221 045 336	-447 793	559 933	221 157 476	99,9	-0,2	0,3
1000 und mehr	900	1 072 698 232	+2 749 828	5 292 820	1 080 740 880	99,3	+0,3	0,5
Insgesamt	36 783	1 985 633 836	+2 715 631	7 163 778	1 995 513 247	99,5	+0,1	0,4

1) Ohne Umsatzsteuer.

Früheres Bundesgebiet
1.5 Umsatz 1992
Nach Beschäftigtengrößenklassen

Beschäftigte von ... bis ...	Unter- nehmen	U m s a t z 1)					Anteil am Gesamtumsatz			Gesamt- umsatz je Be- schäftig- ten 2)
		aus eigenen Erzeugnissen und aus industriellen / handwerklichen Dienstleistungen		aus Handelsware	aus sonst. nichtind./ nichthand- werklichen Tätig- keiten	insgesamt	aus eigenen Erzeugn. u. ind./ handw. Dienst- leistungen	aus Han- dels- ware	aus nicht- ind./ nicht- handw. Tätig- keiten	
		zusammen	darunter aus industriell./ handwerk- Dienstleist.							
			Anzahl	1 000 DM					%	
3021 H.v. Gesenk- u. leichten Freiformschmiedest., Schw. Preßst.										
20 - 99	189	1 570 452	130 666	20 054	19 115	1 609 621	97,6	1,2	1,2	173 529
100 - 199	53	1 173 646	3 130	106 994	8 101	1 288 741	91,1	8,3	0,6	174 577
200 - 499	36	2 374 969	28 383	25 562	13 608	2 414 139	98,4	1,1	0,6	219 835
500 und mehr	19	2 682 100	9 893	143 620	12 717	2 838 437	94,5	5,1	0,4	201 008
Insgesamt	297	7 801 167	171 872	296 229	53 541	8 150 938	95,7	3,6	0,7	195 183
3025 Stahlverformung, ang., Oberflächenveredlung, Härtung										
20 - 49	588	2 580 969	819 058	152 140	7 875	2 740 984	94,2	5,6	0,3	145 886
50 - 99	291	2 777 872	1 074 540	189 746	15 049	2 982 667	93,1	6,4	0,5	147 415
100 - 499	206	6 410 776	713 926	702 290	50 923	7 163 989	89,5	9,8	0,7	173 635
500 und mehr	15	2 092 423	26 151	31 822	25 788	2 150 033	97,3	1,5	1,2	154 080
Insgesamt	1 100	13 862 040	2 633 675	1 075 998	99 635	15 037 674	92,2	7,2	0,7	159 577
3111 H.v. Stahl- u. Leichtmetallkonstrukt. (oh. Grubenausbau-)										
20 - 49	610	3 680 092	154 360	220 368	8 050	3 908 510	94,2	5,6	0,2	198 796
50 - 99	305	4 299 532	126 349	55 670	8 856	4 364 058	98,5	1,3	0,2	203 738
100 - 199	135	3 862 252	110 704	83 542	18 463	3 964 257	97,4	2,1	0,5	220 191
200 - 499	58	4 059 356	375 899	115 367	11 794	4 186 517	97,0	2,8	0,3	252 571
500 und mehr	14	3 376 951	267 519	107 964	214 966	3 699 881	91,3	2,9	5,8	254 817
Insgesamt	1 122	19 278 183	1 034 832	582 911	262 129	20 123 223	95,8	2,9	1,3	223 145
3114 Weichenbau, H.v. Kreuzungen u. ä. Gleismaterial										
Insgesamt	13	333 328	8 274	53 113	2 173	388 614	85,8	13,7	0,6	205 616
3117 H.v. Grubenausbaukonstruktionen										
Insgesamt	31	730 320	47 329	55 553	1 200	787 073	92,8	7,1	0,2	280 096
3151 Kessel- u. Behälterbau										
20 - 49	139	782 495	183 636	22 513	1 784	806 793	97,0	2,8	0,2	175 778
50 - 99	94	1 258 874	254 942	28 388	1 654	1 288 916	97,7	2,2	0,1	197 166
100 - 499	99	3 210 365	1 032 231	74 040	19 739	3 304 144	97,2	2,2	0,6	166 886
500 - 999	13	1 805 868	211 422	23 159	37 787	1 866 814	96,7	1,2	2,0	200 366
1000 und mehr	11	7 679 703	984 892	496 589	26 517	8 202 809	93,6	6,1	0,3	295 256
Insgesamt	356	14 737 306	2 666 923	644 689	87 481	15 469 476	95,3	4,2	0,6	227 409
3174 Waggonbau										
Insgesamt	10	2 107 658	54 407	99 245	24 627	2 231 530	94,4	4,4	1,1	209 219
3179 Rep.v. Schienenfahrzeugen										
Insgesamt	15	136 738	70 983	1 380	4 498	142 615	95,9	1,0	3,2	115 291
31 Stahl- u. Leichtmetallbau, Schienenfahrzeugbau										
20 - 49	780	4 696 456	368 803	256 346	10 837	4 963 639	94,6	5,2	0,2	196 030
50 - 99	414	5 731 975	411 799	107 706	13 210	5 852 891	97,9	1,8	0,2	201 476
100 - 199	214	5 814 107	696 440	171 713	34 534	6 020 354	96,6	2,9	0,6	205 105
200 - 499	97	6 019 406	877 292	164 552	17 736	6 201 694	97,1	2,7	0,3	217 721
500 - 999	27	3 760 212	341 227	131 848	59 364	3 951 424	95,2	3,3	1,5	220 515
1000 und mehr	21	11 808 836	1 238 384	616 467	249 025	12 674 329	93,2	4,9	2,0	271 430
Insgesamt	1 552	37 830 932	3 933 946	1 448 633	384 706	39 664 331	95,4	3,7	1,0	224 318
3210 H.v. landwirtschaftlichen Maschinen, Ackerschleppern										
20 - 99	93	813 965	22 192	102 145	6 425	922 535	88,2	11,1	0,7	204 557
100 - 499	47	1 637 360	133 601	345 812	14 056	1 997 228	82,0	17,3	0,7	190 794
500 und mehr	18	5 357 883	36 169	658 525	25 912	6 042 320	88,7	10,9	0,4	253 379
Insgesamt	158	7 809 208	191 962	1 106 482	46 393	8 962 083	87,1	12,3	0,5	230 833
3220 H.v. Metallbearbeitungsmaschinen u. ä.										
20 - 49	426	1 870 101	90 585	46 408	6 303	1 922 812	97,3	2,4	0,3	138 008
50 - 99	265	2 568 483	161 930	139 345	15 827	2 723 655	94,3	5,1	0,6	147 747
100 - 499	254	8 116 111	447 627	404 969	44 372	8 565 452	94,8	4,7	0,5	155 320
500 - 999	40	4 555 347	234 206	297 351	39 337	4 892 035	93,1	6,1	0,8	170 740
1000 und mehr	20	5 449 568	378 156	402 190	50 024	5 901 782	92,3	6,8	0,8	179 740
Insgesamt	1 005	22 559 609	1 312 503	1 290 264	155 864	24 005 736	94,0	5,4	0,6	161 111
3230 H.v. Textil- u. Nähmaschinen										
20 - 99	83	595 379	22 723	22 437	3 643	621 459	95,8	3,6	0,6	167 059
100 - 499	52	1 922 583	30 868	60 086	14 117	1 996 786	96,3	3,0	0,7	189 035
500 und mehr	23	6 217 787	218 566	597 346	74 068	6 889 200	90,3	8,7	1,1	195 749
Insgesamt	158	8 735 749	272 157	679 869	91 828	9 507 445	91,9	7,2	1,0	192 159

1) Ohne Umsatzsteuer.- 2) Ohne Heimarbeiter.

Früheres Bundesgebiet
1.5 Umsatz 1992
Nach Beschäftigtengrößenklassen

Beschäftigte von ... bis ...	Unter- nehmen	U m s a t z 1)					Anteil am Gesamtumsatz			Gesamt- umsatz je Be- schäf- tigten 2)
		aus eigenen Erzeugnissen und aus industriellen / handwerklichen Dienstleistungen		aus Handelsware	aus sonst. nichtind./ nichthand- werklichen Tätig- keiten	insgesamt	aus eigenen Erzeugn. u. ind./ handw. Dienst- lei- stungen	aus Han- dels- ware	aus nicht- indu./ nicht- handw. Tätig- keiten	
		zusammen	darunter aus industriell./ handwerk- Dienstleist.							
Anzahl		1 000 DM					%			DM
3240 H.v.Maschinen f.d.Nahrungs-u.Genußmittelindustrie usw.										
20 - 49	343	1 999 862	145 389	59 755	4 240	2 063 857	96,9	2,9	0,2	178 038
50 - 99	250	3 279 330	278 511	243 340	10 861	3 533 531	92,8	6,9	0,3	198 835
100 - 199	138	3 648 494	165 433	105 925	14 892	3 769 310	96,8	2,8	0,4	196 566
200 - 499	122	7 356 682	546 701	427 773	63 681	7 848 136	93,7	5,5	0,8	207 398
500 und mehr	40	10 154 894	695 269	944 028	165 281	11 264 203	90,2	8,4	1,5	227 082
Insgesamt	893	26 439 262	1 831 302	1 780 820	258 956	28 479 038	92,8	6,3	0,9	209 282
3256 H.v.Hütten-u.Walzwerkseinrichtungen usw. (oh.Baumasch.)										
20 - 99	434	3 787 036	240 441	282 108	13 188	4 082 333	92,8	6,9	0,3	190 282
100 - 499	169	6 962 508	537 418	396 086	71 996	7 430 690	93,7	5,3	1,0	207 111
500 und mehr	38	14 082 189	2 247 310	738 319	274 712	15 085 220	93,3	4,9	1,8	239 555
Insgesamt	641	24 831 734	3 025 169	1 416 513	359 896	26 608 143	93,3	5,3	1,4	221 099
3257 H.v.Bau-,Baustoff-u.ä.Maschinen										
20 - 99	168	1 737 601	97 825	116 805	8 008	1 862 414	93,3	6,3	0,4	223 253
100 - 499	81	4 415 530	123 542	335 621	21 589	4 772 740	92,5	7,0	0,5	271 056
500 und mehr	25	7 021 897	167 532	1 045 906	77 864	8 145 666	86,2	12,8	1,0	308 490
Insgesamt	274	13 175 028	388 900	1 498 331	107 460	14 780 820	89,1	10,1	0,7	282 319
3260 H.v.Zahnradern,Getrieben,Lagern u.ä.										
20 - 99	137	1 034 548	88 866	27 341	2 542	1 064 431	97,2	2,6	0,2	152 020
100 - 499	77	2 699 722	151 626	123 005	9 186	2 831 913	95,3	4,3	0,3	161 858
500 und mehr	28	7 399 403	141 274	1 516 908	83 596	8 999 907	82,2	16,9	0,9	157 333
Insgesamt	242	11 133 673	381 766	1 667 254	95 324	12 896 251	86,3	12,9	0,7	157 847
3270 H.v.Maschinen f.weitere bestimmte Wirtschaftszweige										
20 - 49	118	621 551	20 439	64 431	5 287	691 269	89,9	9,3	0,8	176 214
50 - 99	126	1 344 945	39 205	100 199	7 853	1 452 996	92,6	6,9	0,5	169 027
100 - 499	112	3 669 212	231 894	438 189	32 641	4 140 042	88,6	10,6	0,8	187 146
500 und mehr	34	13 519 760	557 219	819 339	110 991	14 450 090	93,6	5,7	0,8	230 385
Insgesamt	390	19 155 467	848 758	1 422 158	156 772	20 734 397	92,4	6,9	0,8	212 961
3280 Sonstiger Maschinenbau										
20 - 49	704	3 668 365	203 157	506 543	24 383	4 199 291	87,4	12,1	0,6	183 883
50 - 99	408	4 650 842	174 458	612 271	18 772	5 281 885	88,1	11,6	0,4	186 757
100 - 199	263	7 285 636	682 771	406 305	31 193	7 723 194	94,3	5,3	0,4	209 637
200 - 499	205	12 411 887	608 339	790 904	102 887	13 305 678	93,3	5,9	0,8	210 779
500 - 999	61	9 159 813	815 530	623 294	114 588	9 897 695	92,5	6,3	1,2	229 704
1000 und mehr	55	28 327 181	1 311 555	1 799 885	390 056	30 517 122	92,8	5,9	1,3	231 475
Insgesamt	1 696	65 503 783	3 775 809	4 739 203	681 879	70 924 865	92,4	6,7	1,0	217 553
32 Maschinenbau										
20 - 49	2 118	11 133 899	633 095	984 925	58 213	12 177 037	91,4	8,1	0,5	174 094
50 - 99	1 437	16 838 110	952 627	1 338 200	69 121	18 245 431	92,3	7,3	0,4	181 634
100 - 199	858	22 332 157	1 645 486	1 302 221	129 686	23 764 065	94,0	5,5	0,5	195 364
200 - 499	662	37 793 627	1 994 333	2 532 455	290 924	40 617 006	93,0	6,2	0,7	198 399
500 - 999	212	28 861 332	2 174 824	2 046 533	269 779	31 177 645	92,6	6,6	0,9	212 939
1000 und mehr	170	82 384 388	4 627 960	7 396 559	1 136 648	90 917 596	90,6	8,1	1,3	222 846
Insgesamt	5 456	199 343 512	12 028 325	15 600 894	1 954 372	216 898 778	91,9	7,2	0,9	206 342
3311 H.v.Kraftwagen u.-motoren										
Insgesamt	40	187 156 264	1 427 605	25 172 907	849 663	213 178 834	87,8	11,8	0,4	386 600
3314 H.v.Teilen f.Kraftwagen u.-motoren										
20 - 99	153	1 324 648	102 119	144 473	3 404	1 472 524	90,0	9,8	0,2	203 361
100 - 499	135	5 950 300	37 183	600 094	38 177	6 588 571	90,3	9,1	0,6	210 051
500 - 999	25	3 126 231	15 273	153 506	37 880	3 317 617	94,2	4,6	1,1	184 114
1000 und mehr	57	28 150 017	40 096	2 791 154	376 045	31 317 216	89,9	8,9	1,2	206 375
Insgesamt	370	38 551 195	194 670	3 689 226	455 507	42 695 928	90,3	8,6	1,1	204 899
3316 H.v.Karosserien,Aufbauten,Anhängern f.Kraftwagen										
20 - 99	144	1 287 426	106 712	199 456	5 504	1 492 386	86,3	13,4	0,4	212 531
100 - 199	46	1 501 933	82 757	87 525	8 211	1 597 669	94,0	5,5	0,5	243 595
200 - 499	25	1 686 979	71 959	16 432	15 101	1 718 512	98,2	1,0	0,9	214 744
500 und mehr	20	6 574 265	39 740	261 644	34 318	6 870 227	95,7	3,8	0,5	271 334
Insgesamt	235	11 050 603	301 168	565 057	63 134	11 678 794	94,6	4,8	0,5	248 936
3324 H.v.Fahrrädern										
Insgesamt	18	1 310 769	8 656	10 584	1 221	1 322 574	99,1	0,8	0,1	264 675
3327 H.v.Kraftrad-u.Fahrradteilen										
20 - 99	21	189 808	4 185	11 213	129	201 150	94,4	5,6	0,1	193 978
100 und mehr	8	323 503	460	33 168	1 986	358 657	90,2	9,2	0,6	180 502
Insgesamt	29	513 311	4 645	44 381	2 115	559 807	91,7	7,9	0,4	185 123

1) Ohne Umsatzsteuer.- 2) Ohne Heimarbeiter.

Früheres Bundesgebiet
1.5 Umsatz 1992
Nach Beschäftigtengrößenklassen

Beschäftigte von ... bis ...	Unter- nehmen	U m s a t z 1)					Anteil am Gesamtumsatz			Gesamt- umsatz je Be- schäftigten 2)
		aus eigenen Erzeugnissen und aus industriellen / handwerklichen Dienstleistungen		aus Handelsware	aus sonst. nichtind./ nicht-hand- werklichen Tätig- keiten	insgesamt	aus eigenen Erzeugn. u. ind./ handw. Dienst- lei- stungen	aus Han- dels- ware	aus nicht- indu./ nicht- handw. Tätig- keiten	
		zusammen	darunter aus industriell./ handwerk- Dienstleist.							
			Anzahl	1 000 DM						
3380 Sonstiger Straßenfahrzeugbau										
Insgesamt	25	569 519	12 942	156 076	992	726 586	78,4	21,5	0,1	187 750
3390 Rep.v.Kraftfahrzeugen,Fahrrädern,Lackierung										
20 - 49	751	2 356 969	1 796 231	4 186 089	128 351	6 671 409	35,3	62,7	1,9	277 369
50 - 99	245	1 698 506	1 248 243	2 761 140	286 897	4 746 543	35,8	58,2	6,0	283 469
100 - 199	75	1 005 414	728 255	1 754 976	195 239	2 955 629	34,0	59,4	6,6	301 360
200 und mehr	21	885 363	755 550	1 138 337	114 902	2 138 602	41,4	53,2	5,4	262 883
Insgesamt	1 091	5 946 253	4 528 279	9 840 541	725 389	16 512 183	36,0	59,6	4,4	281 108
33 Straßenfahrzeugbau,Rep.v.Kraftfahrzeugen usw.										
20 - 49	967	3 665 032	1 896 583	4 407 675	133 523	8 206 230	44,7	53,7	1,6	259 960
50 - 99	381	3 533 317	1 368 208	2 927 932	231 742	6 752 992	52,3	43,4	4,3	256 832
100 - 199	202	4 587 912	837 948	2 368 827	217 773	7 174 512	63,9	33,0	3,0	257 459
200 - 499	131	7 912 195	652 718	906 217	132 622	8 951 034	88,4	10,1	1,5	218 767
500 - 999	47	6 694 326	153 865	932 125	88 699	7 715 151	86,8	12,1	1,1	234 563
1000 und mehr	80	218 705 131	1 568 843	27 935 996	1 233 660	247 874 787	88,2	11,3	0,5	345 328
Insgesamt	1 808	245 097 914	6 477 965	39 478 772	2 098 020	286 674 706	85,5	13,8	0,7	326 758
34 Schiffbau										
20 - 99	48	361 324	99 432	15 691	5 611	382 626	94,4	4,1	1,5	164 783
100 - 499	29	1 108 124	171 737	36 554	6 423	1 151 100	96,3	3,2	0,6	175 713
500 und mehr	11	5 124 880	491 326	385 451	90 004	5 600 336	91,5	6,9	1,6	240 141
Insgesamt	88	6 594 328	762 496	437 696	102 038	7 134 061	92,4	6,1	1,4	221 596
35 Luft-u.Raumfahrzeugbau										
Insgesamt	55	16 476 222	1 439 505	163 835	423 640	17 063 697	96,6	1,0	2,5	232 824
3620 H.v.Geräten der Elektriz.erzeugung,-verteilung u.ä.										
20 - 49	429	2 241 662	49 429	115 198	2 534	2 359 394	95,0	4,9	0,1	167 717
50 - 99	276	3 400 654	147 583	151 931	10 469	3 563 054	95,4	4,3	0,3	182 672
100 - 199	191	4 451 441	322 039	370 656	17 020	4 839 117	92,0	7,7	0,4	174 460
200 - 499	168	9 566 163	145 179	685 853	73 929	10 325 946	92,6	6,6	0,7	197 917
500 - 999	70	8 301 668	178 051	1 329 053	85 801	9 716 522	85,4	13,7	0,9	193 644
1000 und mehr	59	40 345 514	1 203 855	8 449 726	423 989	49 219 229	82,0	17,2	0,9	232 517
Insgesamt	1 193	68 307 101	2 046 136	11 102 417	613 744	80 023 262	85,4	13,9	0,8	213 201
3640 H.v.elektrischen Leuchten u.Lampen										
20 - 99	176	1 354 124	36 349	117 818	4 111	1 476 054	91,7	8,0	0,3	176 523
100 - 199	28	716 566	12 499	126 714	2 334	845 614	84,7	15,0	0,3	205 594
200 - 499	22	1 062 955	11 399	241 891	7 561	1 312 407	81,0	18,4	0,6	200 162
500 und mehr	14	3 335 403	470	795 448	20 750	4 151 601	80,3	19,2	0,5	222 606
Insgesamt	240	6 469 049	60 717	1 281 872	34 756	7 785 677	83,1	16,5	0,4	206 617
3650 H.v.Elektrohaushaltsgeräten										
20 - 99	45	333 784	6 493	153 097	2 673	489 554	68,2	31,3	0,5	210 476
100 - 499	45	1 868 144	11 273	251 942	27 669	2 147 755	87,0	11,7	1,3	215 251
500 und mehr	20	14 192 830	354 337	4 482 753	118 891	18 794 474	75,5	23,9	0,6	276 227
Insgesamt	110	16 394 758	372 103	4 887 792	149 232	21 431 783	76,5	22,8	0,7	266 751
3660 H.v.Zählern,Fernmelde-,Meß-u.Regelgeräten usw.										
20 - 99	710	5 082 375	204 861	508 559	21 536	5 612 470	90,6	9,1	0,4	173 877
100 - 199	152	3 316 713	93 886	252 543	52 685	3 621 940	91,6	7,0	1,5	172 137
200 - 499	126	6 646 714	189 623	679 785	49 176	7 375 675	90,1	9,2	0,7	188 548
500 - 999	44	4 800 722	232 264	823 715	29 020	5 453 457	88,0	11,4	0,5	173 575
1000 und mehr	41	58 952 051	4 423 734	9 569 847	672 637	69 194 535	85,2	13,8	1,0	221 792
Insgesamt	1 073	78 798 576	5 144 367	11 634 448	825 054	91 258 078	86,3	12,7	0,9	209 387
3670 H.v.Rundfunk-,Fernseh-u.phonotechnischen Geräten										
Insgesamt	133	14 105 264	401 242	7 096 648	160 692	21 362 604	66,0	33,2	0,8	302 599
3690 Mont.v.elektrotechn.Erzeugnissen(oh.Bauinstallation)										
Insgesamt	309	7 411 250	3 304 122	572 211	74 889	8 058 350	92,0	7,1	0,9	158 686
36 Elektrotechnik,Rep.v.Haushaltsgeräten										
20 - 49	1 211	5 916 610	490 731	484 187	23 618	6 424 416	92,1	7,5	0,4	162 329
50 - 99	750	8 550 796	593 237	842 401	35 112	9 428 310	90,7	8,9	0,4	180 056
100 - 199	463	11 029 398	852 710	874 241	95 025	11 998 664	91,9	7,3	0,8	183 775
200 - 499	385	21 208 767	728 600	2 155 294	162 116	23 526 167	90,1	9,2	0,7	197 558
500 - 999	145	16 848 414	799 013	3 156 778	159 456	20 164 647	83,6	15,7	0,8	195 839
1000 und mehr	144	130 465 046	7 952 747	29 451 022	1 402 189	161 318 257	80,9	18,3	0,9	235 130
Insgesamt	3 098	194 019 021	11 417 038	36 963 924	1 877 516	232 860 461	83,3	15,9	0,8	218 574
3711 Optik(oh.Augenoptik,Foto-u.Kinotechnik)										
20 - 99	37	228 104	11 209	14 714	990	243 809	93,6	6,0	0,4	149 852
100 und mehr	25	2 629 849	106 130	579 827	36 721	3 246 397	81,0	17,9	1,1	186 328
Insgesamt	62	2 857 953	117 339	594 541	37 711	3 490 206	81,9	17,0	1,1	183 212

1) Ohne Umsatzsteuer.- 2) Ohne Heimerbeiter.

Früheres Bundesgebiet
1.5 Umsatz 1992
Nach Beschäftigtengrößenklassen

Beschäftigte von ... bis ...	Unter- nehmen	U m s a t z 1)					Anteil am Gesamtumsatz			Gesamt- umsatz je Be- schäf- tigten 2)
		aus eigenen Erzeugnissen und aus industriellen / handwerklichen Dienstleistungen		aus Handelsware	aus sonst. nichtind./ nichthand- werklichen Tätig- keiten	insgesamt	aus eigenen Erzeugn. u. ind./ handw. Dienst- lei- stungen	aus Han- dels- ware	aus nicht- indu./ nicht- handw. Tätig- keiten	
		zusammen	darunter aus industriell./ handwerk- Dienstleist.							
Anzahl		1 000 DM								DM
3715 Augenoptik										
20 - 99	67	320 161	23 970	35 005	675	355 841	90,0	9,8	0,2	128 968
100 und mehr	28	1 569 809	24 773	352 816	20 099	1 942 724	80,8	18,2	1,0	143 532
Insgesamt	95	1 889 969	48 744	387 820	20 775	2 298 564	82,2	16,9	0,9	141 066
3721 H.v.Foto-,Projektions-u.Kinogeräten										
20 - 99	27	232 314	18 403	10 805	1 566	244 684	94,9	4,4	0,6	192 660
100 und mehr	29	2 023 356	208 937	1 431 362	57 567	3 512 285	57,6	40,8	1,6	309 505
Insgesamt	56	2 255 670	227 339	1 442 166	59 133	3 756 969	60,0	38,4	1,6	297 744
3751 Feinmechanik(oh.H.v.medizinmch.u.ä.Erzeugnissen)										
20 - 99	165	1 029 423	56 907	134 205	3 585	1 167 212	88,2	11,5	0,3	160 286
100 und mehr	82	4 255 459	220 972	576 667	48 638	4 880 764	87,2	11,8	1,0	179 307
Insgesamt	247	5 284 882	277 879	710 872	52 222	6 047 976	87,4	11,8	0,9	175 293
3760 H.v.medizin-u.orthopädiemechanischen Erzeugnissen										
20 - 49	434	1 405 371	44 540	154 521	6 699	1 566 590	89,7	9,9	0,4	114 763
50 - 99	127	1 053 106	11 760	140 037	2 581	1 195 724	88,1	11,7	0,2	141 759
100 und mehr	78	4 622 107	342 426	1 167 525	30 245	5 819 877	79,4	20,1	0,5	176 922
Insgesamt	639	7 080 584	398 726	1 462 083	39 525	8 582 192	82,5	17,0	0,5	156 095
3771 H.v.Uhren										
Insgesamt	64	1 069 440	4 018	150 229	5 569	1 225 238	87,3	12,3	0,5	186 062
37 Feinmechanik,Optik,H.v.Uhren										
20 - 49	669	2 460 157	66 421	229 843	10 601	2 700 401	91,1	8,5	0,4	127 911
50 - 99	237	2 144 463	103 119	263 675	9 393	2 417 531	88,7	10,9	0,4	151 892
100 - 199	122	2 390 028	65 058	461 627	19 063	2 870 718	83,3	16,1	0,7	166 910
200 - 499	88	4 056 563	113 261	736 432	41 476	4 834 472	83,9	15,2	0,9	177 677
500 - 999	34	4 116 176	158 931	581 742	65 335	4 763 252	86,4	12,2	1,4	196 479
1000 und mehr	13	5 271 112	567 255	2 474 594	69 067	7 814 772	67,5	31,7	0,9	203 770
Insgesamt	1 163	20 438 498	1 074 045	4 747 712	214 935	25 401 146	80,5	18,7	0,8	176 360
3810 H.v.Handelswaffen u. deren Munition										
Insgesamt	27	3 757 203	47 474	527 275	124 379	4 408 857	85,2	12,0	2,8	225 102
3821 H.v.Werkzeugen sowie Geräten f.d.Landwirtschaft										
20 - 99	202	1 246 255	25 417	159 981	5 870	1 412 105	88,3	11,3	0,4	159 140
100 und mehr	70	2 735 398	82 970	765 674	46 761	3 547 834	77,1	21,6	1,3	171 451
Insgesamt	272	3 981 653	108 387	925 655	52 631	4 959 939	80,3	18,7	1,1	167 756
3830 H.v.Heiz-u.Kochgeräten										
Insgesamt	37	2 488 957	41 252	341 887	6 079	2 836 924	87,7	12,1	0,2	223 714
3842 H.v.Stahlblechwaren(oh.Möbel)										
20 - 49	290	1 590 617	126 738	109 035	27 537	1 727 188	92,1	6,3	1,6	181 007
50 - 99	166	2 482 594	73 092	187 638	8 255	2 678 488	92,7	7,0	0,3	225 540
100 - 199	90	2 686 288	26 063	165 355	16 512	2 868 155	93,7	5,8	0,6	226 412
200 - 499	68	3 849 169	104 422	299 771	29 595	4 178 535	92,1	7,2	0,7	213 516
500 - 999	14	2 643 851	6 190	177 736	12 835	2 834 423	93,3	6,3	0,5	304 917
1000 und mehr	6	1 524 698	7	85 560	14 476	1 624 734	93,8	5,3	0,9	205 763
Insgesamt	635	14 777 217	336 512	1 025 094	109 210	15 911 522	92,9	6,4	0,7	224 587
3844 H.v.NE-Metallblechwaren(oh.Möbel)										
20 - 49	79	507 750	13 580	41 585	2 576	551 911	92,0	7,5	0,5	219 540
50 - 99	66	912 533	9 971	36 792	1 426	950 751	96,0	3,9	0,1	202 161
100 und mehr	56	3 132 771	58 966	323 018	23 023	3 478 811	90,1	9,3	0,7	222 673
Insgesamt	201	4 553 054	82 517	401 395	27 025	4 981 474	91,4	8,1	0,5	218 105
3847 H.v.Möbeln aus Metall										
20 - 49	73	415 430	8 790	33 111	1 569	450 110	92,3	7,4	0,3	193 764
50 - 99	52	757 176	24 083	48 706	5 393	811 275	93,3	6,0	0,7	213 547
100 - 499	91	3 931 485	96 273	164 529	11 790	4 107 804	95,7	4,0	0,3	227 887
500 und mehr	19	3 015 312	39 146	345 479	11 277	3 372 068	89,4	10,2	0,3	205 547
Insgesamt	235	8 119 403	168 293	591 826	30 029	8 741 258	92,9	6,8	0,3	215 552
3848 H.v.Panzerschrank(en)(Tresoren)										
Insgesamt	18	411 399	7 411	63 131	2 697	477 228	86,2	13,2	0,6	225 961
3849 H.v.Feinstblechpackungen										
20 - 99	12	114 908	13 640	7 834	519	123 261	93,2	6,4	0,4	207 510
100 und mehr	20	2 892 538	3 881	207 658	9 266	3 109 462	93,0	6,7	0,3	277 928
Insgesamt	32	3 007 446	17 521	215 492	9 785	3 232 723	93,0	6,7	0,3	274 378

1) Ohne Umsatzsteuer.- 2) Ohne Heimerbeiter.

Früheres Bundesgebiet
1.5 Umsatz 1992
Nach Beschäftigtengrößenklassen

Beschäftigte von ... bis ...	Unter- nehmen	U m s a t z 1)					Anteil am Gesamtumsatz			Gesamt- umsatz je Be- schäftigten 2)
		aus eigenen Erzeugnissen und aus industriellen / handwerklichen Dienstleistungen		aus Handelsware	aus sonst. nichtind./ nichthand- werklichen Tätig- keiten	insgesamt	aus eigenen Erzeugn. u. ind./ handw. Dienst- lei- stungen	aus Han- dels- ware	aus nicht- indu./ nicht- handw. Tätig- keiten	
		zusammen	darunter aus industriell./ handwerk- Dienstleist.							
Anzahl		1 000 DM							DM	
3850 H.v. Schlössern, Beschlägen										
20 - 99	119	910 737	4 097	66 727	2 285	979 749	93,0	6,8	0,2	162 054
100 - 499	66	2 351 750	18 672	175 380	4 173	2 531 303	92,9	6,9	0,2	160 488
500 - 999	18	1 839 013	8 166	282 938	12 705	2 134 657	86,2	13,3	0,6	173 971
1000 und mehr	12	4 131 045	11 309	139 670	65 097	4 335 812	95,3	3,2	1,5	193 805
Insgesamt	215	9 232 546	42 245	664 716	84 259	9 981 521	92,5	6,7	0,8	176 787
3871 H.v. Schneidwaren, Bestecken										
20 - 99	59	303 219	3 742	128 632	2 007	433 858	69,9	29,6	0,5	150 072
100 und mehr	14	1 302 670	31 077	566 844	19 764	1 889 278	69,0	30,0	1,0	194 570
Insgesamt	73	1 605 889	34 819	695 475	21 771	2 323 136	69,1	29,9	0,9	184 361
3882 H.v. sonst. Metallwaren (oh.-kurzwaren)										
20 - 99	115	967 375	11 141	49 822	1 445	1 018 642	95,0	4,9	0,1	193 289
100 - 499	57	2 248 954	33 174	179 898	13 538	2 442 389	92,1	7,4	0,6	204 453
500 und mehr	14	2 597 241	179 306	121 154	6 305	2 724 700	95,3	4,4	0,2	213 329
Insgesamt	186	5 813 570	223 620	350 874	21 287	6 185 731	94,0	5,7	0,3	206 271
3889 H.v. Metallkurzwaren, leichten Preß-, Zieh- u. Stanzteilen										
20 - 49	127	662 420	5 291	8 203	387	671 009	98,7	1,2	0,1	161 685
50 - 99	81	911 384	3 936	42 827	742	954 953	95,4	4,5	0,1	163 400
100 - 199	70	1 449 712	9 332	129 701	12 526	1 591 940	91,1	8,1	0,8	160 828
200 und mehr	36	2 597 229	46 847	143 590	10 625	2 751 445	94,4	5,2	0,4	182 967
Insgesamt	314	5 620 745	65 407	324 321	24 281	5 969 347	94,2	5,4	0,4	170 882
38 H.v. Eisen-, Blech- u. Metallwaren										
20 - 49	900	4 772 432	188 652	444 536	38 066	5 255 034	90,8	8,5	0,7	180 102
50 - 99	587	7 490 405	172 719	584 487	27 212	8 102 103	92,5	7,2	0,3	193 880
100 - 199	381	9 696 277	162 727	863 118	50 873	10 610 268	91,4	8,1	0,5	196 954
200 - 499	255	14 291 806	194 503	1 348 737	64 524	15 705 066	91,0	8,6	0,4	205 743
500 - 999	81	10 454 350	154 954	1 218 930	97 896	11 771 177	88,8	10,4	0,8	210 015
1000 und mehr	40	16 663 810	301 902	1 667 335	234 864	18 566 010	89,8	9,0	1,3	214 076
Insgesamt	2 245	63 369 081	1 175 457	6 127 142	513 435	70 009 658	90,5	8,8	0,7	203 547
5060 H.v. Büromaschinen										
Insgesamt	31	1 190 362	31 319	213 811	58 475	1 462 648	81,4	14,6	4,0	194 838
5080 H.v. ADV-Geräten u. -Einrichtungen										
Insgesamt	111	24 494 789	2 576 889	8 528 389	2 141 954	35 165 132	69,7	24,3	6,1	378 903
50 H.v. Büromaschinen, ADV-Geräten u. -Einrichtungen										
20 - 99	77	636 858	20 861	76 355	7 499	720 713	88,4	10,6	1,0	206 684
100 - 499	49	1 752 732	93 149	467 628	15 304	2 235 665	78,4	20,9	0,7	261 607
500 und mehr	16	23 295 560	2 494 198	8 198 216	2 177 627	33 671 403	69,2	24,3	6,5	381 408
Insgesamt	142	25 685 151	2 608 208	8 742 200	2 200 430	36 627 780	70,1	23,9	6,0	365 128
Investitionsgüter produzierendes Gewerbe										
20 - 49	7 440	36 351 705	4 566 818	6 997 600	296 056	43 645 361	83,3	16,0	0,7	180 117
50 - 99	4 231	48 676 534	4 868 431	6 335 355	480 291	55 492 180	87,7	11,4	0,9	187 788
100 - 199	2 484	61 342 696	5 029 459	6 707 092	582 504	68 632 292	89,4	9,8	0,8	196 494
200 - 499	1 763	99 153 498	5 004 550	8 580 500	773 016	108 507 014	91,4	7,9	0,7	200 492
500 - 999	587	76 118 609	4 171 810	8 664 543	786 385	85 569 537	89,0	10,1	0,9	209 154
1000 und mehr	500	508 874 883	20 081 464	77 797 945	7 004 016	593 676 844	85,7	13,1	1,2	274 467
Insgesamt	17 005	830 517 926	43 722 532	115 083 035	9 922 268	955 523 229	86,9	12,0	1,0	238 854
Bergbau										
20 - 49	30	176 558	8 496	53 557	1 368	231 482	76,3	23,1	0,6	246 242
50 - 99	18	901 981	425 904	6 032	25 210	933 223	96,7	0,6	2,7	748 375
100 - 499	13	885 023	86 629	45 389	5 003	935 415	94,6	4,9	0,5	433 464
500 - 999	5	1 593 980	13 604	362 218	25 314	1 981 512	80,4	18,3	1,3	648 400
1000 und mehr	10	22 903 012	554 614	1 256 835	414 056	24 573 903	93,2	5,1	1,7	169 943
Insgesamt	76	26 460 554	1 089 247	1 724 031	470 951	28 655 536	92,3	6,0	1,6	188 521
Grundstoff- u. Produktionsgütergewerbe										
20 - 49	2 132	16 471 604	461 680	1 248 885	236 708	17 957 197	91,7	7,0	1,3	264 555
50 - 99	1 066	18 650 585	422 407	2 435 697	264 603	21 350 885	87,4	11,4	1,2	284 146
100 - 199	712	25 197 835	852 899	3 443 107	440 221	29 081 164	86,6	11,8	1,5	292 284
200 - 499	540	47 751 841	3 083 596	7 328 403	497 659	55 577 902	85,9	13,2	0,9	332 741
500 - 999	201	50 576 522	6 555 154	11 047 312	897 229	62 521 063	80,9	17,7	1,4	447 335
1000 und mehr	190	243 792 529	5 385 056	59 923 735	7 211 424	310 927 688	78,4	19,3	2,3	391 806
Insgesamt	4 841	402 440 916	16 760 792	85 427 139	9 547 845	497 415 899	80,9	17,2	1,9	370 409

1) Ohne Umsatzsteuer. - 2) Ohne Heimarbeiter.

Früheres Bundesgebiet
1.5 Umsatz 1992
Nach Beschäftigtengrößenklassen

Beschäftigte von ... bis ...	Unter- nehmen	U m s a t z 1)					Anteil am Gesamtumsatz			Gesamt- umsatz je Be- schäf- tigten 2)
		aus eigenen Erzeugnissen und aus industriellen / handwerklichen Dienstleistungen		aus Handelsware	aus sonst. nichtind./ nichthand- werklichen Tätig- keiten	insgesamt	aus eigenen Erzeugn. u. ind./ handw. Dienst- lei- stungen	aus Han- dels- ware	aus nicht- indu- nicht- handw. Tätig- keiten	
		zusammen	darunter aus industriel./ handwerk- Dienstleist.							
Anzahl		1 000 DM					%			DM
Verbrauchsgüter produzierendes Gewerbe										
20 - 49	5 438	26 712 562	1 062 885	1 999 175	108 240	28 819 977	92,7	6,9	0,4	162 996
50 - 99	2 670	31 060 375	1 047 333	2 225 048	134 534	33 419 957	92,9	6,7	0,4	180 945
100 - 199	1 593	41 279 681	1 063 253	3 284 734	273 478	44 837 893	92,1	7,3	0,6	203 476
200 - 499	1 042	60 978 176	1 133 901	5 041 703	759 836	66 779 715	91,3	7,5	1,1	210 230
500 - 999	240	31 873 030	613 696	3 549 744	419 627	35 842 401	88,9	9,9	1,2	211 418
1000 und mehr	134	54 283 538	941 209	6 808 907	1 268 069	62 360 513	87,0	10,9	2,0	240 473
Insgesamt	11 118	246 187 362	5 862 277	22 909 310	2 963 784	272 060 456	90,5	8,4	1,1	204 806
Nahrungs-u. Genußmittelgewerbe										
20 - 49	1 696	12 783 856	150 321	1 236 771	177 039	14 197 667	90,0	8,7	1,2	255 181
50 - 99	909	18 040 886	253 892	1 924 140	257 744	20 222 770	89,2	9,5	1,3	317 202
100 - 499	953	70 661 656	649 068	9 805 732	800 788	81 268 176	86,9	12,1	1,0	416 869
500 - 999	119	29 316 085	636 490	4 757 370	1 057 369	35 130 823	83,4	13,5	3,0	432 665
1000 und mehr	66	70 252 330	373 546	10 317 612	589 340	81 159 283	86,6	12,7	0,7	559 758
Insgesamt	3 744	201 054 812	2 063 317	28 041 625	2 882 281	231 978 718	86,7	12,1	1,2	429 172
Bergbau u. Verarbeitendes Gewerbe insgesamt										
20 - 49	16 737	92 496 285	6 250 200	11 535 987	819 412	104 851 684	88,2	11,0	0,8	192 889
50 - 99	8 894	117 330 361	7 017 968	12 926 270	1 162 383	131 419 015	89,3	9,8	0,9	211 849
100 - 199	5 375	156 220 131	7 466 419	16 706 043	1 579 884	174 506 058	89,5	9,6	0,9	232 359
200 - 499	3 726	251 030 275	9 436 935	27 530 618	2 552 620	281 113 513	89,3	9,8	0,9	246 350
500 - 999	1 151	189 478 225	11 990 754	28 381 187	3 185 924	221 045 336	85,7	12,8	1,4	275 387
1000 und mehr	900	900 106 292	27 335 889	156 105 034	16 486 905	1 072 698 232	83,9	14,6	1,5	306 004
Insgesamt	36 783	1 706 661 570	69 498 165	253 185 140	25 787 128	1 985 633 838	86,0	12,8	1,3	269 632

1) Ohne Umsatzsteuer.- 2) Ohne Heimarbeiter.

Früheres
1.6 Materialverbrauch, Einsatz an
Kosten für Lohnarbeiten, sonstige
Nach Beschäftigten
1 000

Lfd. Nr.	Beschäftigte von ... bis ...	Eingänge an Roh-, Hilfs- und Betriebs- stoffen	Anfangsbest. abzüglich Endbestand an Roh-, Hilfs- u. Betriebs- stoffen	Verbrauch an Roh-, Hilfs- und Betriebsstoffen (Materialverbrauch)		Eingänge an Handelsware	Anfangsbest. abzüglich Endbestand an Handelsware	Einsatz an Handelsware	Kosten für Lohn- arbeiten
				insgesamt	darunter Energie- verbrauch				
		Sp.1 + Sp.2	4	5	6	Sp.5 + Sp.6	8		
3021 H.v. Gesenk- u. Leichten									
1	20 - 99	503 690	+6 210	509 901	47 504	14 729	+184	14 913	86 419
2	100 - 199	423 619	-6 303	417 316	40 991	79 098	-1 408	77 690	40 758
3	200 - 499	1 008 944	+8 408	1 017 352	86 824	18 109	-419	17 690	77 089
4	500 und mehr	1 078 642	+15 873	1 094 515	98 776	111 648	-705	110 943	167 847
5	Insgesamt	3 014 895	+24 189	3 039 083	274 094	223 584	-2 348	221 236	372 113
3025 Stahlverformung, ang.,									
6	20 - 49	804 624	+6 675	811 299	98 216	111 682	+5 560	117 242	62 944
7	50 - 99	871 390	-7 119	864 271	131 806	118 980	-2 976	116 004	97 543
8	100 - 499	2 546 140	-13 392	2 532 747	179 942	510 236	+6 729	516 965	205 886
9	500 und mehr	750 239	+20 097	770 336	70 321	28 131	+665	28 796	66 993
10	Insgesamt	4 972 393	+6 261	4 978 654	480 286	769 028	+9 978	779 006	433 365
3111 H.v. Stahl-u.									
11	20 - 49	1 342 509	+6 673	1 349 182	28 602	212 619	-520	212 099	332 394
12	50 - 99	1 862 123	+25	1 862 148	33 351	52 635	-1 439	51 196	263 015
13	100 - 199	1 606 553	-13 875	1 592 678	32 258	72 632	-2 719	69 913	232 853
14	200 - 499	1 813 806	-8 572	1 805 234	38 206	94 569	-599	93 971	230 421
15	500 und mehr	988 494	+15 777	1 004 271	29 571	76 841	-3 797	73 044	825 518
16	Insgesamt	7 613 486	+27	7 613 513	161 988	509 297	-9 074	500 223	1 684 141
3114 Weichenbau, H.v. Kreuzungen									
17	Insgesamt	90 820	-864	89 956	4 694	36 000	+114	36 115	1 097
3117 H.v.									
18	Insgesamt	426 198	+13 046	439 244	13 128	52 155	+197	52 352	53 095
3151 Kessel-u.									
19	20 - 49	202 852	-1 041	201 811	6 513	21 206	-193	21 013	69 153
20	50 - 99	398 975	-10 133	388 841	8 895	26 864	+78	26 942	131 818
21	100 - 499	1 001 480	-12 877	988 603	31 163	56 890	-1 367	55 523	263 092
22	500 - 999	731 963	-5 729	726 254	18 955	21 149	+515	21 664	96 652
23	1000 und mehr	2 489 548	+2 655	2 492 204	52 623	394 213	-30 518	363 695	1 167 789
24	Insgesamt	4 824 838	-27 126	4 797 712	118 148	520 323	-31 485	488 838	1 728 505
3174									
25	Insgesamt	1 154 177	+9 413	1 163 591	37 383	74 022	+4 945	78 967	102 950
3179 Rep.v.									
26	Insgesamt	35 394	-792	34 602	3 956	1 067	-	1 067	7 563
31 Stahl-u. Leichtmetallbau,									
27	20 - 49	1 655 522	+8 828	1 664 350	39 818	244 077	-503	243 575	414 409
28	50 - 99	2 339 450	-10 878	2 328 572	47 033	97 736	-1 068	96 669	408 576
29	100 - 199	2 321 834	-28 324	2 293 510	55 098	142 833	-3 830	139 003	414 714
30	200 - 499	2 364 581	-7 658	2 356 923	57 808	131 586	-693	130 893	331 874
31	500 - 999	1 524 030	+13 588	1 537 618	39 411	113 361	-4 198	109 163	214 841
32	1000 und mehr	4 109 396	+19 075	4 128 471	104 101	473 515	-24 657	448 858	1 795 560
33	Insgesamt	14 314 813	-5 369	14 309 444	343 268	1 203 109	-34 949	1 168 161	3 579 974
3210 H.v. landwirtschaftlichen									
34	20 - 99	405 406	+2 294	407 699	7 166	72 650	+2 213	74 863	19 987
35	100 - 499	733 968	+10 820	744 788	26 188	282 298	-5 768	276 531	26 318
36	500 und mehr	3 025 935	+53 571	3 079 506	74 707	531 941	+9 093	541 034	115 794
37	Insgesamt	4 165 308	+66 684	4 231 993	108 061	886 890	+5 538	892 428	162 099
3220 H.v.									
38	20 - 49	439 590	-5 936	433 655	22 664	29 173	-607	28 566	155 087
39	50 - 99	712 074	-4 791	707 283	35 577	100 433	-2 898	97 535	95 028
40	100 - 499	2 760 659	+66 647	2 827 306	100 992	301 710	-9 779	291 931	347 767
41	500 - 999	1 525 801	+66 029	1 591 829	62 620	224 923	-2 713	222 210	128 264
42	1000 und mehr	1 885 330	+44 903	1 930 233	89 659	279 775	+4 834	284 609	264 639
43	Insgesamt	7 323 454	+166 853	7 490 307	311 511	936 013	-11 162	924 851	990 785
3230 H.v. Textil-u.									
44	20 - 99	211 314	+4 245	215 560	5 408	17 288	+533	17 822	12 101
45	100 - 499	825 227	-1 299	823 988	18 007	44 149	+826	44 975	52 427
46	500 und mehr	2 335 576	-13 844	2 321 732	84 781	410 974	+6 834	417 808	204 486
47	Insgesamt	3 372 117	-10 838	3 361 279	108 196	472 411	+8 193	480 604	269 014

1) Ohne Umsatzsteuer.- 2) Nur von Kapitalgesellschaften.

Bundesgebiet
Handelsware zu Anschaffungskosten,
Vorleistungen, Kostensteuern 1992
Größenklassen
DM

Materialver- brauch, Einsatz an Handelsw.z. An- schaffungsk., Kosten für Lohnarbeiten Sp. 3+Sp. 7+Sp. 8	Kosten für sonstige industri./ handwerkli. Dienst- leistungen 10	Mieten und Pachten 11	Sonstige Kosten			Sonstige Vor- leistungen Sp. 10 + Sp. 11 + Sp. 12 15	Vorleistungen insgesamt 1) Sp. 9 + Sp. 15 16	Kostensteuern			Lfd. Nr.
			insgesamt 12	darunter				insgesamt 17	darunter		
				Versiche- rungs- prämien 13	Bank- spesen 14				Vermögen- steuer 2) 18	Verbrauch steuern 19	
Freiformschmiedest., Schw. Preßst.											
611 233	43 933	82 813	99 181	6 147	1 582	225 926	837 160	15 967	480	-	1
535 764	41 432	24 251	65 042	5 080	1 131	130 726	666 430	9 263	80	-	2
1 112 131	87 425	40 302	142 744	9 920	1 238	270 471	1 382 602	21 451	1 119	-	3
1 373 305	88 351	33 946	162 286	7 616	1 230	284 583	1 657 888	26 616	1 890	-	4
3 632 433	261 141	181 312	469 253	28 763	5 181	911 706	4 544 139	73 298	3 569	-	5
Oberflächenveredlung, Härtung											
991 485	71 728	123 107	191 408	15 185	2 134	386 243	1 377 728	41 430	662	-	6
1 077 819	120 860	103 272	230 031	14 592	2 343	454 163	1 531 882	44 223	352	-	7
3 255 598	197 221	174 909	535 599	25 895	5 452	907 728	4 163 326	55 450	1 989	-	8
866 124	58 357	25 527	130 810	6 185	1 157	214 693	1 080 818	13 666	552	-	9
6 191 025	448 165	426 815	1 087 847	61 857	11 086	1 962 828	8 153 853	154 769	3 555	-	10
Leichtmetallkonstrukt. (oh. Grubenausbau-)											
1 893 615	44 140	94 384	200 022	21 768	26 666	338 546	2 232 161	43 320	635	-	11
2 176 359	106 563	84 548	244 249	17 224	3 090	435 361	2 611 719	43 399	553	-	12
1 895 444	131 791	81 071	358 777	14 378	2 804	571 639	2 467 082	41 999	738	-	13
2 129 626	111 893	78 114	349 757	20 545	2 850	539 763	2 669 389	31 742	1 105	-	14
1 702 833	38 973	98 691	313 510	17 992	1 890	451 175	2 154 008	32 584	1 031	203	15
9 797 877	433 360	436 808	1 466 315	91 907	37 299	2 336 484	12 134 361	192 984	4 062	203	16
u. ä. Gleismaterial											
127 168	12 717	7 237	30 335	1 323	228	50 289	177 456	6 046	182	-	17
Grubenausbaukonstruktionen											
544 692	11 067	11 015	37 520	2 412	677	59 602	604 294	5 746	120	-	18
Behälterbau											
291 977	8 412	13 109	54 882	5 072	1 831	76 403	368 380	10 559	131	16	19
547 602	16 142	30 105	106 221	6 454	2 806	152 469	700 071	7 469	47	-	20
1 307 218	94 984	54 074	245 905	16 667	3 298	394 963	1 702 180	29 941	1 124	1	21
844 571	31 067	20 777	154 158	8 388	1 447	206 001	1 050 572	7 068	506	-	22
4 023 698	158 640	106 897	795 037	42 300	5 551	1 060 573	5 084 261	25 779	3 932	-	23
7 015 056	309 244	224 962	1 356 203	78 881	14 733	1 890 409	8 905 464	80 816	5 739	17	24
Waggonbau											
1 345 508	43 282	24 231	156 402	4 653	1 761	223 916	1 569 424	12 245	1 275	-	25
Schienenfahrzeugen											
43 232	3 423	3 475	7 450	804	82	14 347	57 580	1 302	45	-	26
Schienenfahrzeugbau											
2 322 334	56 352	113 550	269 609	28 047	28 517	439 512	2 761 846	57 030	869	16	27
2 833 816	125 815	117 124	359 827	24 356	6 051	602 766	3 436 582	52 537	640	-	28
2 847 226	160 631	114 921	519 309	23 644	4 904	794 861	3 642 087	62 175	1 526	1	29
2 819 690	197 110	110 802	484 207	30 082	4 970	792 120	3 611 809	50 354	1 724	203	30
1 861 622	62 196	98 414	277 414	14 409	2 896	438 024	2 299 646	37 873	771	-	31
6 372 889	217 188	159 772	1 182 240	60 798	8 047	1 559 200	7 932 089	42 265	6 111	-	32
19 057 578	819 292	714 583	3 092 606	181 336	55 385	4 626 481	23 684 060	302 234	11 641	221	33
Maschinen, Ackerschleppern											
502 550	8 854	19 304	71 487	2 836	1 096	99 645	602 194	8 970	279	-	34
1 047 636	27 064	36 016	202 533	7 528	6 805	265 614	1 313 250	14 396	1 581	-	35
3 736 333	92 061	40 396	413 579	12 591	2 681	546 036	4 282 369	15 413	1 158	-	36
5 286 519	127 979	95 716	687 599	22 954	10 582	911 294	6 197 813	38 779	3 018	-	37
Metallbearbeitungsmaschinen u. ä.											
617 308	39 125	95 926	142 541	11 173	3 164	277 592	894 899	20 179	670	-	38
899 847	54 952	95 300	240 125	14 055	3 226	390 377	1 290 224	25 277	1 386	-	39
3 467 005	132 179	226 936	809 183	34 717	11 835	1 168 278	4 635 283	52 502	3 386	-	40
1 942 303	85 389	87 379	505 259	17 686	5 739	678 026	2 620 329	36 906	3 366	-	41
2 479 481	152 489	125 435	577 400	23 268	6 355	855 324	3 334 805	28 695	4 940	-	42
9 405 943	464 134	630 976	2 274 487	100 898	30 319	3 369 597	12 775 540	163 559	13 747	-	43
Nähmaschinen											
245 482	5 225	16 170	62 096	2 783	1 375	83 491	328 973	6 675	279	-	44
921 389	21 624	23 083	273 717	8 695	6 935	318 424	1 239 813	11 325	771	-	45
2 944 026	110 152	73 391	665 782	25 486	15 002	849 325	3 793 351	62 006	5 788	-	46
4 110 897	137 002	112 644	1 001 595	36 964	23 312	1 251 240	5 362 138	80 007	6 838	-	47

Früheres
1.6 Materialverbrauch, Einsatz an
Kosten für Lohnarbeiten, sonstige
Nach Beschäftigten
1 000

Lfd. Nr.	Beschäftigte von ... bis ...	Eingänge an Roh-, Hilfs- und Betriebs- stoffen	Anfangsbest. abzüglich Endbestand an Roh-, Hilfs- u. Betriebs- stoffen	Verbrauch an Roh-, Hilfs- und Betriebsstoffen (Materialverbrauch)		Eingänge an Handelsware	Anfangsbest. abzüglich Endbestand an Handelsware	Einsatz an Handelsware	Kosten für Lohn- arbeiten
				insgesamt	darunter Energie- verbrauch				
				Sp.1 + Sp.2					
		1	2	3	4	5	6	Sp.5 + Sp.6	8
3240 H.v. Maschinen f.d. Nahrungs-									
48	20 - 49	748 155	-3 466	744 689	17 976	38 222	-165	38 057	58 027
49	50 - 99	1 274 515	-8 530	1 265 925	31 939	171 918	-20 148	151 770	121 041
50	100 - 199	1 461 666	+32 043	1 493 708	33 736	70 856	+10 096	80 952	178 567
51	200 - 499	2 835 292	+15 065	2 850 358	72 134	355 369	-13 800	341 568	323 238
52	500 und mehr	3 816 713	+36 382	3 853 095	94 126	743 639	-6 144	737 555	466 504
53	Insgesamt	10 136 341	+71 435	10 207 776	249 911	1 380 064	-30 162	1 349 902	1 147 376
3256 H.v. Hütten-u.									
54	20 - 99	1 521 906	+3 006	1 524 911	39 671	224 077	+690	224 766	111 481
55	100 - 499	3 183 393	-7 683	3 175 710	63 015	306 420	+946	307 366	339 070
56	500 und mehr	6 071 075	+134 433	6 205 508	136 968	515 860	-15 297	500 563	689 250
57	Insgesamt	10 776 374	+129 756	10 906 130	239 653	1 046 357	-13 661	1 032 696	1 199 801
3257 H.v. Bau-, Baustoff-									
58	20 - 99	762 082	+977	763 060	17 635	76 473	+1 307	77 780	48 475
59	100 - 499	2 432 111	+10 328	2 442 439	35 046	267 745	-12 910	254 835	98 616
60	500 und mehr	3 559 703	+10 589	3 570 292	68 798	921 769	-10 520	911 248	270 932
61	Insgesamt	6 753 896	+21 895	6 775 790	121 478	1 265 986	-22 124	1 243 862	418 023
3260 H.v. Zahnrädern,									
62	20 - 99	303 888	+2 913	306 800	14 098	18 023	+361	18 385	27 323
63	100 - 499	1 007 053	+10 571	1 017 624	37 586	84 213	-3 297	80 916	68 677
64	500 und mehr	2 300 238	+84 801	2 385 039	192 040	1 319 755	-3 517	1 316 237	146 689
65	Insgesamt	3 611 178	+98 285	3 709 463	243 724	1 421 991	-6 454	1 415 537	242 689
3270 H.v. Maschinen f. weitere									
66	20 - 49	205 253	+3 069	208 322	6 352	45 180	+221	45 402	17 449
67	50 - 99	480 475	+6 414	486 889	14 886	76 583	-1 468	75 115	25 899
68	100 - 499	1 269 477	+18 021	1 287 498	35 251	285 568	-2 286	283 282	131 697
69	500 und mehr	5 013 977	+38 256	5 052 234	135 473	598 493	+6 610	605 103	419 192
70	Insgesamt	6 969 182	+65 760	7 034 942	191 961	1 005 824	+3 078	1 008 902	594 237
3280 Sonstiger									
71	20 - 49	1 481 221	-19 983	1 461 238	33 906	398 901	+5 212	404 113	89 142
72	50 - 99	1 870 417	-31 923	1 838 494	40 821	444 516	-26 324	418 192	166 416
73	100 - 199	2 890 069	+44 471	2 934 540	58 207	245 607	+9 961	255 567	191 325
74	200 - 499	4 604 506	+8 658	4 613 164	130 875	630 683	-3 355	627 328	453 705
75	500 - 999	3 576 515	+71 230	3 647 746	98 764	375 873	-6 661	369 211	338 035
76	1000 und mehr	10 938 910	+108 249	11 047 159	585 457	1 332 385	-22 187	1 310 197	851 430
77	Insgesamt	25 361 638	+180 703	25 542 341	948 030	3 427 964	-43 355	3 384 610	2 090 053
32									
78	20 - 49	4 135 415	-32 218	4 103 197	114 061	746 406	+11 771	758 177	394 337
79	50 - 99	6 280 880	-19 552	6 261 328	174 037	967 031	-52 843	914 188	553 119
80	100 - 199	9 190 556	+98 918	9 289 474	211 065	911 110	+17 202	928 312	760 010
81	200 - 499	14 812 864	+108 785	14 921 649	399 370	1 963 506	-46 568	1 916 939	1 511 398
82	500 - 999	11 128 886	+178 401	11 307 287	329 863	1 465 223	-9 472	1 455 751	1 246 820
83	1000 und mehr	32 920 888	+456 199	33 377 087	1 293 530	5 790 223	-30 198	5 760 025	2 648 394
84	Insgesamt	78 469 489	+790 532	79 260 021	2 522 526	11 843 499	-110 108	11 733 392	7 114 079
3311 H.v. Kraftwagen									
85	Insgesamt	109 137 478	+99 732	109 237 210	2 088 784	21 494 579	-899 861	20 594 719	3 711 822
3314 H.v. Teilen f.									
86	20 - 99	569 094	+7 681	576 775	18 354	117 396	-2 760	114 636	66 407
87	100 - 499	2 815 357	-24 393	2 790 964	87 748	478 096	+2 750	480 835	279 138
88	500 - 999	1 545 876	+13 844	1 559 721	68 621	128 303	-3 844	124 460	74 784
89	1000 und mehr	12 554 124	+85 034	12 639 158	557 589	2 204 865	-2 730	2 202 135	603 272
90	Insgesamt	17 484 452	+82 166	17 566 617	732 311	2 928 650	-6 584	2 922 066	1 023 601
3316 H.v. Karosserien, Aufbauten,									
91	20 - 99	731 373	-3 918	727 455	12 072	175 370	-537	174 833	29 150
92	100 - 199	767 696	-4 516	763 179	14 831	70 830	-441	70 389	51 868
93	200 - 499	878 806	-1 369	877 437	14 574	13 926	+963	14 890	27 576
94	500 und mehr	3 779 051	+25 877	3 804 928	60 877	202 035	+9 963	211 998	189 201
95	Insgesamt	6 156 925	+16 073	6 172 998	102 354	462 161	+9 949	472 110	297 796
3324 H.v.									
96	Insgesamt	762 981	+26 163	789 143	12 741	7 348	-337	7 011	19 924
3327 H.v. Krafttrad-u.									
97	20 - 99	87 581	+364	87 945	3 292	9 375	-1 283	8 092	5 558
98	100 und mehr	135 452	+4 164	139 617	8 539	25 955	+1 901	27 856	4 466
99	Insgesamt	223 034	+4 528	227 562	11 830	35 330	+618	35 948	10 025

1) Ohne Umsatzsteuer.- 2) Nur von Kapitalgesellschaften.

Bundesgebiet
Handelsware zu Anschaffungskosten,
Vorleistungen, Kostensteuern 1992
größtenklassen
DM

Materialver- brauch, Einsatz an Handelsw.z.An- schaffungsk., Kosten für Lohnarbeiten	Kosten für sonstige industr./ handwerkli. Dienst- leistungen	Mieten und Pachten	Sonstige Kosten				Sonstige Vor- leistungen Sp.10 +Sp.11 +Sp.12	Vorleistungen insgesamt 1) Sp.9 + Sp.15	Kostensteuern			Lfd. Nr.
			insgesamt	darunter		insgesamt			darunter			
				Versiche- rungs- prämien	Bank- spesen				Vermögen- steuer 2)	Verbrauch steuern		
Sp.3+Sp.7+Sp.8	10	11	12	13	14	15	16	17	18	19		
u. Genußmittelindustrie usw.												
840 773	21 772	61 170	176 527	8 108	2 992	259 469	1 100 242	20 060	445	-	48	
1 538 736	43 970	69 936	316 169	15 592	4 151	430 076	1 968 812	24 043	1 189	-	49	
1 753 227	47 645	66 026	431 442	16 777	4 912	545 113	2 298 341	27 449	1 128	-	50	
3 515 164	111 290	132 399	803 383	28 868	11 668	1 047 071	4 562 235	80 517	3 490	-	51	
5 057 154	217 473	163 629	1 260 263	43 522	13 211	1 641 364	6 698 518	94 010	8 557	-	52	
12 705 054	442 150	493 160	2 987 783	112 867	36 934	3 923 093	16 628 147	246 080	14 809	-	53	
Walzwerkseinrichtungen usw. (oh. Baumasch.)												
1 861 159	49 318	93 825	318 859	16 380	6 545	462 002	2 323 160	42 625	1 040	-	54	
3 882 147	84 296	134 892	754 181	35 828	9 393	973 369	4 855 516	60 866	2 770	-	55	
7 395 321	216 065	196 800	1 752 217	78 217	15 007	2 165 083	9 560 404	123 448	13 435	-	56	
13 138 626	349 679	425 518	2 825 257	130 425	30 945	3 600 453	16 739 079	226 940	17 246	-	57	
u. ä. Maschinen												
889 314	20 239	52 137	153 927	10 631	2 125	226 302	1 115 616	21 336	501	-	58	
2 795 890	52 613	56 178	408 454	13 494	7 050	517 245	3 313 135	44 013	1 524	-	59	
4 752 472	106 652	87 206	537 706	27 583	8 550	791 564	5 544 037	77 731	4 404	-	60	
8 437 676	179 504	195 521	1 160 087	51 708	17 725	1 535 112	9 972 788	143 080	6 429	-	61	
Getrieben, Lagern u. ä.												
352 508	18 759	43 310	84 058	4 986	1 116	146 126	498 634	15 114	474	-	62	
1 167 217	47 605	89 956	200 898	10 832	4 637	338 460	1 505 676	32 369	1 031	-	63	
3 847 965	137 112	177 667	616 009	30 010	6 711	990 788	4 838 753	36 662	6 918	-	64	
5 367 689	263 476	310 932	900 965	45 828	12 465	1 475 374	6 843 063	84 145	8 423	-	65	
bestimmte Wirtschaftszweige												
271 172	6 611	20 755	48 696	3 506	1 081	76 063	347 235	10 391	158	-	66	
587 903	13 521	37 439	130 825	5 337	2 004	181 784	769 688	19 043	377	-	67	
1 702 477	58 314	81 417	396 829	19 298	5 805	536 560	2 239 037	42 900	1 621	-	68	
6 076 529	259 530	237 785	1 469 357	50 203	10 026	1 966 672	8 043 201	133 217	18 605	-	69	
8 638 081	337 976	377 396	2 045 707	78 344	18 917	2 761 079	11 399 160	205 550	20 761	-	70	
Maschinenbau												
1 954 493	36 971	115 753	345 189	19 782	7 055	497 913	2 452 406	47 561	1 772	-	71	
2 423 101	54 540	127 582	559 838	22 814	7 864	741 960	3 165 061	46 546	1 211	-	72	
3 381 433	208 389	159 482	662 804	31 727	7 145	1 030 675	4 412 108	89 494	2 646	-	73	
5 694 198	191 769	217 206	1 243 922	48 632	12 029	1 652 898	7 347 096	165 213	6 526	-	74	
4 354 992	177 080	157 430	1 006 396	41 313	8 912	1 340 906	5 695 898	83 157	3 990	-	75	
13 208 787	549 221	502 929	3 034 712	140 700	23 420	4 086 863	17 295 650	326 736	25 432	-	76	
31 017 004	1 217 970	1 280 362	6 852 862	304 968	66 425	9 351 215	40 368 219	758 709	41 577	-	77	
Maschinenbau												
5 255 710	138 093	385 329	943 362	58 256	18 282	1 466 784	6 722 494	141 182	4 031	-	78	
7 728 635	235 763	463 277	1 706 976	79 727	25 512	2 406 016	10 134 651	166 638	5 750	-	79	
10 977 795	405 038	506 661	2 179 986	93 864	30 006	3 091 685	14 069 480	230 826	8 087	-	80	
18 349 987	577 751	716 930	4 007 340	162 531	58 210	5 302 021	23 652 008	390 218	18 387	-	81	
14 009 858	523 755	448 410	3 321 515	129 775	39 991	4 293 680	18 303 538	239 232	15 720	-	82	
41 785 506	1 639 468	1 401 638	8 577 165	360 805	75 622	11 618 271	53 403 777	778 751	80 872	-	83	
98 107 491	3 519 869	3 922 245	20 736 342	884 957	247 623	28 178 457	126 285 948	1 946 847	132 847	-	84	
u.-motoren												
133 543 750	3 209 398	1 505 080	11 509 775	319 388	15 790	16 224 254	149 768 004	1 048 464	217 026	-	85	
Kraftwagen u.-motoren												
757 818	20 795	49 854	102 790	6 003	2 056	173 439	931 257	17 573	304	-	86	
3 550 938	143 369	119 635	479 183	20 067	3 978	742 188	4 293 125	56 761	2 194	-	87	
1 758 964	55 425	52 017	202 920	9 928	1 955	310 362	2 069 325	11 771	935	-	88	
15 444 565	727 541	512 970	1 882 751	81 417	16 083	3 123 261	18 567 827	153 683	22 017	-	89	
21 512 284	947 130	734 476	2 667 644	117 415	24 073	4 349 250	25 861 535	239 788	25 449	-	90	
Anhängern f. Kraftwagen												
931 438	18 151	25 815	69 409	5 604	1 015	113 376	1 044 814	9 794	210	-	91	
886 437	20 128	23 760	85 642	4 456	1 092	129 529	1 014 966	19 519	139	-	92	
919 902	17 433	31 766	107 273	4 712	1 434	156 473	1 076 375	15 959	646	-	93	
4 206 127	86 540	163 825	306 881	17 215	5 493	557 246	4 763 373	70 431	2 401	-	94	
6 942 904	142 252	245 167	569 205	31 987	9 033	956 624	7 899 528	115 702	3 337	-	95	
Fahrrädern												
816 078	14 105	22 865	84 842	3 691	1 415	121 812	937 891	14 687	933	-	96	
Fahrradteilen												
101 595	3 755	3 488	10 432	1 027	282	17 675	119 270	3 919	40	-	97	
171 939	6 210	2 602	33 862	1 827	419	42 675	214 614	2 490	168	-	98	
273 534	9 966	6 090	44 295	2 854	701	60 350	333 885	6 410	208	-	99	

Früheres
1.6 Materialverbrauch, Einsatz an
Kosten für Lohnarbeiten, sonstige
Nach Beschäftigten
1 000

Lfd. Nr.	Beschäftigte von ... bis ...	Eingänge an Roh-, Hilfs- und Betriebsstoffen	Anfangsbest. abzüglich Endbestand an Roh-, Hilfs- u. Betriebsstoffen	Verbrauch an Roh-, Hilfs- und Betriebsstoffen (Materialverbrauch)		Eingänge an Handelsware	Anfangsbest. abzüglich Endbestand an Handelsware	Einsatz an Handelsware	Kosten für Lohnarbeiten
				insgesamt	darunter Energieverbrauch				
				Sp.1 + Sp.2					
		1	2	3	4	5	6	7	8
3380 Sonstiger									
100	Insgesamt	253 911	-2 346	251 565	5 585	104 946	-924	104 022	9 420
3390 Rep.v.Kraftfahrzeugen,									
101	20 - 49	1 079 164	-22 649	1 056 515	37 412	3 684 434	-64 480	3 619 955	27 225
102	50 - 99	828 622	-10 266	818 356	20 993	2 534 815	-47 974	2 486 841	11 257
103	100 - 199	436 695	-1 830	434 865	13 680	1 586 553	-21 161	1 565 392	13 927
104	200 und mehr	358 065	-3 263	354 802	18 050	1 017 918	-7 939	1 009 979	24 410
105	Insgesamt	2 702 546	-38 008	2 664 537	90 136	8 823 721	-141 554	8 682 167	76 820
33 Straßenfahrzeugbau,									
106	20 - 49	1 709 669	-20 605	1 689 065	53 418	3 858 311	-65 604	3 792 706	74 599
107	50 - 99	1 795 844	-14 232	1 781 612	41 846	2 687 108	-51 030	2 636 078	67 818
108	100 - 199	2 236 515	-11 647	2 224 868	57 520	2 068 001	-12 651	2 055 349	121 252
109	200 - 499	3 815 638	-11 693	3 803 945	105 138	776 624	-4 677	771 947	299 105
110	500 - 999	3 630 693	+52 210	3 682 903	100 223	787 454	-896	786 558	133 114
111	1000 und mehr	123 532 966	+194 275	123 727 241	2 685 595	23 679 237	-903 833	22 775 404	4 453 519
112	Insgesamt	136 721 326	+188 307	136 909 633	3 043 740	33 856 735	-1 038 692	32 818 043	5 149 407
34									
113	20 - 99	126 940	-907	126 033	5 435	10 897	+727	11 623	36 115
114	100 - 499	622 318	+5 058	627 376	17 295	26 832	-509	26 323	92 436
115	500 und mehr	2 491 383	+11 359	2 502 742	73 605	199 432	+121 154	320 586	516 290
116	Insgesamt	3 240 641	+15 510	3 256 151	96 334	237 160	+121 372	358 533	644 841
35 Luft-u.									
117	Insgesamt	5 629 127	+346 984	5 976 112	158 378	132 810	-1 003	131 808	1 980 143
3620 H.v.Geräten der Elektriz.									
118	20 - 49	1 046 673	+4 949	1 051 622	17 117	82 095	+2 347	84 442	37 434
119	50 - 99	1 666 627	-22 805	1 643 822	26 819	112 226	-411	111 815	57 347
120	100 - 199	1 813 654	-6 271	1 807 383	43 834	287 576	-17 742	269 834	158 455
121	200 - 499	4 299 150	+6 424	4 305 574	133 301	487 143	-3 802	483 341	205 691
122	500 - 999	3 197 508	+42 435	3 239 943	126 390	963 687	-17 261	946 427	180 225
123	1000 und mehr	17 357 404	+27 380	17 384 784	510 765	6 310 277	-26 588	6 283 688	663 457
124	Insgesamt	29 381 016	+52 112	29 433 128	858 225	8 243 004	-63 456	8 179 547	1 302 608
3640 H.v.elektrischen									
125	20 - 99	531 049	-3 484	527 565	14 427	68 802	+1 433	70 235	29 050
126	100 - 199	276 436	+483	276 918	7 247	111 627	+1 613	113 240	16 097
127	200 - 499	427 723	-2 657	425 066	10 692	173 665	+2 030	175 695	19 346
128	500 und mehr	1 253 537	+17 264	1 270 801	72 921	606 040	+11 367	617 407	21 598
129	Insgesamt	2 488 744	+11 606	2 500 350	105 287	960 134	+16 443	976 578	86 091
3650 H.v.									
130	20 - 99	147 980	+2 491	150 471	4 054	112 660	-828	111 831	3 507
131	100 - 499	959 216	+22 220	981 436	15 870	210 086	-1 104	208 983	29 809
132	500 und mehr	6 512 598	+88 690	6 601 287	157 029	3 514 166	-39 072	3 475 094	79 663
133	Insgesamt	7 619 794	+113 401	7 733 195	176 953	3 836 912	-41 004	3 795 908	112 978
3660 H.v.Zählern,Fernmelde-,									
134	20 - 99	2 036 808	-54 119	1 982 689	36 882	403 052	-120	402 932	92 606
135	100 - 199	1 236 418	-4 460	1 231 958	37 192	165 160	-6 398	158 762	48 877
136	200 - 499	2 752 872	-37 395	2 715 477	74 929	480 181	-5 006	475 175	102 103
137	500 - 999	1 633 408	+12 257	1 645 666	57 211	460 860	-6 088	454 772	110 210
138	1000 und mehr	20 319 512	-189 039	20 130 473	611 571	8 185 096	-47 227	8 137 869	1 254 639
139	Insgesamt	27 979 018	-272 755	27 706 263	817 784	9 694 349	-64 839	9 629 511	1 608 495
3670 H.v.Rundfunk-,Fernseh-u.									
140	Insgesamt	7 022 671	+145 982	7 168 653	186 725	5 925 598	+182 422	6 108 020	232 120
3690 Mont.v.elektrotechn.									
141	Insgesamt	2 046 078	-47 337	1 998 741	71 329	373 385	-4 639	368 746	303 762
36 Elektrotechnik,Rep.									
142	20 - 49	2 524 962	-10 108	2 514 854	45 025	355 173	+2 417	357 590	101 095
143	50 - 99	3 611 698	-67 283	3 544 415	73 106	608 428	-2 638	605 789	219 129
144	100 - 199	4 453 328	-2 975	4 450 353	106 849	653 994	-22 300	631 694	271 331
145	200 - 499	9 520 125	-50 244	9 469 881	256 469	1 569 131	-10 131	1 559 001	401 937
146	500 - 999	6 524 139	+113 081	6 637 220	219 921	2 142 872	-7 995	2 134 877	325 774
147	1000 und mehr	50 902 284	+34 822	50 937 105	1 596 658	23 935 040	+74 033	24 069 073	2 361 869
148	Insgesamt	77 536 536	+17 292	77 553 828	2 298 028	29 324 638	+33 385	29 358 023	3 675 135
3711 Optik(oh.Augenoptik,									
149	20 - 99	96 559	+335	96 895	2 292	9 729	+15	9 744	4 184
150	100 und mehr	733 564	+20 636	754 200	35 159	423 435	-15 589	407 846	85 130
151	Insgesamt	830 124	+20 971	851 095	37 451	433 164	-15 574	417 590	89 313

1) Ohne Umsatzsteuer. - 2) Nur von Kapitalgesellschaften.

Bundesgebiet
Handelsware zu Anschaffungskosten,
Vorleistungen, Kostensteuern 1992
Größenklassen
DM

Materialver- brauch, Einsatz an Handelsw.z. An- schaffungsk., Kosten für Lohnarbeiten	Kosten für sonstige industr./ handwerkli. Dienst- leistungen	Mieten und Pachten	Sonstige Kosten			Sonstige Vor- leistungen Sp.10 +Sp.11 +Sp.12	Vorleistungen insgesamt 1) Sp.9 + Sp.15	Kostensteuern			Lfd. Nr.
			insgesamt	darunter				insgesamt	darunter		
				Versiche- rungs- prämien	Bank- spesen				Vermögen- steuer 2)	Verbrauch steuern	
Sp.3+Sp.7+Sp.8	10	11	12	13	14	15	16	17	18	19	
Straßenfahrzeugbau											
365 008	6 679	7 494	66 068	1 980	689	80 241	445 249	5 509	129	-	100
Fahrrädern, Lackierung											
4 703 694	38 451	107 024	236 083	23 607	4 169	381 558	5 085 252	36 770	353	-	101
3 316 454	39 772	59 654	171 297	15 860	2 285	270 722	3 587 176	38 746	353	-	102
2 014 184	20 830	33 649	136 000	9 417	3 368	190 479	2 204 663	21 762	166	-	103
1 389 192	15 133	46 836	88 124	6 082	664	150 092	1 539 284	14 044	541	-	104
11 423 524	114 185	247 162	631 505	54 966	10 486	992 852	12 416 376	111 323	1 412	-	105
Rep.v. Kraftfahrzeugen usw.											
5 556 370	60 457	147 605	322 330	29 511	5 578	530 393	6 086 763	50 512	676	-	106
4 485 508	62 912	103 532	295 621	24 117	4 727	462 065	4 947 573	59 219	780	-	107
4 401 469	82 566	94 780	430 566	23 896	7 961	607 913	5 009 382	72 317	1 178	-	108
4 874 997	159 138	174 135	591 613	23 743	4 112	924 886	5 799 883	66 724	3 053	-	109
4 602 574	95 532	99 836	480 650	23 972	6 895	676 018	5 278 592	41 212	2 811	-	110
150 956 164	3 983 109	2 148 446	13 452 554	407 042	32 915	19 584 110	170 540 274	1 251 899	240 057	-	111
174 877 083	4 443 714	2 768 335	15 573 334	532 281	62 187	22 785 383	197 662 466	1 541 883	248 556	-	112
Schiffbau											
173 771	7 674	11 735	24 168	2 539	358	43 577	217 348	3 055	90	-	113
746 136	14 716	11 230	63 254	6 708	1 597	89 200	835 336	5 012	254	-	114
3 339 618	59 006	37 054	619 558	48 318	2 859	715 618	4 055 235	52 622	9 059	-	115
4 259 525	81 396	60 019	706 980	57 565	4 814	848 395	5 107 919	60 688	9 393	-	116
Raumfahrzeugbau											
8 088 063	264 953	324 109	1 455 960	81 400	4 042	2 045 022	10 133 084	89 500	17 234	-	117
erzeugung,-verteilung u.ä.											
1 173 498	18 739	67 409	163 652	9 711	2 821	249 800	1 423 299	33 891	401	-	118
1 812 984	34 186	72 976	270 072	13 441	3 985	377 234	2 190 218	34 605	822	-	119
2 235 671	65 905	101 701	365 124	18 370	5 268	532 729	2 768 400	46 631	2 015	-	120
4 994 806	189 481	176 956	810 102	34 158	10 758	1 176 539	6 171 145	89 938	3 287	-	121
4 366 594	205 717	184 892	1 012 226	32 221	7 054	1 402 835	5 769 429	77 792	3 997	-	122
24 331 930	770 025	775 139	4 014 048	126 375	22 879	5 563 213	29 891 142	525 055	49 407	-	123
38 915 283	1 284 054	1 379 072	6 635 224	234 275	52 764	9 298 350	48 213 633	807 911	59 930	-	124
Leuchten u. Lampen											
626 850	18 200	41 039	124 188	7 183	1 646	183 427	810 277	25 359	472	495	125
406 256	12 975	17 885	70 235	2 061	412	101 095	507 351	14 090	145	-	126
620 107	11 703	37 746	146 899	3 834	1 546	196 349	816 456	10 550	512	426	127
1 909 805	47 302	63 849	325 416	10 033	1 762	436 567	2 346 372	160 969	3 628	-	128
3 563 018	90 180	160 520	666 739	23 111	5 366	917 438	4 480 456	210 968	4 758	-	129
Elektrohaushaltsgeräten											
265 809	3 442	11 566	39 539	1 535	682	54 547	320 356	5 639	105	-	130
1 220 228	23 161	24 826	193 208	6 944	1 984	241 195	1 461 422	19 219	773	-	131
10 156 045	313 694	199 471	2 111 776	33 949	6 501	2 624 940	12 780 985	182 489	8 221	-	132
11 642 081	340 297	235 862	2 344 523	42 428	9 168	2 920 682	14 562 764	187 347	9 099	-	133
Meß- u. Regelgeräten usw.											
2 478 227	50 341	172 316	454 688	24 148	6 010	677 345	3 155 572	86 250	2 396	-	134
1 439 597	43 172	117 295	411 878	13 511	3 991	572 345	2 011 942	32 504	1 144	-	135
3 292 755	120 721	154 271	675 666	25 116	7 737	950 657	4 243 413	63 759	3 553	-	136
2 210 648	75 496	119 065	571 654	16 856	4 515	766 216	2 976 864	50 313	3 899	-	137
29 523 041	1 314 014	1 573 060	5 179 160	288 271	47 689	8 066 234	37 589 275	357 869	56 679	-	138
38 944 269	1 603 744	2 136 007	7 293 046	367 902	69 942	11 032 797	49 977 066	590 695	67 671	-	139
phonotechnischen Geräten											
13 508 794	353 543	181 154	2 195 739	52 528	11 598	2 730 436	16 239 230	92 354	12 070	-	140
Erzeugnissen(oh. Bauinstallation)											
2 671 250	257 046	163 338	684 136	37 273	5 283	1 104 520	3 775 769	67 022	9 812	-	141
v. Haushaltsgeräten											
2 973 539	78 506	178 561	486 300	29 465	7 406	743 368	3 716 906	90 618	1 814	237	142
4 363 333	100 652	241 148	757 806	40 495	10 562	1 099 607	5 462 940	127 996	2 836	257	143
5 353 377	219 644	277 441	1 100 231	44 201	12 629	1 597 315	6 950 692	122 129	3 962	-	144
11 430 819	374 275	424 095	1 953 939	75 799	23 137	2 752 309	14 183 127	191 049	9 099	426	145
9 097 872	337 267	360 027	2 215 786	63 135	15 221	2 913 081	12 010 952	195 891	10 342	-	146
77 368 048	2 879 890	2 817 208	13 659 287	520 361	87 653	19 356 385	96 724 433	1 244 393	137 801	-	147
110 586 986	3 990 234	4 298 480	20 173 350	773 456	156 607	28 462 064	139 049 051	1 972 076	165 854	-	148
Foto- u. Kinotechnik)											
110 823	2 797	6 624	16 507	1 000	551	25 928	136 751	3 045	44	-	149
1 247 175	58 917	44 884	299 810	11 654	2 383	397 611	1 644 787	20 765	2 084	-	150
1 357 998	61 714	51 508	310 317	12 654	2 934	423 539	1 781 537	23 810	2 127	-	151

Früheres
1.6 Materialverbrauch, Einsatz an
Kosten für Lohnarbeiten, sonstige
Nach Beschäftigten
1 000

Lfd. Nr.	Beschäftigte von ... bis ...	Eingänge an Roh-, Hilfs- und Betriebsstoffen	Anfangsbest. abzüglich Endbestand an Roh-, Hilfs- u. Betriebsstoffen	Verbrauch an Roh-, Hilfs- und Betriebsstoffen (Materialverbrauch)		Eingänge an Handelsware	Anfangsbest. abzüglich Endbestand an Handelsware	Einsatz an Handelsware	Kosten für Lohnarbeiten
				insgesamt	darunter Energieverbrauch				
				Sp.1 + Sp.2	4				
		1	2	3	4	5	6	Sp.5 + Sp.6	8
3715									
152	20 - 99	95 524	-592	94 932	3 803	24 199	-769	23 431	12 461
153	100 und mehr	467 680	-6 730	460 951	27 694	271 030	-17 728	253 301	23 952
154	Insgesamt	563 204	-7 322	555 882	31 497	295 229	-18 497	276 732	36 413
3721 H.v.Foto-,									
155	20 - 99	100 600	+271	100 871	2 201	7 562	-935	6 627	3 321
156	100 und mehr	1 042 861	+23 940	1 066 800	18 411	1 223 494	-43 632	1 179 862	24 962
157	Insgesamt	1 143 461	+24 211	1 167 672	20 612	1 231 057	-44 568	1 186 489	28 283
3751 Feinmechanik(oh.H.v.									
158	20 - 99	350 875	-8 664	342 211	9 442	92 983	-1 192	91 791	16 574
159	100 und mehr	1 493 801	+35 601	1 519 402	45 357	389 164	-5 213	383 951	112 528
160	Insgesamt	1 834 675	+26 937	1 861 613	54 799	482 147	-6 405	475 742	129 102
3760 H.v.medizin-u.									
161	20 - 49	295 125	-2 479	292 646	12 091	100 238	-1 788	98 450	14 303
162	50 - 99	323 693	-658	323 035	9 766	93 773	-889	92 884	6 300
163	100 und mehr	1 407 868	-8 317	1 399 551	56 576	767 543	-18 390	749 152	110 829
164	Insgesamt	2 026 686	-11 455	2 015 232	78 433	961 554	-21 068	940 486	131 432
3771									
165	Insgesamt	504 252	+8 692	512 944	8 581	105 836	+1 282	107 118	20 172
37 Feinmechanik,									
166	20 - 49	696 686	-4 664	692 022	22 241	154 667	-3 769	150 898	40 194
167	50 - 99	719 808	-3 994	715 813	19 910	177 055	-2 328	174 727	24 865
168	100 - 199	829 775	+7 294	837 069	25 361	311 544	-7 418	304 126	55 941
169	200 - 499	1 507 245	+19 666	1 526 912	43 291	496 383	-2 867	493 516	83 089
170	500 - 999	1 582 487	+18 189	1 600 676	49 023	431 309	-8 162	423 146	151 847
171	1000 und mehr	1 566 402	+25 544	1 591 946	71 548	1 938 030	-80 287	1 857 743	78 779
172	Insgesamt	6 902 402	+62 035	6 964 437	231 373	3 508 988	-104 830	3 404 158	434 716
3810 H.v.Handelswaffen									
173	Insgesamt	1 721 459	-11 856	1 709 603	74 875	454 896	-11 638	443 258	25 903
3821 H.v.Werkzeugen sowie									
174	20 - 99	441 336	-5 887	435 449	24 910	118 247	-1 205	117 042	56 234
175	100 und mehr	776 674	+9 562	786 236	56 920	496 984	+15 515	512 499	63 353
176	Insgesamt	1 218 010	+3 674	1 221 685	81 830	615 231	+14 310	629 541	119 586
3830 H.v.Heiz-u.									
177	Insgesamt	1 069 111	-7 487	1 061 625	29 015	268 976	-18 369	250 607	66 661
3842 H.v.Stahlblechwaren									
178	20 - 49	684 297	-2 319	681 978	23 258	74 851	+591	75 443	46 832
179	50 - 99	1 156 956	+643	1 157 599	34 919	129 055	+2 273	131 329	97 850
180	100 - 199	1 263 545	-4 758	1 258 786	35 129	125 661	+4 054	129 715	107 824
181	200 - 499	1 630 328	+30 180	1 660 489	70 528	219 509	-326	219 183	143 275
182	500 - 999	1 166 539	+17 242	1 183 781	39 745	140 449	-6 323	134 126	46 481
183	1000 und mehr	619 644	+3 476	623 121	22 524	58 044	-5 044	53 000	95 945
184	Insgesamt	6 521 309	+44 445	6 565 754	226 103	747 569	-4 774	742 795	538 207
3844 H.v.NE-Metallblechwaren									
185	20 - 49	219 562	-6 115	213 447	5 667	24 219	+808	25 028	23 818
186	50 - 99	430 715	+7 391	438 106	7 138	25 676	+1 480	27 156	14 591
187	100 und mehr	1 437 377	+3 373	1 440 751	38 860	234 203	-470	233 733	45 211
188	Insgesamt	2 087 655	+4 649	2 092 303	51 665	284 099	+1 818	285 917	83 620
3847 H.v.Möbeln									
189	20 - 49	177 813	-777	177 036	5 591	25 008	-99	24 909	18 000
190	50 - 99	344 892	-813	344 079	7 710	33 317	+802	34 119	12 485
191	100 - 499	1 784 135	+2 399	1 786 534	45 458	120 231	-1 795	118 436	49 466
192	500 und mehr	1 154 864	+2 524	1 157 388	46 871	262 618	+1 605	264 223	92 249
193	Insgesamt	3 461 704	+3 332	3 465 037	105 630	441 173	+514	441 687	172 201
3848 H.v.Panzerschranken									
194	Insgesamt	159 737	-1 233	158 504	3 583	38 725	+3 146	41 871	13 568
3849 H.v.									
195	20 - 99	50 184	+525	50 708	2 489	6 835	-252	6 583	1 540
196	100 und mehr	1 519 257	+11 903	1 531 159	72 479	200 868	+3 284	204 152	14 193
197	Insgesamt	1 569 440	+12 427	1 581 867	74 968	207 703	+3 032	210 735	15 733

1) Ohne Umsatzsteuer.- 2) Nur von Kapitalgesellschaften.

Bundesgebiet
Handelsware zu Anschaffungskosten,
Vorleistungen, Kostensteuern 1992
Größenklassen
DM

Materialver- brauch, Einsetzung an Handelsw.z. An- schaffungsk., Kosten für Lohnarbeiten	Kosten für sonstige industr./ handwerkli. Dienst- leistungen	Mieten und Pachten	Sonstige Kosten			Sonstige Vor- leistungen Sp.10 +Sp.11 +Sp.12	Vorleistungen insgesamt 1) Sp.9 + Sp.15	Kostensteuern			Lfd. Nr.
			insgesamt	darunter				insgesamt	darunter		
				Versiche- rungs- prämien	Bank- spesen				Vermögen- steuer 2)	Verbrauch- steuern	
Sp.3+Sp.7+Sp.8	10	11	12	13	14	15	16	17	18	19	
Augenoptik											
130 824	3 804	19 673	38 523	1 249	608	62 000	192 824	3 923	72	-	152
738 204	38 875	52 934	150 574	5 476	1 569	242 384	980 588	14 582	687	-	153
869 027	42 679	72 607	189 098	6 725	2 177	304 384	1 173 411	18 505	760	-	154
Projektions- u. Kinogeräten											
110 819	1 492	5 542	27 785	1 287	401	34 819	145 639	1 962	145	-	155
2 271 624	21 973	39 216	288 922	7 593	3 126	350 111	2 621 735	16 513	2 066	-	156
2 382 443	23 465	44 758	316 707	8 880	3 527	384 930	2 767 373	18 475	2 212	-	157
medizinisch. u. ä. Erzeugnissen)											
450 576	12 176	36 975	97 221	5 006	2 293	146 373	596 949	14 220	364	-	158
2 015 881	72 252	79 416	466 173	16 400	6 604	617 841	2 633 722	38 671	2 686	-	159
2 466 457	84 428	116 391	563 394	21 405	8 898	764 213	3 230 671	52 892	3 050	-	160
orthopädiemechanischen Erzeugnissen											
405 399	18 829	84 435	143 922	5 926	1 866	247 186	652 585	32 303	187	-	161
422 219	11 528	30 930	94 338	4 397	1 163	136 797	559 016	27 187	254	-	162
2 259 532	95 132	111 692	661 241	23 054	7 008	868 065	3 127 597	61 731	3 574	-	163
3 087 150	125 490	227 058	899 500	33 376	10 036	1 252 048	4 339 198	121 221	4 015	-	164
H.v. Uhren											
640 235	10 848	20 637	97 516	4 430	1 719	129 001	769 236	8 329	254	-	165
Optik, H.v. Uhren											
883 114	30 013	118 984	240 112	11 103	3 817	389 109	1 272 223	46 775	446	-	166
915 406	23 512	74 659	207 936	9 449	3 864	306 107	1 221 513	38 265	708	-	167
1 197 136	32 958	66 160	277 884	11 235	4 862	377 002	1 574 138	30 048	884	-	168
2 103 517	55 201	83 554	487 579	17 531	6 612	626 334	2 729 851	45 004	1 616	-	169
2 175 669	73 308	67 482	402 002	14 313	4 990	542 792	2 718 462	50 444	3 241	-	170
3 528 469	133 632	122 121	761 020	23 840	5 147	1 016 772	4 545 241	32 695	5 522	-	171
10 803 311	348 624	532 959	2 376 533	87 470	29 291	3 258 116	14 061 427	243 231	12 418	-	172
u. deren Munition											
2 178 764	114 259	73 428	293 872	22 181	1 846	481 559	2 660 322	45 662	4 797	-	173
Geräten f.d. Landwirtschaft											
608 724	29 774	45 101	122 160	5 810	2 757	197 035	805 759	19 630	508	-	174
1 362 088	71 476	41 442	356 139	11 732	3 843	469 056	1 831 144	34 025	2 065	-	175
1 970 812	101 250	86 543	478 299	17 543	6 600	666 091	2 636 903	53 654	2 573	-	176
Kochgeräten											
1 378 893	33 541	42 253	257 339	7 977	1 536	333 133	1 712 025	54 453	498	-	177
(oh. Möbel)											
804 253	20 569	57 940	111 918	7 611	1 388	190 428	994 681	23 329	335	-	178
1 386 778	37 727	48 457	205 889	11 049	3 945	292 072	1 678 850	29 575	629	-	179
1 496 325	58 874	61 372	220 871	9 372	1 894	341 117	1 837 442	27 825	450	-	180
2 022 947	94 172	75 519	388 541	14 889	3 085	558 232	2 581 179	34 894	1 390	-	181
1 364 387	63 249	39 527	305 638	6 404	1 259	408 414	1 772 802	39 485	323	-	182
772 065	35 216	50 356	159 080	4 600	1 015	244 652	1 016 718	13 156	781	-	183
7 846 756	309 808	333 170	1 391 937	53 925	12 586	2 034 916	9 881 671	168 264	3 908	-	184
(oh. Möbel)											
262 292	4 415	15 439	52 724	2 175	463	72 578	334 870	5 828	128	-	185
479 853	16 832	18 643	101 961	3 949	593	137 436	617 289	6 083	206	-	186
1 719 694	59 828	71 894	261 482	11 491	1 892	393 204	2 112 898	37 248	726	-	187
2 461 840	81 075	105 977	416 167	17 615	2 948	603 218	3 065 058	49 158	1 060	-	188
aus Metall											
219 946	6 564	15 690	26 863	1 743	449	49 117	269 063	6 433	88	-	189
390 684	9 676	22 548	80 630	3 004	506	112 854	503 537	9 488	173	-	190
1 954 436	60 208	106 390	340 347	11 788	4 067	506 945	2 461 381	44 313	682	-	191
1 513 860	85 890	120 550	287 952	9 808	1 816	494 392	2 008 252	29 634	1 151	-	192
4 078 925	162 337	265 178	735 793	26 343	6 838	1 163 308	5 242 233	89 868	2 094	-	193
(Tresoren)											
213 943	10 725	11 959	49 516	1 277	314	72 200	286 143	3 790	98	-	194
Feinstblechpackungen											
58 831	2 596	780	7 530	538	59	10 906	69 798	1 401	13	-	195
1 749 504	80 818	42 228	233 794	17 609	4 266	356 780	2 106 284	8 724	383	-	196
1 808 335	83 414	43 008	241 265	18 147	4 325	367 686	2 176 021	10 125	395	-	197

Früheres
1.6 Materialverbrauch, Einsatz an
Kosten für Lohnarbeiten, sonstige
Nach Beschäftigten
1 000

Lfd. Nr.	Beschäftigte von ... bis ...	Eingänge an Roh-, Hilfs- und Betriebs- stoffen	Anfangsbest. abzüglich Endbestand an Roh-, Hilfs- u. Betriebs- stoffen	Verbrauch an Roh-, Hilfs- und Betriebsstoffen (Materialverbrauch)		Eingänge an Handelsware	Anfangsbest. abzüglich Endbestand an Handelsware	Einsatz an Handelsware	Kosten für Lohn- arbeiten
				insgesamt	darunter Energie- verbrauch				
				Sp.1 + Sp.2					
		1	2	3	4	5	6	7	8
3850 H.v.Schlössern,									
198	20 - 99	342 776	+61	342 837	13 830	42 380	+902	43 282	57 035
199	100 - 499	775 401	-6 169	769 231	41 043	120 077	-4 488	115 588	72 511
200	500 - 999	605 876	-1 556	604 320	23 982	199 167	+5 581	204 748	59 573
201	1000 und mehr	1 955 525	-5 809	1 949 715	50 883	134 651	-8 590	126 061	131 889
202	Insgesamt	3 679 578	-13 473	3 666 104	129 738	496 275	-6 595	489 680	321 008
3871 H.v.Schneidwaren,									
203	20 - 99	96 291	+291	96 582	6 915	86 038	+4 348	90 386	17 469
204	100 und mehr	383 222	+1 501	384 723	26 194	285 963	-2 341	283 622	46 099
205	Insgesamt	479 513	+1 793	481 305	33 108	372 001	+2 007	374 008	63 567
3882 H.v.sonst.Metallwaren									
206	20 - 99	515 919	-1 466	514 453	21 123	30 270	+1 352	31 622	11 072
207	100 - 499	1 051 459	+5 816	1 057 275	69 981	128 188	-3 114	125 075	44 890
208	500 und mehr	1 214 303	-24 728	1 189 575	65 705	100 566	-1 752	98 813	45 024
209	Insgesamt	2 781 682	-20 378	2 761 305	156 810	259 024	-3 514	255 510	100 985
3889 H.v.Metallkurzwaren,									
210	20 - 49	202 346	+1 494	203 840	11 065	4 516	-177	4 339	20 485
211	50 - 99	321 965	-862	321 104	17 397	31 829	+1 073	32 903	34 234
212	100 - 199	517 348	-2 222	515 125	26 537	103 183	+1 653	104 836	62 703
213	200 und mehr	969 107	-3 440	965 667	47 370	116 514	+132	116 646	163 479
214	Insgesamt	2 010 766	-5 029	2 005 737	102 369	256 042	+2 681	258 724	280 901
38 H.v.Eisen-,Blech-									
215	20 - 49	2 022 173	-6 855	2 015 318	74 373	300 256	+2 786	303 042	152 533
216	50 - 99	3 179 476	-4 122	3 175 355	112 291	404 445	+4 339	408 784	266 116
217	100 - 199	4 069 565	-21 739	4 047 826	149 494	648 437	+3 495	651 932	274 099
218	200 - 499	6 018 507	+21 598	6 040 105	258 408	933 995	-3 825	930 170	438 693
219	500 - 999	4 142 890	+14 849	4 157 739	168 594	877 623	-7 488	870 135	214 345
220	1000 und mehr	7 327 355	+7 131	7 334 486	306 133	1 276 956	-16 688	1 260 268	456 156
221	Insgesamt	26 759 965	+10 863	26 770 828	1 069 692	4 441 713	-17 382	4 424 332	1 801 942
5060 H.v.									
222	Insgesamt	386 575	+19 700	406 275	9 699	117 880	+26 912	144 792	8 417
5080 H.v.ADV-Geräten									
223	Insgesamt	10 472 299	+181 025	10 653 324	226 900	6 440 345	+30 563	6 470 908	547 135
50 H.v.Büromaschinen,									
224	20 - 99	258 290	-3 876	254 414	4 135	48 574	+894	49 468	13 628
225	100 - 499	777 083	+44 350	821 433	18 293	352 552	+20 325	372 877	20 979
226	500 und mehr	9 823 501	+160 251	9 983 752	214 170	6 157 099	+36 256	6 193 355	520 945
227	Insgesamt	10 858 874	+200 725	11 059 599	236 598	6 558 225	+57 475	6 615 699	555 552
Investitionsgüter									
228	20 - 49	13 959 677	-61 632	13 898 045	464 905	5 798 494	-46 773	5 751 721	1 303 270
229	50 - 99	19 329 290	-119 653	19 209 637	641 340	5 113 024	-107 450	5 005 573	1 706 649
230	100 - 199	25 279 265	+36 042	25 315 308	740 265	5 256 261	-25 553	5 230 708	2 100 858
231	200 - 499	41 417 099	+118 824	41 535 923	1 336 884	6 384 035	-43 523	6 340 511	3 325 787
232	500 - 999	30 796 187	+480 194	31 276 382	1 033 252	6 273 412	+10 085	6 283 497	2 516 251
233	1000 und mehr	237 638 942	+1 203 554	238 842 497	6 537 672	63 274 265	-873 887	62 400 379	14 788 452
234	Insgesamt	368 420 461	+1 657 330	370 077 791	10 754 318	92 099 491	-1 087 101	91 012 390	25 741 266
Berg									
235	20 - 49	64 020	-1 088	62 932	8 727	47 792	+233	48 025	884
236	50 - 99	324 984	+10 275	335 259	13 532	5 730	-	5 730	8 525
237	100 - 499	472 187	-13 216	458 971	283 540	43 072	-247	42 825	3 942
238	500 - 999	153 751	-7 698	146 053	36 649	369 075	-9 671	359 404	384 816
239	1000 und mehr	7 100 788	-114 410	6 986 378	2 620 842	1 277 595	-66 720	1 210 876	219 987
240	Insgesamt	8 115 730	-126 137	7 989 593	2 963 289	1 743 265	-76 405	1 666 860	618 154
Grundstoff-u.									
241	20 - 49	7 287 516	+4 081	7 291 596	641 905	1 004 501	-10 403	994 097	217 146
242	50 - 99	8 355 281	-2 309	8 352 972	735 506	1 980 460	-29 384	1 951 076	262 436
243	100 - 199	11 318 138	+66 307	11 384 445	1 146 539	2 747 405	-27 550	2 719 856	450 816
244	200 - 499	21 807 822	+42 344	21 850 166	2 284 414	6 128 850	-10 286	6 118 564	1 023 789
245	500 - 999	22 158 008	-50 649	22 107 360	2 257 261	7 981 409	-56 484	7 924 925	1 056 691
246	1000 und mehr	103 928 676	+577 884	104 506 560	13 779 779	51 045 614	+42 722	51 088 336	7 578 547
247	Insgesamt	174 855 440	+637 658	175 493 098	20 845 404	70 888 239	-91 385	70 796 854	10 589 425

1) Ohne Umsatzsteuer.- 2) Nur von Kapitalgesellschaften.

Bundesgebiet
Handelsware zu Anschaffungskosten,
Vorleistungen, Kostensteuern 1992
größten Klassen
DM

Materialver- brauch, Einsatz an Handelsw.z.An- schaffungsk., Kosten für Lohnarbeiten	Kosten für sonstige industr./ handwerkli. Dienst- leistungen	Mieten und Pachten	Sonstige Kosten				Sonstige Vor- leistungen Sp.10 +Sp.11 +Sp.12	Vorleistungen insgesamt 1) Sp.9 + Sp.15	Kostensteuern			Lfd. Nr.
			insgesamt	darunter		insgesamt			darunter			
				Versiche- rungs- prämien	Bank- spesen				Vermögen- steuer 2)	Verbrauch steuern		
Sp.3+Sp.7+Sp.8	10	11	12	13	14	15	16	17	18	19		
Beschlägen												
443 154	17 735	19 770	72 605	4 543	974	110 111	553 265	12 624	149	-	198	
957 331	47 010	41 953	231 080	9 669	1 939	320 043	1 277 373	49 510	1 035	-	199	
868 641	42 703	24 481	182 946	6 284	2 223	250 130	1 118 772	31 838	785	-	200	
2 207 666	43 845	104 039	267 176	11 577	1 697	415 059	2 622 725	24 240	410	-	201	
4 476 792	151 293	190 243	753 807	32 073	6 833	1 095 343	5 572 136	118 212	2 378	-	202	
Bestecken												
204 437	8 122	9 522	33 565	1 831	983	51 209	255 646	4 505	74	-	203	
714 444	35 034	41 068	281 751	3 721	1 348	357 853	1 072 296	34 221	2 112	-	204	
918 881	43 156	50 590	315 316	5 552	2 331	409 062	1 327 943	38 726	2 186	-	205	
(oh.-kurzwaren)												
557 147	18 292	15 910	73 269	3 254	1 087	107 471	664 618	10 386	150	-	206	
1 227 240	51 411	43 342	229 087	11 148	2 982	323 841	1 551 081	16 728	812	-	207	
1 333 413	60 661	25 676	238 612	7 724	2 172	324 949	1 658 362	12 941	1 945	-	208	
3 117 800	130 365	84 928	540 968	22 126	6 240	756 261	3 874 061	40 055	2 907	-	209	
leichten Preß-,Zieh-u.Stanzteilen												
228 665	21 330	13 946	61 690	3 423	411	96 966	325 631	8 600	14	-	210	
388 240	26 325	37 027	62 840	3 560	588	126 192	514 432	15 666	133	-	211	
682 665	32 382	39 329	109 284	5 810	1 801	180 995	863 659	13 879	338	-	212	
1 245 732	58 964	43 185	211 939	9 349	2 602	314 088	1 559 880	20 067	733	-	213	
2 545 362	139 001	133 486	445 754	22 141	5 402	718 241	3 263 603	58 213	1 218	-	214	
u.Metallwaren												
2 470 893	83 101	144 229	392 650	22 451	6 027	619 980	3 090 873	64 397	1 039	-	215	
3 850 255	143 301	188 379	682 363	31 947	8 754	1 014 042	4 864 297	96 102	1 666	-	216	
4 973 857	197 357	245 408	788 413	37 376	8 708	1 231 177	6 205 034	125 289	2 416	-	217	
7 408 968	303 217	284 119	1 455 651	61 008	14 207	2 042 986	9 451 955	143 678	4 773	-	218	
5 242 219	250 033	144 833	1 116 002	34 248	7 818	1 510 868	6 753 087	129 192	4 556	-	219	
9 050 910	383 214	413 795	1 484 954	59 870	12 286	2 281 964	11 332 874	171 522	9 662	-	220	
32 997 102	1 360 223	1 420 762	5 920 032	246 901	57 799	8 701 018	41 698 119	730 181	24 113	-	221	
Büromaschinen												
559 485	17 922	42 127	188 676	5 419	1 451	248 725	808 210	12 520	538	-	222	
u.-Einrichtungen												
17 671 366	566 116	788 612	6 036 368	53 304	5 989	7 391 096	25 062 462	114 256	23 628	-	223	
ADV-Geräten u.-Einrichtungen												
317 510	5 620	21 129	63 344	3 034	726	90 093	407 603	10 351	225	-	224	
1 215 289	18 111	56 338	235 140	9 372	2 427	309 590	1 524 878	17 563	1 246	-	225	
16 698 052	560 307	753 271	5 926 560	46 317	4 287	7 240 139	23 938 191	98 862	22 696	-	226	
18 230 851	584 039	830 739	6 225 044	58 724	7 440	7 639 822	25 870 672	126 776	24 167	-	227	
produzierendes Gewerbe												
20 953 037	540 233	1 266 187	2 918 271	199 966	72 800	4 724 692	25 677 728	505 194	9 834	-	228	
25 921 859	850 382	1 356 223	4 379 068	231 772	63 976	6 585 672	32 507 531	603 049	13 254	-	229	
32 646 874	1 231 591	1 443 888	5 715 749	260 400	74 371	8 391 229	41 038 103	697 077	19 477	-	230	
51 202 221	1 902 462	1 977 333	9 663 983	406 463	118 355	13 543 778	64 745 999	946 729	42 311	652	231	
40 076 129	1 482 163	1 308 084	8 411 790	297 964	81 823	11 202 036	51 278 166	735 433	40 335	-	232	
316 031 327	10 114 819	8 128 643	46 728 422	1 598 144	230 131	64 971 883	381 003 211	3 754 002	528 136	-	233	
486 831 447	16 121 651	15 480 358	77 817 283	2 994 709	641 456	109 419 291	596 250 738	7 241 483	653 347	94 807	234	
bau												
111 841	7 722	9 966	24 105	1 432	278	41 793	153 634	2 800	54	-	235	
349 515	26 091	8 059	28 745	2 685	175	62 895	412 409	384 173	253	-	236	
505 737	52 749	56 204	64 861	5 481	186	173 814	679 552	20 870	746	-	237	
890 273	82 286	28 472	281 481	5 115	806	392 239	1 282 512	52 752	8 543	-	238	
8 417 240	5 022 218	144 455	1 947 048	72 321	3 889	7 113 721	15 530 961	200 620	28 089	-	239	
10 274 607	5 191 065	247 156	2 346 240	87 034	5 333	7 784 461	18 059 068	661 214	37 683	-	240	
Produktionsgütergewerbe												
8 502 839	623 367	375 232	1 770 852	112 031	15 002	2 769 450	11 272 290	271 022	3 702	595	241	
10 566 484	757 834	402 484	2 117 138	114 330	17 451	3 277 456	13 843 939	306 604	6 416	15 450	242	
14 555 117	973 304	476 651	3 132 307	148 987	20 694	4 582 252	19 137 379	381 453	11 769	39 974	243	
28 992 519	1 658 996	573 747	5 694 768	251 065	34 116	7 927 509	36 320 028	2 907 318	32 196	2 417 711	244	
31 088 976	1 579 809	708 481	5 891 637	195 606	25 358	8 179 827	39 268 903	9 802 580	30 933	9 425 825	245	
163 173 442	9 585 723	3 194 265	31 699 623	1 191 565	121 427	44 479 611	207 653 053	22 131 246	330 625	19 498 798	246	
256 879 377	15 179 031	5 730 859	50 306 324	2 013 583	234 048	71 216 215	328 095 592	35 800 223	415 642	31 398 353	247	

Früheres
1.6 Materialverbrauch, Einsatz an
Kosten für Lohnarbeiten, sonstige
Nach Beschäftigten
1 000

Lfd. Nr.	Beschäftigte von ... bis ...	Eingänge an Roh-, Hilfs- und Betriebs- stoffen	Anfangsbest. abzüglich Endbestand an Roh-, Hilfs- u. Betriebs- stoffen	Verbrauch an Roh-, Hilfs- und Betriebsstoffen (Materialverbrauch)		Eingänge an Handelsware	Anfangsbest. abzüglich Endbestand an Handelsware	Einsatz an Handelsware	Kosten für Lohn- arbeiten
				insgesamt	darunter Energie- verbrauch				
				Sp.1 + Sp.2					
		1	2	3	4	5	6	Sp.5 + Sp.6	8
Verbrauchsgüter									
248	20 - 49	10 190 185	-2 727	10 187 457	450 018	1 451 147	+853	1 452 000	1 062 473
249	50 - 99	12 613 683	+29 903	12 643 586	547 121	1 505 910	+14 791	1 520 701	1 175 787
250	100 - 199	18 657 946	+60 586	18 718 532	789 084	2 390 235	-22 441	2 367 794	1 963 168
251	200 - 499	26 842 949	+4 315	26 847 264	1 360 797	3 640 990	-20 301	3 620 689	2 772 551
252	500 - 999	13 901 611	+30 604	13 932 215	918 319	2 694 257	-22 966	2 671 291	1 183 207
253	1000 und mehr	22 850 852	+186 113	23 036 964	1 621 187	5 027 804	-6 147	5 021 657	1 988 022
254	Insgesamt	105 057 225	+308 793	105 366 018	5 686 526	16 710 344	-56 210	16 654 133	10 145 208
Nahrungs-u.									
255	20 - 49	8 120 644	+42 887	8 163 530	371 817	959 594	-8 188	951 406	57 737
256	50 - 99	10 987 909	+54 849	11 042 758	422 986	1 557 234	-406	1 556 828	42 015
257	100 - 499	45 982 270	+217 403	46 199 673	1 384 123	8 079 225	+22 147	8 101 371	417 184
258	500 - 999	15 716 079	+99 544	15 815 623	557 461	4 007 502	-63 541	3 943 961	224 965
259	1000 und mehr	28 417 082	+85 863	28 502 945	873 217	8 142 008	+108 127	8 250 135	237 576
260	Insgesamt	109 223 983	+500 545	109 724 529	3 609 605	22 745 563	+58 138	22 803 701	979 478
Bergbau u. Verarbeitendes									
261	20 - 49	39 622 041	-18 480	39 603 560	1 937 372	9 261 529	-64 278	9 197 251	2 641 510
262	50 - 99	51 611 146	-26 935	51 584 211	2 360 485	10 162 359	-122 450	10 039 909	3 195 412
263	100 - 199	73 802 202	+222 753	74 024 956	3 246 575	13 135 128	-73 348	13 061 780	4 681 475
264	200 - 499	117 975 474	+309 852	118 285 326	6 079 071	21 534 944	-54 406	21 480 538	7 376 621
265	500 - 999	82 725 637	+551 996	83 277 633	4 802 941	21 325 656	-142 577	21 183 079	5 365 930
266	1000 und mehr	399 936 339	+1 939 004	401 875 343	25 432 696	128 767 286	-795 904	127 971 382	24 812 583
267	Insgesamt	765 672 839	+2 978 190	768 651 028	43 859 141	204 186 903	-1 252 964	202 933 939	48 073 531

1) Ohne Umsatzsteuer.- 2) Nur von Kapitalgesellschaften.

Bundesgebiet
Handelsware zu Anschaffungskosten,
Vorleistungen, Kostensteuern 1992
Größenklassen
DM

Materialver- brauch, Einsetz an Handelsw.z. An- schaffungsk., Kosten für Lohnarbeiten	Kosten für sonstige industr./ handwerkli. Dienst- leistungen	Mieten und Pachten	Sonstige Kosten				Sonstige Vor- leistungen Sp.10 +Sp.11 +Sp.12	Vorleistungen insgesamt 1) Sp.9 + Sp.15	Kostensteuern			Lfd. Nr.
			insgesamt	darunter		insgesamt			darunter			
				Versiche- rungs- prämien	Bank- spesen				Vermögen- steuer 2)	Verbrauch- steuern		
Sp.3+Sp.7+Sp.8	10	11	12	13	14	15	16	17	18	19		
produzierendes Gewerbe												
12 701 930	475 067	943 381	2 162 311	168 980	32 785	3 580 759	16 282 689	321 563	5 260	2 248		
15 340 074	542 450	886 751	2 750 325	169 704	38 140	4 179 526	19 519 600	353 264	7 005	- 249		
23 049 494	770 545	891 954	3 977 082	202 705	44 180	5 639 581	28 689 075	404 738	9 302	- 250		
33 240 505	1 276 162	1 328 947	5 890 800	290 000	51 893	8 495 909	41 736 414	651 866	22 939	- 251		
17 786 713	814 279	568 499	3 367 523	147 965	29 320	4 750 301	22 537 014	331 081	19 375	- 252		
30 046 643	1 499 728	961 092	7 775 911	207 078	45 103	10 236 730	40 283 373	510 159	58 901	- 253		
132 165 359	5 378 230	5 580 624	25 923 952	1 186 433	241 419	36 882 806	169 048 165	2 572 671	122 782	- 254		
Genüßmittelgewerbe												
9 172 673	265 678	290 782	713 958	49 828	9 025	1 270 418	10 443 091	381 129	1 961	256 318	255	
12 641 600	418 611	415 198	1 358 806	62 368	9 886	2 192 615	14 834 215	642 364	4 985	468 240	256	
54 718 229	1 404 908	1 396 644	6 532 483	198 626	36 043	9 334 035	64 052 264	2 364 680	17 872	1 787 468	257	
19 984 550	677 916	594 764	4 478 537	84 730	10 250	5 751 217	25 735 767	1 831 355	14 465	1 469 169	258	
36 990 655	1 114 650	1 157 045	10 759 640	136 701	12 576	13 031 335	50 021 990	16 273 636	24 434	15 382 843	259	
133 507 708	3 881 763	3 854 433	23 843 423	532 253	77 579	31 579 619	165 087 327	21 493 164	63 717	19 364 037	260	
Gewerbe insgesamt												
51 442 321	1 912 067	2 885 548	7 589 496	532 238	129 888	12 387 111	63 829 432	1 481 707	20 810	257 400	261	
64 819 532	2 595 368	3 068 715	10 634 081	580 859	129 428	16 298 163	81 117 695	2 289 454	31 914	859 110	262	
91 768 211	3 559 415	3 305 795	14 816 906	698 681	156 110	21 682 117	113 450 328	2 713 600	47 556	1 025 447	263	
147 142 485	5 711 300	4 839 573	25 855 127	1 065 045	223 727	36 406 000	183 548 485	5 661 130	109 055	3 257 200	264	
109 826 642	4 636 453	3 208 300	22 430 968	731 381	147 557	30 275 720	140 102 362	12 753 200	113 650	10 822 239	265	
554 659 308	27 337 137	13 585 499	98 910 644	3 205 808	413 126	139 833 290	694 492 588	42 869 664	970 186	34 972 077	266	
1019 658 499	45 751 740	30 893 430	180 237 222	6 814 012	1199 836	256 882 392	1 276 540 890	67 768 755	1 293 172	51 293 474	267	

Lfd. Nr.	Beschäftigte von ... bis ...	Unternehmen	Beschäftigte (ohne Heimerbeiter)						Anzahl	
			zusammen	Inhaber	Arbeitnehmer		Angestellte			
					zusammen	darunter weiblich	zusammen	darunter weiblich		
3021 H.v.Gesenk-u.leichten										
1	20 - 99	189	9 276	76	9 200	1 981	2 027	714		
2	100 - 199	53	7 382	57	7 325	1 464	1 553	503		
3	200 - 499	36	10 982	15	10 967	1 877	2 556	795		
4	500 und mehr	19	14 121	9	14 112	1 596	2 908	759		
5	Insgesamt	297	41 760	157	41 604	6 918	9 043	2 772		
3025 Stahlverformung,ang.,										
6	20 - 49	588	18 788	257	18 531	5 172	3 678	1 370		
7	50 - 99	291	20 233	185	20 048	4 842	3 971	1 478		
8	100 - 499	206	41 259	143	41 116	9 081	9 952	3 221		
9	500 und mehr	15	13 954	9	13 945	2 818	3 255	1 060		
10	Insgesamt	1 100	94 234	594	93 640	21 914	20 857	7 129		
3111 H.v.Stahl-u.										
11	20 - 49	610	19 661	277	19 364	1 985	4 447	1 666		
12	50 - 99	305	21 420	190	21 230	2 079	5 474	1 597		
13	100 - 199	135	18 004	32	17 972	1 858	5 617	1 547		
14	200 - 499	58	16 576	37	16 538	2 211	5 610	1 530		
15	500 und mehr	14	14 520	16	14 504	1 315	5 066	1 140		
16	Insgesamt	1 122	90 180	551	89 628	9 448	26 213	7 480		
3114 Weichenbau,H.v.Kreuzungen										
17	Insgesamt	13	1 890	3	1 887	101	377	90		
3117 H.v.										
18	Insgesamt	31	.	.	2 808	255	815	215		
3151 Kessel-u.										
19	20 - 49	139	4 590	41	4 549	386	1 015	349		
20	50 - 99	94	6 537	42	6 455	576	1 462	548		
21	100 - 499	99	19 799	34	19 765	1 421	4 432	1 080		
22	500 - 999	13	.	.	9 315	1 052	2 690	828		
23	1000 und mehr	11	.	.	27 781	4 065	13 298	3 068		
24	Insgesamt	356	68 025	119	67 905	7 500	22 897	5 873		
3174										
25	Insgesamt	10	.	.	10 664	1 017	3 143	820		
3179 Rep.v.										
26	Insgesamt	15	1 237	4	1 233	94	252	80		
31 Stahl-u.Leichtmetallbau,										
27	20 - 49	780	25 321	319	25 001	2 466	5 693	2 094		
28	50 - 99	414	29 050	237	28 813	2 745	7 256	2 225		
29	100 - 199	214	29 352	55	29 298	2 838	8 412	2 225		
30	200 - 499	97	28 485	51	28 434	2 853	8 194	2 191		
31	500 - 999	27	17 919	17	17 902	1 911	5 647	1 550		
32	1000 und mehr	21	46 695	4	46 691	5 673	19 204	4 431		
33	Insgesamt	1 552	176 822	683	176 139	18 586	54 407	14 716		
3210 H.v.landwirtschaftlichen										
34	20 - 99	93	4 510	50	4 460	652	1 352	464		
35	100 - 499	47	10 468	32	10 436	1 380	3 528	1 059		
36	500 und mehr	18	23 847	5	23 842	2 188	6 797	1 533		
37	Insgesamt	158	38 825	87	38 738	4 220	11 677	3 056		
3220 H.v.										
38	20 - 49	426	13 933	202	13 731	1 488	3 557	1 173		
39	50 - 99	265	18 435	161	18 273	2 258	5 108	1 595		
40	100 - 499	254	55 147	185	54 963	7 809	20 241	5 647		
41	500 - 999	40	28 652	20	28 631	3 782	12 086	3 026		
42	1000 und mehr	20	32 835	7	32 828	4 178	13 101	2 753		
43	Insgesamt	1 005	149 001	575	148 427	19 515	54 093	14 193		
3230 H.v.Textil-u.										
44	20 - 99	83	3 720	49	3 671	787	1 094	387		
45	100 - 499	52	10 563	21	10 542	2 301	4 098	1 225		
46	500 und mehr	23	35 194	14	35 180	6 357	12 014	3 170		
47	Insgesamt	158	49 477	84	49 393	9 445	17 205	4 782		

Arbeiter		Heimarbeiter	Beschäftigte (einschl. Heimarbeiter) insgesamt	Anteil an den Beschäftigten (ohne Heimarbeiter)			Anteil der Frauen an den		Lfd. Nr.
zusammen	darunter weiblich			Inhaber	Angestellte	Arbeiter	Angestellten	Arbeitern	
%									
Freiformschmiedest., Schw. Präbst.									
7 173	1 267	132	9 407	0,8	21,8	77,3	35,3	17,7	1
5 773	961	.	.	0,8	21,0	78,2	32,4	16,6	2
8 411	1 082	66	11 048	0,1	23,3	76,6	31,1	12,9	3
11 204	837	.	.	0,1	20,6	79,3	26,1	7,5	4
32 561	4 146	228	41 988	0,4	21,7	78,0	30,6	12,7	5
Oberflächenveredlung, Härtung									
14 853	3 802	389	19 177	1,4	19,6	79,1	37,3	25,6	6
16 076	3 365	1 640	21 879	0,9	19,6	79,5	37,2	20,9	7
31 165	5 860	387	41 645	0,3	24,1	75,5	32,4	18,8	8
10 690	1 758	154	14 108	0,1	23,3	76,6	32,6	16,4	9
72 784	14 785	2 569	96 804	0,6	22,1	77,2	34,2	20,3	10
Leichtmetallkonstrukt. (oh. Grubenausbau-)									
14 937	319	48	19 709	1,4	22,6	76,0	37,5	2,1	11
15 756	483	5	21 425	0,9	25,6	73,6	29,2	3,1	12
12 355	311	3	18 006	0,2	31,2	68,6	27,5	2,5	13
10 929	681	27	16 602	0,2	33,8	65,9	27,3	6,2	14
9 438	175	-	14 520	0,1	34,9	65,0	22,5	1,9	15
63 416	1 968	82	90 262	0,6	29,1	70,3	28,5	3,1	16
u.ä. Gleismaterial									
1 510	11	-	1 890	0,2	19,9	79,9	23,9	0,7	17
Grubenausbaukonstruktionen									
1 993	40	-	.	.	29,0	70,9	26,4	2,0	18
Behälterbau									
3 534	37	10	4 600	0,9	22,1	77,0	34,4	1,0	19
5 033	28	-	6 537	0,6	22,4	77,0	37,5	0,6	20
15 333	341	25	19 824	0,2	22,4	77,4	24,4	2,2	21
6 625	224	.	.	0,0	28,9	71,1	30,8	3,4	22
14 483	997	-	.	0,0	47,9	52,1	23,1	6,9	23
45 009	1 627	.	.	0,2	33,7	66,2	25,7	3,6	24
Waggonbau									
7 521	197	-	.	0,0	29,5	70,5	26,1	2,6	25
Schienenfahrzeuge									
980	14	-	1 237	0,3	20,4	79,2	31,8	1,5	26
Schienenfahrzeugbau									
19 308	372	58	25 379	1,3	22,5	76,3	36,8	1,9	27
21 557	520	5	29 055	0,8	25,0	74,2	30,7	2,4	28
20 885	613	28	29 380	0,2	28,7	71,2	26,5	2,9	29
20 240	763	27	28 511	0,2	28,8	71,1	26,7	3,8	30
12 254	360	.	.	0,1	31,5	68,4	27,5	2,9	31
27 487	1 242	-	46 695	0,0	41,1	58,9	23,1	4,5	32
121 732	3 870	.	.	0,4	30,8	68,8	27,0	3,2	33
Maschinen, Ackerschleppern									
3 108	188	12	4 522	1,1	30,0	68,9	34,3	6,1	34
6 908	320	21	10 489	0,3	33,7	65,0	30,0	4,6	35
17 045	655	-	23 847	0,0	28,5	71,5	22,6	3,8	36
27 061	1 164	33	38 858	0,2	30,1	69,7	26,2	4,3	37
Metallbearbeitungsmaschinen u.ä.									
10 174	315	-	13 933	1,4	25,5	73,0	33,0	3,1	38
13 166	663	-	18 435	0,9	27,7	71,4	31,2	5,0	39
34 722	2 162	.	.	0,3	36,7	63,0	27,9	6,2	40
16 545	756	.	.	0,1	42,2	57,7	25,0	4,6	41
19 727	1 425	-	32 895	0,0	39,9	60,1	21,0	7,2	42
94 333	5 322	63	149 065	0,4	36,3	63,3	26,2	5,6	43
Nähmaschinen									
2 578	400	53	3 773	1,3	29,4	69,3	35,4	15,5	44
6 444	1 075	200	10 763	0,2	38,8	61,0	28,9	16,7	45
23 166	3 187	20	35 214	0,0	34,1	65,8	26,4	13,8	46
32 188	4 663	273	49 750	0,2	34,8	65,1	27,8	14,5	47

Lfd. Nr.	Beschäftigte von ... bis ...	Unternehmen	Beschäftigte (ohne Heimarbeiter)						
			zusammen	Inhaber	Arbeitnehmer		Anzahl		
					zusammen	darunter weiblich	zusammen	darunter weiblich	
3240 H.v.Maschinen f.d.Nahrungs-									
48	20 - 49	343	11 532	190	11 403	1 583	3 857	1 197	
49	50 - 99	250	17 771	115	17 656	2 258	6 754	1 847	
50	100 - 199	138	19 274	39	19 235	2 582	7 939	2 126	
51	200 - 499	122	37 841	44	37 796	4 957	16 719	4 159	
52	500 und mehr	40	49 602	14	49 588	7 430	22 999	6 198	
53	Insgesamt	893	136 080	402	135 679	18 810	58 267	15 527	
3256 H.v.Hütten-u.									
54	20 - 99	434	21 454	133	21 321	2 500	6 764	1 942	
55	100 - 499	169	35 877	59	35 818	4 553	14 793	4 012	
56	500 und mehr	38	63 013	7	63 006	8 243	28 771	7 053	
57	Insgesamt	641	120 345	200	120 145	15 296	50 328	13 007	
3257 H.v.Bau-,Baustoff-									
58	20 - 99	168	8 342	80	8 262	896	2 632	733	
59	100 - 499	81	17 608	31	17 577	2 221	6 572	2 016	
60	500 und mehr	25	26 405	10	26 395	3 299	9 803	2 817	
61	Insgesamt	274	52 355	121	52 234	6 416	19 007	5 566	
3260 H.v.Zahnradern,									
62	20 - 99	137	7 002	87	6 915	1 168	2 085	742	
63	100 - 499	77	.	.	17 447	3 605	5 526	1 707	
64	500 und mehr	28	.	.	57 201	9 390	16 820	4 679	
65	Insgesamt	242	81 701	138	81 563	14 163	24 432	7 128	
3270 H.v.Maschinen f.weitere									
66	20 - 49	118	3 923	57	3 866	559	1 161	446	
67	50 - 99	126	8 596	85	8 512	1 102	2 815	862	
68	100 - 499	112	22 122	66	22 056	3 188	8 738	2 532	
69	500 und mehr	34	62 721	15	62 707	9 065	26 307	6 760	
70	Insgesamt	390	97 363	223	97 140	13 914	39 020	10 600	
3280 Sonstiger									
71	20 - 49	704	22 837	298	22 539	4 060	8 263	2 862	
72	50 - 99	408	29 282	134	28 148	4 638	9 828	3 089	
73	100 - 199	263	36 841	99	36 742	6 210	14 183	4 280	
74	200 - 499	205	63 126	137	62 989	12 887	25 113	7 576	
75	500 - 999	61	43 089	25	43 064	8 315	18 020	5 067	
76	1000 und mehr	55	131 838	17	131 821	24 213	58 494	15 108	
77	Insgesamt	1 696	326 013	709	325 304	60 323	133 901	37 982	
32									
78	20 - 49	2 118	69 945	982	68 963	10 194	21 906	7 396	
79	50 - 99	1 437	100 452	659	99 793	13 755	33 363	9 942	
80	100 - 199	858	121 640	392	121 248	18 041	45 177	13 445	
81	200 - 499	662	204 724	371	204 353	33 652	82 272	22 893	
82	500 - 999	212	146 416	82	146 335	22 746	59 898	16 139	
83	1000 und mehr	170	407 983	54	407 930	63 714	165 314	42 025	
84	Insgesamt	5 456	1 051 160	2 538	1 048 622	162 102	407 929	111 841	
3311 H.v.Kraftwagen									
85	Insgesamt	40	551 420	9	551 411	63 621	139 200	29 610	
3314 H.v.Teilen f.									
86	20 - 99	153	7 241	81	7 160	2 296	1 618	543	
87	100 - 499	135	31 366	60	31 306	7 456	8 375	2 563	
88	500 - 999	25	18 019	8	18 012	4 262	4 251	1 210	
89	1000 und mehr	57	151 749	15	151 734	31 376	39 377	10 366	
90	Insgesamt	370	208 376	164	208 212	46 390	53 621	14 681	
3316 H.v.Karosserien,Aufbauten,									
91	20 - 99	144	7 022	49	6 973	685	1 612	549	
92	100 - 199	46	6 559	21	6 538	717	1 450	443	
93	200 - 499	25	8 003	9	7 994	912	2 034	620	
94	500 und mehr	20	25 320	10	25 310	3 094	5 845	1 598	
95	Insgesamt	235	46 903	88	46 815	5 407	10 946	3 210	
3324 H.v.									
96	Insgesamt	18	4 997	7	4 990	1 306	701	262	
3327 H.v.Kraftrad-u.									
97	20 - 99	21	1 037	20	1 017	325	184	57	
98	100 und mehr	8	1 987	5	1 982	895	480	190	
99	Insgesamt	29	3 024	25	2 999	1 220	664	247	

Bundesgebiet
30. September 1992
Größenklassen

Arbeiter		Heimarbeiter	Beschäftigte (einschl. Heimarbeiter) insgesamt	Anteil an den Beschäftigten (ohne Heimarbeiter)			Anteil der Frauen an den		Lfd. Nr.
				Inhaber	Angestellte	Arbeiter	Angestellten	Arbeitern	
zusammen	darunter weiblich			%					
u. Genußmittelindustrie usw.									
7 545	386	-	11 592	1,6	33,3	65,1	31,0	5,1	48
10 902	411	4	17 776	0,6	38,0	61,3	27,4	3,8	49
11 296	456	-	19 274	0,2	41,2	58,6	26,8	4,0	50
21 078	798	.	.	0,1	44,2	55,7	24,9	3,8	51
26 589	1 231	.	.	0,0	46,4	53,6	27,0	4,6	52
77 411	3 283	15	136 095	0,3	42,8	56,9	26,6	4,2	53
Walzwerkeinrichtungen usw. (oh. Baumasch.)									
14 557	558	39	21 493	0,6	31,5	67,9	28,7	3,8	54
21 025	541	3	35 880	0,2	41,2	58,6	27,1	2,6	55
34 235	1 191	-	63 013	0,0	45,7	54,3	24,5	3,5	56
69 818	2 290	42	120 387	0,2	41,8	58,0	25,8	3,3	57
u. ä. Maschinen									
5 630	163	-	8 342	1,0	31,5	67,5	27,9	2,9	58
11 005	205	-	17 608	0,2	37,3	62,5	30,7	1,9	59
16 592	482	-	26 405	0,0	37,1	62,8	28,7	2,9	60
33 227	850	-	52 355	0,2	36,3	63,5	29,3	2,6	61
Getrieben, Lagern u. ä.									
4 829	426	16	7 018	1,2	29,8	69,0	35,6	8,8	62
11 921	1 898	.	.	.	31,6	68,1	30,9	15,9	63
40 381	4 711	.	.	0,0	29,4	70,6	27,8	11,7	64
57 131	7 035	194	81 895	0,2	29,9	69,9	29,2	12,3	65
bestimmte Wirtschaftszweige									
2 705	113	15	3 938	1,5	29,6	69,0	38,4	4,2	66
5 697	240	.	.	1,0	32,7	66,3	30,6	4,2	67
13 318	656	11	22 133	0,3	39,5	60,2	29,0	4,9	68
36 400	2 305	.	.	0,0	41,9	58,0	25,7	6,3	69
58 120	3 314	37	97 400	0,2	40,1	59,7	27,2	5,7	70
Maschinenbau									
14 275	1 197	229	23 066	1,3	36,2	62,5	34,6	8,4	71
18 320	1 550	335	28 617	0,5	34,7	64,8	31,4	8,5	72
22 559	1 930	40	36 881	0,3	38,5	61,2	30,2	8,6	73
37 876	5 311	794	63 920	0,2	39,8	60,0	30,2	14,0	74
25 045	3 248	6	43 095	0,1	41,8	58,1	28,1	13,0	75
73 327	9 105	18	131 856	0,0	44,4	55,6	25,8	12,4	76
191 403	22 341	1 423	327 435	0,2	41,1	58,7	28,4	11,7	77
Maschinenbau									
47 058	2 798	293	70 238	1,4	31,3	67,3	33,8	5,9	78
66 430	3 813	414	100 865	0,7	33,2	66,1	29,8	5,7	79
76 071	4 596	216	121 856	0,3	37,1	62,5	29,8	6,0	80
122 081	10 758	1 041	205 765	0,2	40,2	59,6	27,8	8,8	81
86 437	6 607	77	146 493	0,1	40,9	59,0	26,9	7,6	82
242 616	21 689	40	408 023	0,0	40,5	59,5	25,4	8,9	83
640 693	50 261	2 080	1 053 240	0,2	38,8	61,0	27,4	7,8	84
u. -motoren									
412 212	34 011	-	551 420	0,0	25,2	74,8	21,3	8,3	85
Kraftwagen u. -motoren									
5 542	1 753	545	7 786	1,1	22,3	76,5	33,5	31,6	86
22 932	4 893	623	31 989	0,2	26,7	73,1	30,6	21,3	87
13 761	3 052	63	18 083	0,0	23,6	76,4	28,5	22,2	88
112 357	21 010	34	151 783	0,0	25,9	74,0	26,3	18,7	89
154 591	30 709	1 265	209 641	0,1	25,7	74,2	27,4	19,9	90
Anhängern f. Kraftwagen									
5 361	136	6	7 028	0,7	23,0	76,3	34,0	2,5	91
5 088	274	-	6 559	0,3	22,1	77,6	30,6	5,4	92
5 960	292	-	8 003	0,1	25,4	74,5	30,5	4,9	93
19 461	1 496	80	25 400	0,0	23,1	76,9	27,3	7,7	94
35 870	2 198	86	46 990	0,2	23,3	76,5	29,3	6,1	95
Fahrrädern									
4 289	1 045	-	4 997	0,1	14,0	85,8	37,3	24,4	96
Fahrradteilen									
833	268	65	1 102	1,9	17,8	80,3	30,7	32,2	97
1 502	705	37	2 024	0,3	24,2	75,6	39,6	46,9	98
2 335	973	102	3 126	0,8	22,0	77,2	37,1	41,7	99

Lfd. Nr.	Beschäftigte von ... bis ...	Unternehmen	Beschäftigte (ohne Heimarbeiter)					
			zusammen	Inhaber	Arbeitnehmer		Anzahl	
					zusammen	darunter weiblich	zusammen	darunter weiblich
						3380 Sonstiger		
100	Insgesamt	25	3 870	20	3 850	1 185	1 004	420
								3390 Rep.v.Kraftfahrzeugen,
101	20 - 49	751	24 052	467	23 585	2 884	8 246	2 717
102	50 - 99	245	16 744	169	16 576	2 159	6 731	1 854
103	100 - 199	75	9 808	75	9 733	1 404	4 167	1 290
104	200 und mehr	21	8 135	6	8 129	1 020	3 296	839
105	Insgesamt	1 091	58 740	717	58 024	7 466	22 439	6 699
								33 Straßenfahrzeugbau,
106	20 - 49	967	31 567	574	30 994	4 515	9 981	3 321
107	50 - 99	381	26 293	229	26 065	4 300	8 829	2 558
108	100 - 199	202	27 867	113	27 753	5 148	8 850	2 893
109	200 - 499	131	40 916	71	40 845	8 037	11 505	3 255
110	500 - 999	47	32 892	14	32 878	6 911	8 634	2 474
111	1000 und mehr	80	717 795	28	717 767	96 685	180 775	40 628
112	Insgesamt	1 808	877 330	1 029	876 301	125 596	228 574	55 128
								34
113	20 - 99	48	2 322	23	2 299	209	505	168
114	100 - 499	29	.	.	6 542	395	1 371	324
115	500 und mehr	11	.	.	23 319	1 409	6 913	1 209
116	Insgesamt	88	32 194	34	32 160	2 013	8 789	1 701
								35 Luft-u.
117	Insgesamt	55	73 290	14	73 276	12 161	44 663	9 118
								3620 H.v.Geräten der Elektriz.
118	20 - 49	429	14 068	178	13 890	4 517	4 031	1 178
119	50 - 99	276	19 505	121	19 384	7 721	6 401	2 209
120	100 - 199	191	27 738	94	27 643	9 546	9 977	2 760
121	200 - 499	168	52 173	92	52 081	17 515	17 902	5 400
122	500 - 999	70	50 177	31	50 146	18 005	20 081	6 047
123	1000 und mehr	59	211 680	26	211 654	69 310	67 909	17 795
124	Insgesamt	1 193	375 341	543	374 798	126 614	126 302	35 389
								3640 H.v.elektrischen
125	20 - 99	176	8 362	78	8 284	3 315	2 164	857
126	100 - 199	28	4 113	23	4 090	1 393	1 385	464
127	200 - 499	22	6 557	6	6 551	2 581	2 387	934
128	500 und mehr	14	18 650	9	18 641	7 217	5 611	1 589
129	Insgesamt	240	37 682	116	37 566	14 505	11 548	3 844
								3650 H.v.
130	20 - 99	45	2 326	15	2 311	1 029	755	313
131	100 - 499	45	9 978	27	9 951	5 260	2 479	994
132	500 und mehr	20	68 040	5	68 035	22 594	21 324	6 793
133	Insgesamt	110	80 344	47	80 297	28 883	24 558	8 100
								3660 H.v.Zählern,Fernmelde-,
134	20 - 99	710	32 278	151	32 128	13 361	15 418	4 448
135	100 - 199	152	21 041	93	20 948	8 682	9 921	3 022
136	200 - 499	126	39 118	50	39 068	15 307	18 518	4 824
137	500 - 999	44	31 418	11	31 407	13 075	13 759	4 046
138	1000 und mehr	41	311 979	10	311 969	89 194	173 225	41 386
139	Insgesamt	1 073	435 835	315	435 520	139 619	230 840	57 726
								3670 H.v.Rundfunk-,Fernseh-u.
140	Insgesamt	133	70 597	32	70 565	29 748	26 277	7 293
								3690 Mont.v.elektrotechn.
141	Insgesamt	309	50 782	161	50 621	6 889	17 809	4 247
								36 Elektrotechnik,Rep.
142	20 - 49	1 211	39 577	446	39 130	12 818	14 407	4 376
143	50 - 99	750	52 363	269	52 094	20 717	18 651	6 022
144	100 - 199	463	65 290	255	65 036	23 735	24 674	7 373
145	200 - 499	385	119 085	164	118 921	43 729	45 279	13 108
146	500 - 999	145	102 966	54	102 911	39 279	40 528	12 147
147	1000 und mehr	144	686 081	45	686 036	209 169	299 172	75 117
148	Insgesamt	3 098	1 065 362	1 233	1 064 128	349 448	442 710	118 142
								3711 Optik(oh.Augenoptik,
149	20 - 99	37	1 627	19	1 608	662	507	199
150	100 und mehr	25	17 423	5	17 418	6 045	8 237	2 460
151	Insgesamt	62	19 050	24	19 026	6 707	8 744	2 659

Bundesgebiet
30. September 1992
Größenklassen

Arbeiter		Heimarbeiter	Beschäftigte (einschl. Heimarbeiter) insgesamt	Anteil an den Beschäftigten (ohne Heimarbeiter)			Anteil der Frauen an den		Lfd. Nr.
zusammen	darunter weiblich			Inhaber	Angestellte	Arbeiter	Angestellten	Arbeitern	
									%
Straßenfahrzeugbau									
2 846	766	146	4 016	0,5	25,9	73,6	41,8	26,9	100
Fahrrädern, Lackierung									
15 339	167	.	.	1,9	34,3	63,8	32,9	1,1	101
9 846	304	.	.	1,0	40,2	58,8	27,5	3,1	102
5 566	114	.	9 808	0,8	42,5	56,8	31,0	2,0	103
4 834	182	.	8 135	0,1	40,5	59,4	25,4	3,8	104
35 585	767	24	58 764	1,2	38,2	60,6	29,9	2,2	105
Rep.v.Kraftfahrzeugen usw.									
21 013	1 195	203	31 770	1,8	31,6	66,6	33,3	5,7	106
17 235	1 742	488	26 782	0,9	33,6	65,5	29,0	10,1	107
18 903	2 255	324	28 190	0,4	31,8	67,8	32,7	11,9	108
29 340	4 782	431	41 347	0,2	28,1	71,7	28,3	16,3	109
24 244	4 437	143	33 035	0,0	26,2	73,7	28,6	18,3	110
536 992	56 057	34	717 829	0,0	25,2	74,8	22,5	10,4	111
647 728	70 468	1 623	878 953	0,1	26,1	73,8	24,1	10,9	112
Schiffbau									
1 794	41	-	2 322	1,0	21,7	77,3	33,3	2,3	113
5 171	70	-	.	.	20,9	78,9	23,7	1,4	114
16 406	200	-	.	0,0	29,6	70,3	17,5	1,2	115
23 371	311	-	32 194	0,1	27,3	72,6	19,4	1,3	116
Raumfahrzeugbau									
28 612	3 043	.	.	0,0	60,9	39,0	20,4	10,6	117
erzeugung,-verteilung u.ä.									
9 859	3 338	1 130	15 198	1,3	28,7	70,1	29,2	33,9	118
12 982	5 512	1 344	20 850	0,6	32,8	66,6	34,5	42,5	119
17 666	6 786	644	28 382	0,3	36,0	63,7	27,7	38,4	120
34 178	12 115	2 227	54 400	0,2	34,3	65,5	30,2	35,4	121
30 065	11 958	715	50 892	0,1	40,0	59,9	30,1	39,8	122
143 746	51 515	2 161	213 841	0,0	32,1	67,9	26,2	35,8	123
248 496	91 225	8 221	383 562	0,1	33,6	66,2	28,0	36,7	124
Leuchten u.Lampen									
6 119	2 457	936	9 298	0,9	25,9	73,2	39,6	40,2	125
2 705	929	8	4 121	0,6	33,7	65,8	33,5	34,3	126
4 164	1 647	244	6 800	0,1	36,4	63,5	39,1	39,6	127
13 030	5 628	459	19 109	0,0	30,1	69,9	28,3	43,2	128
26 018	10 661	1 646	39 328	0,3	30,6	69,0	33,3	41,0	129
Elektrohaushaltsgeräten									
1 556	715	73	2 399	0,6	32,5	66,9	41,5	45,9	130
7 472	4 267	709	10 687	0,3	24,8	74,9	40,1	57,1	131
46 711	15 801	132	68 172	0,0	31,3	68,7	31,9	33,8	132
55 739	20 783	914	81 258	0,1	30,6	69,4	33,0	37,3	133
Meß-u.Regelgeräten usw.									
16 710	8 914	1 531	33 809	0,5	47,8	51,8	28,8	53,3	134
11 027	5 660	2 097	23 138	0,4	47,1	52,4	30,5	51,3	135
20 550	10 483	910	40 028	0,1	47,3	52,5	26,1	51,0	136
17 649	9 029	912	32 330	0,0	43,8	56,2	29,4	51,2	137
138 744	47 808	253	312 232	0,0	55,5	44,5	23,9	34,5	138
204 680	81 894	5 703	441 538	0,1	53,0	47,0	25,0	40,0	139
phonotechnischen Geräten									
44 288	22 455	909	71 506	0,0	37,2	62,7	27,8	50,7	140
Erzeugnissen(oh.Bauinstallation)									
32 812	2 642	369	51 151	0,3	35,1	64,6	23,8	8,1	141
v.Haushaltsgeräten									
24 723	8 442	2 111	41 688	1,1	36,4	62,5	30,4	34,1	142
33 443	14 695	3 619	55 982	0,5	35,6	63,9	32,3	43,9	143
40 362	16 362	3 378	68 668	0,4	37,8	61,8	29,9	40,5	144
73 642	30 621	3 927	123 012	0,1	38,0	61,8	28,9	41,6	145
62 383	27 132	2 217	105 182	0,1	39,4	60,6	30,0	43,5	146
386 864	134 053	2 510	688 591	0,0	43,6	56,4	25,1	34,7	147
621 419	231 306	17 762	1 083 123	0,1	41,6	58,3	26,7	37,2	148
Foto-u.Kinotechnik)									
1 101	463	51	1 678	1,2	31,1	67,7	39,3	42,0	149
9 181	3 585	9	17 432	0,0	47,3	52,7	29,9	39,1	150
10 282	4 048	60	19 110	0,1	45,9	54,0	30,4	39,4	151

Lfd. Nr.	Beschäftigte von ... bis ...	Unternehmen	Beschäftigte (ohne Heimarbeiter)					
			zusammen	Inhaber	Arbeitnehmer			
					zusammen	darunter weiblich	Angestellte	
							zusammen	darunter weiblich
A n z a h l								
								3715
152	20 - 99	67	2 759	26	2 734	1 734	1 344	756
153	100 und mehr	28	13 535	13	13 522	7 418	4 825	2 368
154	Insgesamt	95	16 294	39	16 256	9 152	6 169	3 123
								3721 H.v.Foto-,
155	20 - 99	27	1 270	15	1 255	323	533	162
156	100 und mehr	29	11 348	10	11 338	4 028	5 716	1 737
157	Insgesamt	56	12 618	25	12 593	4 351	6 249	1 900
								3751 Feinmechanik(oh.H.v.)
158	20 - 99	165	7 282	89	7 193	2 415	2 317	848
159	100 und mehr	82	27 220	28	27 192	9 504	11 299	3 508
160	Insgesamt	247	34 502	117	34 385	11 919	13 616	4 356
								3760 H.v.medizin-u.
161	20 - 49	434	13 651	135	13 516	5 420	2 985	1 373
162	50 - 99	127	8 435	48	8 387	3 923	1 866	1 005
163	100 und mehr	78	32 895	41	32 854	13 040	13 400	4 940
164	Insgesamt	639	54 981	224	54 757	22 384	18 251	7 318
								3771
165	Insgesamt	64	6 585	50	6 536	3 401	1 857	662
								37 Feinmechanik,
166	20 - 49	669	21 112	279	20 833	8 501	5 300	2 347
167	50 - 99	237	15 916	89	15 827	7 021	4 823	2 248
168	100 - 199	122	17 199	57	17 142	6 559	6 329	2 344
169	200 - 499	88	27 209	42	27 167	12 656	10 965	4 323
170	500 - 999	34	.	.	24 234	9 728	8 927	2 848
171	1000 und mehr	13	.	.	38 349	13 449	18 541	5 907
172	Insgesamt	1 163	144 030	478	143 553	57 913	54 886	20 017
								3810 H.v.Handelswaffen
173	Insgesamt	27	19 586	17	19 569	5 739	6 456	1 867
								3821 H.v.Werkzeugen sowie
174	20 - 99	202	8 873	129	8 744	2 171	2 487	1 043
175	100 und mehr	70	20 693	42	20 651	5 330	6 434	2 070
176	Insgesamt	272	29 566	171	29 395	7 502	8 921	3 113
								3830 H.v.Heiz-u.
177	Insgesamt	37	12 681	9	12 672	3 711	3 663	1 207
								3842 H.v.Stahlblechwaren
178	20 - 49	290	9 542	165	9 377	1 582	2 224	806
179	50 - 99	166	11 876	90	11 786	2 134	2 917	1 108
180	100 - 199	90	12 668	71	12 597	2 559	3 592	1 254
181	200 - 499	68	19 570	30	19 540	3 667	5 526	1 971
182	500 - 999	14	9 296	21	9 275	1 436	2 413	903
183	1000 und mehr	6	7 896	-	7 896	1 613	2 300	789
184	Insgesamt	635	70 848	376	70 471	12 991	18 972	6 831
								3844 H.v.NE-Metallblechwaren
185	20 - 49	79	2 514	47	2 467	910	712	357
186	50 - 99	66	4 703	23	4 680	1 516	1 606	696
187	100 und mehr	56	15 623	47	15 576	4 784	5 153	2 064
188	Insgesamt	201	22 840	117	22 723	7 210	7 470	3 117
								3847 H.v.Möbeln
189	20 - 49	73	2 323	32	2 291	488	682	206
190	50 - 99	52	3 799	22	3 777	921	1 080	413
191	100 - 499	91	18 026	53	17 973	4 954	4 825	1 679
192	500 und mehr	19	16 405	19	16 387	3 332	5 020	1 571
193	Insgesamt	235	40 553	125	40 428	9 695	11 607	3 868
								3848 H.v.Panzerschränken
194	Insgesamt	18	2 112	5	2 107	250	721	207
								3849 H.v.
195	20 - 99	12	594	6	588	235	133	47
196	100 und mehr	20	11 188	8	11 180	2 831	2 449	762
197	Insgesamt	32	11 782	14	11 768	3 066	2 582	809

Arbeiter		Heimarbeiter	Beschäftigte (einschl. Heimarbeiter) insgesamt	Anteil an den Beschäftigten (ohne Heimarbeiter)			Anteil der Frauen an den		Lfd. Nr.
				Inhaber	Angestellte	Arbeiter	Angestellten	Arbeitern	
zusammen	darunter weiblich			%					
Augenoptik									
1 390	978	53	2 812	0,9	48,7	50,4	56,2	70,4	152
8 697	5 050	137	13 672	0,1	35,6	64,3	49,1	58,1	153
10 087	6 028	190	16 484	0,2	37,9	61,9	50,6	59,8	154
Projektions- u. Kinogeräten									
722	160	12	1 282	1,2	42,0	56,9	30,5	22,2	155
5 622	2 291	76	11 425	0,1	50,4	49,5	30,4	40,8	156
6 344	2 451	89	12 707	0,2	49,5	50,3	30,4	38,6	157
medizinisch. u. ä. Erzeugnissen)									
4 876	1 566	1 114	8 396	1,2	31,8	67,0	36,6	32,1	158
15 893	5 936	421	27 642	0,1	41,5	58,4	31,0	37,7	159
20 769	7 563	1 535	36 037	0,3	39,5	60,2	32,0	36,4	160
orthopädiemechanischen Erzeugnissen									
10 530	4 048	292	13 943	1,0	21,9	77,1	46,0	38,4	161
6 521	2 918	224	8 659	0,6	22,1	77,3	53,9	44,7	162
19 454	8 100	131	33 026	0,1	40,7	59,1	36,9	41,6	163
36 506	15 066	647	55 628	0,4	33,2	66,4	40,1	41,3	164
H. v. Uhren									
4 679	2 739	328	6 913	0,8	28,2	71,0	35,6	58,5	165
Optik, H. v. Uhren									
15 533	6 154	740	21 851	1,3	25,1	73,6	44,3	39,6	166
11 004	4 772	1 234	17 150	0,6	30,3	69,1	46,6	43,4	167
10 813	4 215	418	17 617	0,3	36,8	62,9	37,0	39,0	168
16 202	8 333	283	27 492	0,2	40,3	59,5	39,4	51,4	169
15 307	6 880	155	.	0,0	36,8	63,1	31,9	44,9	170
19 808	7 542	20	.	0,0	48,3	51,6	31,9	38,1	171
88 667	37 896	2 849	146 879	0,3	38,1	61,6	36,5	42,7	172
u. deren Munition									
13 113	3 872	93	19 679	0,1	33,0	67,0	28,9	29,5	173
Geräten f. d. Landwirtschaft									
6 256	1 129	101	8 974	1,5	28,0	70,5	41,9	18,0	174
14 217	3 260	72	20 765	0,2	31,1	68,7	32,2	22,9	175
20 474	4 389	172	29 739	0,6	30,2	69,2	34,9	21,4	176
Kochgeräten									
9 009	2 504	.	.	0,1	28,9	71,0	32,9	27,8	177
(oh. Möbel)									
7 153	776	40	9 582	1,7	23,3	75,0	36,2	10,8	178
8 869	1 026	206	12 082	0,8	24,6	74,7	38,0	11,6	179
9 005	1 305	24	12 691	0,6	28,4	71,1	34,9	14,5	180
14 015	1 696	179	19 749	0,2	28,2	71,6	35,7	12,1	181
6 862	533	146	9 442	0,2	26,0	73,8	37,4	7,8	182
5 596	824	-	7 896	-	29,1	70,9	34,3	14,7	183
51 500	6 160	595	71 443	0,5	26,8	72,7	36,0	12,0	184
(oh. Möbel)									
1 756	553	-	2 514	1,9	28,3	69,8	50,2	31,5	185
3 075	820	29	4 732	0,5	34,1	65,4	43,3	26,7	186
10 423	2 720	160	15 783	0,3	33,0	66,7	40,1	26,1	187
15 253	4 093	189	23 028	0,5	32,7	66,8	41,7	26,8	188
aus Metall									
1 609	282	-	2 323	1,4	29,4	69,3	30,1	17,5	189
2 697	508	4	3 803	0,6	28,4	71,0	38,2	18,8	190
13 148	3 276	10	18 036	0,3	26,8	72,9	34,8	24,9	191
11 367	1 761	26	16 432	0,1	30,6	69,3	31,3	15,5	192
28 821	5 827	41	40 594	0,3	28,6	71,1	33,3	20,2	193
(Tresoren)									
1 386	42	.	.	0,2	34,1	65,6	28,8	3,0	194
Feinstblechpackungen									
455	188	7	601	1,0	22,4	76,6	35,3	41,3	195
8 731	2 069	57	11 245	0,1	21,9	78,0	31,1	23,7	196
9 186	2 257	64	11 846	0,1	21,9	78,0	31,3	24,6	197

Lfd. Nr.	Beschäftigte von ... bis ...	Unternehmen	Beschäftigte (ohne Heimarbeiter)					
			zusammen	Inhaber	Arbeitnehmer			
					zusammen	darunter weiblich	Angestellte	
							zusammen	darunter weiblich
A n z a h l e								
3850 H.v.Schlössern,								
198	20 - 99	119	6 046	75	5 970	2 077	1 220	476
199	100 - 499	66	15 773	59	15 713	6 086	4 011	1 523
200	500 - 999	18	12 270	22	12 248	5 082	3 230	1 137
201	1000 und mehr	12	22 372	11	22 361	6 999	5 683	1 871
202	Insgesamt	215	56 461	168	56 293	20 243	14 144	5 007
3871 H.v.Schneidwaren,								
203	20 - 99	59	2 891	55	2 836	1 110	684	297
204	100 und mehr	14	9 710	7	9 703	4 015	4 246	2 050
205	Insgesamt	73	12 601	62	12 539	5 125	4 930	2 348
3882 H.v.sonst.Metallwaren								
206	20 - 99	115	5 270	56	5 214	2 084	1 193	553
207	100 - 499	57	11 946	41	11 905	3 951	3 257	1 204
208	500 und mehr	14	12 772	9	12 763	3 852	3 803	1 535
209	Insgesamt	186	29 988	107	29 881	9 887	8 253	3 291
3889 H.v.Metallkurzwaren,								
210	20 - 49	127	4 150	126	4 024	1 179	929	346
211	50 - 99	81	5 844	49	5 795	1 722	1 392	476
212	100 - 199	70	9 898	58	9 842	3 346	2 552	915
213	200 und mehr	36	15 038	25	15 013	4 012	3 973	1 293
214	Insgesamt	314	34 931	256	34 675	10 259	8 847	3 031
38 H.v.Eisen-,Blech-								
215	20 - 49	900	29 178	576	28 602	7 286	7 250	2 913
216	50 - 99	587	41 789	313	41 477	11 406	10 798	4 215
217	100 - 199	381	53 872	272	53 600	15 397	14 510	5 106
218	200 - 499	255	76 334	170	76 163	21 087	21 785	7 812
219	500 - 999	81	56 049	80	55 969	15 811	16 659	5 798
220	1000 und mehr	40	86 726	16	86 710	24 690	25 563	8 852
221	Insgesamt	2 245	343 949	1 427	342 521	95 677	96 565	34 696
5060 H.v.								
222	Insgesamt	31	7 507	15	7 492	1 356	4 341	787
5080 H.v.ADV-Geräten								
223	Insgesamt	111	92 808	17	92 791	24 664	76 852	18 126
50 H.v.Büromaschinen,								
224	20 - 99	77	3 487	10	3 477	1 086	2 162	563
225	100 - 499	49	8 546	22	8 524	2 525	5 135	1 305
226	500 und mehr	16	88 282	-	88 282	22 409	73 897	17 045
227	Insgesamt	142	100 315	32	100 283	26 019	81 193	18 913
Investitionsgüter								
228	20 - 49	7 440	242 317	3 510	238 807	52 560	70 412	24 526
229	50 - 99	4 231	295 505	2 024	293 481	66 676	90 519	29 520
230	100 - 199	2 494	349 284	1 307	347 978	79 234	117 512	36 385
231	200 - 499	1 763	541 203	953	540 250	130 518	193 001	57 142
232	500 - 999	587	409 122	271	408 852	101 475	150 499	43 324
233	1000 und mehr	500	2 163 014	155	2 162 859	447 883	827 672	203 275
234	Insgesamt	17 005	4 000 446	8 220	3 992 227	878 346	1 449 616	394 172
Berg								
235	20 - 49	30	940	21	919	150	154	61
236	50 - 99	18	1 247	10	1 237	117	265	71
237	100 - 499	13	2 158	-	2 158	189	523	122
238	500 - 999	5	3 056	-	3 056	374	1 307	324
239	1000 und mehr	10	144 601	-	144 601	5 017	32 755	4 523
240	Insgesamt	76	152 002	31	151 971	5 847	35 003	5 100
Grundstoff-u.								
241	20 - 49	2 132	67 877	1 309	66 569	12 738	18 717	7 325
242	50 - 99	1 066	75 140	610	74 530	14 638	22 412	8 111
243	100 - 199	712	99 496	374	99 122	22 842	33 768	12 304
244	200 - 499	540	167 030	299	166 731	39 604	60 298	22 177
245	500 - 999	201	139 763	67	139 696	30 209	49 869	18 080
246	1000 und mehr	190	793 575	41	793 534	143 057	325 537	94 031
247	Insgesamt	4 841	1 342 882	2 701	1 340 182	262 888	510 602	162 029

Bundesgebiet
30. September 1932
Größenklassen

Arbeiter		Heimarbeiter	Beschäftigte (einschl. Heimarbeiter) insgesamt	Anteil an den Beschäftigten (ohne Heimarbeiter)			Anteil der Frauen an den		Lfd. Nr.
zusammen	darunter weiblich			Inhaber	Angestellte	Arbeiter	Angestellten	Arbeitern	
%									
Beschlägen									
4 750	1 600	144	6 190	1,2	20,2	78,6	39,0	33,7	198
11 703	4 563	78	15 850	0,4	25,4	74,2	38,0	39,0	199
9 018	3 945	47	12 318	0,2	26,3	73,5	35,2	43,7	200
16 678	5 128	73	22 445	0,0	25,4	74,5	32,9	30,7	201
42 148	15 236	342	56 802	0,3	25,1	74,7	35,4	36,1	202
Bestecken									
2 152	813	159	3 050	1,9	23,7	74,4	43,5	37,8	203
5 456	1 965	92	9 802	0,1	43,7	56,2	48,3	36,0	204
7 609	2 777	251	12 852	0,5	39,1	60,4	47,6	36,5	205
(oh.-kurzwaren)									
4 021	1 531	150	5 420	1,1	22,6	76,3	46,3	38,1	206
8 647	2 747	343	12 289	0,3	27,3	72,4	37,0	31,8	207
8 960	2 317	21	12 794	0,1	29,8	70,2	40,4	25,9	208
21 629	6 595	515	30 503	0,4	27,5	72,1	39,9	30,5	209
leichten Preß-, Zieh- u. Stanzteilen									
3 095	832	469	4 620	3,0	22,4	74,6	37,3	26,9	210
4 404	1 246	99	5 943	0,8	23,8	75,3	34,2	28,3	211
7 290	2 431	222	10 120	0,6	25,8	73,6	35,8	33,4	212
11 040	2 719	542	15 580	0,2	28,4	73,4	32,6	24,6	213
25 829	7 228	1 332	36 262	0,7	25,3	73,9	34,3	28,0	214
u. Metallwaren									
21 352	4 373	870	30 049	2,0	24,8	73,2	40,2	20,5	215
30 679	7 191	545	42 335	0,7	25,8	73,4	39,0	23,4	216
39 090	10 291	671	54 543	0,5	26,9	72,6	35,2	26,3	217
54 378	13 275	1 008	77 342	0,2	28,5	71,2	35,9	24,4	218
39 310	10 013	257	56 306	0,1	29,7	70,1	34,8	25,5	219
61 147	15 838	248	86 975	0,0	29,5	70,5	34,6	25,9	220
245 956	60 981	3 600	347 549	0,4	28,1	71,5	35,9	24,8	221
Büromaschinen									
3 151	569	.	.	0,2	57,8	42,0	18,1	18,1	222
u.-Einrichtungen									
15 939	6 537	.	.	0,0	82,8	17,2	23,6	41,0	223
ADV-Geräten u.-Einrichtungen									
1 315	523	19	3 506	0,3	62,0	37,7	26,0	39,8	224
3 389	1 220	82	8 628	0,3	60,1	39,7	25,4	36,0	225
14 385	5 364	23	88 305	-	83,7	16,3	23,1	37,3	226
19 089	7 107	124	100 439	0,0	80,9	19,0	23,3	37,2	227
produzierendes Gewerbe									
168 396	28 036	4 817	247 134	1,4	29,1	69,5	34,8	16,6	228
202 962	37 156	7 957	303 461	0,7	30,6	68,7	32,6	18,3	229
230 466	42 849	5 305	354 590	0,4	33,6	66,0	31,0	18,6	230
347 249	73 375	6 991	548 194	0,2	35,7	64,2	29,6	21,1	231
258 353	58 151	3 770	412 892	0,1	36,8	63,1	28,8	22,5	232
1 335 187	244 608	2 929	2 165 942	0,0	38,9	61,7	24,6	18,3	233
2 542 612	484 174	31 768	4 032 214	0,2	36,2	63,6	27,2	19,0	234
bau									
765	89	-	940	2,2	16,4	81,4	39,4	11,6	235
972	46	-	1 247	0,8	21,2	78,0	26,8	4,7	236
1 635	67	-	2 158	-	24,2	75,8	23,9	4,1	237
1 749	50	-	3 056	-	42,8	57,2	24,8	2,9	238
111 846	494	-	144 601	-	22,7	77,3	13,8	0,4	239
116 968	746	-	152 002	0,0	23,0	77,0	14,6	0,6	240
Produktionsgütergewerbe									
47 851	5 412	686	68 563	1,9	27,6	70,5	39,1	11,3	241
52 118	6 527	747	75 887	0,8	29,8	69,4	36,2	12,5	242
65 354	10 338	1 296	100 793	0,4	33,9	65,7	36,4	15,8	243
106 433	17 427	1 279	168 303	0,2	36,1	63,7	36,8	16,4	244
89 827	12 129	423	140 186	0,0	35,7	64,3	36,3	13,5	245
467 996	49 025	517	794 092	0,0	41,0	59,0	28,9	10,5	246
829 580	100 859	4 942	1 347 824	0,2	38,0	61,8	31,7	12,2	247

Lfd. Nr.	Beschäftigte von ... bis ...	Unternehmen	Beschäftigte (ohne Heimarbeiter)						Anzahl	
			zusammen	Inhaber	Arbeitnehmer		Anzahl			
					zusammen	darunter weiblich	Anzahl			
							zusammen	darunter weiblich		
Verbrauchsgüter										
248	20 - 49	5 438	176 814	3 087	173 726	77 495	42 105	19 085		
249	50 - 99	2 670	184 696	1 587	183 110	80 852	47 524	20 932		
250	100 - 199	1 593	220 360	1 060	219 299	88 390	58 721	24 868		
251	200 - 499	1 042	317 651	665	316 986	124 818	87 877	36 996		
252	500 - 999	240	169 534	160	169 373	62 696	46 385	17 945		
253	1000 und mehr	134	259 325	46	259 279	79 023	76 484	26 363		
254	Insgesamt	11 118	1 328 379	6 606	1 321 774	513 274	359 096	146 189		
Nahrungs-u.										
255	20 - 49	1 696	55 638	1 459	54 179	24 814	20 024	14 198		
256	50 - 99	909	63 754	710	63 043	27 412	21 734	13 989		
257	100 - 499	953	194 949	575	194 374	80 064	70 450	38 006		
258	500 - 999	119	81 196	57	81 139	30 645	29 003	12 344		
259	1000 und mehr	66	144 990	36	144 954	52 780	51 628	17 454		
260	Insgesamt	3 744	540 527	2 837	537 689	215 715	192 840	96 001		
Bergbau u. Verarbeitendes										
261	20 - 49	16 737	543 585	9 385	534 200	167 758	151 412	65 195		
262	50 - 99	8 894	620 342	4 941	615 401	189 695	182 455	72 633		
263	100 - 199	5 375	751 018	3 120	747 898	223 078	238 368	89 348		
264	200 - 499	3 726	1 141 113	2 113	1 139 000	342 379	383 783	138 652		
265	500 - 999	1 151	802 672	556	802 116	225 400	277 064	92 017		
266	1000 und mehr	900	3 505 504	278	3 505 227	727 760	1 314 076	345 646		
267	Insgesamt	36 783	7 364 235	20 394	7 343 843	1 876 069	2 547 157	803 491		

Bundesgebiet
30. September 1992
Größenklassen

Arbeiter		Heimarbeiter	Beschäftigte (einschl. Heimarbeiter) insgesamt	Anteil an den Beschäftigten (ohne Heimarbeiter)			Anteil der Frauen an den		Lfd. Nr.
				Inhaber	Angestellte	Arbeiter	Angestellten	Arbeitern	
zusammen	darunter weiblich			%					
produzierendes Gewerbe									
131 621	58 410	10 881	187 695	1,7	23,8	74,4	45,3	44,4	248
135 586	59 920	13 517	198 213	0,9	25,7	73,4	44,0	44,2	249
160 578	63 522	9 298	229 657	0,5	26,6	72,9	42,3	39,6	250
229 109	87 821	17 083	334 734	0,2	27,7	72,1	42,1	38,3	251
122 988	44 752	1 764	171 298	0,1	27,4	72,5	38,7	36,4	252
182 795	52 660	1 904	261 228	0,0	29,5	70,5	34,5	28,8	253
962 677	367 084	54 447	1 382 826	0,5	27,0	72,5	40,7	38,1	254
Genußmittelgewerbe									
34 155	10 616	14	55 652	2,6	36,0	61,4	70,9	31,1	255
41 309	13 413	24	63 777	1,1	34,1	64,8	64,4	32,5	256
123 924	42 058	86	195 035	0,3	36,1	63,6	53,9	33,9	257
52 136	18 301	7	81 203	0,1	35,7	64,2	42,6	35,1	258
93 326	35 326	-	144 990	0,0	35,6	64,4	33,8	37,9	259
344 850	119 714	130	540 657	0,5	35,7	63,8	49,8	34,7	260
Gewerbe insgesamt									
382 789	102 562	16 399	559 984	1,7	27,9	70,4	43,1	26,8	261
432 947	117 063	22 244	642 586	0,8	29,4	69,8	39,8	27,0	262
509 530	133 730	15 916	766 934	0,4	31,7	67,8	37,5	26,2	263
755 217	203 727	25 416	1 166 529	0,2	33,6	66,2	36,1	27,0	264
525 053	133 382	5 964	808 636	0,1	34,5	65,4	33,2	25,4	265
2 191 150	382 114	5 349	3 510 854	0,0	37,5	62,5	26,3	17,4	266
4 796 686	1 072 578	91 287	7 455 523	0,3	34,6	65,1	31,5	22,4	267

Früheres Bundesgebiet
1.8 Personalkosten 1992
Nach Beschäftigtengrößenklassen

1 000 DM

Beschäftigte von ... bis ...	Bruttolohn- und -gehaltssumme					Sozialkosten			Personal- kosten insgesamt
	Bruttolohn- und -gehaltssumme (ohne Heimarbeiterlöhne)			Brutto- lohnsumme für Heim- arbeiter	Bruttolohn- und gehaltssumme (einschl. Heimarbeiter- löhne)	Gesetzliche	Sonstige	zusammen	
	Brutto- lohnsumme (ohne Heim- arbeiter- löhne)	Brutto- gehalt- summe	zusammen						
3021 H.v.Gesenk-u.leichten Freiformschmiedest., Schw.Preßst.									
20 - 99	329 955	153 330	483 285	283	483 568	87 693	8 471	96 164	579 732
100 - 199	267 848	109 374	377 221	.	.	69 272	.	.	457 937
200 - 499	413 416	178 919	592 335	282	592 617	107 716	15 949	123 665	716 282
500 und mehr	557 293	220 807	778 200	.	.	146 017	.	.	952 149
Insgesamt	1 568 512	662 530	2 231 041	782	2 231 823	410 698	63 579	474 277	2 706 100
3025 Stahlverformung, ang., Oberflächenveredlung, Härtung									
20 - 49	596 733	245 494	842 227	3 046	845 273	147 418	10 680	158 098	1 003 372
50 - 99	718 720	293 999	1 012 720	13 417	1 026 136	180 295	13 552	193 847	1 219 983
100 - 499	1 433 276	717 982	2 151 258	6 157	2 157 415	386 301	50 561	436 862	2 594 277
500 und mehr	507 617	223 188	730 805	2 490	733 295	130 383	42 969	173 352	906 646
Insgesamt	3 256 347	1 480 664	4 737 010	25 109	4 762 120	844 397	117 762	962 159	5 724 278
3111 H.v.Stahl-u.Leichtmetallkonstrukt. (oh.Grubenausbau-)									
20 - 49	625 291	295 148	920 439	579	921 019	175 349	14 382	189 731	1 110 749
50 - 99	721 644	366 228	1 087 872	36	1 087 908	203 037	12 109	215 146	1 303 054
100 - 199	561 504	392 229	953 733	119	953 852	178 513	21 410	199 923	1 153 775
200 - 499	530 157	396 514	926 671	280	926 952	170 342	16 775	187 117	1 114 069
500 und mehr	468 347	372 132	840 479	-	840 479	134 488	19 681	154 168	994 648
Insgesamt	2 906 943	1 822 252	4 729 195	1 015	4 730 210	861 728	84 357	946 085	5 676 295
3114 Weichenbau, H.v.Kreuzungen u.ä.Gleismaterial									
Insgesamt	93 038	30 324	123 362	-	123 362	21 867	3 962	25 829	149 191
3117 H.v.Grubenausbaukonstruktionen									
Insgesamt	96 662	59 718	156 380	.	.	30 058	.	.	196 652
3151 Kessel-u.Behälterbau									
20 - 49	183 972	70 786	254 758	48	254 806	44 944	4 833	49 777	304 583
50 - 99	257 744	112 255	369 999	-	369 999	67 891	6 714	74 605	444 603
100 - 499	863 507	293 216	1 156 723	.	.	214 754	.	.	1 424 825
500 - 999	347 573	207 617	555 190	.	.	100 748	.	.	722 222
1000 und mehr	915 621	1 086 615	2 002 236	.	2 002 236	323 033	90 824	413 856	2 416 092
Insgesamt	2 568 416	1 770 489	4 338 905	.	.	751 370	.	.	5 312 326
3174 Waggonbau									
Insgesamt	400 927	243 542	644 469	-	644 469	114 045	29 406	143 451	787 920
3179 Rep.v.Schienefahrzeugen									
Insgesamt	45 137	16 787	61 924	-	61 924	11 968	2 602	14 570	76 494
31 Stahl-u.Leichtmetallbau, Schienenfahrzeugbau									
20 - 49	851 456	383 089	1 234 545	628	1 235 172	230 652	19 929	250 581	1 485 753
50 - 99	1 014 383	501 981	1 516 364	.	.	281 713	.	.	1 820 389
100 - 199	1 001 421	563 741	1 565 162	.	.	295 305	.	.	1 913 141
200 - 499	1 083 669	589 391	1 673 060	280	1 673 340	303 585	47 193	350 779	2 024 119
500 - 999	665 300	416 232	1 081 532	.	.	191 635	.	.	1 353 327
1000 und mehr	1 566 023	1 544 610	3 110 633	.	3 110 633	509 613	132 775	642 389	3 753 021
Insgesamt	6 182 250	3 999 044	10 181 295	.	.	1 812 504	.	.	12 349 750
3210 H.v.landwirtschaftlichen Maschinen, Ackerschleppern									
20 - 99	131 906	78 699	210 605	64	210 669	36 350	3 261	39 611	250 279
100 - 499	310 349	235 101	545 450	611	546 061	97 832	13 325	111 157	657 218
500 und mehr	832 494	538 219	1 370 713	-	1 370 713	244 489	74 548	319 037	1 689 750
Insgesamt	1 274 748	852 019	2 126 768	675	2 127 443	378 671	91 134	469 804	2 597 248
3220 H.v.Metallbearbeitungsmaschinen u.ä.									
20 - 49	440 281	254 411	694 692	-	694 692	116 471	11 256	127 727	822 419
50 - 99	582 026	373 093	955 119	-	955 119	164 199	23 688	187 887	1 153 006
100 - 499	1 598 425	1 447 240	3 045 665	.	.	537 469	.	.	3 691 974
500 - 999	825 308	924 636	1 749 944	.	.	293 406	.	.	2 105 697
1000 und mehr	1 053 974	1 063 459	2 117 433	.	2 117 433	336 694	81 170	417 865	2 535 298
Insgesamt	4 510 014	4 062 839	8 572 853	374	8 573 227	1 448 240	286 928	1 735 168	10 308 395
3230 H.v.Textil-u.Nähmaschinen									
20 - 99	106 316	71 112	177 428	505	177 933	30 718	2 603	33 322	211 255
100 - 499	309 941	300 977	610 918	4 232	615 150	104 991	20 023	125 015	740 164
500 und mehr	1 188 194	921 090	2 109 284	550	2 109 833	353 459	91 249	444 708	2 554 541
Insgesamt	1 604 450	1 293 179	2 897 629	5 287	2 902 916	489 169	113 875	603 044	3 505 960

Früheres Bundesgebiet
1.8 Personalkosten 1992
Nach Beschäftigtengrößenklassen

1 000 DM

Beschäftigte von ... bis ...	Bruttolohn- und -gehaltssumme				Sozialkosten			Personal- kosten insgesamt	
	Bruttolohn- und -gehaltssumme (ohne Heimarbeiterlöhne)			Bruttolohn- und gehaltssumme (einschl. Heimarbeiter- löhne)	Gesetzliche	Sonstige	zusammen		
	Brutto- lohnsumme (ohne Heim- arbeiter- löhne)	Brutto- gehalt- summe	zusammen						
3240 H.v.Maschinen f.d.Nahrungs-u.Genußmittelindustrie usw.									
20 - 49	365 669	293 236	658 905	-	658 905	107 932	9 686	117 619	776 524
50 - 99	493 256	473 908	967 164	.	.	168 450	.	.	1 144 783
100 - 199	553 254	572 702	1 125 956	-	1 125 956	197 754	36 754	234 508	1 360 464
200 - 499	1 052 111	1 182 525	2 234 636	100	2 234 737	387 934	83 695	471 630	2 706 366
500 und mehr	1 439 604	1 789 246	3 228 850	.	.	536 718	.	.	3 915 889
Insgesamt	3 903 894	4 311 617	8 215 511	208	8 215 719	1 398 788	289 519	1 688 307	9 904 026
3256 H.v.Hütten-u.Walzwerkseinrichtungen usw.(oh.Baumesch.)									
20 - 99	677 862	508 348	1 186 210	619	1 186 829	202 078	17 134	219 211	1 406 041
100 - 499	1 063 219	1 138 807	2 202 026	5	2 202 031	370 298	64 413	434 711	2 636 742
500 und mehr	1 922 865	2 365 223	4 288 088	-	4 288 088	681 717	231 093	912 810	5 200 898
Insgesamt	3 663 946	4 012 378	7 676 324	625	7 676 949	1 254 092	312 640	1 566 732	9 243 681
3257 H.v.Bau-,Baustoff-u.ä.Maschinen									
20 - 99	255 420	188 221	443 641	-	443 641	76 362	5 504	81 866	525 507
100 - 499	554 185	483 234	1 037 419	-	1 037 419	177 312	25 846	203 158	1 240 577
500 und mehr	840 475	753 113	1 593 588	-	1 593 588	274 628	69 499	344 127	1 937 715
Insgesamt	1 650 080	1 424 568	3 074 649	-	3 074 649	528 302	100 848	629 151	3 703 799
3260 H.v.Zahnrädern,Getrieben,Lagern u.ä.									
20 - 99	221 203	159 469	380 672	.	.	62 550	.	.	453 305
100 - 499	549 682	384 099	933 781	845	934 626	165 494	32 071	197 565	1 132 191
500 und mehr	1 888 421	1 253 922	3 142 342	.	.	541 921	.	.	3 918 160
Insgesamt	2 659 306	1 797 490	4 456 795	1 269	4 458 065	769 965	275 625	1 045 590	5 503 655
3270 H.v.Maschinen f.weitere bestimmte Wirtschaftszweige									
20 - 49	134 973	78 016	212 989	91	213 079	36 401	2 947	39 347	252 427
50 - 99	256 845	203 884	460 729	.	.	77 754	.	.	548 102
100 - 499	656 420	631 732	1 288 152	163	1 288 316	219 553	34 245	253 798	1 542 114
500 und mehr	1 979 543	2 105 000	4 084 543	.	.	663 446	.	.	4 962 520
Insgesamt	3 027 781	3 018 632	6 046 414	367	6 046 780	997 154	261 228	1 258 382	7 305 162
3280 Sonstiger Maschinenbau									
20 - 49	642 757	583 227	1 225 984	2 311	1 228 295	202 907	28 223	231 129	1 459 424
50 - 99	811 609	680 663	1 492 272	2 523	1 494 795	253 854	28 578	282 432	1 777 227
100 - 199	1 074 121	985 266	2 059 387	4 401	2 063 788	356 873	50 641	407 513	2 471 301
200 - 499	1 868 925	1 903 917	3 772 843	34 652	3 807 495	627 217	105 283	732 500	4 539 995
500 - 999	1 261 811	1 363 988	2 625 799	275	2 626 073	443 318	121 493	564 811	3 190 884
1000 und mehr	3 776 353	4 901 535	8 677 888	309	8 678 198	1 379 726	546 942	1 926 668	10 604 865
Insgesamt	9 435 576	10 418 596	19 854 172	44 471	19 898 644	3 263 895	881 158	4 145 053	24 043 697
32 Maschinenbau									
20 - 49	2 132 445	1 579 557	3 712 002	2 799	3 714 801	619 126	65 776	684 902	4 399 703
50 - 99	2 937 678	2 366 729	5 364 407	3 477	5 367 884	916 900	95 810	1 012 710	6 380 594
100 - 199	3 621 812	3 219 020	6 840 832	7 870	6 848 702	1 193 723	178 433	1 372 156	8 220 858
200 - 499	5 958 821	6 046 580	12 015 402	37 495	12 052 897	2 049 004	396 348	2 445 352	14 498 249
500 - 999	4 414 059	4 567 379	8 981 438	783	8 982 221	1 527 061	365 770	1 892 831	10 875 053
1000 und mehr	12 594 980	13 412 054	26 007 034	852	26 007 887	4 222 461	1 510 818	5 733 279	31 741 166
Insgesamt	31 729 796	31 191 319	62 921 116	53 276	62 974 392	10 528 275	2 612 955	13 141 231	76 115 623
3311 H.v.Kraftwagen u.-motoren									
Insgesamt	26 797 187	13 892 027	40 689 215	-	40 689 215	6 154 831	3 357 355	9 512 186	50 201 401
3314 H.v.Teilen f.Kraftwagen u.-motoren									
20 - 99	210 053	107 838	317 891	2 732	320 623	54 091	3 825	57 917	378 540
100 - 499	1 059 432	622 713	1 682 146	4 750	1 686 896	292 926	48 848	341 774	2 028 670
500 - 999	632 302	313 874	1 006 176	967	1 007 143	174 123	21 663	195 786	1 202 929
1000 und mehr	5 740 957	3 246 011	8 986 968	754	8 987 722	1 522 482	608 429	2 130 911	11 118 633
Insgesamt	7 702 744	4 290 436	11 993 181	9 204	12 002 385	2 043 622	682 766	2 726 388	14 728 772
3316 H.v.Karosserien,Aufbauten,Anhängern f.Kraftwagen									
20 - 99	221 058	103 446	324 504	56	324 560	56 955	3 631	60 586	385 146
100 - 199	231 073	96 340	327 413	-	327 413	59 320	3 510	62 830	390 244
200 - 499	283 411	142 502	425 913	-	425 913	77 111	7 962	85 073	510 985
500 und mehr	965 547	431 768	1 397 315	1 145	1 398 460	248 499	42 267	290 766	1 689 226
Insgesamt	1 701 089	774 056	2 475 145	1 201	2 476 346	441 885	57 370	499 255	2 975 601
3324 H.v.Fahrrädern									
Insgesamt	173 830	47 801	221 631	-	221 631	42 773	2 675	45 448	267 079
3327 H.v.Kraftrad-u.Fahrradteilen									
20 - 99	33 434	12 255	45 689	490	46 120	8 071	511	8 582	54 702
100 und mehr	62 855	34 278	97 133	213	97 347	17 235	3 499	20 734	118 081
Insgesamt	96 290	46 533	142 823	644	143 466	25 306	4 010	29 316	172 783

Früheres Bundesgebiet
1.8 Personalkosten 1992
Nach Beschäftigtengrößenklassen

1 000 DM

Beschäftigte von ... bis ...	Bruttolohn- und -gehaltssumme					Sozialkosten			Personal- kosten insgesamt	
	Bruttolohn- und -gehaltssumme (ohne Heimarbeiterlöhne)				Brutto- lohnsumme für Heim- arbeiter	Bruttolohn- und gehaltssumme (einschl. Heimarbeiter- löhne)	Gesetzliche	Sonstige		zusammen
	Brutto- lohnsumme (ohne Heim- arbeiter- löhne)	Brutto- gehalt- summe	zusammen							
3380 Sonstiger Straßenfahrzeugbau										
Insgesamt	121 745	58 000	179 745	2 583	182 328	33 029	3 326	36 355	218 683	
3390 Rep.v.Kraftfahrzeugen,Fahrrädern,Lackierung										
20 - 49	536 072	448 630	984 702	109	984 811	178 158	21 094	199 253	1 184 063	
50 - 99	333 810	383 165	716 974	18	716 992	126 742	16 293	143 035	860 027	
100 - 199	192 473	249 028	441 501	-	441 501	77 501	9 579	87 079	528 580	
200 und mehr	201 138	210 741	411 879	-	411 879	74 594	14 787	89 381	501 260	
Insgesamt	1 263 492	1 291 564	2 555 056	127	2 555 183	456 996	61 752	518 748	3 073 931	
33 Straßenfahrzeugbau,Rep.v.Kraftfahrzeugen usw.										
20 - 49	764 542	566 461	1 331 003	886	1 331 889	237 299	25 737	263 035	1 594 925	
50 - 99	620 881	516 365	1 137 246	3 016	1 140 262	200 609	21 177	221 786	1 362 048	
100 - 199	780 506	573 150	1 353 656	4 382	1 358 038	239 645	33 251	272 896	1 630 934	
200 - 499	1 353 519	817 150	2 170 669	2 608	2 173 277	384 832	57 643	442 475	2 615 752	
500 - 999	1 160 585	624 221	1 784 805	2 113	1 786 918	312 931	40 983	353 913	2 140 831	
1000 und mehr	33 176 345	17 303 070	50 479 415	754	50 480 169	7 823 126	3 990 464	11 813 590	62 293 759	
Insgesamt	37 856 377	20 400 417	58 256 794	13 759	58 270 553	9 198 442	4 169 255	13 367 696	71 638 250	
34 Schiffbau										
20 - 99	84 764	34 611	119 375	-	119 375	22 678	2 379	25 057	144 432	
100 - 499	253 940	101 040	354 980	-	354 980	72 157	6 313	78 470	433 450	
500 und mehr	928 363	541 992	1 470 355	-	1 470 355	276 901	61 278	338 179	1 808 534	
Insgesamt	1 267 067	677 643	1 944 710	-	1 944 710	371 736	69 970	441 706	2 386 416	
35 Luft-u.Raumfahrzeugbau										
Insgesamt	1 509 128	4 120 430	5 629 558	.	.	810 536	.	.	6 983 998	
3620 H.v.Geräten der Elektriz.erzeugung,-verteilung u.ä.										
20 - 49	346 005	275 581	621 586	7 999	629 584	102 919	10 688	113 601	743 185	
50 - 99	482 181	415 079	897 260	9 812	907 072	151 555	23 465	175 020	1 082 092	
100 - 199	684 494	678 164	1 362 658	7 291	1 369 949	233 812	30 589	264 400	1 634 350	
200 - 499	1 468 500	1 256 551	2 725 050	33 714	2 758 764	470 649	85 512	556 161	3 314 926	
500 - 999	1 309 844	1 531 108	2 840 952	12 774	2 853 726	471 617	111 494	583 111	3 436 837	
1000 und mehr	6 961 806	5 753 420	12 715 225	37 114	12 752 340	2 071 224	714 281	2 785 505	15 537 845	
Insgesamt	11 252 830	9 909 901	21 162 730	108 705	21 271 435	3 501 769	976 029	4 477 798	25 749 233	
3640 H.v.elektrischen Leuchten u.Lampen										
20 - 99	234 326	137 486	371 812	4 898	376 709	62 913	6 191	69 104	445 813	
100 - 199	117 897	93 431	211 328	97	211 425	34 029	3 944	37 974	249 399	
200 - 499	163 168	156 308	319 475	2 352	321 827	54 946	12 752	67 697	389 524	
500 und mehr	596 962	457 478	1 054 440	1 765	1 056 205	168 406	62 482	230 888	1 287 094	
Insgesamt	1 112 353	844 702	1 957 055	9 112	1 966 167	320 294	85 370	405 663	2 371 830	
3650 H.v.Elektrohaushaltsgeräten										
20 - 99	56 357	52 793	109 150	478	109 628	18 138	2 376	20 514	130 142	
100 - 499	276 970	168 954	445 923	5 772	451 695	79 639	14 456	94 095	545 790	
500 und mehr	2 185 627	1 651 996	3 837 623	1 086	3 838 709	628 324	264 796	893 119	4 731 829	
Insgesamt	2 518 954	1 873 743	4 392 696	7 336	4 400 032	726 100	281 628	1 007 728	5 407 760	
3660 H.v.Zählern,Fernmelde-,Meß-u.Regelgeräten usw.										
20 - 99	618 300	1 082 810	1 701 110	10 150	1 711 260	262 412	31 278	293 690	2 004 950	
100 - 199	415 955	658 815	1 074 770	14 807	1 089 577	173 179	27 340	200 513	1 290 090	
200 - 499	859 815	1 402 777	2 262 592	9 419	2 272 011	358 501	89 019	447 521	2 719 532	
500 - 999	706 338	1 023 003	1 729 341	7 284	1 736 625	284 919	81 836	366 755	2 103 379	
1000 und mehr	6 478 276	15 199 183	21 678 459	4 177	21 682 636	3 158 885	1 995 771	5 154 655	26 837 292	
Insgesamt	9 079 684	19 366 588	28 446 272	45 837	28 492 110	4 237 890	2 225 243	6 463 133	34 955 243	
3670 H.v.Rundfunk-,Fernseh-u.phonotechnischen Geräten										
Insgesamt	1 881 325	2 181 420	4 062 746	9 837	4 072 583	644 160	208 294	852 454	4 925 037	
3690 Mont.v.elektrotechn.Erzeugnissen(oh.Bauinstallation)										
Insgesamt	1 589 025	1 357 397	2 946 422	4 119	2 950 542	517 681	214 232	731 913	3 682 455	
36 Elektrotechnik,Rep.v.Haushaltsgeräten										
20 - 49	901 037	964 654	1 865 691	14 085	1 879 776	301 870	31 776	333 646	2 213 421	
50 - 99	1 278 263	1 272 981	2 551 243	25 100	2 576 343	421 400	52 756	474 156	3 050 499	
100 - 199	1 580 405	1 656 674	3 237 079	27 293	3 264 372	545 572	71 526	617 098	3 881 470	
200 - 499	3 099 871	3 275 889	6 375 769	52 862	6 428 631	1 071 978	220 099	1 292 077	7 720 699	
500 - 999	2 633 873	3 038 739	5 672 612	22 866	5 695 477	946 289	230 642	1 176 931	6 872 408	
1000 und mehr	18 421 288	25 708 689	44 129 978	42 749	44 172 727	6 808 229	3 420 271	10 228 500	54 401 227	
Insgesamt	27 914 736	35 917 625	63 832 361	184 955	64 017 317	10 095 338	4 027 070	14 122 409	78 139 725	

Früheres Bundesgebiet
1.8 Personalkosten 1992
Nach Beschäftigtengrößenklassen

1 000 DM

Beschäftigte von ... bis ...	Bruttolohn- und -gehaltssumme					Sozialkosten			Personal- kosten insgesamt
	Bruttolohn- und -gehaltssumme (ohne Heimarbeiterlöhne)			Bruttolohnsumme für Heimarbeiter	Bruttolohn- und gehaltssumme (einschl. Heimarbeiter- löhne)	Gesetzliche	Sonstige	zusammen	
	Bruttolohnsumme (ohne Heim- arbeiter- löhne)	Brutto- gehalt- summe	zusammen						
3711 Optik(oh.Augenoptik,Foto-u.Kinotechnik)									
20 - 99	43 629	34 106	77 734	308	78 042	13 062	1 425	14 487	92 529
100 und mehr	431 107	642 230	1 073 337	460	1 073 797	166 746	152 742	319 487	1 393 284
Insgesamt	474 736	676 335	1 151 071	768	1 151 839	179 807	154 167	333 974	1 485 813
3715 Augenoptik									
20 - 99	42 109	55 096	97 206	447	97 652	16 759	2 790	19 549	117 201
100 und mehr	336 269	301 214	637 482	1 139	638 622	108 198	19 606	127 803	766 425
Insgesamt	378 378	356 310	734 688	1 586	736 274	124 957	22 395	147 352	883 626
3721 H.v.Foto-,Projektions-u.Kinogeräten									
20 - 99	32 203	37 022	69 226	118	69 344	11 223	838	12 061	81 405
100 und mehr	239 480	434 352	673 832	635	674 467	107 915	61 649	169 564	844 031
Insgesamt	271 683	471 375	743 058	753	743 811	119 137	62 487	181 625	925 436
3751 Feinmechanik(oh.H.v.medizinmech.u.ä.Erzeugnissen)									
20 - 99	185 250	152 254	337 504	8 278	345 782	56 819	6 585	63 404	409 187
100 und mehr	712 567	856 223	1 568 790	6 202	1 574 992	254 889	63 815	318 704	1 833 696
Insgesamt	897 817	1 008 477	1 906 294	14 481	1 920 774	311 709	70 400	382 108	2 302 883
3760 H.v.medizin-u.orthopädiemechanischen Erzeugnissen									
20 - 49	390 061	213 189	603 250	2 265	605 516	95 563	10 589	106 152	711 668
50 - 99	233 256	128 242	361 498	3 347	364 845	56 883	11 303	68 186	433 030
100 und mehr	840 364	946 930	1 787 354	2 921	1 790 275	290 210	100 147	390 357	2 180 632
Insgesamt	1 463 681	1 288 421	2 752 102	8 534	2 760 636	442 656	122 039	564 694	3 325 330
3771 H.v.Uhren									
Insgesamt	185 585	123 166	308 750	2 914	311 664	51 836	7 409	59 244	370 909
37 Feinmechanik,Optik,H.v.Uhren									
20 - 49	569 798	350 403	920 201	5 542	925 742	148 542	16 350	164 892	1 090 634
50 - 99	402 683	304 319	707 002	10 954	717 956	115 930	19 384	135 314	853 270
100 - 199	428 926	444 651	873 577	5 740	879 318	146 292	25 160	171 452	1 050 770
200 - 499	686 396	758 048	1 424 444	4 263	1 428 707	232 091	54 683	296 774	1 715 482
500 - 999	665 874	639 021	1 304 895	1 781	1 306 676	216 948	60 739	277 687	1 584 363
1000 und mehr	938 202	1 427 643	2 365 845	755	2 366 600	370 299	262 581	632 880	2 999 479
Insgesamt	3 671 880	3 924 084	7 595 964	29 035	7 624 999	1 230 102	438 896	1 668 998	9 233 997
3810 H.v.Handelswaffen u.deren Munition									
Insgesamt	607 525	547 398	1 154 923	915	1 155 837	190 326	59 860	250 186	1 406 023
3821 H.v.Werkzeugen sowie Geräten f.d.Landwirtschaft									
20 - 99	286 481	174 977	461 457	1 479	462 936	77 526	11 513	89 039	551 975
100 und mehr	640 610	456 715	1 097 325	505	1 097 830	192 128	42 258	234 386	1 332 215
Insgesamt	927 091	631 691	1 558 782	1 984	1 560 766	269 654	53 770	323 425	1 884 191
3830 H.v.Heiz-u.Kochgeräten									
Insgesamt	419 399	276 217	695 616	.	.	115 925	.	.	835 354
3842 H.v.Stahlblechwaren(oh.Möbel)									
20 - 49	312 140	147 252	459 392	1 607	460 999	82 607	12 161	94 768	555 767
50 - 99	396 980	192 088	589 068	1 963	591 030	104 603	12 405	117 008	708 039
100 - 199	402 515	243 001	645 516	137	645 653	115 219	21 224	136 442	782 095
200 - 499	645 900	370 661	1 016 560	2 056	1 018 616	183 722	36 926	220 648	1 239 264
500 - 999	339 151	181 387	520 538	1 494	522 032	96 569	11 095	107 664	629 696
1000 und mehr	261 060	148 182	409 242	-	409 242	73 269	9 715	82 984	492 226
Insgesamt	2 357 746	1 282 570	3 640 316	7 257	3 647 572	655 989	103 525	759 515	4 407 087
3844 H.v.NE-Metallblechwaren(oh.Möbel)									
20 - 49	65 690	49 085	114 774	-	114 774	19 494	1 288	20 782	135 556
50 - 99	120 174	100 553	220 727	399	221 126	38 878	3 843	42 722	263 848
100 und mehr	442 396	327 695	770 092	1 249	771 341	141 456	21 451	162 907	934 248
Insgesamt	628 261	477 333	1 105 594	1 647	1 107 241	199 829	26 582	226 411	1 333 652
3847 H.v.Möbeln aus Metall									
20 - 49	67 176	46 595	113 770	87	113 857	18 344	1 283	19 627	133 484
50 - 99	124 139	70 215	194 354	9	194 363	33 105	4 462	37 567	231 931
100 - 499	573 402	323 717	897 119	218	897 337	156 427	11 618	168 045	1 065 382
500 und mehr	531 394	342 748	874 141	152	874 294	156 204	28 031	184 235	1 058 528
Insgesamt	1 296 111	783 274	2 079 385	466	2 079 851	364 080	45 394	409 474	2 489 325
3848 H.v.Panzerschränken(Tresoren)									
Insgesamt	66 227	48 304	114 531	33	114 564	20 714	2 504	23 218	137 782

Früheres Bundesgebiet
1.8 Personalkosten 1992
Nach Beschäftigtengrößenklassen

1 000 DM

Beschäftigte von ... bis ...	Bruttolohn- und -gehaltssumme (ohne Heimarbeiterlöhne)					Sozialkosten			Personal- kosten insgesamt
	Brutto- lohnsumme (ohne Heim- arbeiter- löhne)	Brutto- gehalt- summe	zusammen	Brutto- lohnsumme für Heim- arbeiter	Bruttolohn- und gehaltssumme (einschl. Heimarbeiter- löhne)	Gesetzliche	Sonstige	zusammen	
3849 H.v.Feinstblechpackungen									
20 - 99	18 695	9 286	27 981	.	.	5 073	.	.	33 567
100 und mehr	415 649	191 177	606 826	.	.	112 504	.	.	786 448
Insgesamt	434 344	200 463	634 807	.	.	117 578	.	.	820 015
3850 H.v.Schlossern,Beschlägen									
20 - 99	189 335	84 142	273 477	1 324	274 801	48 994	4 270	53 264	328 065
100 - 499	504 208	265 547	769 755	1 246	771 002	134 742	14 560	149 301	920 303
500 - 999	388 785	248 531	637 316	542	637 857	109 950	24 086	134 036	771 893
1000 und mehr	762 579	406 833	1 169 412	1 530	1 170 942	208 436	33 964	242 399	1 413 341
Insgesamt	1 844 907	1 005 054	2 849 961	4 641	2 854 602	502 121	76 879	579 001	3 433 602
3871 H.v.Schneidwaren,Bestecken									
20 - 99	72 430	40 850	113 080	4 282	117 362	20 837	1 769	22 605	139 967
100 und mehr	255 318	261 665	516 983	2 643	519 626	87 344	36 113	123 457	643 083
Insgesamt	327 748	302 315	630 063	6 925	636 988	108 180	37 882	146 062	783 050
3882 H.v.sonst.Metallwaren(oh.-kurzwaren)									
20 - 99	157 956	74 069	232 025	1 395	233 420	40 782	4 403	45 185	278 605
100 - 499	379 314	231 088	610 403	3 926	614 329	109 950	15 815	125 765	740 094
500 und mehr	261 541	669 553	669 553	369	669 922	114 467	30 841	145 307	815 229
Insgesamt	945 282	566 698	1 511 980	5 690	1 517 670	265 199	51 059	316 258	1 833 928
3889 H.v.Metallkurzwaren,leichten Preß-,Zieh-u.Stanzteilen									
20 - 49	126 366	59 855	186 221	3 068	189 289	33 050	6 081	39 131	228 420
50 - 99	184 932	103 501	288 433	813	289 246	49 842	4 212	54 054	343 299
100 - 199	1 676 818	963 870	2 640 688	9 119	2 649 807	471 208	63 683	534 891	3 184 698
200 - 499	2 403 861	1 482 105	3 885 967	8 375	3 894 341	630 737	107 965	738 701	4 633 043
500 - 999	1 794 989	1 204 792	2 999 782	2 775	3 002 537	529 524	108 615	638 139	3 640 676
1000 und mehr	2 886 835	1 890 143	4 776 978	2 595	4 779 573	824 394	239 627	1 064 021	5 843 594
Insgesamt	1 107 953	622 285	1 730 239	9 251	1 739 490	301 742	42 929	344 671	2 084 161
38 H.v.Eisen-,Blech-u.Metallwaren									
20 - 49	900 568	468 922	1 369 491	9 850	1 379 341	239 649	30 749	270 398	1 649 738
50 - 99	1 299 543	733 768	2 033 311	6 713	2 040 025	355 825	40 573	396 398	2 436 423
100 - 199	1 676 818	963 870	2 640 688	9 119	2 649 807	471 208	63 683	534 891	3 184 698
200 - 499	2 403 861	1 482 105	3 885 967	8 375	3 894 341	630 737	107 965	738 701	4 633 043
500 - 999	1 794 989	1 204 792	2 999 782	2 775	3 002 537	529 524	108 615	638 139	3 640 676
1000 und mehr	2 886 835	1 890 143	4 776 978	2 595	4 779 573	824 394	239 627	1 064 021	5 843 594
Insgesamt	10 962 595	6 743 601	17 706 196	39 427	17 745 623	3 111 336	591 212	3 702 548	21 448 171
5060 H.v.Büromaschinen									
Insgesamt	139 026	320 057	459 082	.	.	73 975	.	.	541 308
5080 H.v.ADV-Geräten u.-Einrichtungen									
Insgesamt	787 595	7 447 263	8 234 858	.	.	1 045 343	.	.	10 479 105
50 H.v.Büromaschinen,ADV-Geräten u.-Einrichtungen									
20 - 99	47 039	136 087	183 126	275	183 401	27 894	3 576	31 470	214 872
100 - 499	129 390	394 854	524 245	1 051	525 296	77 973	10 269	88 242	613 538
500 und mehr	750 191	7 236 378	7 986 570	5 530	7 992 099	1 013 451	1 186 453	2 199 904	10 192 003
Insgesamt	926 621	7 767 320	8 693 940	6 856	8 700 796	1 119 318	1 200 298	2 319 616	11 020 413
Investitionsgüter produzierendes Gewerbe									
20 - 49	6 913 984	4 699 404	11 613 388	37 215	11 650 602	1 983 208	207 759	2 190 968	13 841 570
50 - 99	8 634 832	6 193 488	14 828 320	64 956	14 893 277	2 562 268	271 794	2 834 062	17 727 338
100 - 199	10 178 044	8 100 824	18 278 868	78 810	18 357 678	3 202 081	446 774	3 648 855	22 006 533
200 - 499	16 075 266	13 945 261	30 020 527	110 332	30 130 859	5 175 376	945 141	6 120 517	36 251 376
500 - 999	12 228 501	11 273 087	23 501 589	77 721	23 579 309	4 014 044	902 968	4 917 012	28 496 322
1000 und mehr	72 814 681	72 672 614	145 487 295	48 926	145 536 221	22 595 704	11 351 657	33 947 361	179 483 582
Insgesamt	126 845 309	116 884 678	243 729 986	417 959	244 147 946	39 532 682	14 126 093	53 658 775	297 806 721
Bergbau									
20 - 49	30 471	9 539	40 011	-	40 011	8 415	942	9 357	49 368
50 - 99	44 423	22 257	66 680	-	66 680	13 500	3 728	17 228	83 908
100 - 499	86 101	44 166	130 267	-	130 267	25 644	6 960	32 604	162 871
500 - 999	96 407	126 107	222 515	-	222 515	41 958	26 850	68 808	291 323
1000 und mehr	6 172 141	2 898 289	9 070 430	-	9 070 430	2 485 825	935 403	3 401 228	12 471 659
Insgesamt	6 429 544	3 100 358	9 529 902	-	9 529 902	2 555 342	973 884	3 529 226	13 059 128
Grundstoff-u.Produktionsgütergewerbe									
20 - 49	2 133 046	1 268 614	3 401 659	4 488	3 406 148	628 960	67 290	696 250	4 102 398
50 - 99	2 400 887	1 605 961	4 006 848	3 452	4 010 300	727 468	107 885	835 353	4 846 653
100 - 199	3 122 060	2 463 287	5 585 347	12 160	5 597 507	1 009 793	166 527	1 176 320	6 773 827
200 - 499	5 135 317	4 462 336	9 597 653	12 221	9 609 875	1 713 654	506 656	2 220 310	11 830 185
500 - 999	4 595 233	3 949 127	8 544 359	3 045	8 547 404	1 498 414	707 927	2 206 341	10 753 745
1000 und mehr	25 237 634	28 098 455	53 336 089	4 358	53 340 447	8 671 590	6 591 384	15 262 974	68 603 421
Insgesamt	42 624 177	41 847 779	84 471 957	39 724	84 511 681	14 249 879	8 147 669	22 397 547	106 909 228

Früheres Bundesgebiet
1.8 Personalkosten 1992
Nach Beschäftigtengrößenklassen

1 000 DM

Beschäftigte von ... bis ...	Bruttolohn- und -gehaltssumme				Sozialkosten			Personal- kosten insgesamt	
	Bruttolohn- und -gehaltssumme (ohne Heimarbeiterlöhne)			Brutto- lohnsumme für Heim- arbeiter	Bruttolohn- und gehaltssumme (einschl. Heimarbeiter- löhne)	Gesetzliche	Sonstige		zusammen
	Brutto- lohnsumme (ohne Heim- arbeiter- löhne)	Brutto- gehalt- summe	zusammen						
Verbrauchsgüter produzierendes Gewerbe									
20 - 49	4 816 073	2 509 196	7 325 270	98 160	7 423 429	1 269 725	127 925	1 397 649	8 821 079
50 - 99	5 100 087	3 033 882	8 133 969	88 531	8 222 500	1 415 007	135 599	1 550 606	9 773 105
100 - 199	6 444 435	3 749 269	10 193 705	79 650	10 273 354	1 806 338	215 643	2 021 981	12 295 395
200 - 499	9 720 307	5 714 293	15 434 600	101 987	15 536 587	2 751 134	414 798	3 165 933	18 702 520
500 - 999	5 269 802	3 047 478	8 317 280	15 807	8 333 087	1 482 371	302 847	1 785 218	10 118 304
1000 und mehr	8 368 189	5 652 065	14 020 254	12 604	14 032 857	2 425 390	777 483	3 202 873	17 235 731
Insgesamt	39 718 893	23 706 184	63 425 077	396 737	63 821 814	11 149 965	1 974 294	13 124 259	76 946 074
Nahrungs- u. Genußmittelgewerbe									
20 - 49	1 227 282	767 364	1 994 646	115	1 994 761	354 429	33 667	388 097	2 382 857
50 - 99	1 541 493	942 744	2 484 237	291	2 484 528	437 129	54 941	492 070	2 976 598
100 - 499	5 148 063	3 604 971	8 753 034	452	8 753 486	1 539 170	305 826	1 844 996	10 598 482
500 - 999	2 225 540	1 836 982	4 062 522	108	4 062 630	694 024	240 538	934 561	4 997 191
1000 und mehr	4 044 141	3 922 819	7 966 959	-	7 966 959	1 334 161	787 879	2 122 040	10 089 000
Insgesamt	14 186 520	11 074 879	25 261 399	966	25 262 365	4 358 912	1 422 851	5 781 764	31 044 128
Bergbau u. Verarbeitendes Gewerbe insgesamt									
20 - 49	15 120 856	9 254 118	24 374 974	139 977	24 514 950	4 244 738	437 583	4 682 321	29 197 271
50 - 99	17 721 723	11 798 332	29 520 055	157 230	29 677 285	5 155 372	573 946	5 729 318	35 406 603
100 - 199	21 931 112	15 706 450	37 637 562	170 695	37 808 256	6 647 513	930 265	7 577 778	45 386 034
200 - 499	33 978 483	26 377 957	60 356 439	224 917	60 581 356	10 575 677	2 078 060	12 653 736	73 235 093
500 - 999	24 415 483	20 232 781	44 648 264	96 681	44 744 945	7 730 811	2 181 130	9 911 940	54 656 885
1000 und mehr	116 636 787	113 244 241	229 881 028	65 887	229 946 915	37 492 670	20 443 807	57 936 477	287 883 392
Insgesamt	229 804 444	196 613 878	426 418 322	855 386	427 273 708	71 846 781	26 644 791	98 491 571	525 765 279

Früheres Bundesgebiet
1.9 Ausgewählte Kosten (Anteil am Bruttoproduktionswert) 1992
Nach Beschäftigtengrößenklassen

Beschäftigte von ... bis ...	Prozent																
	Materialverbrauch, Einsatz an Handelsware zu Anschaffungskosten, Kosten für Lohnarbeiten				Personalkosten					Kosten für sonstige ind./ handw. Dienst- leistungen	Kosten- steuern		Mie- ten und Pach- ten	Son- stige Ko- sten	Ab- schrei- bungen	Fremd- kapi- tal- zin- sen	
	ins- ge- samt	Material- verbrauch	Ein- satz an Han- dels- ware	Kosten für Lohn- ar- bei- ten	ins- ge- samt 1)	Brutto- lohn- summe (ohne Heim- arbei- ter- löhne)	Brut- to- ge- halt- summe	Sozialkosten	Son- stige		ins- ge- samt	dar- unter Ver- brauchs- steuern					
3021 H.v.Gesenk-u.leichten Freiformschmiedest., Schw.Preßst.																	
20 - 99	37,6	31,4	2,9	0,9	5,3	35,7	20,3	9,4	5,4	0,5	2,7	1,0	-	5,1	6,1	4,0	1,9
100 - 199	41,3	32,2	3,2	6,0	3,1	35,3	20,6	8,4	5,3	0,9	3,2	0,7	-	1,9	5,0	4,2	1,5
200 - 499	45,8	41,9	3,6	0,7	3,2	29,5	17,0	7,4	4,4	0,7	3,6	0,9	-	1,7	5,9	4,6	1,4
500 und mehr	48,1	38,3	3,5	3,9	5,9	33,3	19,5	7,7	5,1	1,0	3,1	0,9	-	1,2	5,7	5,3	2,2
Insgesamt	44,3	37,0	3,3	2,7	4,5	33,0	19,1	8,1	5,0	0,8	3,2	0,9	-	2,2	5,7	4,7	1,8
3025 Stahlverformung, ang., Oberflächenveredlung, Härtung																	
20 - 49	36,2	29,6	3,6	4,3	2,3	36,6	21,8	9,0	5,4	0,4	2,6	1,5	-	4,5	7,0	4,8	2,4
50 - 99	35,9	28,8	4,4	3,9	3,2	40,6	23,9	9,8	6,0	0,5	4,0	1,5	-	3,4	7,7	5,1	1,6
100 - 499	45,1	35,1	2,5	7,2	2,9	36,0	19,9	10,0	5,4	0,7	2,7	0,8	-	2,4	7,4	4,2	1,7
500 und mehr	40,5	36,0	3,3	1,3	3,1	42,4	23,7	10,4	6,1	2,0	2,7	0,6	-	1,2	6,1	4,6	1,5
Insgesamt	41,0	33,0	3,2	5,2	2,9	37,9	21,6	9,8	5,6	0,8	3,0	1,0	-	2,8	7,2	4,6	1,8
3111 H.v.Stahl-u.Leichtmetallkonstrukt. (oh.Grubenausbau-)																	
20 - 49	49,2	35,1	0,7	5,5	8,6	28,9	16,3	7,7	4,6	0,4	1,1	1,1	-	2,5	5,2	2,5	1,0
50 - 99	51,3	43,9	0,8	1,2	6,2	30,7	17,0	8,6	4,8	0,3	2,5	1,0	-	2,0	5,8	2,2	1,2
100 - 199	48,3	40,6	0,8	1,8	5,9	29,4	14,3	10,0	4,6	0,5	3,4	1,1	-	2,1	9,1	2,1	1,2
200 - 499	50,6	42,9	0,9	2,2	5,5	26,5	12,6	9,4	4,0	0,4	2,7	0,8	0,0	1,9	8,3	2,5	1,2
500 und mehr	46,8	27,6	0,8	2,0	17,2	27,3	12,9	10,2	3,7	0,5	1,1	0,9	-	2,7	8,6	3,0	1,0
Insgesamt	49,3	38,3	0,8	2,5	8,5	28,6	14,6	9,2	4,3	0,4	2,2	1,0	0,0	2,2	7,4	2,4	1,1
3114 Weichenbau, H.v. Kreuzungen u.ä. Gleismaterial																	
Insgesamt	33,5	23,7	1,2	9,5	0,3	39,3	24,5	8,0	5,8	1,0	3,4	1,6	-	1,9	8,0	4,3	0,4
3117 H.v.Grubenausbaukonstruktionen																	
Insgesamt	70,2	56,6	1,7	6,7	6,8	25,2	12,5	7,7	3,9	0,9	1,4	0,7	-	1,4	4,8	2,3	2,0
3151 Kessel-u.Behälterbau																	
20 - 49	36,4	25,2	0,8	2,6	8,6	38,0	22,9	8,8	5,6	0,6	1,0	1,3	0,0	1,6	6,8	2,6	1,2
50 - 99	43,7	31,0	0,7	2,1	10,5	35,5	20,6	9,0	5,4	0,5	1,3	0,6	-	2,4	8,5	2,0	1,4
100 - 499	38,1	28,8	0,9	1,6	7,7	41,5	25,2	8,5	6,3	0,9	2,8	0,9	0,0	1,6	7,2	2,3	1,0
500 - 999	46,1	39,7	1,0	1,2	5,3	39,4	19,0	11,3	5,5	1,4	1,7	0,4	-	1,1	8,4	4,1	1,3
1000 und mehr	51,1	31,7	0,7	4,6	14,8	30,7	11,6	13,8	4,1	1,2	2,0	0,3	-	1,4	10,1	2,1	1,2
Insgesamt	46,2	31,6	0,8	3,2	11,4	35,0	16,9	11,7	4,9	1,1	2,0	0,5	0,0	1,5	8,9	2,4	1,2
3174 Waggonbau																	
Insgesamt	57,9	50,0	1,6	3,4	4,4	33,9	17,2	10,5	4,9	1,3	1,9	0,5	-	1,0	6,7	2,9	0,9
3179 Rep.v.Schienenfahrzeugen																	
Insgesamt	30,3	24,3	2,8	0,7	5,3	53,7	31,7	11,8	8,4	1,8	2,4	0,9	-	2,4	5,2	2,8	0,8
31 Stahl-u.Leichtmetallbau, Schienenfahrzeugbau																	
20 - 49	47,4	34,0	0,8	5,0	8,5	30,4	17,4	7,8	4,7	0,4	1,2	1,2	0,0	2,3	5,5	2,5	1,0
50 - 99	49,7	40,9	0,8	1,7	7,2	32,0	17,8	8,8	4,9	0,4	2,2	0,9	-	2,1	6,3	2,2	1,2
100 - 199	47,0	37,8	0,9	2,3	6,8	31,6	16,5	9,3	4,9	0,5	2,6	1,0	0,0	1,9	8,6	2,2	1,2
200 - 499	45,1	37,7	0,9	2,1	5,3	32,4	17,3	9,4	4,9	0,8	3,2	0,8	0,0	1,8	7,7	2,5	1,2
500 - 999	47,9	39,5	1,0	2,8	5,5	34,8	17,1	10,7	4,9	1,0	1,6	1,0	-	2,5	7,1	3,1	1,5
1000 und mehr	51,6	33,4	0,8	3,6	14,5	30,4	12,7	12,5	4,1	1,1	1,8	0,3	-	1,3	9,6	2,5	1,0
Insgesamt	48,7	36,5	0,9	3,0	9,1	31,5	15,8	10,2	4,6	0,7	2,1	0,8	0,0	1,8	7,9	2,5	1,1
3210 H.v.landwirtschaftlichen Maschinen, Ackerschleppern																	
20 - 99	54,5	44,2	0,8	8,1	2,2	27,1	14,3	8,5	3,9	0,4	1,0	1,0	-	2,1	7,7	2,2	1,8
100 - 499	52,2	37,1	1,3	13,8	1,3	32,8	15,5	11,7	4,9	0,7	1,3	0,7	-	1,8	10,1	3,1	3,1
500 und mehr	62,3	51,3	1,2	9,0	1,9	28,2	13,9	9,0	4,1	1,2	1,5	0,3	-	0,7	6,9	2,5	2,8
Insgesamt	59,2	47,4	1,2	10,0	1,8	29,1	14,3	9,5	4,2	1,0	1,4	0,4	-	1,1	7,7	2,6	2,8
3220 H.v.Metallbearbeitungsmaschinen u.ä.																	
20 - 49	32,5	22,8	1,2	1,5	8,2	43,3	23,2	13,4	6,1	0,6	2,1	1,1	-	5,0	7,5	5,3	2,2
50 - 99	32,9	25,9	1,3	3,6	3,5	42,2	21,7	13,6	6,0	0,9	2,0	0,9	-	3,5	8,8	5,9	3,0
100 - 499	40,2	32,8	1,2	3,4	4,0	42,8	18,5	16,8	6,2	1,3	1,5	0,6	-	2,6	9,4	4,3	3,6
500 - 999	40,1	32,9	1,3	4,6	2,7	43,5	17,1	19,1	6,1	1,3	1,8	0,8	-	1,8	10,4	4,1	2,6
1000 und mehr	42,9	33,4	1,6	4,9	4,6	43,9	18,2	18,4	5,8	1,4	2,6	0,5	-	2,2	10,0	4,5	4,2
Insgesamt	39,4	31,4	1,3	3,9	4,1	43,2	18,9	17,0	6,1	1,2	1,9	0,7	-	2,6	9,5	4,6	3,4
3230 H.v.Textil-u.Nähmaschinen																	
20 - 99	39,5	34,6	0,9	2,9	1,9	34,0	17,1	11,4	4,9	0,4	0,8	1,1	-	2,6	10,0	3,4	1,7
100 - 499	46,4	41,5	0,9	2,3	2,6	37,3	15,6	15,2	5,3	1,0	1,1	0,6	-	1,2	13,8	3,4	3,4
500 und mehr	43,0	33,9	1,2	6,1	3,0	37,3	17,4	13,5	5,2	1,3	1,6	0,9	-	1,1	9,7	4,2	1,9
Insgesamt	43,5	35,6	1,1	5,1	2,8	37,1	17,0	13,7	5,2	1,2	1,4	0,8	-	1,2	10,6	4,0	2,2

1) Einschl. Heimarbeiterlöhne.

Früheres Bundesgebiet
1.9 Ausgewählte Kosten (Anteil am Bruttoproduktionswert) 1992
Nach Beschäftigtenengrößenklassen

Beschäftigte von ... bis ...	Prozent																
	Materialverbrauch, Einsatz an Handelsware zu Anschaffungskosten, Kosten für Lohnarbeiten					Personalkosten					Kosten für son- stige ind./ handw. Dienst- leistungen	Kosten- steuern		Mie- ten und Pach- ten	Son- stige Ko- sten	Ab- schrei- bungen	Fremd- kapi- tal- zinsen
	ins- ge- samt	Material- verbrauch		Ein- satz an Han- dels- ware	Kosten für Lohn- ar- bei- ten	ins- ge- samt 1)	Brutto- lohn- summe (ohne Heim- arbei- ter- löhne)	Brut- to- ge- halt- summe	Sozialkosten								
		ins- ge- samt	Energie- ver- brauch					Ge- setz- liche	Son- stige		ins- ge- samt	dar- unter Ver- brauch- steuern					
3240 H.v. Maschinen f.d. Nahrungs- u. Genussmittelindustrie usw.																	
20 - 49	40,4	35,8	0,9	1,8	2,8	37,3	17,6	14,1	5,2	0,5	1,0	1,0	-	2,9	8,5	2,7	1,4
50 - 99	43,6	35,8	0,9	4,3	3,4	32,4	14,0	13,4	4,8	0,3	1,2	0,7	-	2,0	9,0	3,5	2,4
100 - 199	46,8	39,9	0,9	2,2	4,8	36,3	14,8	15,3	5,3	1,0	1,3	0,7	-	1,8	11,5	3,0	2,5
200 - 499	43,9	35,6	0,9	4,3	4,0	33,8	13,2	14,8	4,8	1,0	1,4	1,0	-	1,7	10,0	3,0	1,9
500 und mehr	45,0	34,3	0,8	6,6	4,2	34,9	12,8	15,9	4,8	1,3	1,9	0,8	-	1,5	11,2	3,2	1,6
Insgesamt	44,4	35,7	0,9	4,7	4,0	34,6	13,7	15,1	4,9	1,0	1,5	0,9	-	1,7	10,5	3,1	1,7
3256 H.v. Hütten- u. Walzwerkseinrichtungen usw. (oh. Baumasch.)																	
20 - 99	46,4	38,0	1,0	5,6	2,8	35,0	16,9	12,7	5,0	0,4	1,2	1,1	-	2,3	7,9	2,8	1,5
100 - 499	50,2	41,1	0,8	4,0	5,2	34,1	13,8	14,7	4,8	0,8	1,1	0,8	-	1,7	9,8	2,7	1,5
500 und mehr	49,2	41,3	0,9	3,3	4,6	34,6	12,8	15,7	4,5	1,5	1,4	0,8	-	1,3	11,7	2,5	1,0
Insgesamt	49,1	40,7	0,9	3,9	4,5	34,5	13,7	15,0	4,7	1,2	1,3	0,8	-	1,6	10,6	2,6	1,2
3257 H.v. Bau-, Baustoff- u. ä. Maschinen																	
20 - 99	46,9	40,2	0,9	4,1	2,6	27,7	13,5	9,9	4,0	0,3	1,1	1,1	-	2,7	8,1	3,4	1,9
100 - 499	57,5	50,3	0,7	5,2	2,0	25,5	11,4	9,9	3,6	0,5	1,1	0,9	-	1,2	8,4	1,9	1,7
500 und mehr	57,5	43,2	0,8	11,0	3,3	23,4	10,2	9,1	3,3	0,8	1,3	0,9	-	1,1	7,2	2,3	1,9
Insgesamt	56,1	45,1	0,8	8,3	2,8	24,6	11,0	9,5	3,5	0,7	1,2	1,0	-	1,3	7,7	2,3	1,8
3260 H.v. Zahnrädern, Getrieben, Lagern u. ä.																	
20 - 99	33,0	28,7	1,3	1,7	2,6	42,4	20,7	14,9	5,9	0,9	1,8	1,4	-	4,1	7,9	6,6	2,6
100 - 499	41,0	35,7	1,3	2,8	2,4	39,7	19,3	13,5	5,8	1,1	1,7	1,1	-	3,2	7,0	4,4	2,5
500 und mehr	43,0	26,6	2,1	14,7	1,6	43,8	21,1	14,0	6,1	2,6	2,2	0,4	-	2,0	6,9	4,3	2,6
Insgesamt	41,7	28,8	1,9	11,0	1,9	42,8	20,7	14,0	6,0	2,1	2,0	0,7	-	2,4	7,0	4,5	2,6
3270 H.v. Maschinen f. weitere bestimmte Wirtschaftszweige																	
20 - 49	38,9	29,9	0,9	6,5	2,5	36,2	19,4	11,2	5,2	0,4	0,9	1,5	-	3,0	7,0	4,3	2,9
50 - 99	40,6	33,6	1,0	5,2	1,8	37,8	17,7	14,1	5,4	0,7	0,9	1,3	-	2,6	9,0	4,1	2,1
100 - 499	41,0	31,0	0,8	6,8	3,2	37,1	15,8	15,2	5,3	0,8	1,4	1,0	-	2,0	9,6	3,5	2,6
500 und mehr	42,8	35,6	1,0	4,3	2,9	34,9	13,9	14,8	4,7	1,5	1,8	0,9	-	1,7	10,3	4,9	1,4
Insgesamt	42,1	34,3	0,9	4,9	2,9	35,6	14,8	14,7	4,9	1,3	1,6	1,0	-	1,8	10,0	4,6	1,7
3280 Sonstiger Maschinenbau																	
20 - 49	46,8	35,0	0,8	9,7	2,1	34,9	15,4	14,0	4,9	0,7	0,9	1,1	-	2,8	8,3	2,6	1,6
50 - 99	45,7	34,7	0,8	7,9	3,1	33,5	15,3	12,8	4,8	0,5	1,0	0,9	-	2,4	10,6	2,3	1,8
100 - 199	44,3	38,5	0,8	3,4	2,5	32,4	14,1	12,9	4,7	0,7	2,7	1,2	-	2,1	8,7	2,8	1,5
200 - 499	42,7	34,6	1,0	4,7	3,4	34,0	14,0	14,3	4,7	0,8	1,4	1,2	-	1,6	9,3	3,2	1,8
500 - 999	44,3	37,1	1,0	3,8	3,4	32,5	12,8	13,9	4,5	1,2	1,8	0,8	-	1,6	10,2	4,0	1,6
1000 und mehr	42,9	35,9	1,9	4,3	2,8	34,4	12,3	15,9	4,5	1,8	1,8	1,1	-	0,0	1,6	9,9	4,1
Insgesamt	43,6	35,9	1,3	4,8	2,9	33,8	13,3	14,7	4,6	1,2	1,7	1,1	-	1,8	9,6	3,6	1,6
32 Maschinenbau																	
20 - 49	43,2	33,7	0,9	6,2	3,2	36,2	17,5	13,0	5,1	0,5	1,1	1,2	-	3,2	7,8	3,3	1,7
50 - 99	42,4	34,4	1,0	5,0	3,0	35,0	16,4	13,0	5,0	0,5	1,3	0,9	-	2,5	9,4	3,6	2,2
100 - 199	46,3	39,2	0,9	3,9	3,2	34,7	15,3	13,6	5,0	0,8	1,7	1,0	-	2,1	9,2	3,0	2,0
200 - 499	44,5	36,2	1,0	4,7	3,7	35,2	14,5	14,7	5,0	1,0	1,4	0,9	-	1,7	9,7	3,3	2,1
500 - 999	45,3	36,5	1,1	4,7	4,0	35,1	14,3	14,8	4,9	1,2	1,7	0,8	-	1,4	10,7	3,5	2,1
1000 und mehr	46,0	36,7	1,4	6,3	2,9	34,9	13,9	14,8	4,6	1,7	1,8	0,9	-	0,0	1,5	9,4	3,9
Insgesamt	45,2	36,5	1,2	5,4	3,3	35,1	14,6	14,4	4,8	1,2	1,6	0,9	-	0,0	1,8	9,6	3,5
3311 H.v. Kraftwagen u. -motoren																	
Insgesamt	62,1	50,8	1,0	9,6	1,7	23,3	12,5	6,5	2,9	1,6	1,5	0,5	-	0,7	5,3	4,7	0,7
3314 H.v. Teilen f. Kraftwagen u. -motoren																	
20 - 99	51,8	39,4	1,3	7,8	4,5	25,9	14,4	7,4	3,7	0,3	1,4	1,2	-	3,4	7,0	4,0	2,3
100 - 499	53,5	42,1	1,3	7,2	4,2	30,6	16,0	9,4	4,4	0,7	2,2	0,9	-	1,8	7,2	5,1	1,8
500 - 999	52,7	46,7	2,1	3,7	2,2	36,0	20,7	9,4	5,2	0,6	1,7	0,4	-	1,6	6,1	4,4	2,6
1000 und mehr	49,0	40,1	1,8	7,0	1,9	35,3	18,2	10,3	4,8	1,9	2,3	0,5	-	1,6	6,0	5,2	1,5
Insgesamt	50,1	40,9	1,7	6,8	2,4	34,3	17,9	10,0	4,8	1,6	2,2	0,6	-	1,7	6,2	5,1	1,6
3316 H.v. Karosserien, Aufbauten, Anhängern f. Kraftwagen																	
20 - 99	61,9	48,3	0,8	11,6	1,9	25,6	14,7	6,9	3,8	0,2	1,2	0,7	-	1,7	4,6	2,0	1,2
100 - 199	55,8	48,1	0,9	4,4	3,3	24,6	14,6	6,1	3,7	0,2	1,3	1,2	-	1,5	5,4	1,7	0,9
200 - 499	53,8	51,3	0,9	0,9	1,6	29,9	16,6	8,3	4,5	0,5	1,0	0,9	-	1,9	6,3	2,3	1,1
500 und mehr	60,5	54,7	0,9	3,0	2,7	24,3	13,9	6,2	3,6	0,6	1,2	1,0	-	2,4	4,4	2,1	1,2
Insgesamt	59,0	52,5	0,9	4,0	2,5	25,3	14,5	6,6	3,8	0,5	1,2	1,0	-	2,1	4,8	2,1	1,1
3324 H.v. Fahrrädern																	
Insgesamt	62,0	60,0	1,0	0,5	1,5	20,3	13,2	3,6	3,3	0,2	1,1	1,1	-	1,7	6,4	2,3	1,0
3327 H.v. Kraftrad- u. Fahrradteilen																	
20 - 99	50,6	43,8	1,6	4,0	2,8	27,3	16,7	6,1	4,0	0,3	1,9	2,0	-	1,7	5,2	3,6	1,5
100 und mehr	48,5	39,4	2,4	7,9	1,3	33,3	17,7	9,7	4,9	1,0	1,8	0,7	-	0,7	9,6	4,4	2,9
Insgesamt	49,3	41,0	2,1	6,5	1,8	31,1	17,3	8,4	4,6	0,7	1,8	1,2	-	1,1	8,0	4,1	2,4

1) Einschl. Heimerbeiterlöhne.

Früheres Bundesgebiet
1.9 Ausgewählte Kosten (Anteil am Bruttoproduktionswert) 1992
Nach Beschäftigtengrößenklassen

Beschäftigte von ... bis ...	Prozent																
	Materialverbrauch, Einsatz an Handelsware zu Anschaffungskosten, Kosten für Lohnarbeiten					Personalkosten					Kosten für sonstige ind./handw. Dienstleistungen	Kostensteuern		Mieten und Pachten	Sonstige Kosten	Ab- schrei- bungen	Fremd- kapi- tal- zin- sen
	ins- ge- samt	Material- verbrauch darunter Energie- verbrauch	Ein- satz an Hand- els- ware	Kosten für Lohn- ar- bei- ten	ins- ge- samt 1)	Brutto- lohn- summe (ohne Heim- arbei- ter- löhne)	Brut- to- ge- halt- summe	Ge- setz- liche	Son- stige	ins- ge- samt		dar- unter Ver- brauch- steuern					
3380 Sonstiger Straßenfahrzeugbau																	
Insgesamt	50,1	34,6	0,8	14,3	1,3	30,0	16,7	8,0	4,5	0,5	0,9	0,8	-	1,0	9,1	2,6	2,3
3390 Rep.v.Kraftfahrzeugen,Fahrrädern,Lackierung																	
20 - 49	70,5	15,8	0,6	54,2	0,4	17,7	8,0	6,7	2,7	0,3	0,6	0,6	-	1,6	3,5	1,5	1,2
50 - 99	70,0	17,3	0,4	52,5	0,2	18,1	7,0	8,1	2,7	0,3	0,8	0,8	-	1,3	3,6	2,0	1,3
100 - 199	68,2	14,7	0,5	53,0	0,5	17,9	6,5	8,4	2,6	0,3	0,7	0,7	-	1,1	4,6	2,4	1,9
200 und mehr	65,1	16,6	0,8	47,3	1,1	23,5	9,4	9,9	3,5	0,7	0,7	0,7	-	2,2	4,1	1,7	1,1
Insgesamt	69,2	16,1	0,5	52,6	0,5	18,6	7,7	7,8	2,8	0,4	0,7	0,7	-	1,5	3,8	1,8	1,4
33 Straßenfahrzeugbau,Rep.v.Kraftfahrzeugen usw.																	
20 - 49	67,7	20,6	0,7	46,2	0,9	19,4	9,3	6,9	2,9	0,3	0,7	0,6	-	1,8	3,9	1,7	1,3
50 - 99	66,5	26,4	0,6	39,1	1,0	20,2	9,2	7,7	3,0	0,3	0,9	0,9	-	1,5	4,4	2,2	1,4
100 - 199	61,5	31,1	0,8	28,7	1,7	22,8	10,9	8,0	3,3	0,5	1,2	1,0	-	1,3	6,0	2,7	1,7
200 - 499	54,2	42,3	1,2	8,6	3,3	29,1	15,0	9,1	4,3	0,6	1,8	0,7	-	1,9	6,6	4,0	1,5
500 - 999	59,4	47,6	1,3	10,2	1,7	27,6	15,0	8,1	4,0	0,5	1,2	0,5	-	1,3	6,2	3,1	2,0
1000 und mehr	60,3	49,5	1,1	9,1	1,8	24,9	13,3	6,9	3,1	1,6	1,6	0,5	-	0,9	5,4	4,8	0,8
Insgesamt	60,5	47,4	1,1	11,4	1,8	24,8	13,1	7,1	3,2	1,4	1,5	0,5	-	1,0	5,4	4,5	0,9
34 Schiffbau																	
20 - 99	45,9	33,3	1,4	3,1	9,5	38,2	22,4	9,2	6,0	0,6	2,0	0,8	-	3,1	6,4	2,2	1,3
100 - 499	58,1	48,9	1,3	2,1	7,2	33,8	19,8	7,9	5,6	0,5	1,1	0,4	-	0,9	4,9	2,3	1,7
500 und mehr	56,2	42,1	1,2	5,4	8,7	30,4	15,6	9,1	4,7	1,0	1,0	0,9	-	0,6	10,4	2,8	1,9
Insgesamt	56,0	42,8	1,3	4,7	8,5	31,4	16,7	8,9	4,9	0,9	1,1	0,8	-	0,8	9,3	2,7	1,8
35 Luft-u.Raumfahrzeugbau																	
Insgesamt	47,0	34,7	0,9	0,8	11,5	40,6	8,8	23,9	4,7	3,2	1,5	0,5	-	1,9	8,5	4,6	1,5
3620 H.v.Geräten der Elektriz.erzeugung,-verteilung u.ä.																	
20 - 49	48,9	43,8	0,7	3,5	1,6	31,0	14,4	11,5	4,3	0,4	0,8	1,4	-	2,8	6,8	2,9	1,3
50 - 99	50,7	46,0	0,8	3,1	1,6	30,3	13,5	11,6	4,2	0,7	1,0	1,0	-	2,0	7,6	2,7	1,9
100 - 199	45,8	37,0	0,9	5,5	3,2	33,4	14,0	13,9	4,8	0,6	1,3	1,0	-	2,1	7,5	3,1	2,1
200 - 499	48,3	41,7	1,3	4,7	2,0	32,1	14,2	12,2	4,6	0,8	1,8	0,9	-	1,7	7,8	3,7	1,8
500 - 999	44,9	33,3	1,3	9,7	1,9	35,3	13,5	15,7	4,8	1,1	2,1	0,8	-	1,9	10,4	4,0	1,8
1000 und mehr	49,1	35,1	1,0	12,7	1,3	31,4	14,1	11,6	4,2	1,4	1,6	1,1	-	1,6	8,1	4,0	1,0
Insgesamt	48,4	36,6	1,1	10,2	1,6	32,0	14,0	12,3	4,4	1,2	1,6	1,0	-	1,7	8,2	3,8	1,3
3640 H.v.elektrischen Leuchten u.Lampen																	
20 - 99	41,9	35,2	1,0	4,7	1,9	29,8	15,7	9,2	4,2	0,4	1,2	1,7	0,0	2,7	8,3	3,1	1,5
100 - 199	47,6	32,4	0,8	13,3	1,9	29,2	13,8	10,9	4,0	0,5	1,5	1,7	-	2,1	8,2	3,2	2,0
200 - 499	46,9	32,1	0,8	13,3	1,5	29,5	12,3	11,8	4,2	1,0	0,9	0,8	0,0	2,9	11,1	3,1	2,3
500 und mehr	44,9	29,9	1,7	14,5	0,5	30,3	14,0	10,8	4,0	1,5	1,1	3,8	-	1,5	7,7	5,6	1,4
Insgesamt	45,0	31,5	1,3	12,3	1,1	29,9	14,0	10,7	4,0	1,1	1,1	2,7	-	2,0	8,4	4,4	1,7
3650 H.v.Elektrohaushaltsgeräten																	
20 - 99	55,0	31,1	0,8	23,1	0,7	26,9	11,7	10,9	3,8	0,5	0,7	1,2	-	2,4	8,2	2,3	1,5
100 - 499	56,5	45,5	0,7	9,7	1,4	25,3	12,8	7,8	3,7	0,7	1,1	0,9	-	1,1	8,9	3,3	1,5
500 und mehr	54,0	35,1	0,8	18,5	0,4	25,2	11,6	8,8	3,3	1,4	1,7	0,9	-	1,1	11,2	3,4	1,0
Insgesamt	54,3	36,1	0,8	17,7	0,5	25,2	11,7	8,7	3,4	1,3	1,6	0,9	-	1,1	10,9	3,4	1,0
3660 H.v.Zählern,Fernmelde-,Meß-u.Regelgeräten usw.																	
20 - 99	43,5	34,8	0,6	7,1	1,6	35,2	10,8	19,0	4,6	0,5	0,9	1,5	-	3,0	8,0	3,1	1,5
100 - 199	39,6	33,9	1,0	4,4	1,3	35,5	11,4	18,1	4,8	0,8	1,2	0,9	-	3,2	11,3	4,3	2,2
200 - 499	44,5	36,7	1,0	6,4	1,4	36,7	11,6	18,9	4,8	1,2	1,6	0,9	-	2,1	9,1	4,6	2,2
500 - 999	40,4	30,1	1,0	8,3	2,0	38,5	12,9	18,7	5,2	1,5	1,4	0,9	-	2,2	10,5	4,6	1,6
1000 und mehr	41,6	28,3	0,9	11,5	1,8	37,8	9,1	21,4	4,4	2,8	1,8	0,5	-	2,2	7,3	4,5	1,3
Insgesamt	41,8	29,7	0,9	10,3	1,7	37,5	9,7	20,8	4,5	2,4	1,7	0,6	-	2,3	7,8	4,4	1,5
3670 H.v.Rundfunk-,Fernseh-u.phonotechnischen Geräten																	
Insgesamt	62,9	33,4	0,9	28,5	1,1	22,9	8,8	10,2	3,0	1,0	1,6	0,4	-	0,8	10,2	3,8	1,3
3690 Mont.v.elektrotechn.Erzeugnissen(oh.Bauinstallation)																	
Insgesamt	32,8	24,5	0,9	4,5	3,7	45,2	19,5	16,7	6,4	2,6	3,2	0,8	-	2,0	8,4	3,4	1,1
36 Elektrotechnik,Rep.v.Haushaltsgeräten																	
20 - 49	46,2	39,1	0,7	5,6	1,6	34,4	14,0	15,0	4,7	0,5	1,2	1,4	0,0	2,8	7,6	2,9	1,4
50 - 99	45,9	37,3	0,8	6,4	2,2	32,1	13,4	13,4	4,4	0,6	1,1	1,3	0,0	2,5	8,0	2,9	1,7
100 - 199	44,2	36,8	0,9	5,2	2,2	32,1	13,1	13,7	4,5	0,6	1,8	1,0	-	2,3	9,1	3,5	2,1
200 - 499	48,5	40,2	1,1	6,6	1,7	32,8	13,2	13,9	4,5	0,9	1,6	0,8	0,0	1,8	8,3	3,9	2,0
500 - 999	45,1	32,9	1,1	10,6	1,6	34,1	13,1	15,1	4,7	1,1	1,7	1,0	-	1,8	11,0	3,9	1,7
1000 und mehr	47,2	31,1	1,0	14,7	1,4	33,2	11,2	15,7	4,2	2,1	1,8	0,8	0,0	1,7	8,3	4,2	1,2
Insgesamt	46,9	32,9	1,0	12,5	1,6	33,2	11,8	15,2	4,3	1,7	1,7	0,8	0,0	1,8	8,6	4,0	1,4
3711 Optik(oh.Augenoptik,Foto-u.Kinotechnik)																	
20 - 99	45,3	39,6	0,9	4,0	1,7	37,8	17,8	13,9	5,3	0,6	1,1	1,2	-	2,7	6,7	3,7	2,7
100 und mehr	38,4	23,2	1,1	12,5	2,6	42,9	13,3	19,8	5,1	4,7	1,8	0,6	-	1,4	9,0	3,7	2,3
Insgesamt	38,8	24,3	1,1	11,9	2,6	42,5	13,6	19,3	5,1	4,4	1,8	0,7	-	1,5	8,9	3,7	2,3

1) Einschl. Heimerbeiterlöhne.

Früheres Bundesgebiet
1.9 Ausgewählte Kosten (Anteil am Bruttoproduktionswert) 1992
Nach Beschäftigtengrößenklassen

Beschäftigte von ... bis ...	Prozent																
	Materialverbrauch, Einsatz an Handelsware zu Anschaffungskosten, Kosten für Lohnarbeiten				Personalkosten					Kosten für son- stige ind./ handw. Dienst- leistungen	Kosten- steuern		Mie- ten und Pach- ten	Son- stige Ge- kosten	Ab- schrei- bungen	Fremd- kapital- zinsen	
	ins- ge- samt	Material- verbrauch		Ein- satz an Han- dels- ware	Kosten für Lohn- ar- bei- ten	ins- ge- samt 1)	Brutto- lohn- summe (ohne Heim- arbei- ter- löhne)	Brut- to- ge- halt- summe	Sozialkosten		ins- ge- samt	dar- unter Ver- brauchs- steuern					
ins- ge- samt		darunter Energie- ver- brauch	Ge- setz- liche						Son- stige								
3715 Augenoptik																	
20 - 99	36,6	26,5	1,1	6,5	3,5	32,8	11,8	15,4	4,7	0,8	1,1	1,1	-	5,5	10,8	3,5	1,8
100 und mehr	37,4	23,4	1,4	12,8	1,2	38,9	17,0	15,3	5,5	1,0	2,0	0,7	-	2,7	7,6	5,2	2,3
Insgesamt	37,3	23,9	1,4	11,9	1,6	37,9	16,2	15,3	5,4	1,0	1,8	0,8	-	3,1	8,1	5,0	2,2
3721 H.v.Foto-,Projektions-,Kinogeräten																	
20 - 99	45,3	41,3	0,9	2,7	1,4	33,3	13,2	15,1	4,6	0,3	0,6	0,8	-	2,3	11,4	3,1	2,7
100 und mehr	64,2	30,1	0,5	33,3	0,7	23,8	6,8	12,3	3,0	1,7	0,6	0,5	-	1,1	8,2	3,7	2,2
Insgesamt	63,0	30,9	0,5	31,4	0,7	24,5	7,2	12,5	3,1	1,7	0,6	0,5	-	1,2	8,4	3,7	2,2
3751 Feinmechanik(oh.H.v.medizinmech.u.ä.Erzeugnissen)																	
20 - 99	38,3	29,1	0,8	7,8	1,4	34,8	15,7	12,9	4,8	0,6	1,0	1,2	-	3,1	8,3	2,7	1,4
100 und mehr	41,4	31,2	0,9	7,9	2,3	38,9	14,6	17,6	5,2	1,3	1,5	0,8	-	1,6	9,6	3,8	1,7
Insgesamt	40,8	30,8	0,9	7,9	2,1	38,1	14,8	16,7	5,2	1,2	1,4	0,9	-	1,9	9,3	3,6	1,7
3760 H.v.medizin-u.orthopädiemechanischen Erzeugnissen																	
20 - 49	26,0	18,8	0,8	6,3	0,9	45,6	25,0	13,7	6,1	0,7	1,2	2,1	-	5,4	9,2	2,6	1,2
50 - 99	35,1	26,8	0,8	7,7	0,5	36,0	19,4	10,6	4,7	0,9	1,0	2,3	-	2,6	7,8	2,7	1,4
100 und mehr	38,4	23,8	1,0	12,7	1,9	37,1	14,3	16,1	4,9	1,7	1,6	1,0	-	1,9	11,2	4,1	1,7
Insgesamt	35,7	23,3	0,9	10,9	1,5	38,5	16,3	14,9	5,1	1,4	1,5	1,4	-	2,6	10,4	3,7	1,6
3771 H.v.Uhren																	
Insgesamt	52,5	42,1	0,7	8,8	1,7	30,4	15,2	10,1	4,3	0,6	0,9	0,7	-	1,7	8,0	3,0	2,5
37 Feinmechanik,Optik,H.v.Uhren																	
20 - 49	32,7	25,6	0,8	5,6	1,5	40,4	21,1	13,0	5,5	0,6	1,1	1,7	-	4,4	8,9	2,8	1,5
50 - 99	37,7	29,4	0,8	7,2	1,0	35,1	16,6	12,5	4,8	0,8	1,0	1,6	-	3,1	8,6	2,7	1,7
100 - 199	41,6	29,1	0,9	10,6	1,9	36,5	14,9	15,5	5,1	0,9	1,1	1,0	-	2,3	9,7	3,0	2,2
200 - 499	43,6	31,7	0,8	10,2	1,7	35,6	13,8	15,7	4,8	1,1	1,1	0,9	-	1,7	10,1	3,5	2,1
500 - 999	45,1	33,2	1,0	8,8	3,1	32,8	13,8	13,2	4,5	1,3	1,5	1,0	-	1,4	8,3	4,5	2,0
1000 und mehr	44,9	20,2	0,9	23,6	1,0	38,1	11,9	18,2	4,7	3,3	1,7	0,4	-	1,6	9,7	4,4	1,8
Insgesamt	42,3	27,3	0,9	13,3	1,7	36,4	14,4	15,4	4,8	1,7	1,4	1,0	-	2,1	9,3	3,7	1,9
3810 H.v.Handelswaffen u. deren Munition																	
Insgesamt	49,8	39,1	1,7	10,1	0,6	32,1	13,9	12,5	4,4	1,4	2,6	1,0	-	1,7	6,7	4,5	1,4
3821 H.v.Werkzeugen sowie Geräten f.d.Landwirtschaft																	
20 - 99	42,5	30,4	1,7	8,2	3,9	38,5	20,0	12,2	5,4	0,8	2,1	1,4	-	3,1	8,5	3,7	2,0
100 und mehr	38,4	22,2	1,6	14,5	1,8	37,6	18,1	12,9	5,4	1,2	2,0	1,0	-	1,2	10,1	5,1	1,9
Insgesamt	39,6	24,6	1,6	12,7	2,4	37,9	18,6	12,7	5,4	1,1	2,0	1,1	-	1,7	9,6	4,7	1,9
3830 H.v.Heiz-u.Kochgeräten																	
Insgesamt	47,1	36,2	1,0	8,6	2,3	28,5	14,3	9,4	4,0	0,8	1,1	1,9	-	1,4	8,8	3,3	1,5
3842 H.v.Stahlblechwaren(oh.Möbel)																	
20 - 49	45,9	38,9	1,3	4,3	2,7	31,7	17,8	8,4	4,7	0,7	1,2	1,3	-	3,3	6,4	2,2	1,6
50 - 99	51,5	43,0	1,3	4,9	3,6	26,3	14,7	7,1	3,9	0,5	1,4	1,1	-	1,8	7,6	3,2	1,2
100 - 199	51,9	43,7	1,2	4,5	3,7	27,1	14,0	8,4	4,0	0,7	2,0	1,0	-	2,1	7,7	3,2	1,9
200 - 499	48,2	39,6	1,7	5,2	3,4	29,5	15,4	8,8	4,4	0,9	2,2	0,8	-	1,8	9,3	4,1	1,4
500 - 999	47,9	41,6	1,4	4,7	1,6	22,1	11,9	6,4	3,4	0,4	2,2	1,4	-	1,4	10,7	3,3	1,9
1000 und mehr	45,4	36,7	1,3	3,1	5,6	29,0	15,4	8,7	4,3	0,6	2,1	0,8	-	3,0	9,4	3,4	0,8
Insgesamt	48,8	40,9	1,4	4,6	3,3	27,4	14,7	8,0	4,1	0,6	1,9	1,0	-	2,1	8,7	3,4	1,5
3844 H.v.NE-Metallblechwaren(oh.Möbel)																	
20 - 49	47,6	38,7	1,0	4,5	4,3	24,6	11,9	8,9	3,5	0,2	0,8	1,1	-	2,8	9,6	2,4	1,4
50 - 99	51,0	46,5	0,8	2,9	1,5	28,0	12,8	10,7	4,1	0,4	1,8	0,6	-	2,0	10,8	3,1	1,6
100 und mehr	49,6	41,6	1,1	6,7	1,3	26,9	12,8	9,5	4,1	0,6	1,7	1,1	-	2,1	7,5	2,4	1,6
Insgesamt	49,6	42,2	1,0	5,8	1,7	26,9	12,7	9,6	4,0	0,5	1,6	1,0	-	2,1	8,4	2,5	1,6
3847 H.v.Möbeln aus Metall																	
20 - 49	48,2	38,8	1,2	5,5	3,9	29,2	14,7	10,2	4,0	0,3	1,4	1,4	-	3,4	5,9	3,2	0,6
50 - 99	48,1	42,4	1,0	4,2	1,5	28,6	15,3	8,7	4,1	0,5	1,2	1,2	-	2,8	9,9	3,1	1,1
100 - 499	47,6	43,5	1,1	2,9	1,2	25,9	14,0	7,9	3,8	0,3	1,5	1,1	-	2,6	8,3	3,6	1,5
500 und mehr	44,7	34,2	1,4	7,8	2,7	31,3	15,7	10,1	4,6	0,8	2,5	0,9	-	3,6	8,5	3,7	1,3
Insgesamt	46,6	39,6	1,2	5,0	2,0	28,4	14,8	8,9	4,2	0,5	1,9	1,0	-	3,0	8,4	3,6	1,3
3848 H.v.Panzerschränken(Tresoren)																	
Insgesamt	44,9	33,2	0,8	8,8	2,8	28,9	13,9	10,1	4,3	0,5	2,2	0,8	-	2,5	10,4	1,8	1,7
3849 H.v.Feinstblechpackungen																	
20 - 99	47,2	40,6	2,0	5,3	1,2	26,9	15,0	7,4	4,1	0,4	2,1	1,1	-	0,6	6,0	7,9	2,5
100 und mehr	57,0	49,9	2,4	6,7	0,5	25,6	13,5	6,2	3,7	2,2	2,6	0,3	-	1,4	7,6	4,8	1,8
Insgesamt	56,6	49,6	2,3	6,6	0,5	25,7	13,6	6,3	3,7	2,1	2,6	0,3	-	1,3	7,6	4,9	1,8

1) Einschl. Heimarbeiterlöhne.

Früheres Bundesgebiet
1.9 Ausgewählte Kosten (Anteil am Bruttoproduktionswert) 1992
Nach Beschäftigtengrößenklassen

Beschäftigte von ... bis ...	Materialverbrauch, Einsatz an Handelsware zu Anschaffungskosten, Kosten für Lohnarbeiten				Prozent					Kosten für sonstige ind./ handw. Dienst- leistungen	Kosten- steuern		Mie- ten und Pach- ten	Sonstige Kosten	Ab- schrei- bungen	Fremd- kapital- zinsen	
	ins- ge- samt	Material- verbrauch		Ein- satz an Han- dels- ware	Kosten für Lohn- ar- bei- ten	Personalkosten					ins- ge- samt	dar- unter Ver- brauchs- steuern					
		ins- ge- samt	darunter Energie- ver- brauch			ins- ge- samt (ohne Heim- arbei- ter- löhne)	Brut- to- ge- halt- summe	Ge- setz- liche	Sonstige								
3850 H.v. Schlössern, Beschlägen																	
20 - 99	44,9	34,7	1,4	4,4	5,8	33,2	19,2	8,5	5,0	0,4	1,8	1,3	-	2,0	7,4	3,0	1,5
100 - 499	37,5	30,1	1,6	4,5	2,8	36,0	19,7	10,4	5,3	0,6	1,8	1,9	-	1,6	9,0	3,9	1,5
500 - 999	40,4	28,1	1,1	9,5	2,8	35,9	18,1	11,6	5,1	1,1	2,0	1,5	-	1,1	8,5	4,4	1,6
1000 und mehr	50,3	44,4	1,2	2,9	3,0	32,2	17,4	9,3	4,8	0,8	1,0	0,6	-	2,4	6,1	3,7	1,8
Insgesamt	44,4	36,4	1,3	4,9	3,2	34,1	18,3	10,0	5,0	0,8	1,5	1,2	-	1,9	7,5	3,8	1,6
3871 H.v. Schneidwaren, Bestecken																	
20 - 99	46,6	22,0	1,6	20,6	4,0	31,9	16,5	9,3	4,8	0,4	1,9	1,0	-	2,2	7,7	3,3	2,2
100 und mehr	37,4	20,1	1,4	14,9	2,4	33,7	13,4	13,7	4,6	1,9	1,8	1,8	-	2,2	14,8	3,9	1,3
Insgesamt	39,1	20,5	1,4	15,9	2,7	33,4	14,0	12,9	4,6	1,6	1,8	1,6	-	2,2	13,4	3,8	1,5
3882 H.v. sonst. Metallwaren (oh.-kurzwaren)																	
20 - 99	54,4	50,3	2,1	3,1	1,1	27,2	15,4	7,2	4,0	0,4	1,8	1,0	-	1,6	7,2	3,8	1,3
100 - 499	49,3	42,5	2,8	5,0	1,8	29,7	15,2	9,3	4,4	0,6	2,1	0,7	-	1,7	9,2	4,1	2,5
500 und mehr	49,0	43,7	2,4	3,6	1,7	29,9	15,0	9,6	4,2	1,1	2,2	0,5	-	0,9	8,8	5,2	1,5
Insgesamt	50,0	44,3	2,5	4,1	1,6	29,4	15,2	9,1	4,3	0,8	2,1	0,6	-	1,4	8,7	4,5	1,9
3889 H.v. Metallkurzwaren, leichten Press-, Zieh- u. Stanzteilen																	
20 - 49	33,9	30,2	1,6	0,6	3,0	33,8	18,7	8,9	4,9	0,9	3,2	1,3	-	2,1	9,1	5,5	1,5
50 - 99	40,2	33,2	1,8	3,4	3,5	35,5	19,1	10,7	5,2	0,4	2,7	1,6	-	3,8	6,5	3,9	1,3
100 - 199	42,5	32,1	1,7	6,5	3,9	35,9	19,2	10,8	5,3	0,6	2,0	0,9	-	2,4	6,8	5,4	1,8
200 und mehr	44,7	34,7	1,7	4,2	5,9	33,6	17,5	10,3	4,8	0,8	2,1	0,7	-	1,5	7,6	6,2	2,2
Insgesamt	42,2	33,2	1,7	4,3	4,7	34,5	18,4	10,3	5,0	0,7	2,3	1,0	-	2,2	7,4	5,6	1,9
38 H.v. Eisen-, Blech- u. Metallwaren																	
20 - 49	46,5	38,0	1,4	5,7	2,9	31,1	17,0	8,8	4,5	0,6	1,6	1,2	-	2,7	7,4	3,1	1,5
50 - 99	47,2	39,0	1,4	5,0	3,3	29,9	15,9	9,0	4,4	0,5	1,8	1,2	-	2,3	8,4	3,4	1,4
100 - 199	46,7	38,0	1,4	6,1	2,6	29,9	15,8	9,1	4,4	0,6	1,9	1,2	-	2,3	7,4	3,6	1,6
200 - 499	46,8	38,2	1,6	5,9	2,8	29,7	15,2	9,4	4,4	0,7	1,9	0,9	-	1,8	9,2	4,2	1,9
500 - 999	44,4	35,2	1,4	7,4	1,8	30,8	15,2	10,2	4,5	0,9	2,1	1,1	-	1,2	9,5	4,2	1,7
1000 und mehr	48,4	39,2	1,6	6,7	2,4	31,2	15,4	10,1	4,4	1,3	2,0	0,9	-	2,2	7,9	4,1	1,4
Insgesamt	46,8	38,0	1,5	6,3	2,6	30,5	15,6	9,6	4,4	0,8	1,9	1,0	-	2,0	8,4	3,9	1,6
5060 H.v. Büromaschinen																	
Insgesamt	36,9	26,8	0,6	9,6	0,6	35,7	9,2	21,1	4,9	0,5	1,2	0,8	-	2,8	12,5	3,3	2,0
5080 H.v. ADV-Geräten u. -Einrichtungen																	
Insgesamt	50,5	30,4	0,6	18,5	1,6	29,9	2,3	21,3	3,0	3,4	1,6	0,3	-	2,3	17,2	6,3	0,6
50 H.v. Büromaschinen, ADV-Geräten u. -Einrichtungen																	
20 - 99	43,9	35,1	0,6	6,8	1,9	29,7	6,5	18,8	3,9	0,5	0,8	1,4	-	2,9	8,7	3,4	1,8
100 - 499	54,3	36,7	0,8	16,7	0,9	27,4	5,8	17,6	3,5	0,5	0,8	0,8	-	2,5	10,5	3,2	1,7
500 und mehr	45,8	29,8	0,6	18,5	1,6	30,4	2,2	21,6	3,0	3,5	1,7	0,3	-	2,2	17,7	6,4	0,5
Insgesamt	49,9	30,3	0,6	18,1	1,5	30,2	2,5	21,3	3,1	3,3	1,6	0,3	-	2,3	17,0	6,1	0,6
Investitionsgüter produzierendes Gewerbe																	
20 - 49	48,0	31,9	1,1	13,2	3,0	31,7	15,8	10,8	4,5	0,5	1,2	1,2	0,0	2,9	6,7	2,9	1,5
50 - 99	46,7	34,6	1,2	9,0	3,1	31,9	15,6	11,2	4,6	0,5	1,5	1,1	0,0	2,4	7,9	3,2	1,7
100 - 199	47,5	36,8	1,1	7,6	3,1	32,0	14,8	11,8	4,7	0,6	1,8	1,0	0,0	2,1	8,3	3,2	1,9
200 - 499	46,7	37,9	1,2	5,8	3,0	33,1	14,7	12,7	4,7	0,9	1,7	0,9	0,0	1,8	8,8	3,6	1,9
500 - 999	46,8	36,6	1,2	7,3	2,9	33,3	14,3	13,2	4,7	1,1	1,7	0,9	0,0	1,5	9,8	3,8	1,9
1000 und mehr	52,8	39,9	1,1	10,4	2,5	30,0	12,2	12,1	3,8	1,9	1,7	0,6	0,0	1,4	7,8	4,5	1,1
Insgesamt	50,6	38,5	1,1	9,5	2,7	31,0	13,2	12,2	4,1	1,5	1,7	0,8	0,0	1,6	8,1	4,1	1,4
Bergbau																	
20 - 49	48,8	27,5	3,8	21,0	0,4	21,6	13,3	4,2	3,7	0,4	3,4	1,2	.	4,4	10,5	4,8	1,6
50 - 99	37,3	35,8	1,4	0,6	0,9	9,0	4,7	2,4	1,4	0,4	2,8	41,0	.	0,9	3,1	2,8	0,5
100 - 499	54,0	49,0	30,3	4,6	0,4	17,4	9,2	4,7	2,7	0,7	5,6	2,2	.	6,0	6,9	5,0	1,2
500 - 999	43,5	7,1	1,8	17,6	18,8	14,2	4,7	6,2	2,0	1,3	4,0	2,6	.	1,4	13,7	8,6	0,5
1000 und mehr	32,6	27,1	10,2	4,7	0,9	48,4	23,9	11,2	9,6	3,6	19,5	0,8	0,0	0,6	7,5	6,2	1,1
Insgesamt	34,3	26,7	9,9	5,6	2,1	43,6	21,5	10,4	8,5	3,3	17,3	2,2	.	0,8	7,8	6,2	1,1
Grundstoff- u. Produktionsgütergewerbe																	
20 - 49	47,2	40,5	3,6	5,5	1,2	22,8	11,9	7,0	3,5	0,4	3,5	1,5	0,0	2,1	9,8	5,1	1,8
50 - 99	49,2	38,9	3,4	9,1	1,2	22,6	11,2	7,5	3,4	0,5	3,5	1,4	0,1	1,9	9,9	4,2	1,4
100 - 199	50,0	39,1	3,9	9,3	1,5	23,3	10,7	8,5	3,5	0,6	3,3	1,3	0,1	1,6	10,8	4,6	1,6
200 - 499	52,0	39,2	4,1	11,0	1,8	21,2	9,2	8,0	3,1	0,9	3,0	5,2	4,3	1,0	10,2	4,2	1,5
500 - 999	49,7	35,3	3,6	12,7	1,7	17,2	7,3	6,3	2,4	1,1	2,5	15,7	15,1	1,1	9,4	3,4	1,3
1000 und mehr	52,2	33,4	4,4	16,3	2,4	21,9	8,1	9,0	2,8	2,1	3,1	7,1	6,2	1,0	10,1	4,4	1,3
Insgesamt	51,4	35,1	4,2	14,2	2,1	21,4	8,5	8,4	2,9	1,6	3,0	7,2	6,3	1,1	10,1	4,3	1,4

1) Einschl. Heimarbeiterlöhne.

Früheres Bundesgebiet
1.9 Ausgewählte Kosten (Anteil am Bruttoproduktionswert) 1992
Nach Beschäftigtengrößenklassen

Beschäftigte von ... bis ...	Prozent																
	Materialverbrauch, Einsatz an Handelsware zu Anschaffungskosten, Kosten für Lohnarbeiten				Personalkosten						Kosten für sonstige ind./ handw. Dienst- leistungen	Kosten- steuern		Mie- ten und Pach- ten	Son- stige Ko- sten	Ab- schrei- bungen	Fremd- kapital- zinsen
	ins- ge- samt	Material- verbrauch		Ein- satz an Han- dels- ware	Kosten für Lohn- ar- bei- ten	ins- ge- samt 1)	Brutto- lohn- summe (ohne Heim- arbei- ter- löhne)	Brut- to- ge- halt- summe	Sozialkosten			ins- ge- samt	dar- unter Ver- brauch- steuern				
		ins- ge- samt	Energie- ver- brauch						Ge- setz- liche	Son- stige							
Verbrauchsgüter produzierendes Gewerbe																	
20 - 49	44,1	35,3	1,6	5,0	3,7	30,6	16,7	8,7	4,4	0,4	1,6	1,1	0,0	3,3	7,5	3,8	1,6
50 - 99	46,0	37,9	1,6	4,6	3,5	29,3	15,3	9,1	4,2	0,4	1,6	1,1	-	2,7	8,3	3,9	1,8
100 - 199	51,3	41,7	1,8	5,3	4,4	27,4	14,4	8,4	4,0	0,5	1,7	0,9	-	2,0	8,9	3,9	1,9
200 - 499	49,7	40,2	2,0	5,4	4,1	28,0	14,5	8,6	4,1	0,6	1,9	1,0	0,0	2,0	8,8	3,8	1,7
500 - 999	49,6	38,8	2,6	7,4	3,3	28,2	14,7	8,5	4,1	0,8	2,3	0,9	-	1,6	9,4	4,4	1,6
1000 und mehr	48,1	36,9	2,6	8,0	3,2	27,6	13,4	9,0	3,9	1,2	2,4	0,8	-	1,5	12,4	4,8	1,5
Insgesamt	48,5	38,7	2,1	6,1	3,7	28,3	14,6	8,7	4,1	0,7	2,0	0,9	0,0	2,0	9,5	4,1	1,7
Nahrungs- u. Genußmittelgewerbe																	
20 - 49	64,5	57,4	2,6	6,7	0,4	16,8	8,6	5,4	2,5	0,2	1,9	2,7	1,8	2,0	5,0	3,3	1,7
50 - 99	62,4	54,5	2,1	7,7	0,2	14,7	7,6	4,7	2,2	0,3	2,1	3,2	2,3	2,0	6,7	3,5	1,3
100 - 499	67,2	56,8	1,7	10,0	0,5	13,0	6,3	4,4	1,9	0,4	1,7	2,9	2,2	1,7	8,0	2,9	1,3
500 - 999	56,9	45,1	1,6	11,2	0,6	14,2	6,3	5,2	2,0	0,7	1,9	5,2	4,2	1,7	12,8	3,6	1,1
1000 und mehr	45,6	35,1	1,1	10,2	0,3	12,4	5,0	4,8	1,6	1,0	1,4	20,0	19,0	1,4	13,3	2,6	0,8
Insgesamt	57,5	47,3	1,6	9,8	0,4	13,4	6,1	4,8	1,9	0,6	1,7	9,3	8,3	1,7	10,3	3,0	1,1
Bergbau u. Verarbeitendes Gewerbe insgesamt																	
20 - 49	49,0	37,8	1,8	8,8	2,5	27,8	14,4	8,8	4,0	0,4	1,8	1,4	0,2	2,8	7,2	3,6	1,6
50 - 99	49,3	39,2	1,8	7,6	2,4	26,9	13,5	9,0	3,9	0,4	2,0	1,7	0,7	2,3	8,1	3,6	1,6
100 - 199	52,5	42,3	1,9	7,5	2,7	26,0	12,5	9,0	3,8	0,5	2,0	1,6	0,6	1,9	8,5	3,6	1,7
200 - 499	52,1	41,9	2,2	7,6	2,6	25,9	12,0	9,3	3,7	0,7	2,0	2,0	1,2	1,7	9,2	3,6	1,6
500 - 999	49,7	37,7	2,2	9,6	2,4	24,7	11,0	9,1	3,5	1,0	2,1	5,8	4,9	1,5	10,1	3,8	1,5
1000 und mehr	51,3	37,2	2,4	11,8	2,3	26,6	10,8	10,5	3,5	1,9	2,5	4,0	3,2	1,3	9,2	4,4	1,2
Insgesamt	51,1	38,5	2,2	10,2	2,4	26,3	11,5	9,9	3,6	1,3	2,3	3,4	2,6	1,5	9,0	4,0	1,4

1) Einschl. Heimerbeiterlöhne.

Neue Länder und Berlin-Ost

2.1 Zusammenfassende Übersicht
Neue Länder und Berlin-Ost
Bruttoproduktionswert, Nettoproduktionswert und Nettowertschöpfung zu Faktorkosten 1991 und 1992
nach Wirtschaftsgruppen
Mill. DM

Nr. der Systematik 1)	Wirtschaftsgruppe Beschäftigte von ... bis ...	Bruttoproduktionswert 2)		Nettoproduktionswert 2)		Nettowertschöpfung zu Faktorkosten			
						insgesamt		Bruttoeinkommen aus unselbständiger Arbeit 3)	
		1991	1992	1991	1992	1991	1992	1991	1992
21	Bergbau	11 689	7 788	8 928	5 940	3 529	2 647	3 749	3 534
	Grundstoff- und Produktionsgütergewerbe.....	25 051	22 163	8 570	8 649	1 093	1 372	7 166	5 953
22	Mineralölverarbeitung ..	4 261	1 724	975	885	-93	20	436	277
24	H.u. Verarb.v. Spalt- u. Brüststoffen	-	-	-	-	-	-	-	-
25	Gew.u.Verarb.v.Steinen u. Erden	3 003	4 741	1 783	2 813	755	1 184	1 155	1 192
27	Eisenschaffende Industrie	4 144	3 106	1 380	933	59	93	1 046	796
28	NE-Metallerzeugung, NE-Metallhalbzweugewerke ..	1 644	1 905	206	213	-34	3	367	226
29	Giesserei	910	830	414	394	121	82	590	474
3011	Stabziehereien, Kaltwalzwerke
3015	Drahtziehereien(einschl. H.v. Drahterzeugnissen)	261	204	83	68	13	30	117	48
3030	Mechanik, ang.
40	Chemische Industrie	8 720	7 835	3 109	2 677	309	-198	2 681	2 359
53	Holzbearbeitung	386	311	116	116	15	39	151	109
55	Zellstoff-,Holzschliff-, Papier- u.Pappeherzeugung	1 049	775	307	278	-69	59	309	194
59	Gummiverarbeitung	510	515	155	194	13	27	234	204
	Investitionsgüter produzierendes Gewerbe	41 334	36 527	18 365	15 806	8 949	6 937	17 529	12 446
3021	H.v.Gesenk-u.l.Freiformschmiedest.,schw.Presst.	221	.	96	.	36	.	113	.
3025	Stahlverformg.,ang,Oberfläch.Veredlg.,Härtung	357	479	172	252	77	130	193	227
31	Stahl- u. Leichtmetallbau, Schienenfahrzeugbau	7 423	6 543	3 558	3 228	2 031	1 836	3 074	1 835
32	Maschinenbau	14 271	10 488	6 531	4 964	2 839	1 850	6 209	4 622
33	Strassenfahrzeugbau,rep.v. KFZ usw.	5 511	6 819	1 646	1 673	730	405	1 460	1 358
34	Schiffbau	2 604	1 699	1 463	862	1 239	682	791	520
35	Luft- u. Raumfahrzeugbau	-	.	-	.	-	.	-	.
36	Elektrotechnik, rep. v. Haushaltgeräten	8 638	7 024	3 962	3 354	1 885	1 427	3 937	2 553
37	Feinmechanik, Optik,H.v. Uhren	522	777	96	374	-149	97	712	449
38	H.v. EBM-Waren	1 207	1 779	530	808	243	404	578	585
50	H.v. Büromaschinen,ADV-Geräten u. -Einr.	581	468	312	101	19	50	462	124
	Verbrauchsgüter produzierendes Gewerbe	10 241	10 776	4 281	5 273	1 402	2 434	5 391	4 263
39	H.v. Musikinst.,Spielwaren, Füllhaltern usw.	288	314	138	181	52	91	218	166
51	Feinkeramik	492	527	249	316	44	105	368	348
52	H.u.Verarb.v. Glas	888	817	310	361	-25	82	442	343
54	Holzverarbeitung	2 059	2 283	822	995	391	540	366	783
56	Papier-u. Pappeverarbeitung	402	477	157	204	34	84	162	147
57	Druckerei, Vervielfältigung	1 577	2 086	1 022	1 498	579	901	700	822
58	H.v. Kunststoffwaren	892	1 543	327	635	116	304	321	402
61	Ledererzeugung	165	.	-0	.	-48	.	63	.
62	Lederverarbeitung	406	368	147	156	24	75	301	167
63	Textilgewerbe	1 919	1 480	624	537	38	101	1 133	670
64	Bekleidungsgererbe	1 121	746	465	352	181	148	802	364
65	Rep.v.Gebrauchsgütern (oh.elektrische Geräte)	31	.	21	.	16	.	14	.
	Nahrungs- und Genussmittelgewerbe	19 020	18 025	6 937	6 558	2 092	1 595	2 793	2 293
68	Ernährungsgewerbe	17 057	16 199	5 247	4 930	2 129	1 574	2 707	2 231
69	Tabakverarbeitung	1 964	1 826	1 690	1 628	-37	20	86	62
	Bergbau und Verarbeiten des Gewerbe insgesamt	107 334	95 279	47 082	42 226	17 065	14 985	36 627	28 490

1) Systematik der Wirtschaftszweige, Fassung für die Statistik im Produzierenden Gewerbe (Sypro). - 2) Ohne Umsatzsteuer.
3) Kann grösser sein als die Nettowertschöpfung zu Faktorkosten, ist jedoch im allgemeinen kleiner.

Neue Länder
2.2 Entstehung der Bruttowertschöpfung
Entstehung der Nettowert

1 000

Lfd. Nr.	Beschäftigte von ... bis ...	Bruttoproduktionswert 1)	Vorleistungen Insgesamt 1)	Bruttowertschöpfung 1)	Verbrauchssteuern	Bruttowertschöpfung ohne sämtliche auf den Erzeugnissen lastenden Steuern		Sonstige indirekte Steuern 1)
						Sp.3 ./ Sp.2	Sp.3 ./ Sp.4	
		1	2	3	4	5	6	
1	Insgesamt	479 074	308 893	170 181	-	170 181	3025 Stahlverformung, ang.,	5 686
2	Insgesamt	2 296 251	1 528 232	768 019	-	768 019	3111 H.v.Stahl-u.	7 385
3	Insgesamt	1 399 467	841 078	558 390	-	558 390	3151 Kessel-u.	6 561
4	Insgesamt	2 225 796	1 531 509	694 287	-	694 287	3174	11 888
5	Insgesamt	6 543 358	4 378 339	2 165 018	-	2 165 018	31 Stahl-u.Leichtmetallbau,	27 867
6	Insgesamt	1 327 655	1 021 071	306 584	-	306 584	3210 H.v.landwirtschaftlichen	4 623
7	Insgesamt	1 118 794	752 992	365 803	-	365 803	3220 H.v.	3 089
8	Insgesamt	1 318 764	907 965	410 799	-	410 799	3240 H.v.Maschinen f.d.Nahrungs-	2 964
9	Insgesamt	1 496 882	1 184 506	312 376	-	312 376	3256 H.v.Hütten-u.	6 963
10	Insgesamt	533 498	388 168	145 329	-	145 329	3260 H.v.Zahnradern,	1 914
11	Insgesamt	561 830	491 297	70 533	-	70 533	3270 H.v.Maschinen f.weitere	1 753
12	Insgesamt	2 844 873	1 942 157	902 717	-	902 717	3280 Sonstiger	9 737
13	Insgesamt	10 487 908	7 770 630	2 717 277	-	2 717 277	32	34 018
14	Insgesamt	1 488 755	1 757 970	-269 216	-	-269 216	3311 H.v.Kraftwagen	2 000
15	Insgesamt	1 181 253	905 564	275 689	-	275 689	3314 H.v.Teilen f.	.
16	Insgesamt	770 796	599 456	171 340	-	171 340	3316 H.v.Karosserien,Aufbauten,	.
17	Insgesamt	51 923	39 702	12 221	-	12 221	3380 Sonstiger	204
18	Insgesamt	3 163 808	2 505 730	658 078	-	658 078	3390 Rep.v.Kraftfahrzeugen,	13 037
19	Insgesamt	6 818 542	5 933 002	885 539	-	885 539	33 Straßenfahrzeugbau,	21 972
20	Insgesamt	1 698 562	983 061	715 501	-	715 501	34	.
21	Insgesamt	114 183	85 516	28 666	-	28 666	3610 H.v.Batterien,	.
22	Insgesamt	2 743 865	1 967 900	775 965	-	775 965	3620 H.v.Geräten der Elektriz.	7 802

1) Ohne Umsatzsteuer.- 2) Kann größer sein als die Nettowertschöpfung zu Faktorkosten, ist jedoch im allgemeinen kleiner.

und Berlin-Ost
zu Faktorkosten und zu Marktpreisen,
schöpfung zu Faktorkosten 1992

DM

Subventionen	Sonstige indirekte Steuern 1) abzüglich Subventionen		Bruttowertschöpfung zu Faktorkosten	Abschreibungen	Nettowertschöpfung zu Faktorkosten		Indirekte Steuern abzüglich Subventionen	Bruttowertschöpfung zu Marktpreisen	Lfd. Nr.
	Sp.6 ./, Sp.7	Sp.5 ./, Sp.8			insgesamt	Bruttoeinkommen aus unselbständiger Arbeit 2)			
7	8	9	10	11	12	13	14		
Oberflächenveredlung, Härtung									
3 149	2 536	167 644	38 077	129 567	226 844	24 650	192 294	1	
Leichtmetallkonstrukt. (oh. Grubenausbau-)									
3 106	4 279	763 740	94 465	669 275	765 137	83 013	846 753	2	
Behälterbau									
996	5 566	552 824	62 322	490 502	520 660	72 459	625 283	3	
Waggonbau									
-	11 888	682 399	84 270	598 128	390 724	-39 417	642 982	4	
Schienenfahrzeugbau									
4 101	23 766	2 141 253	305 161	1 836 091	1 834 844	136 042	2 277 294	5	
Maschinen, Ackerschleppern									
1 000	3 622	302 962	65 921	237 040	436 976	-17 771	285 191	6	
Metallbearbeitungsmaschinen u.ä.									
4 100	-1 011	366 814	145 754	221 060	639 274	15 864	382 678	7	
u. Genußmittelindustrie usw.									
1 814	1 150	409 649	70 617	339 032	546 126	31 004	440 654	8	
Walzwerkeinrichtungen usw. (oh. Baumasch.)									
2 041	4 922	307 454	109 933	197 521	695 498	14 144	321 598	9	
Getrieben, Lagern u.ä.									
954	960	144 369	81 465	62 903	294 136	2 674	147 043	10	
bestimmte Wirtschaftszweige									
781	972	69 561	57 927	11 634	278 332	-23 532	46 029	11	
Maschinenbau									
11 191	-1 455	904 171	230 437	673 734	1 298 612	51 933	956 104	12	
Maschinenbau									
26 502	7 516	2 709 761	860 153	1 849 609	4 621 741	63 808	2 773 569	13	
u.-motoren									
-	2 000	-271 215	185 131	-456 346	212 243	-24 565	-295 780	14	
Kraftwagen u.-motoren									
.	3 105	272 585	115 272	157 312	364 688	19 793	292 377	15	
Anhängern f. Kraftwagen									
.	-1 250	172 591	83 413	89 177	224 566	9 757	182 347	16	
Straßenfahrzeugbau									
-	204	12 017	3 223	8 794	18 866	-1 092	10 925	17	
Fahrrädern, Lackierung									
422	12 615	645 464	70 149	575 315	493 305	88 772	734 235	18	
Rep.v. Kraftfahrzeugen usw.									
5 102	16 971	868 668	463 424	405 244	1 358 194	94 161	962 829	19	
Schiffbau									
.	-50 339	765 840	83 508	682 332	520 005	-151 125	614 715	20	
Akkumulatoren									
.	-118	28 784	10 491	18 293	38 591	3 884	32 669	21	
erzeugung, -verteilung u.ä.									
5 171	2 631	773 334	184 804	588 530	867 658	25 129	798 463	22	

Neus Länder
2.2 Entstehung der Bruttowertschöpfung
Entstehung der Nettowert

1 000

Lfd. Nr.	Beschäftigte von ... bis ...	Bruttoproduktionswert 1)	Vorleistungen Insgesamt 1)	Bruttowertschöpfung 1)		Verbrauchssteuern	Bruttowertschöpfung ohne sämtliche auf den Erzeugnissen lastenden Steuern		Sonstige indirekte Steuern 1)
				Sp.1	Sp.2		Sp.3	Sp.4	
		1	2	3	4	4	5	6	
									3640 H.v.elektrischen
23	Insgesamt	158 861	106 043	52 817	1 088		51 730	632	
									3650 H.v.
24	Insgesamt	327 453	291 641	35 811	-		35 811	.	
									3660 H.v.Zählern,Fernmelde-,
25	Insgesamt	1 579 684	1 133 400	446 284	-		446 284	5 121	
									3670 H.v.Rundfunk-,Fernseh-u.
26	Insgesamt	324 723	361 317	-36 594	-		-36 594	848	
									3680 Rep.v.elektrischen
27	Insgesamt	86 649	56 061	30 588	-		30 588	433	
									3690 Mont.v.elektrotechn.
28	Insgesamt	1 688 271	986 290	701 981	-		701 981	6 220	
									36 Elektrotechnik,Rep.
29	Insgesamt	7 023 688	4 988 168	2 035 520	1 088		2 034 432	22 102	
									3751 Feinmechanik(oh.H.v.
30	Insgesamt	109 147	71 912	37 235	-		37 235	424	
									3760 H.v.medizin-u.
31	Insgesamt	214 256	110 172	104 084	-		104 084	1 517	
									3771
32	Insgesamt	90 972	70 023	20 949	-		20 949	112	
									37 Feinmechanik,
33	Insgesamt	776 899	633 755	143 144	-		143 144	3 369	
									3821 H.v.Werkzeugen sowie
34	Insgesamt	132 372	81 837	50 535	-		50 535	373	
									3830 H.v.Heiz-u.
35	Insgesamt	347 666	234 920	112 746	-		112 746	.	
									3842 H.v.Stahlblechwaren
36	Insgesamt	491 597	353 767	137 831	-		137 831	1 387	
									3844 H.v.NE-Metallblechwaren
37	Insgesamt	153 822	110 603	43 219	-		43 219	384	
									3847 H.v.Möbeln
38	Insgesamt	132 262	81 836	50 426	-		50 426	340	
									3850 H.v.Schlossern,
39	Insgesamt	95 766	54 968	40 798	-		40 798	533	
									3882 H.v.sonst.Metallwaren
40	Insgesamt	174 791	144 004	30 787	-		30 787	337	
									3889 H.v.Metallkurzwaren,
41	Insgesamt	165 072	102 983	62 089	-		62 089	585	
									38 H.v.Eisen-,Blech-
42	Insgesamt	1 778 863	1 227 324	551 538	-		551 538	4 639	
									50 H.v.Büromaschinen,
43	Insgesamt	467 628	402 476	65 152	-		65 152	463	
									Investitionsgüter
44	Insgesamt	36 526 918	26 969 968	9 556 950	1 088		9 555 862	.	

1) Ohne Umsatzsteuer.- 2) Kann größer sein als die Nettowertschöpfung zu Faktorkosten, ist jedoch im allgemeinen kleiner.

und Berlin-Ost
zu Faktorkosten und zu Marktpreisen,
Schöpfung zu Faktorkosten 1992

DM

Subventionen	Sonstige indirekte Steuern 1) abzüglich Subventionen	Bruttowertschöpfung zu Faktorkosten	Abschreibungen	Nettowertschöpfung zu Faktorkosten		Indirekte Steuern abzüglich Subventionen	Bruttowertschöpfung zu Marktpreisen	Lfd. Nr.
				insgesamt	Bruttoeinkommen aus unselbständiger Arbeit 2)			
7	Sp.6 ././ Sp.7	Sp.5 ././ Sp.8	10	Sp.9 ././ Sp.10	12	13	Sp.9 + Sp.13	14
Leuchten u.Lampen								
1 058	-426	52 156	10 040	42 116	65 346	2 582	54 738	23
Elektrohaushaltsgeräten								
.	497	35 315	72 433	-37 118	122 986	4 509	39 824	24
Meß-u.Regelgeräten usw.								
9 685	-4 565	450 849	171 539	279 309	651 005	2 726	453 574	25
phonotechnischen Geräten								
961	-113	-36 481	65 618	-102 098	173 444	-679	-37 159	26
Geräten f.d.Haushalt								
-	433	30 155	2 125	28 030	27 933	4 600	34 755	27
Erzeugnissen(oh.Bauinstallation)								
491	5 729	696 253	85 976	610 276	606 366	98 676	794 929	28
v.Haushaltsgeräten								
18 035	4 068	2 030 365	603 027	1 427 338	2 553 328	141 427	2 171 792	29
medizinmech.u.ä.Erzeugnissen)								
2 070	-1 646	38 881	10 210	28 671	48 604	2 695	41 575	30
orthopädiemechanischen Erzeugnissen								
470	1 047	103 038	9 095	93 943	82 858	7 231	110 269	31
H.v.Uhren								
161	-49	20 998	8 706	12 291	40 466	2 082	23 079	32
Optik,H.v.Uhren								
31 669	-28 300	171 444	73 977	97 468	448 565	-40 716	130 728	33
Geräten f.d.Landwirtschaft								
346	28	50 507	16 176	34 331	61 194	4 268	54 775	34
Kochgeräten								
.	-363	113 109	17 470	95 639	86 564	16 967	130 076	35
(oh.Möbel)								
528	859	136 972	38 284	98 888	164 117	13 773	150 745	36
(oh.Möbel)								
909	-525	43 745	5 926	37 818	31 587	4 637	48 381	37
aus Metall								
64	276	50 151	8 844	41 306	42 033	5 411	55 562	38
Beschlägen								
45	488	40 310	8 781	31 529	34 571	6 638	46 948	39
(oh.-kurzwaren)								
372	-35	30 822	25 635	5 187	47 022	9 032	39 854	40
leichten Preß-,Zieh-u.Stanzteilen								
552	33	62 056	12 549	49 507	73 177	8 033	70 069	41
u.Metallwaren								
4 206	433	551 105	146 793	404 311	585 160	69 183	620 288	42
ADV-Geräten u.-Einrichtungen								
2 975	-2 512	67 664	18 093	49 571	124 263	-9 177	58 487	43
produzierendes Gewerbe								
.	-25 168	9 581 030	2 644 169	6 936 860	12 445 737	334 321	9 915 351	44

Neue Länder
2.2 Entstehung der Bruttowertschöpfung
Entstehung der Nettowert

1 000

Lfd. Nr.	Beschäftigte von ... bis ...	Bruttoproduktionswert 1)	Vorleistungen Insgesamt 1)	Bruttowert- schöpfung 1)	Verbrauchs- steuern	Bruttowert- schöpfung ohne sämtliche auf den Erzeugnissen lastenden Steuern	Sonstige indirekte Steuern 1)
				Sp.1 ./ Sp.2		Sp.3 ./ Sp.4	
		1	2	3	4	5	6
							Berg
1	Insgesamt	7 788 193	3 551 422	4 236 771	113 523	4 123 248	.
							Grundstoff-u.
2	Insgesamt	22 162 984	18 153 504	4 009 480	328 565	3 680 915	92 644
							Verbrauchsgüter
3	Insgesamt	10 775 792	7 327 543	3 448 249	-	3 448 249	42 147
							Nahrungs-u.
4	Insgesamt	18 025 177	13 229 001	4 796 177	2 322 444	2 473 733	86 855
							Bergbau u. Verarbeitendes
5	Insgesamt	95 279 064	69 231 438	26 047 627	2 765 620	23 282 006	367 830

1) Ohne Umsatzsteuer.- 2) Kann größer sein als die Nettowertschöpfung zu Faktorkosten, ist jedoch im allgemeinen kleiner.

und Berlin-Ost
zu Faktorkosten und zu Marktpreisen,
schöpfung zu Faktorkosten 1992

DM

Subventionen	Sonstige indirekte Steuern 1) abzüglich Subventionen	Bruttowert- schöpfung zu Faktorkosten	Abschreibungen	Nettowertschöpfung zu Faktorkosten		Indirekte Steuern abzüglich Subventionen	Bruttowert- schöpfung zu Marktpreisen	Lfd. Nr.
				insgesamt	Bruttoeinkommen aus unselbstän- diger Arbeit 2)			
7	Sp.6 ./, Sp.7 8	Sp.5 ./, Sp.8 9	10	Sp.9 ./, Sp.10 11	12	13	Sp.9 + Sp.13 14	
bau								
	33 758	4 089 490	1 442 030	2 647 460	3 534 474	746 590	4 836 080	1
Produktionsgütergewerbe								
24 522	68 122	3 612 793	2 241 029	1 371 764	5 952 821	567 658	4 180 451	2
produzierendes Gewerbe								
12 920	29 228	3 419 021	984 606	2 434 415	4 263 260	360 296	3 779 317	3
Genußmittelgewerbe								
48 913	17 943	2 455 790	861 122	1 594 668	2 293 214	2 695 004	5 150 794	4
Gewerbe insgesamt								
243 948	123 882	23 158 124	8 172 958	14 985 167	28 489 505	4 703 869	27 861 933	5

Lfd. Nr.	Beschäftigte von ... bis ...	Unternehmen	Bruttoproduktionswert 1)		Materialverbrauch, Einsatz an Handelsware zu Anschaffungskosten, Kosten für Lohnarbeiten 1)
			insgesamt	je Beschäftigten 2)	
			1 000 DM	DM	
		Anzahl	1 000 DM	DM	1 000
		1	2	3	4
					3025 Stahlverformung,ang.,
1	Insgesamt	67	479 074	69 997	226 918
					3111 H.v.Stahl-u.
2	Insgesamt	217	2 296 251	110 504	1 136 383
					3151 Kessel-u.
3	Insgesamt	87	1 399 467	101 966	566 513
					3174
4	Insgesamt	13	2 225 796	214 390	1 278 908
					31 Stahl-u.Leichtmetallbau,
5	Insgesamt	323	6 543 358	132 206	3 315 355
					3210 H.v.landwirtschaftlichen
6	Insgesamt	88	1 327 655	92 142	795 905
					3220 H.v.
7	Insgesamt	107	1 118 794	55 590	505 198
					3240 H.v.Maschinen f.d.Nahrungs-
8	Insgesamt	77	1 318 764	85 227	638 574
					3256 H.v.Hütten-u.
9	Insgesamt	81	1 496 882	73 601	837 594
					3260 H.v.Zahnradern,
10	Insgesamt	32	533 498	53 036	270 252
					3270 H.v.Maschinen f.weitere
11	Insgesamt	39	561 830	70 965	322 879
					3280 Sonstiger
12	Insgesamt	245	2 844 873	73 633	1 377 595
					32
13	Insgesamt	747	10 487 908	74 514	5 523 633
					3311 H.v.Kraftwagen
14	Insgesamt	11	1 488 755	246 238	1 519 527
					3314 H.v.Teilen f.
15	Insgesamt	50	1 181 253	101 987	733 109
					3316 H.v.Karosserien,Aufbauten,
16	Insgesamt	55	770 796	113 662	463 259
					3380 Sonstiger
17	Insgesamt	5	51 923	71 127	29 179
					3390 Rep.v.Kraftfahrzeugen,
18	Insgesamt	299	3 163 808	209 297	2 300 441
					33 Straßenfahrzeugbau,
19	Insgesamt	430	6 818 542	162 702	5 145 468
					34
20	Insgesamt	20	1 698 562	105 442	836 240
					3610 H.v.Batterien,
21	Insgesamt	5	114 183	95 831	59 915
					3620 H.v.Geräten der Elektriz.
22	Insgesamt	123	2 743 865	107 819	1 543 935

1) Ohne Umsatzsteuer.- 2) Ohne Heimarbeiter.

Nettoproduktionswert 1)			Sonstige Vorleistungen 1)	Bruttowertschöpfung 1)			Lfd. Nr.
insgesamt Sp.2 ./.. Sp.4	je Beschäf- tigten 2)	Anteil am Brutto- produktionswert		insgesamt Sp.5 ./.. Sp.8	je Beschäf- tigten 2)	Anteil am Brutto- produktionswert	
DM	DM	%	1 000 DM	DM	%		
5	6	7	8	9	10	11	
Oberflächenveredlung, Härtung							
252 156	36 842	52,6	81 975	170 181	24 865	35,5	1
Leichtmetallkonstrukt. (oh. Grubenausbau-)							
1 159 868	55 817	50,5	391 849	768 019	36 960	33,4	2
Behälterbau							
832 955	60 690	59,5	274 565	558 390	40 685	39,9	3
Waggonbau							
946 889	91 205	42,5	252 601	694 287	66 874	31,2	4
Schienenfahrzeugbau							
3 228 003	65 221	49,3	1 062 984	2 165 018	43 743	33,1	5
Maschinen, Ackerschleppern							
531 750	36 904	40,1	225 166	306 584	21 278	23,1	6
Metallbearbeitungsmaschinen u.ä.							
613 596	30 488	54,8	247 794	365 803	18 176	32,7	7
u. Genußmittelindustrie usw.							
680 190	43 958	51,6	269 391	410 799	26 549	31,2	8
Walzwerkseinrichtungen usw. (oh. Baumasch.)							
659 287	32 417	44,0	346 912	312 376	15 359	20,9	9
Getrieben, Lagern u.ä.							
263 245	26 169	49,3	117 916	145 329	14 447	27,2	10
bestimmte Wirtschaftszweige							
238 952	30 182	42,5	168 419	70 533	8 909	12,6	11
Maschinenbau							
1 467 279	37 977	51,6	564 562	902 717	23 365	31,7	12
Maschinenbau							
4 964 275	35 270	47,3	2 246 998	2 717 277	19 306	25,9	13
u. -motoren							
-30 773	-5 090	-2,1	238 443	-269 216	-44 528	-18,1	14
Kraftwagen u. -motoren							
448 144	38 692	37,9	172 455	275 689	23 802	23,3	15
Anhängern f. Kraftwagen							
307 537	45 350	39,9	136 197	171 340	25 266	22,2	16
Straßenfahrzeugbau							
22 750	31 164	43,8	10 529	12 221	16 741	23,5	17
Fahrrädern, Lackierung							
863 367	57 115	27,3	205 289	658 078	43 534	20,8	18
Rep.v. Kraftfahrzeugen usw.							
1 673 074	39 922	24,5	787 535	885 539	21 130	13,0	19
Schiffbau							
862 322	53 530	50,8	146 821	715 501	44 416	42,1	20
Akkumulatoren							
54 268	45 546	47,5	25 601	28 666	24 059	25,1	21
erzeugung, -verteilung u.ä.							
1 199 931	47 151	43,7	423 966	775 965	30 491	28,3	22

Lfd. Nr.	Beschäftigte von ... bis ...	Unternehmen	Bruttoproduktionswert 1)		Materialverbrauch, Einsatz an Handelsware zu Anschaffungskosten, Kosten für Lohnarbeiten 1)
			insgesamt	je Beschäftig- tigten 2)	
			1 000 DM	DM	
			1	2	
					3640 H.v.elektrischen
23	Insgesamt	25	158 861	75 804	85 123
					3650 H.v.
24	Insgesamt	23	327 453	73 495	218 667
					3660 H.v.Zählern,Fernmelde-,
25	Insgesamt	93	1 579 684	81 941	756 004
					3670 H.v.Rundfunk-,Fernseh-u.
26	Insgesamt	20	324 723	60 092	287 560
					3680 Rep.v.elektrischen
27	Insgesamt	23	86 649	88 085	47 976
					3690 Mont.v.elektrotechn.
28	Insgesamt	112	1 688 271	99 990	670 703
					36 Elektrotechnik,Rep.
29	Insgesamt	424	7 023 688	92 732	3 669 882
					3751 Feinmechanik(oh.H.v.
30	Insgesamt	19	109 147	69 344	52 268
					3760 H.v.medizin-u.
31	Insgesamt	47	214 256	78 872	86 237
					3771
32	Insgesamt	6	90 972	63 373	53 244
					37 Feinmechanik,
33	Insgesamt	89	776 899	49 264	402 633
					3821 H.v.Werkzeugen sowie
34	Insgesamt	27	132 372	70 834	61 124
					3830 H.v.Heiz-u.
35	Insgesamt	13	347 666	137 472	186 794
					3842 H.v.Stahlblechwaren
36	Insgesamt	68	491 597	95 875	281 755
					3844 H.v.NE-Metallblechwaren
37	Insgesamt	15	153 822	150 071	96 255
					3847 H.v.Möbeln
38	Insgesamt	21	132 262	100 886	66 076
					3850 H.v.Schlössern,
39	Insgesamt	17	95 766	85 005	43 729
					3882 H.v.sonst.Metallwaren
40	Insgesamt	31	174 791	109 254	116 302
					3889 H.v.Metallkurzwaren,
41	Insgesamt	28	165 072	67 250	72 597
					38 H.v.Eisen-,Blech-
42	Insgesamt	231	1 778 863	96 865	971 174
					50 H.v.Büromaschinen,
43	Insgesamt	12	467 628	121 683	366 643
					Investitionsgüter
44	Insgesamt	2 360	36 526 918	97 827	20 721 256

1) Ohne Umsatzsteuer.- 2) Ohne Heimarbeiter.

Nettoproduktionswert 1)			Sonstige Vorleistungen 1)	Bruttowertschöpfung 1)			Lfd. Nr.
insgesamt Sp.2 ./.. Sp.4	je Beschäftigten 2)	Anteil am Brutto- produktionswert		insgesamt Sp.5 ./.. Sp.8	je Beschäftigten 2)	Anteil am Brutto- produktionswert	
DM	DM	%	1 000 DM	DM	DM	%	
5	6	7	8	9	10	11	
Leuchten u. Lampen							
73 738	35 186	46,4	20 920	52 817	25 203	33,2	23
Elektrohaushaltsgeräten							
108 786	24 416	33,2	72 974	35 811	8 038	10,9	24
Meß- u. Regelgeräten usw.							
823 679	42 726	52,1	377 395	446 284	23 149	28,3	25
phonotechnischen Geräten							
37 163	6 877	11,4	73 757	-36 594	-6 772	-11,3	26
Geräten f.d. Haushalt							
38 673	39 314	44,6	8 085	30 588	31 095	35,3	27
Erzeugnissen (oh. Bauinstallation)							
1 017 568	60 267	60,3	315 587	701 981	41 576	41,6	28
v. Haushaltsgeräten							
3 353 806	44 279	47,7	1 318 286	2 035 520	26 874	29,0	29
medizinmech. u. ä. Erzeugnissen)							
56 879	36 137	52,1	19 644	37 235	23 656	34,1	30
orthopädiemechanischen Erzeugnissen							
128 018	47 126	59,8	23 934	104 084	38 316	48,6	31
H.v. Uhren							
37 728	26 282	41,5	16 779	20 949	14 593	23,0	32
Optik, H.v. Uhren							
374 266	23 733	48,2	231 122	143 144	9 077	18,4	33
Geräten f.d. Landwirtschaft							
71 248	38 125	53,8	20 713	50 535	27 042	38,2	34
Kochgeräten							
160 872	63 611	46,3	48 126	112 746	44 581	32,4	35
(oh. Möbel)							
209 842	40 925	42,7	72 012	137 831	26 881	28,0	36
(oh. Möbel)							
57 568	56 164	37,4	14 349	43 219	42 165	28,1	37
aus Metall							
66 187	50 486	50,0	15 760	50 426	38 464	38,1	38
Beschlägen							
52 037	46 190	54,3	11 239	40 798	36 213	42,6	39
(oh.-kurzwaren)							
58 489	36 559	33,5	27 702	30 787	19 243	17,6	40
leichten Preß-, Zieh- u. Stanzteilen							
92 475	37 674	56,0	30 386	62 089	25 295	37,6	41
u. Metallwaren							
807 689	43 981	45,4	256 151	551 538	30 033	31,0	42
ADV-Geräten u.-Einrichtungen							
100 985	26 278	21,6	35 833	65 152	16 953	13,9	43
produzierendes Gewerbe							
15 805 662	42 331	43,3	6 248 712	9 556 950	25 596	26,2	44

Lfd. Nr.	Beschäftigte von ... bis ...	Unternehmen	Bruttoproduktionswert 1)		Materialverbrauch, Einsatz an Handelsware zu Anschaffungskosten, Kosten für Lohnarbeiten 1)
			insgesamt	je Beschäft- tigten 2)	
			Anzahl	1 000 DM	
		1	2	3	4
					Berg
1	Insgesamt	14	7 788 193	112 207	1 848 430
					Grundstoff-u.
2	Insgesamt	731	22 162 984	132 513	13 514 396
					Verbrauchsgüter
3	Insgesamt	1 368	10 775 792	78 853	5 502 332
					Nahrungs-u.
4	Insgesamt	694	18 025 177	243 496	11 466 863
					Bergbau u. Verarbeitendes
5	Insgesamt	5 167	95 279 064	116 091	53 053 278

1) Ohne Umsatzsteuer.- 2) Ohne Heimarbeiter.

und Berlin-Ost
 tionswert, Bruttowertschöpfung 1992

Nettoproduktionswert 1)			Sonstige Vorleistungen 1)	Bruttowertschöpfung 1)			Lfd. Nr.
insgesamt Sp.2 ./.. Sp.4	je Beschäf- tigten 2)	Anteil am Brutto- produktionswert		insgesamt Sp.5 ./.. Sp.8	je Beschäf- tigten 2)	Anteil am Brutto- produktionswert	
DM	DM	%	1 000 DM	DM	%		
5	6	7	8	9	10	11	
bau							
5 939 763	85 576	76,3	1 702 992	4 236 771	61 041	54,4	1
Produktionsgütergewerbe							
8 648 588	51 710	39,0	4 639 108	4 009 480	23 973	18,1	2
produzierendes Gewerbe							
5 273 460	38 589	48,9	1 825 211	3 448 249	25 233	32,0	3
Genußmittelgewerbe							
6 558 314	88 594	36,4	1 762 137	4 796 177	64 790	26,6	4
Gewerbe insgesamt							
42 225 787	51 449	44,3	16 178 160	26 047 627	31 737	27,3	5

Neue Länder und Berlin-Ost
2.4 Bruttoproduktionswert 1992

Beschäftigte von ...bis ...	Unter- nehmen	Elemente des Bruttoproduktionswertes			Brutto- produktions- wert 1)	Anteil am Bruttoproduktionswert		
		Gesamtumsatz	Zu- (+) bzw. Abnahme (-) der Bestände an unfertigen und fertigen Erzeugnissen	Selbsterstellte Anlagen		Gesamt- umsatz	Zu- (+) bzw. Abnahme (-) der Bestände an unfert. u. fertigen Erzeugnis-	Selbst- erstellte Anlagen
		3025 Stahlverformung, ang., Oberflächenveredlung, Härtung						
Insgesamt	67	476 228	-3 817	6 663	479 074	99,4	-0,8	1,4
		3111 H.v. Stahl-u. Leichtmetallkonstrukt. (oh. Grubenausbau-)						
Insgesamt	217	2 099 416	+181 671	15 164	2 296 251	91,4	+7,9	0,7
		3151 Kessel-u. Behälterbau						
Insgesamt	87	1 516 923	-123 193	5 737	1 399 467	108,4	-8,8	0,4
		3174 Waggonbau						
Insgesamt	13	2 193 945	+28 614	3 237	2 225 796	98,6	+1,3	0,1
		31 Stahl-u. Leichtmetallbau, Schienenfahrzeugbau						
Insgesamt	323	6 384 504	+130 002	28 851	6 543 358	97,6	+2,0	0,4
		3210 H.v. landwirtschaftlichen Maschinen, Ackerschleppern						
Insgesamt	88	1 305 781	+14 059	7 815	1 327 655	98,4	+1,1	0,6
		3220 H.v. Metallbearbeitungsmaschinen u. ä.						
Insgesamt	107	1 086 218	+25 430	7 147	1 118 794	97,1	+2,3	0,6
		3240 H.v. Maschinen f.d. Nahrungs- u. Genußmittelindustrie usw.						
Insgesamt	77	1 290 924	+21 022	6 818	1 318 764	97,9	+1,6	0,5
		3256 H.v. Mütten- u. Walzwerkseinrichtungen usw. (oh. Baumasch.)						
Insgesamt	81	1 498 373	-8 278	6 787	1 496 882	100,1	-0,6	0,5
		3260 H.v. Zahnrädern, Getrieben, Lagern u. ä.						
Insgesamt	32	518 343	+8 231	6 924	533 498	97,2	+1,5	1,3
		3270 H.v. Maschinen f. weitere bestimmte Wirtschaftszweige						
Insgesamt	39	557 180	-2 959	7 610	561 830	99,2	-0,5	1,4
		3280 Sonstiger Maschinenbau						
Insgesamt	245	2 813 539	+10 432	20 902	2 844 873	98,9	+0,4	0,7
		32 Maschinenbau						
Insgesamt	747	10 473 285	-58 791	73 413	10 487 908	99,9	-0,6	0,7
		3311 H.v. Kraftwagen u. -motoren						
Insgesamt	11	1 480 207	+6 101	2 446	1 488 755	99,4	+0,4	0,2
		3314 H.v. Teilen f. Kraftwagen u. -motoren						
Insgesamt	50	1 165 048	+5 791	10 414	1 181 253	98,6	+0,5	0,9
		3316 H.v. Karosserien, Aufbauten, Anhängern f. Kraftwagen						
Insgesamt	55	754 089	+13 392	3 315	770 796	97,8	+1,7	0,4
		3380 Sonstiger Straßenfahrzeugbau						
Insgesamt	5	54 069	-2 146	-	51 923	104,1	-4,1	-
		3390 Rep. v. Kraftfahrzeugen, Fahrrädern, Lackierung						
Insgesamt	299	3 153 698	+8 137	1 983	3 163 808	99,7	+0,3	0,1
		33 Straßenfahrzeugbau, Rep. v. Kraftfahrzeugen usw.						
Insgesamt	430	6 760 912	+38 969	18 660	6 818 542	99,2	+0,6	0,3
		34 Schiffbau						
Insgesamt	20	1 621 865	+70 211	6 486	1 628 562	95,5	+4,1	0,4
		3610 H.v. Batterien, Akkumulatoren						
Insgesamt	5	109 039	+4 503	646	114 183	95,5	+3,9	0,6
		3620 H.v. Geräten der Elektriz. erzeugung, -verteilung u. ä.						
Insgesamt	123	2 681 798	+41 107	20 961	2 743 865	97,7	+1,5	0,8

1) Ohne Umsatzsteuer.

Neue Länder und Berlin-Ost
2.4 Bruttoproduktionswert 1992

Beschäftigte von ...bis ...	Unter- nehmen	Elemente des Bruttoproduktionswertes			Brutto- produktions- wert 1)	Anteil am Bruttoproduktionswert		
		Gesamtumsatz	Zu- (+) bzw. Abnahme (-) der Bestände an unfertigen und fertigen Erzeugnissen	Selbsterstellte Anlagen		Gesamt- umsatz	Zu-(+)bzw. Abnahme (-) der Bestände an unfert. u. fertigen Erzeugnis.	Selbst- erstellte Anlagen
3640 H.v.elektrischen Leuchten u.Lampen								
Insgesamt	25	161 924	-3 968	905	158 861	101,9	-2,5	0,6
3650 H.v.Elektrohaushaltsgeräten								
Insgesamt	23	341 735	-15 561	1 278	327 453	104,4	-4,8	0,4
3660 H.v.Zählern,Fernmelde-,Meß-u.Regelgeräten usw.								
Insgesamt	93	1 622 168	-55 437	12 953	1 579 684	102,7	-3,5	0,8
3670 H.v.Rundfunk-,Fernseh-u.phonotechnischen Geräten								
Insgesamt	20	360 269	-40 904	5 359	324 723	110,9	-12,6	1,7
3680 Rep.v.elektrischen Geräten f.d.Haushalt								
Insgesamt	23	86 375	+211	63	86 649	99,7	+0,2	0,1
3690 Mont.v.elektrotechn.Erzeugnissen(oh.Bauinstallation)								
Insgesamt	112	1 738 714	-63 484	13 042	1 688 271	103,0	-3,8	0,8
36 Elektrotechnik,Rep.v.Haushaltsgeräten								
Insgesamt	424	7 102 015	-133 534	55 207	7 023 688	101,1	-1,9	0,8
3751 Feinmechanik(oh.H.v.medizinmech.u.ä.Erzeugnissen)								
Insgesamt	19	105 852	+2 326	969	109 147	97,0	+2,1	0,9
3760 H.v.medizin-u.orthopädiemechanischen Erzeugnissen								
Insgesamt	47	212 335	+425	1 496	214 256	99,1	+0,2	0,7
3771 H.v.Uhren								
Insgesamt	6	90 023	-91	1 040	90 972	99,0	-0,1	1,1
37 Feinmechanik,Optik,H.v.Uhren								
Insgesamt	89	774 549	-5 699	8 049	776 899	99,7	-0,7	1,0
3821 H.v.Werkzeugen sowie Geräten f.d.Landwirtschaft								
Insgesamt	27	120 422	+9 647	2 303	132 372	91,0	+7,3	1,7
3830 H.v.Heiz-u.Kochgeräten								
Insgesamt	13	349 835	-3 519	1 350	347 666	100,6	-1,0	0,4
3842 H.v.Stahlblechwaren(oh.Möbel)								
Insgesamt	68	465 209	+15 785	10 603	491 597	94,6	+3,2	2,2
3844 H.v.NE-Metallblechwaren(oh.Möbel)								
Insgesamt	15	151 140	+1 992	691	153 822	98,3	+1,3	0,4
3847 H.v.Möbeln aus Metall								
Insgesamt	21	128 615	+2 518	1 129	132 262	97,2	+1,9	0,9
3850 H.v.Schlössern,Beschlägen								
Insgesamt	17	96 430	-1 391	727	95 766	100,7	-1,5	0,8
3882 H.v.sonst.Metallwaren(oh.-kurzwaren)								
Insgesamt	31	168 228	+3 830	2 732	174 791	96,2	+2,2	1,6
3889 H.v.Metallkurzwaren,leichten Preß-,Zieh-u.Stanzteilen								
Insgesamt	28	146 943	+13 970	4 159	165 072	89,0	+8,5	2,5
38 H.v.Eisen-,Blech-u.Metallwaren								
Insgesamt	231	1 713 097	+39 875	25 890	1 778 863	96,3	+2,2	1,5
50 H.v.Büromaschinen,ADV-Geräten u.-Einrichtungen								
Insgesamt	12	460 169	+6 907	553	467 628	98,4	+1,5	0,1
Investitionsgüter produzierendes Gewerbe								
Insgesamt	2 360	36 213 268	+86 752	226 898	36 526 918	99,1	+0,2	0,6

1) Ohne Umsatzsteuer.

Neue Länder und Berlin-Ost
2.4 Bruttoproduktionswert 1992

Beschäftigte von ...bis ...	Unter- nehmen	Elemente des Bruttoproduktionswertes			Brutto- produktions- wert 1)	Anteil am Bruttoproduktionswert		
		Gesamtumsatz	Zu- (+) bzw. Abnahme (-) der Bestände an unfertigen und fertigen Erzeugnissen	Selbsterstellte Anlagen		Gesamt- umsatz	Zu-(+)bzw. Abnahme (-) der Bestände an unfert. u. fertigen Erzeugnis.	Selbst- erstellte Anlagen
Bergbau								
Insgesamt	14	7 921 268	-207 527	74 452	7 788 193	101,7	-2,7	1,0
Grundstoff-u. Produktionsgütergewerbe								
Insgesamt	731	22 016 768	-35 920	182 136	22 162 984	99,3	-0,2	0,8
Verbrauchsgüter produzierendes Gewerbe								
Insgesamt	1 368	10 722 311	+9 178	44 303	10 775 792	99,5	+0,1	0,4
Nahrungs-u. Genußmittelgewerbe								
Insgesamt	694	17 806 454	+190 959	27 764	18 025 177	98,8	+1,1	0,2
Bergbau u. Verarbeitendes Gewerbe insgesamt								
Insgesamt	5 167	94 680 068	+43 443	555 554	95 279 064	99,4	+0,0	0,6

1) Ohne Umsatzsteuer.

Neue Länder und Berlin-Ost
2.5 Umsatz 1992

Beschäftigte von ... bis ...	Unter- nehmen	U m s a t z 1)					Anteil am Gesamtumsatz			Gesamt- umsatz je Be- schäftigten 2)	
		aus eigenen Erzeugnissen und aus industriellen / handwerklichen Dienstleistungen		aus Handelsware	aus sonst. nichtind./ nichthand- werklichen Tätig- keiten	insgesamt	aus eigenen Erzeugn. u. ind./ handw. Dienst- lei- stungen	aus Han- dels- ware	aus nicht- indu./ nicht- handw. Tätig- keiten		
		zusammen	darunter aus industriell./ handwerk- Dienstleist.								%
Anzahl		1 000 DM									
		3025 Stahlverformung, ang., Oberflächenveredlung, Härtung									
Insgesamt	67	436 743	66 648	10 326	30 159	476 228	91,5	2,2	6,3	69 582	
		3111 H.v. Stahl-u. Leichtmetallkonstrukt. (oh. Grubenausbau-)									
Insgesamt	217	1 940 279	341 845	94 404	64 733	2 099 416	92,4	4,5	3,1	101 032	
		3151 Kessel-u. Behälterbau									
Insgesamt	87	1 368 951	501 899	51 439	96 534	1 516 923	90,2	3,4	6,4	110 524	
		3174 Waggonbau									
Insgesamt	13	1 889 761	9 994	182 836	121 349	2 193 945	86,1	8,3	5,5	211 322	
		31 Stahl-u. Leichtmetallbau, Schienenfahrzeugbau									
Insgesamt	323	5 757 767	899 148	341 049	285 689	6 384 504	90,2	5,3	4,5	128 997	
		3210 H.v. landwirtschaftlichen Maschinen, Ackerschleppern									
Insgesamt	88	880 921	86 515	346 714	78 146	1 305 781	67,5	26,6	6,0	90 624	
		3220 H.v. Metallbearbeitungsmaschinen u.ä.									
Insgesamt	107	987 116	148 215	27 481	71 621	1 086 218	90,9	2,5	6,6	53 972	
		3240 H.v. Maschinen f.d. Nahrungs-u. Genußmittelindustrie usw.									
Insgesamt	77	1 175 107	102 396	33 623	82 194	1 290 924	91,0	2,6	6,4	83 428	
		3256 H.v. Hütten-u. Walzwerkseinrichtungen usw. (oh. Baumasch.)									
Insgesamt	81	1 310 671	149 185	79 251	108 451	1 498 373	87,5	5,3	7,2	73 674	
		3260 H.v. Zahnrädern, Getrieben, Lagern u.ä.									
Insgesamt	32	462 983	31 117	3 412	51 948	518 343	89,3	0,7	10,0	51 529	
		3270 H.v. Maschinen f. weitere bestimmte Wirtschaftszweige									
Insgesamt	39	482 456	39 735	54 335	20 388	557 180	86,6	9,8	3,7	70 378	
		3280 Sonstiger Maschinenbau									
Insgesamt	245	2 476 508	394 529	117 378	219 653	2 813 539	88,0	4,2	7,8	72 822	
		32 Maschinenbau									
Insgesamt	747	8 999 568	1 007 406	747 766	725 951	10 473 285	85,9	7,1	6,9	74 410	
		3311 H.v. Kraftwagen u.-motoren									
Insgesamt	11	1 397 366	117 865	28 985	53 856	1 480 207	94,4	2,0	3,6	244 824	
		3314 H.v. Teilen f. Kraftwagen u.-motoren									
Insgesamt	50	1 078 790	49 523	23 886	62 373	1 165 048	92,6	2,1	5,4	100 588	
		3316 H.v. Karosserien, Aufbauten, Anhängern f. Kraftwagen									
Insgesamt	55	669 849	73 311	51 874	32 366	754 089	88,8	6,9	4,3	111 199	
		3380 Sonstiger Straßenfahrzeugbau									
Insgesamt	5	50 090	2 250	3 769	209	54 069	92,6	7,0	0,4	74 066	
		3390 Rep.v. Kraftfahrzeugen, Fahrrädern, Lackierung									
Insgesamt	299	966 830	735 190	2 089 421	97 438	3 153 688	30,7	66,3	3,1	208 628	
		33 Straßenfahrzeugbau, Rep.v. Kraftfahrzeugen usw.									
Insgesamt	430	4 303 144	984 066	2 202 034	255 734	6 760 912	63,6	32,6	3,8	161 327	
		34 Schiffbau									
Insgesamt	20	1 572 756	111 063	11 748	37 361	1 621 865	97,0	0,7	2,3	100 681	
		3610 H.v. Batterien, Akkumulatoren									
Insgesamt	5	99 626	334	1 680	7 727	109 033	91,4	1,5	7,1	91 509	
		3620 H.v. Geräten der Elektriz. erzeugung, -verteilung u.ä.									
Insgesamt	123	2 508 204	229 445	71 199	102 394	2 681 798	93,5	2,7	3,8	105 380	

1) Ohne Umsatzsteuer.- 2) Ohne Heimarbeiter.

Neue Länder und Berlin-Ost
2.5 Umsatz 1992

Beschäftigte von ... bis ...	Unter- nehmen	U m s a t z 1)				Anteil am Gesamtumsatz			Gesamt- umsatz je Be- schäf- tigten 2)	
		aus eigenen Erzeugnissen und aus industriellen / handwerklichen Dienstleistungen		aus Handelsware	aus sonst. nichtind./ nichthand- werklichen Tätig- keiten	insgesamt	aus eigenen Erzeugn. u. ind./ handw. Dienst- leist- ungen	aus Han- dels- ware		aus nicht- indu./ nicht- handw. Tätig- keiten
		zusammen	darunter aus industriell./ handwerk- l. Dienstleist.							
Anzahl		1 000 DM				%			DM	
		3640 H.v.elektrischen Leuchten u.Lampen								
Insgesamt	25	137 474	4 843	14 420	10 031	161 924	84,9	8,9	6,2	77 266
		3650 H.v.Elektrohaushaltsgeräten								
Insgesamt	23	308 309	4 622	14 993	18 433	341 735	90,2	4,4	5,4	76 700
		3660 H.v.Zählern,Fernmelde-,Meß-u.Regelgeräten usw.								
Insgesamt	93	1 411 741	122 429	81 834	128 593	1 622 168	87,0	5,0	7,9	84 144
		3670 H.v.Rundfunk-,Fernseh-u.phonotechnischen Geräten								
Insgesamt	20	322 391	15 249	18 061	19 817	360 269	89,5	5,0	5,5	66 670
		3680 Rep.v.elektrischen Geräten f.d.Haushalt								
Insgesamt	23	50 705	36 037	34 183	1 487	86 375	58,7	39,6	1,7	87 806
		3690 Mont.v.elektrotechn.Erzeugnissen(oh.Bauinstallation)								
Insgesamt	112	1 538 430	686 751	79 431	120 852	1 738 714	88,5	4,6	7,0	102 977
		36 Elektrotechnik,Rep.v.Haushaltsgeräten								
Insgesamt	424	6 376 879	1 099 704	315 802	409 334	7 102 015	89,8	4,4	5,8	93 766
		3751 Feinmechanik(oh.H.v.medizinmech.u.ä.Erzeugnissen)								
Insgesamt	19	97 792	7 168	4 529	3 532	105 852	92,4	4,3	3,3	67 250
		3760 H.v.medizin-u.orthopädiemechanischen Erzeugnissen								
Insgesamt	47	191 090	24 556	17 894	3 351	212 335	90,0	8,4	1,6	78 165
		3771 H.v.Uhren								
Insgesamt	6	67 202	4 777	21 996	824	90 023	74,7	24,4	0,9	62 712
		37 Feinmechanik,Optik,H.v.Uhren								
Insgesamt	89	614 362	62 758	79 473	80 714	774 549	79,3	10,3	10,4	49 115
		3821 H.v.Werkzeugen sowie Geräten f.d.Landwirtschaft								
Insgesamt	27	101 690	23 102	17 802	930	120 422	84,4	14,8	0,8	64 439
		3830 H.v.Heiz-u.Kochgeräten								
Insgesamt	13	328 605	3 268	14 089	7 141	349 835	93,9	4,0	2,0	138 329
		3842 H.v.Stahlblechwaren(oh.Möbel)								
Insgesamt	68	379 632	25 993	64 807	20 710	465 209	81,6	13,9	4,5	90 729
		3844 H.v.NE-Metallblechwaren(oh.Möbel)								
Insgesamt	15	132 925	5 786	16 040	2 175	151 140	87,9	10,6	1,4	147 453
		3847 H.v.Möbeln aus Metall								
Insgesamt	21	119 643	802	6 419	2 553	128 615	93,0	5,0	2,0	98 105
		3850 H.v.Schlössern,Beschlägen								
Insgesamt	17	90 440	3 189	3 652	2 338	96 430	93,8	3,8	2,4	85 593
		3882 H.v.sonst.Metallwaren(oh.-kurzwaren)								
Insgesamt	31	154 042	7 355	8 356	5 830	168 228	91,6	5,0	3,5	105 153
		3889 H.v.Metallkurzwaren,leichten Preß-,Zieh-u.Stanzteilen								
Insgesamt	28	137 034	14 389	3 097	6 812	146 943	93,3	2,1	4,6	59 864
		38 H.v.Eisen-,Blech-u.Metallwaren								
Insgesamt	231	1 523 165	88 798	136 201	53 731	1 713 097	88,9	8,0	3,1	93 284
		50 H.v.Büromaschinen,ADV-Geräten u.-Einrichtungen								
Insgesamt	12	432 526	26 135	2 871	24 772	460 169	94,0	0,6	5,4	119 742
		Investitionsgüter produzierendes Gewerbe								
Insgesamt	2 360	30 425 118	4 367 717	3 848 068	1 940 081	36 213 268	84,0	10,6	5,4	96 987

1) Ohne Umsatzsteuer.- 2) Ohne Heimarbeiter.

Neue Länder und Berlin-Ost
2.5 Umsatz 1992

Beschäftigte von ... bis ...	Unter- nehmen	U m s a t z 1)				Anteil am Gesamtumsatz			Gesamt- umsatz je Be- schäf- tigten 2)	
		aus eigenen Erzeugnissen und aus industriellen / handwerklichen Dienstleistungen		aus Handelsware	aus sonst. nichtind./ nichthand- werklichen Tätig- keiten	insgesamt	aus eigenen Erzeugn. u. ind./ handw. Dienst- lei- stungen	aus Han- dels- ware		aus nicht- indu./ nicht- handw. Tätig- keiten
		zusammen	darunter aus industriell./ handwerk- Dienstleist.							
Anzahl		1 000 DM							DM	
Bergbau										
Insgesamt	14	6 625 336	102 407	10 771	1 285 161	7 921 268	83,6	0,1	16,2	114 125
Grundstoff-u. Produktionsgütergewerbe										
Insgesamt	731	19 978 043	981 064	760 194	1 278 530	22 016 768	90,7	3,5	5,8	131 638
Verbrauchsgüter produzierendes Gewerbe										
Insgesamt	1 368	9 522 611	548 352	415 292	784 407	10 722 311	88,8	3,9	7,3	78 462
Nahrungs-u. Genußmittelgewerbe										
Insgesamt	694	15 891 090	401 625	1 486 785	428 579	17 806 454	89,2	8,3	2,4	240 542
Bergbau u. Verarbeitendes Gewerbe insgesamt										
Insgesamt	5 167	82 442 198	6 401 166	6 521 110	5 716 759	94 680 068	87,1	6,9	6,0	115 361

1) Ohne Umsatzsteuer.- 2) Ohne Heimarbeiter.

Lfd. Nr.	Beschäftigte von ... bis ...	Eingänge an Roh-, Hilfs- und Betriebs- stoffen	Anfangsbest. abzüglich Endbestand an Roh-, Hilfs- u. Betriebs- stoffen	Verbrauch an Roh-, Hilfs- und Betriebsstoffen (Materialverbrauch)		Eingänge an Handelsware	Anfangsbest. abzüglich Endbestand an Handelsware	Einsatz an Handelsware Sp.5 + Sp.6	Kosten für Lohn- arbeiten 8
				insgesamt	darunter Energie- verbrauch				
				Sp.1 + Sp.2					
		1	2	3	4	5	6	7	8
									3025 Stahlverformung, ang.,
1	Insgesamt	201 537	+4 126	205 663	44 450	8 924	+369	9 293	11 963
									3111 H.v. Stahl-u.
2	Insgesamt	891 298	+4 340	895 638	85 952	83 978	-4 076	79 903	160 842
									3151 Kessel-u.
3	Insgesamt	389 434	+1 626	391 061	30 563	44 592	-332	44 260	131 192
									3174
4	Insgesamt	1 087 669	+7 952	1 095 621	34 155	150 737	+1 965	152 702	30 584
									31 Stahl-u. Leichtmetallbau,
5	Insgesamt	2 697 505	-35 533	2 661 972	171 033	291 222	-3 150	288 072	365 312
									3210 H.v. landwirtschaftlichen
6	Insgesamt	504 294	+31 309	535 602	48 440	258 001	-9 977	248 024	12 279
									3220 H.v.
7	Insgesamt	378 325	+36 867	415 192	69 077	25 680	-278	25 403	64 603
									3240 H.v. Maschinen f.d. Nahrungs-
8	Insgesamt	532 798	+20 213	553 011	56 504	29 461	+357	29 818	55 745
									3256 H.v. Hütten-u.
9	Insgesamt	664 396	+34 510	698 905	88 362	72 506	+3 661	76 167	62 522
									3260 H.v. Zahnradern,
10	Insgesamt	224 134	+22 842	246 977	44 082	2 699	+390	3 089	20 187
									3270 H.v. Maschinen f. weitere
11	Insgesamt	255 271	+12 597	267 868	23 883	52 144	-9 031	43 113	11 897
									3280 Sonstiger
12	Insgesamt	1 138 766	+13 049	1 151 815	140 588	86 718	+6 310	93 028	132 752
									32
13	Insgesamt	4 358 087	+190 209	4 548 295	516 762	604 356	-7 697	596 659	378 679
									3311 H.v. Kraftwagen
14	Insgesamt	1 485 988	+18 901	1 504 889	40 180	15 592	-2 964	12 629	2 010
									3314 H.v. Teilen f.
15	Insgesamt	697 269	+8 797	706 066	57 027	14 457	+101	14 558	12 485
									3316 H.v. Karosserien, Aufbauten,
16	Insgesamt	423 049	-14 728	408 321	27 890	38 840	+6 312	45 152	9 786
									3380 Sonstiger
17	Insgesamt	24 186	+1 576	25 762	1 728	2 989	-316	2 673	739
									3390 Rep.v. Kraftfahrzeugen,
18	Insgesamt	488 335	-19 920	468 415	39 764	1 914 635	-91 563	1 823 072	8 954
									33 Straßenfahrzeugbau,
19	Insgesamt	3 224 066	-17 013	3 207 052	173 513	1 990 095	-88 578	1 901 517	36 899
									34
20	Insgesamt	613 279	+25 753	639 032	46 330	10 138	+264	10 401	186 806
									3610 H.v. Batterien,
21	Insgesamt	52 453	+5 281	57 735	9 960	1 927	-84	1 844	337
									3620 H.v. Geräten der Elektriz.
22	Insgesamt	1 463 839	-7 216	1 456 624	86 711	60 915	+1 152	62 067	25 245

1) Ohne Umsatzsteuer.- 2) Nur von Kapitalgesellschaften.

und Berlin-Ost
Handelsware zu Anschaffungskosten,
Vorleistungen, Kostensteuern 1992

DM

Materialver- brauch, Einsatz an Handelsw. z. An- schaffungsk., Kosten für Lohnarbeiten Sp.3+Sp.7+Sp.8	Kosten für sonstige industr./ handwerkli. Dienst- leistungen	Mieten und Pachten	Sonstige Kosten			Sonstige Vor- leistungen Sp.10 +Sp.11 +Sp.12 15	Vorleistungen insgesamt 1) Sp.9 + Sp.15 16	Kostensteuern			Lfd. Nr.
			insgesamt	darunter				insgesamt	darunter		
				Versiche- rungs- prämien	Bank- spesen				Vermögen- steuer 2)	Verbrauch steuern	
9	10	11	12	13	14	15	16	17	18	19	
Oberflächenveredlung, Härtung											
226 918	19 260	8 392	54 323	3 263	716	81 975	308 893	5 686	-	-	1
Leichtmetallkonstrukt. (oh. Grubenausbau-)											
1 136 383	168 127	47 274	176 448	11 170	2 212	391 849	1 528 232	7 385	-	-	2
Behälterbau											
566 513	135 787	19 618	119 180	9 349	995	274 565	841 078	6 561	-	-	3
Waggonbau											
1 278 908	93 798	13 421	145 382	10 691	7 839	252 601	1 531 509	11 888	-	-	4
Schienenfahrzeugbau											
3 315 355	465 246	84 057	513 681	32 851	11 258	1 062 984	4 378 339	27 867	-	-	5
Maschinen, Ackerschleppern											
795 905	29 807	14 013	181 347	13 636	7 533	225 166	1 021 071	4 623	-	-	6
Metallbearbeitungsmaschinen u.ä.											
505 198	49 222	15 519	183 053	7 638	3 678	247 794	752 992	3 089	-	-	7
u. Genußmittelindustrie usw.											
638 574	55 307	16 637	197 447	9 517	4 181	269 391	907 965	2 964	-	-	8
Walzwerkseinrichtungen usw. (oh. Baumasch.)											
837 594	67 205	19 316	260 390	9 403	1 750	346 912	1 184 506	6 963	-	-	9
Getrieben, Lagern u.ä.											
270 252	19 475	12 928	85 514	3 740	569	117 916	388 168	1 914	-	-	10
bestimmte Wirtschaftszweige											
322 879	21 807	17 885	128 727	10 968	1 217	168 419	491 297	1 753	-	-	11
Maschinenbau											
1 377 595	158 288	42 306	363 969	16 753	7 356	564 562	1 942 157	9 737	-	-	12
Maschinenbau											
5 523 633	459 239	156 038	1 631 722	78 367	28 524	2 246 998	7 770 630	34 018	-	-	13
u.-motoren											
1 519 527	35 970	18 846	183 627	4 372	91	238 443	1 757 970	2 000	-	-	14
Kraftwagen u.-motoren											
733 109	36 266	13 228	122 961	4 410	1 340	172 455	905 564	3 736	-	-	15
Anhängern f. Kraftwagen											
463 259	15 355	26 304	94 537	3 600	1 038	136 197	599 456	2 797	-	-	16
Straßenfahrzeugbau											
29 173	610	1 562	8 356	271	140	10 529	39 702	214	-	-	17
Fahrrädern, Lackierung											
2 300 441	30 569	29 318	145 403	14 405	2 911	205 289	2 505 730	13 039	-	-	18
Rep.v. Kraftfahrzeugen usw.											
5 145 468	120 925	93 171	573 438	27 632	5 797	787 535	5 933 002	21 984	-	-	19
Schiffbau											
836 240	52 440	4 923	89 458	7 683	671	146 821	983 061	10 995	-	-	20
Akkumulatoren											
59 915	5 691	687	19 224	689	181	25 601	85 516	165	-	-	21
erzeugung,-verteilung u.ä.											
1 543 935	111 388	31 819	280 759	12 642	4 530	423 966	1 967 900	7 804	-	-	22

Lfd. Nr.	Beschäftigte von ... bis ...	Eingänge an Roh-, Hilfs- und Betriebs- stoffen	Anfangsbest. abzüglich Endbestand an Roh-, Hilfs- u. Betriebs- stoffen	Verbrauch an Roh-, Hilfs- und Betriebsstoffen (Materialverbrauch)		Eingänge an Handelsware	Anfangsbest. abzüglich Endbestand an Handelsware	Einsatz an Handelsware	Kosten für Lohn- arbeiten
				insgesamt	darunter Energie- verbrauch				
				Sp.1 + Sp.2					
		1	2	3	4	5	6	7	8
								3640 H.v. elektrischen	
23	Insgesamt	67 230	+3 135	70 365	7 413	17 152	-3 268	13 884	874
									3650 H.v.
24	Insgesamt	193 142	+12 075	205 217	15 492	10 509	+920	11 429	2 020
									3660 H.v. Zählern, Fernmelde-,
25	Insgesamt	680 282	-13 931	666 350	62 761	66 110	-2 669	63 441	26 213
									3670 H.v. Rundfunk-, Fernseh-u.
26	Insgesamt	259 464	+9 143	268 607	32 730	10 982	+6 454	17 436	1 517
									3680 Rep.v. elektrischen
27	Insgesamt	18 330	+275	18 605	1 123	29 276	-1 154	28 123	1 249
									3690 Mont.v. elektrotechn.
28	Insgesamt	580 012	+9 049	589 060	29 144	65 978	-954	65 024	16 618
									36 Elektrotechnik, Rep.
29	Insgesamt	3 314 752	+17 811	3 332 563	245 334	262 849	+397	263 246	74 073
									3751 Feinmechanik (oh.H.v.)
30	Insgesamt	49 378	-3 147	46 231	4 094	3 685	-340	3 345	2 692
									3760 H.v. medizin-u.
31	Insgesamt	64 507	-4 187	60 320	4 906	14 481	-195	14 286	11 631
									3771
32	Insgesamt	37 318	-3 781	33 536	3 459	16 836	+2 526	19 362	346
									37 Feinmechanik,
33	Insgesamt	308 637	-21 889	286 748	57 889	73 541	-12 629	60 912	54 973
									3821 H.v. Werkzeugen sowie
34	Insgesamt	42 580	-840	41 740	8 402	16 535	+244	16 779	2 605
									3830 H.v. Heiz-u.
35	Insgesamt	169 990	+2 240	172 230	12 539	10 980	-1 335	9 644	4 919
									3842 H.v. Stahlblechwaren
36	Insgesamt	212 271	+1 671	213 942	22 341	56 160	-1 813	54 347	13 467
									3844 H.v. NE-Metallblechwaren
37	Insgesamt	85 900	-3 904	81 996	3 547	12 787	+206	12 993	1 266
									3847 H.v. Möbeln
38	Insgesamt	58 472	+712	59 185	6 923	6 009	-99	5 910	981
									3850 H.v. Schlössern,
39	Insgesamt	38 940	+367	39 307	3 028	2 138	+614	2 752	1 670
									3882 H.v. sonst. Metallwaren
40	Insgesamt	108 648	-287	108 361	10 060	6 479	+117	6 596	1 345
									3889 H.v. Metallkurzwaren,
41	Insgesamt	68 995	-388	68 607	9 137	2 280	+231	2 511	1 479
									38 H.v. Eisen-, Blech-
42	Insgesamt	828 088	+1 640	829 729	80 768	115 327	-1 930	113 398	28 047
									50 H.v. Büromaschinen,
43	Insgesamt	380 685	-17 177	363 509	9 731	2 481	-37	2 444	691
									Investitionsgüter
44	Insgesamt	16 154 293	+152 480	16 306 772	1 387 956	3 359 686	-112 991	3 246 694	1 167 789

1) Ohne Umsatzsteuer.- 2) Nur von Kapitalgesellschaften.

und Berlin-Ost
Handelsware zu Anschaffungskosten,
Vorleistungen, Kostensteuern 1992

DM

Materialver- brauch, Einsatz an Handelsw. z. An- schaffungsk., Kosten für Lohnarbeiten Sp. 3+Sp. 7+Sp. 8	Kosten für sonstige industr./ handwerkli. Dienst- leistungen	Mieten und Pachten	Sonstige Kosten			Sonstige Vor- leistungen Sp. 10 + Sp. 11 + Sp. 12	Vorleistungen insgesamt 1) Sp. 9 + Sp. 15	Kostensteuern			Lfd. Nr.	
			insgesamt	darunter				insgesamt	darunter			
				Versiche- rungs- prämien	Bank- spesen				Vermögen- steuer 2)	Verbrauch steuern		
9	10	11	12	13	14	15	16	17	18	19		
Leuchten u. Lampen												
85 123	4 256	2 059	14 605	1 011	197	20 920	106 043	1 719	-	1 088	23	
Elektrohaushaltsgeräten												
218 667	8 088	3 801	61 086	1 942	1 606	72 974	291 641	882	-	-	24	
Meß-u. Regelgeräten usw.												
756 004	63 967	28 050	285 379	7 786	1 729	377 395	1 133 400	5 121	-	-	25	
phonotechnischen Geräten												
287 560	9 031	7 660	57 066	1 871	582	73 757	361 317	848	-	-	26	
Geräten f.d. Haushalt												
47 976	1 964	1 479	4 642	571	88	8 085	56 061	433	-	-	27	
Erzeugnissen (oh. Bauinstallation)												
670 703	87 031	29 369	199 187	9 788	1 021	315 587	986 290	6 220	-	-	28	
v. Haushaltsgeräten												
3 669 882	291 417	104 923	921 946	36 301	9 935	1 318 286	4 988 168	23 192	-	1 088	29	
medizinmech. u. ä. Erzeugnissen)												
52 268	2 111	1 733	15 800	746	157	19 644	71 912	424	-	-	30	
orthopädiemechanischen Erzeugnissen												
86 237	2 173	4 739	17 022	1 043	133	23 934	110 172	1 517	-	-	31	
H.v. Uhren												
53 244	1 830	444	14 504	701	48	16 779	70 023	112	-	-	32	
Optik, H.v. Uhren												
402 633	33 100	21 841	176 181	5 278	1 072	231 122	633 755	3 369	-	-	33	
Geräten f.d. Landwirtschaft												
61 124	3 109	6 362	11 241	1 173	296	20 713	81 837	373	-	-	34	
Kochgeräten												
186 794	11 492	2 938	33 696	924	179	48 126	234 920	366	-	-	35	
(oh. Möbel)												
281 755	12 312	5 516	54 184	2 560	903	72 012	353 767	1 387	-	-	36	
(oh. Möbel)												
96 255	2 730	2 811	8 808	379	150	14 349	110 603	384	-	-	37	
aus Metall												
66 076	3 127	1 361	11 272	606	179	15 760	81 836	340	-	-	38	
Beschlägen												
43 729	3 621	891	6 727	526	80	11 239	54 968	533	-	-	39	
(oh. -kurzwaren)												
116 302	4 709	1 914	21 079	1 340	190	27 702	144 004	337	-	-	40	
leichten Preß-, Zieh- u. Stanzteilen												
72 597	3 838	3 430	23 118	1 025	451	30 386	102 983	585	-	-	41	
u. Metallwaren												
971 174	47 936	27 003	181 211	8 999	2 664	256 151	1 227 324	4 639	-	-	42	
ADV-Geräten u. -Einrichtungen												
366 643	6 742	4 907	24 184	1 285	324	35 833	402 476	463	-	-	43	
produzierendes Gewerbe												
20 721 256	1 511 094	508 734	4 228 884	203 728	61 347	6 248 712	26 969 968	133 218	-	1 088	44	

Neue Länder
2.6 Materialverbrauch, Einsatz an
Kosten für Lohnarbeiten, sonstige

1 000

Lfd. Nr.	Beschäftigte von ... bis ...	Eingänge an Roh-, Hilfs- und Betriebs- stoffen	Anfangsbest. abzüglich Endbestand an Roh-, Hilfs- u. Betriebs- stoffen	Verbrauch an Roh-, Hilfs- und Betriebsstoffen (Materialverbrauch)		Eingänge an Handelsware	Anfangsbest. abzüglich Endbestand an Handelsware	Einsatz an Handelsware Sp.5 + Sp.6	Kosten für Lohn- arbeiten 8
				insgesamt Sp.1 + Sp.2	darunter Energie- verbrauch				
		1	2	3	4	5	6	7	8
									Berg
1	Insgesamt	1 765 718	+73 190	1 838 908	1 084 008	9 210	+311	9 521	-
									Grundstoff-u.
2	Insgesamt	12 383 118	+206 006	12 589 124	2 279 148	691 029	-10 410	680 619	244 653
									Verbrauchsgüter
3	Insgesamt	4 903 243	+49 906	4 953 149	628 701	357 786	-11 063	346 723	202 460
									Nahrungs-u.
4	Insgesamt	10 088 068	+15 061	10 103 129	536 196	1 297 361	+23 843	1 321 204	42 530
									Bergbau u. Verarbeitendes
5	Insgesamt	45 294 440	+496 643	45 791 083	5 916 010	5 715 072	-110 310	5 604 762	1 657 433

1) Ohne Umsatzsteuer.- 2) Nur von Kapitalgesellschaften.

und Berlin-Ost
Handelsware zu Anschaffungskosten,
Vorleistungen, Kostensteuern 1992

DM

Materialver- brauch, Einsetz an Handelsw.z.An- schaffungsk., Kosten für Lohnarbeiten	Kosten für sonstige industr./ handwerkkl. Dienst- leistungen	Mieten und Pachten	Sonstige Kosten			Sonstige Vor- leistungen Sp.10 +Sp.11 +Sp.12	Vorleistungen insgesamt 1) Sp.9 + Sp.15	Kostensteuern			Lfd. Nr.
			insgesamt	darunter				insgesamt	darunter		
				Versiche- rungs- prämien	Bank- spesen				Vermögen- steuer 2)	Verbrauch steuern	
Sp.3+Sp.7+Sp.8	10	11	12	13	14	15	16	17	18	19	
bau											
1 848 430	487 275	32 584	1 183 134	35 631	614	1 702 992	3 551 422	147 591	-	113 523	1
Produktionsgütergewerbe											
13 514 396	1 202 691	294 660	3 141 757	156 975	29 069	4 639 108	18 153 504	421 209	-	328 565	2
produzierendes Gewerbe											
5 502 332	281 378	146 191	1 397 642	77 074	19 630	1 825 211	7 327 543	42 155	-	-	3
Genußmittelgewerbe											
11 466 863	313 356	191 682	1 257 099	57 080	9 119	1 762 137	13 229 001	2 389 300	-	2 322 444	4
Gewerbe insgesamt											
53 053 278	3 795 794	1 173 850	11 208 515	530 487	119 779	16 178 160	69 231 438	3 133 473	-	2 765 620	5

Lfd. Nr.	Beschäftigte von ... bis ...	Unternehmen	Beschäftigte (ohne Heimarbeiter)						
			zusammen	Inhaber	Arbeitnehmer				
					zusammen	darunter weiblich	Angestellte		
							zusammen	darunter weiblich	
A n z a h									
1	Insgesamt	67	6 844	11	6 833	1 576	1 984	850	3025 Stahlverformung, ang.,
2	Insgesamt	217	20 780	22	20 758	2 841	6 159	2 415	3111 H.v.Stahl-u.
3	Insgesamt	87	13 725	12	13 713	2 081	4 276	1 883	3151 Kessel-u.
4	Insgesamt	13	.	.	10 381	2 026	2 908	1 240	3174
5	Insgesamt	323	49 494	35	49 459	8 391	15 091	6 399	31 Stahl-u.Leichtmetallbau,
6	Insgesamt	88	14 409	12	14 397	3 196	5 181	2 342	3210 H.v.landwirtschaftlichen
7	Insgesamt	107	.	.	20 124	3 494	7 767	2 878	3220 H.v.
8	Insgesamt	77	15 474	7	15 467	3 126	6 121	2 702	3240 H.v.Maschinen f.d.Nahrungs-
9	Insgesamt	81	20 338	3	20 335	4 614	8 513	3 623	3256 H.v.Hütten-u.
10	Insgesamt	32	10 059	-	10 059	2 349	3 410	1 417	3260 H.v.Zahnradern,
11	Insgesamt	39	7 917	12	7 905	1 468	3 204	1 168	3270 H.v.Maschinen f.weitere
12	Insgesamt	245	.	.	38 625	8 836	15 492	6 361	3280 Sonstiger
13	Insgesamt	747	140 751	51	140 700	30 263	55 018	22 802	32
14	Insgesamt	11	.	.	6 044	1 178	1 741	849	3311 H.v.Kraftwagen
15	Insgesamt	50	.	.	11 572	2 889	3 354	1 495	3314 H.v.Teilen f.
16	Insgesamt	55	.	.	6 779	973	1 865	704	3316 H.v.Karosserien,Aufbauten,
17	Insgesamt	5	730	-	730	405	145	90	3380 Sonstiger
18	Insgesamt	299	15 116	43	15 074	2 554	6 013	2 250	3390 Rep.v.Kraftfahrzeugen,
19	Insgesamt	430	41 908	57	41 851	8 454	13 519	5 534	33 Straßenfahrzeugbau,
20	Insgesamt	20	.	.	16 108	2 722	4 710	1 926	34
21	Insgesamt	5	1 192	-	1 192	261	417	194	3610 H.v.Batterien,
22	Insgesamt	123	25 449	-	25 449	8 578	8 900	3 913	3620 H.v.Geräten der Elektriz.

und Berlin-Ost
30. September 1992

		Heimarbeiter	Beschäftigte (einschl. Heimarbeiter) insgesamt	Anteil an den Beschäftigten (ohne Heimarbeiter)			Anteil der Frauen an den		Lfd. Nr.
Arbeiter				Inhaber	Angestellte	Arbeiter	Angestellten	Arbeitern	
zusammen	darunter weiblich								
Oberflächenveredlung, Härtung									
4 849	726	.	.	0,2	29,0	70,8	42,8	15,0	1
Leichtmetallkonstrukt. (oh. Grubenausbau-)									
14 599	425	.	.	0,1	29,6	70,3	39,2	2,9	2
Behälterbau									
9 438	198	-	13 725	0,1	31,2	68,8	44,0	2,1	3
Waggonbau									
7 473	786	-	10 382	0,0	28,0	72,0	42,6	10,5	4
Schienenfahrzeugbau									
34 368	1 992	.	.	0,1	30,5	69,4	42,4	5,8	5
Maschinen, Ackerschleppern									
9 216	853	-	14 409	0,1	36,0	64,0	45,2	9,3	6
Metallbearbeitungsmaschinen u.ä.									
12 356	616	-	20 126	0,0	38,6	61,4	37,0	5,0	7
u. Genußmittelindustrie usw.									
9 346	423	.	.	0,0	39,6	60,4	44,1	4,5	8
Walzwerkseinrichtungen usw. (oh. Baumasch.)									
11 821	991	-	20 338	0,0	41,9	58,1	42,6	8,4	9
Getrieben, Lagern u.ä.									
6 649	932	.	.	-	33,9	66,1	41,5	14,0	10
bestimmte Wirtschaftszweige									
4 701	300	-	7 917	0,2	40,5	59,4	36,4	6,4	11
Maschinenbau									
23 133	2 475	.	.	0,0	40,1	59,9	41,1	10,7	12
Maschinenbau									
85 682	7 462	8	140 759	0,0	39,1	60,9	41,4	8,7	13
u.-motoren									
4 303	329	-	.	0,0	28,8	71,2	48,8	7,6	14
Kraftwagen u.-motoren									
8 218	1 394	.	11 613	0,1	29,0	71,0	44,6	17,0	15
Anhängern f. Kraftwagen									
4 914	270	-	.	0,0	27,5	72,5	37,7	5,5	16
Straßenfahrzeugbau									
585	315	-	730	-	19,9	80,1	62,1	53,8	17
Fahrrädern, Lackierung									
9 060	304	.	.	0,3	39,8	59,9	37,4	3,4	18
Rep.v. Kraftfahrzeugen usw.									
28 332	2 920	.	.	0,1	32,3	67,6	40,9	10,3	19
Schiffbau									
11 398	796	-	.	0,0	29,2	70,8	40,9	7,0	20
Akkumulatoren									
775	67	-	1 192	-	35,0	65,0	46,5	8,6	21
erzeugung, -verteilung u.ä.									
16 549	4 665	3	25 452	-	35,0	65,0	44,0	28,2	22

Lfd. Nr.	Beschäftigte von ... bis ...	Unternehmen	Beschäftigte (ohne Heimarbeiter)					
			zusammen	Inhaber	Arbeitnehmer			
					zusammen	darunter weiblich	Angestellte	
							zusammen	darunter weiblich
A n z a h l								
							3640 H.v.elektrischen	
23	Insgesamt	25	2 096	-	2 096	916	700	312
								3650 H.v.
24	Insgesamt	23	4 455	-	4 455	1 854	1 320	587
								3660 H.v.Zählern,Fernmelde-,
25	Insgesamt	93	.	.	19 277	7 219	8 623	2 826
								3670 H.v.Rundfunk-,Fernseh-u.
26	Insgesamt	20	5 404	-	5 404	2 062	1 984	827
								3680 Rep.v.elektrischen
27	Insgesamt	23	984	-	984	205	352	124
								3690 Mont.v.elektrotechn.
28	Insgesamt	112	16 884	-	16 884	3 662	7 713	3 029
								36 Elektrotechnik,Rep.
29	Insgesamt	424	.	.	75 741	24 757	30 009	11 812
								3751 Feinmechanik(oh.H.v.
30	Insgesamt	19	1 574	-	1 574	493	596	234
								3760 H.v.medizin-u.
31	Insgesamt	47	.	.	2 715	1 491	639	338
								3771
32	Insgesamt	6	1 436	-	1 436	768	431	213
								37 Feinmechanik,
33	Insgesamt	89	.	.	15 769	7 161	6 636	3 460
								3821 H.v.Werkzeugen sowie
34	Insgesamt	27	1 869	-	1 869	441	600	223
								3830 H.v.Heiz-u.
35	Insgesamt	13	2 529	-	2 529	733	778	374
								3842 H.v.Stahlblechwaren
36	Insgesamt	68	.	.	5 124	928	1 398	581
								3844 H.v.NE-Metallblechwaren
37	Insgesamt	15	1 025	-	1 025	368	295	138
								3847 H.v.Möbeln
38	Insgesamt	21	1 311	-	1 311	279	323	147
								3850 H.v.Schließern,
39	Insgesamt	17	1 127	-	1 127	455	313	145
								3882 H.v.sonst.Metallwaren
40	Insgesamt	31	1 600	-	1 600	453	380	161
								3889 H.v.Metallkurzwaren,
41	Insgesamt	28	2 455	-	2 455	974	679	289
								38 H.v.Eisen-,Blech-
42	Insgesamt	231	.	.	18 361	4 999	5 098	2 200
								50 H.v.Büromaschinen,
43	Insgesamt	12	3 843	-	3 843	1 699	1 373	525
								Investitionsgüter
44	Insgesamt	2 360	373 382	161	373 221	90 795	134 753	56 059

		Heimerbeiter	Beschäftigte (einschl. Heimerbeiter) insgesamt	Anteil an den Beschäftigten (ohne Heimerbeiter)			Anteil der Frauen an den		Lfd. Nr.
Arbeiter				Inhaber	Angestellte	Arbeiter	Angestellten	Arbeitern	
zusammen	darunter weiblich								
Leuchten u. Lampen		.	.	-	33,4	66,6	44,6	43,2	23
1 396	603								
Elektrohaushaltsgeräten		.	.	-	29,6	70,4	44,5	40,4	24
3 135	1 267								
Meß- u. Regelgeräten usw.		.	19 381	0,0	44,7	55,3	32,8	41,2	25
10 654	4 393								
phonotechnischen Geräten		-	5 404	-	36,7	63,3	41,7	36,1	26
3 420	1 235								
Geräten f. d. Haushalt		-	984	-	35,8	64,2	35,4	12,7	27
632	81								
Erzeugnissen (oh. Bauinstallation)		.	.	-	45,7	54,3	39,3	6,9	28
9 171	634								
v. Haushaltsgeräten		.	.	0,0	39,6	60,4	39,4	28,3	29
45 732	12 944								
medizinisch. u. ä. Erzeugnissen)		-	1 574	-	37,9	62,1	39,3	26,5	30
978	259								
orthopädiemechanischen Erzeugnissen		.	.	0,0	23,5	76,4	52,9	55,5	31
2 076	1 152								
H. v. Uhren		.	.	-	30,0	70,0	49,5	55,2	32
1 005	555								
Optik, H. v. Uhren		6	15 776	0,0	42,1	57,9	52,1	40,5	33
9 133	3 700								
Geräten f. d. Landwirtschaft		-	1 869	-	32,1	67,9	37,2	17,2	34
1 268	218								
Kochgeräten		-	2 529	-	30,8	69,2	48,1	20,5	35
1 751	359								
(oh. Möbel)		.	5 137	.	27,3	72,7	41,5	9,3	36
3 726	347								
(oh. Möbel)		-	1 025	-	28,8	71,2	46,8	31,5	37
730	230								
aus Metall		.	.	-	24,6	75,4	45,5	13,4	38
988	132								
Beschlägen		-	1 127	-	27,8	72,2	46,5	38,1	39
814	310								
(oh. -kurzwaren)		-	1 600	-	23,7	76,3	42,3	24,0	40
1 220	293								
leichten Preß-, Zieh- u. Stanzteilen		-	2 455	-	27,7	72,3	42,5	38,6	41
1 775	685								
u. Metallwaren		.	18 375	0,0	27,8	72,2	43,1	21,1	42
13 263	2 799								
ADV-Geräten u. -Einrichtungen		-	3 843	-	35,7	64,3	38,3	47,5	43
2 471	1 174								
produzierendes Gewerbe		183	373 565	0,0	36,1	63,9	41,6	14,6	44
238 468	34 736								

Lfd. Nr.	Beschäftigte von ... bis ...	Unternehmen	Beschäftigte (ohne Heimarbeiter)					
			zusammen	Inhaber	Arbeitnehmer			
					zusammen	darunter weiblich	Angestellte	
							zusammen	darunter weiblich
A n z a h l								
1	Insgesamt	14	69 409	-	69 409	18 039	18 924	Berg 8 236
2	Insgesamt	731	167 252	61	167 191	50 723	57 803	Grundstoff-u. 27 458
3	Insgesamt	1 368	136 656	124	136 532	69 619	36 616	Verbrauchsgüter 20 792
4	Insgesamt	694	74 027	79	73 948	33 537	22 866	Nahrungs-u. 15 011
5	Insgesamt	5 167	820 726	424	820 301	262 713	270 961	Bergbau u. Verarbeitendes 127 555

und Berlin-Ost
30. September 1992

Arbeiter		Heimarbeiter	Beschäftigte (einschl. Heimarbeiter) insgesamt	Anteil an den Beschäftigten (ohne Heimarbeiter)			Anteil der Frauen an den		Lfd. Nr.	
				Inhaber	Angestellte	Arbeiter	Angestellten	Arbeitern		
zusammen	darunter weiblich			%						
bau	50 485	9 803	-	69 409	-	27,3	72,7	43,5	19,4	1
Produktionsgütergewerbe	109 388	23 265	76	167 328	0,0	34,6	65,4	47,5	21,3	2
produzierendes Gewerbe	99 916	48 827	6 591	143 247	0,1	26,8	73,1	56,8	48,9	3
Genußmittelgewerbe	51 082	18 526	107	74 134	0,1	30,9	69,0	65,6	36,3	4
Gewerbe insgesamt	549 340	135 157	6 957	827 683	0,1	33,0	66,9	47,1	24,6	5

Neue Länder und Berlin-Ost
2.8 Personalkosten 1992

1 000 DM

Beschäftigte von ... bis ...	Bruttolohn- und -gehaltssumme					Sozialkosten			Personal- kosten insgesamt
	Bruttolohn- und -gehaltssumme (ohne Heimarbeiterlöhne)			Brutto- lohnsumme für Heim- arbeiter	Bruttolohn- und gehaltssumme (einschl. Heimarbeiter- löhne)	Gesetzliche	Sonstige	zusammen	
	Brutto- lohnsumme (ohne Heim- arbeiter- löhne)	Brutto- gehalt- summe	zusammen						
	3025 Stahlverformung, ang., Oberflächenveredlung, Härtung								
Insgesamt	119 101	66 849	185 950	.	.	37 677	.	.	226 844
	3111 H.v. Stahl-u. Leichtmetallkonstrukt. (oh. Grubenausbau-)								
Insgesamt	388 249	233 452	621 701	.	.	130 582	.	.	765 137
	3151 Kessel-u. Behälterbau								
Insgesamt	268 004	155 475	423 480	-	423 480	87 335	9 845	97 180	520 660
	3174 Waggonbau								
Insgesamt	194 102	114 185	308 287	-	308 287	59 673	22 764	82 437	390 724
	31 Stahl-u. Leichtmetallbau, Schienenfahrzeugbau								
Insgesamt	924 020	561 902	1 485 922	.	.	301 649	.	.	1 834 844
	3210 H.v. landwirtschaftlichen Maschinen, Ackerschleppern								
Insgesamt	179 856	167 414	347 270	-	347 270	73 367	16 338	89 706	436 976
	3220 H.v. Metallbearbeitungsmaschinen u.ä.								
Insgesamt	268 822	245 960	514 782	-	514 782	104 292	20 200	124 492	639 274
	3240 H.v. Maschinen f.d. Nahrungs-u. Genußmittelindustrie usw.								
Insgesamt	234 961	204 727	439 687	14	439 702	89 833	16 592	106 425	546 126
	3256 H.v. Hütten-u. Walzwerkseinrichtungen usw. (oh. Baumasch.)								
Insgesamt	283 584	283 962	567 546	-	567 546	117 291	10 661	127 952	695 498
	3260 H.v. Zahnrädern, Getrieben, Lagern u.ä.								
Insgesamt	135 007	101 977	236 984	0	236 984	49 229	7 923	57 153	294 136
	3270 H.v. Maschinen f. weitere bestimmte Wirtschaftszweige								
Insgesamt	112 910	115 417	228 327	-	228 327	43 697	6 309	50 005	278 332
	3280 Sonstiger Maschinenbau								
Insgesamt	542 711	509 780	1 052 490	.	.	210 996	.	.	1 298 612
	32 Maschinenbau								
Insgesamt	1 938 010	1 801 271	3 739 281	56	3 739 337	762 904	119 499	882 403	4 621 741
	3311 H.v. Kraftwagen u.-motoren								
Insgesamt	108 748	63 074	171 822	-	171 822	32 181	8 239	40 421	212 243
	3314 H.v. Teilen f. Kraftwagen u.-motoren								
Insgesamt	183 649	117 631	301 280	.	.	59 765	.	.	364 688
	3316 H.v. Karosserien, Aufbauten, Anhängern f. Kraftwagen								
Insgesamt	119 999	65 021	185 019	-	185 019	36 591	2 956	39 547	224 566
	3380 Sonstiger Straßenfahrzeugbau								
Insgesamt	11 065	4 240	15 306	-	15 306	3 285	275	3 560	18 866
	3390 Rep.v. Kraftfahrzeugen, Fahrrädern, Lackierung								
Insgesamt	206 703	200 713	407 417	.	.	76 519	.	.	493 305
	33 Straßenfahrzeugbau, Rep.v. Kraftfahrzeugen usw.								
Insgesamt	655 316	462 642	1 117 957	16	1 117 973	215 424	24 796	240 220	1 358 194
	34 Schiffbau								
Insgesamt	258 031	166 454	424 485	-	424 485	89 479	6 041	95 520	520 005
	3610 H.v. Batterien, Akkumulatoren								
Insgesamt	18 539	13 288	31 827	-	31 827	6 448	315	6 763	38 591
	3620 H.v. Geräten der Elektriz. erzeugung, -verteilung u.ä.								
Insgesamt	389 906	322 444	712 350	41	712 391	136 156	19 112	155 267	867 658

Neue Länder und Berlin-Ost
2.8 Personalkosten 1992

1 000 DM

Beschäftigte von ... bis ...	Bruttolohn- und -gehaltssumme					Sozialkosten			Personal- kosten insgesamt
	Bruttolohn- und -gehaltssumme (ohne Heimarbeiterlöhne)			Brutto- lohnsumme für Heim- arbeiter	Bruttolohn- und gehaltssumme (einschl. Heimarbeiter- löhne)	Gesetzliche	Sonstige	zusammen	
	Brutto- lohnsumme (ohne Heim- arbeiter- löhne)	Brutto- gehalt- summe	zusammen						
	3640 H.v.elektrischen Leuchten u.Lampen								
Insgesamt	28 867	25 406	54 272	.	.	10 069	.	.	65 346
	3650 H.v.Elektrohaushaltsgeräten								
Insgesamt	64 094	38 105	102 199	.	.	19 462	.	.	122 986
	3660 H.v.Zählern,Fernmelde-,Meß-u.Regelgeräten usw.								
Insgesamt	226 026	311 518	537 544	1 107	538 652	100 985	11 368	112 353	651 005
	3670 H.v.Rundfunk-,Fernseh-u.phonotechnischen Geräten								
Insgesamt	71 353	69 937	141 290	-	141 290	28 391	3 762	32 154	173 444
	3680 Rep.v.elektrischen Geräten f.d.Haushalt								
Insgesamt	13 512	9 540	23 053	-	23 053	4 476	405	4 880	27 933
	3690 Mont.v.elektrotechn.Erzeugnissen(oh.Bauinstallation)								
Insgesamt	210 130	285 805	495 936	.	.	93 336	.	.	606 366
	36 Elektrotechnik,Rep.v.Haushaltsgeräten								
Insgesamt	1 022 428	1 076 044	2 098 472	1 382	2 099 854	399 322	54 152	453 474	2 553 328
	3751 Feinmechanik(oh.H.v.medizinmech.u.ä.Erzeugnissen)								
Insgesamt	19 444	20 149	39 593	-	39 593	7 793	1 219	9 012	48 604
	3760 H.v.medizin-u.orthopädiemechanischen Erzeugnissen								
Insgesamt	49 165	20 562	69 727	.	.	12 137	.	.	82 858
	3771 H.v.Uhren								
Insgesamt	19 480	14 379	33 859	12	33 871	6 477	117	6 595	40 466
	37 Feinmechanik,Optik,H.v.Uhren								
Insgesamt	148 907	198 812	347 719	64	347 783	68 177	32 605	100 782	448 565
	3821 H.v.Werkzeugen sowie Geräten f.d.Landwirtschaft								
Insgesamt	27 694	21 702	49 397	-	49 397	11 386	412	11 797	61 194
	3830 H.v.Heiz-u.Kochgeräten								
Insgesamt	41 840	28 183	70 024	-	70 024	13 557	2 984	16 540	86 564
	3842 H.v.Stahlblechwaren(oh.Möbel)								
Insgesamt	85 287	48 448	133 735	74	133 808	26 999	3 310	30 309	164 117
	3844 H.v.NE-Metallblechwaren(oh.Möbel)								
Insgesamt	16 833	9 469	26 302	-	26 302	4 888	397	5 285	31 587
	3847 H.v.Möbeln aus Metall								
Insgesamt	23 695	11 277	34 973	.	.	6 685	.	.	42 033
	3850 H.v.Schlössern,Beschlägen								
Insgesamt	17 837	10 761	28 597	-	28 597	5 495	478	5 973	34 571
	3882 H.v.sonst.Metallwaren(oh.-kurzwaren)								
Insgesamt	24 857	13 326	38 183	-	38 183	7 919	920	8 839	47 022
	3889 H.v.Metallkurzwaren,leichten Preß-,Zieh-u.Stanzteilen								
Insgesamt	39 996	19 729	59 726	44	59 769	11 939	1 469	13 408	73 177
	38 H.v.Eisen-,Blech-u.Metallwaren								
Insgesamt	302 424	174 505	476 930	126	477 056	95 899	12 205	108 104	585 160
	50 H.v.Büromaschinen,ADV-Geräten u.-Einrichtungen								
Insgesamt	43 129	58 021	101 150	-	101 150	21 665	1 448	23 113	124 263
	Investitionsgüter produzierendes Gewerbe								
Insgesamt	5 496 201	4 620 138	10 116 338	1 660	10 117 999	2 019 551	308 187	2 327 738	12 445 737

Neue Länder und Berlin-Ost
2.8 Personalkosten 1992

1 000 DM

Beschäftigte von ... bis ...	Bruttolohn- und -gehaltssumme					Sozialkosten			Personal- kosten insgesamt
	Bruttolohn- und -gehaltssumme (ohne Heimarbeiterlöhne)			Brutto- lohnsumme für Heim- arbeiter	Bruttolohn- und gehaltssumme (einschl. Heimarbeiter- löhne)	Gesetzliche	Sonstige	zusammen	
	Brutto- lohnsumme (ohne Heim- arbeiter- löhne)	Brutto- gehalt- summe	zusammen						
	Bergbau								
Insgesamt	1 781 052	828 716	2 609 768	-	2 609 768	666 596	258 110	924 706	3 534 474
	Grundstoff-u.Produktionsgütergewerbe								
Insgesamt	2 723 698	2 120 120	4 843 818	508	4 844 326	993 302	115 193	1 108 495	5 952 821
	Verbrauchsgüter produzierendes Gewerbe								
Insgesamt	2 182 289	1 312 624	3 494 913	31 771	3 526 684	670 847	65 728	736 576	4 263 260
	Nahrungs-u.Genußmittelgewerbe								
Insgesamt	1 214 089	682 288	1 896 378	105	1 896 483	356 728	40 004	396 732	2 293 214
	Bergbau u.Verarbeitendes Gewerbe insgesamt								
Insgesamt	13 397 330	9 563 885	22 961 215	34 044	22 995 259	4 707 024	787 222	5 494 246	28 489 505

Neue Länder und Berlin-Ost
2.9 Ausgewählte Kosten (Anteil am Bruttoproduktionswert) 1992

Beschäftigte von ... bis ...	Prozent																
	Materialverbrauch, Einsatz an Handelsware zu Anschaffungskosten, Kosten für Lohnarbeiten					Personalkosten					Kosten für son- stige ind./ handw. Dienst- leistungen	Kosten- steuern		Mie- ten und Pach- ten	Son- sti- ge Kos- ten	Ab- schrei- bungen	Fremd- kapi- tal- zin- sen
	ins- ge- samt	Material- verbrauch		Ein- satz an Hand- els- ware	Kosten für Lohn- ar- bei- ten	ins- ge- samt 1)	Brutto- lohn- summe (ohne Heim- arbei- ter- löhne)	Brut- to- ge- halt- summe	Sozialkosten			ins- ge- samt	dar- unter Ver- brauch- steuern				
ins- ge- samt		Energie- ver- brauch	Ge- setz- liche						Son- stige								
	3025 Stahlverformung, ang., Oberflächenveredlung, Härtung																
Insgesamt	47,4	42,9	9,3	1,9	2,5	47,4	24,9	14,0	7,9	0,7	4,0	1,2	-	1,8	11,3	7,9	4,0
	3111 H.v. Stahl-u. Leichtmetallkonstrukt. (oh. Grubenausbau-)																
Insgesamt	49,5	39,0	3,7	3,5	7,0	33,3	16,9	10,2	5,7	0,6	7,3	0,3	-	2,1	7,7	4,1	2,6
	3151 Kessel-u. Behälterbau																
Insgesamt	40,5	27,9	2,2	3,2	9,4	37,2	19,2	11,1	6,2	0,7	9,7	0,5	-	1,4	8,5	4,5	2,7
	3174 Waggonbau																
Insgesamt	57,5	49,2	1,5	6,9	1,4	17,6	8,7	5,1	2,7	1,0	4,2	0,5	-	0,6	6,5	3,8	1,5
	31 Stahl-u. Leichtmetallbau, Schienenfahrzeugbau																
Insgesamt	50,7	40,7	2,6	4,4	5,6	28,0	14,1	8,6	4,6	0,7	7,1	0,4	-	1,3	7,9	4,7	2,1
	3210 H.v. landwirtschaftlichen Maschinen, Ackerschleppern																
Insgesamt	59,9	40,3	3,6	18,7	0,9	32,9	13,5	12,6	5,5	1,2	2,2	0,3	-	1,1	13,7	5,0	5,4
	3220 H.v. Metallbearbeitungsmaschinen u.ä.																
Insgesamt	45,2	37,1	6,2	2,3	5,8	57,1	24,0	22,0	9,3	1,8	4,4	0,3	-	1,4	16,4	13,0	6,7
	3240 H.v. Maschinen f.d. Nahrungs- u. Genußmittelindustrie usw.																
Insgesamt	48,4	41,9	4,3	2,3	4,2	41,4	17,8	15,5	6,8	1,3	4,2	0,2	-	1,3	15,0	5,4	4,1
	3256 H.v. Hütten- u. Walzwerkseinrichtungen usw. (oh. Baumasch.)																
Insgesamt	56,0	46,7	5,9	5,1	4,2	46,5	18,9	19,0	7,8	0,7	4,5	0,5	-	1,3	17,4	7,3	3,6
	3260 H.v. Zahnrädern, Getrieben, Lagern u.ä.																
Insgesamt	50,7	46,3	8,3	0,6	3,8	55,1	25,3	19,1	9,2	1,5	3,7	0,4	-	2,4	16,0	15,3	7,4
	3270 H.v. Maschinen f. weitere bestimmte Wirtschaftszweige																
Insgesamt	57,5	47,7	4,3	7,7	2,1	49,5	20,1	20,5	7,8	1,1	3,9	0,3	-	3,2	22,9	10,3	12,2
	3280 Sonstiger Maschinenbau																
Insgesamt	48,4	40,5	4,9	3,3	4,7	45,6	19,1	17,9	7,4	1,2	5,6	0,3	-	1,5	12,8	8,1	3,7
	32 Maschinenbau																
Insgesamt	52,7	43,4	4,9	5,7	3,6	44,1	18,5	17,2	7,3	1,1	4,4	0,3	-	1,5	15,6	8,2	5,0
	3311 H.v. Kraftwagen u.-motoren																
Insgesamt	102,1	101,1	2,7	0,8	0,1	14,3	7,3	4,2	2,2	0,6	2,4	0,1	-	1,3	12,3	12,4	3,3
	3314 H.v. Teilen f. Kraftwagen u.-motoren																
Insgesamt	62,1	59,8	4,8	1,2	1,1	30,9	15,5	10,0	5,1	0,3	3,1	0,3	-	1,1	10,4	9,8	3,8
	3316 H.v. Karosserien, Aufbauten, Anhängern f. Kraftwagen																
Insgesamt	60,1	53,0	3,6	5,9	1,3	29,1	15,6	8,4	4,7	0,4	2,0	0,4	-	3,4	12,3	10,8	4,2
	3380 Sonstiger Straßenfahrzeugbau																
Insgesamt	56,2	49,6	3,3	5,1	1,4	36,3	21,3	8,2	6,3	0,5	1,2	0,4	-	3,0	16,1	6,2	5,3
	3390 Rep.v. Kraftfahrzeugen, Fahrrädern, Lackierung																
Insgesamt	72,7	14,8	1,3	57,6	0,3	15,6	6,5	6,3	2,4	0,3	1,0	0,4	-	0,9	4,6	2,2	1,4
	33 Straßenfahrzeugbau, Rep.v. Kraftfahrzeugen usw.																
Insgesamt	75,5	47,0	2,5	27,9	0,5	19,9	9,6	6,8	3,2	0,4	1,8	0,3	-	1,4	8,4	6,8	2,7
	34 Schiffbau																
Insgesamt	49,2	37,6	2,7	0,6	11,0	30,6	15,2	9,8	5,3	0,4	3,1	0,6	-	0,3	5,3	4,9	6,3
	3610 H.v. Batterien, Akkumulatoren																
Insgesamt	52,5	50,6	8,7	1,6	0,3	33,8	16,2	11,6	5,6	0,3	5,0	0,1	-	0,6	16,8	9,2	4,7
	3620 H.v. Geräten der Elektriz. erzeugung, -verteilung u.ä.																
Insgesamt	56,3	53,1	3,2	2,3	0,9	31,6	14,2	11,8	5,0	0,7	4,1	0,3	-	1,2	10,2	6,7	2,6

1) Einschl. Heimarbeiterlöhne.

Neue Länder und Berlin-Ost
2.9 Ausgewählte Kosten (Anteil am Bruttoproduktionswert) 1992

Beschäftigte von ... bis ...	Prozent																
	Materialverbrauch, Einsatz an Handelsware zu Anschaffungskosten, Kosten für Lohnarbeiten				Personalkosten						Kosten für sonstige ind./ Handw. Dienst- leistungen	Kosten- steuern		Mie- ten und Pach- ten	Son- sti- ge Ko- sten	Ab- schrei- bungen	Fremd- kapi- tal- zin- sen
	ins- ge- samt	Material- verbrauch	Ein- satz an Hand- els- ware	Kosten für Lohn- ar- bei- ten	ins- ge- samt 1)	Brutto- lohn- summe (ohne Heim- arbei- ter- löhne)	Brut- to- ge- halt- summe	Sozialkosten	Son- stige	ins- ge- samt		dar- unter Ver- brauch- steuern					
	3640 H.v.elektrischen Leuchten u.Lampen																
Insgesamt	53,6	44,3	4,7	8,7	0,6	41,1	18,2	16,0	6,3	0,6	2,7	1,1	0,7	1,3	9,2	6,3	3,7
	3650 H.v.Elektrohaushaltsgeräten																
Insgesamt	66,8	62,7	4,7	3,5	0,6	37,6	19,6	11,6	5,9	0,4	2,5	0,3	-	1,2	18,7	22,1	15,6
	3660 H.v.Zählern,Fernmelde-,Meß-u.Regelgeräten usw.																
Insgesamt	47,9	42,2	4,0	4,0	1,7	41,2	14,3	19,7	6,4	0,7	4,0	0,3	-	1,8	18,1	10,9	6,5
	3670 H.v.Rundfunk-,Fernseh-u.phonotechnischen Geräten																
Insgesamt	88,6	82,7	10,1	5,4	0,5	53,4	22,0	21,5	8,7	1,2	2,8	0,3	-	2,4	17,6	20,2	13,3
	3680 Rep.v.elektrischen Geräten f.d.Haushalt																
Insgesamt	55,4	21,5	1,3	32,5	1,4	32,2	15,6	11,0	5,2	0,5	2,3	0,5	-	1,7	5,4	2,5	0,8
	3690 Mont.v.elektrotechn.Erzeugnissen(oh.Bauinstallation)																
Insgesamt	39,7	34,9	1,7	3,9	1,0	35,9	12,4	16,9	5,5	1,0	5,2	0,4	-	1,7	11,8	5,1	3,1
	36 Elektrotechnik,Rep.v.Haushaltsgeräten																
Insgesamt	52,3	47,4	3,5	3,7	1,1	36,4	14,6	15,3	5,7	0,8	4,1	0,3	0,0	1,5	13,1	8,6	4,7
	3751 Feinmechanik(oh.H.v.medizinmech.u.ä.Erzeugnissen)																
Insgesamt	47,9	42,4	3,8	3,1	2,5	44,5	17,8	18,5	7,1	1,1	1,9	0,4	-	1,6	14,5	9,4	4,3
	3760 H.v.medizin-u.orthopädiemechanischen Erzeugnissen																
Insgesamt	40,2	28,2	2,3	6,7	5,4	38,7	22,9	9,6	5,7	0,5	1,0	0,7	-	2,2	7,9	4,2	2,3
	3771 H.v.Uhren																
Insgesamt	58,5	36,9	3,8	21,3	0,4	44,5	21,4	15,8	7,1	0,1	2,0	0,1	-	0,5	15,9	9,6	11,1
	37 Feinmechanik,Optik,H.v.Uhren																
Insgesamt	51,8	36,9	7,5	7,8	7,1	57,7	19,2	25,6	8,8	4,2	4,3	0,4	-	2,8	22,7	9,5	4,1
	3821 H.v.Werkzeugen sowie Geräten f.d.Landwirtschaft																
Insgesamt	46,2	31,5	6,3	12,7	2,0	46,2	20,9	16,4	8,6	0,3	2,3	0,3	-	4,8	8,5	12,2	4,5
	3830 H.v.Heiz-u.Kochgeräten																
Insgesamt	53,7	49,5	3,6	2,8	1,4	24,9	12,0	8,1	3,9	0,9	3,3	0,1	-	0,8	9,7	5,0	2,6
	3842 H.v.Stahlblechwaren(oh.Möbel)																
Insgesamt	57,3	43,5	4,5	11,1	2,7	33,4	17,3	9,9	5,5	0,7	2,5	0,3	-	1,1	11,0	7,8	3,5
	3844 H.v.NE-Metallblechwaren(oh.Möbel)																
Insgesamt	62,6	53,3	2,3	8,4	0,8	20,5	10,9	6,2	3,2	0,3	1,8	0,2	-	1,8	5,7	3,9	2,6
	3847 H.v.Möbeln aus Metall																
Insgesamt	50,0	44,7	5,2	4,5	0,7	31,8	17,9	8,5	5,1	0,3	2,4	0,3	-	1,0	8,5	6,7	2,9
	3850 H.v.Schlössern,Beschlägen																
Insgesamt	45,7	41,0	3,2	2,9	1,7	36,1	18,6	11,2	5,7	0,5	3,8	0,6	-	0,9	7,0	9,2	3,6
	3882 H.v.sonst.Metallwaren(oh.-kurzwaren)																
Insgesamt	66,5	62,0	5,8	3,8	0,8	26,9	14,2	7,6	4,5	0,5	2,7	0,2	-	1,1	12,1	14,7	4,9
	3889 H.v.Metallkurzwaren,leichten Preß-,Zieh-u.Stanzteilen																
Insgesamt	44,0	41,6	5,5	1,5	0,9	44,3	24,2	12,0	7,2	0,9	2,3	0,4	-	2,1	14,0	7,6	4,7
	38 H.v.Eisen-,Blech-u.Metallwaren																
Insgesamt	54,6	46,6	4,5	6,4	1,6	32,9	17,0	9,8	5,4	0,7	2,7	0,3	-	1,5	10,2	8,3	3,8
	50 H.v.Büromaschinen,ADV-Geräten u.-Einrichtungen																
Insgesamt	78,4	77,7	2,1	0,5	0,1	26,6	9,2	12,4	4,6	0,3	1,4	0,1	-	1,0	5,2	3,9	3,0
	Investitionsgüter produzierendes Gewerbe																
Insgesamt	56,7	44,6	3,8	8,9	3,2	34,1	15,0	12,6	5,5	0,8	4,1	0,4	0,0	1,4	11,6	7,2	3,9

1) Einschl. Heimerbeiterlöhne.

Neue Länder und Berlin-Ost
2.9 Ausgewählte Kosten (Anteil am Bruttoproduktionswert) 1992

Beschäftigte von ... bis ...	Prozent																
	Materialverbrauch, Einsatz an Handelsware zu Anschaffungskosten, Kosten für Lohnarbeiten				Personalkosten						Kosten für son- stige ind./ handw. Dienst- lei- stungen	Kosten- steuern		Mie- ten und Pach- ten	Son- sti- ge Ko- sten	Ab- schrei- bungen	Fremd- kapi- tal- zin- sen
	ins- ge- samt	Material- verbrauch		Ein- satz an Han- dels- ware	Kosten für Lohn- ar- bei- ten	ins- ge- samt 1)	Brutto- lohn- summe (ohne Heim- arbei- ter- löhne)	Brut- to- ge- halt- summe	Sozialkosten			ins- ge- samt	dar- unter Ver- brauch- steu- ern				
	Bergbau																
Insgesamt	23,7	23,6	13,9	0,1	-	45,4	22,9	10,6	8,6	3,3	6,3	1,9	1,5	0,4	15,2	18,5	4,1
	Grundstoff-u.Produktionsgütergewerbe																
Insgesamt	61,0	56,8	10,3	3,1	1,1	26,9	12,3	9,6	4,5	0,5	5,4	1,9	1,5	1,3	14,2	10,1	3,9
	Verbrauchsgüter produzierendes Gewerbe																
Insgesamt	51,1	46,0	5,8	3,2	1,9	39,6	20,3	12,2	6,2	0,6	2,6	0,4	-	1,4	13,0	9,1	5,0
	Nahrungs-u.Genußmittelgewerbe																
Insgesamt	63,6	56,1	3,0	7,3	0,2	12,7	6,7	3,8	2,0	0,2	1,7	13,3	12,9	1,1	7,0	4,8	2,1
	Bergbau u.Verarbeitendes Gewerbe insgesamt																
Insgesamt	55,7	48,1	6,2	5,9	1,7	29,9	14,1	10,0	4,9	0,8	4,0	3,3	2,9	1,2	11,8	8,6	3,7

1) Einschl. Heimarbeiterlöhne.

Deutschland

3.1 Zusammenfassende Übersicht
Deutschland
Bruttoproduktionswert, Nettoproduktionswert und Nettowertschöpfung zu Faktorkosten 1991 und 1992
nach Wirtschaftsgruppen
Mill. DM

Nr. der Systematik 1)	Wirtschaftsgruppe Beschäftigte von ... bis ...	Bruttoproduktionswert 2)		Nettoproduktionswert 2)		Nettowertschöpfung zu Faktorkosten			
						insgesamt		Bruttoeinkommen aus unselbständiger Arbeit 3)	
		1991	1992	1991	1992	1991	1992	1991	1992
21	Bergbau	41 473	37 727	28 157	25 604	15 838	15 275	16 633	16 594
	Grundstoff- und Produktionsgütergewerbe.....	527 840	521 763	245 570	251 369	118 402	116 222	111 493	112 862
22	Mineralölverarbeitung ..	109 704	108 607	38 432	42 973	2 330	1 333	3 628	3 605
24	H.u. Verarb.v. Spalt- u. Brutstoffen
25	Gew.u.Verarb.v.Steinen u. Erden	43 262	49 020	24 780	28 375	13 873	15 554	11 163	11 995
27	Eisenschaffende Industrie	52 824	48 642	23 353	21 353	12 903	11 996	14 229	13 983
28	NE-Metallerzeugung, NE-Metallhalbzeugwerke .	28 887	27 906	9 926	9 684	5 680	5 475	5 582	5 420
29	Giesserei	17 386	16 847	10 144	10 022	7 027	6 743	6 973	6 731
3011	Stabziehereien, Kaltwalzwerke
3015	Drahtziehereien(einschl. H.v. Drahterzeugnissen)	7 398	7 584	2 937	2 986	1 942	1 981	1 851	1 880
3030	Mechanik, ang.
40	Chemische Industrie	209 468	205 611	108 922	109 114	58 760	57 383	53 499	54 621
53	Holzbearbeitung	10 135	10 131	4 374	4 547	2 602	2 662	2 255	2 323
55	Zellstoff-,Holzschliff-, Papier- u.Pappeherzeugung	20 890	19 223	9 549	8 515	4 515	3 991	4 125	4 045
59	Gummiverarbeitung	22 154	22 352	10 569	10 923	7 071	7 204	6 590	6 686
	Investitionsgüter produzierendes Gewerbe	995 846	998 080	488 606	490 527	331 297	326 925	305 020	310 252
3021	H.v.Gesenk-u.l.Freiformschmiedest.,schw.Pressst.	8 360	.	4 392	.	3 094	.	2 759	.
3025	Stahlverformg.,ang.Oberfläch.Veredlg.,Härtung .	15 978	15 578	10 138	9 160	7 099	6 235	5 904	5 951
31	Stahl- u. Leichtmetallbau, Schienenfahrzeugbau	44 133	45 696	21 999	23 323	15 440	16 109	14 871	14 185
32	Maschinenbau	234 189	227 582	125 057	123 950	84 500	83 187	80 717	80 737
33	Strassenfahrzeugbau,rep.v. KFZ usw.	295 021	295 867	113 943	115 845	76 067	77 547	69 238	72 996
34	Schiffbau	10 479	9 302	4 740	4 206	3 698	3 063	3 127	2 906
35	Luft- u. Raumfahrzeugbau	16 380	.	9 212	.	7 152	.	6 402	.
36	Elektrotechnik, rep.v. Haushaltgeräten	237 879	242 687	127 088	128 431	86 824	86 846	79 973	80 693
37	Feinmechanik, Optik,H.v. Uhren	24 591	26 295	14 081	15 089	9 740	10 378	9 464	9 743
38	H.v. EBM-Waren	69 891	72 212	37 136	38 244	25 312	25 679	21 092	22 033
50	H.v. Büromaschinen,ADV-Geräten u. -Einr.	38 945	36 981	20 821	18 384	12 371	8 366	11 473	11 145
	Verbrauchsgüter produzierendes Gewerbe	284 142	283 045	140 990	145 377	90 389	91 953	80 223	81 209
39	H.v. Musikinst.,Spielwaren, Füllhaltern usw.	9 559	9 336	5 488	5 536	3 684	3 669	3 127	3 071
51	Feinkeramik	6 175	6 099	4 205	4 194	2 674	2 655	2 800	2 729
52	H.u.Verarb.v. Glas	15 560	15 883	8 637	8 830	5 131	5 060	4 784	4 845
54	Holzverarbeitung	43 884	46 219	21 859	23 757	14 913	16 047	13 012	13 429
56	Papier-u. Pappeverarbeitung	32 337	31 685	15 493	16 369	8 473	9 003	7 539	7 742
57	Druckerei, Vervielfältigung	33 365	34 355	19 250	20 547	13 122	13 712	11 434	12 299
58	H.v. Kunststoffwaren ...	62 216	63 154	31 738	32 691	20 217	20 333	16 631	17 645
61	Lederherzeugung	1 436	.	457	.	250	.	298	.
62	Lederverarbeitung	7 456	7 177	3 161	3 151	2 074	2 121	2 076	1 889
63	Textilgewerbe	42 870	40 494	18 838	18 359	11 912	11 511	11 408	10 811
64	Bekleidungsgerwebe	29 220	27 328	11 819	11 504	7 906	7 581	7 085	6 459
65	Rep.v.Gebrauchsgütern (oh.elektrische Geräte)	65	.	43	.	34	.	30	.
	Nahrungs- und Genussmittelgewerbe	246 825	250 178	102 408	105 203	41 073	41 035	32 383	33 337
68	Ernährungsgewerbe	216 696	220 435	78 662	81 578	38 783	38 426	30 902	31 725
69	Tabakverarbeitung	30 128	29 742	23 746	23 625	2 290	2 609	1 480	1 613
	Bergbau und Verarbeitendes Gewerbe insgesamt	2 096 126	2 090 792	1 005 732	1 018 081	596 998	591 410	545 751	554 255

1) Systematik der Wirtschaftszweige, Fassung für die Statistik im Produzierenden Gewerbe (Sypro). - 2) Ohne Umsatzsteuer.
3) Kann grösser sein als die Nettowertschöpfung zu Faktorkosten, ist jedoch im allgemeinen kleiner.

Deutsch
3.2 Entstehung der Bruttowertschöpfung
Entstehung der Nettowert

1 000

Lfd. Nr.	Beschäftigte von ... bis ...	Bruttoproduktionswert 1)	Vorleistungen Ingesamt 1)	Bruttowertschöpfung 1)	Verbrauchssteuern	Bruttowertschöpfung ohne sämtliche auf den Erzeugnissen lastenden Steuern	Sonstige indirekte Steuern 1)
						3025 Stahlverformung, ang.,	
1	Insgesamt	15 577 704	8 462 746	7 114 958	-	7 114 958	156 899
							3111 H.v.Stahl-u.
2	Insgesamt	22 160 421	13 662 593	8 497 828	203	8 497 625	196 103
							3117 H.v.
3	Insgesamt	776 045	604 294	171 751	-	171 751	5 626
							3151 Kessel-u.
4	Insgesamt	16 591 377	9 746 542	6 844 835	17	6 844 818	81 621
							3174
5	Insgesamt	4 550 863	3 100 934	1 449 930	-	1 449 930	22 858
							31 Stahl-u.Leichtmetallbau,
6	Insgesamt	45 695 823	28 062 399	17 633 423	221	17 633 203	318 240
							3210 H.v.landwirtschaftlichen
7	Insgesamt	10 256 014	7 218 884	3 037 129	-	3 037 129	40 384
							3220 H.v.
8	Insgesamt	24 995 081	13 528 532	11 466 549	-	11 466 549	152 901
							3240 H.v.Maschinen f.d.Nahrungs-
9	Insgesamt	29 902 689	17 536 112	12 366 577	-	12 366 577	234 234
							3256 H.v.Hütten-u.
10	Insgesamt	28 265 818	17 923 585	10 342 232	-	10 342 232	216 657
							3260 H.v.Zahnradern,
11	Insgesamt	13 406 105	7 231 232	6 174 874	-	6 174 874	77 637
							3270 H.v.Maschinen f.weitere
12	Insgesamt	21 070 249	11 890 457	9 179 792	.	.	.
							3280 Sonstiger
13	Insgesamt	73 917 757	42 310 376	31 607 381	65	31 607 316	726 804
							32
14	Insgesamt	227 581 586	134 056 578	93 525 008	.	.	.
							3311 H.v.Kraftwagen
15	Insgesamt	216 702 311	151 525 974	65 176 337	-	65 176 337	.
							3314 H.v.Teilen f.
16	Insgesamt	44 151 639	26 767 099	17 384 541	-	17 384 541	.
							3316 H.v.Karosserien,Aufbauten,
17	Insgesamt	12 528 580	8 498 984	4 029 596	-	4 029 596	.
							3380 Sonstiger
18	Insgesamt	780 011	484 950	295 061	-	295 061	5 583
							3390 Rep.v.Kraftfahrzeugen,
19	Insgesamt	19 671 815	14 922 106	4 749 710	-	4 749 710	122 949
							33 Straßenfahrzeugbau,
20	Insgesamt	295 867 214	203 595 468	92 271 746	-	92 271 746	1 315 299
							34
21	Insgesamt	9 301 732	6 090 980	3 210 752	-	3 210 752	.
							3620 H.v.Geräten der Elektriz.
22	Insgesamt	83 209 281	50 181 533	33 027 748	-	33 027 748	755 783

1) Ohne Umsatzsteuer.- 2) Kann größer sein als die Nettowertschöpfung zu Faktorkosten, ist jedoch im allgemeinen kleiner.

land
zu Faktorkosten und zu Marktpreisen,
schöpfung zu Faktorkosten 1992

DM

Subventionen	Sonstige indirekte Steuern 1) abzüglich Subventionen	Bruttowertschöpfung zu Faktorkosten	Abschreibungen	Nettowertschöpfung zu Faktorkosten		Indirekte Steuern abzüglich Subventionen	Bruttowertschöpfung zu Marktpreisen	Lfd. Nr.
				insgesamt	Bruttoeinkommen aus unselbständiger Arbeit 2)			
7	Sp.6 / Sp.7	Sp.5 / Sp.8	10	Sp.9 / Sp.10	12	13	Sp.9 + Sp.13	14
Oberflächenveredlung, Härtung								
4 821	152 078	6 962 879	727 755	6 235 124	5 951 122	820 807	7 783 686	1
Leichtmetallkonstrukt. (oh. Grubenausbau-)								
57 956	138 148	8 359 477	580 050	7 779 427	6 441 431	1 145 596	9 505 073	2
Grubenausbaukonstruktionen								
-	5 626	166 125	17 602	148 523	195 652	19 038	185 163	3
Behälterbau								
4 934	76 687	6 768 131	430 238	6 337 893	5 832 986	873 349	7 641 479	4
Waggonbau								
-	22 858	1 427 072	151 248	1 275 825	1 178 644	102 198	1 529 271	5
Schienenfahrzeugbau								
62 889	255 350	17 377 853	1 269 167	16 108 686	14 184 594	2 201 924	19 579 777	6
Maschinen, Ackerschleppern								
2 665	37 718	2 999 411	299 020	2 700 391	3 034 224	-71 787	2 927 624	7
Metallbearbeitungsmaschinen u. ä.								
9 736	143 164	11 323 385	1 241 741	10 081 644	10 947 668	835 678	12 159 063	8
u. Genußmittelindustrie usw.								
13 855	220 379	12 146 197	961 267	11 184 930	10 450 152	458 349	12 604 547	9
Walzwerkseinrichtungen usw. (oh. Baumasch.)								
7 297	209 359	10 132 873	811 208	9 321 665	9 939 179	730 006	10 862 879	10
Getrieben, Lagern u. ä.								
3 885	73 752	6 101 122	659 432	5 441 690	5 797 791	393 686	6 494 808	11
bestimmte Wirtschaftszweige								
.	.	8 998 038	995 412	8 002 625	7 583 494	84 550	9 082 588	12
Maschinenbau								
25 413	701 391	30 905 925	2 775 927	28 129 998	25 342 309	2 391 184	33 297 109	13
Maschinenbau								
.	.	91 751 402	8 564 190	83 187 212	80 737 363	4 946 961	96 698 364	14
u.-motoren								
.	824 687	64 351 651	10 354 314	53 997 337	50 413 644	-2 737 482	61 614 169	15
Kraftwagen u.-motoren								
.	211 721	17 172 820	2 302 082	14 870 738	15 093 461	1 263 319	18 436 138	16
Anhängern f. Kraftwagen								
.	109 721	3 919 875	328 152	3 591 722	3 200 168	423 982	4 343 857	17
Straßenfahrzeugbau								
-	5 583	289 477	22 085	267 392	237 549	15 052	304 530	18
Fahrrädern, Lackierung								
780	122 169	4 627 541	367 580	4 259 961	3 567 235	816 813	5 444 353	19
Rep. v. Kraftfahrzeugen usw.								
23 966	1 291 334	90 980 412	13 433 520	77 546 893	72 996 443	-128 828	90 851 585	20
Schiffbau								
.	-141 826	3 352 578	289 940	3 062 637	2 906 421	-443 843	2 908 735	21
erzeugung, -verteilung u. ä.								
19 505	736 278	32 291 471	3 259 884	29 031 586	26 616 892	2 287 594	34 579 064	22

Deutsch
3.2 Entstehung der Bruttowertschöpfung
Entstehung der Nettowert

1 000

Lfd. Nr.	Beschäftigte von ... bis ...	Bruttoproduktionswert 1)	Vorleistungen Ingesamt 1)	Bruttowertschöpfung 1)	Verbrauchssteuern	Bruttowertschöpfung ohne sämtliche auf den Erzeugnissen lastenden Steuern		Sonstige indirekte Steuern 1)
						Sp.3 ./ Sp.4	Sp.5 ./ Sp.6	
		1	2	3	4	5	6	
								3640 H.v.elektrischen
23	Insgesamt	8 084 231	4 586 499	3 497 732	.	.	.	3650 H.v.
24	Insgesamt	21 766 050	14 854 405	6 911 645	-	6 911 645	.	3660 H.v.Zählern,Fernmelde-,
25	Insgesamt	94 823 375	51 110 465	43 712 909	-	43 712 909	528 144	3670 H.v.Rundfunk-,Fernseh-u.
26	Insgesamt	21 792 402	16 600 547	5 191 855	-	5 191 855	81 133	3690 Mont.v.elektrotechn.
27	Insgesamt	9 837 246	4 762 059	5 075 187	-	5 075 187	63 429	36 Elektrotechnik,Rep.
28	Insgesamt	242 687 482	144 037 219	98 650 263	.	.	.	3751 Feinmechanik(oh.H.v.
29	Insgesamt	6 155 188	3 302 582	2 852 605	-	2 852 605	50 266	3760 H.v.medizin-u.
30	Insgesamt	8 856 774	4 449 369	4 407 404	-	4 407 404	118 723	3771
31	Insgesamt	1 310 553	839 259	471 294	-	471 294	.	37 Feinmechanik,
32	Insgesamt	26 294 804	14 695 182	11 599 623	-	11 599 623	234 183	3821 H.v.Werkzeugen sowie
33	Insgesamt	5 108 029	2 718 740	2 389 289	-	2 389 289	.	3830 H.v.Heiz-u.
34	Insgesamt	3 277 425	1 946 945	1 330 480	-	1 330 480	.	3842 H.v.Stahlblechwaren
35	Insgesamt	16 560 142	10 235 438	6 324 704	-	6 324 704	165 743	3844 H.v.NE-Metalblechwaren
36	Insgesamt	5 114 297	3 175 661	1 938 636	-	1 938 636	48 482	3847 H.v.Möbeln
37	Insgesamt	8 889 816	5 324 069	3 565 747	-	3 565 747	88 114	3850 H.v.Schlossern,
38	Insgesamt	10 175 029	5 627 104	4 547 926	-	4 547 926	116 366	3882 H.v.sonst.Metallwaren
39	Insgesamt	6 410 460	4 018 065	2 392 394	-	2 392 394	37 485	3889 H.v.Metallkurzwaren,
40	Insgesamt	6 198 729	3 366 586	2 832 143	-	2 832 143	57 580	38 H.v.Eisen-,Blech-
41	Insgesamt	72 211 901	42 925 444	29 286 457	-	29 286 457	710 707	50 H.v.Büromaschinen,
42	Insgesamt	36 981 176	26 273 149	10 708 028	-	10 708 028	.	Investitionsgüter
43	Insgesamt	998 079 857	623 220 706	374 859 151	95 896	374 763 256	.	

1) Ohne Umsatzsteuer.- 2) Kann größer sein als die Nettowertschöpfung zu Faktorkosten, ist jedoch im allgemeinen kleiner.

land
zu Faktorkosten und zu Marktpreisen,
schöpfung zu Faktorkosten 1992

DM

Subventionen	Sonstige indirekte Steuern 1) abzüglich Subventionen	Bruttowert- schöpfung zu Faktorkosten	Abschreibungen	Nettowertschöpfung zu Faktorkosten		Indirekte Steuern abzüglich Subventionen	Bruttowert- schöpfung zu Marktpreisen	Lfd. Nr.
				insgesamt	Bruttoeinkommen aus unselbstän- diger Arbeit 2)			
				Sp.9 ././ Sp.10				
7	Sp.6 ././ Sp.7	Sp.5 ././ Sp.8	10	11	12	13	Sp.9 + Sp.13	14
Leuchten u. Lampen		3 292 923	361 433	2 931 490	2 437 176	407 023	3 699 947	23
Elektrohaushaltsgeräten	176 958	6 734 687	797 399	5 937 288	5 530 745	195 473	6 930 160	24
Meß-u. Regelgeräten usw.	55 345 472 800	43 240 110	4 256 706	38 983 404	35 606 248	3 432 340	46 672 449	25
phonotechnischen Geräten	2 405 78 728	5 113 127	879 085	4 234 043	5 098 480	-156 059	4 957 068	26
Erzeugnissen (oh. Bauinstallation)	1 135 62 295	5 012 892	361 454	4 651 438	4 288 821	792 547	5 805 439	27
v. Haushaltsgeräten		96 904 856	10 059 201	86 845 656	80 693 054	7 081 024	103 985 880	28
medizinmech. u. ä. Erzeugnissen)	7 362 42 903	2 809 702	227 624	2 582 079	2 351 487	213 961	3 023 664	29
orthopädiemechanischen Erzeugnissen	2 596 116 126	4 291 278	325 122	3 966 156	3 408 188	313 044	4 604 322	30
H.v. Uhren	7 962	463 332	45 579	417 753	411 375	4 424	467 756	31
Optik, H.v. Uhren	40 655 193 528	11 406 095	1 028 239	10 377 856	9 742 562	575 790	11 981 885	32
Geräten f.d. Landwirtschaft	50 918	2 338 371	249 531	2 088 840	1 945 385	173 361	2 511 732	33
Kochgeräten	53 174	1 277 306	114 794	1 162 511	921 918	105 356	1 382 662	34
(oh. Möbel)	2 234 163 508	6 161 196	582 079	5 579 117	4 571 204	811 252	6 972 448	35
(oh. Möbel)	979 47 503	1 891 133	131 810	1 759 323	1 365 239	274 378	2 165 511	36
aus Metall	103 88 011	3 477 736	320 168	3 157 569	2 531 359	432 123	3 909 859	37
Beschlägen	1 854 114 512	4 433 414	391 901	4 041 513	3 468 173	471 248	4 904 661	38
(oh.-kurzwaren)	1 130 36 355	2 356 039	308 866	2 047 173	1 880 950	137 186	2 493 226	39
leichten Preß-, Zieh- u. Stanzteilen	787 56 793	2 775 351	347 492	2 427 858	2 157 338	278 523	3 053 874	40
u. Metallwaren	12 349 698 358	28 588 099	2 909 490	25 678 609	22 033 331	3 077 375	31 665 475	41
ADV-Geräten u.-Einrichtungen	83 544	10 624 483	2 258 248	8 366 235	11 144 676	657 444	11 281 927	42
produzierendes Gewerbe	6 072 757	368 690 500	41 765 530	326 924 969	310 252 457	19 154 072	387 844 572	43

Lfd. Nr.	Beschäftigte von ... bis ...	Bruttoproduktionswert 1)	Vorleistungen Insgesamt 1)	Bruttowertschöpfung 1)	Verbrauchs- steuern	Bruttowertschöpfung ohne sämtliche auf den Erzeugnissen lastenden Steuern	Sonstige indirekte Steuern 1)
							Berg
1	Insgesamt	37 727 253	21 610 490	16 116 762	.	.	.
							Grundstoff-u.
2	Insgesamt	521 762 600	346 249 096	175 513 504	31 726 919	143 786 585	4 078 872
							Verbrauchsgüter
3	Insgesamt	283 044 778	176 375 708	106 669 070	.	.	.
							Nahrungs-u.
4	Insgesamt	250 177 823	178 316 327	71 861 496	21 686 482	50 175 014	2 132 265
							Bergbau u. Verarbeitendes
5	Insgesamt	2 090 792 311	1 345 772 328	745 019 983	54 059 095	690 960 888	15 549 939

1) Ohne Umsatzsteuer.- 2) Kann größer sein als die Nettowertschöpfung zu Faktorkosten, ist jedoch im allgemeinen kleiner.

land
zu Faktorkosten und zu Marktpreisen,
schöpfung zu Faktorkosten 1992

DM

Subventionen	Sonstige indirekte Steuern 1) abzüglich Subventionen	Bruttowert- schöpfung zu Faktorkosten	Abschreibungen	Nettowertschöpfung zu Faktorkosten		Indirekte Steuern abzüglich Subventionen	Bruttowert- schöpfung zu Marktpreisen	Lfd. Nr.
				insgesamt	Bruttoeinkommen aus unselbstän- diger Arbeit 2)			
7	Sp.6 ./, Sp.7 8	Sp.5 ./, Sp.8 9	10	Sp.9 ./, Sp.10 11	12	13	Sp.9 + Sp.13 14	
bau	.	18 575 724	3 300 912	15 274 812	16 593 602	-858 870	17 716 854	1
Produktionsgütergewerbe								
132 132	3 946 740	139 839 845	23 617 834	116 222 011	112 862 049	43 927 576	183 767 422	2
produzierendes Gewerbe								
.	.	104 211 753	12 259 149	91 952 604	81 209 334	10 999 422	115 211 175	3
Genußmittelgewerbe								
742 798	1 389 467	48 785 547	7 750 065	41 035 481	33 337 342	27 524 647	76 310 193	4
Gewerbe insgesamt								
4 692 419	10 857 519	680 103 369	88 693 491	591 409 878	554 254 784	100 746 847	780 850 216	5

Lfd. Nr.	Beschäftigte von ... bis ...	Unternehmen	Bruttoproduktionswert 1)		Materialverbrauch, Einsatz an Handelsware zu Anschaffungskosten, Kosten für Lohnerbeiten 1)
			insgesamt	je Beschäftigten 2)	
			Anzahl 1	1 000 DM 2	DM 3
					3025 Stahlverformung,ang.,
1	Insgesamt	1 167	15 577 704	154 115	6 417 944
					3111 H.v.Stahl-u.
2	Insgesamt	1 339	22 160 421	199 716	10 934 260
					3117 H.v.
3	Insgesamt	31	776 045	276 171	544 692
					3151 Kessel-u.
4	Insgesamt	442	16 591 377	202 954	7 581 568
					3174
5	Insgesamt	23	4 550 863	216 214	2 624 416
					31 Stahl-u.Leichtmetallbau,
6	Insgesamt	1 876	45 695 823	201 912	22 372 933
					3210 H.v.landwirtschaftlichen
7	Insgesamt	246	10 256 014	192 660	6 082 424
					3220 H.v.
8	Insgesamt	1 112	24 995 081	147 789	9 911 141
					3240 H.v.Maschinen f.d.Nahrungs-
9	Insgesamt	970	29 902 689	197 308	13 343 628
					3256 H.v.Hütten-u.
10	Insgesamt	722	28 265 818	200 919	13 976 220
					3260 H.v.Zahnradern,
11	Insgesamt	274	13 406 105	146 099	5 637 942
					3270 H.v.Maschinen f.weitere
12	Insgesamt	429	21 070 249	200 136	8 960 960
					3280 Sonstiger
13	Insgesamt	1 941	73 917 757	202 710	32 394 599
					32
14	Insgesamt	6 203	227 581 586	190 939	103 631 124
					3311 H.v.Kraftwagen
15	Insgesamt	51	216 702 311	388 727	135 063 278
					3314 H.v.Teilen f.
16	Insgesamt	420	44 151 639	200 727	22 245 394
					3316 H.v.Karosserien,Aufbauten,
17	Insgesamt	230	12 528 580	233 372	7 406 163
					3380 Sonstiger
18	Insgesamt	30	780 011	169 569	394 181
					3390 Rep.v.Kraftfahrzeugen,
19	Insgesamt	1 390	19 671 815	266 353	13 723 965
					33 Straßenfahrzeugbau,
20	Insgesamt	2 239	295 867 214	321 861	180 022 550
					34
21	Insgesamt	108	9 301 732	192 570	5 095 764
					3620 H.v.Geräten der Elektriz.
22	Insgesamt	1 316	83 209 281	207 613	40 459 218

1) Ohne Umsatzsteuer.- 2) Ohne Heimerbeiter.

Nettoproduktionswert 1)			Sonstige Vorleistungen 1)	Bruttowertschöpfung 1)			Lfd. Nr.
insgesamt Sp.2 ./.. Sp.4	je Beschäf- tigten 2)	Anteil am Brutto- produktionswert		insgesamt Sp.5 ./.. Sp.8	je Beschäf- tigten 2)	Anteil am Brutto- produktionswert	
DM 5	DM 6	% 7		DM 9	DM 10	% 11	
Oberflächenveredlung, Härtung							
9 159 760	90 820	58,8	2 044 803	7 114 958	70 390	45,7	1
Leichtmetallkonstrukt. (oh. Grubenausbau-)							
11 226 161	101 173	50,7	2 728 333	8 497 828	76 585	38,3	2
Grubenausbaukonstruktionen							
231 353	82 332	29,8	59 602	171 751	61 121	22,1	3
Behälterbau							
9 009 808	110 212	54,3	2 164 974	6 844 835	83 729	41,3	4
Waggonbau							
1 926 448	91 526	42,3	476 518	1 449 930	68 887	31,9	5
Schienenfahrzeugbau							
23 322 889	103 055	51,0	5 689 466	17 633 423	77 915	38,6	6
Maschinen, Ackerschleppern							
4 173 590	78 401	40,7	1 136 461	3 037 129	57 053	29,6	7
Metallbearbeitungsmaschinen u.ä.							
15 083 940	89 187	60,3	3 617 391	11 466 549	67 798	45,9	8
u. Genußmittelindustrie usw.							
16 559 060	109 262	55,4	4 192 484	12 366 577	81 599	41,4	9
Walzwerkseinrichtungen usw. (oh. Baumasch.)							
14 289 597	101 573	50,6	3 947 365	10 342 232	73 515	36,6	10
Getrieben, Lagern u.ä.							
7 768 163	84 657	57,9	1 593 290	6 174 874	67 293	46,1	11
bestimmte Wirtschaftszweige							
12 109 289	115 020	57,5	2 929 497	9 179 792	87 194	43,6	12
Maschinenbau							
41 523 158	113 872	56,2	9 915 777	31 607 381	86 679	42,8	13
Maschinenbau							
123 950 462	103 993	54,5	30 425 455	93 525 008	78 466	41,1	14
u.-motoren							
81 639 034	146 447	37,7	16 462 696	65 176 337	116 915	30,1	15
Kraftwagen u.-motoren							
21 906 246	99 593	49,6	4 521 705	17 384 541	79 036	39,4	16
Anhängern f. Kraftwagen							
5 122 417	95 416	40,9	1 092 821	4 029 596	75 060	32,2	17
Straßenfahrzeugbau							
385 830	83 877	49,5	90 770	295 061	64 144	37,8	18
Fahrrädern, Lackierung							
5 947 851	80 533	30,2	1 198 141	4 749 710	64 310	24,1	19
Rep.v. Kraftfahrzeugen usw.							
115 844 664	126 022	39,2	23 572 918	92 271 746	100 378	31,2	20
Schiffbau							
4 205 968	87 075	45,2	995 216	3 210 752	66 471	34,5	21
erzeugung, -verteilung u.ä.							
42 750 064	106 664	51,4	9 722 315	33 027 748	82 407	39,7	22

Lfd. Nr.	Beschäftigte von ... bis ...	Unternehmen	Bruttoproduktionswert 1)		Materialverbrauch, Einsatz an Handelsware zu Anschaffungskosten, Kosten für Lohnarbeiten 1)
			insgesamt	je Beschäftigten 2)	
			Anzahl	1 000 DM	
		1	2	3	4
23	Insgesamt	265	8 084 231	203 237	3640 H.v.elektrischen 3 648 141
24	Insgesamt	133	21 766 050	256 677	3650 H.v. 11 860 748
25	Insgesamt	1 166	94 823 375	208 351	3660 H.v.Zählern,Fernmelde-, 39 700 273
26	Insgesamt	153	21 792 402	286 739	3670 H.v.Rundfunk-,Fernseh-u. 13 796 353
27	Insgesamt	421	9 837 246	145 379	3690 Mont.v.elektrotechn. 3 341 952
28	Insgesamt	3 522	242 687 482	212 678	36 Elektrotechnik,Rep. 114 256 868
29	Insgesamt	266	6 155 188	170 617	3751 Feinmechanik(oh.H.v.) 2 518 725
30	Insgesamt	686	8 856 774	153 505	3760 H.v.medizin-u. 3 173 387
31	Insgesamt	70	1 310 553	163 398	3771 693 479
32	Insgesamt	1 252	26 294 804	164 548	37 Feinmechanik, 11 205 944
33	Insgesamt	299	5 108 029	162 494	3821 H.v.Werkzeugen sowie 2 031 936
34	Insgesamt	50	3 277 425	215 478	3830 H.v.Heiz-u. 1 565 686
35	Insgesamt	702	16 560 142	217 967	3842 H.v.Stahlblechwaren 8 128 511
36	Insgesamt	216	5 114 297	214 303	3844 H.v.NE-Metallblechwaren 2 558 095
37	Insgesamt	256	8 889 816	212 350	3847 H.v.Möbeln 4 145 001
38	Insgesamt	232	10 175 029	176 689	3850 H.v.Schlössern, 4 520 521
39	Insgesamt	217	6 410 460	202 939	3882 H.v.sonst.Metallwaren 3 234 102
40	Insgesamt	342	6 198 729	165 807	3889 H.v.Metallkurzwaren, 2 617 958
41	Insgesamt	2 476	72 211 901	199 308	38 H.v.Eisen-,Blech- 33 968 275
42	Insgesamt	154	36 981 176	355 049	50 H.v.Büromaschinen, 18 597 494
43	Insgesamt	19 365	998 079 857	228 194	Investitionsgüter 507 552 703
44	Insgesamt	90	37 727 253	170 395	Berg 12 123 037

1) Ohne Umsatzsteuer.- 2) Ohne Heimarbeiter.

Nettoproduktionswert 1)			Sonstige Vorleistungen 1)	Bruttowertschöpfung 1)			Lfd. Nr.
insgesamt Sp.2 ./.. Sp.4	je Beschäf- tigten 2)	Anteil am Brutto- produktionswert		insgesamt Sp.5 ./.. Sp.8	je Beschäf- tigten 2)	Anteil am Brutto- produktionswert	
DM 5	DM 6	% 7		1 000 DM 8	DM 9	% 10	
Leuchten u. Lampen							
4 436 090	111 523	54,9	938 358	3 497 732	87 933	43,3	23
Elektrohaushaltsgeräten							
9 905 302	116 809	45,5	2 993 657	6 911 645	81 506	31,8	24
Meß- u. Regelgeräten usw.							
55 123 102	121 119	58,1	11 410 192	43 712 909	96 048	46,1	25
phonotechnischen Geräten							
7 996 048	105 210	36,7	2 804 193	5 191 855	68 313	23,8	26
Erzeugnissen (oh. Bauinstallation)							
6 495 293	95 990	66,0	1 420 107	5 075 187	75 003	51,6	27
v. Haushaltsgeräten							
128 430 614	112 549	52,9	29 780 350	98 650 263	86 452	40,6	28
medizinmech. u. ä. Erzeugnissen)							
3 636 463	100 800	59,1	783 857	2 852 605	79 072	46,3	29
orthopädiemechanischen Erzeugnissen							
5 683 386	98 504	64,2	1 275 982	4 407 404	76 389	49,8	30
H. v. Uhren							
617 074	76 936	47,1	145 780	471 294	58 760	36,0	31
Optik, H. v. Uhren							
15 088 860	94 423	57,4	3 489 238	11 599 623	72 588	44,1	32
Geräten f. d. Landwirtschaft							
3 076 093	97 855	60,2	686 804	2 389 289	76 007	46,8	33
Kochgeräten							
1 711 739	112 540	52,2	381 259	1 330 480	87 474	40,6	34
(oh. Möbel)							
8 431 632	110 978	50,9	2 106 927	6 324 704	83 247	38,2	35
(oh. Möbel)							
2 556 202	107 112	50,0	617 567	1 938 636	81 234	37,9	36
aus Metall							
4 744 815	113 339	53,4	1 179 068	3 565 747	85 175	40,1	37
Beschlägen							
5 654 508	98 190	55,6	1 106 582	4 547 926	78 975	44,7	38
(oh. -kurzwaren)							
3 176 357	100 555	49,5	783 963	2 392 394	75 737	37,3	39
leichten Preß-, Zieh- u. Stanzteilen							
3 580 771	95 780	57,8	748 627	2 832 143	75 756	45,7	40
u. Metallwaren							
38 243 625	105 554	53,0	8 957 168	29 286 457	80 832	40,6	41
ADV-Geräten u. -Einrichtungen							
18 383 682	176 498	49,7	7 675 655	10 708 028	102 806	29,0	42
produzierendes Gewerbe							
490 527 154	112 151	49,1	115 668 003	374 859 151	85 705	37,6	43
bau							
25 604 216	115 641	67,9	9 487 453	16 116 762	72 791	42,7	44

Lfd. Nr.	Beschäftigte von ... bis ...	Unternehmen	Bruttoproduktionswert 1)		Materialverbrauch, Einsatz an Handelsware zu Anschaffungskosten, Kosten für Lohnarbeiten 1)
			insgesamt	je Beschäftigten 2)	
			Anzahl	1 000 DM	
		1	2	3	4
					Grundstoff-u.
45	Insgesamt	5 572	521 762 600	345 508	270 393 774
					Verbrauchsgüter
46	Insgesamt	12 485	283 044 778	193 200	137 667 691
					Nahrungs-u.
47	Insgesamt	4 438	250 177 823	407 089	144 974 571
					Bergbau u. Verarbeitendes
48	Insgesamt	41 950	2 090 792 311	255 443	1 072 711 776

1) Ohne Umsatzsteuer.- 2) Ohne Heimerbeiter.

land
tionswert, Bruttowertschöpfung 1992

Nettoproduktionswert 1)			Sonstige Vorleistungen 1)	Bruttowertschöpfung 1)			Lfd. Nr.
insgesamt Sp.2 ./.. Sp.4	je Beschäf- tigten 2)	Anteil am Brutto- produktionswert		insgesamt Sp.5 ./.. Sp.8	je Beschäf- tigten 2)	Anteil am Brutto- produktionswert	
DM	DM	%	1 000 DM	DM	DM	%	
5	6	7	8	9	10	11	
Produktionsgütergewerbe							
251 368 826	166 455	48,2	75 855 322	175 513 504	116 224	33,6	45
produzierendes Gewerbe							
145 377 087	99 231	51,4	38 708 017	106 669 070	72 810	37,7	46
Genußmittelgewerbe							
105 203 252	171 187	42,1	33 341 756	71 861 496	116 933	28,7	47
Gewerbe insgesamt							
1 018 080 535	124 384	48,7	273 060 552	745 019 983	91 023	35,6	48

Deutschland
3.4 Bruttoproduktionswert 1992

Beschäftigte von ...bis ...	Unter- nehmen	Elemente des Bruttoproduktionswertes			Brutto- produktions- wert 1)	Anteil am Bruttoproduktionswert		
		Gesamtumsatz	Zu- (+) bzw. Abnahme (-) der Bestände an unfertigen und fertigen Erzeugnissen	Selbsterstellte Anlagen		Gesamt- umsatz	Zu-(+) bzw. Abnahme (-) der Bestände an unfert. u. fertigen Erzeugnis.	Selbst- erstellte Anlagen
		3025 Stahlverformung, ang., Oberflächenveredlung, Härtung						
Insgesamt	1 167	15 513 902	+14 795	49 007	15 577 704	99,6	+0,1	0,3
		3111 H.v. Stahl-u. Leichtmetallkonstrukt. (oh. Grubenausbau-)						
Insgesamt	1 339	22 222 638	-177 781	115 564	22 160 421	100,3	-0,8	0,5
		3117 H.v. Grubenausbaukonstruktionen						
Insgesamt	31	787 073	-12 941	1 913	776 045	101,4	-1,7	0,2
		3151 Kessel-u. Behälterbau						
Insgesamt	442	16 986 399	-431 247	36 224	16 591 377	102,4	-2,6	0,2
		3174 Waggonbau						
Insgesamt	23	4 425 475	+119 449	5 939	4 550 863	97,2	+2,6	0,1
		31 Stahl-u. Leichtmetallbau, Schienenfahrzeugbau						
Insgesamt	1 876	46 048 835	-518 413	165 401	45 695 823	100,8	-1,1	0,4
		3210 H.v. landwirtschaftlichen Maschinen, Ackerschleppern						
Insgesamt	246	10 267 864	-45 869	34 018	10 256 014	100,1	-0,4	0,3
		3220 H.v. Metallbearbeitungsmaschinen u.ä.						
Insgesamt	1 112	25 091 954	-210 179	113 306	24 995 081	100,4	-0,8	0,5
		3240 H.v. Maschinen f.d. Nahrungs-u. Genußmittelindustrie usw.						
Insgesamt	970	29 769 962	+52 669	80 058	29 902 589	99,6	+0,2	0,3
		3256 H.v. Hütten-u. Walzwerkeinrichtungen usw. (oh. Baumasch.)						
Insgesamt	722	28 106 516	+92 665	66 636	28 265 818	99,4	+0,3	0,2
		3260 H.v. Zahnrädern, Getrieben, Lagern u.ä.						
Insgesamt	274	13 414 594	-75 092	66 603	13 406 105	100,1	-0,6	0,5
		3270 H.v. Maschinen f. weitere bestimmte Wirtschaftszweige						
Insgesamt	429	21 291 576	-320 064	98 738	21 070 249	101,1	-1,5	0,5
		3280 Sonstiger Maschinenbau						
Insgesamt	1 941	73 738 404	-128 911	308 263	73 917 757	99,8	-0,2	0,4
		32 Maschinenbau						
Insgesamt	6 203	227 372 063	-653 547	863 070	227 581 586	99,9	-0,3	0,4
		3311 H.v. Kraftwagen u.-motoren						
Insgesamt	51	214 659 041	+1 286 903	756 367	216 702 311	99,1	+0,6	0,3
		3314 H.v. Teilen f. Kraftwagen u.-motoren						
Insgesamt	420	43 860 976	+19 835	270 828	44 151 639	99,3	+0,0	0,6
		3316 H.v. Karosserien, Aufbauten, Anhängern f. Kraftwagen						
Insgesamt	290	12 432 883	+82 044	13 653	12 528 580	99,2	+0,7	0,1
		3380 Sonstiger Straßenfahrzeugbau						
Insgesamt	30	780 655	-1 668	1 024	780 011	100,1	-0,2	0,1
		3390 Rep.v. Kraftfahrzeugen, Fahrrädern, Lackierung						
Insgesamt	1 390	19 665 871	+2 170	3 774	19 671 815	100,0	+0,0	0,0
		33 Straßenfahrzeugbau, Rep.v. Kraftfahrzeugen usw.						
Insgesamt	2 239	293 435 618	+1 380 988	1 050 608	295 867 214	99,2	+0,5	0,4
		34 Schiffbau						
Insgesamt	108	8 755 926	+509 706	36 100	9 301 732	94,1	+5,5	0,4
		3620 H.v. Geräten der Elektriz.erzeugung,-verteilung u.ä.						
Insgesamt	1 316	82 705 060	+113 230	390 991	83 209 281	99,4	+0,1	0,5

1) Ohne Umsatzsteuer.

Deutschland
3.4 Bruttoproduktionswert 1992

Beschäftigte von ...bis ...	Unter- nehmen	Elemente des Bruttoproduktionswertes			Brutto- produktions- wert 1)	Anteil am Bruttoproduktionswert		
		Gesamtumsatz	Zu- (+) bzw. Abnahme (-) der Bestände an unfertigen und fertigen Erzeugnissen	Selbsterstellte Anlagen		Gesamt- umsatz	Zu-(+) bzw. Abnahme (-) der Bestände an unfert. u. fertigen Erzeugnis.	Selbst- erstellte Anlagen
		3640 H.v.elektrischen Leuchten u.Lampen						
Insgesamt	265	7 947 601	+35 501	101 130	8 084 231	98,3	+0,4	1,3
		3650 H.v.Elektrohaushaltsgeräten						
Insgesamt	133	21 773 517	-109 459	101 991	21 766 050	100,0	-0,5	0,5
		3660 H.v.Zählern,Fernmelde-,Meß-u.Regelgeräten usw.						
Insgesamt	1 166	92 880 246	+1 076 826	866 303	94 823 375	98,0	+1,1	0,9
		3670 H.v.Rundfunk-,Fernseh-u.phonotechnischen Geräten						
Insgesamt	153	21 722 872	-36 845	106 374	21 792 402	99,7	-0,2	0,5
		3690 Mont.v.elektrotechn.Erzeugnissen(oh.Bauinstallation)						
Insgesamt	421	9 797 064	+7 468	32 714	9 837 246	99,6	+0,1	0,3
		36 Elektrotechnik,Rep.v.Haushaltsgeräten						
Insgesamt	3 522	239 962 476	+1 108 839	1 616 167	242 687 482	98,9	+0,5	0,7
		3751 Feinmechanik(oh.H.v.medizinmech.u.ä.Erzeugnissen)						
Insgesamt	266	6 153 829	-19 489	20 848	6 155 188	100,0	-0,3	0,3
		3760 H.v.medizin-u.orthopädiemechanischen Erzeugnissen						
Insgesamt	686	8 794 527	+29 922	32 324	8 856 774	99,3	+0,3	0,4
		3771 H.v.Uhren						
Insgesamt	70	1 315 261	-10 643	5 935	1 310 553	100,4	-0,8	0,5
		37 Feinmechanik,Optik,H.v.Uhren						
Insgesamt	1 252	26 175 695	-27 717	146 827	26 294 804	99,5	-0,1	0,6
		3821 H.v.Werkzeugen sowie Geräten f.d.Landwirtschaft						
Insgesamt	299	5 080 361	+8 948	18 720	5 108 029	99,5	+0,2	0,4
		3830 H.v.Heiz-u.Kochgeräten						
Insgesamt	50	3 186 758	+70 045	20 621	3 277 425	97,2	+2,1	0,6
		3842 H.v.Stahlblechwaren(oh.Möbel)						
Insgesamt	702	16 376 731	+131 763	51 649	16 560 142	98,9	+0,8	0,3
		3844 H.v.NE-Metallblechwaren(oh.Möbel)						
Insgesamt	216	5 132 613	-26 408	8 091	5 114 297	100,4	-0,5	0,2
		3847 H.v.Möbeln aus Metall						
Insgesamt	256	8 869 873	+2 221	17 722	8 889 816	99,8	+0,0	0,2
		3850 H.v.Schlössern,Beschlägen						
Insgesamt	232	10 077 950	+41 694	55 386	10 175 029	99,0	+0,4	0,5
		3882 H.v.sonst.Metallwaren(oh.-kurzwaren)						
Insgesamt	217	6 353 960	+34 619	21 881	6 410 460	99,1	+0,5	0,3
		3889 H.v.Metallkurzwaren,leichten Preß-,Zieh-u.Stanzteilen						
Insgesamt	342	6 116 290	+37 775	44 664	6 198 729	98,7	+0,6	0,7
		38 H.v.Eisen-,Blech-u.Metallwaren						
Insgesamt	2 476	71 722 756	+219 859	269 287	72 211 901	99,3	+0,3	0,4
		50 H.v.Büromaschinen,ADV-Geräten u.-Einrichtungen						
Insgesamt	154	37 087 949	-483 314	376 541	36 981 176	100,3	-1,3	1,0
		Investitionsgüter produzierendes Gewerbe						
Insgesamt	19 365	991 736 497	+1 575 789	4 767 571	998 079 857	99,4	+0,2	0,5
		Bergbau						
Insgesamt	90	36 576 804	+955 617	194 832	37 727 253	97,0	+2,5	0,5

1) Ohne Umsatzsteuer.

Deutschland
3.4 Bruttoproduktionswert 1992

Beschäftigte von ...bis ...	Unter- nehmen	Elemente des Bruttoproduktionswertes			Brutto- produktions- wert 1)	Anteil am Bruttoproduktionswert		
		Gesamtumsatz	Zu- (+) bzw. Abnahme (-) der Bestände an unfertigen und fertigen Erzeugnissen	Selbsterstellte Anlagen		Gesamt- umsatz	Zu-(+)/bzw. Abnahme (-) der Bestände an unfert. u. fertigen Erzeugnis.	Selbst- erstellte Anlagen
		Grundstoff- u. Produktionsgütergewerbe						
Insgesamt	5 572	519 432 667	+307 738	2 022 196	521 762 600	99,6	+0,1	0,4
		Verbrauchsgüter produzierendes Gewerbe						
Insgesamt	12 485	282 782 767	-308 700	570 711	283 044 778	99,9	-0,1	0,2
		Nahrungs- u. Genußmittelgewerbe						
Insgesamt	4 438	249 785 172	+228 630	164 022	250 177 823	99,8	+0,1	0,1
		Bergbau u. Verarbeitendes Gewerbe insgesamt						
Insgesamt	41 950	2 080 313 906	+2 759 074	7 719 332	2 090 792 311	99,5	+0,1	0,4

1) Ohne Umsatzsteuer.

Deutschland
3.5 Umsatz 1992

Beschäftigte von ... bis ...	Unter- nehmen	U m s a t z 1)					Anteil am Gesamtumsatz			Gesamt- umsatz je Be- schäf- tigten 2)
		aus eigenen Erzeugnissen und aus industriellen / handwerklichen Dienstleistungen		aus Handelsware	aus sonst. nichtind./ nichthand- werklichen Tätig- keiten	insgesamt	aus eigenen Erzeugn. u. ind./ handw. Dienst- lei- stungen	aus Han- dels- ware	aus nicht- indu./ nicht- handw. Tätig- keiten	
		zusammen	darunter aus industriell./ handwerk- Dienstleist.							
Anzahl		1 000 DM					%			DM
		3025 Stahlverformung, ang., Oberflächenveredlung, Härtung								
Insgesamt	1 167	14 297 783	2 700 323	1 086 324	129 794	15 513 902	92,2	7,0	0,8	153 484
		3111 H.v. Stahl-u. Leichtmetallkonstrukt. (oh. Grubenausbau-)								
Insgesamt	1 339	21 218 462	1 976 677	677 315	326 862	22 222 638	95,5	3,0	1,5	200 277
		3117 H.v. Grubenausbaukonstruktionen								
Insgesamt	31	730 320	47 329	55 553	1 200	787 073	92,8	7,1	0,2	280 096
		3151 Kessel-u. Behälterbau								
Insgesamt	442	16 106 257	3 168 822	696 128	184 014	16 986 399	94,8	4,1	1,1	207 786
		3174 Waggonbau								
Insgesamt	23	3 997 419	64 401	282 081	145 976	4 425 475	90,3	6,4	3,3	210 256
		31 Stahl-u. Leichtmetallbau, Schienenfahrzeugbau								
Insgesamt	1 876	43 588 759	4 833 094	1 789 682	670 395	46 048 835	94,7	3,9	1,5	203 472
		3210 H.v. landwirtschaftlichen Maschinen, Ackerschleppern								
Insgesamt	246	8 690 129	278 477	1 453 196	124 539	10 267 864	84,6	14,2	1,2	192 883
		3220 H.v. Metallbearbeitungsmaschinen u.ä.								
Insgesamt	1 112	23 546 725	1 460 718	1 317 745	227 484	25 091 954	93,8	5,3	0,9	148 361
		3240 H.v. Maschinen f.d. Nahrungs-u. Genußmittelindustrie usw.								
Insgesamt	970	27 614 369	1 933 698	1 814 444	341 150	29 769 962	92,8	6,1	1,1	196 432
		3256 H.v. Hütten-u. Walzwerkseinrichtungen usw. (oh. Baumasch.)								
Insgesamt	722	26 142 405	3 174 355	1 495 764	468 347	28 106 516	93,0	5,3	1,7	199 787
		3260 H.v. Zahnrädern, Getrieben, Lagern u.ä.								
Insgesamt	274	11 596 656	412 882	1 670 666	147 272	13 414 594	86,4	12,5	1,1	146 191
		3270 H.v. Maschinen f. weitere bestimmte Wirtschaftszweige								
Insgesamt	429	19 637 923	888 493	1 476 493	177 160	21 291 576	92,2	6,9	0,8	202 238
		3280 Sonstiger Maschinenbau								
Insgesamt	1 941	67 980 291	4 170 339	4 856 581	901 533	73 738 404	92,2	6,6	1,2	202 218
		32 Maschinenbau								
Insgesamt	6 203	208 343 080	13 035 731	16 348 660	2 680 323	227 372 063	91,6	7,2	1,2	190 763
		3311 H.v. Kraftwagen u.-motoren								
Insgesamt	51	188 553 630	1 545 470	25 201 892	903 519	214 659 041	87,8	11,7	0,4	385 062
		3314 H.v. Teilen f. Kraftwagen u.-motoren								
Insgesamt	420	39 629 985	244 194	3 713 112	517 879	43 860 976	90,4	8,5	1,2	199 406
		3316 H.v. Karosserien, Aufbauten, Anhängern f. Kraftwagen								
Insgesamt	290	11 720 452	374 478	616 931	95 500	12 432 883	94,3	5,0	0,8	231 590
		3380 Sonstiger Straßenfahrzeugbau								
Insgesamt	30	619 609	15 192	159 845	1 201	780 655	79,4	20,5	0,2	169 709
		3390 Rep.v. Kraftfahrzeugen, Fahrrädern, Lackierung								
Insgesamt	1 390	6 913 082	5 263 469	11 929 962	822 827	19 665 871	35,2	60,7	4,2	266 273
		33 Straßenfahrzeugbau, Rep.v. Kraftfahrzeugen usw.								
Insgesamt	2 239	249 401 057	7 462 031	41 680 806	2 353 754	293 435 618	85,0	14,2	0,8	319 216
		34 Schiffbau								
Insgesamt	108	8 167 084	873 549	449 444	139 399	8 755 926	93,3	5,1	1,6	181 271
		3620 H.v. Geräten der Elektriz.erzeugung,-verteilung u.ä.								
Insgesamt	1 316	70 815 306	2 275 581	11 173 616	716 138	82 705 060	85,6	13,5	0,9	206 355

1) Ohne Umsatzsteuer.- 2) Ohne Heimarbeiter.

Deutschland
3.5 Umsatz 1992

Beschäftigte von ... bis ...	Unter- nehmen	U m s a t z 1)					Anteil am Gesamtumsatz			Gesamt- umsatz je Be- schäf- tigten 2)
		aus eigenen Erzeugnissen und aus industriellen / handwerklichen Dienstleistungen		aus Handelsware	aus sonst. nichtind./ nichthand- werklichen Tätig- keiten	insgesamt	aus eigenen Erzeugn. u. ind./ handw. Dienst- lei- stungen	aus Han- dels- ware	aus nicht- indu./ nicht- handw. Tätig- keiten	
		zusammen	darunter aus industriell./ handwerk- Dienstleist.							
Anzahl		1 000 DM					%			DM
		3640 H.v.elektrischen Leuchten u.Lampen								
Insgesamt	265	6 606 523	65 560	1 296 292	44 787	7 947 601	83,1	16,3	0,6	199 802
		3650 H.v.Elektrohaushaltsgeräten								
Insgesamt	133	16 703 067	376 724	4 902 785	167 665	21 773 517	76,7	22,5	0,8	256 765
		3660 H.v.Zählern,Fernmelde-,Meß-u.Regelgeräten usw.								
Insgesamt	1 166	80 210 316	5 266 796	11 716 282	953 647	92 880 246	86,4	12,6	1,0	204 082
		3670 H.v.Rundfunk-,Fernseh-u.phonotechnischen Geräten								
Insgesamt	153	14 427 655	416 485	7 114 709	180 509	21 722 872	66,4	32,8	0,8	285 824
		3690 Mont.v.elektrotechn.Erzeugnissen(oh.Bauinstallation)								
Insgesamt	421	8 949 680	3 990 873	651 642	195 741	9 797 064	91,4	6,7	2,0	144 785
		36 Elektrotechnik,Rep.v.Haushaltsgeräten								
Insgesamt	3 522	200 395 900	12 516 742	37 279 726	2 286 850	239 962 476	83,5	15,5	1,0	210 290
		3751 Feinmechanik(oh.H.v.medizinmech.u.ä.Erzeugnissen)								
Insgesamt	266	5 382 674	285 047	715 401	55 754	6 153 829	87,5	11,6	0,9	170 579
		3760 H.v.medizin-u.orthopädiemechanischen Erzeugnissen								
Insgesamt	686	7 271 674	423 281	1 479 977	42 876	8 794 527	82,7	16,8	0,5	152 426
		3771 H.v.Uhren								
Insgesamt	70	1 136 643	8 795	172 225	6 393	1 315 261	86,4	13,1	0,5	163 985
		37 Feinmechanik,Optik,H.v.Uhren								
Insgesamt	1 252	21 052 860	1 136 803	4 827 186	295 649	26 175 695	80,4	18,4	1,1	163 803
		3821 H.v.Werkzeugen sowie Geräten f.d.Landwirtschaft								
Insgesamt	299	4 083 343	131 489	943 457	53 561	5 080 361	80,4	18,6	1,1	161 614
		3830 H.v.Heiz-u.Kochgeräten								
Insgesamt	50	2 817 562	44 521	355 977	13 220	3 186 758	88,4	11,2	0,4	209 517
		3842 H.v.Stahlblechwaren(oh.Möbel)								
Insgesamt	702	15 156 909	362 505	1 089 901	129 921	16 376 731	92,6	6,7	0,8	215 553
		3844 H.v.NE-Metallblechwaren(oh.Möbel)								
Insgesamt	216	4 685 979	88 303	417 435	29 199	5 132 613	91,3	8,1	0,6	215 070
		3847 H.v.Möbeln aus Metall								
Insgesamt	256	8 239 046	169 096	598 245	32 582	8 869 873	92,9	6,7	0,4	211 874
		3850 H.v.Schlössern,Beschlägen								
Insgesamt	232	9 322 985	45 433	668 368	86 597	10 077 950	92,5	6,6	0,9	175 003
		3882 H.v.sonst.Metallwaren(oh.-kurzwaren)								
Insgesamt	217	5 967 613	230 975	359 229	27 118	6 353 960	93,9	5,7	0,4	201 150
		3889 H.v.Metallkurzwaren,leichten Preß-,Zieh-u.Stanzteilen								
Insgesamt	342	5 757 779	79 795	327 418	31 093	6 116 290	94,1	5,4	0,5	163 602
		38 H.v.Eisen-,Blech-u.Metallwaren								
Insgesamt	2 476	64 892 246	1 264 255	6 263 344	567 166	71 722 756	90,5	8,7	0,8	197 958
		50 H.v.Büromaschinen,ADV-Geräten u.-Einrichtungen								
Insgesamt	154	26 117 676	2 634 343	8 745 071	2 225 202	37 087 949	70,4	23,6	6,0	356 074
		Investitionsgüter produzierendes Gewerbe								
Insgesamt	19 365	860 943 045	48 090 248	118 931 103	11 862 349	991 736 497	86,8	12,0	1,2	226 743
		Bergbau								
Insgesamt	90	33 085 890	1 191 654	1 734 802	1 756 112	36 576 804	90,5	4,7	4,8	165 199

1) Ohne Umsatzsteuer.- 2) Ohne Heimarbeiter.

Deutschland
3.5 Umsatz 1992

Beschäftigte von ... bis ...	Unter- nehmen	U m s a t z 1)					Anteil am Gesamtumsatz			Gesamt- umsatz je Be- schäf- tigten 2)
		aus eigenen Erzeugnissen und aus industriellen / handwerklichen Dienstleistungen		aus Handelsware	aus sonst. nichtind./ nichthand- werklichen Tätig- keiten	insgesamt	aus eigenen Erzeugn. u. ind./ handw. Dienst- lei- stungen	aus Han- dels- ware	aus nicht- indu./ nicht- handw. Tätig- keiten	
		zusammen	darunter aus industriell./ handwerk- Dienstleist.							
Anzahl		1 000 DM								DM
Grundstoff-u. Produktionsgütergewerbe										
Insgesamt	5 572	422 418 959	17 741 857	86 187 333	10 826 374	519 432 667	81,3	16,6	2,1	343 965
Verbrauchsgüter produzierendes Gewerbe										
Insgesamt	12 485	255 709 973	6 410 629	23 324 602	3 748 191	282 782 767	90,4	8,2	1,3	193 021
Nahrungs-u. Genußmittelgewerbe										
Insgesamt	4 438	216 945 902	2 464 942	29 528 410	3 310 860	249 785 172	86,9	11,8	1,3	406 450
Bergbau u. Verarbeitendes Gewerbe insgesamt										
Insgesamt	41 950	1 789 103 769	75 899 330	259 706 250	31 503 887	2 080 313 906	86,0	12,5	1,5	254 163

1) Ohne Umsatzsteuer.- 2) Ohne Heimarbeiter.

Lfd. Nr.	Beschäftigte von ... bis ...	Eingänge an Roh-, Hilfs- und Betriebs- stoffen	Anfangsbest. abzüglich Endbestand an Roh-, Hilfs- u. Betriebs- stoffen	Verbrauch an Roh-, Hilfs- und Betriebsstoffen (Materialverbrauch)		Eingänge an Handelsware	Anfangsbest. abzüglich Endbestand an Handelsware	Einsatz an Handelsware Sp. 5 + Sp. 6	Kosten für Lohn- arbeiten 8
				insgesamt	darunter Energie- verbrauch				
				Sp. 1 + Sp. 2	4				
		1	2	3	4	5	6	7	8
									3025 Stahlverformung, ang.,
1	Insgesamt	5 173 931	+10 386	5 184 317	524 735	777 952	+10 347	788 298	445 328
									3111 H.v. Stahl-u.
2	Insgesamt	8 504 784	+4 367	8 509 151	247 940	593 275	-13 149	580 125	1 844 984
									3117 H.v.
3	Insgesamt	426 198	+13 046	439 244	13 128	52 155	+197	52 352	53 095
									3151 Kessel-u.
4	Insgesamt	5 214 273	-25 499	5 188 773	148 711	564 915	-31 817	533 098	1 859 697
									3174
5	Insgesamt	2 241 847	+17 365	2 259 212	71 538	224 759	+6 910	231 669	133 534
									31 Stahl-u. Leichtmetallbau,
6	Insgesamt	17 012 317	-40 902	16 971 415	514 301	1 494 332	-38 099	1 456 233	3 945 285
									3210 H.v. landwirtschaftlichen
7	Insgesamt	4 669 602	+97 993	4 767 595	156 500	1 144 890	-4 439	1 140 451	174 377
									3220 H.v.
8	Insgesamt	7 701 779	+203 720	7 905 499	380 588	961 694	-11 440	950 254	1 055 388
									3240 H.v. Maschinen f.d. Nahrungs-
9	Insgesamt	10 669 139	+91 648	10 760 787	306 415	1 409 525	-29 805	1 379 720	1 203 121
									3256 H.v. Mütten-u.
10	Insgesamt	11 440 770	+164 265	11 605 035	328 015	1 118 863	-10 000	1 108 863	1 262 323
									3260 H.v. Zahnrädern,
11	Insgesamt	3 835 312	+121 127	3 956 440	287 807	1 424 690	-6 064	1 418 626	262 876
									3270 H.v. Maschinen f. weitere
12	Insgesamt	7 224 453	+78 357	7 302 810	215 844	1 057 967	-5 952	1 052 015	606 135
									3280 Sonstiger
13	Insgesamt	26 500 405	+193 752	26 694 156	1 088 619	3 514 682	-37 045	3 477 637	2 222 805
									32
14	Insgesamt	82 827 575	+980 741	83 808 316	3 039 288	12 447 855	-117 805	12 330 050	7 492 757
									3311 H.v. Kraftwagen
15	Insgesamt	110 623 465	+118 633	110 742 098	2 128 964	21 510 171	-902 824	20 607 347	3 713 832
									3314 H.v. Teilen f.
16	Insgesamt	18 181 721	+90 963	18 272 684	789 338	2 943 107	-6 483	2 936 624	1 036 086
									3316 H.v. Karosserien, Aufbauten,
17	Insgesamt	6 579 974	+1 345	6 581 319	130 243	501 001	+16 261	517 262	307 582
									3380 Sonstiger
18	Insgesamt	278 097	-770	277 327	7 313	107 936	-1 240	106 695	10 159
									3390 Rep.v. Kraftfahrzeugen,
19	Insgesamt	3 190 881	-57 928	3 132 953	129 900	10 738 356	-233 117	10 505 239	85 773
									33 Straßenfahrzeugbau,
20	Insgesamt	139 945 392	+171 294	140 116 685	3 217 252	35 846 830	-1 127 270	34 719 560	5 186 305
									34
21	Insgesamt	3 853 921	+41 263	3 895 183	142 665	247 298	+121 636	368 934	831 647
									3620 H.v. Geräten der Elektriz.
22	Insgesamt	30 844 855	+44 896	30 889 751	944 936	8 303 918	-62 305	8 241 614	1 327 853

1) Ohne Umsatzsteuer.- 2) Nur von Kapitalgesellschaften.

Land
Handelsware zu Anschaffungskosten,
Vorleistungen, Kostensteuern 1992

DM

Materialver- brauch, Einsatz an Handelsw.z.An- schaffungsk., Kosten für Lohnarbeiten	Kosten für sonstige industr./ handwerkli. Dienst- leistungen	Mieten und Pachten	Sonstige Kosten			Sonstige Vor- leistungen Sp.10 +Sp.11 +Sp.12	Vorleistungen insgesamt 1) Sp.9 + Sp.15	Kostensteuern			Lfd. Nr.
			insgesamt	darunter				insgesamt	darunter		
				Versiche- rungs- prämien	Bank- spesen				Vermögen- steuer 2)	Verbrauch- steuern	
Sp.3+Sp.7+Sp.8	9	10	11	12	13	14	15	16	17	18	19
Oberflächenveredlung, Härtung											
6 417 944	467 425	435 207	1 142 170	85 119	11 801	2 044 803	8 462 746	160 455	3 555	-	1
Leichtmetallkonstrukt. (oh.Grubenausbau-)											
10 934 260	601 488	484 082	1 642 764	103 078	39 512	2 728 333	13 662 593	200 368	4 062	203	2
Grubenausbaukonstruktionen											
544 692	11 067	11 015	37 520	2 412	677	59 602	604 294	5 746	120	-	3
Behälterbau											
7 581 568	445 031	244 580	1 475 363	88 230	15 728	2 164 974	9 746 542	87 378	5 739	17	4
Waggonbau											
2 624 416	137 080	37 653	301 785	15 344	9 600	476 518	3 100 934	24 133	1 275	-	5
Schienenfahrzeugbau											
22 372 933	1 284 538	798 640	3 606 287	214 187	66 643	5 689 466	28 062 399	330 101	11 641	221	6
Maschinen, Ackerschleppern											
6 082 424	157 785	109 729	868 946	36 590	18 115	1 136 461	7 218 884	43 401	3 018	-	7
Metallbearbeitungsmaschinen u.ä.											
9 911 141	513 356	646 495	2 457 540	108 537	33 997	3 617 391	13 528 532	166 648	13 747	-	8
u.Genußmittelindustrie usw.											
13 343 628	497 457	509 797	3 185 230	122 383	41 115	4 192 484	17 536 112	249 043	14 809	-	9
Walzwerkseinrichtungen usw. (oh.Baummasch.)											
13 976 220	416 884	444 834	3 085 647	139 829	32 695	3 947 365	17 923 585	233 902	17 246	-	10
Getrieben, Lagern u.ä.											
5 637 942	282 950	323 860	986 479	49 568	13 034	1 593 290	7 231 232	86 059	8 423	-	11
bestimmte Wirtschaftszweige											
8 960 960	359 784	395 280	2 174 433	89 312	20 134	2 929 497	11 890 457	207 303	20 761	.	12
Maschinenbau											
32 394 599	1 376 258	1 322 688	7 216 831	321 722	73 781	9 915 777	42 310 376	768 445	41 577	65	13
Maschinenbau											
103 631 124	3 979 108	4 078 283	22 368 064	963 325	276 147	30 425 455	134 056 578	1 980 865	132 847	.	14
u.-motoren											
135 063 278	3 245 368	1 523 926	11 693 402	323 760	15 881	16 462 696	151 525 974	1 050 464	217 026	-	15
Kraftwagen u.-motoren											
22 245 394	983 396	747 704	2 790 605	121 824	25 412	4 521 705	26 767 099	243 524	25 449	-	16
Anhängern f. Kraftwagen											
7 406 163	157 607	271 471	663 743	35 587	10 072	1 092 821	8 498 984	118 499	3 397	-	17
Straßenfahrzeugbau											
394 181	7 289	9 056	74 424	2 251	828	90 770	484 950	5 722	139	-	18
Fahrrädern, Lackierung											
13 723 965	144 754	276 480	776 907	69 371	13 398	1 198 141	14 922 106	124 363	1 414	-	19
Rep.v. Kraftfahrzeugen usw.											
180 022 550	4 564 640	2 861 506	16 146 773	559 913	67 985	23 572 918	203 595 468	1 563 867	248 568	-	20
Schiffbau											
5 095 764	133 836	64 942	796 438	65 248	5 486	995 216	6 090 980	71 684	9 393	-	21
erzeugung, -verteilung u.ä.											
40 459 218	1 395 442	1 410 891	6 915 982	246 917	57 294	9 722 315	50 181 533	815 715	59 932	-	22

Lfd. Nr.	Beschäftigte von ... bis ...	Eingänge an Roh-, Hilfs- und Betriebs- stoffen	Anfangsbest. abzüglich Endbestand an Roh-, Hilfs- u. Betriebs- stoffen	Verbrauch an Roh-, Hilfs- und Betriebsstoffen (Materialverbrauch)		Eingänge an Handelsware	Anfangsbest. abzüglich Endbestand an Handelsware	Einsatz an Handelsware Sp.5 + Sp.6	Kosten für Lohn- arbeiten
				insgesamt Sp.1 + Sp.2	darunter Energie- verbrauch				
		1	2	3	4	5	6	7	8
									3640 H.v.elektrischen
23	Insgesamt	2 555 974	+14 741	2 570 714	112 701	977 286	+13 175	990 461	86 965
									3650 H.v.
24	Insgesamt	7 812 936	+125 476	7 938 412	192 445	3 847 421	-40 084	3 807 337	114 989
									3660 H.v.Zählern, Fernmelde-,
25	Insgesamt	28 659 300	-286 686	28 372 613	880 545	9 760 460	-67 508	9 692 952	1 634 708
									3670 H.v.Rundfunk-, Fernseh-u.
26	Insgesamt	7 282 135	+155 125	7 437 261	219 454	5 936 580	+188 876	6 125 456	233 637
									3690 Mont.v.elektrotechn.
27	Insgesamt	2 626 090	-38 288	2 587 802	100 473	439 363	-5 593	433 770	320 381
									36 Elektrotechnik, Rep.
28	Insgesamt	80 851 287	+35 103	80 886 390	2 543 362	29 587 488	+33 782	29 621 270	3 749 208
									3751 Feinmechanik(oh.H.v.
29	Insgesamt	1 884 054	+23 790	1 907 844	58 892	485 833	-6 746	479 087	131 794
									3760 H.v.medizin-u.
30	Insgesamt	2 091 194	-15 642	2 075 552	83 339	976 036	-21 263	954 772	143 063
									3771
31	Insgesamt	541 570	+4 911	546 480	12 040	122 673	+3 808	126 480	20 518
									37 Feinmechanik,
32	Insgesamt	7 211 039	+40 146	7 251 185	289 262	3 582 529	-117 459	3 465 070	489 689
									3821 H.v.Werkzeugen sowie
33	Insgesamt	1 260 590	+2 834	1 263 425	90 233	631 766	+14 554	646 320	122 191
									3830 H.v.Heiz-u.
34	Insgesamt	1 239 101	-5 247	1 233 855	41 554	279 956	-19 704	260 251	71 580
									3842 H.v.Stahlblechwaren
35	Insgesamt	6 733 580	+46 115	6 779 696	248 443	803 729	-6 588	797 141	551 673
									3844 H.v.NE-Metallblechwaren
36	Insgesamt	2 173 555	+744	2 174 299	55 211	296 886	+2 024	298 910	84 885
									3847 H.v.Möbeln
37	Insgesamt	3 520 177	+4 045	3 524 221	112 553	447 182	+415	447 597	173 182
									3850 H.v.Schlössern,
38	Insgesamt	3 718 518	-13 107	3 705 411	132 766	498 413	-5 981	492 432	322 678
									3882 H.v.sonst.Metallwaren
39	Insgesamt	2 890 331	-20 665	2 869 665	166 869	265 503	-3 397	262 107	102 330
									3889 H.v.Metallkurzwaren,
40	Insgesamt	2 079 761	-5 417	2 074 343	111 506	258 322	+2 912	261 235	282 380
									38 H.v.Eisen-, Blech-
41	Insgesamt	27 588 054	+12 503	27 600 557	1 150 460	4 557 041	-19 311	4 537 729	1 829 989
									50 H.v.Büromaschinen,
42	Insgesamt	11 239 559	+183 548	11 423 108	246 329	6 560 706	+57 437	6 618 143	556 243
									Investitionsgüter
43	Insgesamt	384 574 753	+1 809 809	386 384 563	12 142 273	95 459 177	-1 200 092	94 259 085	26 909 056

1) Ohne Umsatzsteuer.- 2) Nur von Kapitalgesellschaften.

land
Handelsware zu Anschaffungskosten,
Vorleistungen, Kostensteuern 1992

DM

Materialver- brauch, Einsatz an Handelsw.z.An- schaffungsk., Kosten für Lohnarbeiten	Kosten für sonstige industr./ handwerkli. Dienst- leistungen	Mieten und Pachten	Sonstige Kosten			Sonstige Vor- leistungen Sp.10 +Sp.11 +Sp.12	Vorleistungen insgesamt 1) Sp.9 + Sp.15	Kostensteuern			Lfd. Nr.
			insgesamt	darunter				insgesamt	darunter		
				Versiche- rungs- prämien	Bank- spesen				Vermögen- steuer 2)	Verbrauch steuern	
Sp.3+Sp.7+Sp.8			12	13	14	15	16	17	18	19	
Leuchten u.Lampen											
3 648 141	94 436	162 578	681 344	24 122	5 564	938 358	4 586 499	212 687	4 758	.	23
Elektrohaushaltsgeräten											
11 860 748	348 385	239 663	2 405 609	44 370	10 774	2 993 657	14 854 405	188 229	9 099	-	24
Meß-u.Regelgeräten usw.											
39 700 273	1 667 710	2 164 057	7 578 425	375 688	71 671	11 410 192	51 110 465	595 815	67 671	-	25
phonotechnischen Geräten											
13 796 353	362 574	188 814	2 252 805	54 399	12 180	2 804 193	16 600 547	93 203	12 070	-	26
Erzeugnissen(oh.Bauinstallation)											
3 341 952	344 077	192 707	883 322	47 061	6 304	1 420 107	4 762 059	73 242	9 812	-	27
v.Haushaltsgeräten											
114 256 868	4 281 650	4 403 403	21 095 296	809 757	166 542	29 780 350	144 037 219	1 995 268	165 856	.	28
medizinmech.u.ä.Erzeugnissen)											
2 518 725	86 539	118 124	579 194	22 151	9 054	783 857	3 302 582	53 316	3 050	-	29
orthopädiemechanischen Erzeugnissen											
3 173 387	127 662	231 797	916 522	34 419	10 169	1 275 982	4 449 369	122 738	4 015	-	30
H.v.Uhren											
693 479	12 676	21 081	112 021	5 130	1 767	145 780	839 259	8 442	254	-	31
Optik,H.v.Uhren											
11 205 944	381 724	554 800	2 552 714	92 747	30 363	3 489 238	14 695 182	246 601	12 418	-	32
Geräten f.d.Landwirtschaft											
2 031 936	104 359	92 905	489 540	18 716	6 896	686 804	2 718 740	54 028	2 573	-	33
Kochgeräten											
1 565 686	45 033	45 191	291 035	8 901	1 715	381 259	1 946 945	54 819	498	-	34
(oh.Möbel)											
8 128 511	322 120	338 686	1 446 120	56 485	13 489	2 106 927	10 235 438	169 651	3 908	-	35
(oh.Möbel)											
2 558 095	83 804	108 788	424 975	17 994	3 098	617 567	3 175 661	49 542	1 060	-	36
aus Metall											
4 145 001	165 464	266 539	747 065	26 949	7 017	1 179 068	5 324 069	90 208	2 094	-	37
Beschlägen											
4 520 521	154 915	191 133	760 534	32 599	6 913	1 106 582	5 627 104	118 745	2 378	-	38
(oh.-kurzwaren)											
3 234 102	135 073	86 842	562 048	23 466	6 431	783 963	4 018 065	40 392	2 907	-	39
leichten Preß-,Zieh-u.Stanzteilen											
2 617 958	142 840	136 917	468 871	23 165	5 853	748 627	3 366 586	58 798	1 218	-	40
u.Metallwaren											
33 968 275	1 408 160	1 447 766	6 101 243	255 899	60 463	8 957 168	42 925 444	734 820	24 113	-	41
ADV-Geräten u.-Einrichtungen											
18 597 494	590 781	835 646	6 249 228	60 008	7 764	7 675 655	26 273 149	127 239	24 167	-	42
produzierendes Gewerbe											
507 552 703	17 632 744	15 989 091	82 046 167	3 198 436	702 804	115 668 003	623 220 706	7 374 701	653 362	95 895	43

Lfd. Nr.	Beschäftigte von ... bis ...	Eingänge an Roh-, Hilfs- und Betriebs- stoffen	Anfangsbest. abzüglich Endbestand an Roh-, Hilfs- u. Betriebs- stoffen	Verbrauch an Roh-, Hilfs- und Betriebsstoffen (Materialverbrauch)		Eingänge an Handelsware	Anfangsbest. abzüglich Endbestand an Handelsware	Einsatz an Handelsware	Kosten für Lohn- arbeiten
				insgesamt					
				Sp.1 + Sp.2	darunter Energie- verbrauch				
		1	2	3	4	5	6	7	8
									Berg
1	Insgesamt	9 881 448	-52 947	9 828 502	4 047 297	1 752 476	-76 094	1 676 382	618 154
									Grundstoff-u.
2	Insgesamt	187 238 558	+843 664	188 082 222	23 124 553	71 579 268	-101 795	71 477 473	10 834 079
									Verbrauchsgüter
3	Insgesamt	109 960 468	+358 699	110 319 167	6 315 226	17 068 130	-67 274	17 000 856	10 347 668
									Nahrungs-u.
4	Insgesamt	119 312 051	+515 607	119 827 658	4 145 801	24 042 924	+81 981	24 124 906	1 022 008
									Bergbau u. Verarbeitendes
5	Insgesamt	810 967 279	+3 474 833	814 442 111	49 775 150	209 901 975	-1 363 273	208 538 701	49 730 963

1) Ohne Umsatzsteuer.- 2) Nur von Kapitalgesellschaften.

land
Handelsware zu Anschaffungskosten,
Vorleistungen, Kostensteuern 1992

DM

Materialver- brauch, Einsatz an Handelsw.z.An- schaffungsk., Kosten für Lohnarbeiten	Kosten für sonstige industr./ handwerkkl. Dienst- leistungen	Mieten und Pachten	Sonstige Kosten			Sonstige Vor- leistungen Sp.10 +Sp.11 +Sp.12	Vorleistungen insgesamt 1) Sp.9 + Sp.15	Kostensteuern			Lfd. Nr.
			insgesamt	darunter				insgesamt	darunter		
				Versiche- rungs- prämien	Bank- spesen				Vermögen- steuer 2)	Verbrauch steuern	
Sp.3+Sp.7+Sp.8	10	11	12	13	14	15	16	17	18	19	

bau

12 123 037 5 678 340	279 740	3 529 373	122 665	5 947	9 487 453	21 610 490	808 805	37 683	.	1
Produktionsgütergewerbe										
270 393 774 16 381 722	6 025 519	53 448 081 2 170 558	263 117	75 855 322	346 249 096	36 221 432	415 642 31 726 919			2
produzierendes Gewerbe										
137 667 691 5 659 609	5 726 815	27 321 594 1 263 507	261 050	38 708 017	176 375 708	2 614 826	122 790	.		3
Genußmittelgewerbe										
144 974 571 4 195 119	4 046 115	25 100 523	589 333	86 698	33 341 756	178 316 327	23 882 464	63 717 21 686 482		4
Gewerbe insgesamt										
1072 711 776 49 547 534	32 067 280	191 445 738 7 344 499 1319 615 273 060 552	1 345 772 328	70 902 228	1 293 194 54 059 095					5

Lfd. Nr.	Beschäftigte von ... bis ...	Unternehmen	Beschäftigte (ohne Heimerbeiter)					
			zusammen	Inhaber	Arbeitnehmer			
					zusammen	darunter weiblich	Angestellte	
							zusammen	darunter weiblich
A n z a h l								
							3025 Stahlverformung, ang.,	
1	Insgesamt	1 167	101 079	605	100 473	23 490	22 841	7 979
							3111 H.v.Stahl-u.	
2	Insgesamt	1 339	110 960	573	110 386	12 288	32 372	9 895
							3117 H.v.	
3	Insgesamt	31	.	.	2 808	255	815	215
							3151 Kessel-u.	
4	Insgesamt	442	81 750	131	81 619	9 581	27 172	7 756
							3174	
5	Insgesamt	23	.	.	21 045	3 043	6 051	2 060
							31 Stahl-u.Leichtmetallbau,	
6	Insgesamt	1 876	226 315	718	225 598	26 976	69 498	21 114
							3210 H.v.landwirtschaftlichen	
7	Insgesamt	246	53 234	99	53 135	7 416	16 857	5 398
							3220 H.v.	
8	Insgesamt	1 112	.	.	168 550	23 009	61 860	17 071
							3240 H.v.Maschinen f.d.Nahrungs-	
9	Insgesamt	970	151 554	408	151 145	21 935	64 389	18 229
							3256 H.v.Hütten-u.	
10	Insgesamt	722	140 683	203	140 480	19 911	58 841	16 630
							3260 H.v.Zahnrädern,	
11	Insgesamt	274	91 760	138	91 622	16 512	27 842	8 544
							3270 H.v.Maschinen f.weitere	
12	Insgesamt	429	105 280	234	105 045	15 381	42 224	11 767
							3280 Sonstiger	
13	Insgesamt	1 941	.	.	363 929	69 159	149 393	44 343
							32	
14	Insgesamt	6 203	1 191 910	2 588	1 189 322	192 365	462 948	134 643
							3311 H.v.Kraftwagen	
15	Insgesamt	51	.	.	557 455	64 799	140 941	30 459
							3314 H.v.Teilen f.	
16	Insgesamt	420	.	.	219 785	48 279	56 975	16 176
							3316 H.v.Karosserien,Aufbauten,	
17	Insgesamt	290	.	.	53 594	6 380	12 811	3 913
							3380 Sonstiger	
18	Insgesamt	30	4 600	20	4 580	1 590	1 149	510
							3390 Rep.v.Kraftfahrzeugen,	
19	Insgesamt	1 390	73 856	759	73 097	10 020	28 452	8 949
							33 Straßenfahrzeugbau,	
20	Insgesamt	2 239	919 238	1 086	918 153	134 051	242 093	60 662
							34	
21	Insgesamt	108	.	.	48 268	4 735	13 499	3 627
							3620 H.v.Geräten der Elektriz.	
22	Insgesamt	1 316	400 790	543	400 247	135 192	135 201	39 302

land
30. September 1932

Arbeiter		Heimarbeiter	Beschäftigte (einschl. Heimarbeiter) insgesamt	Anteil an den Beschäftigten (ohne Heimarbeiter)			Anteil der Frauen an den		Lfd. Nr.
				Inhaber	Angestellte	Arbeiter	Angestellten	Arbeitern	
zusammen	darunter weiblich			%					
Oberflächenveredlung, Härtung									
77 633	15 511	.	.	0,6	22,6	76,8	34,9	20,0	1
Leichtmetallkonstrukt. (oh. Grubenausbau-)									
78 015	2 393	.	.	0,5	29,2	70,3	30,6	3,1	2
Grubenausbaukonstruktionen									
1 993	40	-	.	.	29,0	70,9	26,4	2,0	3
Behälterbau									
54 446	1 824	.	.	0,2	33,2	66,6	28,5	3,4	4
Waggonbau									
14 994	983	-	.	0,0	28,7	71,2	34,0	6,6	5
Schienenfahrzeugbau									
156 100	5 862	.	.	0,3	30,7	69,0	30,4	3,8	6
Maschinen, Ackerschleppern									
36 278	2 017	33	53 267	0,2	31,7	68,1	32,0	5,6	7
Metallbearbeitungsmaschinen u. ä.									
106 690	5 938	63	.	.	36,6	63,1	27,6	5,6	8
u. Genußmittelindustrie usw.									
86 757	3 706	.	.	0,3	42,5	57,2	28,3	4,3	9
Walzwerkeinrichtungen usw. (oh. Baumasch.)									
81 639	3 280	42	140 725	0,1	41,8	58,0	28,3	4,0	10
Getrieben, Lagern u. ä.									
63 780	7 967	.	.	0,2	30,3	69,5	30,7	12,5	11
bestimmte Wirtschaftszweige									
62 821	3 614	37	105 317	0,2	40,1	59,7	27,9	5,8	12
Maschinenbau									
214 536	24 816	.	.	.	41,0	58,8	29,7	11,6	13
Maschinenbau									
726 375	57 723	2 088	1 193 999	0,2	38,8	60,9	29,1	7,9	14
u. -motoren									
416 515	34 340	-	.	0,0	25,3	74,7	21,6	8,2	15
Kraftwagen u. -motoren									
162 809	32 102	.	.	.	25,9	74,0	28,4	19,7	16
Anhängern f. Kraftwagen									
40 784	2 467	86	.	.	23,9	76,0	30,5	6,0	17
Straßenfahrzeugbau									
3 431	1 081	146	4 746	0,4	25,0	74,6	44,4	31,5	18
Fahrrädern, Lackierung									
44 645	1 071	.	.	1,0	38,5	60,4	31,5	2,4	19
Rep. v. Kraftfahrzeugen usw.									
676 060	73 388	.	.	0,1	26,3	73,5	25,1	10,9	20
Schiffbau									
34 769	1 107	-	.	.	27,9	72,0	26,9	3,2	21
erzeugung, -verteilung u. ä.									
265 045	95 890	8 224	409 014	0,1	33,7	66,1	29,1	36,2	22

Lfd. Nr.	Beschäftigte von ... bis ...	Unternehmen	Beschäftigte (ohne Heimarbeiter)						
			zusammen	Inhaber	Arbeitnehmer				
					zusammen	darunter weiblich	Angestellte		
							zusammen	darunter weiblich	
A n z a h l									
23	Insgesamt	265	39 777	116	39 662	15 421	12 248	4 157	3640 H.v.elektrischen
24	Insgesamt	133	84 799	47	84 753	30 737	25 879	8 687	3650 H.v.
25	Insgesamt	1 166	.	.	454 797	146 838	239 463	60 552	3660 H.v.Zählern,Fernmelde-,
26	Insgesamt	153	76 001	32	75 969	31 810	28 260	8 120	3670 H.v.Rundfunk-,Fernseh-u.
27	Insgesamt	421	67 666	161	67 505	10 551	25 522	7 276	3690 Mont.v.elektrotechn.
28	Insgesamt	3 522	.	.	1 139 869	374 204	472 718	129 954	36 Elektrotechnik,Rep.
29	Insgesamt	266	36 076	117	35 959	12 412	14 212	4 590	3751 Feinmechanik(oh.H.v.
30	Insgesamt	686	.	.	57 472	23 875	18 890	7 656	3760 H.v.medizin-u.
31	Insgesamt	70	8 021	50	7 971	4 169	2 287	875	3771
32	Insgesamt	1 252	.	.	159 322	65 074	61 521	23 477	37 Feinmechanik,
33	Insgesamt	299	31 435	171	31 264	7 943	9 522	3 336	3821 H.v.Werkzeugen sowie
34	Insgesamt	50	15 210	9	15 201	4 444	4 441	1 581	3830 H.v.Heiz-u.
35	Insgesamt	702	.	.	75 596	13 919	20 370	7 412	3842 H.v.Stahlblechwaren
36	Insgesamt	216	23 865	117	23 748	7 578	7 765	3 255	3844 H.v.NE-Metallblechwaren
37	Insgesamt	256	41 864	125	41 739	9 974	11 930	4 015	3847 H.v.Möbeln
38	Insgesamt	232	57 587	168	57 419	20 698	14 457	5 152	3850 H.v.Schlossern,
39	Insgesamt	217	31 588	107	31 481	10 340	8 632	3 452	3882 H.v.sonst.Metallwaren
40	Insgesamt	342	37 385	256	37 130	11 233	9 526	3 320	3889 H.v.Metallkurzwaren,
41	Insgesamt	2 476	.	.	360 882	100 676	101 663	36 895	38 H.v.Eisen-,Blech-
42	Insgesamt	154	104 158	32	104 126	27 718	82 566	19 438	50 H.v.Büromaschinen,
43	Insgesamt	19 365	4 373 828	8 381	4 365 448	969 141	1 584 368	450 231	Investitionsgüter

Arbeiter		Heimarbeiter	Beschäftigte (einschl. Heimarbeiter) insgesamt	Anteil an den Beschäftigten (ohne Heimarbeiter)			Anteil der Frauen an den		Lfd. Nr.
zusammen	darunter weiblich			Inhaber	Angestellte	Arbeiter	Angestellten	Arbeitern	
%									
Leuchten u. Lampen									
27 414	11 264	.	.	0,3	30,8	68,9	33,9	41,1	23
Elektrohaushaltsgeräten									
58 874	22 050	.	.	0,1	30,5	69,4	33,6	37,5	24
Meß- u. Regelgeräten usw.									
215 334	86 287	.	.	.	52,6	47,3	25,3	40,1	25
phonotechnischen Geräten									
47 709	23 690	909	76 910	0,0	37,2	62,8	28,7	49,7	26
Erzeugnissen (oh. Bauinstallation)									
41 983	3 275	.	.	0,2	37,7	62,0	28,5	7,8	27
v. Haushaltsgeräten									
667 151	244 250	.	.	.	41,4	58,5	27,5	36,6	28
medizinisch u. ä. Erzeugnissen)									
21 747	7 822	1 535	37 611	0,3	39,4	60,3	32,3	36,0	29
orthopädiemechanischen Erzeugnissen									
38 582	16 219	.	.	.	32,7	66,9	40,5	42,0	30
H. v. Uhren									
5 684	3 294	.	.	0,6	28,5	70,9	38,2	58,0	31
Optik, H. v. Uhren									
97 800	41 596	2 855	.	.	38,5	61,2	38,2	42,5	32
Geräten f. d. Landwirtschaft									
21 742	4 607	172	31 607	0,5	30,3	69,2	35,0	21,2	33
Kochgeräten									
10 760	2 863	.	.	0,1	29,2	70,7	35,6	26,6	34
(oh. Möbel)									
55 226	6 507	.	.	.	26,8	72,7	36,4	11,8	35
(oh. Möbel)									
15 983	4 323	189	24 053	0,5	32,5	67,0	41,9	27,0	36
aus Metall									
29 809	5 959	.	.	0,3	28,5	71,2	33,7	20,0	37
Beschlägen									
42 962	15 546	342	57 929	0,3	25,1	74,6	35,6	36,2	38
(oh. -kurzwaren)									
22 849	6 888	515	32 103	0,3	27,3	72,3	40,0	30,1	39
leichten Preß-, Zieh- u. Stanzteilen									
27 604	7 913	1 332	38 717	0,7	25,5	73,8	34,8	28,7	40
u. Metallwaren									
259 220	63 781	.	.	.	28,1	71,5	36,3	24,6	41
ADV-Geräten u. -Einrichtungen									
21 560	8 280	124	104 282	0,0	79,3	20,7	23,5	38,4	42
produzierendes Gewerbe									
2 781 080	518 910	31 950	4 405 778	0,2	36,2	63,6	28,4	18,7	43

Lfd. Nr.	Beschäftigte von ... bis ...	Unternehmen	Beschäftigte (ohne Heimerbeiter)						
			zusammen	Inhaber	Arbeitnehmer				
					zusammen	darunter weiblich	Angestellte		
							zusammen	darunter weiblich	
A n z a h l									
1	Insgesamt	90	221 411	31	221 380	23 886	53 927	13 336	Berg
2	Insgesamt	5 572	1 510 134	2 761	1 507 373	313 611	568 405	189 487	Grundstoff-u. Verbrauchsgüter
3	Insgesamt	12 485	1 465 035	6 729	1 458 306	582 892	395 713	166 981	Nahrungs-u. Bergbau u. Verarbeitendes
4	Insgesamt	4 438	614 553	2 916	611 637	249 251	215 706	111 011	
5	Insgesamt	41 950	8 184 961	20 818	8 164 144	2 138 782	2 818 118	931 047	

land
30. September 1992

		Heimarbeiter	Beschäftigte (einschl. Heimarbeiter) insgesamt	Anteil an den Beschäftigten (ohne Heimarbeiter)			Anteil der Frauen an den		Lfd. Nr.	
Arbeiter				Inhaber	Angestellte	Arbeiter	Angestellten	Arbeitern		
zusammen	darunter weiblich									
%										
bau	167 453	10 549	-	221 411	0,0	24,4	75,6	24,7	6,3	1
Produktionsgütergewerbe	938 968	124 124	5 018	1 515 152	0,2	37,6	62,2	33,3	13,2	2
produzierendes Gewerbe	1 062 593	415 911	61 038	1 526 073	0,5	27,0	72,5	42,2	39,1	3
Genußmittelgewerbe	395 932	138 240	237	614 790	0,5	35,1	64,4	51,5	34,9	4
Gewerbe insgesamt	5 346 026	1 207 735	98 244	8 283 205	0,3	34,4	65,3	33,0	22,6	5

Deutschland
3.8 Personalkosten 1992

1 000 DM

Beschäftigte von ... bis ...	Bruttolohn- und -gehaltssumme					Sozialkosten			Personal- kosten insgesamt
	Bruttolohn- und -gehaltssumme (ohne Heimarbeiterlöhne)			Brutto- lohnsumme für Heim- arbeiter	Bruttolohn- und gehaltssumme (einschl. Heimarbeiter- löhne)	Gesetzliche	Sonstige	zusammen	
	Brutto- lohnsumme (ohne Heim- arbeiter- löhne)	Brutto- gehalt- summe	zusammen						
	3025 Stahlverformung, ang., Oberflächenveredlung, Härtung								
Insgesamt	3 375 447	1 547 513	4 922 961	.	.	882 074	.	.	5 951 122
	3111 H.v. Stahl-u. Leichtmetallkonstrukt. (oh. Grubenausbau-)								
Insgesamt	3 295 192	2 055 704	5 350 896	.	.	992 310	.	.	6 441 431
	3117 H.v. Grubenausbaukonstruktionen								
Insgesamt	96 662	59 718	156 380	.	.	30 058	.	.	195 652
	3151 Kessel-u. Behälterbau								
Insgesamt	2 836 421	1 925 964	4 762 385	.	.	838 705	.	.	5 832 986
	3174 Waggonbau								
Insgesamt	595 029	357 727	952 756	-	952 756	173 719	52 170	225 888	1 178 644
	31 Stahl-u. Leichtmetallbau, Schienenfahrzeugbau								
Insgesamt	7 106 270	4 560 946	11 667 217	.	.	2 114 153	.	.	14 184 594
	3210 H.v. landwirtschaftlichen Maschinen, Ackerschleppern								
Insgesamt	1 454 604	1 019 434	2 474 038	675	2 474 714	452 038	107 472	559 510	3 034 224
	3220 H.v. Metallbearbeitungsmaschinen u.ä.								
Insgesamt	4 778 836	4 308 799	9 087 635	374	9 088 009	1 552 532	307 127	1 859 659	10 947 668
	3240 H.v. Maschinen f.d. Nahrungs-u. Genußmittelindustrie usw.								
Insgesamt	4 138 855	4 516 344	8 655 198	222	8 655 421	1 488 620	306 111	1 794 732	10 450 152
	3256 H.v. Hütten-u. Walzwerkseinrichtungen usw. (oh. Baumasch.)								
Insgesamt	3 947 530	4 296 340	8 243 870	625	8 244 495	1 371 383	323 301	1 694 684	9 939 179
	3260 H.v. Zahnrädern, Getrieben, Lagern u.ä.								
Insgesamt	2 794 312	1 899 467	4 693 779	1 269	4 695 049	819 195	283 548	1 102 743	5 797 791
	3270 H.v. Maschinen f. weitere bestimmte Wirtschaftszweige								
Insgesamt	3 140 691	3 134 050	6 274 740	367	6 275 107	1 040 850	267 537	1 308 387	7 583 494
	3280 Sonstiger Maschinenbau								
Insgesamt	9 978 287	10 928 376	20 906 663	.	.	3 474 891	.	.	25 342 309
	32 Maschinenbau								
Insgesamt	33 667 807	32 992 590	66 660 397	53 332	66 713 729	11 291 179	2 732 454	14 023 634	80 737 363
	3311 H.v. Kraftwagen u.-motoren								
Insgesamt	26 905 935	13 955 102	40 861 037	-	40 861 037	6 187 012	3 365 595	9 552 607	50 413 644
	3314 H.v. Teilen f. Kraftwagen u.-motoren								
Insgesamt	7 886 394	4 408 067	12 294 461	.	.	2 103 387	.	.	15 093 461
	3316 H.v. Karosserien, Aufbauten, Anhängern f. Kraftwagen								
Insgesamt	1 821 088	839 077	2 660 164	1 201	2 661 366	478 476	60 326	538 802	3 200 168
	3380 Sonstiger Straßenfahrzeugbau								
Insgesamt	132 810	62 240	195 051	2 583	197 634	36 315	3 601	39 915	237 549
	3390 Rep.v. Kraftfahrzeugen, Fahrrädern, Lackierung								
Insgesamt	1 470 195	1 492 277	2 962 473	.	.	533 515	.	.	3 567 235
	33 Straßenfahrzeugbau, Rep.v. Kraftfahrzeugen usw.								
Insgesamt	38 511 693	20 863 059	59 374 752	13 775	59 388 527	9 413 866	4 194 051	13 607 917	72 996 443
	34 Schiffbau								
Insgesamt	1 525 098	844 097	2 369 195	-	2 369 195	461 215	76 011	537 226	2 906 421
	3620 H.v. Geräten der Elektriz. erzeugung, -verteilung u.ä.								
Insgesamt	11 642 736	10 232 345	21 875 081	108 746	21 983 826	3 637 924	995 141	4 633 065	26 616 892

Deutschland
3.8 Personalkosten 1992

1 000 DM

Beschäftigte von ... bis ...	Bruttolohn- und -gehaltssumme					Sozialkosten			Personal- kosten insgesamt
	Bruttolohn- und -gehaltssumme (ohne Heimarbeiterlöhne)			Brutto- lohnsumme für Heim- arbeiter	Bruttolohn- und gehaltssumme (einschl. Heimarbeiter- löhne)	Gesetzliche	Sonstige	zusammen	
	Brutto- lohnsumme (ohne Heim- arbeiter- löhne)	Brutto- gehalt- summe	zusammen						
	3640 H.v.elektrischen Leuchten u.Lampen								
Insgesamt	1 141 220	870 108	2 011 328	.	.	330 362	.	.	2 437 176
	3650 H.v.Elektrohaushaltsgeräten								
Insgesamt	2 583 048	1 911 848	4 494 896	.	.	745 562	.	.	5 530 745
	3660 H.v.Zählern,Fernmelde-,Meß-u.Regelgeräten usw.								
Insgesamt	9 305 710	19 678 107	28 983 817	46 945	29 030 761	4 338 875	2 236 611	6 575 486	35 606 248
	3670 H.v.Rundfunk-,Fernseh-u.phonotechnischen Geräten								
Insgesamt	1 952 678	2 251 357	4 204 036	9 837	4 213 873	672 552	212 056	884 608	5 098 480
	3690 Mont.v.elektrotechn.Erzeugnissen(oh.Bauinstallation)								
Insgesamt	1 799 155	1 643 203	3 442 358	.	.	611 017	.	.	4 288 821
	36 Elektrotechnik,Rep.v.Haushaltsgeräten								
Insgesamt	28 937 164	36 993 669	65 930 834	186 337	66 117 171	10 494 661	4 081 222	14 575 883	80 693 054
	3751 Feinmechanik(oh.H.v.medizinmech.u.ä.Erzeugnissen)								
Insgesamt	917 261	1 028 626	1 945 886	14 481	1 960 367	319 501	71 619	391 120	2 351 487
	3760 H.v.medizin-u.orthopädiemechanischen Erzeugnissen								
Insgesamt	1 512 846	1 308 983	2 821 830	.	.	454 793	.	.	3 408 188
	3771 H.v.Uhren								
Insgesamt	205 064	137 545	342 610	2 926	345 536	58 313	7 526	65 839	411 375
	37 Feinmechanik,Optik,H.v.Uhren								
Insgesamt	3 820 787	4 122 896	7 943 683	29 099	7 972 782	1 298 279	471 502	1 769 780	9 742 562
	3821 H.v.Werkzeugen sowie Geräten f.d.Landwirtschaft								
Insgesamt	954 785	653 394	1 608 179	1 984	1 610 163	281 040	54 182	335 222	1 945 385
	3830 H.v.Heiz-u.Kochgeräten								
Insgesamt	461 239	304 400	765 639	.	.	129 482	.	.	921 918
	3842 H.v.Stahlblechwaren(oh.Möbel)								
Insgesamt	2 443 033	1 331 017	3 774 051	7 330	3 781 381	682 988	106 835	789 824	4 571 204
	3844 H.v.NE-Metallblechwaren(oh.Möbel)								
Insgesamt	645 094	486 802	1 131 896	1 647	1 133 543	204 716	26 979	231 695	1 365 239
	3847 H.v.Möbeln aus Metall								
Insgesamt	1 319 807	794 551	2 114 358	.	.	370 765	.	.	2 531 359
	3850 H.v.Schlössern,Beschlägen								
Insgesamt	1 862 744	1 015 814	2 878 558	4 641	2 883 199	507 617	77 357	584 974	3 468 173
	3882 H.v.sonst.Metallwaren(oh.-kurzwaren)								
Insgesamt	970 139	580 024	1 550 163	5 690	1 555 853	273 118	51 979	325 097	1 880 950
	3889 H.v.Metallkurzwaren,leichten Preß-,Zieh-u.Stanzteilen								
Insgesamt	1 147 950	642 015	1 789 964	9 295	1 799 259	313 681	44 398	358 079	2 157 338
	38 H.v.Eisen-,Blech-u.Metallwaren								
Insgesamt	11 285 019	6 918 106	18 183 126	39 554	18 222 679	3 207 236	603 416	3 810 652	22 033 331
	50 H.v.Büromaschinen,ADV-Geräten u.-Einrichtungen								
Insgesamt	969 750	7 825 341	8 795 090	6 856	8 801 946	1 140 984	1 201 746	2 342 730	11 144 676
	Investitionsgüter produzierendes Gewerbe								
Insgesamt	132 341 509	121 504 816	253 846 325	419 620	254 265 945	41 552 232	14 434 280	55 988 513	310 252 457

Deutschland
3.8 Personalkosten 1992

1 000 DM

Beschäftigte von ... bis ...	Bruttolohn- und -gehaltssumme					Sozialkosten			Personal- kosten insgesamt
	Bruttolohn- und -gehaltssumme (ohne Heimarbeiterlöhne)			Brutto- lohnsumme für Heim- arbeiter	Bruttolohn- und gehaltssumme (einschl. Heimarbeiter- löhne)	Gesetzliche	Sonstige	zusammen	
	Brutto- lohnsumme (ohne Heim- arbeiter- löhne)	Brutto- gehalt- summe	zusammen						
	Bergbau								
Insgesamt	8 210 597	3 929 073	12 139 670	-	12 139 670	3 221 939	1 231 993	4 453 932	16 593 602
	Grundstoff-u.Produktionsgütergewerbe								
Insgesamt	45 347 876	43 967 899	89 315 775	40 232	89 356 007	15 243 180	8 262 862	23 506 042	112 862 049
	Verbrauchsgüter produzierendes Gewerbe								
Insgesamt	41 901 183	25 018 808	66 919 991	428 508	67 348 499	11 820 813	2 040 022	13 860 835	81 209 334
	Nahrungs-u.Genußmittelgewerbe								
Insgesamt	15 400 609	11 757 167	27 157 776	1 071	27 158 847	4 715 641	1 462 855	6 178 495	33 337 342
	Bergbau u.Verarbeitendes Gewerbe insgesamt								
Insgesamt	243 201 774	206 177 763	449 379 537	889 430	450 268 967	76 553 805	27 432 012	103 985 817	554 254 784

Deutschland
3.9 Ausgewählte Kosten (Anteil am Bruttoerzeugungswert) 1992

Beschäftigte von ... bis ...	Prozent																
	Materialverbrauch, Einsatz an Handelsware zu Anschaffungskosten, Kosten für Lohnarbeiten					Personalkosten					Kosten für son- stige ind./ handw. Dienst- leistungen	Kosten- steuern		Mie- ten und Pach- ten	Son- sti- ge Ko- sten	Ab- schrei- bungen	Fremd- kapi- tal- zin- sen
	ins- ge- samt	Material- verbrauch		Ein- satz an Han- dels- ware	Kosten für Lohn- ar- bei- ten	ins- ge- samt 1)	Brutto- lohn- summe (ohne Heim- arbei- ter- löhne)	Brut- to- ge- halt- summe	Sozialkosten			ins- ge- samt	dar- unter Ver- brauch- steuern				
ins- ge- samt		Energie- ver- brauch	Ge- setz- liche						Son- stige								
	3025 Stahlverformung, ang., Oberflächenveredlung, Härtung																
Insgesamt	41,2	33,3	3,4	5,1	2,9	38,2	21,7	9,9	5,7	0,8	3,0	1,0	-	2,8	7,3	4,7	1,9
	3111 H.v. Stahl-u. Leichtmetallkonstrukt. (oh. Grubenausbau-)																
Insgesamt	49,3	38,4	1,1	2,6	8,3	29,1	14,9	9,3	4,5	0,4	2,7	0,9	0,0	2,2	7,4	2,6	1,3
	3117 H.v. Grubenausbaukonstruktionen																
Insgesamt	70,2	56,6	1,7	6,7	6,8	25,2	12,5	7,7	3,9	0,9	1,4	0,7	-	1,4	4,8	2,3	2,0
	3151 Kessel-u. Behälterbau																
Insgesamt	45,7	31,3	0,9	3,2	11,2	35,2	17,1	11,6	5,1	1,0	2,7	0,5	0,0	1,5	8,9	2,6	1,3
	3174 Waggonbau																
Insgesamt	57,7	49,6	1,6	5,1	2,9	25,9	13,1	7,9	3,8	1,1	3,0	0,5	-	0,8	6,6	3,3	1,2
	31 Stahl-u. Leichtmetallbau, Schienenfahrzeugbau																
Insgesamt	49,0	37,1	1,1	3,2	8,6	31,0	15,6	10,0	4,6	0,7	2,8	0,7	0,0	1,7	7,9	2,8	1,3
	3210 H.v. landwirtschaftlichen Maschinen, Ackerschleppern																
Insgesamt	59,3	46,5	1,5	11,1	1,7	29,6	14,2	9,9	4,4	1,0	1,5	0,4	-	1,1	8,5	2,9	3,1
	3220 H.v. Metallbearbeitungsmaschinen u.ä.																
Insgesamt	39,7	31,6	1,5	3,8	4,2	43,8	19,1	17,2	6,2	1,2	2,1	0,7	-	2,6	9,8	5,0	3,5
	3240 H.v. Maschinen f.d. Nahrungs-u. Genußmittelindustrie usw.																
Insgesamt	44,6	36,0	1,0	4,6	4,0	34,9	13,8	15,1	5,0	1,0	1,7	0,8	-	1,7	10,7	3,2	1,8
	3256 H.v. Hütten-u. Walzwerkseinrichtungen usw. (oh. Baumasch.)																
Insgesamt	49,4	41,1	1,2	3,9	4,5	35,2	14,0	15,2	4,9	1,1	1,5	0,8	-	1,6	10,9	2,9	1,3
	3260 H.v. Zahnrädern, Getrieben, Lagern u.ä.																
Insgesamt	42,1	29,5	2,1	10,6	2,0	43,2	20,8	14,2	6,1	2,1	2,1	0,6	-	2,4	7,4	4,9	2,8
	3270 H.v. Maschinen f. weitere bestimmte Wirtschaftszweige																
Insgesamt	42,5	34,7	1,0	5,0	2,9	36,0	14,9	14,9	4,9	1,3	1,7	1,0	0,0	1,9	10,3	4,7	2,0
	3280 Sonstiger Maschinenbau																
Insgesamt	43,8	36,1	1,5	4,7	3,0	34,3	13,5	14,8	4,7	1,2	1,9	1,0	0,0	1,8	9,8	3,8	1,7
	32 Maschinenbau																
Insgesamt	45,5	36,8	1,3	5,4	3,3	35,5	14,8	14,5	5,0	1,2	1,7	0,9	0,0	1,8	9,8	3,8	2,1
	3311 H.v. Kraftwagen u.-motoren																
Insgesamt	62,3	51,1	1,0	9,5	1,7	23,3	12,4	6,4	2,9	1,6	1,5	0,5	-	0,7	5,4	4,8	0,7
	3314 H.v. Teilen f. Kraftwagen u.-motoren																
Insgesamt	50,4	41,4	1,8	6,7	2,3	34,2	17,9	10,0	4,8	1,6	2,2	0,6	-	1,7	6,3	5,2	1,7
	3316 H.v. Karosserien, Aufbauten, Anhängern f. Kraftwagen																
Insgesamt	59,1	52,5	1,0	4,1	2,5	25,5	14,5	6,7	3,8	0,5	1,3	0,9	-	2,2	5,3	2,6	1,3
	3380 Sonstiger Straßenfahrzeugbau																
Insgesamt	50,5	35,6	0,9	13,7	1,3	30,5	17,0	8,0	4,7	0,5	0,9	0,7	-	1,2	9,5	2,8	2,5
	3390 Rep.v. Kraftfahrzeugen, Fahrrädern, Lackierung																
Insgesamt	69,8	15,9	0,7	53,4	0,4	18,1	7,5	7,6	2,7	0,4	0,7	0,6	-	1,4	3,9	1,9	1,4
	33 Straßenfahrzeugbau, Rep.v. Kraftfahrzeugen usw.																
Insgesamt	60,8	47,4	1,1	11,7	1,8	24,7	13,0	7,1	3,2	1,4	1,5	0,5	-	1,0	5,5	4,5	0,9
	34 Schiffbau																
Insgesamt	54,8	41,9	1,5	4,0	8,9	31,2	16,4	9,1	5,0	0,8	1,4	0,8	-	0,7	8,6	3,1	2,6
	3620 H.v. Geräten der Elektriz. erzeugung, -verteilung u.ä.																
Insgesamt	48,6	37,1	1,1	9,9	1,6	32,0	14,0	12,3	4,4	1,2	1,7	1,0	-	1,7	8,3	3,9	1,4

1) Einschl. Heimarbeiterlöhne.

Deutschland
3.9 Ausgewählte Kosten (Anteil am Bruttoproduktionswert) 1992

Beschäftigte von ... bis ...	Prozent																
	Materialverbrauch, Einsatz an Handelsware zu Anschaffungskosten, Kosten für Lohnarbeiten				Personalkosten						Kosten für son- stige ind./ handw. Dienst- lei- stungen	Kosten- steuern		Mie- ten und Pach- ten	Son- sti- ge Ko- sten	Ab- schrei- bungen	Fremd- kapi- tal- zin- sen
	ins- ge- samt	Material- verbrauch	darunter Energie- ver- brauch	Ein- satz an Han- dels- ware	ins- ge- samt 1)	Brutto- lohn- summe (ohne Heim- arbei- ter- löhne)	Brut- to- ge- halt- summe	Ge- setz- liche	Son- stige	ins- ge- samt		dar- unter Ver- brauch- steuern					
	3640 H.v.elektrischen Leuchten u.Lampen																
Insgesamt	45,1	31,8	1,4	12,3	1,1	30,1	14,1	10,8	4,1	1,1	1,2	2,6	.	2,0	8,4	4,5	1,7
	3650 H.v.Elektrohaushaltsgeräten																
Insgesamt	54,5	36,5	0,9	17,5	0,5	25,4	11,9	8,8	3,4	1,3	1,6	0,9	-	1,1	11,1	3,7	1,3
	3660 H.v.Zählern,Ferrmelde-,Meß-u.Regelgeräten usw.																
Insgesamt	41,9	29,9	0,9	10,2	1,7	37,6	9,8	20,8	4,6	2,4	1,8	0,6	-	2,3	8,0	4,5	1,5
	3670 H.v.Rundfunk-,Fernseh-u.phonotechnischen Geräten																
Insgesamt	63,3	34,1	1,0	28,1	1,1	23,4	9,0	10,3	3,1	1,0	1,7	0,4	-	0,9	10,3	4,0	1,5
	3690 Mont.v.elektrotechn.Erzeugnissen(oh.Bauinstallation)																
Insgesamt	34,0	26,3	1,0	4,4	3,3	43,6	18,3	16,7	6,2	2,3	3,5	0,7	-	2,0	9,0	3,7	1,5
	36 Elektrotechnik,Rep.v.Haushaltsgeräten																
Insgesamt	47,1	33,3	1,0	12,2	1,5	33,2	11,9	15,2	4,3	1,7	1,8	0,8	0,0	1,8	8,7	4,1	1,5
	3751 Feinmechanik(oh.H.v.medizinmech.u.ä.Erzeugnissen)																
Insgesamt	40,9	31,0	1,0	7,8	2,1	38,2	14,9	16,7	5,2	1,2	1,4	0,9	-	1,9	9,4	3,7	1,7
	3760 H.v.medizin-u.orthopädiemechanischen Erzeugnissen																
Insgesamt	35,8	23,4	0,9	10,8	1,6	38,5	17,1	14,8	5,1	1,4	1,4	1,4	-	2,6	10,3	3,7	1,6
	3771 H.v.Uhren																
Insgesamt	52,9	41,7	0,9	9,7	1,6	31,4	15,6	10,5	4,4	0,6	1,0	0,6	-	1,6	8,5	3,5	3,1
	37 Feinmechanik,Optik,H.v.Uhren																
Insgesamt	42,6	27,6	1,1	13,2	1,9	37,1	14,5	15,7	4,9	1,8	1,5	0,9	-	2,1	9,7	3,9	2,0
	3821 H.v.Werkzeugen sowie Geräten f.d.Landwirtschaft																
Insgesamt	39,8	24,7	1,8	12,7	2,4	38,1	18,7	12,8	5,5	1,1	2,0	1,1	-	1,8	9,6	4,9	2,0
	3830 H.v.Heiz-u.Kochgeräten																
Insgesamt	47,8	37,6	1,3	7,9	2,2	28,1	14,1	9,3	4,0	0,8	1,4	1,7	-	1,4	8,9	3,5	1,6
	3842 H.v.Stahlblechwaren(oh.Möbel)																
Insgesamt	49,1	40,9	1,5	4,8	3,3	27,6	14,8	8,0	4,1	0,6	1,9	1,0	-	2,0	8,7	3,5	1,6
	3844 H.v.NE-Metallblechwaren(oh.Möbel)																
Insgesamt	50,0	42,5	1,1	5,8	1,7	26,7	12,6	9,5	4,0	0,5	1,6	1,0	-	2,1	8,3	2,6	1,6
	3847 H.v.Möbeln aus Metall																
Insgesamt	46,6	39,6	1,3	5,0	1,9	28,5	14,8	8,9	4,2	0,5	1,9	1,0	-	3,0	8,4	3,6	1,4
	3850 H.v.Schlössern,Beschlägen																
Insgesamt	44,4	36,4	1,3	4,8	3,2	34,1	18,3	10,0	5,0	0,8	1,5	1,2	-	1,9	7,5	3,9	1,7
	3882 H.v.sonst.Metallwaren(oh.-kurzwaren)																
Insgesamt	50,5	44,8	2,6	4,1	1,6	29,3	15,1	9,0	4,3	0,8	2,1	0,6	-	1,4	8,8	4,8	1,9
	3889 H.v.Metallkurzwaren,leichten Preß-,Zieh-u.Stanzteilen																
Insgesamt	42,2	33,5	1,8	4,2	4,6	34,8	18,5	10,4	5,1	0,7	2,3	0,9	-	2,2	7,6	5,6	2,0
	38 H.v.Eisen-,Blech-u.Metallwaren																
Insgesamt	47,0	38,2	1,6	6,3	2,5	30,5	15,6	9,6	4,4	0,8	2,0	1,0	-	2,0	8,4	4,0	1,7
	50 H.v.Büromaschinen,ADV-Geräten u.-Einrichtungen																
Insgesamt	50,3	30,9	0,7	17,9	1,5	30,1	2,6	21,2	3,1	3,2	1,6	0,3	-	2,3	16,9	6,1	0,7
	Investitionsgüter produzierendes Gewerbe																
Insgesamt	50,9	38,7	1,2	9,4	2,7	31,1	13,3	12,2	4,2	1,4	1,8	0,7	0,0	1,6	8,2	4,2	1,5

1) Einschl. Heimarbeiterlöhne.

Deutschland
3.9 Ausgewählte Kosten (Anteil am Bruttoproduktionswert) 1992

Prozent

Beschäftigte von ... bis ...	Materialverbrauch, Einsatz an Handelsware zu Anschaffungskosten, Kosten für Lohnarbeiten				Personalkosten						Kosten für son- stige ind./ handw. Dienst- lei- stungen	Kosten- steuern		Mie- ten und Pach- ten	Son- sti- ge Ko- sten	Ab- schrei- bungen	Fremd- kapi- tal- zin- sen	
	ins- ge- samt	Material- verbrauch		Ein- satz an Han- dels- ware	Kosten für Lohn- ar- bei- ten	ins- ge- samt 1)	Brutto- lohn- summe (ohne Heim- arbei- ter- löhne)	Brut- to- ge- halt- summe	Sozialkosten			ins- ge- samt	dar- unter Ver- brauch- steu- ern					
		ins- ge- samt	Energie- ver- brauch						Ge- setz- liche	Son- stige								
Bergbau																		
Insgesamt	32,1	26,1	10,7	4,4	1,6	44,0	21,8	10,4	8,5	3,3	15,1	2,1	.	0,7	9,4	8,7	1,7	
Grundstoff-u.Produktionsgütergewerbe																		
Insgesamt	51,8	36,0	4,4	13,7	2,1	21,6	8,7	8,4	2,9	1,6	3,1	6,9	6,1	1,2	10,2	4,5	1,5	
Verbrauchsgüter produzierendes Gewerbe																		
Insgesamt	48,6	39,0	2,2	6,0	3,7	28,7	14,8	8,8	4,2	0,7	2,0	0,9	0,0	2,0	9,7	4,3	1,8	
Nahrungs-u.Genußmittelgewerbe																		
Insgesamt	57,9	47,9	1,7	9,6	0,4	13,3	6,2	4,7	1,9	0,6	1,7	9,5	8,7	1,6	10,0	3,1	1,2	
Bergbau u.Verarbeitendes Gewerbe insgesamt																		
Insgesamt	51,3	39,0	2,4	10,0	2,4	26,5	11,6	9,9	3,7	1,3	2,4	3,4	2,6	1,5	9,2	4,2	1,5	

1) Einschl. Heimerbeiterlöhne.

STATISTISCHES BUNDESAMT

Statistisches Bundesamt · Abteilung IV C · Postfach 15 28 · 6200 Wiesbaden

Geschäftsleitung

Jahreserhebung bei Unternehmen des Bergbaus und des Verarbeitenden Gewerbes

Kostenstrukturerhebung für das Jahr 1992

Unternehmens-Nr.

Bitte bei Schriftwechsel unbedingt angeben!

Falls die Anschrift geändert ist, bitten wir um Berichtigung

- **Rechtsgrundlagen, Geheimhaltung, Hilfsmittel, Trennen und Löschen sowie Adressfeld** siehe Erläuterungen, die Bestandteil der Erhebungsvorrichtung sind.
- **Hinweise für das Ausfüllen:** Die Meldung ist für das gesamte Unternehmen als rechtlich selbständige Einheit ausschließlich aller produzierenden und nichtproduzierenden Teile, jedoch ohne Zweigniederlassungen im Ausland abzugeben. Nicht einzubeziehen sind rechtlich selbständige Tochtergesellschaften. Berichtsjahr ist das Kalenderjahr. Deckt sich das Geschäftsjahr nicht mit dem Kalenderjahr, so ist das Geschäftsjahr zugrunde zu legen, das im Laufe des Jahres 1992 zu Ende ging. In das Geschäftsjahr sind höchstens 12 Monate einzubeziehen. Wenn keine Angabe in Betracht kommt, bitten wir, bei der entsprechenden Position einen Strich (—) einzusetzen.
- **Es ist unbedingt erforderlich, bei den mit ③ gekennzeichneten Positionen die beigefügten Erläuterungen zu beachten.**
- **Hilfsmittel:** Bitte senden sie ein Exemplar der Erhebungsvorrichtung spätestens bis zu dem im Anschreiben genannten Termin ausgetüchtelt an das Statistische Bundesamt. Sollte der endgültige Jahresabschluss zu diesem Zeitpunkt noch nicht vorliegen, genügen vorläufige Werte aus den entsprechenden Konten oder sonstig geschätzte Angaben. Das zweite Exemplar der Erhebungsvorrichtung ist für Ihre Aktenbestände.

I Allgemeine Fragen

1 Geschäftsjahr vom bis 1992

2 **Wirtschaftlicher Schwerpunkt des Unternehmens**
(Bitte genaue Angabe des Wirtschaftszweigs entsprechend der beigefügten Systematik der Wirtschaftszweige. Fassung für die Statistik im Produzierenden Gewerbe - SYPRO -) ① - Bitte nur einen Schwerpunkt angeben! -

Weitere produzierende Tätigkeiten des Unternehmens (entsprechend der beigefügten Systematik)

Anzahl

1 Tätige Inhaber (-innen), tätige Mitinhaber (-innen) sowie unbezahlt mithelfende Familienangehörige	21
2 Angestellte (einschl. Kaufm. und techn. Auszubildender) ③	23 darunter weiblich
3 Arbeiter (-innen) einschl. gewerbli. Auszubildender, ohne ④ Heimarbeiter (-innen)	26 darunter weiblich
Summe = (21 + 22 + 25)	70
4 Außerdem Heimarbeiter (-innen) ⑤	28

Bitte geben Sie uns mit, an wen wir uns bei Rückfragen wenden dürfen.
(Freiwillige Angaben)

Ort und Datum

Unternehmens-Nr.

Telefonnummer

Firma/Name

Bemerkungen (besondere Hinweise, falls außergewöhnliche Verhältnisse die Angaben beeinflusst haben)

III Gesamtleistung im Geschäftsjahr 1992

in vollen DM

1 Umsatz (ohne Umsatzsteuer) ①	
a Umsatz aus eigenen Erzeugnissen sowie Wert der für Dritte geleisteten Leistungen (einschl. Lohnveredlung) und Erlöse für Reparaturen, Instandhaltungen, Installationen, Montagen u. ä. (einschl. Materialien) ②	35
darunter Wert der für Dritte geleisteten Leistungen (einschl. Lohnveredlung) und Erlöse für Reparaturen, Instandhaltungen, Installationen, Montagen u. ä. (einschl. Materialien)	36
b Umsatz aus Handelswaren (vgl. auch 57) ③	37
c Umsatz aus sonstigen nichtindustriellen/nichthandwerklichen Tätigkeiten ④	38
Gesamtumsatz = (35 + 37 + 38)	40
2 Bestände an unfertigen und fertigen Erzeugnissen aus eigener Produktion einschl. geleisteter und noch nicht abrechneter Lohnarbeiten, Reparaturen, Instandhaltungen, Installationen, Montagen u. ä. (ohne Roh-, Hilfs- und Betriebsstoffe, ohne Handelswaren) ⑤	
a am Anfang des Geschäftsjahres 1992	41
b am Ende des Geschäftsjahres 1992	42
Bestandsveränderung = (42 - 41) 7	+
3 Substanzanlage (einschl. Gebäude und selbst durchgeführter Großreparaturen) zu Herstellungskosten, soweit aktiviert im Geschäftsjahr 1992 ⑥	44
Gesamtleistung = (40 + 43 + 44)	46

IV Rohstoffe und sonstige fremdbezogene Vorprodukte, Hilfs- und Betriebsstoffe

(Fertigungsmaterial, Fremdbauteile, Energie und Wasser, Büro- und Werbematerial sowie nichtaktivierte geringwertige Wirtschaftsgüter, jedoch ohne Handelsware und ohne Kosten für durch andere Unternehmen ausgeführte Lohnarbeiten) zu Anschaffungskosten, ohne Umsatzsteuer, die als Vorsteuer abzugfähig ist, im Geschäftsjahr 1992

1 Bestände		
a	am Anfang des Geschäftsjahres 1992	50
b	am Ende des Geschäftsjahres 1992	7
2 Eingänge		
		+
Verbrauch - (50 + 7 - 51 + 52)		53
darunter Energieverbrauch (Brenn- und Treibstoffe - z. B. Kraftstoffe, Kohle, Heizöl-, Elektrizität, Gas, Wärme u. dgl.)		81

V Handelsware

zu Anschaffungskosten, ohne Umsatzsteuer, die als Vorsteuer abzugfähig ist, im Geschäftsjahr 1992

1 Bestände		
a	am Anfang des Geschäftsjahres 1992	54
b	am Ende des Geschäftsjahres 1992	7
2 Eingänge		
		+
Einsatz (vgl. auch 37) - (54 + 7 - 55 + 56)		57

VI Kosten (ohne Materialverbrauch, ohne Einsatz an Handelsware) im Geschäftsjahr 1992

Bitte beachten Sie, daß alle Aufwendungen, die den nachstehenden Tabellen entsprechen, vollständig zugeordnet werden. Nicht zu melden sind Aufwendungen, die nicht unmittelbar der Produktion resultieren und betriebsfremde Aufwendungen. Als Kosten sind die auf das Geschäftsjahr entfallenden Beträge anzugeben, nicht die in diesem Geschäftsjahr tatsächlich gezahlten Nachzahlungen für vorhergehende Jahre und Vorauszahlungen für spätere Jahre in den Zahlenangaben nicht enthalten sein. Wenn Kosten mit Umsatzsteuer belastet sind, die als Vorsteuer abzugfähig ist, sind die Beträge ohne Umsatzsteuer anzugeben.

1 Bruttogehälter und Bruttolöhne (einschl. Arbeitnehmeranteile zur Kranken-, Renten- und Arbeitslosenversicherung, jedoch ohne Arbeitgeberanteile)		
a	Bruttogehaltssumme (einschl. Vergütungen für kaufm. und techn. Auszubildende)	58
b	Bruttolohnsumme (einschl. Vergütungen für gewerblich. Auszubildende, ohne Lohnsteuerbeiträge)	59
c	Bruttolohnsumme für alle Heimarbeiter lt. Lohnliste (ohne Entgelte für Zwischenmeister)	60
2 Sozialkosten		
a	Gesetzlich vorgeschriebene Sozialkosten (nur Arbeitgeberanteile zur Kranken-, Renten- und Arbeitslosenversicherung, Berufsgenossenschaftsbeiträge u. ä.)	61
b	Sonstige Sozialkosten (z. B. Beihilfen und Zuschüsse im Krankheitsfall, Aufwendungen für die betriebliche Altersversorgung, Beiträge zur Ausbildung und dgl.)	62
3 Kosten für durch andere Unternehmen ausgeführte Lohnarbeiten (auswärtige Bearbeitung) einschl. Entgelte für Zwischenmeister		63

4 Kosten für Reparaturen, Instandhaltungen, Installationen, Montagen u. ä. (nur fremde Leistungen)		64
5 Mieten und Pachten (z. B. gemietete und gepachtete Produktionsmaschinen, Datenverarbeitungsanlagen, Fahrzeuge, Fabrikations- und Lagerräume einschl. Kosten für Leasing, jedoch ohne kalkulatorische Mieten)		66
6 Steuern sowie öffentliche Gebühren und Beiträge (z. B. Grundsteuer, Gewerbesteuer, Vermögensteuer [nur von Kapitalgesellschaften], Kraftfahrzeugsteuer, Verbrauchsteuer, Wechselseite, ohne Einkommen- und Körperschaftsteuer, ohne Lastenausgleichsabgaben, ohne Umsatzsteuer) darunter: a Vermögensteuer (nur von Kapitalgesellschaften) b Verbrauchsteuer (nur auf selbst hergestellte Erzeugnisse)		67
7 Sonstige Kosten (z. B. Werbe- und Vertreterkosten, Reisekosten, Provisionen, Lizenzgebühren, Ausgüfrachten und sonstige Kosten für den Abtransport von Gütern durch fremde Unternehmen, Porto- und Postgebühren, Ausgaben für durch Dritte durchgeführte Beförderung der Lohn- und Gehaltsempfänger zwischen Wohnsitz und Arbeitsplatz, Verankerungsbeiträge Prüfungs-, Beratungs- und Rechtskosten, Bankspesen, Beiträge zur Industrie- und Handelskammer, zur Handwerkskammer, zu Wirtschaftsverbänden und dgl., jedoch ohne Kosten für Büro- und Werbematerial sowie Energieverbrauch (gehört zu P05, IV) usw., ohne kalkulatorische Kosten) Nicht anzugeben sind Aufwendungen, die nicht unmittelbar aus der laufenden Produktion resultieren und betriebsfremde Aufwendungen.		70
darunter: a gezahlte Versicherungsbeiträge		71
b Bankspesen (ohne Fremdkapitalzinsen)		72
8 Steuerliche Abschreibungen auf Sachanlagen (bei Bergbauunternehmen, Steinbrüchen u. ä. einschl. Abschreibungen auf die Substanz nach § 7 VI EStG) Die steuerlichen Abschreibungen sind ohne die in den Erläuterungen aufgeführten Sonderabschreibungen anzugeben.		74
darunter Abschreibungen auf die Substanz nach § 7 VI EStG (nur bei Bergbauunternehmen, Steinbrüchen u. ä.)		75
9 Fremdkapitalzinsen (ohne Bankspesen)		76
Summe - (58 bis 64 + 66 + 67 + 70 + 74 + 76)		73
VII Umsatzsteuer im Geschäftsjahr 1992		
1 Umsatzsteuer, die Kunden in Rechnung gestellt wurde		77
2 Abzugsfähige Umsatzsteuer, die dem Unternehmen von seinen Lieferanten in Rechnung gestellt wurde, und abzugsfähige Einfuhrumsatzsteuer (Vorsteuer)		78
darunter Abzugsfähige Vorsteuer auf den Kauf von Sachanlagen		79
VIII Subventionen für die laufende Produktion im Geschäftsjahr 1992		80

Jahreserhebung bei Unternehmen des Bergbaus und des Verarbeitenden Gewerbes Kostenstrukturserhebung Erläuterungen zum Erhebungsvordruck

Zweck, Art und Umfang der Erhebung
Die Kostenstrukturserhebung wird jährlich als repräsentative Stichprobe bei höchstens 20 000 Unternehmen des Bergbaus und Verarbeitenden Gewerbes durchgeführt. Ihre Ergebnisse liefern notwendige Informationen als Grundlage der Wirtschaftspolitik auf nationaler und internationaler Ebene. Darüber hinaus dient sie auch den Unternehmen und ihren Verbänden als wertvolle Informationsquelle.

Rechtsgrundlagen
Gesetz über die Statistik im Produzierenden Gewerbe (ProdGwG) in der Fassung der Bekanntmachung vom 30. Mai 1980 (BGBl. I S. 641), zuletzt geändert durch Artikel 3 der Verordnung vom 26. März 1991 (BGBl. I S. 846) in Verbindung mit dem Gesetz über die Statistik für Bundeszwecke (Bundesstatistikgesetz - BStatzG) vom 22. Januar 1987 (BGBl. I S. 462, 565), geändert durch Artikel 2 des Gesetzes vom 17. Dezember 1990 (BGBl. I S. 2637).

Erhoben werden die Teilbestände zu § 3 Buchstabe B Ziffer II ProdGwG.

Die Auskunftsfrist ergibt sich aus § 9 ProdGwG in Verbindung mit §§ 15, 26 Abs. 4 Satz 1 BStatzG. Hiernach sind die Inhaber oder Leiter der Unternehmen auskunftspflichtig. Gem. § 15 Abs. 6 BStatzG haben Widerspruch und Anfechtungsklage gegen die Auforderung zur Auskunftserteilung keine aufschiebende Wirkung.

Gehaltszahlung
Die erhobenen Einzelergebnisse werden nach § 16 BStatzG grundsätzlich geheimgehalten. Nur in ausdrücklich gesetzlich geregelten Ausnahmefällen dürfen Einzelangaben übermittelt werden.

Nach § 24c des Gesetzes gegen Wettbewerbsbeschränkungen in der Fassung der Bekanntmachung vom 20. Februar 1990 (BGBl. I S. 235), dürfen der Monopolkommission für die Begutachtung der Entwicklung der Unternehmenskonzentration zusammenfassende Einzelangaben über die vom-Hundert-Anteile der drei, sechs und zehn größten Unternehmen oder Betriebe des jeweiligen Wirtschaftsbereichs in der Bundesrepublik Deutschland übermittelt werden.

Hilfsmerkmale, Trennen und Löschen, Adressdaten
Name und Anschrift des Unternehmens, Name und Telefonnummer der für eventuelle Rückfragen zur Verfügung stehenden Person, Ort, Datum und die Unterschrift sowie die Angaben zu Abschnitt "Allgemeine Fragen" sind Hilfsmerkmale, die lediglich nach Abschluss der Prüfung der Angaben vom Erhebungsvordruck getrennt, gesondert aufbewahrt und spätestens nach Abschluss der nächsten Erhebung vernichtet. Die verwendete Unternehmensnummer dient der Unterscheidung der in die Erhebung eingeschlossenen Unternehmen. Sie besteht aus einem Regional-schlüssel für das jeweilige Bundesland und aus einer Regional- und betrieblichen Nummer. Hierzu kommen eine Nummer, die den IS (PRO) sowie ein Schlüssel für die jeweilige Rechtsform des Unternehmens.

Name und Anschrift des Unternehmens, die Unternehmensnummer, SYPRO und Rechtsform werden zur Führung der gemäß § 12 ProdGwG vorgesehenen Kartei der Unternehmen sowie der gemäß § 13 BStatzG vorgesehenen Adressdatei verwendet.

Berichtsbereichsbegrenzung
Die Erhebung erstreckt sich auf Unternehmen des Bergbaus und des Verarbeitenden Gewerbes.

Als Unternehmen gilt die kleinste Einheit, die aus handels- und/oder steuerrechtlichen Gründen Bücher führt und bilanziert. Rechtlich selbstständige Tochtergesellschaften, Arbeitsgemeinschaften, Betriebsführungsgesellschaften usw. müssen gesondert berichtet.

Stand: 1992

Hier sind nur die Heimatbezieher zu melden, die in der Lohnliste geführt werden, dagegen nicht Zwischenmeister und Hausge-
werbende.

III Gesamtleistung

Als Umsatz gilt unabhängig vom Zahlungszeitpunkt, der Gesamt-
betrag (ohne Umsatzsteuer) der abgerechneten Lieferungen
und Leistungen an Dritte.

Einzelbestehen sind:

- Erlöse aus Lieferungen und Leistungen an mit dem Unterneh-
men verbundene rechtlich selbständige Konzern- und Ver-
kaufsgesellschaften,
- auch etwa getrennt in Rechnung gestellte Kosten für Fracht,
Porto und Verpackung.

Abzusetzen sind:

- Preisnachlässe (Rabatte, Boni, Skonti, Abzüge, die auf begrün-
deten Bestandsänderungen beruhen und dgl.) sowie Retouren.

Nicht einzubeziehen sind:

- Erträge, die nicht unmittelbar aus laufender Produktionsstät-
tigkeit resultieren,
- Erlöse aus dem Verkauf von Sachanlagen,
- Zinsartige Dividenden u. dgl.,
- Erlöse aus der Verpachtung von Grundstücken,
- Sachanlagen (Grundmittel) bestimmt sind (vgl. auch 6).

Umsatz aus eigenen Erzeugnissen schließt ein:

- Umsätze aus dem Verkauf von allen im Rahmen der Produk-
tionstätigkeit des Unternehmens entstandenen Erzeugnis-
sen,
- die vollen Erlöse aus dem Verkauf von eigenen Erzeugnissen,
die unter Verwendung von Fremdbauteilen hergestellt wur-
den,
- Umsätze aus dem Verkauf von Waren, die in Lohnarbeit bei
anderen Unternehmen hergestellt wurden,
- Umsätze aus dem Verkauf von Elektrizität, Fernwärme, Gas,
Dampf, Wasser,

— Erlöse für verkaufsfähige Produktionsrückstände (z. B. bei
der Produktion anfallender Schrott, Gußbruch, Wollabfälle
u.ä.).

— Erlöse für die Vermietung bzw. das Leasing von im Rahmen
der Produktionstätigkeit des Unternehmens selbst hergestell-
ten Erzeugnissen oder Anlagen.

Bei den Erlösen für Reparaturen, Instandhaltungen, Installatio-
nen, Montagen u.ä. sind die Erlöse für die bei diesen Leistungen
verbrauchten Materialien (z. B. Ersatzteile, Zubehör, Hilfs- und
Betriebsstoffe) einzubeziehen.

Als Umsatz aus Handelswaren gilt der Umsatz von fremden Er-
zeugnissen, die im allgemeinen un bearbeitet und ohne ferti-
gungstechnische Verbindung mit eigenen Erzeugnissen weiter-
verkauft werden. Die hier angegebenen Erlöse sind mit dem
Einsatz an Handelswaren zu Anschaffungskosten abzustimmen
(vgl. auch 6).

Umsatz aus sonstigen nichtindustriellen/interhandeltwerf-
lichen Tätigkeiten, wesentlichen:

- Erlöse aus der Vermietung und Verpachtung von Geräten,
betriebl. Anlagen und Einrichtungen, die nicht im Rah-
men der Produktionstätigkeit des Unternehmens entstanden
sind (einschl. Leasing),
- Erlöse aus Wohnungsvermietung (von betrieblich und nicht
betrieblich genutzten Wohngebäuden), jedoch ohne Erlöse
aus Grundstücksverpachtung,
- Erlöse aus der Veräußerung von Patenten und der Vergabe
von Lizenzen,
- Provisionsentnahmen,
- Erlöse aus Transportleistungen für Dritte,
- Erlöse aus Betriebsgemeinschaften (z. B. Erlöse einer vom
Unternehmen auf eigene Rechnung betriebenen Kantine),
- Erlöse aus dem Verkauf von eigenen landwirtschaftlichen
Erzeugnissen,
- Erlöse aus Redaktions- und Verlagsstätigkeit,
- Erlöse aus Beratungs- und Planungsstätigkeit.

Die Bestände an unfertigen und fertigen Erzeugnissen aus
eigener Produktion sind zu Herstellungskosten zu bewerten;
Bestände an Einzel-, Ersatz- und Einbauteilen aus eigener Pro-
duktion sind einzubeziehen.

Anzahlungen bzw. Abschlagszahlungen (z. B. im Stahlbau,
Schiffbau, Großapparatbau) dürfen nicht abgesetzt werden.

Es sollen die im Geschäftsjahr mit eigenen Arbeitskräften (ein-
schl. Lohnarbeitnehmer) selbsthergestellten Anlagen (einschl. im
Bergbau) (Anlagen) mit dem auf den Anlagenkonto akku-
mulierten Wert (für Anlagen) als Leistungen des eigenen
Unternehmens eingeschätzt werden; sonst sind die Kosten für die
Erstellung in den Angaben unter IV und V miteinzuführen.

Zu den selbsthergestellten Anlagen gehören auch selbsthergestellte
Sachanlagen, die an Dritte veräußert oder verpachtet wurden,
selbsthergestellte Maschinen, Werkzeuge, Modelle für das eige-
ne Unternehmen. Versuche usw. soweit diese aktiviert wurden,
Abschreibungen auf die selbsthergestellten Anlagen sind nicht abzu-
setzen.

IV Rohstoffe und sonstige fremdbezogene Vorprodukte, Hilfs- und Betriebsstoffe

Zu den Roh-, Hilfs- und Betriebsstoffen zählen alle Materialien
und Fremdbauteile (ohne Handelswaren), die entweder im Unter-
nehmen be- oder verarbeitet oder verbraucht oder an Dritte zur
Be- oder Verarbeitung weitergegeben werden. Es spielt auch
keine Rolle, in welchem Bereich des Unternehmens diese Stoffe
verwendet werden.

Mit anzugeben sind also z. B. auch Energie (Erren- und Treib-
stoffe, Elektrizität, Gas, Wärme u. dgl.) und Wasser, Ersatzteile,
Buro- und Werbematerial, Verpackungsmaterial und Waren, die
in einer vom Unternehmen auf eigene Rechnung betriebenen
Kantine u. dgl. verarbeitet oder verkauft werden.

Einzelbestehen sind auch Materialien, die für die Herstellung
von selbsthergestellten Anlagen benötigt werden

Die Bestände und Eingänge an Roh-, Hilfs- und Betriebsstoffen
sind zu Anschaffungskosten (ohne als Vorsteuer abzugängliche
Umsätze) zu bewerten. Als Anschaffungskosten gelten die
Anschaffungspreise zuzüglich Anschaffungskosten sowie
Fracht, Verpackung, Zoll, Verbrauchsteuern u. dgl. abzüglich
Preisnachlässe (Rabatte, Boni, Skonti, Abzüge, die auf begrün-
deten Bestandsänderungen beruhen u. dgl.). Subventionen sind hier
nicht abzusetzen (s. auch 6).

Als Eingänge ist der Wert aller von Dritten bezogenen Materia-
lien und Fremdbauteile (ohne Handelswaren) zu melden, gleich-
gültig, ob diese Eingänge über Bestandskonten oder unmittelbar
als Aufwand verbucht wurden. Einzelbestehen sind auch nichtak-
tivierte geringwertige Wirtschaftsgüter.

Als Energieverbrauch ist der Gesamtverbrauch an Brenn- und
Treibstoffen, Elektrizität, Gas, Wärme u. dgl. anzugeben, d. h.
einschl. des Verbrauchs an Energieträgern, die bei der Durch-
führung technologischer Prozesse als Rohstoffe oder Reak-
tionshilfen eingesetzt werden.

Wasser - als Bestandteil der Roh-, Hilfs- und Betriebsstoffe -
ist in die Position "Energieverbrauch" nicht einzubeziehen.

V Handelsware

Als Handelsware gelten Erzeugnisse fremder Herkunft, die im
allgemeinen un bearbeitet und ohne fertigungstechnische Verbin-
dung mit eigenen Erzeugnissen weiterverkauft werden (vgl.
auch 6) Umsatz aus Handelswaren.

Die Bestände und Eingänge an Handelswaren sind zu Anschaf-
fungskosten (ohne als Vorsteuer abzugängliche Umsatzsteuer)
zu bewerten. Als Anschaffungskosten gelten die Anschaffungs-
preise zuzugl. Anschaffungskosten wie Fracht, Verpak-
kung, Zoll, Verbrauchsteuern u. dgl. abzüglich Preisnachlässe
(Rabatte, Boni, Skonti, Abzüge, die auf begründeten Bestands-
änderungen beruhen u. dgl.).

VI Kosten

Bruttogehältern und Bruttolöhne
Bei den Bruttogehältern und Bruttolöhnen ist die Summe der

Bruttobezüge (Bar- und Sachbezüge) ohne jeden Abzug anzugeben. Diese Beiträge verstehen sich einschli. Arbeitnehmeranteile, jedoch ohne Arbeitgeberanteile zur Kranken-, Renten- und Arbeitslosenversicherung.

Zur Bruttogehalt- und Bruttoeinkommensgrenzen gehören auch die an tätige Personen in eigenen Sozialversicherungen (z. B. Werkstatz) gezahlten Beiträge.

Ferner sind hier die Beiträge, die an andere Unternehmen für die betriebliche Überlassung von Arbeitskräften gemäß dem Arbeitnehmerüberlassungsgesetz (Leiharbeitnehmern) gezahlt worden sind, anzugeben.

Den Gehältern sind auch die Bezüge von Geschäftsführern, Vorstandsmitgliedern und anderen leitenden Kräften zuzurechnen, soweit sie steuerlich als Einkünfte aus nichtselbständiger Arbeit anzusehen sind.

In die Bruttogehalt- und Bruttoeinkommensgrenzen einzubeziehen sind:

- sämtliche Zuschüsse (z. B. für Aktord-, Band-, Montage-, Schicht- und Sonntagsarbeit sowie Leistungs-, Schmutz- und Lastpfeilszulagen)
- Vergütungen für Feiertage, Urlaub, Arbeitsunfälle u. dgl., Gehalt- und Lohnfortzahlung im Krankheitsfall einschli. Zuschüsse zum Krankenlohn,
- Gratifikationen, bezahlte Monatsgehälter, Gewinnbeteiligungen, Urlaubszuschüsse und sonstige einmalige Gehalt- und Lohnzahlungen,
- Entschädigungen für nicht gewährten Urlaub,
- Mietbeihilfen und Wohnungszuschüsse, leih- oder einzelvertraglich vereinbarte Kindergelder und sonstige Familienzuschüsse sowie Erziehungsbefreiungen,
- Essenlohn, Wegzuschüsse, Fahrkostensersatz und -zuschüsse für Familien von und zur Arbeitsstätte, sofern hierfür Lohnsteuer entrichtet wurde,
- Aufwendungen, sofern hierfür Lohnsteuer entrichtet wurde (Ausgaben), sofern dieser Spesenersatz gelten, sind bei den sonstigen Kosten anzusetzen,
- Leistungen des Arbeitgebers im Sinne von § 2 des Familienleistungsausgleichsgesetzes (z. B. Kurzaufwandslohn, Leistungen nach dem Altersleistungsgesetz).

Nicht einzubeziehen ist der kalkulatorische Unternehmerlohn.

- Zu den gesetzlich vorgeschriebenen Sozialkosten zählen:
 - Arbeitgeberanteile zur Kranken-, Renten- und Arbeitslosenversicherung,
 - Berufsgenossenschaftsbeiträge,
 - Aufwendungen und Zuschüsse zur Betriebskrankenkasse (BKK),
 - gesetzlich vorgeschriebene Beiträge zur Krankenversicherung nicht-versicherungspflichtiger Angestellter.

Nicht zu den gesetzlich vorgeschriebenen Sozialkosten zählen die im Rahmen von Vorruhestandsleistungen anfallenden Arbeitgeberbeiträge zur Renten- und Krankenversicherung.

- Zu den sonstigen Sozialkosten zählen insbesondere:
 - direkt zuwendende Sozialleistungen an die Arbeitnehmer oder deren Familienangehörige bei besonderen Anlässen, wie z. B. Weibungsbedürfnissen, Jubiläumsgeldern, Trauerrenten, Zuwendungen anlässlich von Betriebsfesten, Belegschaftsausflügen usw.,
 - Barkunden und Zuschüsse im Krankheitsfall, zu Erholungs- und Kuraufwendungen und für sonstige Zwecke,
 - Aufwendungen für die betriebliche Altersversorgung (Alters-, Invaliditäts- und Hinterbliebenenversicherung) wie unmittelbare Versorgungsleistungen an frühere Arbeitnehmer oder deren Hinterbliebenen, sofern sie nicht aus Pensionsrückstellungen geleistet werden,
 - Rückstellungen für Pensionsverpflichtungen im Sinne von § 64 Einkommensteuergesetz,
 - Zuwendungen an Pensions- u. r. 1 Unterstützungsklassen, einmalige oder laufende Beiträge zu für die betriebliche Altersversorgung abgeschlossenen Lebensversicherungen (Direktversicherungen).

— unmittelbare Zahlungen an Bezahler von Vorruhestandsgeld, sofern sie nicht aus Rückstellungen für Vorruhestandsgeldleistungen (wie z. B. Rückstellungen für Vorruhestandsgeldleistungen) bestehen, sondern aus anderen Vorruhestandsgeldleistungen (wie z. B. Rückstellungen für Vorruhestandsgeldleistungen) bestehen, sind als Einkünfte aus nichtselbständiger Arbeit anzusehen.

— anstelle von laufenden Versorgungsleistungen gewährte Kapitalrückstellungen,

— Beiträge an den Träger der Insolvenzversicherung gegen die Sicherstellung von Versorgungsansprüchen,

— Beiträge oder Beiträge zu Versicher-, Über- bzw. Zusatzversicherungen und an private Krankenkassen, soweit die Leistungen der Versicherungsgesellschaft (Zahlung von Beiträgen) der Beitragszahler (Zahlung von Beiträgen) entsprechen,

— Beiträge zur Ausbildung und Fortbildung (Zahlung von Beiträgen) und Umschulungsbeiträge für Beruf- und Fachschulung,

— den den Gesundheitskosten, die Betriebsarztkosten u. dgl. hierzu gehören nicht Kosten, die im Rahmen von betrieblichen Sozialleistungen (wie z. B. Krankentage, Betriebsarztkosten u. dgl.) für Lohn- und Gehaltsersatz, Krankentage u. dgl. sind.

Dieses sind bei den anderen Kosten anzusetzen, sofern sie nicht unter die anderen Kosten fallen, die als Spesenersatz anzusetzen sind.

— Kosten für durch andere Unternehmen ausgeführte Lohnarbeiten

— sind Entgelte für die Be- oder Verarbeitung von eigenem (beigegebenem) Material durch fremde Unternehmen (auswärtige Bearbeitung). Hierzu zählen auch die Entgelte an Zwischenmeisterin- und Hausgewerbetreibende, nicht dagegen Heimarbeitnehmer.

• Zu den Steuern, die als Kosten anzusetzen sind, zählen u. a.

- Grundsteuer,
- Gewerbesteuer,
- Vermögenssteuer (nur von Kapitalgesellschaften),
- Kraftfahrzeugsteuer,
- Verbrauchsteuer (s. auch 4),
- Wechselseiter.

Es sind nur die auf das Geschäftsjahr tatsächlich entfallenden Beiträge anzugeben.

Oftentliche Gebühren und Beiträge sind Abgaben, die für bestimmte Leistungen des Staates bezahlt werden, wie Echgebühren usw.

Beiträge zur Industrie- und Handelskammer und zur Handwerkskammer sind nicht hier, sondern bei den sonstigen Kosten zu melden.

Es sind nur die Verbrauchsteuern (Bier-, Leuchtmittel-, Mineralöl-, Salz-, Schmelz-, Tabak-, Zigarettensteuer und Braumweinsteuer) anzugeben, die das Unternehmen auf die selbst hergestellten, zum Verkauf bestimmten Erzeugnisse schuldet, unabhängig davon, ob eine Zahlung erfolgt.

Verbrauchssteuern auf bezogene Erzeugnisse gelten als Anschaffungskosten bei der Bewertung der Bestände (Pos. IV) bzw. an Handelsweise (Pos. V).

Werden von Unternehmen der Spirituosenindustrie Alkohol oder Desillate zur Weiterverarbeitung von der Bundesmonopolverwaltung oder von in- oder ausländischen Unternehmen bezogen, so ist die hierfür entfallende Bruttoeinkommensteuer hier nicht anzugeben. Dies gilt auch, wenn das Vorprodukt im Wege des Begleitlieferanten bezogen wird und die spätere (volle) Bruttoeinkommensteuer an die Zielverwaltung abzuführen ist. Von Brennereisteuern und Unternehmen mit eigener Brennerei (Vorprodukt: Wein, Getreide, Obst) ist der für das fertige Erzeugnis fällige Brennereizuschlag hier auszuweisen.

• Sonstige Kosten

Es sind u. a. Kosten für den Abrasttransport von Gütern durch fremde Unternehmen aufzuführen. Transportkosten die bei der Anlieferung von Roh-, Hilfs- und Betriebsstoffen usw. durch fremde Unternehmen entstanden sind, sind in den Material- und Warenengängen und Material- und Warenbeständen enthalten

und gehen damit in den ermittelten Materialverbrauch und in den sonstigen Kosten ein.

Einmalige oder laufende Beiträge an die einzelnen Kostenpositionen sind bei Pos. VI 4, Kraftfahrzeuge bei Pos. VI 8, Arbeitsmaschinen bei Pos. VI 8 und Versicherungsleistungen bei Pos. VI 7.

Falls ein Sammelkonto (Kostenstelle Kiz-Kosten) besteht und dessen Aufgliederung besondere Schwierigkeiten bereitet, genügt demnach folgende Angabe zu den einzelnen Positionen, von Roh-, Hilfs- und Betriebsstoffen (s. dgl. bei den Material- und Warenengängen und Material- und Warenbeständen) unberücksichtigt und gehen deshalb nicht in den ermittelten Materialverbrauch und Werteneinsatz (Pos. IV u. V) ein.

Provisionen an Angestellte sind bei den Gehältern (Pos. VI 1 a) anzusetzen; alle übrigen Provisionen hier bei den Sonstigen Kosten.

Zu den Bankpassiven zählen z. B. Kontoführungsgeldern, Wechselpapieren (ohne Diskont), Gebühren für Scheck- und Überweisungsvorwurde, Kontokorrentzinsen und Überziehungprovisionen (s. auch 6).

Zu den sonstigen Kosten zählen z. B. nicht Einkommen-, Körperschaft-, Vermögens- und Erbschaftsteuer sowie Lastenausgleichsgeldern, an Abnehmer gewährte Preisnachlässe (Rabatte, Boni, Skonti, Abzüge, die auf begründeten Bestandsänderungen beruhen u. dgl.).

• Abschreibungen auf die Substanz dürfen nur von Unternehmen gemeldet werden, bei denen eine Abschreibung für Substanzverringering (Abs) nach § 7 V EStG für den Verbrauch der Substanz besteht (Alt. Dies sind z. B. Bergbauunternehmen, Steinbrüche, Kläranlagen u. a.).

• Zu den Sonderabschreibungen, die nicht mit aufzuführen sind, gehören insbesondere Abschreibungen nach § 7 a EStG (Bauabzugsfreiheit für Fabrikgebäude, Lagerhäuser und landwirtschaftliche Betriebsgebäude), § 81 EStDV (Bewertungsfreiheit für bestimmte Wirtschaftsgüter des Anlagevermögens im Kohlen- und Erzbau) sowie Sonderabschreibungen im Rahmen des Gesetzes zur Förderung des Zonenrandgebietes (Zonenrandförderungsgesetz). Dies gilt auch für Sonderabschreibungen gemäß dem Fördergesetz in den neuen Bundesländern und Berlin. Nicht aufzuführen sind außerdem Abschreibungen nach § 6 b EStG (Gewinn aus der Veräußerung von bestimmten Anlagegütern).

Dagegen sind geringwertige Wirtschaftsgüter im Sinne von § 6 Abs. 2 EStG, soweit sie nicht in einer anderen Kostenposition (z. B. IV 2) schon enthalten sind, sowie Abschreibungen gemäß § 14 des Betriebsvermögensgesetzes anzusetzen. Unternehmen, die nach § 7 d EStG (erhöhter Abschreibungen für die Wirtschaftsgüter die dem Umweltschutz dienen) abschreiben, geben für diese Wirtschaftsgüter nur die kalkulatorischen Abschreibungen an.

• Zu den Fremdkapitalzinsen gehören die Zinsen für langfristige Schulden, für Lieferanten- und Bankkredite, Zinsen für sonstige

Schulden einschli. Diskont (ohne Wechselpapieren) und Provisionen für Bankkredite (insbesondere Kredit- und Überziehungprovision sowie Kreditverleihenprovision), Fremdkapitalzinsen aufgrund anderer Finanzgeschäfte dürfen nicht enthalten sein. Grundsteuer (z. B. Kraftfahrzeugsteuer), Wechselpapieren, Gebühren für Scheck- und Überweisungsvorwurde, Depoteinlagen (s. dgl. bei den Sonstigen Kosten (Pos. VI 7) anzugeben. Die Fremdkapitalzinsen dürfen nicht mit Zinsenträgen saldiert ausgewiesen werden.

VII Umsatzsteuer (gemäß Umsatzsteuergesetz)

Die den Berliner Unternehmen gem. § 1 des Betriebsänderungsgesetzes bei Lieferungen und Leistungen in das übrige Bundesgebiet bestehenden Kürzungen der Umsatzsteuer ist nicht abzusetzen.

• Es ist nur die auf das Geschäftsjahr entfallende Umsatzsteuer anzugeben. Hierzu zählt auch die Umsatzsteuer auf gewerbliche und empfangene Anzahlungen

Nicht anzugeben ist die Einfuhrumsatzsteuer für Materialien, die von ausländischen Auftraggebern zur Lohnveredelung beigegeben sind, wenn diese Einfuhrumsatzsteuer zu anderen und/oder anderen Erzeugnissen gewährt wird.

• Soweit entsprechende Unterlagen über die abzugsfähige Umsatzsteuer auf den Kauf von Schenkungen nicht vorliegen, genügt eine sorgfältige Schätzung (14% der Höhe von Sachanlagen).

VIII Subventionen

Unter Subventionen sind zu melden: Zuwendungen, die Bund, Länder und Gemeinden oder Einrichtungen der Europäischen Gemeinschaften ohne Gegenleistung an das Unternehmen für Forschungs- und Entwicklungsvorhaben (soweit nicht spezielle Auftragsforschung für den Staat) oder für die Produktion eines Erzeugnisses gewährt, um

- die Produktion eines Erzeugnisses zu erleichtern, und/oder
- die Verkaufserlöse der Erzeugnisse zu erhöhen, und/oder
- eine betragsmäßige Erhöhung der Produktionskosten zu ermöglichen.

Hierzu zählen z. B.:

- Zinszuschüsse, gleichgültig für welche Zwecke sie gewährt werden (auch dann, wenn sie an den Kreditgeber direkt gewährt werden),
- Frachtschüsse,
- Lohnkostenzuschüsse für ältere Arbeitnehmer nach § 97 AFG,
- Stützungsmaßnahmen für Magermilch.

Subventionen dürfen in den Umsatzerlösen nicht enthalten sein. Nicht zu den Subventionen zählen:

- Steuererleichterungen, Investitionszuschüsse, -zulagen sowie Ersatzleistungen für Katastrophenschäden und sonstige außerordentliche bzw. außerhalb des Verantwortungsbereiches des Unternehmens liegende Verluste.

Die Ergebnisse der Kostenstrukturanalyse werden veröffentlicht in der Fachserie 4, Reihe 4.3. Sie sind zu beziehen durch:

Herrn Leitz GmbH u. Co.
Telefon (0 70 71) 93 53 50
Telefax (0 70 71) 3 36 53
Holtzweilerstraße 2
Postfach 11 52
7408 Kusterdingen

Die Reihe 4.3 gliedert sich in:

- 4.3.1 Kostenstruktur der Unternehmen im Bergbau, Grundstoff- und Produktionsgütergewerbe
- 4.3.2 Kostenstruktur der Unternehmen im Investitionsgüter produzierenden Gewerbe
- 4.3.3 Kostenstruktur der Unternehmen im Verbrauchsgüter produzierenden Gewerbe und im Nahrungs- und Genussmittelgewerbe.

Statistisches Bundesamt

Siehe bei der Angabe der Tätigkeit
in der Kostenstrukturerhebung genau beachten

Systematik der Wirtschaftszweige, Ausgabe 1978, Feinanz für die Statistik im Produzierenden Gewerbe
- SYPRO -
Bereich: Bergbau und Verarbeitendes Gewerbe

Vermerk: Die zu den Zweigen des SYPRO jeweils angegebenen Maßnahmen des Erzeugnisses überweisen für Produktionszwecke besondere typische Produktion, so daß Gemisch die Zugehörigkeit zu einem bestimmten Wirtschaftszweig festgelegt werden kann.
Abkürzungen: a.g. = anderweitig nicht genannt; anst. = anstaltlich; NE = Nichteisen; u.B. = und ähnlich

SYPRO		SYPRO	
Nr.	Beschreibung	Nr.	Beschreibung
2111	Stahlrohrgewerbe und -blechherstellung, Eisenerz	2711	Hochöfen, Stahl- und Warmwalzwerke (ohne Herstellung von Stählen)
2114	Braunkohlewäsche und -blechherstellung	2718	Herstellung von Stählen (ohne Präzisionsstählen)
2120	Eisenerzbergbau	2720	Herstellung von Präzisionsstählen
2141	NE-Metallerzbergbau	2733	Herstellung von Schmied-, Press- und Hammerwerke
2148	Gewinnung von spalt- und brennstoffhaltigen Erzen	274	
2160	Kalk- und Steinsaugerzbergbau, Salzen	2811	NE-Lackmeschmaschinen
2160	Gewinnung von Erzk, Erzeug	2813	NE-Schweißmaschinen
2171	Sonstiger Bergbau	2816	NE-Metallmeschmaschinen
2180	Tropfenerzeugung und -verteilung	2850	NE-Metallblechzweige
2200	Mischverarbeitendes Gewerbe	2910	Eisen-, Stahl- und Tempagewerbe
2400	Herstellung und Verarbeitung von Speis- und Brotbackwaren	2980	NE-Metallgewerbe
2512	Gewinnung von Natursteinen, a.g.	3011	Stahlereien, Kaltwalzwerke
2514	Gewinnung von Kalkstein, Gips, Kreide	3015	Drehereien (einschl. Herstellung von Drehergüssen)
2517	Gewinnung von Sand, Kies	3021	Herstellung von Güssen, und leichten Feab-, Zahn- und Stanzteilen
2519	Gewinnung von Dolomit, Bims sowie von Steinen und Erden, a.g.	3026	Stahlerzeugung, a.g. Oberflächenveredelung, Härten
2525	Verarbeitung von Natursteinen, a.g.	3030	Mechanik, a.g.
2529	Verarbeitung von Schiefer sowie von Steinen und Erden, a.g.	3111	Herstellung von Stahl- und Leichtmetallkonstruktionen (ohne Grubenbau)
2531	Herstellung von Zement	3114	Werkzeugbau, Herstellung von Werkzeugen u.a. Gussmaterial (ohne Eisenhammerbau)
2536	Herstellung von Kalk, Mörtel	3117	Herstellung von Grubenbaukonstruktionen
2541	Ziegel	3181	Kessel- und Behälterbau
2542	Herstellung von Gips	3171	Lebmittelbau
2543	Herstellung von feuerfester Gesteinskermik	3174	Wagenbau
2551	Herstellung von Kalksandsteinen	3179	Feld- und Industriemaschinenbau
2585	Herstellung von Baustoffen aus Bims (ohne Baustoffe aus Bims, großformige Fertigerzeugnisse)	3182	Reparatur von Schienenfahrzeugen
2589	Herstellung von Betonbauteilen (ohne Baustoffe aus Bims, großformige Fertigerzeugnisse)	3187	
2683	Herstellung von Überzugsmaterialien, Dünn- und Leichtblechen	3191	Lebmittelbau
2685	Herstellung von Asphaltbeton	3192	Lebmittelbau
2686	Herstellung von Asphaltbeton	3193	Lebmittelbau
2687	Herstellung von Asphaltbeton	3194	Lebmittelbau
2688	Herstellung von Asphaltbeton	3195	Lebmittelbau
2689	Herstellung von Asphaltbeton	3196	Lebmittelbau
2690	Herstellung von Asphaltbeton	3197	Lebmittelbau
2691	Herstellung von Asphaltbeton	3198	Lebmittelbau
2692	Herstellung von Asphaltbeton	3199	Lebmittelbau
2693	Herstellung von Asphaltbeton	3200	Lebmittelbau
2694	Herstellung von Asphaltbeton	3201	Lebmittelbau
2695	Herstellung von Asphaltbeton	3202	Lebmittelbau
2696	Herstellung von Asphaltbeton	3203	Lebmittelbau
2697	Herstellung von Asphaltbeton	3204	Lebmittelbau
2698	Herstellung von Asphaltbeton	3205	Lebmittelbau
2699	Herstellung von Asphaltbeton	3206	Lebmittelbau
2700	Herstellung von Asphaltbeton	3207	Lebmittelbau
2701	Herstellung von Asphaltbeton	3208	Lebmittelbau
2702	Herstellung von Asphaltbeton	3209	Lebmittelbau
2703	Herstellung von Asphaltbeton	3210	Lebmittelbau
2704	Herstellung von Asphaltbeton	3211	Lebmittelbau
2705	Herstellung von Asphaltbeton	3212	Lebmittelbau
2706	Herstellung von Asphaltbeton	3213	Lebmittelbau
2707	Herstellung von Asphaltbeton	3214	Lebmittelbau
2708	Herstellung von Asphaltbeton	3215	Lebmittelbau
2709	Herstellung von Asphaltbeton	3216	Lebmittelbau
2710	Herstellung von Asphaltbeton	3217	Lebmittelbau
2711	Herstellung von Asphaltbeton	3218	Lebmittelbau
2712	Herstellung von Asphaltbeton	3219	Lebmittelbau
2713	Herstellung von Asphaltbeton	3220	Lebmittelbau
2714	Herstellung von Asphaltbeton	3221	Lebmittelbau
2715	Herstellung von Asphaltbeton	3222	Lebmittelbau
2716	Herstellung von Asphaltbeton	3223	Lebmittelbau
2717	Herstellung von Asphaltbeton	3224	Lebmittelbau
2718	Herstellung von Asphaltbeton	3225	Lebmittelbau
2719	Herstellung von Asphaltbeton	3226	Lebmittelbau
2720	Herstellung von Asphaltbeton	3227	Lebmittelbau
2721	Herstellung von Asphaltbeton	3228	Lebmittelbau
2722	Herstellung von Asphaltbeton	3229	Lebmittelbau
2723	Herstellung von Asphaltbeton	3230	Lebmittelbau
2724	Herstellung von Asphaltbeton	3231	Lebmittelbau
2725	Herstellung von Asphaltbeton	3232	Lebmittelbau
2726	Herstellung von Asphaltbeton	3233	Lebmittelbau
2727	Herstellung von Asphaltbeton	3234	Lebmittelbau
2728	Herstellung von Asphaltbeton	3235	Lebmittelbau
2729	Herstellung von Asphaltbeton	3236	Lebmittelbau
2730	Herstellung von Asphaltbeton	3237	Lebmittelbau
2731	Herstellung von Asphaltbeton	3238	Lebmittelbau
2732	Herstellung von Asphaltbeton	3239	Lebmittelbau
2733	Herstellung von Asphaltbeton	3240	Lebmittelbau
2734	Herstellung von Asphaltbeton	3241	Lebmittelbau
2735	Herstellung von Asphaltbeton	3242	Lebmittelbau
2736	Herstellung von Asphaltbeton	3243	Lebmittelbau
2737	Herstellung von Asphaltbeton	3244	Lebmittelbau
2738	Herstellung von Asphaltbeton	3245	Lebmittelbau
2739	Herstellung von Asphaltbeton	3246	Lebmittelbau
2740	Herstellung von Asphaltbeton	3247	Lebmittelbau
2741	Herstellung von Asphaltbeton	3248	Lebmittelbau
2742	Herstellung von Asphaltbeton	3249	Lebmittelbau
2743	Herstellung von Asphaltbeton	3250	Lebmittelbau
2744	Herstellung von Asphaltbeton	3251	Lebmittelbau
2745	Herstellung von Asphaltbeton	3252	Lebmittelbau
2746	Herstellung von Asphaltbeton	3253	Lebmittelbau
2747	Herstellung von Asphaltbeton	3254	Lebmittelbau
2748	Herstellung von Asphaltbeton	3255	Lebmittelbau
2749	Herstellung von Asphaltbeton	3256	Lebmittelbau
2750	Herstellung von Asphaltbeton	3257	Lebmittelbau
2751	Herstellung von Asphaltbeton	3258	Lebmittelbau
2752	Herstellung von Asphaltbeton	3259	Lebmittelbau
2753	Herstellung von Asphaltbeton	3260	Lebmittelbau
2754	Herstellung von Asphaltbeton	3261	Lebmittelbau
2755	Herstellung von Asphaltbeton	3262	Lebmittelbau
2756	Herstellung von Asphaltbeton	3263	Lebmittelbau
2757	Herstellung von Asphaltbeton	3264	Lebmittelbau
2758	Herstellung von Asphaltbeton	3265	Lebmittelbau
2759	Herstellung von Asphaltbeton	3266	Lebmittelbau
2760	Herstellung von Asphaltbeton	3267	Lebmittelbau
2761	Herstellung von Asphaltbeton	3268	Lebmittelbau
2762	Herstellung von Asphaltbeton	3269	Lebmittelbau
2763	Herstellung von Asphaltbeton	3270	Lebmittelbau
2764	Herstellung von Asphaltbeton	3271	Lebmittelbau
2765	Herstellung von Asphaltbeton	3272	Lebmittelbau
2766	Herstellung von Asphaltbeton	3273	Lebmittelbau
2767	Herstellung von Asphaltbeton	3274	Lebmittelbau
2768	Herstellung von Asphaltbeton	3275	Lebmittelbau
2769	Herstellung von Asphaltbeton	3276	Lebmittelbau
2770	Herstellung von Asphaltbeton	3277	Lebmittelbau
2771	Herstellung von Asphaltbeton	3278	Lebmittelbau
2772	Herstellung von Asphaltbeton	3279	Lebmittelbau
2773	Herstellung von Asphaltbeton	3280	Lebmittelbau
2774	Herstellung von Asphaltbeton	3281	Lebmittelbau
2775	Herstellung von Asphaltbeton	3282	Lebmittelbau
2776	Herstellung von Asphaltbeton	3283	Lebmittelbau
2777	Herstellung von Asphaltbeton	3284	Lebmittelbau
2778	Herstellung von Asphaltbeton	3285	Lebmittelbau
2779	Herstellung von Asphaltbeton	3286	Lebmittelbau
2780	Herstellung von Asphaltbeton	3287	Lebmittelbau
2781	Herstellung von Asphaltbeton	3288	Lebmittelbau
2782	Herstellung von Asphaltbeton	3289	Lebmittelbau
2783	Herstellung von Asphaltbeton	3290	Lebmittelbau
2784	Herstellung von Asphaltbeton	3291	Lebmittelbau
2785	Herstellung von Asphaltbeton	3292	Lebmittelbau
2786	Herstellung von Asphaltbeton	3293	Lebmittelbau
2787	Herstellung von Asphaltbeton	3294	Lebmittelbau
2788	Herstellung von Asphaltbeton	3295	Lebmittelbau
2789	Herstellung von Asphaltbeton	3296	Lebmittelbau
2790	Herstellung von Asphaltbeton	3297	Lebmittelbau
2791	Herstellung von Asphaltbeton	3298	Lebmittelbau
2792	Herstellung von Asphaltbeton	3299	Lebmittelbau
2793	Herstellung von Asphaltbeton	3300	Lebmittelbau
2794	Herstellung von Asphaltbeton	3301	Lebmittelbau
2795	Herstellung von Asphaltbeton	3302	Lebmittelbau
2796	Herstellung von Asphaltbeton	3303	Lebmittelbau
2797	Herstellung von Asphaltbeton	3304	Lebmittelbau
2798	Herstellung von Asphaltbeton	3305	Lebmittelbau
2799	Herstellung von Asphaltbeton	3306	Lebmittelbau
2800	Herstellung von Asphaltbeton	3307	Lebmittelbau
2801	Herstellung von Asphaltbeton	3308	Lebmittelbau
2802	Herstellung von Asphaltbeton	3309	Lebmittelbau
2803	Herstellung von Asphaltbeton	3310	Lebmittelbau
2804	Herstellung von Asphaltbeton	3311	Lebmittelbau
2805	Herstellung von Asphaltbeton	3312	Lebmittelbau
2806	Herstellung von Asphaltbeton	3313	Lebmittelbau
2807	Herstellung von Asphaltbeton	3314	Lebmittelbau
2808	Herstellung von Asphaltbeton	3315	Lebmittelbau
2809	Herstellung von Asphaltbeton	3316	Lebmittelbau
2810	Herstellung von Asphaltbeton	3317	Lebmittelbau
2811	Herstellung von Asphaltbeton	3318	Lebmittelbau
2812	Herstellung von Asphaltbeton	3319	Lebmittelbau
2813	Herstellung von Asphaltbeton	3320	Lebmittelbau
2814	Herstellung von Asphaltbeton	3321	Lebmittelbau
2815	Herstellung von Asphaltbeton	3322	Lebmittelbau
2816	Herstellung von Asphaltbeton	3323	Lebmittelbau
2817	Herstellung von Asphaltbeton	3324	Lebmittelbau
2818	Herstellung von Asphaltbeton	3325	Lebmittelbau
2819	Herstellung von Asphaltbeton	3326	Lebmittelbau
2820	Herstellung von Asphaltbeton	3327	Lebmittelbau
2821	Herstellung von Asphaltbeton	3328	Lebmittelbau
2822	Herstellung von Asphaltbeton	3329	Lebmittelbau
2823	Herstellung von Asphaltbeton	3330	Lebmittelbau
2824	Herstellung von Asphaltbeton	3331	Lebmittelbau
2825	Herstellung von Asphaltbeton	3332	Lebmittelbau
2826	Herstellung von Asphaltbeton	3333	Lebmittelbau
2827	Herstellung von Asphaltbeton	3334	Lebmittelbau
2828	Herstellung von Asphaltbeton	3335	Lebmittelbau
2829	Herstellung von Asphaltbeton	3336	Lebmittelbau
2830	Herstellung von Asphaltbeton	3337	Lebmittelbau
2831	Herstellung von Asphaltbeton	3338	Lebmittelbau
2832	Herstellung von Asphaltbeton	3339	Lebmittelbau
2833	Herstellung von Asphaltbeton	3340	Lebmittelbau
2834	Herstellung von Asphaltbeton	3341	Lebmittelbau
2835	Herstellung von Asphaltbeton	3342	Lebmittelbau
2836	Herstellung von Asphaltbeton	3343	Lebmittelbau
2837	Herstellung von Asphaltbeton	3344	Lebmittelbau
2838	Herstellung von Asphaltbeton	3345	Lebmittelbau
2839	Herstellung von Asphaltbeton	3346	Lebmittelbau
2840	Herstellung von Asphaltbeton	3347	Lebmittelbau
2841	Herstellung von Asphaltbeton	3348	Lebmittelbau
2842	Herstellung von Asphaltbeton	3349	Lebmittelbau
2843	Herstellung von Asphaltbeton	3350	Lebmittelbau
2844	Herstellung von Asphaltbeton	3351	Lebmittelbau
2845	Herstellung von Asphaltbeton	3352	Lebmittelbau
2846	Herstellung von Asphaltbeton	3353	Lebmittelbau
2847	Herstellung von Asphaltbeton	3354	Lebmittelbau
2848	Herstellung von Asphaltbeton	3355	Lebmittelbau
2849	Herstellung von Asphaltbeton	3356	Lebmittelbau
2850	Herstellung von Asphaltbeton	3357	Lebmittelbau
2851	Herstellung von Asphaltbeton	3358	Lebmittelbau
2852	Herstellung von Asphaltbeton	3359	Lebmittelbau
2853	Herstellung von Asphaltbeton	3360	Lebmittelbau
2854	Herstellung von Asphaltbeton	3361	Lebmittelbau
2855	Herstellung von Asphaltbeton	3362	Lebmittelbau
2856	Herstellung von Asphaltbeton	3363	Lebmittelbau
2857	Herstellung von Asphaltbeton	3364	Lebmittelbau
2858	Herstellung von Asphaltbeton	3365	Lebmittelbau
2859	Herstellung von Asphaltbeton	3366	Lebmittelbau
2860	Herstellung von Asphaltbeton	3367	Lebmittelbau
2861	Herstellung von Asphaltbeton	3368	Lebmittelbau
2862	Herstellung von Asphaltbeton	3369	Lebmittelbau
2863	Herstellung von Asphaltbeton	3370	Lebmittelbau
2864	Herstellung von Asphaltbeton	3371	Lebmittelbau
2865	Herstellung von Asphaltbeton	3372	Lebmittelbau
2866	Herstellung von Asphaltbeton	3373	Lebmittelbau
2867	Herstellung von Asphaltbeton	3374	Lebmittelbau
2868	Herstellung von Asphaltbeton	3375	Lebmittelbau
2869	Herstellung von Asphaltbeton	3376	Lebmittelbau
2870	Herstellung von Asphaltbeton	3377	Lebmittelbau
2871	Herstellung von Asphaltbeton	3378	Lebmittelbau
2872	Herstellung von Asphaltbeton	3379	Lebmittelbau
2873	Herstellung von Asphaltbeton	3380	Lebmittelbau
2874	Herstellung von Asphaltbeton	3381	Lebmittelbau
2875	Herstellung von Asphaltbeton	3382	Lebmittelbau
2876	Herstellung von Asphaltbeton	3383	Lebmittelbau
2877	Herstellung von Asphaltbeton	3384	Lebmittelbau
2878	Herstellung von Asphaltbeton	3385	Lebmittelbau
2879	Herstellung von Asphaltbeton	3386	Lebmittelbau
2880	Herstellung von Asphaltbeton	3387	Lebmittelbau
2881	Herstellung von Asphaltbeton	3388	Lebmittelbau
2882	Herstellung von Asphaltbeton	3389	Lebmittelbau
2883	Herstellung von Asphaltbeton	3390	Lebmittelbau
2884	Herstellung von Asphaltbeton	3391	Lebmittelbau
2885	Herstellung von Asphaltbeton	3392	Lebmittelbau
2886	Herstellung von Asphaltbeton	3393	Lebmittelbau
2887	Herstellung von Asphaltbeton	3394	Lebmittelbau
2888	Herstellung von Asphaltbeton	3395	Lebmittelbau
2889	Herstellung von Asphaltbeton	3396	Lebmittelbau
2890	Herstellung von Asphaltbeton	3397	Lebmittelbau
2891	Herstellung von Asphaltbeton	3398	Lebmittelbau
2892	Herstellung von Asphaltbeton	3399	Lebmittelbau
2893	Herstellung von Asphaltbeton	3400	Lebmittelbau
2894	Herstellung von Asphaltbeton	3401	Lebmittelbau
2895	Herstellung von Asphaltbeton	3402	Lebmittelbau
2896	Herstellung von Asphaltbeton	3403	Lebmittelbau
2897	Herstellung von Asphaltbeton	3404	Lebmittelbau

Fachserie 4: Produzierendes Gewerbe

Reihe 1: Zusammenfassende Daten für das Produzierende Gewerbe (vorgesehen)

Reihe 2: Indizes für das Produzierende Gewerbe

Reihe 2.1: Indizes der Produktion und der Arbeitsproduktivität, Produktion ausgewählter Erzeugnisse im Produzierenden Gewerbe

Monatlich (etwa 7 Wochen nach dem Berichtszeitraum): Index der Nettoproduktion für das Produzierende Gewerbe; Index der Bruttoproduktion für Investitions- und Verbrauchsgüter; Produktionsindex für das Baugewerbe, Bauhauptgewerbe und Ausbaugewerbe; Index der Arbeitsproduktivität für den Bergbau und das Verarbeitende Gewerbe sowie vierteljährliche Produktionsindizes nach Wirtschaftszweigen. Außerdem für ca. 1 000 ausgewählte Erzeugnisse absolute Produktionszahlen.

Reihe 2.2: Auftragseingang und Umsatz im Verarbeitenden Gewerbe, Auftragseingang und Auftragsbestand im Bauhauptgewerbe – Indizes –

Monatliche (Auftragsbestand im Bauhauptgewerbe: vierteljährliche) Indexberechnung für Inland, Ausland und insgesamt nach Wirtschaftszweigen (vorläufige Ergebnisse ca. 8 Wochen nach dem Berichtszeitraum, endgültige Ergebnisse im Folgebericht).

Reihe 3: Produktion im Produzierenden Gewerbe

Reihe 3.1: Produktion im Produzierenden Gewerbe

Vierteljährliche und jährliche Darstellung der Produktion von rd. 6 000 Gütern (Menge und Wert) und ergänzender Angaben aus anderen Quellen (u.a. Außenhandel, Preisstatistik sowie vierteljährliche Produktionsindizes).

Reihe 3.S.1: Produktion im Produzierenden Gewerbe in den neuen Bundesländern 3. und 4. Vierteljahr 1990

Reihe 3.2: Struktur der Produktion im Produzierenden Gewerbe

Jährliche Darstellung der Produktion von rd. 1 100 Güterklassen nach der Herkunft aus den Wirtschaftszweigen.

Reihe 4: Bergbau und Verarbeitendes Gewerbe

Beschäftigung, Umsatz und Investitionen der Unternehmen

Reihe 4.1.1: Beschäftigung, Umsatz und Energieversorgung der Unternehmen und Betriebe im Bergbau und im Verarbeitenden Gewerbe

Monatsbericht (etwa 9 Wochen nach dem Berichtszeitraum): Unternehmen, Betriebe und fachliche Betriebsteile in wirtschaftssystematischer Gliederung und nach Ländern (für Bergbau und Verarbeitendes Gewerbe insgesamt). Für Unternehmen: Zahl der Einheiten, Beschäftigte, Lohn- und Gehaltssumme, Umsatz. Für Betriebe: zusätzlich Zahl der Angestellten und Arbeiter, geleistete Arbeiterstunden und Energieversorgung; für fachliche Betriebsteile: Zahl der Einheiten und der Beschäftigten sowie Umsatz.

Jahresergebnisse werden in einem gesonderten Jahresbericht veröffentlicht.

Reihe 4.1.2: Betriebe, Beschäftigte und Umsatz im Bergbau und im Verarbeitenden Gewerbe nach Beschäftigtengrößengruppen

Jährlich für September Ergebnisse für Betriebe nach Beschäftigtengrößengruppen (Betriebe, Beschäftigte und Umsatz in wirtschaftssystematischer Gliederung; Länderergebnisse für Bergbau und Verarbeitendes Gewerbe insgesamt).

Reihe 4.1.3: Regionale Verteilung der Betriebe im Bergbau und im Verarbeitenden Gewerbe und deren Beschäftigte

Alle 4 Jahre: Anzahl der Betriebe und deren Beschäftigte in wirtschaftssystematischer und regionaler Gliederung (bis einschl. Kreise).

Reihe 4.1.4: Beschäftigung und Umsatz der Betriebe im Bergbau und im Verarbeitenden Gewerbe nach Bundesländern

Jährlicher Bericht.

Reihe 4.1.5: Fachliche Unternehmensteile im Bergbau und im Verarbeitenden Gewerbe

Jährlich: Anzahl der fachlichen Unternehmensteile und der in ihnen Beschäftigten, Produktionswert, Umsatz, Löhne und Gehälter sowie der Census-Value-Added in wirtschaftssystematischer Gliederung.

Reihe 4.2: Beschäftigte, Umsatz und Investitionen der Unternehmen und Betriebe im Bergbau und im Verarbeitenden Gewerbe – Investitionen –

Jährlicher Vorbericht mit vorläufigen Unternehmens- und Betriebsergebnissen der Investitionserhebung. Die endgültigen Ergebnisse erscheinen in tieferer systematischer Gliederung in den Reihen:

Reihe 4.2.1: Beschäftigte, Umsatz und Investitionen der Unternehmen und Betriebe im Bergbau und im Verarbeitenden Gewerbe

Jährlich: Beschäftigte, Umsatz, Investitionen, Lagerbestände, Zugänge an vermieteten Sachanlagen und Aufwendungen für gemietete und gepachtete Sachanlagen (jeweils nach Wirtschaftszweigen und nach Beschäftigten- und Umsatzgrößengruppen).

Reihe 4.2.3: Konzentrationsstatistische Daten für den Bergbau und das Verarbeitende Gewerbe sowie das Baugewerbe

2jährlich: Konzentrationsraten und -koeffizienten für Unternehmen und Betriebe des Bergbaus und des Verarbeitenden Gewerbes sowie des Baugewerbes.

Reihe 4.2.4: Material- und Wareneingang im Bergbau und im Verarbeitenden Gewerbe

4jährlich: Material- und Wareneingang der Unternehmen des Bergbaus und des Verarbeitenden Gewerbes nach Warenarten und Wirtschaftszweigen.

Reihe 4.3: Kostenstruktur der Unternehmen im Bergbau und im Verarbeitenden Gewerbe

Jährlich: Beschäftigte, Bestandteile der Gesamtleistung, wichtige Kostenarten sowie Kosten- und Leistungsstruktur (Gliederung: wirtschaftssystematisch sowie nach Beschäftigten- und z. T. nach Bruttoproduktionswertgrößengruppen). Für die einzelnen Bereiche erscheinen die Veröffentlichungen unter dem Titel:

Reihe 4.3.1: Kostenstruktur der Unternehmen im Bergbau, Grundstoff- und Produktionsgütergewerbe

Reihe 4.3.2: Kostenstruktur der Unternehmen im Investitionsgüter produzierenden Gewerbe

Reihe 4.3.3: Kostenstruktur der Unternehmen im Verbrauchsgüter produzierenden Gewerbe und im Nahrungs- und Genußmittelgewerbe

Reihe 4. S.1: Schätzung des Nettoproduktionswertes im Bergbau und im Verarbeitenden Gewerbe 1985 (Zensus) – Methode und Ergebnisse –

Reihe 4. S.2: Schätzung des Nettoproduktionswertes im Bergbau und im Verarbeitenden Gewerbe 1985 (Zensus) – Regionale und sektorale Verflechtung der Unternehmen und Betriebe –

Fortsetzung siehe folgende Seite

Fachserie 4: Produzierendes Gewerbe

Reihe 5: Baugewerbe

Reihe 5.1: Beschäftigung, Umsatz und Gerätebestand der Betriebe im Baugewerbe

Jährliche Ergebnisse der zur Jahresmitte durchgeführten Erhebung nach Wirtschaftszweigen und Beschäftigtengrößenklassen zum Teil in regionaler Gliederung bis zu Kreisen.

Reihe 5.2: Beschäftigung, Umsatz und Investitionen der Unternehmen im Baugewerbe

Jährlich: Beschäftigte, Bruttolohn- und -gehaltsumme, Jahresbauleistung, Umsatz und Investitionen nach Wirtschaftszweigen, Beschäftigten- und Umsatzgrößenklassen (Bauhauptgewerbe: 20 Beschäftigte und mehr, Ausbaugewerbe: 10 Beschäftigte und mehr).

Reihe 5.3: Kostenstruktur der Unternehmen im Baugewerbe

Jährlich: Kosten- und Leistungsgrößen im Bauhaupt- und Ausbaugewerbe nach Wirtschaftszweigen, Beschäftigten- und Bruttoproduktionswertgrößenklassen. Unternehmen (mit 20 Beschäftigten und mehr).

Reihe 6: Energie- und Wasserversorgung

Reihe 6.1: Beschäftigung, Umsatz, Investitionen und Kostenstruktur der Unternehmen in der Energie- und Wasserversorgung

Jährlich (auch für fachliche Unternehmensteile): Beschäftigte, Arbeiterstunden, Löhne und Gehälter, Umsätze, Lagerbestände und Investitionen nach Wirtschaftszweigen und -bereichen sowie nach Beschäftigten- und Umsatzgrößenklassen. Außerdem Brutto- und Nettoproduktionswert, Brutto- und Nettowertschöpfung, Materialverbrauch und Wareneinsatz sowie Kosten nach Kostenarten.

Reihe 6.2 und 6.3 unbesetzt

Reihe 6.4: Stromerzeugungsanlagen der Betriebe im Bergbau und im Verarbeitenden Gewerbe

Jährlich: Betriebe mit Stromerzeugungsanlagen nach Wirtschaftszweigen und Ländern; Leistung und Belastung der Stromerzeugungsanlagen sowie Verbrauch an Brennstoffen für die Elektrizitätserzeugung.

Reihe 7: Handwerk

Reihe 7.1: Beschäftigte und Umsatz im Handwerk

Vierteljährlich: Beschäftigte und Umsatz in ausgewählten Wirtschafts- und Gewerbebezügen. Saisonbereinigte Zahlen, Regionalangaben und weitere Strukturdaten wie Ausbildungsverhältnisse, Arbeiterverdienste und Insolvenzen im Handwerk.

Reihe 8: Fachstatistiken

Reihe 8.1: Eisen- und Stahl (Eisenerzbergbau, eisenschaffende Industrie, Eisen-, Stahl- und Tempergießerei) 1)

Monatlicher Vorbericht und Monatsbericht über wesentliche Entwicklungstendenzen. Der Vierteljahresbericht gibt Überblick über Struktur und Entwicklung der entsprechenden Bereiche, auch im Ausland.

Reihe 8.2: Düngemittelversorgung

Monatlicher Bericht und Jahresbericht mit Angaben über den Inlandsabsatz nach Ländern und Düngersorten sowie Nährstoffgehalten.

Reihe 9: Sonderbeiträge

Reihe 9. 6: Material- und Wareneingang im Baugewerbe 1982

Reihe 9. 8: Düngemittelerzeugung und -versorgung 1950/51 bis 1986/87

Reihe 9. 9: Konzentrationsstatistische Daten für den Bergbau und das Verarbeitende Gewerbe 1954 bis 1982

Reihe 9. 10: Neuberechnung der Produktionsindizes und des Index der Arbeitsproduktivität auf Basis 1985

Reihe 9. 11: Neuberechnung der Auftragseingangs- und Umsatzindizes für das Verarbeitende Gewerbe sowie der Auftragseingangs- und Auftragsbestandsindizes für das Bauhauptgewerbe auf Basis 1985

Reihe 9. 12: Dienstleistungen im Produzierenden Gewerbe 1988 – Ergebnisse einer Testerhebung –

Reihe 9. 13: Gegenüberstellung der Produktion im Produzierenden Gewerbe nach den Systematischen Güterverzeichnissen für Produktionsstatistiken (GP) von 1989 und 1982

Einzelveröffentlichungen

Zensus im Produzierenden Gewerbe 1979 (7 Hefte)

„Ausgewählte Zahlen für die Bauwirtschaft“

Monatliche Querschnittsveröffentlichung mit den Hauptteilen Baugewerbe und Bautätigkeit sowie mit ausgewählten Daten aus zahlreichen anderen Sachgebieten.

„Ausgewählte Zahlen zur Energiewirtschaft“

Monatliche und jährliche Querschnittsveröffentlichung über Aufkommen und Verwendung von festen, flüssigen und gasförmigen Brennstoffen sowie Elektrizität. Preisindizes und Preise für ausgewählte Energiearten. Beschäftigung der Betriebe in der Energie- und Wasserversorgung. Mineralölsteuern. Klimadaten.

Klassifikationen

Klassifikation der Wirtschaftszweige mit Erläuterungen, Ausgabe 1993

Systematik der Wirtschaftszweige mit Betriebs- und ähnlichen Benennungen, Ausgabe 1979

Alphabetisches Verzeichnis der Betriebs- und ähnlichen Benennungen zur Systematik der Wirtschaftszweige, Ausgabe 1988

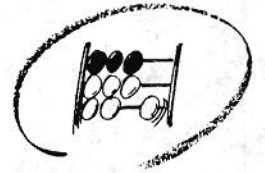
Systematisches Güterverzeichnis für Produktionsstatistiken, Ausgabe 1989

1) Erhältlich bei: Statistisches Bundesamt, Außenstelle Düsseldorf, Hüttenstraße 5 a, 40215 Düsseldorf.



STATISTISCHES BUNDESAMT
GUSTAV-STRESEMANN-RING 11
65189 WIESBADEN

Veröffentlichungen und Prospekte sind durch den Verlag METZLER-POESCHEL, Verlagsauslieferung Hermann Leins, Postfach 11 52, 72125 Kusterdingen, erhältlich.



Statistisches Bundesamt

Schriftenreihe Spektrum Bundesstatistik

Band 2

Bewertung des Waldes im Rahmen
der gesamtwirtschaftlichen Vermögensrechnung

- Möglichkeiten und Grenzen -

ISBN 3-8246-0344-6 • DM 13,80 • 82 Seiten

Band 5

Umweltökonomische Berichterstattung

- Ziele, Problemstellungen und praktische Ansätze -

ISBN 3-8246-0358-6 • DM 24,80 • 244 Seiten

Band 6

Öffentliche Umweltschutzausgaben
als Teil der Maßnahmen im Umweltschutz

ISBN 3-8246-0378-0 • DM 15,80 • 120 Seiten

**METZLER
POESCHEL**