


Statistisches Bundesamt

Produzierendes Gewerbe



Fachserie 4

Reihe 4.3.2

Kostenstruktur der Unternehmen
im Investitionsgüter produzierenden Gewerbe

1991



Rückfragen zu den Ergebnissen richten Sie bitte direkt an das
Statistische Bundesamt, Gruppe IV C, Telefon 0611/752308



Für Benutzer der amtlichen Statistik steht als Service-Einrichtung des Statistischen Bundesamtes das EDV-gestützte STATISTISCHE INFORMATIONSSYSTEM DES BUNDES (STATIS-BUND) zur Verfügung. Es enthält ausgewählte statistische Zeitreihen und bietet die Möglichkeit, eigene Auswertungen, Berechnungen und mathematisch-statistische Analysen durchzuführen

Herausgeber:
Statistisches Bundesamt, Wiesbaden, Gustav-Stresemann-Ring 11

Postanschrift:
Statistisches Bundesamt
65180 Wiesbaden

Verlag:
Metzler-Poeschel Stuttgart

Verlagsauslieferung:
Hermann Leins GmbH & Co. KG
Postfach 11 52
72125 Kusterdingen
Telefon: 07071/935350
Telex: 7 262 891 mepo d
Telefax: 07071/33653

Erscheinungsfolge: jährlich

Erschienen im September 1993

Preis: DM 21,30

Bestellnummer: 2040432 - 91700

Copyright: Statistisches Bundesamt, Wiesbaden 1993

Vervielfältigung - außer für gewerbliche Zwecke -
mit Quellenangabe gestattet.

Statist. Bundesamt - Bibliothek



14-05945

Inhalt

| | Seite |
|---|-------|
| T e x t t e i l | |
| 1 Vorbemerkung | 5 |
| 2 Einführung | 5 |
| 3 Nettoproduktionswert, Ausgewählte Kosten, Ableitung der Leistungsgrößen | 8 |
| 4 Definitionen zum Tabellenteil | 10 |
| T a b e l l e n t e i l | |
| <u>FRÜHERES BUNDESGBIET</u> | |
| (Tab. 1 nach Wirtschaftsgruppen, Tab. 2 bis 9 nach Wirtschaftszweigen und nach Beschäftigtengrößenklassen) | |
| 1 Zusammenfassende Übersicht: Bruttoproduktionswert, Nettoproduktionswert und Nettowertschöpfung zu Faktorkosten | 13 |
| 2 Entstehung der Bruttowertschöpfung zu Faktorkosten und zu Marktpreisen, Entstehung der Nettowertschöpfung zu Faktorkosten | 14 |
| 3 Bruttoproduktionswert, Nettoproduktionswert, Bruttowertschöpfung | 26 |
| 4 Bruttoproduktionswert | 38 |
| 5 Umsatz nach Beschäftigtengrößenklassen | 44 |
| 6 Materialverbrauch, Einsatz an Handelsware zu Anschaffungskosten, Kosten für Lohnarbeiten, sonstige Vorleistungen, Kostensteuern nach Beschäftigtengrößenklassen | 50 |
| 7 Beschäftigte nach Beschäftigtengrößenklassen | 62 |
| 8 Personalkosten nach Beschäftigtengrößenklassen | 74 |
| 9 Ausgewählte Kosten (Anteil am Bruttoproduktionswert) nach Beschäftigtengrößenklassen | 80 |
| <u>NEUE LÄNDER UND BERLIN-OST</u> | |
| (Tab. 1 nach Wirtschaftsgruppen, Tab. 2 bis 9 nach Wirtschaftszweigen) | |
| 1 Zusammenfassende Übersicht: Bruttoproduktionswert, Nettoproduktionswert und Nettowertschöpfung zu Faktorkosten | 89 |
| 2 Entstehung der Bruttowertschöpfung zu Faktorkosten und zu Marktpreisen, Entstehung der Nettowertschöpfung zu Faktorkosten | 90 |
| 3 Bruttoproduktionswert, Nettoproduktionswert, Bruttowertschöpfung | 96 |
| 4 Bruttoproduktionswert | 102 |
| 5 Umsatz | 105 |
| 6 Materialverbrauch, Einsatz an Handelsware zu Anschaffungskosten, Kosten für Lohnarbeiten, sonstige Vorleistungen, Kostensteuern | 108 |
| 7 Beschäftigte | 114 |
| 8 Personalkosten | 120 |
| 9 Ausgewählte Kosten (Anteil am Bruttoproduktionswert) | 123 |

(Tab. 1 nach Wirtschaftsgruppen, Tab. 2 bis 9 nach Wirtschaftszweigen)

| | | |
|-----------------|---|-----|
| 1 | Zusammenfassende Übersicht: Bruttoproduktionswert, Nettoproduktionswert und Nettowertschöpfung zu Faktorkosten | 129 |
| 2 | Entstehung der Bruttowertschöpfung zu Faktorkosten und zu Marktpreisen, Entstehung der Nettowertschöpfung zu Faktorkosten | 130 |
| 3 | Bruttoproduktionswert, Nettoproduktionswert, Bruttowertschöpfung | 136 |
| 4 | Bruttoproduktionswert | 142 |
| 5 | Umsatz | 145 |
| 6 | Materialverbrauch, Einsatz an Handelsware zu Anschaffungskosten, Kosten für Lohnarbeiten, sonstige Vorleistungen, Kostensteuern | 148 |
| 7 | Beschäftigte | 154 |
| 8 | Personalkosten | 160 |
| 9 | Ausgewählte Kosten (Anteil am Bruttoproduktionswert) | 163 |
| A n h a n g | | |
| | Erhebungsunterlagen | 166 |
| | Berechnung des Brutto- und Nettoproduktionswertes und der Brutto- und Nettowertschöpfung aus den Positionen des Fragebogens | 172 |

Gebietsstand

Die Angaben für das "Frühere Bundesgebiet" beziehen sich auf die Bundesrepublik Deutschland nach dem Gebietsstand bis zum 3.10.1990; sie schließen Berlin (West) ein.

Die Angaben für "Neue Länder und Berlin-Ost" beziehen sich auf die Länder Brandenburg, Mecklenburg-Vorpommern, Sachsen, Sachsen-Anhalt, Thüringen sowie Berlin-Ost.

Die Angaben für Deutschland beziehen sich auf die Bundesrepublik Deutschland nach dem Gebietsstand seit dem 3.10.1990.

Zeichenerklärung

| | | |
|---|---|--|
| 0 | = | Weniger als die Hälfte von 1 in der letzten besetzten Stelle, jedoch mehr als nichts |
| - | = | nichts vorhanden |
| . | = | Zahlenwert unbekannt oder geheimzuhalten |

Abkürzungen

| | | |
|-----------------|---|-----------------------------------|
| ANG. | = | a.n.g., anderweitig nicht genannt |
| GEW.V. | = | Gewinnung von |
| GEW.U.VERARB.V. | = | Gewinnung und Verarbeitung von |
| H.V. | = | Herstellung von |
| H.U.VERARB.V. | = | Herstellung und Verarbeitung von |
| MILL. | = | Million |
| NE- | = | Nichteisen- |
| OH. | = | ohne |
| O.UST. | = | ohne Umsatzsteuer |
| REP.V. | = | Reparatur von |
| BGBI. | = | Bundesgesetzblatt |

Abweichungen in den Summen durch Runden der Zahlen bzw. durch Verwendung von Hochrechnungsfaktoren.

Vorbemerkung

Mit dem vorliegenden Bericht der Fachserie 4, Reihe 4.3, für das Jahr 1991 veröffentlicht das Statistische Bundesamt erstmalig gesamtdeutsche Ergebnisse zur Kostenstruktur der Unternehmen im Bergbau und im Verarbeitenden Gewerbe.

Für das frühere Bundesgebiet wurden auf der Grundlage des Gesetzes über die Statistik im Produzierenden Gewerbe vom 6.11.1975 bereits seit dem Berichtsjahr 1975 jährliche Kostenstrukturerhebungen durchgeführt, deren Ergebnisse in den drei Teilreihen der Fachserie veröffentlicht worden sind. Durch die Statistikanpassungsverordnung vom 26.3.1991 sind Kostenstrukturerhebungen für den Bergbau und das Verarbeitende Gewerbe auch für die neuen Länder und Berlin-Ost angeordnet worden. Diese Erhebungen entsprechen inhaltlich voll der Kostenstrukturstatistik im früheren Bundesgebiet, sie werden aber aus erhebungstechnischen und methodischen Gründen für 1991 und 1992 noch als eigenständige Statistik durchgeführt.

Die Kostenstrukturstatistiken werden durch das Statistische Bundesamt als zentrale Erhebungen bearbeitet. Im Unterschied zu den meisten anderen amtlichen Statistiken ist das Statistische Bundesamt hier allein für die Erhebung und Aufbereitung der Daten verantwortlich. Es

wählt die einzubeziehenden Unternehmen aus, versendet die Erhebungsunterlagen, bearbeitet die eingehenden Meldungen, erstellt und veröffentlicht die Ergebnisse. Fachlich zuständig für die Kostenstrukturerhebungen im Bergbau und Verarbeitenden Gewerbe ist die Gruppe IV C des Statistischen Bundesamtes. Die entsprechenden Erhebungen in den neuen Ländern und Berlin-Ost werden für die Berichtsjahre 1991 und 1992 in der Zweigstelle Berlin des Amtes bearbeitet.

In den Berichten für das Jahr 1991 werden drei Gruppen von Ergebnissen angeboten:

1. Ergebnisse der Unternehmen des Bergbaus und Verarbeitenden Gewerbes im früheren Bundesgebiet (dieser Teil entspricht inhaltlich dem bis einschl. 1990 veröffentlichten Tabellenteil der Teilreihen 4.3.1 bis 4.3.3 von Fachserie 4).
2. Ergebnisse der Unternehmen des Bergbaus und Verarbeitenden Gewerbes in den neuen Ländern und Berlin-Ost.
3. Ergebnisse der Unternehmen des Bergbaus und Verarbeitenden Gewerbes in der Bundesrepublik Deutschland nach dem Gebietsstand seit dem 3.10.1990 (gesamtdeutsche Ergebnisse).

Einführung

1.1 Rechtsgrundlagen

Die jährlichen repräsentativen Kostenstrukturerhebungen im Produzierenden Gewerbe werden im früheren Bundesgebiet seit dem Berichtsjahr 1975 durchgeführt. Durch Anpassung der Höchstzahl der in die Erhebungen einzubeziehenden Unternehmen werden seit dem Berichtsjahr 1991 auch in den neuen Bundesländern Kostenstrukturerhebungen durchgeführt. Rechtsgrundlage ist das Gesetz über die Statistik im Produzierenden Gewerbe in der Fassung der Bekanntmachung vom 30. Mai 1980 (BGBl. I S. 641), zuletzt geändert durch Artikel 3 der Verordnung vom 26. März 1991 (BGBl. I S. 846), in Verbindung mit dem Gesetz über die Statistik für Bundeszwecke (Bundesstatistikgesetz-BStatG) vom 22. Januar 1987 (BGBl. I S. 462, 565), geändert durch Artikel 2 des Gesetzes vom 17. Dezember 1990 (BGBl. I S. 2837).

1.2 Erhebung, Aufbereitung und Darstellung der Ergebnisse

Methode und Durchführung der Kostenstrukturerhebung im früheren Bundesgebiet entsprechen völlig den früheren Erhebungen bis zum Berichtsjahr 1990¹⁾.

Die Ergebnisse der Kostenstrukturerhebung im Bergbau und Verarbeitenden Gewerbe werden auf repräsentativer Basis gewonnen. Eine hochrechnungsfähige Stichprobe umfaßt rd. 15 000 ausgewählte Unternehmen mit 20 und mehr Beschäftigten. Die Befragung erfolgt zentral

1) Siehe Brandner, H., Glaab, H., Frank-Bosch, B., Kraßnig, P., "Methode der Kostenstrukturerhebung im Produzierenden Gewerbe" in Wirtschaft und Statistik 11/1977 sowie die früheren Berichtsbände der Fachserie 4, Reihe 4.3.1 bis 4.3.3.

durch das Statistische Bundesamt. Die durch die Stichprobe gewonnenen Ergebnisse werden nach dem in "Wirtschaft und Statistik" beschriebenen Verfahren auf die Gesamtheit der Unternehmen mit 20 Beschäftigten und mehr hochgerechnet.

Das Verfahren sieht nach einer freien Hochrechnung auf die Grundgesamtheit der Auswahlgrundlage eine Korrektur der frei hochgerechneten Werte mit Hilfe von Faktoren vor und bewirkt dadurch eine Angleichung der Ergebnisse der Kostenstrukturerhebung an die Ergebnisse einer Totalerhebung des Berichtsjahres. Die Korrekturfaktoren werden für identische Tatbestände aus den frei hochgerechneten Ergebnissen der Kostenstrukturerhebung und den erhobenen Ergebnissen dieser Hochrechnungsgrundlage gebildet.

Wie schon in den vergangenen Jahren wurde für das Berichtsjahr 1991 für die Hochrechnung und Angleichung der Stichprobenergebnisse aus der Kostenstrukturerhebung eine spezielle Hochrechnungsgrundlage geschaffen, die den Berichtskreis der Investitionserhebung abdeckt. Sie enthält für alle Kostenstrukturunternehmen die Jahresumsätze und die Beschäftigten zum 30. September 1991 aus der Kostenstrukturerhebung. Für alle anderen Unternehmen aus dem Berichtskreis der jährlichen Investitionserhebung werden die zu Jahresergebnissen kumulierten Monatswerte des Umsatzes zusammen mit den Beschäftigten zum Stichtag 30. September 1991 in die Hochrechnungsgrundlage übernommen. Die an die Hochrechnungsgrundlage angeglichenen Ergebnisse führen die in der Fachserie 4, Reihe 4.3²⁾ bis 1990 veröffentlichten Ergebnisse fort.

Den Ergebnissen für das Berichtsjahr 1991 liegt dieselbe Stichprobenauswahl wie für 1988 zugrunde. In dieser Stichprobe werden 37 % der Unternehmen des Bergbaus und des Verarbeitenden Gewerbes mit 20 Beschäftigten und mehr erfaßt, die Konstruktion des Stichprobenplans garantiert aber, daß diese Unternehmen zu 77 % zur Gesamtzahl der tätigen Personen und zu 82 % zum Gesamtumsatz im Bergbau und im Verarbeitenden Gewerbe bei-

tragen. So werden insbesondere große Unternehmen sowie Unternehmen in Zweigen mit Besonderheiten oder geringer Besetzungszahl total erfaßt, um aussagefähige Ergebnisse für die entsprechenden Wirtschaftszweige und für den Gesamtbereich Bergbau und Verarbeitendes Gewerbe nachweisen zu können.

Für die neuen Länder und Berlin-Ost wurde eine entsprechende Kostenstrukturerhebung mit Auskunftspflicht ab 1991 eingeführt³⁾ und in der Zweigstelle Berlin des Statistischen Bundesamtes zentral bearbeitet. Die Erhebung im Berichtsjahr 1991 erstreckte sich auf rund 5 000 Unternehmen des Bergbaus und des Verarbeitenden Gewerbes, die am 30.9.1991 20 und mehr Beschäftigte hatten.

Die jetzt veröffentlichten Ergebnisse sind entsprechend den besonderen Bedingungen in den neuen Ländern zu bewerten:

- Verschmelzungen mit Unternehmen der alten Bundesländer bewirken regionale Verschiebungen von Aufwand und Ergebnis. Teilweise werden für selbst bilanzierende Tochterunternehmen Kostenbestandteile (z.B. Steuern) durch das Mutterunternehmen ausgewiesen.
- Für die Unternehmen in den neuen Bundesländern sind vorläufig Steuervergünstigungen gültig (z.B. Befreiung von der Vermögens- und Gewerbesteuer). Ebenso werden Sonderabschreibungen für Betriebsgebäude und Ausrüstungen gewährt.
- In zahlreichen Unternehmen werden zunehmend Lohnleistungen ausgeführt.
- Bei der Betrachtung der Personalkosten ist zu beachten, daß Rückerstattungen staatlicherseits - wie Zuschüsse für Kurzarbeitergeld, Leistungen nach dem Arbeitsteilzeitgesetz und im Rahmen von Vorruhestandsvereinbarungen geleistete Zuschüsse - nicht enthalten sind.

Die Ergebnisse werden nach der Systematik der Wirtschaftszweige, Fassung für die Statistik im Produzierenden Gewerbe - SYPRO - dargestellt, wobei die Zuordnung der Unternehmen

2) Die vom Statistischen Bundesamt herausgegebene Fachserie 4 gliedert sich in drei Teilreihen: Reihe 4.3.1 "Kostenstruktur der Unternehmen im Bergbau, Grundstoff- und Produktionsgütergewerbe", Reihe 4.3.2 "Kostenstruktur der Unternehmen im Investitionsgüter produzierenden Gewerbe", Reihe 4.3.3 "Kostenstruktur der Unternehmen im Verbrauchsgüter produzierenden Gewerbe und im Nahrungs- und Genussmittelgewerbe".

3) Bereits für das 2. Halbjahr 1990 wurde im Gebiet der ehemaligen DDR eine im Merkmalskatalog an die Bundesstatistik angepaßte Kostenstrukturerhebung vorgenommen. Die wichtigsten Ergebnisse sind in einer Arbeitsunterlage zusammengestellt, die direkt beim Statistischen Bundesamt bezogen werden kann.

nach ihrem wirtschaftlichen Schwerpunkt erfolgt. In den Tabellen für das frühere Bundesgebiet werden - wie bisher - viele Ergebnisse zusätzlich nach Beschäftigtengrößenklassen untergliedert.

1.3 Ableitung und Inhalt der Leistungsgrößen

Eine Gegenüberstellung der in der Erhebung erfragten Aufwendungen und Erträge⁴⁾ der Periode führt zum Produktionskonto, aus dem verschiedene Leistungsgrößen abgeleitet werden können. Außerordentliche und betriebsfremde Aufwendungen und Erträge werden in die Erhebung jedoch nicht einbezogen, so daß sich die Ergebnisse auf die typische und spezifische Leistungserstellung der Unternehmen beschränken.

Zwischen den Leistungsgrößen, die jeweils als Restgrößen ermittelt werden, gelten folgende Beziehungen⁵⁾:

Gesamtumsatz

+ Bestandsveränderungen an unfertigen und fertigen Erzeugnissen aus eigener Produktion

+ Selbsterstellte Anlagen
= Bruttoproduktionswert (Gesamtleistung)

Bruttoproduktionswert

- Materialverbrauch, Einsatz an Handelsware, Kosten für Lohnarbeiten
= Nettoproduktionswert

Nettoproduktionswert

- Sonstige Vorleistungen
= Bruttowertschöpfung zu Marktpreisen

Bruttowertschöpfung zu Marktpreisen

- Abschreibungen
= Nettowertschöpfung zu Marktpreisen

Nettowertschöpfung zu Marktpreisen

- (indirekte Steuern - Subventionen)
= Nettowertschöpfung zu Faktorkosten.

Der Nettoproduktionswert, eine in der Industriestatistik häufig verwendete Größe, entspricht dem Rohertrag in der betriebswirtschaftlichen Terminologie. Er unterscheidet sich vom Census Value Added der internationalen Industriestatistik insofern, als er noch die Kosten für Reparaturen, Instandhaltungen, Installationen, Montagen u.ä. enthält.

Die Bruttowertschöpfung zu Marktpreisen umfaßt - nach Abzug sämtlicher Vorleistungen - die insgesamt produzierten Güter und Dienstleistungen zu den am Markt erzielten Preisen und ist somit der Wert, der den Vorleistungen durch Bearbeitung hinzugefügt worden ist.

Die Nettowertschöpfung zu Faktorkosten hingegen dient zur Entlohnung der im Produktionsprozeß eingesetzten Produktionsfaktoren. Sie stellt das Einkommen der Produktionsfaktoren nach Erhaltung des realen Vermögensbestandes, d.h. nach Abzug der Abschreibungen, nach Abführung der indirekten Steuern an den Staat und nach Berücksichtigung der vom Staat gewährten Subventionen dar.

Sie setzt sich zusammen aus:

- dem Bruttoeinkommen aus unselbständiger Arbeit,
- den Fremdkapitalzinsen,
- der Grundrente,
- dem Unternehmereinkommen.

Die Differenz zu den in der Kostenstruktur-erhebung erfaßten Positionen Bruttoeinkommen aus unselbständiger Arbeit und Fremdkapitalzinsen umfaßt deshalb als Restgröße neben der Grundrente für den Produktionsfaktor Boden das Unternehmereinkommen.

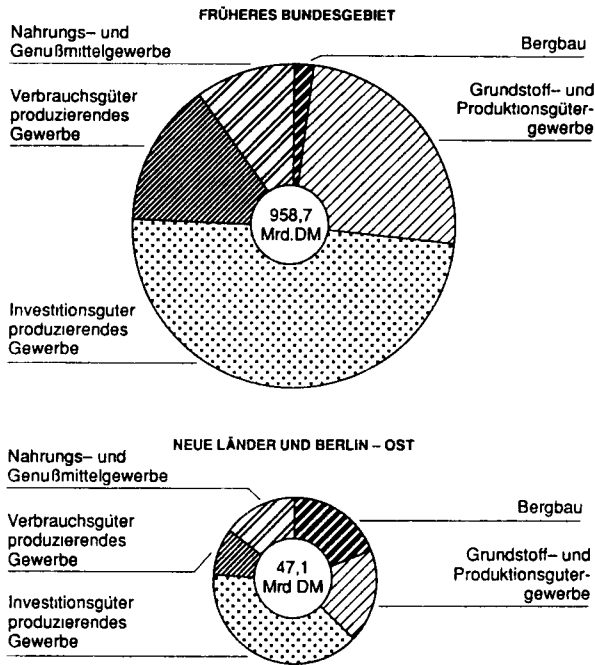
Um den Sachverhalt zu verdeutlichen, werden in den folgenden Schaubildern wichtige Leistungsgrößen für den Bergbau und das Verarbeitende Gewerbe insgesamt sowie für die jeweilige(n) Hauptgruppe(n) abgeleitet.

4) Siehe Fragebogen und Erläuterungen im Anhang.

5) Im Gegensatz zur Erhebung werden hier die Leistungs- und Kostenwerte einschließlich Umsatzsteuer dargestellt, um eine einfache Ableitung der volkswirtschaftlich wichtigsten Leistungsgrößen zu ermöglichen.

NETTOPRODUKTIONSWERT 1991

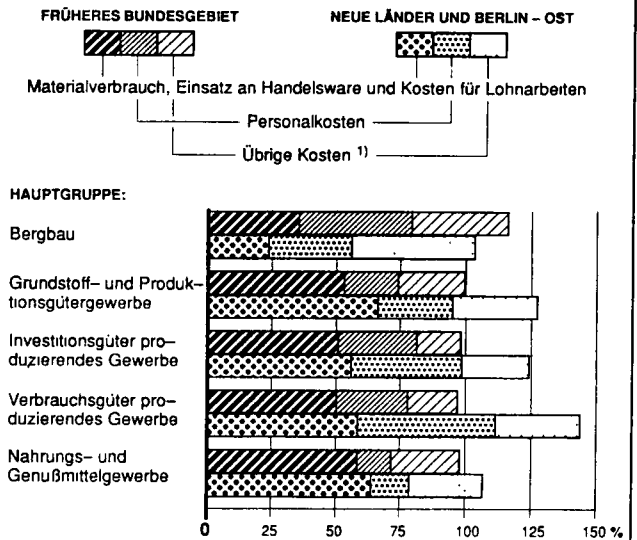
Anteil der Hauptgruppen am Bergbau und Verarbeitenden Gewerbe
Unternehmen mit 20 Beschäftigten und mehr



Statistisches Bundesamt 93 0367

AUSGEWÄHLTE KOSTEN 1991 IM BERGBAU UND IM VERARBEITENDEN GEWERBE

Anteil am Bruttoproduktionswert
Unternehmen mit 20 Beschäftigten und mehr



¹⁾ Kosten für sonstige ind./handw. Dienstleistungen, Mieten und Pachten, Kostensteuern, Sonstige Kosten, Abschreibungen auf Sachanlagen, Fremdkapitalzinsen

Statistisches Bundesamt 93 0368

ABLEITUNG DER LEISTUNGSGRÖSSEN¹⁾ FÜR DEN BERGBAU UND DAS VERARBEITENDE GEWERBE 1991

Unternehmen mit 20 Beschäftigten und mehr

Zahlenwerte für: *Neue Länder und Berlin - Ost*
Früheres Bundesgebiet

Mill. DM

| | | | | | |
|---|-------------------|--|---|---|---------------------|
| Verbrauch an Roh-, Hilfs- und Betriebsstoffen o. USt. | 53 122 770 337 | | Brutto- produktionswert o. USt. 107 334 1 988 791 | Umsatz aus eigenen Erzeugnissen und aus industriellen / handwerklichen Dienstleistungen (Lohnarbeiten usw.) o. USt. | 94 799 1 684 962 |
| Einsatz an Handelsware o. USt. | 5 749 211 138 | | | Umsatz aus Handelsware o. USt. | 6 700 260 044 |
| Kosten für durch andere Unternehmen ausgeführte Lohnarbeiten o. USt. | 1 381 48 667 | | | Umsatz aus sonstigen nichtindustriellen / nichthandwerklichen Tätigkeiten o. USt. | 6 316 27 250 |
| Kosten für sonstige industrielle / handwerkliche Dienstleistungen (nur fremde Leistungen) o. USt. | 3 950 45 350 | Netto- produktionswert o. USt. 47 082 958 650 | | Bestandsveränderung an unfertigen und fertigen Erzeugnissen aus eigener Produktion | - 1 245 9 414 |
| Mieten und Pachten o. USt. | 739 28 615 | | | | |
| Sonstige Kosten o. USt. | 13 638 170 751 | Brutto- wertschöpfung o. USt. 28 755 713 934 | | Selbsterstellte Anlagen (einschl. Gebäude und selbst-durchgeführter Großreparaturen) soweit aktiviert | 765 7 121 |
| Verbrauchssteuern | 2 525 46 527 | | | | |
| Sonstige indirekte Steuern abzüglich Subventionen für die laufende Produktion | - 19 10 955 | Brutto- wertschöpfung zu Faktorkosten 26 249 656 452 | | | |
| Abschreibungen | 9 185 76 518 | | | | |
| Nettowertschöpfung zu Faktorkosten | 17 065 579 934 | | | | |
| darunter: Bruttoeinkommen aus unselbständiger Arbeit | 36 627 509 124 | | | | |

¹⁾ Nicht maßstabsgerecht

Statistisches Bundesamt 93 0369

ABLEITUNG DER LEISTUNGSGRÖSSEN¹⁾ FÜR DAS INVESTITIONSGÜTER PRODUZIERENDE GEWERBE 1991
 Unternehmen mit 20 Beschäftigten und mehr

Zahlenwerte für: *Neue Länder und Berlin – Ost*
 Früheres Bundesgebiet

Mill. DM

| | | | | | | |
|---|-------------------|--|---|--|---|-------------------|
| Verbrauch an Roh-, Hilfs- und Betriebsstoffen o. USt. | 19 021 361 024 | | | | Umsatz aus eigenen Erzeugnissen und aus industriellen / handwerklichen Dienstleistungen (Lohnarbeiten usw.) o. USt. | 36 018 810 956 |
| Einsatz an Handelsware o. USt. | 2 859 96 621 | | | | | |
| Kosten für durch andere Unternehmen ausgeführte Lohnarbeiten o. USt. | 1 089 26 625 | | | | | |
| Kosten für sonstige industrielle / handwerkliche Dienstleistungen (nur fremde Leistungen) o. USt. | 1 312 15 776 | | | Brutto- produktionswert o. USt. 41 334 954 512 | Umsatz aus Handelsware o. USt. | 3 453 121 314 |
| Mieten und Pachten o. USt. | 333 14 765 | | | | | |
| Sonstige Kosten o. USt. | 4 906 73 990 | | Netto- produktionswert o. USt. 18 365 470 241 | | Umsatz aus sonstigen nichtindustriellen / nichthandwerklichen Tätigkeiten o. USt. | 2 355 11 465 |
| Verbrauchssteuern | 4 116 | | | | Bestandsveränderung an unfertigen und fertigen Erzeugnissen aus eigener Produktion | - 810 6 395 |
| Sonstige indirekte Steuern abzüglich Subventionen für die laufende Produktion | 44 6 596 | Brutto- wertschöpfung o. USt. 11 814 365 710 | | | | |
| Abschreibungen | 2 817 36 650 | | | | Selbsterstellte Anlagen (einschl. Gebäude und selbst-durchgeführter Großreparaturen) soweit aktiviert | 318 4 382 |
| Nettowertschöpfung zu Faktorkosten | 8 949 322 348 | Brutto- wertschöpfung zu Faktorkosten 11 766 358 998 | | | | |
| darunter: Bruttoeinkommen aus unselbständiger Arbeit | 17 529 287 491 | | | | | |

1) Nicht maßstabsgerecht.

Statistisches Bundesamt 93 0372

Definitionen zum Tabellenteil^{*)}

Materialverbrauch

Rohstoffe und sonstige fremdbezogene Vorprodukte, Hilfs- und Betriebsstoffe einschl. Fremdbauteile, Energie und Wasser, Brenn- und Treibstoffe, Büro- und Werbematerial sowie nichtaktivierter geringwertiger Wirtschaftsgüter

Kosten für sonstige industrielle/handwerkliche Dienstleistungen

Reparaturen, Instandhaltungen, Installationen, Montagen u.ä. (nur fremde Leistungen)

Sonstige Kosten

Z.B. Werbe- und Vertreterkosten, Reisekosten, Provisionen, Lizenzgebühren, Ausgangsfrachten und sonstige Kosten für den Abtransport von Gütern durch fremde Unternehmen, Porto- und Postgebühren, Ausgaben für durch Dritte durchgeführte Beförderung der Lohn- und Gehaltsempfänger zwischen Wohnsitz und Arbeitsplatz, Versicherungsprämien, Prüfungs-, Beratungs- und Rechtskosten, Bankspesen, Beiträge zur Industrie- und Handelskammer, zur Handwerkskammer, zu Wirtschaftsverbänden und dgl., jedoch ohne Kosten für Büro- und Werbematerial, ohne kalkulatorische Kosten, ohne außerordentliche und betriebsfremde Aufwendungen

Bruttoproduktionswert ohne Umsatzsteuer

Gesamtumsatz ohne Umsatzsteuer plus/minus Bestandsveränderung an unfertigen und fertigen Erzeugnissen plus selbsterstellte Anlagen

Nettoproduktionswert ohne Umsatzsteuer

Bruttoproduktionswert ohne Umsatzsteuer minus Materialverbrauch, Einsatz an Handelsware und Kosten für Lohnarbeiten

Bruttowertschöpfung ohne Umsatzsteuer

Nettoproduktionswert ohne Umsatzsteuer minus Kosten für sonstige industrielle/handwerkliche Dienstleistungen, Mieten und Pachten und Sonstige Kosten

Bruttowertschöpfung ohne sämtliche auf den Erzeugnissen lastenden Steuern

Bruttowertschöpfung ohne Umsatzsteuer minus Verbrauchsteuern

Bruttowertschöpfung zu Marktpreisen

Bruttowertschöpfung ohne Umsatzsteuer plus Umsatzsteuer, die das Unternehmen seinen Kunden in Rechnung gestellt hat, minus abzugsfähige Umsatzsteuer (Vorsteuer) ohne Vorsteuer auf den Käufen von Sachanlagen

Bruttowertschöpfung zu Faktorkosten

Bruttowertschöpfung zu Marktpreisen minus indirekte Steuern abzüglich Subventionen

Nettowertschöpfung zu Faktorkosten

Bruttowertschöpfung zu Faktorkosten minus Abschreibungen

Bruttoeinkommen aus unselbständiger Arbeit

Bruttolohn- und -gehaltsumme, gesetzliche und freiwillige Sozialkosten

Vorleistungen insgesamt

Materialverbrauch, Einsatz an Handelsware, Kosten für Lohnarbeiten, Kosten für sonstige industrielle/handwerkliche Dienstleistungen, Mieten und Pachten, Sonstige Kosten

Sonstige Vorleistungen

Kosten für sonstige industrielle/handwerkliche Dienstleistungen, Mieten und Pachten, Sonstige Kosten

Indirekte Steuern

Umsatzsteuer minus Vorsteuer (ohne Vorsteuer auf den Käufen von Sachanlagen) sowie Kostensteuern ohne Vermögensteuer

Sonstige indirekte Steuern

Kostensteuern ohne Vermögensteuer und ohne Verbrauchsteuern

*) Siehe auch Fragebogen und Erläuterungen im Anhang

Früheres Bundesgebiet

Früheres Bundesgebiet

Tabelleenteil

1 Zusammenfassende Übersicht

Bruttoproduktionswert, Nettoproduktionswert und Nettowertschöpfung zu Faktorkosten 1990 und 1991
nach Wirtschaftsgruppen
Mill. DM

| Nr. der Systematik 1) | Wirtschaftsgruppe Beschäftigte von ... bis ... | Bruttoproduktionswert 2) | | Nettoproduktionswert 2) | | Nettowertschöpfung zu Faktorkosten | | | |
|-----------------------|---|--------------------------|-----------|-------------------------|---------|------------------------------------|---------|---|---------|
| | | | | | | insgesamt | | Bruttoeinkommen aus unselbständiger Arbeit 3) | |
| | | 1990 | 1991 | 1990 | 1991 | 1990 | 1991 | 1990 | 1991 |
| 21 | Bergbau | 29 303 | 29 784 | 18 562 | 19 229 | 12 458 | 12 309 | 13 125 | 12 884 |
| | Grundstoff- und Produktionsgütergewerbe..... | 488 976 | 502 789 | 225 273 | 237 000 | 115 619 | 117 308 | 99 654 | 104 327 |
| 22 | Mineralölverarbeitung .. | 93 219 | 105 444 | 31 761 | 37 457 | 2 917 | 2 424 | 3 014 | 3 192 |
| 25 | Gew.u.Verarb.v.Steinen u. Erden | 36 273 | 40 259 | 20 657 | 22 997 | 11 750 | 13 117 | 9 187 | 10 008 |
| 27 | Eisenschaffende Industrie | 52 132 | 48 679 | 23 293 | 21 973 | 14 031 | 12 844 | 12 888 | 13 182 |
| 28 | NE-Metallerzeugung, NE-Metallhalbzeugwerke .. | 30 241 | 27 243 | 9 760 | 9 720 | 5 782 | 5 714 | 4 844 | 5 215 |
| 29 | Giesserei | 16 061 | 16 477 | 9 167 | 9 730 | 6 571 | 6 906 | 6 070 | 6 383 |
| 3011 | Stabziehereien, Kaltwalzwerke | 3 794 | 3 499 | 1 304 | 1 320 | 832 | 867 | 700 | 721 |
| 3015 | Drahtziehereien(einschl. H.v. Drahterzeugnissen) | 6 667 | 7 137 | 2 577 | 2 854 | 1 757 | 1 929 | 1 573 | 1 734 |
| 40 | Chemische Industrie | 198 333 | 200 748 | 102 440 | 105 813 | 57 187 | 58 451 | 48 640 | 50 818 |
| 53 | Holzbearbeitung | 9 414 | 9 750 | 3 775 | 4 258 | 2 319 | 2 587 | 1 878 | 2 104 |
| 55 | Zellstoff-,Holzschliff-, Papier- u.Pappeerzeugung | 20 298 | 19 841 | 9 046 | 9 241 | 4 626 | 4 584 | 3 659 | 3 816 |
| 59 | Gummiverarbeitung | 20 656 | 21 644 | 10 363 | 10 414 | 7 098 | 7 058 | 6 509 | 6 357 |
| | Investitionsgüter produzierendes Gewerbe | 879 743 | 954 512 | 436 679 | 470 241 | 298 827 | 322 348 | 265 207 | 287 491 |
| 3021 | H.v.Gesenk-u.l.Freiformschmiedest.,schw.Presst. | 7 934 | 8 139 | 4 039 | 4 297 | 2 889 | 3 058 | 2 516 | 2 646 |
| 3025 | Stahlverformg.,ang.Oberfläch.Veredlg.,Härtung . | 15 584 | 15 621 | 9 473 | 9 965 | 6 647 | 7 023 | 5 423 | 5 712 |
| 31 | Stahl- u. Leichtmetallbau, Schienenfahrzeugbau | 32 018 | 36 709 | 16 290 | 18 441 | 11 966 | 13 410 | 10 487 | 11 797 |
| 32 | Maschinenbau | 216 140 | 219 918 | 115 959 | 118 526 | 81 106 | 81 860 | 70 310 | 74 507 |
| 33 | Strassenfahrzeugbau,rep.v. KFZ usw. | 254 878 | 289 510 | 101 364 | 112 297 | 67 761 | 75 337 | 61 646 | 67 778 |
| 34 | Schiffbau | 7 561 | 7 875 | 2 890 | 3 277 | 2 190 | 2 459 | 2 198 | 2 335 |
| 35 | Luft- u. Raumfahrzeugbau | 15 267 | 16 380 | 8 217 | 9 212 | 6 210 | 7 152 | 5 678 | 6 402 |
| 36 | Elektrotechnik, rep. v. Haushaltsgeräten | 216 262 | 229 241 | 117 317 | 123 126 | 79 700 | 84 940 | 71 919 | 76 036 |
| 37 | Feinmechanik, Optik,H.v. Uhren | 22 121 | 24 070 | 12 943 | 13 984 | 9 205 | 9 889 | 8 032 | 8 753 |
| 38 | H.v. EBM-Waren | 62 024 | 68 684 | 32 947 | 36 606 | 22 713 | 25 069 | 18 542 | 20 514 |
| 50 | H.v. Büromaschinen,ADV-Geräten u. -Einr. | 29 955 | 38 365 | 15 240 | 20 509 | 8 441 | 12 351 | 8 455 | 11 011 |
| | Verbrauchsgüter produzierendes Gewerbe | 251 574 | 273 902 | 124 432 | 136 708 | 81 745 | 88 988 | 68 494 | 74 832 |
| 39 | H.v. Musikinst.,Spielwaren, Füllhaltern usw. | 8 913 | 9 271 | 5 028 | 5 351 | 3 392 | 3 632 | 2 754 | 2 910 |
| 51 | Feinkeramik | 5 165 | 5 683 | 3 677 | 3 956 | 2 482 | 2 630 | 2 255 | 2 432 |
| 52 | H.u.Verarb.v. Glas | 13 565 | 14 672 | 7 741 | 8 328 | 4 842 | 5 155 | 4 012 | 4 342 |
| 54 | Holzverarbeitung | 37 108 | 41 825 | 18 623 | 21 036 | 12 821 | 14 522 | 10 764 | 12 145 |
| 56 | Papier-u. Pappeverarbeitung | 27 511 | 31 935 | 12 749 | 15 336 | 7 320 | 8 438 | 6 382 | 7 376 |
| 57 | Druckerei, Vervielfältigung | 28 762 | 31 787 | 16 570 | 18 228 | 11 410 | 12 544 | 9 600 | 10 734 |
| 58 | H.v. Kunststoffwaren ... | 55 412 | 61 324 | 27 972 | 31 411 | 18 042 | 20 101 | 14 675 | 16 311 |
| 61 | Ledererzeugung | 1 388 | 1 270 | 409 | 458 | 257 | 298 | 228 | 235 |
| 62 | Lederverarbeitung | 6 708 | 7 050 | 2 896 | 3 014 | 1 957 | 2 050 | 1 727 | 1 775 |
| 63 | Textilgewerbe | 40 407 | 40 951 | 17 804 | 18 214 | 11 666 | 11 873 | 9 969 | 10 274 |
| 64 | Bekleidungs-gewerbe | 26 593 | 28 099 | 10 934 | 11 354 | 7 534 | 7 726 | 6 115 | 6 282 |
| 65 | Rep.v.Gebrauchsgütern (oh.elektrische Geräte) | 41 | 34 | 29 | 22 | 21 | 18 | 14 | 16 |
| | Nahrungs- und Genussmittelgewerbe | 204 917 | 227 804 | 86 849 | 95 471 | 34 552 | 38 981 | 26 140 | 29 590 |
| 68 | Ernährungsgewerbe | 180 217 | 199 640 | 65 437 | 73 415 | 32 982 | 36 654 | 24 871 | 28 195 |
| 69 | Tabakverarbeitung | 24 700 | 28 164 | 20 412 | 22 056 | 1 570 | 2 326 | 1 269 | 1 395 |
| | Bergbau und Verarbeitendes Gewerbe insgesamt | 1 854 514 | 1 988 791 | 890 796 | 958 650 | 543 200 | 579 934 | 472 620 | 509 124 |
| | davon in Unternehmen mit ... Beschäftigten | | | | | | | | |
| | 20 - 49 | 97 720 | 102 437 | 48 030 | 51 236 | 33 431 | 35 825 | 26 353 | 28 153 |
| | 50 - 99 | 121 374 | 135 874 | 58 729 | 64 938 | 39 298 | 42 684 | 31 211 | 34 217 |
| | 100 - 199 | 164 541 | 188 818 | 76 239 | 81 851 | 49 257 | 52 997 | 39 434 | 42 797 |
| | 200 - 499 | 252 470 | 269 162 | 120 089 | 129 295 | 76 088 | 81 702 | 62 595 | 68 631 |
| | 500 - 999 | 204 193 | 226 424 | 98 869 | 110 758 | 56 519 | 62 231 | 48 369 | 54 229 |
| | 1 000 und mehr | 1 014 215 | 1 086 077 | 488 840 | 520 572 | 288 605 | 304 495 | 264 659 | 281 097 |

1) Systematik der Wirtschaftszweige, Fassung für die Statistik im Produzierenden Gewerbe (Sypro). - 2) Ohne Umsatzsteuer.
3) Kann grösser sein als die Nettowertschöpfung zu Faktorkosten, ist jedoch im allgemeinen kleiner.

| Lfd. Nr. | Beschäftigte von ... bis ... | Bruttoproduktionswert 1) | Vorleistungen Insgesamt 1) | Bruttowertschöpfung 1) | | Verbrauchs- steuern | Bruttowertschöpfung ohne sämtliche auf den Erzeugnissen lastenden Steuern | | Sonstige indirekte Steuern 1) |
|-------------|---------------------------------|--------------------------|-------------------------------|------------------------|-----------|------------------------|---|----------------------------------|-------------------------------------|
| | | | | Sp.1 3 | Sp.2 4 | | Sp.3 5 | Sp.4 6 | |
| | | | | | | | | 3021 H.v.Gesenk-u.leichten | |
| 1 | 20 - 99 | 1 517 193 | 858 836 | 658 357 | - | - | 658 357 | 17 532 | |
| 2 | 100 - 199 | 1 326 864 | 792 286 | 534 597 | - | - | 534 597 | 6 514 | |
| 3 | 200 - 499 | 2 239 863 | 1 285 956 | 953 907 | - | - | 953 907 | 16 166 | |
| 4 | 500 und mehr | 3 055 168 | 1 747 021 | 1 308 147 | - | - | 1 308 147 | 31 415 | |
| 5 | Insgesamt | 8 139 088 | 4 684 079 | 3 455 008 | - | - | 3 455 008 | 71 626 | |
| | | | | | | | | 3025 Stahlverformung, ang., | |
| 6 | 20 - 49 | 2 800 188 | 1 293 376 | 1 506 812 | - | - | 1 506 812 | 44 667 | |
| 7 | 50 - 99 | 3 117 249 | 1 479 506 | 1 637 743 | - | - | 1 637 743 | 45 853 | |
| 8 | 100 - 499 | 7 500 456 | 3 697 177 | 3 803 279 | - | - | 3 803 279 | 93 207 | |
| 9 | 500 und mehr | 2 203 253 | 1 101 541 | 1 101 712 | - | - | 1 101 712 | 11 959 | |
| 10 | Insgesamt | 15 621 146 | 7 571 600 | 8 049 545 | - | - | 8 049 545 | 195 685 | |
| | | | | | | | | 3111 H.v.Stahl-u. | |
| 11 | 20 - 49 | 3 337 977 | 1 807 499 | 1 530 478 | - | - | 1 530 478 | 35 956 | |
| 12 | 50 - 99 | 3 865 297 | 2 253 960 | 1 611 337 | - | - | 1 611 337 | 39 435 | |
| 13 | 100 - 199 | 4 187 776 | 2 658 404 | 1 529 371 | - | - | 1 529 371 | 28 687 | |
| 14 | 200 - 499 | 3 794 617 | 2 347 330 | 1 447 288 | - | - | 1 447 288 | 16 003 | |
| 15 | 500 und mehr | 2 921 744 | 1 753 273 | 1 168 470 | - | - | 1 168 470 | . | |
| 16 | Insgesamt | 18 107 411 | 10 820 466 | 7 286 944 | - | - | 7 286 944 | . | |
| | | | | | | | | 3114 Weichenbau, H.v.Kreuzungen | |
| 17 | Insgesamt | 295 390 | 173 242 | 122 148 | - | - | 122 148 | 4 973 | |
| | | | | | | | | 3117 H.v. | |
| 18 | Insgesamt | 1 361 615 | 921 721 | 439 894 | - | - | 439 894 | . | |
| | | | | | | | | 3151 Kessel-u. | |
| 19 | 20 - 99 | 2 084 380 | 1 072 853 | 1 011 526 | - | - | 1 011 526 | 21 775 | |
| 20 | 100 - 499 | 3 174 857 | 1 711 044 | 1 463 813 | - | - | 1 463 813 | 25 589 | |
| 21 | 500 und mehr | 9 640 218 | 6 250 647 | 3 389 571 | - | - | 3 389 571 | 62 638 | |
| 22 | Insgesamt | 14 899 455 | 9 034 545 | 5 864 910 | - | - | 5 864 910 | 110 001 | |
| | | | | | | | | 3179 Rep.v. | |
| 23 | Insgesamt | 145 135 | 56 730 | 88 344 | - | - | 88 344 | 1 107 | |
| | | | | | | | | 31 Stahl-u.Leichtmetallbau, | |
| 24 | 20 - 49 | 4 318 105 | 2 285 522 | 2 032 583 | - | - | 2 032 583 | 48 393 | |
| 25 | 50 - 99 | 5 408 314 | 3 121 000 | 2 287 314 | - | - | 2 287 314 | 50 920 | |
| 26 | 100 - 199 | 5 868 595 | 3 633 879 | 2 234 715 | - | - | 2 234 715 | 50 124 | |
| 27 | 200 - 499 | 5 922 341 | 3 465 264 | 2 457 077 | - | - | 2 457 077 | 20 242 | |
| 28 | 500 - 999 | 2 764 459 | 1 440 001 | 1 324 459 | - | - | 1 324 459 | 67 337 | |
| 29 | 1000 und mehr | 12 427 406 | 8 185 021 | 4 242 385 | - | - | 4 242 385 | . | |
| 30 | Insgesamt | 36 709 220 | 22 130 687 | 14 578 533 | - | - | 14 578 533 | . | |
| | | | | | | | | 3210 H.v.landwirtschaftlichen | |
| 31 | 20 - 99 | 794 479 | 505 099 | 289 380 | - | - | 289 380 | . | |
| 32 | 100 - 499 | 2 001 792 | 1 238 442 | 763 349 | - | - | 763 349 | . | |
| 33 | 500 und mehr | 5 533 844 | 3 800 759 | 1 733 084 | - | - | 1 733 084 | . | |
| 34 | Insgesamt | 8 330 114 | 5 544 300 | 2 785 814 | - | - | 2 785 814 | 43 184 | |
| | | | | | | | | 3220 H.v. | |
| 35 | 20 - 49 | 2 001 802 | 865 548 | 1 136 254 | - | - | 1 136 254 | 29 487 | |
| 36 | 50 - 99 | 2 861 144 | 1 332 907 | 1 528 236 | - | - | 1 528 236 | 36 778 | |
| 37 | 100 - 499 | 9 478 700 | 5 010 922 | 4 467 778 | - | - | 4 467 778 | 96 449 | |
| 38 | 500 - 999 | 5 442 189 | 3 015 012 | 2 427 177 | - | - | 2 427 177 | 29 051 | |
| 39 | 1000 und mehr | 7 481 678 | 4 207 825 | 3 273 853 | - | - | 3 273 853 | 46 652 | |
| 40 | Insgesamt | 27 265 512 | 14 432 214 | 12 833 298 | - | - | 12 833 298 | 238 417 | |
| | | | | | | | | 3230 H.v.Textil-u. | |
| 41 | 20 - 99 | 661 331 | 379 082 | 282 250 | - | - | 282 250 | 8 564 | |
| 42 | 100 - 499 | 1 824 142 | 1 087 323 | 736 819 | - | - | 736 819 | 15 163 | |
| 43 | 500 und mehr | 6 594 542 | 3 725 028 | 2 869 514 | - | - | 2 869 514 | 59 020 | |
| 44 | Insgesamt | 9 080 016 | 5 191 433 | 3 888 583 | - | - | 3 888 583 | 82 747 | |
| | | | | | | | | 3240 H.v.Maschinen f.d.Nahrungs- | |
| 45 | 20 - 49 | 2 130 816 | 1 239 755 | 891 062 | - | - | 891 062 | 21 280 | |
| 46 | 50 - 99 | 3 174 169 | 1 922 754 | 1 251 416 | - | - | 1 251 416 | 32 108 | |
| 47 | 100 - 199 | 3 804 964 | 2 029 527 | 1 775 438 | - | - | 1 775 438 | 40 118 | |
| 48 | 200 - 499 | 7 883 429 | 4 066 775 | 3 276 654 | - | - | 3 276 654 | 72 977 | |
| 49 | 500 und mehr | 11 578 023 | 6 867 548 | 4 710 475 | - | - | 4 710 475 | 93 935 | |
| 50 | Insgesamt | 28 571 403 | 16 686 358 | 11 905 045 | - | - | 11 905 045 | 260 419 | |

1) Ohne Umsatzsteuer.- 2) Kann größer sein als die Nettowertschöpfung zu Faktorkosten, ist jedoch im allgemeinen kleiner.

| Subventionen | Sonstige indirekte Steuern 1) abzüglich Subventionen | | Bruttowertschöpfung zu Faktorkosten | | Abschreibungen | Nettowertschöpfung zu Faktorkosten | | Indirekte Steuern abzüglich Subventionen | Bruttowertschöpfung zu Marktpreisen | | Lfd. Nr. | | |
|---|--|------------|-------------------------------------|------------|----------------|------------------------------------|------------|--|-------------------------------------|----|----------|--------------|--|
| | Sp.6 / Sp.7 | | Sp.5 / Sp.8 | | | insgesamt | | | Sp.9 / Sp.10 | | | Sp.9 + Sp.13 | |
| | 7 | 8 | 9 | 10 | | 11 | 12 | | 13 | 14 | | | |
| Freiformschmiedest., Schw.Preißt. | | | | | | | | | | | | | |
| - | 17 532 | 640 825 | 51 968 | 588 857 | 523 340 | 83 240 | 724 065 | 1 | | | | | |
| - | 6 514 | 528 084 | 48 338 | 479 746 | 442 190 | 59 020 | 587 103 | 2 | | | | | |
| 1 145 | 15 021 | 938 886 | 79 232 | 859 654 | 672 895 | 89 640 | 1 028 526 | 3 | | | | | |
| - | 31 415 | 1 276 733 | 146 882 | 1 129 851 | 1 007 244 | 136 012 | 1 412 745 | 4 | | | | | |
| 1 145 | 70 482 | 3 384 527 | 326 420 | 3 058 107 | 2 645 669 | 367 913 | 3 752 439 | 5 | | | | | |
| Oberflächenveredlung, Härtung | | | | | | | | | | | | | |
| - | 44 667 | 1 462 145 | 188 736 | 1 273 409 | 1 083 804 | 244 934 | 1 707 078 | 6 | | | | | |
| - | 45 853 | 1 591 891 | 150 561 | 1 441 330 | 1 160 108 | 258 310 | 1 850 201 | 7 | | | | | |
| 1 118 | 92 089 | 3 711 189 | 391 848 | 3 319 341 | 2 566 865 | 498 145 | 4 209 334 | 8 | | | | | |
| 585 | 11 374 | 1 090 338 | 101 899 | 988 440 | 900 967 | 109 141 | 1 199 480 | 9 | | | | | |
| 1 703 | 193 983 | 7 855 563 | 833 043 | 7 022 520 | 5 711 744 | 1 110 530 | 8 966 093 | 10 | | | | | |
| Leichtmetallkonstrukt. (oh.Grubenausbau-) | | | | | | | | | | | | | |
| 574 | 35 382 | 1 495 096 | 88 408 | 1 406 687 | 1 004 290 | 246 005 | 1 741 101 | 11 | | | | | |
| - | . | 1 561 251 | 74 428 | 1 486 823 | 1 203 454 | 267 075 | 1 828 326 | 12 | | | | | |
| 368 | 39 067 | 1 490 305 | 80 675 | 1 409 630 | 1 152 421 | 233 296 | 1 723 601 | 13 | | | | | |
| 775 | 27 912 | 1 419 375 | 140 854 | 1 278 522 | 1 107 753 | 187 692 | 1 607 068 | 14 | | | | | |
| - | 16 003 | 1 152 468 | 80 017 | 1 072 450 | 808 462 | 120 430 | 1 272 898 | 15 | | | | | |
| . | . | 7 118 494 | 464 382 | 6 654 112 | 5 276 380 | 1 054 500 | 8 172 994 | 16 | | | | | |
| u.ä.Gleismaterial | | | | | | | | | | | | | |
| - | 4 973 | 117 174 | 8 589 | 108 586 | 93 449 | 16 146 | 133 320 | 17 | | | | | |
| Grubenausbaukonstruktionen | | | | | | | | | | | | | |
| . | 6 705 | 433 189 | 29 993 | 403 196 | 431 026 | 34 388 | 467 577 | 18 | | | | | |
| Behälterbau | | | | | | | | | | | | | |
| 42 | 21 733 | 989 794 | 43 934 | 945 859 | 745 335 | 117 486 | 1 107 279 | 19 | | | | | |
| 912 | 24 677 | 1 439 136 | 72 891 | 1 366 445 | 1 312 891 | 156 449 | 1 595 585 | 20 | | | | | |
| 4 109 | 58 529 | 3 331 041 | 206 271 | 3 124 770 | 3 193 482 | 431 760 | 3 762 802 | 21 | | | | | |
| 5 062 | 104 939 | 5 759 971 | 322 897 | 5 437 074 | 5 251 709 | 705 696 | 6 465 667 | 22 | | | | | |
| Schienenfahrzeugen | | | | | | | | | | | | | |
| - | 1 107 | 87 237 | 4 094 | 83 143 | 77 941 | 12 951 | 100 188 | 23 | | | | | |
| Schienenfahrzeugbau | | | | | | | | | | | | | |
| 616 | 47 777 | 1 984 806 | 108 934 | 1 875 872 | 1 358 476 | 283 361 | 2 268 166 | 24 | | | | | |
| . | . | 2 222 941 | 109 136 | 2 113 806 | 1 719 198 | 375 365 | 2 538 306 | 25 | | | | | |
| 369 | 50 552 | 2 184 163 | 123 075 | 2 061 088 | 1 763 205 | 313 267 | 2 497 431 | 26 | | | | | |
| 1 686 | 48 438 | 2 408 639 | 186 289 | 2 222 351 | 2 021 573 | 291 769 | 2 700 409 | 27 | | | | | |
| 1 464 | 18 777 | 1 305 681 | 70 226 | 1 235 455 | 857 217 | 138 037 | 1 443 718 | 28 | | | | | |
| 3 899 | 63 439 | 4 178 947 | 277 965 | 3 900 982 | 4 077 625 | 474 130 | 4 653 077 | 29 | | | | | |
| . | . | 14 285 178 | 875 625 | 13 409 553 | 11 797 293 | 1 875 929 | 16 161 107 | 30 | | | | | |
| Maschinen, Ackerschleppern | | | | | | | | | | | | | |
| . | 6 987 | 282 393 | 16 333 | 266 060 | 231 359 | 33 647 | 316 040 | 31 | | | | | |
| . | 11 731 | 751 618 | 62 861 | 688 758 | 635 497 | 49 212 | 800 831 | 32 | | | | | |
| . | 23 833 | 1 709 252 | 131 353 | 1 577 899 | 1 590 843 | -89 832 | 1 619 419 | 33 | | | | | |
| 633 | 42 551 | 2 743 263 | 210 546 | 2 532 717 | 2 457 699 | -6 972 | 2 736 290 | 34 | | | | | |
| Metallbearbeitungsmaschinen u.ä. | | | | | | | | | | | | | |
| 2 421 | 27 066 | 1 109 189 | 94 406 | 1 014 782 | 916 862 | 155 426 | 1 264 615 | 35 | | | | | |
| 667 | 36 111 | 1 492 125 | 149 948 | 1 342 177 | 1 136 802 | 195 121 | 1 687 246 | 36 | | | | | |
| 2 170 | 94 279 | 4 373 499 | 420 155 | 3 953 344 | 3 786 577 | 310 202 | 4 683 701 | 37 | | | | | |
| 1 547 | 27 504 | 2 399 673 | 159 711 | 2 239 962 | 2 198 170 | 108 136 | 2 507 809 | 38 | | | | | |
| 6 328 | 40 324 | 3 233 529 | 305 550 | 2 927 979 | 2 903 653 | 150 537 | 3 384 065 | 39 | | | | | |
| 13 134 | 225 283 | 12 608 015 | 1 129 770 | 11 478 245 | 10 942 063 | 919 420 | 13 527 435 | 40 | | | | | |
| Nähmaschinen | | | | | | | | | | | | | |
| 661 | 7 903 | 274 347 | 22 688 | 251 659 | 238 337 | 5 944 | 280 291 | 41 | | | | | |
| 2 283 | 12 879 | 723 940 | 71 224 | 652 716 | 653 403 | -25 687 | 698 253 | 42 | | | | | |
| 321 | 58 699 | 2 810 815 | 324 626 | 2 486 189 | 2 673 016 | -109 907 | 2 700 909 | 43 | | | | | |
| 3 266 | 79 481 | 3 809 102 | 418 538 | 3 390 564 | 3 564 755 | -129 650 | 3 679 452 | 44 | | | | | |
| u.Genußmittelindustrie usw. | | | | | | | | | | | | | |
| - | 21 280 | 869 781 | 57 278 | 812 504 | 654 675 | 99 606 | 969 387 | 45 | | | | | |
| 5 828 | 26 281 | 1 225 135 | 82 271 | 1 142 864 | 1 067 254 | 77 599 | 1 302 735 | 46 | | | | | |
| 1 146 | 38 973 | 1 736 465 | 121 116 | 1 615 349 | 1 348 789 | 114 730 | 1 851 195 | 47 | | | | | |
| 442 | 72 535 | 3 204 120 | 206 761 | 2 997 368 | 2 614 918 | 89 978 | 3 294 098 | 48 | | | | | |
| 3 413 | 90 522 | 4 619 953 | 362 288 | 4 257 665 | 3 871 878 | 224 | 4 620 177 | 49 | | | | | |
| 10 829 | 249 590 | 11 655 455 | 829 714 | 10 825 741 | 9 557 514 | 382 138 | 12 037 593 | 50 | | | | | |

Früheres Bundesgebiet

2 Entstehung der Bruttowertschöpfung
Entstehung der Nettowert
Nach Beschäftigten
1 000

| Lfd. Nr. | Beschäftigte von ... bis ... | Bruttoproduktionswert 1) | Vorleistungen Insgesamt 1) | Bruttowertschöpfung 1) | Verbrauchs- steuern | Bruttowertschöpfung ohne sämtliche auf den Erzeugnissen lastenden Steuern | Sonstige indirekte Steuern 1) |
|---------------------------------|---------------------------------|--------------------------|-------------------------------|------------------------|------------------------|---|-------------------------------------|
| | | | | | | | |
| 3256 H.v.Hütten-u. | | | | | | | |
| 51 | 20 - 49 | 1 521 930 | 801 739 | 720 191 | - | 720 191 | 13 769 |
| 52 | 50 - 99 | 2 510 539 | 1 546 895 | 963 644 | - | 963 644 | 26 043 |
| 53 | 100 - 199 | 2 735 399 | 1 561 661 | 1 173 739 | - | 1 173 739 | 25 164 |
| 54 | 200 - 499 | 4 278 042 | 2 462 651 | 1 815 391 | - | 1 815 391 | . |
| 55 | 500 und mehr | 14 745 633 | 9 519 734 | 5 225 899 | - | 5 225 899 | . |
| 56 | Insgesamt | 25 791 543 | 15 892 680 | 9 898 863 | - | 9 898 863 | 198 513 |
| 3257 H.v.Bau-,Baustoff- | | | | | | | |
| 57 | 20 - 49 | 703 476 | 440 175 | 263 301 | - | 263 301 | 5 526 |
| 58 | 50 - 99 | 1 062 147 | 664 368 | 397 779 | - | 397 779 | 8 115 |
| 59 | 100 - 199 | 1 572 800 | 1 083 028 | 489 772 | - | 489 772 | 15 911 |
| 60 | 200 - 499 | 2 705 584 | 1 734 263 | 971 321 | - | 971 321 | . |
| 61 | 500 und mehr | 8 482 147 | 5 622 703 | 2 859 444 | - | 2 859 444 | . |
| 62 | Insgesamt | 14 526 153 | 9 544 536 | 4 981 617 | - | 4 981 617 | 140 498 |
| 3260 H.v.Zahnradern, | | | | | | | |
| 63 | 20 - 99 | 1 051 360 | 489 510 | 561 850 | - | 561 850 | . |
| 64 | 100 - 499 | 2 776 078 | 1 411 608 | 1 364 470 | - | 1 364 470 | 30 494 |
| 65 | 500 und mehr | 9 755 237 | 5 353 810 | 4 401 427 | - | 4 401 427 | . |
| 66 | Insgesamt | 13 582 675 | 7 254 928 | 6 327 747 | - | 6 327 747 | 77 229 |
| 3270 H.v.Maschinen f.weitere | | | | | | | |
| 67 | 20 - 49 | 783 848 | 473 433 | 310 414 | - | 310 414 | 8 425 |
| 68 | 50 - 99 | 1 463 980 | 786 602 | 677 378 | - | 677 378 | 15 899 |
| 69 | 100 - 499 | 4 517 466 | 2 563 392 | 1 954 074 | - | 1 954 074 | 50 055 |
| 70 | 500 und mehr | 15 758 415 | 8 972 137 | 6 786 278 | - | 6 786 278 | . |
| 71 | Insgesamt | 22 523 709 | 12 795 565 | 9 728 144 | . | . | . |
| 3280 Sonstiger | | | | | | | |
| 72 | 20 - 49 | 4 086 633 | 2 099 345 | 1 987 288 | - | 1 987 288 | 51 742 |
| 73 | 50 - 99 | 5 623 977 | 3 161 204 | 2 462 773 | 22 | 2 462 751 | 103 728 |
| 74 | 100 - 199 | 7 722 676 | 4 508 441 | 3 214 235 | 72 | 3 214 163 | 85 777 |
| 75 | 200 - 499 | 12 207 861 | 7 240 194 | 4 967 657 | - | 4 967 657 | 101 510 |
| 76 | 500 - 999 | 10 615 603 | 6 187 677 | 4 427 926 | - | 4 427 926 | 73 544 |
| 77 | 1000 und mehr | 29 990 193 | 18 173 424 | 11 816 770 | 8 | 11 816 762 | 231 244 |
| 78 | Insgesamt | 70 246 934 | 41 370 286 | 28 876 648 | 102 | 28 876 546 | 647 545 |
| 32 | | | | | | | |
| 79 | 20 - 49 | 12 323 392 | 6 519 493 | 5 803 899 | - | 5 803 899 | 144 447 |
| 80 | 50 - 99 | 18 108 238 | 10 188 921 | 7 919 317 | 22 | 7 919 295 | 239 007 |
| 81 | 100 - 199 | 23 322 938 | 13 153 313 | 10 169 625 | 72 | 10 169 553 | 249 708 |
| 82 | 200 - 499 | 40 185 985 | 23 384 914 | 16 801 071 | - | 16 801 071 | 363 007 |
| 83 | 500 - 999 | 32 313 493 | 19 004 640 | 13 308 853 | - | 13 308 853 | 223 819 |
| 84 | 1000 und mehr | 93 664 012 | 56 441 018 | 37 222 994 | . | . | . |
| 85 | Insgesamt | 219 918 057 | 128 692 299 | 91 225 759 | . | . | . |
| 3311 H.v.Kraftwagen | | | | | | | |
| 86 | Insgesamt | 216 758 019 | 153 989 704 | 62 768 316 | - | 62 768 316 | . |
| 3314 H.v.Teilen f. | | | | | | | |
| 87 | 20 - 49 | 559 231 | 301 149 | 258 082 | - | 258 082 | 9 045 |
| 88 | 50 - 99 | 982 368 | 597 533 | 384 835 | - | 384 835 | 14 470 |
| 89 | 100 - 199 | 1 543 251 | 954 428 | 588 824 | - | 588 824 | 13 787 |
| 90 | 200 - 499 | 4 093 177 | 2 390 648 | 1 702 529 | - | 1 702 529 | . |
| 91 | 500 - 999 | 4 135 649 | 2 493 135 | 1 642 514 | - | 1 642 514 | . |
| 92 | 1000 und mehr | 30 154 383 | 17 624 108 | 12 530 275 | - | 12 530 275 | . |
| 93 | Insgesamt | 41 468 059 | 24 361 001 | 17 107 058 | - | 17 107 058 | . |
| 3316 H.v.Karosserien,Aufbauten, | | | | | | | |
| 94 | 20 - 99 | 1 554 453 | 1 070 173 | 484 280 | - | 484 280 | 12 972 |
| 95 | 100 - 199 | 1 311 695 | 866 985 | 444 711 | - | 444 711 | 8 234 |
| 96 | 200 und mehr | 8 787 393 | 5 927 499 | 2 859 894 | - | 2 859 894 | 66 922 |
| 97 | Insgesamt | 11 653 542 | 7 864 657 | 3 788 885 | - | 3 788 885 | 88 128 |
| 3324 H.v. | | | | | | | |
| 98 | Insgesamt | 1 350 461 | 954 336 | 396 124 | - | 396 124 | 9 010 |
| 3327 H.v.Kraftrad-u. | | | | | | | |
| 99 | 20 - 99 | 227 680 | 140 635 | 87 045 | - | 87 045 | 4 266 |
| 100 | 100 und mehr | 351 864 | 207 056 | 144 809 | - | 144 809 | . |
| 101 | Insgesamt | 579 544 | 347 690 | 231 854 | - | 231 854 | . |
| 3380 Sonstiger | | | | | | | |
| 102 | Insgesamt | 658 423 | 382 590 | 275 832 | - | 275 832 | 4 338 |

1) Ohne Umsatzsteuer.- 2) Kann größer sein als die Nettowertschöpfung zu Faktorkosten, ist jedoch im allgemeinen kleiner.

zu Faktorkosten und zu Marktpreisen,
 schöpfung zu Faktorkosten 1991
 Größenklassen

Früheres Bundesgebiet

| Subventionen | Sonstige indirekte Steuern 1) abzüglich Subventionen | | Bruttowertschöpfung zu Faktorkosten | | Abschreibungen | Nettowertschöpfung zu Faktorkosten | | Indirekte Steuern abzüglich Subventionen | Bruttowertschöpfung zu Marktpreisen | | Lfd. Nr. |
|---|--|------------|-------------------------------------|------------|----------------|------------------------------------|------------|--|-------------------------------------|----|----------|
| | Sp.6 / Sp.7 | | Sp.5 / Sp.8 | | | Sp.9 / Sp.10 | | | Sp.9 + Sp.13 | | |
| | 7 | 8 | 9 | 10 | | 11 | 12 | | 13 | 14 | |
| Walzwerkseinrichtungen usw. (oh. Baumasch.) | | | | | | | | | | | |
| 192 | 13 576 | 706 614 | 47 832 | 658 782 | 523 117 | 102 860 | 809 474 | 51 | | | |
| 266 | 25 777 | 937 867 | 52 833 | 885 034 | 833 662 | 103 951 | 1 041 819 | 52 | | | |
| - | 25 164 | 1 148 574 | 69 342 | 1 079 232 | 866 545 | 110 056 | 1 258 631 | 53 | | | |
| . | 37 579 | 1 777 812 | 100 680 | 1 677 132 | 1 453 093 | 172 252 | 1 950 064 | 54 | | | |
| . | 89 601 | 5 136 297 | 335 948 | 4 800 349 | 4 642 994 | 158 570 | 5 294 867 | 55 | | | |
| 6 816 | 191 698 | 9 707 165 | 606 636 | 9 100 529 | 8 319 410 | 647 690 | 10 354 855 | 56 | | | |
| u.ä. Maschinen | | | | | | | | | | | |
| - | 5 526 | 257 775 | 23 315 | 234 460 | 191 396 | 35 707 | 293 482 | 57 | | | |
| 364 | 7 751 | 330 028 | 30 057 | 359 971 | 314 080 | 35 103 | 425 130 | 58 | | | |
| 465 | 15 446 | 474 326 | 39 877 | 434 450 | 375 884 | 11 905 | 486 231 | 59 | | | |
| . | 26 009 | 945 312 | 53 366 | 891 946 | 705 291 | 69 078 | 1 014 330 | 60 | | | |
| . | 84 355 | 2 775 089 | 191 401 | 2 583 688 | 1 884 304 | 162 679 | 2 937 768 | 61 | | | |
| 1 411 | 139 087 | 4 842 530 | 338 015 | 4 504 515 | 3 470 956 | 314 472 | 5 157 002 | 62 | | | |
| Getrieben, Lagern u.ä. | | | | | | | | | | | |
| . | 14 588 | 547 262 | 58 207 | 489 055 | 395 600 | 69 646 | 616 909 | 63 | | | |
| 47 | 30 447 | 1 334 023 | 139 702 | 1 194 321 | 1 005 992 | 139 423 | 1 473 446 | 64 | | | |
| . | 30 763 | 4 370 664 | 505 567 | 3 865 098 | 4 095 306 | 233 699 | 4 604 363 | 65 | | | |
| 1 432 | 75 797 | 6 251 950 | 703 476 | 5 548 474 | 5 496 897 | 442 768 | 6 694 718 | 66 | | | |
| bestimmte Wirtschaftszweige | | | | | | | | | | | |
| 114 | 8 311 | 302 103 | 16 736 | 285 368 | 271 229 | 12 948 | 315 051 | 67 | | | |
| 102 | 15 797 | 661 581 | 41 232 | 620 349 | 527 002 | 27 681 | 689 261 | 68 | | | |
| 413 | 49 642 | 1 904 432 | 115 418 | 1 789 014 | 1 575 145 | 43 418 | 1 947 850 | 69 | | | |
| . | . | 6 596 345 | 716 119 | 5 880 226 | 4 974 940 | -78 362 | 6 517 983 | 70 | | | |
| . | . | 9 464 461 | 889 505 | 8 574 956 | 7 348 317 | 5 685 | 9 470 145 | 71 | | | |
| Maschinenbau | | | | | | | | | | | |
| 1 710 | 50 031 | 1 937 257 | 144 939 | 1 792 318 | 1 380 607 | 260 764 | 2 198 021 | 72 | | | |
| - | 103 728 | 2 359 022 | 168 530 | 2 190 492 | 1 805 914 | 345 155 | 2 704 177 | 73 | | | |
| 3 081 | 82 696 | 3 131 468 | 270 090 | 2 861 378 | 2 550 576 | 356 460 | 3 487 928 | 74 | | | |
| 4 544 | 96 966 | 4 870 691 | 341 442 | 4 529 249 | 4 005 202 | 326 846 | 5 197 537 | 75 | | | |
| 4 140 | 69 404 | 4 358 522 | 411 801 | 3 946 721 | 3 747 387 | 279 661 | 4 638 183 | 76 | | | |
| 1 769 | 229 475 | 11 587 286 | 1 202 848 | 10 384 438 | 9 860 051 | 494 177 | 12 071 464 | 77 | | | |
| 15 245 | 632 300 | 28 244 246 | 2 539 649 | 25 704 597 | 23 349 737 | 2 053 065 | 30 297 311 | 78 | | | |
| Maschinenbau | | | | | | | | | | | |
| 5 238 | 139 209 | 5 664 690 | 436 507 | 5 228 182 | 4 301 291 | 719 567 | 6 384 257 | 79 | | | |
| 7 502 | 231 505 | 7 687 790 | 570 097 | 7 117 693 | 6 186 603 | 841 592 | 8 529 382 | 80 | | | |
| 6 128 | 243 580 | 9 925 974 | 806 860 | 9 119 114 | 7 936 650 | 859 480 | 10 785 454 | 81 | | | |
| 12 242 | 350 764 | 16 450 307 | 1 205 172 | 15 245 134 | 13 640 262 | 908 394 | 17 358 700 | 82 | | | |
| 7 618 | 216 202 | 13 092 651 | 1 072 334 | 12 020 317 | 11 955 162 | 472 632 | 13 565 294 | 83 | | | |
| . | . | 36 504 775 | 3 574 877 | 32 929 897 | 31 087 379 | 826 949 | 37 331 724 | 84 | | | |
| . | . | 89 326 186 | 7 665 849 | 81 660 337 | 74 507 348 | 4 628 615 | 93 954 801 | 85 | | | |
| u.-motoren | | | | | | | | | | | |
| . | 1 123 495 | 61 644 821 | 9 225 382 | 52 419 438 | 47 221 577 | -1 795 408 | 59 849 413 | 86 | | | |
| Kraftwagen u.-motoren | | | | | | | | | | | |
| - | 9 045 | 249 037 | 20 743 | 228 294 | 182 708 | 29 915 | 278 953 | 87 | | | |
| 286 | 14 185 | 370 651 | 35 239 | 335 411 | 250 181 | 48 439 | 419 090 | 88 | | | |
| - | 13 787 | 575 036 | 52 349 | 522 687 | 433 994 | 53 424 | 628 460 | 89 | | | |
| . | 38 847 | 1 863 682 | 204 482 | 1 459 200 | 1 186 008 | 200 354 | 1 864 036 | 90 | | | |
| . | 19 079 | 1 623 435 | 209 171 | 1 414 264 | 1 380 065 | 115 152 | 1 738 587 | 91 | | | |
| . | 147 713 | 12 382 561 | 1 605 503 | 10 777 058 | 10 751 695 | 798 724 | 13 181 285 | 92 | | | |
| . | 242 656 | 16 864 402 | 2 127 487 | 14 736 915 | 14 184 651 | 1 246 009 | 18 110 411 | 93 | | | |
| Anhängern f. Kraftwagen | | | | | | | | | | | |
| - | 12 972 | 471 308 | 17 449 | 453 859 | 350 210 | 70 333 | 541 641 | 94 | | | |
| 232 | 8 002 | 436 709 | 31 201 | 405 508 | 307 626 | 46 739 | 483 442 | 95 | | | |
| 59 | 66 862 | 2 793 032 | 177 555 | 2 615 477 | 2 107 303 | 216 196 | 3 009 228 | 96 | | | |
| 291 | 87 837 | 3 701 049 | 226 204 | 3 474 844 | 2 765 139 | 333 262 | 4 034 311 | 97 | | | |
| Fahrrädern | | | | | | | | | | | |
| - | 9 010 | 387 115 | 25 029 | 362 086 | 283 962 | 52 512 | 439 626 | 98 | | | |
| Fahrradteilen | | | | | | | | | | | |
| - | 4 266 | 82 780 | 7 818 | 74 961 | 53 580 | 12 595 | 95 374 | 99 | | | |
| . | 2 320 | 142 489 | 16 276 | 126 212 | 116 684 | 5 942 | 148 431 | 100 | | | |
| . | 6 586 | 225 268 | 24 095 | 201 174 | 170 264 | 18 537 | 243 805 | 101 | | | |
| Straßenfahrzeugbau | | | | | | | | | | | |
| 98 | 4 240 | 271 592 | 15 263 | 256 330 | 203 916 | 11 586 | 283 179 | 102 | | | |

| Lfd. Nr. | Beschäftigte von ... bis ... | Bruttoproduktionswert 1) | Vorleistungen Insgesamt 1) | Bruttowertschöpfung 1) | | Verbrauchs- steuern | Bruttowertschöpfung ohne sämtliche auf den Erzeugnissen lastenden Steuern | | Sonstige indirekte Steuern 1) |
|--------------------------------|---------------------------------|--------------------------|-------------------------------|------------------------|------|------------------------|---|-----------|-------------------------------------|
| | | | | Sp.1 | Sp.2 | | Sp.3 | Sp.4 | |
| | | 1 | 2 | 3 | 4 | 5 | 6 | | |
| 3390 Rep.v.Kraftfahrzeugen, | | | | | | | | | |
| 103 | 20 - 49 | 7 396 001 | 5 662 375 | 1 733 626 | - | - | 1 733 626 | 36 058 | |
| 104 | 50 - 99 | 4 926 866 | 3 768 242 | 1 158 625 | - | - | 1 158 625 | 33 626 | |
| 105 | 100 - 199 | 2 855 256 | 2 068 922 | 786 334 | - | - | 786 334 | 18 891 | |
| 106 | 200 und mehr | 1 863 900 | 1 310 102 | 553 798 | - | - | 553 798 | 11 610 | |
| 107 | Insgesamt | 17 042 023 | 12 809 641 | 4 232 382 | - | - | 4 232 382 | 100 185 | |
| 33 Straßenfahrzeugbau, | | | | | | | | | |
| 108 | 20 - 49 | 8 880 154 | 6 602 530 | 2 277 624 | - | - | 2 277 624 | 54 694 | |
| 109 | 50 - 99 | 7 074 424 | 5 159 925 | 1 914 498 | - | - | 1 914 498 | 57 189 | |
| 110 | 100 - 199 | 6 290 046 | 4 276 095 | 2 013 951 | - | - | 2 013 951 | 44 957 | |
| 111 | 200 - 499 | 8 105 264 | 5 043 663 | 3 061 601 | - | - | 3 061 601 | 68 207 | |
| 112 | 500 - 999 | 9 169 263 | 6 044 321 | 3 124 942 | - | - | 3 124 942 | . | |
| 113 | 1000 und mehr | 249 990 920 | 173 583 085 | 76 407 835 | - | - | 76 407 835 | . | |
| 114 | Insgesamt | 289 510 071 | 200 709 619 | 88 800 452 | - | - | 88 800 452 | 1 614 415 | |
| 34 | | | | | | | | | |
| 115 | 20 - 99 | 334 262 | 179 765 | 154 496 | - | - | 154 496 | 2 946 | |
| 116 | 100 - 499 | 1 340 091 | 869 335 | 470 756 | - | - | 470 756 | 5 121 | |
| 117 | 500 und mehr | 6 200 640 | 4 242 048 | 1 958 591 | - | - | 1 958 591 | 29 745 | |
| 118 | Insgesamt | 7 874 992 | 5 291 149 | 2 583 843 | - | - | 2 583 843 | 37 812 | |
| 35 Luft-u. | | | | | | | | | |
| 119 | Insgesamt | 16 379 963 | 8 913 766 | 7 466 198 | - | - | 7 466 198 | . | |
| 3620 H.v.Geräten der Elektriz. | | | | | | | | | |
| 120 | 20 - 49 | 2 247 549 | 1 256 955 | 990 594 | - | - | 990 594 | 21 963 | |
| 121 | 50 - 99 | 3 393 973 | 1 811 092 | 1 582 881 | - | - | 1 582 881 | 51 272 | |
| 122 | 100 - 199 | 4 870 083 | 2 820 174 | 2 049 910 | - | - | 2 049 910 | 37 238 | |
| 123 | 200 - 499 | 9 166 163 | 5 404 267 | 3 761 896 | - | - | 3 761 896 | 102 154 | |
| 124 | 500 - 999 | 9 778 553 | 5 690 539 | 4 088 014 | - | - | 4 088 014 | 86 529 | |
| 125 | 1000 und mehr | 48 336 540 | 29 386 840 | 18 949 700 | - | - | 18 949 700 | 429 935 | |
| 126 | Insgesamt | 77 792 861 | 46 369 866 | 31 422 995 | - | - | 31 422 995 | 729 091 | |
| 3640 H.v.elektrischen | | | | | | | | | |
| 127 | 20 - 49 | 602 512 | 360 435 | 242 077 | - | 26 | 242 051 | 4 242 | |
| 128 | 50 - 99 | 825 352 | 501 820 | 323 532 | - | - | 323 532 | 9 380 | |
| 129 | 100 - 499 | 1 946 931 | 1 152 682 | 794 248 | - | 14 368 | 779 881 | 21 615 | |
| 130 | 500 und mehr | 4 006 152 | 2 271 218 | 1 734 933 | - | 85 547 | 1 649 387 | 66 006 | |
| 131 | Insgesamt | 7 380 945 | 4 286 155 | 3 094 791 | - | 99 940 | 2 994 851 | 101 243 | |
| 3650 H.v. | | | | | | | | | |
| 132 | 20 - 99 | 588 068 | 357 649 | 230 419 | - | - | 230 419 | 5 908 | |
| 133 | 100 - 499 | 2 136 765 | 1 398 526 | 738 239 | - | - | 738 239 | 14 213 | |
| 134 | 500 und mehr | 18 447 320 | 12 634 174 | 5 813 146 | - | - | 5 813 146 | . | |
| 135 | Insgesamt | 21 172 154 | 14 390 349 | 6 781 805 | - | - | 6 781 805 | . | |
| 3660 H.v.Zählern,Fernmelde-, | | | | | | | | | |
| 136 | 20 - 49 | 2 267 596 | 1 155 667 | 1 111 929 | - | - | 1 111 929 | 15 703 | |
| 137 | 50 - 99 | 2 902 498 | 1 698 872 | 1 203 626 | - | - | 1 203 626 | 38 315 | |
| 138 | 100 - 199 | 3 482 491 | 1 837 412 | 1 645 080 | - | - | 1 645 080 | 46 096 | |
| 139 | 200 - 499 | 7 972 401 | 4 431 023 | 3 541 378 | 5 | - | 3 541 373 | 110 880 | |
| 140 | 500 - 999 | 6 081 922 | 3 068 542 | 3 013 381 | - | - | 3 013 381 | 50 603 | |
| 141 | 1000 und mehr | 66 355 368 | 33 981 682 | 32 373 686 | - | - | 32 373 686 | 363 960 | |
| 142 | Insgesamt | 89 062 277 | 46 173 198 | 42 889 079 | - | 5 | 42 889 074 | 625 558 | |
| 3670 H.v.Rundfunk-,Fernseh-u. | | | | | | | | | |
| 143 | 20 - 99 | 734 046 | 450 090 | 283 956 | - | - | 283 956 | . | |
| 144 | 100 und mehr | 23 213 500 | 17 019 213 | 6 194 287 | - | - | 6 194 287 | . | |
| 145 | Insgesamt | 23 947 546 | 17 469 303 | 6 478 243 | - | - | 6 478 243 | 70 737 | |
| 3690 Mont.v.elektrotechn. | | | | | | | | | |
| 146 | 20 - 99 | 1 394 738 | 639 677 | 755 061 | - | - | 755 061 | 16 086 | |
| 147 | 100 und mehr | 5 739 840 | 2 624 134 | 3 115 705 | - | - | 3 115 705 | 52 577 | |
| 148 | Insgesamt | 7 134 577 | 3 263 811 | 3 870 766 | - | - | 3 870 766 | 68 663 | |
| 36 Elektrotechnik,Rep. | | | | | | | | | |
| 149 | 20 - 49 | 6 071 998 | 3 278 345 | 2 793 653 | - | 26 | 2 793 628 | 54 353 | |
| 150 | 50 - 99 | 9 021 116 | 5 036 524 | 3 984 592 | - | - | 3 984 592 | 115 196 | |
| 151 | 100 - 199 | 11 095 583 | 6 305 334 | 4 790 249 | - | 14 368 | 4 775 881 | 103 556 | |
| 152 | 200 - 499 | 22 798 076 | 13 406 825 | 9 391 251 | 5 | - | 9 391 246 | 257 305 | |
| 153 | 500 - 999 | 20 835 981 | 12 030 758 | 8 805 223 | - | - | . | . | |
| 154 | 1000 und mehr | 159 418 615 | 93 490 904 | 65 927 711 | - | - | . | . | |
| 155 | Insgesamt | 229 241 370 | 133 548 690 | 95 692 680 | - | 99 945 | 95 592 735 | 1 771 944 | |
| 3711 Optik(oh.Augenoptik, | | | | | | | | | |
| 156 | 20 - 99 | 263 128 | 145 119 | 118 009 | - | - | 118 009 | 2 490 | |
| 157 | 100 und mehr | 3 275 902 | 1 691 924 | 1 583 977 | - | - | 1 583 977 | 21 770 | |
| 158 | Insgesamt | 3 539 029 | 1 837 043 | 1 701 986 | - | - | 1 701 986 | 24 260 | |

1) Ohne Umsatzsteuer.- 2) Kann größer sein als die Nettowertschöpfung zu Faktorkosten, ist jedoch im allgemeinen kleiner.

zu Faktorkosten und zu Marktpreisen,
 schöpfung zu Faktorkosten 1991
 größenklassen
 DM

Früheres Bundesgebiet

| Subventionen | Sonstige indirekte Steuern 1) abzüglich Subventionen | | Bruttowertschöpfung zu Faktorkosten | | Abschreibungen | Nettowertschöpfung zu Faktorkosten | | Indirekte Steuern abzüglich Subventionen | Bruttowertschöpfung zu Marktpreisen | | Lfd. Nr. |
|---|--|---|-------------------------------------|------------|----------------|------------------------------------|-----------|--|-------------------------------------|-----|----------|
| | Sp.6 / Sp.7 | | Sp.5 / Sp.8 | | | Sp.9 / Sp.10 | | | Sp.9 + Sp.13 | | |
| | 7 | 8 | 9 | 10 | | 11 | 12 | | 13 | 14 | |
| Fahrrädern, Lackierung | | | | | | | | | | | |
| - | 36 058 | | 1 697 568 | 84 159 | 1 613 409 | 1 180 413 | 229 526 | | 1 927 094 | 103 | |
| - | 33 626 | | 1 124 998 | 71 996 | 1 053 002 | 845 856 | 171 760 | | 1 296 759 | 104 | |
| - | 18 891 | | 767 443 | 53 588 | 713 856 | 483 106 | 112 812 | | 880 255 | 105 | |
| 64 | 11 546 | | 542 251 | 36 504 | 505 747 | 439 039 | 76 022 | | 618 274 | 106 | |
| 64 | 100 121 | | 4 132 261 | 246 247 | 3 886 014 | 2 948 415 | 590 121 | | 4 722 382 | 107 | |
| Rep.v.Kraftfahrzeugen usw. | | | | | | | | | | | |
| - | 54 694 | | 2 222 930 | 116 384 | 2 106 546 | 1 571 292 | 305 084 | | 2 528 014 | 108 | |
| 329 | 56 860 | | 1 857 639 | 124 537 | 1 733 102 | 1 365 080 | 263 375 | | 2 121 013 | 109 | |
| 286 | 44 671 | | 1 989 280 | 147 062 | 1 822 218 | 1 370 588 | 231 052 | | 2 200 332 | 110 | |
| 1 480 | 66 727 | | 2 994 874 | 285 270 | 2 709 604 | 2 146 201 | 334 669 | | 3 329 549 | 111 | |
| . | 48 464 | | 3 076 478 | 308 523 | 2 767 955 | 2 439 097 | 143 101 | | 3 219 579 | 112 | |
| . | 1 302 528 | | 75 105 307 | 10 907 931 | 64 197 375 | 58 885 665 | -820 662 | | 74 284 645 | 113 | |
| 40 471 | 1 573 944 | | 87 226 508 | 11 889 707 | 75 336 800 | 67 777 924 | 456 619 | | 87 683 126 | 114 | |
| Schiffbau | | | | | | | | | | | |
| 1 716 | 1 231 | | 153 266 | 7 825 | 145 441 | 130 772 | 9 207 | | 162 473 | 115 | |
| 41 543 | -36 422 | | 507 178 | 27 550 | 479 627 | 427 150 | -62 040 | | 445 137 | 116 | |
| 63 494 | -33 749 | | 1 992 340 | 158 594 | 1 833 747 | 1 777 454 | -234 789 | | 1 757 571 | 117 | |
| 106 752 | -68 941 | | 2 652 784 | 193 989 | 2 458 815 | 2 335 376 | -287 602 | | 2 365 182 | 118 | |
| Raumfahrzeugbau | | | | | | | | | | | |
| . | -307 249 | | 7 773 446 | 621 510 | 7 151 936 | 6 402 259 | -433 700 | | 7 339 747 | 119 | |
| erzeugung,-verteilung u.ä. | | | | | | | | | | | |
| - | 21 963 | | 968 631 | 57 401 | 911 230 | 739 628 | 109 817 | | 1 078 448 | 120 | |
| 936 | 50 336 | | 1 532 545 | 90 236 | 1 442 309 | 1 158 938 | 176 379 | | 1 708 925 | 121 | |
| 4 772 | 32 466 | | 2 017 444 | 123 064 | 1 894 380 | 1 632 174 | 183 968 | | 2 201 412 | 122 | |
| 985 | 101 169 | | 3 660 727 | 328 458 | 3 332 268 | 2 792 073 | 313 687 | | 3 974 413 | 123 | |
| 1 097 | 85 431 | | 4 002 583 | 381 429 | 3 621 155 | 3 412 367 | 345 464 | | 4 348 047 | 124 | |
| 8 831 | 421 104 | | 18 528 596 | 1 929 872 | 16 598 724 | 15 473 453 | 1 177 427 | | 19 706 024 | 125 | |
| 16 622 | 712 469 | | 30 710 526 | 2 910 460 | 27 800 066 | 25 208 634 | 2 306 743 | | 33 017 269 | 126 | |
| Leuchten u.Lampen | | | | | | | | | | | |
| 608 | 3 634 | | 238 417 | 15 305 | 223 112 | 180 568 | 26 264 | | 264 681 | 127 | |
| 27 | 9 352 | | 314 180 | 19 932 | 294 188 | 229 323 | 29 658 | | 343 838 | 128 | |
| 41 | 21 574 | | 758 307 | 56 430 | 701 877 | 581 435 | 107 406 | | 865 713 | 129 | |
| - | 66 006 | | 1 583 380 | 209 744 | 1 373 636 | 1 175 386 | 171 982 | | 1 755 363 | 130 | |
| 676 | 100 567 | | 2 894 284 | 301 471 | 2 592 813 | 2 166 712 | 335 311 | | 3 229 595 | 131 | |
| Elektrohaushaltsgeräten | | | | | | | | | | | |
| - | 5 908 | | 224 511 | 12 521 | 211 990 | 136 182 | 24 104 | | 248 616 | 132 | |
| - | 14 213 | | 724 026 | 63 773 | 660 253 | 514 868 | 15 327 | | 739 353 | 133 | |
| . | 144 698 | | 5 668 448 | 630 346 | 5 038 102 | 4 563 292 | 20 041 | | 5 688 490 | 134 | |
| . | 164 819 | | 6 616 986 | 706 640 | 5 910 346 | 5 214 342 | 59 473 | | 6 676 459 | 135 | |
| Meß-u.Regelgeräten usw. | | | | | | | | | | | |
| 2 284 | 13 419 | | 1 098 510 | 85 744 | 1 012 766 | 808 397 | 127 696 | | 1 226 205 | 136 | |
| 814 | 37 502 | | 1 166 124 | 77 991 | 1 088 133 | 1 025 098 | 142 027 | | 1 308 151 | 137 | |
| 1 193 | 44 903 | | 1 600 176 | 122 697 | 1 477 479 | 1 217 709 | 188 434 | | 1 788 611 | 138 | |
| 3 136 | 107 744 | | 3 433 629 | 318 325 | 3 115 304 | 2 700 217 | 299 316 | | 3 732 945 | 139 | |
| 310 | 50 293 | | 2 963 088 | 291 735 | 2 671 352 | 2 245 830 | 228 308 | | 3 191 396 | 140 | |
| 21 396 | 342 564 | | 32 031 122 | 2 884 186 | 29 146 936 | 25 805 198 | 2 487 680 | | 34 518 803 | 141 | |
| 29 134 | 596 424 | | 42 292 650 | 3 780 678 | 38 511 971 | 33 802 443 | 3 473 461 | | 45 766 111 | 142 | |
| phonotechnischen Geräten | | | | | | | | | | | |
| . | 4 334 | | 279 622 | 41 265 | 238 357 | 194 543 | 23 526 | | 303 148 | 143 | |
| . | 51 024 | | 6 143 263 | 872 850 | 5 270 414 | 5 075 994 | -508 509 | | 5 634 754 | 144 | |
| 15 380 | 55 358 | | 6 422 885 | 914 115 | 5 508 771 | 5 270 536 | -484 983 | | 5 937 903 | 145 | |
| Erzeugnissen(oh.Bauinstallation) | | | | | | | | | | | |
| 179 | 15 906 | | 739 154 | 32 500 | 706 655 | 576 362 | 122 637 | | 861 791 | 146 | |
| 85 | 52 492 | | 3 063 213 | 176 465 | 2 886 748 | 2 814 332 | 483 453 | | 3 546 686 | 147 | |
| 264 | 68 399 | | 3 802 367 | 208 965 | 3 593 403 | 3 390 694 | 606 090 | | 4 408 457 | 148 | |
| v.Haushaltsgeräten | | | | | | | | | | | |
| 2 892 | 51 462 | | 2 742 166 | 183 755 | 2 558 411 | 2 079 283 | 324 518 | | 3 066 684 | 149 | |
| 2 937 | 112 260 | | 3 872 333 | 252 062 | 3 620 271 | 3 013 562 | 466 412 | | 4 338 745 | 150 | |
| 6 023 | 97 533 | | 4 678 349 | 350 316 | 4 328 033 | 3 591 667 | 499 553 | | 5 177 901 | 151 | |
| 4 471 | 252 834 | | 9 138 412 | 815 255 | 8 323 157 | 7 128 861 | 748 751 | | 9 887 162 | 152 | |
| . | . | | 8 600 054 | 805 660 | 7 794 394 | 6 891 485 | 692 138 | | 9 292 192 | 153 | |
| . | . | | 64 852 083 | 6 536 726 | 58 315 357 | 53 331 055 | 3 638 134 | | 68 490 217 | 154 | |
| 62 606 | 1 709 339 | | 93 883 396 | 8 943 774 | 84 939 622 | 76 035 914 | 6 369 506 | | 100 252 902 | 155 | |
| Foto-u.Kinotechnik) | | | | | | | | | | | |
| 822 | 1 668 | | 116 341 | 8 298 | 108 043 | 97 345 | 5 980 | | 122 321 | 156 | |
| 698 | 21 073 | | 1 562 904 | 111 001 | 1 451 903 | 1 337 551 | 40 077 | | 1 602 981 | 157 | |
| 1 520 | 22 740 | | 1 679 246 | 119 299 | 1 559 947 | 1 434 896 | 46 057 | | 1 725 302 | 158 | |

| Lfd. Nr. | Beschäftigte von ... bis ... | Bruttoproduktionswert 1) | Vorleistungen Insgesamt 1) | Bruttowertschöpfung 1) | | Verbrauchs- steuern | Bruttowertschöpfung ohne sämtliche auf den Erzeugnissen lastenden Steuern | | Sonstige indirekte Steuern 1) |
|-------------|---------------------------------|--------------------------|-------------------------------|------------------------|------|------------------------|---|---------|-------------------------------------|
| | | | | Sp.1 /. | Sp.2 | | Sp.3 /. | Sp.4 | |
| | | 1 | 2 | 3 | 4 | 5 | 6 | | |
| | | | | | | | | | 3715 |
| 159 | 20 - 99 | 343 823 | 185 950 | 157 873 | - | 157 873 | | 3 712 | |
| 160 | 100 und mehr | 1 859 669 | 929 407 | 930 263 | - | 930 263 | | . | |
| 161 | Insgesamt | 2 203 493 | 1 115 357 | 1 088 136 | - | 1 088 136 | | . | |
| | | | | | | | | | 3721 H.v.Fcto-, |
| 162 | 20 - 99 | 200 657 | 115 203 | 85 454 | - | 85 454 | | . | |
| 163 | 100 und mehr | 3 204 498 | 2 297 834 | 906 664 | - | 906 664 | | . | |
| 164 | Insgesamt | 3 405 155 | 2 413 037 | 992 118 | - | 992 118 | | 17 190 | |
| | | | | | | | | | 3751 Feinmechanik(oh.H.v.) |
| 165 | 20 - 99 | 1 179 084 | 586 134 | 592 950 | - | 592 950 | | 16 257 | |
| 166 | 100 und mehr | 4 610 083 | 2 358 053 | 2 252 031 | - | 2 252 031 | | 37 267 | |
| 167 | Insgesamt | 5 789 167 | 2 944 187 | 2 844 981 | - | 2 844 981 | | 53 524 | |
| | | | | | | | | | 3760 H.v.medizin-u. |
| 168 | 20 - 99 | 2 313 203 | 924 454 | 1 388 749 | - | 1 388 749 | | 40 616 | |
| 169 | 100 - 199 | 864 086 | 418 239 | 445 847 | - | 445 847 | | 21 751 | |
| 170 | 200 und mehr | 4 615 734 | 2 509 534 | 2 106 201 | - | 2 106 201 | | . | |
| 171 | Insgesamt | 7 793 023 | 3 852 226 | 3 940 797 | - | 3 940 797 | | . | |
| | | | | | | | | | 3771 |
| 172 | 20 - 99 | 394 163 | 262 142 | 132 020 | - | 132 020 | | . | |
| 173 | 100 und mehr | 945 736 | 612 654 | 333 082 | - | 333 082 | | . | |
| 174 | Insgesamt | 1 339 899 | 874 797 | 465 102 | - | 465 102 | | 9 097 | |
| | | | | | | | | | 37 Feinmechanik, |
| 175 | 20 - 49 | 2 393 802 | 1 090 764 | 1 303 038 | - | 1 303 038 | | 34 081 | |
| 176 | 50 - 99 | 2 300 255 | 1 128 238 | 1 172 017 | - | 1 172 017 | | 33 837 | |
| 177 | 100 - 199 | 2 895 334 | 1 490 027 | 1 405 306 | - | 1 405 306 | | 45 910 | |
| 178 | 200 - 499 | 4 597 176 | 2 608 018 | 1 989 157 | - | 1 989 157 | | 43 046 | |
| 179 | 500 - 999 | 4 015 414 | 2 230 321 | 1 785 093 | - | 1 785 093 | | 41 975 | |
| 180 | 1000 und mehr | 7 867 787 | 4 489 279 | 3 378 507 | - | 3 378 507 | | 27 585 | |
| 181 | Insgesamt | 24 069 767 | 13 036 647 | 11 033 120 | - | 11 033 120 | | 226 435 | |
| | | | | | | | | | 3810 H.v.Handelswaffen |
| 182 | Insgesamt | 4 530 817 | 2 851 874 | 1 678 943 | - | 1 678 943 | | 37 996 | |
| | | | | | | | | | 3821 H.v.Werkzeugen sowie |
| 183 | 20 - 99 | 1 535 086 | 828 301 | 706 785 | - | 706 785 | | 22 147 | |
| 184 | 100 und mehr | 3 540 322 | 1 843 562 | 1 696 760 | - | 1 696 760 | | 36 413 | |
| 185 | Insgesamt | 5 075 408 | 2 671 863 | 2 403 545 | - | 2 403 545 | | 58 560 | |
| | | | | | | | | | 3830 H.v.Heiz-u. |
| 186 | Insgesamt | 2 671 411 | 1 448 234 | 1 223 177 | - | 1 223 177 | | 71 720 | |
| | | | | | | | | | 3842 H.v.Stahlblechwaren |
| 187 | 20 - 49 | 1 588 860 | 892 957 | 695 903 | - | 695 903 | | 23 137 | |
| 188 | 50 - 99 | 2 609 956 | 1 548 788 | 1 061 168 | - | 1 061 168 | | 32 720 | |
| 189 | 100 - 199 | 2 868 255 | 1 688 091 | 1 180 164 | - | 1 180 164 | | 37 742 | |
| 190 | 200 - 499 | 4 346 506 | 2 646 790 | 1 699 716 | - | 1 699 716 | | 39 519 | |
| 191 | 500 - 999 | 2 852 954 | 1 841 367 | 1 011 587 | - | 1 011 587 | | 37 610 | |
| 192 | 1000 und mehr | 1 495 029 | 937 928 | 557 101 | - | 557 101 | | 14 026 | |
| 193 | Insgesamt | 15 761 560 | 9 555 921 | 6 205 638 | - | 6 205 638 | | 184 753 | |
| | | | | | | | | | 3844 H.v.NE-Metallblechwaren |
| 194 | 20 - 49 | 508 980 | 320 842 | 188 138 | - | 188 138 | | 5 878 | |
| 195 | 50 - 99 | 697 975 | 398 683 | 299 292 | - | 299 292 | | 10 487 | |
| 196 | 100 und mehr | 3 238 397 | 1 930 323 | 1 258 074 | - | 1 258 074 | | 29 752 | |
| 197 | Insgesamt | 4 445 353 | 2 699 849 | 1 745 504 | - | 1 745 504 | | 46 118 | |
| | | | | | | | | | 3847 H.v.Möbeln |
| 198 | 20 - 49 | 426 037 | 248 002 | 178 036 | - | 178 036 | | 5 621 | |
| 199 | 50 - 99 | 729 533 | 425 545 | 303 988 | - | 303 988 | | 10 979 | |
| 200 | 100 - 199 | 1 423 741 | 841 590 | 582 152 | - | 582 152 | | 21 326 | |
| 201 | 200 - 499 | 2 400 976 | 1 590 653 | 820 323 | - | 820 323 | | 24 986 | |
| 202 | 500 und mehr | 3 382 992 | 2 015 183 | 1 367 809 | - | 1 367 809 | | 33 349 | |
| 203 | Insgesamt | 8 363 279 | 5 110 972 | 3 252 307 | - | 3 252 307 | | 96 262 | |
| | | | | | | | | | 3848 H.v.Panzerschranken |
| 204 | Insgesamt | 446 333 | 254 006 | 192 326 | - | 192 326 | | 3 387 | |
| | | | | | | | | | 3849 H.v. |
| 205 | 20 - 99 | 120 871 | 60 646 | 60 225 | - | 60 225 | | 1 852 | |
| 206 | 100 und mehr | 3 301 602 | 2 223 973 | 1 077 629 | - | 1 077 629 | | . | |
| 207 | Insgesamt | 3 422 473 | 2 284 619 | 1 137 854 | - | 1 137 854 | | . | |

1) Ohne Umsatzsteuer.- 2) Kann größer sein als die Nettowertschöpfung zu Faktorkosten, ist jedoch im allgemeinen kleiner.

| Subventionen | Sonstige indirekte Steuern 1) abzüglich Subventionen | | Bruttowertschöpfung zu Faktorkosten | Abschreibungen | Nettowertschöpfung zu Faktorkosten | | Indirekte Steuern abzüglich Subventionen | Bruttowertschöpfung zu Marktpreisen | Lfd. Nr. | | |
|--|--|------------|-------------------------------------|----------------|------------------------------------|---------|--|-------------------------------------|----------|--------------|----|
| | Sp.6 ,/. Sp.7 | | | | Sp.9 ,/. Sp.10 | | | | | Sp.9 + Sp.13 | |
| | 7 | 8 | | | 9 | 10 | | | | 11 | 12 |
| Augenoptik | | | | | | | | | | | |
| - | 3 712 | 154 161 | 11 567 | 142 594 | 115 661 | 24 916 | 179 077 | 159 | | | |
| . | 15 914 | 914 349 | 101 026 | 813 323 | 759 010 | 72 192 | 986 541 | 160 | | | |
| . | 19 626 | 1 068 510 | 112 593 | 955 917 | 874 670 | 97 108 | 1 165 618 | 161 | | | |
| Projektions- u. Kinogeräten | | | | | | | | | | | |
| . | 1 149 | 84 305 | 7 400 | 76 904 | 66 495 | 2 863 | 87 168 | 162 | | | |
| . | 15 226 | 891 438 | 125 386 | 766 052 | 811 930 | -53 012 | 838 425 | 163 | | | |
| 815 | 16 375 | 975 742 | 132 786 | 842 956 | 878 425 | -50 149 | 925 593 | 164 | | | |
| medizinisch. u. ä. Erzeugnissen) | | | | | | | | | | | |
| 410 | 15 847 | 577 104 | 41 058 | 536 046 | 458 072 | 62 138 | 639 241 | 165 | | | |
| 1 055 | 36 212 | 2 215 818 | 184 144 | 2 031 675 | 1 753 002 | 189 054 | 2 404 873 | 166 | | | |
| 1 466 | 52 059 | 2 792 922 | 225 202 | 2 567 720 | 2 211 074 | 251 192 | 3 044 114 | 167 | | | |
| orthopädiemechanischen Erzeugnissen | | | | | | | | | | | |
| 5 | 40 611 | 1 348 138 | 57 545 | 1 290 593 | 962 092 | 115 404 | 1 463 543 | 168 | | | |
| - | 21 751 | 424 096 | 31 749 | 392 347 | 307 364 | 42 284 | 466 380 | 169 | | | |
| . | 39 502 | 2 066 899 | 204 615 | 1 862 084 | 1 677 896 | 97 552 | 2 164 251 | 170 | | | |
| . | 101 864 | 3 838 933 | 293 909 | 3 545 023 | 2 947 352 | 255 240 | 4 094 173 | 171 | | | |
| H. v. Uhren | | | | | | | | | | | |
| . | 3 521 | 128 499 | 5 899 | 122 600 | 116 228 | 48 | 128 547 | 172 | | | |
| . | 5 393 | 327 689 | 32 450 | 295 239 | 289 876 | -14 786 | 312 903 | 173 | | | |
| 182 | 8 915 | 456 188 | 38 349 | 417 839 | 406 104 | -14 738 | 441 450 | 174 | | | |
| Optik, H. v. Uhren | | | | | | | | | | | |
| 304 | 33 777 | 1 269 261 | 52 853 | 1 216 408 | 1 004 494 | 127 164 | 1 396 425 | 175 | | | |
| 1 106 | 32 731 | 1 139 286 | 78 915 | 1 060 372 | 811 398 | 84 186 | 1 223 472 | 176 | | | |
| 496 | 45 414 | 1 359 892 | 91 118 | 1 268 775 | 957 611 | 117 269 | 1 477 162 | 177 | | | |
| 1 105 | 41 941 | 1 947 216 | 169 133 | 1 778 083 | 1 582 065 | 106 363 | 2 053 579 | 178 | | | |
| 401 | 41 575 | 1 743 518 | 178 583 | 1 564 935 | 1 324 057 | 624 | 1 744 142 | 179 | | | |
| 1 444 | 26 141 | 3 352 367 | 351 537 | 3 000 830 | 3 072 895 | 149 105 | 3 501 471 | 180 | | | |
| 4 856 | 221 580 | 10 811 540 | 922 138 | 9 889 402 | 8 752 521 | 584 710 | 11 396 251 | 181 | | | |
| u. deren Munition | | | | | | | | | | | |
| - | 37 996 | 1 640 946 | 196 444 | 1 444 502 | 1 438 570 | 134 021 | 1 774 967 | 182 | | | |
| Geräten f. d. Landwirtschaft | | | | | | | | | | | |
| 1 040 | 21 107 | 685 678 | 54 547 | 631 130 | 512 179 | 69 588 | 755 265 | 183 | | | |
| 1 029 | 35 384 | 1 661 377 | 192 814 | 1 468 562 | 1 307 891 | 127 116 | 1 788 492 | 184 | | | |
| 2 069 | 56 491 | 2 347 054 | 247 362 | 2 099 692 | 1 820 071 | 196 703 | 2 543 758 | 185 | | | |
| Kochgeräten | | | | | | | | | | | |
| 128 | 71 592 | 1 151 585 | 86 412 | 1 065 173 | 783 480 | 131 384 | 1 282 970 | 186 | | | |
| (oh. Möbel) | | | | | | | | | | | |
| - | 23 137 | 672 766 | 43 201 | 629 565 | 476 222 | 99 767 | 772 533 | 187 | | | |
| 5 | 32 715 | 1 028 452 | 73 481 | 954 971 | 679 163 | 144 450 | 1 172 902 | 188 | | | |
| 571 | 37 170 | 1 142 994 | 105 442 | 1 037 551 | 791 639 | 159 738 | 1 302 732 | 189 | | | |
| 1 760 | 37 759 | 1 661 967 | 155 175 | 1 506 782 | 1 246 351 | 187 595 | 1 849 552 | 190 | | | |
| - | 37 610 | 973 977 | 90 720 | 883 257 | 615 972 | 126 957 | 1 100 934 | 191 | | | |
| - | 14 026 | 543 075 | 67 237 | 475 838 | 420 572 | 69 654 | 612 729 | 192 | | | |
| 2 336 | 182 418 | 6 023 221 | 535 257 | 5 487 963 | 4 229 918 | 788 161 | 6 811 381 | 193 | | | |
| (oh. Möbel) | | | | | | | | | | | |
| - | 5 878 | 182 260 | 17 867 | 164 393 | 119 029 | 31 739 | 213 999 | 194 | | | |
| 273 | 10 215 | 289 077 | 22 785 | 266 311 | 188 397 | 41 230 | 330 306 | 195 | | | |
| 53 | 29 699 | 1 228 376 | 76 820 | 1 151 555 | 892 461 | 152 078 | 1 380 454 | 196 | | | |
| 326 | 45 792 | 1 699 712 | 117 453 | 1 582 259 | 1 199 887 | 225 047 | 1 924 759 | 197 | | | |
| aus Metall | | | | | | | | | | | |
| - | 5 621 | 172 415 | 12 349 | 160 066 | 129 476 | 26 657 | 199 072 | 198 | | | |
| - | 10 979 | 293 009 | 16 050 | 276 959 | 179 006 | 43 217 | 336 226 | 199 | | | |
| 80 | 21 247 | 560 905 | 37 882 | 523 023 | 414 433 | 82 181 | 643 086 | 200 | | | |
| 88 | 24 898 | 795 425 | 65 762 | 729 663 | 570 315 | 90 516 | 885 942 | 201 | | | |
| 1 638 | 31 712 | 1 336 097 | 106 561 | 1 229 536 | 1 012 167 | 132 302 | 1 468 399 | 202 | | | |
| 1 806 | 94 456 | 3 157 851 | 238 604 | 2 919 247 | 2 305 398 | 374 875 | 3 532 725 | 203 | | | |
| (Tresoren) | | | | | | | | | | | |
| - | 3 387 | 188 939 | 9 903 | 179 036 | 128 014 | 23 412 | 212 351 | 204 | | | |
| Feinstblechpackungen | | | | | | | | | | | |
| - | 1 852 | 58 373 | 6 765 | 51 608 | 35 207 | 7 536 | 65 910 | 205 | | | |
| . | 11 351 | 1 066 277 | 130 569 | 935 709 | 781 025 | 89 553 | 1 155 830 | 206 | | | |
| . | 13 203 | 1 124 651 | 137 334 | 987 316 | 816 231 | 97 089 | 1 221 740 | 207 | | | |

Früheres Bundesgebiet

2 Entstehung der Bruttowertschöpfung
Entstehung der Nettowert
Nach Beschäftigten
1 000

| Lfd. Nr. | Beschäftigte von ... bis ... | Bruttoproduktionswert 1) | Vorleistungen Insgesamt 1) | Bruttowertschöpfung 1) | | Verbrauchs- steuern | Bruttowertschöpfung ohne sämtliche auf den Erzeugnissen lastenden Steuern | Sonstige indirekte Steuern 1) | |
|----------------------------|---------------------------------|--------------------------|-------------------------------|------------------------|---------|------------------------|---|-------------------------------------|---|
| | | | | Sp.1 ./. | Sp.2 | | | | |
| | | 1 | 2 | 3 | | 4 | Sp.3 ./. | 5 | 6 |
| 3850 H.v.Schlössern, | | | | | | | | | |
| 208 | 20 - 99 | 907 235 | 474 949 | 432 286 | - | - | 432 286 | 12 750 | |
| 209 | 100 - 499 | 2 618 701 | 1 376 065 | 1 242 636 | - | - | 1 242 636 | 32 869 | |
| 210 | 500 - 999 | 1 819 134 | 1 007 968 | 811 167 | - | - | 811 167 | 35 855 | |
| 211 | 1000 und mehr | 4 116 055 | 2 437 554 | 1 678 501 | - | - | 1 678 501 | . | |
| 212 | Insgesamt | 9 461 126 | 5 296 536 | 4 164 590 | - | - | 4 164 590 | . | |
| 3871 H.v.Schneidwaren, | | | | | | | | | |
| 213 | 20 - 99 | 470 970 | 255 330 | 215 640 | - | - | 215 640 | 9 184 | |
| 214 | 100 und mehr | 1 846 244 | 1 020 979 | 825 264 | - | - | 825 264 | 25 377 | |
| 215 | Insgesamt | 2 317 214 | 1 276 309 | 1 040 904 | - | - | 1 040 904 | 34 561 | |
| 3882 H.v.sonst.Metallwaren | | | | | | | | | |
| 216 | 20 - 49 | 426 614 | 223 957 | 202 657 | - | - | 202 657 | 6 258 | |
| 217 | 50 - 99 | 488 056 | 271 869 | 216 187 | - | - | 216 187 | 7 108 | |
| 218 | 100 - 199 | 997 964 | 598 258 | 398 705 | - | - | 398 705 | 13 579 | |
| 219 | 200 - 499 | 1 654 738 | 980 177 | 674 561 | - | - | 674 561 | . | |
| 220 | 500 und mehr | 2 387 288 | 1 482 219 | 905 068 | - | - | 905 068 | . | |
| 221 | Insgesamt | 5 954 660 | 3 557 480 | 2 397 180 | - | - | 2 397 180 | 51 321 | |
| 3889 H.v.Metallkurzwaren, | | | | | | | | | |
| 222 | 20 - 49 | 608 201 | 329 582 | 278 619 | - | - | 278 619 | 9 938 | |
| 223 | 50 - 99 | 1 168 749 | 617 091 | 551 658 | - | - | 551 658 | 18 745 | |
| 224 | 100 - 199 | 1 512 130 | 817 526 | 694 604 | - | - | 694 604 | 18 385 | |
| 225 | 200 und mehr | 2 945 186 | 1 531 298 | 1 413 888 | - | - | 1 413 888 | 38 322 | |
| 226 | Insgesamt | 6 234 266 | 3 295 497 | 2 938 769 | - | - | 2 938 769 | 85 389 | |
| 38 H.v.Eisen-,Blech- | | | | | | | | | |
| 227 | 20 - 49 | 4 883 354 | 2 727 887 | 2 155 467 | - | - | 2 155 467 | 69 221 | |
| 228 | 50 - 99 | 7 900 689 | 4 463 885 | 3 436 804 | - | - | 3 436 804 | 114 846 | |
| 229 | 100 - 199 | 10 267 490 | 5 954 802 | 4 312 688 | - | - | 4 312 688 | 129 004 | |
| 230 | 200 - 499 | 15 763 449 | 9 221 365 | 6 542 085 | - | - | 6 542 085 | 164 684 | |
| 231 | 500 - 999 | 11 196 101 | 6 541 857 | 4 654 244 | - | - | 4 654 244 | 138 360 | |
| 232 | 1000 und mehr | 18 672 816 | 11 393 366 | 7 279 450 | - | - | 7 279 450 | 179 434 | |
| 233 | Insgesamt | 68 683 899 | 40 303 162 | 28 380 737 | - | - | 28 380 737 | 795 550 | |
| 5060 H.v. | | | | | | | | | |
| 234 | Insgesamt | 2 431 477 | 1 651 363 | 780 114 | - | - | 780 114 | . | |
| 5080 H.v.ADV-Geräten | | | | | | | | | |
| 235 | Insgesamt | 35 933 037 | 22 268 684 | 13 664 354 | - | - | 13 664 354 | . | |
| 50 H.v.Buromaschinen, | | | | | | | | | |
| 236 | 20 - 99 | 691 155 | 386 040 | 305 115 | - | - | 305 115 | 8 648 | |
| 237 | 100 - 499 | 2 788 002 | 2 025 329 | 762 674 | - | - | 762 674 | 20 307 | |
| 238 | 500 und mehr | 34 885 357 | 21 508 677 | 13 376 680 | - | - | 13 376 680 | 246 931 | |
| 239 | Insgesamt | 38 364 514 | 23 920 046 | 14 444 468 | - | - | 14 444 468 | 275 886 | |
| Investitionsgüter | | | | | | | | | |
| 240 | 20 - 49 | 42 749 397 | 24 406 784 | 18 342 614 | . | . | . | . | |
| 241 | 50 - 99 | 54 575 619 | 31 465 024 | 23 110 595 | . | . | . | . | |
| 242 | 100 - 199 | 66 208 162 | 38 401 907 | 27 806 255 | . | . | . | . | |
| 243 | 200 - 499 | 106 616 551 | 62 503 387 | 44 113 164 | 5 | . | 44 113 159 | 1 017 127 | |
| 244 | 500 - 999 | 86 614 145 | 51 236 860 | 35 377 285 | . | . | . | . | |
| 245 | 1000 und mehr | 597 748 213 | 380 787 783 | 216 960 430 | . | . | . | . | |
| 246 | Insgesamt | 954 512 087 | 588 801 744 | 365 710 343 | 115 957 | . | 365 594 386 | 7 282 402 | |

1) Ohne Umsatzsteuer.- 2) Kann größer sein als die Nettowertschöpfung zu Faktorkosten, ist jedoch im allgemeinen kleiner.

zu Faktorkosten und zu Marktpreisen,
 schöpfung zu Faktorkosten 1991
 größenklassen
 DM

Früheres Bundesgebiet

| Subventionen | Sonstige indirekte Steuern 1) abzüglich Subventionen | | Bruttowertschöpfung zu Faktorkosten | | Abschreibungen | Nettowertschöpfung zu Faktorkosten | | Indirekte Steuern abzüglich Subventionen | Bruttowertschöpfung zu Marktpreisen | | Lfd. Nr. |
|--|--|-------------|-------------------------------------|-------------|----------------|------------------------------------|-------------|--|-------------------------------------|----|----------|
| | Sp.6 /, Sp.7 | | Sp.5 /, Sp.8 | | | Sp.9 /, Sp.10 | | | Sp.9 + Sp.13 | | |
| | 7 | 8 | 9 | 10 | | 11 | 12 | | 13 | 14 | |
| Beschlägen | | | | | | | | | | | |
| - | 12 750 | 419 537 | 22 611 | 396 926 | 289 031 | 61 117 | 480 654 | 208 | | | |
| - | 32 869 | 1 209 767 | 108 116 | 1 101 651 | 868 713 | 133 977 | 1 343 744 | 209 | | | |
| - | 35 855 | 775 312 | 62 033 | 713 278 | 633 997 | 87 735 | 863 046 | 210 | | | |
| . | 22 103 | 1 656 399 | 165 614 | 1 490 785 | 1 396 175 | 145 921 | 1 802 319 | 211 | | | |
| . | 103 576 | 4 061 014 | 358 374 | 3 702 639 | 3 187 916 | 428 750 | 4 489 763 | 212 | | | |
| Bestecken | | | | | | | | | | | |
| - | 9 184 | 206 456 | 13 249 | 193 207 | 147 041 | 19 036 | 225 491 | 213 | | | |
| - | 25 377 | 799 887 | 91 213 | 708 674 | 616 910 | 106 493 | 906 380 | 214 | | | |
| - | 34 561 | 1 006 343 | 104 462 | 901 881 | 763 951 | 125 528 | 1 131 871 | 215 | | | |
| (oh.-kurzwaren) | | | | | | | | | | | |
| 265 | 5 993 | 196 665 | 10 440 | 186 224 | 113 375 | 21 687 | 218 351 | 216 | | | |
| - | 7 108 | 209 079 | 14 074 | 195 005 | 142 774 | 23 478 | 232 557 | 217 | | | |
| - | 13 579 | 385 127 | 33 573 | 351 554 | 284 777 | 28 037 | 413 163 | 218 | | | |
| . | 7 231 | 667 330 | 78 185 | 589 145 | 458 592 | -787 | 666 544 | 219 | | | |
| . | 16 484 | 888 584 | 111 137 | 777 447 | 713 094 | 42 813 | 931 397 | 220 | | | |
| 926 | 50 395 | 2 346 785 | 247 409 | 2 099 375 | 1 712 612 | 115 227 | 2 462 012 | 221 | | | |
| leichten Preß-,Zieh-u.Stanzteilen | | | | | | | | | | | |
| - | 9 938 | 268 682 | 19 539 | 249 143 | 210 141 | 39 904 | 308 585 | 222 | | | |
| 25 | 18 720 | 532 938 | 44 095 | 488 843 | 346 981 | 70 711 | 603 649 | 223 | | | |
| - | 18 385 | 676 219 | 49 417 | 626 802 | 551 853 | 77 772 | 753 981 | 224 | | | |
| - | 38 322 | 1 375 566 | 140 083 | 1 235 483 | 1 019 311 | 125 238 | 1 500 804 | 225 | | | |
| 25 | 85 364 | 2 853 405 | 253 134 | 2 600 271 | 2 128 287 | 313 625 | 3 167 030 | 226 | | | |
| u.Metallwaren | | | | | | | | | | | |
| 1 332 | 67 889 | 2 087 578 | 142 561 | 1 945 017 | 1 484 835 | 297 510 | 2 385 088 | 227 | | | |
| 302 | 114 544 | 3 322 260 | 244 416 | 3 077 844 | 2 225 883 | 429 066 | 3 751 326 | 228 | | | |
| 685 | 128 320 | 4 184 368 | 344 834 | 3 839 533 | 3 059 349 | 484 416 | 4 668 784 | 229 | | | |
| 9 654 | 155 029 | 6 387 056 | 605 058 | 5 781 997 | 4 587 641 | 589 216 | 6 976 271 | 230 | | | |
| 674 | 137 686 | 4 516 558 | 437 862 | 4 078 696 | 3 365 310 | 455 895 | 4 972 453 | 231 | | | |
| 3 669 | 175 765 | 7 103 685 | 757 416 | 6 346 269 | 5 791 317 | 697 721 | 7 801 406 | 232 | | | |
| 16 317 | 779 233 | 27 601 505 | 2 532 148 | 25 069 357 | 20 514 335 | 2 953 823 | 30 555 327 | 233 | | | |
| Büromaschinen | | | | | | | | | | | |
| . | 8 984 | 771 130 | 103 357 | 667 773 | 873 294 | -67 698 | 703 432 | 234 | | | |
| u.-Einrichtungen | | | | | | | | | | | |
| . | 238 176 | 13 426 178 | 1 742 471 | 11 683 707 | 10 137 580 | 794 969 | 14 221 146 | 235 | | | |
| ADV-Geräten u.-Einrichtungen | | | | | | | | | | | |
| 263 | 8 386 | 296 729 | 20 581 | 276 149 | 224 225 | 38 904 | 335 633 | 236 | | | |
| 1 935 | 18 373 | 744 301 | 73 580 | 670 721 | 645 509 | 75 473 | 819 774 | 237 | | | |
| 26 528 | 220 402 | 13 156 277 | 1 751 667 | 11 404 610 | 10 141 140 | 612 894 | 13 769 171 | 238 | | | |
| 28 726 | 247 161 | 14 197 307 | 1 845 828 | 12 351 479 | 11 010 874 | 727 271 | 14 924 578 | 239 | | | |
| produzierendes Gewerbe | | | | | | | | | | | |
| . | . | 17 890 608 | 1 259 449 | 16 631 159 | 13 238 696 | 2 360 322 | 20 250 930 | 240 | | | |
| . | . | 22 436 185 | 1 590 921 | 20 845 264 | 17 074 914 | 2 800 172 | 25 236 357 | 241 | | | |
| . | . | 27 115 003 | 2 127 082 | 24 987 921 | 20 713 411 | 2 824 172 | 29 939 175 | 242 | | | |
| 70 387 | 946 740 | 43 166 419 | 3 643 357 | 39 523 062 | 34 061 577 | 3 328 511 | 46 494 930 | 243 | | | |
| . | . | 34 669 973 | 3 132 602 | 31 537 371 | 28 177 144 | 2 024 211 | 36 694 184 | 244 | | | |
| . | . | 213 719 752 | 24 896 601 | 188 823 151 | 174 225 517 | 5 016 225 | 218 735 977 | 245 | | | |
| 685 956 | 6 596 446 | 358 997 940 | 36 650 011 | 322 347 929 | 287 491 259 | 18 353 614 | 377 351 554 | 246 | | | |

| Lfd. Nr. | Beschäftigte von ... bis ... | Bruttoproduk- tionswert 1) | Vorleistungen Insgesamt 1) | Bruttowert- schöpfung 1) | | Verbrauch- steuern | Bruttowert- schöpfung ohne sämtliche auf den Erzeugnissen lastenden Steuern | Sonstige indirekte Steuern 1) |
|---------------------------|---------------------------------|-------------------------------|-------------------------------|-----------------------------|------------|-----------------------|--|-------------------------------------|
| | | | | Sp.1 | Sp.2 | | | |
| | | 1 | 2 | 3 | 4 | 5 | 6 | 6 |
| Be | | | | | | | | |
| 1 | 20 - 49 | 222 013 | 132 780 | 89 234 | . | . | . | . |
| 2 | 50 - 99 | 698 604 | 274 934 | 423 669 | . | . | . | . |
| 3 | 100 - 499 | 1 015 343 | 758 131 | 257 212 | . | . | . | . |
| 4 | 500 - 999 | 2 416 033 | 1 557 963 | 858 070 | . | . | . | . |
| 5 | 1000 und mehr | 25 432 453 | 15 833 872 | 9 598 581 | . | . | . | . |
| 6 | Insgesamt | 29 784 446 | 18 557 681 | 11 226 765 | . | . | . | . |
| Grundstoff-u. | | | | | | | | |
| 7 | 20 - 49 | 16 674 660 | 10 412 011 | 6 262 649 | 1 358 | 6 261 291 | 248 707 | |
| 8 | 50 - 99 | 26 210 802 | 17 764 953 | 8 445 849 | 935 023 | 7 510 826 | 282 150 | |
| 9 | 100 - 199 | 28 946 532 | 18 954 809 | 9 991 722 | 12 333 | 9 979 390 | 340 577 | |
| 10 | 200 - 499 | 48 512 405 | 31 761 794 | 16 750 612 | 898 783 | 15 851 828 | 479 061 | |
| 11 | 500 - 999 | 63 314 471 | 40 881 947 | 22 432 524 | 8 541 479 | 13 891 045 | 370 286 | |
| 12 | 1000 und mehr | 319 129 993 | 214 131 593 | 104 998 400 | 16 154 854 | 88 843 547 | 2 892 477 | |
| 13 | Insgesamt | 502 788 863 | 333 907 107 | 168 881 756 | 26 543 830 | 142 337 926 | 4 613 257 | |
| Verbrauchsgüter | | | | | | | | |
| 14 | 20 - 49 | 28 271 982 | 16 191 064 | 12 080 918 | - | 12 080 918 | 314 884 | |
| 15 | 50 - 99 | 34 376 363 | 20 980 585 | 13 395 777 | - | 13 395 777 | 344 705 | |
| 16 | 100 - 199 | 44 181 629 | 27 718 690 | 16 462 939 | - | 16 462 939 | 390 869 | |
| 17 | 200 - 499 | 65 287 613 | 41 657 081 | 23 630 533 | . | . | . | |
| 18 | 500 - 999 | 38 212 985 | 24 358 356 | 13 854 629 | - | 13 854 629 | 322 955 | |
| 19 | 1000 und mehr | 63 571 074 | 40 859 643 | 22 711 430 | - | 22 711 430 | 507 006 | |
| 20 | Insgesamt | 273 901 647 | 171 765 419 | 102 136 227 | . | . | . | |
| Nahrungs-u. | | | | | | | | |
| 21 | 20 - 49 | 14 518 453 | 11 010 185 | 3 508 267 | 265 235 | 3 243 033 | 123 751 | |
| 22 | 50 - 99 | 20 012 226 | 15 603 934 | 4 408 292 | 411 734 | 3 996 558 | 144 078 | |
| 23 | 100 - 499 | 77 211 932 | 59 515 638 | 17 696 353 | 1 765 206 | 15 931 147 | 561 084 | |
| 24 | 500 - 999 | 35 866 529 | 26 609 848 | 9 256 680 | 1 333 775 | 7 922 906 | 385 954 | |
| 25 | 1000 und mehr | 80 195 003 | 49 085 750 | 31 109 253 | 15 766 334 | 15 342 919 | 770 556 | |
| 26 | Insgesamt | 227 804 202 | 161 825 357 | 65 978 845 | 19 542 283 | 46 436 562 | 1 985 423 | |
| Bergbau u. Verarbeitendes | | | | | | | | |
| 27 | 20 - 49 | 102 436 506 | 62 152 824 | 40 283 682 | 266 841 | 40 016 840 | 1 152 899 | |
| 28 | 50 - 99 | 135 873 613 | 86 089 431 | 49 784 182 | 1 622 284 | 48 161 898 | 1 460 896 | |
| 29 | 100 - 199 | 168 817 769 | 107 515 312 | 61 302 457 | 883 931 | 60 418 525 | 1 627 191 | |
| 30 | 200 - 499 | 269 162 458 | 173 756 124 | 95 406 334 | 1 838 121 | 93 568 213 | 2 436 145 | |
| 31 | 500 - 999 | 226 424 163 | 144 644 975 | 81 779 188 | 9 902 890 | 71 876 298 | 1 801 323 | |
| 32 | 1000 und mehr | 1 086 076 736 | 700 698 642 | 385 378 094 | 32 012 945 | 353 365 149 | 8 061 267 | |
| 33 | Insgesamt | 1 988 791 245 | 1 274 857 309 | 713 933 936 | 46 527 012 | 667 406 924 | 16 539 721 | |

1) Ohne Umsatzsteuer.- 2) Kann größer sein als die Nettowertschöpfung zu Faktorkosten, ist jedoch im allgemeinen kleiner.

zu Faktorkosten und zu Marktpreisen,
 schöpfung zu Faktorkosten 1991
 Größenklassen

Früheres Bundesgebiet

| Subventionen | Sonstige indirekte Steuern 1) abzüglich Subventionen | | Bruttowertschöpfung zu Faktorkosten | | Abschreibungen | | Nettowertschöpfung zu Faktorkosten | | Indirekte Steuern abzüglich Subventionen | Bruttowertschöpfung zu Marktpreisen | | Lfd. Nr. |
|-------------------------|--|-------------|-------------------------------------|-------------|----------------|------------|------------------------------------|----|--|-------------------------------------|--|----------|
| | Sp.6 / Sp.7 | | Sp.5 / Sp.8 | | 10 | | insgesamt | | | Sp.9 + Sp.13 | | |
| | 7 | 8 | 9 | 10 | 11 | 12 | 13 | 14 | | | | |
| Bergbau | | | | | | | | | | | | |
| . | . | 86 111 | 17 608 | 68 503 | 47 276 | 7 607 | 93 719 | 1 | | | | |
| . | . | 147 128 | 25 564 | 121 564 | 81 388 | 330 693 | 477 821 | 2 | | | | |
| . | . | 235 089 | 50 223 | 184 866 | 151 507 | 49 518 | 284 608 | 3 | | | | |
| - | . | 834 386 | 169 494 | 664 892 | 355 496 | 128 884 | 963 271 | 4 | | | | |
| . | . | 12 974 129 | 1 704 616 | 11 269 513 | 12 248 052 | -2 567 450 | 10 406 679 | 5 | | | | |
| . | . | 14 276 844 | 1 967 506 | 12 309 338 | 12 883 719 | -2 050 747 | 12 226 097 | 6 | | | | |
| Produktionsgütergewerbe | | | | | | | | | | | | |
| 4 632 | 244 014 | 6 017 277 | 765 769 | 5 251 508 | 3 823 389 | 1 009 337 | 7 026 614 | 7 | | | | |
| 3 143 | 279 006 | 7 231 819 | 955 078 | 6 276 741 | 4 607 655 | 1 852 222 | 9 084 041 | 8 | | | | |
| 4 847 | 335 730 | 9 643 660 | 1 272 946 | 8 370 714 | 6 441 597 | 1 176 750 | 10 820 410 | 9 | | | | |
| 23 565 | 455 496 | 15 396 332 | 2 133 860 | 13 262 472 | 11 156 402 | 2 487 474 | 17 883 806 | 10 | | | | |
| 13 220 | 357 066 | 13 533 979 | 1 965 325 | 11 568 654 | 10 449 704 | 10 422 240 | 23 956 219 | 11 | | | | |
| 101 925 | 2 790 552 | 86 052 994 | 13 474 948 | 72 578 046 | 67 848 570 | 20 816 076 | 106 869 070 | 12 | | | | |
| 151 392 | 4 461 865 | 137 876 062 | 20 567 927 | 117 308 135 | 104 327 317 | 37 764 099 | 175 640 160 | 13 | | | | |
| produzierendes Gewerbe | | | | | | | | | | | | |
| 8 150 | 306 734 | 11 774 184 | 937 686 | 10 836 498 | 8 777 564 | 1 712 214 | 13 486 398 | 14 | | | | |
| 3 632 | 341 073 | 13 054 704 | 1 150 842 | 11 903 862 | 9 616 858 | 1 759 693 | 14 814 398 | 15 | | | | |
| 13 669 | 377 200 | 16 085 740 | 1 564 498 | 14 521 242 | 11 552 778 | 1 900 465 | 17 986 205 | 16 | | | | |
| . | . | 23 066 304 | 2 566 912 | 20 499 393 | 17 299 536 | 2 273 397 | 25 339 701 | 17 | | | | |
| 5 015 | 317 939 | 13 536 689 | 1 536 183 | 12 000 506 | 10 375 521 | 1 010 120 | 14 546 809 | 18 | | | | |
| 11 998 | 495 007 | 22 216 423 | 2 990 292 | 19 226 131 | 17 209 553 | 1 373 002 | 23 589 425 | 19 | | | | |
| . | . | 99 734 045 | 10 746 413 | 88 987 631 | 74 831 810 | 10 028 891 | 109 762 935 | 20 | | | | |
| Genußmittelgewerbe | | | | | | | | | | | | |
| 375 367 | -251 615 | 3 494 648 | 457 149 | 3 037 499 | 2 265 587 | 213 029 | 3 707 677 | 21 | | | | |
| 277 030 | -132 952 | 4 129 510 | 592 573 | 3 536 937 | 2 836 297 | 415 571 | 4 545 081 | 22 | | | | |
| 186 243 | 374 841 | 15 556 306 | 2 207 447 | 13 348 859 | 10 051 105 | 2 643 413 | 18 199 719 | 23 | | | | |
| 190 992 | 194 961 | 7 727 944 | 1 268 691 | 6 459 253 | 4 871 276 | 2 030 260 | 9 758 204 | 24 | | | | |
| 86 261 | 684 294 | 14 658 624 | 2 060 474 | 12 598 151 | 9 565 672 | 18 845 354 | 33 503 979 | 25 | | | | |
| 1 115 893 | 869 529 | 45 567 033 | 6 586 335 | 38 980 698 | 29 589 937 | 24 147 626 | 69 714 659 | 26 | | | | |
| Gewerbe insgesamt | | | | | | | | | | | | |
| 398 887 | 754 012 | 39 262 828 | 3 437 662 | 35 825 166 | 28 152 512 | 5 302 509 | 44 565 337 | 27 | | | | |
| 298 345 | 1 162 551 | 46 999 347 | 4 314 379 | 42 684 368 | 34 217 113 | 7 158 351 | 54 157 697 | 28 | | | | |
| 98 412 | 1 528 779 | 58 889 746 | 5 893 092 | 52 996 655 | 42 796 874 | 7 293 642 | 66 183 388 | 29 | | | | |
| 243 039 | 2 193 106 | 91 375 107 | 9 673 233 | 81 701 873 | 68 631 038 | 9 390 059 | 100 765 165 | 30 | | | | |
| 227 997 | 1 573 326 | 70 302 972 | 8 072 296 | 62 230 677 | 54 229 141 | 15 615 714 | 85 918 687 | 31 | | | | |
| 4 318 040 | 3 743 227 | 349 621 922 | 45 126 931 | 304 494 992 | 281 097 364 | 43 483 208 | 393 105 130 | 32 | | | | |
| 5 584 720 | 10 955 001 | 656 451 923 | 76 518 192 | 579 933 731 | 509 124 041 | 88 243 482 | 744 695 405 | 33 | | | | |

| Lfd. Nr. | Beschäftigte von ... bis ... | Unternehmen | Bruttoproduktionswert 1) | | Materialverbrauch, Einsatz an Handelsware zu Anschaffungskosten, Kosten für Lohnarbeiten 1) |
|-------------|---------------------------------|-------------|--------------------------|---------------------|--|
| | | | insgesamt | je Beschäftigten 2) | |
| | | | Anzahl | 1 000 DM | |
| | | 1 | 2 | 3 | 4 |
| | | | | | 3021 H.v.Gesenk-u.leichten |
| 1 | 20 - 99 | 176 | 1 517 193 | 172 606 | 694 222 |
| 2 | 100 - 199 | 55 | 1 326 864 | 175 041 | 652 902 |
| 3 | 200 - 499 | 37 | 2 239 863 | 204 357 | 1 017 861 |
| 4 | 500 und mehr | 21 | 3 055 168 | 195 742 | 1 477 443 |
| 5 | Insgesamt | 289 | 8 139 088 | 189 550 | 3 842 428 |
| | | | | | 3025 Stahlverformung,ang., |
| 6 | 20 - 49 | 602 | 2 800 188 | 145 120 | 911 960 |
| 7 | 50 - 99 | 307 | 3 117 249 | 147 302 | 1 053 203 |
| 8 | 100 - 499 | 216 | 7 500 456 | 171 307 | 2 807 384 |
| 9 | 500 und mehr | 15 | 2 203 253 | 151 530 | 883 183 |
| 10 | Insgesamt | 1 140 | 15 621 146 | 158 138 | 5 655 730 |
| | | | | | 3111 H.v.Stahl-u. |
| 11 | 20 - 49 | 597 | 3 337 977 | 173 749 | 1 537 431 |
| 12 | 50 - 99 | 296 | 3 865 297 | 187 056 | 1 782 025 |
| 13 | 100 - 199 | 144 | 4 187 776 | 214 386 | 2 167 348 |
| 14 | 200 - 499 | 57 | 3 794 617 | 224 356 | 1 943 718 |
| 15 | 500 und mehr | 8 | 2 921 744 | 266 774 | 1 477 294 |
| 16 | Insgesamt | 1 102 | 18 107 411 | 207 476 | 8 907 817 |
| | | | | | 3114 Weichenbau,H.v.Kreuzungen |
| 17 | Insgesamt | 10 | 295 390 | 251 601 | 126 455 |
| | | | | | 3117 H.v. |
| 18 | Insgesamt | 32 | 1 361 615 | 230 315 | 790 782 |
| | | | | | 3151 Kessel-u. |
| 19 | 20 - 99 | 232 | 2 084 380 | 184 771 | 889 877 |
| 20 | 100 - 499 | 91 | 3 174 857 | 173 543 | 1 358 106 |
| 21 | 500 und mehr | 24 | 9 640 218 | 247 845 | 5 146 358 |
| 22 | Insgesamt | 347 | 14 899 455 | 217 601 | 7 394 341 |
| | | | | | 3179 Rep.v. |
| 23 | Insgesamt | 15 | 145 135 | 111 729 | 42 794 |
| | | | | | 31 Stahl-u.Leichtmetallbau, |
| 24 | 20 - 49 | 752 | 4 318 105 | 177 047 | 1 924 770 |
| 25 | 50 - 99 | 416 | 5 408 314 | 187 401 | 2 515 708 |
| 26 | 100 - 199 | 210 | 5 868 595 | 204 912 | 2 959 193 |
| 27 | 200 - 499 | 100 | 5 922 341 | 202 031 | 2 811 661 |
| 28 | 500 - 999 | 18 | 2 764 459 | 222 898 | 1 213 425 |
| 29 | 1000 und mehr | 21 | 12 427 406 | 246 674 | 6 843 377 |
| 30 | Insgesamt | 1 517 | 36 709 220 | 210 991 | 18 268 135 |
| | | | | | 3210 H.v.landwirtschaftlichen |
| 31 | 20 - 99 | 92 | 794 479 | 190 522 | 413 496 |
| 32 | 100 - 499 | 47 | 2 001 792 | 190 931 | 1 016 951 |
| 33 | 500 und mehr | 19 | 5 533 844 | 222 868 | 3 315 070 |
| 34 | Insgesamt | 158 | 8 330 114 | 210 972 | 4 745 517 |
| | | | | | 3220 H.v. |
| 35 | 20 - 49 | 432 | 2 001 802 | 139 522 | 605 220 |
| 36 | 50 - 99 | 264 | 2 861 144 | 154 043 | 959 223 |
| 37 | 100 - 499 | 267 | 9 478 700 | 164 697 | 3 765 857 |
| 38 | 500 - 999 | 45 | 5 442 189 | 179 497 | 2 333 754 |
| 39 | 1000 und mehr | 25 | 7 481 678 | 184 696 | 3 194 939 |
| 40 | Insgesamt | 1 033 | 27 265 512 | 169 036 | 10 858 993 |
| | | | | | 3230 H.v.Textil-u. |
| 41 | 20 - 99 | 86 | 661 331 | 155 170 | 277 686 |
| 42 | 100 - 499 | 50 | 1 824 142 | 177 083 | 814 095 |
| 43 | 500 und mehr | 26 | 6 594 542 | 165 545 | 2 787 558 |
| 44 | Insgesamt | 162 | 9 080 016 | 166 917 | 3 879 338 |
| | | | | | 3240 H.v.Maschinen f.d.Nahrungs- |
| 45 | 20 - 49 | 344 | 2 130 816 | 182 794 | 987 938 |
| 46 | 50 - 99 | 239 | 3 174 169 | 190 486 | 1 486 859 |
| 47 | 100 - 199 | 144 | 3 804 964 | 189 393 | 1 570 306 |
| 48 | 200 - 499 | 122 | 7 883 429 | 209 835 | 3 424 363 |
| 49 | 500 und mehr | 41 | 11 578 023 | 220 871 | 5 283 946 |
| 50 | Insgesamt | 890 | 28 571 403 | 206 440 | 12 753 411 |

1) Ohne Umsatzsteuer.- 2) Ohne Heimarbeiter.

| Nettoproduktionswert 1) | | | Sonstige Vorleistungen 1) | Bruttowertschöpfung 1) | | | Lfd. Nr. |
|---|--------------------------|--------------------------------------|------------------------------|---------------------------|--------------------------|--------------------------------------|-------------|
| insgesamt Sp.2 ./ Sp.4 | je Beschäf- tigten 2) | Anteil am Brutto- produktionswert | | insgesamt Sp.5 ./ Sp.8 | je Beschäf- tigten 2) | Anteil am Brutto- produktionswert | |
| DM | DM | % | | DM | DM | % | |
| 5 | 6 | 7 | 8 | 9 | 10 | 11 | |
| Freiformschmiedest., Schw.Preßst. | | | | | | | |
| 822 971 | 93 627 | 54,2 | 164 614 | 658 357 | 74 899 | 43,4 | 1 |
| 673 961 | 88 910 | 50,8 | 139 364 | 534 597 | 70 525 | 40,3 | 2 |
| 1 222 002 | 111 491 | 54,6 | 268 095 | 953 907 | 87 031 | 42,6 | 3 |
| 1 577 725 | 101 083 | 51,6 | 269 577 | 1 308 147 | 83 812 | 42,8 | 4 |
| 4 296 660 | 100 064 | 52,8 | 841 651 | 3 455 008 | 80 463 | 42,4 | 5 |
| Oberflächenveredlung, Härtung | | | | | | | |
| 1 888 228 | 97 857 | 67,4 | 381 416 | 1 506 812 | 78 090 | 53,8 | 6 |
| 2 064 046 | 97 534 | 66,2 | 426 303 | 1 637 743 | 77 390 | 52,5 | 7 |
| 4 693 072 | 107 188 | 62,6 | 889 793 | 3 803 279 | 86 865 | 50,7 | 8 |
| 1 320 070 | 90 789 | 59,9 | 218 358 | 1 101 712 | 75 771 | 50,0 | 9 |
| 9 965 416 | 100 883 | 63,8 | 1 915 870 | 8 049 545 | 81 488 | 51,5 | 10 |
| Leichtmetallkonstrukt. (oh.Grubenausbau-) | | | | | | | |
| 1 800 546 | 93 722 | 53,9 | 270 068 | 1 530 478 | 79 665 | 45,9 | 11 |
| 2 083 272 | 100 817 | 53,9 | 471 934 | 1 611 337 | 77 979 | 41,7 | 12 |
| 2 020 427 | 103 432 | 48,2 | 491 056 | 1 529 371 | 78 294 | 36,5 | 13 |
| 1 850 899 | 109 434 | 48,8 | 403 612 | 1 447 288 | 85 571 | 38,1 | 14 |
| 1 444 450 | 131 887 | 49,4 | 275 980 | 1 168 470 | 106 689 | 40,0 | 15 |
| 9 199 594 | 105 410 | 50,8 | 1 912 650 | 7 286 944 | 83 494 | 40,2 | 16 |
| u.ä.Gleismaterial | | | | | | | |
| 168 935 | 143 892 | 57,2 | 46 787 | 122 148 | 104 041 | 41,4 | 17 |
| Grubenausbaukonstruktionen | | | | | | | |
| 570 833 | 96 556 | 41,9 | 130 939 | 439 894 | 74 407 | 32,3 | 18 |
| Behälterbau | | | | | | | |
| 1 194 502 | 105 887 | 57,3 | 182 976 | 1 011 526 | 89 667 | 48,5 | 19 |
| 1 816 751 | 99 307 | 57,2 | 352 938 | 1 463 813 | 80 014 | 46,1 | 20 |
| 4 493 861 | 115 535 | 46,6 | 1 104 290 | 3 389 571 | 87 144 | 35,2 | 21 |
| 7 505 114 | 109 610 | 50,4 | 1 640 204 | 5 864 910 | 85 655 | 39,4 | 22 |
| Schienenfahrzeugen | | | | | | | |
| 102 341 | 78 785 | 70,5 | 13 997 | 88 344 | 68 010 | 60,9 | 23 |
| Schienenfahrzeugbau | | | | | | | |
| 2 393 334 | 98 129 | 55,4 | 360 751 | 2 032 583 | 83 338 | 47,1 | 24 |
| 2 892 606 | 100 230 | 53,5 | 605 292 | 2 287 314 | 79 257 | 42,3 | 25 |
| 2 909 402 | 101 587 | 49,6 | 674 686 | 2 234 715 | 78 029 | 38,1 | 26 |
| 3 110 680 | 106 116 | 52,5 | 653 603 | 2 457 077 | 83 819 | 41,5 | 27 |
| 1 551 034 | 125 060 | 56,1 | 226 576 | 1 324 459 | 106 791 | 47,9 | 28 |
| 5 584 029 | 110 838 | 44,9 | 1 341 644 | 4 242 385 | 84 208 | 34,1 | 29 |
| 18 441 085 | 105 932 | 50,2 | 3 862 552 | 14 578 533 | 83 792 | 39,7 | 30 |
| Maschinen, Ackerschleppern | | | | | | | |
| 380 983 | 91 363 | 48,0 | 91 603 | 289 380 | 69 396 | 36,4 | 31 |
| 984 840 | 93 934 | 49,2 | 221 491 | 763 349 | 72 808 | 38,1 | 32 |
| 2 218 773 | 89 358 | 40,1 | 485 689 | 1 733 084 | 69 798 | 31,3 | 33 |
| 3 584 597 | 90 785 | 43,0 | 798 783 | 2 785 814 | 70 555 | 33,4 | 34 |
| Metallbearbeitungsmaschinen u.ä. | | | | | | | |
| 1 396 582 | 97 399 | 69,8 | 260 327 | 1 136 254 | 79 195 | 56,8 | 35 |
| 1 901 921 | 102 399 | 66,5 | 373 684 | 1 528 236 | 82 280 | 53,4 | 36 |
| 5 712 843 | 99 264 | 60,3 | 1 245 065 | 4 467 778 | 77 630 | 47,1 | 37 |
| 3 108 435 | 102 524 | 57,1 | 681 258 | 2 427 177 | 80 055 | 44,6 | 38 |
| 4 286 799 | 105 824 | 57,3 | 1 012 886 | 3 273 853 | 80 820 | 43,8 | 39 |
| 16 406 519 | 101 714 | 60,2 | 3 573 220 | 12 833 298 | 79 561 | 47,1 | 40 |
| Nähmaschinen | | | | | | | |
| 383 646 | 90 016 | 58,0 | 101 396 | 282 250 | 66 225 | 42,7 | 41 |
| 1 010 047 | 98 053 | 55,4 | 273 228 | 736 819 | 71 529 | 40,4 | 42 |
| 3 806 984 | 95 568 | 57,7 | 937 470 | 2 869 514 | 72 034 | 43,5 | 43 |
| 5 200 677 | 95 604 | 57,3 | 1 312 094 | 3 888 583 | 71 483 | 42,8 | 44 |
| u.Genußmittelindustrie usw. | | | | | | | |
| 1 142 879 | 98 043 | 53,6 | 251 817 | 891 062 | 76 441 | 41,8 | 45 |
| 1 687 310 | 101 258 | 53,2 | 435 894 | 1 251 416 | 75 099 | 39,4 | 46 |
| 2 234 659 | 111 231 | 58,7 | 459 221 | 1 775 438 | 88 373 | 46,7 | 47 |
| 4 459 067 | 118 688 | 56,6 | 1 182 413 | 3 276 654 | 87 215 | 41,6 | 48 |
| 6 294 077 | 120 070 | 54,4 | 1 583 602 | 4 710 475 | 89 860 | 40,7 | 49 |
| 15 817 992 | 114 292 | 55,4 | 3 912 947 | 11 905 045 | 86 019 | 41,7 | 50 |

| Lfd. Nr. | Beschäftigte von ... bis ... | Unternehmen | Bruttoproduktionswert 1) | | Materialverbrauch, Einsatz an Handelsware zu Anschaffungskosten, Kosten für Lohnarbeiten 1) |
|---------------------------------|---------------------------------|-------------|--------------------------|---------------------|--|
| | | | insgesamt | je Beschäftigten 2) | |
| | | | Anzahl | 1 000 DM | |
| | | 1 | 2 | 3 | 4 |
| 3256 H.v.Hütten-u. | | | | | |
| 51 | 20 - 49 | 250 | 1 521 930 | 178 209 | 656 929 |
| 52 | 50 - 99 | 190 | 2 510 539 | 189 126 | 1 241 599 |
| 53 | 100 - 199 | 93 | 2 735 399 | 208 358 | 1 217 910 |
| 54 | 200 - 499 | 76 | 4 278 042 | 195 916 | 1 976 577 |
| 55 | 500 und mehr | 34 | 14 745 633 | 252 577 | 7 686 804 |
| 56 | Insgesamt | 643 | 25 791 543 | 223 963 | 12 779 821 |
| 3257 H.v.Bau-,Baustoff- | | | | | |
| 57 | 20 - 49 | 97 | 703 476 | 212 855 | 364 736 |
| 58 | 50 - 99 | 74 | 1 062 147 | 205 367 | 548 377 |
| 59 | 100 - 199 | 42 | 1 572 800 | 255 291 | 925 272 |
| 60 | 200 - 499 | 37 | 2 705 584 | 244 654 | 1 466 248 |
| 61 | 500 und mehr | 25 | 8 482 147 | 304 110 | 4 818 041 |
| 62 | Insgesamt | 275 | 14 526 153 | 271 070 | 8 122 674 |
| 3260 H.v.Zahnradern, | | | | | |
| 63 | 20 - 99 | 129 | 1 051 360 | 158 338 | 346 571 |
| 64 | 100 - 499 | 79 | 2 776 078 | 185 528 | 1 091 116 |
| 65 | 500 und mehr | 32 | 9 755 237 | 150 895 | 4 244 088 |
| 66 | Insgesamt | 240 | 13 582 675 | 154 243 | 5 681 774 |
| 3270 H.v.Maschinen f.weitere | | | | | |
| 67 | 20 - 49 | 118 | 783 848 | 186 632 | 369 328 |
| 68 | 50 - 99 | 120 | 1 463 980 | 175 202 | 602 085 |
| 69 | 100 - 499 | 119 | 4 517 466 | 184 341 | 2 028 308 |
| 70 | 500 und mehr | 35 | 15 758 415 | 237 249 | 7 127 858 |
| 71 | Insgesamt | 392 | 22 523 709 | 217 656 | 10 127 580 |
| 3280 Sonstiger | | | | | |
| 72 | 20 - 49 | 679 | 4 086 633 | 181 033 | 1 625 230 |
| 73 | 50 - 99 | 419 | 5 623 977 | 192 111 | 2 460 081 |
| 74 | 100 - 199 | 274 | 7 722 676 | 202 198 | 3 550 603 |
| 75 | 200 - 499 | 195 | 12 207 851 | 205 553 | 5 758 363 |
| 76 | 500 - 999 | 74 | 10 615 603 | 200 711 | 4 757 271 |
| 77 | 1000 und mehr | 52 | 29 990 193 | 235 307 | 14 230 909 |
| 78 | Insgesamt | 1 693 | 70 246 934 | 213 015 | 32 442 457 |
| 32 | | | | | |
| 79 | 20 - 49 | 2 100 | 12 323 392 | 174 146 | 5 062 693 |
| 80 | 50 - 99 | 1 433 | 18 108 238 | 180 640 | 7 882 665 |
| 81 | 100 - 199 | 874 | 23 322 938 | 190 241 | 10 304 188 |
| 82 | 200 - 499 | 671 | 40 185 985 | 196 561 | 18 301 782 |
| 83 | 500 - 999 | 235 | 32 313 493 | 200 716 | 14 781 752 |
| 84 | 1000 und mehr | 173 | 93 664 012 | 220 590 | 45 058 486 |
| 85 | Insgesamt | 5 486 | 219 918 057 | 202 942 | 101 391 566 |
| 3311 H.v.Kraftwagen | | | | | |
| 86 | Insgesamt | 36 | 216 758 019 | 378 495 | 136 506 818 |
| 3314 H.v.Teilen f. | | | | | |
| 87 | 20 - 49 | 95 | 559 231 | 176 028 | 240 744 |
| 88 | 50 - 99 | 65 | 982 368 | 212 215 | 477 356 |
| 89 | 100 - 199 | 53 | 1 543 251 | 195 405 | 777 017 |
| 90 | 200 - 499 | 69 | 4 093 177 | 193 064 | 2 035 600 |
| 91 | 500 - 999 | 31 | 4 135 649 | 184 530 | 2 109 345 |
| 92 | 1000 und mehr | 55 | 30 154 383 | 194 146 | 14 690 151 |
| 93 | Insgesamt | 368 | 41 468 059 | 193 203 | 20 330 212 |
| 3316 H.v.Karosserien,Aufbauten, | | | | | |
| 94 | 20 - 99 | 138 | 1 554 453 | 229 847 | 976 723 |
| 95 | 100 - 199 | 40 | 1 311 695 | 232 397 | 772 003 |
| 96 | 200 und mehr | 50 | 8 787 393 | 251 283 | 5 268 842 |
| 97 | Insgesamt | 228 | 11 653 542 | 245 974 | 7 017 568 |
| 3324 H.v. | | | | | |
| 98 | Insgesamt | 18 | 1 350 461 | 250 596 | 842 749 |
| 3327 H.v.Kraftrad-u. | | | | | |
| 99 | 20 - 99 | 21 | 227 680 | 212 184 | 118 812 |
| 100 | 100 und mehr | 7 | 351 864 | 171 309 | 170 287 |
| 101 | Insgesamt | 28 | 579 544 | 185 335 | 289 099 |
| 3380 Sonstiger | | | | | |
| 102 | Insgesamt | 24 | 658 423 | 169 521 | 315 211 |

1) Ohne Umsatzsteuer.- 2) Ohne Heimarbeiter.

| Nettoproduktionswert 1) | | | Sonstige Vorleistungen 1) | Bruttowertschöpfung 1) | | | Lfd. Nr. |
|---|--------------------------|--------------------------------------|------------------------------|-----------------------------|--------------------------|--------------------------------------|-------------|
| insgesamt Sp.2 ./.. Sp.4 | je Beschäf- tigten 2) | Anteil am Brutto- produktionswert | | insgesamt Sp.5 ./.. Sp.8 | je Beschäf- tigten 2) | Anteil am Brutto- produktionswert | |
| DM | DM | % | | DM | DM | % | |
| 5 | 6 | 7 | 8 | 9 | 10 | 11 | |
| Walzwerkseinrichtungen usw. (oh. Baumasch.) | | | | | | | |
| 865 000 | 101 286 | 56,8 | 144 810 | 720 191 | 84 330 | 47,3 | 51 |
| 1 268 940 | 95 593 | 50,5 | 305 296 | 963 644 | 72 594 | 38,4 | 52 |
| 1 517 489 | 115 589 | 55,5 | 343 750 | 1 173 739 | 89 405 | 42,9 | 53 |
| 2 301 465 | 105 397 | 53,8 | 486 074 | 1 815 391 | 83 137 | 42,4 | 54 |
| 7 058 829 | 120 910 | 47,9 | 1 832 930 | 5 225 899 | 89 514 | 35,4 | 55 |
| 13 011 722 | 112 988 | 50,4 | 3 112 859 | 9 898 863 | 85 958 | 38,4 | 56 |
| u.ä. Maschinen | | | | | | | |
| 338 740 | 102 494 | 48,2 | 75 439 | 263 301 | 79 668 | 37,4 | 57 |
| 513 770 | 99 338 | 48,4 | 115 991 | 397 779 | 76 911 | 37,5 | 58 |
| 647 527 | 105 104 | 41,2 | 157 755 | 489 772 | 79 498 | 31,1 | 59 |
| 1 239 336 | 112 068 | 45,8 | 288 015 | 971 321 | 87 832 | 35,9 | 60 |
| 3 664 105 | 131 369 | 43,2 | 804 661 | 2 859 444 | 102 519 | 33,7 | 61 |
| 6 403 479 | 119 494 | 44,1 | 1 421 862 | 4 981 617 | 92 961 | 34,3 | 62 |
| Getrieben, Lagern u.ä. | | | | | | | |
| 704 789 | 108 143 | 67,0 | 142 939 | 561 850 | 84 616 | 53,4 | 63 |
| 1 684 963 | 100 469 | 60,7 | 320 492 | 1 364 470 | 81 359 | 49,2 | 64 |
| 5 511 150 | 85 247 | 56,5 | 1 109 722 | 4 401 427 | 68 082 | 45,1 | 65 |
| 7 900 901 | 89 722 | 58,2 | 1 573 154 | 6 327 747 | 71 857 | 46,6 | 66 |
| bestimmte Wirtschaftszweige | | | | | | | |
| 414 520 | 98 696 | 52,9 | 104 106 | 310 414 | 73 909 | 39,6 | 67 |
| 861 895 | 103 147 | 58,9 | 184 517 | 677 378 | 81 065 | 46,3 | 68 |
| 2 489 158 | 101 574 | 55,1 | 535 084 | 1 954 074 | 79 739 | 43,3 | 69 |
| 8 630 557 | 129 936 | 54,8 | 1 844 279 | 6 786 278 | 102 170 | 43,1 | 70 |
| 12 396 129 | 119 789 | 55,0 | 2 667 985 | 9 728 144 | 94 007 | 43,2 | 71 |
| Maschinenbau | | | | | | | |
| 2 461 403 | 109 038 | 60,2 | 474 115 | 1 987 288 | 88 035 | 48,6 | 72 |
| 3 163 896 | 108 077 | 56,3 | 701 124 | 2 462 773 | 84 127 | 43,8 | 73 |
| 4 172 073 | 109 235 | 54,0 | 957 838 | 3 214 235 | 84 156 | 41,6 | 74 |
| 6 449 498 | 108 595 | 52,8 | 1 481 831 | 4 967 657 | 83 644 | 40,7 | 75 |
| 5 858 332 | 110 764 | 55,2 | 1 430 406 | 4 427 926 | 83 719 | 41,7 | 76 |
| 15 699 284 | 123 178 | 52,3 | 3 882 515 | 11 816 770 | 92 716 | 39,4 | 77 |
| 37 804 476 | 114 638 | 53,8 | 8 927 829 | 28 876 648 | 87 565 | 41,1 | 78 |
| Maschinenbau | | | | | | | |
| 7 260 699 | 102 604 | 58,9 | 1 456 801 | 5 803 899 | 82 017 | 47,1 | 79 |
| 10 225 573 | 102 006 | 56,5 | 2 306 256 | 7 919 317 | 79 000 | 43,7 | 80 |
| 13 018 750 | 106 191 | 55,8 | 2 849 125 | 10 169 625 | 82 952 | 43,6 | 81 |
| 21 884 204 | 107 042 | 54,5 | 5 083 133 | 16 801 071 | 82 179 | 41,8 | 82 |
| 17 531 740 | 108 899 | 54,3 | 4 222 887 | 13 308 853 | 82 668 | 41,2 | 83 |
| 48 605 525 | 114 472 | 51,9 | 11 382 532 | 37 222 994 | 87 665 | 39,7 | 84 |
| 118 526 492 | 109 377 | 53,9 | 27 300 733 | 91 225 759 | 84 184 | 41,5 | 85 |
| u.-motoren | | | | | | | |
| 80 251 201 | 140 132 | 37,0 | 17 482 885 | 62 768 316 | 109 604 | 29,0 | 86 |
| Kraftwagen u.-motoren | | | | | | | |
| 318 487 | 100 249 | 57,0 | 60 405 | 258 082 | 81 236 | 46,1 | 87 |
| 505 012 | 109 095 | 51,4 | 120 177 | 384 835 | 83 134 | 39,2 | 88 |
| 766 235 | 97 020 | 49,7 | 177 411 | 588 824 | 74 556 | 38,2 | 89 |
| 2 057 577 | 97 050 | 50,3 | 355 048 | 1 702 529 | 80 304 | 41,6 | 90 |
| 2 026 304 | 90 412 | 49,0 | 383 791 | 1 642 514 | 73 288 | 39,7 | 91 |
| 15 464 232 | 99 565 | 51,3 | 2 933 957 | 12 530 275 | 80 675 | 41,6 | 92 |
| 21 137 847 | 98 483 | 51,0 | 4 030 789 | 17 107 058 | 79 703 | 41,3 | 93 |
| Anhängern f. Kraftwagen | | | | | | | |
| 577 730 | 85 425 | 37,2 | 93 450 | 484 280 | 71 607 | 31,2 | 94 |
| 539 693 | 95 619 | 41,1 | 94 982 | 444 711 | 78 791 | 33,9 | 95 |
| 3 518 551 | 100 616 | 40,0 | 658 657 | 2 859 894 | 81 781 | 32,5 | 96 |
| 4 635 974 | 97 852 | 39,8 | 847 089 | 3 768 885 | 79 973 | 32,5 | 97 |
| Fahrrädern | | | | | | | |
| 507 712 | 94 213 | 37,6 | 111 588 | 396 124 | 73 506 | 29,3 | 98 |
| Fahrradteilen | | | | | | | |
| 108 868 | 101 458 | 47,8 | 21 823 | 87 045 | 81 121 | 38,2 | 99 |
| 181 577 | 88 403 | 51,6 | 36 769 | 144 809 | 70 502 | 41,2 | 100 |
| 290 445 | 92 883 | 50,1 | 58 591 | 231 854 | 74 146 | 40,0 | 101 |
| Straßenfahrzeugbau | | | | | | | |
| 343 212 | 88 365 | 52,1 | 67 380 | 275 832 | 71 017 | 41,9 | 102 |

| Lfd. Nr. | Beschäftigte von ... bis ... | Unternehmen | Bruttoproduktionswert 1) | | Materialverbrauch, Einsatz an Handelsware zu Anschaffungskosten, Kosten für Lohnarbeiten 1) |
|-------------|---------------------------------|-------------|--------------------------|--------------------------|--|
| | | | insgesamt | je Beschäftig- ten 2) | |
| | | | Anzahl | 1 000 DM | |
| | | 1 | 2 | 3 | 4 |
| | | | | | 3390 Rep.v.Kraftfahrzeugen, |
| 103 | 20 - 49 | 809 | 7 396 001 | 289 135 | 5 318 575 |
| 104 | 50 - 99 | 250 | 4 926 866 | 287 946 | 3 518 529 |
| 105 | 100 - 199 | 68 | 2 855 256 | 319 566 | 1 878 618 |
| 106 | 200 und mehr | 21 | 1 863 900 | 240 466 | 1 195 848 |
| 107 | Insgesamt | 1 148 | 17 042 023 | 287 018 | 11 911 571 |
| | | | | | 33 Straßenfahrzeugbau, |
| 108 | 20 - 49 | 1 018 | 8 880 154 | 271 135 | 6 146 422 |
| 109 | 50 - 99 | 390 | 7 074 424 | 261 450 | 4 704 054 |
| 110 | 100 - 199 | 180 | 6 290 046 | 249 509 | 3 760 224 |
| 111 | 200 - 499 | 126 | 8 105 264 | 211 795 | 4 375 580 |
| 112 | 500 - 999 | 57 | 9 169 263 | 228 342 | 5 232 320 |
| 113 | 1000 und mehr | 79 | 249 990 920 | 336 449 | 152 994 627 |
| 114 | Insgesamt | 1 850 | 289 510 071 | 319 381 | 177 213 227 |
| | | | | | 34 |
| 115 | 20 - 99 | 48 | 334 262 | 144 205 | 144 074 |
| 116 | 100 - 499 | 30 | 1 340 091 | 198 328 | 781 898 |
| 117 | 500 und mehr | 12 | 6 200 640 | 253 129 | 3 672 047 |
| 118 | Insgesamt | 90 | 7 874 992 | 234 578 | 4 598 018 |
| | | | | | 35 Luft-u. |
| 119 | Insgesamt | 53 | 16 379 963 | 229 892 | 7 167 922 |
| | | | | | 3620 H.v.Geräten der Elektriz. |
| 120 | 20 - 49 | 415 | 2 247 549 | 161 572 | 1 070 602 |
| 121 | 50 - 99 | 280 | 3 393 973 | 168 942 | 1 451 282 |
| 122 | 100 - 199 | 202 | 4 870 083 | 168 188 | 2 263 256 |
| 123 | 200 - 499 | 163 | 9 166 163 | 185 949 | 4 225 188 |
| 124 | 500 - 999 | 77 | 9 778 553 | 183 842 | 4 382 114 |
| 125 | 1000 und mehr | 63 | 48 336 540 | 212 560 | 23 918 804 |
| 126 | Insgesamt | 1 200 | 77 792 861 | 198 026 | 37 311 247 |
| | | | | | 3640 H.v.elektrischen |
| 127 | 20 - 49 | 108 | 602 512 | 161 141 | 281 442 |
| 128 | 50 - 99 | 62 | 825 352 | 186 105 | 402 874 |
| 129 | 100 - 499 | 52 | 1 946 931 | 178 487 | 914 815 |
| 130 | 500 und mehr | 13 | 4 006 152 | 214 083 | 1 815 511 |
| 131 | Insgesamt | 235 | 7 380 945 | 195 289 | 3 414 642 |
| | | | | | 3650 H.v. |
| 132 | 20 - 99 | 53 | 588 068 | 205 696 | 278 268 |
| 133 | 100 - 499 | 41 | 2 136 765 | 214 191 | 1 192 486 |
| 134 | 500 und mehr | 20 | 18 447 320 | 260 353 | 10 212 494 |
| 135 | Insgesamt | 114 | 21 172 154 | 252 984 | 11 683 248 |
| | | | | | 3660 H.v.Zählern,Fernmelde-, |
| 136 | 20 - 49 | 427 | 2 267 596 | 164 291 | 822 569 |
| 137 | 50 - 99 | 247 | 2 902 498 | 168 846 | 1 273 337 |
| 138 | 100 - 199 | 155 | 3 482 491 | 163 664 | 1 420 540 |
| 139 | 200 - 499 | 136 | 7 972 401 | 187 350 | 3 406 602 |
| 140 | 500 - 999 | 49 | 6 081 922 | 169 065 | 2 329 699 |
| 141 | 1000 und mehr | 40 | 66 355 368 | 208 829 | 26 322 320 |
| 142 | Insgesamt | 1 054 | 89 062 277 | 198 557 | 35 575 067 |
| | | | | | 3670 H.v.Rundfunk-,Fernseh-u. |
| 143 | 20 - 99 | 67 | 734 046 | 194 961 | 369 357 |
| 144 | 100 und mehr | 66 | 23 213 500 | 299 717 | 14 164 286 |
| 145 | Insgesamt | 133 | 23 947 546 | 294 861 | 14 533 644 |
| | | | | | 3690 Mont.v.elektrotechn. |
| 146 | 20 - 99 | 218 | 1 394 738 | 130 315 | 511 620 |
| 147 | 100 und mehr | 72 | 5 739 840 | 145 943 | 1 851 098 |
| 148 | Insgesamt | 290 | 7 134 577 | 142 600 | 2 362 718 |
| | | | | | 36 Elektrotechnik,Rep. |
| 149 | 20 - 49 | 1 146 | 6 071 998 | 159 375 | 2 582 685 |
| 150 | 50 - 99 | 753 | 9 021 116 | 169 056 | 3 945 713 |
| 151 | 100 - 199 | 465 | 11 095 583 | 171 364 | 5 009 486 |
| 152 | 200 - 499 | 394 | 22 798 076 | 188 712 | 10 628 332 |
| 153 | 500 - 999 | 156 | 20 835 981 | 189 758 | 9 339 068 |
| 154 | 1000 und mehr | 149 | 159 418 615 | 220 745 | 74 610 111 |
| 155 | Insgesamt | 3 063 | 229 241 370 | 206 709 | 106 115 396 |
| | | | | | 3711 Optik(oh.Augenoptik, |
| 156 | 20 - 99 | 42 | 263 128 | 130 201 | 120 728 |
| 157 | 100 und mehr | 26 | 3 275 902 | 179 903 | 1 296 885 |
| 158 | Insgesamt | 68 | 3 539 029 | 174 938 | 1 417 613 |

1) Ohne Umsatzsteuer.- 2) Ohne Heimarbeiter.

| Nettoproduktionswert 1) | | | Sonstige Vorleistungen 1) | Bruttowertschöpfung 1) | | | Lfd. Nr. |
|---|--------------------------|--------------------------------------|------------------------------|-----------------------------|--------------------------|--------------------------------------|-------------|
| insgesamt Sp.2 ./.. Sp.4 | je Beschäf- tigten 2) | Anteil am Brutto- produktionswert | | insgesamt Sp.5 ./.. Sp.8 | je Beschäf- tigten 2) | Anteil am Brutto- produktionswert | |
| DM | DM | % | | DM | DM | % | |
| 5 | 6 | 7 | 8 | 9 | 10 | 11 | |
| Fahrrädern, Lackierung | | | | | | | |
| 2 077 426 | 81 214 | 28,1 | 343 800 | 1 733 626 | 67 773 | 23,4 | 103 |
| 1 408 337 | 82 309 | 28,6 | 249 712 | 1 158 625 | 67 715 | 23,5 | 104 |
| 376 638 | 109 307 | 34,2 | 190 304 | 786 334 | 88 008 | 27,5 | 105 |
| 668 051 | 86 187 | 35,8 | 114 254 | 563 798 | 71 447 | 29,7 | 106 |
| 5 130 452 | 86 406 | 30,1 | 898 070 | 4 232 382 | 71 281 | 24,8 | 107 |
| Rep.v.Kraftfahrzeugen usw. | | | | | | | |
| 2 733 732 | 83 468 | 30,8 | 456 108 | 2 277 624 | 69 542 | 25,6 | 108 |
| 2 370 370 | 87 602 | 33,5 | 455 871 | 1 914 498 | 70 754 | 27,1 | 109 |
| 2 529 822 | 100 351 | 40,2 | 515 870 | 2 013 951 | 79 888 | 32,0 | 110 |
| 3 729 684 | 97 459 | 48,0 | 668 083 | 3 061 601 | 80 001 | 37,8 | 111 |
| 3 936 943 | 98 042 | 42,9 | 812 001 | 3 124 942 | 77 821 | 34,1 | 112 |
| 96 996 293 | 130 542 | 38,8 | 20 588 458 | 76 407 835 | 102 833 | 30,6 | 113 |
| 112 296 844 | 123 883 | 38,8 | 23 496 392 | 88 800 452 | 97 963 | 30,7 | 114 |
| Schiffbau | | | | | | | |
| 190 188 | 82 049 | 56,9 | 35 692 | 154 496 | 66 652 | 46,2 | 115 |
| 558 193 | 82 610 | 41,7 | 87 437 | 470 756 | 69 670 | 35,1 | 116 |
| 2 528 593 | 103 225 | 40,8 | 570 001 | 1 958 591 | 79 956 | 31,6 | 117 |
| 3 276 974 | 97 613 | 41,6 | 693 130 | 2 583 843 | 76 967 | 32,8 | 118 |
| Raumfahrzeugbau | | | | | | | |
| 9 212 042 | 129 290 | 56,2 | 1 745 844 | 7 466 198 | 104 788 | 45,6 | 119 |
| erzeugung,-verteilung u.ä. | | | | | | | |
| 1 176 948 | 84 609 | 52,4 | 186 353 | 990 594 | 71 212 | 44,1 | 120 |
| 1 942 631 | 96 701 | 57,2 | 359 809 | 1 582 881 | 78 791 | 46,6 | 121 |
| 2 606 828 | 90 027 | 53,5 | 556 918 | 2 049 910 | 70 793 | 42,1 | 122 |
| 4 940 975 | 100 235 | 53,9 | 1 179 079 | 3 761 836 | 76 316 | 41,0 | 123 |
| 5 396 439 | 101 456 | 55,2 | 1 308 425 | 4 088 014 | 76 857 | 41,8 | 124 |
| 24 417 736 | 107 377 | 50,5 | 5 468 036 | 18 949 700 | 83 331 | 39,2 | 125 |
| 40 481 615 | 103 048 | 52,0 | 9 058 619 | 31 422 935 | 79 989 | 40,4 | 126 |
| Leuchten u.Lampen | | | | | | | |
| 321 070 | 85 870 | 53,3 | 78 993 | 242 077 | 64 743 | 40,2 | 127 |
| 422 477 | 95 262 | 51,2 | 98 945 | 323 532 | 72 952 | 39,2 | 128 |
| 1 032 116 | 94 620 | 53,0 | 237 867 | 794 248 | 72 813 | 40,8 | 129 |
| 2 190 641 | 117 065 | 54,7 | 455 707 | 1 734 933 | 92 712 | 43,3 | 130 |
| 3 966 303 | 104 943 | 53,7 | 871 513 | 3 094 791 | 81 884 | 41,9 | 131 |
| Elektrohaushaltsgeräten | | | | | | | |
| 309 800 | 108 363 | 52,7 | 79 381 | 230 419 | 80 597 | 39,2 | 132 |
| 944 280 | 94 655 | 44,2 | 206 041 | 738 239 | 74 002 | 34,5 | 133 |
| 8 234 826 | 116 221 | 44,6 | 2 421 680 | 5 813 146 | 82 043 | 31,5 | 134 |
| 9 488 906 | 113 382 | 44,8 | 2 707 102 | 6 781 805 | 81 035 | 32,0 | 135 |
| Meß-u.Regelgeräten usw. | | | | | | | |
| 1 445 027 | 104 695 | 63,7 | 333 098 | 1 111 929 | 80 561 | 49,0 | 136 |
| 1 629 161 | 94 772 | 56,1 | 425 535 | 1 203 626 | 70 018 | 41,5 | 137 |
| 2 061 952 | 96 904 | 59,2 | 416 872 | 1 645 080 | 77 313 | 47,2 | 138 |
| 4 565 800 | 107 296 | 57,3 | 1 024 422 | 3 541 378 | 83 222 | 44,4 | 139 |
| 3 752 223 | 104 304 | 61,7 | 738 842 | 3 013 381 | 83 766 | 49,5 | 140 |
| 40 033 048 | 125 989 | 60,3 | 7 659 362 | 32 373 686 | 101 884 | 48,8 | 141 |
| 53 487 210 | 119 245 | 60,1 | 10 598 131 | 42 889 079 | 95 618 | 48,2 | 142 |
| phonotechnischen Geräten | | | | | | | |
| 364 689 | 96 860 | 49,7 | 80 733 | 283 956 | 75 418 | 38,7 | 143 |
| 9 049 214 | 116 837 | 39,0 | 2 854 926 | 6 194 287 | 79 976 | 26,7 | 144 |
| 9 413 903 | 115 911 | 39,3 | 2 935 659 | 6 478 243 | 79 765 | 27,1 | 145 |
| Erzeugnissen(oh.Bauinstallation) | | | | | | | |
| 883 117 | 82 512 | 63,3 | 128 057 | 755 061 | 70 548 | 54,1 | 146 |
| 3 888 742 | 98 876 | 67,8 | 773 037 | 3 115 705 | 79 221 | 54,3 | 147 |
| 4 771 859 | 95 376 | 66,9 | 901 093 | 3 870 766 | 77 365 | 54,3 | 148 |
| v.Haushaltsgeräten | | | | | | | |
| 3 489 313 | 91 586 | 57,5 | 695 660 | 2 793 653 | 73 326 | 46,0 | 149 |
| 5 075 403 | 95 113 | 56,3 | 1 090 811 | 3 984 592 | 74 672 | 44,2 | 150 |
| 6 086 097 | 93 996 | 54,9 | 1 295 848 | 4 790 249 | 73 982 | 43,2 | 151 |
| 12 169 744 | 100 736 | 53,4 | 2 778 493 | 9 391 251 | 77 737 | 41,2 | 152 |
| 11 496 913 | 104 705 | 55,2 | 2 691 690 | 8 805 223 | 80 191 | 42,9 | 153 |
| 84 808 504 | 117 433 | 53,2 | 18 880 793 | 65 927 711 | 91 289 | 41,4 | 154 |
| 123 125 974 | 111 024 | 53,7 | 27 433 295 | 95 692 680 | 86 287 | 41,7 | 155 |
| Foto-u.Kinotechnik) | | | | | | | |
| 142 400 | 70 462 | 54,1 | 24 391 | 118 009 | 58 393 | 44,8 | 156 |
| 1 979 017 | 108 682 | 60,4 | 396 039 | 1 583 977 | 86 987 | 48,4 | 157 |
| 2 121 416 | 104 864 | 59,9 | 419 430 | 1 701 986 | 84 131 | 48,1 | 158 |

| Lfd. Nr. | Beschäftigte von ... bis ... | Unternehmen | Bruttoproduktionswert 1) | | Materialverbrauch, Einsatz an Handelsware zu Anschaffungskosten, Kosten für Lohnarbeiten 1) |
|-------------|---------------------------------|-------------|--------------------------|---------------------------|--|
| | | | insgesamt | je Beschäft- tigten 2) | |
| | | | Anzahl | 1 000 DM | |
| | | 1 | 2 | 3 | 4 |
| | | | | | 3715 |
| 159 | 20 - 99 | 67 | 343 823 | 132 291 | 141 161 |
| 160 | 100 und mehr | 28 | 1 859 669 | 130 010 | 666 412 |
| 161 | Insgesamt | 95 | 2 203 493 | 130 361 | 807 573 |
| | | | | | 3721 H.v.Foto-, |
| 162 | 20 - 99 | 23 | 200 657 | 174 332 | 88 739 |
| 163 | 100 und mehr | 31 | 3 204 498 | 269 038 | 1 991 896 |
| 164 | Insgesamt | 54 | 3 405 155 | 260 692 | 2 080 636 |
| | | | | | 3751 Feinmechanik(oh.H.v.) |
| 165 | 20 - 99 | 167 | 1 179 084 | 152 569 | 432 562 |
| 166 | 100 und mehr | 80 | 4 610 083 | 164 475 | 1 804 846 |
| 167 | Insgesamt | 247 | 5 789 167 | 161 902 | 2 237 407 |
| | | | | | 3760 H.v.medizin-u. |
| 168 | 20 - 99 | 535 | 2 313 203 | 113 372 | 645 533 |
| 169 | 100 - 199 | 41 | 864 086 | 151 726 | 295 805 |
| 170 | 200 und mehr | 35 | 4 615 734 | 176 266 | 1 863 550 |
| 171 | Insgesamt | 611 | 7 793 023 | 149 049 | 2 804 889 |
| | | | | | 3771 |
| 172 | 20 - 99 | 56 | 394 163 | 167 019 | 222 374 |
| 173 | 100 und mehr | 17 | 945 736 | 180 933 | 515 137 |
| 174 | Insgesamt | 73 | 1 339 899 | 176 605 | 737 511 |
| | | | | | 37 Feinmechanik, |
| 175 | 20 - 49 | 655 | 2 393 802 | 117 268 | 813 125 |
| 176 | 50 - 99 | 236 | 2 300 255 | 145 128 | 837 972 |
| 177 | 100 - 199 | 119 | 2 895 334 | 170 383 | 1 123 413 |
| 178 | 200 - 499 | 91 | 4 597 176 | 166 038 | 1 996 872 |
| 179 | 500 - 999 | 32 | 4 015 414 | 185 933 | 1 806 986 |
| 180 | 1000 und mehr | 16 | 7 867 787 | 181 767 | 3 507 260 |
| 181 | Insgesamt | 1 148 | 24 069 767 | 165 060 | 10 085 629 |
| | | | | | 3810 H.v.Handelswaffen |
| 182 | Insgesamt | 26 | 4 530 817 | 216 507 | 2 373 738 |
| | | | | | 3821 H.v.Werkzeugen sowie |
| 183 | 20 - 99 | 214 | 1 535 086 | 157 311 | 618 500 |
| 184 | 100 und mehr | 71 | 3 540 322 | 160 734 | 1 324 614 |
| 185 | Insgesamt | 285 | 5 075 408 | 159 883 | 1 943 115 |
| | | | | | 3830 H.v.Heiz-u. |
| 186 | Insgesamt | 39 | 2 671 411 | 223 662 | 1 166 278 |
| | | | | | 3842 H.v.Stahlblechwaren |
| 187 | 20 - 49 | 279 | 1 588 860 | 175 504 | 741 301 |
| 188 | 50 - 99 | 176 | 2 609 956 | 216 899 | 1 264 826 |
| 189 | 100 - 199 | 96 | 2 858 255 | 217 747 | 1 312 898 |
| 190 | 200 - 499 | 70 | 4 346 506 | 214 001 | 2 117 493 |
| 191 | 500 - 999 | 14 | 2 852 954 | 282 267 | 1 440 433 |
| 192 | 1000 und mehr | 5 | 1 495 029 | 222 045 | 735 920 |
| 193 | Insgesamt | 640 | 15 761 560 | 220 721 | 7 612 871 |
| | | | | | 3844 H.v.NE-Metallblechwaren |
| 194 | 20 - 49 | 70 | 508 980 | 217 599 | 284 763 |
| 195 | 50 - 99 | 53 | 697 975 | 184 608 | 314 590 |
| 196 | 100 und mehr | 56 | 3 238 397 | 204 045 | 1 583 620 |
| 197 | Insgesamt | 179 | 4 445 353 | 202 145 | 2 182 973 |
| | | | | | 3847 H.v.Möbeln |
| 198 | 20 - 49 | 73 | 426 037 | 184 439 | 184 409 |
| 199 | 50 - 99 | 50 | 729 533 | 200 640 | 364 183 |
| 200 | 100 - 199 | 56 | 1 423 741 | 183 232 | 651 297 |
| 201 | 200 - 499 | 32 | 2 400 976 | 234 782 | 1 204 379 |
| 202 | 500 und mehr | 18 | 3 382 992 | 201 189 | 1 563 913 |
| 203 | Insgesamt | 229 | 8 363 279 | 205 196 | 3 968 180 |
| | | | | | 3848 H.v.Panzerschränken |
| 204 | Insgesamt | 16 | 446 333 | 230 782 | 201 600 |
| | | | | | 3849 H.v. |
| 205 | 20 - 99 | 13 | 120 871 | 182 312 | 48 020 |
| 206 | 100 und mehr | 18 | 3 301 602 | 275 524 | 1 869 817 |
| 207 | Insgesamt | 31 | 3 422 473 | 270 637 | 1 917 837 |

1) Ohne Umsatzsteuer.- 2) Ohne Heimarbeiter.

| Nettoproduktionswert 1) | | | Sonstige Vorleistungen 1) | Bruttowertschöpfung 1) | | | Lfd. Nr. |
|--|--------------------------|--------------------------------------|------------------------------|---------------------------|--------------------------|--------------------------------------|-------------|
| insgesamt Sp.2 ./ Sp.4 | je Beschäf- tigten 2) | Anteil am Brutto- produktionswert | | insgesamt Sp.5 ./ Sp.8 | je Beschäf- tigten 2) | Anteil am Brutto- produktionswert | |
| DM | DM | % | | DM | DM | % | |
| 5 | 6 | 7 | 8 | 9 | 10 | 11 | |
| Augenoptik | | | | | | | |
| 202 662 | 77 977 | 58,9 | 44 789 | 157 873 | 60 744 | 45,9 | 159 |
| 1 193 258 | 83 421 | 64,2 | 262 995 | 930 263 | 65 035 | 50,0 | 160 |
| 1 395 920 | 82 584 | 63,4 | 307 784 | 1 088 136 | 64 375 | 49,4 | 161 |
| Projektions- u. Kinogeräten | | | | | | | |
| 111 917 | 97 235 | 55,8 | 26 464 | 85 454 | 74 243 | 42,6 | 162 |
| 1 212 602 | 101 805 | 37,8 | 305 938 | 906 664 | 76 120 | 28,3 | 163 |
| 1 324 519 | 101 403 | 38,9 | 332 402 | 992 118 | 75 955 | 29,1 | 164 |
| medizinmech. u. ä. Erzeugnissen) | | | | | | | |
| 746 523 | 96 597 | 63,3 | 153 572 | 592 950 | 76 725 | 50,3 | 165 |
| 2 805 238 | 100 083 | 60,9 | 553 207 | 2 252 031 | 80 346 | 48,9 | 166 |
| 3 551 760 | 99 330 | 61,4 | 706 779 | 2 844 981 | 79 564 | 49,1 | 167 |
| orthopädiemechanischen Erzeugnissen | | | | | | | |
| 1 667 670 | 81 734 | 72,1 | 278 920 | 1 388 749 | 68 064 | 60,0 | 168 |
| 568 281 | 99 785 | 65,8 | 122 434 | 445 847 | 78 287 | 51,6 | 169 |
| 2 752 184 | 105 100 | 59,6 | 645 983 | 2 106 201 | 80 432 | 45,6 | 170 |
| 4 988 135 | 95 403 | 64,0 | 1 047 338 | 3 940 797 | 75 372 | 50,6 | 171 |
| H.v. Uhren | | | | | | | |
| 171 788 | 72 792 | 43,6 | 39 768 | 132 020 | 55 941 | 33,5 | 172 |
| 430 599 | 82 380 | 45,5 | 97 517 | 333 082 | 63 723 | 35,2 | 173 |
| 602 388 | 79 397 | 45,0 | 137 285 | 465 102 | 61 303 | 34,7 | 174 |
| Optik, H.v. Uhren | | | | | | | |
| 1 580 677 | 77 435 | 66,0 | 277 638 | 1 303 038 | 63 834 | 54,4 | 175 |
| 1 462 283 | 92 259 | 63,6 | 290 266 | 1 172 017 | 73 945 | 51,0 | 176 |
| 1 771 920 | 104 273 | 61,2 | 366 614 | 1 405 306 | 82 699 | 48,5 | 177 |
| 2 600 304 | 93 916 | 56,6 | 611 147 | 1 989 157 | 71 843 | 43,3 | 178 |
| 2 208 427 | 102 261 | 55,0 | 423 334 | 1 785 093 | 82 658 | 44,5 | 179 |
| 4 360 526 | 100 740 | 55,4 | 982 019 | 3 378 507 | 78 053 | 42,9 | 180 |
| 13 984 138 | 95 897 | 58,1 | 2 951 018 | 11 033 120 | 75 660 | 45,8 | 181 |
| u. deren Munition | | | | | | | |
| 2 157 078 | 103 077 | 47,6 | 478 136 | 1 678 943 | 80 229 | 37,1 | 182 |
| Geräten f.d. Landwirtschaft | | | | | | | |
| 916 586 | 93 929 | 59,7 | 209 801 | 706 785 | 72 429 | 46,0 | 183 |
| 2 215 708 | 100 595 | 62,6 | 518 947 | 1 696 760 | 77 035 | 47,9 | 184 |
| 3 132 294 | 98 549 | 61,7 | 728 749 | 2 403 545 | 75 621 | 47,4 | 185 |
| Kochgeräten | | | | | | | |
| 1 505 134 | 126 017 | 56,3 | 281 957 | 1 223 177 | 102 410 | 45,8 | 186 |
| (oh. Möbel) | | | | | | | |
| 847 559 | 93 620 | 53,3 | 151 656 | 695 903 | 76 869 | 43,8 | 187 |
| 1 345 130 | 111 787 | 51,5 | 283 962 | 1 061 168 | 88 188 | 40,7 | 188 |
| 1 555 358 | 118 077 | 54,2 | 375 194 | 1 180 164 | 89 594 | 41,1 | 189 |
| 2 229 013 | 109 746 | 51,3 | 529 297 | 1 699 716 | 83 686 | 39,1 | 190 |
| 1 412 521 | 139 753 | 49,5 | 400 934 | 1 011 587 | 100 085 | 35,5 | 191 |
| 759 109 | 112 744 | 50,8 | 202 008 | 557 101 | 82 742 | 37,3 | 192 |
| 8 148 689 | 114 112 | 51,7 | 1 943 051 | 6 205 638 | 86 902 | 39,4 | 193 |
| (oh. Möbel) | | | | | | | |
| 224 217 | 95 857 | 44,1 | 36 079 | 188 138 | 80 432 | 37,0 | 194 |
| 383 385 | 101 402 | 54,9 | 84 093 | 299 292 | 79 160 | 42,9 | 195 |
| 1 654 777 | 104 264 | 51,1 | 396 703 | 1 258 074 | 79 269 | 38,8 | 196 |
| 2 262 379 | 102 878 | 50,9 | 516 876 | 1 745 504 | 79 374 | 39,3 | 197 |
| aus Metall | | | | | | | |
| 241 628 | 104 605 | 56,7 | 63 592 | 178 036 | 77 075 | 41,8 | 198 |
| 365 349 | 100 481 | 50,1 | 61 362 | 303 988 | 83 605 | 41,7 | 199 |
| 772 445 | 99 412 | 54,3 | 190 293 | 582 152 | 74 922 | 40,9 | 200 |
| 1 196 597 | 117 011 | 49,8 | 376 274 | 820 323 | 80 216 | 34,2 | 201 |
| 1 819 079 | 108 182 | 53,8 | 451 270 | 1 367 809 | 81 345 | 40,4 | 202 |
| 4 395 098 | 107 835 | 52,6 | 1 142 792 | 3 252 307 | 79 797 | 38,9 | 203 |
| (Tresoren) | | | | | | | |
| 244 732 | 126 542 | 54,8 | 52 406 | 192 326 | 99 445 | 43,1 | 204 |
| Feinstblechpackungen | | | | | | | |
| 72 852 | 109 883 | 60,3 | 12 627 | 60 225 | 90 838 | 49,8 | 205 |
| 1 431 784 | 119 485 | 43,4 | 354 156 | 1 077 629 | 89 930 | 32,6 | 206 |
| 1 504 636 | 118 981 | 44,0 | 366 782 | 1 137 854 | 89 977 | 33,2 | 207 |

| Lfd. Nr. | Beschäftigte von ... bis ... | Unternehmen | Bruttoproduktionswert 1) | | Materialverbrauch, Einsatz an Handelsware zu Anschaffungskosten, Kosten für Lohnarbeiten 1) |
|-------------|---------------------------------|-------------|--------------------------|---------------------|--|
| | | | insgesamt | je Beschäftigten 2) | |
| | | | Anzahl | 1 000 DM | |
| | | 1 | 2 | 3 | 4 |
| | | | | | 3850 H.v.Schlossern, |
| 208 | 20 - 99 | 116 | 907 235 | 157 046 | 376 695 |
| 209 | 100 - 499 | 71 | 2 618 701 | 154 568 | 1 092 428 |
| 210 | 500 - 999 | 15 | 1 819 134 | 169 741 | 809 086 |
| 211 | 1000 und mehr | 13 | 4 116 055 | 174 557 | 2 065 435 |
| 212 | Insgesamt | 215 | 9 461 126 | 165 938 | 4 343 644 |
| | | | | | 3871 H.v.Schneidwaren, |
| 213 | 20 - 99 | 60 | 470 970 | 159 592 | 200 786 |
| 214 | 100 und mehr | 14 | 1 846 244 | 188 316 | 696 308 |
| 215 | Insgesamt | 74 | 2 317 214 | 181 670 | 897 094 |
| | | | | | 3882 H.v.sonst.Metallwaren |
| 216 | 20 - 49 | 68 | 426 614 | 191 401 | 180 959 |
| 217 | 50 - 99 | 38 | 488 056 | 182 106 | 209 448 |
| 218 | 100 - 199 | 36 | 937 964 | 194 089 | 494 035 |
| 219 | 200 - 499 | 25 | 1 654 738 | 210 534 | 774 824 |
| 220 | 500 und mehr | 14 | 2 387 288 | 201 924 | 1 210 182 |
| 221 | Insgesamt | 181 | 5 954 660 | 200 270 | 2 869 447 |
| | | | | | 3889 H.v.Metallkurzwaren, |
| 222 | 20 - 49 | 118 | 608 201 | 152 049 | 249 597 |
| 223 | 50 - 99 | 89 | 1 168 749 | 182 441 | 482 829 |
| 224 | 100 - 199 | 66 | 1 512 130 | 158 866 | 655 338 |
| 225 | 200 und mehr | 41 | 2 945 186 | 180 747 | 1 212 901 |
| 226 | Insgesamt | 314 | 6 234 266 | 172 127 | 2 600 665 |
| | | | | | 38 H.v.Eisen-,Blech- |
| 227 | 20 - 49 | 868 | 4 883 354 | 171 639 | 2 190 524 |
| 228 | 50 - 99 | 593 | 7 900 689 | 189 751 | 3 565 443 |
| 229 | 100 - 199 | 386 | 10 267 490 | 189 380 | 4 699 288 |
| 230 | 200 - 499 | 262 | 15 763 449 | 198 256 | 7 269 017 |
| 231 | 500 - 999 | 78 | 11 196 101 | 203 314 | 5 155 661 |
| 232 | 1000 und mehr | 42 | 18 672 816 | 206 940 | 9 197 510 |
| 233 | Insgesamt | 2 229 | 68 683 899 | 196 736 | 32 077 443 |
| | | | | | 5060 H.v. |
| 234 | Insgesamt | 31 | 2 431 477 | 194 971 | 1 389 725 |
| | | | | | 5080 H.v.ADV-Geräten |
| 235 | Insgesamt | 113 | 35 933 037 | 355 857 | 16 465 546 |
| | | | | | 50 H.v.Büromaschinen, |
| 236 | 20 - 99 | 76 | 691 155 | 195 963 | 299 786 |
| 237 | 100 - 499 | 51 | 2 788 002 | 291 965 | 1 742 336 |
| 238 | 500 und mehr | 17 | 34 885 357 | 347 564 | 15 813 149 |
| 239 | Insgesamt | 144 | 38 364 514 | 338 171 | 17 855 271 |
| | | | | | Investitionsgüter |
| 240 | 20 - 49 | 7 327 | 42 749 397 | 177 774 | 20 138 757 |
| 241 | 50 - 99 | 4 265 | 54 575 619 | 183 369 | 25 185 031 |
| 242 | 100 - 199 | 2 481 | 66 208 162 | 190 971 | 30 658 357 |
| 243 | 200 - 499 | 1 802 | 106 616 551 | 194 678 | 49 803 580 |
| 244 | 500 - 999 | 617 | 86 614 145 | 201 913 | 40 736 277 |
| 245 | 1000 und mehr | 516 | 597 748 213 | 263 717 | 317 748 761 |
| 246 | Insgesamt | 17 008 | 954 512 087 | 231 226 | 484 270 764 |

1) Ohne Umsatzsteuer.- 2) Ohne Heimerbeiter.

| Nettoproduktionswert 1) | | | Sonstige Vorleistungen 1) | Bruttowertschöpfung 1) | | | Lfd. Nr. |
|--|--------------------------|--------------------------------------|------------------------------|-----------------------------|--------------------------|--------------------------------------|-------------|
| insgesamt Sp.2 ./.. Sp.4 | je Beschäf- tigten 2) | Anteil am Brutto- produktionswert | | insgesamt Sp.5 ./.. Sp.8 | je Beschäf- tigten 2) | Anteil am Brutto- produktionswert | |
| DM 5 | DM 6 | % 7 | | DM 9 | DM 10 | % 11 | |
| Beschlägen | | | | | | | |
| 530 540 | 91 838 | 58,5 | 98 253 | 432 286 | 74 830 | 47,6 | 208 |
| 1 526 273 | 90 088 | 58,3 | 283 637 | 1 242 636 | 73 346 | 47,5 | 209 |
| 1 010 049 | 94 246 | 55,5 | 198 882 | 811 167 | 75 689 | 44,6 | 210 |
| 2 050 621 | 86 964 | 49,8 | 372 119 | 1 678 501 | 71 183 | 40,8 | 211 |
| 5 117 482 | 89 755 | 54,1 | 952 892 | 4 164 590 | 73 042 | 44,0 | 212 |
| Bestecken | | | | | | | |
| 270 184 | 91 554 | 57,4 | 54 544 | 215 640 | 73 071 | 45,8 | 213 |
| 1 149 936 | 117 293 | 62,3 | 324 672 | 825 264 | 84 177 | 44,7 | 214 |
| 1 420 120 | 111 338 | 61,3 | 379 215 | 1 040 904 | 81 607 | 44,9 | 215 |
| (oh.-kurzwaren) | | | | | | | |
| 245 655 | 110 214 | 57,6 | 42 998 | 202 657 | 90 923 | 47,5 | 216 |
| 278 608 | 103 955 | 57,1 | 62 421 | 216 187 | 80 665 | 44,3 | 217 |
| 503 929 | 98 007 | 50,5 | 105 224 | 398 705 | 77 542 | 40,0 | 218 |
| 879 915 | 111 953 | 53,2 | 205 353 | 674 561 | 85 825 | 40,8 | 219 |
| 1 177 106 | 99 563 | 49,3 | 272 037 | 905 068 | 76 553 | 37,9 | 220 |
| 3 085 212 | 103 763 | 51,8 | 688 039 | 2 397 180 | 80 623 | 40,3 | 221 |
| leichten Preß-,Zieh-u.Stanzteilen | | | | | | | |
| 358 604 | 89 650 | 59,0 | 79 985 | 278 619 | 69 654 | 45,8 | 222 |
| 685 920 | 107 072 | 58,7 | 134 262 | 551 658 | 86 113 | 47,2 | 223 |
| 856 792 | 90 015 | 56,7 | 162 188 | 694 604 | 72 976 | 45,9 | 224 |
| 1 732 285 | 106 311 | 58,8 | 318 397 | 1 413 888 | 86 771 | 48,0 | 225 |
| 3 633 601 | 100 323 | 58,3 | 694 831 | 2 938 769 | 81 139 | 47,1 | 226 |
| u.Metallwaren | | | | | | | |
| 2 692 830 | 94 647 | 55,1 | 537 363 | 2 155 467 | 75 760 | 44,1 | 227 |
| 4 335 246 | 104 120 | 54,9 | 898 442 | 3 436 804 | 82 542 | 43,5 | 228 |
| 5 568 202 | 102 703 | 54,2 | 1 255 514 | 4 312 688 | 79 546 | 42,0 | 229 |
| 8 494 432 | 106 834 | 53,9 | 1 952 348 | 6 542 085 | 82 279 | 41,5 | 230 |
| 6 040 440 | 109 691 | 54,0 | 1 386 196 | 4 654 244 | 84 518 | 41,6 | 231 |
| 9 475 306 | 105 009 | 50,7 | 2 195 856 | 7 279 450 | 80 674 | 39,0 | 232 |
| 36 606 456 | 104 855 | 53,3 | 8 225 719 | 28 380 737 | 81 293 | 41,3 | 233 |
| Buromaschinen | | | | | | | |
| 1 041 752 | 83 534 | 42,8 | 261 638 | 780 114 | 62 554 | 32,1 | 234 |
| u.-Einrichtungen | | | | | | | |
| 19 467 491 | 192 793 | 54,2 | 5 803 137 | 13 664 354 | 135 323 | 38,0 | 235 |
| ADV-Geräten u.-Einrichtungen | | | | | | | |
| 391 368 | 110 965 | 56,6 | 86 254 | 305 115 | 86 509 | 44,1 | 236 |
| 1 045 667 | 109 504 | 37,5 | 282 993 | 762 674 | 79 869 | 27,4 | 237 |
| 19 072 208 | 190 017 | 54,7 | 5 695 528 | 13 376 680 | 133 272 | 38,3 | 238 |
| 20 509 243 | 180 782 | 53,5 | 6 064 775 | 14 444 468 | 127 323 | 37,7 | 239 |
| produzierendes Gewerbe | | | | | | | |
| 22 610 640 | 94 026 | 52,9 | 4 268 026 | 18 342 614 | 76 278 | 42,9 | 240 |
| 29 390 588 | 98 750 | 53,9 | 6 279 993 | 23 110 595 | 77 650 | 42,3 | 241 |
| 35 549 805 | 102 540 | 53,7 | 7 743 550 | 27 806 255 | 80 204 | 42,0 | 242 |
| 56 812 971 | 103 738 | 53,3 | 12 699 807 | 44 113 164 | 80 549 | 41,4 | 243 |
| 45 877 868 | 106 949 | 53,0 | 10 500 583 | 35 377 285 | 82 471 | 40,8 | 244 |
| 279 999 452 | 123 531 | 46,8 | 63 039 022 | 216 960 430 | 95 720 | 36,3 | 245 |
| 470 241 323 | 113 914 | 49,3 | 104 530 980 | 365 710 343 | 88 592 | 38,3 | 246 |

| Lfd. Nr. | Beschäftigte von ... bis ... | Unternehmen | Bruttoproduktionswert 1) | | Materialverbrauch, Einsatz an Handelsware zu Anschaffungskosten, Kosten für Lohnarbeiten 1) |
|-------------|---------------------------------|-------------|--------------------------|---------------------|--|
| | | | insgesamt | je Beschäftigten 2) | |
| | | | Anzahl | 1 000 DM | |
| | | 1 | 2 | 3 | 4 |
| | | | | | Be |
| 1 | 20 - 49 | 29 | 222 013 | 242 359 | 91 273 |
| 2 | 50 - 99 | 18 | 698 604 | 544 499 | 218 365 |
| 3 | 100 - 499 | 13 | 1 015 343 | 475 571 | 572 761 |
| 4 | 500 - 999 | 7 | 2 416 039 | 570 088 | 1 000 896 |
| 5 | 1000 und mehr | 10 | 25 432 453 | 165 957 | 8 672 199 |
| 6 | Insgesamt | 77 | 29 784 446 | 184 060 | 10 555 494 |
| | | | | | Grundstoff-u. |
| 7 | 20 - 49 | 2 077 | 16 674 660 | 251 470 | 8 128 120 |
| 8 | 50 - 99 | 1 087 | 26 210 802 | 346 467 | 14 760 944 |
| 9 | 100 - 199 | 722 | 28 946 532 | 287 142 | 14 626 470 |
| 10 | 200 - 499 | 537 | 48 512 405 | 295 914 | 24 635 110 |
| 11 | 500 - 999 | 207 | 63 314 471 | 445 954 | 33 071 863 |
| 12 | 1000 und mehr | 196 | 319 129 993 | 385 943 | 170 566 318 |
| 13 | Insgesamt | 4 826 | 502 788 863 | 365 513 | 265 788 824 |
| | | | | | Verbrauchsgüter |
| 14 | 20 - 49 | 5 517 | 28 271 982 | 157 678 | 13 071 785 |
| 15 | 50 - 99 | 2 829 | 34 376 363 | 175 697 | 17 104 348 |
| 16 | 100 - 199 | 1 620 | 44 181 629 | 196 865 | 22 326 054 |
| 17 | 200 - 499 | 1 054 | 65 287 613 | 204 046 | 34 028 297 |
| 18 | 500 - 999 | 272 | 38 212 985 | 205 345 | 19 322 722 |
| 19 | 1000 und mehr | 145 | 63 571 074 | 228 980 | 31 340 242 |
| 20 | Insgesamt | 11 437 | 273 901 647 | 198 039 | 137 193 448 |
| | | | | | Nahrungs-u. |
| 21 | 20 - 49 | 1 734 | 14 518 453 | 257 943 | 9 770 678 |
| 22 | 50 - 99 | 907 | 20 012 226 | 316 864 | 13 666 833 |
| 23 | 100 - 499 | 959 | 77 211 992 | 394 857 | 50 184 178 |
| 24 | 500 - 999 | 122 | 35 866 529 | 435 522 | 21 534 190 |
| 25 | 1000 und mehr | 68 | 80 195 003 | 538 456 | 37 177 055 |
| 26 | Insgesamt | 3 790 | 227 804 202 | 417 014 | 132 332 934 |
| | | | | | Bergbau u. Verarbeitendes |
| 27 | 20 - 49 | 16 684 | 102 436 506 | 188 551 | 51 200 614 |
| 28 | 50 - 99 | 9 106 | 135 873 613 | 214 523 | 70 935 521 |
| 29 | 100 - 199 | 5 407 | 168 817 769 | 224 271 | 86 966 980 |
| 30 | 200 - 499 | 3 780 | 269 162 458 | 234 375 | 139 867 827 |
| 31 | 500 - 999 | 1 226 | 226 424 163 | 268 394 | 115 665 948 |
| 32 | 1000 und mehr | 935 | 1 086 076 736 | 295 666 | 565 504 575 |
| 33 | Insgesamt | 37 138 | 1 988 791 245 | 261 863 | 1 030 141 464 |

1) Ohne Umsatzsteuer.- 2) Ohne Heimarbeiter.

| Nettoproduktionswert 1) | | | Sonstige Vorleistungen 1) | Bruttowertschöpfung 1) | | | Lfd. Nr. |
|--------------------------------|--------------------------|--------------------------------------|------------------------------|-----------------------------|--------------------------|--------------------------------------|-------------|
| insgesamt Sp.2 ./.. Sp.4 | je Beschäf- tigten 2) | Anteil am Brutto- produktionswert | | insgesamt Sp.5 ./.. Sp.8 | je Beschäf- tigten 2) | Anteil am Brutto- produktionswert | |
| DM | DM | % | | DM | DM | % | |
| 5 | 6 | 7 | 8 | 9 | 10 | 11 | |
| rgbau | | | | | | | |
| 130 740 | 142 722 | 58,9 | 41 506 | 89 234 | 97 411 | 40,2 | 1 |
| 480 239 | 374 304 | 68,7 | 56 570 | 423 669 | 330 213 | 60,6 | 2 |
| 442 582 | 207 298 | 43,6 | 185 370 | 257 212 | 120 474 | 25,3 | 3 |
| 1 415 137 | 333 916 | 58,6 | 557 067 | 858 070 | 202 470 | 35,5 | 4 |
| 16 760 254 | 109 368 | 65,9 | 7 161 673 | 9 598 581 | 62 635 | 37,7 | 5 |
| 19 228 951 | 118 830 | 64,6 | 8 002 186 | 11 226 765 | 69 379 | 37,7 | 6 |
| Produktionsgütergewerbe | | | | | | | |
| 8 546 540 | 128 890 | 51,3 | 2 283 891 | 6 262 649 | 94 447 | 37,6 | 7 |
| 11 449 858 | 151 350 | 43,7 | 3 004 009 | 8 445 849 | 111 641 | 32,2 | 8 |
| 14 320 062 | 142 051 | 49,5 | 4 328 340 | 9 991 722 | 99 115 | 34,5 | 9 |
| 23 877 296 | 145 646 | 49,2 | 7 126 684 | 16 750 612 | 102 175 | 34,5 | 10 |
| 30 242 608 | 213 013 | 47,8 | 7 810 084 | 22 432 524 | 158 003 | 35,4 | 11 |
| 148 563 676 | 179 667 | 46,6 | 43 565 276 | 104 998 400 | 126 981 | 32,9 | 12 |
| 237 000 039 | 172 292 | 47,1 | 68 118 283 | 168 881 756 | 122 772 | 33,6 | 13 |
| produzierendes Gewerbe | | | | | | | |
| 15 200 197 | 84 774 | 53,8 | 3 119 279 | 12 080 918 | 67 377 | 42,7 | 14 |
| 17 272 015 | 88 277 | 50,2 | 3 876 238 | 13 395 777 | 68 465 | 39,0 | 15 |
| 21 855 575 | 97 384 | 49,5 | 5 392 636 | 16 462 939 | 73 356 | 37,3 | 16 |
| 31 259 317 | 97 696 | 47,9 | 7 628 784 | 23 630 533 | 73 853 | 36,2 | 17 |
| 18 890 263 | 101 510 | 49,4 | 5 035 634 | 13 854 629 | 74 450 | 36,3 | 18 |
| 32 230 831 | 116 094 | 50,7 | 9 519 401 | 22 711 430 | 81 805 | 35,7 | 19 |
| 136 708 199 | 98 844 | 49,9 | 34 571 972 | 102 136 227 | 73 847 | 37,3 | 20 |
| Genußmittelgewerbe | | | | | | | |
| 4 747 775 | 84 352 | 32,7 | 1 239 508 | 3 508 267 | 62 330 | 24,2 | 21 |
| 6 345 393 | 100 470 | 31,7 | 1 937 101 | 4 408 292 | 69 799 | 22,0 | 22 |
| 27 027 813 | 138 218 | 35,0 | 9 331 460 | 17 696 353 | 90 498 | 22,9 | 23 |
| 14 332 339 | 174 036 | 40,0 | 5 075 658 | 9 256 680 | 112 403 | 25,8 | 24 |
| 43 017 948 | 288 837 | 53,6 | 11 908 696 | 31 109 253 | 208 878 | 38,8 | 25 |
| 95 471 268 | 174 768 | 41,9 | 29 492 423 | 65 978 845 | 120 780 | 29,0 | 26 |
| Gewerbe insgesamt | | | | | | | |
| 51 235 892 | 94 308 | 50,0 | 10 952 210 | 40 283 682 | 74 149 | 39,3 | 27 |
| 64 938 093 | 102 527 | 47,8 | 15 153 911 | 49 784 182 | 78 601 | 36,6 | 28 |
| 81 850 789 | 108 737 | 48,5 | 20 548 333 | 61 302 457 | 81 439 | 36,3 | 29 |
| 129 294 631 | 112 584 | 48,0 | 33 888 297 | 95 406 334 | 83 076 | 35,4 | 30 |
| 110 758 215 | 131 288 | 48,9 | 28 979 027 | 81 779 188 | 96 938 | 36,1 | 31 |
| 520 572 161 | 141 717 | 47,9 | 135 194 067 | 385 378 094 | 104 913 | 35,5 | 32 |
| 958 649 781 | 126 225 | 48,2 | 244 715 844 | 713 933 936 | 94 003 | 35,9 | 33 |

| Beschäftigte von ...bis ... | Unter- nehmen | Elemente des Bruttoproduktionswertes | | | Brutto- produktions- wert 1) | Anteil am Bruttoproduktionswert | | |
|--|------------------|--------------------------------------|--|----------------------------|------------------------------------|------------------------------------|---|---------------------------------|
| | | Gesamtumsatz | Zu- (+) bzw. Abnahme (-) der Bestände an unfertigen und fertigen Erzeugnissen | Selbsterstellte Anlagen | | Gesamt- umsatz | Zu-(+)bzw. Abnahme (-) der Bestände an unfert. u. fertigen Erzeugnis. | Selbst- erstellte Anlagen |
| | | | | | | | | |
| 3021 H.v.Gesenk-u.leichten Freiformschmiedest., Schw.Preßst. | | | | | | | | |
| 20 - 99 | 176 | 1 504 880 | +7 399 | 4 914 | 1 517 193 | 99,2 | +0,5 | 0,3 |
| 100 - 199 | 55 | 1 306 698 | +17 262 | 2 904 | 1 326 864 | 98,5 | +1,3 | 0,2 |
| 200 - 499 | 37 | 2 204 712 | +16 511 | 18 641 | 2 239 863 | 98,4 | +0,7 | 0,8 |
| 500 und mehr | 21 | 3 026 812 | +13 936 | 14 420 | 3 055 168 | 99,1 | +0,5 | 0,5 |
| Insgesamt | 289 | 8 043 101 | +55 108 | 40 879 | 8 139 088 | 98,8 | +0,7 | 0,5 |
| 3025 Stahlverformung, ang., Oberflächenveredlung, Härtung | | | | | | | | |
| 20 - 49 | 602 | 2 807 727 | -9 487 | 1 948 | 2 800 188 | 100,3 | -0,3 | 0,1 |
| 50 - 99 | 307 | 3 101 097 | +10 724 | 5 429 | 3 117 249 | 99,5 | +0,3 | 0,2 |
| 100 - 499 | 216 | 7 429 855 | +60 216 | 10 385 | 7 500 456 | 99,1 | +0,8 | 0,1 |
| 500 und mehr | 15 | 2 210 627 | -15 476 | 8 102 | 2 203 253 | 100,3 | -0,7 | 0,4 |
| Insgesamt | 1 140 | 15 549 306 | +45 977 | 25 863 | 15 621 146 | 99,5 | +0,3 | 0,2 |
| 3111 H.v.Stahl-u.Leichtmetallkonstrukt.(oh.Grubenausbau-) | | | | | | | | |
| 20 - 49 | 597 | 3 257 698 | +76 966 | 3 313 | 3 337 977 | 97,6 | +2,3 | 0,1 |
| 50 - 99 | 296 | 3 800 232 | +61 720 | 3 345 | 3 865 297 | 98,3 | +1,6 | 0,1 |
| 100 - 199 | 144 | 4 108 359 | +73 991 | 6 026 | 4 187 776 | 98,1 | +1,8 | 0,1 |
| 200 - 499 | 57 | 3 750 118 | +23 208 | 21 291 | 3 794 617 | 98,8 | +0,6 | 0,6 |
| 500 und mehr | 8 | 2 646 259 | +228 854 | 46 630 | 2 921 744 | 90,6 | +7,8 | 1,6 |
| Insgesamt | 1 102 | 17 562 666 | +464 139 | 80 605 | 18 107 411 | 97,0 | +2,6 | 0,4 |
| 3114 Weichenbau, H.v. Kreuzungen u.ä. Gleismaterial | | | | | | | | |
| Insgesamt | 10 | 295 098 | +66 | 225 | 295 390 | 99,9 | +0,0 | 0,1 |
| 3117 H.v.Grubenausbaukonstruktionen | | | | | | | | |
| Insgesamt | 32 | 1 352 439 | +6 698 | 2 484 | 1 361 615 | 99,3 | +0,5 | 0,2 |
| 3151 Kessel-u.Behälterbau | | | | | | | | |
| 20 - 99 | 232 | 2 022 059 | +62 041 | 279 | 2 084 380 | 97,0 | +3,0 | 0,0 |
| 100 - 499 | 91 | 3 060 621 | +105 147 | 9 089 | 3 174 857 | 96,4 | +3,3 | 0,3 |
| 500 und mehr | 24 | 9 216 989 | +405 824 | 17 406 | 9 640 218 | 95,6 | +4,2 | 0,2 |
| Insgesamt | 347 | 14 299 669 | +573 012 | 26 774 | 14 899 455 | 96,0 | +3,8 | 0,2 |
| 3179 Rep.v.Schienefahrzeugen | | | | | | | | |
| Insgesamt | 15 | 141 579 | +3 464 | 92 | 145 135 | 97,5 | +2,4 | 0,1 |
| 31 Stahl-u.Leichtmetallbau, Schienenfahrzeugbau | | | | | | | | |
| 20 - 49 | 752 | 4 176 727 | +137 963 | 3 414 | 4 318 105 | 96,7 | +3,2 | 0,1 |
| 50 - 99 | 416 | 5 339 634 | +65 010 | 3 670 | 5 408 314 | 98,7 | +1,2 | 0,1 |
| 100 - 199 | 210 | 5 720 958 | +138 925 | 8 712 | 5 868 595 | 97,5 | +2,4 | 0,1 |
| 200 - 499 | 100 | 5 829 903 | +63 963 | 28 476 | 5 922 341 | 98,4 | +1,1 | 0,5 |
| 500 - 999 | 18 | 2 652 897 | +100 419 | 11 143 | 2 764 459 | 96,0 | +3,6 | 0,4 |
| 1000 und mehr | 21 | 11 827 771 | +543 277 | 56 358 | 12 427 406 | 95,2 | +4,4 | 0,5 |
| Insgesamt | 1 517 | 35 547 890 | +1 049 558 | 111 772 | 36 709 220 | 96,8 | +2,9 | 0,3 |
| 3210 H.v.landwirtschaftlichen Maschinen, Ackerschleppern | | | | | | | | |
| 20 - 99 | 92 | 787 848 | +5 813 | 817 | 794 479 | 99,2 | +0,7 | 0,1 |
| 100 - 499 | 47 | 1 964 359 | +27 560 | 9 873 | 2 001 792 | 98,1 | +1,4 | 0,5 |
| 500 und mehr | 19 | 5 536 499 | -17 146 | 14 491 | 5 533 844 | 100,0 | -0,3 | 0,3 |
| Insgesamt | 158 | 8 288 706 | +16 227 | 25 180 | 8 330 114 | 99,5 | +0,2 | 0,3 |
| 3220 H.v.Metallbearbeitungsmaschinen u.ä. | | | | | | | | |
| 20 - 49 | 432 | 2 016 596 | -15 242 | 447 | 2 001 802 | 100,7 | -0,8 | 0,0 |
| 50 - 99 | 264 | 2 860 538 | -1 375 | 1 980 | 2 861 144 | 100,0 | +0,0 | 0,1 |
| 100 - 499 | 267 | 9 323 492 | +125 015 | 30 193 | 9 478 700 | 98,4 | +1,3 | 0,3 |
| 500 - 999 | 45 | 5 502 457 | -74 863 | 14 594 | 5 442 189 | 101,1 | -1,4 | 0,3 |
| 1000 und mehr | 25 | 7 194 048 | +237 339 | 50 290 | 7 481 678 | 96,2 | +3,2 | 0,7 |
| Insgesamt | 1 033 | 26 897 133 | +270 874 | 97 505 | 27 265 512 | 98,6 | +1,0 | 0,4 |
| 3230 H.v.Textil-u.Nähmaschinen | | | | | | | | |
| 20 - 99 | 86 | 647 897 | +11 878 | 1 556 | 661 331 | 98,0 | +1,8 | 0,2 |
| 100 - 499 | 50 | 1 824 493 | -8 666 | 8 315 | 1 824 142 | 100,0 | -0,5 | 0,5 |
| 500 und mehr | 26 | 6 722 718 | -170 415 | 42 239 | 6 594 542 | 101,9 | -2,6 | 0,6 |
| Insgesamt | 162 | 9 195 108 | -167 203 | 52 110 | 9 080 016 | 101,3 | -1,8 | 0,6 |
| 3240 H.v.Maschinen f.d.Nahrungs-u.Genußmittelindustrie usw. | | | | | | | | |
| 20 - 49 | 344 | 2 135 137 | -9 880 | 5 559 | 2 130 816 | 100,2 | -0,5 | 0,3 |
| 50 - 99 | 239 | 3 159 676 | +8 855 | 5 639 | 3 174 169 | 99,5 | +0,3 | 0,2 |
| 100 - 199 | 144 | 3 783 704 | +19 957 | 1 304 | 3 804 964 | 99,4 | +0,5 | 0,0 |
| 200 - 499 | 122 | 7 792 114 | +78 603 | 12 712 | 7 883 429 | 98,8 | +1,0 | 0,2 |
| 500 und mehr | 41 | 11 498 577 | +56 736 | 22 710 | 11 578 023 | 99,3 | +0,5 | 0,2 |
| Insgesamt | 890 | 28 369 209 | +154 271 | 47 923 | 28 571 403 | 99,3 | +0,5 | 0,2 |

1) Ohne Umsatzsteuer.

| Beschäftigte von ...bis ... | Unter- nehmen | Elemente des Bruttoproduktionswertes | | | Brutto- produktions- wert 1) | Anteil am Bruttoproduktionswert | | |
|--|------------------|--------------------------------------|--|----------------------------|------------------------------------|------------------------------------|---|---------------------------------|
| | | Gesamtumsatz | Zu- (+) bzw. Abnahme (-) der Bestände an unfertigen und fertigen Erzeugnissen | Selbsterstellte Anlagen | | Gesamt- umsatz | Zu-(+)bzw. (-) der Bestände an unfert. u. fertigen Erzeugnis. % | Selbst- erstellte Anlagen |
| | | | | | | | | |
| 3256 H.v.Hütten-u.Walzwerkseinrichtungen usw. (oh.Baumasch.) | | | | | | | | |
| 20 - 49 | 250 | 1 533 640 | -13 333 | 1 623 | 1 521 930 | 100,8 | -0,9 | 0,1 |
| 50 - 99 | 190 | 2 504 493 | +3 344 | 2 702 | 2 510 539 | 99,8 | +0,1 | 0,1 |
| 100 - 199 | 93 | 2 733 225 | +1 109 | 1 066 | 2 735 399 | 99,9 | +0,0 | 0,0 |
| 200 - 499 | 76 | 4 180 734 | +87 389 | 9 918 | 4 278 042 | 97,7 | +2,0 | 0,2 |
| 500 und mehr | 34 | 14 876 913 | -153 578 | 22 299 | 14 745 633 | 100,9 | -1,0 | 0,2 |
| Insgesamt | 643 | 25 829 005 | -75 070 | 37 607 | 25 791 543 | 100,1 | -0,3 | 0,1 |
| 3257 H.v.Bau-,Baustoff-u.ä.Maschinen | | | | | | | | |
| 20 - 49 | 97 | 674 254 | +19 172 | 10 050 | 703 476 | 95,8 | +2,7 | 1,4 |
| 50 - 99 | 74 | 1 048 584 | +3 357 | 10 206 | 1 062 147 | 98,7 | +0,3 | 1,0 |
| 100 - 199 | 42 | 1 544 325 | +27 952 | 522 | 1 572 800 | 98,2 | +1,8 | 0,0 |
| 200 - 499 | 37 | 2 669 200 | +33 811 | 2 579 | 2 705 584 | 98,7 | +1,2 | 0,1 |
| 500 und mehr | 25 | 8 553 515 | -82 278 | 10 910 | 8 482 147 | 100,8 | -1,0 | 0,1 |
| Insgesamt | 275 | 14 489 877 | +2 014 | 34 261 | 14 526 153 | 99,8 | +0,0 | 0,2 |
| 3260 H.v.Zahnrädern,Getrieben,Lagern u.ä. | | | | | | | | |
| 20 - 99 | 129 | 1 043 170 | +6 241 | 1 948 | 1 051 360 | 99,2 | +0,6 | 0,2 |
| 100 - 499 | 79 | 2 765 918 | +3 852 | 6 309 | 2 776 078 | 99,6 | +0,1 | 0,2 |
| 500 und mehr | 32 | 9 835 791 | -141 594 | 61 041 | 9 755 237 | 100,8 | -1,5 | 0,6 |
| Insgesamt | 240 | 13 644 879 | -131 502 | 69 298 | 13 582 675 | 100,5 | -1,0 | 0,5 |
| 3270 H.v.Maschinen f.weitere bestimmte Wirtschaftszweige | | | | | | | | |
| 20 - 49 | 118 | 778 151 | +5 696 | - | 783 848 | 99,3 | +0,7 | - |
| 50 - 99 | 120 | 1 450 110 | +9 113 | 4 757 | 1 463 980 | 99,1 | +0,6 | 0,3 |
| 100 - 499 | 119 | 4 493 713 | +22 610 | 1 143 | 4 517 466 | 99,5 | +0,5 | 0,0 |
| 500 und mehr | 35 | 15 592 775 | +72 118 | 93 522 | 15 758 415 | 98,9 | +0,5 | 0,6 |
| Insgesamt | 392 | 22 314 750 | +109 538 | 99 421 | 22 523 709 | 99,1 | +0,5 | 0,4 |
| 3280 Sonstiger Maschinenbau | | | | | | | | |
| 20 - 49 | 679 | 4 012 509 | +70 518 | 3 607 | 4 086 633 | 98,2 | +1,7 | 0,1 |
| 50 - 99 | 419 | 5 594 430 | +17 138 | 12 409 | 5 623 977 | 99,5 | +0,3 | 0,2 |
| 100 - 199 | 274 | 7 590 268 | +126 342 | 6 066 | 7 722 676 | 98,3 | +1,6 | 0,1 |
| 200 - 499 | 195 | 12 225 906 | -39 539 | 21 484 | 12 207 851 | 100,1 | -0,3 | 0,2 |
| 500 - 999 | 74 | 10 576 517 | -25 060 | 64 146 | 10 615 603 | 99,6 | -0,2 | 0,6 |
| 1000 und mehr | 52 | 30 095 588 | -232 470 | 127 075 | 29 990 193 | 100,4 | -0,8 | 0,4 |
| Insgesamt | 1 693 | 70 095 218 | -83 072 | 234 787 | 70 246 934 | 99,8 | -0,1 | 0,3 |
| 32 Maschinenbau | | | | | | | | |
| 20 - 49 | 2 100 | 12 231 788 | +68 520 | 23 083 | 12 323 392 | 99,3 | +0,6 | 0,2 |
| 50 - 99 | 1 433 | 18 015 246 | +52 776 | 40 217 | 18 108 238 | 99,5 | +0,3 | 0,2 |
| 100 - 199 | 874 | 23 066 443 | +242 755 | 23 740 | 23 322 938 | 98,9 | +1,0 | 0,1 |
| 200 - 499 | 671 | 39 835 009 | +263 239 | 87 737 | 40 185 985 | 99,1 | +0,7 | 0,2 |
| 500 - 999 | 295 | 32 138 374 | +50 781 | 124 338 | 32 313 493 | 99,5 | +0,2 | 0,4 |
| 1000 und mehr | 173 | 93 847 024 | -581 992 | 398 979 | 93 664 012 | 100,2 | -0,6 | 0,4 |
| Insgesamt | 5 486 | 219 123 885 | +96 079 | 698 094 | 219 918 057 | 99,6 | +0,0 | 0,3 |
| 3311 H.v.Kraftwagen u.-motoren | | | | | | | | |
| Insgesamt | 36 | 215 062 632 | +994 707 | 700 681 | 216 758 019 | 99,2 | +0,5 | 0,3 |
| 3314 H.v.Teilen f.Kraftwagen u.-motoren | | | | | | | | |
| 20 - 49 | 95 | 554 378 | +4 550 | 304 | 559 231 | 99,1 | +0,8 | 0,1 |
| 50 - 99 | 65 | 983 294 | -2 194 | 1 268 | 982 368 | 100,1 | -0,2 | 0,1 |
| 100 - 199 | 53 | 1 520 603 | +17 465 | 5 184 | 1 543 251 | 98,5 | +1,1 | 0,3 |
| 200 - 499 | 69 | 4 059 663 | +11 434 | 22 080 | 4 093 177 | 99,2 | +0,3 | 0,5 |
| 500 - 999 | 31 | 4 115 162 | +3 552 | 16 936 | 4 135 649 | 99,5 | +0,1 | 0,4 |
| 1000 und mehr | 55 | 30 117 520 | -225 261 | 262 125 | 30 154 383 | 99,9 | -0,7 | 0,9 |
| Insgesamt | 368 | 41 350 618 | -190 455 | 307 896 | 41 468 059 | 99,7 | -0,5 | 0,7 |
| 3316 H.v.Karosserien,Aufbauten,Anhängern f.Kraftwagen | | | | | | | | |
| 20 - 99 | 138 | 1 538 436 | +15 804 | 214 | 1 554 453 | 99,0 | +1,0 | 0,0 |
| 100 - 199 | 40 | 1 280 783 | +27 090 | 3 822 | 1 311 695 | 97,6 | +2,1 | 0,3 |
| 200 und mehr | 50 | 8 611 287 | +164 297 | 11 809 | 8 787 393 | 98,0 | +1,9 | 0,1 |
| Insgesamt | 228 | 11 430 506 | +207 191 | 15 845 | 11 653 542 | 98,1 | +1,8 | 0,1 |
| 3324 H.v.Fahrrädern | | | | | | | | |
| Insgesamt | 18 | 1 356 656 | -8 126 | 1 930 | 1 350 461 | 100,5 | -0,6 | 0,1 |
| 3327 H.v.Kraftrad-u.Fahrradteilen | | | | | | | | |
| 20 - 99 | 21 | 225 541 | +1 824 | 315 | 227 680 | 99,1 | +0,8 | 0,1 |
| 100 und mehr | 7 | 339 146 | +9 084 | 3 634 | 351 864 | 96,4 | +2,6 | 1,0 |
| Insgesamt | 28 | 564 687 | +10 908 | 3 949 | 579 544 | 97,4 | +1,9 | 0,7 |
| 3380 Sonstiger Straßenfahrzeugbau | | | | | | | | |
| Insgesamt | 24 | 646 697 | +10 880 | 845 | 658 423 | 98,2 | +1,7 | 0,1 |

1) Ohne Umsatzsteuer.

| Beschäftigte von ...bis ... | Unter- nehmen | Elemente des Bruttoproduktionswertes | | | Brutto- produktions- wert 1) | Anteil am Bruttoproduktionswert | | |
|--|------------------|--------------------------------------|--|----------------------------|------------------------------------|------------------------------------|---|---------------------------------|
| | | Gesamtumsatz | Zu- (+) bzw. Abnahme (-) der Bestände an unfertigen und fertigen Erzeugnissen | Selbsterstellte Anlagen | | Gesamt- umsatz | Zu- (+) bzw. Abnahme (-) der Bestände an unfert. u. fertigen Erzeugnis. | Selbst- erstellte Anlagen |
| | | | | | | | | |
| 3390 Rep.v.Kraftfahrzeugen,Fahrrädern,Lackierung | | | | | | | | |
| 20 - 49 | 809 | 7 379 342 | +12 844 | 3 815 | 7 396 001 | 99,8 | +0,2 | 0,1 |
| 50 - 99 | 250 | 4 926 020 | +846 | - | 4 926 866 | 100,0 | +0,0 | - |
| 100 - 199 | 68 | 2 852 583 | +2 673 | - | 2 855 256 | 99,9 | +0,1 | - |
| 200 und mehr | 21 | 1 851 901 | +10 068 | 1 930 | 1 863 900 | 98,4 | +0,5 | 0,1 |
| Insgesamt | 1 148 | 17 009 847 | +26 431 | 5 745 | 17 042 023 | 99,8 | +0,2 | 0,0 |
| 33 Straßenfahrzeugbau,Rep.v.Kraftfahrzeugen usw. | | | | | | | | |
| 20 - 49 | 1 018 | 8 853 418 | +22 173 | 4 563 | 8 880 154 | 99,7 | +0,2 | 0,1 |
| 50 - 99 | 390 | 7 069 294 | +13 423 | 1 707 | 7 074 424 | 99,8 | +0,2 | 0,0 |
| 100 - 199 | 180 | 6 229 574 | +51 251 | 9 221 | 6 290 046 | 99,0 | +0,8 | 0,1 |
| 200 - 499 | 126 | 8 031 968 | +41 317 | 31 979 | 8 105 264 | 99,1 | +0,5 | 0,4 |
| 500 - 999 | 57 | 9 059 180 | +75 474 | 34 610 | 9 169 263 | 98,8 | +0,8 | 0,4 |
| 1000 und mehr | 79 | 248 188 210 | +847 899 | 954 811 | 249 990 920 | 99,3 | +0,3 | 0,4 |
| Insgesamt | 1 850 | 287 421 643 | +1 051 537 | 1 036 891 | 289 510 071 | 99,3 | +0,4 | 0,4 |
| 34 Schiffbau | | | | | | | | |
| 20 - 99 | 48 | 343 694 | -11 262 | 1 829 | 334 262 | 102,8 | -3,4 | 0,5 |
| 100 - 499 | 30 | 1 455 167 | -124 193 | 9 116 | 1 340 091 | 108,6 | -9,3 | 0,7 |
| 500 und mehr | 12 | 6 366 034 | -179 339 | 13 944 | 6 200 640 | 102,7 | -2,9 | 0,2 |
| Insgesamt | 90 | 8 164 896 | -314 794 | 24 890 | 7 874 992 | 103,7 | -4,0 | 0,3 |
| 35 Luft-u.Raumfahrzeugbau | | | | | | | | |
| Insgesamt | 53 | 15 720 284 | +513 571 | 146 108 | 16 379 963 | 96,0 | +3,1 | 0,9 |
| 3620 H.v.Geräten der Elektriz.erzeugung,-verteilung u.ä. | | | | | | | | |
| 20 - 49 | 415 | 2 195 606 | +49 347 | 2 596 | 2 247 549 | 97,7 | +2,2 | 0,1 |
| 50 - 99 | 280 | 3 356 429 | +34 896 | 2 648 | 3 393 973 | 98,9 | +1,0 | 0,1 |
| 100 - 199 | 202 | 4 886 944 | -26 059 | 9 199 | 4 870 083 | 100,3 | -0,5 | 0,2 |
| 200 - 499 | 163 | 9 031 499 | +34 431 | 40 233 | 9 166 163 | 99,2 | +0,4 | 0,4 |
| 500 - 999 | 77 | 9 676 773 | +55 216 | 46 564 | 9 778 553 | 99,0 | +0,6 | 0,5 |
| 1000 und mehr | 63 | 47 650 380 | +452 184 | 233 976 | 48 336 540 | 98,6 | +0,9 | 0,5 |
| Insgesamt | 1 200 | 76 857 631 | +600 015 | 335 215 | 77 792 861 | 98,8 | +0,8 | 0,4 |
| 3640 H.v.elektrischen Leuchten u.Lampen | | | | | | | | |
| 20 - 49 | 108 | 594 910 | +7 539 | 62 | 602 512 | 98,7 | +1,3 | 0,0 |
| 50 - 99 | 62 | 816 312 | +7 922 | 1 117 | 825 352 | 98,9 | +1,0 | 0,1 |
| 100 - 499 | 52 | 1 925 137 | +12 244 | 9 549 | 1 946 931 | 98,9 | +0,6 | 0,5 |
| 500 und mehr | 13 | 3 898 748 | -4 620 | 112 024 | 4 006 152 | 97,3 | -0,1 | 2,8 |
| Insgesamt | 235 | 7 235 108 | +23 085 | 122 753 | 7 380 945 | 98,0 | +0,3 | 1,7 |
| 3650 H.v.Elektrohaushaltsgeräten | | | | | | | | |
| 20 - 99 | 53 | 586 958 | +1 104 | 6 | 588 068 | 99,8 | +0,2 | 0,0 |
| 100 - 499 | 41 | 2 110 550 | +17 161 | 9 054 | 2 136 765 | 98,8 | +0,8 | 0,4 |
| 500 und mehr | 20 | 18 109 497 | +270 768 | 67 056 | 18 447 320 | 98,2 | +1,5 | 0,4 |
| Insgesamt | 114 | 20 807 004 | +289 033 | 76 117 | 21 172 154 | 98,3 | +1,4 | 0,4 |
| 3660 H.v.Zählern,Fernmelde-,Meß-u.Regelgeräten usw. | | | | | | | | |
| 20 - 49 | 427 | 2 242 415 | +21 174 | 4 007 | 2 267 596 | 98,9 | +0,9 | 0,2 |
| 50 - 99 | 247 | 2 881 075 | +13 743 | 7 679 | 2 902 498 | 99,3 | +0,5 | 0,3 |
| 100 - 199 | 155 | 3 443 851 | +27 814 | 10 826 | 3 482 491 | 98,9 | +0,8 | 0,3 |
| 200 - 499 | 136 | 7 865 049 | +64 574 | 42 779 | 7 972 401 | 98,7 | +0,8 | 0,5 |
| 500 - 999 | 49 | 5 996 621 | +42 207 | 43 094 | 6 081 922 | 98,6 | +0,7 | 0,7 |
| 1000 und mehr | 40 | 63 946 950 | +1 675 815 | 732 604 | 66 355 368 | 96,4 | +2,5 | 1,1 |
| Insgesamt | 1 054 | 86 375 962 | +1 845 326 | 840 988 | 89 062 277 | 97,0 | +2,1 | 0,9 |
| 3670 H.v.Rundfunk-,Fernseh-u.phonotechnischen Geräten | | | | | | | | |
| 20 - 99 | 67 | 729 075 | +25 | 4 946 | 734 046 | 99,3 | +0,0 | 0,7 |
| 100 und mehr | 66 | 22 897 014 | +219 725 | 96 762 | 23 213 500 | 98,6 | +0,9 | 0,4 |
| Insgesamt | 133 | 23 626 089 | +219 750 | 101 708 | 23 947 546 | 98,7 | +0,9 | 0,4 |
| 3690 Mont.v.elektrotechn.Erzeugnissen(oh.Bauinstallation) | | | | | | | | |
| 20 - 99 | 218 | 1 378 018 | +16 645 | 75 | 1 394 738 | 98,8 | +1,2 | 0,0 |
| 100 und mehr | 72 | 5 563 289 | +161 038 | 15 513 | 5 739 840 | 96,9 | +2,8 | 0,3 |
| Insgesamt | 290 | 6 941 307 | +177 683 | 15 587 | 7 134 577 | 97,3 | +2,5 | 0,2 |
| 36 Elektrotechnik,Rep.v.Haushaltsgeräten | | | | | | | | |
| 20 - 49 | 1 146 | 5 986 155 | +77 468 | 8 376 | 6 071 998 | 98,6 | +1,3 | 0,1 |
| 50 - 99 | 753 | 8 930 612 | +75 744 | 14 761 | 9 021 116 | 99,0 | +0,8 | 0,2 |
| 100 - 199 | 465 | 11 031 364 | +34 425 | 29 794 | 11 095 583 | 99,4 | +0,3 | 0,3 |
| 200 - 499 | 394 | 22 539 946 | +152 828 | 105 302 | 22 798 076 | 98,9 | +0,7 | 0,5 |
| 500 - 999 | 156 | 20 581 609 | +156 137 | 98 235 | 20 835 981 | 98,8 | +0,7 | 0,5 |
| 1000 und mehr | 149 | 155 499 228 | +2 689 524 | 1 249 863 | 159 418 615 | 97,5 | +1,7 | 0,8 |
| Insgesamt | 3 063 | 224 568 913 | +3 166 127 | 1 506 330 | 229 241 370 | 98,0 | +1,4 | 0,7 |
| 3711 Optik(oh.Augenoptik,Foto-u.Kinotechnik) | | | | | | | | |
| 20 - 99 | 42 | 262 164 | +951 | 12 | 263 128 | 99,6 | +0,4 | 0,0 |
| 100 und mehr | 26 | 3 213 222 | +44 903 | 17 776 | 3 275 902 | 98,1 | +1,4 | 0,5 |
| Insgesamt | 68 | 3 475 386 | +45 854 | 17 789 | 3 539 029 | 98,2 | +1,3 | 0,5 |

1) Ohne Umsatzsteuer.

| Beschäftigte von ...bis ... | Unter- nehmen | Elemente des Bruttoproduktionswertes | | | Brutto- produktions- wert 1) | Anteil am Bruttoproduktionswert | | |
|--|------------------|--------------------------------------|--|----------------------------|------------------------------------|------------------------------------|---|---------------------------------|
| | | Gesamtumsatz | Zu- (+) bzw. Abnahme (-) der Bestände an unfertigen und fertigen Erzeugnissen | Selbsterstellte Anlagen | | Gesamt- umsatz | Zu-(+)bzw. Abnahme (-) der Bestände an unfert. u. fertigen Erzeugnis. | Selbst- erstellte Anlagen |
| | | | | | | | | |
| 3715 Augenoptik | | | | | | | | |
| 20 - 99 | 67 | 343 994 | -184 | 13 | 343 823 | 100,0 | -0,1 | 0,0 |
| 100 und mehr | 28 | 1 819 725 | +12 529 | 27 416 | 1 859 669 | 97,9 | +0,7 | 1,5 |
| Insgesamt | 95 | 2 163 719 | +12 345 | 27 429 | 2 203 493 | 98,2 | +0,6 | 1,2 |
| 3721 H.v.Foto-,Projektions-u.Kinogeräten | | | | | | | | |
| 20 - 99 | 23 | 197 050 | +2 332 | 1 275 | 200 657 | 98,2 | +1,2 | 0,6 |
| 100 und mehr | 31 | 3 161 579 | +19 963 | 22 956 | 3 204 498 | 98,7 | +0,6 | 0,7 |
| Insgesamt | 54 | 3 358 628 | +22 295 | 24 231 | 3 405 155 | 98,6 | +0,7 | 0,7 |
| 3751 Feinmechanik(oh.H.v.medizinmech.u.ä.Erzeugnissen) | | | | | | | | |
| 20 - 99 | 167 | 1 169 452 | +8 086 | 1 546 | 1 179 084 | 99,2 | +0,7 | 0,1 |
| 100 und mehr | 80 | 4 580 083 | +9 615 | 20 386 | 4 610 083 | 99,3 | +0,2 | 0,4 |
| Insgesamt | 247 | 5 749 535 | +17 701 | 21 932 | 5 789 167 | 99,3 | +0,3 | 0,4 |
| 3760 H.v.medizin-u.orthopädiemechanischen Erzeugnissen | | | | | | | | |
| 20 - 99 | 535 | 2 298 005 | +14 016 | 1 182 | 2 313 203 | 99,3 | +0,6 | 0,1 |
| 100 - 199 | 41 | 845 392 | +15 357 | 3 337 | 864 086 | 97,8 | +1,8 | 0,4 |
| 200 und mehr | 35 | 4 491 390 | +100 487 | 23 858 | 4 615 734 | 97,3 | +2,2 | 0,5 |
| Insgesamt | 611 | 7 634 786 | +129 860 | 28 377 | 7 793 023 | 98,0 | +1,7 | 0,4 |
| 3771 H.v.Uhren | | | | | | | | |
| 20 - 99 | 56 | 391 234 | +2 591 | 338 | 394 163 | 99,3 | +0,7 | 0,1 |
| 100 und mehr | 17 | 928 152 | +10 946 | 6 639 | 945 736 | 98,1 | +1,2 | 0,7 |
| Insgesamt | 73 | 1 319 386 | +13 536 | 6 977 | 1 339 899 | 98,5 | +1,0 | 0,5 |
| 37 Feinmechanik,Optik,H.v.Uhren | | | | | | | | |
| 20 - 49 | 655 | 2 388 175 | +3 775 | 1 852 | 2 393 802 | 99,8 | +0,2 | 0,1 |
| 50 - 99 | 235 | 2 273 724 | +24 017 | 2 514 | 2 300 255 | 98,8 | +1,0 | 0,1 |
| 100 - 199 | 119 | 2 858 020 | +28 145 | 9 169 | 2 895 334 | 98,7 | +1,0 | 0,3 |
| 200 - 499 | 91 | 4 517 212 | +55 645 | 24 318 | 4 597 176 | 98,3 | +1,2 | 0,5 |
| 500 - 999 | 32 | 3 947 546 | +52 551 | 15 316 | 4 015 414 | 98,3 | +1,3 | 0,4 |
| 1000 und mehr | 16 | 7 716 763 | +77 458 | 73 565 | 7 867 787 | 98,1 | +1,0 | 0,9 |
| Insgesamt | 1 148 | 23 701 441 | +241 592 | 126 734 | 24 069 767 | 98,5 | +1,0 | 0,5 |
| 3810 H.v.Handelswaffen u.deren Munition | | | | | | | | |
| Insgesamt | 26 | 4 633 323 | -114 872 | 12 366 | 4 530 817 | 102,3 | -2,5 | 0,3 |
| 3821 H.v.Werkzeugen sowie Geräten f.d.Landwirtschaft | | | | | | | | |
| 20 - 99 | 214 | 1 520 120 | +13 067 | 1 899 | 1 535 086 | 99,0 | +0,9 | 0,1 |
| 100 und mehr | 71 | 3 482 483 | +41 919 | 15 920 | 3 540 322 | 98,4 | +1,2 | 0,4 |
| Insgesamt | 285 | 5 002 603 | +54 987 | 17 819 | 5 075 408 | 98,6 | +1,1 | 0,4 |
| 3830 H.v.Heiz-u.Kochgeräten | | | | | | | | |
| Insgesamt | 39 | 2 633 716 | +23 665 | 14 030 | 2 671 411 | 98,6 | +0,9 | 0,5 |
| 3842 H.v.Stahlblechwaren(oh.Möbel) | | | | | | | | |
| 20 - 49 | 279 | 1 578 493 | +7 500 | 2 867 | 1 588 860 | 99,3 | +0,5 | 0,2 |
| 50 - 99 | 176 | 2 582 203 | +24 863 | 2 890 | 2 609 956 | 98,9 | +1,0 | 0,1 |
| 100 - 199 | 96 | 2 821 879 | +34 550 | 11 826 | 2 868 255 | 98,4 | +1,2 | 0,4 |
| 200 - 499 | 70 | 4 317 829 | +17 614 | 11 063 | 4 346 506 | 99,3 | +0,4 | 0,3 |
| 500 - 999 | 14 | 2 847 398 | +2 759 | 2 857 | 2 852 954 | 99,8 | +0,1 | 0,1 |
| 1000 und mehr | 5 | 1 458 623 | +29 510 | 6 896 | 1 495 029 | 97,6 | +2,0 | 0,5 |
| Insgesamt | 640 | 15 606 365 | +116 797 | 38 398 | 15 761 560 | 99,0 | +0,7 | 0,2 |
| 3844 H.v.NE-Metallblechwaren(oh.Möbel) | | | | | | | | |
| 20 - 49 | 70 | 509 830 | -967 | 118 | 508 980 | 100,2 | -0,2 | 0,0 |
| 50 - 99 | 53 | 690 229 | +7 569 | 176 | 697 975 | 98,9 | +1,1 | 0,0 |
| 100 und mehr | 56 | 3 165 647 | +64 317 | 8 433 | 3 238 397 | 97,8 | +2,0 | 0,3 |
| Insgesamt | 179 | 4 365 707 | +70 919 | 8 727 | 4 445 353 | 98,2 | +1,6 | 0,2 |
| 3847 H.v.Möbeln aus Metall | | | | | | | | |
| 20 - 49 | 73 | 424 439 | +850 | 748 | 426 037 | 99,6 | +0,2 | 0,2 |
| 50 - 99 | 50 | 724 605 | +4 297 | 631 | 729 533 | 99,3 | +0,6 | 0,1 |
| 100 - 199 | 56 | 1 431 438 | -8 821 | 1 124 | 1 423 741 | 100,5 | -0,6 | 0,1 |
| 200 - 499 | 32 | 2 382 722 | +12 398 | 5 856 | 2 400 976 | 99,2 | +0,5 | 0,2 |
| 500 und mehr | 18 | 3 366 760 | +8 378 | 7 853 | 3 382 992 | 99,5 | +0,2 | 0,2 |
| Insgesamt | 229 | 8 329 964 | +17 103 | 16 212 | 8 363 279 | 99,6 | +0,2 | 0,2 |
| 3848 H.v.Panzerschrank(en)(Tresoren) | | | | | | | | |
| Insgesamt | 16 | 438 676 | +7 572 | 85 | 446 333 | 98,3 | +1,7 | 0,0 |
| 3849 H.v.Feinstblechpackungen | | | | | | | | |
| 20 - 99 | 13 | 119 172 | +606 | 1 093 | 120 871 | 98,6 | +0,5 | 0,9 |
| 100 und mehr | 18 | 3 206 365 | +82 632 | 12 605 | 3 301 602 | 97,1 | +2,5 | 0,4 |
| Insgesamt | 31 | 3 325 537 | +83 238 | 13 698 | 3 422 473 | 97,2 | +2,4 | 0,4 |

1) Ohne Umsatzsteuer.

| Beschäftigte von ...bis ... | Unter- nehmen | Elemente des Bruttoproduktionswertes | | | Brutto- produktions- wert 1) | Anteil am Bruttoproduktionswert | | |
|---|------------------|--------------------------------------|--|----------------------------|------------------------------------|------------------------------------|--|---------------------------------|
| | | Gesamtumsatz | Zu- (+) bzw. Abnahme (-) der Bestände an unfertigen und fertigen Erzeugnissen | Selbsterstellte Anlagen | | Gesamt- umsatz | Zu-(+)/bzw. Abnahme (-) der Bestände an unfert. u. fertigen Erzeugnis. | Selbst- erstellte Anlagen |
| | | | | | | | | |
| 3850 H.v. Schlössern, Beschlägen | | | | | | | | |
| 20 - 99 | 116 | 901 275 | +4 751 | 1 209 | 907 235 | 99,3 | +0,5 | 0,1 |
| 100 - 499 | 71 | 2 582 228 | +18 740 | 17 734 | 2 618 701 | 98,6 | +0,7 | 0,7 |
| 500 - 999 | 15 | 1 798 564 | +14 989 | 5 582 | 1 819 134 | 98,9 | +0,8 | 0,3 |
| 1000 und mehr | 13 | 4 072 069 | +16 648 | 27 338 | 4 116 055 | 98,9 | +0,4 | 0,7 |
| Insgesamt | 215 | 9 354 136 | +55 128 | 51 862 | 9 461 126 | 98,9 | +0,6 | 0,5 |
| 3871 H.v. Schneidwaren, Bestecken | | | | | | | | |
| 20 - 99 | 60 | 461 896 | +8 780 | 294 | 470 970 | 98,1 | +1,9 | 0,1 |
| 100 und mehr | 14 | 1 819 962 | +19 137 | 7 145 | 1 846 244 | 98,6 | +1,0 | 0,4 |
| Insgesamt | 74 | 2 281 858 | +27 917 | 7 439 | 2 317 214 | 98,5 | +1,2 | 0,3 |
| 3882 H.v. sonst. Metallwaren (oh.-kurzwaren) | | | | | | | | |
| 20 - 49 | 68 | 424 226 | +2 316 | 73 | 426 614 | 99,4 | +0,5 | 0,0 |
| 50 - 99 | 38 | 483 986 | +2 639 | 1 431 | 488 056 | 99,2 | +0,5 | 0,3 |
| 100 - 199 | 36 | 984 733 | +10 236 | 2 935 | 997 964 | 98,7 | +1,0 | 0,3 |
| 200 - 499 | 25 | 1 615 336 | +36 130 | 3 272 | 1 654 738 | 97,6 | +2,2 | 0,2 |
| 500 und mehr | 14 | 2 363 429 | +11 125 | 12 734 | 2 387 288 | 99,0 | +0,5 | 0,5 |
| Insgesamt | 181 | 5 871 770 | +62 446 | 20 444 | 5 954 660 | 98,6 | +1,0 | 0,3 |
| 3889 H.v. Metallkurzwaren, leichten Preß-, Zieh- u. Stanzteilen | | | | | | | | |
| 20 - 49 | 118 | 624 301 | -16 466 | 366 | 608 201 | 102,6 | -2,7 | 0,1 |
| 50 - 99 | 89 | 1 157 276 | +9 311 | 2 163 | 1 168 749 | 99,0 | +0,8 | 0,2 |
| 100 - 199 | 66 | 1 487 046 | +22 514 | 2 570 | 1 512 130 | 98,3 | +1,5 | 0,2 |
| 200 und mehr | 41 | 2 917 339 | +2 609 | 25 238 | 2 945 186 | 99,1 | +0,1 | 0,9 |
| Insgesamt | 314 | 6 185 961 | +17 968 | 30 336 | 6 234 266 | 99,2 | +0,3 | 0,5 |
| 38 H.v. Eisen-, Blech- u. Metallwaren | | | | | | | | |
| 20 - 49 | 868 | 4 877 178 | +256 | 5 920 | 4 883 354 | 99,9 | +0,0 | 0,1 |
| 50 - 99 | 593 | 7 817 940 | +72 173 | 10 576 | 7 900 689 | 99,0 | +0,9 | 0,1 |
| 100 - 199 | 386 | 10 108 489 | +130 791 | 28 210 | 10 267 490 | 98,5 | +1,3 | 0,3 |
| 200 - 499 | 262 | 15 554 829 | +156 008 | 52 613 | 15 763 449 | 98,7 | +1,0 | 0,3 |
| 500 - 999 | 78 | 11 115 926 | +41 602 | 38 573 | 11 196 101 | 99,3 | +0,4 | 0,3 |
| 1000 und mehr | 42 | 18 555 254 | +22 036 | 95 526 | 18 672 816 | 99,4 | +0,1 | 0,5 |
| Insgesamt | 2 229 | 68 029 615 | +422 867 | 231 416 | 68 683 899 | 99,0 | +0,6 | 0,3 |
| 5060 H.v. Büromaschinen | | | | | | | | |
| Insgesamt | 31 | 2 364 881 | +47 555 | 19 041 | 2 431 477 | 97,3 | +2,0 | 0,8 |
| 5080 H.v. ADV-Geräten u. -Einrichtungen | | | | | | | | |
| Insgesamt | 113 | 35 499 862 | +19 670 | 413 505 | 35 933 037 | 98,8 | +0,1 | 1,2 |
| 50 H.v. Büromaschinen, ADV-Geräten u. -Einrichtungen | | | | | | | | |
| 20 - 99 | 76 | 687 453 | -757 | 4 459 | 691 155 | 99,5 | -0,1 | 0,6 |
| 100 - 499 | 51 | 2 833 501 | -55 074 | 9 576 | 2 788 002 | 101,6 | -2,0 | 0,3 |
| 500 und mehr | 17 | 34 343 789 | +123 058 | 418 510 | 34 885 357 | 98,4 | +0,4 | 1,2 |
| Insgesamt | 144 | 37 864 743 | +67 226 | 432 545 | 38 364 514 | 98,7 | +0,2 | 1,1 |
| Investitionsgüter produzierendes Gewerbe | | | | | | | | |
| 20 - 49 | 7 327 | 42 404 374 | +294 331 | 50 693 | 42 749 397 | 99,2 | +0,7 | 0,1 |
| 50 - 99 | 4 265 | 54 171 616 | +315 322 | 88 682 | 54 575 619 | 99,3 | +0,6 | 0,2 |
| 100 - 199 | 2 481 | 65 372 167 | +712 375 | 123 620 | 66 208 162 | 98,7 | +1,1 | 0,2 |
| 200 - 499 | 1 802 | 105 681 986 | +565 872 | 368 693 | 106 616 551 | 99,1 | +0,5 | 0,3 |
| 500 - 999 | 617 | 86 185 749 | +70 077 | 358 319 | 86 614 145 | 99,5 | +0,1 | 0,4 |
| 1000 und mehr | 516 | 589 919 827 | +4 436 871 | 3 391 515 | 597 748 213 | 98,7 | +0,7 | 0,6 |
| Insgesamt | 17 008 | 943 735 719 | +6 394 847 | 4 381 522 | 954 512 087 | 98,9 | +0,7 | 0,5 |

1) Ohne Umsatzsteuer.

| Beschäftigte von ...bis ... | Unter- nehmen | Elemente des Bruttoproduktionswertes | | | Brutto- produktions- wert 1) | Anteil am Bruttoproduktionswert | | |
|---|------------------|--------------------------------------|--|----------------------------|------------------------------------|------------------------------------|---|---------------------------------|
| | | Gesamtumsatz | Zu- (+) bzw. Abnahme (-) der Bestände an unfertigen und fertigen Erzeugnissen | Selbsterstellte Anlagen | | Gesamt- umsatz | Zu-(+)bzw. Abnahme (-) der Bestände an unfert. u. fertigen Erzeugnis. | Selbst- erstellte Anlagen |
| | | | | | | | | |
| Bergbau | | | | | | | | |
| 20 - 49 | 29 | 219 505 | +1 300 | 1 208 | 222 013 | 98,9 | +0,6 | 0,5 |
| 50 - 99 | 18 | 694 801 | +3 169 | 634 | 698 604 | 99,5 | +0,5 | 0,1 |
| 100 - 499 | 13 | 1 010 329 | +2 365 | 2 649 | 1 015 343 | 99,5 | +0,2 | 0,3 |
| 500 - 999 | 7 | 2 392 808 | -18 371 | 41 596 | 2 416 033 | 99,0 | -0,8 | 1,7 |
| 1000 und mehr | 10 | 25 319 805 | -1 117 | 113 764 | 25 432 453 | 99,6 | +0,0 | 0,4 |
| Insgesamt | 77 | 29 637 249 | -12 655 | 159 852 | 29 784 446 | 99,5 | +0,0 | 0,5 |
| Grundstoff-u. Produktionsgütergewerbe | | | | | | | | |
| 20 - 49 | 2 077 | 16 634 945 | +23 546 | 16 170 | 16 674 660 | 99,8 | +0,1 | 0,1 |
| 50 - 99 | 1 087 | 26 106 495 | +72 959 | 31 348 | 26 210 802 | 99,6 | +0,3 | 0,1 |
| 100 - 199 | 722 | 28 883 583 | +16 907 | 46 042 | 28 946 532 | 99,8 | +0,1 | 0,2 |
| 200 - 499 | 537 | 48 258 367 | +158 236 | 95 802 | 48 512 405 | 99,5 | +0,3 | 0,2 |
| 500 - 999 | 207 | 63 060 185 | +137 024 | 117 261 | 63 314 471 | 99,6 | +0,2 | 0,2 |
| 1000 und mehr | 196 | 317 463 316 | +132 689 | 1 533 989 | 319 129 993 | 99,5 | +0,0 | 0,5 |
| Insgesamt | 4 826 | 500 406 891 | +541 360 | 1 840 612 | 502 788 863 | 99,5 | +0,1 | 0,4 |
| Verbrauchsgüter produzierendes Gewerbe | | | | | | | | |
| 20 - 49 | 5 517 | 28 114 469 | +135 004 | 22 509 | 28 271 982 | 99,4 | +0,5 | 0,1 |
| 50 - 99 | 2 829 | 34 218 933 | +109 297 | 48 133 | 34 376 363 | 99,5 | +0,3 | 0,1 |
| 100 - 199 | 1 620 | 43 786 011 | +335 753 | 79 866 | 44 181 629 | 99,1 | +0,8 | 0,2 |
| 200 - 499 | 1 054 | 64 697 330 | +449 447 | 140 836 | 65 287 613 | 99,1 | +0,7 | 0,2 |
| 500 - 999 | 272 | 37 882 637 | +243 380 | 86 968 | 38 212 985 | 99,1 | +0,6 | 0,2 |
| 1000 und mehr | 145 | 62 920 685 | +396 226 | 254 163 | 63 571 074 | 99,0 | +0,6 | 0,4 |
| Insgesamt | 11 437 | 271 600 065 | +1 669 107 | 632 475 | 273 901 647 | 99,2 | +0,6 | 0,2 |
| Nahrungs-u. Genußmittelgewerbe | | | | | | | | |
| 20 - 49 | 1 734 | 14 481 722 | +32 250 | 4 481 | 14 518 453 | 99,7 | +0,2 | 0,0 |
| 50 - 99 | 907 | 19 963 389 | +46 468 | 2 369 | 20 012 226 | 99,8 | +0,2 | 0,0 |
| 100 - 499 | 959 | 76 896 482 | +280 971 | 34 538 | 77 211 992 | 99,6 | +0,4 | 0,0 |
| 500 - 999 | 122 | 35 717 372 | +131 459 | 17 698 | 35 866 529 | 99,6 | +0,4 | 0,0 |
| 1000 und mehr | 88 | 79 817 262 | +330 496 | 47 245 | 80 195 003 | 99,5 | +0,4 | 0,1 |
| Insgesamt | 3 790 | 226 876 227 | +821 643 | 106 331 | 227 804 202 | 99,6 | +0,4 | 0,0 |
| Bergbau u. Verarbeitendes Gewerbe insgesamt | | | | | | | | |
| 20 - 49 | 16 684 | 101 855 015 | +486 431 | 95 060 | 102 436 506 | 99,4 | +0,5 | 0,1 |
| 50 - 99 | 9 106 | 135 155 233 | +547 213 | 171 167 | 135 879 613 | 99,5 | +0,4 | 0,1 |
| 100 - 199 | 5 407 | 167 391 397 | +1 167 864 | 258 508 | 168 817 769 | 99,2 | +0,7 | 0,2 |
| 200 - 499 | 3 780 | 267 174 858 | +1 354 062 | 533 538 | 269 162 458 | 99,3 | +0,5 | 0,2 |
| 500 - 999 | 1 226 | 225 238 753 | +563 568 | 621 843 | 226 424 163 | 99,5 | +0,2 | 0,3 |
| 1000 und mehr | 935 | 1 075 440 895 | +5 295 165 | 5 340 676 | 1 086 076 736 | 99,0 | +0,5 | 0,5 |
| Insgesamt | 37 138 | 1 972 256 150 | +9 414 303 | 7 120 792 | 1 988 791 245 | 99,2 | +0,5 | 0,4 |

1) Ohne Umsatzsteuer.

| Beschäftigte von ... bis ... | Unter- nehmen | U m s a t z 1) | | | | | Anteil am Gesamtumsatz | | | Gesamt- umsatz je Be- schäf- tigten 2) |
|--|------------------|---|--|--------------------|--|------------|--|------------------------------|---|--|
| | | aus eigenen Erzeugnissen und aus industriellen / handwerklichen Dienstleistungen | | aus Handelsware | aus sonst. nichtind./ nichthand- werklichen Tätig- keiten | insgesamt | aus eigenen Erzeugn. u. ind./ handw. Dienst- lei- stungen | aus Han- dels- ware | aus nicht- indu./ nicht- handw. Tätig- keiten | |
| | | zusammen | darunter aus industriell./ handwerk- Dienstleist. | | | | | | | |
| Anzahl | | 1 000 DM | | | | | % | | | DM |
| 3021 H.v.Gesenk-u.leichten Freiformschmiedest., Schw.Preßst. | | | | | | | | | | |
| 20 - 99 | 176 | 1 402 402 | 36 712 | 100 462 | 2 016 | 1 504 880 | 93,2 | 6,7 | 0,1 | 171 205 |
| 100 - 199 | 55 | 1 187 712 | 11 421 | 114 036 | 4 950 | 1 306 698 | 90,9 | 8,7 | 0,4 | 172 381 |
| 200 - 499 | 37 | 2 151 631 | 44 389 | 42 094 | 10 986 | 2 204 712 | 97,6 | 1,9 | 0,5 | 201 150 |
| 500 und mehr | 21 | 2 833 075 | 10 324 | 175 056 | 18 681 | 3 026 812 | 93,6 | 5,8 | 0,6 | 193 925 |
| Insgesamt | 289 | 7 574 821 | 102 845 | 431 648 | 36 633 | 8 043 101 | 94,2 | 5,4 | 0,5 | 187 315 |
| 3025 Stahlverformung, ang., Oberflächenveredlung, Härtung | | | | | | | | | | |
| 20 - 49 | 602 | 2 722 099 | 683 393 | 72 070 | 13 558 | 2 807 727 | 97,0 | 2,6 | 0,5 | 145 510 |
| 50 - 99 | 307 | 3 013 543 | 1 139 992 | 74 926 | 12 629 | 3 101 097 | 97,2 | 2,4 | 0,4 | 146 539 |
| 100 - 499 | 216 | 7 069 557 | 1 227 519 | 322 324 | 37 973 | 7 429 855 | 95,2 | 4,3 | 0,5 | 169 695 |
| 500 und mehr | 15 | 2 158 778 | 36 744 | 30 188 | 21 661 | 2 210 627 | 97,7 | 1,4 | 1,0 | 152 037 |
| Insgesamt | 1 140 | 14 963 978 | 3 087 648 | 499 508 | 85 820 | 15 549 306 | 96,2 | 3,2 | 0,6 | 157 411 |
| 3111 H.v.Stahl-u.Leichtmetallkonstrukt. (oh.Grubenausbau-) | | | | | | | | | | |
| 20 - 49 | 597 | 3 175 820 | 157 294 | 79 170 | 2 707 | 3 257 698 | 97,5 | 2,4 | 0,1 | 169 570 |
| 50 - 99 | 296 | 3 651 416 | 234 431 | 132 086 | 16 729 | 3 800 232 | 96,1 | 3,5 | 0,4 | 183 908 |
| 100 - 199 | 144 | 3 996 555 | 353 018 | 100 478 | 11 326 | 4 108 359 | 97,3 | 2,4 | 0,3 | 210 320 |
| 200 - 499 | 57 | 3 616 322 | 132 845 | 100 014 | 33 783 | 3 750 118 | 96,4 | 2,7 | 0,9 | 221 725 |
| 500 und mehr | 8 | 2 433 366 | 432 417 | 36 602 | 176 291 | 2 646 259 | 92,0 | 1,4 | 6,7 | 241 620 |
| Insgesamt | 1 102 | 16 873 479 | 1 310 005 | 448 350 | 240 837 | 17 562 666 | 96,1 | 2,6 | 1,4 | 201 234 |
| 3114 Weichenbau, H.v.Kreuzungen u.ä.Gleismaterial | | | | | | | | | | |
| Insgesamt | 10 | 225 387 | 6 375 | 69 601 | 110 | 295 098 | 76,4 | 23,6 | 0,0 | 251 353 |
| 3117 H.v.Grubenausbaukonstruktionen | | | | | | | | | | |
| Insgesamt | 32 | 1 303 309 | 110 706 | 41 478 | 7 646 | 1 352 433 | 96,4 | 3,1 | 0,6 | 228 762 |
| 3151 Kessel-u.Behälterbau | | | | | | | | | | |
| 20 - 99 | 232 | 1 876 687 | 503 037 | 115 152 | 30 221 | 2 022 059 | 92,8 | 5,7 | 1,5 | 179 247 |
| 100 - 499 | 91 | 2 982 612 | 768 471 | 58 843 | 19 156 | 3 060 621 | 97,5 | 1,9 | 0,6 | 167 298 |
| 500 und mehr | 24 | 8 611 213 | 786 818 | 522 087 | 83 689 | 9 216 989 | 93,4 | 5,7 | 0,9 | 236 964 |
| Insgesamt | 347 | 13 470 512 | 2 058 326 | 696 082 | 133 076 | 14 299 669 | 94,2 | 4,9 | 0,9 | 208 842 |
| 3179 Rep.v.Schienefahrzeugen | | | | | | | | | | |
| Insgesamt | 15 | 133 506 | 65 657 | 2 882 | 5 191 | 141 579 | 94,3 | 2,0 | 3,7 | 108 991 |
| 31 Stahl-u.Leichtmetallbau, Schienenfahrzeugbau | | | | | | | | | | |
| 20 - 49 | 752 | 4 056 183 | 406 359 | 91 521 | 29 024 | 4 176 727 | 97,1 | 2,2 | 0,7 | 171 250 |
| 50 - 99 | 416 | 5 050 484 | 548 436 | 265 255 | 23 895 | 5 339 634 | 94,6 | 5,0 | 0,4 | 185 021 |
| 100 - 199 | 210 | 5 535 997 | 722 936 | 157 782 | 27 179 | 5 720 958 | 96,8 | 2,8 | 0,5 | 199 757 |
| 200 - 499 | 100 | 5 600 841 | 586 473 | 188 548 | 40 513 | 5 829 903 | 96,1 | 3,2 | 0,7 | 198 878 |
| 500 - 999 | 18 | 2 614 215 | 566 871 | 20 708 | 17 974 | 2 652 897 | 98,5 | 0,8 | 0,7 | 213 903 |
| 1000 und mehr | 21 | 11 005 903 | 798 025 | 570 624 | 251 245 | 11 827 771 | 93,1 | 4,8 | 2,1 | 234 772 |
| Insgesamt | 1 517 | 33 863 623 | 3 629 100 | 1 294 439 | 389 829 | 35 547 890 | 95,3 | 3,6 | 1,1 | 204 316 |
| 3210 H.v.landwirtschaftlichen Maschinen, Ackerschleppern | | | | | | | | | | |
| 20 - 99 | 92 | 732 513 | 18 325 | 52 732 | 2 603 | 787 848 | 93,0 | 6,7 | 0,3 | 188 932 |
| 100 - 499 | 47 | 1 624 630 | 114 143 | 317 826 | 21 903 | 1 964 359 | 82,7 | 16,2 | 1,1 | 187 360 |
| 500 und mehr | 19 | 5 156 703 | 13 378 | 340 576 | 39 220 | 5 536 499 | 93,1 | 6,2 | 0,7 | 222 975 |
| Insgesamt | 158 | 7 513 846 | 145 846 | 711 134 | 63 726 | 8 288 706 | 90,7 | 8,6 | 0,8 | 209 923 |
| 3220 H.v.Metallbearbeitungsmaschinen u.ä. | | | | | | | | | | |
| 20 - 49 | 432 | 1 969 408 | 136 756 | 42 723 | 4 465 | 2 016 596 | 97,7 | 2,1 | 0,2 | 140 553 |
| 50 - 99 | 264 | 2 687 652 | 133 330 | 172 251 | 20 624 | 2 860 538 | 93,3 | 6,0 | 0,7 | 154 010 |
| 100 - 499 | 267 | 8 889 012 | 395 278 | 354 701 | 79 778 | 9 323 492 | 95,3 | 3,8 | 0,9 | 162 000 |
| 500 - 999 | 45 | 5 087 030 | 301 328 | 372 414 | 33 014 | 5 502 457 | 92,6 | 6,8 | 0,6 | 181 485 |
| 1000 und mehr | 25 | 6 705 744 | 345 284 | 441 120 | 47 185 | 7 194 048 | 93,2 | 6,1 | 0,7 | 177 596 |
| Insgesamt | 1 033 | 25 328 846 | 1 311 975 | 1 383 219 | 185 067 | 26 897 133 | 94,2 | 5,1 | 0,7 | 166 752 |
| 3230 H.v.Textil-u.Nähmaschinen | | | | | | | | | | |
| 20 - 99 | 86 | 602 044 | 29 696 | 40 880 | 4 973 | 647 897 | 92,9 | 6,3 | 0,8 | 152 017 |
| 100 - 499 | 50 | 1 738 780 | 57 481 | 71 220 | 14 493 | 1 824 493 | 95,3 | 3,9 | 0,8 | 177 118 |
| 500 und mehr | 26 | 5 949 291 | 193 632 | 693 986 | 79 441 | 6 722 718 | 88,5 | 10,3 | 1,2 | 168 763 |
| Insgesamt | 162 | 8 290 115 | 280 808 | 806 085 | 98 908 | 9 195 108 | 90,2 | 8,8 | 1,1 | 169 033 |
| 3240 H.v.Maschinen f.d.Nahrungs-u.Genußmittelindustrie usw. | | | | | | | | | | |
| 20 - 49 | 344 | 2 017 342 | 116 198 | 90 385 | 27 410 | 2 135 137 | 94,5 | 4,2 | 1,3 | 183 165 |
| 50 - 99 | 239 | 3 009 717 | 134 839 | 129 653 | 20 306 | 3 159 676 | 95,3 | 4,1 | 0,6 | 189 616 |
| 100 - 199 | 144 | 3 589 223 | 131 431 | 176 470 | 18 011 | 3 783 704 | 94,9 | 4,7 | 0,5 | 188 335 |
| 200 - 499 | 122 | 7 393 010 | 430 047 | 364 824 | 34 280 | 7 792 114 | 94,9 | 4,7 | 0,4 | 207 404 |
| 500 und mehr | 41 | 10 338 857 | 532 580 | 1 007 601 | 152 118 | 11 498 577 | 89,9 | 8,8 | 1,3 | 219 355 |
| Insgesamt | 890 | 26 348 149 | 1 345 095 | 1 768 934 | 252 126 | 28 369 209 | 92,9 | 6,2 | 0,9 | 204 979 |

1) Ohne Umsatzsteuer.- 2) Ohne Heimarbeiter.

| Beschäftigte von ... bis ... | Unter- nehmen | U m s a t z 1) | | | | | Anteil am Gesamtumsatz | | | Gesamt- umsatz je Be- schäf- tigten 2) |
|---|------------------|---|--------------|--------------------|--|-------------|--|------------------------------|---|--|
| | | aus eigenen Erzeugnissen und aus industriellen / handwerklichen Dienstleistungen | | aus Handelsware | aus sonst. nichtind./ nichthand- werklichen Tätig- keiten | insgesamt | aus eigenen Erzeugn. u. ind./ handw. Dienst- lei- stungen | aus Han- dels- ware | aus nicht- indu./ nicht- handw. Tätig- keiten | |
| | | zusammen | darunter aus | | | | | | | |
| | | | Anzahl | 1 000 DM | 1 000 DM | 1 000 DM | 1 000 DM | % | % | |
| 3256 H.v.Hütten- u. Walzwerkseinrichtungen usw. (oh. Baumasch.) | | | | | | | | | | |
| 20 - 49 | 250 | 1 409 674 | 140 602 | 121 974 | 1 993 | 1 533 640 | 91,9 | 8,0 | 0,1 | 179 580 |
| 50 - 99 | 190 | 2 342 558 | 130 853 | 154 849 | 7 087 | 2 504 493 | 93,5 | 6,2 | 0,3 | 188 670 |
| 100 - 199 | 93 | 2 533 603 | 135 039 | 187 773 | 11 849 | 2 733 225 | 92,7 | 6,9 | 0,4 | 208 192 |
| 200 - 499 | 76 | 4 063 297 | 470 203 | 95 723 | 21 714 | 4 180 734 | 97,2 | 2,3 | 0,5 | 191 460 |
| 500 und mehr | 34 | 14 006 602 | 1 481 689 | 690 646 | 279 665 | 14 876 913 | 94,1 | 4,0 | 1,9 | 254 825 |
| Insgesamt | 643 | 24 355 733 | 2 358 385 | 1 150 965 | 322 307 | 25 829 005 | 94,3 | 4,5 | 1,2 | 224 288 |
| 3257 H.v.Bau-, Baustoff- u. ä. Maschinen | | | | | | | | | | |
| 20 - 49 | 97 | 600 279 | 21 338 | 48 184 | 25 791 | 674 254 | 89,0 | 7,1 | 3,8 | 204 013 |
| 50 - 99 | 74 | 954 113 | 77 649 | 87 518 | 6 953 | 1 048 584 | 91,0 | 8,3 | 0,7 | 202 745 |
| 100 - 199 | 42 | 1 486 784 | 40 844 | 51 910 | 5 631 | 1 544 325 | 96,3 | 3,4 | 0,4 | 250 689 |
| 200 - 499 | 37 | 2 411 240 | 192 581 | 228 320 | 29 640 | 2 669 200 | 90,3 | 8,6 | 1,1 | 241 364 |
| 500 und mehr | 25 | 7 625 062 | 277 746 | 877 641 | 50 812 | 8 553 515 | 89,1 | 10,3 | 0,6 | 306 689 |
| Insgesamt | 275 | 13 077 478 | 610 157 | 1 293 572 | 118 827 | 14 489 877 | 90,3 | 8,9 | 0,8 | 270 393 |
| 3260 H.v.Zahnrädern, Getrieben, Lagern u. ä. | | | | | | | | | | |
| 20 - 99 | 129 | 981 591 | 71 579 | 60 575 | 1 005 | 1 043 170 | 94,1 | 5,8 | 0,1 | 157 105 |
| 100 - 499 | 79 | 2 475 358 | 55 525 | 286 033 | 4 527 | 2 765 918 | 89,5 | 10,3 | 0,2 | 164 923 |
| 500 und mehr | 32 | 8 113 274 | 117 998 | 1 625 045 | 97 472 | 9 835 791 | 82,5 | 16,5 | 1,0 | 152 141 |
| Insgesamt | 240 | 11 570 223 | 245 102 | 1 971 652 | 103 005 | 13 644 879 | 84,8 | 14,4 | 0,8 | 154 950 |
| 3270 H.v.Maschinen f. weitere bestimmte Wirtschaftszweige | | | | | | | | | | |
| 20 - 49 | 118 | 753 479 | 18 391 | 18 441 | 6 231 | 778 151 | 96,8 | 2,4 | 0,8 | 185 276 |
| 50 - 99 | 120 | 1 371 153 | 84 797 | 75 351 | 3 606 | 1 450 110 | 94,6 | 5,2 | 0,2 | 173 542 |
| 100 - 499 | 119 | 4 095 891 | 310 751 | 379 753 | 18 069 | 4 493 713 | 91,1 | 8,5 | 0,4 | 183 372 |
| 500 und mehr | 35 | 14 810 896 | 964 478 | 662 700 | 119 179 | 15 592 775 | 95,0 | 4,3 | 0,8 | 234 755 |
| Insgesamt | 392 | 21 031 420 | 1 378 417 | 1 136 245 | 147 084 | 22 314 750 | 94,2 | 5,1 | 0,7 | 215 636 |
| 3280 Sonstiger Maschinenbau | | | | | | | | | | |
| 20 - 49 | 679 | 3 721 871 | 444 751 | 284 074 | 6 564 | 4 012 509 | 92,8 | 7,1 | 0,2 | 177 750 |
| 50 - 99 | 419 | 5 139 740 | 485 664 | 430 591 | 24 098 | 5 594 430 | 91,9 | 7,7 | 0,4 | 191 102 |
| 100 - 199 | 274 | 7 038 406 | 519 805 | 506 403 | 45 459 | 7 590 268 | 92,7 | 6,7 | 0,6 | 198 732 |
| 200 - 499 | 195 | 11 176 344 | 729 998 | 984 351 | 65 212 | 12 225 906 | 91,4 | 8,1 | 0,5 | 205 857 |
| 500 - 999 | 74 | 9 991 229 | 509 387 | 449 227 | 136 061 | 10 576 517 | 94,5 | 4,2 | 1,3 | 199 972 |
| 1000 und mehr | 52 | 27 562 136 | 855 597 | 2 229 879 | 303 574 | 30 095 588 | 91,6 | 7,4 | 1,0 | 236 194 |
| Insgesamt | 1 693 | 64 629 725 | 3 545 201 | 4 884 525 | 580 968 | 70 095 218 | 92,2 | 7,0 | 0,8 | 212 555 |
| 32 Maschinenbau | | | | | | | | | | |
| 20 - 49 | 2 100 | 11 469 072 | 931 788 | 685 068 | 77 648 | 12 231 788 | 93,8 | 5,6 | 0,6 | 172 852 |
| 50 - 99 | 1 433 | 16 804 062 | 1 112 977 | 1 125 122 | 86 062 | 18 015 246 | 93,3 | 6,2 | 0,5 | 179 712 |
| 100 - 199 | 874 | 21 513 544 | 1 222 346 | 1 410 478 | 132 421 | 23 056 443 | 93,3 | 6,1 | 0,6 | 188 067 |
| 200 - 499 | 671 | 37 002 035 | 2 360 777 | 2 594 828 | 238 146 | 39 835 009 | 92,9 | 6,5 | 0,6 | 194 844 |
| 500 - 999 | 235 | 30 113 762 | 1 684 938 | 1 723 561 | 301 051 | 32 138 374 | 93,7 | 5,4 | 0,9 | 199 628 |
| 1000 und mehr | 173 | 85 243 061 | 3 908 158 | 7 567 274 | 1 036 690 | 93 847 024 | 90,8 | 8,1 | 1,1 | 221 021 |
| Insgesamt | 5 486 | 202 145 535 | 11 220 985 | 15 106 332 | 1 872 018 | 219 123 885 | 92,3 | 6,9 | 0,9 | 202 209 |
| 3311 H.v.Kraftwagen u. -motoren | | | | | | | | | | |
| Insgesamt | 36 | 179 010 841 | 1 276 961 | 35 390 396 | 661 395 | 215 062 632 | 83,2 | 16,5 | 0,3 | 375 535 |
| 3314 H.v.Teilen f. Kraftwagen u. -motoren | | | | | | | | | | |
| 20 - 49 | 95 | 545 678 | 66 432 | 6 842 | 1 858 | 554 378 | 98,4 | 1,2 | 0,3 | 174 500 |
| 50 - 99 | 65 | 960 075 | 34 199 | 21 697 | 1 521 | 983 294 | 97,6 | 2,2 | 0,2 | 212 415 |
| 100 - 199 | 53 | 1 461 896 | 18 200 | 55 170 | 3 537 | 1 520 603 | 96,1 | 3,6 | 0,2 | 192 537 |
| 200 - 499 | 69 | 3 904 102 | 138 927 | 138 764 | 16 797 | 4 059 663 | 96,2 | 3,4 | 0,4 | 191 483 |
| 500 - 999 | 31 | 3 973 708 | 77 932 | 97 849 | 43 605 | 4 115 162 | 96,6 | 2,4 | 1,1 | 183 616 |
| 1000 und mehr | 55 | 27 304 427 | 68 974 | 2 551 650 | 261 443 | 30 117 520 | 90,7 | 8,5 | 0,9 | 193 909 |
| Insgesamt | 368 | 36 149 886 | 404 665 | 2 871 972 | 328 761 | 41 350 618 | 92,3 | 6,9 | 0,8 | 192 656 |
| 3316 H.v.Karosserien, Aufbauten, Anhängern f. Kraftwagen | | | | | | | | | | |
| 20 - 99 | 138 | 1 348 308 | 137 734 | 186 577 | 3 550 | 1 538 436 | 87,6 | 12,1 | 0,2 | 227 479 |
| 100 - 199 | 40 | 1 241 351 | 67 006 | 34 579 | 4 853 | 1 280 783 | 96,9 | 2,7 | 0,4 | 226 920 |
| 200 und mehr | 50 | 8 048 391 | 136 558 | 505 084 | 57 812 | 8 611 287 | 93,5 | 5,9 | 0,7 | 246 248 |
| Insgesamt | 228 | 10 638 051 | 341 298 | 726 240 | 66 215 | 11 430 506 | 93,1 | 6,4 | 0,6 | 241 266 |
| 3324 H.v.Fahrrädern | | | | | | | | | | |
| Insgesamt | 18 | 1 300 666 | 10 093 | 54 132 | 1 859 | 1 356 656 | 95,9 | 4,0 | 0,1 | 251 745 |
| 3327 H.v.Kraftrad- u. Fahrradteilen | | | | | | | | | | |
| 20 - 99 | 21 | 192 171 | 5 064 | 33 225 | 145 | 225 541 | 85,2 | 14,7 | 0,1 | 210 191 |
| 100 und mehr | 7 | 309 787 | 2 584 | 27 615 | 1 743 | 339 146 | 91,3 | 8,1 | 0,5 | 165 116 |
| Insgesamt | 28 | 501 958 | 7 648 | 60 840 | 1 889 | 564 687 | 88,9 | 10,8 | 0,3 | 180 584 |
| 3380 Sonstiger Straßenfahrzeugbau | | | | | | | | | | |
| Insgesamt | 24 | 570 948 | 14 699 | 74 647 | 1 103 | 646 697 | 88,3 | 11,5 | 0,2 | 166 503 |

1) Ohne Umsatzsteuer.- 2) Ohne Heimerbeiter.

| Beschäftigte von ... bis ... | Unter- nehmen | U m s a t z 1) | | | | | Anteil am Gesamtumsatz | | | Gesamt- umsatz je Be- schäf- tigten 2) |
|---|------------------|---|---|--------------------|--|-------------|--|------------------------------|---|--|
| | | aus eigenen Erzeugnissen und aus industriellen / handwerklichen Dienstleistungen | | aus Handelsware | aus sonst. nichtind./ nichthand- werklichen Tätig- keiten | insgesamt | aus eigenen u. ind./ handw. Dienst- lei- stungen | aus Han- dels- ware | aus nicht- indu./ nicht- handw. Tätig- keiten | |
| | | zusammen | darunter aus industriel./ handwerkli. Dienstleist. | | | | | | | |
| | | | Anzahl | 1 000 DM | | | | | % | |
| 3390 Rep.v. Kraftfahrzeugen, Fahrrädern, Lackierung | | | | | | | | | | |
| 20 - 49 | 809 | 2 352 320 | 1 466 158 | 4 880 714 | 146 307 | 7 379 342 | 31,9 | 66,1 | 2,0 | 288 484 |
| 50 - 99 | 250 | 1 487 238 | 1 110 190 | 3 268 996 | 169 786 | 4 926 020 | 30,2 | 66,4 | 3,4 | 287 896 |
| 100 - 199 | 68 | 924 383 | 736 397 | 1 697 454 | 230 746 | 2 852 583 | 32,4 | 59,5 | 8,1 | 319 267 |
| 200 und mehr | 21 | 779 486 | 651 842 | 994 771 | 77 645 | 1 851 901 | 42,1 | 53,7 | 4,2 | 238 918 |
| Insgesamt | 1 148 | 5 543 427 | 3 964 588 | 10 841 935 | 624 484 | 17 009 847 | 32,6 | 63,7 | 3,7 | 286 476 |
| 33 Straßenfahrzeugbau, Rep.v. Kraftfahrzeugen usw. | | | | | | | | | | |
| 20 - 49 | 1 018 | 3 699 615 | 1 606 430 | 5 004 487 | 149 316 | 8 853 418 | 41,8 | 56,5 | 1,7 | 270 319 |
| 50 - 99 | 390 | 3 465 977 | 1 216 147 | 3 419 277 | 174 039 | 7 059 294 | 49,1 | 48,4 | 2,5 | 260 890 |
| 100 - 199 | 180 | 4 152 246 | 842 662 | 1 835 581 | 241 747 | 6 229 574 | 66,7 | 29,5 | 3,9 | 247 110 |
| 200 - 499 | 126 | 7 018 608 | 590 799 | 916 353 | 97 007 | 8 031 968 | 87,4 | 11,4 | 1,2 | 209 880 |
| 500 - 999 | 57 | 8 039 552 | 302 856 | 922 431 | 97 196 | 9 059 180 | 88,7 | 10,2 | 1,1 | 225 601 |
| 1000 und mehr | 79 | 209 339 777 | 1 461 058 | 37 922 033 | 926 400 | 248 188 210 | 84,3 | 15,3 | 0,4 | 334 023 |
| Insgesamt | 1 850 | 235 715 776 | 6 019 952 | 50 020 161 | 1 685 706 | 287 421 643 | 82,0 | 17,4 | 0,6 | 317 077 |
| 34 Schiffbau | | | | | | | | | | |
| 20 - 99 | 48 | 326 199 | 103 126 | 14 891 | 2 605 | 343 694 | 94,9 | 4,3 | 0,8 | 148 274 |
| 100 - 499 | 30 | 1 403 540 | 231 820 | 44 524 | 7 103 | 1 455 167 | 96,5 | 3,1 | 0,5 | 215 359 |
| 500 und mehr | 12 | 5 768 640 | 578 685 | 560 582 | 36 813 | 6 366 034 | 90,6 | 8,8 | 0,6 | 253 881 |
| Insgesamt | 90 | 7 498 378 | 913 631 | 619 996 | 46 521 | 8 164 896 | 91,8 | 7,6 | 0,6 | 243 213 |
| 35 Luft-u. Raumfahrzeugbau | | | | | | | | | | |
| Insgesamt | 53 | 15 267 493 | 1 652 702 | 243 214 | 209 578 | 15 720 284 | 97,1 | 1,5 | 1,3 | 220 633 |
| 3620 H.v. Geräten der Elektriz. erzeugung, -verteilung u. ä. | | | | | | | | | | |
| 20 - 49 | 415 | 1 923 398 | 156 555 | 267 288 | 4 920 | 2 195 606 | 87,6 | 12,2 | 0,2 | 157 838 |
| 50 - 99 | 280 | 3 180 356 | 189 491 | 161 561 | 14 512 | 3 356 429 | 94,8 | 4,8 | 0,4 | 167 073 |
| 100 - 199 | 202 | 4 508 895 | 122 645 | 285 653 | 92 397 | 4 886 944 | 92,3 | 5,8 | 1,9 | 188 770 |
| 200 - 499 | 163 | 8 248 347 | 95 163 | 778 045 | 65 108 | 9 091 499 | 90,7 | 8,6 | 0,7 | 184 435 |
| 500 - 999 | 77 | 8 085 432 | 416 745 | 1 536 856 | 54 485 | 9 676 773 | 83,6 | 15,9 | 0,6 | 181 929 |
| 1000 und mehr | 63 | 39 739 470 | 1 126 381 | 7 401 208 | 509 701 | 47 650 380 | 83,4 | 15,5 | 1,1 | 209 542 |
| Insgesamt | 1 200 | 65 685 899 | 2 106 980 | 10 430 610 | 741 123 | 76 857 631 | 85,5 | 13,6 | 1,0 | 195 645 |
| 3640 H.v. elektrischen Leuchten u. Lampen | | | | | | | | | | |
| 20 - 49 | 108 | 553 185 | 2 232 | 39 580 | 2 145 | 594 910 | 93,0 | 6,7 | 0,4 | 159 108 |
| 50 - 99 | 62 | 712 526 | 24 158 | 95 990 | 7 797 | 816 312 | 87,3 | 11,8 | 1,0 | 184 066 |
| 100 - 499 | 52 | 1 762 114 | 10 967 | 161 563 | 1 460 | 1 925 137 | 91,5 | 8,4 | 0,1 | 176 489 |
| 500 und mehr | 13 | 3 111 723 | 371 | 766 819 | 20 206 | 3 898 748 | 79,8 | 19,7 | 0,5 | 208 343 |
| Insgesamt | 235 | 6 139 548 | 37 729 | 1 063 952 | 31 608 | 7 235 108 | 84,9 | 14,7 | 0,4 | 191 430 |
| 3650 H.v. Elektrohaushaltsgeräten | | | | | | | | | | |
| 20 - 99 | 53 | 520 437 | 18 598 | 65 056 | 1 465 | 586 958 | 88,7 | 11,1 | 0,2 | 205 307 |
| 100 - 499 | 41 | 1 894 922 | 19 775 | 205 323 | 20 306 | 2 110 550 | 89,3 | 9,7 | 1,0 | 211 563 |
| 500 und mehr | 20 | 13 723 740 | 348 153 | 4 260 578 | 125 179 | 18 109 497 | 75,8 | 23,5 | 0,7 | 255 586 |
| Insgesamt | 114 | 16 129 099 | 386 526 | 4 530 957 | 146 949 | 20 807 004 | 77,5 | 21,8 | 0,7 | 248 621 |
| 3660 H.v. Zählern, Fernmelde-, Meß- u. Regelgeräten usw. | | | | | | | | | | |
| 20 - 49 | 427 | 2 120 950 | 123 407 | 109 484 | 11 981 | 2 242 415 | 94,6 | 4,9 | 0,5 | 162 467 |
| 50 - 99 | 247 | 2 682 824 | 99 353 | 177 244 | 21 007 | 2 881 075 | 93,1 | 6,2 | 0,7 | 167 599 |
| 100 - 199 | 155 | 3 255 269 | 24 718 | 166 127 | 22 455 | 3 443 851 | 94,5 | 4,8 | 0,7 | 161 848 |
| 200 - 499 | 136 | 7 045 597 | 293 824 | 740 978 | 78 474 | 7 865 049 | 89,6 | 9,4 | 1,0 | 184 828 |
| 500 - 999 | 49 | 5 082 401 | 197 822 | 875 643 | 38 578 | 5 996 621 | 84,8 | 14,6 | 0,6 | 166 694 |
| 1000 und mehr | 40 | 54 278 072 | 4 233 074 | 8 916 978 | 751 901 | 63 946 950 | 84,9 | 13,9 | 1,2 | 201 249 |
| Insgesamt | 1 054 | 74 465 112 | 4 972 198 | 10 986 453 | 924 397 | 86 375 962 | 86,2 | 12,7 | 1,1 | 192 568 |
| 3670 H.v. Rundfunk-, Fernseh- u. phonotechnischen Geräten | | | | | | | | | | |
| 20 - 99 | 67 | 599 202 | 18 251 | 122 219 | 7 654 | 729 075 | 82,2 | 16,8 | 1,0 | 193 640 |
| 100 und mehr | 66 | 15 736 558 | 474 585 | 6 925 798 | 234 658 | 22 897 014 | 68,7 | 30,2 | 1,0 | 295 631 |
| Insgesamt | 133 | 16 335 760 | 492 836 | 7 048 017 | 242 312 | 23 626 089 | 69,1 | 29,8 | 1,0 | 290 903 |
| 3690 Mont.v. elektrotechn. Erzeugnissen (oh. Bauinstallation) | | | | | | | | | | |
| 20 - 99 | 218 | 1 283 321 | 643 376 | 88 690 | 6 007 | 1 378 018 | 93,1 | 6,4 | 0,4 | 128 753 |
| 100 und mehr | 72 | 4 921 784 | 2 593 112 | 578 513 | 62 992 | 5 563 289 | 88,5 | 10,4 | 1,1 | 141 454 |
| Insgesamt | 290 | 6 205 105 | 3 236 488 | 667 203 | 68 999 | 6 941 307 | 89,4 | 9,6 | 1,0 | 138 737 |
| 36 Elektrotechnik, Rep.v. Haushaltsgeräten | | | | | | | | | | |
| 20 - 49 | 1 146 | 5 435 552 | 500 787 | 527 572 | 23 031 | 5 986 155 | 90,8 | 8,8 | 0,4 | 157 122 |
| 50 - 99 | 753 | 8 242 961 | 792 212 | 630 805 | 56 845 | 8 930 612 | 92,3 | 7,1 | 0,6 | 167 360 |
| 100 - 199 | 465 | 10 201 612 | 416 699 | 697 727 | 132 026 | 11 031 364 | 92,5 | 6,3 | 1,2 | 170 372 |
| 200 - 499 | 394 | 20 052 015 | 896 550 | 2 297 704 | 190 226 | 22 539 946 | 89,0 | 10,2 | 0,8 | 186 576 |
| 500 - 999 | 156 | 17 011 977 | 1 090 601 | 3 447 251 | 122 380 | 20 581 609 | 82,7 | 16,7 | 0,6 | 187 441 |
| 1000 und mehr | 149 | 126 387 804 | 7 583 804 | 27 466 383 | 1 645 041 | 155 499 228 | 81,3 | 17,7 | 1,1 | 215 318 |
| Insgesamt | 3 063 | 187 331 922 | 11 280 653 | 35 067 443 | 2 169 549 | 224 568 913 | 83,4 | 15,6 | 1,0 | 202 496 |

1) Ohne Umsatzsteuer.- 2) Ohne Heimarbeiter.

| Beschäftigte von ... bis ... | Unter- nehmen | U m s a t z 1) | | | | | Anteil am Gesamtumsatz | | | Gesamt- umsatz je Be- schäf- tigten 2) |
|---|------------------|---|--|--------------------|--|------------|--|------------------------------|---|--|
| | | aus eigenen Erzeugnissen und aus industriellen / handwerklichen Dienstleistungen | | aus Handelsware | aus sonst. nichtind./ nichthand- werklichen Tätig- keiten | insgesamt | aus eigenen Erzeugn. u. ind./ handw. Dienst- lei- stungen | aus Han- dels- ware | aus nicht- indu./ nicht- handw. Tätig- keiten | |
| | | zusammen | darunter aus industriell./ handwerk- Dienstleist. | | | | | | | |
| | | | Anzahl | | | 1 000 DM | | | DM | |
| 3711 Optik (oh. Augenoptik, Foto-u. Kinotechnik) | | | | | | | | | | |
| 20 - 99 | 42 | 229 213 | 16 582 | 32 677 | 274 | 262 164 | 87,4 | 12,5 | 0,1 | 129 724 |
| 100 und mehr | 26 | 2 622 768 | 126 917 | 560 733 | 29 721 | 3 213 222 | 81,6 | 17,5 | 0,9 | 176 461 |
| Insgesamt | 68 | 2 851 981 | 143 498 | 593 410 | 29 995 | 3 475 386 | 82,1 | 17,1 | 0,9 | 171 792 |
| 3715 Augenoptik | | | | | | | | | | |
| 20 - 99 | 67 | 288 124 | 6 179 | 54 986 | 884 | 343 994 | 83,8 | 16,0 | 0,3 | 132 357 |
| 100 und mehr | 28 | 1 456 071 | 23 045 | 338 843 | 24 810 | 1 819 725 | 80,0 | 18,6 | 1,4 | 127 218 |
| Insgesamt | 95 | 1 744 195 | 29 223 | 393 830 | 25 694 | 2 163 719 | 80,8 | 18,2 | 1,2 | 128 008 |
| 3721 H.v. Foto-, Projektions-u. Kinogeräten | | | | | | | | | | |
| 20 - 99 | 23 | 188 851 | 4 286 | 6 662 | 1 537 | 197 050 | 95,8 | 3,4 | 0,8 | 171 199 |
| 100 und mehr | 31 | 1 837 637 | 155 806 | 1 243 645 | 80 296 | 3 161 579 | 58,1 | 39,3 | 2,5 | 265 434 |
| Insgesamt | 54 | 2 026 488 | 160 092 | 1 250 307 | 81 833 | 3 358 628 | 60,3 | 37,2 | 2,4 | 257 130 |
| 3751 Feinmechanik (oh. H.v. medizinisch-u. ä. Erzeugnissen) | | | | | | | | | | |
| 20 - 99 | 167 | 1 070 011 | 79 803 | 93 509 | 5 932 | 1 169 452 | 91,5 | 8,0 | 0,5 | 151 323 |
| 100 und mehr | 80 | 4 199 643 | 171 176 | 345 453 | 34 988 | 4 580 083 | 91,7 | 7,5 | 0,8 | 163 404 |
| Insgesamt | 247 | 5 269 654 | 250 979 | 438 961 | 40 920 | 5 749 535 | 91,7 | 7,6 | 0,7 | 160 793 |
| 3760 H.v. medizin-u. orthopädiemechanischen Erzeugnissen | | | | | | | | | | |
| 20 - 99 | 535 | 2 017 981 | 116 159 | 256 660 | 23 364 | 2 298 005 | 87,8 | 11,2 | 1,0 | 112 627 |
| 100 - 199 | 41 | 788 250 | 686 | 55 148 | 1 994 | 845 392 | 93,2 | 6,5 | 0,2 | 148 443 |
| 200 und mehr | 35 | 3 533 456 | 269 157 | 932 921 | 25 013 | 4 491 390 | 78,7 | 20,8 | 0,6 | 171 517 |
| Insgesamt | 611 | 6 339 687 | 386 002 | 1 244 728 | 50 371 | 7 634 786 | 83,0 | 16,3 | 0,7 | 146 023 |
| 3771 H.v. Uhren | | | | | | | | | | |
| 20 - 99 | 56 | 363 390 | 2 487 | 26 450 | 1 394 | 391 234 | 92,9 | 6,8 | 0,4 | 165 778 |
| 100 und mehr | 17 | 808 954 | 1 420 | 112 979 | 6 219 | 928 152 | 87,2 | 12,2 | 0,7 | 177 569 |
| Insgesamt | 73 | 1 172 344 | 3 907 | 139 429 | 7 614 | 1 319 386 | 88,9 | 10,6 | 0,6 | 173 901 |
| 37 Feinmechanik, Optik, H.v. Uhren | | | | | | | | | | |
| 20 - 49 | 655 | 2 094 020 | 140 532 | 270 010 | 24 145 | 2 388 175 | 87,7 | 11,3 | 1,0 | 116 999 |
| 50 - 99 | 235 | 2 063 549 | 84 962 | 200 934 | 9 242 | 2 273 724 | 90,8 | 8,8 | 0,4 | 143 454 |
| 100 - 199 | 119 | 2 568 990 | 29 713 | 263 668 | 25 362 | 2 858 020 | 89,9 | 9,2 | 0,9 | 168 187 |
| 200 - 499 | 91 | 3 898 771 | 33 144 | 580 536 | 37 905 | 4 517 212 | 86,3 | 12,9 | 0,8 | 163 150 |
| 500 - 999 | 32 | 3 370 000 | 176 980 | 520 023 | 57 523 | 3 947 546 | 85,4 | 13,2 | 1,5 | 182 790 |
| 1000 und mehr | 16 | 5 409 018 | 508 370 | 2 225 494 | 82 251 | 7 716 763 | 70,1 | 28,8 | 1,1 | 178 278 |
| Insgesamt | 1 148 | 19 404 348 | 973 701 | 4 060 665 | 236 427 | 23 701 441 | 81,9 | 17,1 | 1,0 | 162 534 |
| 3810 H.v. Handelswaffen u. deren Munition | | | | | | | | | | |
| Insgesamt | 26 | 3 987 046 | 48 726 | 551 956 | 94 321 | 4 633 323 | 86,1 | 11,9 | 2,0 | 221 405 |
| 3821 H.v. Werkzeugen sowie Geräten f.d. Landwirtschaft | | | | | | | | | | |
| 20 - 99 | 214 | 1 280 671 | 55 773 | 229 495 | 9 953 | 1 520 120 | 84,2 | 15,1 | 0,7 | 155 777 |
| 100 und mehr | 71 | 2 905 904 | 73 781 | 564 060 | 12 518 | 3 482 483 | 83,4 | 16,2 | 0,4 | 158 108 |
| Insgesamt | 285 | 4 186 576 | 129 553 | 793 556 | 22 472 | 5 002 603 | 83,7 | 15,9 | 0,4 | 157 393 |
| 3830 H.v. Heiz-u. Kochgeräten | | | | | | | | | | |
| Insgesamt | 39 | 2 367 083 | 48 783 | 262 518 | 4 115 | 2 633 716 | 89,9 | 10,0 | 0,2 | 220 506 |
| 3842 H.v. Stahlblechwaren (oh. Möbel) | | | | | | | | | | |
| 20 - 49 | 279 | 1 487 983 | 53 969 | 84 605 | 5 905 | 1 578 493 | 94,3 | 5,4 | 0,4 | 174 358 |
| 50 - 99 | 176 | 2 314 485 | 56 454 | 257 146 | 10 572 | 2 582 203 | 89,6 | 10,0 | 0,4 | 214 593 |
| 100 - 199 | 96 | 2 527 123 | 79 671 | 270 447 | 24 309 | 2 821 879 | 89,6 | 9,6 | 0,9 | 214 226 |
| 200 - 499 | 70 | 4 066 747 | 44 507 | 236 011 | 15 070 | 4 317 829 | 94,2 | 5,5 | 0,3 | 212 589 |
| 500 - 999 | 14 | 2 763 720 | 7 006 | 67 180 | 16 437 | 2 847 338 | 97,1 | 2,4 | 0,6 | 261 712 |
| 1000 und mehr | 5 | 1 331 288 | 21 203 | 86 758 | 40 577 | 1 458 623 | 91,3 | 5,9 | 2,8 | 216 638 |
| Insgesamt | 640 | 14 491 348 | 262 810 | 1 002 147 | 112 870 | 15 606 365 | 92,9 | 6,4 | 0,7 | 218 547 |
| 3844 H.v. NE-Metallblechwaren (oh. Möbel) | | | | | | | | | | |
| 20 - 49 | 70 | 460 321 | 46 467 | 46 552 | 2 957 | 509 830 | 90,3 | 9,1 | 0,6 | 217 962 |
| 50 - 99 | 53 | 626 073 | 4 560 | 63 438 | 718 | 690 229 | 90,7 | 9,2 | 0,1 | 182 560 |
| 100 und mehr | 56 | 2 944 604 | 106 185 | 211 677 | 9 365 | 3 165 647 | 93,0 | 6,7 | 0,3 | 199 461 |
| Insgesamt | 179 | 4 030 998 | 157 212 | 321 668 | 13 041 | 4 365 707 | 92,3 | 7,4 | 0,3 | 198 523 |
| 3847 H.v. Möbeln aus Metall | | | | | | | | | | |
| 20 - 49 | 73 | 413 344 | 32 848 | 10 467 | 628 | 424 439 | 97,4 | 2,5 | 0,1 | 183 747 |
| 50 - 99 | 50 | 668 718 | 7 914 | 54 460 | 1 427 | 724 605 | 92,3 | 7,5 | 0,2 | 199 285 |
| 100 - 199 | 56 | 1 328 649 | 23 881 | 93 525 | 9 263 | 1 431 438 | 92,8 | 6,5 | 0,6 | 184 223 |
| 200 - 499 | 32 | 2 215 691 | 8 711 | 144 055 | 22 977 | 2 382 722 | 93,0 | 6,0 | 1,0 | 232 997 |
| 500 und mehr | 18 | 3 052 964 | 39 833 | 301 525 | 12 271 | 3 366 760 | 90,7 | 9,0 | 0,4 | 200 224 |
| Insgesamt | 229 | 7 679 366 | 113 188 | 604 032 | 46 567 | 8 329 964 | 92,2 | 7,3 | 0,6 | 204 379 |
| 3848 H.v. Panzerschränken (Tresoren) | | | | | | | | | | |
| Insgesamt | 16 | 396 645 | 8 132 | 39 702 | 2 329 | 498 676 | 90,4 | 9,1 | 0,5 | 226 823 |

1) Ohne Umsatzsteuer. - 2) Ohne Heimarbeiter.

| Beschäftigte von ... bis ... | Unter- nehmen | U m s a t z 1) | | | | | Anteil am Gesamtumsatz | | | Gesamt- umsatz je Be- schäftig- ten 2) |
|---|------------------|---|--|--------------------|--|-------------|--|------------------------------|---|--|
| | | aus eigenen Erzeugnissen und aus industriellen / handwerklichen Dienstleistungen | | aus Handelsware | aus sonst. nichtind./ nichthand- werklichen Tätig- keiten | insgesamt | aus eigenen Erzeugn. u. ind./ handw. Dienst- lei- stungen | aus Han- dels- ware | aus nicht- indu./ nicht- handw. Tätig- keiten | |
| | | zusammen | darunter aus industriell./ handwerk- Dienstleist. | | | | | | | |
| Anzahl | | 1 000 DM | | | | | % | | | DM |
| 3849 H.v. Feinstblechpackungen | | | | | | | | | | |
| 20 - 99 | 13 | 114 641 | 14 200 | 3 800 | 732 | 119 172 | 96,2 | 3,2 | 0,6 | 179 750 |
| 100 und mehr | 18 | 2 968 172 | 4 193 | 239 013 | 5 180 | 3 206 365 | 92,6 | 7,3 | 0,2 | 267 576 |
| Insgesamt | 31 | 3 082 813 | 18 393 | 236 813 | 5 911 | 3 325 537 | 92,7 | 7,1 | 0,2 | 262 972 |
| 3850 H.v. Schließern, Beschlägen | | | | | | | | | | |
| 20 - 99 | 116 | 794 708 | 465 | 103 331 | 3 236 | 901 275 | 88,2 | 11,5 | 0,4 | 156 014 |
| 100 - 499 | 71 | 2 330 960 | 2 431 | 235 965 | 15 303 | 2 582 228 | 90,3 | 9,1 | 0,6 | 152 416 |
| 500 - 999 | 15 | 1 416 256 | 8 212 | 367 937 | 14 372 | 1 798 564 | 78,7 | 20,5 | 0,8 | 167 821 |
| 1000 und mehr | 13 | 3 955 354 | 8 961 | 70 024 | 46 691 | 4 072 069 | 97,1 | 1,7 | 1,1 | 172 692 |
| Insgesamt | 215 | 8 497 277 | 20 070 | 777 257 | 79 602 | 9 354 136 | 90,8 | 8,3 | 0,9 | 164 062 |
| 3871 H.v. Schneidwaren, Bestecken | | | | | | | | | | |
| 20 - 99 | 60 | 390 275 | 2 656 | 70 181 | 1 440 | 461 896 | 84,5 | 15,2 | 0,3 | 156 517 |
| 100 und mehr | 14 | 1 302 100 | 29 773 | 502 391 | 15 471 | 1 819 962 | 71,5 | 27,6 | 0,9 | 185 635 |
| Insgesamt | 74 | 1 692 375 | 32 429 | 572 571 | 16 911 | 2 281 858 | 74,2 | 25,1 | 0,7 | 178 898 |
| 3882 H.v. sonst. Metallwaren (oh.-kurzwaren) | | | | | | | | | | |
| 20 - 49 | 68 | 340 738 | 17 273 | 82 387 | 1 101 | 424 226 | 80,3 | 19,4 | 0,3 | 190 330 |
| 50 - 99 | 38 | 454 898 | 2 322 | 28 959 | 128 | 483 986 | 94,0 | 6,0 | 0,0 | 180 587 |
| 100 - 199 | 36 | 799 797 | 2 207 | 181 022 | 3 974 | 984 793 | 81,2 | 18,4 | 0,4 | 191 528 |
| 200 - 499 | 25 | 1 501 034 | 19 024 | 88 584 | 25 718 | 1 615 366 | 92,9 | 5,5 | 1,6 | 205 521 |
| 500 und mehr | 14 | 2 195 042 | 34 558 | 164 110 | 4 277 | 2 363 429 | 92,9 | 6,9 | 0,2 | 199 906 |
| Insgesamt | 181 | 5 291 509 | 75 384 | 545 062 | 35 199 | 5 871 770 | 90,1 | 9,3 | 0,6 | 197 482 |
| 3889 H.v. Metallkurzwaren, leichten Preß-, Zieh- u. Stanzteilen | | | | | | | | | | |
| 20 - 49 | 118 | 613 993 | 14 073 | 8 916 | 1 391 | 624 301 | 98,3 | 1,4 | 0,2 | 156 074 |
| 50 - 99 | 89 | 1 064 310 | 39 796 | 86 806 | 6 160 | 1 157 276 | 92,0 | 7,5 | 0,5 | 180 650 |
| 100 - 199 | 66 | 1 408 155 | 4 053 | 75 212 | 3 680 | 1 487 046 | 94,7 | 5,1 | 0,2 | 156 230 |
| 200 und mehr | 41 | 2 652 427 | 46 870 | 250 894 | 14 017 | 2 917 399 | 90,9 | 8,6 | 0,5 | 179 038 |
| Insgesamt | 314 | 5 738 884 | 104 792 | 421 829 | 25 249 | 6 185 961 | 92,8 | 6,8 | 0,4 | 170 793 |
| 38 H.v. Eisen-, Blech- u. Metallwaren | | | | | | | | | | |
| 20 - 49 | 868 | 4 409 526 | 204 058 | 451 719 | 15 933 | 4 877 178 | 90,4 | 9,3 | 0,3 | 171 422 |
| 50 - 99 | 593 | 7 039 924 | 188 398 | 746 758 | 31 258 | 7 817 940 | 90,0 | 9,6 | 0,4 | 187 764 |
| 100 - 199 | 386 | 9 113 084 | 129 151 | 936 621 | 58 784 | 10 108 489 | 90,2 | 9,3 | 0,6 | 186 447 |
| 200 - 499 | 262 | 14 289 780 | 111 644 | 1 177 010 | 88 038 | 15 554 829 | 91,9 | 7,6 | 0,6 | 195 632 |
| 500 - 999 | 78 | 9 966 212 | 208 414 | 1 099 473 | 50 240 | 11 115 926 | 89,7 | 9,9 | 0,5 | 201 858 |
| 1000 und mehr | 42 | 16 623 392 | 177 807 | 1 717 530 | 214 333 | 18 555 254 | 89,6 | 9,3 | 1,2 | 205 637 |
| Insgesamt | 2 229 | 61 441 919 | 1 019 472 | 6 129 111 | 458 586 | 68 029 615 | 90,3 | 9,0 | 0,7 | 194 862 |
| 5060 H.v. Büromaschinen | | | | | | | | | | |
| Insgesamt | 31 | 1 542 407 | 42 978 | 783 988 | 38 486 | 2 364 881 | 65,2 | 33,2 | 1,6 | 189 631 |
| 5080 H.v. ADV-Geräten u. -Einrichtungen | | | | | | | | | | |
| Insgesamt | 113 | 24 206 117 | 2 655 186 | 7 057 950 | 4 235 796 | 35 499 862 | 68,2 | 19,9 | 11,9 | 351 567 |
| 50 H.v. Büromaschinen, ADV-Geräten u. -Einrichtungen | | | | | | | | | | |
| 20 - 99 | 76 | 611 653 | 25 761 | 71 157 | 4 643 | 687 453 | 89,0 | 10,4 | 0,7 | 194 914 |
| 100 - 499 | 51 | 1 906 456 | 112 238 | 902 985 | 24 060 | 2 833 501 | 67,3 | 31,9 | 0,8 | 296 730 |
| 500 und mehr | 17 | 23 230 415 | 2 560 164 | 6 867 796 | 4 245 578 | 34 343 789 | 67,6 | 20,0 | 12,4 | 342 168 |
| Insgesamt | 144 | 25 748 524 | 2 698 163 | 7 841 938 | 4 274 281 | 37 864 743 | 68,0 | 20,7 | 11,3 | 333 765 |
| Investitionsgüter produzierendes Gewerbe | | | | | | | | | | |
| 20 - 49 | 7 327 | 34 856 179 | 4 551 491 | 7 210 217 | 337 978 | 42 404 374 | 82,2 | 17,0 | 0,8 | 176 399 |
| 50 - 99 | 4 265 | 47 221 573 | 5 227 454 | 6 551 150 | 398 892 | 54 171 616 | 87,2 | 12,1 | 0,7 | 182 012 |
| 100 - 199 | 2 481 | 58 978 955 | 4 533 591 | 5 735 335 | 657 877 | 65 372 167 | 90,2 | 8,8 | 1,0 | 188 560 |
| 200 - 499 | 1 802 | 96 136 629 | 5 194 697 | 8 804 280 | 741 077 | 105 681 986 | 91,0 | 8,3 | 0,7 | 192 971 |
| 500 - 999 | 617 | 77 251 515 | 4 436 580 | 8 237 369 | 696 866 | 86 185 749 | 89,6 | 9,6 | 0,8 | 200 914 |
| 1000 und mehr | 516 | 496 511 465 | 18 655 038 | 84 776 104 | 8 632 258 | 589 919 827 | 84,2 | 14,4 | 1,5 | 260 263 |
| Insgesamt | 17 008 | 810 956 316 | 42 598 851 | 121 314 455 | 11 464 948 | 943 735 719 | 85,9 | 12,9 | 1,2 | 228 616 |

1) Ohne Umsatzsteuer. - 2) Ohne Heimarbeiter.

| Beschäftigte von ... bis ... | Unter- nehmen | U m s a t z 1) | | | | | Anteil am Gesamtumsatz | | | Gesamt- umsatz je Be- schäf- tigten 2) |
|---|------------------|---|--|--------------------|--|---------------|--|------------------------------|--|--|
| | | aus eigenen Erzeugnissen und aus industriellen / handwerklichen Dienstleistungen | | aus Handelsware | aus sonst. nichtind./ nichthand- werklichen Tätig- keiten | insgesamt | aus eigenen Erzeugn. u. ind./ handw. Dienst- lei- stungen | aus Han- dels- ware | aus nicht- indu- / nicht- handw. Tätig- keiten | |
| | | zusammen | darunter aus industriell./ handwerk- Dienstleist. | | | | | | | |
| | | | Anzahl | | | 1 000 DM | | | % | |
| Bergbau | | | | | | | | | | |
| 20 - 49 | 29 | 192 054 | 26 651 | 26 876 | 576 | 219 505 | 87,5 | 12,2 | 0,3 | 239 621 |
| 50 - 99 | 18 | 663 158 | 304 857 | 801 | 30 842 | 694 801 | 95,4 | 0,1 | 4,4 | 541 536 |
| 100 - 499 | 13 | 942 626 | 124 655 | 63 569 | 4 134 | 1 010 329 | 93,3 | 6,3 | 0,4 | 473 222 |
| 500 - 999 | 7 | 2 031 985 | 281 805 | 325 313 | 35 511 | 2 392 808 | 84,9 | 13,6 | 1,5 | 564 608 |
| 1000 und mehr | 10 | 23 414 695 | 546 322 | 1 496 446 | 408 664 | 25 319 805 | 92,5 | 5,9 | 1,6 | 165 222 |
| Insgesamt | 77 | 27 244 518 | 1 284 289 | 1 913 003 | 479 728 | 29 637 249 | 91,9 | 6,5 | 1,6 | 183 151 |
| Grundstoff- u. Produktionsgütergewerbe | | | | | | | | | | |
| 20 - 49 | 2 077 | 15 027 790 | 405 876 | 1 437 367 | 169 787 | 16 634 945 | 90,3 | 8,6 | 1,0 | 250 872 |
| 50 - 99 | 1 087 | 22 181 348 | 347 324 | 3 703 282 | 221 865 | 26 106 495 | 85,0 | 14,2 | 0,8 | 345 089 |
| 100 - 199 | 722 | 25 240 054 | 731 052 | 3 294 507 | 349 021 | 28 883 583 | 87,4 | 11,4 | 1,2 | 286 518 |
| 200 - 499 | 537 | 42 241 024 | 2 408 330 | 5 521 244 | 496 100 | 48 258 367 | 87,5 | 11,4 | 1,0 | 294 965 |
| 500 - 999 | 207 | 50 996 160 | 5 876 483 | 11 187 838 | 876 188 | 63 060 185 | 80,9 | 17,7 | 1,4 | 444 163 |
| 1000 und mehr | 196 | 251 151 497 | 5 150 128 | 59 412 439 | 6 899 381 | 317 463 316 | 79,1 | 18,7 | 2,2 | 383 927 |
| Insgesamt | 4 826 | 406 837 873 | 14 319 134 | 84 556 676 | 9 012 341 | 500 406 891 | 81,3 | 16,9 | 1,8 | 363 782 |
| Verbrauchsgüter produzierendes Gewerbe | | | | | | | | | | |
| 20 - 49 | 5 517 | 26 303 872 | 1 412 199 | 1 644 890 | 165 707 | 28 114 469 | 93,6 | 5,9 | 0,6 | 156 799 |
| 50 - 99 | 2 829 | 30 687 703 | 345 686 | 3 149 391 | 381 838 | 34 218 933 | 89,7 | 9,2 | 1,1 | 174 892 |
| 100 - 199 | 1 620 | 39 863 016 | 1 200 529 | 3 365 686 | 537 309 | 43 766 011 | 91,1 | 7,7 | 1,2 | 195 013 |
| 200 - 499 | 1 054 | 59 059 901 | 932 808 | 5 079 817 | 557 612 | 64 697 330 | 91,3 | 7,9 | 0,9 | 202 201 |
| 500 - 999 | 272 | 33 200 800 | 572 327 | 4 117 630 | 564 208 | 37 882 637 | 87,6 | 10,9 | 1,5 | 203 569 |
| 1000 und mehr | 145 | 55 234 646 | 367 030 | 6 394 720 | 1 291 319 | 62 920 685 | 87,8 | 10,2 | 2,1 | 226 637 |
| Insgesamt | 11 437 | 244 349 939 | 5 431 178 | 23 752 133 | 3 497 993 | 271 600 065 | 90,0 | 8,7 | 1,3 | 196 375 |
| Nahrungs- u. Genußmittelgewerbe | | | | | | | | | | |
| 20 - 49 | 1 734 | 12 758 950 | 125 642 | 1 598 856 | 123 917 | 14 481 722 | 88,1 | 11,0 | 0,9 | 257 291 |
| 50 - 99 | 907 | 17 823 341 | 202 890 | 1 308 456 | 231 592 | 19 963 389 | 89,3 | 9,5 | 1,2 | 316 091 |
| 100 - 499 | 959 | 66 705 181 | 513 269 | 9 037 314 | 1 153 987 | 76 896 482 | 86,7 | 11,8 | 1,5 | 393 243 |
| 500 - 999 | 122 | 29 508 768 | 716 751 | 5 563 110 | 645 494 | 35 717 372 | 82,6 | 15,6 | 1,8 | 433 711 |
| 1000 und mehr | 68 | 68 777 264 | 363 220 | 10 400 022 | 639 976 | 79 817 262 | 86,2 | 13,0 | 0,8 | 535 920 |
| Insgesamt | 3 790 | 195 573 503 | 1 321 772 | 28 507 758 | 2 794 965 | 226 876 227 | 86,2 | 12,6 | 1,2 | 415 315 |
| Bergbau u. Verarbeitendes Gewerbe insgesamt | | | | | | | | | | |
| 20 - 49 | 16 684 | 89 138 844 | 6 521 859 | 11 918 206 | 797 965 | 101 855 015 | 87,5 | 11,7 | 0,8 | 187 480 |
| 50 - 99 | 9 106 | 118 577 123 | 7 028 211 | 15 313 080 | 1 265 029 | 135 155 233 | 87,7 | 11,3 | 0,3 | 213 389 |
| 100 - 199 | 5 407 | 149 706 062 | 6 777 998 | 15 827 224 | 1 858 111 | 167 391 397 | 89,4 | 9,5 | 1,1 | 222 376 |
| 200 - 499 | 3 780 | 239 461 324 | 8 860 932 | 25 074 528 | 2 639 005 | 267 174 858 | 89,6 | 9,4 | 1,0 | 232 644 |
| 500 - 999 | 1 226 | 192 989 228 | 11 884 546 | 29 431 259 | 2 818 266 | 225 238 753 | 95,7 | 13,1 | 1,3 | 266 389 |
| 1000 und mehr | 935 | 895 089 567 | 25 081 738 | 162 479 730 | 17 871 598 | 1 075 440 895 | 83,2 | 15,1 | 1,7 | 292 771 |
| Insgesamt | 37 138 | 1 684 962 149 | 66 155 285 | 260 044 026 | 27 249 975 | 1 972 256 150 | 85,4 | 13,2 | 1,4 | 259 686 |

1) Ohne Umsatzsteuer.- 2) Ohne Heimarbeiter.

| Lfd. Nr. | Beschäftigte von ... bis ... | Eingänge an Roh-, Hilfs- und Betriebs- stoffen | Anfangsbest. abzüglich Endbestand an Roh-, Hilfs- u. Betriebs- stoffen | Verbrauch an Roh-, Hilfs- und Betriebsstoffen (Materialverbrauch) | | Eingänge an Handelsware | Anfangsbest. abzüglich Endbestand an Handelsware | Einsatz an Handelsware | Kosten für Lohn- arbeiten |
|------------------------------------|---------------------------------|--|---|---|-----------------------------------|-------------------------------|--|---------------------------|---------------------------------|
| | | | | insgesamt | | | | | |
| | | | | Sp.1 + Sp.2 | darunter Energie- verbrauch | | | | |
| 1 | 2 | 3 | 4 | 5 | 6 | Sp.5 + Sp.6 | 8 | | |
| 3021 H.v. Gesenk- u. Leichten | | | | | | | | | |
| 1 | 20 - 99 | 530 868 | +3 354 | 534 223 | 44 716 | 84 325 | +286 | 84 611 | 75 388 |
| 2 | 100 - 199 | 501 099 | -3 672 | 497 427 | 42 725 | 84 425 | +5 627 | 90 053 | 65 422 |
| 3 | 200 - 499 | 844 296 | +469 | 844 765 | 67 786 | 37 299 | -1 012 | 36 287 | 136 809 |
| 4 | 500 und mehr | 1 174 770 | +6 973 | 1 181 743 | 102 682 | 118 946 | -2 442 | 116 504 | 179 196 |
| 5 | Insgesamt | 3 051 033 | +7 125 | 3 058 158 | 257 910 | 324 996 | +2 459 | 327 455 | 456 815 |
| 3025 Stahlverformung, ang., | | | | | | | | | |
| 6 | 20 - 49 | 761 171 | +4 164 | 765 335 | 117 836 | 60 484 | -48 | 60 436 | 86 188 |
| 7 | 50 - 99 | 889 775 | +1 092 | 890 866 | 112 863 | 54 246 | +673 | 54 919 | 107 418 |
| 8 | 100 - 499 | 2 219 065 | +31 838 | 2 250 903 | 229 374 | 237 993 | -135 | 237 858 | 318 623 |
| 9 | 500 und mehr | 777 802 | +6 474 | 784 277 | 72 832 | 28 441 | -1 668 | 26 773 | 72 134 |
| 10 | Insgesamt | 4 647 813 | +43 568 | 4 691 381 | 532 904 | 381 164 | -1 178 | 379 986 | 584 363 |
| 3111 H.v. Stahl-u. | | | | | | | | | |
| 11 | 20 - 49 | 1 298 777 | -15 345 | 1 283 432 | 34 172 | 62 499 | +55 | 62 555 | 191 444 |
| 12 | 50 - 99 | 1 439 948 | +4 553 | 1 444 500 | 29 373 | 109 803 | +1 158 | 110 962 | 226 563 |
| 13 | 100 - 199 | 1 647 651 | -3 366 | 1 644 285 | 34 139 | 83 066 | -948 | 82 118 | 440 946 |
| 14 | 200 - 499 | 1 588 460 | +4 024 | 1 592 484 | 34 254 | 80 824 | +131 | 80 955 | 270 280 |
| 15 | 500 und mehr | 775 339 | -4 532 | 770 806 | 29 732 | 27 316 | -3 859 | 23 457 | 683 030 |
| 16 | Insgesamt | 6 750 174 | -14 667 | 6 735 508 | 161 669 | 363 508 | -3 463 | 350 046 | 1 812 263 |
| 3114 Weichenbau, H.v. Kreuzungen | | | | | | | | | |
| 17 | Insgesamt | 68 334 | +6 761 | 75 095 | 2 321 | 48 411 | +113 | 48 524 | 2 836 |
| 3117 H.v. | | | | | | | | | |
| 18 | Insgesamt | 650 481 | +6 055 | 656 536 | 22 269 | 36 740 | +496 | 37 236 | 97 010 |
| 3151 Kessel-u. | | | | | | | | | |
| 19 | 20 - 99 | 581 033 | +2 684 | 583 717 | 16 677 | 88 776 | -1 893 | 86 884 | 219 277 |
| 20 | 100 - 499 | 1 043 666 | -19 884 | 1 023 783 | 25 559 | 36 505 | -1 907 | 34 598 | 299 725 |
| 21 | 500 und mehr | 3 560 224 | -24 622 | 3 535 603 | 76 759 | 432 798 | -29 617 | 403 181 | 1 207 574 |
| 22 | Insgesamt | 5 184 924 | -41 821 | 5 143 102 | 118 995 | 558 079 | -33 417 | 524 662 | 1 726 576 |
| 3179 Rep.v. | | | | | | | | | |
| 23 | Insgesamt | 37 210 | -359 | 36 850 | 4 127 | 2 190 | - | 2 190 | 3 754 |
| 31 Stahl-u. Leichtmetallbau, | | | | | | | | | |
| 24 | 20 - 49 | 1 589 029 | -11 754 | 1 577 275 | 44 398 | 71 863 | +381 | 72 244 | 275 251 |
| 25 | 50 - 99 | 1 919 052 | +2 624 | 1 915 676 | 44 976 | 212 654 | -429 | 212 225 | 387 807 |
| 26 | 100 - 199 | 2 269 420 | -10 088 | 2 259 333 | 49 499 | 131 415 | -1 357 | 130 058 | 569 802 |
| 27 | 200 - 499 | 2 214 760 | +2 832 | 2 217 592 | 52 887 | 135 111 | -1 250 | 133 861 | 460 208 |
| 28 | 500 - 999 | 1 022 685 | -707 | 1 021 978 | 30 359 | 19 626 | -2 212 | 17 414 | 174 033 |
| 29 | 1000 und mehr | 4 594 942 | -12 122 | 4 582 820 | 122 782 | 473 629 | -35 793 | 437 836 | 1 822 721 |
| 30 | Insgesamt | 13 603 889 | -29 215 | 13 574 674 | 344 902 | 1 044 300 | -40 660 | 1 003 640 | 3 689 822 |
| 3210 H.v. landwirtschaftlichen | | | | | | | | | |
| 31 | 20 - 99 | 369 233 | +3 233 | 372 466 | 9 830 | 39 913 | -3 610 | 36 303 | 4 727 |
| 32 | 100 - 499 | 764 708 | -10 526 | 754 182 | 29 221 | 233 559 | -461 | 233 098 | 29 671 |
| 33 | 500 und mehr | 2 827 631 | +41 056 | 2 868 687 | 70 305 | 311 298 | -6 527 | 304 771 | 141 612 |
| 34 | Insgesamt | 3 961 572 | +33 763 | 3 995 335 | 109 357 | 584 771 | -10 598 | 574 172 | 176 010 |
| 3220 H.v. | | | | | | | | | |
| 35 | 20 - 49 | 445 075 | -6 154 | 438 921 | 26 732 | 34 330 | -15 | 34 315 | 131 984 |
| 36 | 50 - 99 | 669 188 | +8 738 | 677 926 | 35 086 | 112 502 | -825 | 111 677 | 169 621 |
| 37 | 100 - 499 | 3 083 997 | -14 942 | 3 069 055 | 115 346 | 270 046 | -14 807 | 255 238 | 441 564 |
| 38 | 500 - 999 | 1 798 135 | +10 669 | 1 808 804 | 57 062 | 290 341 | -12 173 | 278 168 | 246 721 |
| 39 | 1000 und mehr | 2 581 423 | -23 506 | 2 557 916 | 102 780 | 328 020 | -12 456 | 315 564 | 321 458 |
| 40 | Insgesamt | 8 577 878 | -25 196 | 8 552 682 | 337 007 | 1 035 239 | -40 276 | 994 963 | 1 311 348 |
| 3230 H.v. Textil-u. | | | | | | | | | |
| 41 | 20 - 99 | 239 193 | -1 414 | 237 778 | 6 877 | 29 241 | +330 | 29 571 | 10 336 |
| 42 | 100 - 499 | 685 352 | +14 084 | 699 436 | 19 227 | 60 142 | -3 081 | 57 060 | 57 598 |
| 43 | 500 und mehr | 2 096 145 | +59 036 | 2 155 181 | 85 626 | 438 704 | +4 558 | 443 262 | 189 115 |
| 44 | Insgesamt | 3 020 690 | +71 705 | 3 092 396 | 111 730 | 528 086 | +1 807 | 529 893 | 257 049 |
| 3240 H.v. Maschinen f.d. Nahrungs- | | | | | | | | | |
| 45 | 20 - 49 | 843 125 | +6 037 | 849 161 | 18 712 | 50 305 | -444 | 49 861 | 88 916 |
| 46 | 50 - 99 | 1 345 308 | -3 660 | 1 341 648 | 19 797 | 79 659 | +2 493 | 82 153 | 63 059 |
| 47 | 100 - 199 | 1 310 640 | -6 915 | 1 303 725 | 29 780 | 120 256 | +3 687 | 123 942 | 142 638 |
| 48 | 200 - 499 | 2 891 846 | -17 233 | 2 874 613 | 62 097 | 262 167 | -1 998 | 260 169 | 289 581 |
| 49 | 500 und mehr | 4 133 434 | -11 624 | 4 121 810 | 98 539 | 751 588 | -11 339 | 740 248 | 421 888 |
| 50 | Insgesamt | 10 524 353 | -33 396 | 10 490 957 | 228 926 | 1 263 975 | -7 602 | 1 256 373 | 1 006 081 |

1) Ohne Umsatzsteuer.- 2) Nur von Kapitalgesellschaften.

| Materialver- brauch, Einsatz an Handelsw.z. An- schaffungsk., Kosten für Lohnarbeiten | Kosten für sonstige industr./ handwerk- l. Dienst- leistungen | Mieten und Pachten | Sonstige Kosten | | | Sonstige Vor- leistungen Sp. 10 + Sp. 11 + Sp. 12 | Vorleistungen insgesamt 1) Sp. 9 + Sp. 15 | Kostensteuern | | | Lfd. Nr. |
|---|--|--------------------------|-----------------|--------------------------------|-----------------|---|---|---------------|------------------------|----------------------|-------------|
| | | | insgesamt | darunter | | | | insgesamt | darunter | | |
| | | | | Versiche- rungs- prämien | Bank- spesen | | | | Vermogen- steuer 2) | Verbrauch steuern | |
| Sp. 3 + Sp. 7 + Sp. 8 | 10 | 11 | 12 | 13 | 14 | 15 | 16 | 17 | 18 | 19 | |
| Freiformschmiedest., Schw.Preßst. | | | | | | | | | | | |
| 694 222 | 51 311 | 38 600 | 74 703 | 5 938 | 1 502 | 164 614 | 858 836 | 17 799 | 266 | - | 1 |
| 652 902 | 29 834 | 42 392 | 67 139 | 4 150 | 860 | 139 364 | 792 266 | 6 736 | 222 | - | 2 |
| 1 017 861 | 67 957 | 61 137 | 139 002 | 7 772 | 3 000 | 268 095 | 1 285 956 | 16 679 | 513 | - | 3 |
| 1 477 443 | 88 991 | 37 281 | 143 305 | 9 515 | 1 523 | 269 577 | 1 747 021 | 32 932 | 1 517 | - | 4 |
| 3 842 428 | 238 093 | 179 410 | 424 148 | 27 374 | 6 885 | 841 651 | 4 684 079 | 74 145 | 2 518 | - | 5 |
| Oberflächenveredlung, Härtung | | | | | | | | | | | |
| 911 960 | 99 547 | 109 101 | 172 768 | 18 269 | 2 673 | 381 416 | 1 293 376 | 45 429 | 762 | - | 6 |
| 1 053 203 | 108 075 | 124 276 | 193 952 | 15 241 | 1 868 | 426 303 | 1 479 506 | 46 977 | 1 124 | - | 7 |
| 2 807 384 | 221 028 | 178 191 | 490 575 | 27 251 | 6 726 | 889 793 | 3 697 177 | 96 280 | 3 073 | - | 8 |
| 883 183 | 49 906 | 26 905 | 141 547 | 6 038 | 1 247 | 218 358 | 1 101 541 | 12 649 | 690 | - | 9 |
| 5 655 730 | 478 555 | 438 473 | 998 842 | 66 799 | 12 514 | 1 915 870 | 7 571 600 | 201 335 | 5 649 | - | 10 |
| Leichtmetallkonstrukt. (on.Grubenausbau-) | | | | | | | | | | | |
| 1 537 431 | 33 871 | 73 811 | 162 386 | 17 174 | 3 269 | 270 068 | 1 807 499 | 36 460 | 504 | - | 11 |
| 1 782 025 | 151 861 | 96 550 | 223 524 | 17 288 | 2 590 | 471 934 | 2 253 960 | 51 571 | 926 | - | 12 |
| 2 167 348 | 174 461 | 68 660 | 247 935 | 15 991 | 6 086 | 491 056 | 2 658 404 | 40 401 | 967 | - | 13 |
| 1 943 718 | 58 025 | 58 149 | 287 438 | 12 201 | 2 953 | 403 612 | 2 347 330 | 29 475 | 788 | - | 14 |
| 1 477 294 | 22 992 | 35 800 | 217 188 | 13 765 | 1 799 | 275 980 | 1 753 273 | 17 849 | 1 847 | - | 15 |
| 8 907 817 | 441 209 | 332 970 | 1 138 471 | 76 418 | 16 698 | 1 912 650 | 10 820 466 | 175 756 | 5 031 | - | 16 |
| u.ä.Gleismaterial | | | | | | | | | | | |
| 126 455 | 11 875 | 3 021 | 31 890 | 1 060 | 131 | 46 787 | 173 242 | 5 086 | 112 | - | 17 |
| Grubenausbaukonstruktionen | | | | | | | | | | | |
| 790 782 | 26 139 | 17 715 | 87 085 | 4 216 | 1 049 | 130 939 | 921 721 | 9 037 | 1 078 | - | 18 |
| Behälterbau | | | | | | | | | | | |
| 889 877 | 26 827 | 33 320 | 122 829 | 15 592 | 2 219 | 182 376 | 1 072 853 | 22 219 | 444 | - | 19 |
| 1 358 106 | 68 221 | 42 620 | 242 097 | 13 193 | 1 653 | 352 938 | 1 711 044 | 26 951 | 1 362 | - | 20 |
| 5 146 358 | 102 457 | 122 685 | 879 148 | 45 900 | 4 747 | 1 104 290 | 6 250 647 | 55 782 | 3 144 | - | 21 |
| 7 394 341 | 197 505 | 198 624 | 1 244 075 | 74 685 | 8 619 | 1 640 204 | 9 034 545 | 114 952 | 4 951 | - | 22 |
| Schienenfahrzeugen | | | | | | | | | | | |
| 42 794 | 3 329 | 3 413 | 7 255 | 701 | 51 | 13 997 | 56 790 | 1 145 | 37 | - | 23 |
| Schienenfahrzeugbau | | | | | | | | | | | |
| 1 924 770 | 46 407 | 97 855 | 216 489 | 25 832 | 4 340 | 360 751 | 2 285 522 | 49 070 | 677 | - | 24 |
| 2 515 708 | 174 091 | 114 272 | 316 929 | 25 620 | 3 988 | 605 292 | 3 121 000 | 66 210 | 1 279 | - | 25 |
| 2 959 193 | 209 486 | 96 852 | 368 348 | 23 460 | 7 122 | 674 686 | 3 633 879 | 52 717 | 1 797 | - | 26 |
| 2 811 661 | 109 423 | 81 539 | 462 640 | 19 715 | 4 176 | 653 603 | 3 465 264 | 51 615 | 1 491 | - | 27 |
| 1 213 425 | 34 011 | 24 972 | 167 593 | 9 821 | 1 134 | 226 576 | 1 440 001 | 20 859 | 617 | - | 28 |
| 6 843 377 | 139 421 | 150 921 | 1 051 302 | 55 698 | 7 038 | 1 341 644 | 8 185 021 | 73 560 | 6 223 | - | 29 |
| 18 268 135 | 712 839 | 566 411 | 2 583 302 | 160 145 | 27 798 | 3 862 552 | 22 130 687 | 314 030 | 12 083 | - | 30 |
| Maschinen, Ackerschleppern | | | | | | | | | | | |
| 413 496 | 3 452 | 20 292 | 61 858 | 2 788 | 1 500 | 91 603 | 505 099 | 7 207 | 81 | - | 31 |
| 1 016 951 | 26 637 | 32 235 | 162 619 | 5 970 | 4 529 | 221 491 | 1 238 442 | 12 636 | 795 | - | 32 |
| 3 315 070 | 78 197 | 39 625 | 367 867 | 11 077 | 5 717 | 485 689 | 3 800 759 | 25 251 | 1 034 | - | 33 |
| 4 745 517 | 114 286 | 92 152 | 532 344 | 19 835 | 11 746 | 798 783 | 5 544 300 | 45 095 | 1 910 | - | 34 |
| Metallbearbeitungsmaschinen u.ä. | | | | | | | | | | | |
| 605 220 | 42 299 | 88 734 | 129 294 | 10 935 | 2 635 | 260 327 | 865 548 | 30 058 | 571 | - | 35 |
| 959 223 | 58 124 | 129 106 | 186 454 | 12 875 | 3 779 | 373 684 | 1 332 907 | 37 539 | 760 | - | 36 |
| 3 765 857 | 160 065 | 234 789 | 850 211 | 44 481 | 11 941 | 1 245 065 | 5 010 922 | 101 100 | 4 651 | - | 37 |
| 2 333 754 | 82 053 | 97 444 | 501 761 | 15 665 | 6 676 | 681 258 | 3 015 012 | 32 147 | 3 086 | - | 38 |
| 3 194 939 | 171 901 | 120 125 | 720 860 | 22 523 | 7 935 | 1 012 896 | 4 207 825 | 52 054 | 5 402 | - | 39 |
| 10 858 993 | 514 442 | 670 198 | 2 388 580 | 106 480 | 32 966 | 3 573 220 | 14 432 214 | 252 898 | 14 481 | - | 40 |
| Nähmaschinen | | | | | | | | | | | |
| 277 686 | 8 373 | 12 527 | 80 495 | 2 755 | 1 689 | 101 396 | 379 082 | 8 667 | 103 | - | 41 |
| 814 095 | 24 364 | 22 211 | 226 654 | 8 421 | 5 227 | 273 228 | 1 087 323 | 15 958 | 795 | - | 42 |
| 2 787 558 | 102 399 | 84 485 | 750 586 | 24 682 | 14 246 | 937 470 | 3 725 028 | 64 785 | 5 765 | - | 43 |
| 3 879 338 | 135 136 | 119 224 | 1 057 735 | 35 858 | 21 162 | 1 312 094 | 5 131 433 | 89 410 | 6 663 | - | 44 |
| u.Genußmittelindustrie usw. | | | | | | | | | | | |
| 987 938 | 19 138 | 61 915 | 170 763 | 10 834 | 3 997 | 251 817 | 1 239 755 | 21 604 | 324 | - | 45 |
| 1 486 859 | 29 265 | 74 570 | 332 059 | 12 711 | 4 662 | 435 894 | 1 922 754 | 32 730 | 621 | - | 46 |
| 1 570 306 | 52 584 | 59 408 | 347 230 | 16 524 | 6 167 | 459 221 | 2 029 527 | 41 155 | 1 037 | - | 47 |
| 3 424 363 | 96 079 | 140 052 | 946 281 | 30 626 | 11 935 | 1 182 413 | 4 606 775 | 74 994 | 2 017 | - | 48 |
| 5 283 946 | 204 106 | 157 807 | 1 221 689 | 47 186 | 16 783 | 1 583 602 | 6 867 548 | 102 579 | 8 644 | - | 49 |
| 12 753 411 | 401 173 | 493 752 | 3 018 022 | 117 881 | 43 543 | 3 912 947 | 16 666 358 | 273 061 | 12 643 | - | 50 |

Früheres Bundesgebiet

6 Materialverbrauch, Einsatz an
Kosten für Lohnarbeiten, sonstige
Nach Beschäftigten
1 000

| Lfd. Nr. | Beschäftigte von ... bis ... | Eingänge an Roh-, Hilfs- und Betriebs- stoffen | Anfangsbest. abzüglich Endbestand an Roh-, Hilfs- u. Betriebs- stoffen | Verbrauch an Roh-, Hilfs- und Betriebsstoffen (Materialverbrauch) | | Eingänge an Handelsware | Anfangsbest. abzüglich Endbestand an Handelsware | Einsatz an Handelsware | Kosten für Lohn- arbeiten | |
|---------------------------------|---------------------------------|--|---|---|-----------------------------------|-------------------------------|--|---------------------------|---------------------------------|---|
| | | | | insgesamt | darunter Energie- verbrauch | | | | | |
| | | | | Sp.1 + Sp.2 | 4 | | | | | |
| | | 1 | 2 | 3 | | 5 | 6 | Sp.5 + Sp.6 | 7 | 8 |
| 3256 H.v.Hütten-u. | | | | | | | | | | |
| 51 | 20 - 49 | 506 374 | -1 917 | 504 456 | 15 050 | 82 547 | +842 | 83 389 | 69 084 | |
| 52 | 50 - 99 | 963 606 | +7 543 | 971 148 | 20 311 | 110 094 | -20 676 | 89 418 | 181 033 | |
| 53 | 100 - 199 | 1 001 126 | -9 099 | 992 027 | 27 272 | 132 008 | +4 519 | 136 527 | 89 356 | |
| 54 | 200 - 499 | 1 774 684 | -9 698 | 1 764 986 | 42 810 | 76 663 | -1 209 | 75 454 | 136 138 | |
| 55 | 500 und mehr | 6 573 923 | +27 130 | 6 601 053 | 120 998 | 443 229 | -8 436 | 434 794 | 650 958 | |
| 56 | Insgesamt | 10 819 713 | +13 958 | 10 833 671 | 226 442 | 844 542 | -24 960 | 819 582 | 1 126 568 | |
| 3257 H.v.Bau-,Baustoff- | | | | | | | | | | |
| 57 | 20 - 49 | 293 278 | +24 085 | 317 362 | 10 456 | 33 320 | +4 216 | 37 536 | 9 837 | |
| 58 | 50 - 99 | 448 811 | -9 845 | 438 966 | 13 133 | 65 350 | -2 621 | 62 729 | 46 682 | |
| 59 | 100 - 199 | 868 631 | -12 685 | 855 947 | 12 063 | 33 690 | -813 | 32 878 | 36 448 | |
| 60 | 200 - 499 | 1 188 544 | -8 179 | 1 180 365 | 24 170 | 181 837 | -9 246 | 172 591 | 113 292 | |
| 61 | 500 und mehr | 3 752 274 | +67 724 | 3 819 998 | 77 245 | 720 707 | +4 007 | 716 699 | 281 344 | |
| 62 | Insgesamt | 6 551 538 | +61 100 | 6 612 638 | 137 067 | 1 034 904 | -12 471 | 1 022 433 | 487 603 | |
| 3260 H.v.Zahnradern, | | | | | | | | | | |
| 63 | 20 - 99 | 250 223 | -2 703 | 247 520 | 20 534 | 42 702 | -2 903 | 39 800 | 59 251 | |
| 64 | 100 - 499 | 810 078 | +8 013 | 818 091 | 42 259 | 184 215 | +3 014 | 187 229 | 85 797 | |
| 65 | 500 und mehr | 2 643 594 | +45 070 | 2 688 664 | 203 246 | 1 374 870 | +9 822 | 1 384 692 | 170 732 | |
| 66 | Insgesamt | 3 703 895 | +50 380 | 3 754 275 | 266 038 | 1 601 787 | +9 934 | 1 611 720 | 315 779 | |
| 3270 H.v.Maschinen f.weitere | | | | | | | | | | |
| 67 | 20 - 49 | 360 861 | -10 006 | 350 854 | 6 404 | 14 101 | -1 833 | 12 269 | 6 205 | |
| 68 | 50 - 99 | 493 927 | +4 050 | 497 977 | 11 335 | 54 832 | +35 | 54 867 | 49 241 | |
| 69 | 100 - 499 | 1 569 735 | -2 951 | 1 566 784 | 32 995 | 269 361 | -5 289 | 264 072 | 197 452 | |
| 70 | 500 und mehr | 6 140 599 | +6 096 | 6 146 696 | 141 908 | 502 319 | +1 155 | 503 475 | 477 688 | |
| 71 | Insgesamt | 8 565 121 | -2 810 | 8 562 311 | 192 642 | 840 614 | -5 932 | 834 683 | 730 586 | |
| 3280 Sonstiger | | | | | | | | | | |
| 72 | 20 - 49 | 1 331 457 | -24 398 | 1 307 059 | 43 133 | 207 172 | +812 | 207 984 | 110 188 | |
| 73 | 50 - 99 | 1 937 089 | -31 310 | 1 905 779 | 46 626 | 325 841 | -7 309 | 318 532 | 235 770 | |
| 74 | 100 - 199 | 2 868 045 | -18 845 | 2 849 200 | 72 843 | 351 186 | -2 824 | 348 362 | 353 041 | |
| 75 | 200 - 499 | 4 624 746 | -7 832 | 4 616 914 | 119 607 | 663 437 | +16 602 | 680 039 | 461 410 | |
| 76 | 500 - 999 | 4 076 919 | -19 831 | 4 057 088 | 118 471 | 308 180 | +13 118 | 321 298 | 378 885 | |
| 77 | 1000 und mehr | 11 625 944 | +46 367 | 11 672 311 | 586 481 | 1 678 194 | +16 243 | 1 694 437 | 924 161 | |
| 78 | Insgesamt | 26 464 199 | -55 850 | 26 408 349 | 987 159 | 3 534 011 | +36 642 | 3 570 652 | 2 463 455 | |
| 32 | | | | | | | | | | |
| 79 | 20 - 49 | 4 135 732 | -8 882 | 4 126 850 | 135 335 | 482 346 | -1 732 | 480 613 | 455 229 | |
| 80 | 50 - 99 | 6 361 013 | -28 841 | 6 332 171 | 168 681 | 799 565 | -29 776 | 769 790 | 780 704 | |
| 81 | 100 - 199 | 8 468 770 | -58 447 | 8 410 324 | 232 107 | 962 729 | +4 346 | 967 076 | 926 789 | |
| 82 | 200 - 499 | 14 973 361 | -38 360 | 14 935 000 | 397 583 | 1 875 838 | -16 253 | 1 859 585 | 1 507 196 | |
| 83 | 500 - 999 | 12 116 501 | +58 100 | 12 174 600 | 345 370 | 1 262 200 | +1 921 | 1 264 121 | 1 343 031 | |
| 84 | 1000 und mehr | 36 133 582 | +190 086 | 36 323 668 | 1 316 691 | 5 985 250 | -11 962 | 5 973 288 | 2 861 531 | |
| 85 | Insgesamt | 82 188 959 | +113 655 | 82 302 614 | 2 596 368 | 11 267 929 | -53 457 | 11 214 472 | 7 974 480 | |
| 3311 H.v.Kraftwagen | | | | | | | | | | |
| 86 | Insgesamt | 102 539 199 | -195 286 | 102 343 913 | 2 007 580 | 30 856 945 | -294 059 | 30 562 886 | 3 600 019 | |
| 3314 H.v.Teilen f. | | | | | | | | | | |
| 87 | 20 - 49 | 231 168 | -3 451 | 227 716 | 7 575 | 4 932 | -101 | 4 832 | 8 196 | |
| 88 | 50 - 99 | 421 018 | -781 | 420 237 | 9 836 | 17 492 | -173 | 17 319 | 39 800 | |
| 89 | 100 - 199 | 682 027 | -8 608 | 673 419 | 21 355 | 49 609 | -2 698 | 46 910 | 56 687 | |
| 90 | 200 - 499 | 1 718 573 | +4 408 | 1 722 981 | 74 407 | 86 754 | +14 149 | 100 903 | 211 716 | |
| 91 | 500 - 999 | 1 955 121 | +5 576 | 1 960 697 | 80 715 | 75 755 | -2 397 | 73 358 | 75 289 | |
| 92 | 1000 und mehr | 11 980 647 | +98 881 | 12 079 528 | 555 922 | 2 005 419 | -617 | 2 004 801 | 605 822 | |
| 93 | Insgesamt | 16 988 553 | +96 025 | 17 084 578 | 749 811 | 2 239 960 | +8 163 | 2 248 123 | 997 511 | |
| 3316 H.v.Karosserien,Aufbauten, | | | | | | | | | | |
| 94 | 20 - 99 | 791 406 | -10 521 | 780 885 | 10 544 | 168 676 | -11 048 | 157 628 | 38 210 | |
| 95 | 100 - 199 | 727 739 | -4 793 | 722 946 | 15 876 | 22 400 | +1 191 | 23 592 | 25 464 | |
| 96 | 200 und mehr | 4 808 174 | -90 604 | 4 717 570 | 80 731 | 387 951 | -14 908 | 373 043 | 178 229 | |
| 97 | Insgesamt | 6 327 319 | -105 918 | 6 221 402 | 107 152 | 579 027 | -24 764 | 554 263 | 241 903 | |
| 3324 H.v. | | | | | | | | | | |
| 98 | Insgesamt | 777 120 | +11 012 | 788 132 | 12 065 | 39 586 | +241 | 39 828 | 14 789 | |
| 3327 H.v.Kraftrad-u. | | | | | | | | | | |
| 99 | 20 - 99 | 87 436 | +519 | 87 956 | 3 396 | 31 047 | -3 890 | 27 157 | 3 699 | |
| 100 | 100 und mehr | 139 171 | +1 321 | 140 493 | 8 317 | 20 369 | +3 454 | 23 823 | 5 971 | |
| 101 | Insgesamt | 226 608 | +1 841 | 228 449 | 11 713 | 51 416 | -436 | 50 980 | 9 670 | |
| 3380 Sonstiger | | | | | | | | | | |
| 102 | Insgesamt | 261 497 | -3 645 | 257 853 | 5 818 | 46 711 | -3 905 | 42 805 | 14 553 | |

1) Ohne Umsatzsteuer.- 2) Nur von Kapitalgesellschaften.

| Materialver- brauch, Einsatz an Handelsw.z.An- schaffungsk., Kosten für Lohnarbeiten | Kosten für sonstige industr./ handwerkli. Dienst- leistungen | Mieten und Pachten | Sonstige Kosten | | | Sonstige Vor- leistungen Sp.10 +Sp.11 +Sp.12 | Vorleistungen insgesamt 1) | Kostensteuern | | | Lfd. Nr. |
|--|---|--------------------------|-----------------|--------------------------------|-----------------|--|-------------------------------|---------------|-----------|------------------------|-------------|
| | | | insgesamt | darunter | | | | insgesamt | darunter | | |
| | | | | Versiche- rungs- prämien | Bank- spesen | | | | insgesamt | Vermogen- steuer 2) | |
| Sp.3+Sp.7+Sp.8 | 10 | 11 | 12 | 13 | 14 | 15 | Sp.9 + Sp.15 | 16 | 17 | 18 | 19 |
| Walzwerkseinrichtungen usw.(oh.Baumasch.) | | | | | | | | | | | |
| 656 929 | 16 012 | 33 452 | 95 345 | 6 128 | 1 431 | 144 810 | 801 739 | 14 010 | 242 | - | 51 |
| 1 241 599 | 31 128 | 67 557 | 206 611 | 9 586 | 3 531 | 305 296 | 1 546 895 | 26 711 | 668 | - | 52 |
| 1 217 910 | 42 332 | 71 450 | 229 968 | 11 496 | 2 739 | 343 750 | 1 561 661 | 26 408 | 1 244 | - | 53 |
| 1 976 577 | 51 355 | 55 112 | 379 607 | 13 629 | 5 850 | 486 074 | 2 462 651 | 41 905 | 996 | - | 54 |
| 7 686 804 | 200 443 | 186 363 | 1 446 124 | 74 751 | 10 758 | 1 832 930 | 9 519 734 | 103 159 | 10 529 | - | 55 |
| 12 779 821 | 341 270 | 413 934 | 2 357 655 | 115 590 | 24 306 | 3 112 859 | 15 892 680 | 212 192 | 13 679 | - | 56 |
| u.a.Maschinen | | | | | | | | | | | |
| 364 736 | 12 831 | 22 463 | 40 145 | 3 304 | 462 | 75 439 | 440 175 | 5 645 | 119 | - | 57 |
| 548 377 | 14 443 | 18 801 | 82 747 | 4 810 | 1 210 | 115 991 | 664 368 | 8 260 | 146 | - | 58 |
| 325 272 | 11 490 | 21 176 | 125 089 | 3 860 | 2 003 | 157 755 | 1 083 028 | 16 396 | 485 | - | 59 |
| 1 466 248 | 31 668 | 36 223 | 200 123 | 7 800 | 3 036 | 268 015 | 1 734 263 | 27 176 | 828 | - | 60 |
| 4 818 041 | 101 371 | 87 413 | 615 878 | 23 539 | 7 300 | 804 661 | 5 622 703 | 89 343 | 4 744 | - | 61 |
| 8 122 674 | 171 804 | 186 076 | 1 063 982 | 43 313 | 14 012 | 1 421 862 | 9 544 536 | 146 819 | 6 321 | - | 62 |
| Getrieben,Lagern u.ä. | | | | | | | | | | | |
| 346 571 | 25 569 | 37 081 | 80 290 | 5 494 | 915 | 142 939 | 489 510 | 15 288 | 425 | - | 63 |
| 1 091 116 | 51 253 | 68 134 | 201 106 | 10 373 | 2 781 | 320 492 | 1 411 608 | 31 784 | 1 290 | - | 64 |
| 4 244 088 | 220 523 | 191 844 | 697 356 | 31 563 | 8 383 | 1 109 722 | 5 353 810 | 39 958 | 8 086 | - | 65 |
| 5 681 774 | 297 344 | 297 059 | 978 751 | 47 430 | 12 078 | 1 573 154 | 7 254 928 | 87 030 | 9 801 | - | 66 |
| bestimmte Wirtschaftszweige | | | | | | | | | | | |
| 369 328 | 4 147 | 25 032 | 74 927 | 2 746 | 735 | 104 106 | 473 433 | 8 687 | 263 | - | 67 |
| 602 085 | 12 612 | 33 003 | 138 902 | 6 581 | 2 184 | 184 517 | 786 602 | 16 635 | 736 | - | 68 |
| 2 028 308 | 46 091 | 72 691 | 416 302 | 15 257 | 6 613 | 535 084 | 2 563 392 | 51 586 | 1 531 | - | 69 |
| 7 127 858 | 280 618 | 232 756 | 1 330 905 | 54 016 | 13 191 | 1 844 279 | 8 972 137 | 209 593 | 17 161 | - | 70 |
| 10 127 580 | 343 468 | 363 482 | 1 961 035 | 78 600 | 22 724 | 2 667 985 | 12 795 565 | 286 501 | 13 690 | - | 71 |
| Maschinenbau | | | | | | | | | | | |
| 1 625 230 | 48 827 | 138 798 | 286 490 | 19 945 | 4 726 | 474 115 | 2 099 345 | 52 769 | 1 027 | - | 72 |
| 2 460 081 | 62 873 | 165 534 | 472 717 | 20 228 | 7 310 | 701 124 | 3 161 204 | 104 940 | 1 190 | - | 73 |
| 3 550 603 | 143 090 | 190 126 | 624 622 | 26 577 | 8 365 | 957 838 | 4 508 441 | 88 700 | 2 851 | - | 74 |
| 5 758 363 | 164 282 | 225 058 | 1 092 491 | 44 133 | 18 274 | 1 481 831 | 7 240 134 | 106 525 | 5 015 | - | 75 |
| 4 757 271 | 193 987 | 136 385 | 1 099 434 | 39 061 | 10 695 | 1 430 406 | 6 187 677 | 78 827 | 5 284 | - | 76 |
| 14 290 909 | 568 473 | 462 583 | 2 851 459 | 121 942 | 22 093 | 3 882 515 | 18 173 424 | 253 585 | 22 333 | - | 77 |
| 32 442 457 | 1 181 531 | 1 319 084 | 6 427 213 | 271 885 | 71 162 | 8 927 829 | 41 370 286 | 685 346 | 37 699 | - | 78 |
| Maschinenbau | | | | | | | | | | | |
| 5 062 693 | 160 363 | 397 840 | 898 597 | 58 625 | 16 353 | 1 456 801 | 6 519 493 | 147 298 | 2 851 | - | 79 |
| 7 882 665 | 234 730 | 531 025 | 1 540 501 | 73 095 | 24 112 | 2 306 256 | 10 188 321 | 243 453 | 4 425 | - | 80 |
| 10 304 188 | 365 466 | 541 785 | 1 941 875 | 86 449 | 28 104 | 2 849 125 | 13 153 313 | 257 963 | 8 183 | - | 81 |
| 18 301 782 | 535 824 | 686 882 | 3 860 427 | 152 638 | 61 356 | 5 083 133 | 23 384 314 | 378 358 | 15 351 | - | 82 |
| 14 781 752 | 525 245 | 427 072 | 3 270 571 | 113 189 | 44 319 | 4 222 887 | 19 004 640 | 239 458 | 15 638 | - | 83 |
| 45 058 486 | 1 678 826 | 1 370 358 | 8 333 348 | 345 817 | 79 454 | 11 382 532 | 56 441 018 | 811 824 | 76 440 | - | 84 |
| 101 391 566 | 3 500 454 | 3 954 961 | 19 845 318 | 836 873 | 253 698 | 27 300 733 | 128 692 299 | 2 078 353 | 122 887 | - | 85 |
| J.-motoren | | | | | | | | | | | |
| 136 506 818 | 3 240 440 | 1 436 022 | 12 806 424 | 294 230 | 17 685 | 17 482 885 | 153 989 704 | 1 371 538 | 217 113 | - | 86 |
| Kraftwagen u.-motoren | | | | | | | | | | | |
| 240 744 | 10 582 | 17 350 | 32 473 | 2 418 | 630 | 60 405 | 301 149 | 9 148 | 103 | - | 87 |
| 477 356 | 16 058 | 26 102 | 78 017 | 3 494 | 583 | 120 177 | 597 533 | 14 699 | 229 | - | 88 |
| 777 017 | 32 529 | 44 486 | 100 396 | 4 401 | 1 031 | 177 411 | 954 428 | 14 370 | 583 | - | 89 |
| 2 035 600 | 82 093 | 53 242 | 219 712 | 10 426 | 2 303 | 355 048 | 2 390 648 | 42 022 | 1 773 | - | 90 |
| 2 109 345 | 73 146 | 52 184 | 258 460 | 11 208 | 2 186 | 383 791 | 2 493 135 | 21 591 | 1 251 | - | 91 |
| 14 690 151 | 726 876 | 488 106 | 1 718 975 | 73 853 | 14 253 | 2 933 957 | 17 624 108 | 178 574 | 24 735 | - | 92 |
| 20 330 212 | 941 285 | 681 472 | 2 408 033 | 105 800 | 21 046 | 4 030 789 | 24 361 001 | 280 404 | 28 674 | - | 93 |
| Anhängern f.Kraftwagen | | | | | | | | | | | |
| 976 723 | 11 761 | 24 923 | 56 766 | 5 097 | 672 | 93 450 | 1 070 173 | 13 045 | 73 | - | 94 |
| 772 003 | 16 163 | 16 704 | 62 114 | 3 531 | 923 | 94 982 | 866 985 | 8 467 | 234 | - | 95 |
| 5 268 842 | 102 385 | 185 599 | 370 673 | 18 153 | 7 864 | 658 657 | 5 327 499 | 68 604 | 1 682 | - | 96 |
| 7 017 568 | 130 310 | 227 227 | 489 553 | 26 782 | 9 459 | 847 099 | 7 864 657 | 90 116 | 1 989 | - | 97 |
| Fahrrädern | | | | | | | | | | | |
| 842 749 | 15 131 | 18 809 | 77 647 | 2 619 | 1 236 | 111 588 | 954 336 | 9 663 | 653 | - | 98 |
| Fahrradteilen | | | | | | | | | | | |
| 118 812 | 2 641 | 2 460 | 16 721 | 1 085 | 433 | 21 823 | 140 635 | 4 297 | 31 | - | 99 |
| 170 287 | 7 099 | 1 868 | 27 801 | 1 722 | 373 | 36 769 | 207 056 | 2 490 | 156 | - | 100 |
| 289 099 | 9 740 | 4 329 | 44 522 | 2 807 | 807 | 58 591 | 347 690 | 6 787 | 188 | - | 101 |
| Straßenfahrzeugbau | | | | | | | | | | | |
| 315 211 | 7 008 | 5 840 | 54 531 | 1 666 | 725 | 67 380 | 382 590 | 4 443 | 105 | - | 102 |

| Lfd. Nr. | Beschäftigte von ... bis ... | Eingänge an Roh-, Hilfs- und Betriebs- stoffen | Anfangsbest. abzüglich Endbestand an Roh-, Hilfs- u. Betriebs- stoffen | Verbrauch an Roh-, Hilfs- und Betriebsstoffen (Materialverbrauch) | | Eingänge an Handelsware | Anfangsbest. abzüglich Endbestand an Handelsware | Einsatz an Handelsware | Kosten für Lohn- arbeiten |
|---------------------------------|---------------------------------|--|---|---|-----------------------------------|-------------------------------|--|---------------------------|---------------------------------|
| | | | | | | | | | |
| | | | | insgesamt | darunter Energie- verbrauch | | | | |
| | | 1 | 2 | Sp.1 + Sp.2 | 4 | 5 | 6 | Sp.5 + Sp.6 | 8 |
| 3390 Rep.v. Kraftfahrzeugen, | | | | | | | | | |
| 103 | 20 - 49 | 1 104 995 | -18 710 | 1 086 285 | 37 012 | 4 427 157 | -232 742 | 4 194 415 | 37 874 |
| 104 | 50 - 99 | 721 857 | -15 024 | 706 832 | 20 032 | 2 921 618 | -125 793 | 2 795 826 | 15 871 |
| 105 | 100 - 199 | 409 011 | -6 045 | 402 966 | 16 693 | 1 535 578 | -64 870 | 1 470 709 | 4 944 |
| 106 | 200 und mehr | 331 762 | -5 645 | 326 117 | 15 955 | 901 548 | -51 728 | 849 820 | 19 911 |
| 107 | Insgesamt | 2 567 625 | -45 424 | 2 522 201 | 89 693 | 9 785 902 | -475 133 | 9 310 769 | 78 600 |
| 33 Straßenfahrzeugbau, | | | | | | | | | |
| 108 | 20 - 49 | 1 805 485 | -26 718 | 1 778 768 | 51 304 | 4 538 046 | -240 909 | 4 297 137 | 70 517 |
| 109 | 50 - 99 | 1 732 147 | -27 117 | 1 705 031 | 39 312 | 3 051 536 | -132 880 | 2 918 716 | 80 307 |
| 110 | 100 - 199 | 2 101 880 | -13 328 | 2 088 552 | 59 345 | 1 641 807 | -65 611 | 1 576 196 | 95 477 |
| 111 | 200 - 499 | 3 393 572 | -17 867 | 3 375 706 | 110 817 | 735 983 | -6 586 | 729 397 | 270 478 |
| 112 | 500 - 999 | 4 360 400 | -9 603 | 4 350 797 | 124 899 | 783 340 | -48 952 | 734 387 | 147 136 |
| 113 | 1000 und mehr | 116 294 437 | -146 762 | 116 147 675 | 2 598 154 | 32 848 776 | -294 953 | 32 553 822 | 4 293 129 |
| 114 | Insgesamt | 129 687 922 | -241 394 | 129 446 528 | 2 983 831 | 43 599 547 | -789 893 | 42 809 655 | 4 957 044 |
| 34 | | | | | | | | | |
| 115 | 20 - 99 | 114 770 | -420 | 114 350 | 5 203 | 11 802 | -817 | 10 985 | 18 738 |
| 116 | 100 - 499 | 611 957 | +2 921 | 614 878 | 19 384 | 31 132 | -242 | 30 890 | 136 131 |
| 117 | 500 und mehr | 2 589 221 | -11 495 | 2 577 726 | 76 445 | 164 527 | +302 798 | 467 265 | 627 056 |
| 118 | Insgesamt | 3 315 948 | -8 994 | 3 306 954 | 101 032 | 207 461 | +301 679 | 509 140 | 781 924 |
| 35 Luft-u. | | | | | | | | | |
| 119 | Insgesamt | 5 131 888 | -120 496 | 5 011 392 | 145 482 | 209 272 | +474 | 209 746 | 1 346 784 |
| 3620 H.v. Geräten der Elektriz. | | | | | | | | | |
| 120 | 20 - 49 | 825 260 | -520 | 824 740 | 21 310 | 222 888 | -164 | 222 723 | 23 138 |
| 121 | 50 - 99 | 1 305 412 | -16 530 | 1 288 881 | 31 871 | 114 994 | -2 989 | 112 004 | 50 397 |
| 122 | 100 - 199 | 1 979 216 | -35 082 | 1 944 134 | 44 481 | 172 421 | -7 362 | 165 059 | 154 063 |
| 123 | 200 - 499 | 3 537 511 | +9 197 | 3 546 708 | 109 951 | 601 005 | -12 681 | 588 324 | 30 156 |
| 124 | 500 - 999 | 3 140 626 | +15 583 | 3 156 209 | 132 857 | 1 018 833 | -16 087 | 1 002 746 | 223 159 |
| 125 | 1000 und mehr | 17 705 807 | -10 084 | 17 695 723 | 527 604 | 5 606 362 | -71 479 | 5 534 883 | 588 198 |
| 126 | Insgesamt | 28 493 832 | -37 436 | 28 456 396 | 868 073 | 7 736 502 | -110 762 | 7 625 741 | 1 229 111 |
| 3640 H.v. elektrischen | | | | | | | | | |
| 127 | 20 - 49 | 244 122 | -2 877 | 241 244 | 7 010 | 27 855 | -539 | 27 322 | 12 876 |
| 128 | 50 - 99 | 314 563 | -4 349 | 309 620 | 10 123 | 68 251 | -4 133 | 64 118 | 29 136 |
| 129 | 100 - 499 | 763 450 | -7 367 | 755 483 | 22 669 | 105 428 | -5 112 | 100 315 | 59 016 |
| 130 | 500 und mehr | 1 225 616 | +349 | 1 226 565 | 69 493 | 537 088 | -31 623 | 565 465 | 23 481 |
| 131 | Insgesamt | 2 547 757 | -14 844 | 2 532 913 | 109 294 | 798 621 | -41 401 | 757 220 | 124 510 |
| 3650 H.v. | | | | | | | | | |
| 132 | 20 - 99 | 237 233 | -4 955 | 232 278 | 6 639 | 45 497 | -4 503 | 40 994 | 4 997 |
| 133 | 100 - 499 | 1 033 349 | -9 010 | 1 024 338 | 18 863 | 159 457 | -7 317 | 152 140 | 16 007 |
| 134 | 500 und mehr | 6 852 199 | -12 646 | 6 844 553 | 165 020 | 3 356 502 | -57 390 | 3 299 112 | 68 823 |
| 135 | Insgesamt | 8 127 781 | -26 611 | 8 101 170 | 190 522 | 3 561 456 | -69 211 | 3 492 246 | 89 832 |
| 3660 H.v. Zählern, Fernmelde-, | | | | | | | | | |
| 136 | 20 - 49 | 717 421 | -3 431 | 713 990 | 19 378 | 70 148 | -1 410 | 68 739 | 39 841 |
| 137 | 50 - 99 | 1 117 504 | -19 283 | 1 098 221 | 21 554 | 122 568 | -560 | 122 008 | 53 107 |
| 138 | 100 - 199 | 1 213 840 | -4 748 | 1 209 092 | 37 788 | 114 524 | -2 359 | 112 165 | 99 283 |
| 139 | 200 - 499 | 2 708 142 | -33 759 | 2 674 383 | 62 056 | 505 771 | -6 625 | 499 147 | 233 072 |
| 140 | 500 - 999 | 1 598 129 | -18 825 | 1 579 304 | 70 190 | 611 681 | -3 383 | 608 298 | 142 097 |
| 141 | 1000 und mehr | 17 900 033 | -56 424 | 17 843 609 | 597 300 | 7 489 148 | +109 389 | 7 598 537 | 880 174 |
| 142 | Insgesamt | 25 255 070 | -136 470 | 25 118 599 | 808 266 | 8 913 841 | +95 052 | 9 008 893 | 1 447 575 |
| 3670 H.v. Rundfunk-, Fernseh-u. | | | | | | | | | |
| 143 | 20 - 99 | 262 839 | +529 | 263 368 | 7 763 | 89 274 | +1 739 | 91 013 | 14 976 |
| 144 | 100 und mehr | 8 600 604 | -69 446 | 8 531 158 | 213 428 | 5 641 476 | -239 674 | 5 401 802 | 231 327 |
| 145 | Insgesamt | 8 863 443 | -68 917 | 8 794 525 | 221 191 | 5 730 750 | -237 935 | 5 492 815 | 246 303 |
| 3690 Mont.v. elektrotechn. | | | | | | | | | |
| 146 | 20 - 99 | 347 627 | -5 145 | 342 482 | 11 522 | 76 063 | -1 010 | 75 053 | 94 086 |
| 147 | 100 und mehr | 1 313 091 | +597 | 1 313 688 | 47 369 | 411 968 | -33 898 | 378 070 | 159 340 |
| 148 | Insgesamt | 1 660 718 | -4 548 | 1 656 170 | 58 891 | 488 031 | -34 909 | 453 122 | 253 426 |
| 36 Elektrotechnik, Rep. | | | | | | | | | |
| 149 | 20 - 49 | 2 071 567 | -8 316 | 2 063 250 | 56 465 | 415 465 | -2 140 | 413 325 | 106 110 |
| 150 | 50 - 99 | 3 340 560 | -48 664 | 3 291 896 | 84 400 | 448 276 | -11 255 | 437 021 | 216 796 |
| 151 | 100 - 199 | 4 280 293 | -49 135 | 4 231 158 | 112 868 | 474 794 | -22 567 | 452 227 | 326 102 |
| 152 | 200 - 499 | 8 552 855 | -35 280 | 8 517 575 | 220 071 | 1 707 691 | -51 217 | 1 656 474 | 454 283 |
| 153 | 500 - 999 | 6 694 137 | -27 361 | 6 666 777 | 237 721 | 2 259 717 | -34 213 | 2 225 505 | 446 786 |
| 154 | 1000 und mehr | 50 948 855 | -121 737 | 50 828 118 | 1 623 078 | 22 209 299 | -285 764 | 21 923 534 | 1 858 458 |
| 155 | Insgesamt | 75 889 267 | -290 493 | 75 598 774 | 2 334 602 | 27 515 242 | -407 156 | 27 108 086 | 3 408 536 |

1) Ohne Umsatzsteuer.- 2) Nur von Kapitalgesellschaften.

| Materialver- brauch, Einsatz an Handelsw.z.An- schaffungsk., Kosten für Lohnarbeiten | Kosten für sonstige industr./ handwerkli. Dienst- leistungen | Mieten und Pachten | Sonstige Kosten | | | Sonstige Vor- leistungen Sp.10 +Sp.11 +Sp.12 | Vorleistungen insgesamt 1) Sp.9 + Sp.15 | Kostensteuern | | | Lfd. Nr. |
|--|---|--------------------------|-----------------|--------------------------------|-----------------|--|---|---------------|------------------------|----------------------|-------------|
| | | | insgesamt | darunter | | | | insgesamt | darunter | | |
| | | | | Versiche- rungs- prämien | Bank- spesen | | | | Vermögen- steuer 2) | Verbrauch steuern | |
| Sp.3+Sp.7+Sp.8 | 10 | 11 | 12 | 13 | 14 | 15 | 16 | 17 | 18 | 19 | |
| Fahrrädern, Lackierung | | | | | | | | | | | |
| 5 318 575 | 44 690 | 91 384 | 207 727 | 20 599 | 4 454 | 343 800 | 5 662 375 | 36 417 | 359 | - | 103 |
| 3 518 529 | 34 420 | 47 448 | 167 844 | 12 435 | 6 043 | 249 712 | 3 768 242 | 33 903 | 277 | - | 104 |
| 1 878 618 | 20 932 | 39 862 | 129 510 | 8 571 | 3 572 | 190 304 | 2 068 922 | 19 332 | 441 | - | 105 |
| 1 195 848 | 16 800 | 32 918 | 64 535 | 5 800 | 556 | 114 254 | 1 310 102 | 12 080 | 470 | - | 106 |
| 11 911 571 | 116 842 | 211 612 | 569 616 | 47 405 | 11 625 | 898 070 | 12 809 641 | 101 732 | 1 546 | - | 107 |
| Rep.v.Kraftfahrzeugen usw. | | | | | | | | | | | |
| 6 146 422 | 61 049 | 122 332 | 272 728 | 26 435 | 5 809 | 456 108 | 6 602 530 | 55 224 | 531 | - | 108 |
| 4 704 054 | 60 800 | 90 977 | 304 295 | 19 650 | 7 485 | 455 871 | 5 159 925 | 57 779 | 590 | - | 109 |
| 3 760 224 | 75 549 | 110 002 | 330 319 | 18 224 | 3 068 | 515 870 | 4 276 095 | 46 421 | 1 463 | - | 110 |
| 4 375 580 | 124 599 | 129 038 | 414 445 | 20 414 | 5 105 | 668 083 | 5 049 663 | 70 849 | 2 642 | - | 111 |
| 5 232 320 | 129 103 | 95 302 | 587 596 | 23 188 | 8 588 | 812 001 | 6 044 321 | 52 756 | 2 972 | - | 112 |
| 152 994 627 | 4 009 856 | 2 037 659 | 14 540 943 | 373 457 | 32 528 | 20 588 458 | 173 583 085 | 1 581 654 | 242 070 | - | 113 |
| 177 213 227 | 4 460 756 | 2 585 310 | 16 450 327 | 481 369 | 62 582 | 23 496 392 | 200 709 619 | 1 864 683 | 250 268 | - | 114 |
| Schiffbau | | | | | | | | | | | |
| 144 074 | 6 166 | 8 644 | 20 882 | 2 230 | 381 | 35 692 | 179 765 | 2 996 | 50 | - | 115 |
| 781 898 | 18 033 | 8 624 | 60 780 | 6 988 | 1 341 | 87 437 | 869 335 | 5 393 | 272 | - | 116 |
| 3 672 047 | 63 193 | 36 227 | 470 581 | 28 863 | 3 110 | 570 001 | 4 242 048 | 36 678 | 6 933 | - | 117 |
| 4 598 018 | 87 392 | 53 495 | 552 243 | 38 081 | 4 831 | 693 130 | 5 291 149 | 45 067 | 7 255 | - | 118 |
| Raumfahrzeugbau | | | | | | | | | | | |
| 7 167 922 | 309 218 | 315 821 | 1 120 805 | 72 598 | 4 242 | 1 745 844 | 8 913 766 | 69 444 | 17 796 | - | 119 |
| erzeugung,-verteilung u.ä. | | | | | | | | | | | |
| 1 070 602 | 16 870 | 53 321 | 116 162 | 10 193 | 2 231 | 186 353 | 1 256 355 | 22 462 | 499 | - | 120 |
| 1 451 282 | 35 209 | 74 229 | 250 371 | 13 999 | 4 710 | 359 809 | 1 911 092 | 52 258 | 986 | - | 121 |
| 2 263 256 | 62 712 | 113 158 | 381 048 | 19 155 | 5 124 | 556 918 | 2 820 174 | 38 157 | 919 | - | 122 |
| 4 225 188 | 157 407 | 215 911 | 805 761 | 28 735 | 7 410 | 1 179 079 | 5 404 267 | 103 895 | 1 741 | - | 123 |
| 4 382 114 | 216 692 | 147 696 | 944 036 | 30 284 | 6 719 | 1 308 425 | 5 690 539 | 94 485 | 7 957 | - | 124 |
| 23 919 804 | 818 285 | 742 542 | 3 907 109 | 110 969 | 22 106 | 5 468 036 | 29 386 840 | 483 238 | 53 303 | - | 125 |
| 37 311 247 | 1 307 176 | 1 346 957 | 6 404 487 | 213 335 | 48 300 | 9 058 619 | 46 369 866 | 794 435 | 65 404 | - | 126 |
| Leuchten u.Lampen | | | | | | | | | | | |
| 281 442 | 5 286 | 11 483 | 62 224 | 2 512 | 858 | 78 993 | 360 435 | 4 403 | 135 | 26 | 127 |
| 402 874 | 5 100 | 16 130 | 77 714 | 2 793 | 1 143 | 98 945 | 501 820 | 9 460 | 80 | - | 128 |
| 914 815 | 20 795 | 26 779 | 130 234 | 6 241 | 1 928 | 237 867 | 1 152 682 | 36 685 | 682 | 14 368 | 129 |
| 1 815 511 | 53 922 | 61 617 | 340 168 | 8 872 | 1 910 | 455 707 | 2 271 218 | 154 680 | 3 127 | 85 547 | 130 |
| 3 414 642 | 85 103 | 115 009 | 670 400 | 20 417 | 5 839 | 871 513 | 4 286 155 | 205 208 | 4 025 | 99 940 | 131 |
| Elektrohaushaltsgeräten | | | | | | | | | | | |
| 278 268 | 7 200 | 16 655 | 55 526 | 2 287 | 874 | 79 381 | 357 849 | 6 030 | 122 | - | 132 |
| 1 192 486 | 28 362 | 40 063 | 137 016 | 6 426 | 1 454 | 206 041 | 1 398 526 | 14 909 | 696 | - | 133 |
| 10 212 494 | 258 467 | 188 211 | 1 975 002 | 31 605 | 4 512 | 2 421 680 | 12 634 174 | 152 172 | 7 015 | - | 134 |
| 11 683 248 | 234 629 | 244 929 | 2 167 544 | 40 318 | 6 840 | 2 707 102 | 14 390 349 | 173 111 | 7 833 | - | 135 |
| Meß-u.Regelgeräten usw. | | | | | | | | | | | |
| 822 569 | 15 928 | 101 633 | 215 537 | 10 319 | 2 503 | 333 098 | 1 155 667 | 16 583 | 880 | - | 136 |
| 1 273 337 | 22 251 | 99 067 | 304 217 | 12 242 | 4 414 | 425 535 | 1 698 872 | 39 017 | 702 | - | 137 |
| 1 420 540 | 44 329 | 103 822 | 268 720 | 12 580 | 3 277 | 416 872 | 1 837 412 | 47 487 | 1 391 | - | 138 |
| 3 406 602 | 90 496 | 145 856 | 788 070 | 25 430 | 8 498 | 1 024 422 | 4 431 023 | 114 200 | 3 315 | 5 | 139 |
| 2 329 699 | 86 868 | 96 270 | 555 705 | 17 487 | 5 295 | 738 842 | 3 068 542 | 54 855 | 4 252 | - | 140 |
| 26 322 320 | 1 178 174 | 1 574 850 | 4 906 338 | 287 789 | 35 532 | 7 659 362 | 33 981 682 | 437 548 | 73 587 | - | 141 |
| 35 575 067 | 1 438 046 | 2 121 498 | 7 038 588 | 365 846 | 59 519 | 10 598 131 | 46 173 198 | 709 690 | 84 128 | 5 | 142 |
| phonotechnischen Geräten | | | | | | | | | | | |
| 369 357 | 6 219 | 13 498 | 61 016 | 3 374 | 893 | 80 733 | 450 090 | 5 553 | 239 | - | 143 |
| 14 164 286 | 272 256 | 157 965 | 2 424 706 | 48 313 | 13 577 | 2 854 926 | 17 019 213 | 75 911 | 10 488 | - | 144 |
| 14 533 644 | 278 475 | 171 463 | 2 485 722 | 51 687 | 14 470 | 2 335 659 | 17 469 303 | 81 464 | 10 727 | - | 145 |
| Erzeugnissen(oh.Bauinstallation) | | | | | | | | | | | |
| 511 620 | 14 121 | 31 217 | 82 718 | 7 977 | 1 284 | 128 057 | 639 677 | 16 288 | 203 | - | 146 |
| 1 851 098 | 160 243 | 106 571 | 506 222 | 23 673 | 4 044 | 773 037 | 2 624 134 | 61 319 | 8 742 | - | 147 |
| 2 362 718 | 174 365 | 137 789 | 588 940 | 31 649 | 5 329 | 901 093 | 3 263 811 | 77 608 | 8 945 | - | 148 |
| v.Haushaltsgeräten | | | | | | | | | | | |
| 2 582 685 | 49 359 | 186 946 | 459 355 | 28 651 | 6 778 | 695 660 | 3 278 345 | 56 116 | 1 737 | 26 | 149 |
| 3 945 713 | 80 243 | 232 679 | 777 889 | 37 615 | 12 277 | 1 090 811 | 5 036 524 | 117 375 | 2 179 | - | 150 |
| 5 009 486 | 144 847 | 254 662 | 896 339 | 42 589 | 11 209 | 1 295 848 | 6 305 334 | 121 157 | 3 234 | 14 368 | 151 |
| 10 628 332 | 304 030 | 443 031 | 2 031 432 | 72 447 | 21 944 | 2 778 493 | 13 406 825 | 264 804 | 7 494 | 5 | 152 |
| 9 339 068 | 349 417 | 300 458 | 2 041 815 | 58 962 | 15 368 | 2 691 690 | 12 030 758 | 221 119 | 14 291 | . | 153 |
| 74 610 111 | 2 705 868 | 2 762 310 | 13 412 615 | 495 192 | 75 154 | 18 880 793 | 93 490 904 | 1 274 372 | 154 120 | . | 154 |
| 106 115 396 | 3 633 764 | 4 180 086 | 19 619 445 | 735 457 | 142 731 | 27 433 295 | 133 548 690 | 2 054 944 | 183 054 | 99 945 | 155 |

| Lfd. Nr. | Beschäftigte von ... bis ... | Eingänge an Roh-, Hilfs- und Betriebs- stoffen | Anfangsbest. abzüglich Endbestand an Roh-, Hilfs- u. Betriebs- stoffen | Verbrauch an Roh-, Hilfs- und Betriebsstoffen (Materialverbrauch) | | Eingänge an Handelsware | Anfangsbest. abzüglich Endbestand an Handelsware | Einsatz an Handelsware | Kosten für Lohn- arbeiten |
|-------------------------------|---------------------------------|--|---|---|-----------------------------------|-------------------------------|--|---------------------------|---------------------------------|
| | | | | insgesamt | darunter Energie- verbrauch | | | | |
| | | | | | | | | | |
| | | 1 | 2 | 3 | 4 | 5 | 6 | Sp.5 + Sp.6 | 8 |
| 3711 Optik (oh. Augenoptik, | | | | | | | | | |
| 156 | 20 - 99 | 93 315 | -2 799 | 90 517 | 2 600 | 25 150 | -2 245 | 22 905 | 7 306 |
| 157 | 100 und mehr | 796 912 | -4 875 | 792 037 | 33 758 | 407 541 | -20 062 | 387 479 | 117 368 |
| 158 | Insgesamt | 890 228 | -7 673 | 882 554 | 36 357 | 432 691 | -22 307 | 410 384 | 124 675 |
| 3715 | | | | | | | | | |
| 159 | 20 - 99 | 107 426 | -6 001 | 101 425 | 3 809 | 36 303 | +564 | 36 867 | 2 870 |
| 160 | 100 und mehr | 413 555 | -8 278 | 405 277 | 27 995 | 255 730 | -13 871 | 241 860 | 19 275 |
| 161 | Insgesamt | 520 981 | -14 279 | 506 702 | 31 804 | 292 033 | -13 307 | 278 727 | 22 144 |
| 3721 H.v. Foto-, | | | | | | | | | |
| 162 | 20 - 99 | 78 975 | +314 | 79 289 | 1 962 | 4 778 | +69 | 4 847 | 4 604 |
| 163 | 100 und mehr | 1 000 044 | -4 742 | 995 302 | 19 748 | 1 014 391 | -32 655 | 981 736 | 14 858 |
| 164 | Insgesamt | 1 079 019 | -4 428 | 1 074 591 | 21 710 | 1 019 169 | -32 586 | 986 583 | 19 462 |
| 3751 Feinmechanik (oh. H.v., | | | | | | | | | |
| 165 | 20 - 99 | 354 868 | -4 255 | 350 613 | 9 437 | 63 027 | -839 | 62 189 | 19 760 |
| 166 | 100 und mehr | 1 479 827 | -20 419 | 1 459 408 | 45 407 | 236 654 | +9 205 | 245 859 | 99 579 |
| 167 | Insgesamt | 1 834 695 | -24 674 | 1 810 020 | 54 844 | 299 681 | +8 366 | 308 048 | 119 339 |
| 3760 H.v. Medizin-u., | | | | | | | | | |
| 168 | 20 - 99 | 473 176 | -32 849 | 440 327 | 24 114 | 176 810 | -1 472 | 175 337 | 29 868 |
| 169 | 100 - 199 | 250 312 | -11 258 | 239 053 | 8 713 | 37 309 | -6 535 | 30 773 | 25 979 |
| 170 | 200 und mehr | 1 239 063 | -18 537 | 1 220 526 | 50 847 | 564 733 | -21 093 | 543 639 | 99 325 |
| 171 | Insgesamt | 1 962 552 | -62 645 | 1 899 907 | 83 674 | 778 911 | -29 101 | 749 810 | 155 172 |
| 3771 | | | | | | | | | |
| 172 | 20 - 99 | 189 077 | +2 063 | 191 141 | 3 200 | 19 281 | -442 | 18 839 | 12 395 |
| 173 | 100 und mehr | 413 030 | +1 271 | 414 302 | 7 025 | 93 113 | -5 593 | 87 520 | 13 315 |
| 174 | Insgesamt | 602 108 | +3 335 | 605 443 | 10 225 | 112 394 | -6 035 | 106 359 | 25 710 |
| 37 Feinmechanik, | | | | | | | | | |
| 175 | 20 - 49 | 600 504 | -4 139 | 596 365 | 26 958 | 190 099 | +1 290 | 191 389 | 25 371 |
| 176 | 50 - 99 | 696 333 | -39 388 | 656 946 | 18 163 | 135 250 | -5 655 | 129 595 | 51 431 |
| 177 | 100 - 199 | 905 224 | -13 507 | 891 717 | 29 810 | 182 153 | -6 433 | 175 720 | 55 977 |
| 178 | 200 - 499 | 1 529 053 | -7 472 | 1 521 581 | 42 566 | 387 204 | +4 127 | 391 331 | 93 960 |
| 179 | 500 - 999 | 1 300 350 | -30 222 | 1 270 127 | 44 356 | 408 892 | -25 876 | 383 015 | 153 843 |
| 180 | 1000 und mehr | 1 858 118 | -15 637 | 1 842 481 | 76 761 | 1 631 292 | -62 422 | 1 568 860 | 35 918 |
| 181 | Insgesamt | 6 889 582 | -110 364 | 6 779 217 | 238 514 | 2 934 880 | -94 370 | 2 839 910 | 466 501 |
| 3810 H.v. Handwaffen | | | | | | | | | |
| 182 | Insgesamt | 1 795 485 | +70 794 | 1 866 280 | 82 118 | 433 292 | -7 902 | 485 390 | 22 069 |
| 3821 H.v. Werkzeugen sowie | | | | | | | | | |
| 183 | 20 - 39 | 424 924 | -5 864 | 419 061 | 29 399 | 173 436 | -9 689 | 163 747 | 35 693 |
| 184 | 100 und mehr | 870 442 | -482 | 869 960 | 64 187 | 397 030 | -374 | 396 655 | 57 999 |
| 185 | Insgesamt | 1 295 366 | -6 346 | 1 289 020 | 93 585 | 570 465 | -10 063 | 560 402 | 93 692 |
| 3830 H.v. Heiz-u., | | | | | | | | | |
| 186 | Insgesamt | 958 012 | -32 125 | 925 887 | 28 054 | 165 792 | -16 879 | 148 913 | 91 477 |
| 3842 H.v. Stahlblechwaren | | | | | | | | | |
| 187 | 20 - 49 | 605 578 | -781 | 604 796 | 18 039 | 67 203 | -763 | 66 440 | 70 064 |
| 188 | 50 - 99 | 1 016 002 | +371 | 1 016 374 | 38 822 | 207 141 | -16 103 | 191 038 | 57 414 |
| 189 | 100 - 199 | 1 025 505 | -9 949 | 1 015 555 | 43 172 | 191 059 | -6 527 | 184 532 | 112 810 |
| 190 | 200 - 499 | 1 829 902 | -4 695 | 1 825 207 | 71 885 | 185 986 | +1 208 | 187 194 | 105 092 |
| 191 | 500 - 999 | 1 362 921 | -17 908 | 1 345 012 | 49 083 | 55 509 | -1 252 | 54 257 | 41 163 |
| 192 | 1000 und mehr | 618 625 | +9 075 | 627 700 | 16 342 | 72 161 | -432 | 71 729 | 36 491 |
| 193 | Insgesamt | 6 458 532 | -23 887 | 6 434 646 | 237 342 | 779 060 | -23 869 | 755 191 | 423 034 |
| 3844 H.v. NE-Metallblechwaren | | | | | | | | | |
| 194 | 20 - 49 | 229 507 | -2 005 | 227 503 | 5 576 | 39 818 | -4 970 | 34 848 | 22 413 |
| 195 | 50 - 99 | 269 180 | -6 493 | 262 687 | 7 677 | 44 681 | +373 | 45 054 | 6 849 |
| 196 | 100 und mehr | 1 376 535 | -21 861 | 1 354 674 | 38 583 | 160 174 | -517 | 159 657 | 69 288 |
| 197 | Insgesamt | 1 875 222 | -30 358 | 1 844 864 | 51 837 | 244 673 | -5 113 | 239 559 | 98 550 |
| 3847 H.v. Möbeln | | | | | | | | | |
| 198 | 20 - 49 | 167 751 | -5 334 | 162 416 | 5 124 | 8 301 | -84 | 8 217 | 13 776 |
| 199 | 50 - 99 | 307 967 | +4 211 | 312 179 | 7 427 | 37 608 | -538 | 37 071 | 14 934 |
| 200 | 100 - 199 | 556 693 | +4 671 | 561 363 | 19 406 | 67 613 | -916 | 66 697 | 23 296 |
| 201 | 200 - 499 | 1 033 693 | +557 | 1 034 250 | 22 605 | 104 671 | +972 | 105 643 | 64 486 |
| 202 | 500 und mehr | 1 242 721 | -4 360 | 1 238 361 | 49 632 | 237 165 | -1 465 | 235 700 | 89 851 |
| 203 | Insgesamt | 3 308 825 | -255 | 3 308 569 | 104 195 | 455 359 | -2 031 | 453 327 | 206 284 |
| 3848 H.v. Panzerschränken | | | | | | | | | |
| 204 | Insgesamt | 167 219 | -6 531 | 160 688 | 4 564 | 35 696 | -2 845 | 32 852 | 8 061 |

1) Ohne Umsatzsteuer.- 2) Nur von Kapitalgesellschaften.

| Materialver- brauch, Einsatz an Handelsw.z. An- schaffungsk., Kosten für Lohnarbeiten | Kosten für sonstige industr./ handwerkli. Dienst- leistungen | Mieten und Pachten | Sonstige Kosten | | | Sonstige Vor- leistungen Sp.10 +Sp.11 +Sp.12 | Vorleistungen insgesamt 1) | Kostensteuern | | | Lfd. Nr. |
|---|---|--------------------------|-----------------|--------------------------------|-----------------|--|-------------------------------|---------------|------------------------|----------------------|-------------|
| | | | insgesamt | darunter | | | | insgesamt | darunter | | |
| | | | | Versiche- rungs- prämien | Bank- spesen | | | | Vermögen- steuer 2) | Verbrauch steuern | |
| Sp.3+Sp.7+Sp.8 | 10 | 11 | 12 | 13 | 14 | 15 | Sp.9 + Sp.15 | 16 | 17 | 18 | 19 |
| Foto-u. Kinotechnik) | | | | | | | | | | | |
| 120 728 | 3 848 | 5 506 | 15 036 | 1 401 | 614 | 24 391 | 145 119 | 2 557 | 67 | - | 156 |
| 1 296 885 | 54 495 | 42 431 | 298 113 | 10 581 | 2 811 | 395 039 | 1 691 924 | 24 583 | 2 813 | - | 157 |
| 1 417 613 | 58 343 | 47 938 | 313 149 | 11 981 | 3 425 | 419 430 | 1 837 043 | 27 140 | 2 880 | - | 158 |
| Augenoptik | | | | | | | | | | | |
| 141 161 | 4 148 | 9 162 | 31 479 | 1 136 | 649 | 44 789 | 185 950 | 3 723 | 11 | - | 159 |
| 666 412 | 32 661 | 47 567 | 182 766 | 5 643 | 1 523 | 262 995 | 929 407 | 16 603 | 659 | - | 160 |
| 807 573 | 36 809 | 56 729 | 214 245 | 6 779 | 2 172 | 307 784 | 1 115 357 | 20 326 | 670 | - | 161 |
| Projektions-u. Kinogeräten | | | | | | | | | | | |
| 88 739 | 1 634 | 4 649 | 20 180 | 813 | 357 | 26 464 | 115 203 | 1 375 | 63 | - | 162 |
| 1 991 896 | 24 779 | 35 207 | 245 952 | 7 308 | 2 647 | 305 938 | 2 297 834 | 18 842 | 2 964 | - | 163 |
| 2 080 636 | 26 413 | 39 857 | 266 132 | 8 121 | 3 004 | 332 402 | 2 413 037 | 20 217 | 3 027 | - | 164 |
| medizinmech.u.ä. Erzeugnissen) | | | | | | | | | | | |
| 432 562 | 12 567 | 33 856 | 107 149 | 4 794 | 1 715 | 153 572 | 586 134 | 16 729 | 472 | - | 165 |
| 1 804 846 | 77 863 | 78 429 | 396 915 | 15 019 | 5 410 | 553 207 | 2 358 053 | 40 122 | 2 854 | - | 166 |
| 2 237 407 | 90 430 | 112 286 | 504 064 | 19 813 | 7 125 | 706 779 | 2 944 187 | 56 850 | 3 326 | - | 167 |
| orthopädiemechanischen Erzeugnissen | | | | | | | | | | | |
| 645 533 | 21 035 | 78 699 | 179 187 | 10 125 | 3 981 | 278 920 | 924 454 | 41 211 | 595 | - | 168 |
| 295 805 | 12 382 | 15 579 | 94 472 | 3 077 | 1 297 | 122 434 | 418 239 | 21 835 | 84 | - | 169 |
| 1 863 550 | 73 531 | 80 264 | 492 189 | 17 054 | 5 285 | 645 983 | 2 509 534 | 42 633 | 2 293 | - | 170 |
| 2 804 889 | 106 948 | 174 542 | 765 847 | 30 256 | 10 563 | 1 047 338 | 3 852 226 | 105 679 | 2 972 | - | 171 |
| H.v. Uhren | | | | | | | | | | | |
| 222 374 | 3 177 | 8 263 | 28 328 | 1 744 | 607 | 39 768 | 262 142 | 3 610 | 79 | - | 172 |
| 515 137 | 9 696 | 11 637 | 76 184 | 3 079 | 1 189 | 97 517 | 612 654 | 5 736 | 170 | - | 173 |
| 737 511 | 12 872 | 19 900 | 104 512 | 4 823 | 1 797 | 137 285 | 874 797 | 9 346 | 249 | - | 174 |
| Optik, H.v. Uhren | | | | | | | | | | | |
| 813 125 | 24 978 | 93 128 | 159 532 | 11 408 | 4 296 | 277 638 | 1 090 764 | 34 824 | 743 | - | 175 |
| 837 972 | 21 431 | 47 008 | 221 827 | 8 605 | 3 628 | 290 266 | 1 128 238 | 34 380 | 543 | - | 176 |
| 1 123 413 | 36 833 | 60 879 | 268 902 | 10 304 | 4 408 | 366 614 | 1 490 027 | 46 453 | 543 | - | 177 |
| 1 996 872 | 57 478 | 81 151 | 472 518 | 15 363 | 5 904 | 611 147 | 2 608 018 | 45 712 | 2 665 | - | 178 |
| 1 806 986 | 62 762 | 49 497 | 311 075 | 12 854 | 4 772 | 423 334 | 2 230 321 | 44 281 | 2 305 | - | 179 |
| 3 507 260 | 128 333 | 119 589 | 734 097 | 23 241 | 5 078 | 982 019 | 4 489 279 | 33 909 | 6 323 | - | 180 |
| 10 085 629 | 331 815 | 451 252 | 2 167 951 | 81 774 | 28 086 | 2 951 018 | 13 036 647 | 239 558 | 13 123 | - | 181 |
| u. deren Munition | | | | | | | | | | | |
| 2 373 738 | 120 514 | 72 359 | 285 263 | 18 907 | 2 223 | 478 136 | 2 851 874 | 42 025 | 4 028 | - | 182 |
| Geräten f.d. Landwirtschaft | | | | | | | | | | | |
| 618 500 | 33 356 | 43 621 | 132 824 | 6 495 | 2 578 | 209 801 | 828 301 | 22 485 | 338 | - | 183 |
| 1 324 614 | 82 826 | 39 944 | 396 177 | 11 252 | 4 806 | 518 947 | 1 843 562 | 38 850 | 2 438 | - | 184 |
| 1 943 115 | 116 183 | 83 564 | 529 002 | 17 747 | 7 383 | 728 749 | 2 671 863 | 61 335 | 2 776 | - | 185 |
| Kochgeräten | | | | | | | | | | | |
| 1 166 278 | 31 164 | 28 434 | 222 358 | 6 957 | 1 481 | 281 957 | 1 448 234 | 71 952 | 232 | - | 186 |
| (oh. Möbel) | | | | | | | | | | | |
| 741 301 | 20 053 | 31 456 | 100 148 | 6 099 | 926 | 151 656 | 892 957 | 23 544 | 407 | - | 187 |
| 1 264 826 | 43 028 | 50 042 | 190 892 | 8 786 | 1 354 | 283 962 | 1 548 788 | 33 077 | 357 | - | 188 |
| 1 312 898 | 52 022 | 58 024 | 265 147 | 10 135 | 1 521 | 375 194 | 1 688 091 | 38 562 | 821 | - | 189 |
| 2 117 493 | 80 877 | 47 799 | 400 621 | 15 373 | 2 828 | 529 297 | 2 646 790 | 40 527 | 1 008 | - | 190 |
| 1 440 433 | 62 009 | 58 827 | 280 097 | 6 247 | 1 023 | 400 934 | 1 841 367 | 37 735 | 1 124 | - | 191 |
| 735 920 | 27 063 | 17 932 | 157 013 | 3 844 | 1 025 | 202 008 | 937 928 | 16 416 | 2 390 | - | 192 |
| 7 612 871 | 285 052 | 264 080 | 1 393 918 | 50 484 | 8 678 | 1 943 051 | 9 555 921 | 189 861 | 5 108 | - | 193 |
| (oh. Möbel) | | | | | | | | | | | |
| 284 763 | 4 862 | 4 998 | 26 219 | 2 167 | 314 | 36 079 | 320 842 | 5 929 | 51 | - | 194 |
| 314 590 | 9 868 | 13 131 | 61 095 | 3 468 | 716 | 84 093 | 398 683 | 10 557 | 70 | - | 195 |
| 1 583 620 | 55 330 | 57 643 | 283 730 | 10 790 | 2 422 | 396 703 | 1 980 323 | 30 436 | 684 | - | 196 |
| 2 182 973 | 70 060 | 75 772 | 371 044 | 16 425 | 3 452 | 516 876 | 2 699 849 | 46 923 | 805 | - | 197 |
| aus Metall | | | | | | | | | | | |
| 184 409 | 5 971 | 15 016 | 42 605 | 1 933 | 377 | 63 592 | 248 002 | 5 687 | 66 | - | 198 |
| 364 183 | 6 583 | 17 354 | 37 424 | 2 326 | 601 | 61 362 | 425 545 | 11 218 | 239 | - | 199 |
| 651 297 | 27 251 | 30 070 | 132 972 | 5 081 | 782 | 190 293 | 841 590 | 21 692 | 366 | - | 200 |
| 1 204 379 | 40 491 | 73 404 | 262 379 | 6 504 | 2 689 | 376 274 | 1 580 653 | 25 433 | 447 | - | 201 |
| 1 563 913 | 89 834 | 98 069 | 263 368 | 8 528 | 2 715 | 451 270 | 2 015 183 | 34 419 | 1 069 | - | 202 |
| 3 968 180 | 170 131 | 233 912 | 738 749 | 24 372 | 7 163 | 1 142 792 | 5 110 972 | 98 449 | 2 188 | - | 203 |
| (Tresoren) | | | | | | | | | | | |
| 201 600 | 7 010 | 4 106 | 41 291 | 1 084 | 320 | 52 406 | 254 006 | 3 518 | 131 | - | 204 |

| Lfd. Nr. | Beschäftigte von ... bis ... | Eingänge an Roh-, Hilfs- und Betriebs- stoffen | Anfangsbest. abzüglich Endbestand an Roh-, Hilfs- u. Betriebs- stoffen | Verbrauch an Roh-, Hilfs- und Betriebsstoffen (Materialverbrauch) | | Eingänge an Handelsware | Anfangsbest. abzüglich Endbestand an Handelsware | Einsatz an Handelsware | Kosten für Lohn- arbeiten |
|-------------|---------------------------------|--|---|---|-----------------------------------|-------------------------------|--|---------------------------|---------------------------------|
| | | | | | | | | | |
| | | | | insgesamt | darunter Energie- verbrauch | | | | |
| | | 1 | 2 | Sp.1 + Sp.2 | 4 | 5 | 6 | Sp.5 + Sp.6 | 8 |
| | | | | | | | | | 3849 H.v. |
| 205 | 20 - 99 | 43 624 | -923 | 42 701 | 1 773 | 4 055 | -185 | 3 870 | 1 449 |
| 206 | 100 und mehr | 1 625 647 | -10 110 | 1 615 537 | 75 924 | 226 592 | -3 937 | 222 655 | 31 625 |
| 207 | Insgesamt | 1 669 271 | -11 033 | 1 658 238 | 77 698 | 230 647 | -4 122 | 226 525 | 33 074 |
| | | | | | | | | | 3850 H.v. Schlossern, |
| 208 | 20 - 99 | 283 509 | -4 159 | 279 350 | 15 927 | 76 793 | -450 | 76 343 | 21 003 |
| 209 | 100 - 499 | 801 197 | -6 715 | 794 482 | 41 984 | 165 648 | -960 | 164 689 | 133 257 |
| 210 | 500 - 999 | 436 555 | +18 384 | 514 939 | 21 594 | 276 956 | -20 856 | 256 100 | 38 047 |
| 211 | 1000 und mehr | 1 892 381 | -16 946 | 1 875 435 | 52 196 | 74 250 | -11 586 | 62 663 | 127 336 |
| 212 | Insgesamt | 3 473 642 | -9 437 | 3 464 205 | 131 701 | 593 647 | -33 852 | 559 795 | 319 643 |
| | | | | | | | | | 3871 H.v. Schneidwaren, |
| 213 | 20 - 99 | 121 069 | -1 287 | 119 782 | 7 153 | 52 934 | -3 718 | 49 217 | 31 788 |
| 214 | 100 und mehr | 399 165 | -9 425 | 389 740 | 27 065 | 281 902 | -16 322 | 265 579 | 40 988 |
| 215 | Insgesamt | 520 234 | -10 712 | 509 522 | 34 218 | 334 836 | -20 040 | 314 796 | 72 776 |
| | | | | | | | | | 3882 H.v. sonst. Metallwaren |
| 216 | 20 - 49 | 115 621 | -652 | 115 069 | 6 299 | 55 059 | -768 | 54 291 | 11 599 |
| 217 | 50 - 99 | 181 635 | -1 249 | 180 386 | 7 031 | 20 291 | -253 | 20 038 | 9 024 |
| 218 | 100 - 199 | 346 869 | -3 747 | 343 122 | 13 923 | 146 087 | -15 839 | 130 247 | 20 665 |
| 219 | 200 - 499 | 685 877 | -10 527 | 675 351 | 36 769 | 72 550 | -6 806 | 65 744 | 33 729 |
| 220 | 500 und mehr | 1 005 434 | +19 218 | 1 024 652 | 49 500 | 138 229 | -2 649 | 135 580 | 49 950 |
| 221 | Insgesamt | 2 335 437 | +3 144 | 2 338 581 | 113 522 | 432 215 | -26 315 | 405 900 | 124 966 |
| | | | | | | | | | 3889 H.v. Metallkurzwaren, |
| 222 | 20 - 49 | 208 618 | +479 | 209 097 | 9 253 | 5 764 | -65 | 5 699 | 34 801 |
| 223 | 50 - 99 | 368 130 | -4 778 | 363 351 | 19 479 | 64 459 | -5 702 | 58 757 | 60 721 |
| 224 | 100 - 199 | 528 074 | -622 | 527 451 | 25 327 | 73 185 | -19 128 | 54 058 | 73 829 |
| 225 | 200 und mehr | 888 114 | +3 098 | 891 212 | 47 476 | 203 529 | -2 631 | 200 898 | 120 791 |
| 226 | Insgesamt | 1 992 936 | -1 824 | 1 991 112 | 101 534 | 346 938 | -27 526 | 319 412 | 290 142 |
| | | | | | | | | | 38 H.v. Eisen-, Blech- |
| 227 | 20 - 49 | 1 698 546 | -12 895 | 1 685 651 | 68 585 | 329 012 | -6 284 | 322 728 | 182 145 |
| 228 | 50 - 99 | 2 831 747 | -18 335 | 2 813 412 | 114 987 | 579 200 | -41 458 | 537 741 | 214 289 |
| 229 | 100 - 199 | 3 702 038 | -38 | 3 702 000 | 154 809 | 713 757 | -47 671 | 656 087 | 331 201 |
| 230 | 200 - 499 | 6 029 081 | -47 972 | 5 981 109 | 242 169 | 894 693 | -26 893 | 867 801 | 420 107 |
| 231 | 500 - 999 | 4 141 021 | +4 631 | 4 145 652 | 176 308 | 827 847 | -35 012 | 792 835 | 217 173 |
| 232 | 1000 und mehr | 7 447 748 | +16 039 | 7 463 787 | 303 509 | 1 338 111 | -23 239 | 1 314 871 | 418 852 |
| 233 | Insgesamt | 25 850 182 | -58 570 | 25 791 612 | 1 060 367 | 4 682 620 | -180 557 | 4 502 063 | 1 783 757 |
| | | | | | | | | | 5060 H.v. |
| 234 | Insgesamt | 865 885 | -54 926 | 810 958 | 22 384 | 576 354 | -9 410 | 566 943 | 11 823 |
| | | | | | | | | | 5080 H.v. ADV-Geräten |
| 235 | Insgesamt | 10 635 470 | +16 614 | 10 652 084 | 232 904 | 5 305 220 | -155 027 | 5 150 193 | 663 269 |
| | | | | | | | | | 50 H.v. Buromaschinen, |
| 236 | 20 - 99 | 228 179 | -262 | 227 917 | 5 003 | 54 181 | -474 | 53 707 | 18 162 |
| 237 | 100 - 499 | 842 364 | +67 056 | 909 420 | 13 045 | 834 371 | -36 431 | 797 940 | 34 976 |
| 238 | 500 und mehr | 10 430 812 | -105 107 | 10 325 705 | 237 240 | 4 993 022 | -127 532 | 4 865 490 | 621 954 |
| 239 | Insgesamt | 11 501 355 | -38 313 | 11 463 043 | 255 288 | 5 881 574 | -164 437 | 5 717 136 | 675 092 |
| | | | | | | | | | Investitionsgüter |
| 240 | 20 - 49 | 13 029 634 | -72 124 | 12 957 510 | 521 217 | 6 170 930 | -250 066 | 5 920 863 | 1 260 384 |
| 241 | 50 - 99 | 18 310 330 | -151 683 | 18 158 646 | 621 036 | 5 355 622 | -222 016 | 5 133 606 | 1 892 779 |
| 242 | 100 - 199 | 23 997 615 | -152 088 | 23 845 528 | 806 183 | 4 432 173 | -150 371 | 4 281 803 | 2 531 026 |
| 243 | 200 - 499 | 39 606 175 | -42 427 | 39 563 748 | 1 278 067 | 6 677 545 | -118 649 | 6 558 895 | 3 680 937 |
| 244 | 500 - 999 | 32 248 461 | -21 692 | 32 226 768 | 1 090 992 | 5 952 776 | -162 640 | 5 790 136 | 2 719 374 |
| 245 | 1000 und mehr | 234 565 624 | -293 477 | 234 272 147 | 6 533 805 | 69 459 938 | -523 953 | 68 935 985 | 14 540 629 |
| 246 | Insgesamt | 361 757 839 | -733 492 | 361 024 347 | 10 851 299 | 98 048 984 | -1 427 695 | 96 621 289 | 26 625 129 |

1) Ohne Umsatzsteuer.- 2) Nur von Kapitalgesellschaften.

| Materialver- brauch, Einsatz an Handelsw.z. An- schaffungsk., Kosten für Lohnarbeiten | Kosten für sonstige industr./ handwerkli. Dienst- leistungen | Mieten und Pachten | Sonstige Kosten | | | Sonstige Vor- leistungen Sp.10 + Sp.11 + Sp.12 | Vorleistungen insgesamt 1) Sp.9 + Sp.15 | Kostensteuern | | | Lfd. Nr. |
|---|---|--------------------------|-----------------|--------------------------------|-----------------|--|---|---------------|------------------------|----------------------|-------------|
| | | | insgesamt | darunter | | | | insgesamt | darunter | | |
| | | | | Versiche- rungs- prämien | Bank- spesen | | | | Vermögen- steuer 2) | Verbrauch steuern | |
| Sp.3+Sp.7+Sp.8 | 10 | 11 | 12 | 13 | 14 | 15 | 16 | 17 | 18 | 19 | |
| Feinstblechpackungen | | | | | | | | | | | |
| 48 020 | 3 664 | 1 459 | 7 504 | 488 | 47 | 12 627 | 60 646 | 1 862 | 10 | - | 205 |
| 1 869 817 | 94 125 | 33 644 | 226 386 | 9 695 | 3 240 | 354 156 | 2 223 973 | 19 451 | 1 214 | - | 206 |
| 1 917 837 | 97 789 | 35 103 | 233 890 | 10 183 | 3 288 | 366 782 | 2 284 619 | 21 313 | 1 224 | - | 207 |
| Beschlägen | | | | | | | | | | | |
| 376 695 | 14 763 | 14 092 | 69 399 | 3 586 | 870 | 98 253 | 474 949 | 12 801 | 51 | - | 208 |
| 1 092 428 | 54 788 | 31 477 | 197 372 | 8 785 | 3 188 | 283 637 | 1 376 065 | 33 518 | 649 | - | 209 |
| 809 086 | 28 365 | 23 344 | 147 173 | 4 213 | 1 244 | 198 882 | 1 007 968 | 36 402 | 547 | - | 210 |
| 2 065 435 | 45 907 | 87 360 | 238 853 | 11 048 | 1 883 | 372 119 | 2 437 554 | 24 425 | 505 | - | 211 |
| 4 343 644 | 143 823 | 156 272 | 652 797 | 27 632 | 7 185 | 952 892 | 5 296 536 | 107 145 | 1 752 | - | 212 |
| Bestecken | | | | | | | | | | | |
| 200 786 | 8 208 | 6 523 | 39 813 | 2 017 | 844 | 54 544 | 255 330 | 9 239 | 54 | - | 213 |
| 696 308 | 36 904 | 38 028 | 249 739 | 3 140 | 1 900 | 324 672 | 1 020 979 | 27 205 | 1 828 | - | 214 |
| 897 094 | 45 113 | 44 551 | 289 552 | 5 157 | 2 744 | 379 215 | 1 276 309 | 36 443 | 1 882 | - | 215 |
| (oh.-kurzwaren) | | | | | | | | | | | |
| 180 959 | 4 430 | 7 435 | 31 132 | 2 010 | 1 278 | 42 998 | 223 957 | 6 286 | 28 | - | 216 |
| 209 448 | 7 503 | 10 372 | 44 545 | 1 737 | 664 | 62 421 | 271 869 | 7 263 | 154 | - | 217 |
| 494 035 | 18 365 | 11 676 | 75 183 | 3 011 | 1 221 | 105 224 | 599 258 | 14 012 | 434 | - | 218 |
| 774 824 | 43 009 | 23 957 | 138 387 | 5 773 | 1 910 | 205 353 | 980 177 | 8 173 | 541 | - | 219 |
| 1 210 182 | 51 975 | 17 929 | 202 134 | 7 041 | 1 796 | 272 037 | 1 482 219 | 18 321 | 1 577 | - | 220 |
| 2 869 447 | 125 282 | 71 370 | 491 381 | 19 572 | 6 868 | 688 033 | 3 557 480 | 54 055 | 2 734 | - | 221 |
| leichten Preß-,Zieh-u.Stanzteilen | | | | | | | | | | | |
| 249 597 | 10 646 | 27 750 | 41 589 | 2 285 | 620 | 79 985 | 329 582 | 10 046 | 108 | - | 222 |
| 482 829 | 25 688 | 32 039 | 76 535 | 4 067 | 1 250 | 134 262 | 617 091 | 18 884 | 139 | - | 223 |
| 655 338 | 29 848 | 32 959 | 99 381 | 5 685 | 1 025 | 162 188 | 817 526 | 19 110 | 725 | - | 224 |
| 1 212 901 | 70 095 | 42 832 | 205 470 | 9 509 | 2 865 | 318 397 | 1 531 298 | 39 481 | 1 159 | - | 225 |
| 2 600 665 | 136 277 | 135 580 | 422 975 | 21 547 | 5 760 | 694 831 | 3 295 497 | 87 520 | 2 131 | - | 226 |
| u.Metallwaren | | | | | | | | | | | |
| 2 190 524 | 66 272 | 120 025 | 351 066 | 19 859 | 5 534 | 537 363 | 2 727 887 | 70 095 | 874 | - | 227 |
| 3 565 443 | 137 925 | 164 368 | 536 149 | 29 166 | 7 315 | 898 442 | 4 463 885 | 116 179 | 1 333 | - | 228 |
| 4 699 288 | 189 212 | 191 812 | 874 451 | 36 568 | 8 252 | 1 255 514 | 5 954 802 | 132 126 | 3 122 | - | 229 |
| 7 269 017 | 320 513 | 237 835 | 1 333 393 | 51 398 | 15 010 | 1 952 348 | 9 221 365 | 169 389 | 4 705 | - | 230 |
| 5 155 661 | 233 199 | 160 118 | 992 890 | 29 872 | 8 189 | 1 386 196 | 5 541 857 | 142 577 | 4 216 | - | 231 |
| 9 197 510 | 401 276 | 330 946 | 1 463 635 | 53 203 | 12 248 | 2 195 856 | 11 393 366 | 190 173 | 10 740 | - | 232 |
| 32 077 443 | 1 348 397 | 1 205 103 | 5 672 219 | 220 065 | 56 546 | 8 225 719 | 40 303 162 | 820 540 | 24 930 | - | 233 |
| Buromaschinen | | | | | | | | | | | |
| 1 389 725 | 21 649 | 30 875 | 209 113 | 6 738 | 2 457 | 261 638 | 1 651 363 | 14 883 | 1 317 | - | 234 |
| u.-Einrichtungen | | | | | | | | | | | |
| 16 465 546 | 652 892 | 804 219 | 4 346 026 | 44 697 | 5 302 | 5 803 137 | 22 268 684 | 293 940 | 31 619 | - | 235 |
| ADV-Geräten u.-Einrichtungen | | | | | | | | | | | |
| 299 786 | 4 947 | 19 418 | 61 888 | 2 391 | 582 | 86 254 | 386 040 | 8 977 | 328 | - | 236 |
| 1 742 336 | 20 506 | 67 916 | 194 571 | 7 894 | 2 222 | 282 993 | 2 025 329 | 24 275 | 3 967 | - | 237 |
| 15 813 149 | 649 087 | 747 761 | 4 298 680 | 41 150 | 4 954 | 5 695 528 | 21 508 677 | 275 571 | 28 640 | - | 238 |
| 17 855 271 | 674 541 | 835 095 | 4 555 139 | 51 435 | 7 758 | 6 064 775 | 23 920 046 | 308 822 | 32 936 | - | 239 |
| produzierendes Gewerbe | | | | | | | | | | | |
| 20 138 757 | 527 330 | 1 148 200 | 2 592 496 | 193 271 | 47 319 | 4 268 026 | 24 406 784 | 471 024 | 8 374 | . | 240 |
| 25 185 031 | 863 572 | 1 359 482 | 4 062 939 | 216 649 | 61 855 | 6 279 993 | 31 465 024 | 700 814 | 11 953 | . | 241 |
| 30 658 357 | 1 174 333 | 1 434 677 | 5 134 540 | 242 524 | 68 268 | 7 743 550 | 38 401 907 | 734 861 | 22 615 | . | 242 |
| 49 803 580 | 1 662 351 | 1 853 374 | 9 184 082 | 366 253 | 122 104 | 12 699 807 | 62 503 387 | 1 055 635 | 38 502 | . | 243 |
| 40 736 277 | 1 455 786 | 1 129 315 | 7 915 482 | 272 228 | 86 938 | 10 500 583 | 51 236 860 | 768 746 | 42 664 | . | 244 |
| 317 748 761 | 10 092 454 | 7 846 369 | 45 100 199 | 1 481 045 | 221 190 | 63 039 022 | 380 787 789 | 4 339 841 | 548 452 | . | 245 |
| 484 270 764 | 15 775 825 | 14 765 416 | 73 989 739 | 2 771 970 | 607 673 | 104 530 980 | 588 801 744 | 8 070 920 | 672 561 | 115 957 | 246 |

Früheres Bundesgebiet

6 Materialverbrauch, Einsatz an
Kosten für Lohnarbeiten, sonstige
Nach Beschäftigten
1 000

| Lfd. Nr. | Beschäftigte von ... bis ... | Eingänge an Roh-, Hilfs- und Betriebs- stoffen | Anfangsbest. abzüglich Endbestand an Roh-, Hilfs- u. Betriebs- stoffen | Verbrauch an Roh-, Hilfs- und Betriebsstoffen (Materialverbrauch) | | Eingänge an Handelsware | Anfangsbest. abzüglich Endbestand an Handelsware | Einsatz an Handelsware | Kosten für Lohn- arbeiten |
|---------------------------|---------------------------------|--|---|---|-----------------------------------|-------------------------------|--|---------------------------|---------------------------------|
| | | | | insgesamt | | | | | |
| | | | | Sp.1 + Sp.2 | darunter Energie- verbrauch | | | | |
| 1 | 2 | 3 | 4 | 5 | 6 | 7 | 8 | | |
| Be | | | | | | | | | |
| 1 | 20 - 49 | 67 560 | +1 313 | 68 874 | 16 029 | 21 338 | -346 | 20 992 | 1 407 |
| 2 | 50 - 99 | 238 215 | -22 702 | 215 513 | 12 982 | 792 | -2 | 790 | 2 062 |
| 3 | 100 - 499 | 486 089 | -256 | 485 833 | 311 212 | 62 139 | -105 | 62 034 | 24 895 |
| 4 | 500 - 999 | 241 569 | +3 709 | 245 278 | 40 152 | 334 544 | -10 453 | 324 091 | 431 528 |
| 5 | 1000 und mehr | 7 001 266 | +4 409 | 7 005 675 | 2 554 232 | 1 266 023 | +128 114 | 1 394 137 | 272 367 |
| 6 | Insgesamt | 8 034 699 | -13 527 | 8 021 173 | 2 934 606 | 1 684 836 | +117 207 | 1 802 043 | 732 278 |
| Grundstoff-u. | | | | | | | | | |
| 7 | 20 - 49 | 6 804 567 | +3 676 | 6 808 243 | 596 077 | 1 132 810 | -10 803 | 1 122 007 | 197 870 |
| 8 | 50 - 99 | 10 899 800 | +39 593 | 10 939 393 | 893 401 | 3 294 074 | -11 433 | 3 282 641 | 538 910 |
| 9 | 100 - 199 | 11 749 516 | +12 204 | 11 761 720 | 1 205 223 | 2 554 871 | -38 426 | 2 516 445 | 348 304 |
| 10 | 200 - 499 | 19 369 139 | +19 191 | 19 408 330 | 2 144 561 | 4 464 021 | -16 205 | 4 447 816 | 778 964 |
| 11 | 500 - 999 | 23 949 367 | -10 251 | 23 939 116 | 2 404 027 | 8 227 224 | -43 305 | 8 183 920 | 948 828 |
| 12 | 1000 und mehr | 111 726 178 | +445 884 | 112 172 062 | 14 690 752 | 52 223 200 | -61 960 | 52 161 240 | 6 233 015 |
| 13 | Insgesamt | 184 518 568 | +510 297 | 185 028 865 | 21 934 041 | 71 896 200 | -182 131 | 71 714 068 | 9 045 891 |
| Verbrauchsgüter | | | | | | | | | |
| 14 | 20 - 49 | 10 641 662 | +1 528 | 10 643 190 | 500 823 | 1 259 284 | -40 530 | 1 218 754 | 1 209 842 |
| 15 | 50 - 99 | 13 425 134 | -48 075 | 13 377 059 | 562 015 | 2 420 034 | -127 100 | 2 292 934 | 1 434 354 |
| 16 | 100 - 199 | 17 782 939 | -28 507 | 17 754 432 | 841 329 | 2 572 248 | -85 129 | 2 487 119 | 2 084 503 |
| 17 | 200 - 499 | 27 202 202 | +7 066 | 27 209 268 | 1 398 456 | 3 842 998 | -83 845 | 3 759 153 | 3 059 875 |
| 18 | 500 - 999 | 14 684 168 | +19 677 | 14 703 845 | 960 169 | 3 300 092 | -32 652 | 3 267 441 | 1 351 436 |
| 19 | 1000 und mehr | 24 536 556 | +46 257 | 24 582 813 | 1 779 657 | 4 901 889 | -128 969 | 4 772 920 | 1 984 508 |
| 20 | Insgesamt | 108 272 661 | -2 054 | 108 270 607 | 6 042 443 | 18 296 545 | -498 223 | 17 798 321 | 11 124 520 |
| Nahrungs-u. | | | | | | | | | |
| 21 | 20 - 49 | 8 431 919 | -14 966 | 8 416 952 | 347 568 | 1 295 105 | -1 633 | 1 293 472 | 60 254 |
| 22 | 50 - 99 | 12 058 003 | -30 408 | 12 027 596 | 407 831 | 1 546 096 | +7 121 | 1 553 217 | 86 021 |
| 23 | 100 - 499 | 42 576 665 | -227 543 | 42 349 122 | 1 356 652 | 7 374 291 | -61 221 | 7 313 070 | 521 987 |
| 24 | 500 - 999 | 16 815 411 | -71 856 | 16 743 555 | 602 402 | 4 714 743 | -36 672 | 4 678 071 | 112 564 |
| 25 | 1000 und mehr | 28 795 913 | -341 625 | 28 454 288 | 874 201 | 8 358 092 | +6 107 | 8 364 199 | 358 563 |
| 26 | Insgesamt | 108 677 910 | -686 398 | 107 991 512 | 3 588 655 | 23 288 327 | -86 299 | 23 202 028 | 1 139 394 |
| Bergbau u. Verarbeitendes | | | | | | | | | |
| 27 | 20 - 49 | 38 975 342 | -80 573 | 38 894 769 | 1 981 715 | 9 879 466 | -303 378 | 9 576 088 | 2 729 757 |
| 28 | 50 - 99 | 54 931 482 | -213 275 | 54 718 207 | 2 497 265 | 12 616 618 | -353 430 | 12 263 188 | 3 954 126 |
| 29 | 100 - 199 | 69 973 416 | -208 236 | 69 765 180 | 3 423 705 | 12 382 055 | -280 670 | 12 101 384 | 5 100 416 |
| 30 | 200 - 499 | 112 816 924 | -204 123 | 112 612 801 | 5 917 971 | 19 598 231 | -273 281 | 19 324 950 | 7 930 076 |
| 31 | 500 - 999 | 87 338 975 | -80 414 | 87 258 561 | 5 097 743 | 22 529 380 | -285 722 | 22 243 658 | 5 663 730 |
| 32 | 1000 und mehr | 406 625 538 | -138 552 | 406 486 986 | 26 432 647 | 136 209 142 | -580 661 | 135 628 481 | 23 389 108 |
| 33 | Insgesamt | 771 261 677 | -925 174 | 770 336 503 | 45 351 045 | 213 214 891 | -2 077 142 | 211 137 749 | 48 667 212 |

1) Ohne Umsatzsteuer.- 2) Nur von Kapitalgesellschaften.

| Materialver- brauch, Einsatz an Handelsw.z.An- schaffungsk., Kosten für Lohnarbeiten | Kosten für sonstige industr./ handwerkli. Dienst- leistungen | Mieten und Pachten | Sonstige Kosten | | | Sonstige Vor- leistungen Sp.10 +Sp.11 +Sp.12 | Vorleistungen insgesamt 1) | Kostensteuern | | | Lfd. Nr. |
|--|---|--------------------------|-----------------|--------------------------------|-----------------|--|-------------------------------|---------------|------------------------|----------------------|-------------|
| | | | insgesamt | darunter | | | | insgesamt | darunter | | |
| | | | | Versiche- rungs- prämien | Bank- spesen | | | | Vermögen- steuer 2) | Verbrauch steuern | |
| Sp.3+Sp.7+Sp.8 | 10 | 11 | 12 | 13 | 14 | 15 | Sp.9 + Sp.15 | 17 | 18 | 19 | |
| rgbau | | | | | | | | | | | |
| 91 273 | 13 165 | 5 025 | 23 317 | 1 246 | 87 | 41 506 | 132 780 | 3 279 | 122 | . | 1 |
| 218 365 | 21 682 | 8 238 | 26 650 | 2 546 | 187 | 56 570 | 274 934 | 276 869 | 238 | . | 2 |
| 572 761 | 64 194 | 55 875 | 65 301 | 4 566 | 127 | 185 370 | 758 131 | 23 138 | 945 | . | 3 |
| 1 000 896 | 129 900 | 14 728 | 412 439 | 5 560 | 618 | 557 067 | 1 557 963 | 33 712 | 10 028 | . | 4 |
| 8 672 199 | 4 760 212 | 141 998 | 2 259 463 | 58 906 | 4 002 | 7 161 673 | 15 833 872 | 229 240 | 37 645 | . | 5 |
| 10 555 494 | 4 989 154 | 225 863 | 2 787 169 | 72 824 | 5 021 | 8 002 186 | 18 557 681 | 566 237 | 48 978 | . | 6 |
| Produktionsgutergewerbe | | | | | | | | | | | |
| 8 128 120 | 530 374 | 349 605 | 1 403 913 | 102 186 | 13 440 | 2 283 891 | 10 412 011 | 254 016 | 3 952 | 1 358 | 7 |
| 14 760 944 | 750 801 | 380 386 | 1 872 822 | 112 494 | 14 948 | 3 004 009 | 17 764 953 | 1 226 800 | 9 628 | 935 023 | 8 |
| 14 626 470 | 900 505 | 396 408 | 3 031 427 | 147 361 | 20 679 | 4 328 340 | 18 954 809 | 364 038 | 11 129 | 12 333 | 9 |
| 24 635 110 | 1 626 754 | 539 255 | 4 960 674 | 217 678 | 31 729 | 7 126 684 | 31 761 794 | 1 408 689 | 30 844 | 898 783 | 10 |
| 33 071 863 | 1 543 994 | 667 904 | 5 598 186 | 187 261 | 30 534 | 7 810 084 | 40 881 947 | 8 943 580 | 31 815 | 8 541 479 | 11 |
| 170 566 318 | 10 082 660 | 2 756 510 | 30 726 106 | 1 066 452 | 118 277 | 43 565 276 | 214 131 593 | 19 381 248 | 333 918 | 16 154 854 | 12 |
| 265 788 824 | 15 435 088 | 5 090 068 | 47 593 127 | 1 833 431 | 229 606 | 68 118 283 | 333 907 107 | 31 578 371 | 421 284 | 26 543 830 | 13 |
| produzierendes Gewerbe | | | | | | | | | | | |
| 13 071 785 | 452 001 | 771 490 | 1 895 798 | 159 152 | 30 250 | 3 119 279 | 16 191 064 | 322 678 | 7 794 | . | 14 |
| 17 104 348 | 552 727 | 757 576 | 2 565 935 | 163 216 | 36 137 | 3 876 238 | 20 980 585 | 350 278 | 5 573 | . | 15 |
| 22 326 054 | 800 742 | 953 923 | 3 637 970 | 204 231 | 38 068 | 5 392 636 | 27 718 690 | 400 439 | 9 570 | . | 16 |
| 34 028 297 | 1 251 451 | 1 118 493 | 5 258 840 | 258 632 | 55 876 | 7 628 784 | 41 657 081 | 604 130 | 18 226 | . | 17 |
| 19 322 722 | 852 821 | 612 144 | 3 570 670 | 148 997 | 29 471 | 5 035 634 | 24 358 356 | 340 625 | 17 670 | . | 18 |
| 31 340 242 | 1 527 325 | 860 127 | 7 131 949 | 200 486 | 42 403 | 9 519 401 | 40 859 643 | 565 251 | 58 245 | . | 19 |
| 137 193 448 | 5 437 066 | 5 073 744 | 24 061 162 | 1 134 714 | 232 205 | 34 571 972 | 171 765 419 | 2 583 401 | 117 077 | . | 20 |
| Genußmittelgewerbe | | | | | | | | | | | |
| 9 770 678 | 279 506 | 222 603 | 737 398 | 49 795 | 9 470 | 1 239 508 | 11 010 185 | 391 259 | 2 273 | 265 235 | 21 |
| 13 666 833 | 347 072 | 338 617 | 1 251 412 | 58 918 | 9 066 | 1 937 101 | 15 603 934 | 559 279 | 3 468 | 411 734 | 22 |
| 50 184 178 | 1 328 805 | 1 273 772 | 6 728 883 | 173 775 | 26 329 | 9 331 460 | 59 515 638 | 2 344 469 | 18 179 | 1 765 206 | 23 |
| 21 534 190 | 669 457 | 587 426 | 3 818 775 | 82 327 | 9 215 | 5 075 658 | 26 609 848 | 1 734 928 | 15 200 | 1 333 775 | 24 |
| 37 177 055 | 1 088 193 | 1 037 433 | 9 783 069 | 121 064 | 13 674 | 11 908 696 | 49 085 750 | 16 561 862 | 24 972 | 15 766 334 | 25 |
| 132 332 934 | 3 713 034 | 3 459 851 | 22 319 538 | 485 878 | 67 754 | 29 492 423 | 161 825 357 | 21 591 797 | 64 092 | 19 542 283 | 26 |
| Gewerbe insgesamt | | | | | | | | | | | |
| 51 200 614 | 1 802 376 | 2 496 913 | 6 652 921 | 505 650 | 100 566 | 10 952 210 | 62 152 824 | 1 442 256 | 22 515 | 266 841 | 27 |
| 70 935 521 | 2 535 854 | 2 838 299 | 9 779 758 | 553 823 | 122 192 | 15 153 911 | 86 089 431 | 3 114 040 | 30 859 | 1 622 284 | 28 |
| 86 966 980 | 3 483 102 | 3 318 454 | 13 746 776 | 672 056 | 137 657 | 20 548 333 | 107 515 312 | 2 560 245 | 49 122 | 883 931 | 29 |
| 139 867 827 | 5 326 033 | 4 307 322 | 24 254 942 | 942 963 | 225 523 | 33 888 297 | 173 756 124 | 4 375 153 | 100 887 | 1 838 121 | 30 |
| 115 665 948 | 4 651 958 | 3 011 518 | 21 315 551 | 696 373 | 156 776 | 28 979 027 | 144 644 975 | 11 821 590 | 117 378 | 9 902 890 | 31 |
| 565 504 575 | 27 550 843 | 12 642 437 | 95 000 787 | 2 927 953 | 399 545 | 135 194 067 | 700 698 642 | 41 077 443 | 1 003 231 | 32 012 945 | 32 |
| 030 141 464 | 45 350 167 | 28 614 943 | 170 750 735 | 6 298 818 | 142 259 | 244 715 844 | 1 274 857 309 | 64 390 726 | 1 323 992 | 46 527 012 | 33 |

| Lfd. Nr. | Beschäftigte von ... bis ... | Unternehmen | Beschäftigte (ohne Heimarbeiter) | | | | | |
|----------------------------------|---------------------------------|-------------|----------------------------------|---------|--------------|----------------------|----------|----------------------|
| | | | zusammen | Inhaber | Arbeitnehmer | | Anzahl | |
| | | | | | zusammen | darunter weiblich | zusammen | darunter weiblich |
| | | | | | | | | |
| 3021 H.v.Gesenk-u.leichten | | | | | | | | |
| 1 | 20 - 99 | 176 | 8 790 | 160 | 8 630 | 1 479 | 1 756 | 625 |
| 2 | 100 - 199 | 55 | 7 580 | 34 | 7 547 | 1 539 | 1 538 | 576 |
| 3 | 200 - 499 | 37 | 10 961 | 20 | 10 941 | 1 979 | 2 424 | 738 |
| 4 | 500 und mehr | 21 | 15 608 | 11 | 15 597 | 1 917 | 3 191 | 880 |
| 5 | Insgesamt | 289 | 42 939 | 225 | 42 714 | 6 914 | 8 910 | 2 820 |
| 3025 Stahlverformung,ang., | | | | | | | | |
| 6 | 20 - 49 | 602 | 19 296 | 434 | 18 861 | 3 885 | 3 662 | 1 490 |
| 7 | 50 - 99 | 307 | 21 162 | 161 | 21 001 | 4 956 | 4 314 | 1 585 |
| 8 | 100 - 499 | 216 | 43 784 | 158 | 43 626 | 10 586 | 9 559 | 3 239 |
| 9 | 500 und mehr | 15 | 14 540 | 12 | 14 528 | 2 889 | 3 431 | 1 142 |
| 10 | Insgesamt | 1 140 | 98 782 | 765 | 98 017 | 22 316 | 20 967 | 7 457 |
| 3111 H.v.Stahl-u. | | | | | | | | |
| 11 | 20 - 49 | 597 | 19 212 | 299 | 18 913 | 1 651 | 4 217 | 1 451 |
| 12 | 50 - 99 | 296 | 20 664 | 128 | 20 536 | 1 868 | 5 173 | 1 549 |
| 13 | 100 - 199 | 144 | 19 534 | 92 | 19 442 | 1 906 | 5 230 | 1 449 |
| 14 | 200 - 499 | 57 | 16 913 | 38 | 16 875 | 1 848 | 5 662 | 1 548 |
| 15 | 500 und mehr | 8 | 10 952 | 4 | 10 948 | 1 037 | 4 056 | 912 |
| 16 | Insgesamt | 1 102 | 87 275 | 561 | 86 714 | 8 310 | 24 337 | 6 908 |
| 3114 Weichenbau,H.v.Kreuzungen | | | | | | | | |
| 17 | Insgesamt | 10 | 1 174 | . | 1 172 | 98 | 320 | 89 |
| 3117 H.v. | | | | | | | | |
| 18 | Insgesamt | 32 | 5 912 | 7 | 5 905 | 715 | 2 119 | 562 |
| 3151 Kessel-u. | | | | | | | | |
| 19 | 20 - 99 | 232 | 11 281 | 106 | 11 175 | 801 | 2 358 | 779 |
| 20 | 100 - 499 | 91 | 18 294 | 40 | 18 254 | 1 697 | 5 191 | 1 363 |
| 21 | 500 und mehr | 24 | 38 896 | 4 | 38 892 | 5 350 | 15 677 | 3 707 |
| 22 | Insgesamt | 347 | 68 471 | 150 | 68 322 | 7 848 | 23 225 | 5 849 |
| 3179 Rep.v. | | | | | | | | |
| 23 | Insgesamt | 15 | 1 299 | 9 | 1 290 | 79 | 229 | 67 |
| 31 Stahl-u.Leichtmetallbau, | | | | | | | | |
| 24 | 20 - 49 | 752 | 24 390 | 349 | 24 041 | 2 059 | 5 262 | 1 823 |
| 25 | 50 - 99 | 416 | 28 860 | 199 | 28 860 | 2 412 | 6 940 | 2 077 |
| 26 | 100 - 199 | 210 | 28 640 | 119 | 28 520 | 2 842 | 7 748 | 2 176 |
| 27 | 200 - 499 | 100 | 29 314 | 54 | 29 260 | 2 885 | 9 168 | 2 423 |
| 28 | 500 - 999 | 18 | 12 402 | 5 | 12 398 | 1 140 | 3 137 | 818 |
| 29 | 1000 und mehr | 21 | 50 380 | 5 | 50 375 | 6 555 | 20 486 | 4 811 |
| 30 | Insgesamt | 1 517 | 173 985 | 732 | 173 253 | 17 893 | 52 741 | 14 129 |
| 3210 H.v.landwirtschaftlichen | | | | | | | | |
| 31 | 20 - 99 | 92 | 4 170 | 51 | 4 119 | 488 | 1 136 | 374 |
| 32 | 100 - 499 | 47 | 10 484 | 30 | 10 455 | 1 221 | 3 301 | 932 |
| 33 | 500 und mehr | 19 | 24 830 | 9 | 24 821 | 2 406 | 6 756 | 1 694 |
| 34 | Insgesamt | 158 | 39 485 | 90 | 39 395 | 4 115 | 11 193 | 2 999 |
| 3220 H.v. | | | | | | | | |
| 35 | 20 - 49 | 432 | 14 348 | 183 | 14 165 | 1 642 | 3 499 | 1 186 |
| 36 | 50 - 99 | 264 | 18 574 | 226 | 18 348 | 2 469 | 5 474 | 1 730 |
| 37 | 100 - 499 | 267 | 57 552 | 126 | 57 427 | 7 672 | 20 418 | 5 239 |
| 38 | 500 - 999 | 45 | 30 319 | 20 | 30 299 | 3 813 | 12 712 | 3 002 |
| 39 | 1000 und mehr | 25 | 40 508 | 12 | 40 496 | 5 513 | 15 669 | 3 711 |
| 40 | Insgesamt | 1 033 | 161 301 | 566 | 160 735 | 21 109 | 57 772 | 14 868 |
| 3230 H.v.Textil-u. | | | | | | | | |
| 41 | 20 - 99 | 86 | 4 262 | 57 | 4 205 | 706 | 1 298 | 382 |
| 42 | 100 - 499 | 50 | 10 301 | 49 | 10 252 | 2 022 | 3 709 | 1 105 |
| 43 | 500 und mehr | 26 | 39 835 | 17 | 39 818 | 7 130 | 13 570 | 3 883 |
| 44 | Insgesamt | 162 | 54 398 | 122 | 54 276 | 9 858 | 18 577 | 5 370 |
| 3240 H.v.Maschinen f.d.Nahrungs- | | | | | | | | |
| 45 | 20 - 49 | 344 | 11 657 | 181 | 11 476 | 1 571 | 3 888 | 1 389 |
| 46 | 50 - 99 | 239 | 16 664 | 157 | 16 506 | 2 308 | 6 669 | 2 028 |
| 47 | 100 - 199 | 144 | 20 090 | 93 | 19 997 | 2 745 | 8 202 | 2 357 |
| 48 | 200 - 499 | 122 | 37 570 | 86 | 37 484 | 5 451 | 17 063 | 4 615 |
| 49 | 500 und mehr | 41 | 52 420 | 18 | 52 402 | 7 755 | 23 254 | 6 321 |
| 50 | Insgesamt | 890 | 138 400 | 536 | 137 865 | 19 829 | 59 076 | 16 711 |

| Arbeiter | | Heimarbeiter | Beschäftigte (einschl. Heimarbeiter) insgesamt | Anteil an den Beschäftigten (ohne Heimarbeiter) | | | Anteil der Frauen an den | | Lfd. Nr. |
|---|----------------------|--------------|---|--|-------------|----------|-----------------------------|-----------|-------------|
| | | | | Inhaber | Angestellte | Arbeiter | Angestellten | Arbeitern | |
| zusammen | darunter weiblich | | | | | | | | |
| % | | | | | | | | | |
| Freiformschmiedest., Schw. Preßst. | | | | | | | | | |
| 6 873 | 854 | 8 | 8 798 | 1,8 | 20,0 | 78,2 | 35,6 | 12,4 | 1 |
| 6 008 | 963 | 28 | 7 609 | 0,4 | 20,3 | 79,3 | 37,4 | 16,0 | 2 |
| 8 516 | 1 240 | 99 | 11 060 | 0,2 | 22,1 | 77,7 | 30,5 | 14,6 | 3 |
| 12 406 | 1 037 | 50 | 15 658 | 0,1 | 20,4 | 79,5 | 27,6 | 8,4 | 4 |
| 33 804 | 4 094 | 185 | 43 124 | 0,5 | 20,8 | 78,7 | 31,7 | 12,1 | 5 |
| Oberflächenveredlung, Härtung | | | | | | | | | |
| 15 199 | 2 394 | 394 | 19 690 | 2,3 | 19,0 | 78,8 | 40,7 | 15,8 | 6 |
| 16 687 | 3 371 | 560 | 21 723 | 0,8 | 20,4 | 78,9 | 36,7 | 20,2 | 7 |
| 34 067 | 7 348 | 1 439 | 45 223 | 0,4 | 21,8 | 77,8 | 33,9 | 21,6 | 8 |
| 11 097 | 1 747 | 158 | 14 698 | 0,1 | 23,6 | 76,3 | 33,3 | 15,7 | 9 |
| 77 050 | 14 859 | 2 552 | 101 334 | 0,8 | 21,2 | 78,0 | 35,6 | 19,3 | 10 |
| Leichtmetallkonstrukt. (oh. Grubenausbau-) | | | | | | | | | |
| 14 696 | 200 | - | 19 212 | 1,6 | 22,0 | 76,5 | 34,4 | 1,4 | 11 |
| 15 363 | 318 | - | 20 664 | 0,6 | 25,0 | 74,3 | 30,0 | 2,1 | 12 |
| 14 212 | 458 | - | 19 534 | 0,5 | 26,8 | 72,8 | 27,7 | 3,2 | 13 |
| 11 213 | 299 | - | 16 913 | 0,2 | 33,5 | 66,3 | 27,3 | 2,7 | 14 |
| 6 893 | 126 | - | 10 952 | 0,0 | 37,0 | 62,9 | 22,5 | 1,8 | 15 |
| 62 377 | 1 402 | - | 87 275 | 0,6 | 27,9 | 71,5 | 28,4 | 2,2 | 16 |
| u.ä. Gleismaterial | | | | | | | | | |
| 852 | 9 | - | 1 174 | 0,2 | 27,3 | 72,6 | 27,9 | 1,0 | 17 |
| Grubenausbaukonstruktionen | | | | | | | | | |
| 3 786 | 153 | 10 | 5 922 | 0,1 | 35,8 | 64,0 | 26,5 | 4,1 | 18 |
| Behälterbau | | | | | | | | | |
| 8 817 | 22 | - | 11 281 | 0,9 | 20,9 | 78,2 | 33,1 | 0,2 | 19 |
| 13 064 | 334 | 12 | 18 306 | 0,2 | 28,4 | 71,4 | 26,3 | 2,6 | 20 |
| 23 215 | 1 643 | - | 38 896 | 0,0 | 40,3 | 59,7 | 23,6 | 7,1 | 21 |
| 45 097 | 1 999 | 12 | 68 483 | 0,2 | 33,9 | 65,9 | 25,2 | 4,4 | 22 |
| Schienefahrzeugen | | | | | | | | | |
| 1 060 | 11 | - | 1 299 | 0,7 | 17,6 | 81,6 | 29,3 | 1,1 | 23 |
| Schienefahrzeugbau | | | | | | | | | |
| 18 779 | 235 | . | . | 1,4 | 21,6 | 77,0 | 34,6 | 1,3 | 24 |
| 21 720 | 335 | . | . | 0,7 | 24,0 | 75,3 | 29,9 | 1,5 | 25 |
| 20 773 | 666 | 12 | 28 652 | 0,4 | 27,1 | 72,5 | 28,1 | 3,2 | 26 |
| 20 092 | 462 | - | 29 314 | 0,2 | 31,3 | 68,5 | 26,4 | 2,3 | 27 |
| 9 260 | 322 | - | 12 402 | 0,0 | 25,3 | 74,7 | 26,1 | 3,5 | 28 |
| 29 889 | 1 743 | - | 50 380 | 0,0 | 40,7 | 59,3 | 23,5 | 5,8 | 29 |
| 120 512 | 3 764 | 22 | 174 007 | 0,4 | 30,3 | 69,3 | 26,8 | 3,1 | 30 |
| Maschinen, Ackerschleppern | | | | | | | | | |
| 2 983 | 114 | - | 4 170 | 1,2 | 27,2 | 71,5 | 32,9 | 3,8 | 31 |
| 7 154 | 289 | . | . | 0,3 | 31,5 | 68,2 | 28,2 | 4,0 | 32 |
| 18 064 | 713 | . | . | 0,0 | 27,2 | 72,8 | 25,1 | 3,9 | 33 |
| 28 201 | 1 115 | . | . | 0,2 | 28,3 | 71,4 | 26,8 | 4,0 | 34 |
| Metallbearbeitungsmaschinen u.ä. | | | | | | | | | |
| 10 666 | 456 | 113 | 14 461 | 1,3 | 24,4 | 74,3 | 33,9 | 4,3 | 35 |
| 12 875 | 740 | . | . | 1,2 | 29,5 | 69,3 | 31,6 | 5,7 | 36 |
| 37 008 | 2 433 | - | 57 552 | 0,2 | 35,5 | 64,3 | 25,7 | 6,6 | 37 |
| 17 587 | 810 | . | . | 0,1 | 41,9 | 58,0 | 23,6 | 4,6 | 38 |
| 24 827 | 1 802 | - | 40 508 | 0,0 | 38,7 | 61,3 | 23,7 | 7,3 | 39 |
| 102 963 | 6 241 | 120 | 161 421 | 0,4 | 35,8 | 63,8 | 25,7 | 6,1 | 40 |
| Nähmaschinen | | | | | | | | | |
| 2 908 | 324 | 46 | 4 308 | 1,3 | 30,5 | 68,2 | 29,4 | 11,1 | 41 |
| 6 543 | 917 | 99 | 10 400 | 0,5 | 36,0 | 63,5 | 29,8 | 14,0 | 42 |
| 26 248 | 3 248 | 57 | 39 892 | 0,0 | 34,1 | 65,9 | 28,6 | 12,4 | 43 |
| 35 699 | 4 488 | 202 | 54 600 | 0,2 | 34,1 | 65,6 | 28,9 | 12,6 | 44 |
| u. Genußmittelindustrie usw. | | | | | | | | | |
| 7 588 | 181 | - | 11 657 | 1,6 | 33,4 | 65,1 | 35,7 | 2,4 | 45 |
| 9 837 | 280 | - | 16 664 | 0,9 | 40,0 | 59,0 | 30,4 | 2,8 | 46 |
| 11 795 | 388 | . | . | 0,5 | 40,8 | 58,7 | 28,7 | 3,3 | 47 |
| 20 421 | 835 | 107 | 37 676 | 0,2 | 45,4 | 54,4 | 27,0 | 4,1 | 48 |
| 29 147 | 1 434 | . | . | 0,0 | 44,4 | 55,6 | 27,2 | 4,9 | 49 |
| 78 788 | 3 119 | 128 | 138 529 | 0,4 | 42,7 | 56,9 | 28,3 | 4,0 | 50 |

| Lfd. Nr. | Beschäftigte von ... bis ... | Unternehmen | Beschäftigte (ohne Heimarbeiter) | | | | | |
|---------------------------------|---------------------------------|-------------|----------------------------------|---------|--------------|----------------------|-------------|----------------------|
| | | | zusammen | Inhaber | Arbeitnehmer | | | |
| | | | | | zusammen | darunter weiblich | Angestellte | |
| | | | | | | | zusammen | darunter weiblich |
| A n z a h l | | | | | | | | |
| 3256 H.v.Hütten-u. | | | | | | | | |
| 51 | 20 - 49 | 250 | 8 540 | 95 | 8 445 | 976 | 2 285 | 827 |
| 52 | 50 - 99 | 190 | 13 274 | 79 | 13 196 | 1 607 | 4 513 | 1 298 |
| 53 | 100 - 199 | 93 | 13 128 | 22 | 13 107 | 1 460 | 4 743 | 1 223 |
| 54 | 200 - 499 | 76 | 21 836 | 49 | 21 787 | 2 438 | 7 964 | 2 141 |
| 55 | 500 und mehr | 34 | 58 381 | 9 | 58 372 | 7 582 | 25 929 | 6 376 |
| 56 | Insgesamt | 643 | 115 160 | 253 | 114 906 | 14 064 | 45 435 | 11 866 |
| 3257 H.v.Bau-,Baustoff- | | | | | | | | |
| 57 | 20 - 49 | 97 | 3 305 | 78 | 3 227 | 360 | 843 | 307 |
| 58 | 50 - 99 | 74 | 5 172 | 31 | 5 141 | 508 | 1 532 | 451 |
| 59 | 100 - 199 | 42 | 6 161 | 11 | 6 150 | 716 | 2 036 | 633 |
| 60 | 200 - 499 | 37 | 11 059 | 18 | 11 041 | 1 600 | 3 850 | 1 233 |
| 61 | 500 und mehr | 25 | 27 892 | 11 | 27 881 | 2 576 | 9 680 | 2 125 |
| 62 | Insgesamt | 275 | 53 588 | 148 | 53 441 | 5 760 | 17 941 | 4 750 |
| 3260 H.v.Zehnrädern, | | | | | | | | |
| 63 | 20 - 99 | 129 | 6 640 | 54 | 6 586 | 1 083 | 1 764 | 665 |
| 64 | 100 - 499 | 79 | 16 771 | 52 | 16 719 | 3 181 | 5 335 | 1 698 |
| 65 | 500 und mehr | 32 | 64 649 | 8 | 64 642 | 10 629 | 18 849 | 5 269 |
| 66 | Insgesamt | 240 | 88 060 | 113 | 87 947 | 14 893 | 25 948 | 7 631 |
| 3270 H.v.Maschinen f.weitere | | | | | | | | |
| 67 | 20 - 49 | 118 | 4 200 | 75 | 4 125 | 618 | 1 496 | 443 |
| 68 | 50 - 99 | 120 | 8 356 | 43 | 8 313 | 1 233 | 3 192 | 973 |
| 69 | 100 - 499 | 119 | 24 506 | 74 | 24 432 | 2 832 | 8 141 | 2 446 |
| 70 | 500 und mehr | 35 | 66 421 | 15 | 66 406 | 9 790 | 27 607 | 7 088 |
| 71 | Insgesamt | 392 | 103 483 | 207 | 103 276 | 14 472 | 40 376 | 10 950 |
| 3280 Sonstiger | | | | | | | | |
| 72 | 20 - 49 | 679 | 22 574 | 234 | 22 340 | 3 869 | 7 209 | 2 713 |
| 73 | 50 - 99 | 419 | 29 275 | 216 | 29 059 | 4 405 | 9 279 | 2 856 |
| 74 | 100 - 199 | 274 | 38 194 | 144 | 38 050 | 7 292 | 15 527 | 4 799 |
| 75 | 200 - 499 | 195 | 59 390 | 99 | 59 291 | 12 207 | 24 398 | 7 183 |
| 76 | 500 - 999 | 74 | 52 890 | 32 | 52 858 | 9 306 | 22 432 | 5 998 |
| 77 | 1000 und mehr | 52 | 127 452 | 27 | 127 425 | 24 079 | 56 725 | 14 677 |
| 78 | Insgesamt | 1 693 | 329 774 | 751 | 329 023 | 61 159 | 135 630 | 38 226 |
| 32 | | | | | | | | |
| 79 | 20 - 49 | 2 100 | 70 765 | 935 | 69 829 | 9 887 | 20 805 | 7 445 |
| 80 | 50 - 99 | 1 433 | 100 245 | 823 | 99 421 | 13 956 | 33 211 | 10 178 |
| 81 | 100 - 199 | 874 | 122 597 | 447 | 122 150 | 18 628 | 44 581 | 13 217 |
| 82 | 200 - 499 | 671 | 204 446 | 404 | 204 042 | 32 208 | 80 108 | 22 386 |
| 83 | 500 - 999 | 235 | 160 991 | 110 | 160 881 | 24 598 | 65 074 | 17 394 |
| 84 | 1000 und mehr | 173 | 424 606 | 67 | 424 539 | 65 982 | 168 169 | 42 750 |
| 85 | Insgesamt | 5 486 | 1 083 649 | 2 786 | 1 080 863 | 165 259 | 411 949 | 113 370 |
| 3311 H.v.Kraftwagen | | | | | | | | |
| 86 | Insgesamt | 36 | 572 684 | . | 572 582 | 66 264 | 140 825 | 30 088 |
| 3314 H.v.Teilen f. | | | | | | | | |
| 87 | 20 - 49 | 95 | 3 177 | 42 | 3 135 | 938 | 613 | 277 |
| 88 | 50 - 99 | 65 | 4 629 | 35 | 4 594 | 1 525 | 1 097 | 392 |
| 89 | 100 - 199 | 53 | 7 898 | 17 | 7 881 | 2 522 | 1 584 | 533 |
| 90 | 200 - 499 | 69 | 21 201 | 45 | 21 156 | 7 518 | 4 705 | 1 615 |
| 91 | 500 - 999 | 31 | 22 412 | 14 | 22 398 | 5 426 | 4 540 | 1 271 |
| 92 | 1000 und mehr | 55 | 155 318 | 15 | 155 303 | 31 733 | 40 240 | 10 444 |
| 93 | Insgesamt | 368 | 214 635 | 167 | 214 467 | 49 662 | 52 780 | 14 532 |
| 3316 H.v.Karosserien,Aufbauten, | | | | | | | | |
| 94 | 20 - 99 | 138 | 6 763 | 54 | 6 709 | 591 | 1 461 | 536 |
| 95 | 100 - 199 | 40 | 5 644 | 22 | 5 622 | 522 | 1 368 | 368 |
| 96 | 200 und mehr | 50 | 34 970 | 29 | 34 941 | 4 026 | 8 035 | 2 287 |
| 97 | Insgesamt | 228 | 47 377 | 104 | 47 273 | 5 139 | 10 864 | 3 190 |
| 3324 H.v. | | | | | | | | |
| 98 | Insgesamt | 18 | 5 389 | 10 | 5 379 | 1 610 | 842 | 339 |
| 3327 H.v.Kraftrad-u. | | | | | | | | |
| 99 | 20 - 99 | 21 | 1 073 | 18 | 1 055 | 346 | 195 | 64 |
| 100 | 100 und mehr | 7 | 2 054 | 5 | 2 049 | 844 | 470 | 175 |
| 101 | Insgesamt | 28 | 3 127 | 23 | 3 104 | 1 190 | 665 | 238 |
| 3380 Sonstiger | | | | | | | | |
| 102 | Insgesamt | 24 | 3 884 | 22 | 3 862 | 1 136 | 843 | 334 |

| Arbeiter | | Heimarbeiter | Beschäftigte (einschl. Heimarbeiter) insgesamt | Anteil an den Beschäftigten (ohne Heimarbeiter) | | | Anteil der Frauen an den | | Lfd. Nr. |
|---|----------------------|--------------|---|--|-------------|----------|-----------------------------|-----------|-------------|
| | | | | Inhaber | Angestellte | Arbeiter | Angestellten | Arbeitern | |
| zusammen | darunter weiblich | | | % | | | | | |
| Walzwerkseinrichtungen usw. (oh. Baumasch.) | | | | | | | | | |
| 6 160 | 149 | - | 8 540 | 1,1 | 26,8 | 72,1 | 36,2 | 2,4 | 51 |
| 8 682 | 309 | 20 | 13 295 | 0,6 | 34,0 | 65,4 | 28,8 | 3,6 | 52 |
| 8 363 | 237 | 6 | 13 135 | 0,2 | 36,1 | 63,7 | 25,8 | 2,8 | 53 |
| 13 823 | 297 | - | 21 836 | 0,2 | 36,5 | 63,3 | 26,9 | 2,1 | 54 |
| 32 443 | 1 206 | - | 58 381 | 0,0 | 44,4 | 55,6 | 24,6 | 3,7 | 55 |
| 69 472 | 2 198 | 27 | 115 187 | 0,2 | 39,5 | 60,3 | 26,1 | 3,2 | 56 |
| u.ä. Maschinen | | | | | | | | | |
| 2 385 | 53 | - | 3 305 | 2,3 | 25,5 | 72,2 | 36,5 | 2,2 | 57 |
| 3 609 | 57 | 14 | 5 186 | 0,6 | 29,6 | 69,8 | 29,4 | 1,6 | 58 |
| 4 114 | 82 | - | 6 161 | 0,2 | 33,1 | 66,8 | 31,1 | 2,0 | 59 |
| 7 191 | 367 | 7 | 11 066 | 0,2 | 34,8 | 65,0 | 32,0 | 5,1 | 60 |
| 18 201 | 451 | - | 27 892 | 0,0 | 34,7 | 65,3 | 22,0 | 2,5 | 61 |
| 35 500 | 1 010 | 22 | 53 610 | 0,3 | 33,5 | 66,2 | 26,5 | 2,8 | 62 |
| Getrieben, Lagern u.ä. | | | | | | | | | |
| 4 822 | 418 | 138 | 6 778 | 0,8 | 26,6 | 72,6 | 37,7 | 8,7 | 63 |
| 11 384 | 1 483 | . | . | 0,3 | 31,8 | 67,9 | 31,8 | 13,0 | 64 |
| 45 792 | 5 361 | . | . | 0,0 | 29,2 | 70,8 | 29,0 | 11,7 | 65 |
| 61 939 | 7 262 | 280 | 88 340 | 0,1 | 29,5 | 70,4 | 29,4 | 11,7 | 66 |
| bestimmte Wirtschaftszweige | | | | | | | | | |
| 2 689 | 174 | - | 4 200 | 1,8 | 34,2 | 64,0 | 30,9 | 6,5 | 67 |
| 5 121 | 260 | - | 8 356 | 0,5 | 38,2 | 61,3 | 30,5 | 5,1 | 68 |
| 16 290 | 387 | - | 24 506 | 0,3 | 33,2 | 66,5 | 30,0 | 2,4 | 69 |
| 38 799 | 2 701 | . | . | 0,0 | 41,6 | 58,4 | 25,7 | 7,0 | 70 |
| 62 899 | 3 522 | . | . | 0,2 | 39,0 | 60,8 | 27,1 | 5,6 | 71 |
| Maschinenbau | | | | | | | | | |
| 15 131 | 1 156 | 471 | 23 045 | 1,0 | 31,9 | 67,0 | 37,6 | 7,6 | 72 |
| 19 780 | 1 549 | 811 | 30 086 | 0,7 | 31,7 | 67,6 | 30,8 | 7,8 | 73 |
| 22 523 | 2 493 | 91 | 38 285 | 0,4 | 40,7 | 59,0 | 30,9 | 11,1 | 74 |
| 34 893 | 5 025 | 311 | 59 701 | 0,2 | 41,1 | 58,8 | 29,4 | 14,4 | 75 |
| 30 367 | 3 308 | 31 | 52 921 | 0,1 | 42,5 | 57,4 | 26,7 | 10,9 | 76 |
| 70 700 | 9 402 | 10 | 127 461 | 0,0 | 44,5 | 55,5 | 25,9 | 13,3 | 77 |
| 193 394 | 22 933 | 1 725 | 331 499 | 0,2 | 41,1 | 58,6 | 28,2 | 11,9 | 78 |
| Maschinenbau | | | | | | | | | |
| 49 025 | 2 442 | 767 | 71 532 | 1,3 | 29,4 | 69,3 | 35,8 | 5,0 | 79 |
| 66 210 | 3 778 | 851 | 101 096 | 0,8 | 33,1 | 66,0 | 30,6 | 5,7 | 80 |
| 77 569 | 5 411 | 222 | 122 819 | 0,4 | 36,4 | 63,3 | 29,6 | 7,0 | 81 |
| 123 334 | 9 822 | 497 | 204 942 | 0,2 | 39,2 | 60,6 | 27,9 | 7,9 | 82 |
| 95 807 | 7 204 | 151 | 161 142 | 0,1 | 40,4 | 59,5 | 26,7 | 7,5 | 83 |
| 256 370 | 23 232 | 33 | 424 639 | 0,0 | 39,6 | 60,4 | 25,4 | 9,1 | 84 |
| 668 914 | 51 889 | 2 520 | 1 086 170 | 0,3 | 38,0 | 61,7 | 27,5 | 7,8 | 85 |
| u.-motoren | | | | | | | | | |
| 431 857 | 36 177 | - | 572 684 | 0,0 | 24,6 | 75,4 | 21,4 | 8,4 | 86 |
| Kraftwagen u.-motoren | | | | | | | | | |
| 2 522 | 661 | 307 | 3 484 | 1,3 | 19,3 | 79,4 | 45,3 | 26,2 | 87 |
| 3 497 | 1 133 | 103 | 4 732 | 0,8 | 23,7 | 75,5 | 35,7 | 32,4 | 88 |
| 6 297 | 1 989 | 27 | 7 925 | 0,2 | 20,1 | 79,7 | 33,7 | 31,6 | 89 |
| 16 451 | 5 903 | 346 | 21 547 | 0,2 | 22,2 | 77,6 | 34,3 | 35,9 | 90 |
| 17 858 | 4 155 | 51 | 22 463 | 0,1 | 20,3 | 79,7 | 28,0 | 23,3 | 91 |
| 115 063 | 21 289 | 64 | 155 382 | 0,0 | 25,9 | 74,1 | 26,0 | 18,5 | 92 |
| 161 688 | 35 130 | 899 | 215 533 | 0,1 | 24,6 | 75,3 | 27,5 | 21,7 | 93 |
| Anhängern f. Kraftwagen | | | | | | | | | |
| 5 248 | 55 | - | 6 763 | 0,8 | 21,6 | 77,6 | 36,7 | 1,0 | 94 |
| 4 254 | 155 | - | 5 644 | 0,4 | 24,2 | 75,4 | 26,9 | 3,6 | 95 |
| 26 907 | 1 739 | 132 | 35 102 | 0,1 | 23,0 | 76,9 | 28,5 | 6,5 | 96 |
| 36 409 | 1 949 | 132 | 47 509 | 0,2 | 22,9 | 76,8 | 29,4 | 5,4 | 97 |
| Fahrrädern | | | | | | | | | |
| 4 538 | 1 271 | - | 5 389 | 0,2 | 15,6 | 84,2 | 40,2 | 28,0 | 98 |
| Fahrradteilen | | | | | | | | | |
| 860 | 283 | . | . | 1,6 | 18,2 | 80,2 | 32,6 | 32,9 | 99 |
| 1 579 | 669 | . | . | 0,3 | 22,9 | 76,9 | 37,1 | 42,4 | 100 |
| 2 439 | 952 | 84 | 3 211 | 0,7 | 21,3 | 78,0 | 35,8 | 39,0 | 101 |
| Straßenfahrzeugbau | | | | | | | | | |
| 3 019 | 802 | 143 | 4 027 | 0,6 | 21,7 | 77,7 | 39,7 | 26,6 | 102 |

| Lfd. Nr. | Beschäftigte von ... bis ... | Unternehmen | Beschäftigte (ohne Heimarbeiter) | | | | | |
|--------------------------------|---------------------------------|-------------|----------------------------------|---------|--------------|----------------------|-------------|----------------------|
| | | | zusammen | Inhaber | Arbeitnehmer | | | |
| | | | | | zusammen | darunter weiblich | Angestellte | |
| | | | | | | | zusammen | darunter weiblich |
| A n z a h l | | | | | | | | |
| 3390 Rep.v.Kraftfahrzeugen, | | | | | | | | |
| 103 | 20 - 49 | 809 | 25 580 | 580 | 24 999 | 3 859 | 9 245 | 3 376 |
| 104 | 50 - 99 | 250 | 17 110 | 239 | 16 872 | 2 336 | 6 968 | 2 024 |
| 105 | 100 - 199 | 68 | 8 935 | 49 | 8 886 | 1 202 | 3 931 | 1 065 |
| 106 | 200 und mehr | 21 | 7 751 | 7 | 7 744 | 1 018 | 3 044 | 885 |
| 107 | Insgesamt | 1 148 | 59 376 | 875 | 58 501 | 8 415 | 23 188 | 7 351 |
| 33 Straßenfahrzeugbau, | | | | | | | | |
| 108 | 20 - 49 | 1 016 | 32 752 | 659 | 32 092 | 5 284 | 10 738 | 4 001 |
| 109 | 50 - 99 | 390 | 27 058 | 326 | 26 732 | 4 759 | 9 183 | 2 816 |
| 110 | 100 - 199 | 180 | 25 210 | 96 | 25 114 | 5 016 | 7 396 | 2 141 |
| 111 | 200 - 499 | 126 | 38 269 | 71 | 38 198 | 10 059 | 9 998 | 3 184 |
| 112 | 500 - 999 | 57 | 40 156 | 26 | 40 130 | 8 359 | 9 132 | 2 688 |
| 113 | 1000 und mehr | 79 | 743 027 | 25 | 743 002 | 99 938 | 183 559 | 41 242 |
| 114 | Insgesamt | 1 850 | 906 472 | 1 203 | 905 268 | 133 416 | 230 006 | 56 072 |
| 34 | | | | | | | | |
| 115 | 20 - 99 | 48 | 2 318 | 25 | 2 293 | 197 | 482 | 159 |
| 116 | 100 - 499 | 30 | 6 757 | 9 | 6 748 | 403 | 1 296 | 336 |
| 117 | 500 und mehr | 12 | 24 496 | 3 | 24 493 | 1 464 | 6 779 | 1 251 |
| 118 | Insgesamt | 90 | 33 571 | 37 | 33 534 | 2 064 | 8 557 | 1 746 |
| 35 Luft-u. | | | | | | | | |
| 119 | Insgesamt | 53 | 71 251 | 16 | 71 235 | 10 616 | 42 007 | 8 180 |
| 3620 H.v.Geräten der Elektriz. | | | | | | | | |
| 120 | 20 - 49 | 415 | 13 911 | 179 | 13 731 | 4 960 | 4 378 | 1 517 |
| 121 | 50 - 99 | 280 | 20 090 | 137 | 19 952 | 7 040 | 6 839 | 2 193 |
| 122 | 100 - 199 | 202 | 28 956 | 82 | 28 874 | 10 875 | 9 250 | 3 065 |
| 123 | 200 - 499 | 163 | 49 294 | 123 | 49 171 | 20 366 | 15 475 | 5 458 |
| 124 | 500 - 999 | 77 | 53 190 | 39 | 53 151 | 18 681 | 20 793 | 6 436 |
| 125 | 1000 und mehr | 63 | 227 402 | 38 | 227 364 | 76 254 | 71 840 | 19 172 |
| 126 | Insgesamt | 1 200 | 392 842 | 599 | 392 243 | 138 176 | 128 574 | 37 842 |
| 3640 H.v.elektrischen | | | | | | | | |
| 127 | 20 - 49 | 108 | 3 739 | 51 | 3 688 | 1 271 | 1 101 | 413 |
| 128 | 50 - 99 | 62 | 4 435 | 52 | 4 383 | 2 075 | 1 233 | 589 |
| 129 | 100 - 499 | 52 | 10 908 | 30 | 10 878 | 4 962 | 3 247 | 1 352 |
| 130 | 500 und mehr | 13 | 18 713 | 11 | 18 702 | 7 600 | 5 324 | 1 572 |
| 131 | Insgesamt | 235 | 37 795 | 144 | 37 651 | 15 909 | 10 905 | 3 926 |
| 3650 H.v. | | | | | | | | |
| 132 | 20 - 99 | 53 | 2 859 | 20 | 2 839 | 1 482 | 767 | 350 |
| 133 | 100 - 499 | 41 | 9 976 | 22 | 9 954 | 4 932 | 2 255 | 871 |
| 134 | 500 und mehr | 20 | 70 855 | 9 | 70 846 | 23 973 | 21 158 | 6 635 |
| 135 | Insgesamt | 114 | 83 690 | 50 | 83 639 | 30 448 | 24 180 | 7 857 |
| 3660 H.v.Zählern,Fernmelde-, | | | | | | | | |
| 136 | 20 - 49 | 427 | 13 802 | 58 | 13 745 | 5 484 | 6 311 | 1 897 |
| 137 | 50 - 99 | 247 | 17 190 | 94 | 17 096 | 6 100 | 8 487 | 2 402 |
| 138 | 100 - 199 | 155 | 21 278 | 54 | 21 224 | 8 414 | 8 671 | 2 778 |
| 139 | 200 - 499 | 136 | 42 553 | 49 | 42 505 | 18 568 | 18 435 | 5 476 |
| 140 | 500 - 999 | 49 | 35 974 | 16 | 35 958 | 15 181 | 15 137 | 4 626 |
| 141 | 1000 und mehr | 40 | 317 750 | 12 | 317 738 | 92 005 | 170 947 | 41 319 |
| 142 | Insgesamt | 1 054 | 448 548 | 283 | 448 265 | 145 752 | 227 987 | 58 498 |
| 3670 H.v.Rundfunk-,Fernseh-u. | | | | | | | | |
| 143 | 20 - 99 | 67 | 3 765 | 26 | 3 739 | 1 901 | 1 398 | 557 |
| 144 | 100 und mehr | 66 | 77 451 | 14 | 77 437 | 33 315 | 27 423 | 7 376 |
| 145 | Insgesamt | 133 | 81 216 | 40 | 81 176 | 35 217 | 28 822 | 7 933 |
| 3690 Mont.v.elektrotechn. | | | | | | | | |
| 146 | 20 - 99 | 218 | 10 703 | 129 | 10 574 | 2 069 | 2 336 | 814 |
| 147 | 100 und mehr | 72 | 39 329 | 37 | 39 292 | 5 845 | 14 955 | 3 714 |
| 148 | Insgesamt | 290 | 50 032 | 166 | 49 866 | 7 914 | 17 291 | 4 528 |
| 36 Elektrotechnik,Rep. | | | | | | | | |
| 149 | 20 - 49 | 1 146 | 38 099 | 377 | 37 722 | 13 131 | 13 594 | 4 445 |
| 150 | 50 - 99 | 753 | 53 362 | 377 | 52 984 | 19 566 | 19 577 | 6 393 |
| 151 | 100 - 199 | 465 | 64 749 | 183 | 64 565 | 25 054 | 21 697 | 7 201 |
| 152 | 200 - 499 | 394 | 120 809 | 222 | 120 587 | 50 439 | 42 154 | 13 828 |
| 153 | 500 - 999 | 156 | 109 803 | 68 | 109 795 | 41 760 | 42 274 | 12 987 |
| 154 | 1000 und mehr | 149 | 722 183 | 64 | 722 119 | 226 949 | 303 558 | 77 278 |
| 155 | Insgesamt | 3 063 | 1 109 004 | 1 291 | 1 107 712 | 376 898 | 442 856 | 122 133 |

| Arbeiter | | Heimarbeiter | Beschäftigte (einschl. Heimarbeiter) insgesamt | Anteil an den Beschäftigten (ohne Heimarbeiter) | | | Anteil der Frauen an den | | Lfd. Nr. |
|---|----------------------|--------------|---|--|-------------|----------|-----------------------------|-----------|-------------|
| zusammen | darunter weiblich | | | Inhaber | Angestellte | Arbeiter | Angestellten | Arbeitern | |
| | | | | % | | | | | |
| Fahrrädern, Lackierung | | | | | | | | | |
| 15 754 | 483 | - | 25 580 | 2,3 | 36,1 | 61,6 | 36,5 | 3,1 | 103 |
| 9 904 | 312 | - | 17 110 | 1,4 | 40,7 | 57,9 | 29,0 | 3,1 | 104 |
| 4 955 | 137 | - | 8 935 | 0,5 | 44,0 | 55,5 | 27,1 | 2,8 | 105 |
| 4 700 | 133 | - | 7 751 | 0,1 | 39,3 | 60,6 | 29,1 | 2,8 | 106 |
| 35 312 | 1 064 | - | 59 376 | 1,5 | 39,1 | 59,5 | 31,7 | 3,0 | 107 |
| Rep.v. Kraftfahrzeugen usw. | | | | | | | | | |
| 21 355 | 1 283 | 330 | 33 082 | 2,0 | 32,8 | 65,2 | 37,3 | 6,0 | 108 |
| 17 549 | 1 943 | 155 | 27 214 | 1,2 | 33,9 | 64,9 | 30,7 | 11,1 | 109 |
| 17 718 | 2 875 | 135 | 25 345 | 0,4 | 29,3 | 70,3 | 29,0 | 16,2 | 110 |
| 28 200 | 6 875 | 403 | 38 672 | 0,2 | 26,1 | 73,7 | 31,8 | 24,4 | 111 |
| 30 998 | 5 671 | 169 | 40 325 | 0,1 | 22,7 | 77,2 | 29,4 | 18,3 | 112 |
| 559 443 | 58 696 | 64 | 743 091 | 0,0 | 24,7 | 75,3 | 22,5 | 10,5 | 113 |
| 675 262 | 77 344 | 1 257 | 907 729 | 0,1 | 25,4 | 74,5 | 24,4 | 11,5 | 114 |
| Schiffbau | | | | | | | | | |
| 1 811 | 38 | - | 2 318 | 1,1 | 20,8 | 78,1 | 33,1 | 2,1 | 115 |
| 5 452 | 67 | - | 6 757 | 0,1 | 19,2 | 80,7 | 25,9 | 1,2 | 116 |
| 17 714 | 213 | - | 24 496 | 0,0 | 27,7 | 72,3 | 18,5 | 1,2 | 117 |
| 24 976 | 318 | - | 33 571 | 0,1 | 25,5 | 74,4 | 20,4 | 1,3 | 118 |
| Raumfahrzeugbau | | | | | | | | | |
| 29 228 | 2 436 | - | 71 251 | 0,0 | 59,0 | 41,0 | 19,5 | 8,3 | 119 |
| erzeugung,-verteilung u.ä. | | | | | | | | | |
| 9 354 | 3 442 | 1 010 | 14 920 | 1,3 | 31,5 | 67,2 | 34,7 | 36,8 | 120 |
| 13 113 | 4 847 | 5 563 | 25 653 | 0,7 | 34,0 | 65,3 | 32,1 | 37,0 | 121 |
| 19 623 | 7 809 | 1 262 | 30 218 | 0,3 | 31,9 | 67,8 | 33,1 | 39,8 | 122 |
| 33 696 | 14 908 | 1 720 | 51 014 | 0,2 | 31,4 | 68,4 | 35,3 | 44,2 | 123 |
| 32 358 | 12 245 | 836 | 54 026 | 0,1 | 39,1 | 60,8 | 31,0 | 37,8 | 124 |
| 155 524 | 57 082 | 2 378 | 229 781 | 0,0 | 31,6 | 68,4 | 26,7 | 36,7 | 125 |
| 263 669 | 100 334 | 12 769 | 405 612 | 0,2 | 32,7 | 67,1 | 29,4 | 38,1 | 126 |
| Leuchten u. Lampen | | | | | | | | | |
| 2 588 | 859 | 886 | 4 625 | 1,4 | 29,4 | 69,2 | 37,5 | 33,2 | 127 |
| 3 150 | 1 485 | 563 | 4 998 | 1,2 | 27,8 | 71,0 | 47,8 | 47,2 | 128 |
| 7 631 | 3 610 | 1 311 | 12 219 | 0,3 | 29,8 | 70,0 | 41,6 | 47,3 | 129 |
| 13 378 | 6 028 | 594 | 19 307 | 0,1 | 28,4 | 71,5 | 29,5 | 45,1 | 130 |
| 26 746 | 11 983 | 3 354 | 41 149 | 0,4 | 28,9 | 70,8 | 36,0 | 44,8 | 131 |
| Elektrohaushaltsgeräten | | | | | | | | | |
| 2 071 | 1 132 | 537 | 3 396 | 0,7 | 26,8 | 72,4 | 45,6 | 54,7 | 132 |
| 7 699 | 4 121 | 118 | 10 094 | 0,2 | 22,6 | 77,2 | 38,6 | 53,5 | 133 |
| 49 689 | 17 338 | 191 | 71 046 | 0,0 | 29,9 | 70,1 | 31,4 | 34,9 | 134 |
| 59 459 | 22 591 | 847 | 84 537 | 0,1 | 28,9 | 71,0 | 32,5 | 38,0 | 135 |
| Meß- u. Regelgeräten usw. | | | | | | | | | |
| 7 434 | 3 587 | 1 410 | 15 213 | 0,4 | 45,7 | 53,9 | 30,1 | 48,3 | 136 |
| 8 609 | 3 698 | 805 | 17 995 | 0,5 | 49,4 | 50,1 | 28,3 | 43,0 | 137 |
| 12 554 | 5 635 | 1 057 | 22 336 | 0,3 | 40,7 | 59,0 | 32,0 | 44,9 | 138 |
| 24 070 | 13 092 | 1 860 | 44 413 | 0,1 | 43,3 | 56,6 | 29,7 | 54,4 | 139 |
| 20 821 | 10 555 | 1 389 | 37 363 | 0,0 | 42,1 | 57,9 | 30,6 | 50,7 | 140 |
| 146 792 | 50 686 | 365 | 318 115 | 0,0 | 53,8 | 46,2 | 24,2 | 34,5 | 141 |
| 220 278 | 87 254 | 6 886 | 455 435 | 0,1 | 50,8 | 49,1 | 25,7 | 39,6 | 142 |
| phonotechnischen Geräten | | | | | | | | | |
| 2 340 | 1 345 | 300 | 4 065 | 0,7 | 37,1 | 62,2 | 39,8 | 57,5 | 143 |
| 50 014 | 25 939 | 694 | 78 145 | 0,0 | 35,4 | 64,6 | 26,9 | 51,9 | 144 |
| 52 354 | 27 284 | 994 | 82 210 | 0,0 | 35,5 | 64,5 | 27,5 | 52,1 | 145 |
| Erzeugnissen (oh. Bauinstallation) | | | | | | | | | |
| 8 238 | 1 255 | 234 | 10 937 | 1,2 | 21,8 | 77,0 | 34,8 | 15,2 | 146 |
| 24 337 | 2 131 | 74 | 39 404 | 0,1 | 38,0 | 61,9 | 24,8 | 8,8 | 147 |
| 32 575 | 3 386 | 308 | 50 340 | 0,3 | 34,6 | 65,1 | 26,2 | 10,4 | 148 |
| v. Haushaltsgeräten | | | | | | | | | |
| 24 128 | 8 685 | 3 392 | 41 491 | 1,0 | 35,7 | 63,3 | 32,7 | 36,0 | 149 |
| 33 407 | 13 173 | 7 916 | 61 278 | 0,7 | 36,7 | 62,6 | 32,7 | 39,4 | 150 |
| 42 868 | 17 853 | 2 898 | 67 646 | 0,3 | 33,5 | 66,2 | 33,2 | 41,6 | 151 |
| 78 433 | 36 611 | 5 081 | 125 890 | 0,2 | 34,9 | 64,9 | 32,8 | 46,7 | 152 |
| 67 460 | 28 772 | 3 010 | 112 813 | 0,1 | 38,5 | 61,4 | 30,7 | 42,7 | 153 |
| 418 561 | 149 671 | 2 861 | 725 044 | 0,0 | 42,0 | 58,0 | 25,5 | 35,8 | 154 |
| 664 857 | 254 765 | 25 159 | 1 134 163 | 0,1 | 39,9 | 60,0 | 27,6 | 38,3 | 155 |

| Lfd. Nr. | Beschäftigte von ... bis ... | Unternehmen | Beschäftigte (ohne Heimarbeiter) | | | | | | |
|-------------------------------|---------------------------------|-------------|----------------------------------|---------|--------------|----------------------|-------------|----------------------|--|
| | | | zusammen | Inhaber | Arbeitnehmer | | | | |
| | | | | | zusammen | darunter weiblich | Angestellte | | |
| | | | | | | | zusammen | darunter weiblich | |
| A n z a h l | | | | | | | | | |
| 3711 Optik (ohn. Augenoptik, | | | | | | | | | |
| 156 | 20 - 99 | 42 | 2 021 | 27 | 1 994 | 890 | 486 | 206 | |
| 157 | 100 und mehr | 26 | 18 209 | 5 | 18 205 | 6 300 | 8 019 | 2 465 | |
| 158 | Insgesamt | 68 | 20 230 | 32 | 20 198 | 7 190 | 8 505 | 2 672 | |
| 3715 | | | | | | | | | |
| 159 | 20 - 99 | 67 | 2 599 | 90 | 2 509 | 1 471 | 1 224 | 734 | |
| 160 | 100 und mehr | 28 | 14 304 | 13 | 14 291 | 8 118 | 4 904 | 2 400 | |
| 161 | Insgesamt | 95 | 16 903 | 102 | 16 801 | 9 590 | 6 128 | 3 134 | |
| 3721 H.v. Foto-, | | | | | | | | | |
| 162 | 20 - 99 | 23 | 1 151 | 9 | 1 142 | 276 | 487 | 131 | |
| 163 | 100 und mehr | 31 | 11 911 | 17 | 11 894 | 4 307 | 5 789 | 1 838 | |
| 164 | Insgesamt | 54 | 13 062 | 26 | 13 036 | 4 582 | 6 275 | 1 969 | |
| 3751 Feinmechanik (oh. H.v.) | | | | | | | | | |
| 165 | 20 - 99 | 167 | 7 728 | 64 | 7 665 | 2 153 | 2 765 | 902 | |
| 166 | 100 und mehr | 80 | 28 029 | 27 | 28 002 | 10 103 | 10 340 | 3 262 | |
| 167 | Insgesamt | 247 | 35 757 | 91 | 35 667 | 12 256 | 13 105 | 4 164 | |
| 3760 H.v. medizin-u. | | | | | | | | | |
| 168 | 20 - 99 | 535 | 20 404 | 266 | 20 138 | 8 873 | 5 140 | 2 130 | |
| 169 | 100 - 199 | 41 | 5 695 | 39 | 5 656 | 2 717 | 1 561 | 685 | |
| 170 | 200 und mehr | 35 | 26 186 | 26 | 26 160 | 10 688 | 10 629 | 3 787 | |
| 171 | Insgesamt | 611 | 52 285 | 330 | 51 955 | 22 278 | 17 330 | 6 602 | |
| 3771 | | | | | | | | | |
| 172 | 20 - 99 | 56 | 2 360 | 44 | 2 316 | 1 232 | 650 | 307 | |
| 173 | 100 und mehr | 17 | 5 227 | 18 | 5 209 | 2 683 | 1 377 | 454 | |
| 174 | Insgesamt | 73 | 7 587 | 62 | 7 525 | 3 915 | 2 027 | 761 | |
| 37 Feinmechanik, | | | | | | | | | |
| 175 | 20 - 49 | 655 | 20 413 | 331 | 20 082 | 8 530 | 5 969 | 2 483 | |
| 176 | 50 - 99 | 235 | 15 850 | 169 | 15 681 | 6 364 | 4 783 | 1 327 | |
| 177 | 100 - 199 | 119 | 16 993 | 76 | 16 918 | 7 310 | 5 752 | 2 243 | |
| 178 | 200 - 499 | 91 | 27 688 | 55 | 27 632 | 13 053 | 9 541 | 3 658 | |
| 179 | 500 - 999 | 32 | 21 596 | 11 | 21 585 | 8 608 | 7 305 | 2 488 | |
| 180 | 1000 und mehr | 16 | 43 285 | 7 | 43 283 | 15 945 | 20 021 | 6 502 | |
| 181 | Insgesamt | 1 148 | 145 824 | 644 | 145 181 | 59 811 | 53 372 | 19 301 | |
| 3810 H.v. handelswaffen | | | | | | | | | |
| 182 | Insgesamt | 26 | 20 927 | 15 | 20 912 | 6 247 | 6 790 | 1 959 | |
| 3821 H.v. Werkzeugen sowie | | | | | | | | | |
| 183 | 20 - 99 | 214 | 9 758 | 141 | 9 617 | 2 657 | 2 358 | 934 | |
| 184 | 100 und mehr | 71 | 22 026 | 64 | 21 962 | 6 663 | 6 024 | 2 202 | |
| 185 | Insgesamt | 285 | 31 784 | 205 | 31 579 | 9 321 | 8 382 | 3 135 | |
| 3830 H.v. Heiz-u. | | | | | | | | | |
| 186 | Insgesamt | 39 | 11 944 | 11 | 11 933 | 3 488 | 3 350 | 1 126 | |
| 3842 H.v. Stahlblechwaren | | | | | | | | | |
| 187 | 20 - 49 | 279 | 9 053 | 140 | 8 913 | 1 606 | 2 035 | 802 | |
| 188 | 50 - 99 | 176 | 12 033 | 109 | 11 924 | 2 202 | 2 846 | 979 | |
| 189 | 100 - 199 | 96 | 13 172 | 71 | 13 101 | 2 885 | 3 689 | 1 275 | |
| 190 | 200 - 499 | 70 | 20 311 | 59 | 20 252 | 3 929 | 5 672 | 2 021 | |
| 191 | 500 - 999 | 14 | 10 107 | 21 | 10 086 | 1 429 | 2 342 | 774 | |
| 192 | 1000 und mehr | 5 | 6 733 | - | 6 733 | 1 509 | 2 210 | 800 | |
| 193 | Insgesamt | 640 | 71 410 | 400 | 71 009 | 13 561 | 18 794 | 6 651 | |
| 3844 H.v. NE-Metallblechwaren | | | | | | | | | |
| 194 | 20 - 49 | 70 | 2 339 | 36 | 2 303 | 785 | 675 | 311 | |
| 195 | 50 - 99 | 53 | 3 781 | 30 | 3 751 | 1 155 | 1 220 | 474 | |
| 196 | 100 und mehr | 56 | 15 871 | 50 | 15 822 | 4 657 | 5 194 | 1 734 | |
| 197 | Insgesamt | 179 | 21 991 | 116 | 21 875 | 6 597 | 7 089 | 2 518 | |
| 3847 H.v. Möbeln | | | | | | | | | |
| 198 | 20 - 49 | 73 | 2 310 | 28 | 2 281 | 649 | 499 | 219 | |
| 199 | 50 - 99 | 50 | 3 636 | 21 | 3 615 | 1 027 | 642 | 216 | |
| 200 | 100 - 199 | 56 | 7 770 | 22 | 7 748 | 1 919 | 1 845 | 792 | |
| 201 | 200 - 499 | 32 | . | . | 10 203 | 3 065 | 3 061 | 1 232 | |
| 202 | 500 und mehr | 18 | . | . | 16 798 | 3 516 | 4 666 | 1 455 | |
| 203 | Insgesamt | 229 | 40 757 | 111 | 40 646 | 10 175 | 10 713 | 3 913 | |
| 3848 H.v. Panzerschränken | | | | | | | | | |
| 204 | Insgesamt | 16 | 1 934 | 8 | 1 926 | 241 | 635 | 201 | |

| Arbeiter | | Heimarbeiter | Beschäftigte (einschl. Heimarbeiter) insgesamt | Anteil an den Beschäftigten (ohne Heimarbeiter) | | | Anteil der Frauen an den | | Lfd. Nr. |
|-------------------------------------|----------------------|--------------|---|--|-------------|----------|-----------------------------|-----------|-------------|
| zusammen | darunter weiblich | | | Inhaber | Angestellte | Arbeiter | Angestellten | Arbeitern | |
| % | | | | | | | | | |
| Foto-u. Kinotechnik) | | | | | | | | | |
| 1 507 | 684 | 17 | 2 038 | 1,4 | 24,1 | 74,6 | 42,5 | 45,3 | 156 |
| 10 185 | 3 835 | 14 | 18 223 | 0,0 | 44,0 | 55,9 | 30,7 | 37,7 | 157 |
| 11 693 | 4 519 | 30 | 20 261 | 0,2 | 42,0 | 57,8 | 31,4 | 38,6 | 158 |
| Augenoptik | | | | | | | | | |
| 1 285 | 737 | 32 | 2 631 | 3,4 | 47,1 | 49,4 | 60,0 | 57,4 | 159 |
| 9 388 | 5 719 | 127 | 14 431 | 0,1 | 34,3 | 65,6 | 48,9 | 60,9 | 160 |
| 10 673 | 6 456 | 159 | 17 062 | 0,6 | 36,3 | 63,1 | 51,1 | 60,5 | 161 |
| Projektions-u. Kino geräten | | | | | | | | | |
| 655 | 144 | 34 | 1 185 | 0,8 | 42,3 | 56,9 | 27,0 | 22,0 | 162 |
| 6 106 | 2 469 | 63 | 11 974 | 0,1 | 48,6 | 51,3 | 31,7 | 40,4 | 163 |
| 6 760 | 2 613 | 97 | 13 159 | 0,2 | 48,0 | 51,8 | 31,4 | 38,7 | 164 |
| medizinmech.u.ä. Erzeugnissen) | | | | | | | | | |
| 4 900 | 1 251 | 176 | 7 904 | 0,8 | 35,8 | 63,4 | 32,6 | 25,5 | 165 |
| 17 662 | 6 840 | 229 | 28 258 | 0,1 | 36,9 | 63,0 | 31,6 | 38,7 | 166 |
| 22 562 | 8 091 | 405 | 36 162 | 0,3 | 36,6 | 63,1 | 31,8 | 35,9 | 167 |
| orthopädiemechanischen Erzeugnissen | | | | | | | | | |
| 14 998 | 6 743 | 74 | 20 478 | 1,3 | 25,2 | 73,5 | 41,4 | 45,0 | 168 |
| 4 096 | 2 032 | 36 | 5 731 | 0,7 | 27,4 | 71,9 | 43,9 | 49,6 | 169 |
| 15 531 | 6 901 | 56 | 26 242 | 0,1 | 40,6 | 59,3 | 35,6 | 44,4 | 170 |
| 34 624 | 15 676 | 166 | 52 451 | 0,6 | 33,1 | 66,2 | 38,1 | 45,3 | 171 |
| H. v. Uhren | | | | | | | | | |
| 1 666 | 925 | 204 | 2 564 | 1,9 | 27,5 | 70,6 | 47,2 | 55,5 | 172 |
| 3 832 | 2 229 | 109 | 5 336 | 0,3 | 26,3 | 73,3 | 33,0 | 58,2 | 173 |
| 5 498 | 3 154 | 313 | 7 900 | 0,8 | 26,7 | 72,5 | 37,5 | 57,4 | 174 |
| Optik, H. v. Uhren | | | | | | | | | |
| 14 113 | 6 047 | 260 | 20 673 | 1,6 | 29,2 | 69,1 | 41,6 | 42,8 | 175 |
| 10 898 | 4 437 | 276 | 16 126 | 1,1 | 30,2 | 68,8 | 40,3 | 40,7 | 176 |
| 11 165 | 5 067 | 175 | 17 168 | 0,4 | 33,9 | 65,7 | 39,0 | 45,4 | 177 |
| 18 092 | 9 395 | 306 | 27 994 | 0,2 | 34,5 | 65,3 | 38,3 | 51,9 | 178 |
| 14 280 | 6 120 | 130 | 21 726 | 0,1 | 33,8 | 66,1 | 34,1 | 42,9 | 179 |
| 23 262 | 9 443 | 23 | 43 308 | 0,0 | 46,3 | 53,7 | 32,5 | 40,6 | 180 |
| 91 809 | 40 510 | 1 170 | 146 995 | 0,4 | 36,6 | 63,0 | 36,2 | 44,1 | 181 |
| u. deren Munition | | | | | | | | | |
| 14 122 | 4 288 | 80 | 21 007 | 0,1 | 32,4 | 67,5 | 28,9 | 30,4 | 182 |
| Geräten f. d. Landwirtschaft | | | | | | | | | |
| 7 259 | 1 724 | 94 | 9 852 | 1,4 | 24,2 | 74,4 | 39,6 | 23,7 | 183 |
| 15 938 | 4 462 | 241 | 22 266 | 0,3 | 27,3 | 72,4 | 36,5 | 28,0 | 184 |
| 23 196 | 6 185 | 334 | 32 118 | 0,6 | 26,4 | 73,0 | 37,4 | 26,7 | 185 |
| Kochgeräten | | | | | | | | | |
| 8 583 | 2 362 | - | 11 944 | 0,1 | 28,0 | 71,9 | 33,6 | 27,5 | 186 |
| (oh. Möbel) | | | | | | | | | |
| 6 878 | 804 | 5 | 9 058 | 1,5 | 22,5 | 76,0 | 39,4 | 11,7 | 187 |
| 9 079 | 1 224 | 49 | 12 082 | 0,9 | 23,7 | 75,4 | 34,4 | 13,5 | 188 |
| 9 412 | 1 610 | 94 | 13 266 | 0,5 | 28,0 | 71,5 | 34,5 | 17,1 | 189 |
| 14 580 | 1 908 | 33 | 20 344 | 0,3 | 27,9 | 71,8 | 35,6 | 13,1 | 190 |
| 7 744 | 655 | - | 10 107 | 0,2 | 23,2 | 76,6 | 33,0 | 8,5 | 191 |
| 4 523 | 709 | - | 6 733 | - | 32,8 | 67,2 | 36,2 | 15,7 | 192 |
| 52 215 | 6 910 | 181 | 71 591 | 0,6 | 26,3 | 73,1 | 35,4 | 13,2 | 193 |
| (oh. Möbel) | | | | | | | | | |
| 1 628 | 474 | 12 | 2 351 | 1,6 | 28,9 | 69,6 | 46,0 | 29,1 | 194 |
| 2 530 | 682 | 36 | 3 817 | 0,8 | 32,3 | 66,9 | 38,8 | 26,9 | 195 |
| 10 628 | 2 924 | 641 | 16 512 | 0,3 | 32,7 | 67,0 | 33,4 | 27,5 | 196 |
| 14 786 | 4 079 | 689 | 22 680 | 0,5 | 32,2 | 67,2 | 35,5 | 27,6 | 197 |
| aus Metall | | | | | | | | | |
| 1 782 | 430 | - | 2 310 | 1,2 | 21,6 | 77,2 | 43,9 | 24,1 | 198 |
| 2 973 | 811 | . | . | 0,6 | 17,6 | 81,8 | 33,6 | 27,3 | 199 |
| 5 903 | 1 127 | 117 | 7 887 | 0,3 | 23,7 | 76,0 | 42,9 | 19,1 | 200 |
| 7 142 | 1 832 | 87 | 10 313 | 0,2 | 29,9 | 69,8 | 40,3 | 25,7 | 201 |
| 12 132 | 2 062 | . | . | 0,1 | 27,8 | 72,1 | 31,2 | 17,0 | 202 |
| 29 933 | 6 262 | 230 | 40 987 | 0,3 | 26,3 | 73,4 | 36,5 | 20,9 | 203 |
| (Tresoren) | | | | | | | | | |
| 1 291 | 40 | - | 1 934 | 0,4 | 32,9 | 66,7 | 31,7 | 3,1 | 204 |

| Lfd. Nr. | Beschäftigte von ... bis ... | Unternehmen | Beschäftigte (ohne Heimarbeiter) | | | | | |
|----------------------------|---------------------------------|-------------|----------------------------------|---------|--------------|----------------------|-------------|----------------------|
| | | | zusammen | Inhaber | Arbeitnehmer | | | |
| | | | | | zusammen | darunter weiblich | Angestellte | |
| | | | | | | | zusammen | darunter weiblich |
| A n z a h l | | | | | | | | |
| 3849 H.v. | | | | | | | | |
| 205 | 20 - 99 | 13 | 663 | 5 | 658 | 313 | 127 | 46 |
| 206 | 100 und mehr | 18 | 11 983 | 8 | 11 975 | 3 118 | 2 343 | 721 |
| 207 | Insgesamt | 31 | 12 646 | 13 | 12 633 | 3 431 | 2 470 | 767 |
| 3850 H.v.Schlössern, | | | | | | | | |
| 208 | 20 - 99 | 116 | 5 777 | 127 | 5 650 | 2 069 | 1 210 | 438 |
| 209 | 100 - 499 | 71 | 16 942 | 57 | 16 885 | 7 186 | 3 886 | 1 376 |
| 210 | 500 - 999 | 15 | 10 717 | 29 | 10 688 | 4 311 | 3 050 | 1 086 |
| 211 | 1000 und mehr | 13 | 23 580 | 15 | 23 565 | 8 230 | 5 674 | 1 885 |
| 212 | Insgesamt | 215 | 57 016 | 228 | 56 788 | 21 796 | 13 820 | 4 785 |
| 3871 H.v.Schneidwaren, | | | | | | | | |
| 213 | 20 - 99 | 60 | 2 951 | 77 | 2 874 | 1 186 | 684 | 321 |
| 214 | 100 und mehr | 14 | 9 804 | 6 | 9 798 | 4 070 | 4 220 | 2 018 |
| 215 | Insgesamt | 74 | 12 755 | 84 | 12 671 | 5 256 | 4 903 | 2 339 |
| 3882 H.v.sonst.Metallwaren | | | | | | | | |
| 216 | 20 - 49 | 68 | 2 229 | 36 | 2 193 | 954 | 587 | 250 |
| 217 | 50 - 99 | 38 | 2 680 | 31 | 2 649 | 1 014 | 694 | 241 |
| 218 | 100 - 199 | 36 | 5 142 | 30 | 5 112 | 2 011 | 1 200 | 422 |
| 219 | 200 - 499 | 25 | 7 860 | 21 | 7 838 | 2 829 | 2 161 | 924 |
| 220 | 500 und mehr | 14 | 11 823 | 9 | 11 814 | 3 897 | 3 604 | 1 390 |
| 221 | Insgesamt | 181 | 29 733 | 127 | 29 606 | 10 705 | 8 245 | 3 227 |
| 3889 H.v.Metallkurzwaren, | | | | | | | | |
| 222 | 20 - 49 | 118 | 4 000 | 81 | 3 919 | 1 222 | 928 | 376 |
| 223 | 50 - 99 | 89 | 6 406 | 52 | 6 354 | 2 035 | 1 444 | 536 |
| 224 | 100 - 199 | 66 | 9 518 | 44 | 9 475 | 3 381 | 1 986 | 691 |
| 225 | 200 und mehr | 41 | 16 295 | 28 | 16 267 | 4 740 | 4 823 | 1 623 |
| 226 | Insgesamt | 314 | 36 219 | 204 | 36 015 | 11 377 | 9 181 | 3 226 |
| 38 H.v.Eisen-,Blech- | | | | | | | | |
| 227 | 20 - 49 | 868 | 28 451 | 517 | 27 935 | 7 566 | 6 733 | 2 757 |
| 228 | 50 - 99 | 593 | 41 637 | 414 | 41 223 | 11 849 | 9 940 | 3 661 |
| 229 | 100 - 199 | 386 | 54 216 | 266 | 53 950 | 17 034 | 13 894 | 5 180 |
| 230 | 200 - 499 | 262 | 79 511 | 216 | 79 295 | 24 072 | 21 871 | 8 084 |
| 231 | 500 - 999 | 78 | 55 068 | 89 | 54 979 | 15 071 | 15 761 | 5 233 |
| 232 | 1000 und mehr | 42 | 90 233 | 21 | 90 212 | 26 603 | 26 175 | 8 932 |
| 233 | Insgesamt | 2 229 | 349 116 | 1 523 | 347 594 | 102 195 | 94 373 | 33 847 |
| 5060 H.v. | | | | | | | | |
| 234 | Insgesamt | 31 | 12 471 | 13 | 12 458 | 3 589 | 5 849 | 1 720 |
| 5080 H.v.ADV-Geräten | | | | | | | | |
| 235 | Insgesamt | 113 | 100 976 | 10 | 100 966 | 27 784 | 80 563 | 19 398 |
| 50 H.v.Büromaschinen, | | | | | | | | |
| 236 | 20 - 99 | 76 | 3 527 | 4 | 3 523 | 1 236 | 2 118 | 586 |
| 237 | 100 - 499 | 51 | 9 549 | 20 | 9 529 | 2 846 | 5 476 | 1 487 |
| 238 | 500 und mehr | 17 | 100 371 | - | 100 371 | 27 291 | 78 817 | 19 045 |
| 239 | Insgesamt | 144 | 113 447 | 23 | 113 424 | 31 373 | 86 411 | 21 118 |
| Investitionsgüter | | | | | | | | |
| 240 | 20 - 49 | 7 327 | 240 471 | 3 737 | 236 734 | 51 738 | 68 725 | 25 066 |
| 241 | 50 - 99 | 4 265 | 297 627 | 2 538 | 295 088 | 65 551 | 90 639 | 29 477 |
| 242 | 100 - 199 | 2 481 | 346 692 | 1 342 | 345 350 | 83 979 | 110 154 | 35 172 |
| 243 | 200 - 499 | 1 802 | 547 657 | 1 108 | 546 548 | 142 479 | 185 547 | 57 285 |
| 244 | 500 - 999 | 617 | 428 968 | 327 | 428 642 | 104 758 | 152 525 | 44 241 |
| 245 | 1000 und mehr | 516 | 2 266 626 | 193 | 2 266 433 | 480 249 | 844 560 | 208 932 |
| 246 | Insgesamt | 17 008 | 4 128 041 | 9 245 | 4 118 794 | 928 754 | 1 452 149 | 400 172 |

| Arbeiter | | Heimarbeiter | Beschäftigte (einschl. Heimarbeiter) insgesamt | Anteil an den Beschäftigten (ohne Heimarbeiter) | | | Anteil der Frauen an den | | Lfd. Nr. |
|--|----------------------|--------------|---|--|-------------|----------|-----------------------------|-----------|-------------|
| | | | | Inhaber | Angestellte | Arbeiter | Angestellten | Arbeitern | |
| zusammen | darunter weiblich | | | | | | | | |
| % | | | | | | | | | |
| Feinstblechpackungen | | | | | | | | | |
| 531 | 267 | - | 663 | 0,8 | 19,1 | 80,1 | 36,5 | 50,3 | 205 |
| 9 632 | 2 397 | 70 | 12 053 | 0,1 | 19,6 | 80,4 | 30,8 | 24,9 | 206 |
| 10 163 | 2 664 | 70 | 12 716 | 0,1 | 19,5 | 80,4 | 31,1 | 26,2 | 207 |
| Beschlägen | | | | | | | | | |
| 4 440 | 1 631 | 248 | 6 025 | 2,2 | 20,9 | 76,9 | 36,2 | 36,7 | 208 |
| 12 939 | 5 810 | 200 | 17 142 | 0,3 | 22,9 | 76,7 | 35,4 | 44,7 | 209 |
| 7 638 | 3 225 | 79 | 10 797 | 0,3 | 28,5 | 71,3 | 35,6 | 42,2 | 210 |
| 17 891 | 6 345 | 68 | 23 648 | 0,1 | 24,1 | 75,9 | 33,2 | 35,5 | 211 |
| 42 968 | 17 011 | 596 | 57 612 | 0,4 | 24,2 | 75,4 | 34,6 | 39,6 | 212 |
| Bestecken | | | | | | | | | |
| 2 190 | 864 | 223 | 3 174 | 2,6 | 23,2 | 74,2 | 47,0 | 39,5 | 213 |
| 5 578 | 2 052 | 113 | 9 917 | 0,1 | 43,0 | 56,9 | 47,8 | 36,8 | 214 |
| 7 768 | 2 917 | 336 | 13 091 | 0,7 | 38,4 | 60,9 | 47,7 | 37,5 | 215 |
| (oh.-kurzwaren) | | | | | | | | | |
| 1 605 | 704 | 812 | 3 041 | 1,6 | 26,4 | 72,0 | 42,6 | 43,9 | 216 |
| 1 956 | 773 | 157 | 2 837 | 1,2 | 25,9 | 73,0 | 34,7 | 39,5 | 217 |
| 3 913 | 1 589 | 253 | 5 395 | 0,6 | 23,3 | 76,1 | 35,2 | 40,6 | 218 |
| 5 677 | 1 905 | 150 | 8 010 | 0,3 | 27,5 | 72,2 | 42,7 | 33,6 | 219 |
| 8 211 | 2 507 | 53 | 11 876 | 0,1 | 30,5 | 69,4 | 38,6 | 30,5 | 220 |
| 21 361 | 7 478 | 1 425 | 31 158 | 0,4 | 27,7 | 71,8 | 39,1 | 35,0 | 221 |
| leichten Preß-,Zieh-u.Stanzteilen | | | | | | | | | |
| 2 991 | 846 | 41 | 4 041 | 2,0 | 23,2 | 74,8 | 40,5 | 28,3 | 222 |
| 4 911 | 1 499 | 1 026 | 7 433 | 0,8 | 22,5 | 76,7 | 37,1 | 30,5 | 223 |
| 7 489 | 2 690 | 484 | 10 002 | 0,5 | 20,9 | 78,7 | 34,8 | 35,9 | 224 |
| 11 444 | 3 117 | 237 | 16 531 | 0,2 | 29,6 | 70,2 | 33,7 | 27,2 | 225 |
| 26 834 | 8 152 | 1 788 | 38 007 | 0,6 | 25,3 | 74,1 | 35,1 | 30,4 | 226 |
| u.Metallwaren | | | | | | | | | |
| 21 202 | 4 809 | 1 052 | 29 503 | 1,8 | 23,7 | 74,5 | 41,0 | 22,7 | 227 |
| 31 284 | 8 188 | 1 669 | 43 306 | 1,0 | 23,9 | 75,1 | 36,8 | 25,2 | 228 |
| 40 056 | 11 854 | 1 802 | 56 019 | 0,5 | 25,6 | 73,9 | 37,3 | 29,6 | 229 |
| 57 424 | 15 988 | 836 | 80 347 | 0,3 | 27,5 | 72,2 | 37,0 | 27,8 | 230 |
| 39 218 | 9 838 | 146 | 55 214 | 0,2 | 28,6 | 71,2 | 33,2 | 25,1 | 231 |
| 64 037 | 17 671 | 225 | 90 458 | 0,0 | 29,0 | 71,0 | 34,1 | 27,6 | 232 |
| 253 221 | 68 348 | 5 730 | 354 846 | 0,4 | 27,0 | 72,5 | 35,9 | 27,0 | 233 |
| Buromaschinen | | | | | | | | | |
| 6 609 | 1 869 | - | 12 471 | 0,1 | 46,9 | 53,0 | 29,4 | 28,3 | 234 |
| u.-Einrichtungen | | | | | | | | | |
| 20 403 | 8 386 | 139 | 101 115 | 0,0 | 79,8 | 20,2 | 24,1 | 41,1 | 235 |
| ADV-Geräten u.-Einrichtungen | | | | | | | | | |
| 1 405 | 650 | 17 | 3 544 | 0,1 | 60,1 | 39,8 | 27,7 | 46,3 | 236 |
| 4 053 | 1 359 | 95 | 9 644 | 0,2 | 57,9 | 42,4 | 27,2 | 33,5 | 237 |
| 21 554 | 8 246 | 27 | 100 398 | - | 78,5 | 21,5 | 24,2 | 38,3 | 238 |
| 27 012 | 10 255 | 139 | 113 586 | 0,0 | 76,2 | 23,8 | 24,4 | 38,0 | 239 |
| produzierendes Gewerbe | | | | | | | | | |
| 168 009 | 26 672 | 6 223 | 246 694 | 1,6 | 28,6 | 69,9 | 36,5 | 15,9 | 240 |
| 204 450 | 36 074 | 11 436 | 309 062 | 0,9 | 30,5 | 68,7 | 32,5 | 17,6 | 241 |
| 235 196 | 48 807 | 6 083 | 352 776 | 0,4 | 31,8 | 67,8 | 31,9 | 20,8 | 242 |
| 361 001 | 85 194 | 7 945 | 555 602 | 0,2 | 33,9 | 65,9 | 30,9 | 23,6 | 243 |
| 276 117 | 60 518 | 3 657 | 432 626 | 0,1 | 35,6 | 64,4 | 29,0 | 21,9 | 244 |
| 1 421 873 | 271 317 | 3 391 | 2 270 017 | 0,0 | 37,3 | 62,7 | 24,7 | 19,1 | 245 |
| 2 666 646 | 528 582 | 38 735 | 4 166 776 | 0,2 | 35,2 | 64,6 | 27,6 | 19,8 | 246 |

| Lfd. Nr. | Beschäftigte von ... bis ... | Unternehmen | Beschäftigte (ohne Heimarbeiter) | | | | | |
|-------------|---------------------------------|-------------|----------------------------------|---------|--------------|----------------------|-------------|---------------------------|
| | | | zusammen | Inhaber | Arbeitnehmer | | | |
| | | | | | zusammen | darunter weiblich | Angestellte | |
| | | | | | | | zusammen | darunter weiblich |
| A n z a h l | | | | | | | | |
| | | | | | | | | Be |
| 1 | 20 - 49 | 29 | 916 | 18 | 898 | 134 | 136 | 49 |
| 2 | 50 - 99 | 18 | 1 283 | 9 | 1 274 | 136 | 271 | 72 |
| 3 | 100 - 499 | 13 | 2 135 | . | 2 134 | 243 | 559 | 167 |
| 4 | 500 - 999 | 7 | 4 238 | - | 4 238 | 419 | 1 651 | 346 |
| 5 | 1000 und mehr | 10 | 153 247 | - | 153 247 | 5 220 | 33 832 | 4 701 |
| 6 | Insgesamt | 77 | 161 819 | 28 | 161 791 | 6 152 | 36 449 | 5 335 |
| | | | | | | | | Grundstoff-u. |
| 7 | 20 - 49 | 2 077 | 66 309 | 1 391 | 64 917 | 12 189 | 17 434 | 6 754 |
| 8 | 50 - 99 | 1 087 | 75 652 | 633 | 75 019 | 15 752 | 21 921 | 8 156 |
| 9 | 100 - 199 | 722 | 100 809 | 442 | 100 367 | 22 818 | 33 000 | 12 263 |
| 10 | 200 - 499 | 537 | 163 941 | 260 | 163 681 | 38 451 | 57 719 | 21 082 |
| 11 | 500 - 999 | 207 | 141 975 | 71 | 141 904 | 30 545 | 50 288 | 18 562 |
| 12 | 1000 und mehr | 196 | 826 884 | 44 | 826 840 | 148 292 | 330 217 | 93 970 |
| 13 | Insgesamt | 4 826 | 1 375 570 | 2 841 | 1 372 729 | 268 048 | 510 578 | 160 787 |
| | | | | | | | | Verbrauchsgüter |
| 14 | 20 - 49 | 5 517 | 179 302 | 3 324 | 175 978 | 77 734 | 41 162 | 17 617 |
| 15 | 50 - 99 | 2 829 | 195 658 | 1 864 | 193 793 | 88 041 | 47 090 | 20 498 |
| 16 | 100 - 199 | 1 620 | 224 427 | 1 041 | 223 385 | 94 426 | 56 987 | 24 718 |
| 17 | 200 - 499 | 1 054 | 319 965 | 749 | 319 216 | 128 313 | 81 496 | 33 861 |
| 18 | 500 - 999 | 272 | 186 092 | 193 | 185 899 | 73 449 | 49 113 | 18 678 |
| 19 | 1000 und mehr | 145 | 277 628 | 49 | 277 578 | 88 936 | 77 914 | 27 854 |
| 20 | Insgesamt | 11 437 | 1 383 071 | 7 221 | 1 375 851 | 550 898 | 353 761 | 143 167 |
| | | | | | | | | Nahrungs-u. |
| 21 | 20 - 49 | 1 734 | 56 285 | 1 476 | 54 810 | 25 099 | 20 637 | 15 363 |
| 22 | 50 - 99 | 907 | 63 157 | 705 | 62 452 | 26 647 | 21 922 | 13 978 |
| 23 | 100 - 499 | 959 | 195 544 | 659 | 194 886 | 78 211 | 56 993 | 35 070 |
| 24 | 500 - 999 | 122 | 82 953 | 72 | 82 281 | 30 044 | 28 154 | 11 493 |
| 25 | 1000 und mehr | 68 | 148 935 | 41 | 148 894 | 55 133 | 52 765 | 17 878 |
| 26 | Insgesamt | 3 790 | 546 275 | 2 952 | 543 323 | 215 134 | 190 471 | 93 783 |
| | | | | | | | | Bergbau u. Verarbeitendes |
| 27 | 20 - 49 | 16 684 | 543 283 | 9 945 | 533 337 | 166 894 | 148 094 | 64 849 |
| 28 | 50 - 99 | 9 106 | 633 376 | 5 749 | 627 627 | 136 126 | 181 842 | 72 122 |
| 29 | 100 - 199 | 5 407 | 752 742 | 3 264 | 749 477 | 232 579 | 228 604 | 88 104 |
| 30 | 200 - 499 | 3 780 | 1 148 428 | 2 337 | 1 146 091 | 356 341 | 363 850 | 131 515 |
| 31 | 500 - 999 | 1 226 | 843 627 | 663 | 842 963 | 239 216 | 281 731 | 93 320 |
| 32 | 1000 und mehr | 935 | 3 673 320 | 328 | 3 672 993 | 777 831 | 1 339 288 | 353 335 |
| 33 | Insgesamt | 37 138 | 7 594 776 | 22 286 | 7 572 488 | 1 968 986 | 2 543 408 | 803 244 |

| Arbeiter | | Heimarbeiter | Beschäftigte (einschl. Heimarbeiter) insgesamt | Anteil an den Beschäftigten (ohne Heimarbeiter) | | | Anteil der Frauen an den | | Lfd. Nr. |
|--------------------------------|----------------------|--------------|---|--|-------------|----------|-----------------------------|-----------|-------------|
| | | | | Inhaber | Angestellte | Arbeiter | Angestellten | Arbeitern | |
| zusammen | darunter weiblich | | | % | | | | | |
| rgbau | | | | | | | | | |
| 762 | 85 | - | 916 | 1,9 | 14,9 | 83,2 | 35,9 | 11,2 | 1 |
| 1 003 | 64 | - | 1 283 | 0,7 | 21,1 | 78,2 | 26,6 | 6,3 | 2 |
| 1 575 | 76 | - | 2 135 | 0,0 | 26,2 | 73,8 | 29,9 | 4,8 | 3 |
| 2 587 | 73 | - | 4 238 | - | 39,0 | 61,0 | 21,0 | 2,8 | 4 |
| 119 415 | 519 | - | 153 247 | - | 22,1 | 77,9 | 13,9 | 0,4 | 5 |
| 125 342 | 817 | - | 161 819 | 0,0 | 22,5 | 77,5 | 14,6 | 0,7 | 6 |
| Produktionsgutergewerbe | | | | | | | | | |
| 47 483 | 5 436 | 1 131 | 67 440 | 2,1 | 26,3 | 71,6 | 38,7 | 11,4 | 7 |
| 53 098 | 7 535 | 879 | 76 531 | 0,8 | 29,0 | 70,2 | 37,2 | 14,3 | 8 |
| 67 368 | 10 555 | 2 039 | 102 849 | 0,4 | 32,7 | 66,8 | 37,2 | 15,7 | 9 |
| 105 963 | 17 369 | 956 | 164 897 | 0,2 | 35,2 | 64,6 | 36,5 | 16,4 | 10 |
| 91 616 | 11 984 | 430 | 142 406 | 0,1 | 35,4 | 64,6 | 36,9 | 13,1 | 11 |
| 496 623 | 54 322 | 613 | 827 498 | 0,0 | 39,9 | 60,1 | 28,5 | 10,9 | 12 |
| 862 151 | 107 261 | 6 050 | 1 381 620 | 0,2 | 37,1 | 62,7 | 31,5 | 12,4 | 13 |
| produzierendes Gewerbe | | | | | | | | | |
| 134 817 | 60 116 | 13 857 | 193 160 | 1,9 | 23,0 | 75,2 | 42,8 | 44,6 | 14 |
| 146 704 | 67 602 | 15 413 | 211 070 | 1,0 | 24,1 | 75,0 | 43,4 | 46,1 | 15 |
| 166 398 | 69 707 | 11 551 | 235 978 | 0,5 | 25,4 | 74,1 | 43,4 | 41,9 | 16 |
| 237 721 | 94 452 | 7 361 | 327 326 | 0,2 | 25,5 | 74,3 | 41,5 | 39,7 | 17 |
| 136 786 | 54 771 | 4 145 | 190 237 | 0,1 | 26,4 | 73,5 | 38,0 | 40,0 | 18 |
| 199 664 | 61 082 | 2 206 | 279 834 | 0,0 | 28,1 | 71,9 | 35,7 | 30,6 | 19 |
| 1 022 090 | 407 731 | 54 533 | 1 437 604 | 0,5 | 25,6 | 73,9 | 40,5 | 39,9 | 20 |
| Genußmittelgewerbe | | | | | | | | | |
| 34 173 | 9 736 | 20 | 56 305 | 2,6 | 36,7 | 60,7 | 74,4 | 28,5 | 21 |
| 40 531 | 12 669 | 127 | 63 284 | 1,1 | 34,7 | 64,2 | 63,8 | 31,3 | 22 |
| 127 892 | 43 140 | 83 | 195 627 | 0,3 | 34,3 | 65,4 | 52,3 | 33,7 | 23 |
| 54 127 | 18 551 | 23 | 82 376 | 0,1 | 34,2 | 65,7 | 40,8 | 34,3 | 24 |
| 96 129 | 37 255 | - | 148 935 | 0,0 | 35,4 | 64,5 | 33,9 | 38,8 | 25 |
| 352 852 | 121 351 | 252 | 546 527 | 0,5 | 34,9 | 64,6 | 49,2 | 34,4 | 26 |
| Gewerbe insgesamt | | | | | | | | | |
| 385 243 | 102 045 | 21 231 | 564 514 | 1,8 | 27,3 | 70,9 | 43,8 | 26,5 | 27 |
| 445 785 | 124 004 | 27 854 | 661 230 | 0,9 | 29,7 | 70,4 | 39,7 | 27,8 | 28 |
| 520 873 | 144 475 | 19 720 | 772 462 | 0,4 | 30,4 | 69,2 | 38,5 | 27,7 | 29 |
| 782 241 | 224 826 | 16 299 | 1 164 727 | 0,2 | 31,7 | 68,1 | 36,1 | 28,7 | 30 |
| 561 232 | 145 896 | 8 256 | 851 882 | 0,1 | 33,4 | 66,5 | 33,1 | 26,0 | 31 |
| 2 333 705 | 424 496 | 6 210 | 3 679 530 | 0,0 | 36,5 | 63,5 | 26,4 | 18,2 | 32 |
| 5 029 080 | 1 165 741 | 39 570 | 7 694 345 | 0,3 | 33,5 | 66,2 | 31,6 | 23,2 | 33 |

| Beschäftigte von ... bis ... | Bruttolohn- und -gehaltssumme | | | | | Sozialkosten | | | Personal- kosten insgesamt | |
|--|--|-----------------------------|-----------|--------|--|--|-------------|-----------|----------------------------------|----------|
| | Bruttolohn- und -gehaltssumme (ohne Heimarbeiterlöhne) | | | | Brutto- lohnsumme für Heim- arbeiter | Bruttolohn- und gehaltssumme (einschl. Heimarbeiter- löhne) | Gesetzliche | Sonstige | | zusammen |
| | Brutto- lohnsumme (ohne Heim- arbeiter- löhne) | Brutto- gehalt- summe | zusammen | | | | | | | |
| 3021 H.v. Gesenk- u. leichten Freiformschmiedest., Schw. Preßst. | | | | | | | | | | |
| 20 - 99 | 296 916 | 136 835 | 433 751 | 102 | 433 853 | 80 974 | 8 512 | 89 487 | 523 340 | |
| 100 - 199 | 261 156 | 106 149 | 367 305 | 100 | 367 405 | 67 783 | 7 002 | 74 785 | 442 190 | |
| 200 - 499 | 396 918 | 157 005 | 553 923 | 889 | 554 812 | 99 865 | 18 219 | 118 083 | 672 895 | |
| 500 und mehr | 593 396 | 234 734 | 828 129 | 231 | 828 360 | 154 004 | 24 880 | 178 884 | 1 007 244 | |
| Insgesamt | 1 548 385 | 634 724 | 2 183 108 | 1 322 | 2 184 430 | 402 625 | 58 613 | 461 239 | 2 645 669 | |
| 3025 Stahlverformung, ang., Oberflächenveredlung, Härtung | | | | | | | | | | |
| 20 - 49 | 648 756 | 257 280 | 906 036 | 5 162 | 911 197 | 154 992 | 17 614 | 172 606 | 1 083 804 | |
| 50 - 99 | 693 973 | 281 350 | 975 323 | 3 210 | 978 533 | 164 993 | 16 582 | 181 575 | 1 160 108 | |
| 100 - 499 | 1 470 416 | 658 122 | 2 128 538 | 14 147 | 2 142 685 | 371 184 | 52 995 | 424 180 | 2 566 865 | |
| 500 und mehr | 512 947 | 220 761 | 733 707 | 2 482 | 736 189 | 130 048 | 34 730 | 164 778 | 900 967 | |
| Insgesamt | 3 326 091 | 1 417 513 | 4 743 604 | 25 001 | 4 768 605 | 821 218 | 121 921 | 943 139 | 5 711 744 | |
| 3111 H.v. Stahl- u. Leichtmetallkonstrukt. (oh. Grubenausbau-) | | | | | | | | | | |
| 20 - 49 | 565 190 | 271 004 | 836 194 | 384 | 836 578 | 154 931 | 12 781 | 167 712 | 1 004 290 | |
| 50 - 99 | 658 848 | 347 846 | 1 006 693 | 147 | 1 006 841 | 183 406 | 13 207 | 196 613 | 1 203 454 | |
| 100 - 199 | 626 453 | 331 095 | 957 547 | 1 537 | 959 084 | 175 419 | 17 919 | 193 338 | 1 152 421 | |
| 200 - 499 | 549 822 | 374 324 | 924 145 | - | 924 145 | 166 446 | 17 162 | 183 608 | 1 107 753 | |
| 500 und mehr | 368 640 | 304 063 | 672 703 | - | 672 703 | 110 855 | 24 904 | 135 758 | 808 462 | |
| Insgesamt | 2 768 952 | 1 628 331 | 4 397 283 | 2 068 | 4 399 351 | 791 057 | 85 972 | 877 029 | 5 276 380 | |
| 3114 Weichenbau, H.v. Kreuzungen u. ä. Gleismaterial | | | | | | | | | | |
| Insgesamt | 51 912 | 24 778 | 76 690 | - | 76 690 | 12 545 | 4 215 | 16 760 | 93 449 | |
| 3117 H.v. Grubenausbaukonstruktionen | | | | | | | | | | |
| Insgesamt | 194 506 | 159 506 | 354 012 | 160 | 354 172 | 61 430 | 15 424 | 76 854 | 431 026 | |
| 3151 Kessel- u. Behälterbau | | | | | | | | | | |
| 20 - 99 | 448 080 | 173 732 | 621 812 | - | 621 812 | 112 267 | 11 257 | 123 523 | 745 335 | |
| 100 - 499 | 711 951 | 377 140 | 1 089 091 | 40 | 1 089 132 | 191 415 | 32 345 | 223 759 | 1 312 891 | |
| 500 und mehr | 1 347 639 | 1 306 882 | 2 654 521 | 3 955 | 2 658 476 | 422 636 | 112 370 | 535 006 | 3 193 482 | |
| Insgesamt | 2 507 671 | 1 857 754 | 4 365 425 | 3 995 | 4 369 420 | 726 317 | 155 972 | 882 289 | 5 251 709 | |
| 3179 Rep.v. Schienenfahrzeugen | | | | | | | | | | |
| Insgesamt | 47 666 | 14 958 | 62 624 | - | 62 624 | 11 936 | 3 381 | 15 317 | 77 941 | |
| 31 Stahl- u. Leichtmetallbau, Schienenfahrzeugbau | | | | | | | | | | |
| 20 - 49 | 782 293 | 348 347 | 1 130 641 | 538 | 1 131 178 | 208 521 | 18 676 | 227 297 | 1 358 476 | |
| 50 - 99 | 963 482 | 475 303 | 1 438 785 | 154 | 1 438 939 | 260 362 | 19 897 | 280 259 | 1 719 198 | |
| 100 - 199 | 952 362 | 506 546 | 1 458 908 | 1 577 | 1 460 485 | 270 220 | 32 500 | 302 720 | 1 763 205 | |
| 200 - 499 | 1 050 717 | 633 089 | 1 683 806 | - | 1 683 806 | 294 003 | 43 764 | 337 767 | 2 021 573 | |
| 500 - 999 | 494 618 | 217 359 | 711 977 | 3 955 | 715 932 | 120 158 | 21 128 | 141 285 | 857 217 | |
| 1000 und mehr | 1 689 070 | 1 689 927 | 3 378 996 | - | 3 378 996 | 543 981 | 154 648 | 698 629 | 4 077 625 | |
| Insgesamt | 5 932 542 | 3 870 571 | 9 803 113 | 6 223 | 9 809 336 | 1 687 344 | 290 614 | 1 987 958 | 11 797 293 | |
| 3210 H.v. landwirtschaftlichen Maschinen, Ackerschleppern | | | | | | | | | | |
| 20 - 99 | 121 147 | 73 873 | 195 020 | 468 | 195 488 | 32 632 | 3 239 | 35 871 | 231 359 | |
| 100 - 499 | 319 924 | 209 209 | 529 132 | 12 | 529 144 | 93 654 | 12 698 | 106 353 | 635 497 | |
| 500 und mehr | 812 136 | 479 416 | 1 291 552 | 339 | 1 291 891 | 228 103 | 70 849 | 298 952 | 1 590 843 | |
| Insgesamt | 1 253 206 | 762 498 | 2 015 705 | 819 | 2 016 523 | 354 390 | 86 786 | 441 175 | 2 457 699 | |
| 3220 H.v. Metallbearbeitungsmaschinen u.ä. | | | | | | | | | | |
| 20 - 49 | 507 778 | 269 164 | 776 942 | 775 | 777 716 | 123 868 | 15 277 | 139 145 | 916 862 | |
| 50 - 99 | 595 397 | 361 396 | 956 793 | 31 | 956 824 | 158 737 | 21 242 | 179 978 | 1 136 802 | |
| 100 - 499 | 1 705 210 | 1 463 028 | 3 168 238 | - | 3 168 238 | 530 500 | 87 840 | 618 339 | 3 786 577 | |
| 500 - 999 | 877 882 | 943 067 | 1 820 949 | 20 | 1 820 970 | 300 357 | 76 843 | 377 200 | 2 198 170 | |
| 1000 und mehr | 1 230 750 | 1 181 403 | 2 412 153 | - | 2 412 153 | 395 358 | 96 142 | 491 500 | 2 903 653 | |
| Insgesamt | 4 917 017 | 4 218 057 | 9 135 074 | 826 | 9 135 900 | 1 508 820 | 297 343 | 1 806 163 | 10 942 063 | |
| 3230 H.v. Textil- u. Nähmaschinen | | | | | | | | | | |
| 20 - 99 | 118 321 | 83 521 | 201 842 | 199 | 202 041 | 33 769 | 2 527 | 36 296 | 238 337 | |
| 100 - 499 | 287 737 | 257 456 | 545 193 | 1 606 | 546 799 | 93 314 | 13 290 | 106 603 | 653 403 | |
| 500 und mehr | 1 227 033 | 976 448 | 2 203 481 | 1 295 | 2 204 776 | 373 650 | 94 590 | 468 240 | 2 673 016 | |
| Insgesamt | 1 633 091 | 1 317 424 | 2 950 516 | 3 101 | 2 953 616 | 500 732 | 110 406 | 611 139 | 3 564 755 | |
| 3240 H.v. Maschinen f.d. Nahrungs- u. Genußmittelindustrie usw. | | | | | | | | | | |
| 20 - 49 | 309 728 | 237 766 | 547 494 | - | 547 494 | 96 177 | 11 004 | 107 181 | 654 675 | |
| 50 - 99 | 442 468 | 457 925 | 900 393 | - | 900 393 | 149 803 | 17 058 | 166 862 | 1 067 254 | |
| 100 - 199 | 551 540 | 579 152 | 1 130 692 | 172 | 1 130 864 | 186 018 | 31 907 | 217 925 | 1 348 789 | |
| 200 - 499 | 980 830 | 1 198 187 | 2 179 018 | 901 | 2 179 918 | 361 190 | 73 810 | 434 999 | 2 614 918 | |
| 500 und mehr | 1 491 593 | 1 723 369 | 3 212 962 | 79 | 3 213 041 | 532 518 | 126 319 | 658 837 | 3 871 878 | |
| Insgesamt | 3 776 158 | 4 194 399 | 7 970 558 | 1 152 | 7 971 710 | 1 325 706 | 260 098 | 1 585 804 | 9 557 514 | |

1 000 DM

| Beschäftigte von ... bis ... | Bruttolohn- und -gehaltssumme | | | | | Sozialkosten | | | Personal- kosten insgesamt |
|---|--|-------------------------|------------|--|--|--------------|-----------|------------|----------------------------------|
| | Bruttolohn- und -gehaltssumme (ohne Heimarbeiterlöhne) | | | Brutto- lohnsumme für Heim- arbeiter | Bruttolohn- und gehaltssumme (einschl. Heimarbeiter- löhne) | Gesetzliche | Sonstige | zusammen | |
| | Brutto- lohnsumme (ohne Heim- arbeiter- löhne) | Brutto- gehaltssumme | zusammen | | | | | | |
| 3256 H.v.Hütten- u. Walzwerkseinrichtungen usw. (oh. Baumasch.) | | | | | | | | | |
| 20 - 49 | 285 702 | 156 019 | 441 721 | - | 441 721 | 75 827 | 5 568 | 81 396 | 523 117 |
| 50 - 99 | 383 763 | 313 583 | 697 346 | 75 | 697 422 | 118 450 | 17 790 | 136 240 | 833 662 |
| 100 - 199 | 403 036 | 320 465 | 723 501 | 118 | 723 619 | 124 186 | 18 741 | 142 926 | 866 545 |
| 200 - 499 | 670 533 | 538 253 | 1 208 786 | - | 1 208 786 | 207 122 | 37 185 | 244 307 | 1 453 093 |
| 500 und mehr | 1 754 408 | 2 048 379 | 3 802 787 | - | 3 802 787 | 606 491 | 233 716 | 840 207 | 4 642 994 |
| Insgesamt | 3 497 441 | 3 376 700 | 6 874 141 | 193 | 6 874 334 | 1 132 076 | 313 001 | 1 445 076 | 8 319 410 |
| 3257 H.v.Bau-, Baustoff- u. ä. Maschinen | | | | | | | | | |
| 20 - 49 | 104 351 | 56 569 | 160 920 | - | 160 920 | 28 265 | 2 211 | 30 476 | 191 396 |
| 50 - 99 | 160 260 | 104 280 | 264 540 | 160 | 264 700 | 46 271 | 3 109 | 49 380 | 314 080 |
| 100 - 199 | 172 592 | 144 161 | 316 753 | - | 316 753 | 53 983 | 5 148 | 59 131 | 375 884 |
| 200 - 499 | 326 301 | 261 537 | 587 838 | 17 | 587 855 | 102 649 | 14 786 | 117 436 | 705 291 |
| 500 und mehr | 858 678 | 693 097 | 1 551 775 | - | 1 551 775 | 269 551 | 62 978 | 332 529 | 1 884 304 |
| Insgesamt | 1 622 183 | 1 259 644 | 2 881 827 | 177 | 2 882 004 | 500 719 | 88 233 | 588 952 | 3 470 956 |
| 3260 H.v. Zahnrädern, Getrieben, Lagern u. ä. | | | | | | | | | |
| 20 - 99 | 214 704 | 114 003 | 328 707 | 498 | 329 206 | 57 959 | 8 436 | 66 395 | 395 600 |
| 100 - 499 | 496 583 | 340 020 | 836 603 | 562 | 837 165 | 147 026 | 21 801 | 168 827 | 1 005 992 |
| 500 und mehr | 2 032 856 | 1 270 267 | 3 303 123 | 401 | 3 303 524 | 569 958 | 221 823 | 791 781 | 4 095 305 |
| Insgesamt | 2 744 143 | 1 724 290 | 4 468 433 | 1 461 | 4 469 895 | 774 943 | 252 060 | 1 027 003 | 5 496 897 |
| 3270 H.v. Maschinen f. weitere bestimmte Wirtschaftszweige | | | | | | | | | |
| 20 - 49 | 114 955 | 114 034 | 228 988 | - | 228 988 | 38 012 | 4 229 | 42 240 | 271 229 |
| 50 - 99 | 235 784 | 209 855 | 445 638 | - | 445 638 | 74 352 | 7 011 | 81 363 | 527 002 |
| 100 - 499 | 758 448 | 557 565 | 1 316 013 | - | 1 316 013 | 225 668 | 33 466 | 259 134 | 1 575 146 |
| 500 und mehr | 1 999 472 | 2 082 053 | 4 081 526 | 89 | 4 081 614 | 661 710 | 231 616 | 893 326 | 4 974 940 |
| Insgesamt | 3 108 658 | 2 963 507 | 6 072 165 | 89 | 6 072 254 | 999 742 | 276 321 | 1 276 063 | 7 348 317 |
| 3280 Sonstiger Maschinenbau | | | | | | | | | |
| 20 - 49 | 676 545 | 487 065 | 1 163 611 | 2 492 | 1 166 103 | 194 789 | 19 715 | 214 504 | 1 380 607 |
| 50 - 99 | 873 048 | 649 531 | 1 522 579 | 4 885 | 1 527 464 | 257 768 | 20 682 | 278 450 | 1 805 914 |
| 100 - 199 | 1 034 866 | 1 075 858 | 2 110 724 | 45 844 | 2 156 568 | 351 646 | 42 361 | 394 007 | 2 550 576 |
| 200 - 499 | 1 616 285 | 1 731 494 | 3 347 780 | 2 118 | 3 349 897 | 554 562 | 100 743 | 655 305 | 4 005 202 |
| 500 - 999 | 1 444 640 | 1 638 045 | 3 082 685 | 369 | 3 083 055 | 511 739 | 152 533 | 664 332 | 3 747 387 |
| 1000 und mehr | 3 513 657 | 4 533 622 | 8 047 279 | 139 | 8 047 417 | 1 272 678 | 539 956 | 1 812 634 | 9 860 051 |
| Insgesamt | 9 153 041 | 10 115 616 | 19 274 657 | 55 847 | 19 330 504 | 3 143 183 | 876 050 | 4 019 233 | 23 349 737 |
| 32 Maschinenbau | | | | | | | | | |
| 20 - 49 | 2 190 070 | 1 434 150 | 3 624 220 | 4 362 | 3 628 582 | 608 091 | 64 618 | 672 709 | 4 301 291 |
| 50 - 99 | 2 953 880 | 2 254 434 | 5 208 315 | 5 221 | 5 213 536 | 878 587 | 94 481 | 973 068 | 6 186 603 |
| 100 - 199 | 3 554 889 | 3 065 389 | 6 620 279 | 47 595 | 6 667 874 | 1 117 899 | 150 883 | 1 268 776 | 7 936 650 |
| 200 - 499 | 5 768 395 | 5 610 996 | 11 379 391 | 3 754 | 11 383 146 | 1 913 625 | 342 892 | 2 256 516 | 13 640 262 |
| 500 - 999 | 4 638 459 | 4 740 798 | 9 379 257 | 2 061 | 9 381 318 | 1 575 368 | 398 476 | 1 973 844 | 11 355 162 |
| 1000 und mehr | 12 604 646 | 12 826 368 | 25 431 014 | 671 | 25 431 686 | 4 146 746 | 1 508 948 | 5 655 694 | 31 087 379 |
| Insgesamt | 31 710 940 | 29 932 136 | 61 643 076 | 63 664 | 61 706 740 | 10 240 310 | 2 560 298 | 12 800 608 | 74 507 348 |
| 3311 H.v. Kraftwagen u. -motoren | | | | | | | | | |
| Insgesamt | 25 006 847 | 13 021 119 | 38 027 966 | - | 38 027 966 | 6 008 698 | 3 184 913 | 9 193 611 | 47 221 577 |
| 3314 H.v. Teilen f. Kraftwagen u. -motoren | | | | | | | | | |
| 20 - 49 | 114 797 | 37 245 | 152 042 | 1 526 | 153 568 | 26 560 | 2 580 | 29 140 | 182 708 |
| 50 - 99 | 134 996 | 76 125 | 210 521 | 758 | 211 279 | 35 279 | 3 623 | 38 902 | 250 181 |
| 100 - 199 | 246 622 | 107 545 | 354 166 | 335 | 354 502 | 63 429 | 16 063 | 79 492 | 433 994 |
| 200 - 499 | 677 940 | 306 600 | 984 540 | 4 757 | 989 297 | 169 744 | 26 957 | 196 711 | 1 186 008 |
| 500 - 999 | 821 332 | 335 040 | 1 156 372 | 578 | 1 156 950 | 197 803 | 25 311 | 223 115 | 1 380 065 |
| 1000 und mehr | 5 649 782 | 3 074 924 | 8 724 706 | 973 | 8 725 679 | 1 481 281 | 544 734 | 2 026 016 | 10 751 695 |
| Insgesamt | 7 644 869 | 3 937 480 | 11 582 348 | 8 327 | 11 591 275 | 1 974 096 | 619 280 | 2 593 376 | 14 184 651 |
| 3316 H.v. Karosserien, Aufbauten, Anhängern f. Kraftwagen | | | | | | | | | |
| 20 - 99 | 205 699 | 85 046 | 290 745 | - | 290 745 | 53 457 | 6 008 | 59 465 | 350 210 |
| 100 - 199 | 176 509 | 78 788 | 255 297 | - | 255 297 | 48 499 | 3 830 | 52 329 | 307 626 |
| 200 und mehr | 1 210 500 | 546 072 | 1 756 572 | 2 002 | 1 758 574 | 312 690 | 36 039 | 348 729 | 2 107 303 |
| Insgesamt | 1 592 709 | 709 906 | 2 302 615 | 2 002 | 2 304 617 | 414 646 | 45 876 | 460 523 | 2 765 139 |
| 3324 H.v. Fahrrädern | | | | | | | | | |
| Insgesamt | 188 036 | 50 323 | 238 360 | - | 238 360 | 42 657 | 2 944 | 45 602 | 283 962 |
| 3327 H.v. Kraftrad- u. Fahrradteilen | | | | | | | | | |
| 20 - 99 | 32 882 | 12 109 | 44 991 | 312 | 45 304 | 7 904 | 373 | 8 276 | 53 580 |
| 100 und mehr | 65 079 | 30 959 | 96 038 | 220 | 96 258 | 17 333 | 3 093 | 20 427 | 116 684 |
| Insgesamt | 97 961 | 43 069 | 141 029 | 532 | 141 561 | 25 237 | 3 466 | 28 703 | 170 264 |
| 3380 Sonstiger Straßenfahrzeugbau | | | | | | | | | |
| Insgesamt | 120 640 | 46 750 | 167 390 | 2 379 | 169 768 | 30 807 | 3 340 | 34 148 | 203 916 |

1 000 DM

| Beschäftigte von ... bis ... | Bruttolohn- und -gehaltssumme | | | | | Sozialkosten | | | Personal- kosten insgesamt |
|--|--|-----------------------------|------------|--|--|--------------|-----------|------------|----------------------------------|
| | Bruttolohn- und -gehaltssumme (ohne Heimarbeiterlöhne) | | | Brutto- lohnsumme für Heim- arbeiter | Bruttolohn- und gehaltssumme (einschl. Heimarbeiter- löhne) | Gesetzliche | Sonstige | zusammen | |
| | Brutto- lohnsumme (ohne Heim- arbeiter- löhne) | Brutto- gehalt- summe | zusammen | | | | | | |
| 3390 Rep.v. Kraftfahrzeugen, Fahrrädern, Lackierung | | | | | | | | | |
| 20 - 49 | 503 271 | 474 375 | 977 646 | - | 977 646 | 174 721 | 28 047 | 202 767 | 1 180 413 |
| 50 - 99 | 320 472 | 385 511 | 705 983 | - | 705 983 | 123 135 | 16 738 | 139 873 | 845 856 |
| 100 - 199 | 170 115 | 230 116 | 400 232 | - | 400 232 | 69 049 | 13 825 | 82 874 | 483 106 |
| 200 und mehr | 179 090 | 182 476 | 361 566 | - | 361 566 | 63 778 | 13 694 | 77 473 | 439 039 |
| Insgesamt | 1 172 948 | 1 272 479 | 2 445 427 | - | 2 445 427 | 430 683 | 72 304 | 502 987 | 2 948 415 |
| 33 Straßenfahrzeugbau, Rep.v. Kraftfahrzeugen usw. | | | | | | | | | |
| 20 - 49 | 738 843 | 564 619 | 1 303 462 | 1 687 | 1 305 150 | 232 369 | 33 773 | 266 143 | 1 571 292 |
| 50 - 99 | 615 621 | 524 529 | 1 140 150 | 1 278 | 1 141 428 | 199 107 | 24 545 | 223 652 | 1 365 080 |
| 100 - 199 | 680 550 | 449 254 | 1 129 803 | 2 345 | 1 132 148 | 202 955 | 35 486 | 238 440 | 1 370 588 |
| 200 - 499 | 1 142 662 | 633 579 | 1 776 242 | 5 145 | 1 781 387 | 310 247 | 54 567 | 364 815 | 2 146 201 |
| 500 - 999 | 1 398 347 | 641 348 | 2 039 695 | 2 411 | 2 042 106 | 353 713 | 43 278 | 396 991 | 2 439 097 |
| 1000 und mehr | 31 247 985 | 16 267 798 | 47 515 783 | 973 | 47 516 756 | 7 628 434 | 3 740 475 | 11 368 909 | 58 885 665 |
| Insgesamt | 35 824 009 | 19 081 126 | 54 905 135 | 13 840 | 54 918 975 | 8 926 825 | 3 932 124 | 12 858 950 | 57 777 924 |
| 34 Schiffbau | | | | | | | | | |
| 20 - 99 | 78 350 | 30 650 | 109 000 | 12 | 109 012 | 20 467 | 1 292 | 21 760 | 130 772 |
| 100 - 499 | 263 470 | 88 307 | 351 777 | - | 351 777 | 68 581 | 6 792 | 75 373 | 427 150 |
| 500 und mehr | 933 568 | 504 523 | 1 438 091 | - | 1 438 091 | 274 813 | 64 550 | 339 363 | 1 777 454 |
| Insgesamt | 1 275 389 | 623 480 | 1 898 858 | 12 | 1 898 881 | 363 861 | 72 635 | 436 496 | 2 335 376 |
| 35 Luft- u. Raumfahrzeugbau | | | | | | | | | |
| Insgesamt | 1 435 435 | 3 694 324 | 5 129 759 | - | 5 129 759 | 733 954 | 538 546 | 1 272 500 | 6 402 259 |
| 3620 H.v. Geräten der Elektriz. erzeugung, -verteilung u. a. | | | | | | | | | |
| 20 - 49 | 343 776 | 274 914 | 618 690 | 9 428 | 628 118 | 103 008 | 8 502 | 111 510 | 739 628 |
| 50 - 99 | 498 254 | 447 413 | 945 667 | 39 057 | 984 724 | 159 618 | 14 596 | 174 214 | 1 158 938 |
| 100 - 199 | 724 382 | 613 234 | 1 337 616 | 17 632 | 1 355 248 | 228 804 | 48 122 | 276 926 | 1 632 174 |
| 200 - 499 | 1 307 311 | 1 015 616 | 2 322 927 | 18 717 | 2 341 644 | 397 893 | 52 536 | 450 429 | 2 792 073 |
| 500 - 999 | 1 335 917 | 1 459 131 | 2 795 048 | 17 049 | 2 812 097 | 463 537 | 136 733 | 600 270 | 3 412 367 |
| 1000 und mehr | 7 014 170 | 5 697 610 | 12 711 780 | 36 091 | 12 747 871 | 2 042 361 | 683 221 | 2 725 583 | 15 473 453 |
| Insgesamt | 11 223 810 | 9 507 918 | 20 731 727 | 137 974 | 20 869 702 | 3 395 222 | 943 710 | 4 338 932 | 25 208 634 |
| 3640 H.v. elektrischen Leuchten u. Lampen | | | | | | | | | |
| 20 - 49 | 88 124 | 58 574 | 146 698 | 5 014 | 151 712 | 26 133 | 2 724 | 28 856 | 180 568 |
| 50 - 99 | 109 791 | 79 178 | 188 969 | 6 834 | 195 803 | 32 257 | 1 263 | 33 519 | 229 323 |
| 100 - 499 | 275 193 | 201 715 | 476 908 | 10 756 | 487 665 | 82 111 | 11 660 | 33 771 | 581 435 |
| 500 und mehr | 563 900 | 415 216 | 979 116 | 2 580 | 981 696 | 156 252 | 37 438 | 193 690 | 1 175 386 |
| Insgesamt | 1 037 009 | 754 683 | 1 791 691 | 25 184 | 1 816 876 | 296 752 | 53 085 | 349 837 | 2 166 712 |
| 3650 H.v. Elektrohaushaltsgeräten | | | | | | | | | |
| 20 - 99 | 68 890 | 43 623 | 112 513 | 2 708 | 115 221 | 19 140 | 1 821 | 20 361 | 136 182 |
| 100 - 499 | 281 349 | 145 376 | 426 725 | 812 | 427 537 | 73 578 | 13 753 | 87 331 | 514 868 |
| 500 und mehr | 2 158 299 | 1 546 937 | 3 705 296 | 2 031 | 3 707 327 | 596 803 | 259 162 | 855 965 | 4 563 292 |
| Insgesamt | 2 508 538 | 1 735 936 | 4 244 534 | 5 551 | 4 250 086 | 689 521 | 274 735 | 964 257 | 5 214 342 |
| 3660 H.v. Zählern, Fernmelde-, Meß- u. Regelgeräten usw. | | | | | | | | | |
| 20 - 49 | 258 905 | 418 245 | 677 150 | 8 652 | 685 802 | 104 950 | 17 645 | 122 595 | 808 397 |
| 50 - 99 | 288 390 | 570 584 | 858 974 | 7 980 | 866 953 | 132 299 | 25 846 | 158 145 | 1 025 098 |
| 100 - 199 | 429 692 | 592 694 | 1 022 386 | 8 975 | 1 031 361 | 162 566 | 23 776 | 186 342 | 1 217 703 |
| 200 - 499 | 901 004 | 1 317 702 | 2 218 706 | 33 141 | 2 251 847 | 357 457 | 90 913 | 448 370 | 2 700 217 |
| 500 - 999 | 782 093 | 1 064 087 | 1 846 180 | 11 788 | 1 857 968 | 304 516 | 83 346 | 387 862 | 2 245 830 |
| 1000 und mehr | 6 320 582 | 14 260 705 | 20 581 287 | 4 890 | 20 586 177 | 2 971 864 | 2 247 158 | 5 219 021 | 25 805 198 |
| Insgesamt | 8 980 665 | 18 224 018 | 27 204 682 | 75 425 | 27 280 108 | 4 033 652 | 2 488 684 | 6 522 336 | 33 802 443 |
| 3670 H.v. Rundfunk-, Fernseh- u. phonotechnischen Geräten | | | | | | | | | |
| 20 - 99 | 81 052 | 81 989 | 163 041 | 3 240 | 166 281 | 26 868 | 1 394 | 28 261 | 194 543 |
| 100 und mehr | 2 005 925 | 2 141 457 | 4 147 382 | 8 650 | 4 156 032 | 658 694 | 261 267 | 919 961 | 5 075 994 |
| Insgesamt | 2 086 977 | 2 223 446 | 4 310 424 | 11 890 | 4 322 314 | 685 562 | 262 660 | 948 223 | 5 270 536 |
| 3690 Mont. v. elektrotechn. Erzeugnissen (oh. Bauinstallation) | | | | | | | | | |
| 20 - 99 | 336 883 | 149 205 | 486 089 | 1 763 | 487 852 | 82 636 | 5 874 | 88 510 | 576 362 |
| 100 und mehr | 1 152 150 | 1 142 989 | 2 295 139 | 491 | 2 295 630 | 385 503 | 133 199 | 518 702 | 2 814 332 |
| Insgesamt | 1 489 033 | 1 292 194 | 2 781 227 | 2 254 | 2 783 482 | 468 139 | 139 073 | 607 212 | 3 390 694 |
| 36 Elektrotechnik, Rep.v. Haushaltsgeräten | | | | | | | | | |
| 20 - 49 | 871 848 | 865 728 | 1 737 576 | 23 751 | 1 761 327 | 284 567 | 33 389 | 317 956 | 2 079 283 |
| 50 - 99 | 1 224 543 | 1 272 826 | 2 497 369 | 60 926 | 2 558 294 | 408 724 | 46 544 | 455 268 | 3 013 562 |
| 100 - 199 | 1 529 809 | 1 444 711 | 2 974 520 | 33 015 | 3 007 534 | 497 740 | 86 393 | 584 133 | 3 591 667 |
| 200 - 499 | 3 031 117 | 2 870 531 | 5 901 648 | 63 916 | 5 965 564 | 987 631 | 175 666 | 1 163 297 | 7 128 861 |
| 500 - 999 | 2 694 759 | 2 970 347 | 5 665 106 | 33 448 | 5 698 554 | 941 126 | 251 805 | 1 192 931 | 6 891 485 |
| 1000 und mehr | 18 438 053 | 24 664 582 | 43 102 635 | 43 224 | 43 145 859 | 6 585 675 | 3 599 521 | 10 185 196 | 53 331 055 |
| Insgesamt | 27 790 129 | 34 088 724 | 61 878 853 | 258 280 | 62 137 133 | 9 705 463 | 4 193 318 | 13 898 782 | 76 035 914 |

1 000 DM

| Beschäftigte von ... bis ... | Bruttolohn- und -gehaltssumme | | | | | Sozialkosten | | | Personal- kosten insgesamt |
|--|--|-----------------------------|-----------|--|--|--------------|----------|-----------|----------------------------------|
| | Bruttolohn- und -gehaltssumme (ohne Heimarbeiterlöhne) | | | Brutto- lohnsumme für Heim- arbeiter | Bruttolohn- und gehaltssumme (einschl. Heimarbeiter- löhne) | Gesetzliche | Sonstige | zusammen | |
| | Brutto- lohnsumme (ohne Heim- arbeiter- löhne) | Brutto- gehalt- summe | zusammen | | | | | | |
| 3711 Optik (oh. Augenoptik, Foto-u. Kinotechnik) | | | | | | | | | |
| 20 - 99 | 53 028 | 27 926 | 80 953 | 165 | 81 118 | 13 654 | 2 573 | 16 227 | 97 345 |
| 100 und mehr | 456 657 | 576 541 | 1 033 198 | 783 | 1 033 981 | 161 499 | 142 071 | 303 570 | 1 337 551 |
| Insgesamt | 509 685 | 604 466 | 1 114 152 | 948 | 1 115 099 | 175 153 | 144 643 | 319 796 | 1 434 896 |
| 3715 Augenoptik | | | | | | | | | |
| 20 - 99 | 39 579 | 58 276 | 97 855 | 424 | 98 279 | 16 269 | 1 113 | 17 382 | 115 661 |
| 100 und mehr | 342 298 | 288 553 | 630 851 | 1 374 | 632 225 | 104 132 | 22 653 | 126 785 | 759 010 |
| Insgesamt | 381 877 | 346 829 | 728 706 | 1 798 | 730 504 | 120 400 | 23 766 | 144 166 | 874 670 |
| 3721 H.v. Foto-, Projektions- u. Kinogeräten | | | | | | | | | |
| 20 - 99 | 26 611 | 29 681 | 56 292 | 210 | 56 503 | 9 408 | 584 | 9 992 | 66 495 |
| 100 und mehr | 240 014 | 425 371 | 665 385 | 1 034 | 666 419 | 104 291 | 41 220 | 145 511 | 811 930 |
| Insgesamt | 266 625 | 455 052 | 721 677 | 1 244 | 722 922 | 113 699 | 41 804 | 155 503 | 878 425 |
| 3751 Feinmechanik (oh. H.v. medizinisch. u. ä. Erzeugnissen) | | | | | | | | | |
| 20 - 99 | 192 930 | 198 488 | 391 418 | 903 | 392 320 | 59 119 | 6 632 | 65 751 | 458 072 |
| 100 und mehr | 735 687 | 728 404 | 1 464 091 | 2 703 | 1 466 794 | 239 381 | 46 827 | 286 208 | 1 753 002 |
| Insgesamt | 928 617 | 926 892 | 1 855 508 | 3 606 | 1 859 114 | 298 500 | 53 459 | 351 959 | 2 211 074 |
| 3760 H.v. medizinisch-orthopädiemechanischen Erzeugnissen | | | | | | | | | |
| 20 - 99 | 503 510 | 310 537 | 814 047 | 3 034 | 817 081 | 127 611 | 17 401 | 145 011 | 962 092 |
| 100 - 199 | 148 755 | 108 022 | 256 777 | 588 | 257 364 | 41 690 | 8 309 | 50 000 | 307 364 |
| 200 und mehr | 640 060 | 722 983 | 1 363 043 | 1 607 | 1 364 650 | 219 491 | 93 755 | 313 246 | 1 677 896 |
| Insgesamt | 1 292 326 | 1 141 541 | 2 433 867 | 5 228 | 2 439 095 | 388 792 | 119 465 | 508 257 | 2 947 352 |
| 3771 H.v. Uhren | | | | | | | | | |
| 20 - 99 | 59 081 | 38 029 | 97 109 | 1 711 | 98 820 | 16 322 | 1 086 | 17 408 | 116 228 |
| 100 und mehr | 151 881 | 89 940 | 241 821 | 1 464 | 243 285 | 41 461 | 5 130 | 46 591 | 289 876 |
| Insgesamt | 210 961 | 127 969 | 338 931 | 3 175 | 342 106 | 57 783 | 6 216 | 63 999 | 406 104 |
| 37 Feinmechanik, Optik, H.v. Uhren | | | | | | | | | |
| 20 - 49 | 492 576 | 361 374 | 854 551 | 3 131 | 857 682 | 131 912 | 14 900 | 146 812 | 1 004 494 |
| 50 - 99 | 382 163 | 300 962 | 683 124 | 3 316 | 686 440 | 110 470 | 14 488 | 124 959 | 811 398 |
| 100 - 199 | 416 009 | 388 452 | 804 461 | 2 375 | 806 836 | 131 707 | 19 069 | 150 775 | 957 611 |
| 200 - 499 | 693 273 | 621 812 | 1 315 085 | 4 617 | 1 319 702 | 218 962 | 43 401 | 262 363 | 1 582 065 |
| 500 - 999 | 596 482 | 499 625 | 1 096 107 | 1 772 | 1 097 879 | 178 993 | 47 185 | 226 178 | 1 324 057 |
| 1000 und mehr | 1 009 589 | 1 429 924 | 2 439 924 | 788 | 2 440 302 | 382 283 | 250 310 | 632 594 | 3 072 895 |
| Insgesamt | 3 590 092 | 3 602 750 | 7 192 841 | 15 999 | 7 208 840 | 1 154 328 | 389 353 | 1 543 680 | 8 752 521 |
| 3810 H.v. Handelswaffen u. deren Munition | | | | | | | | | |
| Insgesamt | 627 753 | 553 119 | 1 180 872 | 650 | 1 181 522 | 193 305 | 63 743 | 257 048 | 1 438 570 |
| 3821 H.v. Werkzeugen sowie Geräten f.d. Landwirtschaft | | | | | | | | | |
| 20 - 99 | 281 687 | 150 015 | 431 702 | 919 | 432 622 | 73 375 | 6 183 | 79 558 | 512 179 |
| 100 und mehr | 676 701 | 405 759 | 1 082 459 | 1 955 | 1 084 414 | 185 901 | 37 576 | 223 477 | 1 307 891 |
| Insgesamt | 958 388 | 555 774 | 1 514 162 | 2 874 | 1 517 036 | 259 276 | 43 759 | 303 035 | 1 820 071 |
| 3830 H.v. Heiz- u. Kochgeräten | | | | | | | | | |
| Insgesamt | 418 934 | 243 539 | 662 474 | - | 662 474 | 100 679 | 20 327 | 121 007 | 783 480 |
| 3842 H.v. Stahlblechwaren (oh. Möbel) | | | | | | | | | |
| 20 - 49 | 270 968 | 130 136 | 401 104 | 19 | 401 123 | 70 312 | 4 788 | 75 099 | 476 222 |
| 50 - 99 | 380 075 | 184 467 | 564 542 | 1 865 | 566 407 | 102 407 | 10 350 | 112 756 | 679 163 |
| 100 - 199 | 420 746 | 236 941 | 657 687 | 494 | 658 181 | 117 556 | 15 902 | 133 457 | 791 639 |
| 200 - 499 | 669 003 | 357 041 | 1 026 044 | 167 | 1 026 211 | 187 835 | 32 305 | 220 140 | 1 246 351 |
| 500 - 999 | 355 325 | 156 745 | 512 070 | - | 512 070 | 95 766 | 8 136 | 103 902 | 615 972 |
| 1000 und mehr | 204 959 | 146 902 | 351 861 | - | 351 861 | 58 546 | 10 165 | 68 711 | 420 572 |
| Insgesamt | 2 301 076 | 1 212 232 | 3 513 308 | 2 545 | 3 515 853 | 632 421 | 81 645 | 714 065 | 4 229 918 |
| 3844 H.v. NE-Metallblechwaren (oh. Möbel) | | | | | | | | | |
| 20 - 49 | 57 452 | 42 651 | 100 103 | 87 | 100 190 | 17 285 | 1 554 | 18 839 | 119 029 |
| 50 - 99 | 87 138 | 69 150 | 156 287 | 1 287 | 157 574 | 27 665 | 3 157 | 30 822 | 188 397 |
| 100 und mehr | 421 251 | 315 395 | 736 646 | 4 935 | 741 581 | 129 498 | 21 382 | 150 880 | 892 461 |
| Insgesamt | 565 841 | 427 195 | 993 036 | 6 309 | 999 345 | 174 449 | 26 092 | 200 541 | 1 199 887 |
| 3847 H.v. Möbeln aus Metall | | | | | | | | | |
| 20 - 49 | 72 803 | 37 360 | 110 163 | - | 110 163 | 17 827 | 1 486 | 19 313 | 129 476 |
| 50 - 99 | 109 324 | 41 553 | 150 878 | 202 | 151 080 | 26 190 | 1 737 | 27 926 | 179 006 |
| 100 - 199 | 236 748 | 106 604 | 343 352 | 973 | 344 326 | 62 566 | 7 542 | 70 108 | 414 433 |
| 200 - 499 | 283 526 | 193 929 | 477 455 | 467 | 477 922 | 80 908 | 11 485 | 92 393 | 570 315 |
| 500 und mehr | 531 170 | 306 805 | 837 975 | 60 | 838 035 | 149 442 | 24 690 | 174 131 | 1 012 167 |
| Insgesamt | 1 233 572 | 686 251 | 1 919 823 | 1 703 | 1 921 526 | 336 932 | 46 940 | 383 872 | 2 305 398 |

| Beschäftigte von ... bis ... | Bruttolohn- und -gehaltssumme | | | | | Sozialkosten | | | Personal- kosten insgesamt |
|--|--|-----------------------------|-------------|--|--|--------------|------------|------------|----------------------------------|
| | Bruttolohn- und -gehaltssumme (ohne Heimarbeiterlöhne) | | | Brutto- lohnsumme für Heim- arbeiter | Bruttolohn- und gehaltssumme (einschl. Heimarbeiter- löhne) | Gesetzliche | Sonstige | zusammen | |
| | Brutto- lohnsumme (ohne Heim- arbeiter- löhne) | Brutto- gehalt- summe | zusammen | | | | | | |
| 3848 H.v.Panzerschranken(Tresoren) | | | | | | | | | |
| Insgesamt | 64 162 | 43 960 | 108 122 | 38 | 108 160 | 18 863 | 991 | 19 854 | 128 014 |
| 3849 H.v.Feinstblechpackungen | | | | | | | | | |
| 20 - 99 | 20 900 | 8 764 | 29 664 | - | 29 664 | 5 048 | 494 | 5 543 | 35 207 |
| 100 und mehr | 430 256 | 180 177 | 610 433 | 484 | 610 917 | 109 014 | 61 094 | 170 107 | 781 025 |
| Insgesamt | 451 156 | 188 941 | 640 097 | 484 | 640 581 | 114 062 | 61 588 | 175 650 | 816 231 |
| 3850 H.v.Schlossern,Beschlägen | | | | | | | | | |
| 20 - 99 | 164 518 | 78 245 | 242 763 | 2 248 | 245 011 | 41 698 | 2 323 | 44 021 | 289 031 |
| 100 - 499 | 475 336 | 249 010 | 724 345 | 2 801 | 727 146 | 126 388 | 15 180 | 141 567 | 868 713 |
| 500 - 999 | 312 301 | 214 198 | 526 499 | 395 | 526 894 | 89 881 | 17 221 | 107 103 | 633 997 |
| 1000 und mehr | 751 724 | 389 453 | 1 141 177 | 1 448 | 1 142 624 | 203 275 | 50 275 | 253 550 | 1 396 175 |
| Insgesamt | 1 703 879 | 930 905 | 2 634 784 | 6 891 | 2 641 675 | 461 242 | 84 999 | 546 241 | 3 187 916 |
| 3871 H.v.Schneidwaren,Bestecken | | | | | | | | | |
| 20 - 99 | 78 421 | 39 922 | 118 342 | 5 358 | 123 700 | 21 559 | 1 782 | 23 341 | 147 041 |
| 100 und mehr | 250 357 | 246 904 | 497 261 | 3 696 | 500 957 | 82 820 | 33 133 | 115 953 | 616 910 |
| Insgesamt | 328 777 | 286 826 | 615 603 | 9 054 | 624 657 | 104 379 | 34 915 | 139 294 | 763 951 |
| 3882 H.v.sonst.Metallwaren(oh.-kurzwaren) | | | | | | | | | |
| 20 - 49 | 56 819 | 33 287 | 90 106 | 5 444 | 95 550 | 16 057 | 1 769 | 17 825 | 113 375 |
| 50 - 99 | 71 951 | 46 379 | 118 329 | 2 131 | 120 460 | 20 103 | 2 212 | 22 315 | 142 774 |
| 100 - 199 | 156 412 | 80 580 | 236 992 | 1 389 | 238 381 | 41 499 | 4 896 | 46 395 | 284 777 |
| 200 - 499 | 241 492 | 138 691 | 380 183 | 1 055 | 381 238 | 67 377 | 9 977 | 77 354 | 458 592 |
| 500 und mehr | 346 419 | 234 024 | 580 443 | 539 | 580 982 | 100 043 | 32 069 | 132 111 | 713 094 |
| Insgesamt | 873 093 | 532 961 | 1 406 053 | 10 558 | 1 416 611 | 245 078 | 50 922 | 296 001 | 1 712 612 |
| 3889 H.v.Metallkurzwaren,leichten Preß-,Zieh-u.Stanzteilen | | | | | | | | | |
| 20 - 49 | 118 171 | 59 247 | 177 418 | 612 | 178 030 | 29 791 | 2 320 | 32 111 | 210 141 |
| 50 - 99 | 194 114 | 94 057 | 288 171 | 6 849 | 295 020 | 46 971 | 4 990 | 51 961 | 346 981 |
| 100 - 199 | 322 177 | 132 733 | 454 910 | 8 624 | 463 534 | 81 125 | 7 194 | 88 319 | 551 853 |
| 200 und mehr | 507 584 | 335 987 | 843 571 | 2 000 | 845 571 | 143 535 | 30 205 | 173 740 | 1 019 311 |
| Insgesamt | 1 142 045 | 622 024 | 1 764 069 | 18 086 | 1 782 155 | 301 422 | 44 709 | 346 132 | 2 128 287 |
| 38 H.v.Eisen-,Blech-u.Metallwaren | | | | | | | | | |
| 20 - 49 | 814 283 | 432 538 | 1 246 821 | 9 944 | 1 256 765 | 212 069 | 16 001 | 228 070 | 1 484 835 |
| 50 - 99 | 1 224 148 | 629 271 | 1 853 419 | 17 077 | 1 870 496 | 324 419 | 30 968 | 355 387 | 2 225 883 |
| 100 - 199 | 1 651 005 | 883 347 | 2 534 352 | 21 353 | 2 555 706 | 446 832 | 56 811 | 503 644 | 3 059 349 |
| 200 - 499 | 2 392 913 | 1 406 432 | 3 799 345 | 7 391 | 3 806 735 | 671 918 | 108 988 | 780 906 | 4 587 641 |
| 500 - 999 | 1 706 510 | 1 075 212 | 2 781 722 | 1 082 | 2 782 804 | 486 602 | 95 904 | 582 506 | 3 365 310 |
| 1000 und mehr | 2 879 818 | 1 856 927 | 4 736 745 | 2 345 | 4 739 090 | 800 267 | 251 360 | 1 052 227 | 5 791 317 |
| Insgesamt | 10 668 676 | 6 283 728 | 16 952 404 | 59 192 | 17 011 596 | 2 942 107 | 560 633 | 3 502 740 | 20 514 335 |
| 5060 H.v.Buromaschinen | | | | | | | | | |
| Insgesamt | 271 717 | 422 839 | 694 556 | - | 694 556 | 114 299 | 64 440 | 178 739 | 873 294 |
| 5080 H.v.ADV-Geräten u.-Einrichtungen | | | | | | | | | |
| Insgesamt | 875 716 | 7 352 385 | 8 228 101 | 1 911 | 8 230 012 | 1 029 193 | 878 374 | 1 907 567 | 10 137 580 |
| 50 H.v.Buromaschinen,ADV-Geräten u.-Einrichtungen | | | | | | | | | |
| 20 - 99 | 50 046 | 141 874 | 191 920 | 277 | 192 196 | 28 199 | 3 829 | 32 029 | 224 225 |
| 100 - 499 | 150 657 | 394 329 | 545 586 | 1 276 | 546 862 | 85 631 | 13 016 | 98 647 | 645 509 |
| 500 und mehr | 946 730 | 7 238 421 | 8 185 151 | 358 | 8 185 509 | 1 029 661 | 325 969 | 1 955 631 | 10 141 140 |
| Insgesamt | 1 147 433 | 7 775 224 | 8 922 657 | 1 911 | 8 924 568 | 1 143 492 | 942 814 | 2 086 306 | 11 010 874 |
| Investitionsgüter produzierendes Gewerbe | | | | | | | | | |
| 20 - 49 | 6 704 696 | 4 397 641 | 11 102 337 | 48 759 | 11 151 096 | 1 883 722 | 209 878 | 2 087 600 | 13 238 696 |
| 50 - 99 | 8 356 694 | 5 934 593 | 14 291 287 | 91 388 | 14 382 675 | 2 435 009 | 257 231 | 2 692 240 | 17 074 914 |
| 100 - 199 | 9 855 553 | 7 366 711 | 17 222 264 | 114 852 | 17 337 116 | 2 961 305 | 414 389 | 3 376 294 | 20 713 411 |
| 200 - 499 | 15 634 884 | 12 665 343 | 28 300 227 | 94 643 | 28 394 870 | 4 826 575 | 840 132 | 5 666 707 | 34 061 577 |
| 500 - 999 | 12 407 499 | 10 875 660 | 23 283 160 | 44 960 | 23 328 120 | 3 937 850 | 911 174 | 4 849 024 | 28 177 144 |
| 1000 und mehr | 71 289 794 | 69 764 349 | 141 054 143 | 50 842 | 141 104 985 | 22 087 066 | 11 033 466 | 33 120 532 | 174 225 517 |
| Insgesamt | 124 249 120 | 111 004 298 | 235 253 418 | 445 444 | 235 698 862 | 38 131 527 | 13 660 870 | 51 792 396 | 287 491 259 |

1 000 DM

| Beschäftigte von ... bis ... | Bruttolohn- und -gehaltssumme | | | | | Sozialkosten | | | Personal- kosten insgesamt |
|---|--|-----------------------------|-------------|--|--|--------------|------------|------------|----------------------------------|
| | Bruttolohn- und -gehaltssumme (ohne Heimarbeiterlöhne) | | | Brutto- lohnsumme für Heim- arbeiter | Bruttolohn- und gehaltssumme (einschl. Heimarbeiter- löhne) | Gesetzliche | Sonstige | zusammen | |
| | Brutto- lohnsumme (ohne Heim- arbeiter- löhne) | Brutto- gehalt- summe | zusammen | | | | | | |
| Bergbau | | | | | | | | | |
| 20 - 49 | 28 892 | 8 824 | 37 716 | - | 37 716 | 8 344 | 1 217 | 9 560 | 47 276 |
| 50 - 99 | 43 744 | 21 969 | 65 713 | - | 65 713 | 13 519 | 2 156 | 15 675 | 81 388 |
| 100 - 499 | 76 793 | 43 116 | 119 909 | - | 119 909 | 24 168 | 7 430 | 31 599 | 151 507 |
| 500 - 999 | 129 562 | 144 682 | 274 244 | - | 274 244 | 53 899 | 27 353 | 81 252 | 355 496 |
| 1000 und mehr | 6 150 450 | 2 872 325 | 9 022 775 | - | 9 022 775 | 2 409 306 | 815 970 | 3 225 276 | 12 248 052 |
| Insgesamt | 6 429 441 | 3 090 916 | 9 520 357 | - | 9 520 357 | 2 509 236 | 854 127 | 3 363 363 | 12 883 719 |
| Grundstoff- u. Produktionsgütergewerbe | | | | | | | | | |
| 20 - 49 | 2 021 767 | 1 138 599 | 3 160 367 | 9 938 | 3 170 305 | 581 219 | 71 864 | 653 083 | 3 823 389 |
| 50 - 99 | 2 325 529 | 1 463 649 | 3 789 179 | 8 019 | 3 797 198 | 699 822 | 110 636 | 810 457 | 4 607 655 |
| 100 - 199 | 2 989 047 | 2 296 097 | 5 285 144 | 13 195 | 5 298 340 | 956 601 | 186 656 | 1 143 257 | 6 441 597 |
| 200 - 499 | 4 878 201 | 4 142 192 | 9 020 393 | 9 125 | 9 029 518 | 1 588 928 | 537 957 | 2 126 884 | 11 156 402 |
| 500 - 999 | 4 483 770 | 3 795 630 | 8 279 400 | 3 301 | 8 282 701 | 1 430 094 | 736 909 | 2 167 003 | 10 449 704 |
| 1000 und mehr | 25 517 156 | 27 421 395 | 52 938 551 | 4 977 | 52 943 528 | 8 484 279 | 6 420 764 | 14 905 042 | 67 848 570 |
| Insgesamt | 42 215 470 | 40 257 563 | 82 473 033 | 48 556 | 82 521 589 | 13 740 942 | 8 064 786 | 21 805 728 | 104 327 317 |
| Verbrauchsgüter produzierendes Gewerbe | | | | | | | | | |
| 20 - 49 | 4 779 133 | 2 531 200 | 7 310 333 | 101 139 | 7 411 472 | 1 249 563 | 116 528 | 1 366 092 | 8 777 564 |
| 50 - 99 | 5 119 592 | 2 847 748 | 7 967 341 | 113 996 | 8 081 337 | 1 379 250 | 156 272 | 1 535 521 | 9 616 858 |
| 100 - 199 | 6 208 736 | 3 383 627 | 9 592 363 | 95 163 | 9 687 526 | 1 631 478 | 173 773 | 1 805 252 | 11 552 778 |
| 200 - 499 | 9 332 443 | 4 994 548 | 14 326 991 | 81 245 | 14 408 236 | 2 528 268 | 363 032 | 2 891 300 | 17 299 536 |
| 500 - 999 | 5 505 969 | 3 045 204 | 8 551 173 | 25 516 | 8 576 689 | 1 505 713 | 293 119 | 1 798 832 | 10 375 521 |
| 1000 und mehr | 8 526 550 | 5 502 505 | 14 029 055 | 13 548 | 14 042 604 | 2 392 221 | 774 728 | 3 166 949 | 17 209 553 |
| Insgesamt | 39 472 424 | 22 304 832 | 61 777 256 | 430 608 | 62 207 864 | 10 746 493 | 1 877 452 | 12 623 945 | 74 831 810 |
| Nahrungs- u. Genussmittelgewerbe | | | | | | | | | |
| 20 - 49 | 1 182 711 | 709 687 | 1 892 398 | 186 | 1 892 584 | 340 844 | 32 159 | 373 003 | 2 265 587 |
| 50 - 99 | 1 447 233 | 926 150 | 2 373 443 | 938 | 2 374 381 | 411 971 | 49 946 | 461 916 | 2 836 297 |
| 100 - 499 | 4 914 079 | 3 363 710 | 8 277 789 | 804 | 8 278 593 | 1 443 916 | 328 596 | 1 772 512 | 10 051 105 |
| 500 - 999 | 2 241 959 | 1 707 133 | 3 949 092 | 120 | 3 949 211 | 673 131 | 248 933 | 922 064 | 4 871 276 |
| 1000 und mehr | 3 868 120 | 3 725 159 | 7 593 279 | - | 7 593 279 | 1 265 289 | 707 104 | 1 972 393 | 9 565 672 |
| Insgesamt | 13 654 161 | 10 431 839 | 24 086 001 | 2 047 | 24 088 048 | 4 135 152 | 1 366 737 | 5 501 889 | 29 589 937 |
| Bergbau u. Verarbeitendes Gewerbe insgesamt | | | | | | | | | |
| 20 - 49 | 14 717 133 | 8 785 952 | 23 503 151 | 160 022 | 23 663 173 | 4 063 691 | 425 647 | 4 489 338 | 28 152 512 |
| 50 - 99 | 17 292 852 | 11 134 110 | 28 486 962 | 214 341 | 28 701 303 | 4 939 570 | 576 240 | 5 515 810 | 34 217 113 |
| 100 - 199 | 21 084 527 | 14 398 076 | 35 482 603 | 223 695 | 35 706 298 | 6 200 710 | 889 866 | 7 090 576 | 42 796 874 |
| 200 - 499 | 32 805 208 | 23 857 268 | 56 662 476 | 185 332 | 56 847 809 | 9 820 529 | 1 962 700 | 11 783 229 | 68 631 038 |
| 500 - 999 | 24 768 759 | 19 568 309 | 44 337 069 | 73 896 | 44 410 965 | 7 600 687 | 2 217 488 | 9 818 176 | 54 229 141 |
| 1000 und mehr | 115 352 071 | 109 285 733 | 224 637 804 | 69 367 | 224 707 172 | 36 638 161 | 19 752 031 | 56 390 192 | 281 097 364 |
| Insgesamt | 226 020 616 | 187 089 448 | 413 110 065 | 926 655 | 414 036 720 | 69 263 350 | 25 823 971 | 95 087 321 | 509 124 041 |

| Beschäftigte von ... bis ... | Prozent | | | | | | | | | | | | | | | | |
|--|---|--|---|--|---------------------------|---|---------------------------------------|---------------------------------------|---------------|---------------------|--|---|-----|------------------------------------|------------------------------|--------------------------|--|
| | Materialverbrauch, Einsatz an Handelsware zu Anschaffungskosten, Kosten für Lohnarbeiten | | | | Personalkosten | | | | | | Kosten für son- stige ind./ handw. Dienst- leistungen | Kosten- steuern | | Mie- ten und Pach- ten | Son- stige Ko- sten | Ab- schrei- bungen | Fremd- kapi- tal- zin- sen |
| | ins- ge- samt | Material- verbrauch darunter Energie- ver- brauch | Ein- satz an Han- dels- ware | Kosten für Lohn- ar- bei- ten | ins- ge- samt 1) | Brutto- lohn- summe (ohne Heim- arbei- ter- löhne) | Brut- to- ge- halt- summe | Sozialkosten Ge- setz- liche | Son- stige | ins- ge- samt | | dar- unter Ver- brauch- steuern | | | | | |
| 3021 H.v.Gesenk-u.leichten Freiformschmiedest., Schw.Preßst. | | | | | | | | | | | | | | | | | |
| 20 - 99 | 45,8 | 35,2 | 2,9 | 5,6 | 5,0 | 34,5 | 19,6 | 9,0 | 5,3 | 0,6 | 3,4 | 1,2 | - | 2,5 | 4,9 | 3,4 | 1,1 |
| 100 - 199 | 49,2 | 37,5 | 3,2 | 6,8 | 4,9 | 33,3 | 19,7 | 8,0 | 5,1 | 0,5 | 2,2 | 0,5 | - | 3,2 | 5,1 | 3,6 | 2,0 |
| 200 - 499 | 45,4 | 37,7 | 3,0 | 1,6 | 6,1 | 30,0 | 17,7 | 7,0 | 4,5 | 0,8 | 3,0 | 0,7 | - | 2,7 | 6,2 | 3,5 | 1,8 |
| 500 und mehr | 48,4 | 38,7 | 3,4 | 3,8 | 5,9 | 33,0 | 19,4 | 7,7 | 5,0 | 0,8 | 2,9 | 1,1 | - | 1,2 | 4,7 | 4,8 | 1,5 |
| Insgesamt | 47,2 | 37,6 | 3,2 | 4,0 | 5,6 | 32,5 | 19,0 | 7,8 | 4,9 | 0,7 | 2,9 | 0,9 | - | 2,2 | 5,2 | 4,0 | 1,6 |
| 3025 Stahlverformung, ang., Oberflächenveredlung, Härtung | | | | | | | | | | | | | | | | | |
| 20 - 49 | 32,6 | 27,3 | 4,2 | 2,2 | 3,1 | 38,7 | 23,2 | 9,2 | 5,5 | 0,6 | 3,6 | 1,6 | - | 3,9 | 6,2 | 6,7 | 2,1 |
| 50 - 99 | 33,8 | 28,6 | 3,6 | 1,8 | 3,4 | 37,2 | 22,3 | 9,0 | 5,3 | 0,5 | 3,5 | 1,5 | - | 4,0 | 6,2 | 4,8 | 1,3 |
| 100 - 499 | 37,4 | 30,0 | 3,1 | 3,2 | 4,2 | 34,2 | 19,6 | 8,8 | 4,9 | 0,7 | 2,9 | 1,3 | - | 2,4 | 6,5 | 5,2 | 1,6 |
| 500 und mehr | 40,1 | 35,6 | 3,3 | 1,2 | 3,3 | 40,9 | 23,3 | 10,0 | 5,9 | 1,6 | 2,3 | 0,6 | - | 1,2 | 6,4 | 4,6 | 1,5 |
| Insgesamt | 36,2 | 30,0 | 3,4 | 2,4 | 3,7 | 36,6 | 21,3 | 9,1 | 5,3 | 0,8 | 3,1 | 1,3 | - | 2,8 | 6,4 | 5,3 | 1,6 |
| 3111 H.v.Stahl-u.Leichtmetallkonstrukt. (oh.Grubenausbau-) | | | | | | | | | | | | | | | | | |
| 20 - 49 | 46,1 | 38,4 | 1,0 | 1,9 | 5,7 | 30,1 | 16,9 | 8,1 | 4,6 | 0,4 | 1,0 | 1,1 | - | 2,2 | 4,9 | 2,6 | 0,3 |
| 50 - 99 | 46,1 | 37,4 | 0,8 | 2,9 | 5,9 | 31,1 | 17,0 | 3,0 | 4,7 | 0,3 | 3,9 | 1,3 | - | 2,5 | 5,8 | 1,9 | 0,9 |
| 100 - 199 | 51,8 | 39,3 | 0,8 | 2,0 | 10,5 | 27,5 | 15,0 | 7,9 | 4,2 | 0,4 | 4,2 | 1,0 | - | 1,6 | 5,9 | 1,9 | 1,0 |
| 200 - 499 | 51,2 | 42,0 | 0,9 | 2,1 | 7,1 | 29,2 | 14,5 | 9,9 | 4,4 | 0,5 | 1,5 | 0,8 | - | 1,5 | 7,6 | 3,7 | 1,2 |
| 500 und mehr | 50,6 | 28,4 | 1,0 | 0,8 | 23,4 | 27,7 | 12,6 | 10,4 | 3,8 | 0,9 | 0,8 | 0,6 | - | 1,2 | 7,4 | 2,7 | 0,5 |
| Insgesamt | 49,2 | 37,2 | 0,9 | 2,0 | 10,0 | 29,1 | 15,3 | 9,0 | 4,4 | 0,5 | 2,4 | 1,0 | 0,0 | 1,8 | 6,3 | 2,6 | 0,9 |
| 3114 Weichenbau, H.v.Kreuzungen u.ä.Gleismaterial | | | | | | | | | | | | | | | | | |
| Insgesamt | 42,8 | 25,4 | 0,8 | 16,4 | 1,0 | 31,6 | 17,6 | 8,4 | 4,2 | 1,4 | 4,0 | 1,7 | - | 1,0 | 10,8 | 2,9 | 0,7 |
| 3117 H.v.Grubenausbaukonstruktionen | | | | | | | | | | | | | | | | | |
| Insgesamt | 58,1 | 48,2 | 1,6 | 2,7 | 7,1 | 31,7 | 14,3 | 11,7 | 4,5 | 1,1 | 1,9 | 0,7 | - | 1,3 | 6,4 | 2,2 | 1,4 |
| 3151 Kessel-u.Behälterbau | | | | | | | | | | | | | | | | | |
| 20 - 99 | 42,7 | 28,0 | 0,8 | 4,2 | 10,5 | 35,8 | 21,5 | 8,3 | 5,4 | 0,5 | 1,3 | 1,1 | - | 1,6 | 5,9 | 2,1 | 0,6 |
| 100 - 499 | 42,8 | 32,2 | 0,8 | 1,1 | 9,4 | 41,4 | 22,4 | 11,9 | 6,0 | 1,0 | 2,1 | 0,8 | - | 1,3 | 7,6 | 2,3 | 1,0 |
| 500 und mehr | 53,4 | 36,7 | 0,8 | 4,2 | 12,5 | 33,1 | 14,0 | 13,6 | 4,4 | 1,2 | 1,1 | 0,7 | - | 1,3 | 9,1 | 2,1 | 0,3 |
| Insgesamt | 49,6 | 34,5 | 0,8 | 3,5 | 11,6 | 35,2 | 16,8 | 12,5 | 4,9 | 1,0 | 1,3 | 0,8 | - | 1,3 | 8,3 | 2,2 | 0,9 |
| 3179 Rep.v.Schienefahrzeugen | | | | | | | | | | | | | | | | | |
| Insgesamt | 29,5 | 25,4 | 2,8 | 1,5 | 2,6 | 53,7 | 32,8 | 10,3 | 8,2 | 2,3 | 2,3 | 0,8 | - | 2,4 | 5,0 | 2,8 | 0,6 |
| 31 Stahl-u.Leichtmetallbau, Schienenfahrzeugbau | | | | | | | | | | | | | | | | | |
| 20 - 49 | 44,6 | 36,5 | 1,0 | 1,7 | 6,4 | 31,5 | 18,1 | 8,1 | 4,8 | 0,4 | 1,1 | 1,1 | - | 2,3 | 5,0 | 2,5 | 0,8 |
| 50 - 99 | 46,5 | 35,4 | 0,8 | 3,9 | 7,2 | 31,8 | 17,8 | 8,8 | 4,8 | 0,4 | 3,2 | 1,2 | - | 2,1 | 5,9 | 2,0 | 0,9 |
| 100 - 199 | 50,4 | 38,5 | 0,8 | 2,2 | 9,7 | 30,0 | 16,2 | 8,6 | 4,6 | 0,6 | 3,6 | 0,9 | - | 1,7 | 6,9 | 2,1 | 1,1 |
| 200 - 499 | 47,5 | 37,4 | 0,9 | 2,3 | 7,8 | 34,1 | 17,7 | 10,7 | 5,0 | 0,7 | 1,8 | 0,9 | - | 1,4 | 7,9 | 3,1 | 1,0 |
| 500 - 999 | 43,9 | 37,0 | 1,1 | 0,6 | 6,3 | 31,0 | 17,9 | 7,9 | 4,3 | 0,8 | 1,2 | 0,8 | - | 0,9 | 6,1 | 2,5 | 0,7 |
| 1000 und mehr | 55,1 | 36,9 | 1,0 | 3,5 | 14,7 | 32,8 | 13,6 | 13,6 | 4,4 | 1,2 | 1,1 | 0,6 | - | 1,2 | 8,5 | 2,2 | 0,9 |
| Insgesamt | 49,8 | 37,0 | 0,9 | 2,7 | 10,1 | 32,1 | 16,2 | 10,5 | 4,6 | 0,8 | 1,9 | 0,9 | 0,0 | 1,5 | 7,0 | 2,4 | 0,9 |
| 3210 H.v.landwirtschaftlichen Maschinen, Ackerschleppern | | | | | | | | | | | | | | | | | |
| 20 - 99 | 52,0 | 46,9 | 1,2 | 4,6 | 0,6 | 29,1 | 15,2 | 9,3 | 4,1 | 0,4 | 1,2 | 0,9 | - | 2,6 | 7,8 | 2,1 | 1,3 |
| 100 - 499 | 50,8 | 37,7 | 1,5 | 11,6 | 1,5 | 31,7 | 16,0 | 10,5 | 4,7 | 0,6 | 1,3 | 0,6 | - | 1,6 | 8,1 | 3,1 | 2,9 |
| 500 und mehr | 59,9 | 51,8 | 1,3 | 5,5 | 2,6 | 28,7 | 14,7 | 8,7 | 4,1 | 1,3 | 1,4 | 0,5 | - | 0,7 | 6,6 | 2,4 | 2,5 |
| Insgesamt | 57,0 | 48,0 | 1,3 | 6,9 | 2,1 | 29,5 | 15,0 | 9,2 | 4,3 | 1,0 | 1,4 | 0,5 | - | 1,1 | 7,1 | 2,5 | 2,5 |
| 3220 H.v.Metallobearbeitungsmaschinen u.ä. | | | | | | | | | | | | | | | | | |
| 20 - 49 | 30,2 | 21,9 | 1,3 | 1,7 | 6,6 | 45,8 | 25,4 | 13,4 | 6,2 | 0,8 | 2,1 | 1,5 | - | 4,4 | 6,5 | 4,7 | 1,7 |
| 50 - 99 | 33,5 | 23,7 | 1,2 | 3,9 | 5,9 | 39,7 | 20,8 | 12,6 | 5,5 | 0,7 | 2,0 | 1,3 | - | 4,5 | 6,5 | 5,2 | 2,0 |
| 100 - 499 | 39,7 | 32,4 | 1,2 | 2,7 | 4,7 | 39,9 | 18,0 | 15,4 | 5,6 | 0,9 | 1,7 | 1,1 | - | 2,5 | 9,0 | 4,4 | 2,6 |
| 500 - 999 | 42,9 | 33,2 | 1,0 | 5,1 | 4,5 | 40,4 | 16,1 | 17,3 | 5,5 | 1,4 | 1,5 | 0,6 | - | 1,8 | 9,2 | 2,9 | 2,2 |
| 1000 und mehr | 42,7 | 34,2 | 1,4 | 4,2 | 4,3 | 38,8 | 16,5 | 15,8 | 5,3 | 1,3 | 2,3 | 0,7 | - | 1,6 | 9,6 | 4,1 | 2,7 |
| Insgesamt | 39,8 | 31,4 | 1,2 | 3,6 | 4,8 | 40,1 | 18,0 | 15,5 | 5,5 | 1,1 | 1,9 | 0,9 | - | 2,5 | 8,8 | 4,1 | 2,4 |
| 3230 H.v.Textil-u.Nähmaschinen | | | | | | | | | | | | | | | | | |
| 20 - 99 | 42,0 | 36,0 | 1,0 | 4,5 | 1,6 | 36,0 | 17,9 | 12,6 | 5,1 | 0,4 | 1,3 | 1,3 | - | 1,9 | 12,2 | 3,4 | 1,7 |
| 100 - 499 | 44,6 | 38,3 | 1,1 | 3,1 | 3,2 | 35,8 | 15,8 | 14,1 | 5,1 | 0,7 | 1,3 | 0,9 | - | 1,2 | 12,4 | 3,9 | 2,7 |
| 500 und mehr | 42,3 | 32,7 | 1,3 | 6,7 | 2,9 | 40,5 | 18,6 | 14,8 | 5,7 | 1,4 | 1,6 | 1,0 | - | 1,3 | 11,4 | 4,9 | 2,1 |
| Insgesamt | 42,7 | 34,1 | 1,2 | 5,8 | 2,8 | 39,3 | 18,0 | 14,5 | 5,5 | 1,2 | 1,5 | 1,0 | - | 1,3 | 11,6 | 4,6 | 2,2 |
| 3240 H.v.Maschinen f.d.Nahrungs-u.Genußmittelindustrie usw. | | | | | | | | | | | | | | | | | |
| 20 - 49 | 46,4 | 39,9 | 0,9 | 2,3 | 4,2 | 30,7 | 14,5 | 11,2 | 4,5 | 0,5 | 0,9 | 1,0 | - | 2,9 | 8,0 | 2,7 | 1,3 |
| 50 - 99 | 46,8 | 42,3 | 0,6 | 2,6 | 2,0 | 33,6 | 13,9 | 14,4 | 4,7 | 0,5 | 0,9 | 1,0 | - | 2,3 | 10,5 | 2,6 | 1,5 |
| 100 - 199 | 41,3 | 34,3 | 0,8 | 3,3 | 3,7 | 35,4 | 14,5 | 15,2 | 4,9 | 0,8 | 1,4 | 1,1 | - | 1,6 | 9,1 | 3,2 | 1,4 |
| 200 - 499 | 43,4 | 36,5 | 0,8 | 3,3 | 3,7 | 33,2 | 12,4 | 15,2 | 4,6 | 0,9 | 1,2 | 1,0 | - | 1,8 | 12,0 | 2,6 | 1,4 |
| 500 und mehr | 45,6 | 35,6 | 0,9 | 6,4 | 3,6 | 33,4 | 12,9 | 14,9 | 4,6 | 1,1 | 1,8 | 0,9 | - | 1,4 | 10,6 | 3,1 | 1,6 |
| Insgesamt | 44,6 | 36,7 | 0,8 | 4,4 | 3,5 | 33,5 | 13,2 | 14,7 | 4,6 | 0,9 | 1,4 | 1,0 | - | 1,7 | 10,6 | 2,9 | 1,5 |

1) Einschl. Heimarbeiterlöhne.

| Beschäftigte von ... bis ... | Prozent | | | | | | | | | | | | | | | | |
|---|---|------------------------|-----------------------------------|---|--|---------------------------|---|---------------------------------------|--|-----------------------|---------------|------------------------------------|--------------------------------|--------------------------|------------------------------|---------------------|---|
| | Materialverbrauch, Einsatz an Handelsware zu Anschaffungskosten, Kosten für Lohnarbeiten | | | | Personalkosten | | | | Kosten für sonstige ind./ handw. Dienst- leistungen | Kosten- steuern | | Mie- ten und Pach- ten | Son- stige Ge- kosten | Ab- schrei- bungen | Fremd- kapital- zinsen | | |
| | ins- ge- samt | Material- verbrauch | darunter Energie- verbrauch | Ein- satz an Hand- els- ware | Kosten für Lohn- ar- bei- ten | ins- ge- samt 1) | Brutto- lohn- summe (ohne Heim- arbei- ter- löhne) | Brut- to- ge- halt- summe | | Ge- setz- liche | Son- stige | | | | | ins- ge- samt | dar- unter Ver- brauch- steuern |
| 3256 H.v.Hütten-u.Walzwerkseinrichtungen usw.(oh.Baumasch.) | | | | | | | | | | | | | | | | | |
| 20 - 49 | 43,2 | 33,1 | 1,0 | 5,5 | 4,5 | 34,4 | 18,8 | 10,3 | 5,0 | 0,4 | 1,1 | 0,9 | - | 2,2 | 6,3 | 3,1 | 1,1 |
| 50 - 99 | 49,5 | 38,7 | 0,8 | 3,6 | 7,2 | 33,2 | 15,3 | 12,5 | 4,7 | 0,7 | 1,2 | 1,1 | - | 2,7 | 8,2 | 2,1 | 1,7 |
| 100 - 199 | 44,5 | 36,3 | 1,0 | 5,0 | 3,3 | 31,7 | 14,7 | 11,7 | 4,5 | 0,7 | 1,5 | 1,0 | - | 2,6 | 8,4 | 2,5 | 1,1 |
| 200 - 499 | 46,2 | 41,3 | 1,0 | 1,8 | 3,2 | 34,0 | 15,7 | 12,6 | 4,8 | 0,9 | 1,2 | 1,0 | - | 1,3 | 8,9 | 2,4 | 0,9 |
| 500 und mehr | 52,1 | 44,8 | 0,8 | 2,9 | 4,4 | 31,5 | 11,9 | 13,9 | 4,1 | 1,6 | 1,4 | 0,7 | - | 1,3 | 9,8 | 2,3 | 0,9 |
| Insgesamt | 49,6 | 42,0 | 0,9 | 3,2 | 4,4 | 32,3 | 13,6 | 13,1 | 4,4 | 1,2 | 1,3 | 0,8 | - | 1,6 | 9,1 | 2,4 | 1,0 |
| 3257 H.v.Bau-,Baustoff-u.ä.Maschinen | | | | | | | | | | | | | | | | | |
| 20 - 49 | 51,8 | 45,1 | 1,5 | 5,3 | 1,4 | 27,2 | 14,8 | 8,0 | 4,0 | 0,3 | 1,8 | 0,8 | - | 3,2 | 5,7 | 3,3 | 2,1 |
| 50 - 99 | 51,6 | 41,3 | 1,2 | 5,9 | 4,4 | 29,6 | 15,1 | 9,8 | 4,4 | 0,3 | 1,4 | 0,8 | - | 1,8 | 7,8 | 2,8 | 1,9 |
| 100 - 199 | 58,8 | 54,4 | 0,8 | 2,1 | 2,3 | 23,9 | 11,0 | 9,2 | 3,4 | 0,3 | 0,7 | 1,0 | - | 1,3 | 8,0 | 2,5 | 2,0 |
| 200 - 499 | 54,2 | 43,6 | 0,9 | 6,4 | 4,2 | 26,1 | 12,1 | 9,7 | 3,8 | 0,5 | 1,2 | 1,0 | - | 1,3 | 7,4 | 2,0 | 2,4 |
| 500 und mehr | 56,8 | 45,0 | 0,9 | 8,4 | 3,3 | 22,2 | 10,1 | 8,2 | 3,2 | 0,7 | 1,2 | 1,1 | - | 1,0 | 7,3 | 2,3 | 2,0 |
| Insgesamt | 55,9 | 45,5 | 0,9 | 7,0 | 3,4 | 23,9 | 11,2 | 8,7 | 3,4 | 0,6 | 1,2 | 1,0 | - | 1,3 | 7,3 | 2,3 | 2,0 |
| 3260 H.v.Zahnrädern,Getrieben,Lagern u.ä. | | | | | | | | | | | | | | | | | |
| 20 - 99 | 33,0 | 23,5 | 2,0 | 3,8 | 5,6 | 37,6 | 20,4 | 10,8 | 5,5 | 0,8 | 2,4 | 1,5 | - | 3,5 | 7,6 | 5,5 | 2,2 |
| 100 - 499 | 39,3 | 29,5 | 1,5 | 6,7 | 3,1 | 36,2 | 17,9 | 12,2 | 5,3 | 0,8 | 1,8 | 1,1 | - | 2,5 | 7,2 | 5,0 | 2,3 |
| 500 und mehr | 43,5 | 27,6 | 2,1 | 14,2 | 1,8 | 42,0 | 20,8 | 13,0 | 5,8 | 2,3 | 2,3 | 0,4 | - | 2,0 | 7,1 | 5,2 | 2,2 |
| Insgesamt | 41,8 | 27,6 | 2,0 | 11,9 | 2,3 | 40,5 | 20,2 | 12,7 | 5,7 | 1,9 | 2,2 | 0,6 | - | 2,2 | 7,2 | 5,2 | 2,2 |
| 3270 H.v.Maschinen f.weitere bestimmte Wirtschaftszweige | | | | | | | | | | | | | | | | | |
| 20 - 49 | 47,1 | 44,8 | 0,8 | 1,6 | 0,8 | 34,6 | 14,7 | 14,5 | 4,8 | 0,5 | 0,5 | 1,1 | - | 3,2 | 9,6 | 2,1 | 1,6 |
| 50 - 99 | 41,1 | 34,0 | 0,8 | 3,7 | 3,4 | 36,0 | 16,1 | 14,3 | 5,1 | 0,5 | 0,9 | 1,1 | - | 2,3 | 9,5 | 2,8 | 1,5 |
| 100 - 499 | 44,9 | 34,7 | 0,7 | 5,8 | 4,4 | 34,9 | 16,8 | 12,3 | 5,0 | 0,7 | 1,0 | 1,1 | - | 1,6 | 9,2 | 2,6 | 1,3 |
| 500 und mehr | 45,2 | 39,0 | 0,9 | 3,2 | 3,0 | 31,6 | 12,7 | 13,2 | 4,2 | 1,5 | 1,8 | 1,3 | - | 1,5 | 8,4 | 4,5 | 1,1 |
| Insgesamt | 45,0 | 38,0 | 0,9 | 3,7 | 3,2 | 32,6 | 13,8 | 13,2 | 4,4 | 1,2 | 1,5 | 1,3 | 0,0 | 1,6 | 8,7 | 3,9 | 1,2 |
| 3280 Sonstiger Maschinenbau | | | | | | | | | | | | | | | | | |
| 20 - 49 | 39,8 | 32,0 | 1,1 | 5,1 | 2,7 | 33,8 | 16,6 | 11,9 | 4,8 | 0,5 | 1,2 | 1,3 | - | 3,4 | 7,0 | 3,5 | 2,9 |
| 50 - 99 | 43,7 | 33,9 | 0,8 | 5,7 | 4,2 | 32,1 | 15,5 | 11,5 | 4,6 | 0,4 | 1,1 | 1,9 | 0,0 | 2,9 | 8,4 | 3,0 | 1,9 |
| 100 - 199 | 46,0 | 36,9 | 0,9 | 4,5 | 4,6 | 33,0 | 13,4 | 13,9 | 4,6 | 0,5 | 1,9 | 1,1 | 0,0 | 2,5 | 8,1 | 3,5 | 2,0 |
| 200 - 499 | 47,2 | 37,8 | 1,0 | 5,6 | 3,8 | 32,8 | 13,2 | 14,2 | 4,5 | 0,8 | 1,3 | 0,9 | - | 1,8 | 8,9 | 2,8 | 1,8 |
| 500 - 999 | 44,8 | 38,2 | 1,1 | 3,0 | 3,6 | 35,3 | 13,6 | 15,4 | 4,8 | 1,4 | 1,8 | 0,7 | - | 1,3 | 10,4 | 3,9 | 1,4 |
| 1000 und mehr | 47,7 | 38,9 | 2,0 | 5,6 | 3,1 | 32,9 | 11,7 | 15,1 | 4,2 | 1,8 | 1,9 | 0,8 | 0,0 | 1,5 | 9,5 | 4,0 | 1,6 |
| Insgesamt | 46,2 | 37,6 | 1,4 | 5,1 | 3,5 | 33,2 | 13,0 | 14,4 | 4,5 | 1,2 | 1,7 | 1,0 | 0,0 | 1,9 | 9,1 | 3,6 | 1,8 |
| 32 Maschinenbau | | | | | | | | | | | | | | | | | |
| 20 - 49 | 41,1 | 33,5 | 1,1 | 3,9 | 3,7 | 34,9 | 17,8 | 11,6 | 4,9 | 0,5 | 1,3 | 1,2 | - | 3,2 | 7,3 | 3,5 | 2,0 |
| 50 - 99 | 43,5 | 35,0 | 0,9 | 4,3 | 4,3 | 34,2 | 16,3 | 12,4 | 4,9 | 0,5 | 1,3 | 1,3 | 0,0 | 2,9 | 8,5 | 3,1 | 1,8 |
| 100 - 199 | 44,2 | 36,1 | 1,0 | 4,1 | 4,0 | 34,0 | 15,2 | 13,1 | 4,8 | 0,6 | 1,6 | 1,1 | 0,0 | 2,3 | 8,3 | 3,5 | 1,9 |
| 200 - 499 | 45,5 | 37,2 | 1,0 | 4,6 | 3,8 | 33,9 | 14,4 | 14,0 | 4,8 | 0,9 | 1,3 | 0,9 | - | 1,7 | 9,6 | 3,0 | 1,8 |
| 500 - 999 | 45,7 | 37,7 | 1,1 | 3,9 | 4,2 | 35,1 | 14,4 | 14,7 | 4,9 | 1,2 | 1,6 | 0,7 | - | 1,3 | 10,1 | 3,3 | 1,9 |
| 1000 und mehr | 48,1 | 38,8 | 1,4 | 6,3 | 3,1 | 33,2 | 13,5 | 13,7 | 4,4 | 1,6 | 1,8 | 0,9 | 0,0 | 1,5 | 8,9 | 3,8 | 1,6 |
| Insgesamt | 46,1 | 37,4 | 1,2 | 5,1 | 3,6 | 33,9 | 14,4 | 13,6 | 4,7 | 1,2 | 1,6 | 0,9 | 0,0 | 1,8 | 9,0 | 3,5 | 1,7 |
| 3311 H.v.Kraftwagen u.-motoren | | | | | | | | | | | | | | | | | |
| Insgesamt | 63,0 | 47,2 | 0,9 | 14,1 | 1,7 | 21,8 | 11,5 | 6,0 | 2,8 | 1,5 | 1,5 | 0,6 | - | 0,7 | 5,9 | 4,3 | 0,5 |
| 3314 H.v.Teilen f.Kraftwagen u.-motoren | | | | | | | | | | | | | | | | | |
| 20 - 49 | 43,0 | 40,7 | 1,4 | 0,9 | 1,5 | 32,7 | 20,5 | 6,7 | 4,7 | 0,5 | 1,9 | 1,6 | - | 3,1 | 5,8 | 3,7 | 1,8 |
| 50 - 99 | 48,6 | 42,8 | 1,0 | 1,8 | 4,1 | 25,5 | 13,7 | 7,7 | 3,6 | 0,4 | 1,6 | 1,5 | - | 2,7 | 7,9 | 3,6 | 1,7 |
| 100 - 199 | 50,3 | 43,6 | 1,4 | 3,0 | 3,7 | 28,1 | 16,0 | 7,0 | 4,1 | 1,0 | 2,1 | 0,9 | - | 2,9 | 6,5 | 3,4 | 1,2 |
| 200 - 499 | 49,7 | 42,1 | 1,8 | 2,5 | 5,2 | 29,0 | 16,6 | 7,5 | 4,1 | 0,7 | 2,0 | 1,0 | - | 1,3 | 9,4 | 5,0 | 1,6 |
| 500 - 999 | 51,0 | 47,4 | 2,0 | 1,8 | 1,8 | 33,4 | 19,9 | 8,1 | 4,8 | 0,6 | 1,8 | 0,5 | - | 1,3 | 6,2 | 5,1 | 2,1 |
| 1000 und mehr | 48,7 | 40,1 | 1,8 | 6,6 | 2,0 | 35,7 | 18,7 | 10,2 | 4,9 | 1,8 | 2,4 | 0,6 | - | 1,6 | 5,7 | 5,3 | 1,3 |
| Insgesamt | 49,0 | 41,2 | 1,8 | 5,4 | 2,4 | 34,2 | 18,4 | 9,5 | 4,8 | 1,5 | 2,3 | 0,7 | - | 1,6 | 5,8 | 5,1 | 1,4 |
| 3316 H.v.Karosserien,Aufbauten,Anhängern f.Kraftwagen | | | | | | | | | | | | | | | | | |
| 20 - 99 | 62,8 | 50,2 | 0,7 | 10,1 | 2,5 | 22,5 | 13,2 | 5,5 | 3,4 | 0,4 | 0,8 | 0,8 | - | 1,6 | 3,7 | 1,1 | 0,8 |
| 100 - 199 | 58,9 | 55,1 | 1,2 | 1,8 | 1,9 | 23,5 | 13,5 | 6,0 | 3,7 | 0,3 | 1,2 | 0,6 | - | 1,3 | 4,7 | 2,4 | 1,8 |
| 200 und mehr | 60,0 | 53,7 | 0,9 | 4,2 | 2,0 | 24,0 | 13,8 | 6,2 | 3,6 | 0,4 | 1,2 | 0,8 | - | 2,1 | 4,2 | 2,0 | 1,0 |
| Insgesamt | 60,2 | 53,4 | 0,9 | 4,8 | 2,1 | 23,7 | 13,7 | 6,1 | 3,6 | 0,4 | 1,1 | 0,8 | - | 1,9 | 4,2 | 1,9 | 1,1 |
| 3324 H.v.Fahrrädern | | | | | | | | | | | | | | | | | |
| Insgesamt | 62,4 | 58,4 | 0,9 | 2,9 | 1,1 | 21,0 | 13,9 | 3,7 | 3,2 | 0,2 | 1,1 | 0,7 | - | 1,4 | 5,7 | 1,9 | 1,3 |
| 3327 H.v.Kraftrad-u.Fahrradteilen | | | | | | | | | | | | | | | | | |
| 20 - 99 | 52,2 | 38,6 | 1,5 | 11,9 | 1,6 | 23,5 | 14,4 | 5,3 | 3,5 | 0,2 | 1,2 | 1,9 | - | 1,1 | 7,3 | 3,4 | 1,7 |
| 100 und mehr | 48,4 | 39,9 | 2,4 | 6,8 | 1,7 | 33,2 | 18,5 | 8,8 | 4,9 | 0,9 | 2,0 | 0,7 | - | 0,5 | 7,9 | 4,6 | 2,4 |
| Insgesamt | 49,9 | 39,4 | 2,0 | 8,8 | 1,7 | 29,4 | 16,9 | 7,4 | 4,4 | 0,6 | 1,7 | 1,2 | - | 0,7 | 7,7 | 4,2 | 2,1 |
| 3380 Sonstiger Straßenfahrzeugbau | | | | | | | | | | | | | | | | | |
| Insgesamt | 47,9 | 39,2 | 0,9 | 6,5 | 2,2 | 31,0 | 18,3 | 7,1 | 4,7 | 0,5 | 1,1 | 0,7 | - | 0,9 | 8,3 | 2,3 | 2,1 |

1) Einschl. Heimarbeiterlöhne.

| Beschäftigte von ... bis ... | Prozent | | | | | | | | | | | | | | | | |
|---|---|---|---|--|---------------------------|---|---------------------------------------|---------------------------------------|---------------|--|---------------------|---|------------------------------------|-------------------------|--------------------------|------------------------------|-----|
| | Materialverbrauch, Einsatz an Handelsware zu Anschaffungskosten, Kosten für Lohnarbeiten | | | | Personalkosten | | | | | Kosten für son- stige ind./ handw. Dienst- leistungen | Kosten- steuern | | Mie- ten und Pach- ten | Son- stige Kosten | Ab- schrei- bungen | Fremd- kapital- zinsen | |
| | ins- ge- samt | Material- verbrauch darunter Energie- verbrauch | Ein- satz an Han- dels- ware | Kosten für Lohn- ar- bei- ten | ins- ge- samt 1) | Brutto- lohn- summe (ohne Heim- arbei- ter- löhne) | Brut- to- ge- halt- summe | Sozialkosten Ge- setz- liche | Son- stige | | ins- ge- samt | dar- unter Ver- brauch- steuern | | | | | |
| 3390 Rep.v.Kraftfahrzeugen,Fahrrädern,Lackierung | | | | | | | | | | | | | | | | | |
| 20 - 49 | 71,9 | 14,7 | 0,5 | 56,7 | 0,5 | 16,0 | 6,8 | 6,4 | 2,4 | 0,4 | 0,6 | 0,5 | - | 1,2 | 2,8 | 1,1 | 1,1 |
| 50 - 99 | 71,4 | 14,3 | 0,4 | 56,7 | 0,3 | 17,2 | 6,5 | 7,8 | 2,5 | 0,3 | 0,7 | 0,7 | - | 1,0 | 3,4 | 1,5 | 1,0 |
| 100 - 199 | 65,8 | 14,1 | 0,6 | 51,5 | 0,2 | 16,9 | 6,0 | 8,1 | 2,4 | 0,5 | 0,7 | 0,7 | - | 1,4 | 4,5 | 1,9 | 1,1 |
| 200 und mehr | 64,2 | 17,5 | 0,9 | 45,6 | 1,1 | 23,6 | 9,6 | 9,8 | 3,4 | 0,7 | 0,9 | 0,6 | - | 1,8 | 3,5 | 2,0 | 1,1 |
| Insgesamt | 69,9 | 14,8 | 0,5 | 54,6 | 0,5 | 17,3 | 6,9 | 7,5 | 2,5 | 0,4 | 0,7 | 0,6 | - | 1,2 | 3,3 | 1,4 | 1,1 |
| 33 Straßenfahrzeugbau,Rep.v.Kraftfahrzeugen usw. | | | | | | | | | | | | | | | | | |
| 20 - 49 | 69,2 | 20,0 | 0,6 | 48,4 | 0,8 | 17,7 | 8,3 | 6,4 | 2,6 | 0,4 | 0,7 | 0,6 | - | 1,4 | 3,1 | 1,3 | 1,1 |
| 50 - 99 | 66,5 | 24,1 | 0,6 | 41,3 | 1,1 | 19,3 | 8,7 | 7,4 | 2,8 | 0,3 | 0,9 | 0,8 | - | 1,3 | 4,3 | 1,8 | 1,1 |
| 100 - 199 | 59,8 | 33,2 | 0,9 | 25,1 | 1,5 | 21,8 | 10,8 | 7,1 | 3,2 | 0,6 | 1,2 | 0,7 | - | 1,7 | 5,3 | 2,3 | 1,3 |
| 200 - 499 | 54,0 | 41,6 | 1,4 | 9,0 | 3,3 | 26,5 | 14,1 | 7,8 | 3,8 | 0,7 | 1,5 | 0,9 | - | 1,6 | 5,1 | 3,5 | 1,4 |
| 500 - 999 | 57,1 | 47,4 | 1,4 | 8,0 | 1,6 | 26,6 | 15,3 | 7,0 | 3,9 | 0,5 | 1,4 | 0,6 | - | 1,0 | 6,4 | 3,4 | 1,8 |
| 1000 und mehr | 61,2 | 46,5 | 1,0 | 13,0 | 1,7 | 23,6 | 12,5 | 6,5 | 3,1 | 1,5 | 1,6 | 0,6 | - | 0,8 | 5,8 | 4,4 | 0,6 |
| Insgesamt | 61,2 | 44,7 | 1,0 | 14,8 | 1,7 | 23,4 | 12,4 | 6,6 | 3,1 | 1,4 | 1,5 | 0,6 | - | 0,9 | 5,7 | 4,1 | 0,7 |
| 34 Schiffbau | | | | | | | | | | | | | | | | | |
| 20 - 99 | 43,1 | 34,2 | 1,6 | 3,3 | 5,6 | 39,1 | 23,4 | 9,2 | 6,1 | 0,4 | 1,8 | 0,9 | - | 2,6 | 6,2 | 2,3 | 1,6 |
| 100 - 499 | 58,3 | 45,9 | 1,4 | 2,3 | 10,2 | 31,9 | 19,7 | 6,6 | 5,1 | 0,5 | 1,3 | 0,4 | - | 0,6 | 4,5 | 2,1 | 1,6 |
| 500 und mehr | 59,2 | 41,6 | 1,2 | 7,5 | 10,1 | 28,7 | 15,1 | 8,1 | 4,4 | 1,0 | 1,0 | 0,6 | - | 0,6 | 7,6 | 2,6 | 1,8 |
| Insgesamt | 58,4 | 42,0 | 1,3 | 6,5 | 9,9 | 29,7 | 16,2 | 7,9 | 4,6 | 0,9 | 1,1 | 0,6 | - | 0,7 | 7,0 | 2,5 | 1,8 |
| 35 Luft-u.Raumfahrzeugbau | | | | | | | | | | | | | | | | | |
| Insgesamt | 43,8 | 30,6 | 0,9 | 1,3 | 11,9 | 39,1 | 8,8 | 22,6 | 4,5 | 3,3 | 1,9 | 0,4 | - | 1,9 | 6,8 | 3,8 | 1,6 |
| 3620 H.v.Geräten der Elektriz.erzeugung,-verteilung u.ä. | | | | | | | | | | | | | | | | | |
| 20 - 49 | 47,6 | 36,7 | 0,9 | 9,9 | 1,0 | 32,9 | 15,3 | 12,2 | 4,6 | 0,4 | 0,8 | 1,0 | - | 2,4 | 5,2 | 2,6 | 1,3 |
| 50 - 99 | 42,8 | 38,0 | 0,9 | 3,3 | 1,5 | 34,1 | 14,7 | 13,2 | 4,7 | 0,4 | 1,0 | 1,5 | - | 2,2 | 7,4 | 2,7 | 1,5 |
| 100 - 199 | 46,5 | 39,9 | 0,9 | 3,4 | 3,2 | 33,5 | 14,9 | 12,6 | 4,7 | 1,0 | 1,3 | 0,8 | - | 2,3 | 7,8 | 2,5 | 1,7 |
| 200 - 499 | 46,1 | 38,7 | 1,2 | 6,4 | 1,0 | 30,5 | 14,3 | 11,1 | 4,3 | 0,6 | 1,7 | 1,1 | - | 2,4 | 8,8 | 3,6 | 1,3 |
| 500 - 999 | 44,8 | 32,3 | 1,4 | 10,3 | 2,3 | 34,9 | 13,7 | 14,9 | 4,7 | 1,4 | 2,2 | 1,0 | - | 1,5 | 9,7 | 3,9 | 1,5 |
| 1000 und mehr | 49,5 | 36,6 | 1,1 | 11,5 | 1,4 | 32,0 | 14,5 | 11,8 | 4,2 | 1,4 | 1,7 | 1,0 | - | 1,5 | 8,1 | 4,0 | 0,9 |
| Insgesamt | 48,0 | 36,6 | 1,1 | 9,8 | 1,6 | 32,4 | 14,4 | 12,2 | 4,4 | 1,2 | 1,7 | 1,0 | - | 1,7 | 8,2 | 3,7 | 1,1 |
| 3640 H.v.elektrischen Leuchten u.Lampen | | | | | | | | | | | | | | | | | |
| 20 - 49 | 46,7 | 40,0 | 1,2 | 4,5 | 2,1 | 30,0 | 14,6 | 9,7 | 4,3 | 0,5 | 0,9 | 0,7 | 0,0 | 1,9 | 10,3 | 2,5 | 1,8 |
| 50 - 99 | 48,8 | 37,5 | 1,2 | 7,8 | 3,5 | 27,8 | 13,3 | 9,6 | 3,9 | 0,2 | 0,6 | 1,1 | - | 2,0 | 9,4 | 2,4 | 2,0 |
| 100 - 499 | 47,0 | 38,8 | 1,2 | 5,2 | 3,0 | 29,9 | 14,1 | 10,4 | 4,2 | 0,6 | 1,1 | 1,9 | 0,7 | 1,4 | 9,8 | 2,9 | 1,4 |
| 500 und mehr | 45,3 | 30,6 | 1,7 | 14,1 | 0,6 | 29,3 | 14,1 | 10,4 | 3,9 | 0,9 | 1,3 | 3,9 | 2,1 | 1,6 | 8,5 | 5,2 | 1,3 |
| Insgesamt | 46,3 | 34,3 | 1,5 | 10,3 | 1,7 | 29,4 | 14,0 | 10,2 | 4,0 | 0,7 | 1,2 | 2,8 | 1,4 | 1,6 | 9,1 | 4,1 | 1,5 |
| 3650 H.v.Elektrohaushaltsgeräten | | | | | | | | | | | | | | | | | |
| 20 - 99 | 47,3 | 39,5 | 1,1 | 7,0 | 0,8 | 23,2 | 11,7 | 7,4 | 3,3 | 0,3 | 1,2 | 1,0 | - | 2,8 | 9,4 | 2,1 | 1,8 |
| 100 - 499 | 55,8 | 47,9 | 0,9 | 7,1 | 0,7 | 24,1 | 13,2 | 6,8 | 3,4 | 0,6 | 1,4 | 0,7 | - | 1,9 | 6,4 | 3,0 | 1,4 |
| 500 und mehr | 55,4 | 37,1 | 0,9 | 17,9 | 0,4 | 24,7 | 11,7 | 8,4 | 3,2 | 1,4 | 1,4 | 0,8 | - | 1,0 | 10,7 | 3,4 | 1,0 |
| Insgesamt | 55,2 | 38,3 | 0,9 | 16,5 | 0,4 | 24,6 | 11,8 | 8,2 | 3,3 | 1,3 | 1,4 | 0,8 | - | 1,2 | 10,2 | 3,3 | 1,1 |
| 3660 H.v.Zählern,Fernmelde-,Meß-u.Regelgeräten usw. | | | | | | | | | | | | | | | | | |
| 20 - 49 | 36,3 | 31,5 | 0,9 | 3,0 | 1,8 | 35,6 | 11,4 | 18,4 | 4,6 | 0,8 | 0,7 | 0,7 | - | 4,5 | 9,5 | 3,8 | 2,1 |
| 50 - 99 | 43,9 | 37,8 | 0,7 | 4,2 | 1,8 | 35,3 | 9,9 | 19,7 | 4,6 | 0,9 | 0,8 | 1,3 | - | 3,4 | 10,5 | 2,7 | 2,3 |
| 100 - 199 | 40,8 | 34,7 | 1,1 | 3,2 | 2,9 | 35,0 | 12,3 | 17,0 | 4,7 | 0,7 | 1,3 | 1,4 | - | 3,0 | 7,7 | 3,5 | 1,9 |
| 200 - 499 | 42,7 | 33,5 | 0,8 | 6,3 | 2,9 | 33,9 | 11,3 | 16,5 | 4,5 | 1,1 | 1,1 | 1,4 | 0,0 | 1,8 | 9,9 | 4,0 | 1,8 |
| 500 - 999 | 38,3 | 26,0 | 1,2 | 10,0 | 2,3 | 36,9 | 12,9 | 17,5 | 5,0 | 1,4 | 1,4 | 0,9 | - | 1,6 | 9,1 | 4,8 | 1,7 |
| 1000 und mehr | 39,7 | 26,9 | 0,9 | 11,5 | 1,3 | 38,9 | 9,5 | 21,5 | 4,5 | 3,4 | 1,8 | 0,7 | - | 2,4 | 7,4 | 4,3 | 1,1 |
| Insgesamt | 39,9 | 28,2 | 0,9 | 10,1 | 1,6 | 38,0 | 10,1 | 20,5 | 4,5 | 2,8 | 1,6 | 0,8 | 0,0 | 2,4 | 7,9 | 4,2 | 1,3 |
| 3670 H.v.Rundfunk-,Fernseh-u.phonotechnischen Geräten | | | | | | | | | | | | | | | | | |
| 20 - 99 | 50,3 | 35,9 | 1,1 | 12,4 | 2,0 | 26,5 | 11,0 | 11,2 | 3,7 | 0,2 | 0,8 | 0,8 | - | 1,8 | 8,3 | 5,6 | 2,3 |
| 100 und mehr | 61,0 | 36,8 | 0,9 | 23,3 | 1,0 | 21,9 | 8,6 | 9,2 | 2,8 | 1,1 | 1,2 | 0,3 | - | 0,7 | 10,4 | 3,8 | 1,3 |
| Insgesamt | 60,7 | 36,7 | 0,9 | 22,9 | 1,0 | 22,0 | 8,7 | 9,3 | 2,9 | 1,1 | 1,2 | 0,3 | - | 0,7 | 10,4 | 3,8 | 1,3 |
| 3690 Mont.v.elektrotechn.Erzeugnissen(oh.Bauinstallation) | | | | | | | | | | | | | | | | | |
| 20 - 99 | 36,7 | 24,6 | 0,8 | 5,4 | 6,7 | 41,3 | 24,2 | 10,7 | 5,9 | 0,4 | 1,0 | 1,2 | - | 2,2 | 5,9 | 2,3 | 0,9 |
| 100 und mehr | 32,2 | 22,9 | 0,8 | 6,6 | 2,8 | 49,0 | 20,1 | 19,9 | 6,7 | 2,3 | 2,8 | 1,1 | - | 1,9 | 8,8 | 3,1 | 1,0 |
| Insgesamt | 33,1 | 23,2 | 0,8 | 6,4 | 3,6 | 47,5 | 20,9 | 18,1 | 6,6 | 1,9 | 2,4 | 1,1 | - | 1,9 | 8,3 | 2,9 | 1,0 |
| 36 Elektrotechnik,Rep.v.Haushaltsgeräten | | | | | | | | | | | | | | | | | |
| 20 - 49 | 42,5 | 34,0 | 0,9 | 6,8 | 1,7 | 34,2 | 14,4 | 14,3 | 4,7 | 0,5 | 0,8 | 0,9 | 0,0 | 3,1 | 7,6 | 3,0 | 1,6 |
| 50 - 99 | 43,7 | 36,5 | 0,9 | 4,8 | 2,4 | 33,4 | 13,6 | 14,1 | 4,5 | 0,5 | 0,9 | 1,3 | - | 2,6 | 8,6 | 2,8 | 1,8 |
| 100 - 199 | 45,1 | 38,1 | 1,0 | 4,1 | 2,9 | 32,4 | 13,8 | 13,0 | 4,5 | 0,8 | 1,3 | 1,1 | 0,1 | 2,3 | 8,1 | 3,2 | 1,9 |
| 200 - 499 | 46,6 | 37,4 | 1,0 | 7,3 | 2,0 | 31,3 | 13,3 | 12,6 | 4,3 | 0,8 | 1,3 | 1,2 | 0,0 | 1,9 | 8,9 | 3,6 | 1,5 |
| 500 - 999 | 44,8 | 32,0 | 1,1 | 10,7 | 2,1 | 33,1 | 12,9 | 14,3 | 4,5 | 1,2 | 1,7 | 1,1 | - | 1,4 | 9,8 | 3,9 | 1,5 |
| 1000 und mehr | 46,8 | 31,9 | 1,0 | 13,8 | 1,2 | 33,5 | 11,6 | 15,5 | 4,1 | 2,3 | 1,7 | 0,8 | 0,0 | 1,7 | 8,4 | 4,1 | 1,1 |
| Insgesamt | 46,3 | 33,0 | 1,0 | 11,8 | 1,5 | 33,2 | 12,1 | 14,9 | 4,2 | 1,8 | 1,6 | 0,9 | 0,0 | 1,8 | 8,6 | 3,9 | 1,2 |

1) Einschl. Heimarbeiterlöhne.

| Beschäftigte von ... bis ... | Prozent | | | | | | | | | | | | | | | | |
|--|---|------------------------|--|---|--|---------------------------|---|---------------------------------------|-----------------------|---------------|--|---------------------|---|------------------------------------|------------------------------|--------------------------|---|
| | Materialverbrauch, Einsatz an Handelsware zu Anschaffungskosten, Kosten für Lohnarbeiten | | | | | Personalkosten | | | | | Kosten für son- stige ind./ handw. Dienst- leistungen | Kosten- steuern | | Mie- ten und Pach- ten | Son- stige Ko- sten | Ab- schrei- bungen | Fremd- kapit- tal- zin- sen |
| | ins- ge- samt | Material- verbrauch | darunter Energie- ver- brauch | Ein- satz an Han- dels- ware | Kosten für Lohn- ar- bei- ten | ins- ge- samt 1) | Brutto- lohn- summe (ohne Heim- arbei- ter- löhne) | Brut- to- ge- halt- summe | Ge- setz- liche | Son- stige | | ins- ge- samt | dar- unter Ver- brauch- steuern | | | | |
| 3711 Optik(oh.Augenoptik,Foto-u.Kinotechnik) | | | | | | | | | | | | | | | | | |
| 20 - 99 | 45,9 | 34,4 | 1,0 | 8,7 | 2,8 | 37,0 | 20,2 | 10,6 | 5,2 | 1,0 | 1,5 | 1,0 | - | 2,1 | 5,7 | 3,2 | 1,7 |
| 100 und mehr | 39,6 | 24,2 | 1,0 | 11,8 | 3,6 | 40,8 | 13,9 | 17,6 | 4,9 | 4,3 | 1,7 | 0,8 | - | 1,3 | 9,1 | 3,4 | 2,0 |
| Insgesamt | 40,1 | 24,9 | 1,0 | 11,6 | 3,5 | 40,5 | 14,4 | 17,1 | 4,9 | 4,1 | 1,6 | 0,8 | - | 1,4 | 8,8 | 3,4 | 2,0 |
| 3715 Augenoptik | | | | | | | | | | | | | | | | | |
| 20 - 99 | 41,1 | 29,5 | 1,1 | 10,7 | 0,8 | 33,6 | 11,5 | 16,9 | 4,7 | 0,3 | 1,2 | 1,1 | - | 2,7 | 9,2 | 3,4 | 1,6 |
| 100 und mehr | 35,8 | 21,8 | 1,5 | 13,0 | 1,0 | 40,8 | 18,4 | 15,5 | 5,6 | 1,2 | 1,8 | 0,9 | - | 2,6 | 9,8 | 5,4 | 2,2 |
| Insgesamt | 36,6 | 23,0 | 1,4 | 12,6 | 1,0 | 39,7 | 17,3 | 15,7 | 5,5 | 1,1 | 1,7 | 0,9 | - | 2,6 | 9,7 | 5,1 | 2,1 |
| 3721 H.v.Foto-,Projektions-u.Kinogeräten | | | | | | | | | | | | | | | | | |
| 20 - 99 | 44,2 | 39,5 | 1,0 | 2,4 | 2,3 | 33,1 | 13,3 | 14,8 | 4,7 | 0,3 | 0,8 | 0,7 | - | 2,3 | 10,1 | 3,7 | 3,2 |
| 100 und mehr | 62,2 | 31,1 | 0,6 | 30,6 | 0,5 | 25,3 | 7,5 | 13,3 | 3,3 | 1,3 | 0,8 | 0,6 | - | 1,1 | 7,7 | 3,9 | 1,9 |
| Insgesamt | 61,1 | 31,6 | 0,6 | 29,0 | 0,6 | 25,8 | 7,8 | 13,4 | 3,3 | 1,2 | 0,8 | 0,6 | - | 1,2 | 7,8 | 3,9 | 2,0 |
| 3751 Feinmechanik(oh.H.v.medizinmech.u.ä.Erzeugnissen) | | | | | | | | | | | | | | | | | |
| 20 - 99 | 36,7 | 29,7 | 0,8 | 5,3 | 1,7 | 38,8 | 16,4 | 16,8 | 5,0 | 0,6 | 1,1 | 1,4 | - | 2,9 | 9,1 | 3,5 | 2,1 |
| 100 und mehr | 39,1 | 31,7 | 1,0 | 5,3 | 2,2 | 38,0 | 16,0 | 15,8 | 5,2 | 1,0 | 1,7 | 0,9 | - | 1,7 | 8,6 | 4,0 | 1,6 |
| Insgesamt | 38,6 | 31,3 | 0,9 | 5,3 | 2,1 | 38,2 | 16,0 | 16,0 | 5,2 | 0,9 | 1,6 | 1,0 | - | 1,9 | 8,7 | 3,9 | 1,7 |
| 3760 H.v.medizin-u.orthopädiemechanischen Erzeugnissen | | | | | | | | | | | | | | | | | |
| 20 - 99 | 27,9 | 19,0 | 1,0 | 7,6 | 1,3 | 41,6 | 21,8 | 13,4 | 5,5 | 0,8 | 0,9 | 1,8 | - | 3,4 | 7,7 | 2,5 | 1,1 |
| 100 - 199 | 34,2 | 27,7 | 1,0 | 3,6 | 3,0 | 35,6 | 17,2 | 12,5 | 4,8 | 1,0 | 1,4 | 2,5 | - | 1,8 | 10,9 | 3,7 | 2,3 |
| 200 und mehr | 40,4 | 26,4 | 1,1 | 11,8 | 2,2 | 36,4 | 13,9 | 15,7 | 4,8 | 2,0 | 1,6 | 0,9 | - | 1,7 | 10,7 | 4,4 | 1,4 |
| Insgesamt | 36,0 | 24,4 | 1,1 | 9,6 | 2,0 | 37,8 | 16,6 | 14,6 | 5,0 | 1,5 | 1,4 | 1,4 | - | 2,2 | 9,8 | 3,8 | 1,4 |
| 3771 H.v.Uhren | | | | | | | | | | | | | | | | | |
| 20 - 99 | 56,4 | 48,5 | 0,8 | 4,8 | 3,1 | 29,5 | 15,0 | 9,6 | 4,1 | 0,3 | 0,8 | 0,9 | - | 2,1 | 7,2 | 1,5 | 2,4 |
| 100 und mehr | 54,5 | 43,8 | 0,7 | 9,3 | 1,4 | 30,7 | 16,1 | 9,5 | 4,4 | 0,5 | 1,0 | 0,6 | - | 1,2 | 8,1 | 3,4 | 2,2 |
| Insgesamt | 55,0 | 45,2 | 0,8 | 7,9 | 1,9 | 30,3 | 15,7 | 9,6 | 4,3 | 0,5 | 1,0 | 0,7 | - | 1,5 | 7,8 | 2,9 | 2,3 |
| 37 Feinmechanik,Optik,H.v.Uhren | | | | | | | | | | | | | | | | | |
| 20 - 49 | 34,0 | 24,9 | 1,1 | 8,0 | 1,1 | 42,0 | 20,6 | 15,1 | 5,5 | 0,6 | 1,0 | 1,5 | - | 3,9 | 6,7 | 2,2 | 1,3 |
| 50 - 99 | 36,4 | 28,6 | 0,8 | 5,6 | 2,2 | 35,3 | 16,6 | 13,1 | 4,8 | 0,6 | 0,9 | 1,5 | - | 2,0 | 9,6 | 3,4 | 2,0 |
| 100 - 199 | 38,8 | 30,8 | 1,0 | 6,1 | 1,9 | 33,1 | 14,4 | 13,4 | 4,5 | 0,7 | 1,3 | 1,6 | - | 2,1 | 9,3 | 3,1 | 2,0 |
| 200 - 499 | 43,4 | 33,1 | 0,9 | 8,5 | 1,8 | 34,4 | 15,1 | 13,5 | 4,8 | 0,9 | 1,3 | 1,0 | - | 1,8 | 10,3 | 3,7 | 2,0 |
| 500 - 999 | 45,0 | 31,6 | 1,1 | 9,5 | 3,8 | 33,0 | 14,9 | 12,4 | 4,5 | 1,2 | 1,6 | 1,1 | - | 1,2 | 7,7 | 4,4 | 1,9 |
| 1000 und mehr | 44,6 | 23,4 | 1,0 | 19,9 | 1,2 | 39,1 | 12,8 | 18,2 | 4,9 | 3,2 | 1,6 | 0,4 | - | 1,5 | 9,3 | 4,5 | 1,5 |
| Insgesamt | 41,9 | 28,2 | 1,0 | 11,8 | 1,9 | 36,4 | 14,9 | 15,0 | 4,8 | 1,6 | 1,4 | 1,0 | - | 1,9 | 9,0 | 3,8 | 1,8 |
| 3810 H.v.Handelswaffen u.deren Munition | | | | | | | | | | | | | | | | | |
| Insgesamt | 52,4 | 41,2 | 1,8 | 10,7 | 0,5 | 31,8 | 13,9 | 12,2 | 4,3 | 1,4 | 2,7 | 0,9 | - | 1,5 | 6,3 | 4,3 | 1,4 |
| 3821 H.v.Werkzeugen sowie Geräten f.d.Landwirtschaft | | | | | | | | | | | | | | | | | |
| 20 - 99 | 40,3 | 27,3 | 1,9 | 10,7 | 2,3 | 33,4 | 18,3 | 9,8 | 4,8 | 0,4 | 2,2 | 1,5 | - | 2,8 | 8,7 | 3,6 | 1,6 |
| 100 und mehr | 37,4 | 24,6 | 1,8 | 11,2 | 1,6 | 36,9 | 19,1 | 11,5 | 5,3 | 1,1 | 2,3 | 1,1 | - | 1,1 | 11,2 | 5,4 | 2,1 |
| Insgesamt | 38,3 | 25,4 | 1,8 | 11,0 | 1,8 | 35,9 | 18,9 | 11,0 | 5,1 | 0,9 | 2,3 | 1,2 | - | 1,6 | 10,4 | 4,9 | 1,9 |
| 3830 H.v.Heiz-u.Kochgeräten | | | | | | | | | | | | | | | | | |
| Insgesamt | 43,7 | 34,7 | 1,1 | 5,6 | 3,4 | 29,3 | 15,7 | 9,1 | 3,8 | 0,8 | 1,2 | 2,7 | - | 1,1 | 8,3 | 3,2 | 1,4 |
| 3842 H.v.Stahlblechwaren(oh.Möbel) | | | | | | | | | | | | | | | | | |
| 20 - 49 | 46,7 | 38,1 | 1,1 | 4,2 | 4,4 | 30,0 | 17,1 | 8,2 | 4,4 | 0,3 | 1,3 | 1,5 | - | 2,0 | 6,3 | 2,7 | 1,0 |
| 50 - 99 | 48,5 | 38,9 | 1,5 | 7,3 | 2,2 | 26,0 | 14,6 | 7,1 | 3,9 | 0,4 | 1,6 | 1,3 | - | 1,9 | 7,3 | 2,8 | 1,2 |
| 100 - 199 | 45,8 | 35,4 | 1,5 | 6,4 | 3,9 | 27,6 | 14,7 | 8,3 | 4,1 | 0,6 | 1,8 | 1,3 | - | 2,0 | 9,2 | 3,7 | 1,3 |
| 200 - 499 | 48,7 | 42,0 | 1,7 | 4,3 | 2,4 | 28,7 | 15,4 | 8,2 | 4,3 | 0,7 | 1,9 | 0,9 | - | 1,1 | 9,2 | 3,6 | 1,0 |
| 500 - 999 | 50,5 | 47,1 | 1,7 | 1,9 | 1,4 | 21,6 | 12,5 | 5,5 | 3,4 | 0,3 | 2,2 | 1,3 | - | 2,1 | 9,8 | 3,2 | 1,8 |
| 1000 und mehr | 49,2 | 42,0 | 1,1 | 4,8 | 2,4 | 28,1 | 13,7 | 9,8 | 3,9 | 0,7 | 1,8 | 1,1 | - | 1,2 | 10,5 | 4,5 | 1,7 |
| Insgesamt | 48,3 | 40,8 | 1,5 | 4,8 | 2,7 | 26,8 | 14,6 | 7,7 | 4,0 | 0,5 | 1,8 | 1,2 | - | 1,7 | 8,8 | 3,4 | 1,3 |
| 3844 H.v.NE-Metallblechwaren(oh.Möbel) | | | | | | | | | | | | | | | | | |
| 20 - 49 | 55,9 | 44,7 | 1,1 | 6,8 | 4,4 | 23,4 | 11,3 | 8,4 | 3,4 | 0,3 | 1,0 | 1,2 | - | 1,0 | 5,2 | 3,5 | 1,7 |
| 50 - 99 | 45,1 | 37,6 | 1,1 | 6,5 | 1,0 | 27,0 | 12,5 | 9,9 | 4,0 | 0,5 | 1,4 | 1,5 | - | 1,9 | 8,8 | 3,3 | 2,4 |
| 100 und mehr | 48,9 | 41,8 | 1,2 | 4,9 | 2,1 | 27,6 | 13,0 | 9,7 | 4,0 | 0,7 | 1,7 | 0,9 | - | 1,8 | 8,8 | 2,4 | 1,4 |
| Insgesamt | 49,1 | 41,5 | 1,2 | 5,4 | 2,2 | 27,0 | 12,7 | 9,6 | 3,9 | 0,6 | 1,6 | 1,1 | - | 1,7 | 8,3 | 2,6 | 1,6 |
| 3847 H.v.Mobeln aus Metall | | | | | | | | | | | | | | | | | |
| 20 - 49 | 43,3 | 38,1 | 1,2 | 1,9 | 3,2 | 30,4 | 17,1 | 8,8 | 4,2 | 0,3 | 1,4 | 1,3 | - | 3,5 | 10,0 | 2,9 | 1,0 |
| 50 - 99 | 49,9 | 42,8 | 1,0 | 5,1 | 2,0 | 24,5 | 15,0 | 5,7 | 3,6 | 0,2 | 0,9 | 1,5 | - | 2,4 | 5,1 | 2,2 | 1,2 |
| 100 - 199 | 45,7 | 39,4 | 1,4 | 4,7 | 1,6 | 29,1 | 16,6 | 7,5 | 4,4 | 0,5 | 1,9 | 1,5 | - | 2,1 | 9,3 | 2,7 | 1,4 |
| 200 - 499 | 50,2 | 43,1 | 0,9 | 4,4 | 2,7 | 23,8 | 11,8 | 8,1 | 3,4 | 0,5 | 1,7 | 1,1 | - | 3,1 | 10,9 | 2,7 | 1,5 |
| 500 und mehr | 46,2 | 36,6 | 1,5 | 7,0 | 2,7 | 29,9 | 15,7 | 9,1 | 4,4 | 0,7 | 2,7 | 1,0 | - | 2,9 | 7,8 | 3,1 | 1,2 |
| Insgesamt | 47,4 | 39,6 | 1,2 | 5,4 | 2,5 | 27,6 | 14,7 | 8,2 | 4,0 | 0,6 | 2,0 | 1,2 | - | 2,8 | 8,8 | 2,9 | 1,3 |
| 3848 H.v.Panzerschranken(Tresoren) | | | | | | | | | | | | | | | | | |
| Insgesamt | 45,2 | 36,0 | 1,0 | 7,4 | 1,8 | 28,7 | 14,4 | 9,8 | 4,2 | 0,2 | 1,6 | 0,8 | - | 0,9 | 9,3 | 2,2 | 1,8 |

1) Einschl. Heimarbeiterlöhne.

| Beschäftigte von ... bis ... | Prozent | | | | | | | | | | | | | | | | |
|---|---|------------------------|--|---|--|---------------------------|---|---------------------------------------|--------------|-----------------------|--|--------------------|---------------------|------------------------------------|-----------------------------------|--------------------------|--|
| | Materialverbrauch, Einsatz an Handelsware zu Anschaffungskosten, Kosten für Lohnarbeiten | | | | Personalkosten | | | | | | Kosten für son- stige ind./ handw. Dienst- leistungen | Kosten- steuern | | Mie- ten und Pach- ten | Son- sti- ge Ko- sten | Ab- schrei- bungen | Fremd- kapi- tal- zin- sen |
| | ins- ge- samt | Material- verbrauch | darunter Energie- ver- brauch | Ein- satz an Han- dels- ware | Kosten für Lohn- ar- bei- ten | ins- ge- samt 1) | Brutto- lohn- summe (ohne Heim- arbei- ter- löhne) | Brut- to- ge- halt- summe | Sozialkosten | Ge- setz- liche | | Son- stige | ins- ge- samt | | | | |
| 3849 H.v. Feinstblechpackungen | | | | | | | | | | | | | | | | | |
| 20 - 99 | 39,7 | 35,3 | 1,5 | 3,2 | 1,2 | 29,1 | 17,3 | 7,3 | 4,2 | 0,4 | 3,0 | 1,5 | - | 1,2 | 6,2 | 5,6 | 3,2 |
| 100 und mehr | 56,6 | 48,9 | 2,3 | 6,7 | 1,0 | 23,7 | 13,0 | 5,5 | 3,3 | 1,9 | 2,9 | 0,6 | - | 1,0 | 6,9 | 4,0 | 1,9 |
| Insgesamt | 56,0 | 48,5 | 2,3 | 6,6 | 1,0 | 23,8 | 13,2 | 5,5 | 3,3 | 1,8 | 2,9 | 0,6 | - | 1,0 | 6,8 | 4,0 | 1,9 |
| 3850 H.v. Schließern, Beschlägen | | | | | | | | | | | | | | | | | |
| 20 - 99 | 41,5 | 30,8 | 1,8 | 8,4 | 2,3 | 31,9 | 18,1 | 8,6 | 4,6 | 0,3 | 1,6 | 1,4 | - | 1,6 | 7,6 | 2,5 | 1,3 |
| 100 - 499 | 41,7 | 30,3 | 1,6 | 6,3 | 5,1 | 33,2 | 18,2 | 9,5 | 4,8 | 0,6 | 2,1 | 1,3 | - | 1,2 | 7,5 | 4,1 | 1,1 |
| 500 - 999 | 44,5 | 28,3 | 1,2 | 14,1 | 2,1 | 34,9 | 17,2 | 11,8 | 4,9 | 0,9 | 1,6 | 2,0 | - | 1,3 | 8,1 | 3,4 | 0,9 |
| 1000 und mehr | 50,2 | 45,6 | 1,3 | 1,5 | 3,1 | 33,9 | 18,3 | 9,5 | 4,9 | 1,2 | 1,1 | 0,6 | - | 2,1 | 5,8 | 4,0 | 1,8 |
| Insgesamt | 45,9 | 36,6 | 1,4 | 5,9 | 3,4 | 33,7 | 18,0 | 9,8 | 4,9 | 0,9 | 1,5 | 1,1 | - | 1,7 | 6,9 | 3,8 | 1,4 |
| 3871 H.v. Schneidwaren, Bestecken | | | | | | | | | | | | | | | | | |
| 20 - 99 | 42,6 | 25,4 | 1,5 | 10,5 | 6,7 | 31,2 | 16,7 | 8,5 | 4,6 | 0,4 | 1,7 | 2,0 | - | 1,4 | 8,5 | 2,8 | 1,4 |
| 100 und mehr | 37,7 | 21,1 | 1,5 | 14,4 | 2,2 | 33,4 | 13,6 | 13,4 | 4,5 | 1,8 | 2,0 | 1,5 | - | 2,1 | 13,5 | 4,9 | 1,1 |
| Insgesamt | 38,7 | 22,0 | 1,5 | 13,6 | 3,1 | 33,0 | 14,2 | 12,4 | 4,5 | 1,5 | 1,9 | 1,6 | - | 1,9 | 12,5 | 4,5 | 1,2 |
| 3882 H.v. sonst. Metallwaren (oh.-kurzwaren) | | | | | | | | | | | | | | | | | |
| 20 - 49 | 42,4 | 27,0 | 1,5 | 12,7 | 2,7 | 26,6 | 13,3 | 7,8 | 3,8 | 0,4 | 1,0 | 1,5 | - | 1,7 | 7,3 | 2,4 | 1,4 |
| 50 - 99 | 42,9 | 37,0 | 1,4 | 4,1 | 1,8 | 29,3 | 14,7 | 9,5 | 4,1 | 0,5 | 1,5 | 1,5 | - | 2,1 | 9,1 | 2,9 | 1,0 |
| 100 - 199 | 49,5 | 34,4 | 1,4 | 13,1 | 2,1 | 28,5 | 15,7 | 8,1 | 4,2 | 0,5 | 1,8 | 1,4 | - | 1,2 | 7,5 | 3,4 | 1,3 |
| 200 - 499 | 46,8 | 40,8 | 2,2 | 4,0 | 2,0 | 27,7 | 14,6 | 8,4 | 4,1 | 0,6 | 2,6 | 0,5 | - | 1,4 | 8,4 | 4,7 | 2,8 |
| 500 und mehr | 50,7 | 42,9 | 2,1 | 5,7 | 2,1 | 29,9 | 14,5 | 9,8 | 4,2 | 1,3 | 2,2 | 0,8 | - | 0,8 | 8,5 | 4,7 | 1,3 |
| Insgesamt | 48,2 | 39,3 | 1,9 | 6,8 | 2,1 | 28,8 | 14,7 | 9,0 | 4,1 | 0,9 | 2,1 | 0,9 | - | 1,2 | 8,3 | 4,2 | 1,7 |
| 3889 H.v. Metallkurzwaren, leichten Preß-, Zieh- u. Stanzteilen | | | | | | | | | | | | | | | | | |
| 20 - 49 | 41,0 | 34,4 | 1,5 | 0,9 | 5,7 | 34,6 | 19,4 | 9,7 | 4,9 | 0,4 | 1,8 | 1,7 | - | 4,6 | 6,8 | 3,2 | 1,1 |
| 50 - 99 | 41,3 | 31,1 | 1,7 | 5,0 | 5,2 | 29,7 | 16,6 | 8,0 | 4,0 | 0,4 | 2,2 | 1,6 | - | 2,7 | 6,5 | 3,8 | 1,2 |
| 100 - 199 | 43,3 | 34,9 | 1,7 | 3,6 | 4,9 | 36,5 | 21,3 | 8,8 | 5,4 | 0,5 | 2,0 | 1,3 | - | 2,2 | 6,6 | 3,3 | 1,2 |
| 200 und mehr | 41,2 | 30,3 | 1,6 | 6,8 | 4,1 | 34,6 | 17,2 | 11,4 | 4,9 | 1,0 | 2,4 | 1,3 | - | 1,5 | 7,0 | 4,8 | 1,7 |
| Insgesamt | 41,7 | 31,9 | 1,6 | 5,1 | 4,7 | 34,1 | 18,3 | 10,0 | 4,8 | 0,7 | 2,2 | 1,4 | - | 2,2 | 6,8 | 4,1 | 1,4 |
| 38 H.v. Eisen-, Blech- u. Metallwaren | | | | | | | | | | | | | | | | | |
| 20 - 49 | 44,9 | 34,5 | 1,4 | 6,6 | 3,7 | 30,4 | 16,7 | 8,9 | 4,3 | 0,3 | 1,4 | 1,4 | - | 2,5 | 7,2 | 2,9 | 1,2 |
| 50 - 99 | 45,1 | 35,6 | 1,5 | 6,8 | 2,7 | 28,2 | 15,5 | 8,0 | 4,1 | 0,4 | 1,7 | 1,5 | - | 2,1 | 7,5 | 3,1 | 1,4 |
| 100 - 199 | 45,8 | 36,1 | 1,5 | 6,5 | 3,2 | 29,8 | 16,1 | 8,6 | 4,4 | 0,6 | 1,8 | 1,3 | - | 1,9 | 8,5 | 3,4 | 1,4 |
| 200 - 499 | 46,1 | 37,9 | 1,5 | 5,5 | 2,7 | 29,1 | 15,2 | 8,9 | 4,3 | 0,7 | 2,0 | 1,1 | - | 1,5 | 8,8 | 3,8 | 1,6 |
| 500 - 999 | 46,0 | 37,0 | 1,6 | 7,1 | 1,9 | 30,1 | 15,2 | 9,6 | 4,3 | 0,9 | 2,1 | 1,3 | - | 1,4 | 8,9 | 3,9 | 1,4 |
| 1000 und mehr | 49,3 | 40,0 | 1,6 | 7,0 | 2,2 | 31,0 | 15,4 | 9,9 | 4,3 | 1,3 | 2,1 | 1,0 | - | 1,8 | 7,8 | 4,1 | 1,5 |
| Insgesamt | 46,7 | 37,6 | 1,5 | 6,6 | 2,6 | 29,9 | 15,5 | 9,1 | 4,3 | 0,8 | 2,0 | 1,2 | - | 1,8 | 8,3 | 3,7 | 1,5 |
| 5060 H.v. Büromaschinen | | | | | | | | | | | | | | | | | |
| Insgesamt | 57,2 | 33,4 | 0,9 | 23,3 | 0,5 | 35,9 | 11,2 | 17,4 | 4,7 | 2,7 | 0,9 | 0,6 | - | 1,3 | 8,6 | 4,3 | 1,2 |
| 5080 H.v. ADV-Geräten u. -Einrichtungen | | | | | | | | | | | | | | | | | |
| Insgesamt | 45,8 | 29,6 | 0,6 | 14,3 | 1,8 | 28,2 | 2,4 | 20,5 | 2,9 | 2,4 | 1,8 | 0,8 | - | 2,2 | 12,1 | 4,8 | 0,7 |
| 50 H.v. Büromaschinen, ADV-Geräten u. -Einrichtungen | | | | | | | | | | | | | | | | | |
| 20 - 99 | 43,4 | 33,0 | 0,7 | 7,8 | 2,6 | 32,4 | 7,2 | 20,5 | 4,1 | 0,6 | 0,7 | 1,3 | - | 2,8 | 9,0 | 3,0 | 1,9 |
| 100 - 499 | 62,5 | 32,6 | 0,5 | 28,6 | 1,3 | 23,2 | 5,4 | 14,2 | 3,1 | 0,5 | 0,7 | 0,9 | - | 2,4 | 7,0 | 2,6 | 1,8 |
| 500 und mehr | 45,3 | 29,6 | 0,7 | 13,9 | 1,8 | 29,1 | 2,7 | 20,7 | 3,0 | 2,7 | 1,9 | 0,8 | - | 2,1 | 12,3 | 5,0 | 0,7 |
| Insgesamt | 46,5 | 29,9 | 0,7 | 14,9 | 1,8 | 28,7 | 3,0 | 20,3 | 3,0 | 2,5 | 1,8 | 0,8 | - | 2,2 | 11,9 | 4,8 | 0,8 |
| Investitionsgüter produzierendes Gewerbe | | | | | | | | | | | | | | | | | |
| 20 - 49 | 47,1 | 30,3 | 1,2 | 13,9 | 2,9 | 31,0 | 15,7 | 10,3 | 4,4 | 0,5 | 1,2 | 1,1 | 0,0 | 2,7 | 6,1 | 2,9 | 1,5 |
| 50 - 99 | 46,1 | 33,3 | 1,1 | 9,4 | 3,5 | 31,3 | 15,3 | 10,9 | 4,5 | 0,5 | 1,6 | 1,3 | 0,0 | 2,5 | 7,4 | 2,9 | 1,5 |
| 100 - 199 | 46,3 | 36,0 | 1,2 | 6,5 | 3,8 | 31,3 | 14,9 | 11,1 | 4,5 | 0,6 | 1,8 | 1,1 | 0,0 | 2,2 | 7,8 | 3,2 | 1,7 |
| 200 - 499 | 46,7 | 37,1 | 1,2 | 6,2 | 3,5 | 31,9 | 14,7 | 11,3 | 4,5 | 0,8 | 1,6 | 1,0 | 0,0 | 1,7 | 8,6 | 3,4 | 1,6 |
| 500 - 999 | 47,0 | 37,2 | 1,3 | 6,7 | 3,1 | 32,5 | 14,3 | 12,6 | 4,5 | 1,1 | 1,7 | 0,9 | 0,0 | 1,3 | 9,1 | 3,6 | 1,7 |
| 1000 und mehr | 53,2 | 39,2 | 1,1 | 11,5 | 2,4 | 29,1 | 11,9 | 11,7 | 3,7 | 1,8 | 1,7 | 0,7 | 0,0 | 1,3 | 7,5 | 4,2 | 1,0 |
| Insgesamt | 50,7 | 37,8 | 1,1 | 10,1 | 2,8 | 30,1 | 13,0 | 11,6 | 4,0 | 1,4 | 1,7 | 0,8 | 0,0 | 1,5 | 7,8 | 3,8 | 1,2 |

1) Einschl. Heimarbeiterlöhne.

| Beschäftigte von ... bis ... | Prozent | | | | | | | | | | | | | | | | |
|---|---|------------------------|--|---|--|---------------------------|---|---------------------------------------|--|--------------------|-----------------------|------------------------------------|-----------------------------------|--------------------------|--|---------------|---------------------|
| | Materialverbrauch, Einsatz an Handelsware zu Anschaffungskosten, Kosten für Lohnarbeiten | | | | Personalkosten | | | | Kosten für son- stige ind./ handw. Dienst- leistungen | Kosten- steuern | | Mie- ten und Pach- ten | Son- sti- ge Ko- sten | Ab- schrei- bungen | Fremd- kapi- tal- zin- sen | | |
| | ins- ge- samt | Material- verbrauch | darunter Energie- ver- brauch | Ein- satz an Han- dels- ware | Kosten für Lohn- ar- bei- ten | ins- ge- samt 1) | Brutto- lohn- summe (ohne Heim- arbei- ter- löhne) | Brut- to- ge- halt- summe | | Sozialkosten | Ge- setz- liche | | | | | Son- stige | ins- ge- samt |
| Bergbau | | | | | | | | | | | | | | | | | |
| 20 - 49 | 41,1 | 31,0 | 7,2 | 9,5 | 0,6 | 21,3 | 13,0 | 4,0 | 3,8 | 0,5 | 5,9 | 1,5 | . | 2,3 | 10,5 | 7,9 | 2,5 |
| 50 - 99 | 31,3 | 30,8 | 1,9 | 0,1 | 0,3 | 11,7 | 6,3 | 3,1 | 1,9 | 0,3 | 3,1 | 39,6 | . | 1,2 | 3,8 | 3,7 | 0,5 |
| 100 - 499 | 56,4 | 47,8 | 30,7 | 6,1 | 2,5 | 14,9 | 7,6 | 4,2 | 2,4 | 0,7 | 6,3 | 2,3 | . | 5,5 | 6,4 | 4,9 | 0,8 |
| 500 - 999 | 41,4 | 10,2 | 1,7 | 13,4 | 17,9 | 14,7 | 5,4 | 6,0 | 2,2 | 1,1 | 5,4 | 1,4 | . | 0,6 | 17,1 | 7,0 | 0,3 |
| 1000 und mehr | 34,1 | 27,5 | 10,0 | 5,5 | 1,1 | 48,2 | 24,2 | 11,3 | 9,5 | 3,2 | 18,7 | 0,9 | . | 0,6 | 8,9 | 6,7 | 1,2 |
| Insgesamt | 35,4 | 26,9 | 9,9 | 6,1 | 2,5 | 43,3 | 21,6 | 10,4 | 8,4 | 2,9 | 16,8 | 1,9 | . | 0,8 | 9,4 | 6,6 | 1,1 |
| Grundstoff- u. Produktionsgütergewerbe | | | | | | | | | | | | | | | | | |
| 20 - 49 | 48,7 | 40,8 | 3,6 | 6,7 | 1,2 | 22,9 | 12,1 | 6,8 | 3,5 | 0,4 | 3,2 | 1,5 | 0,0 | 2,1 | 8,4 | 4,6 | 1,4 |
| 50 - 99 | 56,3 | 41,7 | 3,4 | 12,5 | 2,1 | 17,6 | 8,9 | 5,6 | 2,7 | 0,4 | 2,9 | 4,7 | 3,6 | 1,5 | 7,1 | 3,6 | 1,1 |
| 100 - 199 | 50,5 | 40,6 | 4,2 | 8,7 | 1,2 | 22,3 | 10,3 | 7,9 | 3,3 | 0,6 | 3,1 | 1,3 | 0,0 | 1,4 | 10,5 | 4,4 | 1,8 |
| 200 - 499 | 50,8 | 40,0 | 4,4 | 9,2 | 1,6 | 23,0 | 10,1 | 8,5 | 3,3 | 1,1 | 3,4 | 2,9 | 1,9 | 1,1 | 10,2 | 4,4 | 1,5 |
| 500 - 999 | 52,2 | 37,8 | 3,8 | 12,9 | 1,5 | 16,5 | 7,1 | 6,0 | 2,3 | 1,2 | 2,4 | 14,1 | 13,5 | 1,1 | 8,8 | 3,1 | 1,1 |
| 1000 und mehr | 53,4 | 35,1 | 4,6 | 16,3 | 2,0 | 21,3 | 8,0 | 8,6 | 2,7 | 2,0 | 3,2 | 6,1 | 5,1 | 0,9 | 9,6 | 4,2 | 1,2 |
| Insgesamt | 52,9 | 36,8 | 4,4 | 14,3 | 1,8 | 20,7 | 8,4 | 8,0 | 2,7 | 1,6 | 3,1 | 6,3 | 5,3 | 1,0 | 9,5 | 4,1 | 1,3 |
| Verbrauchsgüter produzierendes Gewerbe | | | | | | | | | | | | | | | | | |
| 20 - 49 | 46,2 | 37,6 | 1,8 | 4,3 | 4,3 | 31,0 | 16,9 | 9,0 | 4,4 | 0,4 | 1,6 | 1,1 | - | 2,7 | 6,7 | 3,3 | 1,6 |
| 50 - 99 | 49,8 | 38,9 | 1,6 | 6,7 | 4,2 | 28,0 | 14,9 | 8,3 | 4,0 | 0,5 | 1,6 | 1,0 | - | 2,2 | 7,5 | 3,3 | 1,7 |
| 100 - 199 | 50,5 | 40,2 | 1,9 | 5,6 | 4,7 | 28,1 | 14,1 | 7,7 | 3,8 | 0,4 | 1,8 | 0,9 | - | 2,2 | 8,2 | 3,5 | 1,7 |
| 200 - 499 | 52,1 | 41,7 | 2,1 | 5,8 | 4,7 | 26,5 | 14,3 | 7,7 | 3,9 | 0,6 | 1,9 | 0,9 | 0,0 | 1,7 | 8,1 | 3,9 | 1,6 |
| 500 - 999 | 50,6 | 38,5 | 2,5 | 8,6 | 3,5 | 27,2 | 14,4 | 8,0 | 3,9 | 0,8 | 2,2 | 0,9 | - | 1,6 | 9,3 | 4,0 | 1,4 |
| 1000 und mehr | 49,3 | 38,7 | 2,8 | 7,5 | 3,1 | 27,1 | 13,4 | 8,7 | 3,8 | 1,2 | 2,4 | 0,9 | - | 1,4 | 11,2 | 4,7 | 1,4 |
| Insgesamt | 50,1 | 39,5 | 2,2 | 6,5 | 4,1 | 27,3 | 14,4 | 8,1 | 3,9 | 0,7 | 2,0 | 0,9 | 0,0 | 1,9 | 8,8 | 3,9 | 1,5 |
| Nahrungs- u. Genussmittelgewerbe | | | | | | | | | | | | | | | | | |
| 20 - 49 | 67,3 | 58,0 | 2,4 | 8,9 | 0,4 | 15,6 | 8,1 | 4,9 | 2,3 | 0,2 | 1,9 | 2,7 | 1,8 | 1,5 | 5,1 | 3,1 | 1,4 |
| 50 - 99 | 68,3 | 60,1 | 2,0 | 7,8 | 0,4 | 14,2 | 7,2 | 4,6 | 2,1 | 0,2 | 1,7 | 2,8 | 2,1 | 1,7 | 6,3 | 3,0 | 1,2 |
| 100 - 499 | 65,0 | 54,8 | 1,8 | 9,5 | 0,7 | 13,0 | 6,4 | 4,4 | 1,9 | 0,4 | 1,7 | 3,0 | 2,3 | 1,6 | 8,7 | 2,9 | 1,0 |
| 500 - 999 | 60,0 | 46,7 | 1,7 | 13,0 | 0,3 | 13,6 | 6,3 | 4,8 | 1,9 | 0,7 | 1,9 | 4,8 | 3,7 | 1,6 | 10,6 | 3,5 | 0,9 |
| 1000 und mehr | 46,4 | 35,5 | 1,1 | 10,4 | 0,4 | 11,9 | 4,8 | 4,6 | 1,6 | 0,9 | 1,4 | 20,7 | 19,7 | 1,3 | 12,2 | 2,6 | 0,6 |
| Insgesamt | 58,1 | 47,4 | 1,6 | 10,2 | 0,5 | 13,0 | 6,0 | 4,6 | 1,8 | 0,6 | 1,6 | 9,5 | 8,6 | 1,5 | 9,8 | 2,9 | 0,9 |
| Bergbau u. Verarbeitendes Gewerbe insgesamt | | | | | | | | | | | | | | | | | |
| 20 - 49 | 50,0 | 38,0 | 1,9 | 9,3 | 2,7 | 27,5 | 14,4 | 8,6 | 4,0 | 0,4 | 1,8 | 1,4 | 0,3 | 2,4 | 6,5 | 3,4 | 1,5 |
| 50 - 99 | 52,2 | 40,3 | 1,8 | 9,0 | 2,9 | 25,2 | 12,7 | 8,2 | 3,6 | 0,4 | 1,9 | 2,3 | 1,2 | 2,1 | 7,2 | 3,2 | 1,4 |
| 100 - 199 | 51,5 | 41,3 | 2,0 | 7,2 | 3,0 | 25,4 | 12,5 | 8,5 | 3,7 | 0,5 | 2,1 | 1,5 | 0,5 | 2,0 | 8,1 | 3,5 | 1,6 |
| 200 - 499 | 52,0 | 41,8 | 2,2 | 7,2 | 2,9 | 25,5 | 12,2 | 8,9 | 3,6 | 0,7 | 2,0 | 1,6 | 0,7 | 1,6 | 9,0 | 3,6 | 1,5 |
| 500 - 999 | 51,1 | 38,8 | 2,3 | 9,8 | 2,5 | 24,0 | 10,9 | 8,6 | 3,4 | 1,0 | 2,1 | 5,2 | 4,4 | 1,3 | 9,4 | 3,6 | 1,4 |
| 1000 und mehr | 52,1 | 37,4 | 2,4 | 12,5 | 2,2 | 25,9 | 10,6 | 10,1 | 3,4 | 1,8 | 2,5 | 3,8 | 2,9 | 1,2 | 8,7 | 4,2 | 1,0 |
| Insgesamt | 51,8 | 38,7 | 2,3 | 10,6 | 2,4 | 25,6 | 11,4 | 9,4 | 3,5 | 1,3 | 2,3 | 3,2 | 2,3 | 1,4 | 8,6 | 3,8 | 1,2 |

1) Einschl. Heimerbeiterlöhne.

Neue Länder und Berlin-Ost

Tabelleenteil

Zusammenfassende Übersicht
Vergleich neue Länder / früheres Bundesgebiet
Bruttoproduktionswert, Nettoproduktionswert und Nettowertschöpfung zu Faktorkosten 1991
nach Wirtschaftsgruppen
Mill. DM

| Nr. der Systematik 1) | Wirtschaftsgruppe Beschäftigte von ... bis ... | Bruttoproduktionswert 2) | | Nettoproduktionswert 2) | | Nettowertschöpfung zu Faktorkosten | | | |
|-----------------------|--|--------------------------|----------------|-------------------------|----------------|------------------------------------|----------------|---|----------------|
| | | neue Länder | früh. Bundesg. | neue Länder | früh. Bundesg. | insgesamt | | Bruttoeinkommen aus unselbständiger Arbeit 3) | |
| | | | | | | neue Länder | früh. Bundesg. | neue Länder | früh. Bundesg. |
| 21 | Bergbau | 11 689 | 29 784 | 8 928 | 19 229 | 3 529 | 12 309 | 3 749 | 12 884 |
| | Grundstoff- und Produktionsgütergewerbe..... | 25 051 | 502 789 | 8 570 | 237 000 | 1 093 | 117 308 | 7 166 | 104 327 |
| 22 | Mineralölverarbeitung .. | 4 261 | 105 444 | 975 | 37 457 | -93 | 2 424 | 436 | 3 192 |
| 25 | Gew.u.Verarb.v.Steinen u. Erden | 3 003 | 40 259 | 1 783 | 22 997 | 755 | 13 117 | 1 155 | 10 008 |
| 27 | Eisenschaffende Industrie | 4 144 | 48 679 | 1 380 | 21 973 | 59 | 12 844 | 1 046 | 13 182 |
| 28 | NE-Metallerzeugung, NE-Metallhalbzeugwerke . | 1 644 | 27 243 | 206 | 9 720 | -34 | 5 714 | 367 | 5 215 |
| 29 | Giesserei | 310 | 16 477 | 414 | 9 730 | 121 | 6 906 | 590 | 6 383 |
| 3011 | Stabziereien, Kaltwalzwerke | . | 3 499 | . | 1 320 | . | 967 | . | 721 |
| 3015 | Drahtziereien(einschl. H.v. Drahtzeugnissen) | 251 | 7 137 | 93 | 2 854 | 13 | 1 929 | 117 | 1 734 |
| 40 | Chemische Industrie | 8 720 | 200 748 | 3 109 | 105 813 | 309 | 58 451 | 2 681 | 50 818 |
| 53 | Holzbearbeitung | 386 | 9 750 | 116 | 4 258 | 15 | 2 587 | 151 | 2 104 |
| 55 | Zellstoff-,Holzschliff-, Papier- u.Pappeherzeugung | 1 049 | 19 841 | 307 | 9 241 | -69 | 4 584 | 309 | 3 816 |
| 59 | Gummiverarbeitung | 510 | 21 644 | 155 | 10 414 | 13 | 7 058 | 234 | 6 357 |
| | Investitionsgüter produzierendes Gewerbe | 41 334 | 354 512 | 18 365 | 470 241 | 8 949 | 322 348 | 17 529 | 287 491 |
| 3021 | H.v.Gesenk-u.l.Freiformschmiedest.,schw.Presst. | 221 | 8 139 | 96 | 4 297 | 36 | 3 058 | 113 | 2 646 |
| 3025 | Stahlverformg.,ang.Oberfläch.Veredlg.,Hartung . | 357 | 15 621 | 172 | 9 965 | 77 | 7 023 | 193 | 5 712 |
| 31 | Stahl- u. Leichtmetallbau, Schienenfahrzeugbau | 7 423 | 36 709 | 3 558 | 18 441 | 2 031 | 13 410 | 3 074 | 11 797 |
| 32 | Maschinenbau | 14 271 | 219 918 | 6 531 | 118 526 | 2 839 | 81 660 | 6 209 | 74 507 |
| 33 | Strassenfahrzeugbau,rep.v. KFZ usw. | 5 511 | 289 510 | 1 646 | 112 297 | 730 | 75 337 | 1 460 | 67 778 |
| 34 | Schiffbau | 2 604 | 7 875 | 1 463 | 3 277 | 1 239 | 2 459 | 791 | 2 335 |
| 35 | Luft- u. Raumfahrzeugbau | - | 16 380 | - | 9 212 | - | 7 152 | - | 6 402 |
| 36 | Elektrotechnik, rep. v. Hausnaltgeräten | 8 638 | 229 241 | 3 962 | 123 126 | 1 885 | 84 940 | 3 937 | 76 036 |
| 37 | Feinmechanik, Optik,H.v. Uhren | 522 | 24 070 | 96 | 13 984 | -149 | 9 889 | 712 | 8 753 |
| 38 | H.v. EBM-Waren | 1 207 | 68 684 | 530 | 35 606 | 243 | 25 069 | 578 | 20 514 |
| 50 | H.v. Buromaschinen,ADV-Geräten u. -Einr. | 581 | 38 365 | 312 | 20 509 | 19 | 12 351 | 462 | 11 011 |
| | Verbrauchsgüter produzierendes Gewerbe | 10 241 | 273 902 | 4 281 | 136 708 | 1 402 | 88 988 | 5 391 | 74 832 |
| 39 | H.v. Musikinst.,Spielwaren, Füllhaltern usw. | 288 | 9 271 | 138 | 5 351 | 52 | 3 632 | 218 | 2 910 |
| 51 | Feinkeramik | 492 | 5 683 | 249 | 3 956 | 44 | 2 630 | 368 | 2 432 |
| 52 | H.u.Verarb.v. Glas | 888 | 14 672 | 310 | 8 328 | -25 | 5 155 | 442 | 4 342 |
| 54 | Holzverarbeitung | 2 059 | 41 825 | 822 | 21 036 | 391 | 14 522 | 866 | 12 145 |
| 56 | Papier-u. Pappeherarbeitung | 402 | 31 935 | 157 | 15 336 | 34 | 8 438 | 162 | 7 376 |
| 57 | Druckerei, Vervielfältigung | 1 577 | 31 787 | 1 022 | 18 228 | 579 | 12 544 | 700 | 10 734 |
| 58 | H.v. Kunststoffwaren ... | 892 | 51 324 | 327 | 31 411 | 116 | 20 101 | 321 | 16 311 |
| 61 | Ledererzeugung | 165 | 1 270 | -0 | 458 | -48 | 298 | 63 | 235 |
| 62 | Lederverarbeitung | 406 | 7 050 | 147 | 3 014 | 24 | 2 050 | 301 | 1 775 |
| 63 | Textilgewerbe | 1 919 | 40 951 | 624 | 19 214 | 38 | 11 873 | 1 133 | 10 274 |
| 64 | Bekleidungsgerwebe | 1 121 | 28 099 | 465 | 11 354 | 181 | 7 726 | 802 | 6 282 |
| 65 | Rep.v.Gebrauchsgütern (oh.elektrische Geräte) | 31 | 34 | 21 | 22 | 16 | 18 | 14 | 16 |
| | Nahrungs- und Genussmittelgewerbe | 19 020 | 227 804 | 6 937 | 95 471 | 2 092 | 38 981 | 2 793 | 29 590 |
| 68 | Ernährungsgewerbe | 17 057 | 199 640 | 5 247 | 73 415 | 2 129 | 36 654 | 2 707 | 28 195 |
| 69 | Tabakverarbeitung | 1 964 | 28 164 | 1 690 | 22 056 | -37 | 2 326 | 86 | 1 395 |
| | Bergbau und Verarbeiten des Gewerbe insgesamt | 107 334 | 1 398 791 | 47 082 | 958 650 | 17 065 | 579 934 | 36 627 | 509 124 |

1) Systematik der Wirtschaftszweige, Fassung für die Statistik im Produzierenden Gewerbe (Sypro). - 2) Ohne Umsatzsteuer.
3) Kann grosser sein als die Nettowertschöpfung zu Faktorkosten, ist jedoch im allgemeinen kleiner.

2 Entstehung der Bruttowertschöpfung
Entstehung der Nettowert
Neue Länder und
1 000

| Lfd. Nr. | Beschäftigte von ... bis ... | Bruttoproduk- tionswert 1) | Vorleistungen Insgesamt 1) | Bruttowert- schöpfung 1) | Verbrauch- steuern | Bruttowert- schöpfung ohne sämtliche auf den Erzeugnissen lastenden Steuern | | Sonstige indirekte Steuern 1) |
|-------------|---------------------------------|-------------------------------|-------------------------------|-----------------------------|-----------------------|--|---|-------------------------------------|
| | | | | | | Sp.3 ,/, Sp.4 | Sp.5 | |
| | | 1 | 2 | Sp.1 ,/, Sp.2 3 | 4 | | 5 | 6 |
| 1 | Insgesamt | 221 124 | 162 258 | 58 866 | - | | 3021 H.v.Gesenk-u.leichten 58 866 | 461 |
| 2 | Insgesamt | 356 754 | 244 793 | 111 962 | - | | 3025 Stahlverformung,ang., 111 962 | 1 510 |
| 3 | Insgesamt | 2 500 174 | 1 720 379 | 779 795 | - | | 3111 H.v.Stahl-u. 779 795 | 7 641 |
| 4 | Insgesamt | 1 833 582 | 1 231 281 | 602 300 | - | | 3151 Kessel-u. 602 300 | . |
| 5 | Insgesamt | 2 443 151 | 1 702 242 | 740 909 | - | | 740 909 | 9 407 |
| 6 | Insgesamt | 7 423 485 | 5 031 920 | 2 391 565 | - | | 31 Stahl-u.Leichtmetallbau, 2 391 565 | . |
| 7 | Insgesamt | 2 332 594 | 1 744 403 | 588 191 | - | | 3210 H.v.landwirtschaftlichen 588 191 | 7 513 |
| 8 | Insgesamt | 1 745 242 | 1 174 461 | 570 781 | - | | 3220 H.v. 570 781 | 4 163 |
| 9 | Insgesamt | 680 576 | 621 486 | 59 091 | - | | 3230 H.v.Textil-u. 59 091 | . |
| 10 | Insgesamt | 1 361 412 | 874 685 | 486 727 | - | | 3240 H.v.Maschinen f.d.Nahrungs- 486 727 | 5 817 |
| 11 | Insgesamt | 2 612 810 | 1 850 945 | 761 865 | - | | 3256 H.v.Hütten-u. 761 865 | 5 698 |
| 12 | Insgesamt | 600 495 | 489 389 | 111 106 | - | | 3257 H.v.Bau-,Baustoff- 111 106 | . |
| 13 | Insgesamt | 622 056 | 483 466 | 138 590 | - | | 3260 H.v.Zahnradern, 138 590 | . |
| 14 | Insgesamt | 904 669 | 719 326 | 185 343 | . | | 3270 H.v.Maschinen f.weitere . | . |
| 15 | Insgesamt | 3 409 680 | 2 311 362 | 1 098 317 | - | | 3280 Sonstiger 1 098 317 | 10 706 |
| 16 | Insgesamt | 14 269 534 | 10 269 523 | 4 000 012 | . | | 3280 Sonstiger . | 32 |
| 17 | Insgesamt | 1 614 108 | 1 653 898 | -39 790 | . | | 3311 H.v.Kraftwagen . | . |
| 18 | Insgesamt | 1 267 195 | 828 400 | 438 795 | - | | 3314 H.v.Teilen f. 438 795 | 2 422 |
| 19 | Insgesamt | 353 403 | 258 985 | 94 418 | - | | 3316 H.v.Karosserien,Aufbauten, 94 418 | 1 408 |
| 20 | Insgesamt | 67 938 | 48 570 | 19 368 | - | | 3380 Sonstiger 19 368 | 100 |
| 21 | Insgesamt | 2 098 753 | 1 598 531 | 500 222 | - | | 3390 Rep.v.Kraftfahrzeugen, 500 222 | 11 059 |
| 22 | Insgesamt | 5 510 700 | 4 477 293 | 1 033 407 | . | | 33 Straßenfahrzeugbau, . | . |

1) Ohne Umsatzsteuer.- 2) Kann größer sein als die Nettowertschöpfung zu Faktorkosten, ist jedoch im allgemeinen kleiner.

zu Faktorkosten und zu Marktpreisen,
 schöpfung zu Faktorkosten 1991
 Berlin - Ost
 DM

| Subventionen | Sonstige indirekte Steuern 1) abzüglich Subventionen | Bruttowert- schöpfung zu Faktorkosten | Abschreibungen | Nettowertschöpfung zu Faktorkosten | | Indirekte Steuern abzüglich Subventionen | Bruttowert- schöpfung zu Marktpreisen | Lfd. Nr. |
|---|--|--|----------------|---------------------------------------|---|---|--|-------------|
| | | | | insgesamt | Bruttoeinkommen aus unselbstän- diger Arbeit 2) | | | |
| 7 | Sp.6 ././ Sp.7 8 | Sp.5 ././ Sp.8 9 | 10 | Sp.9 ././ Sp.10 11 | 12 | 13 | Sp.9 + Sp.13 14 | |
| Freiformschmiedest., Schw. Preßst. | | | | | | | | |
| - | 461 | 58 404 | 22 545 | 35 860 | 113 107 | 7 914 | 66 318 | 1 |
| Oberflächenveredlung, Hartung | | | | | | | | |
| 6 770 | -5 260 | 117 222 | 40 458 | 76 764 | 192 715 | 7 448 | 124 669 | 2 |
| Leichtmetallkonstrukt. (oh. Grubenausbau-) | | | | | | | | |
| 199 | 7 442 | 772 353 | 131 123 | 641 230 | 1 920 283 | 78 902 | 851 255 | 3 |
| Behälterbau | | | | | | | | |
| . | 1 289 | 601 012 | 68 366 | 532 645 | 554 333 | 120 905 | 721 917 | 4 |
| Waggonbau | | | | | | | | |
| - | 9 407 | 731 503 | 97 382 | 634 121 | 425 859 | -77 475 | 654 028 | 5 |
| Schienenfahrzeugbau | | | | | | | | |
| . | 22 670 | 2 368 895 | 338 070 | 2 030 825 | 3 073 556 | 165 899 | 2 534 794 | 6 |
| Maschinen, Ackerschleppern | | | | | | | | |
| 133 | 7 320 | 580 871 | 113 007 | 467 864 | 736 697 | -28 243 | 552 627 | 7 |
| Metallbearbeitungsmaschinen u.a. | | | | | | | | |
| 1 634 | 2 529 | 568 252 | 202 206 | 366 046 | 912 891 | 7 793 | 576 046 | 8 |
| Nahmaschinen | | | | | | | | |
| . | -1 992 | 61 083 | 78 589 | -17 506 | 347 326 | -37 191 | 23 893 | 9 |
| u. Genußmittelindustrie usw. | | | | | | | | |
| 69 | 5 749 | 480 979 | 82 608 | 398 371 | 585 543 | 26 564 | 507 542 | 10 |
| Walzwerkseinrichtungen usw. (oh. Baumasch.) | | | | | | | | |
| 177 | 5 520 | 756 345 | 157 296 | 599 049 | 1 014 761 | 63 666 | 820 010 | 11 |
| u.a. Maschinen | | | | | | | | |
| . | 1 241 | 109 865 | 46 799 | 63 066 | 270 105 | 2 719 | 112 584 | 12 |
| Getrieben, Lagern u.ä. | | | | | | | | |
| . | 2 062 | 136 528 | 87 587 | 48 941 | 351 879 | 28 345 | 164 873 | 13 |
| bestimmte Wirtschaftszweige | | | | | | | | |
| . | . | 182 594 | 103 046 | 79 549 | 436 559 | -20 233 | 162 361 | 14 |
| Maschinenbau | | | | | | | | |
| 9 022 | 1 685 | 1 096 633 | 263 617 | 833 016 | 1 552 866 | 92 760 | 1 189 393 | 15 |
| Maschinenbau | | | | | | | | |
| . | . | 3 973 149 | 1 134 755 | 2 838 395 | 6 208 628 | 136 180 | 4 109 329 | 16 |
| u.-motoren | | | | | | | | |
| . | . | -43 997 | 117 152 | -161 149 | 380 188 | 33 031 | -10 966 | 17 |
| Kraftwagen u.-motoren | | | | | | | | |
| 14 | 2 408 | 436 387 | 84 308 | 352 079 | 391 497 | 34 069 | 470 456 | 18 |
| Anhängern f. Kraftwagen | | | | | | | | |
| - | 1 408 | 93 010 | 16 731 | 76 279 | 140 907 | 10 107 | 103 117 | 19 |
| Straßenfahrzeugbau | | | | | | | | |
| - | 100 | 19 268 | 2 420 | 16 848 | 24 694 | -3 214 | 16 053 | 20 |
| Fahrrädern, Lackierung | | | | | | | | |
| 19 | 11 040 | 489 182 | 56 472 | 432 710 | 471 357 | 67 201 | 556 383 | 21 |
| Rep.v. Kraftfahrzeugen usw. | | | | | | | | |
| . | . | 1 014 081 | 284 211 | 729 870 | 1 460 011 | 143 492 | 1 157 573 | 22 |

2 Entstehung der Bruttowertschöpfung
Entstehung der Nettowert
Neue Länder und
1 000

| Lfd. Nr. | Beschäftigte von ... bis ... | Bruttoproduk- tionswert 1) | Vorleistungen Insgesamt 1) | Bruttowert- schöpfung 1) | | Verbrauch- steuern | Bruttowert- schöpfung ohne sämtliche auf den Erzeugnissen lastenden Steuern | | Sonstige indirekte Steuern 1) |
|-------------|---------------------------------|-------------------------------|-------------------------------|-----------------------------|-------|-----------------------|--|--------------------------------|-------------------------------------|
| | | | | Sp.1 ./. | Sp.2 | | Sp.3 ./. | Sp.4 | |
| | | 1 | 2 | 3 | 4 | 5 | 6 | 7 | 8 |
| 23 | Insgesamt | 2 603 718 | 1 315 012 | 1 288 706 | - | 1 288 706 | 13 068 | 34 | |
| 24 | Insgesamt | 95 003 | 72 777 | 22 226 | - | 22 226 | 488 | 3610 H.v.Batterien, | |
| 25 | Insgesamt | 3 885 525 | 2 855 434 | 1 030 092 | - | 1 030 092 | . | 3620 H.v.Geräten der Elektriz. | |
| 26 | Insgesamt | 226 101 | 208 087 | 18 014 | 3 612 | 14 402 | 681 | 3640 H.v.elektrischen | |
| 27 | Insgesamt | 418 694 | 425 137 | -6 443 | - | -6 443 | . | 3650 H.v. | |
| 28 | Insgesamt | 1 886 000 | 1 316 789 | 569 210 | - | 569 210 | 4 392 | 3660 H.v.Zählern,Fernmelde-, | |
| 29 | Insgesamt | 533 368 | 426 452 | 106 916 | - | 106 916 | 1 652 | 3670 H.v.Rundfunk-,Fernseh-u. | |
| 30 | Insgesamt | 245 473 | 151 051 | 94 421 | - | 94 421 | 1 716 | 3680 Rep.v.elektrischen | |
| 31 | Insgesamt | 1 347 802 | 690 152 | 657 650 | - | 657 650 | 6 041 | 3690 Mont.v.elektrotechn. | |
| 32 | Insgesamt | 8 637 966 | 6 145 880 | 2 492 086 | 3 612 | 2 488 474 | 27 653 | 36 Elektrotechnik,Rep. | |
| 33 | Insgesamt | 105 020 | 65 762 | 39 258 | - | 39 258 | 182 | 3751 Feinmechanik(oh.H.v. | |
| 34 | Insgesamt | 110 880 | 83 142 | 27 738 | - | 27 738 | 520 | 3760 H.v.medizin-u. | |
| 35 | Insgesamt | 521 611 | 616 160 | -94 548 | - | -94 548 | 7 105 | 37 Feinmechanik, | |
| 36 | Insgesamt | 273 825 | 193 867 | 79 957 | - | 79 957 | . | 3830 H.v.Heiz-u. | |
| 37 | Insgesamt | 236 275 | 161 884 | 74 391 | - | 74 391 | 963 | 3842 H.v.Stahlblechwaren | |
| 38 | Insgesamt | 75 424 | 61 250 | 14 175 | - | 14 175 | 188 | 3844 H.v.NE-Metallblechwaren | |
| 39 | Insgesamt | 67 057 | 48 176 | 18 881 | - | 18 881 | 216 | 3847 H.v.Mobeln | |
| 40 | Insgesamt | 116 857 | 69 517 | 47 340 | - | 47 340 | . | 3850 H.v.Schlossern, | |
| 41 | Insgesamt | 38 136 | 29 093 | 9 043 | - | 9 043 | 94 | 3871 H.v.Schneidwaren, | |
| 42 | Insgesamt | 162 074 | 116 941 | 45 133 | - | 45 133 | 453 | 3882 H.v.sonst.Metallwaren | |
| 43 | Insgesamt | 109 483 | 80 828 | 28 655 | - | 28 655 | 555 | 3889 H.v.Metallkurzwaren, | |
| 44 | Insgesamt | 1 206 613 | 844 566 | 362 047 | - | 362 047 | 4 098 | 38 H.v.Eisen-,Blech- | |

1) Ohne Umsatzsteuer.- 2) Kann größer sein als die Nettowertschöpfung zu Faktorkosten, ist jedoch im allgemeinen kleiner.

zu Faktorkosten und zu Marktpreisen,
 schöpfung zu Faktorkosten 1991
 Berlin - Ost
 DM

| Subventionen | Sonstige indirekte Steuern 1) abzüglich Subventionen | | Bruttowertschöpfung zu Faktorkosten | Abschreibungen | Nettowertschöpfung zu Faktorkosten | | Indirekte Steuern abzüglich Subventionen | Bruttowertschöpfung zu Marktpreisen | Lfd. Nr. |
|-------------------------------------|--|-----------|-------------------------------------|----------------|------------------------------------|----------|--|-------------------------------------|----------|
| | Sp.6 | Sp.7 | | | Sp.9 | Sp.10 | | | |
| 7 | 8 | 9 | 10 | 11 | 12 | 13 | 14 | | |
| Schiffbau | | | | | | | | | |
| 44 806 | -31 738 | 1 320 444 | 81 396 | 1 239 048 | 791 228 | -122 933 | 1 197 511 | 23 | |
| Akkumulatoren | | | | | | | | | |
| - | 488 | 21 738 | 15 679 | 6 059 | 36 921 | 5 175 | 26 913 | 24 | |
| erzeugung,-verteilung u.a. | | | | | | | | | |
| . | 8 885 | 1 021 207 | 226 368 | 794 839 | 1 631 503 | 133 682 | 1 154 889 | 25 | |
| Leuchten u.Lampen | | | | | | | | | |
| 185 | 497 | 13 905 | 25 387 | -11 481 | 147 116 | 1 647 | 15 552 | 26 | |
| Elektrohaushaltsgeräten | | | | | | | | | |
| . | 944 | -7 387 | 51 743 | -59 130 | 205 741 | -10 081 | -17 467 | 27 | |
| Meß-u.Regelgeräten usw. | | | | | | | | | |
| 10 855 | -6 463 | 575 674 | 164 979 | 410 695 | 1 020 289 | 58 157 | 633 831 | 28 | |
| phonotechnischen Geräten | | | | | | | | | |
| 563 | 1 089 | 105 827 | 52 279 | 53 548 | 344 357 | 13 080 | 118 907 | 29 | |
| Geräten f.d.Haushalt | | | | | | | | | |
| - | 1 716 | 92 706 | 5 040 | 87 666 | 93 109 | 15 121 | 107 827 | 30 | |
| Erzeugnissen(oh.Bauinstallation) | | | | | | | | | |
| 153 | 5 888 | 651 762 | 49 231 | 602 471 | 458 186 | 109 359 | 761 121 | 31 | |
| v.Haushaltsgeräten | | | | | | | | | |
| 14 610 | 13 043 | 2 475 431 | 590 765 | 1 884 666 | 3 937 222 | 326 141 | 2 801 572 | 32 | |
| medizinmech.u.ä.Erzeugnissen) | | | | | | | | | |
| 166 | 17 | 39 242 | 7 478 | 31 764 | 48 912 | 3 945 | 43 187 | 33 | |
| orthopädiemechanischen Erzeugnissen | | | | | | | | | |
| 292 | 228 | 27 510 | 12 314 | 15 197 | 66 449 | 1 181 | 28 691 | 34 | |
| Optik,H.v.Uhren | | | | | | | | | |
| 12 692 | -5 587 | -88 961 | 60 117 | -149 078 | 711 601 | -8 357 | -97 318 | 35 | |
| Kochgeräten | | | | | | | | | |
| . | 664 | 79 293 | 21 754 | 57 539 | 96 342 | 11 940 | 91 233 | 36 | |
| (oh.Mobel) | | | | | | | | | |
| 122 | 840 | 73 551 | 14 090 | 59 461 | 85 606 | 11 580 | 85 131 | 37 | |
| (oh.Mobel) | | | | | | | | | |
| - | 188 | 13 986 | 5 835 | 8 152 | 33 231 | 2 751 | 16 797 | 38 | |
| aus Metall | | | | | | | | | |
| - | 216 | 18 665 | 6 080 | 12 585 | 30 603 | 1 222 | 19 887 | 39 | |
| Beschlägen | | | | | | | | | |
| . | 74 | 47 266 | 11 153 | 36 114 | 53 714 | 6 199 | 53 465 | 40 | |
| Bestecken | | | | | | | | | |
| - | 94 | 8 949 | 5 925 | 3 024 | 27 705 | -339 | 8 610 | 41 | |
| (oh.-kurzwaren) | | | | | | | | | |
| 551 | -99 | 45 232 | 11 844 | 33 389 | 76 345 | 7 549 | 52 782 | 42 | |
| leichten Preß-,Zieh-u.Stanzteilen | | | | | | | | | |
| - | 555 | 28 100 | 19 662 | 8 438 | 83 959 | 5 475 | 33 575 | 43 | |
| u.Metallwaren | | | | | | | | | |
| 1 822 | 2 275 | 359 772 | 117 196 | 242 576 | 578 118 | 48 300 | 408 072 | 44 | |

2 Entstehung der Bruttowertschöpfung
Entstehung der Nettowert
Neue Länder und
1 000

| Lfd. Nr. | Beschäftigte von ... bis ... | Bruttoproduk- tionswert 1) | Vorleistungen Insgesamt 1) | Bruttowert- schöpfung 1) | Verbrauch- steuern | Bruttowert- schöpfung ohne sämtliche auf den Erzeugnissen lastenden Steuern | Sonstige indirekte Steuern 1) |
|-------------|---------------------------------|-------------------------------|-------------------------------|-----------------------------|-----------------------|--|-------------------------------------|
| | | | | | | | |
| 45 | Insgesamt | 580 652 | 412 148 | 168 504 | - | 168 504 | 1 943 |
| | | | | | | | 50 H.v.Buromaschinen, |
| 46 | Insgesamt | 41 332 158 | 29 519 553 | 11 812 605 | 3 618 | 11 808 987 | 145 122 |
| | | | | | | | Investitionsgüter |
| 1 | Insgesamt | 11 688 692 | 5 982 433 | 5 706 259 | . | . | Berg |
| 2 | Insgesamt | 25 050 968 | 21 494 389 | 3 556 579 | 173 428 | 3 383 150 | Grundstoff-u. |
| 3 | Insgesamt | 10 240 633 | 7 750 956 | 2 489 677 | . | . | Verbrauchsgüter |
| 4 | Insgesamt | 19 020 347 | 13 831 065 | 5 189 281 | 2 285 656 | 2 903 625 | Nahrungs-u. |
| 5 | Insgesamt | 107 332 797 | 78 578 396 | 28 754 401 | 2 524 850 | 26 229 551 | Bergbau u.Verarbeitendes |

1) Ohne Umsatzsteuer.- 2) Kann größer sein als die Nettowertschöpfung zu Faktorkosten, ist jedoch im allgemeinen kleiner.

zu Faktorkosten und zu Marktpreisen,
 schöpfung zu Faktorkosten 1991
 Berlin - Ost
 DM

| Subventionen | Sonstige indirekte Steuern 1) abzüglich Subventionen | Bruttowert- schöpfung zu Faktorkosten | Abschreibungen | Nettowertschöpfung zu Faktorkosten | | Indirekte Steuern abzüglich Subventionen | Bruttowert- schöpfung zu Marktpreisen | Lfd. Nr. |
|------------------------------|--|--|----------------|---------------------------------------|---|---|--|-------------|
| | | | | insgesamt | Bruttoeinkommen aus unselbstän- diger Arbeit 2) | | | |
| 7 | Sp.6 ./ Sp.7 8 | Sp.5 ./ Sp.8 9 | 10 | Sp.9 ./ Sp.10 11 | 12 | 13 | Sp.9 + Sp.13 14 | |
| ADV-Geräten u.-Einrichtungen | | | | | | | | |
| - | 1 943 | 166 560 | 147 063 | 19 498 | 461 742 | -840 | 165 721 | 45 |
| produzierendes Gewerbe | | | | | | | | |
| 101 133 | 43 930 | 11 764 997 | 2 816 574 | 8 948 423 | 17 527 927 | 703 244 | 12 468 241 | 46 |
| bau | | | | | | | | |
| . | . | 5 655 370 | 2 126 835 | 3 528 535 | 3 748 945 | 860 006 | 6 515 376 | 1 |
| Produktionsgutergewerbe | | | | | | | | |
| 7 708 | 76 217 | 3 306 933 | 2 213 445 | 1 093 488 | 7 165 732 | 585 521 | 3 892 454 | 2 |
| produzierendes Gewerbe | | | | | | | | |
| . | . | 2 481 681 | 1 080 154 | 1 401 527 | 5 390 987 | 210 878 | 2 692 559 | 3 |
| Genußmittelgewerbe | | | | | | | | |
| 225 474 | -135 863 | 3 039 488 | 947 672 | 2 091 815 | 2 792 571 | 2 546 575 | 5 586 062 | 4 |
| Gewerbe insgesamt | | | | | | | | |
| 407 203 | -18 918 | 26 248 469 | 9 184 681 | 17 063 788 | 36 626 163 | 4 906 224 | 31 154 693 | 5 |

3 Bruttoproduktionswert, Nettoprodukt
Neue Länder

| Lfd. Nr. | Beschäftigte von ... bis ... | Unternehmen | Bruttoproduktionswert 1) | | Materialverbrauch, Einsatz an Handelsware zu Anschaffungskosten, Kosten für Lohnarbeiten 1) |
|----------|------------------------------|-------------|--------------------------|---------------------|---|
| | | | insgesamt | je Beschäftigten 2) | |
| | | | Anzahl | 1 000 DM | |
| | | 1 | 2 | 3 | 4 |
| 1 | Insgesamt | 9 | 221 124 | 51 520 | 3021 H.v. Gesenk- u. leichten 125 490 |
| 2 | Insgesamt | 53 | 356 754 | 42 802 | 3025 Stahlverformung, ang., 184 609 |
| 3 | Insgesamt | 184 | 2 500 174 | 46 132 | 3111 H.v. Stahl- u. 1 222 133 |
| 4 | Insgesamt | 63 | 1 833 582 | 99 627 | 3151 Kessel- u. 920 672 |
| 5 | Insgesamt | 13 | 2 443 151 | 163 871 | 3174 1 460 304 |
| 6 | Insgesamt | 265 | 7 423 485 | 78 145 | 31 Stahl- u. Leichtmetallbau, 3 865 623 |
| 7 | Insgesamt | 140 | 2 332 594 | 70 518 | 3210 H.v. landwirtschaftlichen 1 435 877 |
| 8 | Insgesamt | 107 | 1 745 242 | 47 291 | 3220 H.v. 870 803 |
| 9 | Insgesamt | 39 | 680 576 | 45 254 | 3230 H.v. Textil- u. 485 139 |
| 10 | Insgesamt | 78 | 1 361 412 | 61 374 | 3240 H.v. Maschinen f.d. Nahrungs- 645 152 |
| 11 | Insgesamt | 98 | 2 612 810 | 59 529 | 3256 H.v. Hütten- u. 1 378 266 |
| 12 | Insgesamt | 41 | 600 495 | 51 151 | 3257 H.v. Bau-, Baustoff- 358 421 |
| 13 | Insgesamt | 33 | 622 056 | 38 447 | 3260 H.v. Zahnradern, 316 183 |
| 14 | Insgesamt | 51 | 904 669 | 57 494 | 3270 H.v. Maschinen f. weitere 484 987 |
| 15 | Insgesamt | 250 | 3 409 680 | 52 362 | 3280 Sonstiger 1 765 174 |
| 16 | Insgesamt | 837 | 14 269 534 | 54 911 | 32 7 740 003 |
| 17 | Insgesamt | 16 | 1 614 108 | 78 320 | 3311 H.v. Kraftwagen 1 448 492 |
| 18 | Insgesamt | 55 | 1 267 195 | 76 081 | 3314 H.v. Teilen f. 638 434 |
| 19 | Insgesamt | 35 | 353 403 | 59 786 | 3316 H.v. Karosserien, Aufbauten, 221 746 |
| 20 | Insgesamt | 5 | 67 938 | 52 020 | 3380 Sonstiger 37 178 |
| 21 | Insgesamt | 246 | 2 098 753 | 114 352 | 3390 Rep.v. Kraftfahrzeugen, 1 447 136 |
| 22 | Insgesamt | 368 | 5 510 700 | 85 325 | 33 Straßenfahrzeugbau, 3 865 013 |

1) Ohne Umsatzsteuer.- 2) Ohne Heimarbeiter.

tionswert, Bruttowertschöpfung 1991
und Berlin - Ost

| Nettoproduktionswert 1) | | | Sonstige Vorleistungen 1) | Bruttowertschöpfung 1) | | | Lfd. Nr. | |
|---|---------------------|--------------------------------------|---------------------------|-----------------------------|---------------------|--------------------------------------|----------|----|
| insgesamt Sp.2 ./.. Sp.4 | je Beschäftigten 2) | Anteil am Brutto- produktionswert | | insgesamt Sp.5 ./.. Sp.8 | je Beschäftigten 2) | Anteil am Brutto- produktionswert | | |
| DM 5 | DM 6 | % 7 | 1 000 DM 8 | DM 9 | DM 10 | % 11 | | |
| Freiformschmiedest., Schw. Preßst. | 95 634 | 22 282 | 43,2 | 36 769 | 58 866 | 13 715 | 26,6 | 1 |
| Oberflächenveredlung, Härtung | 172 146 | 20 653 | 48,3 | 60 184 | 111 962 | 13 433 | 31,4 | 2 |
| Leichtmetallkonstrukt. (oh. Grubenausbau-) | 1 278 041 | 23 582 | 51,1 | 498 246 | 779 735 | 14 388 | 31,2 | 3 |
| Behälterbau | 912 910 | 49 603 | 49,8 | 310 609 | 602 300 | 32 726 | 32,8 | 4 |
| Waggonbau | 982 847 | 65 923 | 40,2 | 241 938 | 740 909 | 49 695 | 30,3 | 5 |
| Schienenfahrzeugbau | 3 557 862 | 37 453 | 47,9 | 1 166 297 | 2 391 565 | 25 175 | 32,2 | 6 |
| Maschinen, Ackerschleppern | 896 716 | 27 109 | 38,4 | 308 526 | 588 191 | 17 782 | 25,2 | 7 |
| Metallbearbeitungsmaschinen u.ä. | 874 439 | 23 695 | 50,1 | 303 658 | 570 781 | 15 467 | 32,7 | 8 |
| Nähmaschinen | 195 437 | 12 995 | 28,7 | 136 346 | 59 091 | 3 929 | 8,7 | 9 |
| u. Genußmittelindustrie usw. | 716 261 | 32 290 | 52,6 | 229 533 | 486 727 | 21 942 | 35,8 | 10 |
| Walzwerkseinrichtungen usw. (oh. Baumasch.) | 1 234 544 | 28 127 | 47,2 | 472 679 | 761 865 | 17 358 | 29,2 | 11 |
| u.ä. Maschinen | 242 075 | 20 620 | 40,3 | 130 969 | 111 106 | 9 464 | 18,5 | 12 |
| Getrieben, Lagern u.ä. | 305 872 | 18 905 | 49,2 | 167 282 | 138 590 | 8 566 | 22,3 | 13 |
| bestimmte Wirtschaftszweige | 419 681 | 26 672 | 46,4 | 234 339 | 185 343 | 11 779 | 20,5 | 14 |
| Maschinenbau | 1 644 505 | 25 255 | 48,2 | 546 188 | 1 098 317 | 16 867 | 32,2 | 15 |
| Maschinenbau | 6 529 531 | 25 127 | 45,8 | 2 529 520 | 4 000 012 | 15 393 | 28,0 | 16 |
| u.-motoren | 165 616 | 8 036 | 10,3 | 205 407 | -39 790 | -1 931 | -2,5 | 17 |
| Kraftwagen u.-motoren | 628 761 | 37 750 | 49,6 | 189 966 | 438 795 | 26 345 | 34,6 | 18 |
| Anhängern f. Kraftwagen | 131 657 | 22 273 | 37,3 | 37 239 | 94 418 | 15 973 | 26,7 | 19 |
| Straßenfahrzeugbau | 30 760 | 23 553 | 45,3 | 11 392 | 19 368 | 14 830 | 28,5 | 20 |
| Fahrrädern, Lackierung | 651 617 | 35 504 | 31,0 | 151 395 | 500 222 | 27 255 | 23,8 | 21 |
| Rep.v. Kraftfahrzeugen usw. | 1 645 687 | 25 481 | 29,9 | 612 280 | 1 033 407 | 16 001 | 18,8 | 22 |

3 Bruttoproduktionswert, Nettoprodukt
Neue Länder

| Lfd. Nr. | Beschäftigte von ... bis ... | Unternehmen | Bruttoproduktionswert 1) | | Materialverbrauch, Einsatz an Handelsware zu Anschaffungskosten, Kosten für Lohnarbeiten 1) |
|----------|------------------------------|-------------|--------------------------|---------------------|---|
| | | | insgesamt | je Beschäftigten 2) | |
| | | | Anzahl | 1 000 DM | |
| | | 1 | 2 | 3 | 4 |
| | | | | | 34 |
| 23 | Insgesamt | 21 | 2 603 718 | 78 473 | 1 140 857 |
| 24 | Insgesamt | 5 | 95 003 | 63 462 | 3610 H.v.Batterien, 51 821 |
| 25 | Insgesamt | 136 | 3 885 525 | 55 358 | 3620 H.v.Geräten der Elektriz. 2 200 237 |
| 26 | Insgesamt | 36 | 226 101 | 35 376 | 3640 H.v.elektrischen 153 961 |
| 27 | Insgesamt | 18 | 418 694 | 37 068 | 3650 H.v. 332 793 |
| 28 | Insgesamt | 88 | 1 886 000 | 39 290 | 3660 H.v.Zählern,Fernmelde-, 952 202 |
| 29 | Insgesamt | 30 | 533 368 | 36 550 | 3670 H.v.Rundfunk-,Fernseh-u. 310 787 |
| 30 | Insgesamt | 34 | 245 473 | 70 234 | 3680 Rep.v.elektrischen 116 529 |
| 31 | Insgesamt | 99 | 1 347 802 | 77 228 | 3690 Mont.v.elektrotechn. 558 021 |
| 32 | Insgesamt | 446 | 8 637 966 | 49 955 | 36 Elektrotechnik,Rep. 4 676 349 |
| 33 | Insgesamt | 18 | 105 020 | 45 800 | 3751 Feinmechanik(oh.H.v. 48 217 |
| 34 | Insgesamt | 17 | 110 880 | 27 831 | 3760 H.v.medizin-u. 52 793 |
| 35 | Insgesamt | 52 | 521 511 | 13 054 | 37 Feinmechanik, 425 151 |
| 36 | Insgesamt | 14 | 273 825 | 68 465 | 3830 H.v.Heiz-u. 152 229 |
| 37 | Insgesamt | 40 | 236 275 | 66 289 | 3842 H.v.Stahlblechwaren 134 423 |
| 38 | Insgesamt | 14 | 75 424 | 49 029 | 3844 H.v.NE-Metallblechwaren 52 253 |
| 39 | Insgesamt | 13 | 67 057 | 40 446 | 3847 H.v.Möbeln 37 468 |
| 40 | Insgesamt | 22 | 116 857 | 41 879 | 3850 H.v.Schlossern, 57 395 |
| 41 | Insgesamt | 5 | 38 136 | 33 778 | 3871 H.v.Schneidwaren, 22 763 |
| 42 | Insgesamt | 49 | 162 074 | 41 063 | 3882 H.v.sonst.Metallwaren 94 727 |
| 43 | Insgesamt | 25 | 109 483 | 25 531 | 3889 H.v.Metallkurzwaren, 63 611 |
| 44 | Insgesamt | 203 | 1 206 613 | 44 399 | 38 H.v.Eisen-,Blech- 677 084 |

1) Ohne Umsatzsteuer.- 2) Ohne Heimarbeit.

Bruttowertschöpfung 1991
und Berlin - Ost

| Nettoproduktionswert 1) | | | Sonstige Vorleistungen 1) | Bruttowertschöpfung 1) | | | Lfd. Nr. |
|-------------------------------------|--------------------------|--------------------------------------|------------------------------|-----------------------------|--------------------------|--------------------------------------|-------------|
| insgesamt Sp.2 ./.. Sp.4 | je Beschäf- tigten 2) | Anteil am Brutto- produktionswert | | insgesamt Sp.5 ./.. Sp.8 | je Beschäf- tigten 2) | Anteil am Brutto- produktionswert | |
| DM 5 | DM 6 | % 7 | | DM 9 | DM 10 | % 11 | |
| Schiffbau | | | | | | | |
| 1 462 861 | 44 089 | 56,2 | 174 155 | 1 288 706 | 38 840 | 49,5 | 23 |
| Akkumulatoren | | | | | | | |
| 43 182 | 28 846 | 45,5 | 20 956 | 22 226 | 14 847 | 23,4 | 24 |
| erzeugung,-verteilung u.ä. | | | | | | | |
| 1 685 288 | 24 011 | 43,4 | 655 197 | 1 030 092 | 14 676 | 26,5 | 25 |
| Leuchten u.Lampen | | | | | | | |
| 72 140 | 11 287 | 31,9 | 54 126 | 18 014 | 2 819 | 8,0 | 26 |
| Elektrohaushaltsgeräten | | | | | | | |
| 85 901 | 7 605 | 20,5 | 92 344 | -6 443 | -570 | -1,5 | 27 |
| Meß-u.Regelgeräten usw. | | | | | | | |
| 933 798 | 19 453 | 49,5 | 364 588 | 569 210 | 11 858 | 30,2 | 28 |
| phonotechnischen Geräten | | | | | | | |
| 222 581 | 15 253 | 41,7 | 115 666 | 106 916 | 7 327 | 20,0 | 29 |
| Geräten f.d.Haushalt | | | | | | | |
| 128 944 | 36 893 | 52,5 | 34 523 | 94 421 | 27 016 | 38,5 | 30 |
| Erzeugnissen(oh.Bauinstallation) | | | | | | | |
| 789 781 | 45 254 | 58,6 | 132 131 | 657 650 | 37 683 | 48,8 | 31 |
| v.Haushaltsgeräten | | | | | | | |
| 3 961 617 | 22 911 | 45,9 | 1 469 531 | 2 492 086 | 14 412 | 28,9 | 32 |
| medizinmech.u.ä.Erzeugnissen) | | | | | | | |
| 56 804 | 24 272 | 54,1 | 17 546 | 39 258 | 17 121 | 37,4 | 33 |
| orthopädiemechanischen Erzeugnissen | | | | | | | |
| 58 087 | 14 580 | 52,4 | 30 349 | 27 738 | 6 962 | 25,0 | 34 |
| Optik,H.v.Uhren | | | | | | | |
| 96 461 | 2 414 | 18,5 | 191 009 | -94 548 | -2 366 | -18,1 | 35 |
| Kochgeräten | | | | | | | |
| 121 595 | 30 403 | 44,4 | 41 638 | 79 957 | 19 992 | 29,2 | 36 |
| (oh.Mobel) | | | | | | | |
| 101 851 | 28 575 | 43,1 | 27 460 | 74 391 | 20 871 | 31,5 | 37 |
| (oh.Mobel) | | | | | | | |
| 23 171 | 15 062 | 30,7 | 8 996 | 14 175 | 9 214 | 18,8 | 38 |
| aus Metall | | | | | | | |
| 29 589 | 17 847 | 44,1 | 10 708 | 18 881 | 11 388 | 28,2 | 39 |
| Beschlägen | | | | | | | |
| 59 462 | 21 310 | 50,9 | 12 122 | 47 340 | 16 966 | 40,5 | 40 |
| Bestecken | | | | | | | |
| 15 372 | 13 616 | 40,3 | 6 330 | 9 043 | 8 009 | 23,7 | 41 |
| (oh.-kurzwaren) | | | | | | | |
| 67 347 | 17 063 | 41,6 | 22 213 | 45 133 | 11 435 | 27,8 | 42 |
| leichten Preß-,Zieh-u.Stanzteilen | | | | | | | |
| 45 872 | 10 697 | 41,9 | 17 217 | 28 655 | 6 682 | 26,2 | 43 |
| u.Metallwaren | | | | | | | |
| 529 530 | 19 485 | 43,9 | 167 483 | 362 047 | 13 322 | 30,0 | 44 |

3 Bruttoproduktionswert Nettoprodukt
Neue Länder

| Lfd. Nr. | Beschäftigte von ... bis ... | Unternehmen | Bruttoproduktionswert 1) | | Materialverbrauch, Einsatz an Handelsware zu Anschaffungskosten, Kosten für Lohnarbeiten 1) |
|-------------|---------------------------------|-------------|--------------------------|-----------------------------|--|
| | | | insgesamt | je Beschäftig- tigten 2) | |
| | | | Anzahl | 1 000 DM | |
| | | 1 | 2 | 3 | 4 |
| 45 | Insgesamt | 14 | 580 652 | 22 775 | 50 H.v.Buromaschinen, 268 635 |
| 46 | Insgesamt | 2 267 | 41 332 158 | 56 557 | Investitionsgüter 22 968 813 |
| 1 | Insgesamt | 18 | 11 688 692 | 104 565 | Berg 2 760 375 |
| 2 | Insgesamt | 751 | 25 050 968 | 84 851 | Grundstoff-u. 16 480 557 |
| 3 | Insgesamt | 1 513 | 10 240 633 | 38 679 | Verbrauchsgüter 5 959 233 |
| 4 | Insgesamt | 768 | 19 020 347 | 160 906 | Nahrungs-u. 12 083 253 |
| 5 | Insgesamt | 5 317 | 107 332 797 | 70 577 | Bergbau u. Verarbeitendes 60 252 230 |

1) Ohne Umsatzsteuer.- 2) Ohne Heimarbeiter.

tionswert, Bruttowertschöpfung 1991
und Berlin - Ost

| Nettoproduktionswert 1) | | | Sonstige Vorleistungen 1) | Bruttowertschöpfung 1) | | | Lfd. Nr. |
|------------------------------|--------------------------|--------------------------------------|------------------------------|-----------------------------|--------------------------|--------------------------------------|-------------|
| insgesamt Sp.2 ./.. Sp.4 | je Beschäf- tigten 2) | Anteil am Brutto- produktionswert | | insgesamt Sp.5 ./.. Sp.8 | je Beschäf- tigten 2) | Anteil am Brutto- produktionswert | |
| DM | DM | % | 1 000 DM | DM | DM | % | |
| 5 | 6 | 7 | 8 | 9 | 10 | 11 | |
| ADV-Geräten u.-Einrichtungen | | | | | | | |
| 312 016 | 12 238 | 53,7 | 143 513 | 168 504 | 6 609 | 29,0 | 45 |
| produzierendes Gewerbe | | | | | | | |
| 18 363 345 | 25 128 | 44,4 | 6 550 740 | 11 812 605 | 16 164 | 28,6 | 46 |
| bau | | | | | | | |
| 8 928 317 | 79 871 | 76,4 | 3 222 058 | 5 706 259 | 51 047 | 48,8 | 1 |
| Produktionsgutergewerbe | | | | | | | |
| 8 570 412 | 29 029 | 34,2 | 5 013 833 | 3 556 579 | 12 047 | 14,2 | 2 |
| produzierendes Gewerbe | | | | | | | |
| 4 281 399 | 16 171 | 41,8 | 1 791 722 | 2 489 677 | 9 404 | 24,3 | 3 |
| Genußmittelgewerbe | | | | | | | |
| 6 937 094 | 58 686 | 36,5 | 1 747 813 | 5 189 281 | 43 900 | 27,3 | 4 |
| Gewerbe insgesamt | | | | | | | |
| 47 080 567 | 30 958 | 43,9 | 18 326 166 | 28 754 401 | 18 908 | 26,8 | 5 |

**4 Bruttoproduktionswert 1991
Neue Länder und Berlin - Ost**

| Beschäftigte von ...bis ... | Unter- nehmen | Elemente des Bruttoproduktionswertes | | | Brutto- produktions- wert 1) | Anteil am Bruttoproduktionswert | | |
|--------------------------------|------------------|--|--|----------------------------|------------------------------------|------------------------------------|---|---------------------------------|
| | | Gesamtumsatz | Zu- (+) bzw. Abnahme (-) der Bestände an unfertigen und fertigen Erzeugnissen | Selbsterstellte Anlagen | | Gesamt- umsatz | Zu- (+) bzw. Abnahme (-) der Bestände an unfert. u. fertigen Erzeugnis. | Selbst- erstellte Anlagen |
| Anzahl | | 1 000 DM | | | % | | | |
| | | 3021 H.v.Gesenk- u. leichten Freiformschmiedest., Schw.Preßst. | | | | | | |
| Insgesamt | 9 | 224 570 | -6 190 | 2 744 | 221 124 | 101,6 | -2,8 | 1,2 |
| | | 3025 Stahlverformung, ang., Oberflächenveredlung, Härtung | | | | | | |
| Insgesamt | 53 | 351 732 | -2 503 | 7 526 | 356 754 | 98,6 | -0,7 | 2,1 |
| | | 3111 H.v. Stahl- u. Leichtmetallkonstrukt. (oh. Grubenausbau-) | | | | | | |
| Insgesamt | 184 | 2 394 334 | +89 398 | 16 442 | 2 500 174 | 95,8 | +3,6 | 0,7 |
| | | 3151 Kessel- u. Behälterbau | | | | | | |
| Insgesamt | 63 | 2 236 312 | -409 064 | 6 333 | 1 833 582 | 122,0 | -22,3 | 0,3 |
| | | 3174 Waggonbau | | | | | | |
| Insgesamt | 13 | 2 377 066 | +58 692 | 7 393 | 2 443 151 | 97,3 | +2,4 | 0,3 |
| | | 31 Stahl- u. Leichtmetallbau, Schienenfahrzeugbau | | | | | | |
| Insgesamt | 265 | 7 636 145 | -243 708 | 31 048 | 7 423 485 | 102,9 | -3,3 | 0,4 |
| | | 3210 H.v. landwirtschaftlichen Maschinen, Ackerschleppern | | | | | | |
| Insgesamt | 140 | 2 318 967 | +6 233 | 7 394 | 2 332 594 | 99,4 | +0,3 | 0,3 |
| | | 3220 H.v. Metallbearbeitungsmaschinen u.ä. | | | | | | |
| Insgesamt | 107 | 1 633 191 | +95 992 | 16 059 | 1 745 242 | 93,6 | +5,5 | 0,9 |
| | | 3230 H.v. Textil- u. Nähmaschinen | | | | | | |
| Insgesamt | 39 | 667 551 | +8 968 | 4 057 | 680 576 | 98,1 | +1,3 | 0,6 |
| | | 3240 H.v. Maschinen f.d. Nahrungs- u. Genussmittelindustrie usw. | | | | | | |
| Insgesamt | 78 | 1 352 122 | +6 566 | 2 724 | 1 361 412 | 99,3 | +0,5 | 0,2 |
| | | 3256 H.v. Hütten- u. Walzwerkseinrichtungen usw. (oh. Baumasch.) | | | | | | |
| Insgesamt | 98 | 2 656 646 | -67 275 | 23 439 | 2 612 810 | 101,7 | -2,6 | 0,9 |
| | | 3257 H.v. Bau-, Baustoff- u.ä. Maschinen | | | | | | |
| Insgesamt | 41 | 567 192 | +19 957 | 13 346 | 600 495 | 94,5 | +3,3 | 2,2 |
| | | 3260 H.v. Zahnrädern, Getrieben, Lagern u.ä. | | | | | | |
| Insgesamt | 33 | 634 578 | -14 926 | 2 403 | 622 056 | 102,0 | -2,4 | 0,4 |
| | | 3270 H.v. Maschinen f. weitere bestimmte Wirtschaftszweige | | | | | | |
| Insgesamt | 51 | 763 692 | +125 270 | 15 706 | 904 669 | 84,4 | +13,8 | 1,7 |
| | | 3280 Sonstiger Maschinenbau | | | | | | |
| Insgesamt | 250 | 3 469 311 | -89 240 | 29 608 | 3 409 680 | 101,7 | -2,6 | 0,9 |
| | | 32 Maschinenbau | | | | | | |
| Insgesamt | 837 | 14 063 251 | +91 547 | 114 736 | 14 269 534 | 98,6 | +0,6 | 0,8 |
| | | 3311 H.v. Kraftwagen u. -motoren | | | | | | |
| Insgesamt | 16 | 1 589 208 | +9 438 | 15 462 | 1 614 108 | 98,5 | +0,6 | 1,0 |
| | | 3314 H.v. Teilen f. Kraftwagen u. -motoren | | | | | | |
| Insgesamt | 55 | 1 302 388 | -47 839 | 12 646 | 1 267 195 | 102,8 | -3,8 | 1,0 |
| | | 3316 H.v. Karosserien, Aufbauten, Anhängern f. Kraftwagen | | | | | | |
| Insgesamt | 35 | 345 706 | +1 971 | 5 727 | 353 403 | 97,8 | +0,6 | 1,6 |
| | | 3380 Sonstiger Straßenfahrzeugbau | | | | | | |
| Insgesamt | 5 | 67 446 | +489 | 3 | 67 938 | 99,3 | +0,7 | 0,0 |
| | | 3390 Rep.v. Kraftfahrzeugen, Fahrrädern, Lackierung | | | | | | |
| Insgesamt | 246 | 2 092 679 | +4 194 | 1 880 | 2 098 753 | 99,7 | +0,2 | 0,1 |
| | | 33 Straßenfahrzeugbau, Rep.v. Kraftfahrzeugen usw. | | | | | | |
| Insgesamt | 368 | 5 509 257 | -35 857 | 37 301 | 5 510 700 | 100,0 | -0,7 | 0,7 |

1) Ohne Umsatzsteuer.

4 Bruttoproduktionswert 1991
Neue Länder und Berlin - Ost

| Beschäftigte von ...bis ... | Unter- nehmen | Elemente des Bruttoproduktionswertes | | | Brutto- produktions- wert 1) | Anteil am Bruttoproduktionswert | | |
|--------------------------------|------------------|--|--|----------------------------|------------------------------------|------------------------------------|--|---------------------------------|
| | | Gesamtumsatz | Zu- (+) bzw. Abnahme (-) der Bestände an unfertigen und fertigen Erzeugnissen | Selbsterstellte Anlagen | | Gesamt- umsatz | Zu-(+) bzw. Abnahme (-) der Bestände an unfert. u. fertigen Erzeugnis. | Selbst- erstellte Anlagen |
| | | | | | | | | |
| | | 34 Schiffbau | | | | | | |
| Insgesamt | 21 | 2 771 815 | -180 148 | 12 051 | 2 603 718 | 106,5 | -6,9 | 0,5 |
| | | 3610 H.v.Batterien,Akkumulatoren | | | | | | |
| Insgesamt | 5 | 94 895 | -1 499 | 1 607 | 95 003 | 99,9 | -1,6 | 1,7 |
| | | 3620 H.v.Geräten der Elektriz.erzeugung,-verteilung u.ä. | | | | | | |
| Insgesamt | 136 | 4 050 653 | -194 838 | 29 711 | 3 885 525 | 104,2 | -5,0 | 0,8 |
| | | 3640 H.v.elektrischen Leuchten u.Lampen | | | | | | |
| Insgesamt | 36 | 226 058 | -263 | 307 | 226 101 | 100,0 | -0,1 | 0,1 |
| | | 3650 H.v.Elektrohaushaltsgeräten | | | | | | |
| Insgesamt | 18 | 419 594 | -6 282 | 5 383 | 418 694 | 100,2 | -1,5 | 1,3 |
| | | 3660 H.v.Zählern,Fernmelde-,Meß-u.Regelgeräten usw. | | | | | | |
| Insgesamt | 88 | 1 946 717 | -90 942 | 30 225 | 1 886 000 | 103,2 | -4,8 | 1,6 |
| | | 3670 H.v.Rundfunk-,Fernseh-u.phonotechnischen Geräten | | | | | | |
| Insgesamt | 30 | 516 921 | +4 935 | 11 513 | 533 368 | 96,9 | +0,9 | 2,2 |
| | | 3680 Rep.v.elektrischen Geräten f.d.Haushalt | | | | | | |
| Insgesamt | 34 | 244 809 | +523 | 141 | 245 473 | 99,7 | +0,2 | 0,1 |
| | | 3690 Mont.v.elektrotechn.Erzeugnissen(oh.Bauinstallation) | | | | | | |
| Insgesamt | 99 | 1 345 353 | -645 | 3 094 | 1 347 802 | 99,8 | +0,0 | 0,2 |
| | | 36 Elektrotechnik,Rep.v.Haushaltsgeräten | | | | | | |
| Insgesamt | 446 | 8 844 999 | -289 013 | 81 980 | 8 637 966 | 102,4 | -3,3 | 0,9 |
| | | 3751 Feinmechanik(oh.H.v.medizinmech.u.ä.Erzeugnissen) | | | | | | |
| Insgesamt | 18 | 102 880 | +1 257 | 884 | 105 020 | 98,0 | +1,2 | 0,8 |
| | | 3760 H.v.medizin-u.orthopädiemechanischen Erzeugnissen | | | | | | |
| Insgesamt | 17 | 113 379 | -3 481 | 982 | 110 880 | 102,3 | -3,1 | 0,9 |
| | | 37 Feinmechanik,Optik,H.v.Unren | | | | | | |
| Insgesamt | 52 | 619 516 | -104 763 | 6 858 | 521 611 | 118,8 | -20,1 | 1,3 |
| | | 3830 H.v.Heiz-u.Kochgeräten | | | | | | |
| Insgesamt | 14 | 270 329 | +2 148 | 1 347 | 273 825 | 98,7 | +0,8 | 0,5 |
| | | 3842 H.v.Stahlblechwaren(oh.Mobel) | | | | | | |
| Insgesamt | 40 | 233 424 | -528 | 3 379 | 236 275 | 98,8 | -0,2 | 1,4 |
| | | 3844 H.v.NE-Metalblechwaren(oh.Mobel) | | | | | | |
| Insgesamt | 14 | 77 083 | -1 670 | 12 | 75 424 | 102,2 | -2,2 | 0,0 |
| | | 3847 H.v.Mobeln aus Metall | | | | | | |
| Insgesamt | 13 | 65 656 | -362 | 1 763 | 67 057 | 97,9 | -0,5 | 2,6 |
| | | 3850 H.v.Schlossern,Beschlägen | | | | | | |
| Insgesamt | 22 | 114 834 | +1 044 | 979 | 116 857 | 98,3 | +0,9 | 0,8 |
| | | 3871 H.v.Schneidwaren,Bestecken | | | | | | |
| Insgesamt | 5 | 28 532 | +5 763 | 3 841 | 38 136 | 74,8 | +15,1 | 10,1 |
| | | 3882 H.v.sonst.Metallwaren(oh.-kurzwaren) | | | | | | |
| Insgesamt | 49 | 163 476 | -3 170 | 1 768 | 162 074 | 100,9 | -2,0 | 1,1 |
| | | 3889 H.v.Metallkurzwaren,leichten Preß-,Zien-u.Stanzteilen | | | | | | |
| Insgesamt | 25 | 112 354 | -6 435 | 3 565 | 109 483 | 102,6 | -5,9 | 3,3 |
| | | 38 H.v.Eisen-,Blech-u.Metallwaren | | | | | | |
| Insgesamt | 203 | 1 185 473 | -1 313 | 22 453 | 1 206 613 | 98,2 | -0,1 | 1,9 |

1) Ohne Umsatzsteuer.

4 Bruttoproduktionswert 1991
Neue Länder und Berlin - Ost

| Beschäftigte von ...bis ... | Unter- nehmen | Elemente des Bruttoproduktionswertes | | | Brutto- produktions- wert 1) | Anteil am Bruttoproduktionswert | | |
|--------------------------------|------------------|--|--|----------------------------|------------------------------------|------------------------------------|---|---------------------------------|
| | | Gesamtumsatz | Zu- (+) bzw. Abnahme (-) der Bestände an unfertigen und fertigen Erzeugnissen | Selbsterstellte Anlagen | | Gesamt- umsatz | Zu- (+) bzw. Abnahme (-) der Bestände an unfert. u. fertigen Erzeugnis. | Selbst- erstellte Anlagen |
| | | | | | | | | |
| | | 50 H.v. Büromaschinen, ADV-Geräten u. -Einrichtungen | | | | | | |
| Insgesamt | 14 | 618 036 | -38 371 | 987 | 580 652 | 106,4 | -6,6 | 0,2 |
| | | Investitionsgüter produzierendes Gewerbe | | | | | | |
| Insgesamt | 2 267 | 41 824 795 | -810 321 | 317 684 | 41 332 158 | 101,2 | -2,0 | 0,8 |
| | | Bergbau | | | | | | |
| Insgesamt | 18 | 11 575 466 | -36 198 | 149 424 | 11 688 692 | 99,0 | -0,3 | 1,3 |
| | | Grundstoff- u. Produktionsgütergewerbe | | | | | | |
| Insgesamt | 751 | 25 203 097 | -377 359 | 225 230 | 25 050 968 | 100,6 | -1,5 | 0,9 |
| | | Verbrauchsgüter produzierendes Gewerbe | | | | | | |
| Insgesamt | 1 513 | 10 280 087 | -83 237 | 43 783 | 10 240 633 | 100,4 | -0,8 | 0,4 |
| | | Nahrungs- u. Genussmittelgewerbe | | | | | | |
| Insgesamt | 768 | 18 930 301 | +61 611 | 28 435 | 19 020 347 | 99,5 | +0,3 | 0,1 |
| | | Bergbau u. Verarbeitendes Gewerbe insgesamt | | | | | | |
| Insgesamt | 5 317 | 107 813 745 | -1 245 504 | 764 557 | 107 332 797 | 100,4 | -1,2 | 0,7 |

1) Ohne Umsatzsteuer.

5 Umsatz 1991
Neue Länder und Berlin - Ost

| Beschäftigte von ... bis ... | Unter- nehmen | U m s a t z 1) | | | | | Anteil am Gesamtumsatz | | | Gesamt- umsatz je Be- schäft- igten 2) |
|---------------------------------|------------------|---|--|--------------------|--|------------|--|------------------------------|---|--|
| | | aus eigenen Erzeugnissen und aus industriellen / handwerklichen Dienstleistungen | | aus Handelsware | aus sonst. nichtind./ nichthand- werklichen Tätig- keiten | insgesamt | aus eigenen Erzeugn. u. ind./ handw. Dienst- lei- stungen | aus Han- dels- ware | aus nicht- indu./ nicht- handw. Tätig- keiten | |
| | | zusammen | darunter aus industriell./ handwerk- Dienstleist. | | | | | | | |
| Anzahl | | 1 000 DM | | | | | % | | | DM |
| | | 3021 H.v. Gesenk- u. leichten Freiformschmiedest., Schw. Preßst. | | | | | | | | |
| Insgesamt | 9 | 205 305 | 4 374 | 280 | 18 986 | 224 570 | 91,4 | 0,1 | 8,5 | 52 323 |
| | | 3025 Stahlverformung, ang., Oberflächenveredlung, Härtung | | | | | | | | |
| Insgesamt | 53 | 323 942 | 71 357 | 11 827 | 15 963 | 351 732 | 92,1 | 3,4 | 4,5 | 42 199 |
| | | 3111 H.v. Stahl- u. Leichtmetallkonstrukt. (oh. Grubenausbau-) | | | | | | | | |
| Insgesamt | 184 | 2 230 644 | 459 780 | 77 052 | 86 639 | 2 394 334 | 93,2 | 3,2 | 3,6 | 44 179 |
| | | 3151 Kessel- u. Behälterbau | | | | | | | | |
| Insgesamt | 63 | 2 086 025 | 272 328 | 63 812 | 86 475 | 2 236 312 | 93,3 | 2,9 | 3,9 | 121 510 |
| | | 3174 Waggonbau | | | | | | | | |
| Insgesamt | 13 | 2 210 102 | 9 242 | 85 302 | 81 663 | 2 377 066 | 93,0 | 3,6 | 3,4 | 159 438 |
| | | 31 Stahl- u. Leichtmetallbau, Schienenfahrzeugbau | | | | | | | | |
| Insgesamt | 265 | 7 139 580 | 756 286 | 233 815 | 262 750 | 7 636 145 | 93,5 | 3,1 | 3,4 | 80 383 |
| | | 3210 H.v. landwirtschaftlichen Maschinen, Ackerschleppern | | | | | | | | |
| Insgesamt | 140 | 1 711 558 | 149 736 | 473 598 | 133 811 | 2 318 967 | 73,8 | 20,4 | 5,8 | 70 106 |
| | | 3220 H.v. Metallbearbeitungsmaschinen u.ä. | | | | | | | | |
| Insgesamt | 107 | 1 523 493 | 159 032 | 27 654 | 82 044 | 1 633 191 | 93,3 | 1,7 | 5,0 | 44 255 |
| | | 3230 H.v. Textil- u. Nähmaschinen | | | | | | | | |
| Insgesamt | 39 | 555 995 | 17 204 | 87 233 | 24 323 | 667 551 | 83,3 | 13,1 | 3,6 | 44 388 |
| | | 3240 H.v. Maschinen f.d. Nahrungs- u. Genußmittelindustrie usw. | | | | | | | | |
| Insgesamt | 78 | 1 244 678 | 74 592 | 48 494 | 58 950 | 1 352 122 | 92,1 | 3,6 | 4,4 | 60 955 |
| | | 3256 H.v. Hütten- u. Walzwerkseinrichtungen usw. (oh. Baumasch.) | | | | | | | | |
| Insgesamt | 98 | 2 357 728 | 254 495 | 131 568 | 167 350 | 2 656 646 | 88,7 | 5,0 | 6,3 | 60 528 |
| | | 3257 H.v. Bau-, Baustoff- u. ä. Maschinen | | | | | | | | |
| Insgesamt | 41 | 481 117 | 62 079 | 43 018 | 43 058 | 567 192 | 84,8 | 7,6 | 7,6 | 48 315 |
| | | 3260 H.v. Zahnrädern, Getrieben, Lagern u.ä. | | | | | | | | |
| Insgesamt | 33 | 578 569 | 26 551 | 2 704 | 53 306 | 634 578 | 91,2 | 0,4 | 8,4 | 39 221 |
| | | 3270 H.v. Maschinen f. weitere bestimmte Wirtschaftszweige | | | | | | | | |
| Insgesamt | 51 | 700 391 | 66 112 | 15 573 | 47 728 | 763 692 | 91,7 | 2,0 | 6,2 | 48 534 |
| | | 3280 Sonstiger Maschinenbau | | | | | | | | |
| Insgesamt | 250 | 3 070 313 | 341 059 | 179 165 | 219 834 | 3 469 311 | 88,5 | 5,2 | 6,3 | 53 278 |
| | | 32 Maschinenbau | | | | | | | | |
| Insgesamt | 837 | 12 223 841 | 1 150 861 | 1 009 007 | 830 403 | 14 063 251 | 86,9 | 7,2 | 5,9 | 54 117 |
| | | 3311 H.v. Kraftwagen u. -motoren | | | | | | | | |
| Insgesamt | 16 | 1 431 331 | 101 199 | 64 942 | 92 935 | 1 589 208 | 90,1 | 4,1 | 5,8 | 77 111 |
| | | 3314 H.v. Teilen f. Kraftwagen u. -motoren | | | | | | | | |
| Insgesamt | 55 | 1 004 317 | 24 234 | 64 518 | 233 552 | 1 302 388 | 77,1 | 5,0 | 17,9 | 78 194 |
| | | 3316 H.v. Karosserien, Aufbauten, Anhängern f. Kraftwagen | | | | | | | | |
| Insgesamt | 35 | 294 840 | 41 942 | 26 057 | 24 809 | 345 706 | 85,3 | 7,5 | 7,2 | 58 484 |
| | | 3380 Sonstiger Straßenfahrzeugbau | | | | | | | | |
| Insgesamt | 5 | 64 915 | 909 | 2 286 | 245 | 67 446 | 96,2 | 3,4 | 0,4 | 51 643 |
| | | 3390 Rep. v. Kraftfahrzeugen, Fahrrädern, Lackierung | | | | | | | | |
| Insgesamt | 246 | 803 012 | 574 920 | 1 208 578 | 81 088 | 2 092 679 | 38,4 | 57,8 | 3,9 | 114 021 |
| | | 33 Straßenfahrzeugbau, Rep. v. Kraftfahrzeugen usw. | | | | | | | | |
| Insgesamt | 368 | 3 700 255 | 747 599 | 1 367 988 | 441 014 | 5 509 257 | 67,2 | 24,8 | 8,0 | 85 303 |

1) Ohne Umsatzsteuer.- 2) Ohne Heimarbeiter.

5 Umsatz 1991
Neue Länder und Berlin - Ost

| Beschäftigte von ... bis ... | Unter- nehmen | U m s a t z 1) | | | | | Anteil am Gesamtumsatz | | | Gesamt- umsatz je Be- schäftigten 2) |
|---------------------------------|------------------|---|--|--------------------|--|-----------|--|------------------------------|---|--|
| | | aus eigenen Erzeugnissen und aus industriellen / handwerklichen Dienstleistungen | | aus Handelsware | aus sonst. nichtind./ nichthand- werklichen Tätig- keiten | insgesamt | aus eigenen Erzeugn. u. ind./ handw. Dienst- lei- stungen | aus Han- dels- ware | aus nicht- indu./ nicht- handw. Tätig- keiten | |
| | | zusammen | darunter aus industriell./ handwerkli. Dienstleist. | | | | | | | |
| Anzahl | | 1 000 DM | | | | | % | | DM | |
| | | 34 Schiffbau | | | | | | | | |
| Insgesamt | 21 | 2 715 388 | 148 091 | 16 611 | 39 815 | 2 771 815 | 98,0 | 0,6 | 1,4 | 83 539 |
| | | 3610 H.v. Batterien, Akkumulatoren | | | | | | | | |
| Insgesamt | 5 | 86 597 | 1 858 | 3 042 | 5 256 | 94 895 | 91,3 | 3,2 | 5,5 | 63 390 |
| | | 3620 H.v. Geräten der Elektriz. erzeugung, -verteilung u. ä. | | | | | | | | |
| Insgesamt | 136 | 3 779 059 | 413 091 | 128 188 | 143 407 | 4 050 653 | 93,3 | 3,2 | 3,5 | 57 710 |
| | | 3640 H.v. elektrischen Leuchten u. Lampen | | | | | | | | |
| Insgesamt | 36 | 206 806 | 3 305 | 8 163 | 11 089 | 226 058 | 91,5 | 3,6 | 4,9 | 35 370 |
| | | 3650 H.v. Elektrohaushaltsgeräten | | | | | | | | |
| Insgesamt | 18 | 354 501 | 9 426 | 26 175 | 38 918 | 419 594 | 84,5 | 6,2 | 9,3 | 37 147 |
| | | 3660 H.v. Zählern, Fernmelde-, Meß- u. Regelgeräten usw. | | | | | | | | |
| Insgesamt | 88 | 1 584 293 | 123 158 | 228 988 | 133 436 | 1 946 717 | 81,4 | 11,8 | 6,9 | 40 555 |
| | | 3670 H.v. Rundfunk-, Fernseh- u. phonotechnischen Geräten | | | | | | | | |
| Insgesamt | 30 | 418 794 | 25 431 | 38 815 | 59 311 | 516 921 | 81,0 | 7,5 | 11,5 | 35 423 |
| | | 3680 Rep. v. elektrischen Geräten f. d. Haushalt | | | | | | | | |
| Insgesamt | 34 | 137 811 | 101 778 | 104 135 | 2 863 | 244 809 | 56,3 | 42,5 | 1,2 | 70 044 |
| | | 3690 Mont. v. elektrotechn. Erzeugnissen (oh. Bauinstallation) | | | | | | | | |
| Insgesamt | 99 | 1 197 345 | 435 016 | 93 618 | 54 389 | 1 345 353 | 89,0 | 7,0 | 4,0 | 77 087 |
| | | 36 Elektrotechnik, Rep. v. Haushaltsgeräten | | | | | | | | |
| Insgesamt | 446 | 7 765 206 | 1 113 063 | 631 124 | 448 668 | 8 844 999 | 87,8 | 7,1 | 5,1 | 51 152 |
| | | 3751 Feinmechanik (oh. H.v. medizinisch. u. ä. Erzeugnissen) | | | | | | | | |
| Insgesamt | 18 | 92 264 | 15 434 | 8 008 | 2 607 | 102 880 | 89,7 | 7,8 | 2,5 | 44 867 |
| | | 3760 H.v. medizin- u. orthopädiemechanischen Erzeugnissen | | | | | | | | |
| Insgesamt | 17 | 92 250 | 6 040 | 6 071 | 15 057 | 113 379 | 81,4 | 5,4 | 13,3 | 28 459 |
| | | 37 Feinmechanik, Optik, H.v. Uhren | | | | | | | | |
| Insgesamt | 52 | 525 370 | 48 105 | 27 803 | 66 343 | 619 516 | 84,8 | 4,5 | 10,7 | 15 504 |
| | | 3830 H.v. Heiz- u. Kochgeräten | | | | | | | | |
| Insgesamt | 14 | 251 323 | 8 804 | 10 622 | 8 384 | 270 329 | 93,0 | 3,9 | 3,1 | 67 591 |
| | | 3842 H.v. Stahlblechwaren (oh. Möbel) | | | | | | | | |
| Insgesamt | 40 | 197 698 | 20 832 | 30 069 | 5 657 | 233 424 | 84,7 | 12,9 | 2,4 | 65 489 |
| | | 3844 H.v. NE-Metallblechwaren (oh. Möbel) | | | | | | | | |
| Insgesamt | 14 | 59 527 | 2 687 | 15 663 | 1 893 | 77 083 | 77,2 | 20,3 | 2,5 | 50 107 |
| | | 3847 H.v. Möbeln aus Metall | | | | | | | | |
| Insgesamt | 13 | 61 518 | 5 468 | 1 148 | 2 990 | 65 656 | 93,7 | 1,7 | 4,6 | 39 601 |
| | | 3850 H.v. Schlössern, Beschlägen | | | | | | | | |
| Insgesamt | 22 | 99 616 | 3 858 | 9 248 | 5 970 | 114 834 | 86,7 | 8,1 | 5,2 | 41 154 |
| | | 3871 H.v. Schneidwaren, Bestecken | | | | | | | | |
| Insgesamt | 5 | 23 002 | 1 906 | 4 539 | 990 | 28 532 | 80,6 | 15,9 | 3,5 | 25 272 |
| | | 3882 H.v. sonst. Metallwaren (oh. -kurzwaren) | | | | | | | | |
| Insgesamt | 49 | 139 003 | 9 682 | 20 213 | 4 261 | 163 476 | 85,0 | 12,4 | 2,6 | 41 418 |
| | | 3889 H.v. Metallkurzwaren, leichten Preß-, Zieh- u. Stanzteilen | | | | | | | | |
| Insgesamt | 25 | 106 232 | 3 668 | 2 366 | 3 755 | 112 354 | 94,6 | 2,1 | 3,3 | 26 201 |
| | | 38 H.v. Eisen-, Blech- u. Metallwaren | | | | | | | | |
| Insgesamt | 203 | 1 044 874 | 63 479 | 98 833 | 41 766 | 1 185 473 | 88,1 | 8,3 | 3,5 | 43 621 |

1) Ohne Umsatzsteuer. - 2) Ohne Heimarbeiter.

5 Umsatz 1991
Neue Länder und Berlin - Ost

| Beschäftigte von ... bis ... | Unter- nehmen | U m s a t z 1) | | | | | Anteil am Gesamtumsatz | | | Gesamt- umsatz je Be- schäf- tigten 2) |
|---|------------------|---|--|--------------------|--|-------------|--|------------------------------|---|--|
| | | aus eigenen Erzeugnissen und aus industriellen / handwerklichen Dienstleistungen | | aus Handelsware | aus sonst. nichtind./ nichthand- werklichen Tätig- keiten | insgesamt | aus eigenen Erzeugn. u. ind./ handw. Dienst- lei- stungen | aus Han- dels- ware | aus nicht- indu./ nicht- handw. Tätig- keiten | |
| | | zusammen | darunter aus industriell./ handwerk- Dienstleist. | | | | | | | |
| Anzahl | | 1 000 DM | | | | | % | | | DM |
| 50 H.v.Büromaschinen,ADV-Geräten u.-Einrichtungen | | | | | | | | | | |
| Insgesamt | 14 | 372 252 | 41 159 | 56 054 | 189 730 | 618 036 | 60,2 | 9,1 | 30,7 | 24 241 |
| Investitionsgüter produzierendes Gewerbe | | | | | | | | | | |
| Insgesamt | 2 267 | 36 016 015 | 4 144 374 | 3 453 342 | 2 355 438 | 41 824 795 | 86,1 | 8,3 | 5,6 | 57 232 |
| Bergbau | | | | | | | | | | |
| Insgesamt | 18 | 9 856 797 | 130 524 | 35 641 | 1 683 028 | 11 575 466 | 85,2 | 0,3 | 14,5 | 103 552 |
| Grundstoff-u.Produktionsgütergewerbe | | | | | | | | | | |
| Insgesamt | 751 | 23 052 631 | 926 133 | 953 521 | 1 196 946 | 25 203 097 | 91,5 | 3,8 | 4,7 | 85 366 |
| Verbrauchsgüter produzierendes Gewerbe | | | | | | | | | | |
| Insgesamt | 1 513 | 9 231 421 | 512 698 | 317 178 | 731 487 | 10 280 087 | 89,8 | 3,1 | 7,1 | 38 828 |
| Nahrungs-u.Genußmittelgewerbe | | | | | | | | | | |
| Insgesamt | 768 | 16 640 505 | 426 514 | 1 940 287 | 349 509 | 18 930 301 | 87,9 | 10,2 | 1,8 | 160 144 |
| Bergbau u.Verarbeitendes Gewerbe insgesamt | | | | | | | | | | |
| Insgesamt | 5 317 | 94 797 369 | 6 140 242 | 6 699 969 | 6 316 407 | 107 813 745 | 87,9 | 6,2 | 5,9 | 70 893 |

1) Ohne Umsatzsteuer.- 2) Ohne Heimarbeiter.

6 Materialverbrauch, Einsatz an
Kosten für Lohnarbeiten, sonstige
Neue Länder und
1 000

| Lfd. Nr. | Beschäftigte von ... bis ... | Eingänge an Roh-, Hilfs- und Betriebs- stoffen | Anfangsbest. abzüglich Endbestand an Roh-, Hilfs- u. Betriebs- stoffen | Verbrauch an Roh-, Hilfs- und Betriebsstoffen (Materialverbrauch) | | Eingänge an Handelsware | Anfangsbest. abzüglich Endbestand an Handelsware | Einsatz an Handelsware | Kosten für Lohn- arbeiten |
|-------------|---------------------------------|--|---|---|-----------------------------------|-------------------------------|--|---------------------------|----------------------------------|
| | | | | insgesamt Sp.1 + Sp.2 | darunter Energie- verbrauch | | | | |
| | | 1 | 2 | 3 | 4 | 5 | 6 | Sp.5 + Sp.6 7 | 8 |
| 1 | Insgesamt | 105 693 | +13 840 | 119 533 | 29 721 | 189 | +9 | 197 | 5 759 |
| | | | | | | | | | 3021 H.v.Gesenk-u.leichten |
| 2 | Insgesamt | 164 867 | +16 | 164 883 | 41 909 | 12 233 | -1 652 | 10 581 | 9 145 |
| | | | | | | | | | 3025 Stahlverformung,ang., |
| 3 | Insgesamt | 1 037 293 | +28 578 | 1 065 871 | 231 389 | 65 525 | -2 848 | 62 677 | 93 585 |
| | | | | | | | | | 3111 H.v.Stahl-u. |
| 4 | Insgesamt | 550 668 | +1 968 | 552 636 | 47 083 | 59 568 | -3 272 | 56 295 | 311 740 |
| | | | | | | | | | 3151 Kessel-u. |
| 5 | Insgesamt | 1 352 502 | +14 213 | 1 366 714 | 38 930 | 76 259 | -3 382 | 72 877 | 20 713 |
| | | | | | | | | | 3174 |
| 6 | Insgesamt | 3 150 325 | +80 662 | 3 230 986 | 332 674 | 210 165 | -10 888 | 199 278 | 435 359 |
| | | | | | | | | | 31 Stahl-u.Leichtmetallbau, |
| 7 | Insgesamt | 988 878 | +35 507 | 1 024 384 | 80 336 | 407 773 | -17 112 | 390 661 | 20 832 |
| | | | | | | | | | 3210 H.v.landwirtschaftlichen |
| 8 | Insgesamt | 692 522 | +73 075 | 765 597 | 116 606 | 28 817 | -4 993 | 23 823 | 81 383 |
| | | | | | | | | | 3220 H.v. |
| 9 | Insgesamt | 347 252 | +42 110 | 389 362 | 39 809 | 67 077 | +6 715 | 73 792 | 21 985 |
| | | | | | | | | | 3230 H.v.Textil-u. |
| 10 | Insgesamt | 564 636 | +9 235 | 573 870 | 61 703 | 39 848 | +2 020 | 41 868 | 29 413 |
| | | | | | | | | | 3240 H.v.Maschinen f.d.Nahrungs- |
| 11 | Insgesamt | 1 056 391 | +52 412 | 1 108 803 | 160 895 | 123 157 | +4 945 | 128 102 | 141 361 |
| | | | | | | | | | 3256 H.v.Hütten-u. |
| 12 | Insgesamt | 296 226 | +17 735 | 313 962 | 37 179 | 23 553 | +10 976 | 34 528 | 9 930 |
| | | | | | | | | | 3257 H.v.Bau-,Baustoff- |
| 13 | Insgesamt | 250 402 | +47 509 | 297 911 | 62 941 | 921 | +1 556 | 2 477 | 15 795 |
| | | | | | | | | | 3260 H.v.Zahnradern, |
| 14 | Insgesamt | 409 552 | +31 269 | 440 821 | 44 425 | 14 873 | +2 279 | 17 152 | 27 014 |
| | | | | | | | | | 3270 H.v.Maschinen f.weitere |
| 15 | Insgesamt | 1 408 348 | +120 131 | 1 528 479 | 189 465 | 136 667 | +3 294 | 139 960 | 96 735 |
| | | | | | | | | | 3280 Sonstiger |
| 16 | Insgesamt | 6 014 207 | +428 982 | 6 443 189 | 793 359 | 842 685 | +9 680 | 852 365 | 444 449 |
| | | | | | | | | | 32 |
| 17 | Insgesamt | 1 435 662 | -61 064 | 1 374 598 | 66 770 | 43 158 | +1 094 | 44 252 | 29 642 |
| | | | | | | | | | 3311 H.v.Kraftwagen |
| 18 | Insgesamt | 542 649 | +23 773 | 566 422 | 68 341 | 31 001 | +30 686 | 61 686 | 10 326 |
| | | | | | | | | | 3314 H.v.Teilen f. |
| 19 | Insgesamt | 193 045 | -872 | 192 173 | 16 745 | 20 768 | +111 | 20 879 | 8 693 |
| | | | | | | | | | 3316 H.v.Karosserien,Aufbauten, |
| 20 | Insgesamt | 37 034 | -2 662 | 34 373 | 2 857 | 1 752 | -179 | 1 574 | 1 232 |
| | | | | | | | | | 3380 Sonstiger |
| 21 | Insgesamt | 415 994 | -336 | 415 658 | 47 329 | 1 130 029 | -104 589 | 1 025 440 | 6 038 |
| | | | | | | | | | 3390 Rep.v.Kraftfahrzeugen, |
| 22 | Insgesamt | 2 690 528 | -36 897 | 2 653 632 | 211 551 | 1 227 149 | -72 367 | 1 154 782 | 56 599 |
| | | | | | | | | | 33 Straßenfahrzeugbau, |

1) Ohne Umsatzsteuer.- 2) Nur von Kapitalgesellschaften.

Handelsware zu Anschaffungskosten,
Vorleistungen, Kostensteuern 1991
Berlin - Ost
DM

| Materialver- brauch, Einsatz an Handelsw.z.An- schaffungsk., Kosten für Lohnarbeiten | Kosten für sonstige industr./ handwerkli. Dienst- leistungen | Mieten und Pachten | Sonstige Kosten | | | Sonstige Vor- leistungen Sp.10 +Sp.11 +Sp.12 | Vorleistungen insgesamt 1) Sp.9 + Sp.15 | Kostensteuern | | | Lfd. Nr. |
|--|---|--------------------------|-----------------|--------------------------------|-----------------|--|---|---------------|------------------------|----------------------|-------------|
| | | | insgesamt | darunter | | | | insgesamt | darunter | | |
| | | | | Versiche- rungs- prämien | Bank- spesen | | | | Vermögen- steuer 2) | Verbrauch steuern | |
| Sp.3+Sp.7+Sp.8 | 9 | 10 | 11 | 12 | 13 | 14 | 15 | 16 | 17 | 18 | 19 |
| Freiformschmiedest., Schw.Preßst. | | | | | | | | | | | |
| 125 490 | 3 883 | 1 631 | 31 255 | 1 270 | 185 | 36 769 | 162 258 | 461 | - | - | 1 |
| Oberflächenveredlung, Härtung | | | | | | | | | | | |
| 184 609 | 14 823 | 5 137 | 40 224 | 2 521 | 369 | 60 184 | 244 793 | 1 512 | 2 | - | 2 |
| Leichtmetallkonstrukt. (oh.Grubenausbau-) | | | | | | | | | | | |
| 1 222 133 | 60 345 | 29 990 | 407 910 | 9 510 | 1 348 | 498 246 | 1 720 379 | 7 668 | 27 | - | 3 |
| Behälterbau | | | | | | | | | | | |
| 920 672 | 68 000 | 8 772 | 233 837 | 13 859 | 2 608 | 310 609 | 1 231 281 | 3 475 | 17 | - | 4 |
| Waggonbau | | | | | | | | | | | |
| 1 460 304 | 59 610 | 8 875 | 173 452 | 2 737 | 4 708 | 241 938 | 1 702 242 | 9 407 | - | - | 5 |
| Schienenfahrzeugbau | | | | | | | | | | | |
| 3 865 623 | 230 600 | 48 764 | 886 933 | 27 446 | 8 740 | 1 166 297 | 5 031 920 | 25 082 | 43 | - | 6 |
| Maschinen, Ackerschleppern | | | | | | | | | | | |
| 1 435 877 | 49 930 | 12 062 | 246 533 | 13 193 | 15 139 | 308 526 | 1 744 403 | 7 726 | 212 | - | 7 |
| Metallbearbeitungsmaschinen u.ä. | | | | | | | | | | | |
| 870 803 | 46 960 | 11 254 | 245 443 | 9 913 | 5 941 | 303 658 | 1 174 461 | 4 163 | - | - | 8 |
| Nähmaschinen | | | | | | | | | | | |
| 485 139 | 19 469 | 5 817 | 111 061 | 3 738 | 1 032 | 136 346 | 621 486 | 2 974 | 4 | - | 9 |
| u.Genußmittelindustrie usw. | | | | | | | | | | | |
| 645 152 | 48 315 | 11 323 | 169 895 | 8 024 | 1 725 | 229 533 | 874 685 | 6 818 | 1 001 | - | 10 |
| Walzwerkseinrichtungen usw.(oh.Baumasch.) | | | | | | | | | | | |
| 1 378 266 | 116 012 | 15 564 | 341 103 | 13 349 | 1 782 | 472 679 | 1 850 945 | 5 723 | 26 | - | 11 |
| u.ä.Maschinen | | | | | | | | | | | |
| 358 421 | 34 546 | 4 597 | 91 826 | 3 054 | 797 | 130 969 | 489 389 | 1 575 | 20 | - | 12 |
| Getrieben, Lagern u.ä. | | | | | | | | | | | |
| 316 183 | 16 248 | 8 211 | 142 823 | 3 708 | 546 | 167 282 | 483 466 | 2 076 | - | - | 13 |
| bestimmte Wirtschaftszweige | | | | | | | | | | | |
| 484 987 | 19 806 | 9 116 | 205 416 | 5 016 | 2 649 | 234 339 | 719 326 | 2 749 | - | . | 14 |
| Maschinenbau | | | | | | | | | | | |
| 1 765 174 | 126 737 | 27 864 | 391 587 | 16 158 | 6 947 | 546 188 | 2 311 362 | 10 935 | 228 | - | 15 |
| Maschinenbau | | | | | | | | | | | |
| 7 740 003 | 478 024 | 105 808 | 1 945 688 | 76 153 | 36 558 | 2 529 520 | 10 269 523 | 44 739 | 1 491 | . | 16 |
| u.-motoren | | | | | | | | | | | |
| 1 448 492 | 44 855 | 21 551 | 139 000 | 4 641 | 938 | 205 407 | 1 653 898 | 6 937 | 1 084 | . | 17 |
| Kraftwagen u.-motoren | | | | | | | | | | | |
| 638 434 | 54 250 | 10 134 | 125 582 | 5 863 | 1 487 | 189 966 | 828 400 | 2 423 | 1 | - | 18 |
| Anhängern f.Kraftwagen | | | | | | | | | | | |
| 221 746 | 5 371 | 1 706 | 30 162 | 1 768 | 252 | 37 239 | 258 985 | 1 409 | 1 | - | 19 |
| Straßenfahrzeugbau | | | | | | | | | | | |
| 37 178 | 506 | 841 | 10 046 | 224 | 65 | 11 392 | 48 570 | 100 | - | - | 20 |
| Fahrrädern, Lackierung | | | | | | | | | | | |
| 1 447 136 | 31 279 | 10 974 | 109 143 | 8 555 | 2 488 | 151 395 | 1 598 531 | 11 234 | 175 | - | 21 |
| Rep.v.Kraftfahrzeugen usw. | | | | | | | | | | | |
| 3 865 013 | 138 335 | 45 936 | 428 009 | 21 559 | 5 448 | 612 280 | 4 477 293 | 22 265 | 1 261 | . | 22 |

6 Materialverbrauch, Einsatz an
Kosten für Lohnarbeiten, sonstige
Neue Länder und
1 000

| Lfd. Nr. | Beschäftigte von ... bis ... | Eingänge an Roh-, Hilfs- und Betriebs- stoffen | Anfangsbest. abzüglich Endbestand an Roh-, Hilfs- u. Betriebs- stoffen | Verbrauch an Roh-, Hilfs- und Betriebsstoffen (Materialverbrauch) | | Eingänge an Handelsware | Anfangsbest. abzüglich Endbestand an Handelsware | Einsatz an Handelsware | Kosten für Lohn- arbeiten |
|-------------|---------------------------------|--|---|---|-----------------------------------|-------------------------------|--|---------------------------|---------------------------------|
| | | | | insgesamt | darunter Energie- verbrauch | | | | |
| | | | | Sp.1 + Sp.2 | 4 | | | | |
| | | 1 | 2 | 3 | 4 | 5 | 6 | Sp.5 + Sp.6 | 8 |
| | | | | | | | | | 34 |
| 23 | Insgesamt | 988 983 | +114 780 | 1 103 764 | 74 568 | 14 702 | -185 | 14 518 | 22 575 |
| 24 | Insgesamt | 44 007 | +4 510 | 48 517 | 9 966 | 2 728 | +31 | 2 759 | 544 |
| 25 | Insgesamt | 1 891 865 | +140 386 | 2 032 252 | 200 299 | 106 955 | +4 717 | 111 672 | 56 313 |
| 26 | Insgesamt | 140 426 | +4 708 | 145 134 | 22 235 | 6 186 | -182 | 6 004 | 2 823 |
| 27 | Insgesamt | 271 867 | +37 021 | 308 888 | 27 945 | 22 737 | -533 | 22 204 | 1 701 |
| 28 | Insgesamt | 780 611 | +35 136 | 815 747 | 97 202 | 105 270 | +14 985 | 120 256 | 16 199 |
| 29 | Insgesamt | 261 665 | +16 488 | 278 153 | 53 802 | 34 633 | -4 322 | 30 311 | 2 323 |
| 30 | Insgesamt | 30 578 | +980 | 31 558 | 5 212 | 87 178 | -2 770 | 84 408 | 562 |
| 31 | Insgesamt | 411 434 | +55 189 | 466 624 | 25 585 | 89 097 | -4 858 | 84 239 | 7 158 |
| 32 | Insgesamt | 3 832 453 | +294 419 | 4 126 872 | 442 246 | 454 784 | +7 069 | 461 853 | 87 623 |
| 33 | Insgesamt | 39 877 | -632 | 39 245 | 4 464 | 8 443 | -803 | 7 640 | 1 331 |
| 34 | Insgesamt | 42 497 | +2 096 | 44 593 | 8 288 | 5 826 | -26 | 5 801 | 2 399 |
| 35 | Insgesamt | 308 428 | +71 684 | 380 112 | 90 648 | 28 094 | +5 160 | 33 254 | 11 784 |
| 36 | Insgesamt | 131 541 | +9 069 | 140 610 | 17 305 | 10 905 | -1 904 | 9 001 | 2 619 |
| 37 | Insgesamt | 108 271 | -1 415 | 106 856 | 12 267 | 28 311 | -2 764 | 25 547 | 2 021 |
| 38 | Insgesamt | 36 284 | +2 075 | 38 359 | 6 484 | 15 502 | -1 708 | 13 794 | 100 |
| 39 | Insgesamt | 37 565 | -1 820 | 35 744 | 6 380 | 1 001 | +37 | 1 038 | 686 |
| 40 | Insgesamt | 46 558 | +1 471 | 48 029 | 6 144 | 8 298 | -1 562 | 6 736 | 2 630 |
| 41 | Insgesamt | 14 906 | +3 164 | 18 070 | 3 784 | 5 378 | -890 | 4 488 | 205 |
| 42 | Insgesamt | 68 556 | +7 026 | 75 582 | 10 923 | 16 832 | -205 | 16 627 | 2 518 |
| 43 | Insgesamt | 56 414 | +4 260 | 60 674 | 11 684 | 2 204 | -43 | 2 161 | 776 |
| 44 | Insgesamt | 553 379 | +26 929 | 580 308 | 89 516 | 92 076 | -9 471 | 82 605 | 14 170 |

1) Ohne Umsatzsteuer.- 2) Nur von Kapitalgesellschaften.

Handelsware zu Anschaffungskosten,
Vorleistungen, Kostensteuern 1991
Berlin - Ost
DM

| Materialver- brauch, Einsatz an Handelsw.z.An- schaffungsk., Kosten für Lohnarbeiten | Kosten für sonstige industr./ handwerkkl. Dienst- leistungen | Mieten und Pachten | Sonstige Kosten | | | Sonstige Vor- leistungen Sp.10 +Sp.11 +Sp.12 | Vorleistungen insgesamt 1) Sp.9 + Sp.15 | Kostensteuern | | | Lfd. Nr. | |
|--|---|--------------------------|-----------------|--------------------------------|-----------------|--|---|---------------|------------------------|----------------------|-------------|--|
| | | | insgesamt | darunter | | | | insgesamt | darunter | | | |
| | | | | Versiche- rungs- prämien | Bank- spesen | | | | Vermögen- steuer 2) | Verbrauch steuern | | |
| Sp.3+Sp.7+Sp.8 9 | 10 | 11 | 12 | 13 | 14 | 15 | 16 | 17 | 18 | 19 | | |
| Schiffbau | | | | | | | | | | | | |
| 1 140 857 | 62 549 | 4 527 | 107 080 | 9 081 | 2 748 | 174 155 | 1 315 012 | 13 069 | 2 | - | 23 | |
| Akkumulatoren | | | | | | | | | | | | |
| 51 821 | 4 530 | 799 | 15 628 | 475 | 10 | 20 956 | 72 777 | 488 | - | - | 24 | |
| erzeugung,-verteilung u.ä. | | | | | | | | | | | | |
| 2 200 237 | 159 557 | 42 565 | 453 075 | 15 299 | 5 673 | 655 197 | 2 855 434 | 11 167 | 125 | - | 25 | |
| Leuchten u.Lampen | | | | | | | | | | | | |
| 153 961 | 6 151 | 3 389 | 44 587 | 1 738 | 306 | 54 126 | 208 087 | 4 334 | 40 | 3 612 | 26 | |
| Elektrohaushaltsgeräten | | | | | | | | | | | | |
| 332 793 | 12 340 | 4 414 | 75 591 | 2 750 | 1 238 | 92 344 | 425 137 | 1 641 | - | - | 27 | |
| Meß-u.Regelgeräten usw. | | | | | | | | | | | | |
| 952 202 | 69 028 | 17 441 | 278 118 | 8 879 | 2 581 | 364 588 | 1 316 789 | 4 392 | 1 | - | 28 | |
| phonotechnischen Geräten | | | | | | | | | | | | |
| 310 787 | 16 948 | 8 001 | 90 717 | 3 203 | 2 814 | 115 666 | 426 452 | 1 656 | 4 | - | 29 | |
| Geräten f.d.Haushalt | | | | | | | | | | | | |
| 116 529 | 6 091 | 3 274 | 25 158 | 2 641 | 208 | 34 523 | 151 051 | 1 716 | - | - | 30 | |
| Erzeugnissen(oh.Bauinstallation) | | | | | | | | | | | | |
| 558 021 | 32 095 | 10 482 | 89 554 | 4 846 | 365 | 132 131 | 690 152 | 6 052 | 12 | - | 31 | |
| v.Haushaltsgeräten | | | | | | | | | | | | |
| 4 676 349 | 306 740 | 90 364 | 1 072 426 | 39 831 | 13 195 | 1 469 531 | 6 145 880 | 31 446 | 181 | 3 612 | 32 | |
| medizinmech.u.ä.Erzeugnissen) | | | | | | | | | | | | |
| 48 217 | 2 636 | 1 386 | 13 524 | 511 | 150 | 17 546 | 65 762 | 182 | 0 | - | 33 | |
| orthopädiemechanischen Erzeugnissen | | | | | | | | | | | | |
| 52 793 | 8 242 | 2 949 | 19 158 | 774 | 198 | 30 349 | 83 142 | 520 | - | - | 34 | |
| Optik,H.v.Uhren | | | | | | | | | | | | |
| 425 151 | 41 065 | 13 003 | 136 941 | 5 450 | 1 584 | 191 009 | 616 160 | 7 105 | 0 | - | 35 | |
| Kochgeräten | | | | | | | | | | | | |
| 152 229 | 5 493 | 1 626 | 34 519 | 862 | 453 | 41 638 | 193 867 | 667 | - | - | 36 | |
| (oh.Möbel) | | | | | | | | | | | | |
| 134 423 | 6 130 | 1 948 | 19 383 | 1 820 | 282 | 27 460 | 161 884 | 963 | - | - | 37 | |
| (oh.Möbel) | | | | | | | | | | | | |
| 52 253 | 1 277 | 445 | 7 275 | 478 | 69 | 8 996 | 61 250 | 208 | 20 | - | 38 | |
| aus Metall | | | | | | | | | | | | |
| 37 468 | 2 542 | 675 | 7 491 | 345 | 142 | 10 708 | 48 176 | 223 | 7 | - | 39 | |
| Beschlägen | | | | | | | | | | | | |
| 57 395 | 2 811 | 525 | 8 786 | 660 | 104 | 12 122 | 69 517 | 545 | - | - | 40 | |
| Bestecken | | | | | | | | | | | | |
| 22 763 | 219 | 945 | 5 167 | 70 | 31 | 6 330 | 29 093 | 94 | - | - | 41 | |
| (oh.-kurzwaren) | | | | | | | | | | | | |
| 94 727 | 3 236 | 2 368 | 16 609 | 954 | 162 | 22 213 | 116 941 | 453 | - | - | 42 | |
| leichten Preß-,Zieh-u.Stanzteilen | | | | | | | | | | | | |
| 63 611 | 2 060 | 906 | 14 250 | 816 | 517 | 17 217 | 80 828 | 563 | 8 | - | 43 | |
| u.Metallwaren | | | | | | | | | | | | |
| 677 084 | 25 606 | 10 518 | 131 959 | 7 124 | 1 972 | 167 483 | 844 566 | 4 134 | 37 | - | 44 | |

6 Materialverbrauch, Einsatz an
Kosten für Lohnarbeiten, sonstige
Neue Länder und
1 000

| Lfd. Nr. | Beschäftigte von ... bis ... | Eingänge an Roh-, Hilfs- und Betriebs- stoffen | Anfangsbest. abzüglich Endbestand an Roh-, Hilfs- u. Betriebs- stoffen | Verbrauch an Roh-, Hilfs- und Betriebsstoffen (Materialverbrauch) | | Eingänge an Handelsware | Anfangsbest. abzüglich Endbestand an Handelsware | Einsatz an Handelsware | Kosten für Lohn- arbeiten | |
|-------------|---------------------------------|--|---|---|-----------------------------------|-------------------------------|--|---------------------------|---------------------------------|---|
| | | | | insgesamt | darunter Energie- verbrauch | | | | | |
| | | | | Sp.1 + Sp.2 | | | | | | |
| | | 1 | 2 | 3 | 4 | 5 | 6 | Sp.5 + Sp.6 | 7 | 8 |
| 45 | Insgesamt | 199 716 | +17 376 | 217 093 | 46 976 | 44 779 | +4 825 | 49 604 | 1 938 | |
| | | | | | | | | | 50 H.v.Buromaschinen, | |
| 46 | Insgesamt | 18 008 580 | +1 011 791 | 19 020 371 | 2 153 168 | 2 926 857 | -67 820 | 2 859 037 | 1 089 404 | |
| | | | | | | | | | Investitionsgüter | |
| 1 | Insgesamt | 2 704 402 | +28 608 | 2 733 009 | 1 830 743 | 26 874 | +477 | 27 351 | 14 | |
| | | | | | | | | | Berg | |
| 2 | Insgesamt | 14 511 987 | +966 585 | 15 478 572 | 3 033 465 | 870 350 | +21 804 | 892 153 | 109 831 | |
| | | | | | | | | | Grundstoff-u. | |
| 3 | Insgesamt | 5 228 599 | +312 013 | 5 540 612 | 986 476 | 285 263 | -11 362 | 273 902 | 144 720 | |
| | | | | | | | | | Verbrauchsgüter | |
| 4 | Insgesamt | 10 265 581 | +83 814 | 10 349 394 | 793 744 | 1 637 709 | +59 045 | 1 696 754 | 37 104 | |
| | | | | | | | | | Nahrungs-u. | |
| 5 | Insgesamt | 50 719 149 | +2 402 810 | 53 121 959 | 8 797 596 | 5 747 053 | +2 145 | 5 749 198 | 1 381 073 | |
| | | | | | | | | | Bergbau u. Verarbeitendes | |

1) Ohne Umsatzsteuer.- 2) Nur von Kapitalgesellschaften.

Handelsware zu Anschaffungskosten,
Vorleistungen, Kostensteuern 1991
Berlin - Ost
DM

| Materialver- brauch, Einsatz an Handelsw.z.An- schaffungsk., Kosten für Lohnarbeiten | Kosten für sonstige industr./ handwerkli. Dienst- leistungen | Mieten und Pachten | Sonstige Kosten | | | Sonstige Vor- leistungen Sp.10 +Sp.11 +Sp.12 15 | Vorleistungen insgesamt 1) Sp.9 + Sp.15 16 | Kostensteuern | | | Lfd. Nr. |
|--|---|--------------------------|-----------------|--------------------------------|-----------------|--|---|---------------|-----------|------------------------|-------------|
| | | | insgesamt | darunter | | | | insgesamt | darunter | | |
| | | | | Versiche- rungs- prämien | Bank- spesen | | | | insgesamt | Vermögen- steuer 2) | |
| Sp.3+Sp.7+Sp.8 9 | 10 | 11 | 12 | 13 | 14 | 15 | 16 | 17 | 18 | 19 | |
| ADV-Geräten u.-Einrichtungen | | | | | | | | | | | |
| 268 635 | 10 313 | 6 897 | 126 303 | 4 457 | 1 167 | 143 513 | 412 148 | 1 943 | - | - | 45 |
| produzierendes Gewerbe | | | | | | | | | | | |
| 22 968 813 | 1 311 938 | 332 584 | 4 906 218 | 194 892 | 71 967 | 6 550 740 | 29 519 553 | 151 757 | 3 017 | 3 618 | 46 |
| bau | | | | | | | | | | | |
| 2 760 375 | 690 525 | 19 049 | 2 512 484 | 40 413 | 545 | 3 222 058 | 5 982 433 | 92 932 | 31 | . | 1 |
| Produktionsgütergewerbe | | | | | | | | | | | |
| 16 480 557 | 1 206 344 | 180 327 | 3 627 162 | 160 676 | 23 752 | 5 013 833 | 21 494 389 | 257 541 | 188 | 173 428 | 2 |
| produzierendes Gewerbe | | | | | | | | | | | |
| 5 959 233 | 307 051 | 98 191 | 1 386 481 | 83 601 | 18 346 | 1 791 722 | 7 750 956 | 39 403 | 531 | . | 3 |
| Genußmittelgewerbe | | | | | | | | | | | |
| 12 083 253 | 434 192 | 108 618 | 1 205 003 | 62 499 | 10 059 | 1 747 813 | 13 831 065 | 2 375 886 | 619 | 2 285 656 | 4 |
| Gewerbe insgesamt | | | | | | | | | | | |
| 60 252 230 | 3 950 050 | 738 768 | 13 637 348 | 542 083 | 124 668 | 18 326 166 | 78 578 396 | 2 917 520 | 4 385 | 2 524 850 | 5 |

7 Beschäftigte
Neue Länder und

| Lfd. Nr. | Beschäftigte von ... bis ... | Unternehmen | Beschäftigte (ohne Heimarbeiter) | | | | | | |
|---------------|---------------------------------|-------------|----------------------------------|---------|--------------|----------------------|----------------------------------|----------------------|--------|
| | | | zusammen | Inhaber | Arbeitnehmer | | | | |
| | | | | | zusammen | darunter weiblich | Angestellte | | |
| | | | | | | | zusammen | darunter weiblich | |
| A n z a h l e | | | | | | | | | |
| 1 | Insgesamt | 9 | 4 292 | . | 4 291 | 887 | 3021 H.v.Gesenk-u.leichten | 1 446 | 731 |
| 2 | Insgesamt | 53 | 8 335 | 15 | 8 320 | 2 384 | 3025 Stahlverformung,ang., | 2 441 | 1 031 |
| 3 | Insgesamt | 184 | 54 196 | 16 | 54 180 | 8 973 | 3111 H.v.Stahl-u. | 15 052 | 6 497 |
| 4 | Insgesamt | 63 | 18 404 | . | 18 403 | 4 230 | 3151 Kessel-u. | 8 406 | 3 707 |
| 5 | Insgesamt | 13 | 14 909 | - | 14 909 | 3 688 | 3174 | 4 679 | 2 254 |
| 6 | Insgesamt | 265 | 94 997 | 17 | 94 980 | 19 607 | 31 Stahl-u.Leichtmetallbau, | 31 558 | 13 962 |
| 7 | Insgesamt | 140 | 33 078 | 5 | 33 073 | 8 663 | 3210 H.v.landwirtschaftlichen | 12 827 | 6 059 |
| 8 | Insgesamt | 107 | 36 904 | 8 | 36 896 | 8 038 | 3220 H.v. | 14 222 | 5 914 |
| 9 | Insgesamt | 39 | 15 039 | - | 15 039 | 4 823 | 3230 H.v.Textil-u. | 5 518 | 2 923 |
| 10 | Insgesamt | 78 | 22 182 | 3 | 22 180 | 5 405 | 3240 H.v.Maschinen f.d.Nahrungs- | 9 297 | 4 555 |
| 11 | Insgesamt | 98 | 43 891 | . | 43 890 | 11 990 | 3256 H.v.Mutten-u. | 17 479 | 8 679 |
| 12 | Insgesamt | 41 | 11 740 | - | 11 740 | 2 792 | 3257 H.v.Bau-,Baustoff- | 4 668 | 2 160 |
| 13 | Insgesamt | 33 | 16 179 | - | 16 179 | 4 440 | 3260 H.v.Zahnradern, | 5 404 | 2 632 |
| 14 | Insgesamt | 51 | 15 735 | . | 15 734 | 4 097 | 3270 H.v.Maschinen f.weitere | 6 331 | 3 063 |
| 15 | Insgesamt | 250 | 65 117 | 19 | 65 098 | 18 282 | 3280 Sonstiger | 25 907 | 12 143 |
| 16 | Insgesamt | 837 | 259 865 | 38 | 259 828 | 68 530 | 32 | 101 654 | 48 127 |
| 17 | Insgesamt | 16 | 20 609 | . | 20 608 | 5 425 | 3311 H.v.Kraftwagen | 6 346 | 2 974 |
| 18 | Insgesamt | 55 | 16 656 | 22 | 16 634 | 4 816 | 3314 H.v.Teilen f. | 5 748 | 2 915 |
| 19 | Insgesamt | 35 | 5 911 | . | 5 910 | 1 214 | 3316 H.v.Karosserien,Aufbauten, | 1 852 | 847 |
| 20 | Insgesamt | 5 | 1 306 | - | 1 306 | 816 | 3380 Sonstiger | 223 | 144 |
| 21 | Insgesamt | 246 | 18 353 | 19 | 18 335 | 3 452 | 3390 Rep.v.Kraftfahrzeugen, | 7 368 | 2 896 |
| 22 | Insgesamt | 368 | 64 585 | 44 | 64 541 | 16 357 | 33 Straßenfahrzeugbau, | 21 977 | 9 991 |

30. September 1991
Berlin - Ost

| Arbeiter | | Heimarbeiter | Beschäftigte (einschl. Heimarbeiter) insgesamt | Anteil an den Beschäftigten (ohne Heimarbeiter) | | | Anteil der Frauen an den | | Lfd. Nr. |
|---|----------------------|--------------|---|--|-------------|----------|-----------------------------|-----------|-------------|
| | | | | Inhaber | Angestellte | Arbeiter | Angestellten | Arbeitern | |
| zusammen | darunter weiblich | | | % | | | | | |
| Freiformschmiedest., Schw.Preßst. | | | | | | | | | |
| 2 845 | 156 | - | 4 292 | 0,0 | 33,7 | 66,3 | 50,6 | 5,5 | 1 |
| Oberflächenveredlung, Härtung | | | | | | | | | |
| 5 880 | 1 353 | - | 8 335 | 0,2 | 29,3 | 70,5 | 42,2 | 23,0 | 2 |
| Leichtmetallkonstrukt. (oh. Grubenausbau-) | | | | | | | | | |
| 39 129 | 2 476 | - | 54 196 | 0,0 | 27,8 | 72,2 | 43,2 | 6,3 | 3 |
| Behälterbau | | | | | | | | | |
| 9 997 | 523 | - | 18 404 | 0,0 | 45,7 | 54,3 | 44,1 | 5,2 | 4 |
| Waggonbau | | | | | | | | | |
| 10 230 | 1 434 | - | 14 909 | - | 31,4 | 68,6 | 48,2 | 14,0 | 5 |
| Schienenfahrzeugbau | | | | | | | | | |
| 63 422 | 5 645 | - | 94 997 | 0,0 | 33,2 | 66,8 | 44,2 | 8,9 | 6 |
| Maschinen, Ackerschleppern | | | | | | | | | |
| 20 246 | 2 604 | - | 33 078 | 0,0 | 38,8 | 61,2 | 47,2 | 12,9 | 7 |
| Metallbearbeitungsmaschinen u. ä. | | | | | | | | | |
| 22 674 | 2 124 | 55 | 36 959 | 0,0 | 38,5 | 61,4 | 41,6 | 9,4 | 8 |
| Nähmaschinen | | | | | | | | | |
| 9 521 | 1 900 | 3 | 15 042 | - | 36,7 | 63,3 | 53,0 | 20,0 | 9 |
| u. Genußmittelindustrie usw. | | | | | | | | | |
| 12 882 | 850 | . | 22 184 | 0,0 | 41,9 | 58,1 | 49,0 | 6,6 | 10 |
| Walzwerkseinrichtungen usw. (oh. Baumasch.) | | | | | | | | | |
| 26 411 | 3 312 | . | 43 892 | 0,0 | 39,8 | 60,2 | 49,7 | 12,5 | 11 |
| u. ä. Maschinen | | | | | | | | | |
| 7 072 | 632 | - | 11 740 | - | 39,8 | 60,2 | 46,3 | 8,9 | 12 |
| Getrieben, Lagern u. ä. | | | | | | | | | |
| 10 776 | 1 808 | - | 16 179 | - | 33,4 | 66,6 | 48,7 | 16,8 | 13 |
| bestimmte Wirtschaftszweige | | | | | | | | | |
| 9 403 | 1 035 | - | 15 735 | 0,0 | 40,2 | 59,8 | 48,4 | 11,0 | 14 |
| Maschinenbau | | | | | | | | | |
| 39 190 | 6 138 | . | 65 119 | 0,0 | 39,8 | 60,2 | 46,9 | 15,7 | 15 |
| Maschinenbau | | | | | | | | | |
| 158 174 | 20 402 | 63 | 259 928 | 0,0 | 39,1 | 60,9 | 47,3 | 12,9 | 16 |
| u.-motoren | | | | | | | | | |
| 14 262 | 2 450 | - | 20 609 | 0,0 | 30,8 | 69,2 | 46,9 | 17,2 | 17 |
| Kraftwagen u.-motoren | | | | | | | | | |
| 10 886 | 1 901 | - | 16 656 | 0,1 | 34,5 | 65,4 | 50,7 | 17,5 | 18 |
| Anhängern f. Kraftwagen | | | | | | | | | |
| 4 058 | 367 | - | 5 911 | 0,0 | 31,3 | 68,7 | 45,7 | 9,1 | 19 |
| Straßenfahrzeugbau | | | | | | | | | |
| 1 083 | 672 | 10 | 1 316 | - | 17,1 | 82,9 | 64,6 | 62,0 | 20 |
| Fahrrädern, Lackierung | | | | | | | | | |
| 10 967 | 556 | . | 18 357 | 0,1 | 40,1 | 59,8 | 39,3 | 5,1 | 21 |
| Rep. v. Kraftfahrzeugen usw. | | | | | | | | | |
| 42 564 | 6 366 | 13 | 64 598 | 0,1 | 34,0 | 65,9 | 45,5 | 15,0 | 22 |

| Lfd. Nr. | Beschäftigte von ... bis ... | Unternehmen | Beschäftigte (ohne Heimarbeiter) | | | | | | |
|-------------|---------------------------------|-------------|----------------------------------|---------|--------------|----------------------|-------------|----------------------|--------------------------------|
| | | | zusammen | Inhaber | Arbeitnehmer | | | | |
| | | | | | zusammen | darunter weiblich | Angestellte | | |
| | | | | | | | zusammen | darunter weiblich | |
| A n z a h l | | | | | | | | | |
| 23 | Insgesamt | 21 | 33 180 | - | 33 180 | 7 206 | 10 824 | 4 523 | 34 |
| 24 | Insgesamt | 5 | 1 497 | - | 1 497 | 449 | 528 | 277 | 3610 H.v.Batterien, |
| 25 | Insgesamt | 136 | 70 190 | 5 | 70 185 | 25 700 | 27 535 | 13 578 | 3620 H.v.Geräten der Elektriz. |
| 26 | Insgesamt | 36 | 6 391 | - | 6 391 | 3 068 | 2 161 | 1 048 | 3640 H.v.elektrischen |
| 27 | Insgesamt | 18 | 11 295 | - | 11 295 | 4 635 | 3 288 | 1 563 | 3650 H.v. |
| 28 | Insgesamt | 88 | 48 002 | - | 48 002 | 23 300 | 21 333 | 10 181 | 3660 H.v.Zählern,Fernmelde-, |
| 29 | Insgesamt | 30 | 14 593 | 5 | 14 588 | 7 343 | 5 420 | 2 807 | 3670 H.v.Rundfunk-,Fernseh-u. |
| 30 | Insgesamt | 34 | 3 495 | - | 3 495 | 1 009 | 1 364 | 779 | 3680 Rep.v.elektrischen |
| 31 | Insgesamt | 99 | 17 452 | . | 17 450 | 4 756 | 7 311 | 3 138 | 3690 Mont.v.elektrotechn. |
| 32 | Insgesamt | 446 | 172 915 | 12 | 172 903 | 70 260 | 68 940 | 33 372 | 36 Elektrotechnik,Rep. |
| 33 | Insgesamt | 18 | 2 293 | - | 2 293 | 792 | 835 | 367 | 3751 Feinmechanik(oh.H.v. |
| 34 | Insgesamt | 17 | 3 984 | - | 3 984 | 1 864 | 1 670 | 899 | 3760 H.v.medizin-u. |
| 35 | Insgesamt | 52 | 39 958 | - | 39 958 | 17 113 | 18 156 | 8 126 | 37 Feinmechanik, |
| 36 | Insgesamt | 14 | 4 000 | . | 3 998 | 1 441 | 1 389 | 702 | 3830 H.v.Heiz-u. |
| 37 | Insgesamt | 40 | 3 564 | . | 3 561 | 761 | 1 017 | 447 | 3842 H.v.Stahlblechwaren |
| 38 | Insgesamt | 14 | 1 538 | - | 1 538 | 654 | 537 | 310 | 3844 H.v.NE-Metallblechwaren |
| 39 | Insgesamt | 13 | 1 658 | - | 1 658 | 636 | 466 | 244 | 3847 H.v.Möbeln |
| 40 | Insgesamt | 22 | 2 790 | - | 2 790 | 1 144 | 747 | 366 | 3850 H.v.Schlossern, |
| 41 | Insgesamt | 5 | 1 129 | - | 1 129 | 419 | 286 | 168 | 3871 H.v.Schneidwaren, |
| 42 | Insgesamt | 49 | 3 947 | . | 3 946 | 1 374 | 1 070 | 563 | 3882 H.v.sonst.Metallwaren |
| 43 | Insgesamt | 25 | 4 288 | 5 | 4 283 | 1 965 | 1 094 | 565 | 3889 H.v.Metallkurzwaren, |
| 44 | Insgesamt | 203 | 27 177 | 20 | 27 157 | 9 883 | 7 734 | 3 885 | 38 H.v.Eisen-,Blech- |

30. September 1991
 Berlin - Ost

| Arbeiter | | Heimarbeiter | Beschäftigte (einschl. Heimarbeiter) insgesamt | Anteil an den Beschäftigten (ohne Heimarbeiter) | | | Anteil der Frauen an den | | Lfd. Nr. |
|--------------------------------------|----------------------|--------------|---|--|-------------|----------|-----------------------------|-----------|-------------|
| | | | | Inhaber | Angestellte | Arbeiter | Angestellten | Arbeitern | |
| zusammen | darunter weiblich | | | % | | | | | |
| Schiffbau | | | | | | | | | |
| 22 356 | 2 683 | - | 33 180 | - | 32,6 | 67,4 | 41,8 | 12,0 | 23 |
| Akkumulatoren | | | | | | | | | |
| 969 | 172 | - | 1 497 | - | 35,3 | 64,7 | 52,5 | 17,8 | 24 |
| erzeugung,-verteilung u.ä. | | | | | | | | | |
| 42 650 | 12 122 | 50 | 70 239 | 0,0 | 39,2 | 60,8 | 49,3 | 28,4 | 25 |
| Leuchten u. Lampen | | | | | | | | | |
| 4 230 | 2 020 | 7 | 6 398 | - | 33,8 | 66,2 | 48,5 | 47,7 | 26 |
| Elektrohaushaltsgeräten | | | | | | | | | |
| 8 007 | 3 072 | 17 | 11 312 | - | 29,1 | 70,9 | 47,5 | 38,4 | 27 |
| Meß- u. Regelgeräten usw. | | | | | | | | | |
| 26 669 | 13 119 | . | 48 005 | - | 44,4 | 55,6 | 47,7 | 49,2 | 28 |
| phonotechnischen Geräten | | | | | | | | | |
| 9 168 | 4 536 | - | 14 593 | 0,0 | 37,1 | 62,8 | 51,8 | 49,5 | 29 |
| Geräten f.d. Haushalt | | | | | | | | | |
| 2 131 | 230 | . | 3 496 | - | 39,0 | 61,0 | 57,1 | 10,8 | 30 |
| Erzeugnissen(oh. Bauinstallation) | | | | | | | | | |
| 10 140 | 1 618 | - | 17 452 | 0,0 | 41,9 | 58,1 | 42,9 | 16,0 | 31 |
| v. Haushaltsgeräten | | | | | | | | | |
| 103 963 | 36 889 | 78 | 172 994 | 0,0 | 39,9 | 60,1 | 48,4 | 35,5 | 32 |
| medizinmech. u. ä. Erzeugnissen) | | | | | | | | | |
| 1 458 | 425 | . | 2 295 | - | 36,4 | 63,6 | 43,9 | 29,2 | 33 |
| orthopädiemechanischen Erzeugnissen | | | | | | | | | |
| 2 315 | 965 | - | 3 984 | - | 41,9 | 58,1 | 53,8 | 41,7 | 34 |
| Optik, H. v. Uhren | | | | | | | | | |
| 21 802 | 8 987 | 14 | 39 972 | - | 45,4 | 54,6 | 44,8 | 41,2 | 35 |
| Kochgeräten | | | | | | | | | |
| 2 609 | 739 | - | 4 000 | 0,1 | 34,7 | 65,2 | 50,5 | 28,3 | 36 |
| (oh. Möbel) | | | | | | | | | |
| 2 544 | 315 | . | . | 0,1 | 28,5 | 71,4 | 43,9 | 12,4 | 37 |
| (oh. Möbel) | | | | | | | | | |
| 1 002 | 344 | - | 1 538 | - | 34,9 | 65,1 | 57,8 | 34,3 | 38 |
| aus Metall | | | | | | | | | |
| 1 192 | 391 | . | 1 659 | - | 28,1 | 71,9 | 52,5 | 32,8 | 39 |
| Beschlägen | | | | | | | | | |
| 2 044 | 777 | - | 2 790 | - | 26,8 | 73,2 | 49,0 | 38,0 | 40 |
| Bestecken | | | | | | | | | |
| 843 | 251 | - | 1 129 | - | 25,3 | 74,7 | 58,7 | 29,8 | 41 |
| (oh. -kurzwaren) | | | | | | | | | |
| 2 875 | 811 | . | 3 949 | 0,0 | 27,1 | 72,9 | 52,6 | 28,2 | 42 |
| leichten Preß-, Zieh- u. Stanzteilen | | | | | | | | | |
| 3 189 | 1 400 | 17 | 4 305 | 0,1 | 25,5 | 74,4 | 51,7 | 43,9 | 43 |
| u. Metallwaren | | | | | | | | | |
| 19 423 | 5 998 | 31 | 27 207 | 0,1 | 28,5 | 71,5 | 50,2 | 30,9 | 44 |

| Lfd. Nr. | Beschäftigte von ... bis ... | Unternehmen | Beschäftigte (ohne Heimerbeiter) | | | | | |
|-------------|---------------------------------|-------------|----------------------------------|---------|--------------|----------------------|--|----------------------|
| | | | zusammen | Inhaber | Arbeitnehmer | | | |
| | | | | | zusammen | darunter weiblich | Angestellte | |
| | | | | | | | zusammen | darunter weiblich |
| A n z a h l | | | | | | | | |
| 45 | Insgesamt | 14 | 25 495 | - | 25 495 | 11 800 | 9 161 | 4 159 |
| | | | | | | | 50 H.v.Büromaschinen, Investitionsgüter | |
| 46 | Insgesamt | 2 267 | 730 799 | 146 | 730 653 | 224 027 | 273 890 | 127 907 |
| | | | | | | | Berg | |
| 1 | Insgesamt | 18 | 111 785 | - | 111 785 | 30 554 | 28 266 | 12 051 |
| | | | | | | | Grundstoff-u. | |
| 2 | Insgesamt | 751 | 295 237 | 42 | 295 194 | 98 896 | 98 817 | 49 952 |
| | | | | | | | Verbrauchsgüter | |
| 3 | Insgesamt | 1 513 | 264 758 | 96 | 264 662 | 155 026 | 68 575 | 42 874 |
| | | | | | | | Nahrungs-u. | |
| 4 | Insgesamt | 768 | 118 208 | 25 | 118 183 | 51 979 | 33 603 | 21 211 |
| | | | | | | | Bergbau u. Verarbeitendes | |
| 5 | Insgesamt | 5 317 | 1 520 786 | 310 | 1 520 476 | 560 482 | 503 150 | 253 995 |

30. September 1991
 Berlin - Ost

| Arbeiter | | Heimarbeiter | Beschäftigte (einschl. Heimarbeiter) insgesamt | Anteil an den Beschäftigten (ohne Heimarbeiter) | | | Anteil der Frauen an den | | Lfd. Nr. |
|-------------------------------|----------------------|--------------|---|--|-------------|----------|-----------------------------|-----------|-------------|
| | | | | Inhaber | Angestellte | Arbeiter | Angestellten | Arbeitern | |
| zusammen | darunter weiblich | | | % | | | | | |
| ADV-Geräten u. -Einrichtungen | | | | | | | | | |
| 16 334 | 7 640 | . | . | - | 35,9 | 64,1 | 45,4 | 46,8 | 45 |
| produzierendes Gewerbe | | | | | | | | | |
| 456 763 | 96 120 | 290 | 731 089 | 0,0 | 37,5 | 62,5 | 46,7 | 21,0 | 46 |
| bau | | | | | | | | | |
| 83 519 | 18 503 | - | 111 785 | - | 25,3 | 74,7 | 42,6 | 22,2 | 1 |
| Produktionsgutergewerbe | | | | | | | | | |
| 196 377 | 48 945 | 67 | 295 304 | 0,0 | 33,5 | 66,5 | 50,5 | 24,9 | 2 |
| produzierendes Gewerbe | | | | | | | | | |
| 196 087 | 112 152 | 10 087 | 274 846 | 0,0 | 25,9 | 74,1 | 62,5 | 57,2 | 3 |
| Genußmittelgewerbe | | | | | | | | | |
| 84 580 | 30 768 | 4 | 118 212 | 0,0 | 28,4 | 71,6 | 63,1 | 36,4 | 4 |
| Gewerbe insgesamt | | | | | | | | | |
| 1 017 326 | 306 487 | 10 448 | 1 531 234 | 0,0 | 33,1 | 66,9 | 50,5 | 30,1 | 5 |

8 Personalkosten 1991
Neue Länder und Berlin - Ost
1 000 DM

| Beschäftigte von ... bis ... | Bruttolohn- und -gehaltssumme | | | | | Sozialkosten | | | Personal- kosten insgesamt |
|---------------------------------|--|-----------------------------|-----------|--|--|--------------|----------|-----------|----------------------------------|
| | Bruttolohn- und -gehaltssumme (ohne Heimarbeiterlöhne) | | | | Bruttolohn- und gehaltssumme (einschl. Heimarbeiter- löhne) | Gesetzliche | Sonstige | zusammen | |
| | Brutto- lohnsumme (ohne Heim- arbeiter- löhne) | Brutto- gehalt- summe | zusammen | Brutto- lohnsumme für Heim- arbeiter | | | | | |
| | 3021 H.v. Gesenk- u. leichten Freiformschmiedest., Schw. Preßst. | | | | | | | | |
| Insgesamt | 56 055 | 37 749 | 93 803 | - | 93 803 | 17 409 | 1 895 | 19 304 | 113 107 |
| | 3025 Stahlverformung, ang., Oberflächenveredlung, Härtung | | | | | | | | |
| Insgesamt | 102 438 | 55 653 | 158 091 | - | 158 091 | 30 535 | 4 090 | 34 625 | 192 715 |
| | 3111 H.v. Stahl- u. Leichtmetallkonstrukt. (oh. Grubenausbau-) | | | | | | | | |
| Insgesamt | 929 808 | 388 126 | 1 317 933 | - | 1 317 933 | 307 461 | 294 889 | 602 350 | 1 920 283 |
| | 3151 Kessel- u. Behälterbau | | | | | | | | |
| Insgesamt | 235 782 | 219 627 | 455 409 | - | 455 409 | 87 469 | 11 455 | 98 924 | 554 333 |
| | 3174 Waggonbau | | | | | | | | |
| Insgesamt | 200 141 | 121 064 | 321 205 | - | 321 205 | 64 908 | 39 747 | 104 654 | 425 859 |
| | 31 Stahl- u. Leichtmetallbau, Schienenfahrzeugbau | | | | | | | | |
| Insgesamt | 1 437 974 | 794 970 | 2 232 944 | - | 2 232 944 | 490 192 | 350 419 | 840 611 | 3 073 556 |
| | 3210 H.v. landwirtschaftlichen Maschinen, Ackerschleppern | | | | | | | | |
| Insgesamt | 320 227 | 275 960 | 596 187 | - | 596 187 | 125 927 | 14 583 | 140 510 | 736 697 |
| | 3220 H.v. Metallbearbeitungsmaschinen u.ä. | | | | | | | | |
| Insgesamt | 401 298 | 330 070 | 731 368 | 88 | 731 456 | 148 634 | 32 801 | 181 435 | 912 891 |
| | 3230 H.v. Textil- u. Nähmaschinen | | | | | | | | |
| Insgesamt | 164 604 | 118 289 | 282 893 | 19 | 282 911 | 58 062 | 6 353 | 64 414 | 347 326 |
| | 3240 H.v. Maschinen f.d. Nahrungs- u. Genußmittelindustrie usw. | | | | | | | | |
| Insgesamt | 249 570 | 227 602 | 477 172 | 20 | 477 193 | 97 398 | 10 953 | 108 351 | 585 543 |
| | 3256 H.v. Hütten- u. Walzwerkseinrichtungen usw. (oh. Baumasch.) | | | | | | | | |
| Insgesamt | 453 697 | 372 527 | 826 223 | 16 | 826 240 | 173 718 | 14 803 | 188 522 | 1 014 761 |
| | 3257 H.v. Bau-, Baustoff- u. ä. Maschinen | | | | | | | | |
| Insgesamt | 114 885 | 104 875 | 219 760 | - | 219 760 | 45 886 | 4 459 | 50 345 | 270 105 |
| | 3260 H.v. Zahnrädern, Getrieben, Lagern u. ä. | | | | | | | | |
| Insgesamt | 168 443 | 117 104 | 285 547 | - | 285 547 | 58 428 | 7 904 | 66 332 | 351 879 |
| | 3270 H.v. Maschinen f. weitere bestimmte Wirtschaftszweige | | | | | | | | |
| Insgesamt | 174 710 | 181 485 | 356 194 | - | 356 194 | 69 958 | 10 407 | 80 364 | 436 559 |
| | 3280 Sonstiger Maschinenbau | | | | | | | | |
| Insgesamt | 672 470 | 566 507 | 1 238 976 | 7 | 1 238 984 | 245 845 | 68 037 | 313 882 | 1 552 866 |
| | 32 Maschinenbau | | | | | | | | |
| Insgesamt | 2 719 903 | 2 294 418 | 5 014 321 | 151 | 5 014 472 | 1 023 856 | 170 299 | 1 194 155 | 6 208 628 |
| | 3311 H.v. Kraftwagen u. -motoren | | | | | | | | |
| Insgesamt | 173 299 | 135 660 | 308 959 | - | 308 959 | 63 613 | 7 616 | 71 229 | 380 188 |
| | 3314 H.v. Teilen f. Kraftwagen u. -motoren | | | | | | | | |
| Insgesamt | 167 346 | 141 585 | 308 931 | - | 308 931 | 63 813 | 18 754 | 82 567 | 391 497 |
| | 3316 H.v. Karosserien, Aufbauten, Anhängern f. Kraftwagen | | | | | | | | |
| Insgesamt | 72 196 | 43 182 | 115 378 | - | 115 378 | 24 166 | 1 362 | 25 529 | 140 907 |
| | 3380 Sonstiger Straßenfahrzeugbau | | | | | | | | |
| Insgesamt | 14 533 | 5 547 | 20 080 | 11 | 20 091 | 3 914 | 689 | 4 603 | 24 694 |
| | 3390 Rep. v. Kraftfahrzeugen, Fahrrädern, Lackierung | | | | | | | | |
| Insgesamt | 211 918 | 170 950 | 382 868 | 11 | 382 879 | 77 882 | 10 596 | 88 479 | 471 357 |
| | 33 Straßenfahrzeugbau, Rep. v. Kraftfahrzeugen usw. | | | | | | | | |
| Insgesamt | 668 651 | 509 996 | 1 178 647 | 22 | 1 178 669 | 241 923 | 39 418 | 281 342 | 1 460 011 |

8 Personalkosten 1991
Neue Länder und Berlin - Ost
1 000 DM

| Beschäftigte von ... bis ... | Bruttolohn- und -gehaltssumme | | | | | Sozialkosten | | | Personal- kosten insgesamt |
|---------------------------------|--|-----------------------------|-----------|--|--|--------------|----------|----------|----------------------------------|
| | Bruttolohn- und -gehaltssumme (ohne Heimarbeiterlöhne) | | | Brutto- lohnsumme für Heim- arbeiter | Bruttolohn- und gehaltssumme (einschl. Heimarbeiter- löhne) | Gesetzliche | Sonstige | zusammen | |
| | Brutto- lohnsumme (ohne Heim- arbeiter- löhne) | Brutto- gehalt- summe | zusammen | | | | | | |
| | 34 Schiffbau | | | | | | | | |
| Insgesamt | 394 656 | 253 099 | 647 755 | - | 647 755 | 136 749 | 6 723 | 143 473 | 791 228 |
| | 3610 H.v.Batterien, Akkumulatoren | | | | | | | | |
| Insgesamt | 16 986 | 12 912 | 29 898 | - | 29 898 | 6 828 | 195 | 7 023 | 36 921 |
| | 3620 H.v.Geräten der Elektriz.erzeugung,-verteilung u.ä. | | | | | | | | |
| Insgesamt | 679 312 | 646 488 | 1 325 800 | 303 | 1 326 103 | 259 161 | 46 239 | 305 400 | 1 631 503 |
| | 3640 H.v.elektrischen Leuchten u.Lampen | | | | | | | | |
| Insgesamt | 63 694 | 51 178 | 114 871 | 54 | 114 925 | 23 110 | 9 081 | 32 191 | 147 116 |
| | 3650 H.v.Elektrohaushaltsgeräten | | | | | | | | |
| Insgesamt | 100 744 | 68 283 | 169 027 | 76 | 169 103 | 33 110 | 3 528 | 36 639 | 205 741 |
| | 3660 H.v.Zählern, Fernmelde-, Meß- u. Regelgeräten usw. | | | | | | | | |
| Insgesamt | 402 216 | 420 875 | 823 092 | 9 | 823 100 | 160 110 | 37 078 | 197 188 | 1 020 289 |
| | 3670 H.v.Rundfunk-, Fernseh- u. phonotechnischen Geräten | | | | | | | | |
| Insgesamt | 144 717 | 125 065 | 269 782 | - | 269 782 | 57 697 | 16 878 | 74 575 | 344 357 |
| | 3680 Rep.v.elektrischen Geräten f.d.Haushalt | | | | | | | | |
| Insgesamt | 44 398 | 31 337 | 75 735 | 2 | 75 737 | 15 494 | 1 878 | 17 372 | 93 109 |
| | 3690 Mont.v.elektrotechn.Erzeugnissen(oh.Bauinstallation) | | | | | | | | |
| Insgesamt | 198 728 | 178 628 | 377 356 | - | 377 356 | 71 974 | 8 856 | 80 830 | 458 186 |
| | 36 Elektrotechnik, Rep.v.Haushaltsgeräten | | | | | | | | |
| Insgesamt | 1 650 796 | 1 534 764 | 3 185 561 | 444 | 3 186 004 | 627 484 | 123 733 | 751 217 | 3 937 222 |
| | 3751 Feinmechanik(oh.H.v.medizinmech.u.ä.Erzeugnissen) | | | | | | | | |
| Insgesamt | 21 104 | 19 291 | 40 395 | 7 | 40 402 | 7 801 | 709 | 8 510 | 48 912 |
| | 3760 H.v.medizin-u.orthopädiemechanischen Erzeugnissen | | | | | | | | |
| Insgesamt | 27 624 | 27 964 | 55 588 | - | 55 588 | 9 467 | 1 394 | 10 861 | 66 449 |
| | 37 Feinmechanik, Optik, H.v.Uhren | | | | | | | | |
| Insgesamt | 257 524 | 315 858 | 573 382 | 72 | 573 454 | 118 119 | 20 028 | 138 146 | 711 601 |
| | 3830 H.v.Heiz-u.Kochgeräten | | | | | | | | |
| Insgesamt | 46 814 | 29 821 | 76 636 | - | 76 636 | 16 111 | 3 595 | 19 707 | 96 342 |
| | 3842 H.v.Stahlblechwaren(oh.Mobel) | | | | | | | | |
| Insgesamt | 45 687 | 23 843 | 69 530 | 52 | 69 582 | 13 817 | 2 207 | 16 024 | 85 606 |
| | 3844 H.v.NE-Metallblechwaren(oh.Mobel) | | | | | | | | |
| Insgesamt | 14 643 | 12 352 | 26 994 | - | 26 994 | 5 717 | 520 | 6 236 | 33 231 |
| | 3847 H.v.Mobeln aus Metall | | | | | | | | |
| Insgesamt | 15 171 | 9 931 | 25 102 | 4 | 25 106 | 5 142 | 355 | 5 497 | 30 603 |
| | 3850 H.v.Schlossern, Beschlägen | | | | | | | | |
| Insgesamt | 28 608 | 16 032 | 44 640 | - | 44 640 | 8 746 | 329 | 9 074 | 53 714 |
| | 3871 H.v.Schneidwaren, Bestecken | | | | | | | | |
| Insgesamt | 15 639 | 6 917 | 22 556 | - | 22 556 | 4 418 | 731 | 5 150 | 27 705 |
| | 3882 H.v.sonst.Metallwaren(oh.-kurzwaren) | | | | | | | | |
| Insgesamt | 40 908 | 21 835 | 62 743 | 41 | 62 784 | 12 346 | 1 215 | 13 561 | 76 345 |
| | 3889 H.v.Metallkurzwaren, leichten Preß-, Zieh- u. Stanzteilen | | | | | | | | |
| Insgesamt | 44 863 | 23 309 | 68 172 | 145 | 68 317 | 13 818 | 1 824 | 15 642 | 83 959 |
| | 38 H.v.Eisen-, Blech- u. Metallwaren | | | | | | | | |
| Insgesamt | 300 853 | 169 988 | 470 840 | 242 | 471 083 | 95 228 | 11 808 | 107 036 | 578 118 |

8 Personalkosten 1991
Neue Länder und Berlin - Ost
1 000 DM

| Beschäftigte von ... bis ... | Bruttolohn- und -gehaltssumme | | | | | Sozialkosten | | | Personal- kosten insgesamt |
|---------------------------------|--|-----------------------------|------------|--|--|--------------|-----------|-----------|----------------------------------|
| | Bruttolohn- und -gehaltssumme (ohne Heimarbeiterlöhne) | | | Brutto- lohnsumme für Heim- arbeiter | Bruttolohn- und gehaltssumme (einschl. Heimarbeiter- löhne) | Gesetzliche | Sonstige | zusammen | |
| | Brutto- lohnsumme (ohne Heim- arbeiter- löhne) | Brutto- gehalt- summe | zusammen | | | | | | |
| | 50 H.v.Büromaschinen, ADV-Geräten u.-Einrichtungen | | | | | | | | |
| Insgesamt | 171 672 | 177 926 | 349 598 | 421 | 350 019 | 79 797 | 31 926 | 111 724 | 461 742 |
| | Investitionsgüter produzierendes Gewerbe | | | | | | | | |
| Insgesamt | 7 760 522 | 6 144 421 | 13 904 943 | 1 351 | 13 906 295 | 2 861 293 | 760 339 | 3 621 632 | 17 527 927 |
| | Bergbau | | | | | | | | |
| Insgesamt | 2 051 292 | 835 551 | 2 886 843 | - | 2 886 843 | 750 424 | 111 679 | 862 103 | 3 748 945 |
| | Grundstoff- u. Produktionsgütergewerbe | | | | | | | | |
| Insgesamt | 3 356 658 | 2 415 134 | 5 771 791 | 256 | 5 772 048 | 1 160 765 | 232 919 | 1 393 684 | 7 165 732 |
| | Verbrauchsgüter produzierendes Gewerbe | | | | | | | | |
| Insgesamt | 2 830 388 | 1 573 453 | 4 403 840 | 27 950 | 4 431 791 | 863 052 | 96 144 | 959 196 | 5 390 987 |
| | Nahrungs- u. Genußmittelgewerbe | | | | | | | | |
| Insgesamt | 1 535 497 | 775 762 | 2 311 259 | 46 | 2 311 306 | 445 751 | 35 515 | 481 266 | 2 792 571 |
| | Bergbau u. Verarbeitendes Gewerbe insgesamt | | | | | | | | |
| Insgesamt | 17 534 356 | 11 744 321 | 29 278 677 | 29 605 | 29 308 281 | 6 081 285 | 1 236 597 | 7 317 881 | 36 626 163 |

9 Ausgewählte Kosten (Anteil am Bruttoproduktionswert) 1991
Neue Länder und Berlin - Ost
Prozent

| Beschäftigte von ... bis ... | Materialverbrauch, Einsatz an Handelsware zu Anschaffungskosten, Kosten für Lohnarbeiten | | | | Personalkosten | | | | | | Kosten für son- stige ind./ handw. Dienst- leistungen | Kosten- steuern | | Mie- ten und Pach- ten | Son- sti- ge Ko- sten | Ab- schrei- bungen | Fremd- kapi- tal- zin- sen | |
|---------------------------------|---|------------------------|----------------------------|---|--|---------------------------|---|---------------------------------------|-----------------------|---------------|--|---------------------|--|------------------------------------|-----------------------------------|--------------------------|--|--|
| | ins- ge- samt | Material- verbrauch | | Ein- satz an Han- dels- ware | Kosten für Lohn- ar- bei- ten | ins- ge- samt 1) | Brutto- lohn- summe (ohne Heim- arbei- ter- löhne) | Brut- to- ge- halt- summe | Sozialkosten | | | ins- ge- samt | dar- unter Ver- brauch- steu- ern | | | | | |
| | | ins- ge- samt | Energie- ver- brauch | | | | | | Ge- setz- liche | Son- stige | | | | | | | | |
| | 3021 H.v.Gesenk- u. leichten Freiformschmiedest., Schw. Preßst. | | | | | | | | | | | | | | | | | |
| Insgesamt | 56,8 | 54,1 | 13,4 | 0,1 | 2,6 | 51,2 | 25,3 | 17,1 | 7,9 | 0,9 | 1,8 | 0,2 | - | 0,7 | 14,1 | 10,2 | 0,8 | |
| | 3025 Stahlverformung, ang., Oberflächenveredlung, Härtung | | | | | | | | | | | | | | | | | |
| Insgesamt | 51,7 | 46,2 | 11,7 | 3,0 | 2,6 | 54,0 | 28,7 | 15,6 | 8,6 | 1,1 | 4,2 | 0,4 | - | 1,4 | 11,3 | 11,3 | 2,2 | |
| | 3111 H.v. Stahl- u. Leichtmetallkonstrukt. (oh. Grubenausbau-) | | | | | | | | | | | | | | | | | |
| Insgesamt | 48,9 | 42,6 | 9,3 | 2,5 | 3,7 | 76,8 | 37,2 | 15,5 | 12,3 | 11,8 | 2,4 | 0,3 | - | 1,2 | 16,3 | 5,2 | 1,1 | |
| | 3151 Kessel- u. Behälterbau | | | | | | | | | | | | | | | | | |
| Insgesamt | 50,2 | 30,1 | 2,6 | 3,1 | 17,0 | 30,2 | 12,9 | 12,0 | 4,8 | 0,6 | 3,7 | 0,2 | - | 0,5 | 12,8 | 3,7 | 0,4 | |
| | 3174 Waggonbau | | | | | | | | | | | | | | | | | |
| Insgesamt | 59,8 | 55,9 | 1,6 | 3,0 | 0,8 | 17,4 | 8,2 | 5,0 | 2,7 | 1,6 | 2,4 | 0,4 | - | 0,4 | 7,1 | 4,0 | 0,9 | |
| | 31 Stahl- u. Leichtmetallbau, Schienenfahrzeugbau | | | | | | | | | | | | | | | | | |
| Insgesamt | 52,1 | 43,5 | 4,5 | 2,7 | 5,9 | 41,4 | 19,4 | 10,7 | 6,6 | 4,7 | 3,1 | 0,3 | - | 0,7 | 11,9 | 4,6 | 0,9 | |
| | 3210 H.v. landwirtschaftlichen Maschinen, Ackerschleppern | | | | | | | | | | | | | | | | | |
| Insgesamt | 61,6 | 43,9 | 3,4 | 16,7 | 0,9 | 31,6 | 13,7 | 11,8 | 5,4 | 0,6 | 2,1 | 0,3 | - | 0,5 | 10,6 | 4,8 | 2,2 | |
| | 3220 H.v. Metallbearbeitungsmaschinen u. ä. | | | | | | | | | | | | | | | | | |
| Insgesamt | 49,9 | 43,9 | 6,7 | 1,4 | 4,7 | 52,3 | 23,0 | 18,9 | 8,5 | 1,9 | 2,7 | 0,2 | - | 0,6 | 14,1 | 11,6 | 3,1 | |
| | 3230 H.v. Textil- u. Nähmaschinen | | | | | | | | | | | | | | | | | |
| Insgesamt | 71,3 | 57,2 | 5,8 | 10,8 | 3,2 | 51,0 | 24,2 | 17,4 | 8,5 | 0,9 | 2,9 | 0,4 | - | 0,9 | 16,3 | 11,5 | 3,7 | |
| | 3240 H.v. Maschinen f. d. Nahrungs- u. Genußmittelindustrie usw. | | | | | | | | | | | | | | | | | |
| Insgesamt | 47,4 | 42,2 | 4,5 | 3,1 | 2,2 | 43,0 | 18,3 | 16,7 | 7,2 | 0,8 | 3,5 | 0,5 | - | 0,8 | 12,5 | 6,1 | 2,1 | |
| | 3256 H.v. Hütten- u. Walzwerkseinrichtungen usw. (oh. Baumasch.) | | | | | | | | | | | | | | | | | |
| Insgesamt | 52,8 | 42,4 | 6,2 | 4,9 | 5,4 | 38,8 | 17,4 | 14,3 | 6,6 | 0,6 | 4,4 | 0,2 | - | 0,6 | 13,1 | 6,0 | 1,8 | |
| | 3257 H.v. Bau-, Baustoff- u. ä. Maschinen | | | | | | | | | | | | | | | | | |
| Insgesamt | 59,7 | 52,3 | 6,2 | 5,7 | 1,7 | 45,0 | 19,1 | 17,5 | 7,6 | 0,7 | 5,8 | 0,3 | - | 0,8 | 15,3 | 7,8 | 2,6 | |
| | 3260 H.v. Zahnrädern, Getrieben, Lagern u. ä. | | | | | | | | | | | | | | | | | |
| Insgesamt | 50,8 | 47,9 | 10,1 | 0,4 | 2,5 | 56,6 | 27,1 | 18,8 | 9,4 | 1,3 | 2,6 | 0,3 | - | 1,3 | 23,0 | 14,1 | 6,5 | |
| | 3270 H.v. Maschinen f. weitere bestimmte Wirtschaftszweige | | | | | | | | | | | | | | | | | |
| Insgesamt | 53,6 | 48,7 | 4,9 | 1,9 | 3,0 | 48,3 | 19,3 | 20,1 | 7,7 | 1,2 | 2,2 | 0,3 | 0,0 | 1,0 | 22,7 | 11,4 | 6,3 | |
| | 3280 Sonstiger Maschinenbau | | | | | | | | | | | | | | | | | |
| Insgesamt | 51,8 | 44,8 | 5,6 | 4,1 | 2,8 | 45,5 | 19,7 | 16,6 | 7,2 | 2,0 | 3,7 | 0,3 | - | 0,8 | 11,5 | 7,7 | 1,9 | |
| | 32 Maschinenbau | | | | | | | | | | | | | | | | | |
| Insgesamt | 54,2 | 45,2 | 5,6 | 6,0 | 3,1 | 43,5 | 19,1 | 16,1 | 7,2 | 1,2 | 3,3 | 0,3 | 0,0 | 0,7 | 13,6 | 8,0 | 2,7 | |
| | 3311 H.v. Kraftwagen u. -motoren | | | | | | | | | | | | | | | | | |
| Insgesamt | 89,7 | 85,2 | 4,1 | 2,7 | 1,8 | 23,6 | 10,7 | 8,4 | 3,9 | 0,5 | 2,8 | 0,4 | 0,0 | 1,3 | 8,6 | 7,3 | 3,7 | |
| | 3314 H.v. Teilen f. Kraftwagen u. -motoren | | | | | | | | | | | | | | | | | |
| Insgesamt | 50,4 | 44,7 | 5,4 | 4,9 | 0,8 | 30,9 | 13,2 | 11,2 | 5,0 | 1,5 | 4,3 | 0,2 | - | 0,8 | 9,9 | 6,7 | 3,6 | |
| | 3316 H.v. Karosserien, Aufbauten, Anhängern f. Kraftwagen | | | | | | | | | | | | | | | | | |
| Insgesamt | 62,7 | 54,4 | 4,7 | 5,9 | 2,5 | 39,9 | 20,4 | 12,2 | 6,8 | 0,4 | 1,5 | 0,4 | - | 0,5 | 8,5 | 4,7 | 2,5 | |
| | 3380 Sonstiger Straßenfahrzeugbau | | | | | | | | | | | | | | | | | |
| Insgesamt | 54,7 | 50,6 | 4,2 | 2,3 | 1,8 | 36,3 | 21,4 | 8,2 | 5,8 | 1,0 | 0,7 | 0,1 | - | 1,2 | 14,8 | 3,6 | 3,7 | |
| | 3390 Rep. v. Kraftfahrzeugen, Fahrrädern, Lackierung | | | | | | | | | | | | | | | | | |
| Insgesamt | 69,0 | 19,8 | 2,3 | 48,9 | 0,3 | 22,5 | 10,1 | 8,1 | 3,7 | 0,5 | 1,5 | 0,5 | - | 0,5 | 5,2 | 2,7 | 0,7 | |
| | 33 Straßenfahrzeugbau, Rep. v. Kraftfahrzeugen usw. | | | | | | | | | | | | | | | | | |
| Insgesamt | 70,1 | 48,2 | 3,8 | 21,0 | 1,0 | 26,5 | 12,1 | 9,3 | 4,4 | 0,7 | 2,5 | 0,4 | 0,0 | 0,8 | 7,8 | 5,2 | 2,5 | |

1) Einschl. Heimarbeiterlöhne.

**9 Ausgewählte Kosten (Anteil am Bruttoproduktionswert) 1991
Neue Länder und Berlin - Ost
Prozent**

| Beschäftigte von ... bis ... | Materialverbrauch, Einsatz an Handelsware zu Anschaffungskosten, Kosten für Lohnarbeiten | | | | Personalkosten | | | | | | Kosten für son- stige ind./ handw. Dienst- lei- stungen | Kosten- steuern | | Mie- ten und Pach- ten | Son- sti- ge Ko- sten | Ab- schrei- bungen | Fremd- kapi- tal- zin- sen | |
|---------------------------------|---|------------------------|--|---|---|---------------------------|---|-----------------------------|---------------|---------------|---|--------------------|---------------------|------------------------------------|-----------------------------------|--------------------------|--|---|
| | ins- ge- samt | Material- verbrauch | darunter Energie- ver- brauch | Ein- satz an Han- dels- ware | Kos- ten für Lohn- ar- bei- ten | ins- ge- samt 1) | Brutto- lohn- summe (ohne Heim- arbei- ter- löhne) | Brutto- gehalt- summe | | | | Sozialkosten | ins- ge- samt | | | | | dar- unter Ver- brauch- steuern |
| | | | | | | | | Ge- setz- liche | Son- stige | Son- stige | | | | | | | | |
| | 34 Schiffbau | | | | | | | | | | | | | | | | | |
| Insgesamt | 43,8 | 42,4 | 2,9 | 0,6 | 0,9 | 30,4 | 15,2 | 9,7 | 5,3 | 0,3 | 2,4 | 0,5 | - | 0,2 | 4,1 | 3,1 | 2,8 | |
| | 3610 H.v.Batterien,Akkumulatoren | | | | | | | | | | | | | | | | | |
| Insgesamt | 54,5 | 51,1 | 10,5 | 2,9 | 0,6 | 38,9 | 17,9 | 13,6 | 7,2 | 0,2 | 4,8 | 0,5 | - | 0,8 | 16,4 | 16,5 | 0,7 | |
| | 3620 H.v.Geräten der Elektriz.erzeugung,-verteilung u.ä. | | | | | | | | | | | | | | | | | |
| Insgesamt | 56,6 | 52,3 | 5,2 | 2,9 | 1,4 | 42,0 | 17,5 | 16,6 | 6,7 | 1,2 | 4,1 | 0,3 | - | 1,1 | 11,7 | 5,8 | 1,6 | |
| | 3640 H.v.elektrischen Leuchten u.Lampen | | | | | | | | | | | | | | | | | |
| Insgesamt | 68,1 | 64,2 | 9,8 | 2,7 | 1,2 | 65,1 | 28,2 | 22,6 | 10,2 | 4,0 | 2,7 | 1,9 | 1,6 | 1,5 | 19,7 | 11,2 | 4,3 | |
| | 3650 H.v.Elektrohaushaltsgeräten | | | | | | | | | | | | | | | | | |
| Insgesamt | 79,5 | 73,8 | 6,7 | 5,3 | 0,4 | 49,1 | 24,1 | 16,3 | 7,9 | 0,8 | 2,9 | 0,4 | - | 1,1 | 18,1 | 12,4 | 4,3 | |
| | 3660 H.v.Zählern,Fernmelde-,Meß-u.Regelgeräten usw. | | | | | | | | | | | | | | | | | |
| Insgesamt | 50,5 | 43,3 | 5,2 | 6,4 | 0,9 | 54,1 | 21,3 | 22,3 | 8,5 | 2,0 | 3,7 | 0,2 | - | 0,9 | 14,7 | 8,7 | 4,4 | |
| | 3670 H.v.Rundfunk-,Fernseh-u.phonotechnischen Geräten | | | | | | | | | | | | | | | | | |
| Insgesamt | 58,3 | 52,2 | 10,1 | 5,7 | 0,4 | 64,6 | 27,1 | 23,4 | 10,8 | 3,2 | 3,2 | 0,3 | - | 1,5 | 17,0 | 9,8 | 5,7 | |
| | 3680 Rep.v.elektrischen Geräten f.d.Haushalt | | | | | | | | | | | | | | | | | |
| Insgesamt | 47,5 | 12,9 | 2,1 | 34,4 | 0,2 | 37,9 | 18,1 | 12,8 | 6,3 | 0,8 | 2,5 | 0,7 | - | 1,3 | 10,2 | 2,1 | 0,2 | |
| | 3690 Mont.v.elektrotechn.Erzeugnissen(oh.Bauinstallation) | | | | | | | | | | | | | | | | | |
| Insgesamt | 41,4 | 34,6 | 1,9 | 6,3 | 0,5 | 34,0 | 14,7 | 13,3 | 5,3 | 0,7 | 2,4 | 0,4 | - | 0,8 | 6,6 | 3,7 | 0,7 | |
| | 36 Elektrotechnik,Rep.v.Haushaltsgeräten | | | | | | | | | | | | | | | | | |
| Insgesamt | 54,1 | 47,8 | 5,1 | 5,3 | 1,0 | 45,6 | 19,1 | 17,8 | 7,3 | 1,4 | 3,6 | 0,4 | 0,0 | 1,0 | 12,4 | 6,8 | 2,5 | |
| | 3751 Feinmechanik(oh.H.v.medizinmech.u.ä.Erzeugnissen) | | | | | | | | | | | | | | | | | |
| Insgesamt | 45,9 | 37,4 | 4,3 | 7,3 | 1,3 | 46,6 | 20,1 | 18,4 | 7,4 | 0,7 | 2,5 | 0,2 | - | 1,3 | 12,9 | 7,1 | 2,4 | |
| | 3760 H.v.medizin-u.orthopädiemechanischen Erzeugnissen | | | | | | | | | | | | | | | | | |
| Insgesamt | 47,6 | 40,2 | 7,5 | 5,2 | 2,2 | 59,9 | 24,9 | 25,2 | 8,5 | 1,3 | 7,4 | 0,5 | - | 2,7 | 17,3 | 11,1 | 5,3 | |
| | 37 Feinmechanik,Optik,H.v.Uhren | | | | | | | | | | | | | | | | | |
| Insgesamt | 81,5 | 72,9 | 17,4 | 6,4 | 2,3 | 136,4 | 49,4 | 60,6 | 22,6 | 3,8 | 7,9 | 1,4 | - | 2,5 | 26,3 | 11,5 | 6,4 | |
| | 3830 H.v.Heiz-u.Kochgeräten | | | | | | | | | | | | | | | | | |
| Insgesamt | 55,6 | 51,4 | 6,3 | 3,3 | 1,0 | 35,2 | 17,1 | 10,9 | 5,9 | 1,3 | 2,0 | 0,2 | - | 0,6 | 12,6 | 7,9 | 2,6 | |
| | 3842 H.v.Stahlblechwaren(oh.Möbel) | | | | | | | | | | | | | | | | | |
| Insgesamt | 56,9 | 45,2 | 5,2 | 10,8 | 0,9 | 36,2 | 19,3 | 10,1 | 5,8 | 0,9 | 2,6 | 0,4 | - | 0,8 | 8,2 | 6,0 | 1,2 | |
| | 3844 H.v.NE-Metallblechwaren(oh.Möbel) | | | | | | | | | | | | | | | | | |
| Insgesamt | 69,3 | 50,9 | 8,6 | 18,3 | 0,1 | 44,1 | 19,4 | 16,4 | 7,6 | 0,7 | 1,7 | 0,3 | - | 0,6 | 9,6 | 7,7 | 2,9 | |
| | 3847 H.v.Möbeln aus Metall | | | | | | | | | | | | | | | | | |
| Insgesamt | 55,9 | 53,3 | 9,5 | 1,5 | 1,0 | 45,6 | 22,6 | 14,8 | 7,7 | 0,5 | 3,8 | 0,3 | - | 1,0 | 11,2 | 9,1 | 2,4 | |
| | 3850 H.v.Schlössern,Beschlägen | | | | | | | | | | | | | | | | | |
| Insgesamt | 49,1 | 41,1 | 5,3 | 5,8 | 2,3 | 46,0 | 24,5 | 13,7 | 7,5 | 0,3 | 2,4 | 0,5 | - | 0,4 | 7,5 | 9,5 | 3,7 | |
| | 3871 H.v.Schneidwaren,Bestecken | | | | | | | | | | | | | | | | | |
| Insgesamt | 59,7 | 47,4 | 9,9 | 11,8 | 0,5 | 72,6 | 41,0 | 18,1 | 11,6 | 1,9 | 0,6 | 0,2 | - | 2,5 | 13,5 | 15,5 | 5,9 | |
| | 3882 H.v.sonst.Metallwaren(oh.-kurzwaren) | | | | | | | | | | | | | | | | | |
| Insgesamt | 58,4 | 46,6 | 6,7 | 10,3 | 1,6 | 47,1 | 25,2 | 13,5 | 7,6 | 0,7 | 2,0 | 0,3 | - | 1,5 | 10,2 | 7,3 | 3,5 | |
| | 3889 H.v.Metallkurzwaren,leichten Preß-,Zieh-u.Stanzteilen | | | | | | | | | | | | | | | | | |
| Insgesamt | 58,1 | 55,4 | 10,7 | 2,0 | 0,7 | 76,7 | 41,0 | 21,3 | 12,6 | 1,7 | 1,9 | 0,5 | - | 0,8 | 13,0 | 18,0 | 4,9 | |
| | 38 H.v.Eisen-,Blech-u.Metallwaren | | | | | | | | | | | | | | | | | |
| Insgesamt | 56,1 | 48,1 | 7,4 | 6,8 | 1,2 | 47,9 | 24,8 | 14,1 | 7,9 | 1,0 | 2,1 | 0,3 | - | 0,9 | 10,9 | 9,7 | 3,1 | |

1) Einschl. Heimarbeiterlöhne.

9 Ausgewählte Kosten (Anteil am Bruttoproduktionswert) 1991
Neue Länder und Berlin - Ost
Prozent

| Beschäftigte von ... bis ... | Materialverbrauch, Einsatz an Handelsware zu Anschaffungskosten, Kosten für Lohnarbeiten | | | | Personalkosten | | | | | Kosten für son- stige ind./ handw. Dienst- lei- stungen | Kosten- steuern | | Mie- ten und Pach- ten | Son- sti- ge Ko- sten | Ab- schrei- bungen | Fremd- kapi- tal- zin- sen | |
|---------------------------------|---|------------------------|----------------------------|---|--|---------------------------|---|---------------------------------------|-----------------------|---|---------------------|--|------------------------------------|-----------------------------------|--------------------------|--|---------------|
| | ins- ge- samt | Material- verbrauch | | Ein- satz an Han- dels- ware | Kosten für Lohn- ar- bei- ten | ins- ge- samt 1) | Brutto- lohn- summe (ohne Heim- arbei- ter- löhne) | Brut- to- ge- halt- summe | Sozialkosten | | ins- ge- samt | dar- unter Ver- brauch- steu- ern | | | | | |
| | | ins- ge- samt | Energie- ver- brauch | | | | | | Ge- setz- liche | | | | | | | | Son- stige |
| | 50 H.v.Buromaschinen,ADV-Geräten u.-Einrichtungen | | | | | | | | | | | | | | | | |
| Insgesamt | 46,3 | 37,4 | 8,1 | 8,5 | 0,3 | 79,5 | 29,6 | 30,6 | 13,7 | 5,5 | 1,8 | 0,3 | - | 1,2 | 21,8 | 25,3 | 5,8 |
| | Investitionsgüter produzierendes Gewerbe | | | | | | | | | | | | | | | | |
| Insgesamt | 55,6 | 46,0 | 5,2 | 6,9 | 2,6 | 42,4 | 18,8 | 14,9 | 6,9 | 1,8 | 3,2 | 0,4 | 0,0 | 0,8 | 11,9 | 6,8 | 2,4 |
| | Bergbau | | | | | | | | | | | | | | | | |
| Insgesamt | 23,6 | 23,4 | 15,7 | 0,2 | 0,0 | 32,1 | 17,5 | 7,1 | 6,4 | 1,0 | 5,9 | 0,8 | . | 0,2 | 21,5 | 18,2 | 0,4 |
| | Grundstoff-u.Produktionsgütergewerbe | | | | | | | | | | | | | | | | |
| Insgesamt | 65,8 | 61,8 | 12,1 | 3,6 | 0,4 | 28,6 | 13,4 | 9,6 | 4,6 | 0,9 | 4,8 | 1,0 | 0,7 | 0,7 | 14,5 | 8,8 | 2,5 |
| | Verbrauchsgüter produzierendes Gewerbe | | | | | | | | | | | | | | | | |
| Insgesamt | 58,2 | 54,1 | 9,6 | 2,7 | 1,4 | 52,6 | 27,6 | 15,4 | 8,4 | 0,9 | 3,0 | 0,4 | 0,0 | 1,0 | 13,5 | 10,5 | 3,9 |
| | Nahrungs-u.Genußmittelgewerbe | | | | | | | | | | | | | | | | |
| Insgesamt | 63,5 | 54,4 | 4,2 | 8,9 | 0,2 | 14,7 | 8,1 | 4,1 | 2,3 | 0,2 | 2,3 | 12,5 | 12,0 | 0,6 | 6,3 | 5,0 | 1,2 |
| | Bergbau u.Verarbeitendes Gewerbe insgesamt | | | | | | | | | | | | | | | | |
| Insgesamt | 56,1 | 49,5 | 8,2 | 5,4 | 1,3 | 34,1 | 16,3 | 10,9 | 5,7 | 1,2 | 3,7 | 2,7 | 2,4 | 0,7 | 12,7 | 8,6 | 2,1 |

1) Einschl. Heimarbeiterlöhne.

Deutschland

T a b e l l e n t e i l

1 Zusammenfassende Übersicht
Deutschland
Bruttoproduktionswert, Nettoproduktionswert und Nettowertschöpfung zu Faktorkosten 1991
nach Wirtschaftsgruppen
Mill. DM

| Nr. der Systematik 1) | Wirtschaftsgruppe Beschäftigte von ... bis ... | Bruttoproduktionswert 2) | Nettoproduktionswert 2) | Nettowertschöpfung zu Faktorkosten | |
|-----------------------|--|--------------------------|-------------------------|------------------------------------|---|
| | | | | insgesamt | Bruttoeinkommen aus unselbständiger Arbeit 3) |
| 21 | Bergbau | 41 473 | 28 157 | 15 838 | 16 633 |
| | Grundstoff- und Produktionsgütergewerbe | 527 840 | 245 570 | 118 402 | 111 493 |
| 22 | Mineralölverarbeitung .. | 109 704 | 38 432 | 2 330 | 3 628 |
| 24 | H.u. Verarb.v. Spalt- u. Brutstoffen | . | . | . | . |
| 25 | Gew.u. Verarb.v. Steinen u. Erden | 43 262 | 24 780 | 13 873 | 11 163 |
| 27 | Eisenschaffende Industrie | 52 824 | 23 353 | 12 903 | 14 229 |
| 28 | NE-Metallerzeugung, NE-Metallhalbzeugwerke .. | 28 887 | 9 926 | 5 680 | 5 582 |
| 29 | Giesserei | 17 386 | 10 144 | 7 027 | 6 973 |
| 3011 | Stabziehereien, Kaltwalzwerke | . | . | . | . |
| 3015 | Drahtziehereien (einschl. H.v. Drahterzeugnissen) | 7 398 | 2 937 | 1 942 | 1 851 |
| 3030 | Mechanik, ang. | . | . | . | . |
| 40 | Chemische Industrie | 209 468 | 108 922 | 58 760 | 53 499 |
| 53 | Holzbearbeitung | 10 135 | 4 374 | 2 602 | 2 255 |
| 55 | Zellstoff-, Holzschliff-, Papier- u. Pappelerzeugung | 20 890 | 9 549 | 4 515 | 4 125 |
| 59 | Gummiverarbeitung | 22 154 | 10 569 | 7 071 | 6 590 |
| | Investitionsgüter produzierendes Gewerbe | 995 846 | 488 606 | 331 297 | 305 020 |
| 3021 | H.v. Gesenk- u. l. Freiformschmiedest., schw. Presst. Stahlverformg., ang. Oberflächen. Veredlg., Härtung .. | 8 360 | 4 392 | 3 094 | 2 759 |
| 3025 | Stahl- u. Leichtmetallbau, Schienenfahrzeugbau | 15 978 | 10 138 | 7 099 | 5 904 |
| 31 | Maschinenbau | 44 133 | 21 999 | 15 440 | 14 871 |
| 32 | Strassenfahrzeugbau, rep. v. KFZ usw. | 234 189 | 125 057 | 84 500 | 80 717 |
| 33 | Schiffbau | 295 021 | 113 943 | 76 067 | 69 238 |
| 34 | Luft- u. Raumfahrzeugbau | 10 479 | 4 740 | 3 698 | 3 127 |
| 35 | Elektrotechnik, rep. v. Haushaltsgeräten | 16 380 | 9 212 | 7 152 | 6 402 |
| 36 | Feinmechanik, Optik, H.v. Uhren | 237 879 | 127 088 | 86 824 | 79 973 |
| 37 | H.v. EBM-Waren | 24 591 | 14 081 | 9 740 | 9 464 |
| 38 | H.v. Büromaschinen, ADV-Geräten u. -Einr. | 69 891 | 37 136 | 25 312 | 21 092 |
| 50 | | 38 945 | 20 821 | 12 371 | 11 473 |
| | Verbrauchsgüter produzierendes Gewerbe | 284 142 | 140 990 | 90 389 | 80 223 |
| 39 | H.v. Musikinst., Spielwaren, Füllhaltern usw. | 9 559 | 5 488 | 3 684 | 3 127 |
| 51 | Feinkeramik | 6 175 | 4 205 | 2 674 | 2 800 |
| 52 | H.u. Verarb.v. Glas | 15 560 | 8 637 | 5 131 | 4 784 |
| 54 | Holzverarbeitung | 43 884 | 21 859 | 14 913 | 13 012 |
| 56 | Papier- u. Papperverarbeitung | 32 337 | 15 493 | 8 473 | 7 539 |
| 57 | Druckerei, Vervielfältigung | 33 365 | 19 250 | 13 122 | 11 434 |
| 58 | H.v. Kunststoffwaren ... | 62 216 | 31 738 | 20 217 | 16 631 |
| 61 | Ledererzeugung | 1 436 | 457 | 250 | 298 |
| 62 | Lederverarbeitung | 7 456 | 3 161 | 2 074 | 2 076 |
| 63 | Textilgewerbe | 42 870 | 18 838 | 11 912 | 11 408 |
| 64 | Bekleidungs-gewerbe | 29 220 | 11 819 | 7 906 | 7 085 |
| 65 | Rep.v. Gebrauchsgütern (oh. elektrische Geräte) | 65 | 43 | 34 | 30 |
| | Nahrungs- und Genussmittelgewerbe | 246 825 | 102 408 | 41 073 | 32 383 |
| 68 | Ernährungsgewerbe | 216 696 | 78 662 | 38 783 | 30 902 |
| 69 | Tabakverarbeitung | 30 128 | 23 746 | 2 290 | 1 480 |
| | Bergbau und Verarbeiten- des Gewerbe insgesamt | 2 096 126 | 1 005 732 | 596 998 | 545 751 |

1) Systematik der Wirtschaftszweige, Fassung für die Statistik im Produzierenden Gewerbe (Sypro). - 2) Ohne Umsatzsteuer.
3) Kann grosser sein als die Nettowertschöpfung zu Faktorkosten, ist jedoch im allgemeinen kleiner.

2 Entstehung der Bruttowertschöpfung
Entstehung der Nettowert
Deutsch
1 000

| Lfd. Nr. | Beschäftigte von ... bis ... | Bruttoproduktionswert 1) | Vorleistungen Insgesamt 1) | Bruttowertschöpfung 1) | Verbrauchssteuern | Bruttowertschöpfung ohne sämtliche auf den Erzeugnissen lastenden Steuern | Sonstige indirekte Steuern 1) |
|-------------|---------------------------------|--------------------------|-------------------------------|------------------------|-------------------|---|-------------------------------|
| | | | | | | | |
| 1 | Insgesamt | 8 360 212 | 4 846 338 | 3 513 874 | - | 3 513 874 | 72 087 |
| 2 | Insgesamt | 15 977 900 | 7 816 393 | 8 161 507 | - | 8 161 507 | 197 195 |
| 3 | Insgesamt | 20 607 585 | 12 540 845 | 8 066 739 | . | . | . |
| 4 | Insgesamt | 16 733 036 | 10 265 826 | 6 467 210 | - | 6 467 210 | . |
| 5 | Insgesamt | 44 132 706 | 27 162 608 | 16 970 098 | . | . | . |
| 6 | Insgesamt | 10 662 707 | 7 288 703 | 3 374 005 | - | 3 374 005 | 50 698 |
| 7 | Insgesamt | 29 010 754 | 15 606 674 | 13 404 080 | - | 13 404 080 | 242 581 |
| 8 | Insgesamt | 9 760 592 | 5 812 918 | 3 947 674 | - | 3 947 674 | . |
| 9 | Insgesamt | 29 932 815 | 17 541 043 | 12 391 772 | - | 12 391 772 | 266 236 |
| 10 | Insgesamt | 28 404 353 | 17 743 626 | 10 660 728 | - | 10 660 728 | 204 211 |
| 11 | Insgesamt | 15 126 648 | 10 033 925 | 5 092 723 | - | 5 092 723 | . |
| 12 | Insgesamt | 14 204 731 | 7 738 394 | 6 466 337 | - | 6 466 337 | . |
| 13 | Insgesamt | 23 428 378 | 13 514 891 | 9 913 487 | 10 406 | 9 903 081 | 259 154 |
| 14 | Insgesamt | 73 656 613 | 43 681 648 | 29 974 965 | 102 | 29 974 863 | 658 251 |
| 15 | Insgesamt | 234 187 592 | 138 961 822 | 95 225 770 | 10 508 | 95 215 263 | 1 988 206 |
| 16 | Insgesamt | 218 372 128 | 155 643 602 | 62 728 526 | . | . | . |
| 17 | Insgesamt | 42 735 254 | 25 189 401 | 17 545 853 | - | 17 545 853 | . |
| 18 | Insgesamt | 12 006 944 | 8 123 641 | 3 883 303 | - | 3 883 303 | 89 536 |
| 19 | Insgesamt | 726 361 | 431 160 | 295 200 | - | 295 200 | 4 438 |
| 20 | Insgesamt | 19 140 776 | 14 408 172 | 4 732 604 | - | 4 732 604 | 111 244 |
| 21 | Insgesamt | 295 020 771 | 205 186 912 | 89 833 858 | . | . | . |
| 22 | Insgesamt | 10 478 710 | 6 606 160 | 3 872 549 | - | 3 872 549 | 50 880 |

1) Ohne Umsatzsteuer.- 2) Kann größer sein als die Nettowertschöpfung zu Faktorkosten, ist jedoch im allgemeinen kleiner.

zu Faktorkosten und zu Marktpreisen,
 schöpfung zu Faktorkosten 1991
 land
 DM

| Subventionen | Sonstige indirekte Steuern 1) abzüglich Subventionen | | Bruttowertschöpfung zu Faktorkosten | Abschreibungen | Nettowertschöpfung zu Faktorkosten | | Indirekte Steuern abzüglich Subventionen | Bruttowertschöpfung zu Marktpreisen | Lfd. Nr. |
|---|--|------------|-------------------------------------|----------------|------------------------------------|---|--|-------------------------------------|----------|
| | Sp.6 | Sp.7 | | | insgesamt | Bruttoeinkommen aus unselbständiger Arbeit 2) | | | |
| | Sp.9 | Sp.10 | | | Sp.9 + Sp.13 | Sp.14 | | | |
| 7 | 8 | 9 | 10 | 11 | 12 | 13 | 14 | | |
| Freiformschmiedest., Schw.Preßst. | | | | | | | | | |
| 1 145 | 70 943 | 3 442 931 | 348 964 | 3 093 967 | 2 758 776 | 375 826 | 3 818 757 | 1 | |
| Oberflächenveredlung, Härting | | | | | | | | | |
| 8 472 | 188 723 | 7 972 785 | 873 501 | 7 099 284 | 5 904 460 | 1 117 977 | 9 090 762 | 2 | |
| Leichtmetallkonstrukt. (oh.Grubenausbau-) | | | | | | | | | |
| . | . | 7 890 847 | 595 505 | 7 295 342 | 7 196 664 | 1 133 402 | 9 024 249 | 3 | |
| Behälterbau | | | | | | | | | |
| . | 106 228 | 6 360 983 | 391 263 | 5 969 720 | 5 806 041 | 826 601 | 7 187 583 | 4 | |
| Schienenfahrzeugbau | | | | | | | | | |
| . | . | 16 654 073 | 1 213 695 | 15 440 378 | 14 870 849 | 2 041 828 | 18 695 901 | 5 | |
| Maschinen, Ackerschleppern | | | | | | | | | |
| 826 | 49 871 | 3 324 133 | 323 553 | 3 000 580 | 3 194 396 | -35 216 | 3 288 917 | 6 | |
| Metallbearbeitungsmaschinen u.ä. | | | | | | | | | |
| 14 768 | 227 813 | 13 176 267 | 1 331 976 | 11 844 291 | 11 854 954 | 927 214 | 14 103 481 | 7 | |
| Nähmaschinen | | | | | | | | | |
| . | 77 489 | 3 870 185 | 497 127 | 3 373 058 | 3 912 081 | -166 840 | 3 703 345 | 8 | |
| u.Genußmittelindustrie usw. | | | | | | | | | |
| 10 897 | 255 338 | 12 136 434 | 912 322 | 11 224 111 | 10 143 057 | 408 701 | 12 545 135 | 9 | |
| Walzwerkseinrichtungen: usw. (oh.Baumasch.) | | | | | | | | | |
| 6 993 | 197 218 | 10 463 510 | 763 932 | 9 699 578 | 9 334 172 | 711 356 | 11 174 866 | 10 | |
| u.ä.Maschinen | | | | | | | | | |
| . | 140 328 | 4 952 395 | 384 814 | 4 567 581 | 3 741 061 | 317 191 | 5 269 586 | 11 | |
| Getrieben, Lagern u.ä. | | | | | | | | | |
| . | 77 859 | 6 388 478 | 791 063 | 5 597 415 | 5 848 777 | 471 113 | 6 859 591 | 12 | |
| bestimmte Wirtschaftszweige | | | | | | | | | |
| 3 128 | 256 027 | 9 647 055 | 992 550 | 8 654 504 | 7 784 876 | -14 548 | 9 632 506 | 13 | |
| Maschinenbau | | | | | | | | | |
| 24 267 | 633 985 | 29 340 879 | 2 803 266 | 26 537 613 | 24 902 603 | 2 145 825 | 31 486 704 | 14 | |
| Maschinenbau | | | | | | | | | |
| 72 279 | 1 915 927 | 93 299 335 | 8 800 603 | 84 498 732 | 80 715 975 | 4 764 795 | 98 064 131 | 15 | |
| u.-motoren | | | | | | | | | |
| . | . | 61 600 824 | 9 342 535 | 52 258 289 | 47 601 765 | -1 762 377 | 59 838 447 | 16 | |
| Kraftwagen u.-motoren | | | | | | | | | |
| . | 245 064 | 17 300 789 | 2 211 796 | 15 088 993 | 14 576 148 | 1 280 077 | 18 580 866 | 17 | |
| Anhängern f.Kraftwagen | | | | | | | | | |
| 291 | 89 244 | 3 794 059 | 242 936 | 3 551 123 | 2 906 046 | 343 369 | 4 137 427 | 18 | |
| Straßenfahrzeugbau | | | | | | | | | |
| 98 | 4 340 | 290 860 | 17 682 | 273 178 | 228 610 | 8 372 | 299 232 | 19 | |
| Fahrrädern, Lackierung | | | | | | | | | |
| 83 | 111 161 | 4 621 443 | 302 718 | 4 318 724 | 3 419 772 | 857 323 | 5 278 765 | 20 | |
| Rep.v.Kraftfahrzeugen usw. | | | | | | | | | |
| . | . | 88 240 589 | 12 173 918 | 76 066 671 | 69 237 935 | 600 111 | 88 840 700 | 21 | |
| Schiffbau | | | | | | | | | |
| 151 558 | -100 678 | 3 973 228 | 275 365 | 3 697 863 | 3 126 604 | -410 534 | 3 562 693 | 22 | |

2 Entstehung der Bruttowertschöpfung
Entstehung der Nettowert
Deutsch
1 000

| Lfd. Nr. | Beschäftigte von ... bis ... | Bruttoproduk- tionswert 1) | Vorleistungen Insgesamt 1) | Bruttowert- schöpfung 1) | Verbrauch- steuern | Bruttowert- schöpfung ohne sämtliche auf den Erzeugnissen lastenden Steuern | | Sonstige indirekte Steuern 1) |
|-------------|---------------------------------|-------------------------------|-------------------------------|-----------------------------|-----------------------|--|--------------------------------|-------------------------------------|
| | | | | | | Sp.1 ././ Sp.2 3 | Sp.3 ././ Sp.4 5 | |
| | | | | | | | 3620 H.v.Geräten der Elektriz. | |
| 23 | Insgesamt | 81 678 387 | 49 225 300 | 32 453 087 | - | 32 453 087 | . | |
| | | | | | | | 3640 H.v.elektrischen | |
| 24 | Insgesamt | 7 607 047 | 4 494 242 | 3 112 804 | 103 552 | 3 009 253 | 101 924 | |
| | | | | | | | 3650 H.v. | |
| 25 | Insgesamt | 21 590 848 | 14 815 486 | 6 775 362 | - | 6 775 362 | 166 918 | |
| | | | | | | | 3660 H.v.Zählern,Fernmelde-, | |
| 26 | Insgesamt | 90 948 277 | 47 489 988 | 43 458 289 | 5 | 43 458 284 | 629 949 | |
| | | | | | | | 3670 H.v.Rundfunk-,Fernseh-u. | |
| 27 | Insgesamt | 24 480 914 | 17 895 756 | 6 585 159 | - | 6 585 159 | 72 389 | |
| | | | | | | | 3690 Mont.v.elektrotechn. | |
| 28 | Insgesamt | 8 482 379 | 3 953 963 | 4 528 416 | - | 4 528 416 | 74 704 | |
| | | | | | | | 36 Elektrotechnik,Rep. | |
| 29 | Insgesamt | 237 879 336 | 139 694 570 | 98 184 766 | 103 557 | 98 081 209 | 1 799 597 | |
| | | | | | | | 3751 Feinmechanik(oh.H.v. | |
| 30 | Insgesamt | 5 894 188 | 3 009 949 | 2 884 239 | - | 2 884 239 | 53 707 | |
| | | | | | | | 3760 H.v.medizin-u. | |
| 31 | Insgesamt | 7 903 903 | 3 935 368 | 3 968 535 | - | 3 968 535 | . | |
| | | | | | | | 37 Feinmechanik, | |
| 32 | Insgesamt | 24 591 378 | 13 652 806 | 10 938 572 | - | 10 938 572 | 233 540 | |
| | | | | | | | 3830 H.v.Heiz-u. | |
| 33 | Insgesamt | 2 945 236 | 1 642 102 | 1 303 134 | - | 1 303 134 | . | |
| | | | | | | | 3842 H.v.Stahlblechwaren | |
| 34 | Insgesamt | 15 997 834 | 9 717 805 | 6 280 029 | - | 6 280 029 | 185 716 | |
| | | | | | | | 3844 H.v.NE-Metallblechwaren | |
| 35 | Insgesamt | 4 520 777 | 2 761 098 | 1 759 679 | - | 1 759 679 | 46 306 | |
| | | | | | | | 3847 H.v.Möbeln | |
| 36 | Insgesamt | 8 430 336 | 5 159 148 | 3 271 187 | - | 3 271 187 | 96 478 | |
| | | | | | | | 3850 H.v.Schlössern, | |
| 37 | Insgesamt | 9 577 983 | 5 366 053 | 4 211 930 | - | 4 211 930 | 105 938 | |
| | | | | | | | 3871 H.v.Schneidwaren, | |
| 38 | Insgesamt | 2 355 348 | 1 305 402 | 1 049 947 | - | 1 049 947 | 34 655 | |
| | | | | | | | 3882 H.v.sonst.Metallwaren | |
| 39 | Insgesamt | 6 116 734 | 3 674 421 | 2 442 313 | - | 2 442 313 | 51 773 | |
| | | | | | | | 3889 H.v.Metallkurzwaren, | |
| 40 | Insgesamt | 6 343 749 | 3 376 325 | 2 967 425 | - | 2 967 425 | 85 944 | |
| | | | | | | | 38 H.v.Eisen-,Blech- | |
| 41 | Insgesamt | 69 890 512 | 41 147 728 | 28 742 784 | - | 28 742 784 | 799 647 | |
| | | | | | | | 50 H.v.Büromaschinen, | |
| 42 | Insgesamt | 38 945 166 | 24 332 194 | 14 612 972 | - | 14 612 972 | 277 830 | |
| | | | | | | | Investitionsgüter | |
| 43 | Insgesamt | 995 844 245 | 618 321 297 | 377 522 948 | 119 575 | 377 403 373 | 7 427 525 | |

1) Ohne Umsatzsteuer.- 2) Kann größer sein als die Nettowertschöpfung zu Faktorkosten, ist jedoch im allgemeinen kleiner.

zu Faktorkosten und zu Marktpreisen,
 schöpfung zu Faktorkosten 1991
 land
 DM

| Subventionen | Sonstige indirekte Steuern 1) abzüglich Subventionen | Bruttowertschöpfung zu Faktorkosten | Abschreibungen | Nettowertschöpfung zu Faktorkosten | | Indirekte Steuern abzüglich Subventionen | Bruttowertschöpfung zu Marktpreisen | Lfd. Nr. |
|-------------------------------------|--|-------------------------------------|----------------|------------------------------------|---|--|-------------------------------------|----------|
| | | | | insgesamt | Bruttoeinkommen aus unselbständiger Arbeit 2) | | | |
| 7 | Sp.6 /./ Sp.7 8 | Sp.5 /./ Sp.8 9 | 10 | Sp.9 /./ Sp.10 11 | 12 | 13 | Sp.9 + Sp.13 14 | |
| erzeugung,-verteilung u.ä. | | | | | | | | |
| . | 721 354 | 31 731 733 | 3 136 828 | 28 594 905 | 26 840 137 | 2 440 425 | 34 172 158 | 23 |
| Leuchten u.Lampen | | | | | | | | |
| 861 | 101 063 | 2 908 189 | 326 858 | 2 581 332 | 2 313 828 | 336 957 | 3 245 147 | 24 |
| Elektrohaushaltsgeräten | | | | | | | | |
| 1 156 | 165 763 | 6 609 599 | 758 383 | 5 851 216 | 5 420 089 | 49 392 | 6 658 991 | 25 |
| Meß-u.Regelgeräten usw. | | | | | | | | |
| 39 988 | 589 961 | 42 868 323 | 3 945 657 | 38 922 666 | 34 822 732 | 3 531 619 | 46 399 942 | 26 |
| phonotechnischen Geräten | | | | | | | | |
| 15 943 | 56 447 | 6 528 712 | 966 393 | 5 562 319 | 5 614 894 | -471 903 | 6 056 810 | 27 |
| Erzeugnissen(oh.Bauinstallation) | | | | | | | | |
| 417 | 74 287 | 4 454 129 | 258 255 | 4 195 874 | 3 848 880 | 715 449 | 5 169 578 | 28 |
| v.Haushaltsgeräten | | | | | | | | |
| 77 216 | 1 722 382 | 96 358 827 | 9 534 539 | 86 824 288 | 79 973 136 | 6 695 647 | 103 054 474 | 29 |
| medizinmech.u.ä.Erzeugnissen) | | | | | | | | |
| 1 631 | 52 075 | 2 832 164 | 232 680 | 2 599 484 | 2 259 985 | 255 137 | 3 087 301 | 30 |
| orthopädiemechanischen Erzeugnissen | | | | | | | | |
| . | 102 092 | 3 866 443 | 306 223 | 3 560 220 | 3 013 801 | 256 421 | 4 122 864 | 31 |
| Optik,H.v.Uhren | | | | | | | | |
| 17 548 | 215 993 | 10 722 579 | 982 255 | 9 740 324 | 9 464 121 | 576 353 | 11 298 932 | 32 |
| Kochgeräten | | | | | | | | |
| . | 72 256 | 1 230 878 | 108 166 | 1 122 712 | 879 822 | 143 325 | 1 374 203 | 33 |
| (oh.Möbel) | | | | | | | | |
| 2 458 | 183 258 | 6 096 771 | 549 347 | 5 547 425 | 4 315 524 | 799 741 | 6 896 512 | 34 |
| (oh.Möbel) | | | | | | | | |
| 326 | 45 980 | 1 713 698 | 123 288 | 1 590 411 | 1 233 118 | 227 798 | 1 941 496 | 35 |
| aus Metall | | | | | | | | |
| 1 806 | 94 672 | 3 176 515 | 244 684 | 2 931 832 | 2 336 001 | 376 097 | 3 552 612 | 36 |
| Beschlägen | | | | | | | | |
| 2 288 | 103 650 | 4 108 280 | 369 527 | 3 738 753 | 3 241 630 | 434 948 | 4 543 228 | 37 |
| Bestecken | | | | | | | | |
| - | 34 655 | 1 015 292 | 110 386 | 904 905 | 791 657 | 125 190 | 1 140 481 | 38 |
| (oh.-kurzwaren) | | | | | | | | |
| 1 477 | 50 296 | 2 392 017 | 259 253 | 2 132 764 | 1 788 957 | 122 777 | 2 514 794 | 39 |
| leichten Preß-,Zieh-u.Stanzteilen | | | | | | | | |
| 25 | 85 920 | 2 881 505 | 272 796 | 2 608 709 | 2 212 246 | 319 100 | 3 200 605 | 40 |
| u.Metallwaren | | | | | | | | |
| 18 139 | 781 508 | 27 961 276 | 2 649 344 | 25 311 933 | 21 092 454 | 3 002 123 | 30 963 399 | 41 |
| ADV-Geräten u.-Einrichtungen | | | | | | | | |
| 28 726 | 249 104 | 14 363 868 | 1 992 891 | 12 370 977 | 11 472 616 | 726 431 | 15 090 299 | 42 |
| produzierendes Gewerbe | | | | | | | | |
| 787 088 | 6 640 436 | 370 762 937 | 39 466 586 | 331 296 351 | 305 019 186 | 19 056 858 | 389 819 795 | 43 |

2 Entstehung der Bruttowertschöpfung
Entstehung der Nettowert
Deutsch
1 000

| Lfd. Nr. | Beschäftigte von ... bis ... | Bruttoproduk- tionswert 1) | Vorleistungen Insgesamt 1) | Bruttowert- schöpfung 1) | Verbrauch- steuern | Bruttowert- schöpfung ohne sämtliche auf den Erzeugnissen lastenden Steuern | Sonstige indirekte Steuern 1) |
|-------------|---------------------------------|-------------------------------|-------------------------------|-----------------------------|-----------------------|--|-------------------------------------|
| | | | | | | | |
| | | | | | | | Berg |
| 1 | Insgesamt | 41 473 138 | 24 540 114 | 16 933 024 | 368 162 | 16 564 862 | 241 999 |
| | | | | | | | Grundstoff-u. |
| 2 | Insgesamt | 527 839 832 | 355 401 497 | 172 438 335 | 26 717 258 | 145 721 077 | 4 697 182 |
| | | | | | | | Verbrauchsgüter |
| 3 | Insgesamt | 284 142 279 | 179 516 375 | 104 625 904 | 18 929 | 104 606 975 | 2 486 267 |
| | | | | | | | Nahrungs-u. |
| 4 | Insgesamt | 246 824 548 | 175 656 422 | 71 168 126 | 21 827 939 | 49 340 187 | 2 075 034 |
| | | | | | | | Bergbau u. Verarbeitendes |
| 5 | Insgesamt | 2 096 124 042 | 1 353 435 705 | 742 688 337 | 49 051 862 | 693 636 475 | 16 928 006 |

1) Ohne Umsatzsteuer.- 2) Kann größer sein als die Nettowertschöpfung zu Faktorkosten, ist jedoch im allgemeinen kleiner.

zu Faktorkosten und zu Marktpreisen,
 schöpfung zu Faktorkosten 1991
 land
 DM

| Subventionen | Sonstige indirekte Steuern 1) abzüglich Subventionen | Bruttowert- schöpfung zu Faktorkosten | Abschreibungen | Nettowertschöpfung zu Faktorkosten | | Indirekte Steuern abzüglich Subventionen | Bruttowert- schöpfung zu Marktpreisen | Lfd. Nr. |
|-------------------------|--|--|----------------|---------------------------------------|---|---|--|-------------|
| | | | | insgesamt | Bruttoeinkommen aus unselbstän- diger Arbeit 2) | | | |
| 7 | Sp.6 ./, Sp.7 8 | Sp.5 ./, Sp.8 9 | 10 | Sp.9 ./, Sp.10 11 | 12 | 13 | Sp.9 + Sp.13 14 | |
| bau | | | | | | | | |
| 3 609 350 | -3 367 352 | 19 932 214 | 4 094 341 | 15 837 873 | 16 632 665 | -1 190 741 | 18 741 472 | 1 |
| Produktionsgütergewerbe | | | | | | | | |
| 159 100 | 4 538 082 | 141 182 995 | 22 781 372 | 118 401 622 | 111 493 049 | 38 349 620 | 179 532 614 | 2 |
| produzierendes Gewerbe | | | | | | | | |
| 95 018 | 2 391 250 | 102 215 726 | 11 826 567 | 90 389 159 | 80 222 797 | 10 239 769 | 112 455 495 | 3 |
| Genußmittelgewerbe | | | | | | | | |
| 1 341 367 | 733 667 | 48 606 521 | 7 534 007 | 41 072 514 | 32 382 508 | 26 694 201 | 75 300 722 | 4 |
| Gewerbe insgesamt | | | | | | | | |
| 5 991 923 | 10 936 083 | 682 700 392 | 85 702 873 | 596 997 519 | 545 750 204 | 93 149 706 | 775 850 098 | 5 |

3 Bruttoproduktionswert,Nettoprodukt
Deutsch

| Lfd. Nr. | Beschäftigte von ... bis ... | Unternehmen | Bruttoproduktionswert 1) | | Materialverbrauch, Einsatz an Handelsware zu Anschaffungskosten, Kosten für Lohnarbeiten 1) |
|-------------|---------------------------------|-------------|--------------------------|-----------------------------|--|
| | | | insgesamt | je Beschäftig- tigten 2) | |
| | | | 1 000 DM | DM | |
| | | Anzahl | 2 | 3 | 4 |
| 1 | Insgesamt | 298 | 8 360 212 | 177 007 | 3021 H.v.Gesenk-u.leichten 3 967 918 |
| 2 | Insgesamt | 1 193 | 15 977 900 | 149 163 | 3025 Stahlverformung,ang., 5 840 338 |
| 3 | Insgesamt | 1 286 | 20 607 585 | 145 667 | 3111 H.v.Stahl-u. 10 129 950 |
| 4 | Insgesamt | 410 | 16 733 036 | 192 609 | 3151 Kessel-u. 8 315 012 |
| 5 | Insgesamt | 1 782 | 44 132 706 | 164 073 | 31 Stahl-u.Leichtmetallbau, 22 133 759 |
| 6 | Insgesamt | 298 | 10 662 707 | 146 945 | 3210 H.v.landwirtschaftlichen 6 181 394 |
| 7 | Insgesamt | 1 140 | 29 010 754 | 146 368 | 3220 H.v. 11 729 796 |
| 8 | Insgesamt | 201 | 9 760 592 | 140 567 | 3230 H.v.Textil-u. 4 364 477 |
| 9 | Insgesamt | 968 | 29 932 815 | 186 401 | 3240 H.v.Maschinen f.d.Nahrungs- 13 398 562 |
| 10 | Insgesamt | 741 | 28 404 353 | 178 587 | 3256 H.v.Hütten-u. 14 158 087 |
| 11 | Insgesamt | 316 | 15 126 648 | 231 550 | 3257 H.v.Bau-,Baustoff- 8 481 095 |
| 12 | Insgesamt | 273 | 14 204 731 | 136 270 | 3260 H.v.Zahnradern, 5 997 958 |
| 13 | Insgesamt | 443 | 23 428 378 | 196 517 | 3270 H.v.Maschinen f.weitere 10 612 567 |
| 14 | Insgesamt | 1 942 | 73 656 613 | 186 524 | 3280 Sonstiger 34 207 631 |
| 15 | Insgesamt | 6 322 | 234 187 592 | 174 310 | 32 109 131 569 |
| 16 | Insgesamt | 52 | 218 372 128 | 368 068 | 3311 H.v.Kraftwagen 137 955 310 |
| 17 | Insgesamt | 423 | 42 735 254 | 184 769 | 3314 H.v.Teilen f. 20 968 646 |
| 18 | Insgesamt | 263 | 12 006 944 | 225 320 | 3316 H.v.Karosserien,Aufbauten, 7 239 314 |
| 19 | Insgesamt | 29 | 726 361 | 139 954 | 3380 Sonstiger 352 388 |
| 20 | Insgesamt | 1 394 | 19 140 776 | 246 248 | 3390 Rep.v.Kraftfahrzeugen, 13 358 707 |
| 21 | Insgesamt | 2 218 | 295 020 771 | 303 814 | 33 Straßenfahrzeugbau, 181 078 240 |
| 22 | Insgesamt | 111 | 10 478 710 | 156 983 | 34 5 738 875 |

1) Ohne Umsatzsteuer.- 2) Ohne Heimarbeiter.

tionswert, Bruttowertschöpfung 1991
land

| Nettoproduktionswert 1) | | | Sonstige Vorleistungen 1) | Bruttowertschöpfung 1) | | | Lfd. Nr. |
|---|--------------------------|--------------------------------------|------------------------------|---------------------------|--------------------------|--------------------------------------|-------------|
| insgesamt Sp.2 ./ Sp.4 | je Beschäf- tigten 2) | Anteil am Brutto- produktionswert | | insgesamt Sp.5 ./ Sp.8 | je Beschäf- tigten 2) | Anteil am Brutto- produktionswert | |
| DM 5 | DM 6 | % 7 | | DM 9 | DM 10 | % 11 | |
| Freiformschmiedest., Schw.Preßst. | | | | | | | |
| 4 392 294 | 92 996 | 52,5 | 878 420 | 3 513 874 | 74 398 | 42,0 | 1 |
| Oberflächenveredlung, Härtung | | | | | | | |
| 10 137 562 | 94 640 | 63,4 | 1 976 054 | 8 161 507 | 76 193 | 51,1 | 2 |
| Leichtmetallkonstrukt. (oh. Grubenausbau-) | | | | | | | |
| 10 477 635 | 74 062 | 50,8 | 2 410 895 | 8 066 739 | 57 020 | 39,1 | 3 |
| Behälterbau | | | | | | | |
| 8 418 024 | 96 897 | 50,3 | 1 950 814 | 6 467 210 | 74 442 | 38,6 | 4 |
| Schienenfahrzeugbau | | | | | | | |
| 21 998 947 | 81 786 | 49,8 | 5 028 849 | 16 970 098 | 63 090 | 38,5 | 5 |
| Maschinen, Ackerschleppern | | | | | | | |
| 4 481 313 | 61 758 | 42,0 | 1 107 308 | 3 374 005 | 46 498 | 31,6 | 6 |
| Metallbearbeitungsmaschinen u.ä. | | | | | | | |
| 17 280 958 | 87 187 | 59,6 | 3 876 878 | 13 404 080 | 67 627 | 46,2 | 7 |
| Nähmaschinen | | | | | | | |
| 5 396 115 | 77 712 | 55,3 | 1 448 441 | 3 947 674 | 56 852 | 40,4 | 8 |
| u. Genußmittelindustrie usw. | | | | | | | |
| 16 534 253 | 102 964 | 55,2 | 4 142 481 | 12 391 772 | 77 168 | 41,4 | 9 |
| Walzwerkseinrichtungen usw. (oh. Baumasch.) | | | | | | | |
| 14 246 266 | 89 570 | 50,2 | 3 585 539 | 10 660 728 | 67 027 | 37,5 | 10 |
| u.ä. Maschinen | | | | | | | |
| 6 645 553 | 101 726 | 43,9 | 1 552 830 | 5 092 723 | 77 956 | 33,7 | 11 |
| Getrieben, Lagern u.ä. | | | | | | | |
| 8 206 773 | 78 730 | 57,8 | 1 740 436 | 6 466 337 | 62 033 | 45,5 | 12 |
| bestimmte Wirtschaftszweige | | | | | | | |
| 12 815 810 | 107 499 | 54,7 | 2 902 324 | 9 913 487 | 83 154 | 42,3 | 13 |
| Maschinenbau | | | | | | | |
| 39 448 982 | 99 898 | 53,6 | 9 474 016 | 29 974 965 | 75 907 | 40,7 | 14 |
| Maschinenbau | | | | | | | |
| 125 056 023 | 93 081 | 53,4 | 29 830 253 | 95 225 770 | 70 878 | 40,7 | 15 |
| u.-motoren | | | | | | | |
| 80 416 818 | 135 543 | 36,8 | 17 688 292 | 62 728 526 | 105 729 | 28,7 | 16 |
| Kraftwagen u.-motoren | | | | | | | |
| 21 766 608 | 94 109 | 50,9 | 4 220 755 | 17 545 853 | 75 861 | 41,1 | 17 |
| Anhängern f. Kraftwagen | | | | | | | |
| 4 767 631 | 89 469 | 39,7 | 884 328 | 3 883 303 | 72 873 | 32,3 | 18 |
| Straßenfahrzeugbau | | | | | | | |
| 373 972 | 72 056 | 51,5 | 78 772 | 295 200 | 56 879 | 40,6 | 19 |
| Fahrrädern, Lackierung | | | | | | | |
| 5 782 069 | 74 387 | 30,2 | 1 049 466 | 4 732 604 | 60 885 | 24,7 | 20 |
| Rep.v. Kraftfahrzeugen usw. | | | | | | | |
| 113 942 531 | 117 339 | 38,6 | 24 108 673 | 89 833 858 | 92 511 | 30,5 | 21 |
| Schiffbau | | | | | | | |
| 4 739 835 | 71 008 | 45,2 | 867 286 | 3 872 549 | 58 015 | 37,0 | 22 |

3 Bruttoproduktionswert,Nettoprodukt
Deutsch

| Lfd. Nr. | Beschäftigte von ... bis ... | Unternehmen | Bruttoproduktionswert 1) | | Materialverbrauch, Einsatz an Handelsware zu Anschaffungskosten, Kosten für Lohnarbeiten 1) |
|-------------|---------------------------------|-------------|--------------------------|---------------------------|--|
| | | | insgesamt | je Beschäft- tigten 2) | |
| | | | Anzahl 1 | 1 000 DM 2 | |
| 23 | Insgesamt | 1 335 | 81 678 387 | 176 399 | 3620 H.v.Geräten der Elektriz. 39 511 484 |
| 24 | Insgesamt | 271 | 7 607 047 | 172 158 | 3640 H.v.elektrischen 3 568 603 |
| 25 | Insgesamt | 132 | 21 590 848 | 227 307 | 3650 H.v. 12 016 041 |
| 26 | Insgesamt | 1 141 | 90 948 277 | 183 160 | 3660 H.v.Zählern,Fernmelde-, 36 527 269 |
| 27 | Insgesamt | 163 | 24 480 914 | 255 517 | 3670 H.v.Rundfunk-,Fernseh-u. 14 844 430 |
| 28 | Insgesamt | 389 | 8 482 379 | 125 694 | 3690 Mont.v.elektrotechn. 2 920 739 |
| 29 | Insgesamt | 3 508 | 237 879 336 | 185 565 | 36 Elektrotechnik,Rep. 110 791 745 |
| 30 | Insgesamt | 265 | 5 894 188 | 154 905 | 3751 Feinmechanik(oh.H.v. 2 285 624 |
| 31 | Insgesamt | 628 | 7 903 903 | 140 466 | 3760 H.v.medizin-u. 2 857 681 |
| 32 | Insgesamt | 1 200 | 24 591 378 | 132 366 | 37 Feinmechanik, 10 510 779 |
| 33 | Insgesamt | 53 | 2 945 236 | 184 730 | 3830 H.v.Heiz-u. 1 318 507 |
| 34 | Insgesamt | 680 | 15 997 834 | 213 379 | 3842 H.v.Stahlblechwaren 7 747 294 |
| 35 | Insgesamt | 193 | 4 520 777 | 192 134 | 3844 H.v.NE-Metallblechwaren 2 235 226 |
| 36 | Insgesamt | 242 | 8 430 336 | 198 757 | 3847 H.v.Möbeln 4 005 648 |
| 37 | Insgesamt | 237 | 9 577 983 | 160 150 | 3850 H.v.Schlössern, 4 401 039 |
| 38 | Insgesamt | 79 | 2 355 349 | 169 644 | 3871 H.v.Schneidwaren, 919 857 |
| 39 | Insgesamt | 230 | 6 116 734 | 181 612 | 3882 H.v.sonst.Metallwaren 2 964 175 |
| 40 | Insgesamt | 339 | 6 343 749 | 156 608 | 3889 H.v.Metallkurzwaren, 2 664 277 |
| 41 | Insgesamt | 2 432 | 69 890 512 | 185 734 | 38 H.v.Eisen-,Blech- 32 754 526 |
| 42 | Insgesamt | 158 | 38 945 166 | 280 297 | 50 H.v.Büromaschinen, 18 123 906 |
| 43 | Insgesamt | 19 275 | 995 844 245 | 204 955 | Investitionsgüter 507 239 577 |

1) Ohne Umsatzsteuer.- 2) Ohne Heimarbeiter.

tionswert, Bruttowertschöpfung 1991
land

| Nettoproduktionswert 1) | | | Sonstige Vorleistungen 1) | Bruttowertschöpfung 1) | | | Lfd. Nr. |
|--------------------------------------|--------------------------|--------------------------------------|------------------------------|---------------------------|--------------------------|--------------------------------------|-------------|
| insgesamt Sp.2 ./ Sp.4 | je Beschäf- tigten 2) | Anteil am Brutto- produktionswert | | insgesamt Sp.5 ./ Sp.8 | je Beschäf- tigten 2) | Anteil am Brutto- produktionswert | |
| DM 5 | DM 6 | % 7 | | 1 000 DM 8 | DM 9 | % 10 | |
| erzeugung,-verteilung u.ä. | | | | | | | |
| 42 166 903 | 91 067 | 51,6 | 9 713 816 | 32 453 087 | 70 088 | 39,7 | 23 |
| Leuchten u. Lampen | | | | | | | |
| 4 038 443 | 91 396 | 53,1 | 925 639 | 3 112 804 | 70 447 | 40,9 | 24 |
| Elektrohaushaltsgeräten | | | | | | | |
| 9 574 807 | 100 803 | 44,3 | 2 799 446 | 6 775 362 | 71 331 | 31,4 | 25 |
| Meß-u. Regelgeräten usw. | | | | | | | |
| 54 421 008 | 109 598 | 59,8 | 10 962 719 | 43 458 289 | 87 520 | 47,8 | 26 |
| phonotechnischen Geräten | | | | | | | |
| 9 636 484 | 100 580 | 39,4 | 3 051 325 | 6 585 159 | 68 732 | 26,9 | 27 |
| Erzeugnissen(oh. Bauinstallation) | | | | | | | |
| 5 561 641 | 82 414 | 65,6 | 1 033 224 | 4 528 416 | 67 103 | 53,4 | 28 |
| v. Haushaltsgeräten | | | | | | | |
| 127 087 591 | 99 139 | 53,4 | 28 902 826 | 98 184 766 | 76 592 | 41,3 | 29 |
| medizinmech. u. ä. Erzeugnissen) | | | | | | | |
| 3 608 564 | 94 837 | 61,2 | 724 325 | 2 884 239 | 75 801 | 48,9 | 30 |
| orthopädiemechanischen Erzeugnissen | | | | | | | |
| 5 046 222 | 89 680 | 63,8 | 1 077 687 | 3 968 535 | 70 528 | 50,2 | 31 |
| Optik, H.v. Uhren | | | | | | | |
| 14 080 599 | 75 791 | 57,3 | 3 142 027 | 10 938 572 | 58 878 | 44,5 | 32 |
| Kochgeräten | | | | | | | |
| 1 626 729 | 102 031 | 55,2 | 323 595 | 1 303 134 | 81 735 | 44,2 | 33 |
| (oh. Möbel) | | | | | | | |
| 8 250 541 | 110 046 | 51,6 | 1 970 511 | 6 280 029 | 83 763 | 39,3 | 34 |
| (oh. Möbel) | | | | | | | |
| 2 285 551 | 97 136 | 50,6 | 525 872 | 1 759 679 | 74 787 | 38,9 | 35 |
| aus Metall | | | | | | | |
| 4 424 687 | 104 318 | 52,5 | 1 153 500 | 3 271 187 | 77 123 | 38,8 | 36 |
| Beschlügen | | | | | | | |
| 5 176 944 | 86 562 | 54,1 | 965 014 | 4 211 930 | 70 426 | 44,0 | 37 |
| Bestecken | | | | | | | |
| 1 435 492 | 103 391 | 60,9 | 385 545 | 1 049 947 | 75 622 | 44,6 | 38 |
| (oh. -kurzwaren) | | | | | | | |
| 3 152 559 | 93 603 | 51,5 | 710 246 | 2 442 313 | 72 515 | 39,9 | 39 |
| leichten Preß-, Zieh- u. Stanzteilen | | | | | | | |
| 3 679 473 | 90 835 | 58,0 | 712 048 | 2 967 425 | 73 257 | 46,8 | 40 |
| u. Metallwaren | | | | | | | |
| 37 135 986 | 98 689 | 53,1 | 8 393 202 | 28 742 784 | 76 384 | 41,1 | 41 |
| ADV-Geräten u. -Einrichtungen | | | | | | | |
| 20 821 260 | 149 855 | 53,5 | 6 208 288 | 14 612 972 | 105 173 | 37,5 | 42 |
| produzierendes Gewerbe | | | | | | | |
| 488 604 669 | 100 560 | 49,1 | 111 081 720 | 377 522 948 | 77 698 | 37,9 | 43 |

3 Bruttoproduktionswert,Nettoprodukt
Deutsch

| Lfd. Nr. | Beschäftigte von ... bis ... | Unternehmen | Bruttoproduktionswert 1) | | Materialverbrauch, Einsatz an Handelsware zu Anschaffungskosten, Kosten für Lohnarbeiten 1) |
|-------------|---------------------------------|-------------|--------------------------|-----------------------------|--|
| | | | insgesamt | je Beschäftig- tigten 2) | |
| | | | Anzahl | 1 000 DM | |
| | | 1 | 2 | 3 | 4 |
| | | | | | Berg |
| 1 | Insgesamt | 95 | 41 473 138 | 151 581 | 13 315 869 |
| | | | | | Grundstoff-u. |
| 2 | Insgesamt | 5 577 | 527 839 832 | 315 919 | 282 269 381 |
| | | | | | Verbrauchsgüter |
| 3 | Insgesamt | 12 950 | 284 142 279 | 172 434 | 143 152 681 |
| | | | | | Nahrungs-u. |
| 4 | Insgesamt | 4 558 | 246 824 548 | 371 454 | 144 416 187 |
| | | | | | Bergbau u. Verarbeitendes |
| 5 | Insgesamt | 42 455 | 2 096 124 042 | 229 950 | 1 090 393 695 |

1) Ohne Umsatzsteuer.- 2) Ohne Heimarbeiter.

tionswert, Bruttowertschöpfung 1991
land

| Nettoproduktionswert 1) | | | Sonstige Vorleistungen 1) | Bruttowertschöpfung 1) | | | Lfd. Nr. |
|---------------------------|--------------------------|--------------------------------------|------------------------------|---------------------------|--------------------------|--------------------------------------|-------------|
| insgesamt Sp.2 ./ Sp.4 | je Beschäf- tigten 2) | Anteil am Brutto- produktionswert | | insgesamt Sp.5 ./ Sp.8 | je Beschäf- tigten 2) | Anteil am Brutto- produktionswert | |
| DM | DM | % | 1 000 | DM | DM | % | |
| 5 | 6 | 7 | 8 | 9 | 10 | 11 | |
| bau | | | | | | | |
| 28 157 269 | 102 913 | 67,9 | 11 224 245 | 16 933 024 | 61 889 | 40,8 | 1 |
| Produktionsgütergewerbe | | | | | | | |
| 245 570 451 | 146 977 | 46,5 | 73 132 116 | 172 438 335 | 103 207 | 32,7 | 2 |
| produzierendes Gewerbe | | | | | | | |
| 140 989 598 | 85 561 | 49,6 | 36 363 694 | 104 625 904 | 63 493 | 36,8 | 3 |
| Genußmittelgewerbe | | | | | | | |
| 102 408 362 | 154 117 | 41,5 | 31 240 235 | 71 168 126 | 107 103 | 28,8 | 4 |
| Gewerbe insgesamt | | | | | | | |
| 1 005 730 348 | 110 331 | 48,0 | 263 042 011 | 742 688 337 | 81 475 | 35,4 | 5 |

4 Bruttoproduktionswert 1991
Deutschland

| Beschäftigte von ...bis ... | Unter- nehmen | Elemente des Bruttoproduktionswertes | | | Brutto- produktions- wert 1) | Anteil am Bruttoproduktionswert | | |
|--------------------------------|------------------|--|--|----------------------------|------------------------------------|------------------------------------|---|---------------------------------|
| | | Gesamtumsatz | Zu- (+) bzw. Abnahme (-) der Bestände an unfertigen und fertigen Erzeugnissen | Selbsterstellte Anlagen | | Gesamt- umsatz | Zu- (+) bzw. Abnahme (-) der Bestände an unfert. u. fertigen Erzeugnis. | Selbst- erstellte Anlagen |
| | | | | | | | | |
| | | 3021 H.v. Gesenk- u. leichten Freiformschmiedest., Schw. Preßst. | | | | | | |
| Insgesamt | 298 | 8 267 672 | +48 917 | 43 623 | 8 360 212 | 98,9 | +0,6 | 0,5 |
| | | 3025 Stahlverformung, ang., Oberflächenveredlung, Härtung | | | | | | |
| Insgesamt | 1 193 | 15 901 038 | +43 473 | 33 389 | 15 977 900 | 99,5 | +0,3 | 0,2 |
| | | 3111 H.v. Stahl- u. Leichtmetallkonstrukt. (oh. Grubenausbau-) | | | | | | |
| Insgesamt | 1 286 | 19 957 000 | +553 537 | 97 048 | 20 607 585 | 96,8 | +2,7 | 0,5 |
| | | 3151 Kessel- u. Behälterbau | | | | | | |
| Insgesamt | 410 | 16 535 981 | +163 948 | 33 107 | 16 733 036 | 98,8 | +1,0 | 0,2 |
| | | 31 Stahl- u. Leichtmetallbau, Schienenfahrzeugbau | | | | | | |
| Insgesamt | 1 782 | 43 184 036 | +805 849 | 142 820 | 44 132 706 | 97,9 | +1,8 | 0,3 |
| | | 3210 H.v. landwirtschaftlichen Maschinen, Ackerschleppern | | | | | | |
| Insgesamt | 298 | 10 607 673 | +22 461 | 32 574 | 10 662 707 | 99,5 | +0,2 | 0,3 |
| | | 3220 H.v. Metallbearbeitungsmaschinen u. ä. | | | | | | |
| Insgesamt | 1 140 | 28 530 324 | +366 866 | 113 564 | 29 010 754 | 98,3 | +1,3 | 0,4 |
| | | 3230 H.v. Textil- u. Nähmaschinen | | | | | | |
| Insgesamt | 201 | 9 862 660 | -158 234 | 56 167 | 9 760 592 | 101,0 | -1,6 | 0,6 |
| | | 3240 H.v. Maschinen f. d. Nahrungs- u. Genußmittelindustrie usw. | | | | | | |
| Insgesamt | 968 | 29 721 931 | +160 837 | 50 647 | 29 932 815 | 99,3 | +0,5 | 0,2 |
| | | 3256 H.v. Hütten- u. Walzwerkseinrichtungen usw. (oh. Baumasch.) | | | | | | |
| Insgesamt | 741 | 28 485 652 | -142 345 | 61 046 | 28 404 353 | 100,3 | -0,5 | 0,2 |
| | | 3257 H.v. Bau-, Baustoff- u. ä. Maschinen | | | | | | |
| Insgesamt | 316 | 15 057 069 | +21 971 | 47 608 | 15 126 648 | 99,5 | +0,1 | 0,3 |
| | | 3260 H.v. Zahnrädern, Getrieben, Lagern u. ä. | | | | | | |
| Insgesamt | 273 | 14 279 457 | -146 428 | 71 702 | 14 204 731 | 100,5 | -1,0 | 0,5 |
| | | 3270 H.v. Maschinen f. weitere bestimmte Wirtschaftszweige | | | | | | |
| Insgesamt | 443 | 23 078 442 | +234 809 | 115 127 | 23 428 378 | 98,5 | +1,0 | 0,5 |
| | | 3280 Sonstiger Maschinenbau | | | | | | |
| Insgesamt | 1 942 | 73 564 529 | -172 311 | 264 395 | 73 656 613 | 99,9 | -0,2 | 0,4 |
| | | 32 Maschinenbau | | | | | | |
| Insgesamt | 6 322 | 293 187 136 | +187 626 | 812 830 | 294 187 592 | 99,6 | +0,1 | 0,3 |
| | | 3311 H.v. Kraftwagen u. -motoren | | | | | | |
| Insgesamt | 52 | 216 651 840 | +1 004 145 | 716 143 | 218 372 128 | 99,2 | +0,5 | 0,3 |
| | | 3314 H.v. Teilen f. Kraftwagen u. -motoren | | | | | | |
| Insgesamt | 423 | 42 653 006 | -238 294 | 320 542 | 42 735 254 | 99,8 | -0,6 | 0,8 |
| | | 3316 H.v. Karosserien, Aufbauten, Anhängern f. Kraftwagen | | | | | | |
| Insgesamt | 263 | 11 776 212 | +209 162 | 21 571 | 12 006 944 | 98,1 | +1,7 | 0,2 |
| | | 3380 Sonstiger Straßenfahrzeugbau | | | | | | |
| Insgesamt | 29 | 714 144 | +11 369 | 848 | 726 361 | 98,3 | +1,6 | 0,1 |
| | | 3390 Rep. v. Kraftfahrzeugen, Fahrrädern, Lackierung | | | | | | |
| Insgesamt | 1 394 | 19 102 525 | +30 625 | 7 625 | 19 140 776 | 99,8 | +0,2 | 0,0 |
| | | 33 Straßenfahrzeugbau, Rep. v. Kraftfahrzeugen usw. | | | | | | |
| Insgesamt | 2 218 | 292 930 900 | +1 015 680 | 1 074 191 | 295 020 771 | 99,3 | +0,3 | 0,4 |
| | | 34 Schiffbau | | | | | | |
| Insgesamt | 111 | 10 936 711 | -494 942 | 36 941 | 10 478 710 | 104,4 | -4,7 | 0,4 |

1) Ohne Umsatzsteuer.

4 Bruttoproduktionswert 1991
Deutschland

| Beschäftigte von ...bis ... | Unter- nehmen | Elemente des Bruttoproduktionswertes | | | Brutto- produktions- wert 1) | Anteil am Bruttoproduktionswert | | |
|--------------------------------|------------------|--|--|----------------------------|------------------------------------|------------------------------------|---|---------------------------------|
| | | Gesamtumsatz | Zu- (+) bzw. Abnahme (-) der Bestände an unfertigen und fertigen Erzeugnissen | Selbsterstellte Anlagen | | Gesamt- umsatz | Zu-(+)bzw. Abnahme (-) der Bestände an unfert. u. fertigen Erzeugnis. | Selbst- erstellte Anlagen |
| Anzahl | | 1 000 DM | | | % | | | |
| | | 3620 H.v.Geräten der Elektriz.erzeugung,-verteilung u.ä. | | | | | | |
| Insgesamt | 1 335 | 80 908 284 | +405 177 | 364 926 | 81 678 387 | 99,1 | +0,5 | 0,4 |
| | | 3640 H.v.elektrischen Leuchten u.Lampen | | | | | | |
| Insgesamt | 271 | 7 461 166 | +22 822 | 123 059 | 7 607 047 | 98,1 | +0,3 | 1,6 |
| | | 3650 H.v.Elektrohaushaltsgeräten | | | | | | |
| Insgesamt | 132 | 21 226 598 | +282 750 | 81 500 | 21 590 848 | 98,3 | +1,3 | 0,4 |
| | | 3660 H.v.Zählern,Fernmelde-,Meß-u.Regelgeräten usw. | | | | | | |
| Insgesamt | 1 141 | 88 322 680 | +1 754 384 | 871 213 | 90 948 277 | 97,1 | +1,9 | 1,0 |
| | | 3670 H.v.Rundfunk-,Fernseh-u.phonotechnischen Geräten | | | | | | |
| Insgesamt | 163 | 24 143 010 | +224 685 | 113 220 | 24 480 914 | 98,6 | +0,9 | 0,5 |
| | | 3690 Mont.v.elektrotechn.Erzeugnissen(oh.Bauinstallation) | | | | | | |
| Insgesamt | 389 | 8 286 660 | +177 038 | 18 682 | 8 482 379 | 97,7 | +2,1 | 0,2 |
| | | 36 Elektrotechnik,Rep.v.Haushaltsgeräten | | | | | | |
| Insgesamt | 3 508 | 233 413 913 | +2 877 114 | 1 588 309 | 237 879 336 | 98,1 | +1,2 | 0,7 |
| | | 3751 Feinmechanik(oh.H.v.medizinmech.u.ä.Erzeugnissen) | | | | | | |
| Insgesamt | 265 | 5 852 414 | +18 958 | 22 815 | 5 894 188 | 99,3 | +0,3 | 0,4 |
| | | 3760 H.v.medizin-u.orthopädiemechanischen Erzeugnissen | | | | | | |
| Insgesamt | 628 | 7 748 165 | +126 379 | 29 360 | 7 903 903 | 98,0 | +1,6 | 0,4 |
| | | 37 Feinmechanik,Optik,H.v.Uhren | | | | | | |
| Insgesamt | 1 200 | 24 320 957 | +136 829 | 133 593 | 24 591 378 | 98,9 | +0,6 | 0,5 |
| | | 3830 H.v.Heiz-u.Kochgeräten | | | | | | |
| Insgesamt | 53 | 2 904 045 | +25 814 | 15 377 | 2 945 236 | 98,6 | +0,9 | 0,5 |
| | | 3842 H.v.Stahlblechwaren(oh.Möbel) | | | | | | |
| Insgesamt | 680 | 15 839 788 | +116 269 | 41 777 | 15 997 834 | 99,0 | +0,7 | 0,3 |
| | | 3844 H.v.NE-Metallblechwaren(oh.Möbel) | | | | | | |
| Insgesamt | 193 | 4 442 789 | +69 248 | 8 739 | 4 520 777 | 98,3 | +1,5 | 0,2 |
| | | 3847 H.v.Möbeln aus Metall | | | | | | |
| Insgesamt | 242 | 8 395 620 | +16 741 | 17 975 | 8 430 336 | 99,6 | +0,2 | 0,2 |
| | | 3850 H.v.Schlossern,Beschlägen | | | | | | |
| Insgesamt | 237 | 9 468 971 | +56 171 | 52 841 | 9 577 983 | 98,9 | +0,6 | 0,6 |
| | | 3871 H.v.Schneidwaren,Bestecken | | | | | | |
| Insgesamt | 79 | 2 310 389 | +33 680 | 11 280 | 2 355 349 | 98,1 | +1,4 | 0,5 |
| | | 3882 H.v.sonst.Metallwaren(oh.-kurzwaren) | | | | | | |
| Insgesamt | 230 | 6 035 246 | +59 276 | 22 212 | 6 116 734 | 98,7 | +1,0 | 0,4 |
| | | 3889 H.v.Metallkurzwaren,leichten Preß-,Zieh-u.Stanzteilen | | | | | | |
| Insgesamt | 339 | 6 298 315 | +11 533 | 33 901 | 6 343 749 | 99,3 | +0,2 | 0,5 |
| | | 38 H.v.Eisen-,Blech-u.Metallwaren | | | | | | |
| Insgesamt | 2 432 | 69 215 089 | +421 554 | 253 869 | 69 890 512 | 99,0 | +0,6 | 0,4 |
| | | 50 H.v.Büromaschinen,ADV-Geräten u.-Einrichtungen | | | | | | |
| Insgesamt | 158 | 38 482 779 | +28 854 | 433 532 | 38 945 166 | 98,8 | +0,1 | 1,1 |
| | | Investitionsgüter produzierendes Gewerbe | | | | | | |
| Insgesamt | 19 275 | 985 560 513 | +5 584 526 | 4 699 206 | 995 844 245 | 99,0 | +0,6 | 0,5 |

1) Ohne Umsatzsteuer.

4 Bruttoproduktionswert 1991
Deutschland

| Beschäftigte von ...bis ... | Unter- nehmen | Elemente des Bruttoproduktionswertes | | | Brutto- produktions- wert 1) | Anteil am Bruttoproduktionswert | | |
|--------------------------------|------------------|--|--|----------------------------|------------------------------------|------------------------------------|---|---------------------------------|
| | | Gesamtumsatz | Zu- (+) bzw. Abnahme (-) der Bestände an unfertigen und fertigen Erzeugnissen | Selbsterstellte Anlagen | | Gesamt- umsatz | Zu-(+)bzw. Abnahme (-) der Bestände an unfert. u. fertigen Erzeugnis. | Selbst- erstellte Anlagen |
| | Anzahl | 1 000 DM | | | % | | | |
| | | Bergbau | | | | | | |
| Insgesamt | 95 | 41 212 715 | -48 852 | 309 276 | 41 473 138 | 99,4 | -0,1 | 0,7 |
| | | Grundstoff-u.Produktionsgütergewerbe | | | | | | |
| Insgesamt | 5 577 | 525 609 988 | +164 002 | 2 065 842 | 527 839 832 | 99,6 | +0,0 | 0,4 |
| | | Verbrauchsgüter produzierendes Gewerbe | | | | | | |
| Insgesamt | 12 950 | 281 880 152 | +1 585 869 | 676 258 | 284 142 279 | 99,2 | +0,6 | 0,2 |
| | | Nahrungs-u.Genußmittelgewerbe | | | | | | |
| Insgesamt | 4 558 | 245 806 528 | +883 254 | 134 767 | 246 824 548 | 99,6 | +0,4 | 0,1 |
| | | Bergbau u.Verarbeitendes Gewerbe insgesamt | | | | | | |
| Insgesamt | 42 455 | 2 080 069 895 | +8 168 799 | 7 885 348 | 2 096 124 042 | 99,2 | +0,4 | 0,4 |

1) Ohne Umsatzsteuer.

5 Umsatz 1991
Deutschland

| Beschäftigte von ... bis ... | Unter- nehmen | U m s a t z 1) | | | | | Anteil am Gesamtumsatz | | | Gesamt- umsatz je Be- schäftigten 2) |
|---------------------------------|------------------|---|--|--------------------|--|-------------|--|------------------------------|---|--|
| | | aus eigenen Erzeugnissen und aus industriellen / handwerklichen Dienstleistungen | | aus Handelsware | aus sonst. nichtind./ nichthand- werklichen Tätig- keiten | insgesamt | aus eigenen Erzeugn. u. ind./ handw. Dienst- lei- stungen | aus Han- dels- ware | aus nicht- indu./ nicht- handw. Tätig- keiten | |
| | | zusammen | darunter aus industriell./ handwerkli. Dienstleist. | | | | | | | |
| Anzahl | | 1 000 DM | | | | | | | DM | |
| | | 3021 H.v. Gesenk-u. leichten Freiformschmiedest., Schw. Preßst. | | | | | | | | |
| Insgesamt | 298 | 7 780 125 | 107 219 | 431 928 | 55 618 | 8 267 672 | 94,1 | 5,2 | 0,7 | 175 048 |
| | | 3025 Stahlverformung, ang., Oberflächenveredlung, Härtung | | | | | | | | |
| Insgesamt | 1 193 | 15 287 920 | 3 159 004 | 511 335 | 101 783 | 15 901 038 | 96,1 | 3,2 | 0,6 | 148 446 |
| | | 3111 H.v. Stahl-u. Leichtmetallkonstrukt. (oh. Grubenausbau-) | | | | | | | | |
| Insgesamt | 1 286 | 19 104 123 | 1 769 785 | 525 402 | 327 475 | 19 957 000 | 95,7 | 2,6 | 1,6 | 141 068 |
| | | 3151 Kessel-u. Behälterbau | | | | | | | | |
| Insgesamt | 410 | 15 556 537 | 2 330 654 | 759 894 | 219 550 | 16 535 981 | 94,1 | 4,6 | 1,3 | 190 341 |
| | | 31 Stahl-u. Leichtmetallbau, Schienenfahrzeugbau | | | | | | | | |
| Insgesamt | 1 782 | 41 003 203 | 4 385 986 | 1 528 254 | 652 578 | 43 184 036 | 94,9 | 3,5 | 1,5 | 160 546 |
| | | 3210 H.v. landwirtschaftlichen Maschinen, Ackerschleppern | | | | | | | | |
| Insgesamt | 298 | 9 225 404 | 295 582 | 1 184 732 | 197 537 | 10 607 673 | 87,0 | 11,2 | 1,9 | 146 187 |
| | | 3220 H.v. Metallbearbeitungsmaschinen u. ä. | | | | | | | | |
| Insgesamt | 1 140 | 26 852 340 | 1 471 007 | 1 410 879 | 267 111 | 28 530 324 | 94,1 | 4,9 | 0,9 | 143 944 |
| | | 3230 H.v. Textil-u. Nähmaschinen | | | | | | | | |
| Insgesamt | 201 | 8 846 110 | 298 013 | 893 319 | 123 231 | 9 862 660 | 89,7 | 9,1 | 1,2 | 142 037 |
| | | 3240 H.v. Maschinen f.d. Nahrungs-u. Genußmittelindustrie usw. | | | | | | | | |
| Insgesamt | 968 | 27 592 827 | 1 419 687 | 1 817 428 | 311 076 | 29 721 331 | 92,8 | 6,1 | 1,0 | 185 084 |
| | | 3256 H.v. Hütten-u. Walzwerkseinrichtungen usw. (oh. Baumasch.) | | | | | | | | |
| Insgesamt | 741 | 26 713 461 | 2 612 880 | 1 282 534 | 489 657 | 28 485 652 | 93,8 | 4,5 | 1,7 | 179 098 |
| | | 3257 H.v. Bau-, Baustoff-u. ä. Maschinen | | | | | | | | |
| Insgesamt | 316 | 13 558 595 | 672 236 | 1 336 590 | 161 884 | 15 057 069 | 90,0 | 8,9 | 1,1 | 230 485 |
| | | 3260 H.v. Zahnrädern, Getrieben, Lagern u. ä. | | | | | | | | |
| Insgesamt | 273 | 12 148 791 | 271 653 | 1 974 355 | 156 310 | 14 279 457 | 85,1 | 13,8 | 1,1 | 136 987 |
| | | 3270 H.v. Maschinen f. weitere bestimmte Wirtschaftszweige | | | | | | | | |
| Insgesamt | 443 | 21 731 811 | 1 444 528 | 1 151 819 | 194 812 | 23 078 442 | 94,2 | 5,0 | 0,8 | 193 581 |
| | | 3280 Sonstiger Maschinenbau | | | | | | | | |
| Insgesamt | 1 942 | 67 700 037 | 3 886 260 | 5 063 690 | 800 802 | 73 564 529 | 92,0 | 6,9 | 1,1 | 186 291 |
| | | 32 Maschinenbau | | | | | | | | |
| Insgesamt | 6 322 | 214 369 376 | 12 371 846 | 16 115 339 | 2 702 421 | 233 187 136 | 91,9 | 6,9 | 1,2 | 173 565 |
| | | 3311 H.v. Kraftwagen u. -motoren | | | | | | | | |
| Insgesamt | 52 | 180 442 172 | 1 378 160 | 35 455 338 | 754 330 | 216 651 840 | 83,3 | 16,4 | 0,3 | 365 168 |
| | | 3314 H.v. Teilen f. Kraftwagen u. -motoren | | | | | | | | |
| Insgesamt | 423 | 39 154 202 | 428 899 | 2 936 490 | 562 314 | 42 653 006 | 91,8 | 6,9 | 1,3 | 184 413 |
| | | 3316 H.v. Karosserien, Aufbauten, Anhängern f. Kraftwagen | | | | | | | | |
| Insgesamt | 263 | 10 932 891 | 383 240 | 752 297 | 91 024 | 11 776 212 | 92,8 | 6,4 | 0,8 | 220 990 |
| | | 3380 Sonstiger Straßenfahrzeugbau | | | | | | | | |
| Insgesamt | 29 | 635 863 | 15 607 | 76 933 | 1 348 | 714 144 | 89,0 | 10,8 | 0,2 | 137 600 |
| | | 3390 Rep. v. Kraftfahrzeugen, Fahrrädern, Lackierung | | | | | | | | |
| Insgesamt | 1 394 | 6 346 439 | 4 539 507 | 12 050 513 | 705 573 | 19 102 525 | 33,2 | 63,1 | 3,7 | 245 756 |
| | | 33 Straßenfahrzeugbau, Rep. v. Kraftfahrzeugen usw. | | | | | | | | |
| Insgesamt | 2 218 | 239 416 031 | 6 767 551 | 51 388 149 | 2 126 719 | 292 930 900 | 81,7 | 17,5 | 0,7 | 301 662 |
| | | 34 Schiffbau | | | | | | | | |
| Insgesamt | 111 | 10 213 767 | 1 061 722 | 636 607 | 86 337 | 10 936 711 | 93,4 | 5,8 | 0,8 | 163 844 |

1) Ohne Umsatzsteuer.- 2) Ohne Heimarbeiter.

5 Umsatz 1991
Deutschland

| Beschäftigte von ... bis ... | Unter- nehmen | U m s a t z 1) | | | | | Anteil am Gesamtumsatz | | | Gesamt- umsatz je Be- schäf- tigten 2) |
|---------------------------------|------------------|---|--|--------------------|--|-------------|--|------------------------------|---|---|
| | | aus eigenen Erzeugnissen und aus industriellen / handwerklichen Dienstleistungen | | aus Handelsware | aus sonst. nichtind./ nichthand- werklichen Tätig- keiten | insgesamt | aus eigenen Erzeugn. u. ind./ handw. Dienst- lei- stungen | aus Han- dels- ware | aus nicht- indu./ nicht- handw. Tätig- keiten | |
| | | zusammen | darunter aus industriell./ handwerk- Dienstleist. | | | | | | | |
| | | | Anzahl | 1 000 DM | | | | | % | |
| | | 3620 H.v.Geräten der Elektriz.erzeugung,-verteilung u.ä. | | | | | | | | |
| Insgesamt | 1 335 | 69 464 957 | 2 520 071 | 10 558 798 | 884 529 | 80 908 284 | 85,9 | 13,1 | 1,1 | 174 736 |
| | | 3640 H.v.elektrischen Leuchten u.Lampen | | | | | | | | |
| Insgesamt | 271 | 6 346 354 | 41 034 | 1 072 115 | 42 696 | 7 461 166 | 85,1 | 14,4 | 0,6 | 168 857 |
| | | 3650 H.v.Elektrohaushaltsgeräten | | | | | | | | |
| Insgesamt | 132 | 16 483 600 | 395 951 | 4 557 131 | 185 867 | 21 226 598 | 77,7 | 21,5 | 0,9 | 223 473 |
| | | 3660 H.v.Zählern,Fernmelde-,Meß-u.Regelgeräten usw. | | | | | | | | |
| Insgesamt | 1 141 | 76 049 405 | 5 095 355 | 11 215 441 | 1 057 833 | 88 322 680 | 86,1 | 12,7 | 1,2 | 177 873 |
| | | 3670 H.v.Rundfunk-,Fernseh-u.phonotechnischen Geräten | | | | | | | | |
| Insgesamt | 163 | 16 754 554 | 518 267 | 7 086 832 | 301 623 | 24 143 010 | 69,4 | 29,4 | 1,2 | 251 990 |
| | | 3690 Mont.v.elektrotechn.Erzeugnissen(oh.Bauinstallation) | | | | | | | | |
| Insgesamt | 389 | 7 402 450 | 3 671 504 | 760 821 | 123 388 | 8 286 660 | 89,3 | 9,2 | 1,5 | 122 794 |
| | | 36 Elektrotechnik,Rep.v.Haushaltsgeräten | | | | | | | | |
| Insgesamt | 3 508 | 195 097 128 | 12 393 715 | 35 698 567 | 2 618 218 | 233 413 913 | 83,6 | 15,3 | 1,1 | 182 082 |
| | | 3751 Feinmechanik(oh.H.v.medizinmech.u.ä.Erzeugnissen) | | | | | | | | |
| Insgesamt | 265 | 5 361 918 | 266 413 | 446 969 | 43 527 | 5 852 414 | 91,6 | 7,6 | 0,7 | 153 807 |
| | | 3760 H.v.medizin-u.orthopädiemechanischen Erzeugnissen | | | | | | | | |
| Insgesamt | 628 | 6 431 937 | 392 042 | 1 250 800 | 65 428 | 7 748 165 | 83,0 | 16,1 | 0,8 | 137 699 |
| | | 37 Feinmechanik,Optik,H.v.Uhren | | | | | | | | |
| Insgesamt | 1 200 | 19 929 718 | 1 021 806 | 4 088 469 | 302 770 | 24 320 957 | 81,9 | 16,8 | 1,2 | 130 911 |
| | | 3830 H.v.Heiz-u.Kochgeräten | | | | | | | | |
| Insgesamt | 53 | 2 618 406 | 57 586 | 273 140 | 12 499 | 2 904 045 | 90,2 | 9,4 | 0,4 | 182 147 |
| | | 3842 H.v.Stahlblechwaren(oh.Möbel) | | | | | | | | |
| Insgesamt | 680 | 14 689 045 | 283 642 | 1 032 217 | 118 526 | 15 839 788 | 92,7 | 6,5 | 0,7 | 211 271 |
| | | 3844 H.v.NE-Metallblechwaren(oh.Möbel) | | | | | | | | |
| Insgesamt | 193 | 4 090 525 | 159 899 | 337 331 | 14 934 | 4 442 789 | 92,1 | 7,6 | 0,3 | 188 819 |
| | | 3847 H.v.Möbeln aus Metall | | | | | | | | |
| Insgesamt | 242 | 7 740 884 | 118 655 | 605 179 | 49 557 | 8 395 620 | 92,2 | 7,2 | 0,6 | 197 938 |
| | | 3850 H.v.Schlossern,Beschlägen | | | | | | | | |
| Insgesamt | 237 | 8 596 893 | 23 928 | 786 505 | 85 573 | 9 468 971 | 90,8 | 8,3 | 0,9 | 158 327 |
| | | 3871 H.v.Schneidwaren,Bestecken | | | | | | | | |
| Insgesamt | 79 | 1 715 377 | 34 335 | 577 111 | 17 902 | 2 310 389 | 74,2 | 25,0 | 0,8 | 166 406 |
| | | 3882 H.v.sonst.Metallwaren(oh.-kurzwaren) | | | | | | | | |
| Insgesamt | 230 | 5 430 512 | 85 066 | 565 275 | 39 459 | 6 035 246 | 90,0 | 9,4 | 0,7 | 179 193 |
| | | 3889 H.v.Metallkurzwaren,leichten Preß-,Zieh-u.Stanzteilen | | | | | | | | |
| Insgesamt | 339 | 5 845 116 | 108 460 | 424 195 | 29 004 | 6 298 315 | 92,8 | 6,7 | 0,5 | 155 486 |
| | | 38 H.v.Eisen-,Blech-u.Metallwaren | | | | | | | | |
| Insgesamt | 2 432 | 62 486 793 | 1 082 951 | 6 227 944 | 500 352 | 69 215 089 | 90,3 | 9,0 | 0,7 | 183 939 |
| | | 50 H.v.Büromaschinen,ADV-Geräten u.-Einrichtungen | | | | | | | | |
| Insgesamt | 158 | 26 120 776 | 2 739 323 | 7 897 992 | 4 464 011 | 38 482 779 | 67,9 | 20,5 | 11,6 | 276 969 |
| | | Investitionsgüter produzierendes Gewerbe | | | | | | | | |
| Insgesamt | 19 275 | 846 972 330 | 46 743 225 | 124 767 797 | 13 820 386 | 985 560 513 | 85,9 | 12,7 | 1,4 | 202 839 |

1) Ohne Umsatzsteuer.- 2) Ohne Heimarbeiter.

5 Umsatz 1991
Deutschland

| Beschäftigte von ... bis ... | Unter- nehmen | U m s a t z 1) | | | | | Anteil am Gesamtumsatz | | | Gesamt- umsatz je Be- schäf- tigten 2) | |
|---------------------------------|------------------|---|--|--------------------|--|---------------|--|------------------------------|---|--|---|
| | | aus eigenen Erzeugnissen und aus industriellen / handwerklichen Dienstleistungen | | aus Handelsware | aus sonst. nichtind./ nichthand- werklichen Tätig- keiten | insgesamt | aus eigenen Erzeugn. u. ind./ handw. Dienst- lei- stungen | aus Han- dels- ware | aus nicht- indu./ nicht- handw. Tätig- keiten | | |
| | | zusammen | darunter aus industriell./ handwerk- Dienstleist. | | | | | | | | % |
| Anzahl | | 1 000 DM | | | | | % | | | DM | |
| | | Bergbau | | | | | | | | | |
| Insgesamt | 95 | 37 101 315 | 1 414 813 | 1 948 645 | 2 162 755 | 41 212 715 | 90,0 | 4,7 | 5,2 | 150 629 | |
| | | Grundstoff-u.Produktionsgutergewerbe | | | | | | | | | |
| Insgesamt | 5 577 | 429 890 504 | 15 845 326 | 85 510 197 | 10 209 287 | 525 609 888 | 81,8 | 16,3 | 1,9 | 314 585 | |
| | | Verbrauchsgüter produzierendes Gewerbe | | | | | | | | | |
| Insgesamt | 12 950 | 253 581 360 | 5 943 876 | 24 069 311 | 4 229 480 | 281 880 152 | 90,0 | 8,5 | 1,5 | 171 061 | |
| | | Nahrungs-u.Genußmittelgewerbe | | | | | | | | | |
| Insgesamt | 4 558 | 212 214 009 | 2 348 286 | 30 448 045 | 3 144 474 | 245 806 528 | 86,3 | 12,4 | 1,3 | 369 922 | |
| | | Bergbau u.Verarbeitendes Gewerbe insgesamt | | | | | | | | | |
| Insgesamt | 42 455 | 1 779 759 518 | 72 295 527 | 266 743 996 | 33 566 382 | 2 080 069 895 | 85,6 | 12,8 | 1,6 | 228 189 | |

1) Ohne Umsatzsteuer.- 2) Ohne Heimarbeiter.

| Lfd. Nr. | Beschäftigte von ... bis ... | Eingänge an Roh-, Hilfs- und Betriebs- stoffen | Anfangsbest. abzüglich Endbestand an Roh-, Hilfs- u. Betriebs- stoffen | Verbrauch an Roh-, Hilfs- und Betriebsstoffen (Materialverbrauch) | | Eingänge an Handelsware | Anfangsbest. abzüglich Endbestand an Handelsware | Einsatz an Handelsware Sp.5 + Sp.6 | Kosten für Lohn- arbeiten 8 |
|-------------|---------------------------------|--|---|---|-----------------------------------|-------------------------------|--|--|--|
| | | | | insgesamt | darunter Energie- verbrauch | | | | |
| | | | | Sp.1 + Sp.2 | 4 | | | | |
| 1 | 2 | 3 | 4 | 5 | 6 | 7 | 8 | | |
| | | | | | | | | | 3021 H.v.Gesenk-u.leichten |
| 1 | Insgesamt | 3 156 727 | +20 965 | 3 177 691 | 287 630 | 325 184 | +2 468 | 327 652 | 462 574 |
| | | | | | | | | | 3025 Stahlverformung, ang., |
| 2 | Insgesamt | 4 812 680 | +43 584 | 4 856 264 | 574 813 | 393 397 | -2 830 | 390 567 | 593 508 |
| | | | | | | | | | 3111 H.v.Stahl-u. |
| 3 | Insgesamt | 7 787 468 | +13 911 | 7 801 379 | 393 058 | 429 033 | -6 311 | 422 723 | 1 905 848 |
| | | | | | | | | | 3151 Kessel-u. |
| 4 | Insgesamt | 5 735 592 | -39 853 | 5 695 739 | 166 078 | 617 647 | -36 689 | 580 958 | 2 038 316 |
| | | | | | | | | | 31 Stahl-u.Leichtmetallbau, |
| 5 | Insgesamt | 16 754 214 | +51 446 | 16 805 660 | 677 576 | 1 254 465 | -51 547 | 1 202 918 | 4 125 181 |
| | | | | | | | | | 3210 H.v.landwirtschaftlichen |
| 6 | Insgesamt | 4 950 450 | +69 270 | 5 019 719 | 189 692 | 992 543 | -27 710 | 964 833 | 196 842 |
| | | | | | | | | | 3220 H.v. |
| 7 | Insgesamt | 9 270 400 | +47 879 | 9 318 279 | 453 613 | 1 064 056 | -45 270 | 1 018 786 | 1 392 731 |
| | | | | | | | | | 3230 H.v.Textil-u. |
| 8 | Insgesamt | 3 367 942 | +113 815 | 3 481 758 | 151 539 | 595 164 | +8 522 | 603 685 | 279 035 |
| | | | | | | | | | 3240 H.v.Maschinen f.d.Nahrungs- |
| 9 | Insgesamt | 11 088 988 | -24 161 | 11 064 827 | 290 629 | 1 303 823 | -5 581 | 1 298 242 | 1 035 494 |
| | | | | | | | | | 3256 H.v.Hütten-u. |
| 10 | Insgesamt | 11 876 104 | +66 370 | 11 942 474 | 387 337 | 967 699 | -20 015 | 947 684 | 1 267 929 |
| | | | | | | | | | 3257 H.v.Bau-,Baustoff- |
| 11 | Insgesamt | 6 847 764 | +78 836 | 6 926 600 | 174 246 | 1 058 457 | -1 495 | 1 056 962 | 497 533 |
| | | | | | | | | | 3260 H.v.Zahnradern, |
| 12 | Insgesamt | 3 954 297 | +97 888 | 4 052 186 | 328 980 | 1 602 708 | +11 490 | 1 614 198 | 331 574 |
| | | | | | | | | | 3270 H.v.Maschinen f.weitere |
| 13 | Insgesamt | 8 974 679 | +28 459 | 9 003 132 | 237 067 | 855 487 | -3 652 | 851 835 | 757 601 |
| | | | | | | | | | 3280 Sonstiger |
| 14 | Insgesamt | 27 872 547 | +64 281 | 27 936 828 | 1 176 624 | 3 670 677 | +39 935 | 3 710 613 | 2 560 191 |
| | | | | | | | | | 32 |
| 15 | Insgesamt | 88 203 166 | +542 637 | 88 745 802 | 3 389 727 | 12 110 614 | -43 777 | 12 066 837 | 8 318 930 |
| | | | | | | | | | 3311 H.v.Kraftwagen |
| 16 | Insgesamt | 103 974 861 | -256 350 | 103 718 511 | 2 074 349 | 30 900 102 | -292 964 | 30 607 138 | 3 629 661 |
| | | | | | | | | | 3314 H.v.Teilen f. |
| 17 | Insgesamt | 17 531 203 | +119 798 | 17 651 001 | 818 152 | 2 270 961 | +38 849 | 2 309 809 | 1 007 836 |
| | | | | | | | | | 3316 H.v.Karosserien,Aufbauten, |
| 18 | Insgesamt | 6 520 365 | -106 790 | 6 413 575 | 123 896 | 599 795 | -24 653 | 575 142 | 250 597 |
| | | | | | | | | | 3380 Sonstiger |
| 19 | Insgesamt | 298 532 | -6 306 | 292 225 | 8 675 | 48 463 | -4 084 | 44 379 | 15 784 |
| | | | | | | | | | 3390 Rep.v.Kraftfahrzeugen, |
| 20 | Insgesamt | 2 983 619 | -45 759 | 2 937 860 | 137 022 | 10 915 931 | -579 722 | 10 336 209 | 84 638 |
| | | | | | | | | | 33 Straßenfahrzeugbau, |
| 21 | Insgesamt | 132 378 451 | -278 291 | 132 100 160 | 3 195 382 | 44 826 696 | -862 260 | 43 964 437 | 5 013 644 |
| | | | | | | | | | 34 |
| 22 | Insgesamt | 4 304 932 | +105 786 | 4 410 718 | 175 600 | 222 163 | +301 494 | 523 657 | 804 500 |

1) Ohne Umsatzsteuer.- 2) Nur von Kapitalgesellschaften.

Handelsware zu Anschaffungskosten,
Vorleistungen, Kostensteuern 1991
land
DM

| Materialver- brauch, Einsatz an Handelsw.z.An- schaffungsk., Kosten für Lohnarbeiten Sp.3+Sp.7+Sp.8 | Kosten für sonstige industr./ handwerkli. Dienst- leistungen | Mieten und Pachten | Sonstige Kosten | | | Sonstige Vor- leistungen Sp.10 +Sp.11 +Sp.12 | Vorleistungen insgesamt 1) Sp.9 + Sp.15 | Kostensteuern | | | Lfd. Nr. |
|--|---|--------------------------|-----------------|--------------------------------|-----------------|--|---|---------------|------------------------|----------------------|-------------|
| | | | insgesamt | darunter | | | | insgesamt | darunter | | |
| | | | | Versiche- rungs- prämien | Bank- spesen | | | | Vermögen- steuer 2) | Verbrauch steuern | |
| 9 | 10 | 11 | 12 | 13 | 14 | 15 | 16 | 17 | 18 | 19 | |
| Freiformschmiedest., Schw.Preßst. | | | | | | | | | | | |
| 3 967 918 | 241 976 | 181 041 | 455 403 | 28 645 | 7 070 | 878 420 | 4 846 338 | 74 606 | 2 518 | - | 1 |
| Oberflächenveredlung,Härtung | | | | | | | | | | | |
| 5 840 338 | 493 379 | 443 610 | 1 039 066 | 69 319 | 12 882 | 1 976 054 | 7 816 393 | 202 847 | 5 652 | - | 2 |
| Leichtmetallkonstrukt.(oh.Grubenausbau-) | | | | | | | | | | | |
| 10 129 950 | 501 554 | 362 960 | 1 546 381 | 85 928 | 18 045 | 2 410 895 | 12 540 845 | 183 424 | 5 058 | . | 3 |
| Behälterbau | | | | | | | | | | | |
| 8 315 012 | 265 505 | 207 396 | 1 477 912 | 88 544 | 11 227 | 1 950 814 | 10 265 826 | 118 427 | 4 967 | - | 4 |
| Schienenfahrzeugbau | | | | | | | | | | | |
| 22 133 759 | 943 439 | 615 175 | 3 470 235 | 187 592 | 36 539 | 5 028 849 | 27 162 608 | 339 112 | 12 127 | . | 5 |
| Maschinen,Ackerschleppern | | | | | | | | | | | |
| 6 181 394 | 164 217 | 104 215 | 838 877 | 33 027 | 26 885 | 1 107 308 | 7 288 703 | 52 821 | 2 123 | - | 6 |
| Metallbearbeitungsmaschinen u.ä. | | | | | | | | | | | |
| 11 729 796 | 561 402 | 681 452 | 2 634 024 | 116 392 | 38 907 | 3 876 878 | 15 606 674 | 257 061 | 14 481 | - | 7 |
| Nähmaschinen | | | | | | | | | | | |
| 4 364 477 | 154 604 | 125 041 | 1 168 795 | 39 596 | 22 194 | 1 448 441 | 5 812 918 | 92 384 | 6 667 | - | 8 |
| u.Genußmittelindustrie usw. | | | | | | | | | | | |
| 13 398 562 | 449 488 | 505 075 | 3 187 917 | 125 905 | 45 268 | 4 142 481 | 17 541 043 | 279 879 | 13 644 | - | 9 |
| Walzwerkseinrichtungen usw.(oh.Baumasch.) | | | | | | | | | | | |
| 14 158 087 | 457 283 | 429 498 | 2 698 758 | 128 939 | 26 088 | 3 585 539 | 17 743 626 | 217 916 | 13 705 | - | 10 |
| u.ä.Maschinen | | | | | | | | | | | |
| 8 481 095 | 206 350 | 190 673 | 1 155 807 | 46 368 | 14 808 | 1 552 830 | 10 033 925 | 148 395 | 6 341 | - | 11 |
| Getrieben,Lagern u.ä. | | | | | | | | | | | |
| 5 997 958 | 313 592 | 305 270 | 1 121 574 | 51 138 | 12 624 | 1 740 436 | 7 738 394 | 89 106 | 9 801 | - | 12 |
| bestimmte Wirtschaftszweige | | | | | | | | | | | |
| 10 612 567 | 363 274 | 372 598 | 2 166 452 | 83 617 | 25 373 | 2 902 324 | 13 514 891 | 289 250 | 19 690 | 10 406 | 13 |
| Maschinenbau | | | | | | | | | | | |
| 34 207 631 | 1 308 268 | 1 346 948 | 6 818 800 | 288 044 | 78 110 | 9 474 016 | 43 681 648 | 696 280 | 37 927 | 102 | 14 |
| Maschinenbau | | | | | | | | | | | |
| 109 131 569 | 3 978 478 | 4 060 769 | 21 791 006 | 913 026 | 290 257 | 29 830 253 | 138 961 822 | 2 123 092 | 124 378 | 10 508 | 15 |
| u.-motoren | | | | | | | | | | | |
| 137 955 310 | 3 285 295 | 1 457 573 | 12 945 424 | 298 931 | 18 623 | 17 688 292 | 155 643 602 | 1 378 475 | 218 197 | . | 16 |
| Kraftwagen u.-motoren | | | | | | | | | | | |
| 20 968 646 | 995 534 | 691 606 | 2 533 615 | 111 663 | 22 533 | 4 220 755 | 25 189 401 | 282 827 | 28 675 | - | 17 |
| Anhängern f.Kraftwagen | | | | | | | | | | | |
| 7 239 314 | 135 680 | 228 932 | 519 715 | 28 550 | 9 711 | 884 328 | 8 123 641 | 91 525 | 1 989 | - | 18 |
| Straßenfahrzeugbau | | | | | | | | | | | |
| 352 388 | 7 514 | 6 681 | 64 577 | 1 891 | 790 | 78 772 | 431 160 | 4 543 | 105 | - | 19 |
| Fahrrädern,Lackierung | | | | | | | | | | | |
| 13 358 707 | 148 121 | 222 586 | 678 759 | 55 960 | 14 113 | 1 049 466 | 14 408 172 | 112 965 | 1 721 | - | 20 |
| Rep.v.Kraftfahrzeugen usw. | | | | | | | | | | | |
| 181 078 240 | 4 599 091 | 2 631 246 | 16 878 335 | 502 929 | 68 030 | 24 108 673 | 205 186 912 | 1 886 948 | 251 529 | . | 21 |
| Schiffbau | | | | | | | | | | | |
| 5 738 875 | 149 941 | 58 022 | 659 323 | 47 163 | 7 580 | 867 286 | 6 606 160 | 58 136 | 7 257 | - | 22 |

6 Materialverbrauch, Einsatz an
Kosten für Lohnarbeiten, sonstige
Deutsch
1 000

| Lfd. Nr. | Beschäftigte von ... bis ... | Eingänge an Roh-, Hilfs- und Betriebs- stoffen | Anfangsbest. abzüglich Endbestand an Roh-, Hilfs- u. Betriebs- stoffen | Verbrauch an Roh-, Hilfs- und Betriebsstoffen (Materialverbrauch) | | Eingänge an Handelsware | Anfangsbest. abzüglich Endbestand an Handelsware | Einsatz an Handelsware | Kosten für Lohn- arbeiten |
|-------------|---------------------------------|--|---|---|-----------------------------------|-------------------------------|--|---------------------------|---------------------------------|
| | | | | insgesamt. | darunter Energie- verbrauch | | | | |
| | | | | | | | | | |
| 1 | 2 | 3 | 4 | 5 | 6 | 7 | 8 | | |
| | | | | | | | | | 3620 H.v.Geräten der Elektriz. |
| 23 | Insgesamt | 30 385 697 | +102 950 | 30 488 647 | 1 068 372 | 7 843 457 | -106 045 | 7 737 412 | 1 285 424 |
| | | | | | | | | | 3640 H.v.elektrischen |
| 24 | Insgesamt | 2 688 183 | -10 136 | 2 678 046 | 131 530 | 804 807 | -41 583 | 763 224 | 127 333 |
| | | | | | | | | | 3650 H.v. |
| 25 | Insgesamt | 8 399 648 | +10 410 | 8 410 058 | 218 467 | 3 584 194 | -69 744 | 3 514 450 | 91 533 |
| | | | | | | | | | 3660 H.v.Zählern, Fernmelde-, |
| 26 | Insgesamt | 26 035 681 | -101 334 | 25 934 347 | 905 468 | 9 019 111 | +110 037 | 9 129 149 | 1 463 774 |
| | | | | | | | | | 3670 H.v.Rundfunk-, Fernseh-u. |
| 27 | Insgesamt | 9 125 107 | -52 429 | 9 072 678 | 274 993 | 5 765 383 | -242 257 | 5 523 126 | 248 626 |
| | | | | | | | | | 3690 Mont.v.elektrotechn. |
| 28 | Insgesamt | 2 072 153 | +50 641 | 2 122 794 | 84 476 | 577 128 | -39 766 | 537 361 | 260 584 |
| | | | | | | | | | 36 Elektrotechnik, Rep. |
| 29 | Insgesamt | 79 721 720 | +3 926 | 79 725 646 | 2 776 849 | 27 970 026 | -400 087 | 27 569 939 | 3 496 159 |
| | | | | | | | | | 3751 Feinmechanik(oh.H.v. |
| 30 | Insgesamt | 1 874 572 | -25 306 | 1 849 265 | 59 308 | 308 124 | +7 564 | 315 688 | 120 670 |
| | | | | | | | | | 3760 H.v.medizin-u. |
| 31 | Insgesamt | 2 005 049 | -60 548 | 1 944 500 | 91 961 | 784 738 | -29 127 | 755 611 | 157 570 |
| | | | | | | | | | 37 Feinmechanik, |
| 32 | Insgesamt | 7 198 010 | -38 681 | 7 159 329 | 329 261 | 2 962 974 | -89 810 | 2 873 164 | 478 286 |
| | | | | | | | | | 3830 H.v.Heiz-u. |
| 33 | Insgesamt | 1 089 553 | -23 056 | 1 066 497 | 45 359 | 176 697 | -18 783 | 157 914 | 94 096 |
| | | | | | | | | | 3842 H.v.Stahlblechwaren |
| 34 | Insgesamt | 6 566 803 | -25 302 | 6 541 501 | 249 609 | 807 371 | -26 633 | 780 737 | 425 055 |
| | | | | | | | | | 3844 H.v.NE-Metallblechwaren |
| 35 | Insgesamt | 1 911 507 | -28 283 | 1 883 223 | 58 321 | 260 175 | -6 821 | 253 353 | 98 650 |
| | | | | | | | | | 3847 H.v.Möbeln |
| 36 | Insgesamt | 3 346 389 | -2 075 | 3 344 314 | 110 575 | 456 360 | -1 995 | 454 365 | 206 969 |
| | | | | | | | | | 3850 H.v.Schlössern, |
| 37 | Insgesamt | 3 520 200 | -7 966 | 3 512 234 | 137 845 | 601 946 | -35 414 | 566 531 | 322 273 |
| | | | | | | | | | 3871 H.v.Schneidwaren, |
| 38 | Insgesamt | 535 141 | -7 548 | 527 592 | 38 002 | 340 214 | -20 930 | 319 284 | 72 981 |
| | | | | | | | | | 3882 H.v.sonst.Metallwaren |
| 39 | Insgesamt | 2 403 993 | +10 170 | 2 414 163 | 124 445 | 449 047 | -26 520 | 422 527 | 127 484 |
| | | | | | | | | | 3889 H.v.Metallkurzwaren, |
| 40 | Insgesamt | 2 049 349 | +2 436 | 2 051 786 | 113 219 | 349 142 | -27 569 | 321 573 | 290 918 |
| | | | | | | | | | 38 H.v.Eisen-, Blech- |
| 41 | Insgesamt | 26 403 561 | -31 640 | 26 371 920 | 1 149 882 | 4 774 697 | -190 028 | 4 584 668 | 1 797 938 |
| | | | | | | | | | 50 H.v.Büromaschinen, |
| 42 | Insgesamt | 11 701 072 | -20 936 | 11 680 135 | 302 265 | 5 926 353 | -159 612 | 5 766 741 | 677 030 |
| | | | | | | | | | Investitionsgüter |
| 43 | Insgesamt | 379 766 419 | +278 299 | 380 044 718 | 13 004 467 | 100 975 841 | -1 495 515 | 99 480 326 | 27 714 533 |

1) Ohne Umsatzsteuer.- 2) Nur von Kapitalgesellschaften.

Handelsware zu Anschaffungskosten,
Vorleistungen, Kostensteuern 1991
land
DM

| Materialver- brauch, Einsatz an Handelsw.z.An- schaffungsk., Kosten für Lohnarbeiten | Kosten für sonstige industr./ handwerkli. Dienst- leistungen | Mieten und Pachten | Sonstige Kosten | | | Sonstige Vor- leistungen Sp.10 +Sp.11 +Sp.12 | Vorleistungen insgesamt 1) Sp.9 + Sp.15 | Kostensteuern | | | Lfd. Nr. |
|--|---|--------------------------|-----------------|--------------------------------|-----------------|--|---|---------------|------------------------|----------------------|-------------|
| | | | insgesamt | darunter | | | | insgesamt | darunter | | |
| | | | | Versiche- rungs- prämien | Bank- spesen | | | | Vermögen- steuer 2) | Verbrauch steuern | |
| Sp.3+Sp.7+Sp.8 | 9 | 10 | 11 | 12 | 13 | 14 | 15 | 16 | 17 | 18 | 19 |
| erzeugung,-verteilung u.ä. | | | | | | | | | | | |
| 39 511 484 | 1 466 733 | 1 389 521 | 6 857 562 | 228 634 | 53 973 | 9 713 816 | 49 225 300 | 805 662 | 65 529 | - | 23 |
| Leuchten u.Lampen | | | | | | | | | | | |
| 3 568 603 | 91 254 | 119 398 | 714 987 | 22 156 | 6 145 | 925 639 | 4 494 242 | 209 541 | 4 065 | 103 552 | 24 |
| Elektrohaushaltsgeräten | | | | | | | | | | | |
| 12 016 041 | 306 969 | 249 342 | 2 243 135 | 43 068 | 8 078 | 2 799 446 | 14 815 486 | 174 751 | 7 833 | - | 25 |
| Meß-u.Regelgeräten usw. | | | | | | | | | | | |
| 36 527 269 | 1 507 074 | 2 138 939 | 7 316 706 | 374 725 | 62 100 | 10 962 719 | 47 489 988 | 714 083 | 84 128 | 5 | 26 |
| phonotechnischen Geräten | | | | | | | | | | | |
| 14 844 430 | 295 422 | 179 464 | 2 576 439 | 54 889 | 17 284 | 3 051 325 | 17 895 756 | 83 120 | 10 731 | - | 27 |
| Erzeugnissen(oh.Bauinstallation) | | | | | | | | | | | |
| 2 920 739 | 206 460 | 148 271 | 678 494 | 36 496 | 5 694 | 1 033 224 | 3 953 963 | 83 660 | 8 957 | - | 28 |
| v.Haushaltsgeräten | | | | | | | | | | | |
| 110 791 745 | 3 940 504 | 4 270 450 | 20 691 871 | 775 287 | 155 926 | 28 902 826 | 139 694 570 | 2 086 390 | 183 236 | 103 557 | 29 |
| medizinmech.u.ä.Erzeugnissen) | | | | | | | | | | | |
| 2 285 624 | 93 066 | 113 671 | 517 589 | 20 325 | 7 275 | 724 325 | 3 009 949 | 57 033 | 3 326 | - | 30 |
| orthopädiemechanischen Erzeugnissen | | | | | | | | | | | |
| 2 857 681 | 115 190 | 177 491 | 785 006 | 31 031 | 10 761 | 1 077 687 | 3 935 368 | 106 199 | 2 972 | - | 31 |
| Optik,H.v.Uhren | | | | | | | | | | | |
| 10 510 779 | 372 881 | 464 254 | 2 304 892 | 87 224 | 29 670 | 3 142 027 | 13 652 806 | 246 663 | 13 123 | - | 32 |
| Kochgeräten | | | | | | | | | | | |
| 1 318 507 | 36 657 | 30 060 | 256 878 | 7 819 | 1 934 | 323 595 | 1 642 102 | 72 618 | 232 | - | 33 |
| (oh.Möbel) | | | | | | | | | | | |
| 7 747 294 | 291 182 | 266 028 | 1 413 301 | 52 304 | 8 960 | 1 970 511 | 9 717 805 | 190 824 | 5 108 | - | 34 |
| (oh.Möbel) | | | | | | | | | | | |
| 2 235 226 | 71 336 | 76 217 | 378 319 | 16 903 | 3 521 | 525 872 | 2 761 098 | 47 131 | 825 | - | 35 |
| aus Metall | | | | | | | | | | | |
| 4 005 648 | 172 673 | 234 587 | 746 240 | 24 717 | 7 306 | 1 153 500 | 5 159 148 | 98 672 | 2 195 | - | 36 |
| Beschlügen | | | | | | | | | | | |
| 4 401 039 | 146 633 | 156 737 | 661 583 | 28 291 | 7 289 | 965 014 | 5 366 053 | 107 630 | 1 752 | - | 37 |
| Bestecken | | | | | | | | | | | |
| 919 857 | 45 331 | 45 495 | 294 719 | 5 226 | 2 775 | 385 545 | 1 305 402 | 36 538 | 1 882 | - | 38 |
| (oh.-kurzwaren) | | | | | | | | | | | |
| 2 964 175 | 128 519 | 73 738 | 507 989 | 20 525 | 7 030 | 710 246 | 3 674 421 | 54 507 | 2 734 | - | 39 |
| leichten Preß-,Zieh-u.Stanzteilen | | | | | | | | | | | |
| 2 664 277 | 138 337 | 136 486 | 437 225 | 22 363 | 6 277 | 712 048 | 3 376 325 | 88 083 | 2 139 | - | 40 |
| u.Metallwaren | | | | | | | | | | | |
| 32 754 526 | 1 374 003 | 1 215 621 | 5 803 578 | 227 189 | 58 519 | 8 393 202 | 41 147 728 | 824 674 | 25 027 | - | 41 |
| ADV-Geräten u.-Einrichtungen | | | | | | | | | | | |
| 18 123 906 | 684 854 | 841 992 | 4 681 442 | 55 891 | 8 926 | 6 208 288 | 24 332 194 | 310 766 | 32 936 | - | 42 |
| produzierendes Gewerbe | | | | | | | | | | | |
| 507 239 577 | 17 087 763 | 15 098 000 | 78 895 957 | 2 966 863 | 679 640 | 111 081 720 | 618 321 297 | 8 222 677 | 675 578 | 119 575 | 43 |

6 Materialverbrauch, Einsatz an
Kosten für Lohnarbeiten, sonstige
Deutsch
1 000

| Lfd. Nr. | Beschäftigte von ... bis ... | Eingänge an Roh-, Hilfs- und Betriebs- stoffen | Anfangsbest. abzüglich Endbestand an Roh-, Hilfs- u. Betriebs- stoffen | Verbrauch an Roh-, Hilfs- und Betriebsstoffen (Materialverbrauch) | | Eingänge an Handelsware | Anfangsbest. abzüglich Endbestand an Handelsware | Einsatz an Handelsware | Kosten für Lohn- arbeiten | |
|-------------|---------------------------------|--|---|---|-----------------------------------|-------------------------------|--|---------------------------|---------------------------------|---------------------------|
| | | | | insgesamt | darunter Energie- verbrauch | | | | | |
| | | | | Sp.1 + Sp.2 | 4 | | | | | |
| | | 1 | 2 | 3 | | 5 | 6 | Sp.5 + Sp.6 | 7 | 8 |
| | | | | | | | | | | Berg |
| 1 | Insgesamt | 10 739 101 | +15 081 | 10 754 182 | 4 765 350 | 1 711 710 | +117 684 | 1 829 395 | 732 293 | |
| | | | | | | | | | | Grundstoff-u. |
| 2 | Insgesamt | 199 030 555 | +1 476 882 | 200 507 437 | 24 967 506 | 72 766 549 | -160 328 | 72 606 222 | 9 155 722 | |
| | | | | | | | | | | Verbrauchsgüter |
| 3 | Insgesamt | 113 501 261 | +309 958 | 113 811 219 | 7 028 919 | 18 581 808 | -509 585 | 18 072 223 | 11 269 240 | |
| | | | | | | | | | | Nahrungs-u. |
| 4 | Insgesamt | 118 943 491 | -602 585 | 118 340 906 | 4 382 400 | 24 926 035 | -27 254 | 24 898 782 | 1 176 498 | |
| | | | | | | | | | | Bergbau u. Verarbeitendes |
| 5 | Insgesamt | 821 980 826 | +1 477 636 | 823 458 462 | 54 148 641 | 218 961 944 | -2 074 997 | 216 886 947 | 50 048 285 | |

1) Ohne Umsatzsteuer.- 2) Nur von Kapitalgesellschaften.

Handelsware zu Anschaffungskosten,
Vorleistungen, Kostensteuern 1991
land
DM

| Materialver- brauch, Einsatz an Handelsw.z.An- schaffungsk., Kosten für Lohnarbeiten | Kosten für sonstige industr./ handwerkkl. Dienst- leistungen | Mieten und Pachten | Sonstige Kosten | | | Sonstige Vor- leistungen Sp.10 +Sp.11 +Sp.12 15 | Vorleistungen insgesamt 1) Sp.9 + Sp.15 16 | Kostensteuern | | | Lfd. Nr. | |
|--|---|--------------------------|-----------------|--------------------------------|-----------------|--|---|--------------------|------------------------|----------------------|-------------|--|
| | | | insgesamt | darunter | | | | insgesamt | darunter | | | |
| | | | | Versiche- rungs- prämien | Bank- spesen | | | | Vermögen- steuer 2) | Verbrauch steuern | | |
| Sp.3+Sp.7+Sp.8 9 | 10 | 11 | 12 | 13 | 14 | 15 | 16 | 17 | 18 | 19 | | |
| bau | | | | | | | | | | | | |
| 13 315 869 | 5 679 679 | 244 912 | 5 299 654 | 113 237 | 5 566 | 11 224 245 | 24 540 114 | 659 169 | 49 008 | 368 162 | 1 | |
| Produktionsgütergewerbe | | | | | | | | | | | | |
| 282 269 381 | 16 641 432 | 5 270 395 | 51 220 290 | 1 994 107 253 358 | 73 132 116 | 355 401 497 | 31 835 912 | 421 472 26 717 258 | 2 | | | |
| produzierendes Gewerbe | | | | | | | | | | | | |
| 143 152 681 | 5 744 117 | 5 171 935 | 25 447 642 | 1 218 315 250 550 | 36 363 694 | 179 516 375 | 2 622 804 | 117 608 | 18 929 | 3 | | |
| Genußmittelgewerbe | | | | | | | | | | | | |
| 144 416 187 | 4 147 226 | 3 568 469 | 23 524 541 | 548 378 | 77 813 | 31 240 235 | 175 656 422 | 23 967 684 | 64 711 21 827 939 | 4 | | |
| Gewerbe insgesamt | | | | | | | | | | | | |
| 1090 393 695 | 49 300 216 | 29 353 711 | 184 388 083 | 6 840 901 266 928 263 042 011 | 1 353 435 705 | 67 308 246 | 1 328 377 49 051 862 | 5 | | | | |

| Lfd. Nr. | Beschäftigte von ... bis ... | Unternehmen | Beschäftigte (ohne Heimarbeiter) | | | | | | |
|-------------|---------------------------------|-------------|----------------------------------|---------|--------------|----------------------|----------------------------------|----------------------|---------|
| | | | zusammen | Inhaber | Arbeitnehmer | | | | |
| | | | | | zusammen | darunter weiblich | Angestellte | | |
| | | | | | | | zusammen | darunter weiblich | |
| A n z a h l | | | | | | | | | |
| 1 | Insgesamt | 298 | 47 231 | 226 | 47 005 | 7 801 | 3021 H.v.Gesenk-u.leichten | 10 356 | 3 551 |
| 2 | Insgesamt | 1 193 | 107 117 | 780 | 106 337 | 24 700 | 3025 Stahlverformung,ang., | 23 407 | 8 488 |
| 3 | Insgesamt | 1 286 | 141 471 | 576 | 140 894 | 17 283 | 3111 H.v.Stahl-u. | 39 389 | 13 406 |
| 4 | Insgesamt | 410 | 86 876 | 151 | 86 725 | 12 078 | 3151 Kessel-u. | 31 632 | 9 556 |
| 5 | Insgesamt | 1 782 | 268 982 | 748 | 268 233 | 37 500 | 31 Stahl-u.Leichtmetallbau, | 84 299 | 28 091 |
| 6 | Insgesamt | 298 | 72 562 | 95 | 72 467 | 12 778 | 3210 H.v.landwirtschaftlichen | 24 021 | 9 058 |
| 7 | Insgesamt | 1 140 | 198 205 | 574 | 197 631 | 29 147 | 3220 H.v. | 71 994 | 20 782 |
| 8 | Insgesamt | 201 | 69 437 | 122 | 69 315 | 14 681 | 3230 H.v.Textil-u. | 24 095 | 8 293 |
| 9 | Insgesamt | 968 | 160 583 | 538 | 160 044 | 25 234 | 3240 H.v.Maschinen f.d.Nahrungs- | 68 374 | 21 265 |
| 10 | Insgesamt | 741 | 159 051 | 255 | 158 796 | 26 054 | 3256 H.v.Hutten-u. | 62 914 | 20 544 |
| 11 | Insgesamt | 316 | 65 328 | 148 | 65 180 | 8 552 | 3257 H.v.Bau-,Baustoff- | 22 609 | 6 909 |
| 12 | Insgesamt | 273 | 104 240 | 113 | 104 126 | 19 333 | 3260 H.v.Zahnradern, | 31 352 | 10 263 |
| 13 | Insgesamt | 443 | 119 218 | 209 | 119 010 | 18 570 | 3270 H.v.Maschinen f.weitere | 46 707 | 14 013 |
| 14 | Insgesamt | 1 942 | 394 891 | 770 | 394 121 | 79 441 | 3280 Sonstiger | 161 537 | 50 369 |
| 15 | Insgesamt | 6 322 | 1 343 515 | 2 824 | 1 340 691 | 233 789 | 32 | 513 602 | 161 498 |
| 16 | Insgesamt | 52 | 593 293 | 3 | 593 290 | 71 689 | 3311 H.v.Kraftwagen | 147 171 | 33 062 |
| 17 | Insgesamt | 423 | 231 291 | 189 | 231 102 | 54 478 | 3314 H.v.Teilen f. | 58 528 | 17 447 |
| 18 | Insgesamt | 263 | 53 288 | 106 | 53 183 | 6 353 | 3316 H.v.Karosserien,Aufbauten, | 12 715 | 4 037 |
| 19 | Insgesamt | 29 | 5 190 | 22 | 5 168 | 1 952 | 3380 Sonstiger | 1 066 | 478 |
| 20 | Insgesamt | 1 394 | 77 730 | 894 | 76 836 | 11 867 | 3390 Rep.v.Kraftfahrzeugen, | 30 556 | 10 247 |
| 21 | Insgesamt | 2 218 | 971 057 | 1 247 | 969 809 | 149 773 | 33 Straßenfahrzeugbau, | 251 983 | 66 063 |
| 22 | Insgesamt | 111 | 66 751 | 37 | 66 713 | 9 270 | 34 | 19 381 | 6 269 |

| Arbeiter | | Heimarbeiter | Beschäftigte (einschl. Heimarbeiter) insgesamt | Anteil an den Beschäftigten (ohne Heimarbeiter) | | | Anteil der Frauen an den | | Lfd. Nr. | |
|---|----------------------|--------------|---|--|-------------|----------|-----------------------------|-----------|-------------|----|
| | | | | Inhaber | Angestellte | Arbeiter | Angestellten | Arbeitern | | |
| zusammen | darunter weiblich | | | | | | | | | |
| % | | | | | | | | | | |
| Freiformschmiedest., Schw. Präßst. | 36 649 | 4 250 | 185 | 47 416 | 0,5 | 21,9 | 77,6 | 34,3 | 11,6 | 1 |
| Oberflächenveredlung, Härtung | 82 930 | 16 213 | 2 552 | 109 669 | 0,7 | 21,9 | 77,4 | 36,3 | 19,5 | 2 |
| Leichtmetallkonstrukt. (oh. Grubenausbau-) | 101 505 | 3 877 | - | 141 471 | 0,4 | 27,8 | 71,7 | 34,0 | 3,8 | 3 |
| Behälterbau | 55 094 | 2 522 | 12 | 86 888 | 0,2 | 36,4 | 63,4 | 30,2 | 4,6 | 4 |
| Schienenfahrzeugbau | 183 934 | 9 409 | 22 | 269 004 | 0,3 | 31,3 | 68,4 | 33,3 | 5,1 | 5 |
| Maschinen, Ackerschleppern | 48 447 | 3 720 | . | 72 571 | 0,1 | 33,1 | 66,8 | 37,7 | 7,7 | 6 |
| Metallbearbeitungsmaschinen u. ä. | 125 637 | 8 364 | 175 | 198 380 | 0,3 | 36,3 | 63,4 | 28,9 | 6,7 | 7 |
| Nähmaschinen | 45 220 | 6 388 | 205 | 69 642 | 0,2 | 34,7 | 65,1 | 34,4 | 14,1 | 8 |
| u. Genußmittelindustrie usw. | 91 670 | 3 969 | . | 160 713 | 0,3 | 42,6 | 57,1 | 31,1 | 4,3 | 9 |
| Walzwerkseinrichtungen usw. (oh. Baumasch.) | 95 882 | 5 509 | . | 159 079 | 0,2 | 39,6 | 60,3 | 32,7 | 5,7 | 10 |
| u. ä. Maschinen | 42 571 | 1 643 | 22 | 65 350 | 0,2 | 34,6 | 65,2 | 30,6 | 3,9 | 11 |
| Getrieben, Lagern u. ä. | 72 775 | 9 070 | 280 | 104 519 | 0,1 | 30,1 | 69,8 | 32,7 | 12,5 | 12 |
| bestimmte Wirtschaftszweige | 72 302 | 4 557 | . | 119 227 | 0,2 | 39,2 | 60,6 | 30,0 | 6,3 | 13 |
| Maschinenbau | 232 584 | 29 071 | . | 396 618 | 0,2 | 40,9 | 58,9 | 31,2 | 12,5 | 14 |
| Maschinenbau | 827 089 | 72 292 | 2 583 | 1 346 098 | 0,2 | 38,2 | 61,6 | 31,4 | 8,7 | 15 |
| u.-motoren | 446 120 | 38 627 | - | 593 293 | 0,0 | 24,8 | 75,2 | 22,5 | 8,7 | 16 |
| Kraftwagen u.-motoren | 172 574 | 37 031 | 899 | 232 189 | 0,1 | 25,3 | 74,6 | 29,8 | 21,5 | 17 |
| Anhängern f. Kraftwagen | 40 468 | 2 316 | 132 | 53 420 | 0,2 | 23,9 | 75,9 | 31,7 | 5,7 | 18 |
| Straßenfahrzeugbau | 4 102 | 1 474 | 153 | 5 343 | 0,4 | 20,5 | 79,0 | 44,9 | 35,9 | 19 |
| Fahrrädern, Lackierung | 46 280 | 1 620 | . | 77 733 | 1,1 | 39,3 | 59,5 | 33,5 | 3,5 | 20 |
| Rep. v. Kraftfahrzeugen usw. | 717 826 | 83 710 | 1 270 | 972 327 | 0,1 | 25,9 | 73,9 | 26,2 | 11,7 | 21 |
| Schiffbau | 47 333 | 3 001 | - | 66 751 | 0,1 | 29,0 | 70,9 | 32,3 | 6,3 | 22 |

| Lfd. Nr. | Beschäftigte von ... bis ... | Unternehmen | Beschäftigte (ohne Heimarbeiter) | | | | | | |
|-------------|---------------------------------|-------------|----------------------------------|---------|--------------|----------------------|-------------|----------------------|--------------------------------|
| | | | zusammen | Inhaber | Arbeitnehmer | | | | |
| | | | | | zusammen | darunter weiblich | Angestellte | | |
| | | | | | | | zusammen | darunter weiblich | |
| A n z a h l | | | | | | | | | |
| 23 | Insgesamt | 1 335 | 463 032 | 603 | 462 428 | 163 876 | 156 110 | 51 420 | 3620 H.v.Geräten der Elektriz. |
| 24 | Insgesamt | 271 | 44 186 | 144 | 44 043 | 18 977 | 13 066 | 4 975 | 3640 H.v.elektrischen |
| 25 | Insgesamt | 132 | 94 985 | 50 | 94 935 | 35 083 | 27 469 | 9 420 | 3650 H.v. |
| 26 | Insgesamt | 1 141 | 496 550 | 283 | 496 267 | 169 052 | 249 320 | 68 679 | 3660 H.v.Zählern,Fernmelde-, |
| 27 | Insgesamt | 163 | 95 809 | 46 | 95 764 | 42 559 | 34 242 | 10 740 | 3670 H.v.Rundfunk-,Fernseh-u. |
| 28 | Insgesamt | 389 | 67 485 | 168 | 67 316 | 12 670 | 24 602 | 7 666 | 3690 Mont.v.elektrotechn. |
| 29 | Insgesamt | 3 508 | 1 281 919 | 1 304 | 1 280 616 | 447 159 | 511 796 | 155 505 | 36 Elektrotechnik,Rep. |
| 30 | Insgesamt | 265 | 38 050 | 91 | 37 960 | 13 048 | 13 940 | 4 531 | 3751 Feinmechanik(oh.H.v. |
| 31 | Insgesamt | 628 | 56 269 | 330 | 55 939 | 24 142 | 19 000 | 7 501 | 3760 H.v.medizin-u. |
| 32 | Insgesamt | 1 200 | 185 782 | 644 | 185 139 | 76 924 | 71 528 | 27 428 | 37 Feinmechanik, |
| 33 | Insgesamt | 53 | 15 943 | 13 | 15 930 | 4 929 | 4 739 | 1 828 | 3830 H.v.Heiz-u. |
| 34 | Insgesamt | 680 | 74 974 | 403 | 74 571 | 14 322 | 19 812 | 7 098 | 3842 H.v.Stahlblechwaren |
| 35 | Insgesamt | 193 | 23 529 | 116 | 23 413 | 7 251 | 7 626 | 2 828 | 3844 H.v.NE-Metallblechwaren |
| 36 | Insgesamt | 242 | 42 415 | 111 | 42 304 | 10 811 | 11 179 | 4 158 | 3847 H.v.Möbeln |
| 37 | Insgesamt | 237 | 59 806 | 228 | 59 578 | 22 939 | 14 567 | 5 151 | 3850 H.v.Schloßserrn, |
| 38 | Insgesamt | 79 | 13 884 | 84 | 13 800 | 5 675 | 5 189 | 2 507 | 3871 H.v.Schneidwaren, |
| 39 | Insgesamt | 230 | 33 680 | 128 | 33 552 | 12 079 | 9 316 | 3 790 | 3882 H.v.sonst.Metallwaren |
| 40 | Insgesamt | 339 | 40 507 | 209 | 40 298 | 13 342 | 10 275 | 3 791 | 3889 H.v.Metallkurzwaren, |
| 41 | Insgesamt | 2 432 | 376 293 | 1 543 | 374 750 | 112 078 | 102 107 | 37 732 | 38 H.v.Eisen-,Blech- |
| 42 | Insgesamt | 158 | 138 942 | 23 | 138 919 | 43 173 | 95 572 | 25 278 | 50 H.v.Büromaschinen, |
| 43 | Insgesamt | 19 275 | 4 858 840 | 9 391 | 4 849 447 | 1 152 782 | 1 726 039 | 528 080 | Investitionsgüter |

30. September 1991
land

| Arbeiter | | Heimarbeiter | Beschäftigte (einschl. Heimarbeiter) insgesamt | Anteil an den Beschäftigten (ohne Heimarbeiter) | | | Anteil der Frauen an den | | Lfd. Nr. |
|--------------------------------------|---------|--------------|---|--|----------------------|---------|-----------------------------|----------|-------------|
| | | | | zusammen | darunter weiblich | Inhaber | Angestellte | Arbeiter | |
| % | | | | | | | | | |
| erzeugung,-verteilung u.ä. | | | | | | | | | |
| 306 319 | 112 456 | 12 819 | 475 851 | 0,1 | 33,7 | 66,2 | 32,9 | 36,7 | 23 |
| Leuchten u. Lampen | | | | | | | | | |
| 30 977 | 14 002 | 3 361 | 47 548 | 0,3 | 29,6 | 70,1 | 38,1 | 45,2 | 24 |
| Elektrohaushaltsgeräten | | | | | | | | | |
| 67 466 | 25 663 | 864 | 95 849 | 0,1 | 28,9 | 71,0 | 34,3 | 38,0 | 25 |
| Meß-u. Regelgeräten usw. | | | | | | | | | |
| 246 947 | 100 373 | . | 503 440 | 0,1 | 50,2 | 49,7 | 27,5 | 40,6 | 26 |
| phonotechnischen Geräten | | | | | | | | | |
| 61 522 | 31 819 | 994 | 96 803 | 0,0 | 35,7 | 64,2 | 31,4 | 51,7 | 27 |
| Erzeugnissen (oh. Bauinstallation) | | | | | | | | | |
| 42 714 | 5 004 | 308 | 67 793 | 0,2 | 36,5 | 63,3 | 31,2 | 11,7 | 28 |
| v. Haushaltsgeräten | | | | | | | | | |
| 768 820 | 291 654 | 25 237 | 1 307 157 | 0,1 | 39,9 | 60,0 | 30,4 | 37,9 | 29 |
| medizinmech. u. ä. Erzeugnissen) | | | | | | | | | |
| 24 020 | 8 516 | . | 38 458 | 0,2 | 36,6 | 63,1 | 32,5 | 35,5 | 30 |
| orthopädiemechanischen Erzeugnissen | | | | | | | | | |
| 36 939 | 16 641 | 166 | 56 435 | 0,6 | 33,8 | 65,6 | 39,5 | 45,0 | 31 |
| Optik, H. v. Uhren | | | | | | | | | |
| 113 611 | 49 497 | 1 185 | 186 967 | 0,3 | 38,5 | 61,2 | 38,3 | 43,6 | 32 |
| Kochgeräten | | | | | | | | | |
| 11 192 | 3 101 | - | 15 943 | 0,1 | 29,7 | 70,2 | 38,6 | 27,7 | 33 |
| (oh. Möbel) | | | | | | | | | |
| 54 759 | 7 224 | . | . | 0,5 | 26,4 | 73,0 | 35,8 | 13,2 | 34 |
| (oh. Möbel) | | | | | | | | | |
| 15 787 | 4 423 | 689 | 24 218 | 0,5 | 32,4 | 67,1 | 37,1 | 28,0 | 35 |
| aus Metall | | | | | | | | | |
| 31 125 | 6 653 | . | 42 646 | 0,3 | 26,4 | 73,4 | 37,2 | 21,4 | 36 |
| Beschlägen | | | | | | | | | |
| 45 011 | 17 788 | 596 | 60 402 | 0,4 | 24,4 | 75,3 | 35,4 | 39,5 | 37 |
| Bestecken | | | | | | | | | |
| 8 611 | 3 168 | 336 | 14 220 | 0,6 | 37,4 | 62,0 | 48,3 | 36,8 | 38 |
| (oh.-kurzwaren) | | | | | | | | | |
| 24 237 | 8 289 | . | 35 108 | 0,4 | 27,7 | 72,0 | 40,7 | 34,2 | 39 |
| leichten Preß-, Zieh- u. Stanzteilen | | | | | | | | | |
| 30 024 | 9 551 | 1 805 | 42 312 | 0,5 | 25,4 | 74,1 | 36,9 | 31,8 | 40 |
| u. Metallwaren | | | | | | | | | |
| 272 643 | 74 346 | 5 761 | 382 054 | 0,4 | 27,1 | 72,5 | 37,0 | 27,3 | 41 |
| ADV-Geräten u. -Einrichtungen | | | | | | | | | |
| 43 347 | 17 895 | . | . | 0,0 | 68,8 | 31,2 | 26,4 | 41,3 | 42 |
| produzierendes Gewerbe | | | | | | | | | |
| 3 123 408 | 624 702 | 39 025 | 4 897 864 | 0,2 | 35,5 | 64,3 | 30,6 | 20,0 | 43 |

| Lfd. Nr. | Beschäftigte von ... bis ... | Unternehmen | Beschäftigte (ohne Heimarbeiter) | | | | | | |
|-------------|---------------------------------|-------------|----------------------------------|---------|--------------|----------------------|-------------|----------------------|---------------------------|
| | | | zusammen | Inhaber | Arbeitnehmer | | | | |
| | | | | | zusammen | darunter weiblich | Angestellte | | |
| | | | | | | | zusammen | darunter weiblich | |
| A n z a h l | | | | | | | | | |
| 1 | Insgesamt | 95 | 273 604 | 28 | 273 576 | 36 706 | 64 715 | 17 386 | Berg |
| 2 | Insgesamt | 5 577 | 1 670 806 | 2 883 | 1 667 923 | 366 944 | 609 395 | 210 738 | Grundstoff-u. |
| 3 | Insgesamt | 12 950 | 1 647 829 | 7 317 | 1 640 513 | 705 924 | 422 336 | 186 041 | Verbrauchsgüter |
| 4 | Insgesamt | 4 558 | 664 483 | 2 977 | 661 506 | 267 113 | 224 074 | 114 994 | Nahrungs-u. |
| 5 | Insgesamt | 42 455 | 9 115 562 | 22 596 | 9 092 965 | 2 529 468 | 3 046 559 | 1 057 239 | Bergbau u. Verarbeitendes |

30. September 1991
land

| Arbeiter | | Heimarbeiter | Beschäftigte (einschl. Heimarbeiter) insgesamt | Anteil an den Beschäftigten (ohne Heimarbeiter) | | | Anteil der Frauen an den | | Lfd. Nr. | |
|-------------------------|----------------------|--------------|---|--|-------------|----------|-----------------------------|-----------|-------------|--|
| | | | | Inhaber | Angestellte | Arbeiter | Angestellten | Arbeitern | | |
| zusammen | darunter weiblich | | | % | | | | | | |
| bau | | | | | | | | | | |
| 208 861 | 19 319 | - | 273 604 | 0,0 | 23,7 | 76,3 | 26,9 | 9,2 | 1 | |
| Produktionsgutergewerbe | | | | | | | | | | |
| 1 058 528 | 156 206 | 6 117 | 1 676 923 | 0,2 | 36,5 | 63,4 | 34,6 | 14,8 | 2 | |
| produzierendes Gewerbe | | | | | | | | | | |
| 1 218 177 | 519 883 | 64 620 | 1 712 449 | 0,4 | 25,6 | 73,9 | 44,1 | 42,7 | 3 | |
| Genußmittelgewerbe | | | | | | | | | | |
| 437 432 | 152 119 | 256 | 664 739 | 0,4 | 33,7 | 65,8 | 51,3 | 34,8 | 4 | |
| Gewerbe insgesamt | | | | | | | | | | |
| 6 046 406 | 1 472 229 | 110 018 | 9 225 579 | 0,2 | 33,4 | 66,3 | 34,7 | 24,3 | 5 | |

8 Personalkosten 1991
Deutschland

1 000 DM

| Beschäftigte von ... bis ... | Bruttolohn- und -gehaltssumme | | | | | Sozialkosten | | | Personal- kosten insgesamt |
|---------------------------------|--|-----------------------------|------------|--|--|--------------|-----------|------------|----------------------------------|
| | Bruttolohn- und -gehaltssumme (ohne Heimarbeiterlöhne) | | | Brutto- lohnsumme für Heim- arbeiter | Bruttolohn- und gehaltssumme (einschl. Heimarbeiter- löhne) | Gesetzliche | Sonstige | zusammen | |
| | Brutto- lohnsumme (ohne Heim- arbeiter- löhne) | Brutto- gehalt- summe | zusammen | | | | | | |
| | 3021 H.v.Gesenk- u. leichten Freiformschmiedest., Schw. Preßst. | | | | | | | | |
| Insgesamt | 1 604 440 | 672 472 | 2 276 912 | 1 322 | 2 278 234 | 420 034 | 60 508 | 480 542 | 2 758 776 |
| | 3025 Stahlverformung, ang., Oberflächenveredlung, Härtung | | | | | | | | |
| Insgesamt | 3 428 529 | 1 473 166 | 4 901 695 | 25 001 | 4 926 696 | 851 752 | 126 011 | 977 764 | 5 904 460 |
| | 3111 H.v. Stahl- u. Leichtmetallkonstrukt. (oh. Grubenausbau-) | | | | | | | | |
| Insgesamt | 3 698 760 | 2 016 457 | 5 715 217 | 2 068 | 5 717 285 | 1 098 518 | 380 861 | 1 479 379 | 7 196 664 |
| | 3151 Kessel- u. Behälterbau | | | | | | | | |
| Insgesamt | 2 743 452 | 2 077 381 | 4 820 833 | 3 995 | 4 824 828 | 813 786 | 167 426 | 981 213 | 5 806 041 |
| | 31 Stahl- u. Leichtmetallbau, Schienenfahrzeugbau | | | | | | | | |
| Insgesamt | 7 370 516 | 4 665 541 | 12 036 057 | 6 223 | 12 042 280 | 2 187 536 | 641 033 | 2 828 569 | 14 870 849 |
| | 3210 H.v. landwirtschaftlichen Maschinen, Ackerschleppern | | | | | | | | |
| Insgesamt | 1 573 433 | 1 038 459 | 2 611 892 | 819 | 2 612 710 | 480 316 | 101 369 | 581 685 | 3 194 396 |
| | 3220 H.v. Metallbearbeitungsmaschinen u. ä. | | | | | | | | |
| Insgesamt | 5 318 316 | 4 548 127 | 9 866 442 | 914 | 9 867 356 | 1 657 453 | 330 144 | 1 987 598 | 11 854 954 |
| | 3230 H.v. Textil- u. Nähmaschinen | | | | | | | | |
| Insgesamt | 1 797 695 | 1 435 713 | 3 233 408 | 3 119 | 3 236 528 | 558 794 | 116 759 | 675 553 | 3 912 081 |
| | 3240 H.v. Maschinen f. d. Nahrungs- u. Genußmittelindustrie usw. | | | | | | | | |
| Insgesamt | 4 025 729 | 4 422 001 | 8 447 730 | 1 172 | 8 448 902 | 1 423 104 | 271 051 | 1 694 155 | 10 143 057 |
| | 3256 H.v. Hütten- u. Walzwerkseinrichtungen usw. (oh. Baumasch.) | | | | | | | | |
| Insgesamt | 3 951 138 | 3 749 226 | 7 700 364 | 210 | 7 700 574 | 1 305 794 | 327 804 | 1 633 598 | 9 334 172 |
| | 3257 H.v. Bau-, Baustoff- u. ä. Maschinen | | | | | | | | |
| Insgesamt | 1 737 068 | 1 364 519 | 3 101 587 | 177 | 3 101 764 | 546 605 | 92 692 | 639 297 | 3 741 061 |
| | 3260 H.v. Zahnrädern, Getrieben, Lagern u. ä. | | | | | | | | |
| Insgesamt | 2 912 587 | 1 841 394 | 4 753 981 | 1 461 | 4 755 442 | 833 371 | 259 963 | 1 093 335 | 5 848 777 |
| | 3270 H.v. Maschinen f. weitere bestimmte Wirtschaftszweige | | | | | | | | |
| Insgesamt | 3 283 368 | 3 144 992 | 6 428 360 | 89 | 6 428 448 | 1 069 700 | 286 728 | 1 356 428 | 7 784 876 |
| | 3280 Sonstiger Maschinenbau | | | | | | | | |
| Insgesamt | 9 831 511 | 10 682 123 | 20 513 634 | 55 854 | 20 569 488 | 3 389 028 | 944 087 | 4 333 115 | 24 902 603 |
| | 32 Maschinenbau | | | | | | | | |
| Insgesamt | 34 430 843 | 32 226 554 | 66 657 397 | 63 815 | 66 721 212 | 11 264 166 | 2 730 597 | 13 994 763 | 80 715 975 |
| | 3311 H.v. Kraftwagen u. -motoren | | | | | | | | |
| Insgesamt | 25 180 146 | 13 156 779 | 38 336 925 | - | 38 336 925 | 6 072 311 | 3 192 529 | 9 264 840 | 47 601 765 |
| | 3314 H.v. Teilen f. Kraftwagen u. -motoren | | | | | | | | |
| Insgesamt | 7 812 214 | 4 079 064 | 11 891 279 | 8 927 | 11 900 206 | 2 037 909 | 638 033 | 2 675 943 | 14 576 148 |
| | 3316 H.v. Karosserien, Aufbauten, Anhängern f. Kraftwagen | | | | | | | | |
| Insgesamt | 1 664 905 | 753 088 | 2 417 993 | 2 002 | 2 419 995 | 438 813 | 47 239 | 486 052 | 2 906 046 |
| | 3380 Sonstiger Straßenfahrzeugbau | | | | | | | | |
| Insgesamt | 135 173 | 52 297 | 187 470 | 2 390 | 189 860 | 34 722 | 4 029 | 38 751 | 228 610 |
| | 3390 Rep. v. Kraftfahrzeugen, Fahrrädern, Lackierung | | | | | | | | |
| Insgesamt | 1 384 866 | 1 443 429 | 2 828 295 | 11 | 2 828 306 | 508 565 | 82 901 | 591 466 | 3 419 772 |
| | 33 Straßenfahrzeugbau, Rep. v. Kraftfahrzeugen usw. | | | | | | | | |
| Insgesamt | 36 492 660 | 19 591 123 | 56 083 782 | 13 861 | 56 097 644 | 9 168 749 | 3 971 543 | 13 140 292 | 69 237 935 |
| | 34 Schiffbau | | | | | | | | |
| Insgesamt | 1 670 045 | 876 579 | 2 546 624 | 12 | 2 546 636 | 500 610 | 79 358 | 579 968 | 3 126 604 |

8 Personalkosten 1991
Deutschland

1 000 DM

| Beschäftigte von ... bis ... | Bruttolohn- und -gehaltssumme | | | | | Sozialkosten | | | Personal- kosten insgesamt | |
|---------------------------------|--|-----------------------------|-------------|--|--|--------------|------------|------------|----------------------------------|--|
| | Bruttolohn- und -gehaltssumme (ohne Heimarbeiterlöhne) | | | Brutto- lohnsumme für Heim- arbeiter | Bruttolohn- und gehaltssumme (einschl. Heimarbeiter- löhne) | Gesetzliche | Sonstige | zusammen | | |
| | Brutto- lohnsumme (ohne Heim- arbeiter- löhne) | Brutto- gehalt- summe | zusammen | | | | | | | |
| | 3620 H.v.Geräten der Elektriz.erzeugung,-verteilung u.ä. | | | | | | | | | |
| Insgesamt | 11 903 122 | 10 154 406 | 22 057 528 | 138 277 | 22 195 805 | 3 654 383 | 989 949 | 4 644 332 | 26 840 137 | |
| | 3640 H.v.elektrischen Leuchten u.Lampen | | | | | | | | | |
| Insgesamt | 1 100 702 | 805 860 | 1 906 562 | 25 238 | 1 931 801 | 319 862 | 62 166 | 382 027 | 2 313 828 | |
| | 3650 H.v.Elektrohaushaltsgeräten | | | | | | | | | |
| Insgesamt | 2 609 282 | 1 804 279 | 4 413 561 | 5 627 | 4 419 188 | 722 632 | 278 264 | 1 000 895 | 5 420 083 | |
| | 3660 H.v.Zählern,Fernmelde-,Meß-u.Regelgeräten usw. | | | | | | | | | |
| Insgesamt | 9 382 881 | 18 644 893 | 28 027 774 | 75 434 | 28 103 208 | 4 193 761 | 2 525 763 | 6 719 524 | 34 822 732 | |
| | 3670 H.v.Rundfunk-,Fernseh-u.phonotechnischen Geräten | | | | | | | | | |
| Insgesamt | 2 231 695 | 2 348 511 | 4 580 206 | 11 890 | 4 592 096 | 743 260 | 279 539 | 1 022 798 | 5 614 894 | |
| | 3690 Mont.v.elektrotechn.Erzeugnissen(oh.Bauinstallation) | | | | | | | | | |
| Insgesamt | 1 687 762 | 1 470 822 | 3 158 584 | 2 254 | 3 160 838 | 540 113 | 147 929 | 688 042 | 3 848 880 | |
| | 36 Elektrotechnik,Rep.v.Haushaltsgeräten | | | | | | | | | |
| Insgesamt | 29 440 926 | 35 623 488 | 65 064 414 | 258 723 | 65 323 137 | 10 332 947 | 4 317 052 | 14 649 999 | 79 973 136 | |
| | 3751 Feinmechanik(oh.H.v.medizinmech.u.ä.Erzeugnissen) | | | | | | | | | |
| Insgesamt | 949 720 | 946 183 | 1 895 903 | 3 613 | 1 899 516 | 306 301 | 54 168 | 360 469 | 2 259 985 | |
| | 3760 H.v.medizin-u.orthopädiemechanischen Erzeugnissen | | | | | | | | | |
| Insgesamt | 1 319 950 | 1 169 505 | 2 489 455 | 5 228 | 2 494 683 | 398 259 | 120 859 | 519 118 | 3 013 801 | |
| | 37 Feinmechanik,Optik,H.v.Uhren | | | | | | | | | |
| Insgesamt | 3 847 616 | 3 918 608 | 7 766 224 | 16 071 | 7 782 295 | 1 272 447 | 409 380 | 1 681 827 | 9 464 121 | |
| | 3830 H.v.Heiz-u.Kochgeräten | | | | | | | | | |
| Insgesamt | 465 749 | 273 360 | 739 109 | - | 739 109 | 116 791 | 23 923 | 140 713 | 879 822 | |
| | 3842 H.v.Stahlblechwaren(oh.Möbel) | | | | | | | | | |
| Insgesamt | 2 346 763 | 1 236 075 | 3 582 838 | 2 597 | 3 585 435 | 646 238 | 83 852 | 730 089 | 4 315 524 | |
| | 3844 H.v.NE-Metallblechwaren(oh.Möbel) | | | | | | | | | |
| Insgesamt | 580 484 | 439 547 | 1 020 030 | 6 309 | 1 026 340 | 180 166 | 26 612 | 206 778 | 1 233 118 | |
| | 3847 H.v.Möbeln aus Metall | | | | | | | | | |
| Insgesamt | 1 248 743 | 696 182 | 1 944 925 | 1 707 | 1 946 632 | 342 074 | 47 295 | 389 368 | 2 336 001 | |
| | 3850 H.v.Schlössern,Beschlägen | | | | | | | | | |
| Insgesamt | 1 732 487 | 946 937 | 2 679 424 | 6 891 | 2 686 315 | 469 987 | 85 328 | 555 315 | 3 241 630 | |
| | 3871 H.v.Schneidwaren,Bestecken | | | | | | | | | |
| Insgesamt | 344 416 | 293 743 | 638 159 | 9 054 | 647 213 | 108 797 | 35 647 | 144 444 | 791 657 | |
| | 3882 H.v.sonst.Metallwaren(oh.-kurzwaren) | | | | | | | | | |
| Insgesamt | 914 000 | 554 796 | 1 468 796 | 10 599 | 1 479 395 | 257 425 | 52 137 | 309 562 | 1 788 957 | |
| | 3889 H.v.Metallkurzwaren,leichten Preß-,Zieh-u.Stanzteilen | | | | | | | | | |
| Insgesamt | 1 186 908 | 645 334 | 1 832 242 | 18 231 | 1 850 472 | 315 240 | 46 534 | 361 774 | 2 212 246 | |
| | 38 H.v.Eisen-,Blech-u.Metallwaren | | | | | | | | | |
| Insgesamt | 10 969 529 | 6 453 715 | 17 423 244 | 59 434 | 17 482 678 | 3 037 335 | 572 440 | 3 609 775 | 21 092 454 | |
| | 50 H.v.Büromaschinen,ADV-Geräten u.-Einrichtungen | | | | | | | | | |
| Insgesamt | 1 319 105 | 7 953 149 | 9 272 254 | 2 332 | 9 274 586 | 1 223 289 | 974 741 | 2 198 030 | 11 472 616 | |
| | Investitionsgüter produzierendes Gewerbe | | | | | | | | | |
| Insgesamt | 132 009 642 | 117 148 719 | 249 158 361 | 446 796 | 249 605 157 | 40 992 820 | 14 421 209 | 55 414 029 | 305 019 186 | |

8 Personalkosten 1991
Deutschland

1 000 DM

| Beschäftigte von ... bis ... | Bruttolohn- und -gehaltssumme | | | | Sozialkosten | | | Personal- kosten insgesamt | | |
|---------------------------------|--|-----------------------------|-------------|--|--|-------------|------------|----------------------------------|-------------|--|
| | Bruttolohn- und -gehaltssumme (ohne Heimarbeiterlöhne) | | | Brutto- lohnsumme für Heim- arbeiter | Bruttolohn- und gehaltssumme (einschl. Heimarbeiter- löhne) | Gesetzliche | Sonstige | | zusammen | |
| | Brutto- lohnsumme (ohne Heim- arbeiter- löhne) | Brutto- gehalt- summe | zusammen | | | | | | | |
| | Bergbau | | | | | | | | | |
| Insgesamt | 8 480 732 | 3 926 467 | 12 407 199 | - | 12 407 199 | 3 259 660 | 965 806 | 4 225 465 | 16 632 665 | |
| | Grundstoff- u. Produktionsgütergewerbe | | | | | | | | | |
| Insgesamt | 45 572 128 | 42 672 696 | 88 244 825 | 48 812 | 88 293 637 | 14 901 707 | 8 297 705 | 23 199 412 | 111 493 049 | |
| | Verbrauchsgüter produzierendes Gewerbe | | | | | | | | | |
| Insgesamt | 42 302 812 | 23 878 285 | 66 181 097 | 458 558 | 66 639 655 | 11 609 545 | 1 973 596 | 13 583 142 | 80 222 797 | |
| | Nahrungs- u. Genussmittelgewerbe | | | | | | | | | |
| Insgesamt | 15 189 658 | 11 207 601 | 26 397 260 | 2 094 | 26 399 353 | 4 580 903 | 1 402 252 | 5 983 155 | 32 382 508 | |
| | Bergbau u. Verarbeitendes Gewerbe insgesamt | | | | | | | | | |
| Insgesamt | 243 554 973 | 198 833 769 | 442 388 742 | 956 260 | 443 345 001 | 75 344 634 | 27 060 568 | 102 405 202 | 545 750 204 | |

9 Ausgewählte Kosten (Anteil am Bruttoproduktionswert) 1991
Deutschland

Prozent

| Beschäftigte von ... bis ... | Materialverbrauch, Einsatz an Handelsware zu Anschaffungskosten, Kosten für Lohnarbeiten | | | | Personalkosten | | | | | | Kosten für son- stige ind./ handw. Dienst- leistungen | Kosten- steuern | | Mie- ten und Pach- ten | Son- stige Ko- sten | Ab- schrei- bungen | Fremd- kapital- zinsen | |
|---------------------------------|---|------------------------|-----------------------------------|---|--|---------------------------|---|---------------------------------------|-----------------------|---------------|--|---------------------|---|------------------------------------|------------------------------|--------------------------|------------------------------|--|
| | ins- ge- samt | Material- verbrauch | | Ein- satz an Han- dels- ware | Kosten für Lohn- ar- bei- ten | ins- ge- samt 1) | Brutto- lohn- summe (ohne Heim- arbei- ter- löhne) | Brut- to- ge- halt- summe | Sozialkosten | | | ins- ge- samt | dar- unter Ver- brauch- steuern | | | | | |
| | | ins- ge- samt | darunter Energie- verbrauch | | | | | | Ge- setz- liche | Son- stige | | | | | | | | |
| | 3021 H.v.Gesenk-u.leichten Freiformschmiedest.,Schw.Preßst. | | | | | | | | | | | | | | | | | |
| Insgesamt | 47,5 | 38,0 | 3,4 | 3,9 | 5,5 | 33,0 | 19,2 | 8,0 | 5,0 | 0,7 | 2,9 | 0,9 | - | 2,2 | 5,4 | 4,2 | 1,6 | |
| | 3025 Stahlverformung,ang.,Oberflächenveredlung,Härtung | | | | | | | | | | | | | | | | | |
| Insgesamt | 36,6 | 30,4 | 3,6 | 2,4 | 3,7 | 37,0 | 21,5 | 9,2 | 5,3 | 0,8 | 3,1 | 1,3 | - | 2,8 | 6,5 | 5,5 | 1,6 | |
| | 3111 H.v.Stahl-u.Leichtmetallkonstrukt.(oh.Grubenausbau-) | | | | | | | | | | | | | | | | | |
| Insgesamt | 49,2 | 37,9 | 1,9 | 2,1 | 9,2 | 34,9 | 17,9 | 9,8 | 5,3 | 1,8 | 2,4 | 0,9 | 0,0 | 1,8 | 7,5 | 2,9 | 1,0 | |
| | 3151 Kessel-u.Behälterbau | | | | | | | | | | | | | | | | | |
| Insgesamt | 49,7 | 34,0 | 1,0 | 3,5 | 12,2 | 34,7 | 16,4 | 12,4 | 4,9 | 1,0 | 1,6 | 0,7 | - | 1,2 | 8,8 | 2,3 | 0,9 | |
| | 31 Stahl-u.Leichtmetallbau,Schienenfahrzeugbau | | | | | | | | | | | | | | | | | |
| Insgesamt | 50,2 | 38,1 | 1,5 | 2,7 | 9,3 | 33,7 | 16,7 | 10,6 | 5,0 | 1,5 | 2,1 | 0,8 | 0,0 | 1,4 | 7,9 | 2,8 | 0,9 | |
| | 3210 H.v.landwirtschaftlichen Maschinen,Ackerschleppern | | | | | | | | | | | | | | | | | |
| Insgesamt | 58,0 | 47,1 | 1,8 | 9,0 | 1,8 | 30,0 | 14,8 | 9,7 | 4,5 | 1,0 | 1,5 | 0,5 | - | 1,0 | 7,9 | 3,0 | 2,4 | |
| | 3220 H.v.Metallbearbeitungsmaschinen u.ä. | | | | | | | | | | | | | | | | | |
| Insgesamt | 40,4 | 32,1 | 1,6 | 3,5 | 4,8 | 40,9 | 18,3 | 15,7 | 5,7 | 1,1 | 1,9 | 0,9 | - | 2,3 | 9,1 | 4,6 | 2,4 | |
| | 3230 H.v.Textil-u.Nähmaschinen | | | | | | | | | | | | | | | | | |
| Insgesamt | 44,7 | 35,7 | 1,6 | 6,2 | 2,9 | 40,1 | 18,4 | 14,7 | 5,7 | 1,2 | 1,6 | 0,9 | - | 1,3 | 12,0 | 5,1 | 2,3 | |
| | 3240 H.v.Maschinen f.d.Nahrungs-u.Genußmittelindustrie usw. | | | | | | | | | | | | | | | | | |
| Insgesamt | 44,8 | 37,0 | 1,0 | 4,3 | 3,5 | 33,9 | 13,4 | 14,8 | 4,8 | 0,9 | 1,5 | 0,9 | - | 1,7 | 10,7 | 3,0 | 1,5 | |
| | 3256 H.v.Hütten-u.Walzwerkseinrichtungen usw.(oh.Baumasch.) | | | | | | | | | | | | | | | | | |
| Insgesamt | 49,8 | 42,0 | 1,4 | 3,3 | 4,5 | 32,9 | 13,9 | 13,2 | 4,6 | 1,2 | 1,6 | 0,8 | - | 1,5 | 9,5 | 2,7 | 1,1 | |
| | 3257 H.v.Bau-,Baustoff-u.ä.Maschinen | | | | | | | | | | | | | | | | | |
| Insgesamt | 56,1 | 45,8 | 1,2 | 7,0 | 3,3 | 24,7 | 11,5 | 9,0 | 3,6 | 0,6 | 1,4 | 1,0 | - | 1,3 | 7,6 | 2,5 | 2,1 | |
| | 3260 H.v.Zahnradern,Getrieben,Lagern u.ä. | | | | | | | | | | | | | | | | | |
| Insgesamt | 42,2 | 28,5 | 2,3 | 11,4 | 2,3 | 41,2 | 20,5 | 13,0 | 5,9 | 1,8 | 2,2 | 0,6 | - | 2,1 | 7,9 | 5,6 | 2,4 | |
| | 3270 H.v.Maschinen f.weitere bestimmte Wirtschaftszweige | | | | | | | | | | | | | | | | | |
| Insgesamt | 45,3 | 38,4 | 1,0 | 3,6 | 3,2 | 33,2 | 14,0 | 13,4 | 4,6 | 1,2 | 1,6 | 1,2 | 0,0 | 1,6 | 9,2 | 4,2 | 1,4 | |
| | 3280 Sonstiger Maschinenbau | | | | | | | | | | | | | | | | | |
| Insgesamt | 46,4 | 37,9 | 1,6 | 5,0 | 3,5 | 33,8 | 13,3 | 14,5 | 4,6 | 1,3 | 1,8 | 0,9 | 0,0 | 1,8 | 9,3 | 3,8 | 1,8 | |
| | 32 Maschinenbau | | | | | | | | | | | | | | | | | |
| Insgesamt | 46,6 | 37,9 | 1,4 | 5,2 | 3,6 | 34,5 | 14,7 | 13,8 | 4,8 | 1,2 | 1,7 | 0,9 | 0,0 | 1,7 | 9,3 | 3,8 | 1,8 | |
| | 3311 H.v.Kraftwagen u.-motoren | | | | | | | | | | | | | | | | | |
| Insgesamt | 63,2 | 47,5 | 0,9 | 14,0 | 1,7 | 21,8 | 11,5 | 6,0 | 2,8 | 1,5 | 1,5 | 0,6 | 0,0 | 0,7 | 5,9 | 4,3 | 0,6 | |
| | 3314 H.v.Teilen f.Kraftwagen u.-motoren | | | | | | | | | | | | | | | | | |
| Insgesamt | 49,1 | 41,3 | 1,9 | 5,4 | 2,4 | 34,1 | 18,3 | 9,5 | 4,8 | 1,5 | 2,3 | 0,7 | - | 1,6 | 5,9 | 5,2 | 1,5 | |
| | 3316 H.v.Karosserien,Aufbauten,Anhängern f.Kraftwagen | | | | | | | | | | | | | | | | | |
| Insgesamt | 60,3 | 53,4 | 1,0 | 4,8 | 2,1 | 24,2 | 13,9 | 6,3 | 3,7 | 0,4 | 1,1 | 0,8 | - | 1,9 | 4,3 | 2,0 | 1,1 | |
| | 3380 Sonstiger Straßenfahrzeugbau | | | | | | | | | | | | | | | | | |
| Insgesamt | 48,5 | 40,2 | 1,2 | 6,1 | 2,2 | 31,5 | 18,6 | 7,2 | 4,8 | 0,6 | 1,0 | 0,6 | - | 0,9 | 8,9 | 2,4 | 2,3 | |
| | 3390 Rep.v.Kraftfahrzeugen,Fahrrädern,Lackierung | | | | | | | | | | | | | | | | | |
| Insgesamt | 69,8 | 15,3 | 0,7 | 54,0 | 0,4 | 17,9 | 7,2 | 7,5 | 2,7 | 0,4 | 0,8 | 0,6 | - | 1,2 | 3,5 | 1,6 | 1,0 | |
| | 33 Straßenfahrzeugbau,Rep.v.Kraftfahrzeugen usw. | | | | | | | | | | | | | | | | | |
| Insgesamt | 61,4 | 44,8 | 1,1 | 14,9 | 1,7 | 23,5 | 12,4 | 6,6 | 3,1 | 1,3 | 1,6 | 0,6 | 0,0 | 0,9 | 5,7 | 4,1 | 0,8 | |
| | 34 Schiffbau | | | | | | | | | | | | | | | | | |
| Insgesamt | 54,8 | 42,1 | 1,7 | 5,0 | 7,7 | 29,8 | 15,9 | 8,4 | 4,8 | 0,8 | 1,4 | 0,6 | - | 0,6 | 6,3 | 2,6 | 2,0 | |

1) Einschl. Heimarbeiterlöhne.

9 Ausgewählte Kosten (Anteil am Bruttoproduktionswert) 1991
Deutschland

| Beschäftigte von ... bis ... | Prozent | | | | | | | | | | | | | | | | |
|---------------------------------|---|------------------------|-----|---|--|---------------------------|---|---------------------------------------|-----------------------|---|--------------------|---------------------|------------------------------------|-----------------------------------|--------------------------|-----------------------------------|--|
| | Materialverbrauch, Einsatz an Handelsware zu Anschaffungskosten, Kosten für Lohnarbeiten | | | | Personalkosten | | | | | Kosten für sonstige ind./ handw. Dienst- leistungen | Kosten- steuern | | Mie- ten und Pach- ten | Son- sti- ge Ko- sten | Ab- schrei- bungen | Fremd- kapi- tal- zinsen | |
| | ins- ge- samt | Material- verbrauch | | Ein- satz an Hand- els- ware | Kosten für Lohn- ar- bei- ten | ins- ge- samt 1) | Brutto- lohn- summe (ohne Heim- arbei- ter- löhne) | Brut- to- ge- hält- summe | Ge- setz- liche | | Son- stige | ins- ge- samt | | | | | dar- unter Ver- brauch- steu- ern |
| | 3620 H.v.Geräten der Elektriz.erzeugung,-verteilung u.ä. | | | | | | | | | | | | | | | | |
| Insgesamt | 48,4 | 37,3 | 1,3 | 9,5 | 1,6 | 32,9 | 14,6 | 12,4 | 4,5 | 1,2 | 1,8 | 1,0 | - | 1,7 | 8,4 | 3,8 | 1,1 |
| | 3640 H.v.elektrischen Leuchten u.Lampen | | | | | | | | | | | | | | | | |
| Insgesamt | 46,9 | 35,2 | 1,7 | 10,0 | 1,7 | 30,4 | 14,5 | 10,6 | 4,2 | 0,8 | 1,2 | 2,8 | 1,4 | 1,6 | 9,4 | 4,3 | 1,6 |
| | 3650 H.v.Elektrohaushaltsgeräten | | | | | | | | | | | | | | | | |
| Insgesamt | 55,7 | 39,0 | 1,0 | 16,3 | 0,4 | 25,1 | 12,1 | 8,4 | 3,3 | 1,3 | 1,4 | 0,8 | - | 1,2 | 10,4 | 3,5 | 1,1 |
| | 3660 H.v.Zählern,Fernmelde-,Meß-u.Regelgeräten usw. | | | | | | | | | | | | | | | | |
| Insgesamt | 40,2 | 28,5 | 1,0 | 10,0 | 1,6 | 38,3 | 10,3 | 20,5 | 4,6 | 2,8 | 1,7 | 0,8 | 0,0 | 2,4 | 8,0 | 4,3 | 1,4 |
| | 3670 H.v.Rundfunk-,Fernseh-u.phonotechnischen Geräten | | | | | | | | | | | | | | | | |
| Insgesamt | 60,6 | 37,1 | 1,1 | 22,6 | 1,0 | 22,9 | 9,1 | 9,6 | 3,0 | 1,1 | 1,2 | 0,3 | - | 0,7 | 10,5 | 3,9 | 1,4 |
| | 3690 Mont.v.elektrotechn.Erzeugnissen(oh.Bauinstallation) | | | | | | | | | | | | | | | | |
| Insgesamt | 34,4 | 25,0 | 1,0 | 6,3 | 3,1 | 45,4 | 19,9 | 17,3 | 6,4 | 1,7 | 2,4 | 1,0 | - | 1,7 | 8,0 | 3,0 | 0,9 |
| | 36 Elektrotechnik,Rep.v.Haushaltsgeräten | | | | | | | | | | | | | | | | |
| Insgesamt | 46,6 | 33,5 | 1,2 | 11,6 | 1,5 | 33,6 | 12,4 | 15,0 | 4,3 | 1,8 | 1,7 | 0,9 | 0,0 | 1,8 | 8,7 | 4,0 | 1,3 |
| | 3751 Feinmechanik(oh.H.v.medizinmech.u.ä.Erzeugnissen) | | | | | | | | | | | | | | | | |
| Insgesamt | 38,8 | 31,4 | 1,0 | 5,4 | 2,0 | 38,3 | 16,1 | 16,1 | 5,2 | 0,9 | 1,6 | 1,0 | - | 1,9 | 8,8 | 3,9 | 1,7 |
| | 3760 H.v.medizin-u.orthopädiemechanischen Erzeugnissen | | | | | | | | | | | | | | | | |
| Insgesamt | 36,2 | 24,6 | 1,2 | 9,6 | 2,0 | 38,1 | 16,7 | 14,8 | 5,0 | 1,5 | 1,5 | 1,3 | - | 2,2 | 9,9 | 3,9 | 1,5 |
| | 37 Feinmechanik,Optik,H.v.Uhren | | | | | | | | | | | | | | | | |
| Insgesamt | 42,7 | 29,1 | 1,3 | 11,7 | 1,9 | 38,5 | 15,6 | 15,9 | 5,2 | 1,7 | 1,5 | 1,0 | - | 1,9 | 9,4 | 4,0 | 1,9 |
| | 3830 H.v.Heiz-u.Kochgeräten | | | | | | | | | | | | | | | | |
| Insgesamt | 44,8 | 36,2 | 1,5 | 5,4 | 3,2 | 29,9 | 15,8 | 9,3 | 4,0 | 0,8 | 1,2 | 2,5 | - | 1,0 | 8,7 | 3,7 | 1,5 |
| | 3842 H.v.Stahlblechwaren(oh.Möbel) | | | | | | | | | | | | | | | | |
| Insgesamt | 48,4 | 40,9 | 1,6 | 4,9 | 2,7 | 27,0 | 14,7 | 7,7 | 4,0 | 0,5 | 1,8 | 1,2 | - | 1,7 | 8,8 | 3,4 | 1,3 |
| | 3844 H.v.NE-Metallblechwaren(oh.Möbel) | | | | | | | | | | | | | | | | |
| Insgesamt | 49,4 | 41,7 | 1,3 | 5,6 | 2,2 | 27,3 | 12,8 | 9,7 | 4,0 | 0,6 | 1,6 | 1,0 | - | 1,7 | 8,4 | 2,7 | 1,6 |
| | 3847 H.v.Möbeln aus Metall | | | | | | | | | | | | | | | | |
| Insgesamt | 47,5 | 39,7 | 1,3 | 5,4 | 2,5 | 27,7 | 14,8 | 8,3 | 4,1 | 0,6 | 2,0 | 1,2 | - | 2,8 | 8,9 | 2,9 | 1,3 |
| | 3850 H.v.Schlössern,Beschlägen | | | | | | | | | | | | | | | | |
| Insgesamt | 45,9 | 36,7 | 1,4 | 5,9 | 3,4 | 33,8 | 18,1 | 9,9 | 4,9 | 0,9 | 1,5 | 1,1 | - | 1,6 | 6,9 | 3,9 | 1,4 |
| | 3871 H.v.Schneidwaren,Bestecken | | | | | | | | | | | | | | | | |
| Insgesamt | 39,1 | 22,4 | 1,6 | 13,6 | 3,1 | 33,6 | 14,6 | 12,5 | 4,6 | 1,5 | 1,9 | 1,6 | - | 1,9 | 12,5 | 4,7 | 1,2 |
| | 3882 H.v.sonst.Metallwaren(oh.-kurzwaren) | | | | | | | | | | | | | | | | |
| Insgesamt | 48,5 | 39,5 | 2,0 | 6,9 | 2,1 | 29,2 | 14,9 | 9,1 | 4,2 | 0,9 | 2,1 | 0,9 | - | 1,2 | 8,3 | 4,2 | 1,7 |
| | 3889 H.v.Metallkurzwaren,leichten Preß-,Zieh-u.Stanzteilen | | | | | | | | | | | | | | | | |
| Insgesamt | 42,0 | 32,3 | 1,8 | 5,1 | 4,6 | 34,9 | 18,7 | 10,2 | 5,0 | 0,7 | 2,2 | 1,4 | - | 2,2 | 6,9 | 4,3 | 1,5 |
| | 38 H.v.Eisen-,Blech-u.Metallwaren | | | | | | | | | | | | | | | | |
| Insgesamt | 46,9 | 37,7 | 1,6 | 6,6 | 2,6 | 30,2 | 15,7 | 9,2 | 4,3 | 0,8 | 2,0 | 1,2 | - | 1,7 | 8,3 | 3,8 | 1,5 |
| | 50 H.v.Büromaschinen,ADV-Geräten u.-Einrichtungen | | | | | | | | | | | | | | | | |
| Insgesamt | 46,5 | 30,0 | 0,8 | 14,8 | 1,7 | 29,5 | 3,4 | 20,4 | 3,1 | 2,5 | 1,8 | 0,8 | - | 2,2 | 12,0 | 5,1 | 0,8 |
| | Investitionsgüter produzierendes Gewerbe | | | | | | | | | | | | | | | | |
| Insgesamt | 50,9 | 38,2 | 1,3 | 10,0 | 2,8 | 30,6 | 13,3 | 11,8 | 4,1 | 1,4 | 1,7 | 0,8 | 0,0 | 1,5 | 7,9 | 4,0 | 1,3 |

1) Einschl. Heimarbeiterlöhne.

9 Ausgewählte Kosten (Anteil am Bruttoproduktionswert) 1991
Deutschland

| Beschäftigte von ... bis ... | Prozent | | | | | | | | | | | | | | | | |
|---------------------------------|---|------------------------|----------------------------|---|--|---------------------------|---|---------------------------------------|-----------------------|---------------|---|---------------------|--|------------------------------------|-----------------------------------|--------------------------|--|
| | Materialverbrauch, Einsatz an Handelsware zu Anschaffungskosten, Kosten für Lohnarbeiten | | | | | Personalkosten | | | | | Kosten für son- stige ind./ handw. Dienst- lei- stungen | Kosten- steuern | | Mie- ten und Pach- ten | Son- sti- ge Ko- sten | Ab- schrei- bungen | Fremd- kapi- tal- zin- sen |
| | ins- ge- samt | Material- verbrauch | | Ein- satz an Han- dels- ware | Kosten für Lohn- ar- bei- ten | ins- ge- samt 1) | Brutto- lohn- summe (ohne Heim- arbei- ter- löhne) | Brut- to- ge- halt- summe | Sozialkosten | | | ins- ge- samt | dar- unter Ver- brauch- steu- ern | | | | |
| | | ins- ge- samt | Energie- ver- brauch | | | | | | Ge- setz- liche | Son- stige | | | | | | | |
| | Bergbau | | | | | | | | | | | | | | | | |
| Insgesamt | 32,1 | 25,9 | 11,5 | 4,4 | 1,8 | 40,1 | 20,4 | 9,5 | 7,9 | 2,3 | 13,7 | 1,6 | 0,9 | 0,6 | 12,8 | 9,9 | 0,9 |
| | Grundstoff-u. Produktionsgutergewerbe | | | | | | | | | | | | | | | | |
| Insgesamt | 53,5 | 38,0 | 4,7 | 13,8 | 1,7 | 21,1 | 8,6 | 8,1 | 2,8 | 1,6 | 3,2 | 6,0 | 5,1 | 1,0 | 9,7 | 4,3 | 1,3 |
| | Verbrauchsgüter produzierendes Gewerbe | | | | | | | | | | | | | | | | |
| Insgesamt | 50,4 | 40,1 | 2,5 | 6,4 | 4,0 | 28,2 | 14,9 | 8,4 | 4,1 | 0,7 | 2,0 | 0,9 | 0,0 | 1,8 | 9,0 | 4,2 | 1,6 |
| | Nahrungs-u. Genußmittelgewerbe | | | | | | | | | | | | | | | | |
| Insgesamt | 58,5 | 47,9 | 1,8 | 10,1 | 0,5 | 13,1 | 6,2 | 4,5 | 1,9 | 0,6 | 1,7 | 9,7 | 8,8 | 1,4 | 9,5 | 3,1 | 0,9 |
| | Bergbau u. Verarbeitendes Gewerbe insgesamt | | | | | | | | | | | | | | | | |
| Insgesamt | 52,0 | 39,3 | 2,6 | 10,3 | 2,4 | 26,0 | 11,6 | 9,5 | 3,6 | 1,3 | 2,4 | 3,2 | 2,3 | 1,4 | 8,8 | 4,1 | 1,3 |

1) Einschl. Heimarbeiterlöhne.

| SYPRO | | Merkmalnummer des Gesamtwirtschafts für Produktionsstätten (Ausgabe 1989 I) | SYPRO | | Merkmalnummer des Gesamtwirtschafts für Produktionsstätten (Ausgabe 1989 I) | SYPRO | | Merkmalnummer des Gesamtwirtschafts für Produktionsstätten (Ausgabe 1989 I) | | | |
|-------|---|---|-------|--|--|-------|--|--|------|--|--|
| Nr. | Beschreibung | | Nr. | Beschreibung | | Nr. | Beschreibung | | Nr. | Beschreibung | |
| 3857 | Herstellung von Plasteschmuck | 3854 bis 3855 | 5900 | Zeitraff, Holzschiff-, Papier- und Papierzeugung | 55 | 6332 | Baumwolleweberei, a n g | 6354 bis 6356 6357 20, 6371 10 bis 6371 40 bis 6372 11 6372 19 bis 6372 21, 6372 25 bis 6372 28 bis 6372 29 bis 6372 46 6372 50 bis 6372 56 6372 70, 6372 91 bis 6372 96, 6375 28, 6375 78 bis 6377 10, 6378 45 bis 6378 48 6378 50 bis 6378 51 6382 78 bis 6383 18 bis 6383 19 bis 6383 58 | 6440 | Herstellung von Maschenwaren | 643 |
| 3860 | Bearbeitung von Edel- und Schmuck- steinen, Perlen, Perlmutt, Hartglas | 386 | 5810 | Herstellung von Tapeten, Spezial- Papier und Papp | 5811, 582, 585 bis 588 (ohne 585 10) | 6341 | Woll Spinnweberei, a n g *) | 6331 | 6450 | Herstellung von Kopfbedeckungen, Bekleidungsbedarf | 644 bis 645 |
| 3870 | Herstellung von Münzen, Medaillen | 3859 | 5820 | Herstellung von Schreibwaren, Büro- bedarf aus Papier und Papp, Buch- binderei | 583, 587 | 6342 | Baumwoll-Spinnweberei, a n g *) | 6332 | 6460 | Verarbeitung von Fellen, Pelzen | 6416 |
| 3880 | Herstellung von Füllwollwolle u.ä., Verarbeitung von natürlichen Schmir- und Formstoffen | 398 (ohne 398 I) | 5891 | Herstellung von sonstigen Waren aus Papier und Papp | 581, 582 bis 5813 5865 bis 5868 | 6354 | Lemen, Haut- und Rameaufbereitung und -verarbeitung | 6317, 6325 10, 6372 12, 6372 22 | 6470 | Herstellung von Bettwaren (ohne Matratzen) | 6481, 6487 |
| 3890 | Foto- und Filmabz. | 3981 | 5700 | Druckerei, Vervielfältigung | 57 | 6355 | Jute-, Leinen- und Rameaufbereitung | 6353 30, 6378 80 | 6481 | Herstellung von Konfektionswaren textilen Arten für die Innenausstattung | 6475 |
| 4031 | Herstellung von chemischen Grund- stoffen (auch mit anschließender Weiterverarbeitung) | 41 (ohne 41 15), 42 (ohne 42 11 17, 42 15 80, 42 17), 43 1, 44, 46 1 (ohne 46 15 80) | 5800 | Herstellung von Kunststoffwaren | 58 | 6356 | Herstellung von Seidenwaren, Bindfäden, Schmuren u. a. aus Fasern aller Art | 6325 70, 6327, 6325 67 bis 6353 68 | 6489 | Herstellung von sonstigen Konfektionier- textilen Arten, a n g | 6471 bis 6479 |
| 4034 | Herstellung von chemischen Erzeug- nissen, vorwiegend für Gewerbe, Land- wirtschaft (ohne Düngeartikel) | 4115, 4221 17, 4297, 434, 4615 80, 464 bis 467, 481 bis 494, 495 bis 499, 503 bis 4996, 4999 81, 4999 | 5900 | Gummiverarbeitung | 59 | 6361 | Herstellung von Gardinestoff | 6395 | 6499 | Mit dem Bekleidungsgebiete verbun- dene Tätigkeiten | 6479 bis 6492 |
| 4035 | Herstellung von pharmazeutischen Erzeugnissen | 47 | 6100 | Ledererzeugung | 61 | 6365 | Herstellung von Möbel- und Dekorationstoff | 6395 | 6510 | Reparatur von Schuhen, Gebrauchs- gütern aus Leder u.ä. | 6492 |
| 4036 | Herstellung von Seifen, Wasch-, Rei- nigungs- und Körperpflegemitteln | 498 bis 497 (ohne 498 548) | 6211 | Ledererzeugung (ohne Herstellung von Schuhen) | 62 | 6365 | Herstellung von Möbel- und Dekorationstoff | 6395 | 6550 | Reparatur von Uhren, Schmuck | 6492 |
| 4037 | Herstellung von fotochemischen Erzeugnissen | 495 (ohne 495 5) | 6251 | Herstellung von Schuhen | 625 | 6365 | Jute-, Leinen- und Rameaufbereitung | 6353 30, 6378 80 | 6590 | Reparatur von sonstigen Gebrauchs- gütern (ohne elektrische Geräte für den Haushalt) | 6492 15 bis 6492 40, 6492 |
| 4038 | Herstellung von sonstigen chemischen Erzeugnissen, vorwiegend für privaten Verbrauch, Verarbeitungen | 4285 80, 4955, 4998 bis 4991, 4997, 4999 11 bis 4999 80 | 6301 | Wollaufbereitung, Zwirnerei, handels- fertige Aufmachung von Wollgarnen | 6313, 6318 bis 6328 35 6328 55 bis 6328 56, 6328 73, 6329 30 | 6366 | Herstellung von Gardinestoff | 6395 | 6591 | Reparatur von sonstigen Gebrauchs- gütern (ohne elektrische Geräte für den Haushalt) | 6492 15 bis 6492 40, 6492 |
| 4090 | Herstellung von Chemiesauren | 45 | 6311 | Wollspinnerei | 6321 33 bis 6321 39 6321 41, 6322 33 bis 6322 34 bis 6322 87 6322 88 bis 6323 30 bis 6323 50, 6324 30 6324 80 | 6366 | Herstellung von Gardinestoff | 6395 | 6811 | Mahl- und Schleimühlen | 6811 |
| 5080 | Herstellung von Biomasschen | 501 | 6312 | Baumwollspinnerei | 6321 11 bis 6321 19 6321 55 bis 6321 81 6321 85 bis 6321 88 6321 91 bis 6321 97 6322 50 bis 6322 87 6322 88 bis 6323 30 bis 6324 10, 6324 50 | 6366 | Herstellung von Gardinestoff | 6395 | 6812 | Herstellung von Teigwaren | 6812 |
| 5090 | Herstellung von Getreiden und Einich- tungen für die automatische Daten- verarbeitung | 508 bis 506 | 6313 | Sedenspinnerei? | 6321 91, 6322 91 6324 91 | 6366 | Herstellung von Gardinestoff | 6395 | 6813 | Herstellung von Nahrungsmitteln (ohne Teigwaren) | 6813 bis 6824 97 |
| 5110 | Herstellung von Porzellan | 511 bis 512, 518 (ohne 518 8) | 6322 | Zwirnerei, handelsfertige Aufmachung von Baumwollgarnen | 6328 11 bis 6328 12 6328 15 bis 6328 31 6328 78 bis 6328 10 6328 90, 6329 80 bis 6329 90 | 6366 | Herstellung von Gardinestoff | 6395 | 6814 | Herstellung von Stärke, Stärkeerzeug- nissen | 6816 |
| 5120 | Herstellung von Stempul, Feinstempul, Ton- und Töpfwaren | 513 bis 514 | 6323 | Zwirnerei, handelsfertige Aufmachung von Baumwollgarnen | 6328 11 bis 6328 12 6328 15 bis 6328 31 6328 78 bis 6328 10 6328 90, 6329 80 bis 6329 90 | 6366 | Herstellung von Gardinestoff | 6395 | 6816 | Herstellung von Kartoffelerzeugnissen, a n g | 6827 |
| 5180 | Herstellung von sanitärer installations- keramik | 515 | 6324 | Zwirnerei, handelsfertige Aufmachung von Baumwollgarnen | 6328 11 bis 6328 12 6328 15 bis 6328 31 6328 78 bis 6328 10 6328 90, 6329 80 bis 6329 90 | 6366 | Herstellung von Gardinestoff | 6395 | 6818 | Herstellung von Backwaren (ohne Dauerbackwaren) | 6818 21 bis 6818 55 |
| 5160 | Herstellung von technischer Keramik | 516 | 6325 | Zwirnerei, handelsfertige Aufmachung von Baumwollgarnen | 6328 11 bis 6328 12 6328 15 bis 6328 31 6328 78 bis 6328 10 6328 90, 6329 80 bis 6329 90 | 6366 | Herstellung von Gardinestoff | 6395 | 6819 | Herstellung von Dauerbackwaren | 6818 71 bis 6818 89 |
| 5170 | Herstellung von Fliesen, Baukeramik, Kacheln, Steinplatten | 517 518 9 | 6326 | Zwirnerei, handelsfertige Aufmachung von Baumwollgarnen | 6328 11 bis 6328 12 6328 15 bis 6328 31 6328 78 bis 6328 10 6328 90, 6329 80 bis 6329 90 | 6366 | Herstellung von Gardinestoff | 6395 | 6821 | Zuckerindustrie | 6821 |
| 5211 | Herstellung von Flachglas (ohne tech- nisches Glas) | 521 (ohne 521 1 90) | 6327 | Zwirnerei, handelsfertige Aufmachung von Baumwollgarnen | 6328 11 bis 6328 12 6328 15 bis 6328 31 6328 78 bis 6328 10 6328 90, 6329 80 bis 6329 90 | 6366 | Herstellung von Gardinestoff | 6395 | 6822 | Obst- und Gemüseverarbeitung | 6825 |
| 5225 | Herstellung von Hohlglas, technischem Glas | 521 1 90, 522 | 6328 | Zwirnerei, handelsfertige Aufmachung von Baumwollgarnen | 6328 11 bis 6328 12 6328 15 bis 6328 31 6328 78 bis 6328 10 6328 90, 6329 80 bis 6329 90 | 6366 | Herstellung von Gardinestoff | 6395 | 6828 | Herstellung von Süßwaren (ohne Dauer- backwaren) | 6827 |
| 5280 | Verarbeitung und Veredelung von Glas | 523 bis 528 529 70 74 | 6329 | Zwirnerei, handelsfertige Aufmachung von Baumwollgarnen | 6328 11 bis 6328 12 6328 15 bis 6328 31 6328 78 bis 6328 10 6328 90, 6329 80 bis 6329 90 | 6366 | Herstellung von Gardinestoff | 6395 | 6831 | Molkerei, Käseerei | 6831 bis 6834 12 6834 18 bis 6834 21 6834 25 bis 6834 29 6834 70 bis 6834 95 6834 97 bis 6834 99 6834 21 bis 6834 31 bis 6834 39 bis 6834 60 |
| 5311 | Säge- und Hobelwerke | 531 bis 532 | 6330 | Zwirnerei, handelsfertige Aufmachung von Baumwollgarnen | 6328 11 bis 6328 12 6328 15 bis 6328 31 6328 78 bis 6328 10 6328 90, 6329 80 bis 6329 90 | 6366 | Herstellung von Gardinestoff | 6395 | 6836 | Herstellung von Dürmilch, Milch- präparaten, Schneidkäse | 6842 |
| 5361 | Herstellung von Holzwerkzeugen aus Holz | 534 bis 538 | 6331 | Zwirnerei, handelsfertige Aufmachung von Baumwollgarnen | 6328 11 bis 6328 12 6328 15 bis 6328 31 6328 78 bis 6328 10 6328 90, 6329 80 bis 6329 90 | 6366 | Herstellung von Gardinestoff | 6395 | 6844 | Herstellung von Margarine u. a. Nahrungsfetten | 6845 |
| 5411 | Herstellung von Bauelementen aus Holz (ohne Fertigbauelementen) | 541 | 6332 | Zwirnerei, handelsfertige Aufmachung von Baumwollgarnen | 6328 11 bis 6328 12 6328 15 bis 6328 31 6328 78 bis 6328 10 6328 90, 6329 80 bis 6329 90 | 6366 | Herstellung von Gardinestoff | 6395 | 6847 | Teigschmelzen, Schmelzerezepte | 6847 |
| 5421 | Herstellung von Holzmöbeln (ohne Polstermöbel) | 542 (ohne 542 21 bis 542 27 542 31), 5495 bis 5498 | 6333 | Zwirnerei, handelsfertige Aufmachung von Baumwollgarnen | 6328 11 bis 6328 12 6328 15 bis 6328 31 6328 78 bis 6328 10 6328 90, 6329 80 bis 6329 90 | 6366 | Herstellung von Gardinestoff | 6395 | 6852 | Schokolade (ohne konsumale Schokoladen), (ohne Teig schmelzen, Schmelzerezepte) | 6852 11 bis 6852 29 6853 91 bis 6853 99 |
| 5424 | Herstellung von Polstermöbeln | 542 21 bis 542 27 | 6334 | Zwirnerei, handelsfertige Aufmachung von Baumwollgarnen | 6328 11 bis 6328 12 6328 15 bis 6328 31 6328 78 bis 6328 10 6328 90, 6329 80 bis 6329 90 | 6366 | Herstellung von Gardinestoff | 6395 | 6853 | Herstellung von sonstigen konfektionier- textilen Arten, a n g | 6853 31 bis 6853 89**) |
| 5427 | Herstellung von Matratzen | 5423 | 6335 | Zwirnerei, handelsfertige Aufmachung von Baumwollgarnen | 6328 11 bis 6328 12 6328 15 bis 6328 31 6328 78 bis 6328 10 6328 90, 6329 80 bis 6329 90 | 6366 | Herstellung von Gardinestoff | 6395 | 6854 | Fischerei | 6853 31 bis 6853 89**) |
| 5431 | Herstellung von Holzverpackungsmitteln und -hilfsmitteln | 543 | 6336 | Zwirnerei, handelsfertige Aufmachung von Baumwollgarnen | 6328 11 bis 6328 12 6328 15 bis 6328 31 6328 78 bis 6328 10 6328 90, 6329 80 bis 6329 90 | 6366 | Herstellung von Gardinestoff | 6395 | 6855 | Fischverarbeitung | 6855 31 bis 6855 89**) |
| 5441 | Herstellung von sonstigen Holzwaren | 544 bis 545 | 6337 | Zwirnerei, handelsfertige Aufmachung von Baumwollgarnen | 6328 11 bis 6328 12 6328 15 bis 6328 31 6328 78 bis 6328 10 6328 90, 6329 80 bis 6329 90 | 6366 | Herstellung von Gardinestoff | 6395 | 6860 | Verarbeitung von Kaffee, Tee Herstellung von Kaffeehilfsmitteln | 686 |
| 5461 | Herstellung von Korb- und Flechtwaren (ohne Korbmöbel) | 5462 bis 5465 | 6338 | Zwirnerei, handelsfertige Aufmachung von Baumwollgarnen | 6328 11 bis 6328 12 6328 15 bis 6328 31 6328 78 bis 6328 10 6328 90, 6329 80 bis 6329 90 | 6366 | Herstellung von Gardinestoff | 6395 | 6871 | Brauerei | 6871 |
| 5470 | Herstellung von Pflanz-, Basen-, Büsten Bearbeitung von Naturschweimen | 5466 | 6339 | Zwirnerei, handelsfertige Aufmachung von Baumwollgarnen | 6328 11 bis 6328 12 6328 15 bis 6328 31 6328 78 bis 6328 10 6328 90, 6329 80 bis 6329 90 | 6366 | Herstellung von Gardinestoff | 6395 | 6872 | Maltzerei | 6872 |

*) Überwiegend industrielle Fertigung; **) Überwiegend handwerkliche Fertigung

1) Sämtlich handw. gefertigt; 2) Gabelstapler mit SYPRO-Nummer 6333

3) Sämtlich handw. gefertigt; 4) Überwiegend industrielle Fertigung

5) Sämtlich handw. gefertigt; 6) Überwiegend industrielle Fertigung

7) Sämtlich handw. gefertigt; 8) Überwiegend industrielle Fertigung

Systematik der Wirtschaftszweige, Ausgabe 1979, Fassung für die Statistik im Produzierenden Gewerbe

— SYPRO —
mit Meldenummern des Güterverzweises für Produktionsstatistiken, Ausgabe 1989 (GP) —
Bereich: Bergbau und Verarbeitendes Gewerbe

Vermerkung: Da zu dem Zweig der SYPRO jeweils angegebene Meldenummern des Systems des Güterverzweises für Produktionsstatistiken bezeichnen eine typische Produktion, so daß danach die Zugehörigkeit zu einem bestimmten Wirtschaftszweig festgelegt werden kann.

Abkürzungen: a n g = anderweitig nicht genannt, enschl = einschließlich, NE = Nichteisen, u ä = und ähnliches)

| SYPRO | | Meldenummern des Güterverzweises für Produktionsstatistiken (Ausgabe 1989 I) | SYPRO | | Meldenummern des Güterverzweises für Produktionsstatistiken (Ausgabe 1989 I) |
|-------|---|--|---------|---|---|
| Nr. | Bezeichnung | | Nr. | Bezeichnung | |
| 2111 | Steinbruchbau und briquet- stellung, Kohlen | 2111, 2117 bis 2119, (ohne 2117 15) | 271 | Kocholen, Stahl und Wärmelwerke (ohne Herstellung von Stahlrohren) | 271 |
| 2114 | Braunkohlenbergbau und briquet- stellung | 2113 bis 2115, 2117 16 | 2715 | Herstellung von Stahlrohren (ohne Prästationrohr) | 2731, 2735 |
| 2130 | Eisenerzbergbau | 213 | 2720 | Herstellung von Prästationrohr | 2733 |
| 2141 | NE-Metallerzbergbau | 2141 bis 2143 | 2740 | Schmelze, Preß- und Hammerwerke | 274 |
| 2145 | Gewinnung von spalt- und brutstoff- haltigen Erzen | — | 2811 | NE-Leichtmetalle | 2811 (ohne 2811 22), 2811 27 bis 2811 60 |
| 2150 | Kalk- und Steinsatzbergbau, Salinen | 215 bis 216 | 2813 11 | NE-Schwermetallhütten | 2813 11 bis 2813 15, 2813 21, 2813 31 |
| 2160 | Gewinnung von Erdöl, Erdgas | 216 | 2813 33 | NE-Schmelzwerke | 2813 33, 2813 49 bis 2813 60, 2813 80, 2817 |
| 2171 | Sonstiger Bergbau | 2174 bis 2146, 217 | 2811 22 | NE-Metallschmelzwerke | 2811 22, 2811 27 bis 2811 50, 2813 17 |
| 2180 | Torf Gewinnung und -veredlung | 218 | 2813 23 | NE-Schmelzwerke | 2813 23 bis 2813 28, 2813 30 bis 2813 37, 2813 70, 2813 81 bis 2813 99, 2815 |
| 2200 | Mineralverbreitung | 22 | 284 | NE-Metallhüttenwerke | 284 bis 287 |
| 2400 | Herstellung und Veredelung von Spalt- und Bruchstein | 24 | 2850 | NE-Metallhüttenwerke | 2850 |
| 2512 | Gewinnung von Natursteinen, a n g | 2511, 2522 10 bis 2522 20 | 2810 | Eisen-, Stahl- und Tambergarei | 281 |
| 2514 | Gewinnung von Kalkstein, Gips, Krede | 2514 10, 2516 | 2950 | NE-Metallgarei | 295 |
| 2516 | Gewinnung von Sand, Kies | 2516 | 3011 | Stahlzweigen, Kaltwerke | 3011 |
| 2517 | Gewinnung von Schiefer, Ton, Kaolin | 2512, 2517 (ohne 2517 14 bis 2517 20) | 3015 | Drahtzweigen (einschl. Herstellung von Drahtzeugnissen) | 301 (ohne 3011) |
| 2518 | Gewinnung von Dolomit, Bims sowie Verarbeitung von Schiefer, Ton, Kaolin von Steinen und Erden, a n g | 2514 60, 2518 bis 2519 | 3021 | Herstellung von Gesenk- und leichten Formmaschinenbauteilen schweren Preß-, Zieh- und Stanzteilen | 3021 bis 3022 |
| 2525 | Verarbeitung von Natursteinen, a n g | 2525 | 3025 | Stahlverformung a n g Oberflächen veredlung, Härtung | 302 (ohne 3021 bis 3022), 3093 |
| 2528 | Verarbeitung von Schiefer sowie von Steinen und Erden, a n g | 2521, 2522 50, 2523, 2528 bis 2528 2561 bis 2562, 2568, 2569 | 3030 | Mechanik, a n g | 3099 |
| 2631 | Herstellung von Zement | 2631 | 3111 | Herstellung von Stahl- und Leichtmetall konstruktionen (ohne Gubenbau konstruktionen) | 311 (ohne 3117) |
| 2635 | Herstellung von Kalk Mörtel | 2632, 2635 | 3114 | Wabenbau, Herstellung von Kreuzungen u. a. Giermaterial (ohne Eisenbahnbaustoffe) | 3115 19, 3119 25, 3119 11 bis 3119 19 |
| 2641 | Herstellung von grobkörnigen Fertig- steinen und Erden, a n g | 2633 32 bis 2633 39 | 3117 | Herstellung von Gubenbau konstruktionen | 3117 |
| 2642 | Herstellung von Grobziegelstein | 2641 bis 2643 | 3151 | Kessel- und Behälterbau | 315 (ohne 3155 19), 3159 51 bis 3159 56 |
| 2643 | Herstellung von feuerfester Grobziegelstein | 2643 | 3171 | Lokomotivbau | 3171 |
| 2651 | Herstellung von Kalksandsteinen | 2647 14 bis 2647 20, 2647 bis 2649 | 3174 | Wagenbau | 3172 bis 3175 (ohne 3175 80), 3178 |
| 2653 | Herstellung von Baustoffen aus Bims baustein aus Beton für den Hochbau | 2651 11 bis 2654 19 | 3177 | Feld- und Industriebahnwagenbau | 3175 90, 3178 |
| 2658 | Herstellung von Betonfertigteilen formale Fertigteile | 2654 81 bis 2654 83 | 3178 | Reparatur von Schienenfahrzeugen | 3182 70 |
| 2683 | Herstellung von Baustoffen aus Dämm- und Leichtbauplatten | 2654 81 bis 2654 83, 2654 81 bis 2654 83 | | | |
| 2685 | Herstellung von Abstrichbetonen | 2653 71 bis 2653 77, 2654 | | | |
| 2690 | Herstellung von Schieferplatten | 2687 bis 2688 | | | |
| 2691 | Herstellung von Transportbeton | 257 | | | |

1) Soweit nicht besonders angedeutet, jeweils einsch. zugehöriger Reparatur-, Leiharbeiten, Montage, Montagen sowie Eigen- und Lohnveredelungsarbeiten.

Bitte bei der Angabe der Tätigkeit
in der Kostenstrukturanalyse genau beachten

| SYPRO | | Meldenummern des Güterverzweises für Produktionsstatistiken (Ausgabe 1989 I) | SYPRO | | Meldenummern des Güterverzweises für Produktionsstatistiken (Ausgabe 1989 I) |
|-------|---|---|---------|--|--|
| Nr. | Bezeichnung | | Nr. | Bezeichnung | |
| 3210 | Herstellung von landwirtschaftlichen Maschinen, Ackerzweignen | 3241 bis 3244, 3282 49 | 3880 | Reparatur von elektrischen Geräten für den Haushalt | 3882 30 bis 3882 50 |
| 3220 | Herstellung von Metallbearbeitungs- maschinen, Maschinen- und Präzi- sionswerkzeugen | 3211 bis 3212, 3218 | 3890 | Montage von elektrischen Er- zeugnissen (ohne Bauelementen) | 3897 |
| 3230 | Herstellung von Textil- und Näh- maschinen | 3265 bis 3267, 3292 65 | 3711 | Optik (ohne Augenoptik, Foto- und Kinooptik) | 371 (ohne 3711) |
| 3240 | Herstellung von Maschinen für die Nahrungsmittel- und Genußmittelindus- trie, chemische und verwandte Industrien | 3235, 3245 bis 3252, 3253 20, 3253 35, 3253 50 bis 3253 60, 3289 54 | 3715 | Augenoptik | 3711 |
| 3250 | Herstellung von Hütten- und Walz- werkmaschinen, Bergwerks- und Fördermitteln | 3213 3215 3254 bis 3259, 3297 55 | 3721 | Herstellung von Foto-, Projektions- und Kinooptiken | 372 |
| 3256 | Herstellung von Bau- Baustoff- u. a Maschinen | 3236 bis 3237, 3292 35 | 3751 | Fachmechanik (ohne Herstellung von medizin- und orthopädiemechanischen Erzeugnissen) | 375 |
| 3260 | Herstellung von Werkzeugmaschinen Lagern, Antriebsbauteilen | 3276 bis 3278 | 3760 | Herstellung von medizin- und ortho- pädiemechanischen Erzeugnissen | 376 |
| 3270 | Herstellung von Maschinen für wertere bestimmte Wirtschaftszweige | 3217, 3261, 3268 bis 3269, 3292 17 | 3771 | Herstellung von Uhren | 377, 3795 50, 3796 50, 3797 50 |
| 3280 | Sonstiger Maschinenbau | 3214, 3216, 3219 bis 3234, 3239, 3253 (ohne 3253 20, 3253 35, 3253 40), 3263 bis 3264, 3271 bis 3275, 328 (ohne 3289 54), 3292 20 bis 3292 33, 3297 20 | 3810 | Herstellung von Handwaffen und deren Munition | 381, 3821 73 |
| 3311 | Herstellung von Kraftwagen und Kraftwagenmotoren 2) | 331 bis 332 | 3821 | Herstellung von Werkzeugen, Geräten für die Landwirtschaft | 382 (ohne 3821 73 bis 3821 75), 3841 (ohne 3841 31 bis 3841 35), 3842 41, 3842 44 |
| 3314 | Herstellung von Teilen für Kraftwagen und Kraftwagenmotoren | 333 | 3830 | Herstellung von Heiz- und Kochgeräten | 383 (ohne 3833 19), 3892 30 |
| 3316 | Herstellung von Karosserien, Aufbau- teilen für Kraftwagen | 334 | 3842 | Herstellung von Stahlblechwaren (ohne Möbel) | 3842 (ohne 3842 25 bis 3842 27, 3842 35 bis 3842 41, 3842 44 59), 3843 (ohne 3843 59) 3844 (ohne 3844 75 bis 3844 77), 3845 76 |
| 3321 | Herstellung von Kraftwagen, Kraft- motoren | 3371 bis 3372 | 3844 77 | Herstellung von Metallblechwaren (ohne Möbel) | 3844 77 bis 3848 10, 3848 11 bis 3848 15, 3848 71 bis 3848 75, 3848 92, 3857 21, 3889 10 |
| 3324 | Herstellung von Fahrrädern | 3375 | 3848 | Herstellung von NE-Metallblechwaren (ohne Möbel) | 3846 (ohne 3846 38) |
| 3327 | Herstellung von Kraft- und Fahr- radteilen | 3373, 3376 | 3849 | Herstellung von Fernblechpackungen | 3842 27, 3843 58, 3844 76 bis 3844 77 |
| 3380 | Sonstiger Straßenfahrzeugbau | 338, 3392 80 | 3850 | Herstellung von Schloßern, Beschlägen | 3845 (ohne 3845 75, 3846 78), 3846 38 |
| 3390 | Reparatur von Kraftfahrzeugen, Fahrzeugen, Leichterung von Straßen- fahrzeugen | 339 (ohne 3392 80, 3397) | 3871 | Herstellung von Schneebesen, Be- steckern | 3841 31 bis 3841 35, 387, 3896 70 |
| 3400 | Schiffbau | 34 | 3882 | Herstellung von sonstigen Metallwaren (ohne Uhrwaren) | 3821 75, 3833 19, 3842 25, 3842 35 bis 3842 39, 3848 10, 3848 51 bis 3848 55, 3848 71 bis 3848 75, 3848 92, 3895 (ohne 3883 14, 3883 21) |
| 3500 | Luft- und Raumfahrzeugbau | 35 | 3889 | Herstellung von Metallwaren technisch Präz. Zieh- und Stanzteilen | 3843 53 bis 3843 59, 3845 75, 3848 92, 3883 14, 3886 38, 3887, 3889 95 bis 3889 99 |
| 3610 | Herstellung von elektrischen Leuchten und Lampen | 3615 bis 3616 | 3911 | Herstellung von Musikinstrumenten | 391 bis 392 |
| 3620 | Herstellung von Geräten und Einrich- tungen für die Elektroenergieerzeugung, -übertragung, -verteilung, -verbraucher- verteilung, elektrischen Signal- und Sicherheitsgeräten, elektrischen Aus- sicherungsgeräten, Kraft-, Luft- und Raum- fahrzeuge, elektromagnetischen Geräten | 3611 bis 3613, 3617 bis 3619, 3626, 3627 06, 3627 06 bis 3627 19, 368 (ohne 3681), 3682 10 | 3931 | Herstellung von Spielwaren, Christ- baumschmuck | 393, 397, 3992 71 |
| 3640 | Herstellung von elektrischen Leuchten und Lampen | 364 | 3940 | Herstellung von Turn- und Sport- geräten | 394 |
| 3650 | Herstellung von Elektrohaushalts- geräten | 3635, 3637 bis 3639 (ohne 3637 06, 3637 12 bis 3637 19), 3681 70 | 3951 | Herstellung von Gold- und Silber- schmuckwaren, a n g | 3958 |
| 3660 | Herstellung von Zahnrädern, Fernmelde- telegraphischen, elektrischen Geräten, bestimmten Bodenmitteln | 365, 3665 82 bis 3667 40, 367, 3681 (ohne 3681 70) | 3954 | Herstellung von Schmuck aus Edel- metall oder Edelmetallplattierungen | 3952, 3957 |
| 3670 | Herstellung von Rasierkämmen, Färb- einrichtungen | 3661 bis 3665 (ohne 3665 82 bis 3665 88) | | | |

1) Soweit nicht besonders angedeutet, jeweils einsch. zugehöriger Reparatur-, Leiharbeiten, Montage, Montagen sowie Eigen- und Lohnveredelungsarbeiten. 2) Auftragsfertigung; werden nur in der Untergliederung „3212 Herstellung von Personenkraftwagen“ und „3213 Herstellung von Lastkraftwagen“ einbezogen.

Bruttobezüge (Bar- und Sachbezüge) ohne jeden Abzug anzugeben. Diese Beträge verstehen sich jeweils als Bruttoeinkünfte, jedoch ohne Arbeitgeberanteile zur Kranken-, Renten- und Arbeitslosenversicherung.

Zur Bruttoeinkunft- und Bruttohonorare gehören auch die an tätige Personen in eigenen Sozialeinrichtungen (z. B. Werkstätten) gezahlten Beiträge.

Formen sind die Beiträge, die an andere Unternehmen für die entgeltliche Überlassung von Arbeitskräften gemäß dem Arbeitnehmerüberlassungsgesetz (Leiharbeitnehmer) gezahlt werden sind, anzugeben.

Den Gehältern sind auch die Bezüge von Gesellschaftern, Vorstandmitgliedern und anderen leitenden Kräften zuzurechnen, soweit sie steuerlich als Einkünfte aus nichtselbständiger Arbeit anzusehen sind.

In die Bruttogehalt- und Bruttohonorare einzubeziehen sind:

- sämtliche Zuschläge (z. B. für Akkord-, Band-, Montage-, Schicht- und Sonntagsarbeit sowie Leistungs-, Schmutz- und Leistungszulagen),
- Vergütungen für Penalties, Urlaub, Arbeitsunfälle usw., Zulage, Gehalt- und Lohnzahlung im Krankheitsfall (entschl., Zuschüsse zum Krankengeld),
- Gratifikationen, zusätzliche Monatsgehälter, Gewinnbeteiligungen, Urlaubsberechtigungen und sonstige einmalige Gehalt- und Lohnzahlungen.

— Entschädigungen für nicht gewährten Urlaub, Mietbeihilfen und Wohnungszuschüsse, tarif- oder einzelvertraglich vereinbarte Kindergelder und sonstige Familienzuschüsse sowie Erziehungsbefreiungen.

— Essensgeld, Wegeerstattungen, Fahrtkostensenzen, und -zuschüsse für Fahrten von und zur Arbeitsstätte, sofern hierfür Lohnsteuer entrichtet wurde.

— Ausbungen, sofern hierfür Lohnsteuer entrichtet wurde (Ausfungen, die als Spesenersatz gelten, sind bei den Sonstigen Kosten auszuweisen).

— Leistungen des Arbeitgebers im Sinne von § 2 des Fünften Gesetzes zur Förderung der Vermögensbildung der Arbeitnehmer, — an Angestellte gezahlte Provisionen und Tankmen

Abzüglich geleisteter Zuschüsse der Bundesanstalt für Arbeit (z. B. Kurzarbeitergeld, Leistungen nach dem Altersteilzeitgesetz).

Nicht einzubeziehen ist der kalkulatorische Unternehmerlohn

● Zu den gesetzlich vorgeschriebenen Sozialkosten zählen:

- Arbeitgeberanteile zur Kranken-, Renten- und Arbeitslosenversicherung,
- Berufsgenossenschaftsbeiträge,
- Aufwendungen und Zuschüsse zur Betriebskrankenkasse nach der RVO,
- gesetzlich vorgeschriebene Beiträge zur Krankenversicherung nichtversicherungspflichtiger Angestellter

Nicht zu den gesetzlich vorgeschriebenen Sozialkosten zählen die im Rahmen von Vorruhestandsleistungen anfallenden Arbeitgeberbeiträge zur Renten- und Krankenversicherung

● Zu den Sonstigen Sozialkosten zählen insbesondere:

- direkte Zuwendungen an die Arbeitnehmer oder deren Familienangehörige bei besonderen Anlässen, wie z. B. Weihnachtsgeschenke, Jubiläumsgelder, Treueprämien, Zuwendungen aus Anlaß von Familienerwignissen, Baraufwendungen anlässlich von Betriebsfeiern, Belegschaftsausflügen usw.,
- Beihilfen und Zuschüsse im Krankheitsfall, zu Entlohnungs- und Kuralkontrollen und für sonstige Zwecke,
- Aufwendungen für die betriebliche Altersversorgung (Alters-, Invaliditäts- und Hinterbliebenenversorgung) wie unmittelbare Versorgungszahlungen an frühere Arbeitnehmer oder deren Hinterbliebene, sofern sie nicht aus Pensionsrückstellungen geleistet werden,
- Rückstellungen für Pensionsrückstellungen im Sinne von § 6a Einkommensteuergesetz,
- Zuwendungen an Pensions- und Unterstützungskassen, einmalige oder laufende Beiträge zu für die betriebliche Altersversorgung abgeschlossen Lebensversicherungen (Direktversicherungen).

— unmittelbare Zahlungen an Bezahler von Vorruhestandsgeld, sofern sie nicht aus Rückstellungen für Vorruhestandsleistungen gefügt werden, sowie Rückstellungen für Vorruhestandsleistungen (Die Vorruhestandsleistungen verstehen sich einschließlich der Auszahlungsbeträge für Renten- und Krankenversicherungen für den in Frage kommenden Personennkreis und bezüglich der im Rahmen der Vorruhestandsvereinbarungen geleisteten Zuschüsse der Bundesanstalt für Arbeit).

— periodische Zahlungen an ausgeschiedene Mitarbeiter, anstelle von laufenden Versorgungsleistungen gewährte Kapitalrückstellungen,

— Beiträge an den Träger der Insolvenzversicherung gegen die Nichterfüllung von Versorgungsansprüchen,

— Beiträge oder Beitragsanteile zu Werks-, Über- bzw. Zusatzversicherungen und an private Krankenkassen, soweit die Leistung den gesetzlich vorgeschriebenen Betrag übersteigt,

— Beiträge zur Ausbildung und Fortbildung (Zahlung von Handlungsbekanntmachung, Umlagebeiträge für Berufs- und Fachschulbildung), Geldzuweisungen für Lehrlingsheime, Kantinen sowie für den Gesundheitsdienst, die Betriebsfürsorge u. dgl.

Hierzu gehören nicht Kosten, die im Rahmen von betrieblichen Sozialleistungen (wie Gesundheitsdienst, Betriebsfürsorge u. dgl.), für Löhne und Gehälter, Material usw. entstanden sind. Diese sind bei den anderen Kostenarten aufzuführen. Auszuschließen sind hier auch Kosten, die als Spesenersatz anzusehen und unter den Sonstigen Kosten (Pos. VI 7) auszuweisen sind.

● Kosten für durch andere Unternehmen ausgeführte Lohnarbeiten

sind Entgelte für die Be- oder Verarbeitung von eigenem (gegenständlich) Material durch fremde Unternehmen (auswärtige Bearbeitung) Hierzu zählen auch die Entgelte an Zwischenmeister und Hausgewerbetreibende, nicht dagegen Heimarbeiterlöhne

● Zu den Steuern, die als Kosten anzusehen sind, zählen u. a. die

- Grundsteuer,
- Gewerbesteuer,
- Vermögenssteuer (nur von Kapitalgesellschaften),
- Kraftfahrzeugsteuer,
- Verbrauchsteuer (s. auch ●),
- Wechselsteuer

Es sind nur die auf das Geschäftsjahr tatsächlich entfallenden Beträge anzugeben.

Örtliche Gebühren und Beiträge sind Abgaben, die für bestimmte Leistungen des Staates bezahlt werden, wie Einheitsgebühren usw.

Beiträge zur Industrie- und Handelskammer und zur Handwerkskammer sind nicht hier, sondern bei den Sonstigen Kosten zu melden

● Es sind nur die Verbrauchsteuern (Bier-, Leuchtmittel-, Mineralöl-, Salz-, Schaumwein-, Tabak-, Zuckersteuer und Branntweinaufsicht) anzugeben, die das Unternehmen auf die selbst hergestellten verbrauchsteuerpflichtigen Erzeugnisse schuldet, unabhängig davon, ob eine Zahlung erfolgt

Verbrauchsteuern auf bezogene Erzeugnisse gelten als Anschaffungskosten bei der Bewertung der Bestände und Eingängen an Roh-, Hilfs- und Betriebsstoffen (Pos. IV) bzw. an Handelsware (Pos. V)

Werden von Unternehmen der Spirituosenindustrie Alkohol oder Desillate zur Weiterverarbeitung von der Bundesmonopolverwaltung oder von in- oder ausländischen Unternehmen bezogen, so ist die hierauf entfallende Branntweinsteuer hier nicht anzugeben. Dies gilt auch, wenn das Vorprodukt im Wege des Begleiterscheinertarifs bezogen wird und die später fällige Branntweinsteuer an die Zollverwaltung zu zahlen ist. Von Brennereien und Unternehmen mit eigener Brennerie (Voprodukte Wein, Getreide, Obst) ist der für das fertige Erzeugnis fällige Branntwein aufschlag hier auszuweisen

● Sonstige Kosten

Es sind u. a. Kosten für den Abrtransport von Gütern durch fremde Unternehmen aufzuführen (Transportkosten, die bei der Anlieferung von Roh-, Hilfs- und Betriebsstoffen usw. durch fremde Unternehmen entstanden sind, sind in den Material- und Warenengängen und Material- und Warenbeständen enthalten

und gehen damit in den ermittelten Materialverbrauch und Wareneinsatz (Pos. IV u. V) ein. Die Kosten für den eigenen Fuhrpark sind aufgeführt bei den einzelnen Kooperationspositionen, z. B. Fahrerlöhne bei Pos. VI 1, Instandhaltungskosten bei Pos. VI 4, Kraftfahrzeugsteuer bei Pos. VI 6, Abschreibungen bei Pos. VI 8 und Versicherungsprämien Pos. VI 7.

Falls ein Sammelkonto (Kostenteile Kz-Kosten) besteht und dessen Aufgliederung besondere Schwierigkeiten bereitet, genügt den sorgfältig gezielte Angaben zu den einzelnen Positionen. Die eigenen Transportkosten bleiben also bei Selbstabholung von Roh-, Hilfs- und Betriebsstoffen u. dgl. bei den Material- und Warenengängen und Material- und Warenbeständen unberücksichtigt und gehen deshalb nicht in den ermittelten Materialverbrauch und Wareneinsatz (Pos. IV u. V) ein.

Provisionen an Angestellte sind bei den Gehältern (Pos. VI 1 a) auszuweisen; alle übrigen Provisionen hier bei den Sonstigen Kosten.

Zu den Bankpassiven zählen z. B. Korbführungsgeldern, Wechselpassiven (ohne Diskont), Gebühren für Scheck- und Überweisungsvordrucke, Depotgebühren usw., nicht aber Zinsen für geleihenes Kapital, Kontokorrentzinsen und Überziehungprovisionen (s. auch ●).

Zu den Sonstigen Kosten zählen z. B. nicht Einkommen-, Körperschaft-, Vermögen- und Erbschaftsteuer sowie Lastenausgleichsgeldern, an Arbeitnehmer gewährte Prämienzuschüsse (Prämien, Bonus, Stipendien, Abzüge, die auf begründeten Bestandslagen beruhen u. dgl.).

● Abschreibungen auf die Substanz dürfen nur von Unternehmen gemeldet werden, bei denen eine Abschreibung für Substanzverminderung (AS) nach § 7 VI EStG für den Verbrauch der Substanz zulässig ist. Dies sind z. B. Bergbauunternehmen, Steinbrüche, Kleebrücken u.ä.

● Zu den Sonderabschreibungen, die nicht mit aufzuführen sind, gehören insbesondere Abschreibungen nach § 7 e EStG (Bewertungslänge für Fabrikgebäude, Lagerhäuser und landwirtschaftliche Betriebsgebäude), § 81 EStDV (Bewertungsfreiheit für bestimmte Wirtschaftsgüter des Anlagevermögens im Kohlen- und Erzebergbau) sowie Sonderabschreibungen im Rahmen des Gesetzes zur Förderung des Zonenabschreibes (Zonenrandförderungsgesetz). Dies gilt auch für Sonderabschreibungen gemäß dem Förderabsetzgesetz in den neuen Bundesländern und Berlin. Nicht aufzuführen sind außerdem Abschreibungen nach § 6b EStG (Gewinn aus der Veräußerung von bestimmten Anlagegütern).

Dagegen sind geringwertige Wirtschaftsgüter im Sinne von § 6 Abs 2 EStG, soweit sie nicht in einer anderen Kostenposition (z. B. IV 2) schon enthalten sind, sowie Abschreibungen gemäß § 14 des Betriebsvermögensgesetzes anzugeben. Unternehmen, die nach § 7 d EStG (erhöhte Abschreibungen für die Wirtschaftsgüter, die dem Umweltschutz dienen) abschreiben, geben für diese Wirtschaftsgüter nur die kalkulatorischen Abschreibungen an

● Zu den Fremdkapitalzinsen gehören die Zinsen für langfristige Schulden, für Lieferanten- und Bankkredite, Zinsen für sonstige

Schulden (einschl. Diskont (ohne Wechselpassiven) und Provisionen für Bankkredite (insbesondere Kredit- und Überziehungssprovision sowie Kreditbereitstellungssprovision), Fremdkapitalzinsen aufgrund reiner Finanzgeschäfte dürfen nicht enthalten sein. Bankpassiven (z. B. Kraftfahrzeugkreditlinien, Wechselpassiven, Gebühren für Scheck- und Überweisungsvordrucke, Depotgebühren) sind unter den Sonstigen Kosten (Pos. VI 7) anzugeben. Die Fremdkapitalzinsen dürfen nicht mit Zinserräten addiert ausgewiesen werden.

VII Umsatzsteuer (gemäß Umsatzsteuergesetz)

Die bei den Einkünften gem. § 1 des Betriebsvermögensgesetzes bei Lieferungen und Leistungen in das übrige Bundesgebiet zustehende Kürzung der Umsatzsteuer ist nicht abzusetzen, weil zustehende Kürzung der Umsatzsteuer ist nicht abzusetzen

Es ist nur die auf das Geschäftsjahr entfallende Umsatzsteuer auf geleistete anzugeben. Hierzu zählt auch die Umsatzsteuer auf geleistete und empfangene Anzahlungen.

Nicht anzugeben ist die Einfuhrumsatzsteuer für Materialien, die von ausländischen Auftraggebern zur Lohnverwendung bestellt worden sind.

Von Tochtergesellschaften ist die Umsatzsteuer auf ihre Außenumsätze und -bezüge zu melden, obwohl sie von der Muttergesellschaft getragen bzw. in Anrechnung gebracht wird. Diese Beträge sind nicht von der Muttergesellschaft nachzuweisen.

Soweit entsprechende Unterlagen über die abzugsfähige Umsatzsteuer auf den Käufen von Sachanlagen nicht vorliegen, genügt eine sorgfältige Schätzung (14% der Käufe von Sachanlagen)

VIII Subventionen

Unter Subventionen sind zu melden: Zuwendungen, die Bund, Länder und Gemeinden oder Einrichtungen der Europäischen Gemeinschaften ohne Gegenleistung an das Unternehmen für Forschungs- und Entwicklungsarbeiten (soweit nicht spezielle Auftragsforschung für den Staat) oder für laufende Produktionszwecke gewähren, um

- die Produktionskosten zu verringern und/oder
- die Verkaufspreise der Erzeugnisse zu senken und/oder
- eine hinsichtlich der Erzeugung der Produktionsfaktoren zu ermöglichen

Hierzu zählen z. B.: — Zinszuschüsse, gleichgültig für welche Zwecke sie gewährt werden (auch dann, wenn sie an den Kreditgeber direkt gezahlt werden),

— Lohnkostenzuschüsse für ältere Arbeitnehmer nach § 97 AfG,

— Stützungsmaßnahmen für Magermilch

Nicht zu den Subventionen zählen:

- Steuererleichterungen, Investitionszuschüsse, -zulagen sowie Erstattungen für Katastrophenschäden und sonstige außerordentliche bzw. außerhalb des Verantwortungsbereiches des Unternehmens liegende Verluste

Die Ergebnisse der Kostenstrukturhebung werden veröffentlicht in der Fachserie 4 Für die alten Bundesländer in der Reihe 4 3 und für die neuen Bundesländer in der Reihe S „Sonderberichte“, sie sind zu beziehen durch

Herrmann Lens GmbH u. Co. Telefon (0 70 71) 3 30 46
Verlagsauslieferung Telefax (0 70 71) 3 36 53
Holzweinststraße 2 Telek 7 28 28 91 mepo d
Postfach 11 52
7408 Kusterdingen

Die Reihe 4 3 gliedert sich in

- 4 3 1 Kostenstruktur der Unternehmen im Bergbau, Grundstoff- und Produktionsgütergewerbe
- 4 3 2 Kostenstruktur der Unternehmen im Investitionsgüter produzierenden Gewerbe
- 4 3 3 Kostenstruktur der Unternehmen im Verbrauchsgüter produzierenden Gewerbe und im Nahrungs- und Genussmittelgewerbe

Jahreserhebung bei Unternehmen des Bergbaus und des Verarbeitenden Gewerbes

Kostenstrukturherhebung

Erläuterungen zum Erhebungsvordruck

Zweck, Art und Umfang der Erhebung

Die Kostenstrukturherhebung wird jährlich als repräsentative Stichprobe bei höchstens 28 000 Unternehmen des Bergbaus und Verarbeitenden Gewerbes durchgeführt. Ihre Ergebnisse liefern notwendige Informationen als Grundlage der Wirtschaftspolitik auf nationaler und internationaler Ebene. Darüber hinaus dient sie auch den Unternehmen und ihren Verbänden als wertvolle Informationsquelle.

Rechtsgrundlagen

Das Gesetz über die Statistik im Produzierenden Gewerbe (ProdGewG) in der Fassung der Bekanntmachung vom 30. Mai 1980 (BGBl. I S. 641), zuletzt geändert durch Artikel 2 des Gesetzes vom 19. Dezember 1988 (BGBl. I S. 2655), in Verbindung mit Artikel 3 § 1 Nr. 3 der Statistikgesetzverordnung (StatAV) vom 26. März 1991 (BGBl. I S. 846) und dem Gesetz über die Statistik für Bundesweiche (Bundesstatistikgesetz - BStatG) vom 22. Januar 1987 (BGBl. I S. 462, 565), geändert durch Artikel 2 des Gesetzes vom 17. Dezember 1990 (BGBl. I S. 2837) Erhoben werden die Tatbestände zu § 3 Buchstabe B Ziffer II ProdGewG

Die Auskunftspflicht ergibt sich aus § 9 ProdGewG in Verbindung mit §§ 15, 26 Abs 4 Satz 1 BStatG. Hiernach sind die Inhaber der Unternehmungen auskunftspflichtig. Gem § 15 Abs 6 BStatG haben Widerspruch und Anfechtungsklage gegen die Auforderung zur Auskunftserteilung keine aufschiebende Wirkung

Geheimhaltung

Die erhobenen Einzelangaben werden nach § 16 BStatG grundsätzlich geheimgehalten. Nur in ausdrücklich gesetzlich geregelten Ausnahmefällen dürfen Einzelangaben übermittelt werden. Nach § 24c des Gesetzes gegen Wettbewerbsbeschränkungen in der Fassung der Bekanntmachung vom 20. Februar 1990 (BGBl. I S. 235), dürfen der Monopolkommission für die Begutachtung der Entwicklung der Unternehmenskonzentration, zur sammeltägige Einzelangaben über die vom-Hundert-Anteile der drei, sechs und zehn größten Unternehmen und Betriebe des jeweiligen Wirtschaftsbereichs in der Bundesrepublik Deutschland übermittelt werden.

Hilfsmerkmale, Trennen und Löschchen, Adressliste

Name und Anschrift des Unternehmens, Name und Telefonnummer der für eventuelle Rückfragen zur Verfügung stehenden Person, Ort, Datum, Stempel und die Unterschrift sowie die Angaben zu Abschnitt I - Allgemeine Fragen - sind Hilfsmerkmale, die lediglich der technischen Durchführung der Erhebung dienen. Sie werden nach Abschluss der Prüfung der Angaben vom Erhebungsvordruck getrennt, gesondert aufbewahrt und spätestens nach Abschluss der nächsten Erhebung vernichtet. Die verwendete Unternehmensnummer dient der Unterscheidung der in die Erhebung bezogenen Unternehmen. Sie besteht aus einem laufenden, frei vergebenen Nummer. Hinzu kommen eine Nummernschlüssel für das jeweilige Bundesland und aus einem darstellt (STRHO) sowie ein Schlüssel für die jeweilige Rechtsform des Unternehmens.

Name und Anschrift des Unternehmens, die Unternehmensnummer, SYPRO und Rechtsform werden zur Führung der gemäß § 12 ProdGewG vorgesehenen Kartei der Unternehmen sowie der gemäß § 13 BStatG vorgesehenen Adreßdatei verwendet.

Berichtsbereichsbeschränkung

Die Erhebung erstreckt sich auf Unternehmen des Bergbaus und des Verarbeitenden Gewerbes

Als Unternehmen gilt die kleinste Einheit, die aus handels- und/oder steuerrechtlichen Gründen Bucher führt und bilanziert. Rechts selbständige Tochtergesellschaften, Arbeitsgemeinschaften, Betriebsführungsgesellschaften usw. müssen getrennt beschaffen.

Die Meldung ist grundsätzlich für das gesamte Unternehmen erstellt, alle produzierenden und nichtproduzierenden Teile, jedoch ohne Zweigbetriebsstätten im Ausland abzugeben. Zusammengehörige Meldungen für zwei oder mehrere rechtlich selbständige Unternehmen sind nicht zulässig.

Soweit die vorhandenen Unterlagen zur Besantwortung einzelner Fragen nicht ausreichen, genügen vorläufige Werte aus den entsprechenden Konten oder sorgfältig geschätzte Angaben.

I Allgemeine Fragen

Der wirtschaftliche Schwerpunkt und weitere produzierende Tätigkeiten des Unternehmens sind so anzugeben, wie sie durch die festliegenden Positionen (Wirtschaftszweige) der beigefügten Systematik unterschieden werden können.

Zum Beispiel:

- Wirtschaftlicher Schwerpunkt des Unternehmens
- 3650 Herstellung von Elektrobauteilgeräten
- Weitere produzierende Tätigkeiten des Unternehmens
- 3880 Reparatur von elektronischen Geräten für den Haushalt
- 3821 Herstellung von Werkzeugen sowie Geräten für die Landwirtschaft
- 3850 Herstellung von Heiz- und Kochgeräten

II Tätige Personen

Tätige Personen sind:

- tätige Inhaber und tätige Mitinhaber (nur von Personengesellschaften)
- unbezahlt mithelfende Familienangehörige, soweit sie mindestens 1/3 der üblichen Arbeitszeit im Unternehmen tätig sind
- Personen, die in einem Arbeitsverhältnis zum Unternehmen stehen (z. B. auch Vorstandsmitglieder, Direktoren, Reisende im Angestelltenverhältnis, Volontäre, Praktikanten und Auszubildende)
- Arbeitskräfte, die von anderen Unternehmen gegen Entgelt zur Arbeitsleistung gemäß dem Arbeitnehmerbefreiungsgesetz überlassen wurden (Leiharbeitnehmer wie Fremdlöhner, Zeitbeschäftigte für Bürolücken usw.)

Voll als tätige Personen zu zählen sind:

- Erkrankte, Urlaubar, Personen, die lediglich Übungen bei der Bundeswehr ableisten, im Mutterschutz oder Erziehungsurlaub befindliche Personen, und alle sonstigen vorübergehend Abswesenden,
- Streikende und von der Aussperrung Betroffene, solange das Arbeitsverhältnis nicht gelöst ist,
- Saison- und Aushilfsarbeiter, Teilzeitbeschäftigte und Kurzarbeiter,
- das Personal auf Bau- und Montagestellen, Fahrzeugen usw., nur vorübergehend im Ausland Tätige (weniger als 1 Jahr)

Nicht zu melden sind:

- ständig im Ausland tätige Personen (mindestens 1 Jahr), zum Grundwehndienst Einberufene, Zivildienstleistende,
- Arbeitskräfte, die als Beauftragte anderer Unternehmen im meldenden Unternehmen Montage- oder Reparaturarbeiten durchführen,
- Strafgefangene,
- Empfänger von Vorruhestandsgeld,
- unbezahlt mithelfende Familienangehörige mit weniger als 1/3 der branchenüblichen Arbeitszeit

Zu den Angestellten zählen auch Gesellschafter, Vorstandsmitglieder und andere leitende Kräfte, soweit sie vom befragten Unternehmen Bezüge erhalten, die steuerlich als Einkünfte aus nichtselbständiger Arbeit angesehen werden

Zu den Arbeitern gehören tätige Personen, die der Arbeiterrentenversicherung unterliegen, ebenso Fremdlöhner

Hier sind nur die Heimatbeiter zu melden, die in der Lohnliste geführt werden, dagegen nicht Zwischenmeister und Hausgewerbetreibende

III Gesamtleistung

Als Umsatz gilt, unabhängig vom Zahlungseingang, der Gesamtbetrag (ohne Umsatzsteuer) der abgerechneten Lieferungen und Leistungen an Dritte

Einzelbeziehen sind:

- Erlöse aus Lieferungen und Leistungen an mit dem Unternehmungsverbande rechtlich selbständige Konzern- und Verkaufsgesellschaften,
- auch etwa getrennt in Rechnung gestellte Kosten für Fracht, Porto und Verpackung

Abzusetzen sind:

- Preisnachlässe (Rabatte, Boni, Skonti, Abzüge, die auf begünstigten Bestellungen beruhen und dgl.) sowie Retouren
- nicht einzubeziehende Erlöse aus laufender Produktionsleistung resultieren,
- Erlöse aus dem Verkauf von Sachanlagen,
- Zinserträge, Dividenden u. dgl.,
- Erzeugnisse und Leistungen, die für eigene Investitionen und Sachanlagen (Grundmittel) bestimmt sind (vgl. auch 2)

Umsatz aus eigenen Erzeugnissen schließt ein:

- Umsatz aus dem Verkauf von allen im Rahmen der Produktionstätigkeit des Unternehmens entstandenen Erzeugnissen,
 - die vollen Erlöse aus dem Verkauf von eigenen Erzeugnissen, die unter Verwendung von Fremdbauteilen hergestellt wurden,
 - Umsätze aus dem Verkauf von Waren, die in Lohnarbeit bei anderen Unternehmen hergestellt wurden,
 - Umsätze aus dem Verkauf von Elektrizität, Fernwärme, Gas, Dampf, Wasser,
 - Umsätze aus dem Verkauf von Nebenerzeugnissen,
 - Erlöse für verkaufsfähige Produktionsrückstände (z. B. bei der Produktion anfallender Schrott, Gußbruch, Wollabfälle u.ä.),
 - Erlöse für die Vermietung bzw. das Leasing von im Rahmen der Produktionstätigkeit des Unternehmens selbst hergestellten Erzeugnissen oder Anlagen
- Bei den Erlösen für Reparaturen, Instandhaltungen, Installationen, Montagen u.ä. sind die Erlöse für die bei diesen Leistungen verbrauchten Materialien (z. B. Ersatzteile, Zubehör, Hilfs- und Betriebsstoffe) einzubeziehen

Als Umsatz aus Handelswaren gilt der Umsatz von fremden Erzeugnissen, die im allgemeinen un bearbeitet und ohne fertigungstechnische Verbindung mit eigenen Erzeugnissen weiterverkauft werden. Die hier angegebenen Erlöse sind mit dem Einsatz an Handelsware zu Anschaffungskosten abzulösen (vgl. auch 2)

Umsatz aus sonstigen nichtindustriellen/nichthandwerklichen Tätigkeiten:

- Umsätze aus der Vermietung und Verpachtung von Geräten, betrieblichen Anlagen und Einrichtungen, die nicht im Rahmen der Produktionstätigkeit des Unternehmens entstanden sind (einschl. Leasing),
- Erlöse aus Wohnungsvermietung (von betrieblich und nicht betrieblich genutzten Wohngebäuden), jedoch ohne Erlöse aus Grundstücksverpachtung,
- Erlöse aus der Veräußerung von Patenten und der Vergabe von Lizenzen,
- Provisionsentnahmen,
- Erlöse aus Transportleistungen für Dritte,
- Erlöse aus Besichtigungseinrichtungen (z. B. Erlöse einer vom Unternehmen auf eigene Rechnung betriebenen Kantine),
- Erlöse aus dem Verkauf von eigenen landwirtschaftlichen Erzeugnissen,
- Erlöse aus Redaktions- und Verlagstätigkeit,
- Erlöse aus Beratungs- und Planungstätigkeit

Die Bestände an unfertigen und fertigen Erzeugnissen aus eigener Produktion sind zu Herstellungskosten zu bewerten. Bestände an Einzel-, Ersatz- und Einbauteilen aus eigener Produktion sind einzubeziehen

Anzahlungen bzw. Abschlagszahlungen (z. B. im Stahlbau, Schiffbau, Großapparatebau) dürfen nicht abgesetzt werden

Es sollen die im Geschäftsjahr mit eigenen Arbeitskräften (einschl. Leiharbeiter) selbst hergestellten Anlagen (einschl. im Bau befindlicher Anlagen) mit dem auf dem Anlagekonto aktivierten Wert (Herstellungskosten) als Leistungen des eigenen Unternehmens angegeben werden, sofern die Kosten für die Erstellung in den Angaben unter IV und VI miteinhalten sind. Zu den selbst hergestellten Anlagen gehören auch selbst hergestellte Sachanlagen, die an Dritte vermietet oder verpachtet wurden, selbst hergestellte Maschinen, Werkzeuge, Modelle für das eigene Unternehmen, Versuche usw., soweit diese aktiviert wurden. Abschreibungen auf die selbst hergestellten Anlagen sind nicht abzusetzen

IV Rohstoffe und sonstige fremdbezogene Vorprodukte, Hilfs- und Betriebsstoffe

Zu den Roh-, Hilfs- und Betriebsstoffen zählen alle Materialien und Fremdbauteile (ohne Handelswaren), die entweder im Unternehmen be- oder verarbeitet oder verbraucht oder an Dritte zur Be- oder Verarbeitung weitergegeben werden. Es speist auch keine Rolle, in welchem Bereich des Unternehmens diese Stoffe verwendet werden

Mit anzugeben sind also z. B. auch Energie (Brenn- und Treibstoffe, Elektrizität, Gas, Wärme u. dgl.) und Wasser, Ersatzteile, Büro- und Werbematerial, Verpackungsmaterial und Waren, die in einer vom Unternehmen auf eigene Rechnung betriebenen Kantine u. dgl. verarbeitet oder verkauft werden.

Einzelbeziehen sind auch Materialien, die für die Herstellung von selbst hergestellten Anlagen benötigt werden

Die Bestände und Eingänge an Roh-, Hilfs- und Betriebsstoffen sind zu Anschaffungskosten (ohne als Vorsteuer abzugsfähige Umsatzsteuer) zu bewerten. Als Anschaffungskosten gelten die Anschaffungspreise zuzüglich Anschaffungskosten wie Fracht, Verpackung, Zoll, Verbrauchssteuern u. dgl. abzüglich Preisnachlässe (Rabatte, Boni, Skonti, Abzüge, die auf begründeten Bestandsänderungen beruhen u. dgl.) Subventionen sind hier nicht abzusetzen (s. auch 2)

Als Eingänge ist der Wert aller von Dritten bezogenen Materialien und Fremdbauteile (ohne Handelswaren) zu melden; geringfügig, ob diese Eingänge über Bestandskonten oder unmittelbar als Aufwand verbucht wurden. Einzelbeziehen sind auch nichtaktivierte geringwertige Wirtschaftsgüter.

Als Energieverbrauch ist der Gesamtverbrauch an Brenn- und Treibstoffen, Elektrizität, Gas, Wärme u. dgl. anzugeben, die einschließt, des Verbrauchs an Energieträgern, die bei der Durchführung technologischer Prozesse als Rohstoffe oder Reaktionshilfen eingesetzt werden

Wasser - als Bestandteil der Roh-, Hilfs- und Betriebsstoffe - ist in die Position "Energieverbrauch" nicht einzubeziehen

V Handelsware

Als Handelsware gelten Erzeugnisse fremder Herkunft, die im allgemeinen un bearbeitet und ohne fertigungstechnische Verbindung mit eigenen Erzeugnissen weiterverkauft werden; (vgl. auch 2) Umsatz aus Handelswaren

Die Bestände und Eingänge an Handelswaren sind zu Anschaffungskosten (ohne als Vorsteuer abzugsfähige Umsatzsteuer) zu bewerten. Als Anschaffungskosten gelten die Anschaffungspreise zuzüglich Anschaffungskosten wie Fracht, Verpackung, Zoll, Verbrauchssteuern u. dgl. abzüglich Preisnachlässe (Rabatte, Boni, Skonti, Abzüge, die auf begründeten Bestandsänderungen beruhen u. dgl.)

VI Kosten

Bruttogehälter und Bruttolöhne Bei den Bruttogehältern und Bruttolöhnen ist die Summe der

IV Rohstoffe und sonstige fremdbezogene Vorprodukte, Hilfs- und Betriebsstoffe

(Fertigungsmaterial, Fremdbaulteile, Energie und Wasser; Büro- und Werbematerial sowie nichtabwertbare geringwertige Wirtschaftsgüter, jedoch ohne Handwerks- und ohne Kosten für durch andere Unternehmen ausgeführte Lohnarbeiten) zu Anschaffungskosten, ohne Umsatzsteuer, die als Vorsteuer abzugfähig ist, im Geschäftsjahr 1991

| | | | |
|---|---|----|----|
| 1 Bestände | | | |
| a am Anfang des Geschäftsjahres 1991 | + | 50 | |
| b am Ende des Geschäftsjahres 1991 | - | 51 | |
| 2 Eingänge | + | 52 | |
| | | 53 | |
| Verbrauch = (50 - 51 + 52) | | | |
| darunter Energieverbrauch (Brenn- und Treibstoffe - z. B. Kraftstoffe, Kohle, Heizöl -, Elektrizität, Gas, Wärme u. dgl.) | | | |
| | | | 81 |

V Handelsware

zu Anschaffungskosten, ohne Umsatzsteuer, die als Vorsteuer abzugfähig ist, im Geschäftsjahr 1991

| | | | |
|--|---|----|--|
| 1 Bestände | | | |
| a am Anfang des Geschäftsjahres 1991 | + | 54 | |
| b am Ende des Geschäftsjahres 1991 | - | 55 | |
| 2 Eingänge | + | 56 | |
| | | 57 | |
| Einsatz (vgl. auch 37) = (54 / 55 + 56) | | | |

VI Kosten (ohne Materialverbrauch, ohne Einsatz an Handelsware) im Geschäftsjahr 1991

Bitte beachten Sie, daß alle Aufwendungen, die den nachstehenden Teilsbänden entsprechen, vollständig zugeordnet werden. Nicht zu melden sind Aufwendungen, die nicht unmittelbar aus der laufenden Produktion resultieren und betriebsfremde Aufwendungen. Als Kosten sind die auf das Geschäftsjahr entfallenden Beträge anzugeben, nicht die in diesem Geschäftsjahr tatsächlich gezahlten Nachzahlungen für vorhergehende Jahre und Vorauszahlungen für spätere Jahre, die in den Zahlenangaben nicht enthalten sein. Wenn Kosten mit Umsatzsteuer belastet sind, die als Vorsteuer abzugfähig ist, sind die Beträge ohne Umsatzsteuer anzugeben.

| | | | |
|---|--|----|--|
| 1 Bruttogehälter und Bruttolöhne (einschl. Arbeitnehmeranteile zur Kranken-, Renten- und Arbeitslosenversicherung, jedoch ohne Arbeitgeberanteile) | | | |
| a Bruttogehaltssumme (einschl. Vergütungen für kaufm. und techn. Auszubildende) | | 58 | |
| b Bruttolohnsumme (einschl. Vergütungen für gewerb. Auszubildende, ohne Heimatbeihilfen) | | 59 | |
| c Bruttolohnsumme für alle Heimatbeihilfen lt. Lohnliste (ohne Entgelte für Zwischenmeister) | | 60 | |
| 2 Sozialkosten | | | |
| a Gesetzlich vorgeschriebene Sozialkosten (nur Arbeitgeberanteile zur Kranken-, Renten- und Arbeitslosenversicherung, Berufsgenossenschaftsbeiträge u. a.) | | 61 | |
| b Sonstige Sozialkosten (z. B. Beihilfen und Zuschüsse im Krankheitsfall, Aufwendungen für die betriebliche Altersversorgung, Beiträge zur Aus- und Fortbildung und dgl.) | | 62 | |
| 3 Kosten für durch andere Unternehmen ausgeführte Lohnarbeiten (auswärtige Bearbeitung) (einschl. Entgelte für Zwischenmeister) | | 63 | |

| | | | |
|---|--|----|--|
| 4 Kosten für Reparaturen, Instandhaltungen, Installationen, Montage u. ä. (nur fremde Leistungen) | | 64 | |
| 5 Mieten und Pachten (z. B. Gernieweise und gepachtete Produktionsmaschinen, Datenverarbeitungsanlagen, Fahrzeuge, Fabrikations- und Lageräume einschl. Kosten für Leasing, jedoch ohne kalkulatorische Mieten) | | 66 | |
| 6 Steuern sowie öffentliche Gebühren und Beiträge (z. B. Grundsteuer, Gewerbesteuer, Vermögensteuer [nur von Kapitalgesellschaften], Kraftfahrzeugsteuer, Verbrauchsteuer, Wechssteuer, ohne Einkommen- und Körperschaftsteuer, ohne Lastenausgleichsabgaben, ohne Umsatzsteuer) | | 67 | |
| darunter: a Vermögensteuer (nur von Kapitalgesellschaften) | | 68 | |
| b Verbrauchsteuer (nur auf selbst hergestellte Erzeugnisse) | | 69 | |
| 7 Sonstige Kosten (z. B. Werbe- und Vertriebskosten, Reisekosten, Provisionen, Lizenzgebühren, Ausgangafrachten und sonstige Kosten für den Abtransport von Gütern durch fremde Unternehmen, Porto- und Postgebühren, Ausgaben für durch Dritte durchgeführte Beförderung der Lohn- und Gehaltsempfänger zwischen Wohnsitz und Arbeitsplatz, Verachterungsprämien, Prüfungs-, Beratungs- und Rechtskosten, Bankgutschriften, Beiträge zur Industrie- und Handelskammer, zur Handwerkskammer, zu Wirtschaftsverbänden und dgl., jedoch ohne Kosten für Büro- und Werbematerial sowie Energieverbrauch (gehört zu Pos. IV) usw., ohne kalkulatorische Kosten) | | 70 | |
| Nicht anzugeben sind Aufwendungen, die nicht unmittelbar aus der laufenden Produktion resultieren und betriebsfremde Aufwendungen | | 71 | |
| darunter: a gezahlte Versicherungsprämien | | 72 | |
| b Bankspesen (ohne Fremdkapitalzinsen) | | | |
| 8 Steuerliche Abschreibungen auf Sachanlagen (bei Bergbauunternehmen, Steinbrüchen u. ä. einschl. Abschreibungen auf die Substanz nach § 7 VIESIG) Die steuerlichen Abschreibungen sind ohne die in den Erläuterungen aufgeführten Sonderabschreibungen anzugeben. | | 74 | |
| darunter Abschreibungen auf die Substanz nach § 7 VIESIG (nur bei Bergbauunternehmen, Steinbrüchen u. ä.) | | 75 | |
| 9 Fremdkapitalzinsen (ohne Bankspesen) | | 76 | |

Summe = (66 bis 64 + 66 + 67 + 70 + 74 + 76)

VII Umsatzsteuer im Geschäftsjahr 1991

| | | | |
|--|--|----|--|
| 1 Umsatzsteuer, die Kunden in Rechnung gestellt wurde | | 77 | |
| 2 Abzugsfähige Umsatzsteuer, die dem Unternehmen von seinen Lieferanten in Rechnung gestellt wurde, und abzugsfähige Einfuhrumsatzsteuer (Vorsteuer) | | 78 | |
| darunter Abzugsfähige Vorsteuer auf den Käufen von Sachanlagen | | 79 | |

VIII Subventionen für die laufende Produktion im Geschäftsjahr 1991

| | | | |
|--|--|----|--|
| | | 80 | |
|--|--|----|--|

STATISTISCHES BUNDESAMT

Jahreserhebung bei Unternehmen des Bergbaus und des Verarbeitenden Gewerbes

Geschäftsleitung

Kostenstrukturerhebung für das Jahr 1991

Unternehmens-Nr.

bitte bei Schriftwechsel unbedingt angeben!

Falls die Anschrift fehlerhaft ist, bitten wir um Berichtigung.

- Rechtsgrundlagen, Geheimhaltung, Hilfsmerkmale, Trennen und Löcherchen sowie Adressstempel siehe Erläuterungen, die Bestandteil des Erhebungsvordrucks sind.
- Hinweise für das Ausfüllen: Die Meldung ist für das gesamte Unternehmen als rechtlich selbständige Einheit einschließlich aller produzierenden und nichtproduzierenden Teile, jedoch ohne Zweig Niederlassungen im Ausland abzugeben. Nicht einzubeziehen sind rechtlich selbständige Tochtergesellschaften. Berichtsjahr ist das Kalenderjahr. Deckt sich das Geschäftsjahr nicht mit dem Kalenderjahr, so ist das Geschäftsjahr zugrunde zu legen, das im Laufe des Jahres 1991 zu Ende ging. Wenn keine Angabe in Betracht kommt, bitten wir, bei der entsprechenden Position einen Strich (-) einzusetzen.
- Maßstab: Bitte senden Sie ein Exemplar der Fragebogen spätestens bis 31. Mai 1992 ausgefüllt an das Statistische Bundesamt. Sollte der endgültige Jahresabschluss zu diesem Zeitpunkt noch nicht vorliegen, genügen vorläufige Werte aus den entsprechenden Konten oder sorgfältig geschätzte Angaben. Das zweite Exemplar der Fragebogen ist für Ihre Akten bestimmt.

I Allgemeine Fragen

| | | | |
|---|--|-----|------|
| 1 Geschäftsjahr vom | | bis | 1991 |
| 2 Wirtschaftlicher Schwerpunkt des Unternehmens <small>(bitte genaue Angabe des Wirtschaftszweiges entsprechend der beigefügten Systematik der Wirtschaftszweige Fassung für die Statistik im Produzierenden Gewerbe - SYPRO -) ① - Bitte nur einen Schwerpunkt angeben! -</small> | | | |
| Weitere produzierende Tätigkeiten des Unternehmens (entsprechend der beigefügten Systematik) | | | |

Anzahl

| | | |
|--|----|----------------------|
| 1 Tätige Inhaber (-innen), tätige Mitinhaber (-innen) sowie unbezahlt mithelfende Familienangehörige | 21 | 23 darunter weiblich |
| 2 Angestellte (einschl. kaufm. und techn. Auszubildender) ② | 22 | 26 darunter weiblich |
| 3 Arbeiter (-innen) einschl. gewerblich Auszubildender, ohne Heimarbeitler (-innen) ③ | 25 | |
| Summe = (21 + 22 + 25) | 27 | 28 |
| 4 Außerdem Heimarbeitler (-innen) ④ | | |

II Tätige Personen Ende September des Geschäftsjahres 1991 ⑤

Für Rückfragen steht Ort und Datum Stempel und Unterschrift

unter der Telefonnummer

zur Verfügung

Bemerkungen (besondere Hinweise, falls außergewöhnliche Verhältnisse die Angaben beeinflusst haben):

III Gesamtleistung im Geschäftsjahr 1991 in vollen DM

| | |
|---|----|
| 1 Umsatz (ohne Umsatzsteuer) ⑥ | |
| a Umsatz aus eigenen Erzeugnissen sowie Wert der für Dritte geleisteten Lohnarbeiten (einschl. Lohnveredelung) und Erlöse für Reparaturen, Instandhaltungen, Installationen, Montagen u. ä. (einschl. Materialen) ⑦ | 35 |
| darunter Wert der für Dritte geleisteten Lohnarbeiten (einschl. Lohnveredelung) und Erlöse für Reparaturen, Instandhaltungen, Installationen, Montagen u. ä. (einschl. Materialen) | 36 |
| b Umsatz aus Handelsware (vgl. auch 57) ⑧ | 37 |
| c Umsatz aus sonstigen nichtindustriellen/nichthandwerklichen Tätigkeiten ⑨ | 38 |
| Gesamtumsatz = (35 + 37 + 38) | 40 |
| 2 Bestände an unfertigen und fertigen Erzeugnissen aus eigener Produktion (einschl. geleisteter und noch nicht abgerechneter Lohnarbeiten, Reparaturen, Instandhaltungen, Installationen, Montagen u. ä. (ohne Roh-, Hilfs- und Betriebsstoffe, ohne Handelsware) ⑩ | |
| a am Anfang des Geschäftsjahres 1991 | / |
| b am Ende des Geschäftsjahres 1991 | + |
| Bestandsveränderung = (42 / 41) / | 43 |
| 3 Seiberstellte Anlagen (einschl. Gebäude und selbst durchgeführte Großreparaturen) zu Herstellungskosten, soweit aktiviert im Geschäftsjahr 1991 ⑪ | 44 |
| Gesamtleistung = (40 / 43 + 44) | 46 |

BERGBAU UND VERARBEITENDES GEWERBE

Berechnung des Brutto- und Nettoproduktionswertes und der Brutto- und Nettowertschöpfung

| Vorzeichen | | Fragebogen-Position |
|------------|--|---------------------|
| | UMSATZ aus EIGENEN ERZEUGNISSEN und aus industriellen/handwerklichen Dienstleistungen (Lohnarbeiten usw.) ohne Umsatzsteuer | 35 |
| + | UMSATZ aus HANDELSWARE ohne Umsatzsteuer | 37 |
| + | UMSATZ aus SONSTIGEN nichtindustriellen/nichthandwerklichen TÄTIGKEITEN ohne Umsatzsteuer | 38 |
| | BESTÄNDE an UNFERTIGEN und FERTIGEN ERZEUGNISSEN aus eigener Produktion | |
| ./. | a) am Anfang des Geschäftsjahres | 41 |
| + | b) am Ende des Geschäftsjahres | 42 |
| + | SELBSTERSTELLTE ANLAGEN (einschl. Gebäude und selbstdurchgeführte Großreparaturen) soweit aktiviert | 44 |
| ① | GESAMTLEISTUNG-BRUTTOPRODUKTIONSWERT ohne Umsatzsteuer | 46 |
| | BESTÄNDE an ROH-, HILFS- und BETRIEBSSTOFFEN | |
| ./. | a) am Anfang des Geschäftsjahres | 50 |
| + | b) am Ende des Geschäftsjahres | 51 |
| ./. | EINGÄNGE an ROH-, HILFS- und BETRIEBSSTOFFEN ohne Umsatzsteuer, die als Vorsteuer abzugsfähig ist | 52 |
| | BESTÄNDE an HANDELSWARE ohne Umsatzsteuer, die als Vorsteuer abzugsfähig ist | |
| ./. | a) am Anfang des Geschäftsjahres | 54 |
| + | b) am Ende des Geschäftsjahres | 55 |
| ./. | EINGÄNGE an HANDELSWARE ohne Umsatzsteuer, die als Vorsteuer abzugsfähig ist | 56 |
| ./. | KOSTEN für durch andere Unternehmen ausgeführte LOHNDARBEITEN (auswärtige Bearbeitung) | 63 |
| ② | NETTOPRODUKTIONSWERT ohne Umsatzsteuer | |
| ./. | KOSTEN für SONSTIGE industrielle/handwerkliche DIENSTLEISTUNGEN (nur fremde Leistungen) wie Reparaturen, Instandhaltungen, Installationen und Montagen ohne Umsatzsteuer | 64 |
| ./. | MIETEN und PACHTEN ohne Umsatzsteuer | 66 |
| ./. | SONSTIGE KOSTEN ohne Umsatzsteuer | 70 |
| ③ | BRUTTOWERTSCHÖPFUNG ohne Umsatzsteuer | |
| + | UMSATZSTEUER, die das Unternehmen seinen Kunden in Rechnung gestellt hat | 77 |
| ./. | ABZUGSFÄHIGE UMSATZSTEUER auf den Käufen von Roh-, Hilfs- und Betriebsstoffen, nicht aktivierten geringwertigen Wirtschaftsgütern und Handelsware | 78 ./. |
| | | 79 |
| ④ | BRUTTOWERTSCHÖPFUNG zu Marktpreisen | |
| ./. | INDIREKTE STEUERN | 77 ./. |
| | | (78 ./. |
| | | 79) |
| + | SUBVENTIONEN für die laufende Produktion | + 67 ./. |
| | | 68 |
| ⑤ | BRUTTOWERTSCHÖPFUNG zu Faktorkosten | |
| ./. | ABSCHREIBUNGEN auf Sachanlagen | 74 |
| ⑥ | NETTOWERTSCHÖPFUNG zu Faktorkosten | |

Fachserie 4: Produzierendes Gewerbe

Reihe 1: Zusammenfassende Daten für das Produzierende Gewerbe (vorgesehen)

Reihe 2: Indizes für das Produzierende Gewerbe

Reihe 2.1: Indizes der Produktion und der Arbeitsproduktivität, Produktion ausgewählter Erzeugnisse im Produzierenden Gewerbe

Monatlich (etwa 7 Wochen nach dem Berichtszeitraum): Index der Nettoproduktion für das Produzierende Gewerbe; Index der Bruttoproduktion für Investitions- und Verbrauchsgüter; Produktionsindex für das Baugewerbe, Bauhauptgewerbe und Ausbaugewerbe; Index der Arbeitsproduktivität für den Bergbau und das Verarbeitende Gewerbe sowie vierteljährliche Produktionsindizes nach Wirtschaftszweigen. Außerdem für ca. 1 000 ausgewählte Erzeugnisse absolute Produktionszahlen.

Reihe 2.2: Auftragseingang und Umsatz im Verarbeitenden Gewerbe, Auftragseingang und Auftragsbestand im Bauhauptgewerbe

– Indizes –

Monatliche (Auftragsbestand im Bauhauptgewerbe: vierteljährliche) Indexberechnung für Inland, Ausland und insgesamt nach Wirtschaftszweigen (vorläufige Ergebnisse ca. 8 Wochen nach dem Berichtszeitraum, endgültige Ergebnisse im Folgebericht).

Reihe 3: Produktion im Produzierenden Gewerbe

Reihe 3.1: Produktion im Produzierenden Gewerbe

Vierteljährliche und jährliche Darstellung der Produktion von rd. 6 000 Gütern (Menge und Wert) und ergänzender Angaben aus anderen Quellen (u. a. Außenhandel, Preisstatistik sowie vierteljährliche Produktionsindizes).

Reihe 3.S.1: Produktion im Produzierenden Gewerbe in den neuen Bundesländern 3. und 4. Vierteljahr 1990

Reihe 3.2: Struktur der Produktion im Produzierenden Gewerbe

Jährliche Darstellung der Produktion von rd. 1 100 Güterklassen nach der Herkunft aus den Wirtschaftszweigen.

Reihe 4: Bergbau und Verarbeitendes Gewerbe

Beschäftigung, Umsatz und Investitionen der Unternehmen

Reihe 4.1.1: Beschäftigung, Umsatz und Energieversorgung der Unternehmen und Betriebe im Bergbau und im Verarbeitenden Gewerbe

Monatsbericht (etwa 9 Wochen nach dem Berichtszeitraum): Unternehmen, Betriebe und fachliche Betriebsteile in wirtschaftssystematischer Gliederung und nach Ländern (für Bergbau und Verarbeitendes Gewerbe insgesamt). Für Unternehmen: Zahl der Einheiten, Beschäftigte, Lohn- und Gehaltssumme, Umsatz. Für Betriebe: zusätzlich Zahl der Angestellten und Arbeiter, geleistete Arbeiterstunden und Energieversorgung; für fachliche Betriebsteile: Zahl der Einheiten und der Beschäftigten sowie Umsatz.

Jahresergebnisse werden in einem gesonderten Jahresbericht veröffentlicht.

Reihe 4.1.2: Betriebe, Beschäftigte und Umsatz im Bergbau und im Verarbeitenden Gewerbe nach Beschäftigtengrößengruppen

Jährlich für September Ergebnisse für Betriebe nach Beschäftigtengrößengruppen (Betriebe, Beschäftigte und Umsatz in wirtschaftssystematischer Gliederung; Länderergebnisse für Bergbau und Verarbeitendes Gewerbe insgesamt).

Reihe 4.1.3: Regionale Verteilung der Betriebe im Bergbau und im Verarbeitenden Gewerbe und deren Beschäftigte
Alle 4 Jahre: Anzahl der Betriebe und deren Beschäftigte in wirtschaftssystematischer und regionaler Gliederung (bis einschl. Kreise).

Reihe 4.1.4: Beschäftigung und Umsatz der Betriebe im Bergbau und im Verarbeitenden Gewerbe nach Bundesländern

Jährlicher Bericht.

Reihe 4.1.5: Fachliche Unternehmensteile im Bergbau und im Verarbeitenden Gewerbe

Jährlich: Anzahl der fachlichen Unternehmensteile und der in ihnen Beschäftigten, Produktionswert, Umsatz, Löhne und Gehälter sowie der Census-Value-Added in wirtschaftssystematischer Gliederung.

Reihe 4.2: Beschäftigte, Umsatz und Investitionen der Unternehmen und Betriebe im Bergbau und im Verarbeitenden Gewerbe – Investitionen –

Jährlicher Vorbericht mit vorläufigen Unternehmens- und Betriebsergebnissen der Investitionserhebung. Die endgültigen Ergebnisse erscheinen in tieferer systematischer Gliederung in den Reihen:

Reihe 4.2.1: Beschäftigte, Umsatz und Investitionen der Unternehmen und Betriebe im Bergbau und im Verarbeitenden Gewerbe

Jährlich: Beschäftigte, Umsatz, Investitionen, Lagerbestände, Zugänge an vermieteten Sachanlagen und Aufwendungen für gemietete und gepachtete Sachanlagen (jeweils nach Wirtschaftszweigen und nach Beschäftigten- und Umsatzgrößengruppen).

Reihe 4.2.3: Konzentrationsstatistische Daten für den Bergbau und das Verarbeitende Gewerbe sowie das Baugewerbe

2 jährlich: Konzentrationsraten und -koeffizienten für Unternehmen und Betriebe des Bergbaus und des Verarbeitenden Gewerbes sowie des Baugewerbes.

Reihe 4.2.4: Material- und Wareneingang im Bergbau und im Verarbeitenden Gewerbe

4 jährlich: Material- und Wareneingang der Unternehmen des Bergbaus und des Verarbeitenden Gewerbes nach Warenarten und Wirtschaftszweigen.

Reihe 4.3: Kostenstruktur der Unternehmen im Bergbau und im Verarbeitenden Gewerbe

Jährlich: Beschäftigte, Bestandteile der Gesamtleistung, wichtige Kostenarten sowie Kosten- und Leistungsstruktur (Gliederung: wirtschaftssystematisch sowie nach Beschäftigten- und z.T. nach Bruttoproduktionswertgrößengruppen). Für die einzelnen Bereiche erscheinen die Veröffentlichungen unter dem Titel:

Reihe 4.3.1: Kostenstruktur der Unternehmen im Bergbau, Grundstoff- und Produktionsgütergewerbe

Reihe 4.3.2: Kostenstruktur der Unternehmen im Investitionsgüter produzierenden Gewerbe

Reihe 4.3.3: Kostenstruktur der Unternehmen im Verbrauchsgüter produzierenden Gewerbe und im Nahrungsmittelgewerbe

Reihe 4. S.1: Schätzung des Nettoproduktionswertes im Bergbau und im Verarbeitenden Gewerbe 1985 (Zensus) – Methode und Ergebnisse –

Reihe 4. S.2: Schätzung des Nettoproduktionswertes im Bergbau und im Verarbeitenden Gewerbe 1985 (Zensus) – Regionale und sektorale Verflechtung der Unternehmen und Betriebe –

Fortsetzung siehe folgende Seite

Fachserie 4: Produzierendes Gewerbe

Reihe 5: Baugewerbe

Reihe 5.1: Beschäftigung, Umsatz und Gerätebestand der Betriebe im Baugewerbe

Jährliche Ergebnisse der zur Jahresmitte durchgeführten Erhebung nach Wirtschaftszweigen und Beschäftigtenklassen zum Teil in regionaler Gliederung bis zu Kreisen.

Reihe 5.2: Beschäftigung, Umsatz und Investitionen der Unternehmen im Baugewerbe

Jährlich: Beschäftigte, Bruttolohn- und -gehaltssumme, Jahresbauleistung, Umsatz und Investitionen nach Wirtschaftszweigen, Beschäftigten- und Umsatzgrößenklassen (Bauhauptgewerbe: 20 Beschäftigte und mehr, Ausbaugewerbe: 10 Beschäftigte und mehr).

Reihe 5.3: Kostenstruktur der Unternehmen im Baugewerbe

Jährlich: Kosten- und Leistungsgrößen im Bauhaupt- und Ausbaugewerbe nach Wirtschaftszweigen, Beschäftigten- und Bruttoproduktionswertgrößenklassen. Unternehmen (mit 20 Beschäftigten und mehr).

Reihe 6: Energie- und Wasserversorgung

Reihe 6.1: Beschäftigung, Umsatz, Investitionen und Kostenstruktur der Unternehmen in der Energie- und Wasserversorgung

Jährlich (auch für fachliche Unternehmensteile): Beschäftigte, Arbeiterstunden, Löhne und Gehälter, Umsätze, Lagerbestände und Investitionen nach Wirtschaftszweigen und -bereichen sowie nach Beschäftigten- und Umsatzgrößenklassen. Außerdem Brutto- und Nettoproduktionswert, Brutto- und Nettowertschöpfung, Materialverbrauch und Wareneinsatz sowie Kosten nach Kostenarten.

Reihe 6.2 und 6.3 unbesetzt

Reihe 6.4: Stromerzeugungsanlagen der Betriebe im Bergbau und im Verarbeitenden Gewerbe

Jährlich: Betriebe mit Stromerzeugungsanlagen nach Wirtschaftszweigen und Ländern; Leistung und Belastung der Stromerzeugungsanlagen sowie Verbrauch an Brennstoffen für die Elektrizitätserzeugung.

Reihe 7: Handwerk

Reihe 7.1: Beschäftigte und Umsatz im Handwerk

Vierteljährlich: Beschäftigte und Umsatz in ausgewählten Wirtschafts- und Gewerbebezügen. Saisonbereinigte Zahlen, Regionalangaben und weitere Strukturdaten wie Ausbildungsverhältnisse, Arbeiterverdienste und Insolvenzen im Handwerk.

Reihe 8: Fachstatistiken

Reihe 8.1: Eisen- und Stahl (Eisenerzbergbau, eisenschaffende Industrie, Eisen-, Stahl- und Tempergießerei) ¹⁾

Monatlicher Vorbericht und Monatsbericht über wesentliche Entwicklungstendenzen. Der Vierteljahresbericht gibt Überblick über Struktur und Entwicklung der entsprechenden Bereiche, auch im Ausland.

Reihe 8.2: Düngemittelversorgung

Monatlicher Bericht und Jahresbericht mit Angaben über den Inlandsabsatz nach Ländern und Düngersorten sowie Nährstoffgehalten.

Reihe 9: Sonderbeiträge

Reihe S. 6: Material- und Wareneingang im Baugewerbe 1982

Reihe S. 8: Düngemittelerzeugung und -versorgung 1950/51 bis 1986/87

Reihe S. 9: Konzentrationsstatistische Daten für den Bergbau und das Verarbeitende Gewerbe 1954 bis 1982

Reihe S. 10: Neuberechnung der Produktionsindizes und des Index der Arbeitsproduktivität auf Basis 1985

Reihe S. 11: Neuberechnung der Auftragseingangs- und Umsatzindizes für das Verarbeitende Gewerbe sowie der Auftragseingangs- und Auftragsbestandsindizes für das Bauhauptgewerbe auf Basis 1985

Reihe S. 12: Dienstleistungen im Produzierenden Gewerbe 1988 – Ergebnisse einer Testerhebung –

Reihe S. 13: Gegenüberstellung der Produktion im Produzierenden Gewerbe nach den Systematischen Güterverzeichnissen für Produktionsstatistiken (GP) von 1989 und 1982

Einzelveröffentlichungen

Zensus im Produzierenden Gewerbe 1979 (7 Hefte)

„Ausgewählte Zahlen für die Bauwirtschaft“

Monatliche Querschnittsveröffentlichung mit den Hauptteilen Baugewerbe und Bautätigkeit sowie mit ausgewählten Daten aus zahlreichen anderen Sachgebieten.

„Ausgewählte Zahlen zur Energiewirtschaft“

Monatliche und jährliche Querschnittsveröffentlichung über Aufkommen und Verwendung von festen, flüssigen und gasförmigen Brennstoffen sowie Elektrizität. Preisindizes und Preise für ausgewählte Energiearten. Beschäftigung der Betriebe in der Energie- und Wasserversorgung. Mineralölsteuern. Klimadaten.

Systematiken

Systematik der Wirtschaftszweige mit Erläuterungen, Ausgabe 1979

Systematik der Wirtschaftszweige mit Betriebs- und ähnlichen Benennungen, Ausgabe 1979

Alphabetisches Verzeichnis der Betriebs- und ähnlichen Benennungen zur Systematik der Wirtschaftszweige, Ausgabe 1988

Systematisches Güterverzeichnis für Produktionsstatistiken, Ausgabe 1989

1) Erhältlich bei Statistisches Bundesamt, Außenstelle Düsseldorf, Huttenstraße 5 a, 40215 Düsseldorf



STATISTISCHES BUNDESAMT
GUSTAV-STRESEMANN-RING 11
65189 WIESBADEN

Veröffentlichungen und Prospekte sind durch den Verlag METZLER-POESCHEL, Verlagsauslieferung Hermann Leins, Postfach 11 52, 72125 Kusterdingen, erhältlich.