


Statistisches Bundesamt

Produzierendes Gewerbe



Fachserie 4

Reihe 4.3.2

Kostenstruktur der Unternehmen

im Investitionsgüter produzierenden Gewerbe

1987

Statistisches Bundesamt
Bibliothek - Dokumentation - Archiv

Metzler - Poeschel Stuttgart

Statist. Bundesamt - Bibliothek



14-05925



Rückfragen zu den Ergebnissen richten Sie bitte direkt an das Statistische Bundesamt, Gruppe IV C, Telefon 06121/752308



Für Benutzer der amtlichen Statistik steht als Service-Einrichtung des Statistischen Bundesamtes das EDV-gestützte STATISTISCHE INFORMATIONSSYSTEM DES BUNDES (STATIS BUND) zur Verfügung. Es enthält ausgewählte statistische Zeitreihen und bietet die Möglichkeit, eigene Auswertungen, Berechnungen und mathematisch-statistische Analysen durchzuführen.

Herausgeber:
Statistisches Bundesamt
Gustav-Stresemann-Ring 11
6200 Wiesbaden 1

Verlag:
Metzler-Poeschel Stuttgart

Verlagsauslieferung:
Hermann Leins GmbH & Co.
Verlags-KG
Holzwiesenstr. 2
7408 Kusterdingen
Telefon: 07071/33046
Telex: 7 262 891 mepo d
Telefax: 07071/33653

Erscheinungsfolge: jährlich

Erschienen im Juni 1989

Preis: DM 15,10

Bestellnummer: 2040432 - 87700

Nachdruck - auch auszugsweise - nur mit Quellenangabe unter Einsendung eines Belegexemplares gestattet.

Inhalt

Seite

Textteil

1	Einführung	4
2	Nettoproduktionswert, Ausgewählte Kosten, Ableitung der Leistungsgrößen	6
3	Definitionen zum Tabellenteil	8

Tabellenteil (Tab. 1 nach Wirtschaftsgruppen, Tab. 2 bis 9 nach Wirtschaftszweigen)

1	Zusammenfassende Übersicht: Bruttoproduktionswert, Nettoproduktionswert und Nettowertschöpfung zu Faktorkosten	9
2	Entstehung der Bruttowertschöpfung zu Faktorkosten und zu Marktpreisen, Entstehung der Nettowertschöpfung zu Faktorkosten	
2.1	Nach Beschäftigtengrößenklassen	10
2.2	Nach Bruttoproduktionswertgrößenklassen	20
3	Bruttoproduktionswert, Nettoproduktionswert, Bruttowertschöpfung	
3.1	Nach Beschäftigtengrößenklassen	28
3.2	Nach Bruttoproduktionswertgrößenklassen	38
4	Bruttoproduktionswert	
4.1	Nach Beschäftigtengrößenklassen	46
4.2	Nach Bruttoproduktionswertgrößenklassen	52
5	Umsatz nach Beschäftigtengrößenklassen	56
6	Materialverbrauch, Einsatz an Handelsware zu Anschaffungskosten, Kosten für Lohnarbeiten, sonstige Vorleistungen, Kostensteuern nach Beschäftigtengrößenklassen	62
7	Beschäftigte nach Beschäftigtengrößenklassen	72
8	Personalkosten nach Beschäftigtengrößenklassen	82
9	Ausgewählte Kosten (Anteil am Bruttoproduktionswert) nach Beschäftigtengrößenklassen .	87

Anhang

Erhebungsunterlagen	92
Berechnung des Brutto- und Nettoproduktionswertes und der Brutto- und Nettowertschöpfung aus den Positionen des Fragebogens	96

Die Angaben beziehen sich auf das Bundesgebiet; sie schließen Berlin (West) ein.

Zeichenerklärung

- 0 = Weniger als die Hälfte von 1 in der letzten besetzten Stelle, jedoch mehr als nichts
- = nichts vorhanden
- . = Zahlenwert unbekannt oder geheimzuhalten

Abkürzungen

ANG.	= a.n.g., anderweitig nicht genannt
GEW.V.	= Gewinnung von
GEW.U.VERARB.V.	= Gewinnung und Verarbeitung von
H.V.	= Herstellung von
H.U.VERARB.V.	= Herstellung und Verarbeitung von
MILL.	= Million
NE-	= Nichteisen-
OH.	= ohne
O.UST.	= ohne Umsatzsteuer
REP.V.	= Reparatur von
BGBI.	= Bundesgesetzblatt

Abweichungen in den Summen durch Runden der Zahlen bzw. durch Verwendung von Hochrechnungsfaktoren.

1.1 Darstellung der Ergebnisse

Seit Einführung des Gesetzes über die Statistik im Produzierenden Gewerbe vom 6.11.1975¹⁾, das auf eine Vereinheitlichung und Zusammenfassung der Erhebungen im Produzierenden Gewerbe abzielt, werden - erstmals für das Berichtsjahr 1975 - jährliche Kostenstrukturhebungen im Produzierenden Gewerbe durchgeführt²⁾.

Die Kostenstrukturhebung im Bergbau und Verarbeitenden Gewerbe erfaßt als hochrechnungsfähige Stichprobe rd. 15 000 ausgewählte Unternehmen mit 20 Beschäftigten und mehr; die Befragung erfolgt zentral durch das Statistische Bundesamt. Die in der Stichprobe gewonnenen Ergebnisse werden nach einem bereits beschriebenen Verfahren²⁾ auf die Gesamtheit der Unternehmen mit 20 Beschäftigten und mehr hochgerechnet.

Das Verfahren sieht nach einer freien Hochrechnung auf die Grundgesamtheit der Auswahlgrundlage eine Korrektur der frei hochgerechneten Werte mit Hilfe von Faktoren vor und bewirkt dadurch eine Angleichung der Ergebnisse der Kostenstrukturhebung an die Ergebnisse einer Totalerhebung des Berichtsjahres. Die Korrekturfaktoren werden für identische Tatbestände aus den frei hochgerechneten Ergebnissen der Kostenstrukturhebung und den erhobenen Ergebnissen dieser Hochrechnungsgrundlage gebildet.

Wie schon in den vergangenen Jahren wurde für das Berichtsjahr 1987 für die Hochrechnung und Angleichung der Stichprobenergebnisse aus der Kostenstrukturhebung eine spezielle Hochrechnungsgrundlage geschaffen, die den Berichtskreis der Investitionserhebung abdeckt. Sie enthält für alle Kostenstrukturunternehmen die Jahresumsätze und die Beschäftigten zum 30. September 1987 aus der Kosten-

strukturhebung. Für alle anderen Unternehmen aus dem Berichtskreis der jährlichen Investitionserhebung werden die zu Jahresergebnissen kumulierten Monatswerte des Umsatzes zusammen mit den Beschäftigten zum Stichtag 30. September 1987 in die Hochrechnungsgrundlage übernommen.

Die an die Hochrechnungsgrundlage angelegten Ergebnisse führen die ebenfalls in Fachserie 4, Reihe 4.3.1, 4.3.2 und 4.3.3 erschienenen Ergebnisse für 1986 fort.

Den Ergebnissen für das Berichtsjahr 1987 liegt dieselbe Stichprobenauswahl wie für 1986 zugrunde. In dieser Stichprobe werden knapp 40 % der Unternehmen des Bergbaus und des Verarbeitenden Gewerbes mit 20 Beschäftigten und mehr erfaßt, die Konstruktion des Stichprobenplans garantiert aber, daß diese Unternehmen zu fast 79 % zur Gesamtzahl der tätigen Personen und zu 84 % zum Gesamtumsatz im Bergbau und im Verarbeitenden Gewerbe beitragen. So werden insbesondere große Unternehmen sowie Unternehmen in Zweigen mit Besonderheiten oder geringer Besetzungszahl total erfaßt, um aussagefähige Ergebnisse der entsprechenden Wirtschaftszweige und des gesamten Gesamtbereichs Bergbau und Verarbeitendes Gewerbe nachweisen zu können.

Die Ergebnisse werden nach der Systematik der Wirtschaftszweige, Fassung für die Statistik im Produzierenden Gewerbe - SYPRO - dargestellt, wobei die Zuordnung der Unternehmen nach ihrem wirtschaftlichen Schwerpunkt erfolgt. Viele Ergebnisse werden zusätzlich nach Beschäftigtengrößenklassen und teilweise auch nach Bruttoproduktionswertgrößenklassen untergliedert.

1) BGBl. I S. 2779, in der Fassung der Bekanntmachung vom 30. Mai 1980 (BGBl. I S. 641).

2) Siehe Brandner, H., Glaab, H., Frank-Bosch, B., Kraßnig, P., "Methode der Kostenstrukturhebung im Produzierenden Gewerbe" in Wirtschaft und Statistik 11/1977.

3) Reihe 4.3.1 "Kostenstruktur der Unternehmen im Bergbau, Grundstoff- und Produktionsgütergewerbe", Reihe 4.3.2 "Kostenstruktur der Unternehmen im Investitionsgüter produzierenden Gewerbe", Reihe 4.3.3 "Kostenstruktur der Unternehmen im Verbrauchsgüter produzierenden Gewerbe und im Nahrungs- und Genußmittelgewerbe".

1.2 Ableitung und Inhalt der Leistungsgrößen

Eine Gegenüberstellung der in der Erhebung erfragten Aufwendungen und Erträge⁴⁾ der Periode führt zum Produktionskonto, aus dem verschiedene Leistungsgrößen abgeleitet werden können. Außerordentliche und betriebsfremde Aufwendungen und Erträge werden in die Erhebung jedoch nicht einbezogen, so daß sich die Ergebnisse auf die typische und spezifische Leistungserstellung der Unternehmen beschränken.

Zwischen den Leistungsgrößen, die jeweils als Restgrößen ermittelt werden, gelten folgende Beziehungen⁵⁾:

Gesamtumsatz

+ Bestandsveränderungen an unfertigen und fertigen Erzeugnissen aus eigener Produktion

+ Selbsterstellte Anlagen

= Bruttoproduktionswert (Gesamtleistung)

Bruttoproduktionswert

- Materialverbrauch, Einsatz an Handelsware, Kosten für Lohnarbeiten

= Nettoproduktionswert

Nettoproduktionswert

- Sonstige Vorleistungen

= Bruttowertschöpfung zu Marktpreisen

Bruttowertschöpfung zu Marktpreisen

- Abschreibungen

= Nettowertschöpfung zu Marktpreisen

Nettowertschöpfung zu Marktpreisen

- (indirekte Steuern - Subventionen)

= Nettowertschöpfung zu Faktorkosten.

Der Nettoproduktionswert, eine in der Industriestatistik häufig verwendete Größe, entspricht dem Rohertrag in der betriebswirtschaftlichen Terminologie. Er unterscheidet sich vom Census Value Added der internationalen Industriestatistik insofern, als er noch die Kosten für Reparaturen, Instandhaltungen, Installationen, Montagen u.ä. enthält.

Die Bruttowertschöpfung zu Marktpreisen umfaßt - nach Abzug sämtlicher Vorleistungen - die insgesamt produzierten Güter und Dienstleistungen zu den am Markt erzielten Preisen und ist somit der Wert, der den Vorleistungen durch Bearbeitung hinzugefügt worden ist.

Die Nettowertschöpfung zu Faktorkosten hingegen dient zur Entlohnung der im Produktionsprozeß eingesetzten Produktionsfaktoren. Sie stellt das Einkommen der Produktionsfaktoren nach Erhaltung des realen Vermögensbestandes, d.h. nach Abzug der Abschreibungen, nach Abführung der indirekten Steuern an den Staat und nach Berücksichtigung der vom Staat gewährten Subventionen dar.

Sie setzt sich zusammen aus:

- dem Bruttoeinkommen aus unselbständiger Arbeit,

- den Fremdkapitalzinsen,

- der Grundrente,

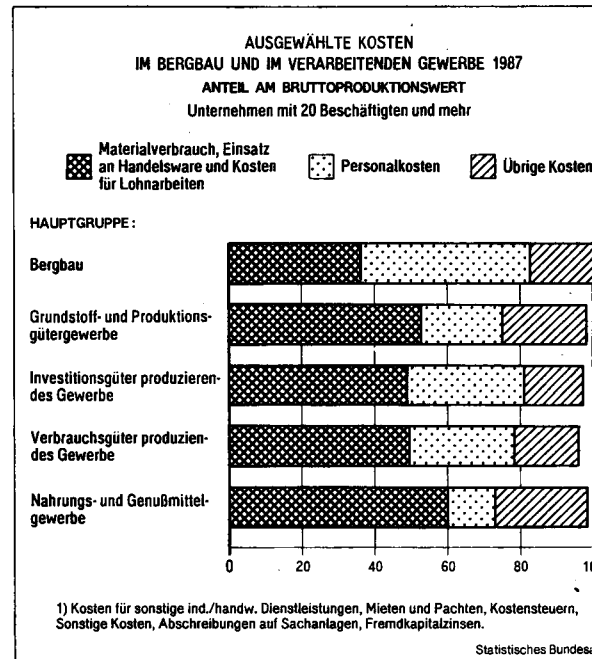
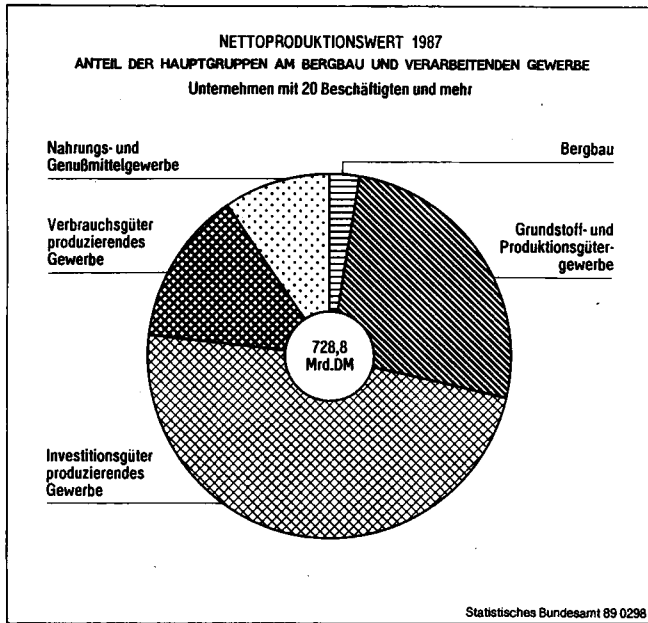
- dem Unternehmereinkommen.

Die Differenz zu den in der Kostenstruktur-erhebung erfaßten Positionen Bruttoeinkommen aus unselbständiger Arbeit und Fremdkapitalzinsen umfaßt deshalb als Restgröße neben der Grundrente für den Produktionsfaktor Boden das Unternehmereinkommen.

Um den Sachverhalt zu verdeutlichen, werden in den folgenden Schaubildern wichtige Leistungsgrößen für den Bergbau und das Verarbeitende Gewerbe insgesamt sowie für die jeweilige(n) Hauptgruppe(n) abgeleitet.

4) Siehe Fragebogen und Erläuterungen im Anhang.

5) Im Gegensatz zur Erhebung werden hier die Leistungs- und Kostenwerte einschließlich Umsatzsteuer dargestellt, um eine einfache Ableitung der volkswirtschaftlich wichtigsten Leistungsgrößen zu ermöglichen.



ABLEITUNG DER LEISTUNGSGRÖßEN¹⁾
FÜR DEN BERGBAU UND DAS VERARBEITENDE GEWERBE 1987
 Unternehmen mit 20 Beschäftigten und mehr

Mill. DM

Verbrauch an Roh-, Hilfs- und Betriebsstoffen o. USt.	583 529					
Einsatz an Handelsware o. USt.	146 947					
Kosten für durch andere Unternehmen ausgeführte Lohnarbeiten o. USt.	32 479					
Kosten für sonstige industrielle/handwerkliche Dienstleistungen (nur fremde Leistungen) o. USt.	33 061					
Mieten und Pachten o. USt.	20 337					
Sonstige Kosten o. USt.	126 255					
Verbrauchssteuern	33 013					
Sonstige indirekte Steuern abzüglich Subventionen für die laufende Produktion	8 654					
Abschreibungen	56 783					
Nettowertschöpfung zu Faktorkosten	450 699					
darunter: Bruttoeinkommen aus unselbständiger Arbeit	401 943					
	507 482	Brutto-wertschöpfung o. USt.	549 149	Netto-produktionswert o. USt.	728 801	Brutto-produktionswert o. USt.
						1 491 756
						Umsatz aus eigenen Erzeugnissen und aus industriellen/handwerklichen Dienstleistungen (Lohnarbeiten usw.) o. USt.
						1 286 331
						Umsatz aus Handelsware o. USt.
						182 045
						Umsatz aus sonstigen nichtindustriellen/nichthandwerklichen Tätigkeiten o. USt.
						18 110
						Bestandsveränderung an unfertigen und fertigen Erzeugnissen aus eigener Produktion
						- 1 519
						Selbsterstellte Anlagen (einschl. Gebäude und selbst-durchgeführter Großreparaturen) soweit aktiviert
						6 789

1) Nicht maßstabgerecht.

Statistisches Bundesamt 89

ABLEITUNG DER LEISTUNGSGRÖßEN ¹⁾
FÜR DAS INVESTITIONSGÜTER PRODUZIERENDE GEWERBE 1987
 Unternehmen mit 20 Beschäftigten und mehr

Mill.DM

Verbrauch an Roh-, Hilfs- und Betriebsstoffen o. USt.	258 927			Brutto- produktionswert o. USt. 687 638	Umsatz aus eigenen Erzeugnissen und aus industriellen/handwerklichen Dienstleistungen (Lohnarbeiten usw.) o. USt.	597 794		
Einsatz an Handelsware o. USt.	61 534				Umsatz aus Handelsware o. USt.	79 362		
Kosten für durch andere Unternehmen ausgeführte Lohnarbeiten o. USt.	16 129				Umsatz aus sonstigen nichtindustriellen/nichthandwerklichen Tätigkeiten o. USt.	6 719		
Kosten für sonstige industrielle/handwerkliche Dienstleistungen (nur fremde Leistungen) o. USt.	11 120	Netto- produktionswert o. USt. 351 048	Brutto- wertschöpfung o. USt. 276 824		Bestandsveränderung an unfertigen und fertigen Erzeugnissen aus eigener Produktion	- 619		
Mieten und Pachten o. USt.	10 363				Nettowertschöpfung zu Faktorkosten	270 842	Selbsterstellte Anlagen (einschl. Gebäude und selbst-durchgeführter Großreparaturen) soweit aktiviert	4 382
Sonstige Kosten o. USt.	52 742							
Verbrauchssteuern	62							
Sonstige indirekte Steuern abzüglich Subventionen für die laufende Produktion	5 920							
Abschreibungen	27 122							
Nettowertschöpfung zu Faktorkosten	243 720							
darunter: Bruttoeinkommen aus unselbständiger Arbeit	220 173							

1) Nicht maßstabgerecht.

3 Definitionen zum Tabellenteil*)

Materialverbrauch

Rohstoffe und sonstige fremdbezogene Vorprodukte, Hilfs- und Betriebsstoffe einschl. Fremdbauteile, Energie und Wasser, Brenn- und Treibstoffe, Büro- und Werbematerial sowie nichtaktive geringwertiger Wirtschaftsgüter

Kosten für sonstige industrielle/handwerkliche Dienstleistungen

Reparaturen, Instandhaltungen, Installationen, Montagen u.ä. (nur fremde Leistungen)

Sonstige Kosten

Z.B. Werbe- und Vertreterkosten, Reisekosten, Provisionen, Lizenzgebühren, Ausgangsfrachten und sonstige Kosten für den Abtransport von Gütern durch fremde Unternehmen, Porto- und Postgebühren, Ausgaben für durch Dritte durchgeführte Beförderung der Lohn- und Gehaltsempfänger zwischen Wohnung und Arbeitsplatz, Versicherungsprämien, Prüfungs-, Beratungs- und Rechtskosten, Bankspesen, Beiträge zur Industrie- und Handelskammer, zur Handwerkskammer, zu Wirtschaftsverbänden und dergleichen, jedoch ohne Kosten für Büro- und Werbematerial, ohne kalkulatorische Kosten, ohne außerordentliche und betriebsfremde Aufwendungen

Bruttoproduktionswert ohne Umsatzsteuer

Gesamtumsatz ohne Umsatzsteuer plus/minus Bestandsveränderung an unfertigen und fertigen Erzeugnissen plus selbsterstellte Anlagen

Nettoproduktionswert ohne Umsatzsteuer

Bruttoproduktionswert ohne Umsatzsteuer minus Materialverbrauch, Einsatz an Handelsware und Kosten für Lohnarbeiten

Bruttowertschöpfung ohne Umsatzsteuer

Nettoproduktionswert ohne Umsatzsteuer minus Kosten für sonstige industrielle/handwerkliche Dienstleistungen, Mieten und Pachten und Sonstige Kosten

Bruttowertschöpfung ohne sämtliche auf den Erzeugnissen lastenden Steuern

Bruttowertschöpfung ohne Umsatzsteuer minus Verbrauchsteuern

Bruttowertschöpfung zu Marktpreisen

Bruttowertschöpfung ohne Umsatzsteuer plus Umsatzsteuer, die das Unternehmen seinen Kunden in Rechnung gestellt hat, minus abzugsfähige Umsatzsteuer (Vorsteuer) ohne Vorsteuer auf den Käufen von Sachanlagen

Bruttowertschöpfung zu Faktorkosten

Bruttowertschöpfung zu Marktpreisen minus indirekte Steuern abzüglich Subventionen

Nettowertschöpfung zu Faktorkosten

Bruttowertschöpfung zu Faktorkosten minus Abschreibungen

Bruttoeinkommen aus unselbständiger Arbeit

Bruttolohn- und -gehaltssumme, gesetzliche und freiwillige Sozialkosten

Vorleistungen insgesamt

Materialverbrauch, Einsatz an Handelsware, Kosten für Lohnarbeiten, Kosten für sonstige industrielle/handwerkliche Dienstleistungen, Mieten und Pachten, Sonstige Kosten

Sonstige Vorleistungen

Kosten für sonstige industrielle/handwerkliche Dienstleistungen, Mieten und Pachten, Sonstige Kosten

Indirekte Steuern

Umsatzsteuer minus Vorsteuer (ohne Vorsteuer auf den Käufen von Sachanlagen) sowie Kostensteuern ohne Vermögensteuer

Sonstige indirekte Steuern

Kostensteuern ohne Vermögensteuer und ohne Verbrauchsteuern

*) Siehe auch Fragebogen und Erläuterungen im Anhang

TABELLENTEIL

1 ZUSAMMENFASSENDE UEBERSICHT

BRUTTOPRODUKTIONSWERT, NETTOPRODUKTIONSWERT UND NETTOWERTSCHOEPFUNG ZU FAKTORKOSTEN 1986 UND 1987
NACH WIRTSCHAFTSGRUPPEN
MILL. DM

NR. DER SYSTEMATIK 1)	WIRTSCHAFTSGRUPPE BESCHAEFFTIGTE VON ... BIS ...	BRUTTO-PRODUKTIONSWERT 2)		NETTO-PRODUKTIONSWERT 2)		NETTOWERTSCHOEPFUNG ZU FAKTORKOSTEN			
						INSGESAMT		BRUTTOEINKOMMEN AUS UNSSELBSTAENDIGER ARBEIT 3)	
		1986	1987	1986	1987	1986	1987	1986	1987
21	BERGBAU	31 937	29 389	20 372	18 756	13 520	13 718	13 708	13 657
	GRUNDSTOFF- UND PRODUKTIONSGUETERGEWERBE	415 844	403 986	188 574	190 007	100 405	98 750	85 996	88 453
22	MINERALDELVERARBEITUNG	79 315	74 319	26 659	25 275	3 063	775	3 201	3 262
24	H.U. VERARB.V. SPALT- U. BRUTSTOFFEN	663	662	349	373	210	192	193	207
25	GEW.U. VERARB.V. STEINEN U. ERDEN	29 477	29 508	16 378	16 665	9 553	9 799	7 719	7 997
27	EISENSCHAFFENDE INDUSTRIE	48 944	42 503	20 598	19 115	12 370	11 308	13 034	12 471
28	NE-METALLERZEUGUNG, NE-METALLHALBZEUGWERKE	22 996	21 871	7 636	8 058	4 667	4 946	4 072	4 329
29	GIESSEREI	13 849	12 737	7 845	7 443	5 757	5 419	5 327	5 074
3011	STABZIEHEREIEN, KALTWALZWERKE	3 009	2 805	996	1 050	655	698	546	556
3015	DRAHTZIEHEREIEN(EINSCHL. H.V. DRAHTERZEUGNISSEN)	5 143	4 697	1 929	1 902	1 332	1 303	1 203	1 182
3030	MECHANIK, ANG	1 045	1 022	623	634	474	481	385	383
40	CHEMISCHE INDUSTRIE	170 467	171 757	86 329	89 583	50 104	51 374	40 153	42 298
53	HOLZBEARBEITUNG	7 202	7 580	2 853	3 042	1 771	1 904	1 507	1 600
55	ZELLSTOFF-, HOLZSCHLIFF-, PAPIER- U. PAPPEERZEUGUNG	16 084	16 386	7 441	7 488	4 129	3 972	3 083	3 235
59	GUMMIVERARBEITUNG	17 650	18 138	8 939	9 380	6 320	6 579	5 572	5 858
	INVESTITIONSGUETER PRODUZIERENDES GEMERBE	674 226	687 638	337 989	351 048	235 700	243 720	210 451	220 173
3021	H.V. GESENK-U.L. FREIFORMSCHMIEDEST., SCHW. PRESST.	5 906	5 618	3 038	2 967	2 203	2 116	1 948	1 918
3025	STAHLVERFORMG., ANG, OBERFLAECHE. VEREDLG., HAERTUNG	10 933	10 821	6 289	6 469	4 539	4 668	3 846	3 974
31	STAHL- U. LEICHTMETALLBAU, SCHIENENFAHRZEUGBAU	24 168	24 840	12 408	12 454	9 117	9 152	8 480	8 871
32	MASCHINENBAU	169 439	159 856	88 728	88 433	62 197	61 766	56 590	56 666
33	STRASSENFAHRZEUGBAU, REP. V. KFZ USW	196 371	207 432	82 114	87 295	56 296	59 068	49 414	52 929
34	SCHIFFBAU	6 555	6 138	2 631	2 743	1 808	1 965	2 146	1 972
35	LUFT- U. RAUMFAHRZEUGBAU	9 211	9 622	5 700	6 069	3 986	4 396	3 960	4 322
36	ELEKTROTECHNIK, REP. V. HAUSHALTSGERAETEN	163 143	173 896	89 254	95 624	63 626	67 649	56 342	60 404
37	FEINMECHANIK, OPTIK, H.V. UHREN	18 282	18 795	10 670	11 154	7 668	7 991	6 808	7 039
38	H.V. EBM-MASCHINEN	43 916	45 384	22 891	24 102	16 034	16 759	13 807	14 416
50	H.V. BUEROMASCHINEN, ADV-GERAETEN U. -EINR.	26 302	25 236	14 266	13 797	8 227	8 191	7 111	7 662
	VERBRAUCHSGUETER PRODUZIERENDES GEMERBE	192 344	197 555	95 272	99 951	64 284	67 130	55 221	57 021
39	H.V. MUSIKINSTRUM., SPIELWAREN, FUELLHALTERN USW	6 886	7 148	3 976	4 138	2 764	2 860	2 252	2 313
51	FEINKERAMIK	4 189	4 306	2 927	3 068	2 112	2 157	1 976	2 010
52	H.U. VERARB. V. GLAS	10 865	11 254	6 042	6 366	3 768	3 973	3 319	3 482
54	HDLZVERARBEITUNG	26 874	27 936	13 418	14 119	9 270	9 759	8 255	8 427
56	PAPIER-U. PAPPEVERARBEITUNG	18 767	19 422	8 985	9 608	5 636	6 045	4 616	4 823
57	DRUCKEREI, VERVIELFAELTIGUNG	21 719	22 609	12 786	13 395	8 839	9 247	7 738	8 030
58	H.V. KUNSTSTOFFWAREN	37 181	39 098	18 593	19 885	12 143	12 889	9 806	10 521
61	LEDERERZEUGUNG	1 495	1 454	437	439	273	278	237	247
62	LEDERVERARBEITUNG	6 384	6 535	2 916	2 955	2 077	2 067	1 869	1 837
63	TEXTILGEMERBE	35 699	35 325	15 869	16 243	10 797	10 999	9 304	9 491
64	BEKLEIDUNGSGEMERBE	22 270	22 440	9 313	9 717	6 597	6 842	5 841	5 829
65	REP. V. GEBRAUCHSGUETERN (OH. ELEKTRISCHE GERAETE)	16	28	11	19	8	14	9	10
	NAHRUNGS- UND GENUSSMITTELGEMERBE	175 989	173 188	65 458	69 038	26 656	27 381	21 810	22 641
68	ERNAHRUNGSGEMERBE	154 496	151 956	48 515	51 985	25 421	26 047	20 563	21 443
69	TABAKVERARBEITUNG	21 492	21 232	16 943	17 053	1 234	1 334	1 246	1 198
	BERGBAU UND VERARBEITENDES GEMERBE INSGESAMT	1 490 340	1 491 756	707 665	728 801	440 565	450 699	387 186	401 943
	DAVON IN UNTERNEHMEN MIT ... BESCHAEFFTIGTEN								
	20 - 49	77 307	78 300	36 353	37 969	25 216	26 215	20 578	21 364
	50 - 99	94 512	94 590	44 207	46 069	29 793	30 885	24 767	25 566
	100 - 199	127 473	128 196	57 885	60 104	38 204	39 706	31 635	33 258
	200 - 499	199 552	201 605	90 446	95 023	58 699	61 081	49 296	51 551
	500 - 999	143 798	145 954	69 494	73 445	42 526	44 491	37 095	39 014
	1 000 UND MEHR	847 696	843 112	409 281	416 191	246 127	248 320	223 814	231 192

1) SYSTEMATIK DER WIRTSCHAFTSZEIGE, FASSUNG FUER DIE STATISTIK IM PRODUZIERENDEN GEMERBE (SYPRO). - 2) OHNE UMSATZSTEUER.
3) KANN GROESSER SEIN ALS DIE NETTOWERTSCHOEPFUNG ZU FAKTORKOSTEN, IST JEDOCH IM ALLGEMEINEN KLEINER.

2 ENTSTEHUNG DER BRUTTOWERTSCHOEPFUNG
ENTSTEHUNG DER NETTOWERT
2.1 NACH BESCHAEFFTIGTEN
1 000

LFD. NR.	BESCHAEFFTIGTE VON ... BIS ...	BRUTTOPRODUK- TIONSWERT 1)	VORLEISTUNGEN INSGESAMT 1)	BRUTTOWERT- SCHOEPFUNG 1)		VERBRAUCH- STEUERN	BRUTTOWERT- SCHOEPFUNG OHNE SAEMTLICHE AUF DEN ERZEUGNISSEN LASTENDEN STEUERN		SONSTIGE INDIREKTE STEUERN 1)
				SP.1 3	SP.2 4		SP.3 5	SP.4 6	
3021 H.V.GESENK-U.LEICHTEN									
1	20 - 49	385 765	228 552	157 213	-	-	157 213	4 126	
2	50 - 99	626 324	350 873	275 451	-	-	275 451	6 859	
3	100 - 199	980 629	512 564	468 065	-	-	468 065	11 531	
4	200 - 499	2 164 524	1 248 529	915 994	-	-	915 994	21 390	
5	500 UND MEHR	1 461 171	821 920	639 250	-	-	639 250	12 813	
6	INSGESAMT	5 618 412	3 162 438	2 455 974	-	-	2 455 974	56 719	
3025 STAHLVERFORMUNG, ANG..									
7	20 - 49	1 970 432	936 025	1 034 407	-	-	1 034 407	29 850	
8	50 - 99	2 103 590	1 066 174	1 037 416	-	-	1 037 416	26 795	
9	100 - 199	2 052 913	1 066 651	986 263	-	-	986 263	20 218	
10	200 UND MEHR	4 693 966	2 466 064	2 227 902	-	-	2 227 902	43 578	
11	INSGESAMT	10 820 901	5 534 914	5 285 987	-	-	5 285 987	120 440	
3111 H.V.STAHL-U.									
12	20 - 49	2 145 791	1 285 379	860 412	-	-	860 412	25 126	
13	50 - 99	2 518 871	1 538 294	980 576	-	-	980 576	16 870	
14	100 - 499	4 756 085	2 888 687	1 867 398	-	-	1 867 398	47 844	
15	500 UND MEHR	2 064 949	1 301 551	763 398	-	-	763 398	7 538	
16	INSGESAMT	11 485 696	7 013 911	4 471 784	-	-	4 471 784	97 378	
3114 WEICHENBAU, H.V.KREUZUNGEN									
17	INSGESAMT	105 230	58 129	47 101	-	-	47 101	787	
3117 H.V.									
18	INSGESAMT	1 022 074	696 877	325 197	-	-	325 197	6 561	
3151 KESSEL-U.									
19	20 - 49	504 300	263 134	241 166	-	-	241 166	5 341	
20	50 UND MEHR	10 397 717	6 265 362	4 132 355	-	-	4 132 355	50 062	
21	INSGESAMT	10 902 017	6 528 496	4 373 521	-	-	4 373 521	55 403	
3174									
22	INSGESAMT	1 100 813	631 413	469 400	-	-	469 400	5 476	
31 STAHL-U.LEICHTMETALLBAU,									
23	20 - 49	2 810 283	1 657 360	1 152 924	-	-	1 152 924	33 743	
24	50 - 99	3 782 621	2 280 312	1 502 309	-	-	1 502 309	27 575	
25	100 - 499	7 220 641	4 118 764	3 101 876	-	-	3 101 876	66 483	
26	500 UND MEHR	11 026 308	6 969 706	4 056 601	-	-	4 056 601	40 658	
27	INSGESAMT	24 839 853	15 026 143	9 813 710	-	-	9 813 710	168 459	
3210 H.V.LANDWIRTSCHAFTLICHEN									
28	20 - 99	604 094	380 560	223 534	-	-	223 534	4 804	
29	100 - 499	1 549 785	942 415	607 370	-	-	607 370	13 672	
30	500 UND MEHR	7 479 475	4 989 941	2 489 534	-	-	2 489 534	35 489	
31	INSGESAMT	9 633 354	6 312 917	3 320 438	-	-	3 320 438	53 966	
3220 H.V.									
32	20 - 49	1 497 713	721 811	775 902	-	-	775 902	22 900	
33	50 - 99	1 986 619	874 612	1 112 007	-	-	1 112 007	24 295	
34	100 - 199	2 777 902	1 381 171	1 396 731	-	-	1 396 731	28 232	
35	200 - 999	9 573 240	5 088 900	4 484 340	-	-	4 484 340	90 124	
36	1000 UND MEHR	5 410 617	2 937 163	2 473 454	-	-	2 473 454	40 244	
37	INSGESAMT	21 246 091	11 003 657	10 242 434	-	-	10 242 434	205 794	
3230 H.V.TEXTIL-U.									
38	20 - 99	575 420	299 069	276 352	-	-	276 352	8 124	
39	100 - 499	2 030 498	1 292 141	738 356	-	-	738 356	21 914	
40	500 UND MEHR	5 810 089	3 117 651	2 692 438	-	-	2 692 438	63 475	
41	INSGESAMT	8 416 007	4 708 861	3 707 146	-	-	3 707 146	93 514	
3240 H.V.MASCHINEN F.D.NAHRUNGS-									
42	20 - 49	1 428 436	768 137	660 299	-	-	660 299	13 581	
43	50 - 99	1 769 769	974 101	795 669	-	-	795 669	24 919	
44	100 - 199	3 300 797	1 877 292	1 423 505	-	-	1 423 505	27 719	
45	200 - 499	4 683 884	2 620 987	2 062 897	-	-	2 062 897	60 796	
46	500 UND MEHR	7 831 694	4 666 978	3 164 716	-	-	3 164 716	62 480	
47	INSGESAMT	19 014 580	10 907 495	8 107 085	-	-	8 107 085	189 495	
3256 H.V.HUETTEN-U.									
48	20 - 99	2 570 989	1 474 448	1 096 541	-	-	1 096 541	27 634	
49	100 - 199	2 048 374	1 166 505	881 869	-	-	881 869	19 757	
50	200 - 499	3 825 606	2 323 314	1 502 292	-	-	1 502 292	22 912	
51	500 - 999	1 188 977	777 828	411 149	-	-	411 149	2 279	
52	1000 UND MEHR	10 108 219	6 264 927	3 843 292	-	-	3 843 292	61 860	
53	INSGESAMT	19 742 165	12 007 022	7 735 143	-	-	7 735 143	134 442	

1) OHNE UMSATZSTEUER. - 2) KANN GROESSER SEIN ALS DIE NETTOWERTSCHOEPFUNG ZU FAKTORKOSTEN, IST JEDOCH IM ALLGEMEINEN KLEINER.

ZU FAKTORKOSTEN UND ZU MARKTPREISEN,
 SCHOEPFUNG ZU FAKTORKOSTEN 1987
 GRUBENKlassen

SUBVENTIONEN	SONSTIGE INDIREKTE STEUERN 1) ABZUEGLICH SUBVENTIONEN		BRUTTOWERT- SCHOEPFUNG ZU FAKTORKOSTEN		ABSCHREIBUNGEN	NETTOWERTSCHOEPFUNG ZU FAKTORKOSTEN		INDIREKTE STEUERN ABZUEGLICH SUBVENTIONEN	BRUTTOWERT- SCHOEPFUNG ZU MARKTPREISEN		LFD. NR.		
	SP. 6 ./. SP. 7		SP. 5 ./. SP. 8			INSGESAMT			SP. 9 ./. SP. 10			SP. 9 + SP. 13	
	7	8	9	10		11	12		13	14			
FREIFORMSCHMIEDEST., SCHW. PRESST.													
-	4 126	153 087	11 819	141 268	130 530	24 333	177 420	1					
463	6 396	269 056	29 853	239 202	211 864	37 978	307 034	2					
448	11 083	456 982	58 135	398 848	365 358	61 892	518 874	3					
218	21 173	894 822	111 477	783 345	710 936	100 837	995 658	4					
-	12 813	626 438	72 911	553 527	499 124	52 293	678 731	5					
1 129	55 590	2 400 384	284 194	2 116 190	1 917 811	277 333	2 677 717	6					
OBERFLAECHEVEREDLUNG, HAERTUNG													
1 674	28 176	1 006 230	97 145	909 086	712 481	150 468	1 156 699	7					
541	26 254	1 011 162	108 199	902 963	795 563	144 865	1 156 028	8					
806	19 412	966 851	97 505	869 346	712 677	120 834	1 087 685	9					
1 022	42 556	2 185 346	198 791	1 986 555	1 753 658	243 987	2 429 339	10					
4 042	116 398	5 168 589	501 640	4 667 949	3 974 379	660 155	5 829 744	11					
LEICHTMETALLKONSTRUKT. (OH. GRUBENAUSBAU-)													
690	24 436	835 975	52 253	783 722	688 551	134 702	970 678	12					
180	16 691	963 886	46 108	917 777	831 448	128 139	1 092 025	13					
3 624	44 220	1 823 178	107 661	1 715 517	1 546 917	229 393	2 052 671	14					
-	7 538	755 860	34 937	720 924	696 670	73 772	829 633	15					
4 494	92 884	4 378 900	240 959	4 137 940	3 763 586	566 006	4 944 906	16					
U. AE. GLEISMATERIAL													
-	787	46 314	4 101	42 213	38 826	5 102	51 416	17					
GRUBENAUSBAUKONSTRUKTIONEN													
-	6 561	318 636	24 778	293 858	262 422	30 932	349 568	18					
BEHAELTERBAU													
251	5 090	236 077	13 083	222 994	202 516	38 040	274 117	19					
1 748	48 314	4 084 041	184 046	3 899 995	4 022 220	439 216	4 523 257	20					
1 999	53 404	4 320 117	197 129	4 122 989	4 224 736	477 257	4 797 374	21					
WAGGONBAU													
-	5 476	463 924	28 175	435 749	492 018	47 294	511 218	22					
SCHIENENFAHRZEUGBAU													
941	32 802	1 120 122	69 199	1 050 923	933 050	183 791	1 303 913	23					
180	27 395	1 474 914	68 857	1 406 057	1 319 351	196 299	1 671 213	24					
5 298	61 185	3 040 692	165 745	2 874 947	2 677 279	375 828	3 416 519	25					
155	40 504	4 016 098	195 765	3 820 333	3 940 963	388 382	4 404 479	26					
6 574	161 885	9 651 825	499 566	9 152 259	8 870 643	1 144 300	10 796 125	27					
MASCHINEN, ACKERSCHLEPPERN													
1 005	3 799	219 735	14 733	205 001	168 541	14 038	233 772	28					
4 116	9 556	697 814	44 173	553 641	478 793	27 000	624 814	29					
-	35 489	2 454 044	221 395	2 232 650	2 467 660	-158 037	2 295 008	30					
5 121	48 845	3 271 593	280 301	2 991 292	3 114 994	-116 999	3 154 595	31					
METALLBEARBEITUNGSMASCHINEN U. AE.													
253	22 647	753 255	57 087	696 168	658 787	91 821	845 076	32					
4 302	19 993	1 092 014	116 917	975 097	783 057	107 140	1 199 154	33					
1 968	26 264	1 370 468	119 367	1 251 101	1 099 422	130 587	1 501 054	34					
5 157	84 957	4 399 383	340 119	4 059 264	3 531 693	226 923	4 626 305	35					
494	39 749	2 433 705	205 837	2 227 868	2 019 804	153 850	2 587 555	36					
12 185	193 609	10 048 824	839 326	9 209 499	8 092 763	710 321	10 759 145	37					
NAEHMASCHINEN													
364	7 760	268 591	13 760	254 831	188 943	12 433	281 025	38					
4 748	17 166	721 190	48 163	673 027	643 636	-52 193	668 997	39					
1 402	62 073	2 630 365	250 323	2 380 041	2 142 458	-97 266	2 533 099	40					
6 514	87 000	3 620 146	312 247	3 307 899	2 975 037	-137 025	3 483 121	41					
U. GENUSSMITTELINDUSTRIE USW.													
889	12 692	647 607	35 854	611 753	530 398	48 506	696 113	42					
1 579	23 340	772 328	44 010	728 319	621 580	64 010	836 338	43					
820	26 899	1 396 606	82 947	1 313 659	1 094 976	61 509	1 458 115	44					
1 792	59 003	2 003 893	129 688	1 874 205	1 685 623	30 784	2 034 678	45					
2 158	60 322	3 104 394	249 996	2 854 398	2 647 754	-79 140	3 025 253	46					
7 238	182 257	7 924 829	542 495	7 382 334	6 580 330	125 669	8 050 498	47					
WALZWERKSEINRICHTUNGEN USW. (OH. BAUMASCH.)													
1 221	26 412	1 070 128	72 200	997 929	910 250	126 497	1 196 625	48					
1 467	18 290	863 578	62 020	801 559	709 700	67 389	930 968	49					
1 979	20 933	1 481 359	84 786	1 396 573	1 390 899	114 374	1 595 734	50					
-	2 279	408 869	34 520	374 349	434 931	-16 531	392 338	51					
-	61 860	3 781 432	229 351	3 552 082	3 719 490	129 849	3 911 281	52					
4 668	129 775	7 605 368	482 877	7 122 491	7 165 270	421 578	8 026 946	53					

2 ENTSTEHUNG DER BRUTTOWERTSCHÖPFUNG
ENTSTEHUNG DER NETTOWER
2.1 NACH BESCHAEFTIGTEN
1 00

LFD. NR.	BESCHAEFTIGTE VON ... BIS ...	BRUTTOPRODUKTIONS- WERT 1)	VORLEISTUNGEN INSGESAMT 1)	BRUTTOWERT- SCHÖPFUNG 1)		VERBRAUCH- STEUERN	BRUTTOWERT- SCHÖPFUNG OHNE SAEMTLICHE AUF DEN ERZEUGNISSEN LASTENDEN STEUERN		SONSTIGE INDIREKTE STEUERN 1)
				SP.1 3	SP.2 4		SP.3 5	SP.4 6	
3257 H.V.BAU-,BAUSTOFF-									
54	20 - 99	1 006 232	575 094	431 137	-	-	431 137	7 935	
55	100 - 499	2 900 295	1 818 705	1 081 590	-	-	1 081 590	24 796	
56	500 UND MEHR	3 515 896	2 312 481	1 203 416	-	-	1 203 416	33 998	
57	INSGESAMT	7 422 423	4 706 280	2 716 143	-	-	2 716 143	66 729	
3260 H.V.ZAHNRAEDERN									
58	20 - 49	298 599	161 429	137 169	-	-	137 169	3 234	
59	50 - 99	511 715	241 418	270 297	-	-	270 297	8 522	
60	100 - 199	700 000	373 979	326 022	-	-	326 022	8 383	
61	200 - 499	1 168 727	570 489	598 238	-	-	598 238	12 367	
62	500 UND MEHR	8 127 416	4 197 120	3 930 296	-	-	3 930 296	48 472	
63	INSGESAMT	10 806 456	5 544 435	5 262 021	-	-	5 262 021	80 978	
3270 H.V.MASCHINEN F.WEITERE									
64	20 - 49	470 310	245 582	224 728	-	-	224 728	7 960	
65	50 - 99	1 215 808	700 038	515 771	-	-	515 771	11 347	
66	100 - 199	1 219 700	652 076	567 624	-	-	567 624	11 798	
67	200 - 499	2 066 239	1 238 673	827 566	-	-	827 566	16 790	
68	500 UND MEHR	10 769 442	6 061 167	4 708 275	-	-	4 708 275	176 752	
69	INSGESAMT	15 741 500	8 897 536	6 843 964	-	-	6 843 964	224 647	
3280 SONSTIGE									
70	20 - 99	6 525 165	3 691 418	2 833 746	-	-	2 833 746	78 467	
71	100 - 199	5 204 673	2 920 322	2 284 350	-	-	2 284 350	65 974	
72	200 - 499	8 153 699	4 480 134	3 673 565	-	-	3 673 565	78 575	
73	500 UND MEHR	27 949 737	16 197 855	11 751 882	-	-	11 751 882	244 848	
74	INSGESAMT	47 833 273	27 289 729	20 543 544	-	-	20 543 544	467 864	
3290									
75	20 - 49	8 475 655	4 653 622	3 822 033	-	-	3 822 033	104 459	
76	50 - 99	11 985 215	6 454 096	5 531 118	-	-	5 531 118	139 262	
77	100 - 199	17 539 949	9 770 028	7 769 921	-	-	7 769 921	187 702	
78	200 - 499	28 958 691	16 447 269	12 511 422	-	-	12 511 422	280 919	
79	500 - 999	23 624 757	13 685 636	9 939 121	-	-	9 939 121	192 249	
80	1000 UND MEHR	69 271 584	40 367 281	28 904 303	-	-	28 904 303	612 837	
81	INSGESAMT	159 855 850	91 377 932	68 477 918	-	-	68 477 918	1 517 429	
3311 H.V.KRAFTWAGEN									
82	INSGESAMT	157 545 659	107 322 902	50 222 757	-	-	50 222 757	1 328 761	
3314 H.V.TEILEN F.									
83	20 - 99	864 805	486 921	377 883	-	-	377 883	14 772	
84	100 - 199	1 410 004	860 460	549 544	-	-	549 544	16 021	
85	200 - 499	2 777 287	1 647 307	1 129 981	-	-	1 129 981	27 825	
86	500 UND MEHR	26 074 513	14 467 677	11 606 836	-	-	11 606 836	207 593	
87	INSGESAMT	31 126 609	17 462 364	13 664 244	-	-	13 664 244	266 211	
3316 H.V.KAROSSERIEN,AUFBAUTEN,									
88	20 - 49	344 514	222 635	121 979	-	-	121 979	2 492	
89	50 - 99	364 926	231 702	133 223	-	-	133 223	3 010	
90	100 - 199	991 782	609 953	381 838	-	-	381 838	10 110	
91	200 UND MEHR	4 614 298	3 031 967	1 582 331	-	-	1 582 331	31 252	
92	INSGESAMT	6 315 530	4 096 157	2 219 372	-	-	2 219 372	46 864	
3327 H.V.KRAFTRAD-U.									
93	20 - 49	87 468	51 690	35 778	-	-	35 778	1 196	
94	50 - 99	74 346	40 130	34 216	-	-	34 216	906	
95	100 UND MEHR	353 347	210 721	142 626	-	-	142 626	1 878	
96	INSGESAMT	515 160	302 541	212 620	-	-	212 620	3 980	
3380 SONSTIGE									
97	INSGESAMT	461 489	277 324	184 165	-	-	184 165	3 419	
3390 REP.V.KRAFTFAHRZEUGEN,									
98	20 - 49	5 095 536	3 866 268	1 229 268	-	-	1 229 268	40 614	
99	50 - 99	3 251 255	2 404 325	846 930	-	-	846 930	28 240	
100	100 UND MEHR	2 397 672	1 682 024	715 649	-	-	715 649	18 270	
101	INSGESAMT	10 744 464	7 952 617	2 791 847	-	-	2 791 847	87 124	
33 STRASSENFAHRZEUGBAU,									
102	20 - 49	6 019 943	4 440 036	1 579 907	-	-	1 579 907	50 914	
103	50 - 99	4 331 214	3 061 353	1 269 861	-	-	1 269 861	41 959	
104	100 - 199	4 286 778	2 854 045	1 432 733	-	-	1 432 733	39 196	
105	200 - 499	5 152 950	3 204 638	1 948 352	-	-	1 948 352	45 246	
106	500 - 999	5 417 905	3 315 704	2 102 201	-	-	2 102 201	40 677	
107	1000 UND MEHR	182 223 517	121 038 887	61 184 630	-	-	61 184 630	1 524 327	
108	INSGESAMT	207 432 346	137 914 663	69 517 683	-	-	69 517 683	1 742 319	

1) OHNE UMSATZSTEUER.- 2) KANN GROESSER SEIN ALS DIE NETTOWERTSCHÖPFUNG ZU FAKTORKOSTEN, IST JEDOCH IM ALLGEMEINEN KLEINER.

ZU FAKTORKOSTEN UND ZU MARKTPREISEN,
SCHÖPFUNG ZU FAKTORKOSTEN 1987
GROESSENKLASSEN
DM

SUBVENTIONEN	SONSTIGE INDIREKTE STEUERN 1) ABZUEGLICH SUBVENTIONEN		BRUTTOWERT- SCHÖPFUNG ZU FAKTORKOSTEN	ABSCHREIBUNGEN	NETTOWERTSCHÖPFUNG ZU FAKTORKOSTEN		INDIREKTE STEUERN ABZUEGLICH SUBVENTIONEN	BRUTTOWERT- SCHÖPFUNG ZU MARKTPREISEN	LFD. NR.
	SP.6 ./, SP.7	SP.5 ./, SP.8			INSGESAMT	BRUTTOEINKOMMEN AUS UNSELBSTÄEN- DIGER ARBEIT 2)			
7	8	9	10	11	12	13	14		
U. AE. MASCHINEN									
302	7 633	423 504	27 442	396 062	353 753	28 204	451 708	54	
2 025	22 771	1 058 819	65 520	993 299	875 225	-31 515	1 027 303	55	
-	33 998	1 169 417	67 752	1 101 665	914 691	-26 967	1 142 450	56	
2 326	64 403	2 651 740	160 714	2 491 026	2 143 669	-30 279	2 621 461	57	
GETRIEBEN, LAGERN U. AE.									
414	2 819	134 350	16 060	118 290	104 078	15 555	149 904	58	
282	8 240	262 057	26 745	235 311	201 717	34 960	297 017	59	
1 120	7 263	318 758	20 181	298 577	232 895	28 414	347 172	60	
1 816	10 551	587 686	62 986	524 700	466 926	53 439	641 125	61	
1 515	46 957	3 883 339	371 302	3 512 038	3 492 575	209 305	4 092 644	62	
5 147	75 831	5 186 190	497 275	4 688 916	4 498 191	341 673	5 527 863	63	
BESTIMMTE WIRTSCHAFTSZWEIGE									
-	7 960	216 768	9 474	207 295	167 448	12 370	229 138	64	
1 803	9 544	506 227	26 946	479 281	390 796	25 536	531 763	65	
874	10 924	556 700	39 213	517 487	465 318	3 815	560 515	66	
697	16 093	811 473	55 813	765 661	712 489	-23 416	788 058	67	
3 430	173 322	4 534 953	413 460	4 121 494	3 461 340	-65 547	4 469 406	68	
6 805	217 843	6 626 122	544 905	6 081 217	5 197 390	-47 241	6 578 881	69	
MASCHINENBAU									
7 672	70 795	2 762 952	184 044	2 578 907	2 235 454	303 234	3 066 185	70	
15 270	50 704	2 233 647	129 308	2 104 338	1 788 511	217 525	2 451 171	71	
2 261	76 314	3 597 251	247 047	3 350 204	2 884 196	258 406	3 855 657	72	
2 053	242 796	11 509 086	1 051 693	10 457 393	9 990 538	583 297	12 092 383	73	
27 256	440 608	20 102 935	1 612 093	18 490 843	16 898 700	1 362 461	21 465 396	74	
MASCHINENBAU									
8 830	95 629	3 726 404	255 366	3 471 038	3 104 607	377 027	4 103 431	75	
11 256	128 006	5 403 112	389 906	5 013 206	4 210 196	507 276	5 910 389	76	
28 279	159 423	7 610 498	504 327	7 106 171	6 113 855	514 185	8 124 683	77	
16 515	264 404	12 247 018	869 382	11 377 626	10 138 463	528 415	12 775 433	78	
6 501	185 748	9 753 372	748 006	9 005 366	8 250 103	261 103	10 014 476	79	
5 878	606 960	28 297 343	2 505 232	25 792 110	24 849 120	442 150	28 739 453	80	
77 259	1 440 170	67 037 748	5 272 231	61 765 517	56 666 345	2 630 157	69 667 505	81	
U.-MOTOREN									
9 686	1 319 075	48 903 682	6 827 323	42 076 359	37 676 717	-1 745 739	47 157 943	82	
KRAFTWAGEN U.-MOTOREN									
442	14 330	363 553	30 180	333 373	265 622	50 939	414 493	83	
88	15 934	533 611	44 955	488 656	383 122	55 117	588 728	84	
2 778	25 047	1 104 934	138 385	966 549	829 239	125 489	1 230 423	85	
9 611	197 982	11 408 855	1 361 727	10 047 128	9 288 181	780 322	12 189 176	86	
12 919	253 292	13 410 953	1 575 246	11 835 706	10 766 165	1 011 867	14 422 820	87	
ANHAENGERN F. KRAFTWAGEN									
-	2 492	119 487	5 070	114 417	91 868	18 405	137 892	88	
132	2 878	130 345	7 627	122 718	111 399	16 751	147 097	89	
631	9 478	372 960	23 117	349 243	284 453	35 090	407 450	90	
248	31 004	1 551 327	89 877	1 461 460	1 327 965	63 158	1 614 486	91	
1 011	45 852	2 173 520	125 692	2 047 828	1 815 684	133 404	2 306 924	92	
FAHRRADTEILEN									
-	1 196	34 582	2 317	32 265	23 987	4 303	38 885	93	
-	906	33 309	3 047	30 262	24 725	2 806	36 116	94	
1 418	460	142 166	17 498	124 668	125 488	6 470	148 636	95	
1 418	2 562	210 057	22 862	187 195	174 200	13 580	223 637	96	
STRASSENFAHRZEUGBAU									
282	3 137	181 029	10 995	170 094	132 490	27 537	208 565	97	
FAHRRADERN, LACKIERUNG									
215	40 398	1 188 870	65 590	1 123 280	976 708	210 393	1 399 263	98	
-	28 240	818 690	53 237	765 453	665 235	146 896	965 586	99	
-	18 270	697 379	43 276	654 102	552 443	100 980	798 359	100	
215	86 908	2 704 938	162 104	2 542 835	2 194 386	458 270	3 163 208	101	
EP. V. KRAFTFAHRZEUGEN USW.									
724	50 189	1 529 718	89 754	1 439 963	1 236 322	257 183	1 786 901	102	
282	41 676	1 228 184	80 348	1 147 836	982 817	216 742	1 444 926	103	
888	38 308	1 394 425	99 601	1 294 824	1 066 054	148 244	1 542 670	104	
4 383	40 863	1 807 489	192 775	1 714 714	1 468 678	161 951	2 069 440	105	
1 277	39 401	2 062 800	191 043	1 871 757	1 582 984	128 882	2 191 682	106	
17 976	1 506 351	59 678 279	8 079 792	51 598 487	46 592 354	-992 747	58 685 531	107	
25 531	1 716 787	67 800 896	8 733 314	59 067 582	52 929 209	-79 745	67 721 151	108	

2 ENTSTEHUNG DER BRUTTOWERTSCHOEPFUNG
ENTSTEHUNG DER NETTOWERTSCHOEPFUNG
2.1 NACH BESCHAEFFTIGTEN
1 000

LFD. NR.	BESCHAEFFTIGTE VON ... BIS ...	BRUTTOPRODUKTIONS- WERT 1)	VORLEISTUNGEN INSGESAMT 1)	BRUTTOWERTSCHOEPFUNG 1)		VERBRAUCHS- STEUERN	BRUTTOWERTSCHOEPFUNG OHNE SAEMTLICHE AUF DEN ERZEUGNISSEN LASTENDEN STEUERN		SONSTIGE INDIREKTE STEUERN 1)
				SP.1 /.	SP.2		SP.3 /.	SP.4	
		1	2	3		4	5		6
109	20 - 99	266 348	149 411	116 937		-	116 937		1 559
110	100 UND MEHR	5 871 215	3 865 570	2 005 645		-	2 005 645		15 513
111	INSGESAMT	6 137 563	4 014 982	2 122 581		-	2 122 581		17 072
35 LUFT-U.									
112	20 - 99	128 464	58 291	70 174		-	70 174		1 258
113	100 UND MEHR	9 493 737	4 709 481	4 784 256		-	4 784 256		35 159
114	INSGESAMT	9 622 201	4 767 771	4 854 430		-	4 854 430		36 417
3610 H.V.BATTERIEN,									
115	INSGESAMT	1 978 370	1 130 413	847 957		-	847 957		8 366
3620 H.V.GERAETEN DER ELEKTRIZ.									
116	20 - 49	1 598 536	887 653	710 882		-	710 882		18 251
117	50 - 99	2 578 401	1 406 538	1 171 863		-	1 171 863		55 757
118	100 - 199	3 586 573	1 958 530	1 628 043		-	1 628 043		39 393
119	200 - 499	6 495 352	3 676 827	2 818 525		-	2 818 525		76 139
120	500 UND MEHR	45 418 021	25 353 883	20 064 138		-	20 064 138		500 163
121	INSGESAMT	59 676 882	33 283 432	26 393 451		-	26 393 451		689 703
3640 H.V.ELEKTRISCHE									
122	20 - 49	456 374	273 997	182 377		-	182 377		4 189
123	50 - 99	539 469	330 166	209 303		2 627	206 676		7 122
124	100 - 499	1 620 562	951 681	668 880		639	668 241		25 960
125	500 UND MEHR	2 455 825	1 357 405	1 098 419		58 664	1 039 755		39 746
126	INSGESAMT	5 072 229	2 913 249	2 158 980		61 930	2 097 049		77 018
3650 H.V.									
127	INSGESAMT	13 876 438	9 567 201	4 309 237		-	4 309 237		109 359
3660 H.V.ZAEHLERN, FERNMELDE-									
128	20 - 99	2 981 324	1 602 029	1 379 295		-	1 379 295		42 169
129	100 - 199	2 577 439	1 416 382	1 161 057		-	1 161 057		32 949
130	200 - 499	4 775 806	2 733 741	2 042 066		-	2 042 066		56 615
131	500 UND MEHR	60 586 697	30 004 041	30 582 655		-	30 582 655		505 343
132	INSGESAMT	70 921 266	35 756 193	35 165 073		-	35 165 073		637 075
3670 H.V.RUNDFUNK-, FERNSEH-U.									
133	INSGESAMT	18 245 176	12 984 083	5 261 093		-	5 261 093		61 587
3680 REP.V.ELEKTRISCHE									
134	INSGESAMT	60 845	25 163	35 681		-	35 681		1 341
3690 MONT.V.ELEKTROTECHN									
135	20 - 99	835 358	370 559	464 799		-	464 799		7 136
136	100 UND MEHR	3 229 191	1 220 644	2 008 547		-	2 008 547		33 793
137	INSGESAMT	4 064 549	1 591 204	2 473 346		-	2 473 346		40 929
36 ELEKTROTECHNIK, REP									
138	20 - 49	4 133 384	2 208 681	1 924 703		-	1 924 703		45 815
139	50 - 99	5 834 398	3 302 949	2 531 449		2 627	2 528 822		97 040
140	100 - 199	8 368 487	4 679 000	3 689 487		-	3 689 487		99 801
141	200 - 499	14 575 278	8 395 006	6 180 273		639	6 179 633		164 133
142	500 - 999	14 141 603	8 302 361	5 839 242		10 502	5 828 740		149 743
143	1000 UND MEHR	126 842 605	70 362 941	56 479 664		48 162	56 431 503		1 068 845
144	INSGESAMT	173 895 755	97 250 938	76 644 818		61 930	76 582 887		1 625 378
3711 OPTIK(OH.AUGENOPTIK									
145	20 - 199	442 210	216 657	225 553		-	225 553		5 306
146	200 UND MEHR	2 548 368	1 291 604	1 256 764		-	1 256 764		16 908
147	INSGESAMT	2 990 578	1 508 261	1 482 317		-	1 482 317		22 213
371									
148	INSGESAMT	2 118 720	1 040 215	1 078 505		-	1 078 505		23 290
3721 H.V.FOTO-									
149	INSGESAMT	2 629 589	1 697 283	932 307		-	932 307		23 184
3751 FEINMECHANIK(OH.H.V									
150	20 - 99	896 105	488 652	407 452		-	407 452		10 086
151	100 UND MEHR	3 513 999	1 771 260	1 742 739		-	1 742 739		31 151
152	INSGESAMT	4 410 104	2 259 913	2 150 191		-	2 150 191		41 238

1) OHNE UMSATZSTEUER.- 2) KANN GROESSER SEIN ALS DIE NETTOWERTSCHOEPFUNG ZU FAKTORKOSTEN, IST JEDOCH IM ALLGEMEINEN KLEINER.

ZU FAKTORKOSTEN UND ZU MARKTPREISEN,
SCHÖPFUNG ZU FAKTORKOSTEN 1987
GROSSENKLASSEN
DM

SUBVENTIONEN	SONSTIGE INDIREKTE STEUERN 1) ABZUEGLICH SUBVENTIONEN		BRUTTOWERT- SCHÖPFUNG ZU FAKTORKOSTEN	ABSCHREIBUNGEN	NETTOWERTSCHÖPFUNG ZU FAKTORKOSTEN		INDIREKTE STEUERN ABZUEGLICH SUBVENTIONEN	BRUTTOWERT- SCHÖPFUNG ZU MARKTPREISEN	LFD. NR.
	SP.6	SP.7			INSGESAMT	BRUTTOEINKOMMEN AUS UNSELBSTÄN- DIGER ARBEIT 2)			
	7	8							
7	8	9	10	11	12	13	14		
SCHIFFBAU									
94	1 464	115 472	5 745	109 727	104 238	8 033	123 505	109	
9 735	5 779	1 999 866	144 957	1 854 908	1 867 429	-119 010	1 880 856	110	
9 829	7 243	2 115 338	150 703	1 964 635	1 971 667	-110 977	2 004 361	111	
RAUMFAHRZEUGBAU									
68	1 190	68 984	7 567	61 417	55 792	4 851	73 835	112	
19 386	15 772	4 768 484	434 014	4 334 470	4 266 485	34 608	4 803 092	113	
19 454	16 962	4 837 468	441 581	4 395 887	4 322 276	39 459	4 876 927	114	
AKKUMULATOREN									
-	8 366	839 592	95 756	743 836	718 639	51 822	891 414	115	
ERZEUGUNG, -VERTEILUNG U.AE.									
526	17 725	693 157	37 320	655 837	525 012	82 596	775 753	116	
6 743	49 014	1 122 849	93 741	1 029 107	835 057	114 863	1 237 712	117	
6 847	32 546	1 595 497	104 116	1 491 381	1 287 513	160 492	1 755 989	118	
2 295	73 844	2 744 681	224 545	2 520 136	2 242 041	247 814	2 992 495	119	
31 985	468 178	19 595 960	1 859 054	17 736 906	15 862 861	1 631 640	21 227 600	120	
48 396	641 307	25 752 144	2 318 776	23 433 368	20 752 484	2 237 405	27 989 550	121	
LEUCHTEN U. LAMPEN									
2 203	1 987	180 390	7 052	173 339	151 084	17 441	197 831	122	
872	6 250	200 426	10 195	190 231	151 716	17 050	217 475	123	
52	25 908	642 334	40 745	601 589	505 969	78 961	721 295	124	
-	39 746	1 000 009	137 488	862 521	770 937	108 093	1 108 102	125	
3 127	73 890	2 023 159	195 479	1 827 680	1 579 706	221 544	2 244 703	126	
ELEKTROHAUSHALTSGERAETEN									
526	108 833	4 200 403	496 860	3 703 543	3 542 463	164 139	4 364 542	127	
MESS-U. REGELGERAETEN USW.									
8 988	33 180	1 346 115	91 651	1 254 464	1 012 360	163 243	1 509 358	128	
7 953	24 996	1 136 062	113 240	1 022 822	938 561	71 127	1 207 188	129	
8 643	47 972	1 994 093	178 876	1 815 217	1 652 504	113 922	2 108 015	130	
35 648	469 695	30 112 960	2 994 277	27 118 683	24 025 766	2 055 017	32 167 977	131	
61 232	575 844	34 589 230	3 378 044	31 211 186	27 629 191	2 403 309	36 992 539	132	
PHONOTECHNISCHEN GERAETEN									
22 654	38 933	5 222 160	657 954	4 564 206	4 186 060	-205 101	5 017 059	133	
GERAETEN F.D. HAUSHALT									
-	1 341	34 340	677	33 663	27 504	5 074	39 414	134	
ERZEUGNISSEN(OH. BAUINSTALLATION)									
-	7 136	457 663	17 677	439 985	381 731	71 298	528 960	135	
-	33 793	1 974 754	283 361	1 691 393	1 585 957	326 321	2 301 075	136	
-	40 929	2 432 417	301 038	2 131 379	1 967 688	397 618	2 830 035	137	
V. HAUSHALTSGERAETEN									
5 735	40 080	1 884 623	111 835	1 772 788	1 357 166	227 416	2 112 039	138	
13 864	83 177	2 445 645	173 326	2 272 319	1 947 259	272 658	2 718 303	139	
15 716	84 084	3 605 403	275 694	3 329 708	2 874 580	374 816	3 980 218	140	
11 663	162 469	6 027 164	507 538	5 519 626	4 960 281	472 993	6 500 157	141	
5 871	143 872	5 684 867	557 849	5 127 024	4 418 922	377 198	6 062 065	142	
83 087	985 758	55 445 744	5 818 349	49 627 396	44 845 528	3 550 730	58 996 474	143	
135 936	1 489 442	75 093 446	7 444 586	67 648 860	60 403 735	5 275 810	80 369 256	144	
FOTO-U. KINOTECHNIK)									
107	5 199	220 354	15 487	204 867	166 478	15 924	236 278	145	
157	16 750	1 240 013	93 055	1 146 958	1 055 009	30 702	1 270 716	146	
264	21 950	1 460 367	108 542	1 351 825	1 221 487	46 626	1 506 993	147	
AUGENOPTIK									
-	23 290	1 055 215	105 346	949 869	779 982	91 426	1 146 641	148	
PROJEKTIONS-U. KINOGERAETEN									
1 024	22 160	910 147	109 284	800 863	655 121	-3 213	906 933	149	
MEDIZINMECH. U. AE. ERZEUGNISSEN)									
1 273	8 813	398 639	28 864	369 775	322 467	38 034	436 672	150	
2 240	28 911	1 713 827	128 847	1 584 981	1 428 962	107 545	1 821 373	151	
3 513	37 725	2 112 466	157 710	1 954 756	1 751 429	145 579	2 258 045	152	

2 ENTSTEHUNG DER BRUTTOWERTSCHÖPFUNG
ENTSTEHUNG DER NETTOWERT
2.1 NACH BESCHAFTIGTEN
1 000

LFD. NR.	BESCHAFTIGTE VON ... BIS ...	BRUTTOPRODUK- TIONSWERT 1)	VORLEISTUNGEN INSGESAMT 1)	BRUTTOWERT- SCHÖPFUNG 1)		VERBRAUCH- STEUERN	BRUTTOWERT- SCHÖPFUNG OHNE SAEMTLICHE AUF DEN ERZEUGNISSEN LASTENDEN STEUERN		SONSTIGE INDIREKTE STEUERN 1)
				SP.1 ./.	SP.2		SP.3 ./.	SP.4	
		1	2	3	4		5	6	
								3760 H.V.MEDIZIN-U.	
153	INSGESAMT	5 397 685	2 625 649	2 772 036	-	-	2 772 036	76 130	3771
154	20 - 49	197 442	140 181	57 260	-	-	57 260	2 452	
155	50 UND MEHR	1 050 885	636 906	413 980	-	-	413 980	9 745	
156	INSGESAMT	1 248 327	777 087	471 240	-	-	471 240	12 197	
									37 FEINMECHANIK,
157	20 - 499	9 828 759	5 148 162	4 680 596	-	-	4 680 596	134 763	
158	500 - 999	2 429 756	1 268 312	1 161 444	-	-	1 161 444	24 213	
159	1000 UND MEHR	6 536 488	3 491 933	3 044 554	-	-	3 044 554	39 277	
160	INSGESAMT	18 795 002	9 908 407	8 886 595	-	-	8 886 595	198 253	
									3810 H.V.HANDELSWAFFEN
161	INSGESAMT	3 073 683	1 903 822	1 169 861	-	-	1 169 861	37 187	
									3821 H.V.WERKZEUGEN SOWIE
162	20 - 99	1 158 884	576 305	582 579	-	-	582 579	21 067	
163	100 UND MEHR	2 684 685	1 427 495	1 257 190	-	-	1 257 190	26 424	
164	INSGESAMT	3 843 569	2 003 800	1 839 769	-	-	1 839 769	47 491	
									3830 H.V.HEIZ-U.
165	INSGESAMT	1 627 789	904 182	723 607	-	-	723 607	27 465	
									3842 H.V.STAHLBLECHWAREN
166	20 - 99	2 681 858	1 706 957	974 901	-	-	974 901	24 441	
167	100 - 199	1 818 057	1 076 924	741 133	-	-	741 133	18 707	
168	200 UND MEHR	4 323 195	2 708 791	1 614 405	-	-	1 614 405	34 726	
169	INSGESAMT	8 823 111	5 492 672	3 330 439	-	-	3 330 439	77 874	
									3844 H.V.NE-METALLBLECHWAREN
170	INSGESAMT	2 415 222	1 520 675	894 547	-	-	894 547	21 138	
									3847 H.V.MOEBELN
171	20 - 99	910 072	515 021	395 051	-	-	395 051	11 495	
172	100 - 199	886 369	543 012	343 357	-	-	343 357	10 074	
173	200 UND MEHR	3 622 137	2 228 361	1 393 776	-	-	1 393 776	25 787	
174	INSGESAMT	5 418 579	3 286 395	2 132 184	-	-	2 132 184	47 356	
									3848 H.V.PANZERSCHRAENKEN
175	INSGESAMT	226 487	123 177	103 310	-	-	103 310	1 919	
									3849 H.V.
176	INSGESAMT	2 627 753	1 678 507	949 245	-	-	949 245	19 885	
									3850 H.V.SCHLOESSERN,
177	20 - 499	2 699 270	1 471 099	1 228 171	-	-	1 228 171	37 257	
178	500 UND MEHR	3 603 468	2 012 509	1 590 959	-	-	1 590 959	34 742	
179	INSGESAMT	6 302 738	3 483 608	2 819 130	-	-	2 819 130	72 000	
									3871 H.V.SCHNEIDWAREN,
180	INSGESAMT	1 785 790	976 285	809 505	-	-	809 505	24 576	
									3882 H.V.SONST.METALLWAREN
181	20 - 99	762 357	418 972	343 385	-	-	343 385	8 873	
182	100 UND MEHR	3 934 162	2 327 867	1 606 295	-	-	1 606 295	42 537	
183	INSGESAMT	4 696 520	2 746 840	1 949 680	-	-	1 949 680	51 409	
									3889 H.V.METALLKURZWAREN,
184	20 - 99	1 153 156	629 413	523 743	-	-	523 743	21 718	
185	100 UND MEHR	3 389 567	1 787 850	1 601 717	-	-	1 601 717	35 542	
186	INSGESAMT	4 542 723	2 417 263	2 125 459	-	-	2 125 459	57 260	
									38 H.V.EISEN-,BLECH-
187	20 - 49	3 961 863	2 313 720	1 648 143	-	-	1 648 143	50 873	
188	50 - 99	5 031 423	2 948 313	2 083 110	-	-	2 083 110	68 660	
189	100 - 199	7 302 238	4 185 420	3 116 818	-	-	3 116 818	82 193	
190	200 - 499	11 276 352	6 700 959	4 575 382	-	-	4 575 382	124 476	
191	500 - 999	5 787 009	3 221 245	2 565 764	-	-	2 565 764	54 822	
192	1000 UND MEHR	12 025 076	7 167 558	4 857 518	-	-	4 857 518	104 538	
193	INSGESAMT	45 383 961	26 537 226	18 846 736	-	-	18 846 736	485 562	

1) OHNE UMSATZSTEUER. - 2) KANN GROESSER SEIN ALS DIE NETTOWERTSCHÖPFUNG ZU FAKTORKOSTEN, IST JEDOCH IM ALLGEMEINEN KLEINER.

ZU FAKTORKOSTEN UND ZU MARKTPREISEN,
SCHÖPFUNG ZU FAKTORKOSTEN 1987
GROSSENKLASSEN
DM

SUBVENTIONEN	SONSTIGE INDIREKTE STEUERN 1) ABZUGLICH SUBVENTIONEN		BRUTTOWERT- SCHÖPFUNG ZU FAKTORKOSTEN	ABSCHREIBUNGEN	NETTOWERTSCHÖPFUNG ZU FAKTORKOSTEN		INDIREKTE STEUERN ABZUGLICH SUBVENTIONEN	BRUTTOWERT- SCHÖPFUNG ZU MARKTPREISEN	LFD. NR.
	SP. 6	SP. 7			SP. 9	SP. 10			
	8	7			9	10			
7				10	SP. 9	SP. 10	13	SP. 9 + SP. 13	14
					11	12			
ORTHOPAEDIEMECHANISCHEN ERZEUGNISSEN									
20 684	55 446	2 716 590	201 994	2 514 596	2 230 910	176 987	2 893 577	153	
H. V. UHREN									
-	2 452	54 808	2 852	51 956	49 958	3 288	58 096	154	
747	8 998	404 981	37 714	367 267	349 617	-8 235	396 747	155	
747	11 451	459 789	40 566	419 223	399 575	-4 946	454 843	156	
OPTIK, H. V. UHREN									
11 591	123 171	4 557 425	398 268	4 219 157	3 479 999	269 833	4 827 258	157	
705	23 508	1 137 996	90 127	1 047 809	977 383	34 230	1 172 166	158	
13 936	25 341	3 019 213	295 046	2 724 167	2 581 121	148 395	3 167 609	159	
26 232	172 021	8 714 574	723 442	7 991 132	7 038 504	452 458	9 167 033	160	
U. DEREN MUNITION									
-	37 187	1 132 674	120 758	1 011 916	943 159	63 460	1 196 133	161	
GERAETEN F. D. LANDWIRTSCHAFT									
816	20 251	562 328	51 869	510 459	434 510	47 768	610 096	162	
2 208	24 215	1 232 975	122 798	1 110 177	1 008 098	89 580	1 322 555	163	
3 025	44 467	1 795 302	174 666	1 620 636	1 442 608	137 348	1 932 651	164	
KOCHGERAETEN									
1 672	25 793	697 814	48 008	649 805	519 163	55 475	753 289	165	
(OH. MOEBEL)									
6 163	18 278	956 623	74 916	881 707	807 895	120 125	1 076 748	166	
3 816	14 891	726 241	78 716	647 525	535 021	80 793	806 974	167	
782	33 944	1 580 461	132 074	1 448 387	1 196 908	134 662	1 715 123	168	
10 760	67 114	3 263 325	285 705	2 977 620	2 539 824	335 520	3 598 846	169	
(OH. MOEBEL)									
1 430	19 707	874 839	57 777	817 062	734 388	90 056	964 895	170	
AUS METALL									
1 231	10 264	384 787	19 994	364 793	277 179	46 115	430 902	171	
678	9 396	333 960	22 815	311 145	256 756	37 415	371 376	172	
270	25 518	1 368 258	121 214	1 247 044	1 052 608	106 984	1 475 242	173	
2 178	45 178	2 087 006	164 024	1 922 982	1 586 544	190 514	2 277 520	174	
(TRESOREN)									
-	1 919	101 391	7 803	93 588	77 778	15 579	116 970	175	
FEINSTBLECHPACKUNGEN									
-	19 885	929 360	92 812	836 548	705 502	92 029	1 021 389	176	
BESCHLAGEN									
1 335	35 922	1 192 249	85 700	1 106 548	976 997	114 297	1 306 546	177	
2 749	31 993	1 558 966	131 956	1 427 610	1 279 155	136 333	1 695 298	178	
4 084	67 915	2 751 214	217 056	2 534 158	2 256 152	250 629	3 001 844	179	
BESTECKEN									
-	24 576	784 928	69 922	715 007	602 063	99 659	884 587	180	
(OH. -KURZWAREN)									
418	8 455	334 930	23 926	311 004	260 226	36 858	371 788	181	
767	41 769	1 564 526	161 548	1 402 979	1 135 213	70 810	1 635 336	182	
1 185	50 224	1 899 456	185 473	1 713 983	1 395 439	107 668	2 007 124	183	
LEICHTEN PRESS-, ZIEH-U. STANZTEILEN									
700	21 017	502 725	33 120	469 605	390 397	72 455	575 180	184	
494	35 048	1 566 669	170 829	1 395 840	1 222 764	135 045	1 701 714	185	
1 195	56 065	2 069 394	203 949	1 865 445	1 613 160	207 500	2 276 894	186	
U. METALLWAREN									
2 656	48 216	1 599 927	113 479	1 486 448	1 245 975	184 924	1 784 851	187	
7 972	60 688	2 022 422	149 904	1 872 519	1 649 681	245 070	2 267 493	188	
5 788	76 405	3 040 412	281 292	2 759 120	2 306 453	302 701	3 343 113	189	
3 700	120 775	4 454 607	409 634	4 044 973	3 425 119	344 754	4 799 361	190	
644	54 177	2 511 587	219 532	2 292 056	1 990 064	187 221	2 698 809	191	
4 769	99 770	4 757 748	454 114	4 303 634	3 798 487	380 768	5 138 516	192	
25 530	460 032	18 386 704	1 627 954	16 758 750	14 415 780	1 645 438	20 032 142	193	

2 ENTSTEHUNG DER BRUTTOWERTSCHOEPFUNG
ENTSTEHUNG DER NETTOWERT
2.1 NACH BESCHAEFFTIGTEN
1 000

LFD. NR.	BESCHAEFFTIGTE VON ... BIS ...	BRUTTOPRODUKTIONSWERT 1)	VORLEISTUNGEN INSGESAMT 1)	BRUTTOWERTSCHOEPFUNG 1)		VERBRAUCHSTEUERN	BRUTTOWERTSCHOEPFUNG OHNE SAEMTLICHE AUF DEN ERZEUGNISSEN LASTENDEN STEUERN	SONSTIGE INDIREKTE STEUERN 1)
				SP. 1	SP. 2			
		1	2	3	4		SP. 3 / SP. 4	5
194	INSGESAMT	1 943 622	1 183 877	759 745	-	-	759 745	11 373
								5060 H.V.
195	INSGESAMT	23 292 751	14 135 191	9 157 560	-	-	9 157 560	304 323
								5080 H.V. ADV-GERAETEN
196	20 - 499	2 609 063	1 841 398	767 665	-	-	767 665	19 100
197	500 UND MEHR	22 627 310	13 477 671	9 149 639	-	-	9 149 639	296 597
198	INSGESAMT	25 236 373	15 319 068	9 917 304	-	-	9 917 304	315 696
								50 H.V. BUEROMASCHINEN,
199	20 - 49	30 103 810	17 589 620	12 514 190	-	-	12 514 190	358 584
200	50 - 99	36 129 365	20 694 190	15 435 175	2 627	-	15 432 548	440 150
201	100 - 199	47 471 564	26 995 260	20 476 304	-	-	20 476 304	508 962
202	200 - 499	74 481 345	43 137 635	31 343 710	639	-	31 343 071	759 435
203	500 - 999	57 295 441	33 317 541	23 977 900	10 502	-	23 967 398	500 081
204	1000 UND MEHR	442 156 652	269 080 236	173 076 456	48 162	-	173 028 295	3 716 531
205	INSGESAMT	687 638 217	410 814 481	276 823 736	61 930	-	276 761 806	6 283 743
								INVESTITIONSGUETER
	20 - 49	140 234	78 710	61 524	-	-	-	-
	50 - 99	457 780	283 428	174 352	-	-	174 352	-
	100 - 199	317 962	171 627	146 334	-	-	-	-
	200 - 999	1 008 165	755 530	252 635	-	-	-	-
	1000 UND MEHR	27 465 000	16 306 941	11 158 059	-	-	-	-
	INSGESAMT	29 389 140	17 596 236	11 792 904	24 330	-	11 768 574	135 034
								GRUNDSTOFF-U.
	20 - 49	13 141 851	8 409 359	4 732 492	-	-	-	-
	50 - 99	15 585 707	10 099 138	5 486 569	6 881	-	5 479 688	-
	100 - 199	21 026 137	13 743 712	7 282 425	451 959	-	-	-
	200 - 499	37 901 930	24 830 627	13 071 303	-	-	-	-
	500 - 999	37 330 612	23 929 449	13 401 163	-	-	-	328 375
	1000 UND MEHR	278 999 570	187 278 911	91 720 659	-	-	-	-
	INSGESAMT	403 985 808	268 291 197	135 694 611	16 686 328	-	119 008 282	4 104 654
								VERBRAUCHSGUETER
	20 - 49	21 417 209	12 137 875	9 279 334	-	-	9 279 334	208 703
	50 - 99	26 647 067	16 148 267	10 498 800	-	-	10 498 800	261 840
	100 - 199	33 914 042	21 319 965	12 594 077	-	-	12 594 077	318 437
	200 - 499	48 038 819	30 143 987	17 894 832	18 877	-	17 875 956	476 931
	500 - 999	27 924 038	17 373 967	10 550 071	-	-	10 550 071	234 358
	1000 UND MEHR	39 614 262	24 399 548	15 214 715	-	-	15 214 715	361 193
	INSGESAMT	197 555 437	121 523 609	76 031 829	18 877	-	76 012 952	1 861 463
								NAHRUNGS-U.
	20 - 49	13 496 416	10 595 519	2 900 897	308 868	-	2 592 028	99 197
	50 - 99	15 769 703	11 969 736	3 799 967	484 645	-	3 315 322	124 836
	100 - 199	25 466 714	20 356 332	5 110 382	324 805	-	4 785 577	202 602
	200 - 999	63 578 814	48 356 792	15 222 022	2 745 357	-	12 476 664	713 969
	1000 UND MEHR	54 876 091	33 103 918	21 772 174	12 357 890	-	9 414 283	719 253
	INSGESAMT	173 187 738	124 382 297	48 805 441	16 221 566	-	32 583 875	1 859 857
								BERGBAU U. VERARBEITENDES
	20 - 49	78 299 520	48 811 084	29 488 436	312 294	-	29 176 142	868 183
	50 - 99	94 589 622	59 194 759	35 394 863	494 153	-	34 900 710	1 040 956
	100 - 199	128 196 419	82 586 897	45 609 523	776 763	-	44 832 760	1 262 285
	200 - 499	201 605 036	130 673 192	70 931 844	1 422 351	-	69 509 493	2 068 798
	500 - 999	145 954 129	91 172 336	54 781 792	3 894 337	-	50 887 455	1 346 093
	1000 UND MEHR	843 111 615	530 189 553	312 942 062	26 113 132	-	286 828 930	7 658 464
	INSGESAMT	1 491 756 341	942 607 820	549 148 520	33 013 031	-	516 135 489	14 244 750

1) OHNE UMSATZSTEUER.- 2) KANN GROESSER SEIN ALS DIE NETTOWERTSCHOEPFUNG ZU FAKTORKOSTEN, IST JEDOCH IM ALLGEMEINEN KLEINER.

ZU FAKTORKOSTEN UND ZU MARKTPREISEN.
SCHÖPFUNG ZU FAKTORKOSTEN 1987
GROSSENKLASSEN
DM

SUBVENTIONEN	SONSTIGE INDIREKTE STEUERN 1) ABZUEGLICH SUBVENTIONEN		BRUTTOWERT- SCHÖPFUNG ZU FAKTORKOSTEN		ABSCHREIBUNGEN	NETTOWERTSCHÖPFUNG ZU FAKTORKOSTEN		INDIREKTE STEUERN ABZUEGLICH SUBVENTIONEN	BRUTTOWERT- SCHÖPFUNG ZU MARKTPREISEN		LFD. NR.
	SP.6	SP.7	SP.5	SP.8		INSGESAMT	BRUTTOEINKOMMEN AUS UNSELBSTÄEN- DIGER ARBEIT 2)		SP.9 + SP.13		
	7	8	9	10		SP.9	SP.10		11	12	
BUEROMASCHINEN											
3 407	7 967	751 778	98 717	853 061	878 304	25 867	777 645	194			
U.-EINRICHTUNGEN											
29 291	275 032	8 882 527	1 344 379	7 538 148	6 783 854	482 534	9 365 062	195			
ADV-GERAETEN U.-EINRICHTUNGEN											
5 127	13 972	753 693	64 332	689 361	612 309	-7 200	746 493	196			
27 570	269 026	8 880 613	1 378 764	7 501 849	7 049 849	515 601	9 396 214	197			
32 697	282 999	9 634 305	1 443 096	8 191 210	7 662 158	508 401	10 142 707	198			
PRODUZIERENDES GEWERBE											
21 779	336 806	12 177 385	816 318	11 361 066	9 707 967	1 531 912	13 709 297	199			
37 402	402 748	15 029 800	1 083 549	13 946 251	11 983 543	1 704 639	16 734 439	200			
60 375	448 588	20 027 716	1 490 820	18 536 896	15 964 405	1 796 346	21 824 062	201			
53 124	706 311	30 636 761	2 504 123	28 132 637	24 781 823	1 943 526	32 580 287	202			
16 118	463 962	23 483 436	2 009 845	21 473 591	19 258 621	1 110 781	24 594 217	203			
175 416	3 541 115	169 487 180	19 217 651	150 269 529	138 476 148	4 355 586	173 842 765	204			
364 214	5 919 529	270 842 277	27 122 307	243 719 970	220 172 507	12 442 790	283 285 067	205			
RGBAU											
-	.	59 585	8 375	51 209	46 082	5 810	65 394				
.	6 342	168 010	53 354	114 656	70 811	30 714	198 724				
.	6 043	140 291	17 059	123 233	55 764	17 409	157 700				
.	.	227 232	42 359	184 874	205 241	24 841	252 073				
.	.	14 745 988	1 502 082	13 243 906	13 278 841	-2 785 321	11 960 667				
3 707 567	-3 572 533	15 341 107	1 623 229	13 717 878	13 656 738	-2 706 547	12 634 560				
PRODUKTIONSGUETERGEWERBE											
7 487	.	4 536 793	550 152	3 986 642	3 018 791	4 990 745	9 527 538				
.	187 198	5 292 490	663 312	4 629 179	3 652 066	9 024 099	6 024 589				
.	.	6 613 202	790 772	5 822 430	4 745 190	1 184 968	7 798 169				
.	.	12 003 123	1 457 379	10 545 743	8 423 019	1 919 083	13 922 206				
.	.	11 243 056	1 529 944	9 713 112	8 205 931	2 830 154	14 073 210				
.	.	75 328 030	11 275 559	64 052 470	60 407 858	17 606 282	92 934 311				
113 065	3 991 588	115 016 694	16 267 118	98 749 576	88 452 854	29 263 330	144 280 024				
PRODUZIERENDES GEWERBE											
24 459	184 244	9 095 090	774 764	8 320 326	6 660 944	1 227 551	10 322 641				
10 464	251 376	10 247 424	889 286	9 358 138	7 649 475	1 258 120	11 505 544				
10 757	307 680	12 286 397	1 076 546	11 209 851	9 205 405	1 348 170	13 634 567				
11 890	465 042	17 410 914	1 654 857	15 756 057	13 410 544	1 657 783	19 068 697				
4 648	229 710	10 320 361	1 045 695	9 274 666	8 185 598	751 439	11 071 794				
19 525	341 667	14 873 047	1 662 150	13 210 897	11 908 621	1 078 411	15 951 458				
81 744	1 779 719	74 233 233	7 103 298	67 129 935	57 020 586	7 321 468	81 554 701				
GENUSSMITTELGEWERBE											
390 316	-291 119	2 883 147	387 041	2 496 106	1 929 912	119 620	3 002 767				
60 686	64 151	3 251 171	414 801	2 836 370	2 209 708	658 311	3 909 483				
188 951	13 652	4 771 926	757 935	4 013 991	3 287 178	405 455	5 177 381				
562 464	151 504	12 325 160	1 833 748	10 491 412	8 093 900	3 250 609	15 575 769				
122 235	597 018	8 817 265	1 273 989	7 543 276	7 120 082	14 779 376	23 596 641				
1 324 651	635 206	32 048 669	4 667 514	27 381 155	22 640 780	19 213 371	51 262 040				
GEWERBE INSGESAMT											
444 041	424 142	28 752 000	2 536 650	26 215 349	21 363 696	7 875 638	36 627 637				
129 142	911 814	33 988 895	3 104 302	30 884 594	25 565 603	4 393 883	38 372 778				
269 028	993 227	43 839 532	4 133 132	39 706 400	33 257 942	4 752 348	48 551 880				
358 026	1 710 772	67 798 721	6 717 957	61 080 764	51 551 121	6 421 951	74 220 212				
309 960	1 036 133	49 851 322	5 959 993	44 891 329	39 013 555	7 066 720	56 918 041				
4 081 044	3 577 420	283 251 510	34 931 432	248 320 077	231 191 549	35 034 334	318 285 843				
5 591 241	8 653 509	507 481 980	56 783 466	450 698 514	401 943 466	65 534 412	573 016 392				

2 ENTSTEHUNG DER BRUTTOWERTSCHOEPFUNG
ENTSTEHUNG DER NETTOWERT
2.2 NACH BRUTTOPRODUKTIONS
1 000

LFD. NR.	BRUTTO-PRODUKTIONSWERT VON ... BIS UNTER ...DM	BRUTTOPRODUKTIONSWERT 1)	VORLEISTUNGEN INSGESAMT 1)	BRUTTOWERTSCHOEPFUNG 1)	VERBRAUCHSTEUERN	BRUTTOWERTSCHOEPFUNG OHNE SAEMTLICHE AUF DEN ERZEUGNISSEN LASTENDEN STEUERN	SONSTIGE INDIREKTE STEUERN 1)
1	INSGESAMT	5 618 412	3 162 438	2 455 974	-	3021 H. V. GESENK-U. LEICHTMETALLBAU, H. V. KREUZUNGEN	2 455 974 56 719
2	UNTER 25 MILL.	5 204 996	2 479 903	2 725 093	-	3025 STAHLVERFORMUNG, ANGEBLICH	2 725 093 68 352
3	UNTER 25 MILL.	5 615 905	3 055 011	2 560 894	-		2 560 894 52 089
4	INSGESAMT	10 820 901	5 534 914	5 285 987	-		5 285 987 120 440
5	INSGESAMT	11 485 696	7 013 911	4 471 784	-	3111 H. V. STAHL-U. LEICHTMETALLBAU, H. V. KREUZUNGEN	4 471 784 97 378
6	INSGESAMT	105 230	58 129	47 101	-	3114 WEICHENBAU, H. V. KREUZUNGEN	47 101 787
7	INSGESAMT	1 022 074	696 877	325 197	-	3117 H. V. KREUZUNGEN	325 197 6 561
8	INSGESAMT	10 902 017	6 528 496	4 373 521	-	3151 KESSEL-U. LEICHTMETALLBAU, H. V. KREUZUNGEN	4 373 521 55 403
9	INSGESAMT	1 100 813	631 413	469 400	-		469 400 5 476
10	UNTER 25 MILL.	8 051 515	4 482 352	3 569 163	-	31 STAHL-U. LEICHTMETALLBAU, H. V. KREUZUNGEN	3 569 163 74 457
11	UNTER 25 MILL.	16 788 338	10 543 790	6 244 547	-		6 244 547 94 002
12	INSGESAMT	24 839 853	15 026 143	9 813 710	-		9 813 710 168 459
13	INSGESAMT	9 633 354	6 312 917	3 320 438	-	3210 H. V. LANDWIRTSCHAFTLICHEN MASCHINEN, H. V. KREUZUNGEN	3 320 438 53 966
14	UNTER 5 MILL.	770 415	290 260	480 155	-	3220 H. V. KREUZUNGEN	480 155 8 681
15	UNTER 5 MILL.	4 778 574	2 226 915	2 551 658	-		2 551 658 58 533
16	UNTER 25 MILL.	15 697 102	8 486 481	7 210 621	-		7 210 621 138 580
17	INSGESAMT	21 246 091	11 003 657	10 242 434	-		10 242 434 205 794
18	INSGESAMT	8 416 007	4 708 861	3 707 146	-	3230 H. V. TEXTIL-U. LEICHTMETALLBAU, H. V. KREUZUNGEN	3 707 146 93 514
19	INSGESAMT	19 014 580	10 907 495	8 107 085	-	3240 H. V. MASCHINEN F. D. NAEHRUNGS- UND GEBÄUDEBAU, H. V. KREUZUNGEN	8 107 085 189 495
20	UNTER 25 MILL.	3 726 945	2 069 937	1 657 008	-	3256 H. V. HUETTEN-U. LEICHTMETALLBAU, H. V. KREUZUNGEN	1 657 008 36 272
21	UNTER 25 MILL.	16 015 220	9 937 085	6 078 135	-		6 078 135 98 171
22	INSGESAMT	19 742 165	12 007 022	7 735 143	-		7 735 143 134 442
23	INSGESAMT	7 422 423	4 706 280	2 716 143	-	3257 H. V. BAU-, BAUSTOFF- UND MASCHINENBAU, H. V. KREUZUNGEN	2 716 143 66 729
24	INSGESAMT	10 806 456	5 544 435	5 262 021	-	3260 H. V. ZAHNRAEDERN, MASCHINEN, H. V. KREUZUNGEN	5 262 021 80 978
25	UNTER 25 MILL.	2 490 527	1 332 637	1 157 890	-	3270 H. V. MASCHINEN F. WEITERE VERARBEITUNG, H. V. KREUZUNGEN	1 157 890 26 536
26	UNTER 25 MILL.	13 250 973	7 564 899	5 686 074	-		5 686 074 198 111
27	INSGESAMT	15 741 500	8 897 536	6 843 964	-		6 843 964 224 647
28	UNTER 25 MILL.	9 534 884	5 163 715	4 371 169	-	3280 SONSTIGER MASCHINENBAU, H. V. KREUZUNGEN	4 371 169 105 300
29	UNTER 25 MILL.	38 298 389	22 126 014	16 172 375	-		16 172 375 362 564
30	INSGESAMT	47 833 273	27 289 729	20 543 544	-		20 543 544 467 864
31	UNTER 5 MILL.	3 400 403	1 445 582	1 954 821	-		1 954 821 40 263
32	UNTER 5 MILL.	27 737 387	14 840 507	12 896 879	-		12 896 879 298 334
33	UNTER 100 MILL.	38 366 182	21 594 860	16 771 321	-		16 771 321 379 943
34	UNTER 100 MILL.	90 351 878	53 496 982	36 854 896	-		36 854 896 798 888
35	INSGESAMT	159 855 850	91 377 932	68 477 918	-		68 477 918 1 517 429

1) OHNE UMSATZSTEUER.- 2) KANN GROESSER SEIN ALS DIE NETTOWERTSCHOEPFUNG ZU FAKTORKOSTEN, IST JEDOCH IM ALLGEMEINEN KLEINER.

ZU FAKTORKOSTEN UND ZU MARKTPREISEN,
SCHÖPFUNG ZU FAKTORKOSTEN 1987
WERTGRÖSSENKLASSEN
DM

SUBVENTIONEN	SONSTIGE INDIREKTE STEUERN 1) ABZUEGLICH SUBVENTIONEN		BRUTTOWERT- SCHÖPFUNG ZU FAKTORKOSTEN	ABSCHREIBUNGEN	NETTOWERTSCHÖPFUNG ZU FAKTORKOSTEN		INDIREKTE STEUERN ABZUEGLICH SUBVENTIONEN	BRUTTOWERT- SCHÖPFUNG ZU MARKTPREISEN	LFD. NR.
	SP.6	SP.7			INSGESAMT	BRUTTOEINKOMMEN AUS UNSELBSTÄEN- DIGER ARBEIT 2)			
	7	8			9	10			
FREIFORMSCHMIEDEST., SCHW. PRESST.									
1 129	55 590	2 400 384	284 194	2 116 190	1 917 811	277 333	2 677 717	1	
OBERFLÄCHENVEREDLUNG, HAERTUNG									
2 758	65 594	2 659 500	258 315	2 401 184	2 023 608	387 280	3 045 780	2	
1 284	60 804	2 510 089	243 325	2 266 765	1 950 771	272 875	2 782 964	3	
4 042	116 398	5 169 589	501 640	4 667 949	3 974 379	660 155	5 829 744	4	
LEICHTMETALLKONSTRUKT. (OH. GRUBENAUSBAU-)									
4 494	92 884	4 378 900	240 959	4 137 940	3 763 586	566 006	4 944 906	5	
U. AE. GLEISMATERIAL									
-	787	46 314	4 101	42 213	38 826	5 102	51 416	6	
GRUBENAUSBAUKONSTRUKTIONEN									
-	6 561	318 636	24 778	293 858	262 422	30 932	349 568	7	
BEHAELTERBAU									
1 999	53 404	4 320 117	197 129	4 122 989	4 224 736	477 257	4 797 974	8	
WAGGONBAU									
-	5 476	463 924	28 175	435 749	492 018	47 294	511 218	9	
SCHIENENFAHRZEUGBAU									
2 407	72 050	3 497 119	170 941	3 326 172	3 126 775	510 333	4 007 445	10	
4 167	89 835	6 154 712	328 625	5 826 087	5 743 868	633 967	6 788 679	11	
6 574	161 885	9 651 825	499 566	9 152 259	8 870 643	1 144 300	10 796 125	12	
MASCHINEN, ACKERSCHLEPPERN									
5 121	48 845	3 271 593	280 301	2 991 292	3 114 994	-116 999	3 154 595	13	
METALLBEARBEITUNGSMASCHINEN U. AE.									
253	8 428	471 727	42 094	429 633	434 233	66 853	538 580	14	
5 485	53 048	2 498 610	235 217	2 263 393	1 926 915	248 602	2 747 212	15	
6 447	132 133	7 078 488	562 015	6 516 473	5 731 616	394 866	7 473 954	16	
12 185	193 609	10 048 824	839 326	9 209 499	8 092 763	710 321	10 759 145	17	
NAEHMASCHINEN									
6 514	87 000	3 620 146	312 247	3 307 899	2 975 037	-137 025	3 483 121	18	
U. GENUSSMITTELINDUSTRIE USW.									
7 238	182 257	7 924 829	542 495	7 382 334	6 580 330	125 669	8 050 498	19	
WALZWERKSEINRICHTUNGEN USW. (OH. BAUMSCH.)									
2 501	33 771	1 623 237	100 301	1 522 937	1 420 328	188 447	1 811 685	20	
2 166	96 004	5 982 131	382 576	5 599 555	5 744 941	233 131	6 215 261	21	
4 668	129 775	7 605 368	482 877	7 122 491	7 165 270	421 578	8 026 946	22	
U. AE. MASCHINEN									
2 326	64 403	2 651 740	160 714	2 491 026	2 143 669	-30 279	2 621 461	23	
GETRIEBEN, LAGERN U. AE.									
5 147	76 831	5 186 190	497 275	4 688 916	4 498 191	341 673	5 527 863	24	
BESTIMMTE WIRTSCHAFTSZWEIGE									
2 677	23 859	1 134 031	64 365	1 069 666	905 161	52 840	1 186 872	25	
4 128	193 983	5 492 091	480 540	5 011 551	4 292 230	-100 081	5 392 009	26	
6 805	217 843	6 625 122	544 905	6 081 217	5 197 390	-47 241	6 578 881	27	
MASCHINENBAU									
19 015	86 284	4 284 885	285 823	3 999 062	3 620 085	440 150	4 725 035	28	
8 240	354 324	15 818 050	1 326 270	14 491 780	13 278 614	922 311	16 740 361	29	
27 256	440 608	20 102 935	1 612 093	18 490 843	16 898 700	1 362 461	21 465 396	30	
MASCHINENBAU									
4 792	35 471	1 919 350	142 031	1 777 318	1 700 503	255 639	2 174 989	31	
38 098	260 236	12 636 643	880 497	11 756 146	10 272 507	1 107 404	13 744 048	32	
22 515	357 428	16 413 894	1 135 078	15 278 816	13 657 223	749 223	17 163 116	33	
11 853	787 035	36 067 861	3 114 625	32 953 236	31 036 112	517 891	36 585 752	34	
77 259	1 440 170	67 037 748	5 272 231	61 785 517	56 666 345	2 630 157	69 667 905	35	

2 ENTSTEHUNG DER BRUTTOWERTSCHOEPFUNG
ENTSTEHUNG DER NETTOWER
2.2 NACH BRUTTOPRODUKTION
1 00

LFD. NR.	BRUTTO- PRODUKTIONSWERT VON ... BIS UNTER ...DM	BRUTTOPRODUK- TIONSWERT 1)	VORLEISTUNGEN INSGESAMT 1)	BRUTTOWERT- SCHOEPFUNG 1)		VERBRAUCH- STEUERN	BRUTTOWERT- SCHOEPFUNG OHNE SAEMTLICHE AUF DEN ERZEUGNISSEN LASTENDEN STEUERN		SONSTIGE INDIREKTE STEUERN 1)
				SP.1 3	SP.2 5		SP.3 5	SP.4 6	
36	INSGESAMT	157 545 659	107 322 902	50 222 757	-	-	50 222 757	1 328 761	3311 H.V. KRAFTWAGE
37	UNTER 25 MILL.	1 667 142	916 970	750 171	-	-	750 171	22 039	3314 H.V. TEILEN F
38	25 MILL. UND MEHR	29 459 467	16 545 394	12 914 073	-	-	12 914 073	244 171	
39	INSGESAMT	31 126 609	17 462 364	13 664 244	-	-	13 664 244	266 211	
40	INSGESAMT	6 315 530	4 096 157	2 219 372	-	-	2 219 372	46 864	3316 H.V. KAROSSERIEN, AUFBAUTEN
41	INSGESAMT	515 160	302 541	212 620	-	-	212 620	3 980	3327 H.V. KRAFTRAD-U
42	INSGESAMT	461 489	277 324	184 165	-	-	184 165	3 419	3380 SONSTIGE
43	UNTER 5 MILL.	1 106 179	655 157	451 022	-	-	451 022	15 232	3390 REP.V. KRAFTFAHRZEUGEN
44	5 MILL.- 25 MILL.	7 029 276	5 367 184	1 662 092	-	-	1 662 092	54 966	
45	25 MILL. UND MEHR	2 609 008	1 930 275	678 733	-	-	678 733	16 925	
46	INSGESAMT	10 744 464	7 952 617	2 791 847	-	-	2 791 847	87 124	
47	UNTER 25 MILL.	11 482 298	8 017 484	3 464 815	-	-	3 464 815	104 081	33 STRASSENFAHRZEUGBAU
48	25 MILL.- 100 MILL.	9 212 024	5 783 051	3 428 973	-	-	3 428 973	81 375	
49	100 MILL. UND MEHR	186 738 024	124 114 128	62 623 896	-	-	62 623 896	1 556 863	
50	INSGESAMT	207 432 346	137 914 663	69 517 683	-	-	69 517 683	1 742 319	
51	INSGESAMT	6 137 563	4 014 982	2 122 581	-	-	2 122 581	17 072	3
52	INSGESAMT	9 622 201	4 767 771	4 854 430	-	-	4 854 430	36 417	35 LUFT-U
53	INSGESAMT	1 978 370	1 130 413	847 957	-	-	847 957	8 366	3610 H.V. BATTERIEN
54	INSGESAMT	59 676 882	33 283 432	26 393 451	-	-	26 393 451	689 703	3620 H.V. GERAETEN DER ELEKTRIZ
55	UNTER 25 MILL.	1 172 576	671 704	500 872	-	778	500 093	13 677	3640 H.V. ELEKTRISCHEI
56	25 MILL. UND MEHR	3 899 653	2 241 545	1 658 108	-	61 152	1 596 956	63 341	
57	INSGESAMT	5 072 229	2 913 249	2 158 980	-	61 930	2 097 049	77 018	
58	INSGESAMT	13 876 438	9 567 201	4 309 237	-	-	4 309 237	109 359	3650 H.V.
59	UNTER 25 MILL.	4 713 052	2 458 938	2 254 114	-	-	2 254 114	65 979	3660 H.V. ZAEHLERN, FERNMELDE-
60	25 MILL. UND MEHR	66 208 214	33 297 255	32 910 959	-	-	32 910 959	571 096	
61	INSGESAMT	70 921 266	35 756 193	35 165 073	-	-	35 165 073	637 075	
62	INSGESAMT	18 245 176	12 984 083	5 261 093	-	-	5 261 093	61 587	3670 H.V. RUNDFUNK-, FERNSEH-U.
63	INSGESAMT	60 845	25 163	35 681	-	-	35 681	1 341	3680 REP.V. ELEKTRISCHEI
64	INSGESAMT	4 064 549	1 591 204	2 473 346	-	-	2 473 346	40 929	3690 MONT.V. ELEKTROTECHN.
65	UNTER 5 MILL.	2 657 599	1 231 814	1 425 785	-	-	1 425 785	28 705	36 ELEKTROTECHNIK, REP.
66	5 MILL.- 25 MILL.	12 027 328	6 481 068	5 546 260	-	778	5 545 482	166 858	
67	25 MILL.- 100 MILL.	22 486 478	12 570 934	9 915 544	-	2 645	9 912 899	248 427	
68	100 MILL. UND MEHR	136 724 351	76 967 122	59 757 229	-	58 507	59 698 722	1 181 387	
69	INSGESAMT	173 895 755	97 250 938	76 644 818	-	61 930	76 582 887	1 625 378	

1) OHNE UMSATZSTEUER.- 2) KANN GROESSER SEIN ALS DIE NETTOWERTSCHOEPFUNG ZU FAKTORKOSTEN, IST JEDOCH IM ALLGEMEINEN KLEINER.

ZU FAKTORKOSTEN UND ZU MARKTPREISEN,
SCHÖPFUNG ZU FAKTORKOSTEN 1987
WERTGROESSENKLASSEN
DM

SUBVENTIONEN	SONSTIGE INDIREKTE STEUERN 1) ABZUEGLICH SUBVENTIONEN		BRUTTOWERT- SCHÖPFUNG ZU FAKTORKOSTEN	ABSCHREIBUNGEN	NETTOWERTSCHÖPFUNG ZU FAKTORKOSTEN		INDIREKTE STEUERN ABZUEGLICH SUBVENTIONEN	BRUTTOWERT- SCHÖPFUNG ZU MARKTPREISEN	LFD. NR.
	SP.6	SP.7			INSGESAMT	BRUTTOEINKOMMEN AUS UNSELBSTÄEN- DIGER ARBEIT 2)			
	8	9			11	12			
7	SP.6 / SP.7		SP.5 / SP.8	10	SP.9 / SP.10	12	13	SP.9 + SP.13	14
U.-MOTOREN									
9 686	1 319 075	48 903 682	6 827 323	42 076 359	37 676 717	-1 745 739	47 157 943	36	
KRAFTWAGEN U.-MOTOREN									
530	21 510	728 662	61 180	667 482	549 426	86 794	815 456	37	
12 389	231 782	12 682 291	1 514 066	11 168 225	10 216 739	925 073	13 607 364	38	
12 919	253 292	13 410 953	1 575 246	11 835 706	10 766 165	1 011 867	14 422 820	39	
ANHAENGERN F. KRAFTWAGEN									
1 011	45 852	2 173 520	125 692	2 047 828	1 815 684	133 404	2 306 924	40	
FAHRRADTEILEN									
1 418	2 562	210 057	22 862	187 195	174 200	13 580	223 637	41	
STRASSENFAHRZEUGBAU									
282	3 137	181 029	10 935	170 094	132 490	27 537	208 565	42	
FAHRRADERN, LACKIERUNG									
18	15 215	435 807	22 199	413 609	363 292	80 377	516 184	43	
198	54 768	1 607 323	94 144	1 513 179	1 306 464	281 755	1 889 079	44	
-	16 925	661 808	45 761	616 047	524 629	96 138	757 946	45	
215	86 908	2 704 938	162 104	2 542 835	2 194 386	458 270	3 163 208	46	
REP. V. KRAFTFAHRZEUGEN USW.									
1 406	102 675	3 362 139	209 896	3 152 243	2 701 120	533 613	3 895 752	47	
6 150	75 225	3 353 748	303 011	3 050 736	2 652 508	376 350	3 730 098	48	
17 976	1 538 887	61 085 009	8 220 407	52 864 602	47 575 581	-989 708	60 095 301	49	
25 531	1 716 787	67 800 896	8 733 314	59 067 582	52 929 209	-79 745	67 721 151	50	
SCHIFFBAU									
9 829	7 243	2 115 398	150 703	1 964 635	1 971 667	-110 977	2 004 361	51	
RAUMFAHRZEUGBAU									
19 454	16 962	4 837 468	441 581	4 395 887	4 322 276	39 469	4 876 927	52	
AKKUMULATOREN									
-	8 366	839 592	95 756	743 836	718 639	51 822	891 414	53	
ERZEUGUNG, -VERTEILUNG U. AE.									
48 396	641 307	25 752 144	2 318 776	23 433 368	20 752 484	2 237 405	27 989 550	54	
LEUCHTEN U. LAMPEN									
3 075	10 602	489 491	25 524	463 968	406 841	48 256	537 747	55	
52	63 288	1 533 668	169 956	1 363 712	1 172 865	173 288	1 706 956	56	
3 127	73 890	2 023 159	195 479	1 827 680	1 579 706	221 544	2 244 703	57	
ELEKTROHAUSHALTSGERAETEN									
526	108 833	4 200 403	496 860	3 703 543	3 542 463	164 139	4 364 542	58	
MESS-U. REGELGERAETEN USW.									
16 841	49 138	2 204 976	160 226	2 044 751	1 770 231	241 627	2 446 604	59	
44 391	526 706	32 384 253	3 217 819	29 166 435	25 858 960	2 161 681	34 545 935	60	
61 232	575 844	34 589 230	3 378 044	31 211 186	27 629 191	2 403 309	36 992 539	61	
PHONOTECHNISCHEN GERAETEN									
22 654	38 933	5 222 160	657 954	4 564 206	4 186 060	-205 101	5 017 059	62	
GERAETEN F. D. HAUSHALT									
-	1 341	34 340	677	33 663	27 504	5 074	39 414	63	
ERZEUGNISSEN (OH. BAUINSTALLATION)									
-	40 929	2 432 417	301 038	2 131 379	1 967 688	397 618	2 830 035	64	
V. HAUSHALTSGERAETEN									
3 537	25 168	1 400 617	81 874	1 318 743	1 080 358	176 635	1 577 252	65	
26 264	140 594	5 404 888	364 860	5 040 027	4 358 969	627 053	6 031 940	66	
21 409	227 078	9 685 881	853 028	8 832 853	7 825 733	773 004	10 458 885	67	
84 725	1 096 662	58 602 060	6 144 823	52 457 237	47 138 676	3 699 118	62 301 178	68	
135 936	1 489 442	75 093 446	7 444 586	67 648 860	60 403 735	5 275 810	80 369 256	69	

2 ENTSTEHUNG DER BRUTTOWERTSCHOEPFUNG
ENTSTEHUNG DER NETTOWERTSCHOEPFUNG
2.2 NACH BRUTTOPRODUKTIONS-
1 000

LFD. NR.	BRUTTO-PRODUKTIONSWERT VON ... BIS UNTER ...DM	BRUTTOPRODUKTIONSWERT 1)	VORLEISTUNGEN INSGESAMT 1)	BRUTTOWERTSCHOEPFUNG 1)		VERBRAUCH-STEUEERN	BRUTTOWERTSCHOEPFUNG OHNE SAEMTLICHE AUF DEN ERZEUGNISSEN LASTENDEN STEUEERN		SONSTIGE INDIREKTE STEUEERN 1)
				SP.1	SP.2		SP.3	SP.4	
		1	2	3	4	5	6		
70	INSGESAMT	2 990 578	1 508 261	1 482 317	-	1 482 317	22 219	3711 OPTIK(OH.AUGENOPTIK, 3715	
71	INSGESAMT	2 118 720	1 040 215	1 078 505	-	1 078 505	23 290	3721 H.V.FOTO-,	
72	INSGESAMT	2 629 589	1 697 283	932 307	-	932 307	23 184	3751 FEINMECHANIK(OH.H.V.	
73	INSGESAMT	4 410 104	2 259 913	2 150 191	-	2 150 191	41 238	3760 H.V.MEDIZIN-U.	
74	INSGESAMT	5 397 685	2 625 649	2 772 036	-	2 772 036	76 130	3771	
75	INSGESAMT	1 248 327	777 087	471 240	-	471 240	12 197	37 FEINMECHANIK,	
76	UNTER 25 MILL.	5 568 675	2 674 883	2 893 792	-	2 893 792	79 436	3810 H.V.HANDELSWAFFEN	
77	25 MILL. UND MEHR	13 226 327	7 233 525	5 992 803	-	5 992 803	118 817	3821 H.V.WERKZEUGEN SOWIE	
78	INSGESAMT	18 795 002	9 908 407	8 886 595	-	8 886 595	198 253	3830 H.V.HEIZ-U.	
79	INSGESAMT	3 073 683	1 903 822	1 169 861	-	1 169 861	37 187	3842 H.V.STAHLBLECHWAREN	
80	INSGESAMT	3 843 569	2 003 800	1 839 769	-	1 839 769	47 491	3844 H.V.NE-METALLBLECHWAREN	
81	INSGESAMT	1 627 789	904 182	723 607	-	723 607	27 465	3847 H.V.MOEBELN	
82	INSGESAMT	8 823 111	5 492 672	3 330 439	-	3 330 439	77 874	3848 H.V.PANZERSCHRAENKEN	
83	INSGESAMT	2 415 222	1 520 675	894 547	-	894 547	21 138	3849 H.V.	
84	INSGESAMT	5 418 579	3 286 395	2 132 184	-	2 132 184	47 356	3850 H.V.SCHLOSSERN,	
85	INSGESAMT	226 487	123 177	103 310	-	103 310	1 919	3871 H.V.SCHNEIDWAREN,	
86	INSGESAMT	2 627 759	1 678 507	949 245	-	949 245	19 885	3882 H.V.SONST.METALLWAREN	
87	INSGESAMT	6 302 738	3 483 608	2 819 130	-	2 819 130	72 000	3889 H.V.METALLKURZWAREN,	
88	INSGESAMT	1 785 780	976 285	809 505	-	809 505	24 576	38 H.V.EISEN-,BLECH-	
89	INSGESAMT	4 696 520	2 746 840	1 949 680	-	1 949 680	51 409	5060 H.V.	
90	INSGESAMT	4 542 723	2 417 263	2 125 459	-	2 125 459	57 260	11 373	
91	UNTER 25 MILL.	13 801 614	7 551 357	6 250 257	-	6 250 257	174 493		
92	25 MILL. UND MEHR	31 582 347	18 985 868	12 596 479	-	12 596 479	311 069		
93	INSGESAMT	45 383 961	26 537 226	18 846 736	-	18 846 736	485 562		
94	INSGESAMT	1 943 622	1 183 877	759 745	-	759 745	11 373		

1) OHNE UMSATZSTEUER.- 2) KANN GROESSER SEIN ALS DIE NETTOWERTSCHOEPFUNG ZU FAKTORKOSTEN, IST JEDOCH IM ALLGEMEINEN KLEINER.

ZU FAKTORKOSTEN UND ZU MARKTPREISEN,
 SCHOEPFUNG ZU FAKTORKOSTEN 1987
 WERTGROESSENKLASSEN
 DM

SUBVENTIONEN	SONSTIGE INDIREKTE STEUERN 1) ABZUEGLICH SUBVENTIONEN		BRUTTOWERT- SCHOEPFUNG ZU FAKTORKOSTEN	ABSCHREIBUNGEN	NETTOWERTSCHOEPFUNG ZU FAKTORKOSTEN		INDIREKTE STEUERN ABZUEGLICH SUBVENTIONEN	BRUTTOWERT- SCHOEPFUNG ZU MARKTPREISEN	LFD. NR.
	SP.6 ./. SP.7	SP.5 ./. SP.8			INSGESAMT	BRUTTOEINKOMMEN AUS UNSELBSTAEN- DIGER ARBEIT 2)			
7	8	9	10	11	12	13	14		
FOTO-U. KINOTECHNIK)									
264	21 950	1 460 367	108 542	1 351 825	1 221 487	46 626	1 506 993	70	
AUGENOPTIK									
-	23 290	1 055 215	105 346	949 869	779 982	91 426	1 146 641	71	
PROJEKTIONS-U. KINOGERAETEN									
1 024	22 160	910 147	109 284	800 863	655 121	-3 213	906 933	72	
MEDIZINMECH. U. AE. ERZEUGNISSEN)									
3 513	37 725	2 112 466	157 710	1 954 756	1 751 429	145 579	2 258 045	73	
ORTHOPAEDIEMECHANISCHEN ERZEUGNISSEN									
20 684	55 446	2 716 590	201 994	2 514 596	2 230 910	176 987	2 893 577	74	
H. V. UHREN									
747	11 451	459 789	40 566	419 223	399 575	-4 946	454 843	75	
OPTIK, H. V. UHREN									
2 277	77 159	2 816 634	181 211	2 635 422	2 231 596	246 327	3 062 961	76	
23 955	94 862	5 897 941	542 231	5 355 710	4 806 908	206 131	6 104 071	77	
26 232	172 021	8 714 574	723 442	7 951 132	7 038 504	452 458	9 167 033	78	
U. DEREN MUNITION									
-	37 187	1 132 674	120 758	1 011 916	943 159	63 460	1 196 133	79	
GERAETEN F. D. LANDWIRTSCHAFT									
3 025	44 467	1 795 302	174 666	1 620 636	1 442 608	137 348	1 932 651	80	
KOCHGERAETEN									
1 672	25 793	697 814	48 008	649 805	519 163	55 475	753 289	81	
(OH. MOEBEL)									
10 760	67 114	3 263 325	285 705	2 977 620	2 539 824	335 520	3 598 846	82	
(OH. MOEBEL)									
1 430	19 707	874 839	57 777	817 062	734 388	90 056	964 895	83	
AUS METALL									
2 178	45 178	2 087 006	164 024	1 922 982	1 586 544	190 514	2 277 520	84	
(TRESOREN)									
-	1 919	101 391	7 803	93 588	77 778	15 579	116 970	85	
FEINSTBLECHPACKUNGEN									
-	19 885	929 360	92 812	836 548	705 502	92 029	1 021 389	86	
BESCHLAEGEN									
4 084	67 915	2 751 214	217 056	2 534 158	2 256 152	250 629	3 001 844	87	
BESTECKEN									
-	24 576	784 928	69 922	715 007	602 063	99 659	884 587	88	
(OH. -KURZWAREN)									
1 185	50 224	1 899 456	185 473	1 713 983	1 395 439	107 668	2 007 124	89	
LEICHTEN PRESS-, ZIEH-U. STANZTEILEN									
1 195	56 065	2 069 394	203 949	1 865 445	1 613 160	207 500	2 276 894	90	
U. METALLWAREN									
16 741	157 752	6 092 505	472 282	5 620 223	4 895 298	688 148	6 780 653	91	
8 789	302 280	12 294 199	1 155 672	11 138 526	9 520 482	957 290	13 251 489	92	
25 530	460 032	18 386 704	1 627 954	16 758 750	14 415 780	1 645 438	20 032 142	93	
BUEROMASCHINEN									
3 407	7 967	751 778	98 717	653 061	878 304	25 867	777 645	94	

2 ENTSTEHUNG DER BRUTTOWERTSCHOEPFUNG
ENTSTEHUNG DER NETTOWERT
2.2 NACH BRUTTOPRODUKTIONS
1 000

LFD. NR.	BRUTTO- PRODUKTIONSWERT VON ... BIS UNTER ...DM	BRUTTOPRODUK- TIONSWERT 1)	VORLEISTUNGEN INSGESAMT 1)	BRUTTOWERT- SCHOEPFUNG 1)		VERBRAUCH- STEUERN	BRUTTOWERT- SCHOEPFUNG OHNE SAEMTLICHE AUF DEN ERZEUGNISSEN LASTENDEN STEUERN		SONSTIGE INDIREKTE STEUERN 1)
				SP.1 ./.	SP.2		SP.3 ./.	SP.4	
		1	2	3	4	5	6		
95	INSGESAMT	23 292 751	14 135 191	9 157 560	-	9 157 560	304 323	5080 H.V.ADV-GERAETEN	
96	INSGESAMT	25 236 373	15 319 068	9 917 304	-	9 917 304	315 696	50 H.V.BUEROMASCHINEN,	
97	UNTER 5 MILL.	13 794 119	6 382 956	7 411 163	-	7 411 163	165 217	INVESTITIONSGUETER	
98	5 MILL.- 25 MILL.	79 296 508	44 524 569	34 771 939	778	34 771 161	500 715		
99	25 MILL.- 100 MILL.	103 188 452	59 079 260	44 109 193	2 645	44 106 548	1 034 503		
100	100 MILL. UND MEHR	491 359 138	300 827 637	190 531 441	58 507	190 472 934	4 183 307		
101	INSGESAMT	687 638 217	410 814 481	276 823 736	61 930	276 761 806	6 283 743		
	UNTER 25 MILL. UND MEHR	452 271	214 876	237 395	.	.	.	BE	
	INSGESAMT	28 936 869	17 381 360	11 555 509	.	.	.		
		29 389 140	17 596 236	11 792 904	24 330	11 768 574	135 034		
	UNTER 5 MILL.	3 440 359	1 801 217	1 639 142	.	.	.	GRUNDSTOFF-U.	
	5 MILL.- 25 MILL.	23 618 066	14 271 639	9 346 426	4 984	9 341 443	308 938		
	25 MILL.- 100 MILL.	43 810 532	28 725 061	15 085 471	.	.	.		
	100 MILL. UND MEHR	333 116 851	223 493 280	109 623 571	16 659 632	92 963 939	3 245 565		
	INSGESAMT	403 985 808	268 291 197	136 694 611	16 686 328	119 008 282	4 104 654		
	UNTER 5 MILL.	12 930 062	6 213 002	6 717 060	-	6 717 060	110 797	VERBRAUCHSGUETER	
	5 MILL.- 25 MILL.	51 927 786	30 482 332	21 445 464	-	21 445 464	502 609		
	25 MILL.- 100 MILL.	67 030 885	42 557 933	24 472 952	18 877	24 454 075	618 385		
	100 MILL. UND MEHR	65 666 694	42 270 342	23 396 352	-	23 396 352	629 672		
	INSGESAMT	197 555 437	121 523 609	76 031 829	18 877	76 012 952	1 861 463		
	UNTER 5 MILL.	3 641 550	2 000 979	1 640 571	33 011	1 607 560	39 781	NAHRUNGS-U.	
	5 MILL.- 25 MILL.	14 844 510	9 989 200	4 855 310	267 468	4 587 842	138 035		
	25 MILL.- 100 MILL.	37 174 067	28 544 347	8 629 720	740 815	7 888 905	345 378		
	100 MILL. UND MEHR	117 527 611	83 847 771	33 679 841	15 180 272	18 499 569	1 336 663		
	INSGESAMT	173 187 738	124 382 297	48 805 441	16 221 566	32 583 875	1 859 857		
	UNTER 5 MILL.	33 885 887	16 429 491	17 456 396	33 150	17 423 246	359 324	BERGBAU U. VERARBEITENDES	
	5 MILL.- 25 MILL.	170 059 353	99 451 278	70 608 075	273 495	70 334 580	1 854 921		
	25 MILL.- 100 MILL.	251 619 737	159 133 138	92 486 599	783 910	91 702 689	2 514 110		
	100 MILL. UND MEHR	1 036 191 363	667 593 913	368 597 451	31 922 476	336 674 974	9 516 395		
	INSGESAMT	1 491 756 341	942 607 820	549 148 520	33 013 031	516 135 488	14 244 750		

1) OHNE UMSATZSTEUER.- 2) KANN GROSSER SEIN ALS DIE NETTOWERTSCHOEPFUNG ZU FAKTORKOSTEN, IST JEDOCH IM ALLGEMEINEN KLEINER.

ZU FAKTORKOSTEN UND ZU MARKTPREISEN,
 SCHOEPFUNG ZU FAKTORKOSTEN 1987
 WERTGROESSENKLASSEN
 DM

SUBVENTIONEN	SONSTIGE INDIREKTE STEUERN 1) ABZUEGLICH SUBVENTIONEN		BRUTTOWERT- SCHOEPFUNG ZU FAKTORKOSTEN	ABSCHREIBUNGEN	NETTOWERTSCHOEPFUNG ZU FAKTORKOSTEN		INDIREKTE STEUERN ABZUEGLICH SUBVENTIONEN	BRUTTOWERT- SCHOEPFUNG ZU MARKTPREISEN	LFD. NR.	
	SP.6	SP.7			INSGESAMT	BRUTTOEINKOMMEN AUS UNSELBSTAEN- DIGER ARBEIT 2)				
	8	SP.5			SP.8	SP.9				SP.10
7			9	10	11		12	13	14	
U.-EINRICHTUNGEN										
29 291	275 032		8 882 527	1 344 379	7 538 148	6 783 854	482 534	9 365 062	95	
ADV-GERAETEN U.-EINRICHTUNGEN										
32 697	282 999		9 634 305	1 443 096	8 191 210	7 662 158	508 401	10 142 707	96	
PRODUZIERENDES GEWERBE										
12 919	152 298		7 258 865	469 236	6 788 629	6 112 961	997 290	8 256 155	97	
88 615	812 100		33 959 060	2 416 658	31 542 402	27 503 864	3 704 115	37 663 175	98	
78 722	955 782		43 150 766	3 497 846	39 652 920	35 076 527	3 032 949	46 183 715	99	
183 958	3 999 349		186 473 586	20 738 566	165 735 020	151 479 155	4 708 437	191 182 022	100	
364 214	5 919 529		270 842 277	27 122 307	243 719 970	220 172 507	12 442 790	283 285 067	101	
RGBAU										
			231 391	29 751	201 640	151 736	25 598	256 989		
			15 109 716	1 593 478	13 516 238	13 505 003	-2 732 145	12 377 571		
3 707 567	-3 572 533		15 341 107	1 623 229	13 717 878	13 656 798	-2 706 547	12 634 560		
PRODUKTIONSQUETERGEWERBE										
			1 598 759	165 668	1 433 090	1 252 807	4 484 600	6 083 359		
18 082	290 856		9 050 586	1 081 392	7 969 195	6 505 195	1 337 626	10 388 212		
			14 576 608	1 670 483	12 906 125	10 550 832	1 569 336	16 145 945		
72 366	3 173 199		89 790 740	13 349 574	76 441 166	70 144 021	21 871 768	111 662 509		
113 065	3 991 588		115 016 694	16 267 118	98 749 576	88 452 854	29 263 330	144 280 024		
PRODUZIERENDES GEWERBE										
2 301	108 496		6 608 565	391 919	6 216 646	5 344 861	919 727	7 528 291		
38 024	464 585		20 980 879	1 854 268	19 126 612	15 877 714	2 556 236	23 537 115		
18 655	599 730		23 854 344	2 328 492	21 525 852	18 192 730	2 280 311	26 134 655		
22 764	606 908		22 789 445	2 528 620	20 260 825	17 605 282	1 565 195	24 354 639		
81 744	1 779 719		74 233 233	7 103 298	67 128 935	57 020 586	7 321 468	81 554 701		
GENUSSMITTELGEWERBE										
6 937	32 844		1 574 716	162 482	1 412 234	1 170 608	181 610	1 756 326		
43 031	95 004		4 492 838	577 525	3 915 312	3 252 133	673 219	5 166 056		
430 427	-85 049		7 973 954	1 155 536	6 818 418	5 296 203	805 841	8 779 795		
844 255	492 407		18 007 161	2 771 971	15 235 190	12 921 836	17 552 702	35 559 863		
1 324 651	535 206		32 048 669	4 667 514	27 381 155	22 640 780	19 213 371	51 262 040		
GEWERBE INSGESAMT										
24 194	335 130		17 088 116	1 193 659	15 894 457	13 918 395	6 590 058	23 678 174		
187 884	1 667 037		68 667 543	5 955 241	62 712 303	53 253 543	8 289 961	76 957 504		
548 486	1 965 624		89 737 065	8 703 248	81 033 817	69 172 808	7 719 445	97 456 510		
4 830 676	4 685 719		331 989 256	40 931 318	291 057 937	265 598 780	42 934 948	374 924 204		
5 591 241	8 653 509		507 481 980	56 783 466	450 698 514	401 943 466	65 534 412	573 016 392		

3 BRUTTOPRODUKTIONSWERT, NETTOPRODUK
3.1 NACH BESCHAEFTIGTEN

LFD. NR.	BESCHAEFTIGTE VON ... BIS ...	UNTERNEHMEN	BRUTTOPRODUKTIONSWERT 1)		MATERIALVERBRAUCH, EINSATZ AN HANDELSWARE ZU ANSCHAFFUNGSKOSTEN, KOSTEN FUER LOHNARBEITEN 1)	
			INSGESAMT	JE BESCHAEFTIGTEN 2)		
			ANZAHL	1 000 DM		DM
			1	2	3	4
						3021 H. V. GESENK-U. LEICHTEN
1	20 - 49	81	385 765	142 668		
2	50 - 99	64	626 324	139 586	190 547	
3	100 - 199	52	980 629	139 574	285 966	
4	200 - 499	41	2 164 524	159 074	429 218	
5	500 UND MEHR	12	1 461 171	150 005	1 051 908	
6	INSGESAMT	250	5 618 412	149 567	693 328	
						2 650 966
						3025 STAHLVERFORMUNG, ANG.,
7	20 - 49	476	1 870 432	128 171	690 145	
8	50 - 99	236	2 103 590	128 146	826 360	
9	100 - 199	106	2 052 913	137 987	853 985	
10	200 UND MEHR	82	4 693 966	131 734	1 981 882	
11	INSGESAMT	900	10 820 901	131 483	4 352 373	
						9111 H. V. STAHL-U.
12	20 - 49	482	2 145 791	134 981	1 089 468	
13	50 - 99	244	2 518 871	146 831	1 285 396	
14	100 - 499	160	4 756 085	164 089	2 373 839	
15	500 UND MEHR	9	2 064 949	187 418	1 098 581	
16	INSGESAMT	895	11 485 696	157 221	5 847 284	
						3114 WEICHENBAU, H. V. KREUZUNGEN
17	INSGESAMT	8	105 230	167 032	47 518	
						3117 H. V.
18	INSGESAMT	34	1 022 074	223 896	637 382	
						3151 KESSEL-U.
19	20 - 49	121	504 300	123 995	206 919	
20	50 UND MEHR	209	10 397 717	166 043	5 018 752	
21	INSGESAMT	330	10 902 017	163 479	5 225 670	
						3174
22	INSGESAMT	8	1 100 813	128 480	548 573	
						31 STAHL-U. LEICHTMETALLBAU,
23	20 - 49	629	2 810 283	135 031	1 392 887	
24	50 - 99	367	3 782 621	145 280	1 904 778	
25	100 - 499	260	7 220 641	150 707	3 363 901	
26	500 UND MEHR	37	11 026 308	181 965	5 724 419	
27	INSGESAMT	1 293	24 839 853	159 890	12 385 985	
						3210 H. V. LANDWIRTSCHAFTLICHEN
28	20 - 99	88	604 094	152 203	316 507	
29	100 - 499	47	1 549 785	155 540	745 462	
30	500 UND MEHR	21	7 479 475	172 873	4 223 744	
31	INSGESAMT	156	9 633 354	168 420	5 285 713	
						3220 H. V.
32	20 - 49	371	1 497 713	117 991	526 930	
33	50 - 99	229	1 986 619	125 545	661 511	
34	100 - 199	150	2 777 902	130 880	1 050 239	
35	200 - 999	146	9 573 240	153 139	3 854 564	
36	1000 UND MEHR	21	5 410 617	162 530	2 272 853	
37	INSGESAMT	917	21 246 091	145 976	8 366 097	
						3230 H. V. TEXTIL-U.
38	20 - 99	79	575 420	149 193	222 959	
39	100 - 499	59	2 030 498	169 874	976 976	
40	500 UND MEHR	24	5 810 089	151 865	2 338 426	
41	INSGESAMT	162	8 416 007	155 655	3 538 361	
						3240 H. V. MASCHINEN F. D. NAHRUNGS-
42	20 - 49	304	1 428 436	137 988	579 562	
43	50 - 99	168	1 769 769	146 466	740 424	
44	100 - 199	141	3 300 797	166 016	1 410 779	
45	200 - 499	93	4 683 884	162 561	2 027 450	
46	500 UND MEHR	35	7 831 694	181 728	3 580 815	
47	INSGESAMT	741	19 014 580	166 464	8 339 029	
						3256 H. V. HUETTEN-U.
48	20 - 99	358	2 570 989	148 402	1 211 131	
49	100 - 199	89	2 048 374	157 386	905 004	
50	200 - 499	73	3 825 606	169 534	1 817 541	
51	500 - 999	9	1 188 977	180 221	608 206	
52	1000 UND MEHR	17	10 108 219	178 436	5 077 558	
53	INSGESAMT	546	19 742 165	169 969	9 619 439	

1) OHNE UMSATZSTEUER.- 2) OHNE HEIMARBEITER.

WERT, BRUTTOWERTSCHOEPFUNG 1987
GROESSENKLASSEN

NETTOPRODUKTIONSWERT 1)			SONSTIGE VORLEISTUNGEN 1)	BRUTTOWERTSCHOEPFUNG 1)			LFD. NR.
INSGESAMT SP.2 ./.. SP.4	JE BESCHAEF- TIGTEN 2)	ANTEIL AM BRUTTO- PRODUKTIONSWERT		INSGESAMT SP.5 ./.. SP.8	JE BESCHAEF- TIGTEN 2)	ANTEIL AM BRUTTO- PRODUKTIONSWERT	
DM	DM	%		1 000 DM	DM	%	
5	6	7	8	9	10	11	
FREIFORMSCHMIEDEST., SCHW.PRESST.							
195 218	72 198	50,6	38 005	157 213	58 142	40,8	1
340 358	75 854	54,3	64 907	275 451	61 389	44,0	2
551 411	78 483	56,2	83 346	468 065	66 620	47,7	3
1 112 616	81 768	51,4	196 622	915 994	67 318	42,3	4
767 842	78 827	52,5	128 592	639 250	65 626	43,7	5
2 967 446	78 996	52,8	511 472	2 455 974	65 380	43,7	6
OBERFLAECHEVEREDLUNG, HAERTUNG							
1 280 286	83 279	65,0	245 880	1 034 407	67 285	52,5	7
1 277 230	77 806	60,7	239 814	1 037 415	63 187	49,3	8
1 198 928	80 586	58,4	212 666	986 263	66 292	48,0	9
2 712 083	76 113	57,8	484 182	2 227 902	62 525	47,5	10
6 468 528	78 598	59,8	1 182 541	5 285 987	64 229	48,8	11
LEICHTMETALLKONSTRUKT. (OH. GRUBENAUSSBAU-)							
1 056 323	66 448	49,2	195 911	860 412	54 124	40,1	12
1 233 475	71 902	49,0	252 898	980 576	57 160	38,9	13
2 382 246	82 189	50,1	514 848	1 867 398	64 427	39,3	14
966 368	87 709	46,8	202 970	763 398	69 287	37,0	15
5 638 411	77 181	49,1	1 166 627	4 471 784	61 212	38,9	16
U.AE. GLEISMATERIAL							
57 712	91 607	54,8	10 611	47 101	74 763	44,8	17
GRUBENAUSSBAUKONSTRUKTIONEN							
384 692	84 271	37,6	59 495	325 197	71 238	31,8	18
BEHAELTERBAU							
297 381	73 119	59,0	56 215	241 166	59 297	47,8	19
5 378 965	85 898	51,7	1 246 610	4 132 355	65 990	39,7	20
5 676 346	85 118	52,1	1 302 825	4 379 521	65 582	40,1	21
WAGGONBAU							
552 240	64 454	50,2	82 839	469 400	54 785	42,6	22
SCHIENENFAHRZEUGBAU							
1 417 396	68 105	50,4	264 472	1 152 924	55 397	41,0	23
1 877 843	72 123	49,6	375 534	1 502 309	57 700	39,7	24
3 856 740	80 457	53,4	754 864	3 101 876	64 742	43,0	25
5 301 889	87 496	48,1	1 245 287	4 056 601	66 945	36,8	26
12 453 867	80 163	50,1	2 640 157	9 813 710	63 169	39,5	27
MASCHINEN, ACKERSCHLEPPERN							
287 587	72 458	47,6	64 052	223 534	56 320	37,0	28
804 323	80 724	51,9	186 953	607 370	60 957	39,2	29
3 255 731	75 250	43,5	766 198	2 489 534	57 541	33,3	30
4 347 641	76 010	45,1	1 027 203	3 320 438	58 051	34,5	31
METALLBEARBEITUNGSMASCHINEN U.AE.							
970 783	76 479	64,8	194 882	775 902	61 126	51,8	32
1 325 108	83 740	65,7	213 101	1 112 007	70 273	56,0	33
1 727 663	81 399	62,2	330 931	1 396 731	65 807	50,3	34
5 718 676	91 479	59,7	1 234 336	4 484 340	71 734	46,8	35
3 137 763	94 255	58,0	664 308	2 473 454	74 300	45,7	36
12 879 993	88 495	60,6	2 637 559	10 242 434	70 373	48,2	37
NAEHMASCHINEN							
352 461	91 385	61,3	76 110	276 352	71 652	48,0	38
1 053 522	88 139	51,9	315 165	738 356	61 772	36,4	39
3 471 663	90 743	59,8	779 225	2 692 438	70 375	46,3	40
4 877 646	90 213	58,0	1 170 500	3 707 146	68 564	44,0	41
U. GENUSSMITTELINDUSTRIE USW.							
848 874	82 002	59,4	188 575	660 299	63 786	46,2	42
1 029 345	85 188	58,2	233 677	795 669	65 849	45,0	43
1 890 018	95 060	57,3	465 513	1 423 505	71 596	43,1	44
2 656 434	92 196	56,7	593 537	2 062 897	71 596	44,0	45
4 250 879	98 638	54,3	1 086 164	3 164 716	73 435	40,4	46
10 675 551	93 460	56,1	2 568 466	8 107 085	70 974	42,6	47
WALZWERKSEINRICHTUNGEN USW. (OH. BAUMASCH.)							
1 359 858	78 493	52,9	263 318	1 096 541	63 294	42,7	48
1 143 371	87 850	55,8	261 502	881 869	67 758	43,1	49
2 008 065	88 988	52,5	505 773	1 502 292	66 575	39,3	50
580 771	88 032	48,8	169 623	411 149	62 321	34,6	51
5 030 661	88 804	49,8	1 187 369	3 843 292	67 844	38,0	52
10 122 726	87 151	51,3	2 387 584	7 735 143	66 595	39,2	53

3 BRUTTOPRODUKTIONSWERT, NETTOPRODUK
3.1 NACH BESCHAFTIGTEN

LFD. NR.	BESCHAFTIGTE VON ... BIS ...	UNTERNEHMEN	BRUTTOPRODUKTIONSWERT 1)		MATERIALVERBRAUCH, EINSATZ AN HANDELSWARE ZU ANSCHAFFUNGSKOSTEN, KOSTEN FUER LOHNDARBEITEN 1)
			INSGESAMT	JE BESCHAFTIGTEN 2)	
			ANZAHL	1 000 DM	
		1	2	3	4
					3257 H. V. BAU-, BAUSTOFF-
54	20 - 99	144			
55	100 - 499	71	1 006 232	140 362	459 609
56	500 UND MEHR	20	2 900 295	178 303	1 441 024
57	INSGESAMT	235	3 515 896	208 126	1 995 308
			7 422 423	184 051	3 895 941
					3260 H. V. ZAHNRAEDERN,
58	20 - 49	62	298 599	142 740	129 948
59	50 - 99	60	511 715	122 309	182 125
60	100 - 199	36	700 000	148 248	293 030
61	200 - 499	31	1 168 727	124 797	443 938
62	500 UND MEHR	31	8 127 416	126 151	3 375 842
63	INSGESAMT	220	10 806 456	127 452	4 424 883
					3270 H. V. MASCHINEN F. WEITERE
64	20 - 49	102	470 310	139 435	189 754
65	50 - 99	112	1 215 808	153 293	542 489
66	100 - 199	63	1 219 700	139 579	498 366
67	200 - 499	42	2 066 239	163 947	979 878
68	500 UND MEHR	32	10 769 442	192 466	4 841 678
69	INSGESAMT	351	15 741 500	177 688	6 852 165
					3280 SONSTIGER
70	20 - 99	944	6 525 165	148 088	2 933 575
71	100 - 199	234	5 204 673	155 576	2 260 487
72	200 - 499	173	8 153 699	155 361	3 428 507
73	500 UND MEHR	104	27 949 737	176 261	12 478 360
74	INSGESAMT	1 454	47 833 273	165 760	21 100 929
					32
75	20 - 49	1 825	8 475 655	138 252	3 666 039
76	50 - 99	1 196	11 985 215	143 349	5 030 485
77	100 - 199	817	17 539 949	151 537	7 486 484
78	200 - 499	588	28 958 691	159 816	12 742 562
79	500 - 999	204	23 624 787	164 704	10 666 461
80	1000 UND MEHR	153	89 271 584	171 389	31 830 527
81	INSGESAMT	4 782	159 865 850	161 556	71 422 557
					3311 H. V. KRAFTWAGEN
82	INSGESAMT	31	157 545 659	284 032	93 747 075
					3314 H. V. TEILEN F.
83	20 - 99	117	864 805	151 665	399 922
84	100 - 199	59	1 410 004	171 257	723 908
85	200 - 499	55	2 777 287	165 448	1 359 055
86	500 UND MEHR	74	26 074 513	159 506	12 261 855
87	INSGESAMT	305	31 126 609	160 287	14 744 740
					3316 H. V. KAROSSERIEN, AUFBAUTEN,
88	20 - 49	69	344 514	150 438	198 538
89	50 - 99	39	364 326	140 192	197 852
90	100 - 199	44	991 792	166 664	536 604
91	200 UND MEHR	37	4 614 298	179 298	2 594 017
92	INSGESAMT	189	6 315 530	172 653	3 527 011
					3327 H. V. KRAFTRAD-U.
93	20 - 49	19	87 468	150 033	42 477
94	50 - 99	9	74 346	128 404	32 373
95	100 UND MEHR	10	353 347	134 047	179 906
96	INSGESAMT	38	515 160	135 640	254 755
					3380 SONSTIGER
97	INSGESAMT	24	461 489	142 965	232 764
					3390 REP. V. KRAFTFAHRZEUGEN,
98	20 - 49	804	5 095 536	198 963	3 569 590
99	50 - 99	235	3 251 255	203 165	2 184 373
100	100 UND MEHR	68	2 397 672	192 155	1 485 334
101	INSGESAMT	1 107	10 744 464	198 636	7 239 296
					33 STRASSENFAHRZEUGBAU,
102	20 - 49	981	6 019 943	190 688	4 058 462
103	50 - 99	343	4 331 214	185 426	2 740 520
104	100 - 199	175	4 286 778	181 945	2 474 969
105	200 - 499	96	5 152 990	171 665	2 703 570
106	500 - 999	45	5 417 905	174 484	2 808 685
107	1000 UND MEHR	70	182 223 517	256 369	105 410 765
108	INSGESAMT	1 710	207 432 346	243 939	120 196 970

1) OHNE UMSATZSTEUER.- 2) OHNE HEIMARBEITER.

WERT, BRUTTOWERTSCHOEPFUNG 1987
GROSSENKLASSEN

NETTOPRODUKTIONSWERT 1)			SONSTIGE VORLEISTUNGEN 1)	BRUTTOWERTSCHOEPFUNG 1)			LFD. NR.
INSGESAM SP.2 ./.. SP.4	JE BESCHAEF- TIGTEN 2)	ANTEIL AM BRUTTO- PRODUKTIONSWERT		INSGESAM SP.5 ./.. SP.8	JE BESCHAEF- TIGTEN 2)	ANTEIL AM BRUTTO- PRODUKTIONSWERT	
DM	DM	%		1 000 DM	DM	%	
5	6	7	8	9	10	11	
U. AE. MASCHINEN							
546 623	76 250	54,3	115 486	431 137	60 141	42,8	54
1 459 271	89 713	50,3	377 681	1 081 590	66 494	37,3	55
1 520 588	90 012	43,2	317 173	1 203 416	71 237	34,2	56
3 526 482	87 445	47,5	810 339	2 716 143	67 351	36,6	57
GETRIEBEN, LAGERN U. AE.							
168 651	80 621	56,5	31 482	137 169	65 571	45,9	58
329 590	78 778	64,4	59 293	270 297	64 606	52,8	59
406 970	86 189	58,1	80 948	326 022	69 046	46,6	60
724 788	77 393	62,0	126 551	598 238	63 880	51,2	61
4 751 574	73 752	58,5	821 278	3 930 296	61 005	48,4	62
6 381 573	75 264	59,1	1 119 552	5 262 021	62 060	48,7	63
BESTIMMTE WIRTSCHAFTSZWEIGE							
280 556	83 178	59,7	55 828	224 728	66 626	47,8	64
673 319	84 894	55,4	157 548	515 771	65 030	42,4	65
721 333	82 547	59,1	153 709	567 624	64 957	46,5	66
1 086 362	86 198	52,6	258 796	827 566	65 664	40,1	67
6 127 765	109 513	56,9	1 419 489	4 708 275	84 144	43,7	68
8 889 395	100 330	56,5	2 045 371	6 843 964	77 245	43,5	69
MASCHINENBAU							
3 591 590	81 511	55,0	757 844	2 833 746	64 312	43,4	70
2 944 185	88 006	56,6	659 835	2 284 350	68 283	43,9	71
4 725 192	90 034	58,0	1 051 627	3 673 565	69 996	45,1	72
15 471 377	97 568	55,4	3 719 495	11 751 882	74 112	42,0	73
26 732 344	92 638	55,9	6 188 801	20 543 544	71 191	42,9	74
MASCHINENBAU							
4 809 616	78 453	56,7	987 583	3 822 033	62 344	45,1	75
6 954 730	83 182	58,0	1 423 612	5 531 118	66 155	46,1	76
10 053 465	86 857	57,3	2 283 543	7 769 921	67 128	44,3	77
16 216 129	89 493	56,0	3 704 707	12 511 422	69 047	43,2	78
12 958 296	90 341	54,9	3 019 175	9 939 121	69 292	42,1	79
37 441 057	92 635	54,0	8 536 754	28 904 303	71 514	41,7	80
88 433 293	89 374	55,3	19 955 375	68 477 918	69 206	42,8	81
U.-MOTOREN							
63 798 585	115 020	40,5	13 575 827	50 222 757	90 544	31,9	82
KRAFTWAGEN U.-MOTOREN							
464 883	81 529	53,8	87 000	377 883	66 271	43,7	83
686 096	83 332	48,7	136 551	549 544	66 747	39,0	84
1 418 233	84 487	51,1	288 522	1 129 981	67 315	40,7	85
13 812 658	84 496	53,0	2 205 822	11 606 836	71 002	44,5	86
16 381 869	84 359	52,6	2 717 625	13 664 244	70 364	43,9	87
ANHAENGERN F. KRAFTWAGEN							
145 976	63 743	42,4	23 997	121 979	53 264	35,4	88
167 074	64 184	45,8	33 850	133 223	51 180	36,5	89
455 187	76 491	45,9	73 349	381 838	64 165	38,5	90
2 020 281	78 502	43,8	437 950	1 582 331	61 485	34,3	91
2 788 518	76 232	44,2	569 146	2 219 372	60 673	35,1	92
FAHRRADTEILEN							
44 991	77 172	51,4	9 213	35 778	61 370	40,9	93
41 973	72 493	56,5	7 758	34 216	59 094	46,0	94
173 441	65 797	49,1	30 815	142 626	54 107	40,4	95
260 405	68 564	50,5	47 786	212 620	55 982	41,3	96
STRASSENFAHRZEUGBAU							
228 725	70 857	49,6	44 560	184 165	57 053	39,9	97
FAHRRADERN, LACKIERUNG							
1 525 947	59 583	29,9	296 679	1 229 268	47 999	24,1	98
1 066 882	66 667	32,8	219 952	846 930	52 923	26,0	99
912 338	73 117	38,1	196 690	715 649	57 354	29,8	100
3 505 167	64 801	32,6	713 321	2 791 847	51 614	26,0	101
REP. V. KRAFTFAHRZEUGEN USH.							
1 961 481	62 132	32,6	381 574	1 579 907	50 045	26,2	102
1 590 694	68 100	36,7	320 833	1 269 861	54 365	29,3	103
1 811 809	76 899	42,3	379 076	1 432 733	60 810	33,4	104
2 449 420	81 599	47,5	501 068	1 948 352	64 907	37,8	105
2 609 220	84 030	48,2	507 019	2 102 201	67 701	38,8	106
76 812 751	108 067	42,2	15 628 122	61 184 630	86 080	33,6	107
87 235 375	102 588	42,1	17 717 692	69 517 683	81 752	33,5	108

3 BRUTTOPRODUKTIONSWERT, NETTOPRODUK
3.1 NACH BESCHAFTIGTEN

LFD. NR.	BESCHAFTIGTE VON ... BIS ...	UNTERNEHMEN	BRUTTOPRODUKTIONSWERT 1)		MATERIALVERBRAUCH, EINSATZ AN HANDELSWARE ZU ANSCHAFFUNGSKOSTEN, KOSTEN FUER LOHnarBEITEN 1)
			INSGESAMT	JE BESCHAFTIGTEN 2)	
			ANZAHL	1 000 DM	
		1	2	3	4
109	20 - 99	44			
110	100 UND MEHR	48	266 348	116 566	125 860
111	INSGESAMT	92	5 871 215	173 757	3 268 833
			6 137 563	170 135	3 394 693
112	20 - 99	20			
113	100 UND MEHR	21	128 464	118 616	39 642
114	INSGESAMT	41	9 493 737	163 386	3 513 920
			9 622 201	162 567	3 553 562
115	INSGESAMT	15			
			1 978 370	157 499	858 002
116	20 - 49	365	1 598 536	132 766	718 967
117	50 - 99	252	2 578 401	142 809	1 076 895
118	100 - 199	180	3 586 573	135 208	1 557 233
119	200 - 499	136	6 495 352	147 701	2 981 218
120	500 UND MEHR	107	45 418 021	162 958	20 583 432
121	INSGESAMT	1 040	59 676 882	157 331	26 917 745
122	20 - 49	104	456 374	131 102	221 580
123	50 - 99	58	539 469	139 218	260 833
124	100 - 499	50	1 620 562	148 577	746 570
125	500 UND MEHR	8	2 455 825	174 629	1 108 902
126	INSGESAMT	220	5 072 229	156 907	2 337 886
127	INSGESAMT	119	13 876 438	204 293	7 711 392
128	20 - 99	481	2 981 324	133 882	1 252 714
129	100 - 199	132	2 577 439	140 824	1 138 147
130	200 - 499	98	4 775 806	157 151	2 098 578
131	500 UND MEHR	77	60 586 697	161 165	23 951 902
132	INSGESAMT	788	70 921 266	158 700	28 441 340
133	INSGESAMT	114	18 245 176	223 754	10 909 502
134	INSGESAMT	11	60 845	82 111	21 430
135	20 - 99	167	835 358	106 377	284 956
136	100 UND MEHR	49	3 229 191	122 997	789 258
137	INSGESAMT	216	4 064 549	119 171	1 074 214
138	20 - 49	952	4 133 384	131 260	1 767 912
139	50 - 99	600	5 834 398	138 610	2 545 571
140	100 - 199	411	8 368 487	142 975	3 736 847
141	200 - 499	311	14 575 278	149 967	6 700 710
142	500 - 999	125	14 141 603	162 511	6 698 469
143	1000 UND MEHR	124	126 842 605	171 623	56 821 003
144	INSGESAMT	2 522	173 895 755	164 768	78 271 511
145	20 - 199	54	442 210	117 390	163 536
146	200 UND MEHR	11	2 548 368	149 316	951 984
147	INSGESAMT	65	2 990 578	143 543	1 115 520
148	INSGESAMT	89	2 118 720	120 884	762 421
149	INSGESAMT	57	2 629 589	220 345	1 466 259
150	20 - 99	155	896 105	124 766	375 846
151	100 UND MEHR	76	3 513 999	134 646	1 353 507
152	INSGESAMT	231	4 410 104	132 514	1 729 352

1) OHNE UMSATZSTEUER.- 2) OHNE HEIMARBEITER.

WERT, BRUTTOWERTSCHÖPFUNG 1987
GRÖSSENKLASSEN

NETTOPRODUKTIONSWERT 1)			SONSTIGE VORLEISTUNGEN 1)	BRUTTOWERTSCHÖPFUNG 1)			LFD. NR.
INSGESAMT SP.2 ./.. SP.4	JE BESCHAEF- TIGTEN 2)	ANTEIL AM BRUTTO- PRODUKTIONSWERT		INSGESAMT SP.5 ./.. SP.8	JE BESCHAEF- TIGTEN 2)	ANTEIL AM BRUTTO- PRODUKTIONSWERT	
DM	DM	%	1 000 DM	DM	%		
5	6	7	8	9	10	11	
SCHIFFBAU							
140 488	61 484	52,7	23 552	116 937	51 177	43,9	109
2 602 382	77 017	44,3	596 737	2 005 645	59 357	34,2	110
2 742 870	76 033	44,7	620 289	2 122 581	58 838	34,6	111
RAUMFAHRZEUGBAU							
88 822	82 013	69,1	18 648	70 174	64 794	54,6	112
5 979 817	102 912	63,0	1 195 561	4 784 256	82 396	50,4	113
6 068 639	102 530	63,1	1 214 209	4 854 430	82 015	50,5	114
AKKUMULATOREN							
1 120 369	89 193	56,6	272 411	847 957	67 506	42,9	115
ERZEUGUNG, -VERTEILUNG U. AE.							
879 569	73 052	55,0	168 687	710 882	59 042	44,5	116
1 501 506	83 164	58,2	329 643	1 171 863	64 906	45,4	117
2 029 340	76 503	56,6	401 297	1 628 043	61 375	45,4	118
3 514 134	79 910	54,1	695 609	2 818 525	64 092	43,4	119
24 834 588	89 105	54,7	4 770 451	20 064 138	71 989	44,2	120
32 759 137	86 366	54,9	6 365 686	26 393 451	69 583	44,2	121
LEUCHTEN U. LAMPEN							
234 794	67 449	51,4	52 417	182 377	52 391	40,0	122
278 635	71 906	51,6	69 332	209 303	54 014	38,8	123
873 991	80 130	53,9	205 111	668 880	61 325	41,3	124
1 346 922	95 777	54,8	248 503	1 098 419	78 106	44,7	125
2 734 343	84 585	53,9	575 363	2 158 980	66 787	42,6	126
ELEKTROHAUSHALTSGERAETEN							
6 165 046	90 764	44,4	1 855 810	4 309 237	63 442	31,1	127
MESS-U. REGELGERAETEN USW.							
1 728 611	77 626	58,0	349 315	1 379 295	61 940	46,3	128
1 439 292	78 639	55,8	278 235	1 161 057	63 437	45,0	129
2 677 228	88 102	56,1	635 163	2 042 066	67 200	42,8	130
36 634 795	97 451	60,5	6 052 140	30 582 655	81 352	50,5	131
42 479 926	95 057	59,9	7 314 852	35 165 073	78 689	49,6	132
PHONOTECHNISCHEN GERAETEN							
7 335 674	89 963	40,2	2 074 581	5 261 093	64 521	28,8	133
GERAETEN F. D. HAUSHALT							
39 414	53 191	64,8	3 793	35 681	48 153	58,6	134
ERZEUGNISSEN (OH. BAUINSTALLATION)							
550 402	70 090	65,9	85 603	464 799	59 189	55,6	135
2 439 934	92 935	75,6	431 386	2 008 547	76 504	62,2	136
2 990 335	87 675	73,6	516 990	2 473 346	72 517	60,9	137
V. HAUSHALTSGERAETEN							
2 365 472	75 118	57,2	440 769	1 924 703	61 121	46,6	138
3 287 827	78 110	56,4	756 378	2 531 449	60 141	43,4	139
4 631 640	79 132	55,3	942 153	3 689 487	63 035	44,1	140
7 874 568	81 023	54,0	1 694 296	6 180 273	63 590	42,4	141
7 443 134	85 534	52,6	1 603 892	5 839 242	67 103	41,3	142
70 021 602	94 742	55,2	13 541 938	56 479 664	76 419	44,5	143
95 624 244	90 605	55,0	18 979 427	76 644 818	72 622	44,1	144
FOTO-U. KINDTECHNIK)							
278 674	73 977	63,0	53 120	225 553	59 876	51,0	145
1 596 384	93 536	62,6	339 620	1 256 764	73 637	49,3	146
1 875 058	90 000	62,7	392 741	1 482 317	71 149	49,6	147
AUGENOPTIK							
1 356 299	77 384	64,0	277 794	1 078 505	61 534	50,9	148
PROJEKTIONS-U. KINOGERAETEN							
1 163 331	97 481	44,2	231 024	932 307	78 122	35,5	149
MEDIZINMECH. U. AE. ERZEUGNISSEN)							
520 259	72 437	58,1	112 807	407 452	56 730	45,5	150
2 160 492	82 783	61,5	417 753	1 742 739	66 776	49,6	151
2 680 751	80 550	60,8	530 560	2 150 191	64 608	48,8	152

3 BRUTTOPRODUKTIONSWERT, NETTOPRODUK
3.1 NACH BESCHAEFFTIGTEN

LFD. NR.	BESCHAEFFTIGTE VON ... BIS ...	UNTERNEHMEN	BRUTTOPRODUKTIONSWERT 1)		MATERIALVERBRAUCH, EINSATZ AN HANDELSWAARE ZU ANSCHAFFUNGSKOSTEN, KOSTEN FUER LOHNDARBEITEN 1)
			INSGESAMT	JE BESCHAEFFTIGTEN 2)	
			ANZAHL	1 000 DM	
		1	2	3	4
					3760 H.V.MEDIZIN-U.
153	INSGESAMT	603	5 397 685	117 448	1 913 951
					3771
154	20 - 49	37	197 442	177 555	122 469
155	50 UND MEHR	40	1 050 885	133 697	530 663
156	INSGESAMT	77	1 248 327	139 133	653 131
					37 FEINMECHANIK,
157	20 - 499	1 079	9 828 759	129 034	3 981 742
158	500 - 999	27	2 429 756	138 345	942 679
159	1000 UND MEHR	16	6 536 488	145 999	2 716 214
160	INSGESAMT	1 122	18 795 002	135 698	7 640 635
					3810 H.V.HANDELSWAFFEN
161	INSGESAMT	26	3 073 683	180 763	1 601 709
					3821 H.V.WERKZEUGEN SOWIE
162	20 - 99	197	1 158 884	134 006	442 028
163	100 UND MEHR	68	2 684 685	137 887	1 107 937
164	INSGESAMT	265	3 843 569	136 694	1 549 964
					3830 H.V.HEIZ-U.
165	INSGESAMT	33	1 627 789	163 563	729 406
					3842 H.V.STAHLBLECHWAREN
166	20 - 99	379	2 681 858	155 087	1 413 607
167	100 - 199	80	1 818 057	160 921	882 144
168	200 UND MEHR	65	4 323 196	179 736	2 182 593
169	INSGESAMT	524	8 823 111	167 601	4 478 344
					3844 H.V.NE-METALLBLECHWAREN
170	INSGESAMT	149	2 415 222	156 923	1 206 663
					3847 H.V.MOEBELN
171	20 - 99	114	910 072	150 648	415 312
172	100 - 199	39	886 369	165 702	444 145
173	200 UND MEHR	42	3 622 137	170 844	1 738 418
174	INSGESAMT	195	5 418 579	166 256	2 597 876
					3848 H.V.PANZERSCHRAENKEN
175	INSGESAMT	15	226 487	158 272	92 397
					3849 H.V.
176	INSGESAMT	34	2 627 753	208 138	1 452 324
					3850 H.V.SCHLOESSERN,
177	20 - 499	179	2 699 270	126 847	1 137 773
178	500 UND MEHR	20	3 603 468	144 156	1 636 032
179	INSGESAMT	199	6 302 738	136 197	2 773 805
					3871 H.V.SCHNEIDWAREN,
180	INSGESAMT	81	1 785 790	154 214	703 491
					3882 H.V.SONST.METALLWAREN
181	20 - 99	135	762 357	123 483	334 782
182	100 UND MEHR	73	3 934 162	170 312	1 854 547
183	INSGESAMT	208	4 696 520	160 436	2 189 329
					3889 H.V.METALLKURZWAREN,
184	20 - 99	188	1 153 156	128 144	495 789
185	100 UND MEHR	104	3 389 567	131 852	1 410 569
186	INSGESAMT	292	4 542 723	130 890	1 906 358
					38 H.V.EISEN-,BLECH-
187	20 - 49	855	3 961 863	140 026	1 889 631
188	50 - 99	501	5 031 423	143 339	2 355 788
189	100 - 199	350	7 302 238	148 719	3 390 816
190	200 - 499	224	11 276 352	162 245	5 301 559
191	500 - 999	57	5 787 009	146 166	2 471 657
192	1000 UND MEHR	34	12 025 076	171 780	5 872 216
193	INSGESAMT	2 021	45 383 961	155 642	21 281 665

1) OHNE UMSATZSTEUER.- 2) OHNE HEIMARBEITER.

WERTSCHÖPFUNG, BRUTTOWERTSCHÖPFUNG 1987
 SP. 2 ./. SP. 4
 SP. 5 ./. SP. 8
 SP. 9 ./. SP. 11

NETTOPRODUKTIONSWERT 1)			SONSTIGE VORLEISTUNGEN 1)	BRUTTOWERTSCHÖPFUNG 1)			LFD. NR.
INSGESAMT SP. 2 ./. SP. 4	JE BESCHAEF- TIGTEN 2)	ANTEIL AM BRUTTO- PRODUKTIONSWERT		INSGESAMT SP. 5 ./. SP. 8	JE BESCHAEF- TIGTEN 2)	ANTEIL AM BRUTTO- PRODUKTIONSWERT	
DM	DM	%	1 000 DM	DM	%		
5	6	7	8	9	10	11	
ORTHOPAEDIEMECHANISCHEN ERZEUGNISSEN							
3 483 734	75 802	64,5	711 698	2 772 036	60 316	51,4	153
H. V. UHREN							
74 973	67 422	38,0	17 712	57 260	51 493	29,0	154
1 520 223	66 184	49,5	106 243	413 980	52 668	39,4	155
595 196	66 338	47,7	123 956	471 240	52 522	37,7	156
OPTIK, H. V. UHREN							
5 847 016	76 761	59,5	1 166 420	4 680 596	61 448	47,6	157
1 487 077	84 671	61,2	325 633	1 161 444	66 130	47,8	158
3 820 274	85 330	58,4	775 719	3 044 554	68 003	46,6	159
11 154 367	80 534	59,3	2 267 772	8 886 595	64 161	47,3	160
U. DEREN MUNITION							
1 471 974	86 567	47,9	302 113	1 169 861	68 799	38,1	161
GERAETEN F. D. LANDWIRTSCHAFT							
716 856	82 893	61,9	134 277	582 579	67 366	50,3	162
1 576 748	80 983	58,7	319 558	1 257 190	64 570	46,8	163
2 293 604	81 570	59,7	453 835	1 839 769	65 430	47,9	164
KOCHGERAETEN							
898 383	90 271	55,2	174 776	723 607	72 709	44,5	165
(OH. MOEBEL)							
1 268 251	73 341	47,3	293 350	974 901	56 377	36,4	166
935 913	82 840	51,5	194 781	741 133	65 600	40,8	167
2 140 603	88 995	49,5	526 198	1 614 405	67 119	37,3	168
4 344 768	82 532	49,2	1 014 329	3 330 439	63 264	37,7	169
(OH. MOEBEL)							
1 208 559	78 523	50,0	314 012	894 547	58 121	37,0	170
AUS METALL							
494 761	81 900	54,4	99 710	395 051	65 394	43,4	171
442 224	82 671	49,9	98 867	343 357	64 189	38,7	172
1 883 719	88 849	52,0	489 943	1 393 776	65 740	38,5	173
2 820 704	86 547	52,1	688 520	2 132 184	65 421	39,3	174
(TRESOREN)							
134 090	93 703	59,2	30 779	103 310	72 194	45,6	175
FEINSTBLECHPACKUNGEN							
1 175 428	93 103	44,7	226 183	949 245	75 188	36,1	176
BESCHLAEGEN							
1 561 497	73 380	57,8	333 326	1 228 171	57 716	45,5	177
1 967 435	78 707	54,6	376 477	1 590 959	63 646	44,2	178
3 528 932	76 257	56,0	709 803	2 819 130	60 919	44,7	179
BESTECKEN							
1 082 299	93 463	60,6	272 794	809 505	69 906	45,3	180
(OH. -KURZWAREN)							
427 576	69 257	56,1	84 191	343 385	55 620	45,0	181
2 079 615	90 028	52,9	473 320	1 606 295	69 537	40,8	182
2 507 191	85 647	53,4	557 511	1 949 680	66 602	41,5	183
LEICHTEN PRESS-, ZIEH-U. STANZTEILEN							
657 367	73 049	57,0	133 624	523 743	58 201	45,4	184
1 978 998	76 982	58,4	377 281	1 601 717	62 306	47,3	185
2 636 365	75 962	58,0	510 905	2 125 459	61 241	46,8	186
U. METALLWAREN							
2 072 232	73 240	52,3	424 089	1 648 143	58 251	41,6	187
2 675 636	76 226	53,2	592 525	2 083 110	59 345	41,4	188
3 911 422	79 661	53,6	794 604	3 116 818	63 478	42,7	189
5 974 793	85 966	53,0	1 399 411	4 575 382	65 831	40,6	190
3 315 352	83 738	57,3	749 588	2 565 764	64 805	44,3	191
6 152 861	87 895	51,2	1 295 343	4 857 518	69 390	40,4	192
24 102 296	82 657	53,1	5 255 560	18 846 736	64 634	41,5	193

3 BRUTTOPRODUKTIONSWERT, NETTOPRODUKTIONSWERT
3.1 NACH BESCHAEFTIGTEN

LFD. NR.	BESCHAEFTIGTE VON ... BIS ...	UNTERNEHMEN	BRUTTOPRODUKTIONSWERT 1)		MATERIALVERBRAUCH, EINSATZ AN HANDELSWARE ZU ANSCHAFFUNGSKOSTEN, KOSTEN FUER LOHNARBEITEN 1)
			INSGESAMT	JE BESCHAEFTIGTEN 2)	
			ANZAHL	I 000 DM	
		1	2	3	4
194	INSGESAMT	34	1 943 622	125 000	5060 H.V. 871 313
195	INSGESAMT	85	23 292 751	305 187	5080 H.V. ADV-GERAETE 10 567 979
196	20 - 499	102	2 609 063	239 632	50 H.V. BUEROMASCHINEN 1 560 789
197	500 UND MEHR	17	22 627 310	279 405	9 878 504
198	INSGESAMT	119	25 236 373	274 691	11 439 293
199	20 - 49	6 530	30 103 810	140 469	INVESTITIONSGUETE 14 529 668
200	50 - 99	3 589	36 129 365	144 260	16 610 469
201	100 - 199	2 260	47 471 564	149 315	21 553 563
202	200 - 499	1 514	74 481 345	158 549	34 321 136
203	500 - 999	510	57 295 441	161 639	26 489 490
204	1000 UND MEHR	449	442 156 692	202 754	223 085 886
205	INSGESAMT	14 852	687 638 217	181 546	336 590 212
	20 - 49	35	140 234	123 553	56 383
	50 - 99	16	457 780	386 312	225 985
	100 - 199	8	317 962	297 999	115 295
	200 - 999	9	1 008 165	292 305	571 112
	1000 UND MEHR	12	27 465 000	137 249	9 663 881
	INSGESAMT	80	29 389 140	142 013	10 632 656
	20 - 49	1 998	13 141 851	206 976	GRUNDSTOFF-U 6 543 108
	50 - 99	1 010	15 585 707	220 426	7 826 864
	100 - 199	627	21 026 137	238 235	10 899 579
	200 - 499	486	37 901 930	258 551	19 430 655
	500 - 999	191	37 330 612	278 961	18 627 442
	1000 UND MEHR	195	278 999 570	319 986	150 650 730
	INSGESAMT	4 507	409 985 808	293 815	213 978 378
	20 - 49	5 120	21 417 209	128 892	VERBRAUCHSGUETE 9 631 904
	50 - 99	2 712	26 647 067	142 326	13 279 934
	100 - 199	1 548	33 914 042	157 646	17 389 962
	200 - 499	966	48 038 819	164 430	24 486 532
	500 - 999	252	27 924 038	161 897	13 979 667
	1000 UND MEHR	122	39 614 262	169 989	18 842 754
	INSGESAMT	10 720	197 555 437	156 023	97 604 752
	20 - 49	1 646	13 496 416	251 769	NAHRUNGS-U. 9 569 337
	50 - 99	806	15 769 703	280 953	10 582 922
	100 - 199	543	25 466 714	339 699	18 133 704
	200 - 499	421	63 578 814	387 834	41 185 641
	500 - 999	60	54 876 091	449 038	24 677 784
	1000 UND MEHR	60	173 187 738	367 823	104 149 390
	INSGESAMT	3 476			
	20 - 49	15 329	78 299 520	156 946	BERGBAU U. VERARBEITENDE 40 330 400
	50 - 99	8 133	94 589 622	167 210	48 520 175
	100 - 199	4 986	128 196 419	183 834	68 092 103
	200 - 499	3 300	201 605 036	199 284	106 582 485
	500 - 999	1 049	145 954 129	201 311	72 509 188
	1000 UND MEHR	838	843 111 615	233 677	426 921 036
	INSGESAMT	33 634	1 491 756 341	209 911	762 955 388

1) OHNE UMSATZSTEUER.- 2) OHNE HEIMARBEITER.

WERT, BRUTTOWERTSCHÖPFUNG 1987
BEREICHENKLASSEN

NETTOPRODUKTIONSWERT 1)			SONSTIGE VORLEISTUNGEN 1)	BRUTTOWERTSCHÖPFUNG 1)			LFD. NR.
INSGESAMT SP.2 ./.. SP.4	JE BESCHAEFTIGTEN 2)	ANTEIL AM BRUTTO- PRODUKTIONSWERT		INSGESAMT SP.5 ./.. SP.8	JE BESCHAEFTIGTEN 2)	ANTEIL AM BRUTTO- PRODUKTIONSWERT	
DM	DM	%	1 000 DM	DM	DM	%	
5	6	7	8	9	10	11	
MASCHINEN							
1 072 308	68 963	55,2	312 564	759 745	48 861	39,1	194
U.-EINRICHTUNGEN							
12 724 772	166 723	54,6	3 567 212	9 157 560	119 985	39,3	195
ADV-GERÄTEN U.-EINRICHTUNGEN							
1 048 274	96 280	40,2	280 609	767 665	70 507	29,4	196
12 748 806	157 424	56,3	3 599 167	9 149 639	112 981	40,4	197
13 797 080	150 178	54,7	3 879 776	9 917 304	107 947	39,3	198
PRODUZIERENDES GEWERBE							
15 574 142	72 671	51,7	3 059 952	12 514 190	58 393	41,6	199
19 518 896	77 936	54,0	4 083 720	15 435 175	61 631	42,7	200
25 918 001	81 521	54,6	5 441 698	20 476 304	64 405	43,1	201
40 160 209	85 489	53,9	8 816 499	31 343 710	66 722	42,1	202
30 805 951	86 908	53,8	6 828 051	23 977 900	67 645	41,8	203
219 070 805	100 456	49,5	45 994 349	173 076 456	79 365	39,1	204
351 048 005	92 682	51,1	74 224 269	276 823 736	73 085	40,3	205
RGBAU							
83 851	73 877	59,8	22 327	61 524	54 205	43,9	
231 795	195 607	50,6	57 449	174 352	147 133	38,1	
202 666	189 942	63,7	56 332	146 334	137 147	46,0	
437 053	126 718	43,4	184 418	252 635	73 248	25,1	
17 801 119	88 956	64,8	6 643 060	11 158 059	55 759	40,6	
18 756 484	90 634	63,8	6 963 580	11 792 904	56 985	40,1	
PRODUKTIONSGÜTERGEWERBE							
6 598 743	103 625	50,2	1 866 252	4 732 492	74 318	36,0	
7 758 843	109 732	49,8	2 272 274	5 486 569	77 596	35,2	
10 126 558	114 738	48,2	2 844 139	7 282 425	82 513	34,6	
18 471 276	126 003	48,7	5 399 973	13 071 303	89 167	34,5	
18 703 170	139 764	50,1	5 302 007	13 401 163	100 143	35,9	
128 348 840	147 204	46,0	36 628 180	91 720 659	105 195	32,9	
190 007 430	138 190	47,0	54 312 819	135 694 611	98 689	33,6	
PRODUZIERENDES GEWERBE							
11 785 305	70 926	55,0	2 505 971	9 279 334	55 845	43,3	
13 373 133	71 428	50,2	2 874 339	10 498 800	56 076	39,4	
16 524 081	76 811	48,7	3 930 003	12 594 077	58 542	37,1	
23 552 288	80 616	49,0	5 657 455	17 894 832	61 251	37,3	
13 944 371	80 846	49,9	3 394 300	10 550 071	61 167	37,8	
20 771 509	89 133	52,4	5 556 794	15 214 715	65 288	38,4	
99 950 686	78 938	50,6	23 918 857	76 031 829	60 048	38,5	
GENUSSMITTELGEWERBE							
3 927 078	73 258	29,1	1 026 182	2 900 897	54 115	21,5	
5 186 781	92 408	32,9	1 386 814	3 799 967	67 700	24,1	
7 333 010	97 814	28,8	2 222 628	5 110 382	68 167	20,1	
22 393 172	136 599	35,2	7 171 151	15 222 022	92 855	23,9	
30 198 307	247 106	55,0	8 426 133	21 772 174	178 157	39,7	
69 038 348	146 626	39,9	20 232 908	48 805 441	103 655	26,2	
GEWERBE INSGESAMT							
37 969 120	76 107	48,5	8 480 684	29 488 436	59 108	37,7	
46 069 447	81 439	48,7	10 674 584	35 394 863	62 569	37,4	
60 104 316	86 190	46,9	14 494 793	45 609 523	65 404	35,6	
95 022 551	93 929	47,1	24 080 707	70 931 844	70 115	35,2	
73 444 940	101 301	50,3	18 663 148	54 781 792	75 559	37,5	
416 190 579	115 351	49,4	103 248 517	312 942 062	86 735	37,1	
728 800 953	102 552	48,9	179 652 433	549 148 520	77 273	36,8	

3 BRUTTOPRODUKTIONSWERT, NETTOPRODUK
3.2 NACH BRUTTOPRODUKTIONS

LFD. NR.	BRUTTO- PRODUKTIONSWERT VON ... BIS UNTER ...DM	UNTERNEHMEN	BRUTTOPRODUKTIONSWERT 1)		MATERIALVERBRAUCH, EINSATZ AN HANDELSWARE ZU ANSCHAFFUNGSKOSTEN, KOSTEN FUER LOHNARBEITEN 1)
			INSGESAMT	JE BESCHAEF- TIGTEN 2)	
			ANZAHL	1 000 DM	
		1	2	3	4
1	INSGESAMT	250	5 618 412	149 567	3021 H.V.GESENK-U.LEICHTEN 2 650 966
2	UNTER 25 MILL.	789	5 204 996	120 840	3025 STAHLVERFORMUNG, ANG.
3	UND MEHR	111	5 615 905	143 170	1 870 064
4	INSGESAMT	900	10 820 901	131 483	2 482 309 4 352 373
5	INSGESAMT	895	11 485 696	157 221	3111 H.V.STAHL-U. 5 847 284
6	INSGESAMT	8	105 230	167 032	3114 WEICHENBAU, H.V.KREUZUNGE 47 518
7	INSGESAMT	34	1 022 074	223 896	3117 H.V. 637 382
8	INSGESAMT	330	10 902 017	163 479	3151 KESSEL-U. 5 225 670
9	INSGESAMT	8	1 100 813	128 480	317. 548 573
10	UNTER 25 MILL.	1 113	8 051 515	126 645	31 STAHL-U.LEICHTMETALLBAU, 3 684 288
11	UND MEHR	180	16 788 338	182 918	8 701 687
12	INSGESAMT	1 293	24 839 853	159 890	12 385 985
13	INSGESAMT	156	9 633 354	168 420	3210 H.V.LANDWIRTSCHAFTLICHE 5 285 713
14	UNTER 5 MILL.	279	770 415	80 777	3220 H.V. 194 542
15	5 MILL.- 25 MILL.	454	4 778 574	125 191	1 688 093
16	25 MILL. UND MEHR	184	15 697 102	160 440	6 485 463
17	INSGESAMT	917	21 246 091	145 976	8 366 097
18	INSGESAMT	162	8 416 007	155 655	3230 H.V.TEXTIL-U. 3 538 361
19	INSGESAMT	741	19 014 580	166 464	3240 H.V.MASCHINEN F.D.NAHRUNGS- 8 339 029
20	UNTER 25 MILL.	422	3 726 945	137 582	3256 H.V.HUETTEN-U. 1 659 704
21	UND MEHR	124	16 015 220	179 820	7 959 735
22	INSGESAMT	546	19 742 165	169 969	9 619 439
23	INSGESAMT	235	7 422 423	184 051	3257 H.V.BAU-, BAUSTOFF- 3 895 941
24	INSGESAMT	220	10 806 456	127 452	3260 H.V.ZAHNRAEDERN, 4 424 883
25	UNTER 25 MILL.	264	2 490 527	137 846	3270 H.V.MASCHINEN F.WEITERE 1 017 178
26	UND MEHR	87	13 250 973	187 869	5 834 987
27	INSGESAMT	351	15 741 500	177 668	6 852 165
28	UNTER 25 MILL.	1 126	9 534 884	133 466	3280 SONSTIGE! 4 020 581
29	UND MEHR	329	38 298 389	176 386	17 080 348
30	INSGESAMT	1 454	47 833 273	165 760	21 100 929
31	UNTER 5 MILL.	1 121	3 400 403	89 974	3. 1 044 109
32	5 MILL.- 25 MILL.	2 543	27 737 387	137 871	11 498 961
33	25 MILL.- 100 MILL.	814	38 366 182	158 109	16 595 458
34	100 MILL. UND MEHR	304	90 351 878	177 913	42 284 029
35	INSGESAMT	4 782	159 855 850	161 556	71 422 557

1) OHNE UMSATZSTEUER.- 2) OHNE HEIMARBEITER.

BRUTTOWERT, BRUTTOWERTSCHÖPFUNG 1987
 NUTZGÜTERGRÖSSENKLASSEN

NETTOPRODUKTIONSWERT 1)			SONSTIGE VORLEISTUNGEN 1)	BRUTTOWERTSCHÖPFUNG 1)			LFD. NR.
INSGESAMT SP.2 ./.. SP.4	JE BESCHAEF- TIGTEN 2)	ANTEIL AM BRUTTO- PRODUKTIONSWERT		INSGESAMT SP.5 ./.. SP.8	JE BESCHAEF- TIGTEN 2)	ANTEIL AM BRUTTO- PRODUKTIONSWERT	
1	DM	%	1 000 DM	DM	%		
5	6	7	8	9	10	11	
REIFORMSCHMIEDEST., SCHW. PRESST.							
2 967 446	78 996	52,8	511 472	2 455 974	65 380	43,7	1
VERFLÄCHENVEREDLUNG, HAERTUNG							
3 334 932	77 424	64,1	609 839	2 725 093	63 266	52,4	2
3 133 596	79 887	55,8	572 702	2 560 894	65 287	45,6	3
6 468 528	78 598	59,8	1 182 541	5 285 987	64 229	48,8	4
NACHMETALLKONSTRUKT. (OH. GRUBENAUSBAU-)							
5 638 411	77 181	49,1	1 166 627	4 471 784	61 212	38,9	5
EISEN- u. STÄHLE							
57 712	91 607	54,8	10 611	47 101	74 763	44,8	6
GRUBENAUSBAUKONSTRUKTIONEN							
384 692	84 271	37,6	59 495	325 197	71 238	31,8	7
BAUWÄRMELISIERUNGSBAU							
5 676 346	85 118	52,1	1 302 825	4 373 521	65 582	40,1	8
WÄRMELISIERUNGSBAU							
552 240	64 454	50,2	82 839	469 400	54 785	42,6	9
WAGEN- u. TRAKTORFABRIKATION							
4 367 227	68 693	54,2	798 064	3 569 163	56 140	44,3	10
8 086 641	88 108	48,2	1 842 093	6 244 547	68 038	37,2	11
12 453 867	80 163	50,1	2 640 157	9 813 710	63 169	39,5	12
TRAKTOREN, ACKERSCHLEPPERN							
4 347 641	76 010	45,1	1 027 203	3 320 438	58 051	34,5	13
WÄRMELISIERUNGS- u. ANDERE MASCHINEN U. A.							
575 873	60 380	74,7	95 719	480 155	50 344	62,3	14
3 092 481	81 018	64,7	540 822	2 551 658	66 849	53,4	15
9 211 639	94 152	58,7	2 001 019	7 210 621	73 700	45,9	16
12 879 993	88 495	60,6	2 637 559	10 242 434	70 373	48,2	17
WÄRMELISIERUNGS- u. ANDERE MASCHINEN							
4 877 646	90 213	58,0	1 170 500	3 707 146	68 564	44,0	18
LEBENSMITTELINDUSTRIE USW.							
10 675 551	93 460	56,1	2 568 466	8 107 085	70 974	42,6	19
WÄRMELISIERUNGS- u. ANDERE MASCHINEN (OH. BAUMASCH.)							
2 067 241	76 313	55,5	410 233	1 657 008	61 169	44,5	20
8 055 485	90 448	50,3	1 977 350	6 078 135	68 246	38,0	21
10 122 726	87 151	51,3	2 387 584	7 735 143	66 595	39,2	22
WÄRMELISIERUNGS- u. ANDERE MASCHINEN							
3 526 482	87 445	47,5	810 339	2 716 143	67 351	36,6	23
WÄRMELISIERUNGS- u. ANDERE MASCHINEN U. A.							
6 381 573	75 264	59,1	1 119 552	5 262 021	62 060	48,7	24
WÄRMELISIERUNGS- u. ANDERE MASCHINEN U. A.							
1 473 349	81 547	59,2	315 459	1 157 890	64 087	46,5	25
7 415 985	105 142	56,0	1 729 912	5 686 074	80 616	42,9	26
8 889 335	100 330	56,5	2 045 371	6 843 964	77 245	43,5	27
WÄRMELISIERUNGS- u. ANDERE MASCHINEN							
5 514 303	77 187	57,8	1 143 134	4 371 169	61 186	45,8	28
21 218 041	97 721	55,4	5 045 667	16 172 375	74 483	42,2	29
26 732 344	92 638	55,9	6 188 801	20 543 544	71 191	42,9	30
WÄRMELISIERUNGS- u. ANDERE MASCHINEN							
2 356 294	62 347	69,3	401 473	1 954 821	51 724	57,5	31
16 238 425	80 714	58,5	3 341 546	12 896 879	64 105	46,5	32
21 770 724	89 718	56,7	4 999 402	16 771 321	69 116	43,7	33
48 067 850	94 651	53,2	11 212 954	36 854 896	72 571	40,8	34
88 439 293	89 374	55,3	19 955 375	68 477 918	69 206	42,8	35

3 BRUTTOPRODUKTIONSWERT, NETTOPRODUK
3.2 NACH BRUTTOPRODUKTIONS

LFD. NR.	BRUTTO- PRODUKTIONSWERT VON ... BIS UNTER ... DM	UNTERNEHMEN	BRUTTOPRODUKTIONSWERT 1)		MATERIALVERBRAUCH, EINSATZ AN HANDELSWARE ZU ANSCHAFFUNGSKOSTEN, KOSTEN FUER LOHNARBEITEN 1)
			INSGESAMT	JE BESCHAEF- TIGTEN 2)	
			ANZAHL	1 000 DM	
		1	2	3	4
36	INSGESAMT	31	157 545 659	284 032	3311 H.V. KRAFTWAGEN 93 747 075
37	UNTER 25 MILL.	162	1 667 142	136 272	3314 H.V. TEILEN F. 753 450
38	25 MILL. UND MEHR	142	29 459 467	161 902	13 991 290
39	INSGESAMT	305	31 126 609	160 287	14 744 740
40	INSGESAMT	189	6 315 530	172 653	3316 H.V. KAROSSERIEN, AUFBAUTEN, 3 527 011
41	INSGESAMT	38	515 160	135 640	3327 H.V. KRAFTRAD-U. 254 755
42	INSGESAMT	24	461 489	142 965	3380 SONSTIGER 232 764
43	UNTER 5 MILL.	354	1 106 179	112 189	3390 REP.V. KRAFTFAHRZEUGEN, 569 093
44	5 MILL.- 25 MILL.	686	7 029 276	216 858	4 932 187
45	25 MILL. UND MEHR	67	2 609 008	220 780	1 738 015
46	INSGESAMT	1 107	10 744 464	198 636	7 239 296
47	UNTER 25 MILL.	1 401	11 482 298	173 948	33 STRASSENFAHRZEUGBAU, 7 181 523
48	25 MILL.- 100 MILL.	210	9 212 024	168 321	4 968 936
49	100 MILL. UND MEHR	99	186 738 024	255 944	108 046 511
50	INSGESAMT	1 710	207 432 346	243 939	120 196 970
51	INSGESAMT	92	6 137 563	170 135	34 3 394 693
52	INSGESAMT	41	9 622 201	162 567	35 LUFT-U. 3 553 562
53	INSGESAMT	15	1 978 370	157 499	3610 H.V. BATTERIEN, 858 002
54	INSGESAMT	1 040	59 676 882	157 331	3620 H.V. GERAETEN DER ELEKTRIZ. 26 917 745
55	UNTER 25 MILL.	178	1 172 576	118 524	3640 H.V. ELEKTRISCHEN 523 607
56	25 MILL. UND MEHR	42	3 899 653	173 834	1 814 279
57	INSGESAMT	220	5 072 229	156 907	2 337 886
58	INSGESAMT	119	13 876 438	204 293	3650 H.V. 7 711 392
59	UNTER 25 MILL.	592	4 713 052	123 993	3660 H.V. ZAEHLERN, FERNMELDE-, 1 892 266
60	25 MILL. UND MEHR	195	66 208 214	161 926	26 549 074
61	INSGESAMT	788	70 921 266	158 700	28 441 340
62	INSGESAMT	114	18 245 176	223 754	3670 H.V. RUNDFUNK-, FERNSEH-U. 10 909 502
63	INSGESAMT	11	60 845	82 111	3680 REP.V. ELEKTRISCHEN 21 430
64	INSGESAMT	216	4 064 549	119 171	3690 MONT.V. ELEKTROTECHN. 1 074 214
65	UNTER 5 MILL.	781	2 657 599	97 417	36 ELEKTROTECHNIK, REP. 943 262
66	5 MILL.- 25 MILL.	1 087	12 027 328	129 047	5 089 498
67	25 MILL.- 100 MILL.	468	22 486 478	145 921	9 956 986
68	100 MILL. UND MEHR	187	136 724 351	175 104	62 281 765
69	INSGESAMT	2 522	173 895 755	164 768	78 271 511

1) OHNE UMSATZSTEUER.- 2) OHNE HEIMARBEITER.

BRUTTOWERTSCHÖPFUNG 1987
WERTGROESSENKLASSEN

NETTOPRODUKTIONSWERT 1)			SONSTIGE VORLEISTUNGEN 1)	BRUTTOWERTSCHÖPFUNG 1)			LFD. NR.
INSGESAMT SP.2 ./.. SP.4	JE BESCHAEF- TIGTEN 2)	ANTEIL AM BRUTTO- PRODUKTIONSWERT		INSGESAMT SP.5 ./.. SP.8	JE BESCHAEF- TIGTEN 2)	ANTEIL AM BRUTTO- PRODUKTIONSWERT	
DM	DM	%	1 000 DM	DM	%		
5	6	7	8	9	10	11	
U.-MOTOREN							
63 798 585	115 020	40,5	13 575 827	50 222 757	90 544	31,9	36
KRAFTWAGEN U.-MOTOREN							
913 692	74 685	54,8	163 521	750 171	61 319	45,0	37
15 468 178	85 009	52,5	2 554 104	12 914 073	70 973	43,8	38
16 381 869	84 359	52,6	2 717 625	13 664 244	70 364	43,9	39
ANHAENGERN F. KRAFTWAGEN							
2 788 518	76 292	44,2	569 146	2 219 372	60 673	35,1	40
FAHRRADTEILEN							
260 405	68 564	50,5	47 786	212 620	55 982	41,3	41
STRASSENFAHRZEUGBAU							
228 725	70 857	49,6	44 560	184 165	57 053	39,9	42
FAHRRADERN, LACKIERUNG							
537 086	54 472	48,6	86 064	451 022	45 743	40,8	43
2 097 088	64 697	29,8	434 997	1 662 092	51 277	23,6	44
870 993	73 705	33,4	192 260	678 733	57 436	26,0	45
3 505 167	64 801	32,6	713 321	2 791 847	51 614	26,0	46
REP. V. KRAFTFAHRZEUGEN USW.							
4 300 775	65 154	37,5	835 960	3 464 815	52 489	30,2	47
4 243 088	77 529	46,1	814 115	3 428 973	62 654	37,2	48
78 691 513	107 855	42,1	16 067 617	62 623 896	85 833	33,5	49
87 235 375	102 588	42,1	17 717 692	69 517 683	81 752	33,5	50
SCHIFFBAU							
2 742 870	76 033	44,7	620 289	2 122 581	58 838	34,6	51
RAUMFAHRZEUGBAU							
6 068 639	102 530	63,1	1 214 209	4 854 430	82 015	50,5	52
AKKUMULATOREN							
1 120 369	89 193	56,6	272 411	847 957	67 506	42,9	53
ERZEUGUNG, -VERTEILUNG U. AE.							
32 759 137	86 366	54,9	6 365 686	26 393 451	69 583	44,2	54
LEUCHTEN U. LAMPEN							
648 969	65 598	55,3	148 097	500 872	50 628	42,7	55
2 085 374	92 959	53,5	427 266	1 658 108	73 913	42,5	56
2 734 343	84 585	53,9	575 363	2 158 980	66 787	42,6	57
ELEKTROHAUSHALTSGERAETEN							
6 165 046	90 764	44,4	1 855 810	4 309 237	63 442	31,1	58
MESS-U. REGELGERAETEN USW.							
2 820 786	74 210	59,9	566 672	2 254 114	59 302	47,8	59
39 659 139	96 995	59,9	6 748 180	32 910 959	80 491	49,7	60
42 479 926	95 057	59,9	7 314 852	35 165 073	78 689	49,6	61
PHONOTECHNISCHEN GERAETEN							
7 335 674	89 963	40,2	2 074 581	5 261 093	64 521	28,8	62
GERAETEN F. D. HAUSHALT							
39 414	53 191	64,8	3 733	35 681	48 153	58,6	63
ERZEUGNISSEN (OH. BAUINSTALLATION)							
2 990 335	87 675	73,6	516 990	2 473 346	72 517	60,9	64
V. HAUSHALTSGERAETEN							
1 714 337	62 840	64,5	288 552	1 425 785	52 263	53,6	65
6 937 830	74 440	57,7	1 391 569	5 546 260	59 509	46,1	66
12 529 492	81 307	55,7	2 613 948	9 915 544	64 345	44,1	67
74 442 586	95 339	54,4	14 685 357	59 757 229	76 532	43,7	68
95 624 244	90 605	55,0	18 979 427	76 644 818	72 622	44,1	69

LFD. NR.	BRUTTO-PRODUKTIONSWERT VON ... BIS UNTER ...DM	UNTERNEHMEN	BRUTTOPRODUKTIONSWERT 1)		MATERIALVERBRAUCH, EINSATZ AN HANDELSWARE ZU ANSCHAFFUNGSKOSTEN, KOSTEN FUER LOHNDARBEITEN 1)
			INSGESAMT	JE BESCHAEFTIGTEN 2)	
			ANZAHL	1 000 DM	
		1	2	3	4
70	INSGESAMT	65	2 990 578	143 543	3711 OPTIK(OH.AUGENOPTIK) 1 115 520
71	INSGESAMT	89	2 118 720	120 884	3721 H.V.FOTODRUCKER 762 421
72	INSGESAMT	57	2 629 589	220 345	3751 FEINMECHANIK(OH.HANDWERK) 3721 H.V.FOTODRUCKER 1 466 259
73	INSGESAMT	231	4 410 104	132 514	3760 H.V.MEDIZIN-UND LABORGERAETE 1 729 352
74	INSGESAMT	603	5 397 685	117 448	3771 H.V.MASCHINEN-UND WERKZEUGE 1 913 951
75	INSGESAMT	77	1 248 327	139 133	3781 H.V.MASCHINEN-UND WERKZEUGE 653 131
76	UNTER 25 MILL. UND MEHR INSGESAMT	991	5 568 675	107 488	3791 H.V.MASCHINEN-UND WERKZEUGE 37 FEINMECHANIK(OH.HANDWERK) 1 981 205
77		131	13 226 327	152 556	3801 H.V.MASCHINEN-UND WERKZEUGE 5 659 431
78		1 122	18 795 002	135 698	3810 H.V.HANDELSWAFFEN 7 640 635
79	INSGESAMT	26	3 073 683	180 763	3821 H.V.WERKZEUGEN SOWIE WERKZEUGMASCHINEN 1 601 709
80	INSGESAMT	265	3 843 569	136 694	3830 H.V.HEIZ-UND KUEHLGERAETE 1 549 964
81	INSGESAMT	33	1 627 789	163 563	3842 H.V.STAHLBLECHWAREN 3830 H.V.HEIZ-UND KUEHLGERAETE 729 406
82	INSGESAMT	524	8 823 111	167 601	3844 H.V.NE-METALLBLECHWAREN 4 478 344
83	INSGESAMT	149	2 415 222	156 923	3847 H.V.MOEBEL 1 206 663
84	INSGESAMT	195	5 418 579	166 256	3848 H.V.PANZERSCHRAENKEN 2 597 875
85	INSGESAMT	15	226 487	158 272	3849 H.V.MASCHINEN-UND WERKZEUGE 92 397
86	INSGESAMT	34	2 627 753	208 138	3850 H.V.SCHLOSSENER-UND SCHLUESSEL-HERSTELLER 1 452 324
87	INSGESAMT	199	6 302 738	136 197	3871 H.V.SCHNEIDWAREN 2 773 805
88	INSGESAMT	81	1 785 790	154 214	3882 H.V.SONST.METALLWAREN 703 491
89	INSGESAMT	208	4 696 520	160 436	3889 H.V.METALLKURZWAREN 2 189 329
90	INSGESAMT	292	4 542 723	130 890	38 H.V.EISEN-, BLECH- UND METALLWAREN 1 906 358
91	UNTER 25 MILL. UND MEHR INSGESAMT	1 651	13 801 614	128 098	5060 H.V. SONSTIGE METALLWAREN 5 968 304
92		370	31 582 347	171 783	15 313 362
93		2 021	45 383 961	155 642	21 281 665
94	INSGESAMT	34	1 943 622	125 000	871 313

1) OHNE UMSATZSTEUER.- 2) OHNE HEIMARBEITER.

WERTGROESSENKLASSEN
 WERTGROESSENKLASSEN

NETTOPRODUKTIONSWERT 1)			SONSTIGE VORLEISTUNGEN 1)	BRUTTOWERTSCHOEPPUNG 1)			LFD. NR.
INSGESAMT SP.2 ./.. SP.4	JE BESCHAEF- TIGTEN 2)	ANTEIL AM BRUTTO- PRODUKTIONSWERT		INSGESAMT SP.5 ./.. SP.8	JE BESCHAEF- TIGTEN 2)	ANTEIL AM BRUTTO- PRODUKTIONSWERT	
DM	DM	%	1 000 DM	DM	%		
5	6	7	8	9	10	11	
FOTO-U. KINOTECHNIK)							
1 875 058	90 000	62,7	392 741	1 482 317	71 149	49,6	70
AUGENOPTIK							
1 356 299	77 384	64,0	277 794	1 078 505	61 534	50,9	71
PROJEKTIONS-U. KINOGERAETEN							
1 163 331	97 481	44,2	231 024	932 307	78 122	35,5	72
MEDIZINMECH. U. AE. ERZEUGNISSEN)							
2 680 751	80 550	60,8	530 560	2 150 191	64 608	48,8	73
ORTHOPAEDTEMECHANISCHEN ERZEUGNISSEN							
3 483 734	75 802	64,5	711 698	2 772 036	60 316	51,4	74
H. V. UHREN							
595 196	66 338	47,7	123 956	471 240	52 522	37,7	75
OPTIK, H. V. UHREN							
3 587 471	69 246	64,4	693 678	2 893 792	55 857	52,0	76
7 566 897	87 279	57,2	1 574 094	5 992 803	69 123	45,3	77
11 154 367	80 534	59,3	2 267 772	8 886 595	64 161	47,3	78
U. DEREN MUNITION							
1 471 974	86 567	47,9	302 113	1 169 861	68 799	38,1	79
GERAETEN F. D. LANDWIRTSCHAFT							
2 293 604	81 570	59,7	453 835	1 839 769	65 430	47,9	80
KOCHGERAETEN							
898 383	90 271	55,2	174 776	723 607	72 709	44,5	81
(OH. MOEBEL)							
4 344 768	82 532	49,2	1 014 329	3 330 439	63 264	37,7	82
(OH. MOEBEL)							
1 208 559	78 523	50,0	314 012	894 547	58 121	37,0	83
AUS METALL							
2 820 704	86 547	52,1	688 520	2 132 184	65 421	39,3	84
(TRESOREN)							
134 090	93 703	59,2	30 779	103 310	72 194	45,6	85
FEINSTBLECHPACKUNGEN							
1 175 428	93 103	44,7	226 183	949 245	75 188	36,1	86
BESCHLAEGEN							
3 528 932	76 257	56,0	709 803	2 819 130	60 919	44,7	87
BESTECKEN							
1 082 299	93 463	60,6	272 794	809 505	69 906	45,3	88
(OH. -KURZWAREN)							
2 507 191	85 647	53,4	557 511	1 949 680	66 602	41,5	89
LEICHTEN PRESS-, ZIEH-U. STANZTEILEN							
2 636 365	75 962	58,0	510 905	2 125 459	61 241	46,8	90
U. METALLWAREN							
7 833 310	72 704	56,8	1 583 054	6 250 257	58 011	45,3	91
16 268 986	88 491	51,5	3 672 506	12 596 479	68 515	39,9	92
24 102 296	82 657	53,1	5 255 560	18 846 736	64 634	41,5	93
BUEROMASCHINEN							
1 072 308	68 963	55,2	312 564	759 745	48 861	39,1	94

LFD. NR.	BRUTTO-PRODUKTIONSWERT VON ... BIS UNTER ... DM	UNTERNEHMEN	BRUTTOPRODUKTIONSWERT 1)		MATERIALVERBRAUCH, EINSATZ AN HANDELSWARE ZU ANSCHAFFUNGSKOSTEN, KOSTEN FÜR LOHNARBEITEN 1)	
			ANZAHL	INSGESAMT		JE BESCHÄFTIGTEN 2)
				1 000 DM		DM
		1	2	3	4	
95	INSGESAMT	85	23 292 751	305 187	5080 H.V. ADV-GERÄTE 10 567 979	
96	INSGESAMT	119	25 236 373	274 691	50 H.V. BUERDMASCHINEN 11 439 293	
97	UNTER 5 MILL.	4 469	13 794 119	93 522	INVESTITIONSGÜTER 4 871 730	
98	5 MILL.- 25 MILL.	7 364	79 296 508	139 234	35 768 647	
99	25 MILL.- 100 MILL.	2 229	103 188 452	155 420	46 891 477	
100	100 MILL. UND MEHR	789	491 359 138	204 161	249 058 359	
101	INSGESAMT	14 852	687 638 217	181 546	336 590 212	
	UNTER 25 MILL. UND MEHR	55	452 271	127 634	136 847	
	INSGESAMT	80	28 936 869	142 263	10 495 808	
			29 389 140	142 013	10 632 656	
	UNTER 5 MILL.	1 030	3 440 359	111 921	GRUNDSTOFF-U 1 343 257	
	5 MILL.- 25 MILL.	2 077	23 618 066	179 549	10 917 825	
	25 MILL.- 100 MILL.	932	43 810 532	230 040	22 359 870	
	100 MILL. UND MEHR	467	333 116 851	325 869	179 357 427	
	INSGESAMT	4 507	403 985 808	293 815	213 978 378	
	UNTER 5 MILL.	4 329	12 930 062	84 854	VERBRAUCHSGÜTER 4 760 097	
	5 MILL.- 25 MILL.	4 659	51 927 796	137 723	24 485 810	
	25 MILL.- 100 MILL.	1 432	67 030 885	170 101	34 831 394	
	100 MILL. UND MEHR	300	65 666 694	191 615	33 527 451	
	INSGESAMT	10 720	197 555 437	156 023	97 604 752	
	UNTER 5 MILL.	1 173	3 641 550	85 415	NAHRUNGS-U 1 574 546	
	5 MILL.- 25 MILL.	1 224	14 844 510	173 034	8 272 448	
	25 MILL.- 100 MILL.	747	37 174 067	317 137	24 827 089	
	100 MILL. UND MEHR	332	117 527 611	521 871	69 475 307	
	INSGESAMT	3 476	173 187 738	367 823	104 149 390	
	UNTER 5 MILL.	11 031	33 885 887	90 538	BERGBAU U. VERARBEITENDE: 12 568 162	
	5 MILL.- 25 MILL.	15 349	170 059 353	145 797	79 563 044	
	25 MILL.- 100 MILL.	5 347	251 619 737	184 129	129 072 860	
	100 MILL. UND MEHR	1 907	1 036 191 363	246 748	541 751 322	
	INSGESAMT	33 634	1 491 756 341	209 911	762 955 388	

1) OHNE UMSATZSTEUER.- 2) OHNE HEIMARBEITER.

BRUTTOWERT, BRUTTOWERTSCHOEPFUNG 1987
WERTGROSSENKLASSEN

NETTOPRODUKTIONSWERT 1)			SONSTIGE VORLEISTUNGEN 1)	BRUTTOWERTSCHOEPFUNG 1)			LFD. NR.
INSGESAMT SP.2 ./.. SP.4	JE BESCHAEF- TIGTEN 2)	ANTEIL AM BRUTTO- PRODUKTIONSWERT		INSGESAMT SP.5 ./.. SP.8	JE BESCHAEF- TIGTEN 2)	ANTEIL AM BRUTTO- PRODUKTIONSWERT	
DM 5	DM 6	% 7	1 000 DM 8	DM 9	DM 10	% 11	
U.-EINRICHTUNGEN							
12 724 772	166 723	54,6	3 567 212	9 157 560	119 985	39,3	95
ADV-GERAETEN U.-EINRICHTUNGEN							
13 797 080	150 178	54,7	3 879 776	9 917 304	107 947	39,3	96
PRODUZIERENDES GEWERBE							
8 922 389	60 493	64,7	1 511 226	7 411 163	50 247	53,7	97
49 527 861	76 429	54,9	8 755 922	34 771 939	61 055	43,9	98
56 296 975	81 793	51,6	12 187 782	44 109 193	66 436	42,7	99
242 300 780	100 677	49,3	51 769 338	190 531 441	79 166	38,8	100
351 048 005	92 682	51,1	74 224 269	276 823 736	73 085	40,3	101
RGBAU							
315 423	89 015	69,7	78 029	237 395	66 995	52,5	
18 441 061	90 862	63,7	6 885 551	11 555 509	56 811	39,9	
18 756 484	90 634	63,8	6 963 580	11 792 904	56 985	40,1	
PRODUKTIONSGUETERGEWERBE							
2 097 102	68 223	61,0	457 960	1 639 142	53 324	47,6	
12 700 241	96 550	53,8	3 353 815	9 346 426	71 053	39,6	
21 450 662	112 633	49,0	6 365 190	15 085 471	79 211	34,4	
153 759 425	150 414	46,2	44 135 854	109 623 571	107 239	32,9	
190 007 430	138 190	47,0	54 312 819	135 694 611	98 689	33,6	
PRODUZIERENDES GEWERBE							
8 169 965	53 616	63,2	1 452 905	6 717 060	44 081	51,9	
27 441 986	72 782	52,8	5 996 522	21 445 464	56 878	41,3	
32 199 491	81 711	48,0	7 726 540	24 472 952	62 104	36,5	
32 139 243	93 782	48,9	8 742 891	23 396 352	68 270	35,6	
99 950 686	78 938	50,6	23 918 857	76 031 829	60 048	38,5	
GENUSSMITTELGEWERBE							
2 067 004	48 483	56,8	426 433	1 640 571	38 481	45,1	
6 572 062	76 607	44,3	1 716 752	4 855 310	56 596	32,7	
12 346 978	105 334	33,2	3 717 258	8 629 720	73 621	23,2	
48 052 304	219 372	40,9	14 372 464	33 679 841	149 552	28,7	
69 038 348	146 626	39,9	20 232 908	48 805 441	103 655	28,2	
GEWERBE INSGESAMT							
21 317 726	56 958	62,9	3 861 330	17 456 396	46 641	51,5	
90 496 309	77 585	53,2	19 888 234	70 608 075	60 534	41,5	
122 546 878	89 677	48,7	30 060 279	92 486 599	67 679	36,8	
494 440 041	117 741	47,7	125 842 590	368 597 451	87 774	35,6	
728 800 953	102 552	48,9	179 652 433	549 148 520	77 273	36,8	

4 BRUTTOPRODUKTIONSWERT 1987
4.1 NACH BESCHAEFFTIGTENGRÖSSENKLASSEN

BESCHAEFFTIGTE VON ... BIS ...	UNTER- NEHMEN	ELEMENTE DES BRUTTOPRODUKTIONSWERTES			BRUTTO- PRODUKTIONS- WERT 1)	ANTEIL AM BRUTTOPRODUKTIONSWERT		
		GESAMTUMSATZ	ZU- (+) BZW. ABNAHME (-) DER BESTAENDE AN UNFERTIGEN UND FERTIGEN ERZEUGNISSEN	SELBSTERSTELLTE ANLAGEN		GESAMT- UMSATZ	ZU- (+) BZW. (-) DER BESTAENDE AN UNFERTIGEN ERZEUGNISSEN	SELBST- ERSTELLTE ANLAGEN
3021 H.V.GESENK-U.LEICHTEN FREIFORMSCHMIEDEST.,SCHW.PRESST.								
20 - 49	81	384 575	+947	243	385 765	99,7	+0,2	0,1
50 - 99	64	626 876	-1 631	1 079	626 324	100,1	-0,3	0,2
100 - 199	52	975 613	+4 597	418	980 629	99,5	+0,5	0,0
200 - 499	41	2 157 198	+1 503	5 822	2 164 524	99,7	+0,1	0,3
500 UND MEHR	12	1 448 634	+2 087	10 449	1 461 171	99,1	+0,1	0,7
INSGESAMT	250	5 592 897	+7 504	18 012	5 618 412	99,5	+0,1	0,3
3025 STAHLVERFORMUNG, ANG., OBERFLAECHEVEREDLUNG, HAERTUNG								
20 - 49	476	1 951 357	+14 811	4 265	1 970 432	99,0	+0,8	0,2
50 - 99	236	2 101 903	-2 291	4 170	2 103 550	99,5	-0,1	0,2
100 - 199	106	2 046 874	-879	6 819	2 052 913	99,7	+0,0	0,3
200 UND MEHR	82	4 698 246	-19 393	15 053	4 693 966	100,1	-0,4	0,3
INSGESAMT	900	10 798 480	-7 893	30 314	10 820 901	99,8	-0,1	0,3
3111 H.V.STAHL-U.LEICHTMETALLKONSTRUKT.(OH.GRUBENAUSBAU-)								
20 - 49	482	2 070 875	+69 455	5 361	2 145 791	96,5	+3,2	0,2
50 - 99	244	2 397 355	+110 859	10 657	2 518 871	95,2	+4,4	0,4
100 - 499	160	4 719 325	+5 502	31 258	4 756 085	99,2	+0,1	0,7
500 UND MEHR	9	1 848 684	+204 157	12 109	2 064 949	89,5	+8,9	0,6
INSGESAMT	895	11 036 339	+389 972	59 384	11 485 696	96,1	+3,4	0,5
3114 WEICHBAU, H.V. KREUZUNGEN U.AE.GLEISMATERIAL								
INSGESAMT	8	104 082	+1 112	36	105 230	98,9	+1,1	0,0
3117 H.V.GRUBENAUSBAUKONSTRUKTIONEN								
INSGESAMT	34	1 093 690	-13 090	1 473	1 022 074	101,1	-1,3	0,1
3151 KESSEL-U.BEAELTERBAU								
20 - 49	121	492 753	+10 268	1 278	504 300	97,7	+2,0	0,3
50 UND MEHR	209	10 576 568	-193 251	14 400	10 397 717	101,7	-1,9	0,1
INSGESAMT	330	11 069 322	-182 983	15 678	10 902 017	101,5	-1,7	0,1
3174 WAGGONBAU								
INSGESAMT	8	1 088 883	+10 245	1 685	1 100 813	98,9	+0,9	0,2
31 STAHL-U.LEICHTMETALLBAU, SCHIENENFAHRZEUGBAU								
20 - 49	629	2 724 557	+78 072	6 655	2 810 283	96,9	+2,8	0,2
50 - 99	367	3 667 825	+103 233	11 563	3 782 621	97,0	+2,7	0,3
100 - 499	260	7 202 296	-17 537	35 882	7 220 641	99,7	-0,2	0,5
500 UND MEHR	37	10 962 445	+39 610	24 253	11 026 308	99,4	+0,4	0,2
INSGESAMT	1 293	24 557 122	+204 378	78 352	24 839 853	98,9	+0,8	0,3
3210 H.V.LANDWIRTSCHAFTLICHEN MASCHINEN,ACKERSCHLEPPERN								
20 - 99	88	593 303	+7 087	3 704	604 094	98,2	+1,2	0,6
100 - 499	47	1 550 770	-16 597	5 612	1 549 785	100,7	-1,1	0,4
500 UND MEHR	21	7 611 714	-164 128	31 888	7 479 475	101,8	-2,2	0,4
INSGESAMT	156	9 765 787	-173 638	41 205	9 633 354	101,4	-1,8	0,4
3220 H.V.METALLBEARBEITUNGSMASCHINEN U.AE.								
20 - 49	371	1 471 879	+23 056	2 778	1 497 713	98,3	+1,5	0,2
50 - 99	229	1 956 208	+16 944	13 467	1 986 619	98,5	+0,9	0,7
100 - 199	150	2 808 556	-44 059	13 405	2 777 902	101,1	-1,6	0,5
200 - 999	146	9 448 012	+66 614	58 613	9 573 240	98,7	+0,7	0,6
1000 UND MEHR	21	5 337 807	+41 553	31 257	5 410 617	98,7	+0,8	0,6
INSGESAMT	917	21 022 462	+104 108	119 520	21 246 091	98,9	+0,5	0,6
3230 H.V.TEXTIL-U.NAEHMASCHINEN								
20 - 99	79	569 399	+4 830	1 191	575 420	99,0	+0,8	0,2
100 - 499	59	2 003 016	+15 696	11 786	2 030 498	98,6	+0,8	0,6
500 UND MEHR	24	5 673 438	+100 499	36 153	5 810 089	97,6	+1,7	0,6
INSGESAMT	162	8 245 853	+121 025	49 130	8 416 007	98,0	+1,4	0,6
3240 H.V.MASCHINEN F.D.NAHRUNGS-U.GENUSSMITTELINDUSTRIE USW.								
20 - 49	304	1 408 276	+18 717	1 443	1 428 436	98,6	+1,3	0,1
50 - 99	168	1 749 109	+16 842	3 818	1 769 769	98,8	+1,0	0,2
100 - 199	141	3 267 517	+25 011	8 268	3 300 797	99,0	+0,8	0,3
200 - 499	93	4 627 161	+45 448	11 275	4 683 884	98,8	+1,0	0,2
500 UND MEHR	35	7 885 515	-72 482	18 661	7 831 694	100,7	-0,9	0,2
INSGESAMT	741	18 937 578	+33 537	43 466	19 014 580	99,6	+0,2	0,2
3256 H.V.HUETTEN-U.WALZWERKSEINRICHTUNGEN USW.(OH.BAUMASCH.)								
20 - 99	358	2 563 197	+2 163	5 629	2 570 989	99,7	+0,1	0,2
100 - 199	89	2 024 137	-20 233	4 004	2 048 374	98,8	+1,0	0,2
200 - 499	73	3 928 978	+110 623	7 250	3 825 606	102,7	-2,9	0,2
500 - 999	9	1 338 405	-152 499	3 011	1 188 977	112,6	-12,8	0,3
1000 UND MEHR	17	10 889 148	-797 851	16 922	10 108 219	107,7	-7,9	0,2
INSGESAMT	546	20 743 866	-1 038 517	36 816	19 742 185	105,1	-5,3	0,2

1) OHNE UMSATZSTEUER.

4 BRUTTOPRODUKTIONSWERT 1987
4.1 NACH BESCHAEFTIGTENGROESSENKLASSEN

BESCHAEFTIGTE VON ... BIS ...	UNTER- NEHMEN	ELEMENTE DES BRUTTOPRODUKTIONSWERTES			BRUTTO- PRODUKTIONS- WERT 1)	ANTEIL AM BRUTTOPRODUKTIONSWERT		
		GESAMTUMSATZ	ZU- (+) BZW. ABNAHME (-) DER BESTAENDE AN UNFERTIGEN UND FERTIGEN ERZEUGNISSEN	SELBSTERSTELLTE ANLAGEN		GESAMT- UMSATZ	ZU-(+)BZW. ABNAHME (-) DER BESTAENDE AN UNFERT. U. FERTIGEN ERZEUGNIS.	SELBST- ERSTELLTE ANLAGEN
3257 H. V. BAU-, BAUSTOFF-U. AE. MASCHINEN								
20 - 99	144	995 645	+872	9 715	1 006 232	98,9	+0,1	1,0
100 - 499	71	2 848 855	+36 648	14 792	2 900 295	98,2	+1,3	0,5
500 UND MEHR	20	3 483 991	+22 801	9 105	3 515 896	99,1	+0,6	0,3
INSGESAMT	235	7 328 491	+60 321	33 611	7 422 423	98,7	+0,8	0,5
3260 H. V. ZAHNRAEDERN, GETRIEBEN, LAGERN U. AE.								
20 - 49	62	290 563	+7 805	230	298 599	97,3	+2,6	0,1
50 - 99	60	513 521	-1 918	113	511 715	100,4	-0,4	0,0
100 - 199	36	689 299	+16 472	230	700 000	97,6	+2,4	0,0
200 - 499	31	1 157 502	+8 792	2 493	1 168 727	99,0	+0,8	0,2
500 UND MEHR	31	8 197 339	-136 155	66 232	8 127 416	100,9	-1,7	0,8
INSGESAMT	220	10 842 225	-105 005	69 236	10 806 456	100,3	-1,0	0,6
3270 H. V. MASCHINEN F. WEITERE BESTIMMTE WIRTSCHAFTSZWEIGE								
20 - 49	102	472 880	-2 570	-	470 310	100,5	-0,5	-
50 - 99	112	1 192 859	+12 663	10 287	1 215 808	98,1	+1,0	0,8
100 - 199	63	1 201 826	+14 695	3 179	1 219 700	98,5	+1,2	0,3
200 - 499	42	2 036 615	+24 347	5 278	2 066 239	98,6	+1,2	0,3
500 UND MEHR	32	10 617 000	+102 025	50 418	10 769 442	98,6	+0,9	0,5
INSGESAMT	351	15 521 179	+151 159	69 162	15 741 500	98,6	+1,0	0,4
3280 SONSTIGER MASCHINENBAU								
20 - 99	944	6 523 424	-3 968	5 709	6 525 165	100,0	-0,1	0,1
100 - 199	234	5 177 871	+20 844	5 958	5 204 673	99,5	+0,4	0,1
200 - 499	173	8 120 168	+15 672	17 858	8 153 699	99,6	+0,2	0,2
500 UND MEHR	104	28 060 232	-248 343	137 848	27 949 797	100,4	-0,9	0,5
INSGESAMT	1 454	47 881 695	-215 795	167 373	47 833 273	100,1	-0,5	0,3
32 MASCHINENBAU								
20 - 49	1 825	8 420 770	+46 891	7 993	8 475 655	99,4	+0,6	0,1
50 - 99	1 196	11 879 492	+55 631	50 091	11 985 215	99,1	+0,5	0,4
100 - 199	817	17 414 845	+83 475	41 529	17 539 949	99,3	+0,5	0,2
200 - 499	588	28 822 672	+39 743	96 276	28 958 691	99,5	+0,1	0,3
500 - 999	204	23 542 065	-33 504	116 196	23 624 757	99,6	-0,1	0,5
1000 UND MEHR	153	70 209 191	-1 255 042	317 435	69 271 584	101,4	-1,8	0,5
INSGESAMT	4 782	160 289 136	-1 062 806	629 520	159 855 850	100,3	-0,7	0,4
3311 H. V. KRAFTWAGEN U. -MOTOREN								
INSGESAMT	31	156 687 930	+85 228	772 502	157 545 659	99,5	+0,1	0,5
3314 H. V. TEILEN F. KRAFTWAGEN U. -MOTOREN								
20 - 99	117	860 459	+1 213	3 133	864 805	99,5	+0,1	0,4
100 - 199	59	1 405 907	+2 548	1 549	1 410 004	99,7	+0,2	0,1
200 - 499	55	2 752 019	+18 725	6 543	2 777 287	99,1	+0,7	0,2
500 UND MEHR	74	25 906 502	-95 438	263 449	26 074 513	99,4	-0,4	1,0
INSGESAMT	305	30 924 886	-72 952	274 674	31 126 609	99,4	-0,2	0,9
3316 H. V. KAROSSERIEN, AUFBAUTEN, ANHAENGERN F. KRAFTWAGEN								
20 - 49	69	344 044	+278	193	344 514	98,9	+0,1	0,1
50 - 99	39	361 846	+2 794	285	364 826	99,2	+0,8	0,1
100 - 199	44	977 979	+6 622	7 190	991 792	98,6	+0,7	0,7
200 UND MEHR	37	4 508 677	+99 131	6 490	4 614 298	97,7	+2,1	0,1
INSGESAMT	189	6 192 546	+108 825	14 158	6 315 530	98,1	+1,7	0,2
3327 H. V. KRAFTRAD-U. FAHRRADTEILEN								
20 - 49	19	87 714	-294	48	87 468	100,3	-0,3	0,1
50 - 99	9	74 440	-601	506	74 346	100,1	-0,8	0,7
100 UND MEHR	10	357 992	-8 419	3 774	353 347	101,3	-2,4	1,1
INSGESAMT	38	520 145	-9 314	4 328	515 160	101,0	-1,8	0,8
3380 SONSTIGER STRASSENFAHRZEUGBAU								
INSGESAMT	24	456 808	+3 745	936	461 489	99,0	+0,8	0,2
3390 REP. V. KRAFTFAHRZEUGEN, FAHRRADERN, LACKIERUNG								
20 - 49	804	5 095 106	-328	759	5 095 536	100,0	+0,0	0,0
50 - 99	235	3 247 891	+3 364	-	3 251 255	99,9	+0,1	-
100 UND MEHR	68	2 393 144	+3 452	1 076	2 397 672	99,8	+0,1	0,0
INSGESAMT	1 107	10 736 141	+6 488	1 834	10 744 464	99,9	+0,1	0,0
33 STRASSENFAHRZEUGBAU, REP. V. KRAFTFAHRZEUGEN USW.								
20 - 49	981	6 017 690	-217	2 470	6 019 943	100,0	+0,0	0,0
50 - 99	343	4 315 709	+12 733	2 771	4 331 214	99,6	+0,3	0,1
100 - 199	175	4 261 929	+14 692	10 158	4 286 778	99,4	+0,3	0,2
200 - 499	96	5 107 561	+33 157	12 272	5 152 990	99,1	+0,6	0,2
500 - 999	45	5 380 368	+17 178	20 359	5 417 905	99,3	+0,3	0,4
1000 UND MEHR	70	181 157 006	+45 049	1 021 461	182 223 517	99,4	+0,0	0,6
INSGESAMT	1 710	206 240 263	+122 592	1 069 491	207 432 346	99,4	+0,1	0,5

1) OHNE UMSATZSTEUER.

4 BRUTTOPRODUKTIONSWERT 1987
4.1 NACH BESCHAFTIGTENGROESSENKLASSEN

BESCHAFTIGTE VON ... BIS ...	UNTER- NEHMEN	ELEMENTE DES BRUTTOPRODUKTIONSWERTES			BRUTTO- PRODUKTIONS- WERT ¹⁾	ANTEIL AM BRUTTOPRODUKTIONSWERT		
		GESAMTUMSATZ	ZU- (+) BZW. ABNAHME (-) DER BESTAENDE AN UNFERTIGEN UND FERTIGEN ERZEUGNISSEN	SELBSTERSTELLTE ANLAGEN		GESAMT- UMSATZ	ZU- (+) BZW. ABNAHME (-) DER BESTAENDE AN UNFERT. U. FERTIGEN ERZEUGNIS.	SELBST- ERSTELLTE ANLAGEN
34 SCHIFFBAU								
20 - 99	44	285 680	-22 044	2 712	266 348	107,3	-8,3	1,0
100 UND MEHR	48	6 160 031	-307 170	18 354	5 871 215	104,9	-5,2	0,3
INSGESAMT	92	6 445 711	-329 215	21 066	6 137 563	105,0	-5,4	0,3
35 LUFT-U. RAUMFAHRZEUGBAU								
20 - 99	20	125 754	+2 045	666	128 464	97,9	+1,6	0,5
100 UND MEHR	21	9 339 227	+81 962	72 548	9 493 737	98,4	+0,9	0,8
INSGESAMT	41	9 464 981	+84 007	73 214	9 622 201	98,4	+0,9	0,8
3610 H. V. BATTERIEN, AKKUMULATOREN								
INSGESAMT	15	1 984 859	-20 938	14 450	1 978 370	100,3	-1,1	0,7
3620 H. V. GERAETEN DER ELEKTRIZ. ERZEUGUNG, -VERTEILUNG U. AE.								
20 - 49	365	1 604 576	-8 732	2 692	1 598 536	100,4	-0,5	0,2
50 - 99	252	2 563 374	+2 453	12 574	2 578 401	99,4	+0,1	0,5
100 - 199	180	3 555 919	+15 627	15 027	3 586 573	99,1	+0,4	0,4
200 - 499	136	6 468 002	-5 139	32 484	6 495 352	99,6	-0,1	0,5
500 UND MEHR	107	45 076 312	+69 579	278 129	45 418 021	99,2	+0,1	0,6
INSGESAMT	1 040	59 268 183	+67 794	340 906	59 676 882	99,3	+0,1	0,6
3640 H. V. ELEKTRISCHEN LEUCHTEN U. LAMPEN								
20 - 49	104	452 931	+3 066	377	456 374	99,2	+0,7	0,1
50 - 99	58	535 677	+2 638	1 153	539 469	99,3	+0,5	0,2
100 - 499	50	1 610 517	+9 540	6 504	1 620 562	99,4	+0,2	0,4
500 UND MEHR	8	2 401 394	-5 701	60 131	2 455 825	97,8	-0,2	2,4
INSGESAMT	220	5 000 520	+3 544	68 165	5 072 229	98,6	+0,1	1,3
3650 H. V. ELEKTROHAUSHALTSGERAETEN								
INSGESAMT	119	13 836 629	-29 312	69 120	13 876 438	99,7	-0,2	0,6
3660 H. V. ZAEHLERN, FERNMELDE-, MESS- U. REGELGERAETEN USW.								
20 - 99	481	2 973 264	+3 634	4 426	2 981 324	99,7	+0,1	0,1
100 - 199	132	2 519 861	+45 529	12 049	2 577 439	97,8	+1,8	0,5
200 - 499	98	4 759 422	+2 936	13 448	4 775 806	99,7	+0,1	0,3
500 UND MEHR	77	59 114 661	+326 425	1 145 611	60 586 697	97,6	+0,5	1,9
INSGESAMT	788	69 367 208	+378 524	1 175 534	70 921 266	97,8	+0,5	1,7
3670 H. V. RUNDFUNK-, FERNSEH- U. PHONOTECHNISCHEN GERAETEN								
INSGESAMT	114	17 961 336	+162 709	121 131	18 245 176	98,4	+0,9	0,7
3680 REP. V. ELEKTRISCHEN GERAETEN F. D. HAUSHALT								
INSGESAMT	11	60 869	-24	-	60 845	100,0	+0,0	-
3690 MONT. V. ELEKTROTECHN. ERZEUGNISSEN (OH. BAUINSTALLATION)								
20 - 99	167	827 665	+6 225	1 468	835 358	99,1	+0,7	0,2
100 UND MEHR	49	3 202 832	+5 652	20 708	3 229 191	99,2	+0,2	0,6
INSGESAMT	216	4 030 496	+11 877	22 176	4 064 549	99,2	+0,3	0,5
36 ELEKTROTECHNIK, REP. V. HAUSHALTSGERAETEN								
20 - 49	952	4 123 421	+2 826	7 137	4 133 384	99,8	+0,1	0,2
50 - 99	600	5 815 296	+533	18 569	5 834 398	99,7	+0,0	0,3
100 - 199	411	8 276 131	+60 534	31 822	8 368 487	98,9	+0,7	0,4
200 - 499	311	14 487 299	+26 580	61 419	14 575 278	99,4	+0,2	0,4
500 - 999	125	14 083 627	-6 738	64 714	14 141 603	99,6	+0,0	0,5
1000 UND MEHR	124	124 724 326	+490 458	1 627 821	126 842 605	98,3	+0,4	1,3
INSGESAMT	2 522	171 510 100	+574 173	1 811 482	173 895 755	98,6	+0,3	1,0
3711 OPTIK (OH. AUGENOPTIK, FOTO- U. KINDOTECHNIK)								
20 - 199	54	445 215	-4 069	1 064	442 210	100,7	-0,9	0,2
200 UND MEHR	11	2 470 913	+66 724	10 732	2 548 368	97,0	+2,6	0,4
INSGESAMT	65	2 916 128	+62 655	11 795	2 990 578	97,5	+2,1	0,4
3715 AUGENOPTIK								
INSGESAMT	89	2 083 869	-2 937	37 788	2 118 720	98,4	-0,1	1,8
3721 H. V. FOTO-, PROJEKTIONS- U. KINDGERAETEN								
INSGESAMT	57	2 579 842	+15 426	34 321	2 629 589	98,1	+0,6	1,3
3751 FEINMECHANIK (OH. H. V. MEDIZINMECH. U. AE. ERZEUGNISSEN)								
20 - 99	155	906 906	-12 257	1 456	896 105	101,2	-1,4	0,2
100 UND MEHR	76	3 549 877	-49 210	13 332	3 513 999	101,0	-1,4	0,4
INSGESAMT	231	4 456 783	-61 468	14 788	4 410 104	101,1	-1,4	0,3

1) OHNE UMSATZSTEUER.

4 BRUTTOPRODUKTIONSWERT 1987
4.1 NACH BESCHAEFFTIGTENGRÖSSENKLASSEN

BESCHAEFFTIGTE VON ... BIS ...	UNTER- NEHMEN	ELEMENTE DES BRUTTOPRODUKTIONSWERTES			BRUTTO- PRODUKTIONS- WERT 1)	ANTEIL AM BRUTTOPRODUKTIONSWERT		
		GESAMTUMSATZ	ZU- (+) BZW. ABNAHME (-) DER BESTAENDE AN UNFERTIGEN UND FERTIGEN ERZEUGNISSEN	SELBSTERSTELLTE ANLAGEN		GESAMT- UMSATZ	ZU- (+) BZW. ABNAHME (-) DER BESTAENDE AN UNFERT. U. FERTIGEN ERZEUGNIS.	SELBST- ERSTELLTE ANLAGEN
3760 H.V. MEDIZIN-U. ORTHOPAEDIEMECHANISCHEN ERZEUGNISSEN								
INSGESAMT	603	5 354 101	+25 084	18 500	5 397 685	99,2	+0,5	0,3
3771 H.V. UHREN								
20 - 49	37	197 690	-249	-	197 442	100,1	-0,1	-
50 UND MEHR	40	1 049 540	-4 320	5 666	1 050 885	99,9	-0,4	0,5
INSGESAMT	77	1 247 230	-4 569	5 666	1 248 327	99,9	-0,4	0,5
37 FEINMECHANIK, OPTIK, H.V. UHREN								
20 - 499	1 079	9 767 947	+33 867	26 944	9 828 759	99,4	+0,3	0,3
500 - 999	27	2 449 444	-28 479	8 791	2 429 756	100,8	-1,2	0,4
1000 UND MEHR	16	6 420 561	+28 802	87 124	6 536 488	98,2	+0,4	1,3
INSGESAMT	1 122	18 637 952	+34 191	122 859	18 795 002	99,2	+0,2	0,7
3810 H.V. HANDELSWAFFEN U. DEREN MUNITION								
INSGESAMT	26	3 066 727	-974	7 930	3 073 683	99,8	+0,0	0,3
3821 H.V. WERKZEUGEN SOWIE GERAETEN F.D. LANDWIRTSCHAFT								
20 - 99	187	1 152 923	+4 802	1 159	1 158 884	99,5	+0,4	0,1
100 - 199	68	2 668 491	+8 697	7 497	2 684 685	99,4	+0,3	0,3
INSGESAMT	265	3 821 414	+13 499	8 656	3 843 569	99,4	+0,4	0,2
3830 H.V. HEIZ-U. KOCHGERAETEN								
INSGESAMT	33	1 631 957	-15 504	11 336	1 627 789	100,3	-1,0	0,7
3842 H.V. STAHLBLECHWAREN (OH. MOEBEL)								
20 - 99	379	2 675 812	+2 313	3 733	2 681 858	99,8	+0,1	0,1
100 - 199	80	1 808 447	+4 399	5 212	1 818 057	99,5	+0,2	0,3
200 - 299	65	4 297 126	+5 029	21 041	4 323 196	99,4	+0,1	0,5
INSGESAMT	524	8 781 385	+11 741	29 986	8 823 111	99,5	+0,1	0,3
3844 H.V. NE-METALLBLECHWAREN (OH. MOEBEL)								
INSGESAMT	148	2 383 701	+26 745	4 776	2 415 222	98,7	+1,1	0,2
3847 H.V. MOEBELN AUS METALL								
20 - 99	114	903 705	+5 712	856	910 072	99,3	+0,6	0,1
100 - 199	39	881 739	+3 119	1 511	886 369	99,5	+0,4	0,2
200 - 299	42	3 619 032	-11 739	14 845	3 622 137	99,9	-0,3	0,4
INSGESAMT	195	5 404 475	-2 908	17 012	5 418 579	99,7	-0,1	0,3
3848 H.V. PANZERSCHRAENKEN (TRESOREN)								
INSGESAMT	15	228 791	-3 275	970	226 487	101,0	-1,4	0,4
3849 H.V. FEINSTBLECHPACKUNGEN								
INSGESAMT	34	2 619 326	-1 022	9 449	2 627 753	99,7	+0,0	0,4
3850 H.V. SCHLÖSSE RN, BESCHLÄG EN								
20 - 499	179	2 675 822	+12 721	10 727	2 699 270	99,1	+0,5	0,4
500 - 999	20	3 560 566	+14 389	28 513	3 603 468	98,8	+0,4	0,8
INSGESAMT	199	6 236 388	+27 110	39 240	6 302 738	98,9	+0,4	0,6
3871 H.V. SCHNEIDWAREN, BESTECKEN								
INSGESAMT	81	1 778 120	+1 539	6 130	1 785 790	99,6	+0,1	0,3
3882 H.V. SONST. METALLWAREN (OH. -KURZWAREN)								
20 - 99	135	757 089	+1 292	3 977	762 357	99,3	+0,2	0,5
100 - 199	73	3 921 282	-5 431	18 311	3 934 162	99,7	-0,1	0,5
INSGESAMT	208	4 678 370	-4 139	22 288	4 696 520	99,6	-0,1	0,5
3889 H.V. METALLKURZWAREN, LEICHTEN PRESS-, ZIEH-U. STANZTEILEN								
20 - 99	188	1 154 889	-3 972	2 238	1 153 156	100,2	-0,3	0,2
100 - 199	104	3 358 684	+5 045	25 838	3 389 567	99,1	+0,1	0,8
INSGESAMT	292	4 513 573	+1 073	28 076	4 542 723	99,4	+0,0	0,6
38 H.V. EISEN-, BLECH-U. METALLWAREN								
20 - 49	855	3 945 324	+10 217	6 322	3 961 863	99,6	+0,3	0,2
50 - 99	501	5 022 079	+37	9 308	5 031 423	99,8	+0,0	0,2
100 - 199	350	7 269 432	+9 708	23 098	7 302 238	99,6	+0,1	0,3
200 - 499	224	11 199 653	+27 739	48 960	11 276 352	99,3	+0,2	0,4
500 - 999	57	5 747 396	+6 985	32 649	5 787 009	99,3	+0,1	0,6
1000 UND MEHR	34	11 960 345	-780	65 511	12 025 076	99,5	+0,0	0,5
INSGESAMT	2 021	45 144 229	+53 885	185 848	45 383 961	99,5	+0,1	0,4

1) OHNE UMSATZSTEUER.

4 BRUTTOPRODUKTIONSWERT 1987
4.1 NACH BESCHAFTIGTENGROESSENKLASSEN

BESCHAEFFTIGTE VON ... BIS ...	UNTER- NEHMEN	ELEMENTE DES BRUTTOPRODUKTIONSWERTES			BRUTTO- PRODUKTIONS- WERT 1)	ANTEIL AM BRUTTOPRODUKTIONSWERT		
		GESAMTUMSATZ	ZU- (+) BZW. ABNAHME (-) DER BESTAENDE AN UNFERTIGEN UND FERTIGEN ERZEUGNISSEN	SELBSTERSTELLTE ANLAGEN		GESAMT- UMSATZ	ZU- (+) BZW. ABNAHME (-) DER BESTAENDE AN UNFERT. U. FERTIGEN ERZEUGNIS.	SELBST- ERSTELLT ANLAGEN
	ANZAHL	1 000 DM			%			
5060 H. V. BUEROMASCHINEN								
INSGESAMT	34	1 995 714	-78 390	26 297	1 943 622	102,7	-4,0	1,4
5080 H. V. ADV-GERAETEN U. -EINRICHTUNGEN								
INSGESAMT	85	23 198 747	-221 863	315 868	23 292 751	99,6	-1,0	1,4
50 H. V. BUEROMASCHINEN, ADV-GERAETEN U. -EINRICHTUNGEN								
20 - 499	102	2 654 273	-57 388	12 177	2 609 063	101,7	-2,2	0,5
500 UND MEHR	17	22 540 188	-242 865	329 988	22 627 310	99,6	-1,1	1,5
INSGESAMT	119	25 194 461	-300 253	342 165	25 236 373	99,8	-1,2	1,4
INVESTITIONSGUETER PRODUZIERENDES GWERBE								
20 - 49	6 530	29 919 584	+146 320	37 906	30 103 810	99,4	+0,5	0,1
50 - 99	3 589	35 873 653	+148 247	107 465	36 129 365	99,3	+0,4	0,3
100 - 199	2 260	47 216 311	+122 355	132 898	47 471 564	99,5	+0,3	0,3
200 - 499	1 514	74 001 905	+192 511	286 929	74 481 345	99,4	+0,3	0,4
500 - 999	510	56 953 141	+64 395	277 905	57 295 441	99,4	+0,1	0,5
1000 UND MEHR	449	439 910 738	-1 293 265	3 539 219	442 156 692	99,5	-0,3	0,8
INSGESAMT	14 852	683 875 332	-619 436	4 382 322	687 638 217	99,5	-0,1	0,6

1) OHNE UMSATZSTEUER.

4 BRUTTOPRODUKTIONSWERT 1987
4.1 NACH BESCHAFTIGTENGROESSENKLASSEN

BESCHAFTIGTE VON ... BIS ...	UNTER- NEHMEN	ELEMENTE DES BRUTTOPRODUKTIONSWERTES			BRUTTO- PRODUKTIONS- WERT ¹⁾	ANTEIL AM BRUTTOPRODUKTIONSWERT		
		GESAMTUMSATZ	ZU- (+) BZW. ABNAHME (-) DER BESTAENDE AN UNFERTIGEN UND FERTIGEN ERZEUGNISSEN	SELBSTERSTELLTE ANLAGEN		GESAMT- UMSATZ	ZU- (+) BZW. ABNAHME (-) DER BESTAENDE AN UNFERT. U. FERTIGEN ERZEUGNIS.	SELBST- ERSTELLTE ANLAGEN
BERGBAU								
20 - 49	35	140 728	-1 030	536	140 234	100,4	-0,7	0,4
50 - 99	16	459 146	-2 211	845	457 780	100,3	-0,5	0,2
100 - 199	8	321 238	-4 244	957	317 962	101,0	-1,3	0,3
200 - 999	9	1 012 567	-5 825	1 423	1 008 165	100,4	-0,6	0,1
1000 UND MEHR	12	26 896 944	+382 861	185 195	27 465 000	97,9	+1,4	0,7
INSGESAMT	80	28 830 624	+369 551	188 965	29 389 140	98,1	+1,3	0,6
GRUNDSTOFF-U. PRODUKTIONSGUETERGEWERBE								
20 - 49	1 998	13 104 695	+19 218	17 939	13 141 851	99,7	+0,1	0,1
50 - 99	1 010	15 539 919	+21 131	24 657	15 585 707	99,7	+0,1	0,2
100 - 199	627	20 999 888	-9 406	35 655	21 026 137	99,9	+0,0	0,2
200 - 499	486	37 839 534	-8 393	70 789	37 901 930	99,8	+0,0	0,2
500 - 999	191	37 245 951	-8 339	93 000	37 330 612	99,8	+0,0	0,2
1000 UND MEHR	195	279 100 298	-1 477 252	1 376 525	278 999 570	100,0	-0,5	0,5
INSGESAMT	4 507	403 830 286	-1 463 042	1 618 564	403 985 808	100,0	-0,4	0,4
VERBRAUCHSGUETER PRODUZIERENDES GEWERBE								
20 - 49	5 120	21 232 712	+97 516	86 981	21 417 209	99,1	+0,5	0,4
50 - 99	2 712	26 522 828	+88 079	36 160	26 647 067	99,5	+0,3	0,1
100 - 199	1 548	33 746 599	+124 404	43 039	33 914 042	99,5	+0,4	0,1
200 - 499	966	47 829 903	+131 211	77 706	48 038 819	99,6	+0,3	0,2
500 - 999	252	27 775 585	+76 791	71 662	27 924 038	99,5	+0,3	0,3
1000 UND MEHR	122	39 366 084	+70 976	177 203	39 614 262	99,4	+0,2	0,4
INSGESAMT	10 720	196 473 710	+588 977	492 751	197 555 437	99,5	+0,3	0,2
NAHRUNGS-U. GENUSSMITTELGEWERBE								
20 - 49	1 646	13 514 477	-22 727	4 666	13 496 416	100,1	-0,2	0,0
50 - 99	806	15 755 051	+6 514	8 138	15 769 703	99,9	+0,0	0,1
100 - 199	543	25 506 376	-49 995	10 333	25 466 714	100,2	-0,2	0,0
200 - 999	421	63 749 646	-208 965	38 132	63 578 814	100,3	-0,3	0,1
1000 UND MEHR	60	54 950 881	-120 369	45 580	54 876 091	100,1	-0,2	0,1
INSGESAMT	3 476	173 476 431	-395 542	106 848	173 187 738	100,2	-0,2	0,1
BERGBAU U. VERARBEITENDES GEWERBE INSGESAMT								
20 - 49	15 329	77 912 196	+239 297	148 027	78 299 520	99,5	+0,3	0,2
50 - 99	8 133	94 150 597	+261 761	177 264	94 589 622	99,5	+0,3	0,2
100 - 199	4 986	127 790 413	+183 114	222 893	128 196 419	99,7	+0,1	0,2
200 - 499	3 300	200 982 500	+161 977	460 558	201 605 036	99,7	+0,1	0,2
500 - 999	1 049	145 425 732	+71 408	456 989	145 954 129	99,6	+0,0	0,3
1000 UND MEHR	838	840 224 944	-2 437 050	5 323 721	843 111 615	99,7	-0,3	0,6
INSGESAMT	33 634	1 486 486 382	-1 519 493	6 789 451	1 491 756 341	99,6	-0,1	0,5

1) OHNE UMSATZSTEUER.

4 BRUTTOPRODUKTIONSWERT 1987
4.2 NACH BRUTTOPRODUKTIONSWERTGROSSENKLASSEN

BRUTTO- PRODUKTIONSWERT VON ... BIS UNTER ...DM	UNTER- NEHMEN	ELEMENTE DES BRUTTOPRODUKTIONSWERTES			BRUTTO- PRODUKTIONS- WERT 1)	ANTEIL AM BRUTTOPRODUKTIONSWERT		
		GESAMTUMSATZ	ZU- (+) BZW. ABNAHME (-) DER BESTAENDE AN UNFERTIGEN UND FERTIGEN ERZEUGNISSEN	SELBSTERSTELLTE ANLAGEN		GESAMT- UMSATZ	ZU-(+)BZW. ABNAHME (-) DER BESTAENDE AN UNFERT. U. FERTIGEN ERZEUGNIS.	SELBST- ERSTELLT ANLAGEN
		3021 H.V.GESENK-U.LEICHTEN FREIFORMSCHMIEDEST.,SCHW.PRESST.						
INSGESAMT	250	5 592 897	+7 504	18 012	5 618 412	99,5	+0,1	0,3
		3025 STAHLVERFORMUNG,ANG., OBERFLAECHEVEREDLUNG,HAERTUNG						
UNTER 25 MILL.	789	5 186 471	+3 071	15 454	5 204 996	99,6	+0,1	0,3
25 MILL. UND MEHR	111	5 612 009	-10 963	14 860	5 615 905	99,9	-0,2	0,3
INSGESAMT	900	10 798 480	-7 893	30 314	10 820 901	99,8	-0,1	0,3
		3111 H.V.STAHL-U.LEICHTMETALLKONSTRUKT.(OH.GRUBENAUSBAU-)						
INSGESAMT	895	11 036 339	+389 972	59 384	11 485 696	96,1	+3,4	0,5
		3114 WEICHENBAU,H.V.KREUZUNGEN U.AE.GLEISMATERIAL						
INSGESAMT	8	104 082	+1 112	36	105 230	98,9	+1,1	0,0
		3117 H.V.GRUBENAUSBAUKONSTRUKTIONEN						
INSGESAMT	34	1 033 690	-13 090	1 473	1 022 074	101,1	-1,3	0,1
		3151 KESSEL-U.BEHAEALTERBAU						
INSGESAMT	330	11 069 322	-182 983	15 678	10 902 017	101,5	-1,7	0,1
		3174 WAGGONBAU						
INSGESAMT	8	1 088 883	+10 245	1 685	1 100 813	98,9	+0,9	0,2
		31 STAHL-U.LEICHTMETALLBAU,SCHIENENFAHRZEUGBAU						
UNTER 25 MILL.	1 113	7 881 587	+149 460	20 468	8 051 515	97,9	+1,9	0,3
25 MILL. UND MEHR	180	16 875 536	+54 918	57 884	16 788 338	99,3	+0,3	0,3
INSGESAMT	1 293	24 557 122	+204 378	78 352	24 839 853	98,9	+0,8	0,3
		3210 H.V.LANDWIRTSCHAFTLICHEN MASCHINEN,ACKERSCHLEPPERN						
INSGESAMT	156	9 765 787	-173 638	41 205	9 633 354	101,4	-1,8	0,4
		3220 H.V.METALLBEARBEITUNGSMASCHINEN U.AE.						
UNTER 5 MILL.	279	756 598	+11 040	2 778	770 415	98,2	+1,4	0,4
5 MILL.- 25 MILL.	454	4 739 872	+11 945	26 757	4 778 574	99,2	+0,2	0,6
25 MILL. UND MEHR	184	15 525 993	+81 123	89 986	15 697 102	98,9	+0,5	0,6
INSGESAMT	917	21 022 462	+104 108	119 520	21 246 091	98,9	+0,5	0,6
		3230 H.V.TEXTIL-U.NAEHMASCHINEN						
INSGESAMT	162	8 245 853	+121 025	49 130	8 416 007	98,0	+1,4	0,6
		3240 H.V.MASCHINEN F.D.NAHRUNGS-U.GENUSSMITTELINDUSTRIE USW.						
INSGESAMT	741	18 937 578	+33 537	43 466	19 014 580	99,6	+0,2	0,2
		3256 H.V.HUETTEN-U.WALZWERKSEINRICHTUNGEN USW.(OH.BAUMASCH.)						
UNTER 25 MILL.	422	3 712 702	+7 640	6 604	3 726 945	99,6	+0,2	0,2
25 MILL. UND MEHR	124	17 031 164	-1 046 157	30 213	16 015 220	106,3	-6,5	0,2
INSGESAMT	546	20 743 866	-1 038 517	36 816	19 742 165	105,1	-5,3	0,2
		3257 H.V.BAU-,BAUSTOFF-U.AE.MASCHINEN						
INSGESAMT	235	7 328 491	+60 321	33 611	7 422 423	98,7	+0,8	0,5
		3260 H.V.ZAHNRAEDERN,GETRIEBEN,LAGERN U.AE.						
INSGESAMT	220	10 842 225	-105 005	69 236	10 806 456	100,3	-1,0	0,6
		3270 H.V.MASCHINEN F.WEITERE BESTIMMTE WIRTSCHAFTSZWEIGE						
UNTER 25 MILL.	264	2 457 646	+19 731	13 151	2 490 527	98,7	+0,8	0,5
25 MILL. UND MEHR	87	13 063 533	+131 428	56 011	13 250 973	98,6	+1,0	0,4
INSGESAMT	351	15 521 179	+151 159	69 162	15 741 500	98,6	+1,0	0,4
		3280 SONSTIGER MASCHINENBAU						
UNTER 25 MILL.	1 126	9 519 509	+2 939	12 436	9 534 884	99,8	+0,0	0,1
25 MILL. UND MEHR	329	38 362 186	-218 734	154 937	38 298 389	100,2	-0,6	0,4
INSGESAMT	1 454	47 881 695	-215 795	167 373	47 833 273	100,1	-0,5	0,3
		32 MASCHINENBAU						
UNTER 5 MILL.	1 121	3 383 503	+9 213	7 688	3 400 403	99,5	+0,3	0,2
5 MILL.- 25 MILL.	2 543	27 529 135	+126 975	81 277	27 737 387	99,2	+0,5	0,3
25 MILL.- 100 MILL.	814	38 160 834	+84 026	121 322	38 366 182	99,5	+0,2	0,3
100 MILL. UND MEHR	304	91 215 665	-1 283 020	419 234	90 351 878	101,0	-1,4	0,5
INSGESAMT	4 782	160 289 136	-1 062 806	629 520	159 855 850	100,3	-0,7	0,4

1) OHNE UMSATZSTEUER.

4 BRUTTOPRODUKTIONSWERT 1987
4.2 NACH BRUTTOPRODUKTIONSWERTGROESSENKLASSEN

BRUTTO- PRODUKTIONSWERT VON ... BIS UNTER ...DM	UNTER- NEHMEN	ELEMENTE DES BRUTTOPRODUKTIONSWERTES			BRUTTO- PRODUKTIONS- WERT 1)	ANTEIL AM BRUTTOPRODUKTIONSWERT		
		GESAMTUMSATZ	ZU- (+) BZW. ABNAHME (-) DER BESTAENDE AN UNFERTIGEN UND FERTIGEN ERZEUGNISSEN	SELBSTERSTELLTE ANLAGEN		GESAMT- UMSATZ	ZU- (+) BZW. ABNAHME (-) DER BESTAENDE AN UNFERT. U. FERTIGEN ERZEUGNIS.	SELBST- ERSTELLTE ANLAGEN
3311 H.V. KRAFTWAGEN U.-MOTOREN								
INSGESAMT	31	156 687 930	+85 228	772 502	157 545 659	99,5	+0,1	0,5
3314 H.V. TEILEN F. KRAFTWAGEN U.-MOTOREN								
UNTER 25 MILL.	162	1 655 623	+6 806	4 713	1 667 142	99,3	+0,4	0,3
25 MILL. UND MEHR	142	29 269 263	-79 757	269 962	29 459 467	99,4	-0,3	0,9
INSGESAMT	305	30 924 886	-72 952	274 674	31 126 609	99,4	-0,2	0,9
3316 H.V. KAROSSERIEN, AUFBAUTEN, ANHAENGERN F. KRAFTWAGEN								
INSGESAMT	189	6 192 546	+108 825	14 158	6 315 530	98,1	+1,7	0,2
3327 H.V. KRAFTRAD-U. FAHRRADTEILEN								
INSGESAMT	98	520 145	-9 314	4 328	515 160	101,0	-1,8	0,8
3380 SONSTIGER STRASSENFAHRZEUGBAU								
INSGESAMT	24	456 808	+3 745	936	461 489	99,0	+0,8	0,2
3390 REP. V. KRAFTFAHRZEUGEN, FAHRRADERN, LACKIERUNG								
UNTER 5 MILL.	354	1 105 899	-426	706	1 106 179	100,0	+0,0	0,1
5 MILL.- 25 MILL.	686	7 026 161	+2 892	223	7 029 276	100,0	+0,0	0,0
25 MILL. UND MEHR	67	2 604 082	+4 022	905	2 609 008	99,8	+0,2	0,0
INSGESAMT	1 107	10 736 141	+6 488	1 834	10 744 464	99,9	+0,1	0,0
33 STRASSENFAHRZEUGBAU, REP. V. KRAFTFAHRZEUGEN USW.								
UNTER 25 MILL.	1 401	11 447 879	+26 045	8 375	11 482 298	99,7	+0,2	0,1
25 MILL.- 100 MILL.	210	9 149 959	+34 182	27 882	9 212 024	99,3	+0,4	0,3
100 MILL. UND MEHR	99	185 642 426	+62 365	1 033 234	186 738 024	99,4	+0,0	0,6
INSGESAMT	1 710	206 240 263	+122 592	1 069 491	207 432 346	99,4	+0,1	0,5
34 SCHIFFBAU								
INSGESAMT	92	6 445 711	-329 215	21 066	6 137 563	105,0	-5,4	0,3
35 LUFT-U. RAUMFAHRZEUGBAU								
INSGESAMT	41	9 464 981	+84 007	73 214	9 622 201	98,4	+0,9	0,8
3610 H.V. BATTERIEN, AKKUMULATOREN								
INSGESAMT	15	1 984 859	-20 938	14 450	1 978 370	100,3	-1,1	0,7
3620 H.V. GERAETEN DER ELEKTRIZ. ERZEUGUNG, -VERTEILUNG U. AE.								
INSGESAMT	1 040	59 268 183	+67 794	340 906	59 676 882	99,3	+0,1	0,6
3640 H.V. ELEKTRISCHEN LEUCHTEN U. LAMPEN								
UNTER 25 MILL.	178	1 159 628	+8 855	4 093	1 172 576	98,9	+0,8	0,3
25 MILL. UND MEHR	42	3 840 892	-5 311	64 072	3 899 653	98,5	-0,1	1,6
INSGESAMT	220	5 000 520	+3 544	68 165	5 072 229	98,6	+0,1	1,3
3650 H.V. ELEKTROHAUSHALTSGERAETEN								
INSGESAMT	119	13 836 629	-29 312	69 120	13 876 438	99,7	-0,2	0,5
3660 H.V. ZAELERN, FERNMELDE-, MESS- U. REGELGERAETEN USW.								
UNTER 25 MILL.	592	4 693 066	+15 780	14 206	4 713 052	99,4	+0,3	0,3
25 MILL. UND MEHR	195	64 684 142	+362 744	1 161 328	66 208 214	97,7	+0,5	1,8
INSGESAMT	788	69 367 208	+378 524	1 175 534	70 921 266	97,8	+0,5	1,7
3670 H.V. RUNDFUNK-, FERNSEH- U. PHONOTECHNISCHEN GERAETEN								
INSGESAMT	114	17 961 336	+162 709	121 131	18 245 176	98,4	+0,9	0,7
3680 REP. V. ELEKTRISCHEN GERAETEN F. D. HAUSHALT								
INSGESAMT	11	60 869	-24	-	60 845	100,0	+0,0	-
3690 MONT. V. ELEKTROTECHN. ERZEUGNISSEN (OH. BAUINSTALLATION)								
INSGESAMT	216	4 030 496	+11 877	22 176	4 064 549	99,2	+0,3	0,5
36 ELEKTROTECHNIK, REP. V. HAUSHALTSGERAETEN								
UNTER 5 MILL.	781	2 660 257	-8 007	5 349	2 657 599	100,1	-0,3	0,2
5 MILL.- 25 MILL.	1 087	11 946 965	+36 164	44 199	12 027 328	99,3	+0,3	0,4
25 MILL.- 100 MILL.	468	22 391 618	+47 677	107 183	22 486 478	99,3	+0,2	0,5
100 MILL. UND MEHR	187	134 571 261	+498 340	1 654 750	136 724 351	98,4	+0,4	1,2
INSGESAMT	2 522	171 510 100	+574 173	1 811 482	173 895 755	98,6	+0,3	1,0

1) OHNE UMSATZSTEUER.

4 BRUTTOPRODUKTIONSWERT 1987
4.2 NACH BRUTTOPRODUKTIONSWERTGROSSENKLASSEN

BRUTTO- PRODUKTIONSWERT VON ... BIS UNTER ...DM	UNTER- NEHMEN	ELEMENTE DES BRUTTOPRODUKTIONSWERTES			BRUTTO- PRODUKTIONS- WERT 1)	ANTEIL AM BRUTTOPRODUKTIONSWERT		
		GESAMTUMSATZ	ZU- (+) BZW. ABNAHME (-) DER BESTAENDE AN UNFERTIGEN UND FERTIGEN ERZEUGNISSEN	SELBSTERSTELLE ANLAGEN		GESAMT- UMSATZ	ZU-(+)BZW. ABNAHME (-) DER BESTAENDE AN UNFERT. U.FERTIGEN ERZEUGNIS.	SELBST- ERSTELLE ANLAGEN
		3711 OPTIK(OH.AUGENOPTIK,FOTO-U.KINDOTECHNIK)						
INSGESAMT	65	2 916 128	+62 655	11 795	2 990 578	97,6	+2,1	0,4
		3715 AUGENOPTIK						
INSGESAMT	89	2 083 869	-2 937	37 788	2 118 720	98,4	-0,1	1,8
		3721 H.V.FOTO-,PROJEKTIONS-U.KINOGERAETEN						
INSGESAMT	57	2 579 842	+15 426	34 321	2 629 589	98,1	+0,6	1,3
		3751 FEINMECHANIK(OH.H.V.MEDIZINMECH.U.AE.ERZEUGNISSEN)						
INSGESAMT	231	4 456 783	-61 468	14 788	4 410 104	101,1	-1,4	0,3
		3760 H.V.MEDIZIN-U.ORTHOPAEDIEMECHANISCHEN ERZEUGNISSEN						
INSGESAMT	603	5 354 101	+25 084	18 500	5 397 685	99,2	+0,5	0,3
		3771 H.V.UHREN						
INSGESAMT	77	1 247 230	-4 569	5 666	1 248 327	99,9	-0,4	0,5
		37 FEINMECHANIK, OPTIK, H.V. UHREN						
UNTER 25 MILL.	991	5 549 858	+5 051	13 766	5 568 675	99,7	+0,1	0,2
25 MILL.	131	13 088 094	+29 140	108 094	13 226 327	99,0	+0,2	0,8
INSGESAMT	1 122	18 637 952	+34 191	122 859	18 795 002	99,2	+0,2	0,7
		3810 H.V.HANDELSWAFFEN U.DEREN MUNITION						
INSGESAMT	26	3 066 727	-974	7 930	3 073 683	99,8	+0,0	0,3
		3821 H.V.WERKZEUGEN SOWIE GERAETEN F.D.LANDWIRTSCHAFT						
INSGESAMT	265	3 821 414	+13 499	8 656	3 843 569	99,4	+0,4	0,2
		3830 H.V.HEIZ-U.KOCHGERAETEN						
INSGESAMT	33	1 631 957	-15 504	11 336	1 627 789	100,3	-1,0	0,7
		3842 H.V.STAHLBLECHWAREN(OH.MOEBEL)						
INSGESAMT	524	8 781 385	+11 741	29 986	8 823 111	99,5	+0,1	0,3
		3844 H.V.NE-METALLBLECHWAREN(OH.MOEBEL)						
INSGESAMT	149	2 383 701	+26 745	4 776	2 415 222	98,7	+1,1	0,2
		3847 H.V.MOEBELN AUS METALL						
INSGESAMT	195	5 404 475	-2 908	17 012	5 418 579	99,7	-0,1	0,3
		3848 H.V.PANZERSCHRAENKEN(TRESOREN)						
INSGESAMT	15	228 791	-3 275	970	226 487	101,0	-1,4	0,4
		3849 H.V.FEINSTBLECHPACKUNGEN						
INSGESAMT	34	2 619 326	-1 022	9 449	2 627 753	99,7	+0,0	0,4
		3850 H.V.SCHLOSSERN,BESCHLAEGEN						
INSGESAMT	199	6 236 388	+27 110	39 240	6 302 738	98,9	+0,4	0,6
		3871 H.V.SCHNEIDWAREN,BESTECKEN						
INSGESAMT	81	1 778 120	+1 539	6 130	1 785 790	99,6	+0,1	0,3
		3882 H.V.SONST.METALLWAREN(OH.-KURZWAREN)						
INSGESAMT	208	4 678 370	-4 139	22 288	4 696 520	99,6	-0,1	0,5
		3889 H.V.METALLKURZWAREN,LEICHTEN PRESS-,ZIEH-U.STANZTEILEN						
INSGESAMT	292	4 513 573	+1 073	28 076	4 542 723	99,4	+0,0	0,6
		38 H.V.EISEN-,BLECH-U.METALLWAREN						
UNTER 25 MILL.	1 651	13 722 382	+43 212	36 020	13 801 614	99,4	+0,3	0,3
25 MILL.	370	31 421 847	+10 672	149 828	31 582 347	99,5	+0,0	0,5
INSGESAMT	2 021	45 144 229	+53 885	185 848	45 383 961	99,5	+0,1	0,4
		5060 H.V.BUEROMASCHINEN						
INSGESAMT	34	1 995 714	-78 390	26 297	1 943 622	102,7	-4,0	1,4

1) OHNE UMSATZSTEUER.

4 BRUTTOPRODUKTIONSWERT 1987
4.2 NACH BRUTTOPRODUKTIONSWERTGROSSENKLASSEN

BRUTTO- PRODUKTIONSWERT VON ... BIS UNTER ... DM	UNTER- NEHMEN	ELEMENTE DES BRUTTOPRODUKTIONSWERTES			BRUTTO- PRODUKTIONS- WERT 1)	ANTEIL AM BRUTTOPRODUKTIONSWERT		
		GESAMTUMSATZ	ZU- (+) BZW. ABNAHME (-) DER BESTAENDE AN UNFERTIGEN UND FERTIGEN ERZEUGNISSEN	SELBSTERSTELLTE ANLAGEN		GESAMT- UMSATZ	ZU-(+)BZW. ABNAHME (-) DER BESTAENDE AN UNFERT. U. FERTIGEN ERZEUGNIS.	SELBST- ERSTELLTE ANLAGEN
5080 H.V.ADV-GERAETEN U.-EINRICHTUNGEN								
INSGESAMT	85	23 198 747	-221 863	315 868	23 292 751	99,6	-1,0	1,4
50 H.V.BUEROMASCHINEN, ADV-GERAETEN U.-EINRICHTUNGEN								
INSGESAMT	119	25 194 461	-300 253	342 165	25 236 373	99,8	-1,2	1,4
INVESTITIONSGUETER PRODUZIERENDES GEWERBE								
UNTER 5 MILL.	4 469	13 729 999	+34 111	30 009	13 794 119	99,5	+0,2	0,2
5 MILL.- 25 MILL.	7 364	78 762 469	+316 632	217 406	79 296 508	99,3	+0,4	0,3
25 MILL.- 100 MILL.	2 229	102 583 714	+225 803	378 936	103 188 452	99,4	+0,2	0,4
00 MILL. UND MEHR	789	488 799 150	-1 195 983	9 755 971	491 359 138	99,5	-0,2	0,8
INSGESAMT	14 852	683 875 332	-619 436	4 382 322	687 638 217	99,5	-0,1	0,6
BERGBAU								
UNTER 25 MILL.	55	450 813	-589	2 046	452 271	99,7	-0,1	0,5
25 MILL. UND MEHR	25	28 379 810	+370 140	186 919	28 936 869	98,1	+1,3	0,6
INSGESAMT	80	28 830 624	+369 551	188 965	29 389 140	98,1	+1,3	0,6
GRUNDSTOFF-U. PRODUKTIONSGUETERGEWERBE								
UNTER 5 MILL.	1 030	3 422 552	+8 122	9 685	3 440 359	99,5	+0,2	0,3
5 MILL.- 25 MILL.	2 077	23 541 739	+29 701	46 626	23 618 066	99,7	+0,1	0,2
25 MILL.- 100 MILL.	932	43 725 154	-5 294	90 672	43 810 532	99,8	+0,0	0,2
00 MILL. UND MEHR	467	333 140 841	-1 495 570	1 471 580	333 116 851	100,0	-0,4	0,4
INSGESAMT	4 507	403 830 286	-1 463 042	1 618 564	403 985 808	100,0	-0,4	0,4
VERBRAUCHSGUETER PRODUZIERENDES GEWERBE								
UNTER 5 MILL.	4 329	12 892 594	+26 641	10 828	12 930 062	99,7	+0,2	0,1
5 MILL.- 25 MILL.	4 659	51 573 586	+211 743	142 467	51 927 796	99,3	+0,4	0,3
25 MILL.- 100 MILL.	1 432	66 751 954	+166 085	112 846	67 030 885	99,6	+0,2	0,2
00 MILL. UND MEHR	300	65 255 576	+184 508	226 610	65 666 694	99,4	+0,3	0,3
INSGESAMT	10 720	196 473 710	+588 977	492 751	197 555 437	99,5	+0,3	0,2
NAHRUNGS-U. GENUSSMITTELGEWERBE								
UNTER 5 MILL.	1 173	3 642 360	-2 620	1 809	3 641 550	100,0	-0,1	0,0
5 MILL.- 25 MILL.	1 224	14 845 511	-7 811	6 810	14 844 510	100,0	-0,1	0,0
25 MILL.- 100 MILL.	747	37 234 981	-83 244	22 330	37 174 067	100,2	-0,2	0,1
00 MILL. UND MEHR	332	117 753 579	-301 868	75 900	117 527 611	100,2	-0,3	0,1
INSGESAMT	3 476	173 476 431	-395 542	106 849	173 187 738	100,2	-0,2	0,1
BERGBAU U. VERARBEITENDES GEWERBE INSGESAMT								
UNTER 5 MILL.	11 031	33 768 315	+64 954	52 618	33 885 887	99,7	+0,2	0,2
5 MILL.- 25 MILL.	15 349	169 093 308	+550 977	415 068	170 059 353	99,4	+0,3	0,2
25 MILL.- 100 MILL.	5 347	250 716 215	+298 098	605 424	251 619 737	99,6	+0,1	0,2
00 MILL. UND MEHR	1 907	1 032 908 544	-2 433 522	5 716 341	1 036 191 363	99,7	-0,2	0,6
INSGESAMT	33 634	1 486 486 382	-1 519 493	6 789 451	1 491 756 341	99,6	-0,1	0,5

1) OHNE UMSATZSTEUER.

5 UMSATZ 1987
NACH BESCHAEFFTIGTENGROESSENKLASSEN

BESCHAEFFTIGTE VON ... BIS ...	UNTER- NEHMEN	U M S A T Z 1)					ANTEIL AM GESAMTUMSATZ			GESAMT- UMSATZ JE BE- SCHAEFF- TIGTEN 2)
		AUS EIGENEN ERZEUGNISSEN UND AUS INDUSTRIELLEN / HANDWERKLICHEN DIENSTLEISTUNGEN		AUS HANDELSWARE	AUS SONST. NICHTHIND. / NICHTHAND- WERKLICHEN TAETIG- KEITEN	INSGESAMT	AUS EIGENEN ERZEUGN U. IND. / HANDW. DIENST- LEI- STUNGEN	AUS HAN- DELS- WARE	AUS NICHT- INDU. / NICHT- HANDW. TAETIG- KEITEN	
		ZUSAMMEN	DARUNTER AUS INDUSTRIEL. / HANDWERKL. DIENSTLEIST.							
ANZAHL		1 000 DM					%			DM
3021 H.V.GESENK-U.LEICHTEN FREIFORMSCHMIEDEST.,SCHW.PRESST.										
20 - 49	81	344 046	4 098	40 081	448	384 575	89,5	10,4	0,1	142 228
50 - 99	64	611 617	17 895	13 843	1 416	626 876	97,6	2,2	0,2	139 709
100 - 199	52	965 449	6 446	7 948	2 216	975 613	99,0	0,8	0,2	138 861
200 - 499	41	2 130 144	7 030	20 739	6 315	2 157 198	98,7	1,0	0,3	158 535
500 UND MEHR	12	1 380 438	5 141	60 011	8 186	1 448 634	95,3	4,1	0,6	148 718
INSGESAMT	250	5 431 693	40 611	142 622	18 581	5 592 897	97,1	2,6	0,3	148 887
3025 STAHLVERFORMUNG, ANG., OBERFLAECHEVEREDLUNG, HAERTUNG										
20 - 49	476	1 839 272	306 316	103 062	9 022	1 951 357	94,3	5,3	0,5	126 931
50 - 99	236	1 987 864	642 548	103 040	10 999	2 101 903	94,6	4,9	0,5	128 044
100 - 199	106	1 901 851	124 529	131 775	13 347	2 046 974	92,9	6,4	0,7	137 588
200 UND MEHR	82	4 496 625	212 029	161 962	39 659	4 698 246	95,7	3,4	0,8	131 854
INSGESAMT	900	10 225 612	1 285 422	499 840	73 028	10 798 480	94,7	4,6	0,7	131 211
3111 H.V.STAHL-U.LEICHTMETALLKONSTRUKT.(OH.GRUBENAUSBAU-)										
20 - 49	482	1 990 359	147 089	77 656	2 960	2 070 975	96,1	3,7	0,1	130 275
50 - 99	244	2 343 200	124 336	45 974	8 181	2 397 355	97,7	1,9	0,3	139 748
100 - 499	160	4 510 345	160 162	167 479	41 500	4 719 325	95,6	3,5	0,9	162 820
500 UND MEHR	9	1 721 229	100 983	9 917	117 538	1 848 684	93,1	0,5	6,4	167 789
INSGESAMT	895	10 565 134	532 570	301 026	170 179	11 096 339	95,7	2,7	1,5	151 070
3114 WEICHENBAU, H.V. KREUZUNGEN U.AE. GLEISMATERIAL										
INSGESAMT	8	90 620	5 205	13 286	176	104 082	87,1	12,8	0,2	165 210
3117 H.V.GRUBENAUSBAUKONSTRUKTIONEN										
INSGESAMT	34	969 388	14 983	62 230	2 072	1 033 690	93,8	6,0	0,2	226 440
3151 KESSEL-U.BEHAEALTERBAU										
20 - 49	121	488 460	95 942	3 798	496	492 753	89,1	0,8	0,1	121 156
50 UND MEHR	209	10 244 575	1 339 297	283 079	48 914	10 576 568	96,9	2,7	0,5	168 899
INSGESAMT	330	10 733 035	1 435 239	286 877	49 410	11 069 322	97,0	2,6	0,4	165 988
3174 WAGGONBAU										
INSGESAMT	8	1 056 512	34 177	22 497	9 875	1 088 883	97,0	2,1	0,9	127 087
31 STAHL-U.LEICHTMETALLBAU, SCHIENENFAHRZEUGBAU										
20 - 49	629	2 624 925	264 347	93 910	5 722	2 724 557	86,3	3,4	0,2	130 912
50 - 99	367	3 502 568	372 195	147 984	17 272	3 867 825	95,5	4,0	0,5	140 871
100 - 499	260	6 882 339	630 639	267 773	52 184	7 202 296	95,6	3,7	0,7	150 324
500 UND MEHR	37	10 615 654	837 709	183 713	163 078	10 962 445	96,8	1,7	1,5	180 911
INSGESAMT	1 293	23 625 487	2 104 890	693 380	238 256	24 557 122	96,2	2,8	1,0	158 070
3210 H.V.LANDWIRTSCHAFTLICHEN MASCHINEN, ACKERSCHLEPPERN										
20 - 99	88	551 761	12 702	40 622	921	593 303	93,0	6,8	0,2	149 484
100 - 499	47	1 356 361	98 801	198 592	5 817	1 560 770	86,9	12,7	0,4	156 642
500 UND MEHR	21	7 124 274	22 098	432 091	55 349	7 611 714	93,6	5,7	0,7	175 930
INSGESAMT	156	9 032 396	133 601	671 305	62 087	9 765 787	92,5	6,9	0,6	170 735
3220 H.V.METALLBEARBEITUNGSMASCHINEN U.AE.										
20 - 49	371	1 429 980	60 761	38 751	3 149	1 471 879	97,2	2,6	0,2	115 956
50 - 99	229	1 886 277	134 668	66 733	3 197	1 956 208	96,4	3,4	0,2	123 623
100 - 199	150	2 691 704	77 639	109 544	7 308	2 808 556	95,8	3,9	0,3	132 325
200 - 999	146	8 944 093	408 200	439 962	63 958	9 448 012	94,7	4,7	0,7	151 136
1000 UND MEHR	21	5 023 886	213 029	291 626	22 294	5 337 807	94,1	5,5	0,4	160 343
INSGESAMT	917	19 975 941	894 297	946 615	99 906	21 022 462	95,0	4,5	0,5	144 439
3230 H.V.TEXTIL-U.NAEHMASCHINEN										
20 - 99	79	553 889	18 168	14 715	795	569 399	97,3	2,6	0,1	147 632
100 - 499	59	1 847 483	90 910	139 957	15 576	2 003 016	92,2	7,0	0,8	167 575
500 UND MEHR	24	5 246 705	105 789	332 782	93 951	5 673 438	92,5	5,9	1,7	148 293
INSGESAMT	162	7 648 077	214 867	487 455	110 321	8 245 853	92,8	5,9	1,3	152 508
3240 H.V.MASCHINEN F.D.NAHRUNGS-U.GENUSSMITTELINDUSTRIE USW.										
20 - 49	304	1 367 793	110 629	48 614	1 869	1 408 276	96,4	3,5	0,1	136 041
50 - 99	168	1 653 632	117 765	90 322	5 155	1 749 109	94,5	5,2	0,3	144 756
100 - 199	141	3 140 691	135 009	117 652	9 174	3 267 517	96,1	3,6	0,3	164 342
200 - 499	93	4 273 258	187 417	305 321	48 581	4 627 161	92,4	6,6	1,0	160 593
500 UND MEHR	35	7 129 797	308 397	703 951	51 766	7 885 515	90,4	8,9	0,7	182 977
INSGESAMT	741	17 555 172	859 216	1 265 860	116 545	18 937 578	92,7	6,7	0,6	165 790

1) OHNE UMSATZSTEUER.- 2) OHNE HEIMARBEITER.

5 UMSATZ 1987
NACH BESCHAEFTIGTENGROESSENKLASSEN

BESCHAEFTIGTE VON ... BIS ...	UNTER- NEHMEN	U M S A T Z 1)					ANTEIL AM GESAMTUMSATZ			GESAMT- UMSATZ JE BE- SCHAEF- TIGTEN 2)
		AUS EIGENEN ERZEUGNISSEN UND AUS INDUSTRIELLEN / HANDWERKLICHEN DIENSTLEISTUNGEN		AUS HANDELSWARE	AUS SONST. NICHTHAND- WERKLICHEN TAETIG- KEITEN	INSGESAMT	AUS EIGENEN ERZEUGN U. IND./ HANDW. DIENST- LEI- STUNGEN	AUS HAN- DELS- WARE	AUS NICHT- INDU- STRIEL- LICHEN HANDW. TAETIG- KEITEN	
		ZUSAMMEN	DARUNTER AUS INDUSTRIEL./ HANDWERKL. DIENSTLEIST.							
		ANZAHL	1 000 DM					%	DM	
3256 H. V. HUETTEN-U. WALZWERKSEINRICHTUNGEN USW. (OH. BAUMASCH.)										
20 - 99	358	2 360 404	239 742	175 169	27 624	2 563 197	92,1	6,8	1,1	147 952
100 - 199	89	1 950 251	262 123	62 030	11 856	2 024 137	96,3	3,1	0,6	155 524
200 - 499	73	3 688 996	544 248	213 716	26 267	3 928 979	93,9	5,4	0,7	174 115
500 - 999	9	1 281 745	202 785	49 715	6 945	1 338 405	95,8	3,7	0,5	202 871
1000 UND MEHR	17	9 725 957	452 386	387 311	775 880	10 889 148	89,3	3,6	7,1	132 221
INSGESAMT	546	19 007 353	1 701 284	887 941	848 572	20 743 866	91,6	4,3	4,1	178 593
3257 H. V. BAU-, BAUSTOFF-U. AE. MASCHINEN										
20 - 99	144	885 922	32 769	105 889	3 834	995 645	89,0	10,6	0,4	138 885
100 - 199	71	2 536 353	61 836	234 301	78 201	2 848 855	89,0	8,2	2,7	175 141
500 UND MEHR	20	3 058 089	113 970	395 793	30 108	3 493 891	87,8	11,4	0,9	206 237
INSGESAMT	235	6 480 364	208 575	735 984	112 143	7 328 491	88,4	10,0	1,5	181 722
3260 H. V. ZAHNRAEDERN, GETRIEBEN, LAGERN U. AE.										
20 - 49	62	262 186	95 363	27 419	958	290 563	90,2	9,4	0,3	138 899
50 - 99	60	478 027	39 454	33 498	1 896	513 521	93,1	6,5	0,4	122 741
100 - 199	36	655 778	4 196	25 895	1 627	683 299	96,0	3,8	0,2	144 711
200 - 499	31	1 102 886	75 066	48 791	5 826	1 157 502	95,3	4,2	0,5	123 599
500 UND MEHR	31	6 967 149	74 633	1 183 653	46 537	8 197 339	85,0	14,4	0,6	127 236
INSGESAMT	220	9 466 026	288 713	1 319 256	56 943	10 842 225	87,3	12,2	0,5	127 873
3270 H. V. MASCHINEN F. WEITERE BESTIMMTE WIRTSCHAFTSZWEIGE										
20 - 49	102	407 549	12 443	63 846	1 485	472 880	86,2	13,5	0,3	140 197
50 - 99	112	1 045 155	74 481	146 622	1 081	1 192 859	87,6	12,3	0,1	150 399
100 - 199	63	1 146 279	39 647	46 745	8 802	1 201 826	95,4	3,9	0,7	137 534
200 - 499	42	1 732 823	64 866	290 856	12 936	2 036 615	85,1	14,3	0,6	161 997
500 UND MEHR	32	9 999 943	345 961	559 133	57 924	10 617 000	94,2	5,3	0,5	189 742
INSGESAMT	351	14 331 749	537 396	1 107 202	82 229	15 521 179	92,3	7,1	0,5	175 181
3280 SONSTIGER MASCHINENBAU										
20 - 99	944	6 118 637	533 129	382 797	21 990	6 523 424	93,8	5,9	0,3	148 048
100 - 199	234	4 881 984	469 966	276 897	18 991	5 177 871	94,3	5,3	0,4	154 775
200 - 499	173	7 817 117	681 078	222 564	80 488	8 120 168	96,3	2,7	1,0	154 723
500 UND MEHR	104	25 951 928	1 214 001	1 881 861	226 443	28 060 232	92,5	6,7	0,8	176 958
INSGESAMT	1 454	44 769 666	2 888 173	2 764 118	347 911	47 881 695	93,5	5,8	0,7	165 928
32 MASCHINENBAU										
20 - 49	1 825	7 941 791	598 902	460 616	18 364	8 420 770	94,3	5,5	0,2	137 957
50 - 99	1 196	11 049 422	883 171	774 382	55 688	11 879 492	93,0	6,5	0,5	142 085
100 - 199	817	16 546 373	1 048 743	797 091	71 481	17 414 945	95,0	4,6	0,4	150 457
200 - 499	588	26 874 657	1 932 521	1 665 129	282 886	28 822 672	93,2	5,8	1,0	159 065
500 - 999	204	21 766 286	1 212 245	1 562 663	213 116	23 542 065	92,5	6,6	0,9	164 128
1000 UND MEHR	153	64 088 215	2 060 539	4 925 855	1 195 121	70 209 191	91,3	7,0	1,7	173 709
INSGESAMT	4 782	148 266 743	7 736 121	10 185 736	1 836 657	160 289 136	92,5	6,4	1,1	161 994
3311 H. V. KRAFTWAGEN U. -MOTOREN										
INSGESAMT	31	131 891 384	1 720 867	24 216 624	579 922	156 687 930	84,2	15,5	0,4	282 486
3314 H. V. TEILEN F. KRAFTWAGEN U. -MOTOREN										
20 - 99	117	801 995	51 331	56 750	1 714	860 459	93,2	6,6	0,2	150 802
100 - 199	59	1 316 504	37 621	84 456	4 946	1 405 907	93,6	6,0	0,4	170 759
200 - 499	55	2 640 923	17 424	105 153	5 943	2 762 019	96,0	3,8	0,2	163 943
500 UND MEHR	74	23 511 054	52 589	2 122 679	272 769	25 906 502	90,8	8,2	1,1	158 478
INSGESAMT	305	28 270 475	158 966	2 369 039	285 372	30 924 886	91,4	7,7	0,9	159 249
3316 H. V. KAROSSERIEN, AUFBAUTEN, ANHAENGERN F. KRAFTWAGEN										
20 - 49	69	310 986	33 247	30 029	3 029	344 044	90,4	8,7	0,9	150 233
50 - 99	39	339 436	34 014	20 243	2 167	361 846	93,8	5,6	0,6	139 009
100 - 199	44	909 497	38 439	53 488	14 894	977 979	93,0	5,5	1,5	164 342
200 UND MEHR	37	4 239 345	51 282	245 706	23 626	4 508 677	94,0	5,4	0,5	175 194
INSGESAMT	189	5 799 264	156 982	349 466	43 816	6 192 546	93,6	5,6	0,7	169 291
3327 H. V. KRAFTRAD-U. FAHRRADTEILEN										
20 - 49	19	86 762	2 373	524	427	87 714	98,9	0,6	0,5	150 455
50 - 99	9	73 653	4 042	682	105	74 440	98,9	0,9	0,1	128 567
100 UND MEHR	10	337 094	3 545	18 648	2 250	357 992	94,2	5,2	0,6	135 809
INSGESAMT	38	497 509	9 960	19 854	2 783	520 145	95,6	3,8	0,5	136 953
3380 SONSTIGER STRASSENFAHRZEUGBAU										
INSGESAMT	24	411 165	5 973	44 580	1 064	456 808	90,0	9,8	0,2	141 515
3390 REP. V. KRAFTFAHRZEUGEN, FAHRRADERN, LACKIERUNG										
20 - 49	804	1 947 570	1 727 219	9 071 866	75 669	5 095 106	38,2	60,3	1,5	198 946
50 - 99	235	1 356 598	1 024 468	1 777 271	114 022	3 247 891	41,8	54,7	3,5	202 954
100 UND MEHR	68	1 044 309	714 178	1 194 043	154 793	2 393 144	43,6	49,9	6,5	191 792
INSGESAMT	1 107	4 348 477	3 465 865	6 043 180	344 484	10 736 141	40,5	56,3	3,2	198 482

1) OHNE UMSATZSTEUER.- 2) OHNE HEIMARBEITER.

5 UMSATZ 1987
NACH BESCHAFTIGTENGROSSENKLASSEN

BESCHAFTIGTE VON ... BIS ...	UNTER- NEHMEN	U M S A T Z 1)					ANTEIL AM GESAMTUMSATZ			GESAMT- UMSATZ JE BE- SCHAEF- TIGTEN 2)
		AUS EIGENEN ERZEUGNISSEN UND AUS INDUSTRIELLEN / HANDWERKLICHEN DIENSTLEISTUNGEN		AUS HANDELSWARE	AUS SONST. NICHTIND./ NICHTHAND- WERKLICHEN TÄTIG- KEITEN	INSGESAMT	AUS EIGENEN ERZEUGN U. IND./ HANDW. DIENST- LEI- STUNGEN	AUS HAN- DELS- WARE	AUS NICHT- INDU./ NICHT- HANDW. TÄTIG- KEITEN	
		ZUSAMMEN	DARUNTER AUS INDUSTRIEL./ HANDWERKL. DIENSTLEIST.							
		ANZAHL	1 000 DM					%		
33 STRASSENFAHRZEUGBAU, REP. V. KRAFTFAHRZEUGEN USW.										
20 - 49	981	2 799 719	1 806 525	3 137 662	80 309	6 017 690	46,5	52,1	1,3	190 617
50 - 99	343	2 349 632	1 072 240	1 848 484	117 593	4 315 709	54,4	42,8	2,7	184 763
100 - 199	175	3 260 872	422 926	882 282	118 775	4 261 929	76,5	20,7	2,8	180 891
200 - 499	96	4 602 339	251 617	457 052	48 171	5 107 561	90,1	8,9	0,9	170 152
500 - 999	45	4 704 984	196 272	552 336	123 047	5 380 368	87,4	10,3	2,3	173 275
1000 UND MEHR	70	154 210 919	1 769 034	26 175 189	770 899	181 157 006	85,1	14,4	0,4	254 868
INSGESAMT	1 710	171 928 464	5 518 613	33 053 004	1 258 795	206 240 263	83,4	16,0	0,6	242 537
34 SCHIFFBAU										
20 - 99	44	273 547	47 958	9 439	2 694	285 680	95,8	3,3	0,9	125 026
100 UND MEHR	48	5 875 745	659 848	267 160	17 126	6 160 031	95,4	4,3	0,3	182 305
INSGESAMT	92	6 149 292	701 806	276 599	19 819	6 445 711	95,4	4,3	0,3	178 677
35 LUFT-U. RAUMFAHRZEUGBAU										
20 - 99	20	111 506	37 376	4 658	9 590	125 754	88,7	3,7	7,6	116 113
100 UND MEHR	21	8 875 238	907 743	249 038	214 951	9 339 227	95,0	2,7	2,3	160 727
INSGESAMT	41	8 986 744	945 119	253 696	224 541	9 464 981	94,9	2,7	2,4	159 811
3610 H. V. BATTERIEN, AKKUMULATOREN										
INSGESAMT	15	1 755 976	10 691	224 180	4 702	1 984 859	88,5	11,3	0,2	158 016
3620 H. V. GERAETEN DER ELEKTRIZ. ERZEUGUNG, -VERTEILUNG U. AE.										
20 - 49	365	1 443 980	87 968	155 844	4 752	1 604 576	90,0	9,7	0,3	133 268
50 - 99	252	2 435 908	49 323	107 595	19 871	2 563 374	95,0	4,2	0,8	141 977
100 - 199	180	3 315 153	150 009	225 420	15 346	3 555 919	93,2	6,3	0,4	134 053
200 - 499	136	5 971 701	139 163	474 488	21 813	6 468 002	92,9	7,3	0,3	147 079
500 UND MEHR	107	39 465 419	1 588 558	5 136 355	474 538	45 076 312	87,6	11,4	1,1	161 732
INSGESAMT	1 040	52 632 161	2 015 020	6 089 701	536 321	59 268 183	88,8	10,3	0,9	156 253
3640 H. V. ELEKTRISCHEN LEUCHTEN U. LAMPEN										
20 - 49	104	428 456	65	23 900	575	452 931	94,6	5,3	0,1	130 113
50 - 99	58	471 457	578	62 697	1 524	535 677	88,0	11,7	0,3	138 240
100 - 499	50	1 295 339	9 406	312 407	2 772	1 610 517	80,4	19,4	0,2	147 656
500 UND MEHR	8	1 943 261	-	448 098	10 035	2 401 394	80,9	18,7	0,4	170 758
INSGESAMT	220	4 138 514	10 049	847 101	14 906	5 000 520	82,8	16,9	0,3	154 688
3650 H. V. ELEKTROHAUSHALTSGERAETEN										
INSGESAMT	119	10 827 200	284 679	2 902 444	106 984	13 836 629	78,3	21,0	0,8	203 707
3660 H. V. ZAEHLERN, FERNMELDE-, MESS-U. REGELGERAETEN USW.										
20 - 99	481	2 802 902	75 651	148 438	21 924	2 973 264	94,3	5,0	0,7	133 520
100 - 199	132	2 175 668	97 459	329 623	14 570	2 519 861	86,3	13,1	0,6	137 679
200 - 499	98	4 114 054	120 821	623 478	21 890	4 759 422	86,4	13,1	0,5	156 622
500 UND MEHR	77	49 987 079	4 193 218	8 386 932	740 591	59 114 661	84,6	14,2	1,3	157 249
INSGESAMT	788	59 079 703	4 487 149	9 488 531	798 974	69 367 208	85,2	13,7	1,2	155 222
3670 H. V. RUNDUNK-, FERNSEH-U. PHONDETECHNISCHEN GERAETEN										
INSGESAMT	114	13 512 002	592 155	4 278 714	170 620	17 961 336	75,2	23,8	0,9	220 273
3680 REP. V. ELEKTRISCHEN GERAETEN F. D. HAUSHALT										
INSGESAMT	11	46 988	22 573	12 761	1 119	60 869	77,2	21,0	1,8	82 144
3690 MONT. V. ELEKTROTECHN. ERZEUGNISSEN (OH. BAUINSTALLATION)										
20 - 99	167	778 043	402 477	36 256	13 366	827 665	94,0	4,4	1,6	105 398
100 UND MEHR	49	2 334 955	1 631 299	85 770	782 066	3 202 832	72,9	2,7	24,4	121 993
INSGESAMT	216	3 113 039	2 033 775	122 026	795 432	4 030 496	77,2	3,0	19,7	118 172
36 ELEKTROTECHNIK, REP. V. HAUSHALTSGERAETEN										
20 - 49	952	3 849 432	342 849	257 967	16 022	4 123 421	93,4	6,3	0,4	130 943
50 - 99	600	5 413 557	316 280	351 548	50 190	5 815 296	93,1	6,0	0,9	138 156
100 - 199	411	7 311 966	489 266	927 452	36 714	8 276 131	88,4	11,2	0,4	141 398
200 - 499	311	12 917 703	554 234	1 502 773	66 822	14 487 299	89,2	10,4	0,5	149 062
500 - 999	125	12 317 024	366 482	1 686 137	80 466	14 083 627	87,5	12,0	0,6	161 845
1000 UND MEHR	124	103 295 901	7 386 980	19 249 580	2 178 846	124 724 326	82,8	15,4	1,7	168 757
INSGESAMT	2 522	145 105 583	9 456 091	23 975 458	2 429 059	171 510 100	84,6	14,0	1,4	162 507
3711 OPTIK (OH. AUGENOPTIK, FOTO-U. KINDTECHNIK)										
20 - 199	54	406 036	9 063	37 569	1 610	445 215	91,2	8,4	0,4	118 188
200 UND MEHR	11	2 036 884	86 287	395 920	38 108	2 470 913	82,4	16,0	1,5	144 777
INSGESAMT	65	2 442 920	95 350	433 489	39 718	2 916 128	83,8	14,9	1,4	139 970
3715 AUGENOPTIK										
INSGESAMT	89	1 720 668	20 334	355 169	8 033	2 083 869	82,6	17,0	0,4	118 896

1) OHNE UMSATZSTEUER. - 2) OHNE HEIMARBEITER.

5 UMSATZ 1987
NACH BESCHAFTIGTENGROESSENKLASSEN

BESCHAFTIGTE VON ... BIS ...	UNTER- NEHMEN	U M S A T Z 1)					ANTEIL AM GESAMTUMSATZ			GESAMT- UMSATZ JE BE- SCHAEF- TIGTEN 2)
		AUS EIGENEN ERZEUGNISSEN UND AUS INDUSTRIELLEN / HANDWERKLICHEN DIENSTLEISTUNGEN		AUS HANDELSWARE	AUS SONST. NICHTHAND- WERKLICHEN TAEITIG- KEITEN	INSGESAMT	AUS EIGENEN ERZEUGN U. IND. / HANDW. DIENST- LEI- STUNGEN	AUS HAN- DELS- WARE	AUS NICHT- INDU. / NICHT- HANDW. TAEITIG- KEITEN	
		ZUSAMMEN	DARUNTER AUS INDUSTRIEL. / HANDWERKL. DIENSTLEIST.							
		ANZAHL	1 000 DM					%	DM	
3721 H.V. FOTO-, PROJEKTIONS-U. KINDGERAETEN										
INSGESAMT	57	1 609 984	145 289	924 601	45 257	2 579 842	62,4	35,8	1,8	216 177
3751 FEINMECHANIK (OH. H.V. MEDIZINMECH. U. AE. ERZEUGNISSEN)										
20 - 99	155	782 444	39 612	121 345	3 117	906 906	86,3	13,4	0,3	126 270
100 UND MEHR	76	3 195 166	157 336	293 714	60 997	3 549 877	90,0	8,3	1,7	136 020
INSGESAMT	231	3 977 610	196 948	415 059	64 114	4 456 783	89,2	9,3	1,4	133 916
3760 H.V. MEDIZIN-U. ORTHOPAEDIEMECHANISCHEN ERZEUGNISSEN										
INSGESAMT	603	4 660 833	230 473	674 149	19 119	5 354 101	87,1	12,6	0,4	116 499
3771 H.V. UHREN										
20 - 49	37	194 525	5 480	2 861	304	197 690	98,4	1,4	0,2	177 779
50 UND MEHR	40	1 012 822	9 206	33 279	3 439	1 049 540	96,5	3,2	0,3	133 526
INSGESAMT	77	1 207 347	14 686	36 140	3 743	1 247 230	96,8	2,9	0,3	139 011
37 FEINMECHANIK, OPTIK, H.V. UHREN										
20 - 499	1 079	8 676 073	197 437	1 034 767	57 107	9 767 947	88,8	10,6	0,6	128 236
500 - 999	27	2 022 893	112 143	380 599	45 952	2 449 444	82,6	15,5	1,9	139 466
1000 UND MEHR	16	4 920 896	393 502	1 423 241	76 924	6 420 561	76,6	22,2	1,2	143 410
INSGESAMT	1 122	15 619 362	703 082	2 838 606	179 984	18 637 952	83,8	15,2	1,0	134 565
3810 H.V. HANDELSWAFFEN U. DEREN MUNITION										
INSGESAMT	26	2 782 791	40 590	162 633	121 303	3 066 727	90,7	5,3	4,0	180 354
3821 H.V. WERKZEUGEN SOWIE GERAETEN F.D. LANDWIRTSCHAFT										
20 - 99	197	1 015 318	8 674	135 002	2 603	1 152 923	88,1	11,7	0,2	133 317
100 UND MEHR	68	2 139 781	23 339	519 327	9 384	2 668 491	80,2	19,5	0,4	137 056
INSGESAMT	265	3 155 098	32 014	654 329	11 987	3 821 414	82,6	17,1	0,3	135 906
3830 H.V. HEIZ-U. KOCHGERAETEN										
INSGESAMT	33	1 500 029	25 967	126 019	5 909	1 631 957	91,9	7,7	0,4	163 982
3842 H.V. STAHLBLECHWAREN (OH. MOEBEL)										
20 - 99	379	2 479 820	39 181	188 696	7 297	2 675 812	92,7	7,1	0,3	154 737
100 - 199	80	1 664 961	45 604	139 941	3 545	1 808 447	92,1	7,7	0,2	180 071
200 UND MEHR	65	3 801 973	43 681	464 244	30 909	4 297 126	88,5	10,8	0,7	178 652
INSGESAMT	524	7 946 754	128 467	792 880	41 751	8 781 385	90,5	9,0	0,5	166 809
3844 H.V. NE-METALLBLECHWAREN (OH. MOEBEL)										
INSGESAMT	149	2 234 679	39 496	141 682	7 341	2 383 701	93,7	5,9	0,3	154 875
3847 H.V. MOEBELN AUS METALL										
20 - 99	114	831 985	38 742	68 208	3 512	903 705	92,1	7,5	0,4	149 593
100 - 199	39	857 308	3 213	22 331	2 100	881 739	97,2	2,5	0,2	164 836
200 UND MEHR	42	3 464 647	45 461	143 873	10 512	3 619 032	95,7	4,0	0,3	170 697
INSGESAMT	195	5 153 940	87 416	234 411	16 124	5 404 475	95,4	4,3	0,3	165 824
3848 H.V. PANZERSCHRAENKEN (TRESOREN)										
INSGESAMT	15	202 541	10 467	24 400	1 850	228 791	88,5	10,7	0,8	159 882
3849 H.V. FEINSTBLECHPACKUNGEN										
INSGESAMT	34	2 533 837	8 438	78 933	6 557	2 619 326	96,7	3,0	0,3	207 471
3850 H.V. SCHLOESSERN, BESCHLAEGEN										
20 - 499	179	2 479 238	29 551	184 182	12 403	2 675 822	92,7	6,9	0,5	125 745
500 UND MEHR	20	3 462 951	7 367	69 380	28 235	3 560 566	97,3	1,9	0,8	142 439
INSGESAMT	199	5 942 188	36 918	253 562	40 639	6 236 388	95,3	4,1	0,7	134 783
3871 H.V. SCHNEIDWAREN, BESTECKEN										
INSGESAMT	81	1 293 014	23 252	474 246	10 860	1 778 120	72,7	26,7	0,6	153 552
3882 H.V. SONST. METALLWAREN (OH. -KURZWAREN)										
20 - 99	135	697 081	28 480	58 660	1 348	757 089	92,1	7,7	0,2	122 630
100 UND MEHR	79	3 627 807	35 835	261 342	32 133	3 921 282	92,5	6,7	0,8	169 755
INSGESAMT	208	4 324 888	64 315	320 002	33 480	4 678 370	92,4	6,8	0,7	159 816
3889 H.V. METALLKURZWAREN, LEICHTEN PRESS-, ZIEH-U. STANZTEILEN										
20 - 99	188	1 067 746	4 732	86 629	514	1 154 889	92,5	7,5	0,0	128 336
100 UND MEHR	104	3 194 748	118 254	146 155	17 781	3 358 684	95,1	4,4	0,5	130 650
INSGESAMT	292	4 262 494	122 986	232 784	18 295	4 513 573	94,4	5,2	0,4	130 050

1) OHNE UMSATZSTEUER. - 2) OHNE HEIMARBEITER.

5 UMSATZ 1987
NACH BESCHAFTIGTENGROSSENKLASSEN

BESCHAFTIGTE VON ... BIS ...	UNTER- NEHMEN	U M S A T Z 1)					ANTEIL AM GESAMTUMSATZ			GESAMT- UMSATZ JE BE- SCHAEF- TIGTEN 2)
		AUS EIGENEN ERZEUGNISSEN UND AUS INDUSTRIELLEN / HANDWERKLICHEN DIENSTLEISTUNGEN		AUS HANDELSWARE	AUS SONST. NICHTIND. / NICHTHAND- WERKLICHEN TÄETIG- KEITEN	INSGESAMT	AUS EIGENEN ERZEUGN U. IND. / HANDW. DIENST- LEI- STUNGEN	AUS HAN- DELS- WARE	AUS NICHT- INDU. / NICHT- HANDW. TÄETIG- KEITEN	
		ZUSAMMEN	DARÜNTER AUS INDUSTRIEL. / HANDWERKL. DIENSTLEIST.							
		ANZAHL	1 000 DM					%	DM	
38 H.V.EISEN-, BLECH-U. METALLWAREN										
20 - 49	855	3 588 652	79 274	349 318	7 353	3 945 324	91,0	8,9	0,2	139 442
50 - 99	501	4 580 415	88 489	426 622	15 042	5 022 079	91,2	8,5	0,3	143 073
100 - 199	350	6 761 958	114 790	485 292	22 182	7 269 432	93,0	6,7	0,3	148 051
200 - 499	224	10 125 511	126 231	993 303	80 840	11 199 653	90,4	8,9	0,7	161 142
500 - 999	57	5 323 841	106 643	397 612	25 943	5 747 396	92,6	6,9	0,5	145 165
1000 UND MEHR	34	10 951 876	104 899	843 735	164 734	11 960 345	91,6	7,1	1,4	170 855
INSGESAMT	2 021	41 332 253	620 326	3 495 882	316 094	45 144 229	91,6	7,7	0,7	154 819
5060 H.V. BUEROMASCHINEN										
INSGESAMT	34	1 529 670	144 505	449 408	16 636	1 995 714	76,6	22,5	0,8	128 350
5080 H.V. ADV-GERAETEN U. -EINRICHTUNGEN										
INSGESAMT	85	19 592 681	2 700 458	3 498 092	107 973	23 198 747	84,5	15,1	0,5	303 956
50 H.V. BUEROMASCHINEN, ADV-GERAETEN U. -EINRICHTUNGEN										
20 - 499	102	2 210 402	106 604	430 596	13 275	2 654 273	83,3	16,2	0,5	243 784
500 UND MEHR	17	18 911 949	2 738 359	3 516 904	111 334	22 540 188	83,9	15,6	0,5	278 329
INSGESAMT	119	21 122 352	2 844 963	3 947 500	124 609	25 194 461	83,8	15,7	0,5	274 295
INVESTITIONSGUETER PRODUZIERENDES GEMERBE										
20 - 49	6 530	25 076 188	3 516 463	4 698 310	145 087	29 919 584	83,8	15,7	0,5	139 609
50 - 99	3 589	31 687 393	3 472 594	3 897 604	288 657	35 873 653	88,3	10,9	0,8	143 239
100 - 199	2 260	43 288 424	2 608 465	3 638 678	289 210	47 216 311	91,7	7,7	0,6	148 512
200 - 499	1 514	67 710 726	3 658 516	5 686 800	604 378	74 001 905	91,5	7,7	0,8	157 529
500 - 999	510	51 505 137	2 838 488	4 911 848	536 156	56 953 141	90,4	8,6	0,9	160 673
1000 UND MEHR	449	378 525 716	15 862 518	56 529 084	4 855 937	439 910 798	86,0	12,9	1,1	201 724
INSGESAMT	14 852	597 793 584	31 957 043	79 362 323	6 719 425	683 875 332	87,4	11,6	1,0	180 553

1) OHNE UMSATZSTEUER.- 2) OHNE HEIMARBEITER.

5 UMSATZ 1987
NACH BESCHAFTIGTENGROESSENKLASSEN

BESCHAFTIGTE VON ... BIS ...	UNTER- NEHMEN	U M S A T Z 1)					ANTEIL AM GESAMTUMSATZ			GESAMT- UMSATZ JE BE- SCHAEF- TIGTEN 2)
		AUS EIGENEN ERZEUGNISSEN UND AUS INDUSTRIELLEN / HANDWERKLICHEN DIENSTLEISTUNGEN		AUS HANDELSWARE	AUS SONST. NICHTHAND- WERKLICHEN TAEITIG- KEITEN	INSGESAMT	AUS EIGENEN ERZEUGN U. IND./ HANDW. DIENST- LEI- STUNGEN	AUS HAN- DELS- WARE	AUS NICHT- INDU- /NICHT- HANDW. TAEITIG- KEITEN	
		ZUSAMMEN	DARUNTER AUS INDUSTRIEL./ HANDWERKL. DIENSTLEIST.							
ANZAHL		1 000 DM							DM	
BERGBAU										
20 - 49	35	128 929	48	11 322	477	140 728	91,6	8,0	0,3	123 988
50 - 99	16	435 302	104 214	3 300	20 543	459 146	94,8	0,7	4,5	387 465
100 - 199	8	318 154	1 347	487	2 598	321 238	99,0	0,2	0,8	301 070
200 - 999	9	958 074	36 733	40 374	14 119	1 012 567	94,6	4,0	1,4	293 581
1000 UND MEHR	12	24 840 033	475 986	1 563 802	493 110	26 896 944	92,4	5,8	1,8	134 410
INSGESAMT	80	26 680 492	618 329	1 619 284	530 847	28 830 624	92,5	5,6	1,8	199 314
GRUNDSTOFF-U. PRODUKTIONSGUETERGEWERBE										
20 - 49	1 998	11 837 122	352 118	1 139 630	127 943	13 104 695	90,3	8,7	1,0	205 792
50 - 99	1 010	14 013 073	324 700	1 354 128	172 717	15 539 919	90,2	8,7	1,1	219 778
100 - 199	627	18 284 661	874 193	2 686 756	128 472	20 999 888	87,1	12,3	0,6	237 938
200 - 499	486	33 114 701	1 626 513	4 332 566	392 268	37 839 534	87,5	11,4	1,0	258 126
500 - 999	191	33 344 714	2 881 754	3 454 017	447 221	37 245 951	89,5	9,3	1,2	278 328
1000 UND MEHR	195	220 989 828	3 983 638	53 135 848	4 974 622	279 100 298	78,2	19,0	1,8	320 102
INSGESAMT	4 507	331 584 098	10 042 907	66 002 945	6 243 243	409 830 286	82,1	16,3	1,5	299 701
VERBRAUCHSGUETER PRODUZIERENDES GEWERBE										
20 - 49	5 120	20 000 453	932 398	1 163 022	69 237	21 232 712	94,2	5,5	0,3	127 782
50 - 99	2 712	24 744 719	892 994	1 494 404	283 705	26 522 828	93,3	5,6	1,1	141 663
100 - 199	1 548	31 348 428	1 010 669	2 099 445	298 726	33 746 599	92,9	6,2	0,9	156 868
200 - 499	966	43 347 427	1 212 604	3 599 423	883 053	47 829 903	90,6	7,5	1,8	163 714
500 - 999	252	25 429 349	672 050	2 106 312	239 924	27 775 585	91,6	7,6	0,9	161 036
1000 UND MEHR	122	34 408 139	1 037 752	3 958 774	999 171	39 366 084	87,4	10,1	2,5	168 924
INSGESAMT	10 720	179 278 516	5 758 408	14 421 378	2 773 816	196 473 710	91,2	7,3	1,4	155 169
NAHRUNGS-U. GENUSSMITTELGEWERBE										
20 - 49	1 646	12 088 782	124 221	1 278 463	147 222	13 514 477	89,5	9,5	1,1	252 106
50 - 99	806	13 875 997	190 627	1 731 442	147 612	15 755 051	88,1	11,0	0,9	280 692
100 - 199	543	22 285 663	158 395	3 003 424	217 289	25 506 376	87,4	11,8	0,9	340 228
200 - 999	421	54 783 444	1 160 570	8 185 819	780 384	63 749 646	85,9	12,8	1,2	388 876
1000 UND MEHR	60	47 960 275	171 379	6 439 976	550 630	54 950 881	87,3	11,7	1,0	449 650
INSGESAMT	3 476	150 994 171	1 805 132	20 639 123	1 843 137	179 476 431	87,0	11,9	1,1	368 436
BERGBAU U. VERARBEITENDES GEWERBE INSGESAMT										
20 - 49	15 329	69 131 485	4 925 187	8 290 746	489 965	77 912 196	88,7	10,6	0,6	156 170
50 - 99	8 133	84 756 484	4 985 129	8 480 878	913 235	94 150 597	90,0	9,0	1,0	166 434
100 - 199	4 986	115 525 330	4 652 999	11 328 788	996 295	127 790 413	90,4	8,9	0,7	183 252
200 - 499	3 300	179 491 862	6 659 391	19 224 683	2 265 956	200 982 500	89,3	9,6	1,1	198 669
500 - 999	1 049	130 701 710	7 427 837	13 092 476	1 631 546	145 425 732	89,9	9,0	1,1	200 582
1000 UND MEHR	838	706 723 991	21 531 273	121 627 483	11 873 470	840 224 944	84,1	14,5	1,4	232 877
INSGESAMT	33 634	1 286 330 861	50 181 818	182 045 054	18 110 467	1 486 486 382	86,5	12,2	1,2	209 169

1) OHNE UMSATZSTEUER.- 2) OHNE HEIMARBEITER.

6 MATERIALVERBRAUCH, EINSATZ AN
KOSTEN FUER LOHNARBEITEN, SONSTIGE
NACH BESCHAEFFTIGTE
1 00

LFD. NR.	BESCHAEFFTIGTE VON ... BIS ...	EINGAENGE AN ROH-, HILFS- UND BETRIEBS- STOFFEN	ANFANGSBEST. ABZUEGLICH ENDBESTAND AN ROH-, HILFS- U. BETRIEBS- STOFFEN	VERBRAUCH AN ROH-, HILFS- UND BETRIEBSSTOFFEN (MATERIALVERBRAUCH)		EINGAENGE AN HANDELSWARE	ANFANGSBEST. ABZUEGLICH ENDBESTAND AN HANDELSWARE	EINSATZ AN HANDELSWARE	KOSTEN FUER LOHN- ARBEITEN			
				INSGESAMT	DARUNTER ENERGIE- VERBRAUCH					SP. 1 + SP. 2	SP. 5 + SP. 6	8
3021 H.V. GESENK-U. LEICHTE												
1	20 - 49	149 092	+3 013	152 105	9 286	24 746	+1 226	25 973	12 469			
2	50 - 99	228 886	+10 498	239 384	22 677	16 649	-4 598	12 051	34 531			
3	100 - 199	374 495	+13 313	387 808	42 269	6 915	-344	6 570	34 839			
4	200 - 499	986 840	+8 015	994 855	94 682	13 723	+778	14 502	42 551			
5	500 UND MEHR	618 513	+12 659	631 172	60 325	36 929	+2 470	39 399	22 757			
6	INSGESAMT	2 357 826	+47 498	2 405 324	229 239	98 963	-468	98 495	147 147			
3025 STAHLVERFORMUNG, ANG.												
7	20 - 49	557 836	+4 150	561 986	83 527	79 730	0	79 731	48 428			
8	50 - 99	669 353	+3 150	672 503	83 949	79 204	-227	72 977	80 880			
9	100 - 199	725 210	+7 829	733 039	63 523	91 620	-1 780	89 840	31 106			
10	200 UND MEHR	1 733 402	+19 642	1 753 044	146 779	123 608	-427	123 182	105 657			
11	INSGESAMT	3 685 801	+34 770	3 720 571	377 778	368 163	-2 433	365 730	266 072			
3111 H.V. STAHL-U.												
12	20 - 49	876 750	-2 111	874 639	22 100	60 276	-526	59 750	155 080			
13	50 - 99	1 105 192	+5 172	1 110 364	21 331	34 942	-190	34 752	140 280			
14	100 - 499	1 995 805	-3 117	1 992 688	57 029	126 525	-2 385	124 140	257 012			
15	500 UND MEHR	644 134	+3 101	647 234	23 404	7 817	+23	7 840	443 507			
16	INSGESAMT	4 621 880	+3 044	4 624 925	123 864	229 559	-3 078	226 481	995 879			
3114 WEICHENBAU, H.V. KREUZUNGEI												
17	INSGESAMT	35 963	-365	35 598	1 803	11 116	+61	11 177	743			
3117 H.V.												
18	INSGESAMT	523 827	+17 250	541 076	14 607	59 762	+7	59 769	36 537			
3151 KESSEL-U												
19	20 - 49	162 812	+3 967	166 779	6 010	2 941	+46	2 987	37 153			
20	50 UND MEHR	3 720 597	-25 185	3 695 412	91 877	208 613	+4 694	213 307	1 110 032			
21	INSGESAMT	3 883 409	-21 218	3 862 191	97 887	211 554	+4 740	216 294	1 147 185			
22	INSGESAMT	486 712	+8 308	495 021	30 571	19 188	+1 160	20 348	33 205			
31 STAHL-U. LEICHTMETALLBAU,												
23	20 - 49	1 123 627	+2 146	1 125 772	30 773	73 418	-456	72 962	194 153			
24	50 - 99	1 579 359	+7 523	1 586 882	39 206	94 971	+3 262	98 233	219 663			
25	100 - 499	2 789 039	-12 228	2 776 810	92 163	206 652	-1 282	205 371	381 720			
26	500 UND MEHR	4 120 767	+10 949	4 131 716	114 372	160 832	+1 439	162 271	1 430 432			
27	INSGESAMT	9 612 791	+8 390	9 621 181	276 514	535 874	+2 964	538 837	2 225 967			
3210 H.V. LANDWIRTSCHAFTLICHE												
28	20 - 99	258 957	+14 591	273 547	7 176	43 953	-8 265	35 689	7 272			
29	100 - 499	577 237	+16 110	593 347	23 333	130 367	+1 275	131 642	20 474			
30	500 UND MEHR	3 795 424	+80 881	3 876 305	129 785	347 101	+4 780	351 880	55 559			
31	INSGESAMT	4 571 618	+111 581	4 683 199	160 294	521 421	-2 210	519 210	83 304			
3220 H.V.												
32	20 - 49	445 740	+3 981	449 721	19 875	27 549	-267	27 282	49 927			
33	50 - 99	549 875	-2 658	547 217	27 151	50 012	-4 731	45 282	69 012			
34	100 - 199	878 341	+1 058	879 399	35 340	78 113	-16	78 096	92 743			
35	200 - 999	3 155 737	+13 918	3 169 655	110 888	359 308	-2 447	356 861	328 048			
36	1000 UND MEHR	1 813 561	-15 423	1 798 138	64 370	212 218	-770	211 449	263 267			
37	INSGESAMT	6 843 255	+875	6 844 130	267 624	727 200	-8 230	718 969	802 998			
3230 H.V. TEXTIL-U.												
38	20 - 99	176 928	-5 686	171 242	5 404	11 987	-351	11 636	40 082			
39	100 - 499	817 771	-8 132	809 639	17 910	108 161	-1 184	106 977	60 360			
40	500 UND MEHR	1 968 128	-21 200	1 946 927	78 307	238 140	-1 824	236 317	155 182			
41	INSGESAMT	2 962 826	-35 019	2 927 808	101 621	358 288	-3 359	354 929	255 624			
3240 H.V. MASCHINEN F. D. NAHRUNGS-												
42	20 - 49	512 503	-9 060	503 443	16 660	42 875	-179	42 696	33 423			
43	50 - 99	635 927	-2 013	633 915	17 096	67 932	-2 613	65 319	41 191			
44	100 - 199	1 244 604	-7 324	1 237 281	34 930	84 340	+1 194	85 534	87 964			
45	200 - 499	1 645 907	-7 385	1 638 522	53 850	227 244	-10 142	217 102	171 825			
46	500 UND MEHR	2 871 406	+7 646	2 879 051	77 852	519 316	+3 761	523 077	178 686			
47	INSGESAMT	6 910 347	-18 135	6 892 212	200 388	941 707	-7 979	933 728	513 090			

1) OHNE UMSATZSTEUER. - 2) NUR VON KAPITALGESELLSCHAFTEN.

ANDELSHARE ZU ANSCHAFKUNGSKOSTEN,
 DRLEISTUNGEN, KOSTENSTEUERN 1987
 ROESSENKLASSEN

M

MATERIALVER- BRAUCH EINSATZ AN ANDELSW. Z. AN- SCHAFKUNGSK., KOSTEN FUER LOHNARBEITEN	KOSTEN FUER SONSTIGE INDUSTR. / HANDWERKL. DIENST- LEISTUNGEN	MIETEN UND PACHTEN	SONSTIGE KOSTEN			SONSTIGE VOR- LEISTUNGEN SP.10 +SP.11 +SP.12	VORLEISTUNGEN INSGESAMT 1)	KOSTENSTEUERN			LFD. NR.
			INSGESAMT	DARUNTER				INSGESAMT	DARUNTER		
				VERSICHERUNGS- PRAEMIIEN	BANK- SPESEN				INSGESAMT	VERMOEGEN- STEUER 2)	
9	10	11	12	13	14	15	16	17	18	19	
FREIFORMSCHMIEDEST., SCHW. PRESST.											
190 547	8 005	8 878	21 122	2 027	313	38 005	228 552	4 185	60	-	1
285 966	19 323	10 486	35 098	2 965	487	64 907	350 873	7 045	186	-	2
429 218	28 738	9 941	44 667	4 690	985	83 346	512 564	11 758	227	-	3
1 051 908	60 565	21 089	114 973	6 649	1 159	196 622	1 248 529	22 833	1 442	-	4
693 328	37 469	8 205	82 918	4 410	495	128 592	821 920	13 652	840	-	5
2 650 966	154 101	58 593	298 778	20 741	3 440	511 472	3 162 498	59 474	2 755	-	6
BOERFLAECHEVEREDLUNG, HAERTUNG											
690 145	45 388	78 523	121 969	8 847	1 633	245 880	936 025	30 087	237	-	7
825 360	68 473	37 408	133 933	9 874	1 917	239 814	1 066 174	27 012	218	-	8
853 985	46 524	36 323	129 819	9 650	1 632	212 666	1 066 651	20 815	597	-	9
1 981 882	119 462	91 658	273 062	12 851	2 935	484 182	2 466 064	44 714	1 136	-	10
4 352 373	279 846	243 912	658 782	41 222	8 117	1 182 541	5 534 914	122 628	2 188	-	11
LEICHTMETALLKONSTRUKT. (OH. GRUBENAUSBAU-)											
1 089 468	25 109	35 601	135 201	10 943	3 679	195 911	1 285 379	25 232	106	-	12
1 285 396	43 454	43 881	165 563	10 383	3 374	252 898	1 538 294	17 446	575	-	13
2 373 839	86 328	83 274	345 246	21 524	4 922	514 848	2 888 687	49 492	1 648	-	14
1 098 581	21 033	33 996	147 942	8 592	1 217	202 970	1 301 551	9 179	1 641	-	15
5 847 284	175 924	196 751	793 952	50 843	13 191	1 166 627	7 013 911	101 348	3 969	-	16
U. AE. GLEISMATERIAL											
47 518	3 114	545	6 952	471	73	10 611	58 129	876	89	-	17
GRUBENAUSBAUKONSTRUKTIONEN											
637 382	13 256	8 453	37 786	2 001	564	59 495	696 877	6 890	329	-	18
BEHAELTERBAU											
206 919	5 478	11 397	39 340	2 674	556	56 215	263 134	5 407	86	-	19
5 018 752	131 648	160 655	954 308	51 600	11 928	1 246 610	6 265 362	53 334	3 272	-	20
5 225 670	137 126	172 052	993 648	54 274	12 484	1 302 825	6 528 496	58 740	3 338	-	21
WAGGONBAU											
548 573	16 220	4 320	62 300	2 876	382	82 839	631 413	6 279	803	-	22
SCHIENENFAHRZEUGBAU											
1 392 887	33 346	49 832	181 294	13 502	4 333	264 472	1 657 360	33 935	192	-	23
1 904 778	58 657	63 021	253 956	16 032	4 838	375 534	2 280 312	28 548	974	-	24
3 363 901	139 957	111 025	504 482	31 771	6 316	754 864	4 118 764	68 695	2 212	-	25
5 724 419	117 472	162 887	964 927	49 940	11 441	1 245 287	6 969 706	45 824	5 166	-	26
12 385 985	348 732	386 766	1 904 659	111 245	26 929	2 640 157	15 026 143	177 003	8 544	-	27
MASCHINEN, ACKERSCHLEPPERN											
316 507	4 226	10 120	49 707	1 868	1 445	64 052	380 560	5 040	236	-	28
745 462	20 505	21 208	155 240	5 996	1 871	196 953	942 415	14 895	1 223	-	29
4 223 744	91 867	75 707	598 623	28 784	5 276	766 198	4 989 941	42 311	6 822	-	30
5 285 713	116 599	107 035	803 570	36 648	8 592	1 027 203	6 312 917	62 246	8 281	-	31
METALLBEARBEITUNGSMASCHINEN U. AE.											
526 930	19 785	56 361	118 735	6 881	1 723	194 882	721 811	23 202	303	-	32
661 511	36 427	46 527	130 147	7 595	2 301	213 101	874 612	24 697	402	-	33
1 050 239	41 524	66 334	223 073	9 804	4 155	330 931	1 381 171	29 834	1 603	-	34
3 854 564	153 718	147 918	932 699	31 828	14 709	1 234 336	5 088 900	93 599	3 475	-	35
2 272 853	93 578	80 116	490 615	16 821	8 003	664 309	2 937 163	43 586	3 343	-	36
8 366 097	345 033	397 257	1 895 269	72 929	30 891	2 637 559	11 003 657	214 919	9 125	-	37
NAEHMASCHINEN											
222 959	5 005	15 963	55 141	2 018	1 557	76 110	299 069	8 292	168	-	38
976 976	27 842	27 558	259 766	8 784	4 881	315 165	1 292 141	22 567	653	-	39
2 338 426	108 009	56 429	614 787	21 710	9 533	779 225	3 117 651	67 746	4 270	-	40
3 538 361	140 856	99 950	929 694	32 512	15 971	1 170 500	4 708 861	98 605	5 091	-	41
U. GENUSSMITTELINDUSTRIE USW.											
579 562	15 801	42 050	130 724	6 618	1 983	188 575	768 137	13 857	277	-	42
740 424	17 678	53 028	162 971	7 416	2 481	233 677	974 101	25 568	649	-	43
1 410 779	36 023	62 117	368 373	13 520	4.817	466 513	1 877 292	28 968	1 248	-	44
2 027 450	55 788	41 581	496 158	18 548	6 655	593 537	2 620 987	62 949	2 154	-	45
3 580 815	123 711	132 093	830 359	30 017	12 706	1 086 164	4 666 978	68 995	6 515	-	46
8 339 029	249 001	330 880	1 988 585	76 119	28 643	2 568 466	10 907 495	200 337	10 842	-	47

6 MATERIALVERBRAUCH, EINSATZ AN
KOSTEN FUER LOHNARBEITEN, SONSTIGE
NACH BESCHAEFTIGTE
1 000

LFD. NR.	BESCHAEFTIGTE VON ... BIS ...	EINGAENGE AN ROH-, HILFS- UND BETRIEBS- STOFFEN	ANFANGSBEST. ABZUEGLICH ENDBESTAND AN ROH-, HILFS- U. BETRIEBS- STOFFEN	VERBRAUCH AN ROH-, HILFS- UND BETRIEBSSTOFFEN (MATERIALVERBRAUCH)		EINGAENGE AN HANDELSWARE	ANFANGSBEST. ABZUEGLICH ENDBESTAND AN HANDELSWARE	EINSATZ AN HANDELSWARE	KOSTEN FUER LOHN- ARBEITEN		
				INSGESAMT	DARUNTER ENERGIE- VERBRAUCH					SP. 1 + SP. 2	SP. 5 + SP. 6
									3256 H. V. HUETTEN-U.		
48	20 - 99	1 004 314	-4 730	999 585	25 942	113 678			93 369		
49	100 - 199	771 583	-7 996	763 587	22 853	39 278	+4 499	118 177	96 703		
50	200 - 499	1 496 329	+25 532	1 520 860	38 441	157 214	+5 436	44 714	135 401		
51	500 - 999	434 987	+4 150	439 137	11 404	39 101	+4 065	161 279	130 969		
52	1000 UND MEHR	4 436 147	+88 034	4 524 181	127 666	256 314	-1 001	38 100	276 729		
53	INSGESAMT	8 142 360	+104 990	8 247 350	226 305	605 585	+20 334	276 648	733 171		
									3257 H. V. BAU-, BAUSTOFF-		
54	20 - 99	369 940	-13 478	356 462	11 706	91 810			14 271		
55	100 - 499	1 219 422	+5 003	1 224 425	31 261	187 408	-2 934	88 876	29 370		
56	500 UND MEHR	1 568 438	+42 104	1 610 543	39 724	295 480	-179	187 229	78 644		
57	INSGESAMT	3 157 800	+33 630	3 191 430	82 691	574 698	+10 642	306 122	122 286		
									3260 H. V. ZAHNRAEDERN,		
58	20 - 49	49 058	-178	48 880	4 573	19 791			61 303		
59	50 - 99	138 440	-1 478	136 962	9 649	26 361	-26	19 765	18 623		
60	100 - 199	247 006	-1 455	245 551	7 611	26 537	+179	26 540	24 449		
61	200 - 499	377 462	+9 881	387 343	20 291	32 612	-3 506	23 031	22 670		
62	500 UND MEHR	2 260 775	+60 312	2 321 087	182 615	992 122	+1 313	33 926	85 618		
63	INSGESAMT	3 072 741	+67 082	3 139 823	224 738	1 097 424	-22 986	969 137	212 661		
									3270 H. V. MASCHINEN F. WEITERE		
64	20 - 49	147 028	-5 311	141 717	4 710	41 958			3 558		
65	50 - 99	422 312	-5 377	416 935	8 831	109 612	+2 521	44 479	15 739		
66	100 - 199	431 753	-3 963	427 790	11 355	28 141	+204	109 816	42 183		
67	200 - 499	695 318	+4 688	700 004	20 124	212 492	+253	28 394	64 420		
68	500 UND MEHR	3 822 446	+43 179	3 865 625	115 200	434 615	+2 963	215 454	346 303		
69	INSGESAMT	5 518 857	+33 213	5 552 070	160 220	826 818	-4 865	429 750	472 203		
									3280 SONSTIGER		
70	20 - 99	2 510 082	-11 993	2 498 089	70 548	253 757			182 928		
71	100 - 199	1 964 786	+13 206	1 977 991	62 251	188 053	-1 200	252 557	92 165		
72	200 - 499	3 006 342	+39 077	3 045 419	80 172	157 620	+2 278	190 331	230 609		
73	500 UND MEHR	10 206 494	+21 326	10 227 819	555 718	1 417 027	-5 140	152 480	827 191		
74	INSGESAMT	17 687 704	+61 615	17 749 318	768 690	2 016 456	+6 323	1 423 350	1 332 893		
									32		
75	20 - 49	3 056 784	-18 798	3 037 986	95 805	322 703			304 599		
76	50 - 99	4 164 321	-24 593	4 139 728	133 515	578 573	+751	323 454	326 099		
77	100 - 199	6 467 795	-6 960	6 460 834	199 585	558 454	-13 915	564 658	466 341		
78	200 - 499	10 529 446	+92 265	10 621 711	316 542	1 224 911	+855	559 309	898 899		
79	500 - 999	8 662 468	+25 728	8 688 196	280 603	1 162 866	-2 759	1 222 152	795 807		
80	1000 UND MEHR	25 986 697	+292 189	26 278 885	1 156 520	3 822 090	+19 592	1 182 458	1 736 684		
81	INSGESAMT	58 867 509	+359 831	59 227 340	2 182 570	7 669 596	-7 132	3 814 957	4 528 229		
									3311 H. V. KRAFTWAGEN		
82	INSGESAMT	72 771 571	-5 942	72 765 629	1 678 978	18 915 119	-192 340	18 722 779	2 258 667		
									3314 H. V. TEILEN F.		
83	20 - 99	336 946	-1 879	335 067	12 335	43 252			22 284		
84	100 - 199	608 041	+2 485	610 527	22 720	77 702	-681	42 571	35 268		
85	200 - 499	1 221 940	+3 988	1 225 928	47 867	77 739	+412	78 114	55 771		
86	500 UND MEHR	10 045 523	+13 428	10 058 951	514 682	1 661 726	-384	673 356	529 548		
87	INSGESAMT	12 212 450	+18 022	12 230 472	597 604	1 860 418	+11 631	1 871 396	642 871		
									3316 H. V. KAROSSERIEN, AUFBAUTEN,		
88	20 - 49	165 913	+1 206	167 119	3 603	25 400			5 259		
89	50 - 99	182 732	-4 066	178 666	4 851	15 288	+760	26 160	3 231		
90	100 - 199	476 640	-2 757	473 883	11 155	41 531	+666	15 954	21 045		
91	200 UND MEHR	2 358 404	-10 963	2 347 441	54 981	207 687	+145	41 677	38 096		
92	INSGESAMT	3 183 688	-16 580	3 167 108	74 590	289 906	+794	208 480	67 632		
									3327 H. V. KRAFTRAD-U.		
93	20 - 49	40 820	+99	40 920	2 113	382			1 119		
94	50 - 99	31 631	-1 278	30 352	2 004	504	+56	438	1 534		
95	100 UND MEHR	156 845	+2 422	159 267	9 877	15 915	-18	487	4 554		
96	INSGESAMT	229 296	+1 243	230 539	13 994	16 801	+170	16 085	7 206		
									3380 SONSTIGER		
97	INSGESAMT	198 050	-2 078	195 972	4 576	27 809	+41	27 850	8 942		
									3390 REP. V. KRAFTFAHRZEUGEN,		
98	20 - 49	878 328	-13 339	864 988	35 214	2 709 105			29 974		
99	50 - 99	648 254	-5 088	643 166	21 588	1 561 417	-34 478	2 674 627	4 817		
100	100 UND MEHR	442 755	+1 661	444 415	20 304	1 053 466	+25 027	1 536 390	6 868		
101	INSGESAMT	1 969 336	-16 767	1 952 569	77 106	5 323 987	-19 415	1 034 051	41 659		

1) OHNE UMSATZSTEUER. - 2) NUR VON KAPITALGESELLSCHAFTEN.

HANDELSWARE ZU ANSCHAFUNGSKOSTEN,
VORLEISTUNGEN, KOSTENSTEUERN 1987
GROSSEKlassen
DM

MATERIALVER- BRAUCH EINSATZ AN HANDELSW. Z. AN- SCHAFUNGSK., KOSTEN FUER LOHNARBEITEN	KOSTEN FUER SONSTIGE INDUSTR./ HANDWERKL. DIENST- LEISTUNGEN	MIETEN UND PACHTEN	SONSTIGE KOSTEN			SONSTIGE VOR- LEISTUNGEN SP.10 +SP.11 +SP.12	VORLEISTUNGEN INSGESAMT 1) SP.9 + SP.15	KOSTENSTEUERN			LFD. NR.
			INSGESAMT	DARUNTER				INSGESAMT	DARUNTER		
				VERSICHERUNGS- PRAEMIEN	BANK- SPESEN				INSGESAMT	VERMOEGEN- STEUER 2)	
9	10	11	12	13	14	15	16	17	18	19	
WALZWERKSEINRICHTUNGEN USM. (OH. BAUMASCH.)											
1 211 131	23 743	43 263	196 312	10 147	4 679	263 318	1 474 448	28 214	580	-	48
905 004	27 465	43 588	190 449	7 010	2 252	261 502	1 166 505	20 423	666	-	49
1 817 541	56 190	45 786	403 798	30 384	4 100	505 773	2 323 314	24 742	1 830	-	50
608 206	15 314	17 077	137 232	9 538	1 971	169 623	777 828	2 733	454	-	51
5 077 558	152 655	195 045	899 688	56 353	7 555	1 187 369	6 264 927	70 222	8 362	-	52
9 619 439	275 367	284 758	1 827 458	113 431	20 556	2 387 584	12 007 022	146 334	11 891	-	53
U. AE. MASCHINEN											
459 609	11 767	25 114	78 604	4 572	1 515	115 486	575 094	8 189	254	-	54
1 441 024	46 984	39 666	291 031	10 273	4 935	377 681	1 818 705	26 231	1 435	-	55
1 995 308	44 279	34 629	238 265	10 133	5 537	317 173	2 312 481	36 245	2 246	-	56
3 895 941	103 030	99 409	607 901	24 978	11 988	810 339	4 706 280	70 664	3 935	-	57
GETRIEBEN, LAGERN U. AE.											
129 948	5 456	5 477	20 549	1 278	377	31 482	161 429	3 264	31	-	58
182 125	12 223	14 118	32 952	2 311	460	59 293	241 418	8 673	151	-	59
293 030	12 763	16 661	51 524	2 852	2 072	80 948	373 979	8 407	24	-	60
449 938	17 527	18 613	90 410	3 722	1 081	126 551	570 489	12 861	494	-	61
3 375 842	132 951	158 365	529 952	26 349	7 269	821 278	4 197 120	56 045	7 573	-	62
4 424 883	180 920	213 235	725 397	36 512	11 259	1 119 552	5 544 435	89 250	8 273	-	63
BESTIMMTE WIRTSCHAFTSZWEIGE											
189 754	3 601	14 750	37 476	2 132	882	55 828	245 582	8 045	86	-	64
542 489	7 499	22 786	127 264	4 185	1 594	157 548	700 038	11 577	230	-	65
498 366	16 002	16 373	121 334	4 567	2 386	153 709	652 076	12 440	642	-	66
979 878	26 508	27 680	204 607	8 091	2 899	258 796	1 238 673	17 469	679	-	67
4 641 678	212 322	140 204	1 066 963	41 331	10 069	1 419 489	6 061 167	187 584	10 832	-	68
6 852 165	265 933	221 793	1 557 644	60 306	17 831	2 045 371	8 897 536	237 115	12 468	-	69
MASCHINENBAU											
2 933 575	69 737	156 580	531 527	30 977	8 268	757 844	3 691 418	80 327	1 860	-	70
2 260 487	83 013	101 160	475 662	24 683	5 183	659 835	2 920 322	67 786	1 813	-	71
3 428 507	129 202	114 231	808 194	31 023	13 307	1 051 627	4 480 134	81 876	3 300	-	72
12 478 360	514 412	435 611	2 789 472	111 012	26 886	3 719 495	16 197 855	268 485	23 637	-	73
21 100 929	796 363	807 582	4 584 856	197 695	53 644	6 188 801	27 289 729	498 474	30 610	-	74
MASCHINENBAU											
3 666 039	85 842	227 767	673 973	38 848	12 819	987 583	4 653 622	106 445	1 985	-	75
5 030 485	147 105	278 370	998 136	49 150	16 447	1 423 612	6 454 095	142 502	3 240	-	76
7 486 484	248 616	338 384	1 696 544	72 909	24 752	2 263 543	9 770 028	194 585	6 883	-	77
12 742 562	421 336	375 405	2 907 967	124 140	42 526	3 704 707	16 447 269	293 234	12 315	-	78
10 666 461	378 222	360 182	2 280 771	89 303	34 435	3 019 175	13 685 636	202 195	9 946	-	79
31 830 527	1 191 980	981 792	6 362 982	276 781	68 395	8 536 754	40 367 281	678 985	66 148	-	80
71 422 557	2 478 101	2 561 899	14 920 374	651 131	199 374	19 955 375	91 377 932	1 617 946	100 517	-	81
U.-MOTOREN											
93 747 075	2 569 725	1 249 233	9 756 870	241 481	16 878	13 575 827	107 322 902	1 541 028	212 267	-	82
KRAFTWAGEN U.-MOTOREN											
399 922	13 201	22 050	51 749	3 849	893	87 000	486 921	15 023	251	-	83
723 908	24 046	25 950	86 554	3 490	1 188	136 551	860 460	16 320	299	-	84
1 359 055	81 101	39 350	167 801	8 705	1 385	288 252	1 647 307	28 831	1 006	-	85
12 261 855	499 173	353 787	1 362 861	67 299	14 447	2 205 822	14 467 677	228 796	21 143	-	86
14 744 740	617 522	441 137	1 658 966	83 343	17 913	2 717 625	17 462 364	288 910	22 700	-	87
ANHAENGERN F. KRAFTWAGEN											
198 538	3 098	5 961	14 939	1 714	229	23 997	222 535	2 538	46	-	88
197 852	3 171	8 324	22 354	1 562	174	33 850	231 702	3 021	11	-	89
536 604	10 283	11 520	51 546	3 164	494	73 349	609 959	10 237	128	-	90
2 594 017	48 993	104 323	284 634	13 770	4 200	437 950	3 031 967	32 635	1 383	-	91
3 527 011	65 545	130 127	373 474	20 210	5 097	569 146	4 096 157	48 431	1 568	-	92
FAHRRADTEILEN											
42 477	2 161	2 460	4 592	428	84	9 213	51 690	1 213	17	-	93
32 373	1 527	451	5 780	459	85	7 758	40 130	926	19	-	94
179 906	5 433	1 934	23 447	1 696	350	30 815	210 721	2 021	143	-	95
254 755	9 121	4 845	33 819	2 582	519	47 786	302 541	4 160	179	-	96
STRASSENFAHRZEUGBAU											
232 764	5 130	6 120	33 310	1 246	368	44 560	277 324	3 589	170	-	97
FAHRRADERN, LACKIERUNG											
3 569 590	33 527	71 721	191 431	18 396	4 736	296 679	3 866 268	41 000	387	-	98
2 184 373	25 096	51 954	143 602	10 845	2 781	219 952	2 404 325	28 584	344	-	99
1 485 334	22 414	54 330	119 945	6 833	1 608	196 690	1 682 024	18 579	309	-	100
7 239 296	81 037	177 405	454 878	36 014	9 125	713 321	7 952 617	88 164	1 040	-	101

6 MATERIALVERBRAUCH, EINSATZ AN
KOSTEN FUER LOHNARBEITEN, SONSTIGE
NACH BESCHAEFFTIGTEN
1 000

LFD. NR.	BESCHAEFFTIGTE VON ... BIS ...	EINGAENGE AN ROH-, HILFS- UND BETRIEBS- STOFFEN	ANFANGSBEST. ABZUEGLICH ENDBESTAND AN ROH-, HILFS- U. BETRIEBS- STOFFEN	VERBRAUCH AN ROH-, HILFS- UND BETRIEBSSTOFFEN (MATERIALVERBRAUCH)		EINGAENGE AN HANDELSWARE	ANFANGSBEST. ABZUEGLICH ENDBESTAND AN HANDELSWARE	EINSATZ AN HANDELSWARE	KOSTEN FUER LOHN- ARBEITEN		
				INSGESAMT	DARUNTER ENERGIE- VERBRAUCH					SP. 1 + SP. 2	SP. 5 + SP. 6
									33 STRASSENFAHRZEUGBAU,		
102	20 - 49	1 300 011	-10 086	1 289 924	47 728	2 758 550	-34 551	2 723 998	44 540		
103	50 - 99	1 139 293	-15 119	1 124 174	36 408	1 616 145	-24 811	1 591 334	25 012		
104	100 - 199	1 641 652	+3 473	1 645 125	48 270	770 861	-11 099	759 761	70 082		
105	200 - 499	2 263 214	-12 307	2 250 906	74 167	379 828	+1 922	381 750	70 913		
106	500 - 999	2 256 600	+9 995	2 266 595	90 011	472 039	-12 926	459 114	82 976		
107	1000 UND MEHR	82 410 729	-2 145	82 408 583	2 159 033	20 444 750	-176 638	20 268 111	2 734 071		
108	INSGESAMT	91 011 498	-26 191	90 985 307	2 455 616	26 442 172	-258 104	26 184 068	3 027 595		
									34		
109	20 - 99	100 385	+498	100 883	4 212	7 589	-568	7 021	17 955		
110	100 UND MEHR	3 011 679	-272 194	2 739 486	90 895	122 786	+65 111	187 897	341 451		
111	INSGESAMT	3 112 064	-271 696	2 840 368	95 108	130 375	+64 543	194 918	359 407		
									35 LUFT-U.		
112	20 - 99	31 705	+270	31 975	2 344	4 376	-463	3 913	3 754		
113	100 UND MEHR	2 351 150	+34 630	2 385 789	114 137	240 522	-5 579	234 943	893 187		
114	INSGESAMT	2 382 865	+34 900	2 417 764	116 481	244 898	-6 042	238 856	896 941		
									3610 H.V. BATTERIEN,		
115	INSGESAMT	665 457	+1 839	667 306	59 848	187 141	-4 086	183 055	7 641		
									3620 H.V. GERAETEN DER ELEKTRIZ.		
116	20 - 49	591 283	-7 082	584 201	18 623	124 068	-1 130	122 938	11 828		
117	50 - 99	968 721	+2 715	971 436	24 434	77 392	-252	77 140	28 320		
118	100 - 199	1 350 650	-19 048	1 331 602	34 066	151 379	+2 438	153 818	71 813		
119	200 - 499	2 519 077	-13 005	2 506 073	79 922	320 656	-1 637	319 019	156 126		
120	500 UND MEHR	15 924 030	+40 664	15 964 694	597 858	4 051 744	-9 950	4 041 794	576 945		
121	INSGESAMT	21 953 761	+4 244	21 358 005	754 903	4 725 239	-10 531	4 714 708	845 032		
									3640 H.V. ELEKTRISCHEN		
122	20 - 49	192 135	+1 320	193 456	7 010	19 162	-434	18 728	9 396		
123	50 - 99	211 644	-4 736	206 907	5 394	47 989	+394	48 393	5 533		
124	100 - 499	499 130	+97	499 227	19 548	233 368	-2 201	231 167	16 177		
125	500 UND MEHR	743 340	-1 807	741 532	52 550	363 326	-1 601	361 725	5 645		
126	INSGESAMT	1 646 248	-5 126	1 641 122	84 502	663 855	-3 841	660 013	36 751		
									3650 H.V.		
127	INSGESAMT	5 321 603	+22 340	5 343 943	141 874	2 313 739	-31	2 313 708	53 741		
									3660 H.V. ZAEHLERN, FERNMELDE-,		
128	20 - 99	1 101 044	-5 107	1 095 937	25 226	94 737	+911	95 648	61 129		
129	100 - 199	912 767	+2 063	914 830	24 731	208 151	-1 785	206 366	16 952		
130	200 - 499	1 563 923	+21 607	1 585 531	48 304	439 823	-47	439 777	73 271		
131	500 UND MEHR	15 552 141	+151 129	15 703 271	471 712	6 744 226	-25 156	6 719 070	1 529 561		
132	INSGESAMT	19 129 875	+169 693	19 299 568	569 973	7 486 938	-26 077	7 460 860	1 680 912		
									3670 H.V. RUNDFUNK-, FERNSEH-U.		
133	INSGESAMT	7 061 327	-41 395	7 019 932	183 193	3 647 590	+103 013	3 750 603	138 968		
									3680 REP.V. ELEKTRISCHEN		
134	INSGESAMT	4 946	+526	5 472	431	9 577	+313	9 889	6 069		
									3690 MONT.V. ELEKTROTECHN.		
135	20 - 99	204 918	+2 976	207 894	6 250	27 874	+632	28 506	48 556		
136	100 UND MEHR	682 298	-1 900	680 399	28 038	67 194	+1 231	68 425	60 434		
137	INSGESAMT	867 216	+1 077	868 293	34 288	95 068	+1 863	96 931	108 990		
									36 ELEKTROTECHNIK, REP.		
138	20 - 49	1 515 765	-9 474	1 506 291	47 554	203 100	-896	202 204	59 418		
139	50 - 99	2 176 277	+2 421	2 178 699	51 162	243 971	+1 189	245 160	122 712		
140	100 - 199	3 015 794	-20 414	2 995 381	82 053	623 774	-2 063	621 710	119 756		
141	200 - 499	5 359 664	+341	5 360 005	164 979	1 069 380	-2 880	1 066 500	274 204		
142	500 - 999	5 249 916	-10 918	5 239 998	165 196	1 243 216	-308	1 242 908	216 563		
143	1000 UND MEHR	38 733 028	+191 239	38 924 267	1 318 069	15 745 705	+65 581	15 811 286	2 085 449		
144	INSGESAMT	56 050 444	+153 196	56 203 640	1 829 012	19 129 145	+60 623	19 189 768	2 878 103		
									3711 OPTIK(OH. AUGENOPTIK,		
145	20 - 199	125 769	+1 022	126 791	4 930	24 355	-770	23 586	13 160		
146	200 UND MEHR	466 780	+9 499	476 280	24 641	259 337	-3 114	256 223	219 481		
147	INSGESAMT	592 549	+10 522	603 071	29 571	283 692	-3 884	279 808	232 641		
									3715		
148	INSGESAMT	500 724	+8 177	508 901	29 574	246 155	-9 836	236 319	17 201		

1) OHNE UMSATZSTEUER.- 2) NUR VON KAPITALGESELLSCHAFTEN.

HANDELSWARE ZU ANSCHAFUNGSKOSTEN,
VORLEISTUNGEN, KOSTENSTEUERN 1987
GROESSENKLASSEN
DM

MATERIALVER- BRAUCH EINSATZ AN HANDELSW. Z. AN- SCHAFUNGSKL. KOSTEN FUER LOHNARBEITEN	KOSTEN FUER SONSTIGE INDUSTR. / HANDWERKL. DIENST- LEISTUNGEN	MIETEN UND PACHTEN	SONSTIGE KOSTEN			SONSTIGE VOR- LEISTUNGEN SP.10 +SP.11 +SP.12	VORLEISTUNGEN INSGESAMT 1) SP.9 + SP.15	KOSTENSTEUERN			LFD. NR.
			INSGESAMT	DARUNTER				INSGESAMT	DARUNTER		
				VERSICHERUNGS- PRAEMIEN	BANK- SPESEN				VERMOEGEN- STEUER 2)	VERBRAUCH- STEUERN	
SP.3+SP.7+SP.8 9	10	11	12	13	14	15	16	17	18	19	
REP. V. KRAFTFAHRZEUGEN USW.											
4 058 462	44 594	94 338	242 642	22 586	5 550	381 574	4 440 036	51 447	534	-	102
2 740 520	38 961	72 141	209 731	15 308	3 714	320 833	3 061 353	42 528	570	-	103
2 474 969	50 178	71 859	257 040	12 801	3 616	379 076	2 854 045	39 851	655	-	104
2 703 570	104 864	73 252	322 953	16 483	3 844	501 068	3 204 638	47 068	1 822	-	105
2 808 685	87 894	85 943	333 242	18 498	4 976	507 019	3 315 704	42 132	1 455	-	106
105 410 765	3 025 921	1 622 945	10 979 256	301 045	28 907	15 628 122	121 038 887	1 767 404	239 077	-	107
120 196 970	3 352 351	2 020 477	12 344 864	386 719	50 606	17 717 692	137 914 663	1 980 431	238 112	-	108
SCHIFFBAU											
125 860	2 803	5 194	15 555	1 742	231	23 552	149 411	1 616	57	-	109
3 268 833	46 425	47 277	503 034	24 563	5 105	596 737	3 865 570	18 737	3 223	-	110
3 394 693	49 228	52 471	518 590	26 305	5 336	620 289	4 014 982	20 353	3 281	-	111
RAUMFAHRZEUGBAU											
39 642	2 357	2 018	14 274	1 335	283	18 648	58 291	1 282	24	-	112
3 513 920	168 280	253 938	773 343	116 857	2 402	1 195 561	4 709 481	47 626	12 467	-	113
3 553 562	170 637	255 955	787 617	118 191	2 685	1 214 209	4 767 771	48 908	12 491	-	114
AKKUMULATOREN											
858 002	47 032	23 805	201 575	8 842	1 834	272 411	1 130 413	10 372	2 007	-	115
ERZEUGUNG,-VERTEILUNG U.AE.											
718 967	10 763	41 115	116 808	6 655	2 566	168 687	887 653	18 474	223	-	116
1 076 895	37 401	52 678	239 564	11 586	3 228	329 643	1 406 538	56 575	817	-	117
1 557 233	36 414	81 335	283 548	12 687	4 107	401 297	1 958 530	40 616	1 223	-	118
2 981 218	84 248	102 541	508 820	23 761	5 961	695 609	3 676 827	77 855	1 516	-	119
20 583 432	805 377	666 252	3 298 821	182 852	24 852	4 770 451	25 353 883	553 602	53 439	-	120
26 917 745	974 203	943 922	4 447 562	237 540	40 714	6 365 686	33 283 432	746 922	57 219	-	121
LEUCHTEN U. LAMPEN											
221 580	3 646	14 549	34 222	2 298	425	52 417	273 997	4 339	149	-	122
260 833	5 265	8 157	55 909	2 080	908	69 332	330 166	9 851	102	2 627	123
746 570	18 773	24 495	161 842	4 805	1 483	205 111	951 681	27 025	426	639	124
1 108 902	29 430	15 423	203 650	5 795	1 046	248 503	1 357 405	101 099	2 689	58 664	125
2 337 886	57 115	62 625	455 623	14 978	3 862	575 363	2 913 249	142 314	3 366	61 930	126
ELEKTROHAUSHALTSGERAETEN											
7 711 392	171 229	150 784	1 533 847	31 172	5 012	1 855 810	9 567 201	116 388	7 029	-	127
MESS-U. REGELGERAETEN USW.											
1 252 714	25 049	75 040	249 226	13 076	4 181	349 315	1 602 029	43 016	847	-	128
1 138 147	18 576	49 279	210 380	8 765	2 806	278 235	1 416 382	34 036	1 087	-	129
2 098 578	68 371	107 649	459 143	17 316	5 337	635 163	2 733 741	59 633	3 018	-	130
23 951 902	1 064 942	1 476 648	3 510 550	248 680	38 328	6 052 140	30 004 041	592 482	87 139	-	131
28 441 340	1 176 939	1 708 615	4 429 298	287 836	50 652	7 314 852	35 756 193	729 168	92 092	-	132
PHONOTECHNISCHEN GERAETEN											
10 909 502	257 706	188 194	1 628 682	44 538	9 966	2 074 581	12 984 083	69 531	7 944	-	133
GERAETEN F. D. HAUSHALT											
21' 430	245	848	2 640	168	28	3 733	25 163	1 344	3	-	134
ERZEUGNISSEN (OH. BAUINSTALLATION)											
284 956	9 241	19 631	56 731	4 470	1 057	85 603	370 559	7 269	133	-	135
789 258	92 538	72 984	265 865	14 164	2 225	431 386	1 220 644	36 249	2 456	-	136
1 074 214	101 779	92 615	322 596	18 635	3 282	516 990	1 591 204	43 518	2 589	-	137
V. HAUSHALTSGERAETEN											
1 767 912	35 741	102 471	302 558	19 383	5 277	440 769	2 208 681	46 739	923	-	138
2 546 571	63 175	133 180	560 023	24 295	8 450	756 378	3 302 949	101 369	1 702	2 627	139
3 736 847	80 228	179 011	682 915	30 157	8 784	942 153	4 679 000	102 627	2 826	-	140
6 700 710	188 443	253 736	1 252 118	53 416	14 224	1 694 296	8 395 006	170 617	5 845	639	141
6 698 469	194 206	180 136	1 229 551	41 468	11 685	1 603 892	8 302 361	168 375	8 130	10 502	142
56 821 003	2 224 455	2 322 825	8 994 658	474 991	66 930	13 541 938	70 362 941	1 269 830	152 823	48 162	143
78 271 511	2 786 247	3 171 357	13 021 822	643 709	115 350	18 979 427	97 250 938	1 859 557	172 249	61 930	144
FOTO-U. KINOTECHNIK)											
163 536	6 329	10 048	36 744	1 567	650	53 120	216 657	5 471	165	-	145
951 984	50 663	32 541	256 417	8 356	1 504	339 620	1 291 604	18 180	1 272	-	146
1 115 520	56 992	42 589	293 161	9 922	2 153	392 741	1 508 261	23 650	1 437	-	147
AUGENOPTIK											
762 421	30 642	47 474	199 677	7 764	1 830	277 794	1 040 215	23 944	654	-	148

LFD. NR.	BESCHAEFFTIGTE VON ... BIS ...	EINGAENGE AN ROH- HILFS- UND BETRIEBS- STOFFEN	-ANFANGSBEST. ABZUEGLICH ENDBESTAND AN ROH-, HILFS- U. BETRIEBS- STOFFEN	VERBRAUCH AN ROH-, HILFS- UND BETRIEBSSTOFFEN (MATERIALVERBRAUCH)		EINGAENGE AN HANDELSWARE	ANFANGSBEST. ABZUEGLICH ENDBESTAND AN HANDELSWARE	EINSATZ AN HANDELSWARE	KOSTEN FUER LOHN- ARBEITEN		
				INSGESAMT	DARUNTER ENERGIE- VERBRAUCH					SP. 1 + SP. 2	SP. 5 + SP. 6
149	INSGESAMT	783 677	-6 560	777 116	20 004	679 870	-7 463	672 408	3721 H.V.FOTO-, 16 735		
150	20 - 99	272 036	-20	272 016	8 248	87 167	+202	87 369	3751 FEINMECHANIK(OH.H.V.		
151	100 UND MEHR	1 031 567	+8 874	1 040 441	32 160	198 733	+2 437	201 169	16 461		
152	INSGESAMT	1 303 603	+8 855	1 312 457	40 408	285 900	+2 638	288 538	111 896 128 357		
153	INSGESAMT	1 983 115	-3 141	1 979 973	58 836	481 203	-9 994	471 208	3760 H.V.MEDIZIN-U. 62 770		
154	20 - 49	109 768	+7 061	116 829	1 347	2 202	-20	2 182	3771 3 457		
155	50 UND MEHR	490 480	+5 324	495 804	12 603	20 485	+856	21 340	13 519		
156	INSGESAMT	600 247	+12 386	612 633	13 950	22 687	+836	23 522	16 976		
157	20 - 499	3 121 388	+7 799	3 129 187	98 937	676 996	-6 289	670 707	37 FEINMECHANIK, 181 849		
158	500 - 999	623 105	+7 301	630 406	25 731	261 343	-10 914	250 429	61 844		
159	1000 UND MEHR	1 419 422	+15 137	1 434 559	67 676	1 061 169	-10 501	1 050 668	230 987		
160	INSGESAMT	5 163 914	+30 238	5 194 152	192 343	1 999 507	-27 704	1 971 804	474 680		
161	INSGESAMT	1 453 446	-4 831	1 448 614	52 661	139 046	+158	139 204	3810 H.V.HANDELSWAFFEN 13 890		
162	20 - 99	318 555	+6 318	324 873	19 547	88 056	+2 032	90 088	3821 H.V.WERKZEUGEN SOWIE 27 067		
163	100 UND MEHR	682 243	-4 431	677 812	49 714	364 459	-4 316	360 143	69 982		
164	INSGESAMT	1 000 798	+1 888	1 002 685	69 261	452 515	-2 284	450 231	97 049		
165	INSGESAMT	587 401	-1 010	586 391	20 756	87 176	+1 611	88 787	3830 H.V.HEIZ-U. 54 228		
166	20 - 99	1 194 895	-987	1 193 908	38 689	145 210	-972	144 237	3842 H.V.STAHLBLECHWAREN 75 461		
167	100 - 199	754 607	+3 423	758 030	40 004	103 388	+1 660	105 048	19 066		
168	200 UND MEHR	1 749 973	+7 289	1 757 262	79 934	338 017	-12 666	325 351	99 980		
169	INSGESAMT	3 699 475	+9 725	3 709 200	158 627	586 614	-11 978	574 636	194 507		
170	INSGESAMT	1 091 731	-10 337	1 081 394	32 897	96 069	+515	96 583	3844 H.V.NE-METALLBLECHWAREN 28 685		
171	20 - 99	358 403	-4 364	354 039	14 359	52 208	-329	51 879	3847 H.V.MOEBELN 9 393		
172	100 - 199	423 643	-6 234	417 409	13 686	19 079	+182	19 261	7 475		
173	200 UND MEHR	1 521 552	-2 508	1 519 043	53 996	110 570	+568	111 138	108 236		
174	INSGESAMT	2 303 598	-13 106	2 290 492	82 042	181 857	+422	182 279	125 104		
175	INSGESAMT	68 628	+2 329	70 957	2 936	17 329	+282	17 611	3848 H.V.PANZERSCHRAENKEN 3 830		
176	INSGESAMT	1 283 073	+8 898	1 291 971	54 883	78 404	+1 043	79 447	3849 H.V. 80 906		
177	20 - 499	898 084	-4 065	894 019	45 844	148 355	-3 872	144 483	3850 H.V.SCHLOESSERN, 99 270		
178	500 UND MEHR	1 529 401	-15 614	1 513 787	48 616	44 745	+399	45 145	77 101		
179	INSGESAMT	2 427 485	-19 679	2 407 806	94 460	193 100	-3 472	189 628	176 371		
180	INSGESAMT	399 920	-4 265	395 655	27 179	261 475	+2 755	264 230	3871 H.V.SCHNEIDWAREN, 43 605		
181	20 - 99	275 147	+2 371	277 518	17 524	42 406	+1 215	43 620	3882 H.V.SONST.METALLWAREN 13 643		
182	100 UND MEHR	1 645 038	-15 605	1 629 433	108 953	186 387	+2 009	188 396	36 718		
183	INSGESAMT	1 920 185	-13 234	1 906 951	126 477	228 793	+3 224	232 017	50 361		
184	20 - 99	373 187	-4 265	368 922	17 776	73 676	-119	73 556	3889 H.V.METALLKURZWAREN, 53 311		
185	100 UND MEHR	1 160 621	+9 122	1 169 743	70 901	122 674	+2 311	124 985	115 840		
186	INSGESAMT	1 533 809	+4 857	1 538 665	88 677	196 349	+2 192	198 541	169 151		

1) OHNE UMSATZSTEUER.- 2) NUR VON KAPITALGESELLSCHAFTEN.

HANDELSWARE ZU ANSCHAFUNGSKOSTEN,
VORLEISTUNGEN, KOSTENSTEUERN 1987
GROSSENKLASSEN
DM

MATERIALVER- BRAUCH EINSATZ AN HANDELSW. Z. AN- SCHAFUNGSK., KOSTEN FUER LOHNARBEITEN	KOSTEN FUER SONSTIGE INDUSTR./ HANDWERKL. DIENST- LEISTUNGEN	MIETEN UND PACHTEN	SONSTIGE KOSTEN			SONSTIGE VOR- LEISTUNGEN SP.10 +SP.11 +SP.12	VORLEISTUNGEN INSGESAMT 1)	KOSTENSTEUERN			LFD. NR.
			INSGESAMT	DARUNTER				INSGESAMT	DARUNTER		
				VERSICHERUNGS- PRAEMIEN	BANK- SPESEN				INSGESAMT	VERMOEGEN- STEUER 2)	
9	10	11	12	13	14	15	16	17	18	19	
PROJEKTIONS-U. KINOGERAETEN											
1 466 259	20 150	19 578	191 296	5 567	2 070	231 024	1 697 283	24 799	1 615	-	149
MEDIZINMECH. U. AE. ERZEUGNISSEN)											
375 846	8 564	21 541	82 702	4 039	1 276	112 807	488 652	10 416	330	-	150
1 353 507	50 296	51 189	316 289	13 105	4 595	417 753	1 771 260	33 455	2 304	-	151
1 729 352	58 860	72 710	398 991	17 144	5 871	530 560	2 259 913	43 871	2 634	-	152
ORTHOPAEDIEMECHANISCHEN ERZEUGNISSEN											
1 913 951	73 334	127 578	510 786	23 019	7 128	711 698	2 625 649	82 193	6 063	-	153
H. V. UHREN											
122 469	969	4 290	12 453	814	300	17 712	140 181	2 516	63	-	154
530 663	12 621	17 508	76 113	4 024	1 371	106 243	636 806	10 412	667	-	155
653 131	13 590	21 799	88 566	4 837	1 671	123 956	777 087	12 928	730	-	156
OPTIK, H. V. UHREN											
3 981 742	109 126	208 232	849 062	37 994	12 645	1 166 420	5 148 162	141 593	6 770	-	157
942 679	32 540	41 102	251 991	8 813	2 475	325 633	1 268 312	26 778	2 565	-	158
2 716 214	111 901	82 394	581 424	21 446	5 604	775 719	3 491 933	43 075	3 798	-	159
7 640 635	253 567	331 728	1 682 476	68 253	20 723	2 267 772	9 908 407	211 386	13 133	-	160
U. DEREN MUNITION											
1 601 709	68 927	59 935	173 251	10 469	1 545	302 113	1 903 822	39 231	2 044	-	161
GERAETEN F. D. LANDWIRTSCHAFT											
442 028	26 545	23 045	84 688	4 177	1 456	134 277	576 305	21 475	407	-	162
1 107 937	54 178	36 372	229 008	8 604	3 220	319 558	1 427 495	27 467	1 043	-	163
1 549 964	80 723	59 417	313 696	12 781	4 677	453 835	2 003 800	48 941	1 450	-	164
KOCHGERAETEN											
729 406	20 830	20 380	133 566	6 669	1 280	174 776	904 182	27 768	303	-	165
(OH. MOEBEL)											
1 413 607	43 525	59 983	189 842	10 038	2 308	293 350	1 706 957	24 866	425	-	166
882 144	35 854	33 533	125 394	6 145	1 599	194 781	1 076 924	19 000	293	-	167
2 182 593	76 290	67 395	382 512	13 962	3 777	526 198	2 708 791	35 904	1 178	-	168
4 478 344	155 669	160 912	697 747	30 145	7 684	1 014 329	5 492 672	79 771	1 896	-	169
(OH. MOEBEL)											
1 206 663	48 198	44 174	221 640	9 165	1 838	314 012	1 520 675	21 911	773	-	170
AUS METALL											
415 312	9 611	24 692	65 407	3 430	557	99 710	515 021	11 651	157	-	171
444 145	11 441	18 188	69 238	2 735	498	98 867	543 012	10 130	55	-	172
1 738 418	84 257	90 285	315 401	12 329	2 549	489 943	2 228 361	26 767	980	-	173
2 597 875	105 308	133 166	450 045	18 495	3 604	688 520	3 286 395	48 548	1 192	-	174
(TRESOREN)											
92 397	2 594	4 558	23 627	730	261	30 779	123 177	2 019	100	-	175
FEINSTBLECHPACKUNGEN											
1 452 324	67 462	27 342	131 378	8 340	1 134	226 183	1 678 507	21 703	1 818	-	176
BESCHLAEGEN											
1 137 773	44 914	46 164	242 247	10 859	2 871	333 326	1 471 099	37 971	714	-	177
1 636 032	52 766	51 695	272 016	9 371	2 436	376 477	2 012 509	35 483	741	-	178
2 773 805	97 680	97 859	514 264	20 230	5 307	709 803	3 483 608	73 454	1 455	-	179
BESTECKEN											
703 491	32 098	40 167	200 529	4 870	2 047	272 794	976 285	25 886	1 309	-	180
(OH.-KURZWAREN)											
334 782	9 803	17 257	57 131	3 613	816	84 191	418 972	9 060	187	-	181
1 854 547	78 825	61 944	332 552	17 689	4 477	473 320	2 327 867	44 191	1 654	-	182
2 189 329	88 628	79 201	389 683	21 302	5 293	557 511	2 746 840	53 250	1 841	-	183
LEICHTEN PRESS-, ZIEH-U. STANZTEILEN											
495 789	26 291	32 238	75 095	4 392	962	193 624	629 413	21 753	36	-	184
1 410 569	80 399	57 360	239 522	11 690	3 134	377 281	1 787 850	36 333	791	-	185
1 906 358	106 690	89 599	314 617	16 082	4 097	510 905	2 417 263	58 086	826	-	186

6 MATERIALVERBRAUCH, EINSATZ AN
KOSTEN FUER LOHNARBEITEN, SONSTIGE
NACH BESCHAEFFTIGTEN
1 000

LFD. NR.	BESCHAEFFTIGTE VON ... BIS ...	EINGAENGE AN ROH-, HILFS- UND BETRIEBS- STOFFEN	ANFANGSBEST. ABZUEGLICH ENDBESTAND AN ROH-, HILFS- U. BETRIEBS- STOFFEN	VERBRAUCH AN ROH-, HILFS- UND BETRIEBSSTOFFEN (MATERIALVERBRAUCH)		EINGAENGE AN HANDELSWARE	ANFANGSBEST. ABZUEGLICH ENDBESTAND AN HANDELSWARE	EINSATZ AN HANDELSWARE	KOSTEN FUER LOHN- ARBEITEN
				INSGESAMT	DARUNTER ENERGIE- VERBRAUCH				
		1	2	3	4	5	6	SP. 5 + SP. 6	8
38 H. V. EISEN-, BLECH-									
187	20 - 49	1 499 903	-2 876	1 497 026	62 110	255 578			
188	50 - 99	1 921 961	-6 663	1 915 298	81 326	323 249	+4 599	260 177	132 427
189	100 - 199	2 902 588	-18 055	2 884 533	145 799	383 040	-2 930	320 319	120 171
190	200 - 499	4 349 101	+15 873	4 364 974	210 018	716 147	-1 105	381 936	124 347
191	500 - 999	2 110 381	-9 904	2 100 477	106 334	247 791	-8 644	707 504	229 081
192	1000 UND MEHR	4 985 615	-17 140	4 968 475	205 269	692 921	+2 768	250 559	120 620
193	INSGESAMT	17 769 550	-38 766	17 730 784	810 856	2 518 727	-223	592 698	311 043
5060 H. V.									
194	INSGESAMT	549 572	+13 094	562 666	23 842	269 992	-5 534	2 513 193	1 037 689
5080 H. V. ADV-GERAETEN									
195	INSGESAMT	8 055 843	-38 111	8 017 732	165 700	2 287 521			
50 H. V. BUEROMASCHINEN,									
196	20 - 499	1 219 282	+9 322	1 228 604	14 860	365 093			
197	500 UND MEHR	7 386 134	-34 339	7 351 794	174 682	2 192 420	-49 106	315 986	16 198
198	INSGESAMT	8 605 416	-25 017	8 580 398	189 541	2 557 513	+62 925	2 255 345	271 365
INVESTITIONSGUETER									
199	20 - 49	9 876 781	-21 563	9 855 218	399 459	3 880 997			
200	50 - 99	12 616 295	-26 074	12 590 221	473 365	3 084 707	-33 209	3 847 787	826 663
201	100 - 199	17 710 896	-23 777	17 687 118	664 407	2 740 587	-42 927	3 051 780	968 468
202	200 - 499	28 210 940	+109 752	28 320 692	1 046 675	4 189 931	-17 481	2 723 107	1 143 338
203	500 - 999	21 164 168	+61 009	21 225 178	776 508	3 694 396	-63 202	4 126 728	1 873 716
204	1000 UND MEHR	169 040 598	+207 805	169 248 404	5 394 644	44 094 316	-3 438	3 690 958	1 573 354
205	INSGESAMT	258 619 678	+307 153	258 926 830	8 755 059	61 694 933	-687	44 093 629	9 743 854
BE									
	20 - 49	48 657	+72	48 728	7 958	7 339			
	50 - 99	218 772	+4 151	222 923	16 331	2 399	-90	7 249	405
	100 - 199	112 064	+2 648	114 713	15 910	3 947	+292	2 691	371
	200 - 999	474 972	+4 094	479 066	384 763	37 564	-21	325	257
	1000 UND MEHR	7 304 596	+76 215	7 380 811	2 348 085	1 553 286	-28	37 536	54 510
	INSGESAMT	8 159 062	+87 179	8 246 241	2 773 048	1 600 936	+7 027	1 560 313	722 757
GRUNDSTOFF-U.									
	20 - 49	5 523 367	-19 739	5 503 628	554 214	897 084			
	50 - 99	6 544 338	+3 061	6 547 399	638 069	1 095 228	-10 899	886 185	153 295
	100 - 199	8 432 243	+22 326	8 454 570	868 936	2 171 759	-3 011	1 092 217	187 248
	200 - 499	15 442 949	+15 503	15 458 452	1 759 376	3 518 539	-2 960	2 168 789	276 211
	500 - 999	15 384 434	+54 924	15 439 358	1 945 575	2 802 079	+20 964	3 539 503	432 699
	1000 UND MEHR	99 105 960	+373 682	99 479 642	14 635 708	45 684 977	-9 106	2 792 973	395 111
	INSGESAMT	150 433 292	+449 757	150 883 048	20 401 879	56 169 665	+100 809	45 785 787	5 385 302
VERBRAUCHSGUETER									
	20 - 49	8 112 647	-38 588	8 074 059	397 248	859 666			
	50 - 99	11 099 356	-65 505	11 033 851	514 961	1 079 404	-13 363	846 303	711 542
	100 - 199	14 543 483	-48 463	14 495 021	631 110	1 509 403	-20 864	1 058 540	1 181 543
	200 - 499	19 937 623	-81 046	19 856 577	1 074 709	2 724 259	-20 945	1 488 458	1 406 483
	500 - 999	11 493 744	-41 628	11 452 116	776 818	1 615 883	-14 755	2 709 504	1 920 450
	1000 UND MEHR	14 914 710	-86 218	14 828 492	1 283 324	2 975 678	-22 855	1 593 027	934 523
	INSGESAMT	80 101 564	-361 448	79 740 115	4 678 171	10 764 292	-26 487	2 949 191	1 065 071
NAHRUNGS-U.									
	20 - 49	8 375 303	+34 980	8 410 283	308 034	1 021 509			
	50 - 99	9 095 254	+14 471	9 109 725	305 356	1 407 786	-1 904	1 019 606	139 448
	100 - 199	15 521 676	+22 778	15 544 453	462 504	2 517 638	+1 330	1 409 116	64 081
	200 - 999	33 914 962	+25 450	33 940 413	1 149 375	6 976 253	+5 326	2 522 964	66 287
	1000 UND MEHR	18 581 743	+146 310	18 728 053	656 524	4 957 720	+22 304	6 998 557	246 672
	INSGESAMT	85 488 938	+243 989	85 732 927	2 881 793	16 880 906	-13 178	4 944 541	1 005 190
BERGBAU U. VERARBEITENDES									
	20 - 49	31 936 754	-44 838	31 891 916	1 666 913	6 666 595			
	50 - 99	39 574 016	-69 896	39 504 119	1 948 083	6 679 524	-59 465	6 607 130	1 831 354
	100 - 199	56 320 362	-24 488	56 295 875	2 642 867	8 939 733	-65 180	6 614 344	2 401 711
	200 - 499	86 807 923	+58 563	86 866 486	4 994 501	15 285 445	-36 081	8 903 652	2 892 577
	500 - 999	59 215 870	+89 095	59 304 965	3 919 299	10 273 458	-35 294	15 250 151	4 465 448
	1000 UND MEHR	308 947 608	+717 793	309 665 401	24 318 286	99 265 977	-34 822	10 238 636	2 965 587
	INSGESAMT	582 802 533	+726 629	583 529 162	39 489 949	147 110 732	+67 484	99 333 461	17 922 174

1) OHNE UMSATZSTEUER.- 2) NUR VON KAPITALGESELLSCHAFTEN.

ANDELSHARE ZU ANSCHAFFUNGSKOSTEN,
 VORLEISTUNGEN, KOSTENSTEUERN 1987
 KLASSEN

MATERIALVER- BRAUCH EINSATZ AN ANDELSW. Z. AN- SCHAFFUNGSK., KOSTEN FUER LOHNARBEITEN	KOSTEN FUER SONSTIGE INDUSTR. / HANDWERKL. DIENST- LEISTUNGEN	MIETEN UND PACHTEN	SONSTIGE KOSTEN			SONSTIGE VDR- LEISTUNGEN SP.10 +SP.11 +SP.12	VORLEISTUNGEN INSGESAMT 1)	KOSTENSTEUERN			LFD. NR.
			INSGESAMT	DARUNTER				INSGESAMT	DARUNTER		
				VERSICHERUNGS- PRAEMIIEN	BANK- SPESEN				INSGESAMT	VERMOEGEN- STEUER 2)	
9	10	11	12	13	14	15	16	17	18	19	
J. METALLWAREN											
1 889 631	65 760	98 864	259 465	15 661	3 824	424 089	2 313 720	51 454	581	-	187
2 355 788	88 345	101 976	402 204	19 601	4 781	592 525	2 948 313	69 618	958	-	188
3 390 816	135 423	130 313	528 868	26 715	6 863	794 604	4 185 420	83 836	1 643	-	189
5 301 559	191 523	174 491	1 033 386	42 498	11 146	1 399 411	6 700 969	128 106	3 630	-	190
2 471 657	136 906	99 192	513 489	21 525	4 699	749 588	3 221 245	57 432	2 610	-	191
5 872 216	256 850	211 873	826 620	39 277	7 453	1 295 343	7 167 558	110 123	5 585	-	192
21 281 665	874 809	816 708	3 564 043	159 277	38 766	5 255 560	26 537 226	500 569	15 008	-	193
I. UEROMASCHINEN											
871 313	29 346	52 875	230 343	6 083	2 145	312 564	1 183 877	11 911	538	-	194
U. -EINRICHTUNGEN											
10 567 979	347 568	410 348	2 809 295	33 961	6 468	3 567 212	14 135 191	339 721	36 398	-	195
ADV-GERAETEN U. -EINRICHTUNGEN											
1 560 789	17 540	45 328	217 741	6 579	2 197	280 609	1 841 398	19 919	820	-	196
9 878 504	359 374	417 896	2 821 898	33 465	6 416	3 599 167	13 477 671	331 713	35 116	-	197
11 439 293	376 914	463 224	3 039 638	40 044	8 613	3 879 776	15 319 068	351 632	35 936	-	198
PRODUZIERENDES GEMERBE											
14 529 668	341 066	738 813	1 980 073	130 009	36 053	3 059 952	17 589 620	366 889	8 305	-	199
16 610 469	506 841	752 722	2 824 157	149 577	43 998	4 083 720	20 694 190	451 463	8 686	2 627	200
21 553 563	687 682	883 806	3 870 210	189 640	54 306	5 441 698	26 995 260	523 772	14 810	-	201
34 321 136	1 180 080	1 110 783	6 525 627	285 510	83 589	8 816 499	43 137 635	789 754	29 680	639	202
26 489 490	928 177	825 446	5 073 428	202 217	62 032	6 828 051	33 317 541	538 480	27 897	10 502	203
223 085 886	7 475 677	6 050 523	32 468 148	1 309 885	199 960	45 994 349	269 080 236	4 279 527	514 834	48 162	204
336 590 212	11 119 533	10 363 092	52 741 644	2 266 838	479 939	74 224 269	410 814 481	6 949 885	604 213	61 930	205
RGBAU											
56 383	6 447	1 856	14 024	1 573	188	22 327	78 710	2 028	89	-	.
225 985	32 915	4 352	20 176	2 330	105	57 443	283 428	6 927	453	-	.
115 295	16 914	6 165	33 253	1 924	303	56 332	171 627	6 650	505	-	.
571 112	42 454	50 444	91 520	3 236	357	184 418	755 530	27 749	2 347	-	.
9 863 881	4 367 826	190 581	2 084 653	68 446	6 000	6 643 060	16 306 941	171 080	51 676	-	.
10 632 656	4 466 556	253 397	2 243 627	77 508	6 953	6 963 580	17 596 236	214 434	55 070	24 330	.
PRODUKTIONSGUETERGEWERBE											
6 543 108	389 290	244 691	1 232 270	88 224	11 181	1 866 252	8 409 359	206 195	3 010	-	.
7 826 864	495 921	251 519	1 524 839	93 907	13 730	2 272 274	10 099 138	219 836	5 299	6 881	.
10 889 579	518 995	278 465	2 046 679	109 064	15 197	2 844 133	13 743 712	687 262	9 195	451 959	.
19 430 655	1 122 945	384 350	3 892 678	181 608	25 283	5 399 973	24 830 627	1 093 679	21 276	-	.
18 627 442	979 505	393 233	3 929 270	169 472	22 416	5 302 007	23 929 449	2 199 880	26 256	-	.
150 650 730	7 569 308	2 472 868	26 586 005	1 035 867	100 747	36 628 180	187 278 911	16 750 188	301 023	-	.
213 978 378	11 075 963	4 025 127	39 211 729	1 668 141	188 555	54 312 819	268 291 197	21 157 039	366 057	16 686 328	.
PRODUZIERENDES GEMERBE											
9 631 904	346 600	594 334	1 565 037	130 345	26 515	2 505 971	12 137 875	211 349	2 646	-	.
13 273 934	457 400	448 903	1 968 031	142 326	27 049	2 874 333	16 148 267	265 661	3 821	-	.
17 389 962	541 986	642 508	2 745 510	158 952	29 414	3 930 003	21 319 965	324 826	6 388	-	.
24 486 532	849 310	814 727	3 993 418	214 457	44 762	5 657 465	30 143 987	510 379	14 571	18 877	.
13 979 667	641 285	356 993	2 396 022	122 485	21 053	3 394 300	17 373 967	248 621	14 263	-	.
18 842 754	894 851	504 870	4 157 079	162 170	30 667	5 556 794	24 399 548	396 318	35 125	-	.
97 604 752	3 731 432	3 362 334	16 825 091	930 736	179 459	23 918 857	121 523 609	1 957 154	76 814	18 877	.
GENUSSMITTELGEWERBE											
9 569 337	233 794	178 757	613 631	47 541	6 444	1 026 182	10 595 519	409 793	1 727	308 868	.
10 582 922	252 512	237 471	896 831	46 605	8 547	1 386 814	11 969 736	611 822	2 341	484 645	.
18 133 704	437 679	345 811	1 439 138	67 234	9 114	2 222 628	20 356 332	533 273	5 866	324 805	.
41 185 641	1 022 727	855 756	5 292 668	149 293	18 604	7 171 151	48 356 792	3 486 085	26 759	2 745 357	.
24 677 784	720 715	715 093	6 990 325	94 997	12 090	8 426 133	33 103 918	13 102 417	25 274	12 357 890	.
104 149 390	2 667 426	2 332 887	15 232 594	405 670	54 798	20 232 908	124 382 297	18 143 390	61 968	16 221 566	.
GEWERBE INSGESAMT											
40 330 400	1 317 187	1 758 450	5 405 036	397 692	80 381	8 480 684	48 811 084	1 196 254	15 777	312 294	.
48 520 175	1 745 589	1 694 967	7 234 028	434 744	93 429	10 674 584	59 194 759	1 555 710	20 600	494 153	.
68 092 103	2 203 256	2 156 754	10 134 783	526 813	108 334	14 494 793	82 586 897	2 075 782	36 764	776 763	.
106 582 485	3 782 088	2 837 630	17 470 988	780 582	166 162	24 090 707	130 673 192	3 573 387	82 238	1 422 351	.
72 505 188	2 984 404	1 955 101	13 723 643	537 697	111 939	18 563 148	91 172 336	5 321 241	80 810	3 894 337	.
425 921 036	21 028 377	9 933 935	72 286 205	2 671 366	349 465	103 248 517	530 169 553	34 699 529	927 932	26 113 132	.
762 955 388	33 076 811	20 336 838	126 254 684	5 348 893	909 705	179 652 493	942 607 820	48 421 903	1 164 121	33 013 031	.

7 BESCHAEFTIGTE
NACH BESCHAEFTIGTEN

LFD. NR.	BESCHAEFTIGTE VON ... BIS ...	UNTERNEHMEN	BESCHAEFTIGTE (OHNE HEIMARBEITER)						
			ZUSAMMEN	INHABER	ARBEITNEHMER				
					ZUSAMMEN	DARUNTER WEIBLICH	ANGESTELLTE		
							ZUSAMMEN	DARUNTER WEIBLICH	
A N Z A H L									
3021 H.V.GESENK-U.LEICHTEN									
1	20 - 49	81	2 704	42	2 662	682	584	212	
2	50 - 99	64	4 487	64	4 423	700	856	294	
3	100 - 199	52	7 026	36	6 950	1 141	1 363	394	
4	200 - 499	41	13 607	29	13 578	1 998	2 653	814	
5	500 UND MEHR	12	9 741	6	9 735	1 017	1 921	570	
6	INSGESAMT	250	37 565	176	37 388	5 537	7 366	2 284	
3025 STAHLVERFORMUNG, ANG.,									
7	20 - 49	476	15 373	301	15 072	3 765	3 187	1 243	
8	50 - 99	236	16 416	224	16 192	3 648	3 412	1 235	
9	100 - 199	106	14 878	91	14 787	3 701	3 388	1 118	
10	200 UND MEHR	82	35 632	57	35 576	8 093	7 379	2 530	
11	INSGESAMT	900	82 299	672	81 627	19 207	17 366	6 127	
3111 H.V.STAHL-U.									
12	20 - 49	482	15 897	312	15 585	1 697	3 539	1 278	
13	50 - 99	244	17 155	119	17 035	1 470	4 414	1 174	
14	100 - 499	160	28 985	79	28 906	2 829	8 818	2 239	
15	500 UND MEHR	9	11 018	4	11 014	775	4 074	608	
16	INSGESAMT	895	73 055	514	72 540	6 771	20 845	5 298	
3114 WEICHENBAU, H.V.KREUZUNGEN									
17	INSGESAMT	8	630	-	630	65	185	55	
3117 H.V.									
18	INSGESAMT	34	.	.	4 551	364	1 394	308	
3151 KESSEL-U.									
19	20 - 49	121	4 067	27	4 040	364	968	329	
20	50 UND MEHR	209	62 621	112	62 509	5 894	20 106	4 780	
21	INSGESAMT	330	66 688	139	66 549	6 258	21 074	5 109	
3174									
22	INSGESAMT	8	.	.	8 567	760	2 078	543	
31 STAHL-U.LEICHTMETALLBAU,									
23	20 - 49	629	20 812	352	20 460	2 122	4 670	1 651	
24	50 - 99	367	26 037	195	25 842	2 169	6 380	1 815	
25	100 - 499	260	47 912	118	47 794	4 269	13 153	3 372	
26	500 UND MEHR	37	60 596	13	60 583	5 810	21 786	4 605	
27	INSGESAMT	1 293	155 356	677	154 679	14 370	45 988	11 442	
3210 H.V.LANDWIRTSCHAFTLICHEN									
28	20 - 99	88	3 969	50	3 919	413	1 010	324	
29	100 - 499	47	9 964	39	9 925	1 080	3 030	887	
30	500 UND MEHR	21	43 266	15	43 251	4 168	13 751	2 884	
31	INSGESAMT	156	57 199	104	57 095	5 661	17 791	4 094	
3220 H.V.									
32	20 - 49	371	12 693	313	12 380	1 243	3 421	1 037	
33	50 - 99	229	15 824	166	15 658	1 785	4 174	1 251	
34	100 - 199	150	21 225	71	21 153	2 854	6 611	1 943	
35	200 - 999	146	62 513	120	62 393	8 997	23 338	6 295	
36	1000 UND MEHR	21	33 290	6	33 284	4 457	12 110	3 041	
37	INSGESAMT	917	145 546	677	144 869	19 337	49 654	13 567	
3230 H.V.TEXTIL-U.									
38	20 - 99	79	3 857	52	3 805	970	1 200	394	
39	100 - 499	59	11 953	34	11 919	2 036	4 192	1 235	
40	500 UND MEHR	24	38 258	15	38 243	6 555	11 057	3 100	
41	INSGESAMT	162	54 068	101	53 968	9 562	16 449	4 728	
3240 H.V.MASCHINEN F.D.NAHRUNGS-									
42	20 - 49	304	10 352	159	10 193	1 355	3 381	1 202	
43	50 - 99	168	12 083	127	11 956	1 371	4 011	1 151	
44	100 - 199	141	19 882	57	19 825	2 706	7 776	2 240	
45	200 - 499	93	28 813	55	28 758	3 948	12 013	3 425	
46	500 UND MEHR	35	43 096	20	43 076	6 120	18 431	5 125	
47	INSGESAMT	741	114 226	419	113 807	15 501	45 613	13 143	

		HEIMARBEITER	BESCHAEFTIGTE (EINSCHL. HEIMARBEITER) INSGESAMT	ANTEIL AN DEN BESCHAEFTIGTEN (OHNE HEIMARBEITER)			ANTEIL DER FRAUEN AN DEN		LFD. NR.
ARBEITER				INHABER	ANGESTELLTE	ARBEITER	ANGESTELLTEN	ARBEITERN	
ZUSAMMEN	DARUNTER WEIBLICH								
%									
FREIFORMSCHMIEDEST., SCHW. PRESST.									
2 078	469	8	2 712	1,6	21,6	76,9	36,4	22,6	1
3 567	406	-	4 487	1,4	19,1	79,5	34,4	11,4	2
5 627	747	34	7 060	0,5	19,4	80,1	28,9	13,3	3
10 916	1 184	8	13 615	0,2	19,6	80,2	30,6	10,8	4
7 813	447	-	9 741	0,1	19,7	80,2	29,6	5,7	5
30 002	3 253	50	37 615	0,5	19,7	79,9	30,9	10,8	6
OBERFLAECHEVEREDLUNG, HAERTUNG									
11 886	2 522	304	15 678	2,0	20,7	77,3	39,0	21,2	7
12 780	2 413	406	16 822	1,4	20,8	77,9	36,2	18,9	8
11 399	2 583	138	15 016	0,6	22,8	76,6	33,0	22,7	9
28 197	5 563	838	36 470	0,2	20,7	79,1	34,3	19,7	10
64 260	13 080	1 686	83 985	0,8	21,1	78,1	35,3	20,4	11
LEICHTMETALLKONSTRUKT. (OH. GRUBENAUSBAU-)									
12 046	419	196	16 093	2,0	22,3	75,8	36,1	3,5	12
12 621	296	-	17 155	0,7	25,7	73,6	26,6	2,3	13
20 087	590	3	28 988	0,3	30,4	69,3	25,4	2,9	14
6 940	167	-	11 018	0,0	37,0	63,0	14,9	2,4	15
51 695	1 472	199	73 254	0,7	28,5	70,8	25,4	2,8	16
U. AE. GLEISMATERIAL									
445	10	-	630	-	29,4	70,6	29,7	2,2	17
GRUBENAUSBAUKONSTRUKTIONEN									
3 156	57	-	.	.	.	69,1	22,1	1,8	18
BEHAELTERBAU									
3 072	35	6	4 073	0,7	23,8	75,5	34,0	1,1	19
42 403	1 114	7	62 628	0,2	32,1	67,7	23,8	2,6	20
45 475	1 149	13	66 700	0,2	31,6	68,2	24,2	2,5	21
WAGGONBAU									
6 489	217	-	.	.	.	75,7	26,1	3,3	22
SCHIENENFAHRZEUGBAU									
15 791	471	202	21 014	1,7	22,4	75,9	35,4	3,0	23
19 462	354	7	26 044	0,7	24,5	74,7	28,4	1,8	24
34 641	897	3	47 915	0,2	27,5	72,3	25,6	2,6	25
38 797	1 205	-	60 596	0,0	36,0	64,0	21,1	3,1	26
108 691	2 928	212	155 568	0,4	29,6	70,0	24,9	2,7	27
MASCHINEN, ACKERSCHLEPPERN									
2 909	90	-	3 969	1,3	25,4	73,3	32,0	3,1	28
6 895	193	-	9 964	0,4	30,4	69,2	29,3	2,8	29
29 500	1 285	-	43 266	0,0	31,8	68,2	21,0	4,4	30
39 304	1 567	-	57 199	0,2	31,1	68,7	23,0	4,0	31
METALLBEARBEITUNGSMASCHINEN U. AE.									
8 960	206	-	12 693	2,5	26,9	70,6	30,3	2,3	32
11 484	534	248	16 072	1,0	26,4	72,6	30,0	4,6	33
14 542	911	.	.	0,3	31,1	68,5	29,4	6,3	34
39 055	2 702	.	.	0,2	37,3	62,5	27,0	6,9	35
21 174	1 416	-	33 290	0,0	36,4	63,6	25,1	6,7	36
95 215	5 769	380	145 925	0,5	34,1	65,4	27,3	6,1	37
NAEHMASCHINEN									
2 606	577	110	3 967	1,3	31,1	67,6	32,8	22,1	38
7 727	801	69	12 022	0,3	35,1	64,6	29,5	10,4	39
27 186	3 455	90	38 348	0,0	28,9	71,1	26,0	12,7	40
37 519	4 833	269	54 337	0,2	30,4	69,4	28,7	12,9	41
U. GENUSSMITTELINDUSTRIE USW.									
6 812	153	-	10 352	1,5	32,7	65,8	35,6	2,2	42
7 945	220	-	12 083	1,1	33,2	65,7	28,7	2,8	43
12 049	466	139	20 022	0,3	39,1	60,6	28,8	3,9	44
16 744	524	.	.	0,2	41,7	58,1	28,5	3,1	45
24 645	995	.	.	0,0	42,8	57,2	27,8	4,0	46
68 194	2 358	146	114 372	0,4	39,9	59,7	28,8	3,5	47

7 BESCHAEFFTIGTE
NACH BESCHAEFFTIGTEN

LFD. NR.	BESCHAEFFTIGTE VON ... BIS ...	UNTERNEHMEN	BESCHAEFFTIGTE (OHNE HEIMARBEITER)					
			ZUSAMMEN	INHABER	ARBEITNEHMER			
					ZUSAMMEN	DARUNTER WEIBLICH	ANGESTELLTE	
							ZUSAMMEN	DARUNTER WEIBLICH
A N Z A H L								
3256 H. V. HUETTEN-U.								
48	20 - 99	358	17 325	214	17 110	2 081	5 331	1 679
49	100 - 199	89	13 015	36	12 979	1 545	4 231	1 228
50	200 - 499	73	22 565	41	22 524	2 866	9 675	2 585
51	500 - 999	9	6 597	-	6 597	648	3 228	563
52	1000 UND MEHR	17	56 649	-	56 649	7 150	24 384	5 809
53	INSGESAMT	546	116 151	291	115 860	14 289	46 848	11 863
3257 H. V. BAU-, BAUSTOFF-								
54	20 - 99	144	7 169	92	7 077	849	2 015	682
55	100 - 499	71	16 266	44	16 222	2 124	5 720	1 880
56	500 UND MEHR	20	16 893	14	16 879	2 004	5 574	1 640
57	INSGESAMT	235	40 328	150	40 178	4 977	13 309	4 002
3260 H. V. ZAHNRAEDERN,								
58	20 - 49	62	2 092	53	2 038	329	577	201
59	50 - 99	60	4 184	45	4 139	676	1 094	388
60	100 - 199	36	4 722	32	4 690	928	1 592	577
61	200 - 499	31	9 365	26	9 339	1 876	2 662	832
62	500 UND MEHR	31	64 426	4	64 422	10 613	18 088	5 060
63	INSGESAMT	220	84 789	161	84 628	14 422	24 014	7 058
3270 H. V. MASCHINEN F. WEITERE								
64	20 - 49	102	3 373	22	3 351	449	1 028	391
65	50 - 99	112	7 931	101	7 831	951	2 344	708
66	100 - 199	63	8 738	25	8 714	1 159	2 949	950
67	200 - 499	42	12 603	32	12 571	1 713	4 603	1 253
68	500 UND MEHR	32	55 955	25	55 930	8 128	21 653	5 763
69	INSGESAMT	351	88 601	204	88 397	12 399	32 577	9 065
3280 SONSTIGER								
70	20 - 99	944	44 063	517	43 546	7 360	14 589	4 809
71	100 - 199	234	33 454	137	33 317	5 106	12 135	3 776
72	200 - 499	173	52 482	109	52 373	10 893	20 051	6 501
73	500 UND MEHR	104	158 570	65	158 505	28 939	69 400	18 626
74	INSGESAMT	1 454	288 569	827	287 742	52 298	116 175	33 712
32								
75	20 - 49	1 825	61 306	1 095	60 212	9 049	18 533	6 422
76	50 - 99	1 196	83 609	817	82 792	10 785	25 642	7 795
77	100 - 199	817	115 747	435	115 312	16 230	40 115	12 174
78	200 - 499	588	181 200	396	180 805	29 476	68 464	20 257
79	500 - 999	204	143 437	136	143 301	22 625	54 002	14 803
80	1000 UND MEHR	153	404 177	55	404 122	60 280	155 674	39 782
81	INSGESAMT	4 782	989 476	2 933	986 543	148 446	362 430	101 233
3311 H. V. KRAFTWAGEN								
82	INSGESAMT	31	554 676	-	554 676	64 898	133 700	28 832
3314 H. V. TEILEN F.								
83	20 - 99	117	5 702	47	5 655	2 090	1 269	447
84	100 - 199	59	8 233	34	8 199	2 407	1 824	575
85	200 - 499	55	16 786	35	16 751	4 093	3 801	1 172
86	500 UND MEHR	74	163 471	37	163 434	35 343	38 990	10 550
87	INSGESAMT	305	194 193	153	194 040	43 932	45 884	12 744
3316 H. V. KAROSSERIEN, AUFBAUTEN,								
88	20 - 49	69	2 290	48	2 242	172	513	155
89	50 - 99	39	2 603	26	2 577	218	625	193
90	100 - 199	44	5 951	35	5 916	525	1 289	345
91	200 UND MEHR	37	25 735	20	25 715	3 071	5 723	1 571
92	INSGESAMT	189	36 579	129	36 450	3 986	8 151	2 263
3327 H. V. KRAFTRAD-U.								
93	20 - 49	19	583	9	574	219	91	34
94	50 - 99	9	579	15	564	217	116	40
95	100 UND MEHR	10	2 636	10	2 626	879	573	207
96	INSGESAMT	38	3 798	34	3 764	1 315	780	281
3380 SONSTIGER								
97	INSGESAMT	24	3 228	19	3 209	1 004	834	352
3390 REP. V. KRAFTFAHRZEUGEN,								
98	20 - 49	804	25 610	665	24 946	3 183	8 831	2 949
99	50 - 99	235	16 003	211	15 792	1 880	6 165	1 705
100	100 UND MEHR	68	12 478	68	12 409	1 669	4 572	1 357
101	INSGESAMT	1 107	54 091	944	53 147	6 731	19 568	6 012

ARBEITER		HEIMARBEITER	BESCHAEFTIGTE (EINSCHL. HEIMARBEITER) INSGESAMT	ANTEIL AN DEN BESCHAEFTIGTEN (OHNE HEIMARBEITER)			ANTEIL DER FRAUEN AN DEN		LFD. NR.
				ZUSAMMEN	DARUNTER WEIBLICH	INHABER	ANGESTELLTE	ARBEITER	
WALZWERKSEINRICHTUNGEN USW. (OH. BAUMASCH.)									
11 779	402	60	17 384	1,2	30,8	68,0	31,5	3,4	48
8 748	317	-	13 015	0,3	32,5	67,2	29,0	3,6	49
12 850	281	-	22 565	0,2	42,9	56,9	26,7	2,2	50
3 370	85	-	6 597	-	48,9	51,1	17,4	2,5	51
32 265	1 341	-	56 649	-	43,0	57,0	23,8	4,2	52
69 012	2 427	60	116 211	0,3	40,3	59,4	25,3	3,5	53
U. AE. MASCHINEN									
5 062	166	-	7 169	1,3	28,1	70,6	33,9	3,3	54
10 502	444	20	16 286	0,3	35,2	64,6	29,4	4,2	55
11 305	364	-	16 893	0,1	33,0	66,9	29,4	3,2	56
26 869	974	20	40 348	0,4	33,0	66,6	30,1	3,6	57
GETRIEBEN, LAGERN U. AE.									
1 462	129	24	2 116	2,6	27,6	69,9	34,8	8,8	58
3 045	288	-	4 184	1,1	26,1	72,8	35,5	9,4	59
3 098	351	7	4 729	0,7	33,7	65,6	36,2	11,3	60
6 676	1 043	49	9 414	0,3	28,4	71,3	31,3	15,6	61
46 334	5 554	187	64 613	0,0	28,1	71,9	28,0	12,0	62
60 614	7 364	266	85 055	0,2	28,3	71,5	29,4	12,1	63
BESTIMMTE WIRTSCHAFTSZWEIGE									
2 323	58	-	3 373	0,6	30,5	68,9	38,0	2,5	64
5 486	243	57	7 989	1,3	29,6	69,2	30,2	4,4	65
5 765	209	8	8 746	0,3	33,7	66,0	32,2	3,6	66
7 968	459	27	12 630	0,3	36,5	63,2	27,2	5,8	67
34 277	2 364	-	55 955	0,0	38,7	61,3	26,6	6,9	68
55 820	3 334	92	88 693	0,2	36,8	63,0	27,8	6,0	69
MASCHINENBAU									
28 957	2 552	228	44 291	1,2	33,1	65,7	33,0	8,8	70
21 183	1 330	104	33 559	0,4	36,3	63,3	31,1	6,3	71
32 322	4 392	247	52 729	0,2	38,2	61,6	32,4	13,6	72
89 105	10 313	910	159 480	0,0	43,8	56,2	26,8	11,6	73
171 567	18 586	1 489	290 059	0,3	40,3	59,5	29,0	10,8	74
MASCHINENBAU									
41 679	2 627	228	61 534	1,8	30,2	68,0	34,7	6,3	75
57 150	2 990	499	84 108	1,0	30,7	68,4	30,4	5,2	76
75 198	4 056	300	116 047	0,4	34,7	65,0	30,3	5,4	77
112 340	9 219	391	181 591	0,2	37,8	62,0	29,6	8,2	78
89 299	7 823	1 261	144 699	0,1	37,6	62,3	27,4	8,8	79
248 448	20 499	43	404 220	0,0	38,5	61,5	25,6	8,3	80
624 113	47 214	2 722	992 198	0,3	36,6	63,1	27,9	7,6	81
U.-MOTOREN									
420 976	36 066	-	554 676	-	24,1	75,9	21,6	8,6	82
KRAFTWAGEN U.-MOTOREN									
4 387	1 643	110	5 812	0,8	22,2	76,9	35,2	37,5	83
6 376	1 832	28	8 251	0,4	22,2	77,4	31,5	28,7	84
12 950	2 921	35	16 822	0,2	22,6	77,1	30,8	22,6	85
124 444	24 793	197	163 668	0,0	23,9	76,1	27,1	19,9	86
148 156	31 188	370	194 563	0,1	23,6	76,3	27,8	21,1	87
ANHAENGERN F. KRAFTWAGEN									
1 729	17	-	2 290	2,1	22,4	75,5	30,1	1,0	88
1 952	25	-	2 603	1,0	24,0	75,0	30,9	1,3	89
4 627	180	-	5 951	0,6	21,7	77,7	26,8	3,9	90
19 992	1 500	88	25 824	0,1	22,2	77,7	27,4	7,5	91
28 299	1 723	88	36 668	0,4	22,3	77,4	27,8	6,1	92
FAHRRADTEILEN									
483	184	-	583	1,5	15,7	82,8	37,5	38,2	93
448	177	29	608	2,6	20,0	77,4	34,5	39,5	94
2 053	672	23	2 659	0,4	21,7	77,9	36,1	32,7	95
2 984	1 033	52	3 850	0,9	20,5	78,6	36,0	34,6	96
STRASSENFAHRZEUGBAU									
2 374	652	116	3 344	0,6	25,8	73,5	42,1	27,5	97
FAHRRAEDErn, LACKIERUNG									
16 115	233	9	25 619	2,6	34,5	62,9	33,4	1,4	98
9 627	174	-	16 003	1,3	38,5	60,2	27,7	1,8	99
7 838	312	-	12 478	0,5	36,6	62,8	29,7	4,0	100
33 580	720	9	54 100	1,7	36,2	62,1	30,7	2,1	101

LFD. NR.	BESCHAEFTIGTE VON ... BIS ...	UNTERNEHMEN	BESCHAEFTIGTE (OHNE HEIMARBEITER)						
			ZUSAMMEN	INHABER	ARBEITNEHMER				
					ZUSAMMEN	DARUNTER WEIBLICH	ANGESTELLTE		
							ZUSAMMEN	DARUNTER WEIBLICH	
A N Z A H L									
33 STRASSENFAHRZEUGBAU,									
102	20 - 49	981	31 570	766	30 804	4 624	10 114	3 392	
103	50 - 99	343	23 358	276	23 083	3 912	7 806	2 270	
104	100 - 199	175	23 561	141	23 420	4 550	6 430	2 108	
105	200 - 499	96	30 018	51	29 967	6 250	7 317	2 255	
106	500 - 999	45	31 051	31	31 020	6 617	7 196	2 016	
107	1000 UND MEHR	70	710 787	24	710 763	96 833	170 572	38 618	
108	INSGESAMT	1 710	850 344	1 289	849 055	122 787	209 435	50 658	
34									
109	20 - 99	44	2 285	42	2 243	148	423	128	
110	100 UND MEHR	48	33 790	25	33 764	1 790	8 386	1 516	
111	INSGESAMT	92	36 075	68	36 007	1 939	8 808	1 644	
35 LUFT-U.									
112	20 - 99	20	.	.	1 070	177	305	99	
113	100 UND MEHR	21	.	.	58 105	9 880	34 293	7 652	
114	INSGESAMT	41	59 189	14	59 175	10 058	34 598	7 751	
3610 H.V. BATTERIEN,									
115	INSGESAMT	15	12 561	-	12 561	3 009	4 445	1 317	
3620 H.V. GERAETEN DER ELEKTRIZ.									
116	20 - 49	365	12 040	194	11 846	4 402	3 784	1 334	
117	50 - 99	252	18 055	162	17 893	6 977	5 666	2 097	
118	100 - 199	180	26 526	95	26 431	10 114	9 588	3 099	
119	200 - 499	136	43 978	89	43 888	16 870	13 973	4 466	
120	500 UND MEHR	107	278 710	61	278 649	94 179	31 396	24 576	
121	INSGESAMT	1 040	379 308	601	378 707	132 543	124 407	35 572	
3640 H.V. ELEKTRISCHEN									
122	20 - 49	104	3 481	27	3 454	1 283	828	327	
123	50 - 99	58	3 875	43	3 832	1 827	992	454	
124	100 - 199	50	10 907	55	10 852	4 440	3 116	1 147	
125	200 - 499	8	14 063	-	14 063	5 378	3 838	1 098	
126	500 UND MEHR	220	32 326	126	32 201	12 927	8 772	3 026	
3650 H.V.									
127	INSGESAMT	119	67 924	61	67 863	24 866	20 573	6 832	
3660 H.V. ZAEHLERN, FERNMELDE-,									
128	20 - 99	481	22 268	135	22 133	9 134	8 887	2 872	
129	100 - 199	132	18 303	84	18 219	7 281	8 040	2 388	
130	200 - 499	98	30 388	46	30 342	11 932	13 700	3 961	
131	500 UND MEHR	77	375 930	30	375 900	118 741	191 779	48 630	
132	INSGESAMT	788	446 889	296	446 594	147 089	222 407	57 851	
3670 H.V. RUNDFUNK-, FERNSEH-U.									
133	INSGESAMT	114	81 541	38	81 504	39 658	26 981	7 688	
3680 REP. V. ELEKTRISCHEN									
134	INSGESAMT	11	741	8	733	159	221	100	
3690 MONT. V. ELEKTROTECHN.									
135	20 - 99	167	7 853	83	7 770	738	2 076	575	
136	100 UND MEHR	49	26 254	21	26 233	2 510	9 775	2 314	
137	INSGESAMT	216	34 107	104	34 003	3 248	11 851	2 890	
36 ELEKTROTECHNIK, REP.									
138	20 - 49	952	31 490	405	31 085	11 149	9 460	3 244	
139	50 - 99	600	42 082	287	41 805	16 216	14 522	5 119	
140	100 - 199	411	58 531	240	58 291	22 472	21 229	6 691	
141	200 - 499	311	97 190	193	96 997	38 054	33 821	10 511	
142	500 - 999	125	87 019	53	86 966	36 033	29 686	9 429	
143	1000 UND MEHR	124	739 076	55	739 020	239 574	310 938	80 281	
144	INSGESAMT	2 522	1 055 398	1 234	1 054 164	363 498	419 655	115 275	
3711 OPTIK (OH. AUGENOPTIK,									
145	20 - 199	54	3 767	47	3 720	1 960	1 115	355	
146	200 UND MEHR	11	17 067	3	17 064	5 624	7 088	2 213	
147	INSGESAMT	65	20 834	50	20 784	6 984	8 203	2 568	
3715									
148	INSGESAMT	89	17 527	50	17 476	9 878	5 597	2 684	

ARBEITER		HEIMARBEITER	BESCHAEFTIGTE (EINSCHL. HEIMARBEITER) INSGESAMT	ANTEIL AN DEN BESCHAEFTIGTEN (OHNE HEIMARBEITER)			ANTEIL DER FRAUEN AN DEN		LFD. NR.	
				INHABER	ANGESTELLTE	ARBEITER	ANGESTELLTEN	ARBEITERN		
ZUSAMMEN	DARUNTER WEIBLICH			%						
REP. V. KRAFTFAHRZEUGEN USW.										
20 690	1 232	132	31 702	2,4	32,0	65,5	33,5	6,0	102	
15 277	1 642	67	23 425	1,2	33,4	65,4	29,1	10,8	103	
16 989	2 443	131	23 692	0,6	27,3	72,1	32,8	14,4	104	
22 650	3 996	141	30 159	0,2	24,4	75,5	30,8	17,6	105	
23 824	4 601	77	31 128	0,1	23,2	76,7	29,0	19,3	106	
540 191	58 215	120	710 907	0,0	24,0	76,0	22,6	10,8	107	
639 620	72 129	668	851 012	0,2	24,6	75,2	24,2	11,3	108	
SCHIFFBAU										
1 820	20	-	2 285	1,8	18,5	79,7	30,9	1,1	109	
25 379	274	-	33 790	0,1	24,8	75,1	18,1	1,1	110	
27 199	294	-	36 075	0,2	24,4	75,4	18,7	1,1	111	
RAUMFAHRZEUGBAU										
765	79	-	.	.	.	70,7	32,4	10,3	112	
23 812	2 228	-	.	.	.	41,0	22,3	9,4	113	
24 577	2 307	-	59 189	0,0	58,5	41,5	22,4	9,4	114	
AKKUMULATOREN										
8 116	1 692	-	12 561	-	35,4	64,6	29,6	20,8	115	
ERZEUGUNG, -VERTEILUNG U. AE.										
8 061	3 068	964	13 004	1,6	31,4	67,0	35,3	38,1	116	
12 227	4 880	2 077	20 132	0,9	31,4	67,7	37,0	38,9	117	
16 843	7 015	760	27 287	0,4	36,1	63,5	32,3	41,6	118	
29 914	12 405	2 519	46 495	0,2	31,8	68,0	32,0	41,5	119	
187 253	69 603	3 508	282 219	0,0	32,8	67,2	26,9	37,2	120	
254 300	96 971	9 829	389 137	0,2	32,8	67,0	28,6	38,1	121	
LEUCHTEN U. LAMPEN										
2 626	956	280	3 761	0,8	23,8	75,4	39,5	36,4	122	
2 840	1 372	269	4 144	1,1	25,6	73,3	45,8	48,3	123	
7 736	3 293	415	11 323	0,5	28,6	70,9	36,8	42,6	124	
10 225	4 280	973	15 036	-	27,3	72,7	28,6	41,9	125	
23 428	9 901	1 937	34 264	0,4	27,1	72,5	34,5	42,3	126	
ELEKTROHAUSHALTSGERAETEN										
47 290	18 034	1 243	69 167	0,1	30,3	69,6	33,2	38,1	127	
MESS-U. REGELGERAETEN USW.										
13 246	6 262	1 012	23 280	0,6	39,9	59,5	32,3	47,3	128	
10 178	4 893	1 583	19 886	0,5	43,9	55,6	29,7	48,1	129	
16 642	7 972	313	30 701	0,2	45,1	54,8	28,9	47,9	130	
184 121	70 111	1 393	377 323	0,0	51,0	49,0	25,4	38,1	131	
224 187	89 238	4 301	451 190	0,1	49,8	50,2	26,0	39,8	132	
PHONOTECHNISCHEN GERAETEN										
54 523	31 970	1 401	82 942	0,0	33,1	66,9	28,5	58,6	133	
GERAETEN F. D. HAUSHALT										
512	59	-	741	1,1	29,8	69,1	45,5	11,5	134	
ERZEUGNISSEN (DH. BAUINSTALLATION)										
5 694	162	-	7 853	1,1	26,4	72,5	27,7	2,9	135	
16 458	195	-	26 254	0,1	37,2	62,7	23,7	1,2	136	
22 152	358	-	34 107	0,3	34,7	64,9	24,4	1,6	137	
V. HAUSHALTSGERAETEN										
21 625	7 905	2 042	33 532	1,3	30,0	68,7	34,3	36,6	138	
27 283	11 097	3 788	45 880	0,7	34,5	64,8	35,3	40,7	139	
37 062	15 782	2 770	61 300	0,4	36,3	63,3	31,5	42,6	140	
63 176	27 542	3 758	100 948	0,2	34,8	65,0	31,1	43,6	141	
57 280	26 603	3 688	90 707	0,1	34,1	65,8	31,8	46,4	142	
428 082	159 294	2 666	741 742	0,0	42,1	57,9	25,8	37,2	143	
634 509	248 223	18 711	1 074 109	0,1	39,8	60,1	27,5	39,1	144	
FOTO-U. KINOTECHNIK)										
2 605	1 005	50	3 817	1,2	29,6	69,1	31,8	38,6	145	
9 976	3 411	23	17 090	0,0	41,5	58,5	31,2	34,2	146	
12 581	4 416	73	20 907	0,2	39,4	60,4	31,3	35,1	147	
AUGENOPTIK										
11 879	7 194	234	17 761	0,3	31,9	67,8	48,0	60,6	148	

7 BESCHAEFFTIGTE
NACH BESCHAEFFTIGTEN

LFD. NR.	BESCHAEFFTIGTE VON ... BIS ...	UNTERNEHMEN	BESCHAEFFTIGTE (OHNE HEIMARBEITER)						
			ZUSAMMEN	INHABER	ARBEITNEHMER				
					ZUSAMMEN	DARUNTER WEIBLICH	ANGESTELLTE		
							ZUSAMMEN	DARUNTER WEIBLICH	
A N Z A H L									
149	INSGESAMT	57	11 934	32	11 902	4 225	5 167	1 701	3721 H.V.FOTD-,
150	20 - 99	155	7 182	96	7 086	2 533	2 285	857	3751 FEINMECHANIK(OH.H.V.
151	100 UND MEHR	76	26 098	37	26 061	8 151	10 959	3 340	
152	INSGESAMT	231	33 280	133	33 147	10 683	13 244	4 197	
153	INSGESAMT	603	45 958	341	45 617	17 892	14 403	5 921	3760 H.V.MEDIZIN-U.
154	20 - 49	37	1 112	30	1 082	602	361	190	3771
155	50 UND MEHR	40	7 860	31	7 829	4 004	2 004	751	
156	INSGESAMT	77	8 972	60	8 912	4 606	2 366	941	
157	20 - 499	1 079	76 172	660	75 512	31 330	23 455	9 629	37 FEINMECHANIK,
158	500 - 999	27	17 563	4	17 559	6 520	6 840	2 152	
159	1000 UND MEHR	16	44 771	3	44 768	16 417	18 686	6 230	
160	INSGESAMT	1 122	138 506	667	137 838	54 267	48 980	18 011	
161	INSGESAMT	26	17 004	19	16 985	4 530	5 881	1 758	3810 H.V.HANDELSWAFFEN
162	20 - 99	197	8 648	123	8 525	2 016	2 138	759	3821 H.V.WERKZEUGEN SOWIE
163	100 UND MEHR	68	19 470	85	19 386	4 670	5 742	1 927	
164	INSGESAMT	265	28 118	208	27 911	6 686	7 880	2 686	
165	INSGESAMT	33	9 952	14	9 938	2 609	2 683	881	3830 H.V.HEIZ-U.
166	20 - 99	379	17 293	237	17 056	3 175	4 183	1 578	3842 H.V.STAHLBLECHWAREN
167	100 - 199	80	11 298	56	11 242	2 421	2 792	1 034	
168	200 UND MEHR	65	24 053	60	23 993	5 052	6 353	2 316	
169	INSGESAMT	524	52 643	353	52 290	10 648	13 329	4 928	
170	INSGESAMT	149	15 391	119	15 273	5 056	4 880	1 845	3844 H.V.NE-METALLBLECHWAREN
171	20 - 99	114	6 041	72	5 969	1 430	1 486	552	3847 H.V.MOEBELN
172	100 - 199	39	5 349	34	5 315	1 236	1 345	413	
173	200 UND MEHR	42	21 201	36	21 165	4 772	5 561	1 769	
174	INSGESAMT	195	32 592	142	32 449	7 438	8 392	2 734	
175	INSGESAMT	15	1 431	6	1 425	159	485	127	3848 H.V.PANZERSCHRAENKEN
176	INSGESAMT	34	12 625	24	12 601	3 713	2 776	835	3849 H.V.
177	20 - 499	179	21 280	143	21 137	8 609	4 955	1 894	3850 H.V.SCHLDESERN,
178	500 UND MEHR	20	24 997	16	24 981	8 834	6 302	2 226	
179	INSGESAMT	199	46 277	159	46 118	17 443	11 256	4 120	
180	INSGESAMT	81	11 580	104	11 476	4 597	4 442	1 953	3871 H.V.SCHNEIDWAREN,
181	20 - 99	135	6 174	77	6 097	2 563	1 360	523	3882 H.V.SONST.METALLWAREN
182	100 UND MEHR	73	23 100	54	23 046	8 125	6 883	2 584	
183	INSGESAMT	208	29 273	131	29 142	10 688	8 243	3 107	
184	20 - 99	188	8 999	155	8 844	3 032	1 827	722	3889 H.V.METALLKURZWAREN,
185	100 UND MEHR	104	25 707	88	25 620	7 906	6 348	2 190	
186	INSGESAMT	292	34 706	243	34 463	10 938	8 175	2 912	

30. SEPTEMBER 1987
GROESSENKLASSEN

ARBEITER		HEIMARBEITER	BESCHAEFTIGTE (EINSCHL. HEIMARBEITER) INSGESAMT	ANTEIL AN DEN BESCHAEFTIGTEN (OHNE HEIMARBEITER)			ANTEIL DER FRAUEN AN DEN		LFD. NR.
				INHABER	ANGESTELLTE	ARBEITER	ANGESTELLTEN	ARBEITERN	
ZUSAMMEN	DARUNTER WEIBLICH								
%									
PROJEKTIONS-U. KINOGERAETEN									
6 735	2 524	135	12 069	0,3	43,3	56,4	32,9	37,5	149
MEDIZINMECH. U. AE. ERZEUGNISSEN)									
4 801	1 676	1 062	8 245	1,3	31,8	66,8	37,5	34,9	150
15 102	4 810	385	26 483	0,1	42,0	57,9	30,5	31,9	151
19 903	6 487	1 447	34 727	0,4	35,8	59,8	31,7	32,6	152
ORTHOPAEDIEMECHANISCHEN ERZEUGNISSEN									
31 214	11 970	265	46 223	0,7	31,3	67,9	41,1	38,3	153
H. V. UHREN									
721	413	103	1 215	2,7	32,5	64,8	52,4	57,2	154
5 825	3 253	242	8 102	0,4	25,5	74,1	37,5	55,8	155
6 546	3 665	345	9 317	0,7	26,4	73,0	39,8	56,0	156
OPTIK, H. V. UHREN									
52 057	21 701	2 262	78 434	0,9	30,8	68,3	41,1	41,7	157
10 719	4 368	174	17 737	0,0	38,9	61,0	31,5	40,7	158
26 082	10 187	62	44 833	0,0	41,7	58,3	33,3	39,1	159
88 858	36 255	2 499	141 004	0,5	35,4	64,2	36,8	40,8	160
U. DEREN MUNITION									
11 104	2 772	50	17 054	0,1	34,6	65,3	29,9	25,0	161
GERAETEN F. D. LANDWIRTSCHAFT									
6 387	1 257	191	8 839	1,4	24,7	73,9	35,5	19,7	162
13 644	2 743	172	19 642	0,4	29,5	70,1	33,6	20,1	163
20 031	4 000	363	28 481	0,7	28,0	71,2	34,1	20,0	164
KOCHGERAETEN									
7 255	1 728	-	9 952	0,1	27,0	72,9	32,8	23,8	165
(OH. MOEBEL)									
12 873	1 597	418	17 711	1,4	24,2	74,4	37,7	12,4	166
8 449	1 387	514	11 812	0,5	24,7	74,8	37,0	16,4	167
17 639	2 736	64	24 117	0,3	26,4	73,3	36,4	15,5	168
38 962	5 720	996	53 639	0,7	25,3	74,0	37,0	14,7	169
(OH. MOEBEL)									
10 393	3 211	152	15 543	0,8	31,7	67,5	37,8	30,9	170
AUS METALL									
4 482	878	19	6 060	1,2	24,6	74,2	37,1	19,6	171
3 971	823	37	5 387	0,6	25,1	74,2	30,7	20,7	172
15 604	3 003	31	21 232	0,2	26,2	73,6	31,8	19,2	173
24 057	4 704	87	32 679	0,4	25,7	73,8	32,6	19,6	174
(TRESOREN)									
940	33	-	1 431	0,4	33,9	65,7	26,1	3,5	175
FEINSTBLECHPACKUNGEN									
9 825	2 878	151	12 776	0,2	22,0	77,8	30,1	29,3	176
BESCHLAEGEN									
16 182	6 715	323	21 603	0,7	23,3	76,0	38,2	41,5	177
18 679	6 609	97	25 094	0,1	25,2	74,7	35,3	35,4	178
34 861	13 323	421	46 697	0,3	24,3	75,3	36,6	38,2	179
BESTECKEN									
7 034	2 644	482	12 062	0,9	38,4	60,7	44,0	37,6	180
(OH. -KURZWAREN)									
4 737	2 041	337	6 510	1,3	22,0	76,7	38,4	43,1	181
16 163	5 541	648	23 747	0,2	29,8	70,0	37,6	34,3	182
20 900	7 581	984	30 258	0,4	28,2	71,4	37,7	36,3	183
LEICHTEN PRESS-, ZIEH-U. STANZTEILEN									
7 017	2 310	286	9 285	1,7	20,3	78,0	39,5	32,9	184
19 272	5 715	1 902	27 609	0,3	24,7	75,0	34,5	29,7	185
26 289	8 025	2 188	36 894	0,7	23,6	75,7	35,6	30,5	186

LFD. NR.	BESCHAEFFTIGTE VON ... BIS ...	UNTERNEHMEN	BESCHAEFFTIGTE (OHNE HEIMARBEITER)						
			ZUSAMMEN	INHABER	ARBEITNEHMER				
					ZUSAMMEN	DARUNTER WEIBLICH	ANGESTELLTE		
							ZUSAMMEN	DARUNTER WEIBLICH	ZUSAMMEN
								A N Z A H L	
38 H.V.EISEN-,BLECH-									
187	20 - 49	855	28 294	579	27 715	7 586	6 407	2 438	
188	50 - 99	501	35 102	385	34 717	10 444	8 633	3 237	
189	100 - 199	350	49 101	306	48 795	13 794	12 618	4 484	
190	200 - 499	224	69 502	190	69 312	21 373	18 647	6 680	
191	500 - 999	57	39 592	46	39 546	11 028	11 559	4 028	
192	1000 UND MEHR	34	70 003	16	69 987	20 281	20 557	7 018	
193	INSGESAMT	2 021	291 593	1 522	290 071	84 506	78 421	27 885	
5060 H.V.									
194	INSGESAMT	34	15 549	17	15 532	4 651	6 554	2 000	
5080 H.V.ADV-GERAETEN									
195	INSGESAMT	85	76 323	27	76 296	20 418	58 951	13 341	
50 H.V.BUEROMASCHINEN,									
196	20 - 499	102	10 888	44	10 844	3 350	5 771	1 534	
197	500 UND MEHR	17	80 984	-	80 984	21 720	59 734	13 807	
198	INSGESAMT	119	91 872	44	91 828	25 069	65 505	15 340	
INVESTITIONSGUETER									
199	20 - 49	6 530	214 309	3 958	210 351	48 310	59 426	21 586	
200	50 - 99	3 589	250 447	2 428	248 020	54 979	73 174	24 071	
201	100 - 199	2 260	317 929	1 465	316 464	71 824	99 416	31 484	
202	200 - 499	1 514	469 768	986	468 782	116 080	154 548	47 660	
203	500 - 999	510	354 465	289	354 177	88 408	120 837	35 594	
204	1000 UND MEHR	449	2 180 754	171	2 180 583	470 083	791 172	197 257	
205	INSGESAMT	14 852	3 787 673	9 296	3 778 377	849 684	1 298 575	357 651	
BI									
	20 - 49	35	1 135	27	1 108	176	144	55	
	50 - 99	16	1 185	9	1 176	111	233	48	
	100 - 199	8	.	.	1 064	95	194	60	
	200 - 999	9	.	.	3 448	391	808	237	
	1000 UND MEHR	12	200 111	-	200 111	6 926	41 643	5 939	
	INSGESAMT	80	206 947	41	206 906	7 698	43 022	6 339	
GRUNDSTOFF-U									
	20 - 49	1 998	63 679	1 380	62 299	11 157	17 013	6 241	
	50 - 99	1 010	70 707	720	69 988	13 712	21 055	7 529	
	100 - 199	627	88 258	396	87 862	20 059	29 646	10 301	
	200 - 499	486	146 593	262	146 331	32 789	50 475	17 781	
	500 - 999	191	133 820	68	133 752	30 614	50 311	18 035	
	1000 UND MEHR	195	871 911	42	871 869	150 477	329 925	93 992	
	INSGESAMT	4 507	1 374 968	2 867	1 372 101	258 808	498 425	153 879	
VERBRAUCHSGUETE/									
	20 - 49	5 120	166 163	3 571	162 692	73 991	37 938	16 289	
	50 - 99	2 712	187 225	2 396	184 830	88 988	43 434	18 972	
	100 - 199	1 548	215 127	1 291	213 836	95 778	54 478	22 682	
	200 - 499	966	292 154	690	291 464	124 658	75 546	30 676	
	500 - 999	252	172 481	204	172 277	68 576	43 921	16 720	
	1000 UND MEHR	122	233 040	54	232 986	83 735	63 286	23 735	
	INSGESAMT	10 720	1 266 191	8 206	1 257 984	536 727	318 603	129 074	
NAHRUNGS-U									
	20 - 49	1 646	53 606	1 509	52 097	21 999	18 391	12 493	
	50 - 99	806	56 129	700	55 429	22 923	19 275	11 451	
	100 - 199	543	74 969	357	74 611	28 646	25 194	12 690	
	200 - 999	421	163 933	263	163 670	60 672	58 134	24 582	
	1000 UND MEHR	60	122 208	33	122 175	45 972	48 866	16 956	
	INSGESAMT	3 476	470 845	2 862	467 983	180 212	169 860	78 181	
BERGBAU U. VERARBEITENDE									
	20 - 49	15 329	498 893	10 446	488 447	155 633	132 912	56 664	
	50 - 99	8 133	565 694	6 252	559 442	180 713	157 171	62 080	
	100 - 199	4 986	697 350	3 512	693 837	217 402	208 829	77 217	
	200 - 499	3 300	1 011 646	2 137	1 009 509	310 814	316 412	111 644	
	500 - 999	1 049	725 019	626	724 393	211 374	238 170	79 642	
	1000 UND MEHR	838	3 608 024	300	3 607 724	757 193	1 274 892	337 879	
	INSGESAMT	33 634	7 106 624	23 273	7 083 352	1 833 129	2 328 485	725 125	

ARBEITER		HEIMARBEITER	BESCHAEFTE (EINSCHL. HEIMARBEITER) INSGESAMT	ANTEIL AN DEN BESCHAEFTEGTEN (OHNE HEIMARBEITER)			ANTEIL DER FRAUEN AN DEN		LFD. NR.
				INHABER	ANGESTELLTE	ARBEITER	ANGESTELLTEN	ARBEITERN	
ZUSAMMEN	DARUNTER WEIBLICH			%					
U. METALLWAREN									
21 308	5 148	1 156	29 450	2,0	22,6	75,3	38,1	24,2	187
26 084	7 207	695	35 796	1,1	24,6	74,3	37,5	27,6	188
36 176	9 311	2 384	51 485	0,6	25,7	73,7	35,5	25,7	189
50 665	14 693	1 180	70 682	0,3	26,8	72,9	35,8	29,0	190
27 987	7 000	61	39 653	0,1	29,2	70,7	34,8	25,0	191
49 430	13 263	399	70 402	0,0	29,4	70,6	34,1	26,8	192
211 651	56 621	5 874	297 467	0,5	26,9	72,6	35,6	26,8	193
BUEROMASCHINEN									
8 978	2 652	-	15 549	0,1	42,2	57,7	30,5	29,5	194
U.-EINRICHTUNGEN									
17 345	7 077	141	76 463	0,0	77,2	22,7	22,6	40,8	195
ADV-GERAETEN U.-EINRICHTUNGEN									
5 073	1 816	81	10 968	0,4	53,0	46,6	26,6	35,8	196
21 250	7 913	60	81 044	-	73,8	26,2	23,1	37,2	197
26 323	9 729	141	92 012	0,0	71,3	28,7	23,4	37,0	198
PRODUZIERENDES GEWERBE									
150 925	26 724	5 366	219 675	1,8	27,7	70,4	36,3	17,7	199
174 845	30 909	5 849	256 296	1,0	29,2	69,8	32,9	17,7	200
217 048	40 340	6 146	324 075	0,5	31,3	68,3	31,7	18,6	201
314 234	68 420	6 367	476 136	0,2	32,9	66,9	30,8	21,8	202
233 339	52 813	5 427	359 892	0,1	34,1	65,8	28,5	22,6	203
1 389 411	272 826	3 408	2 184 162	0,0	35,3	63,7	24,9	19,6	204
2 479 802	492 032	32 563	3 820 236	0,2	34,3	65,5	27,5	19,8	205
RGBAU									
964	121	-	1 135	2,4	12,6	84,9	38,2	12,6	
943	63	-	1 185	0,8	19,7	79,6	20,6	6,7	
870	35	-	.	.	.	81,5	30,7	4,0	
2 639	153	-	.	.	.	76,5	29,4	5,8	
158 468	987	-	200 111	-	20,8	79,2	14,3	0,6	
163 884	1 360	-	206 947	0,0	20,8	79,2	14,7	0,8	
PRODUKTIONSGUETERGEWERBE									
45 286	4 916	551	64 230	2,2	26,7	71,1	36,7	10,9	
48 933	6 183	695	71 402	1,0	29,8	69,2	35,8	12,6	
58 215	9 758	1 664	89 922	0,4	33,6	66,0	34,7	16,8	
95 856	15 008	1 090	147 683	0,2	34,4	65,4	35,2	15,7	
83 442	12 579	565	134 385	0,1	37,6	62,4	35,8	15,1	
541 944	56 485	621	872 531	0,0	37,8	62,2	28,5	10,4	
873 676	104 929	5 185	1 380 154	0,2	36,2	63,5	30,9	12,0	
PRODUZIERENDES GEWERBE									
124 654	57 702	12 567	178 730	2,1	22,8	75,0	42,9	46,3	
141 396	70 017	14 191	201 416	1,3	23,2	75,5	43,7	48,5	
159 358	74 096	18 018	233 146	0,6	25,3	74,1	41,6	46,5	
215 919	93 982	14 813	306 967	0,2	25,9	73,9	40,6	43,5	
128 355	51 856	3 044	175 525	0,1	25,5	74,4	38,1	40,4	
169 700	60 000	3 861	235 901	0,0	27,2	72,8	37,5	35,4	
939 381	407 653	66 494	1 332 685	0,6	25,2	74,2	40,5	43,4	
GENUSSMITTELGEWERBE									
33 706	9 505	131	53 737	2,8	34,3	62,9	67,9	28,2	
36 155	11 462	456	56 586	1,2	34,3	64,4	59,5	31,7	
49 417	15 957	20	74 989	0,5	33,6	65,9	50,4	32,3	
105 536	36 090	66	163 999	0,2	35,5	64,4	42,3	34,2	
73 309	29 016	8	122 216	0,0	40,0	60,0	34,7	39,6	
298 123	102 030	681	471 526	0,6	36,1	63,3	46,0	34,2	
GEWERBE INSGESAMT									
355 535	98 969	18 615	517 508	2,1	26,6	71,3	42,6	27,8	
402 271	118 633	21 192	586 885	1,1	27,8	71,1	39,5	29,5	
484 909	140 185	25 848	723 198	0,5	30,0	69,5	37,0	28,9	
693 098	199 170	22 333	1 093 978	0,2	31,3	68,5	35,3	28,7	
486 223	131 732	9 039	734 058	0,1	32,9	67,1	33,4	27,1	
2 332 832	419 314	7 898	3 615 921	0,0	35,3	64,7	26,5	18,0	
4 754 866	1 108 004	104 924	7 211 548	0,3	32,8	66,9	31,1	23,3	

8 PERSONALKOSTEN 1987
NACH BESCHAEFTIGTENGROSSENKLASSEN

1 000 DM

BESCHAEFTIGTE VON ... BIS ...	BRUTTOLOHN-UND-GEHALTSUMME				SOZIALKOSTEN			PERSONAL- KOSTEN INSGESAMT	
	BRUTTOLOHN-UND-GEHALTSUMME (OHNE HEIMARBEITERLOEHNE)			BRUTTO- LOHNSUMME FUER HEIM- ARBEITER	BRUTTOLOHN- UND GEHALTSUMME (EINSCHL. HEIMARBEITER- LOEHNE)	GESETZLICHE	SONSTIGE		ZUSAMMEN
	BRUTTO- LOHNSUMME (OHNE HEIM- ARBEITER- LOEHNE)	BRUTTO- GEHALT- SUMME	ZUSAMMEN						
3021 H. V. GESENK-U. LEICHTEN FREIFORMSCHMIEDEST., SCHW. PRESST.									
20 - 49	76 025	32 939	108 964	49	108 013	19 340	2 176	21 516	130 530
50 - 99	126 901	50 792	177 692	-	177 692	33 269	903	34 172	211 864
100 - 199	224 078	75 463	299 541	376	299 918	56 781	8 660	65 440	365 358
200 - 499	426 325	152 914	579 238	112	579 350	109 375	22 211	131 586	710 936
500 UND MEHR	298 809	108 182	406 991	-	406 991	78 981	13 152	92 133	499 124
INSGESAMT	1 152 137	420 289	1 572 427	537	1 572 964	297 745	47 102	344 848	1 917 811
3025 STAHLVERFORMUNG, ANG., OBERFLAECHEVEREDLUNG, HAERTUNG									
20 - 49	427 085	173 850	600 935	1 870	602 805	100 877	8 799	109 676	712 481
50 - 99	474 405	189 129	663 534	2 501	666 034	115 546	13 983	129 529	795 563
100 - 199	406 858	184 180	591 038	526	591 564	105 635	15 477	121 113	712 677
200 UND MEHR	1 033 929	390 732	1 424 661	10 566	1 435 227	265 350	63 081	318 431	1 753 658
INSGESAMT	2 342 277	937 890	3 280 167	15 463	3 295 630	577 407	101 341	678 749	3 974 379
3111 H. V. STAHL-U. LEICHTMETALLKONSTRUKT. (OH. GRUBENAUSBAU-)									
20 - 49	412 601	162 878	575 479	642	576 121	105 038	7 392	112 430	688 551
50 - 99	456 149	241 772	697 921	-	697 921	122 094	11 433	133 527	831 448
100 - 499	772 955	506 727	1 279 682	52	1 279 734	229 135	38 049	267 183	1 546 917
500 UND MEHR	320 868	249 522	570 390	-	570 390	102 517	23 764	126 281	696 670
INSGESAMT	1 962 573	1 160 898	3 123 471	694	3 124 166	558 784	80 637	639 421	3 763 586
3114 WEICHENBAU, H. V. KREUZUNGEN U. AE. GLEISMATERIAL									
INSGESAMT	19 394	12 550	31 944	-	31 944	5 496	1 386	6 882	38 826
3117 H. V. GRUBENAUSBAUKONSTRUKTIONEN									
INSGESAMT	129 053	85 260	214 313	-	214 313	39 384	8 725	48 109	262 422
3151 KESSEL-U. BEHAELTERBAU									
20 - 49	119 158	51 311	170 469	71	170 540	28 290	3 686	31 975	202 516
50 UND MEHR	2 030 151	1 317 720	3 347 871	113	3 347 984	551 958	122 278	674 236	4 022 220
INSGESAMT	2 149 309	1 369 031	3 518 340	185	3 518 525	580 248	125 963	706 211	4 224 736
3174 WAGGONBAU									
INSGESAMT	272 234	129 588	401 822	-	401 822	71 487	18 708	90 195	492 018
31 STAHL-U. LEICHTMETALLBAU, SCHIENENFAHRZEUGBAU									
20 - 49	557 868	223 250	781 118	714	781 832	139 657	11 561	151 218	933 050
50 - 99	751 346	354 674	1 106 020	113	1 106 133	195 123	18 095	213 218	1 319 351
100 - 499	1 455 416	764 119	2 219 535	52	2 219 587	393 518	64 175	457 692	2 677 279
500 UND MEHR	1 817 378	1 437 189	3 254 567	-	3 254 567	540 885	145 511	686 396	3 940 963
INSGESAMT	4 582 008	2 779 232	7 361 240	879	7 362 119	1 269 182	239 341	1 508 524	8 870 643
3210 H. V. LANDWIRTSCHAFTLICHEN MASCHINEN, ACKERSCHLEPPERN									
20 - 99	92 507	48 499	141 006	300	141 306	24 692	2 543	27 236	168 541
100 - 499	240 689	157 783	398 472	-	398 472	71 427	8 894	80 321	478 793
500 UND MEHR	1 149 684	872 147	2 021 830	-	2 021 830	347 679	98 150	445 829	2 467 660
INSGESAMT	1 482 879	1 078 429	2 561 308	300	2 561 608	443 799	109 588	553 386	3 114 994
3220 H. V. METALLBEARBEITUNGSMASCHINEN U. AE.									
20 - 49	344 960	212 885	557 846	229	558 075	89 099	11 614	100 713	658 787
50 - 99	409 865	246 505	656 371	1 384	657 754	109 613	15 689	125 303	783 057
100 - 199	528 087	388 787	916 874	58	916 933	156 124	26 364	182 489	1 099 422
200 - 999	1 516 504	1 416 192	2 932 696	1 035	2 933 731	491 816	106 146	597 963	3 531 693
1000 UND MEHR	898 577	772 547	1 671 123	-	1 671 123	268 242	80 439	348 681	2 019 804
INSGESAMT	3 697 993	3 036 916	6 734 910	2 706	6 737 616	1 114 895	240 253	1 355 148	8 092 763
3230 H. V. TEXTIL-U. NAEHMASCHINEN									
20 - 99	88 034	69 778	157 812	716	158 528	26 299	4 116	30 415	188 943
100 - 499	289 995	248 182	538 177	651	538 828	88 930	15 878	104 808	643 636
500 UND MEHR	1 102 755	663 529	1 766 284	1 882	1 768 166	289 472	84 820	374 293	2 142 458
INSGESAMT	1 480 784	981 489	2 462 273	3 249	2 465 522	404 701	104 815	509 516	2 975 037
3240 H. V. MASCHINEN F. D. NAHRUNGS-U. GENUSSMITTELINDUSTRIE USW.									
20 - 49	269 410	175 620	445 031	-	445 031	74 861	10 506	85 367	530 398
50 - 99	301 058	225 879	526 936	-	526 936	89 212	5 432	94 644	621 580
100 - 199	466 701	442 646	909 347	713	910 060	153 685	31 231	184 916	1 094 976
200 - 499	674 582	718 894	1 393 476	64	1 393 539	237 655	54 428	292 083	1 685 623
500 UND MEHR	1 053 522	1 142 779	2 196 300	15	2 196 315	364 814	86 624	451 438	2 647 754
INSGESAMT	2 765 272	2 705 818	5 471 090	792	5 471 882	920 227	188 221	1 108 448	6 580 330

8 PERSONALKOSTEN 1987
NACH BESCHAEFITIGTENGROSSENKLASSEN

1 000 DM

BESCHAEFITIGTE VON ... BIS ...	BRUTTOLOHN-UND-GEHALTSUMME					SOZIALKOSTEN			PERSONAL- KOSTEN INSGESAMT
	BRUTTOLOHN-UND-GEHALTSUMME (OHNE HEIMARBEITER/LOEHNE)			BRUTTO- LOHNSUMME FUER HEIM- ARBEITER	BRUTTOLOHN- UND GEHALTSUMME (EINSCHL. HEIMARBEITER- LOEHNE)	GESETZLICHE	SONSTIGE	ZUSAMMEN	
	BRUTTO- LOHNSUMME (OHNE HEIM- ARBEITER- LOEHNE)	BRUTTO- GEHALT- SUMME	ZUSAMMEN						
3256 H. V. HUETTEN-U. WALZWERKSEINRICHTUNGEN USW. (OH. BAUMASCH.)									
20 - 99	459 842	308 756	768 598	288	768 886	128 776	12 588	141 364	910 250
100 - 199	338 804	250 219	589 023	-	589 023	101 965	18 711	120 677	709 700
200 - 499	542 219	590 584	1 132 802	-	1 132 802	199 625	58 471	258 097	1 390 899
500 - 999	145 880	213 027	358 907	-	358 907	58 066	17 958	76 024	434 931
1000 UND MEHR	1 426 758	1 580 571	3 007 329	-	3 007 329	488 870	223 292	712 162	3 719 490
INSGESAMT	2 913 503	2 943 156	5 856 659	288	5 856 947	977 302	331 021	1 308 323	7 165 270
3257 H. V. BAU-, BAUSTOFF-U. AE. MASCHINEN									
20 - 99	176 224	120 017	296 241	-	296 241	50 357	7 154	57 511	353 753
100 - 499	410 882	315 636	726 518	298	726 816	126 777	21 632	148 409	875 225
500 UND MEHR	438 005	315 132	753 136	-	753 136	130 920	30 635	161 555	914 691
INSGESAMT	1 025 111	750 785	1 775 896	298	1 776 193	308 054	59 422	367 476	2 143 669
3260 H. V. ZAHNRAEDERN, GETRIEBEN, LAGERN U. AE.									
20 - 49	55 028	31 696	86 724	75	86 799	15 395	1 884	17 279	104 078
50 - 99	105 347	62 604	167 951	-	167 951	29 348	4 418	33 766	201 717
100 - 199	108 618	84 086	192 705	153	192 857	33 859	6 179	40 037	232 895
200 - 499	239 643	145 397	385 040	287	385 327	66 712	14 887	81 599	466 926
500 UND MEHR	1 753 780	1 021 569	2 775 348	599	2 775 948	471 602	245 024	716 627	3 492 575
INSGESAMT	2 262 417	1 345 352	3 607 769	1 114	3 608 883	616 917	272 391	889 308	4 498 191
3270 H. V. MASCHINEN F. WEITERE BESTIMMTE WIRTSCHAFTSZWEIGE									
20 - 49	85 106	56 836	141 942	-	141 942	23 450	2 055	25 506	167 448
50 - 99	195 504	139 196	328 700	472	329 172	56 851	4 773	61 624	390 796
100 - 199	218 271	170 682	388 953	78	389 032	65 941	10 345	76 286	465 318
200 - 499	319 855	275 590	595 445	47	595 492	99 207	17 789	116 997	712 489
500 UND MEHR	1 477 447	1 339 990	2 817 438	-	2 817 438	473 181	170 722	643 903	3 461 340
INSGESAMT	2 296 184	1 976 295	4 272 478	597	4 273 076	718 631	205 684	924 315	5 197 390
3280 SONSTIGER MASCHINENBAU									
20 - 99	1 068 290	806 712	1 875 002	1 243	1 876 245	317 970	41 239	359 209	2 235 454
100 - 199	800 331	702 707	1 503 038	464	1 503 501	254 109	30 501	285 009	1 788 511
200 - 499	1 248 710	1 148 494	2 397 204	1 338	2 398 541	410 086	75 559	485 655	2 884 196
500 UND MEHR	3 687 144	4 447 676	8 134 819	3 902	8 138 722	1 326 459	525 357	1 851 816	9 990 538
INSGESAMT	6 804 474	7 105 589	13 910 063	6 947	13 917 010	2 308 634	673 056	2 981 690	16 898 700
32 MASCHINENBAU									
20 - 49	1 563 904	1 049 413	2 613 317	1 616	2 614 933	434 137	55 538	489 674	3 104 607
50 - 99	2 087 272	1 449 572	3 536 843	3 091	3 539 934	601 788	68 474	670 262	4 210 196
100 - 199	2 808 553	2 297 305	5 105 858	1 923	5 107 781	870 469	135 605	1 006 074	6 113 855
200 - 499	4 380 394	4 018 744	8 399 138	2 284	8 401 421	1 436 511	300 531	1 737 042	10 138 463
500 - 999	3 569 490	3 220 832	6 790 321	6 359	6 796 680	1 153 855	299 568	1 453 423	8 250 103
1000 UND MEHR	10 319 005	9 887 963	20 206 968	1 018	20 207 986	3 316 400	1 324 734	4 641 134	24 849 120
INSGESAMT	24 728 617	21 923 828	46 652 445	16 290	46 668 735	7 813 159	2 184 450	9 997 609	56 666 345
3311 H. V. KRAFTWAGEN U. -MOTOREN									
INSGESAMT	20 332 406	9 953 936	30 286 343	-	30 286 343	4 764 429	2 625 945	7 390 374	37 676 717
3314 H. V. TEILEN F. KRAFTWAGEN U. -MOTOREN									
20 - 99	153 989	69 274	223 263	573	223 837	39 249	2 536	41 786	265 622
100 - 199	211 868	102 284	314 152	1 126	315 278	54 570	13 275	67 845	383 122
200 - 499	469 529	221 167	690 696	616	691 311	119 469	18 459	137 928	829 239
500 UND MEHR	4 993 556	2 478 599	7 472 155	2 525	7 474 680	1 277 059	536 442	1 813 501	9 288 181
INSGESAMT	5 828 941	2 871 324	8 700 265	4 840	8 705 105	1 490 347	570 713	2 061 060	10 766 165
3316 H. V. KAROSSERIEN, AUFBAUTEN, ANHAENGERN F. KRAFTWAGEN									
20 - 49	51 727	25 351	77 079	-	77 079	13 838	951	14 789	91 868
50 - 99	62 318	31 328	93 646	-	93 646	16 664	1 088	17 753	111 399
100 - 199	168 208	69 107	237 315	-	237 315	43 171	3 967	47 137	284 453
200 UND MEHR	786 851	313 871	1 100 722	1 225	1 101 947	201 322	24 696	226 018	1 327 965
INSGESAMT	1 069 104	439 658	1 508 762	1 225	1 509 987	274 955	30 702	305 697	1 815 684
3327 H. V. KRAFTRAD-U. FAHRRADTEILEN									
20 - 49	14 442	5 889	20 331	-	20 331	3 484	172	3 656	23 987
50 - 99	14 018	6 412	20 429	212	20 641	3 750	334	4 084	24 725
100 UND MEHR	70 732	32 044	102 776	248	103 024	18 563	3 901	22 464	125 488
INSGESAMT	99 192	44 344	143 536	460	143 996	25 797	4 407	30 204	174 200
3380 SONSTIGER STRASSENFAHRZEUGBAU									
INSGESAMT	71 129	37 555	108 684	1 696	110 380	19 393	2 717	22 110	132 490
3390 REP. V. KRAFTFAHRZEUGEN, FAHRRADERN, LACKIERUNG									
20 - 49	447 827	364 844	812 670	172	812 842	145 503	18 363	163 866	976 708
50 - 99	268 639	283 557	552 196	-	552 196	98 336	14 703	113 039	665 235
100 UND MEHR	231 170	228 178	459 348	-	459 348	80 961	12 134	93 095	552 443

8 PERSONALKOSTEN 1987
NACH BESCHAEFTIGTENGROESSENKLASSEN

1 000 DM

BESCHAEFTIGTE VON ... BIS ...	BRUTTOLOHN-UND-GEHALTSSUMME					SOZIALKOSTEN			PERSONAL- KOSTEN INSGESAMT
	BRUTTOLOHN-UND-GEHALTSSUMME (OHNE HEIMARBEITERLOEHNE)			BRUTTO- LOHNSUMME FUER HEIM- ARBEITER	BRUTTOLOHN- UND GEHALTSSUMME (EINSCHL. HEIMARBEITER- LOEHNE)	GESETZLICHE	SONSTIGE	ZUSAMMEN	
	BRUTTO- LOHNSUMME (OHNE HEIM- ARBEITER- LOEHNE)	BRUTTO- GEHALT- SUMME	ZUSAMMEN						
INSGESAMT	947 635	876 578	1 824 214	172	1 824 386	324 800	45 199	370 000	2 194 386
33 STRASSENFAHRZEUGBAU, REP. V. KRAFTFAHRZEUGEN USW.									
20 - 49	598 008	432 935	1 030 944	1 092	1 032 035	183 241	21 046	204 287	1 236 322
50 - 99	450 709	367 243	817 952	622	818 574	146 299	17 944	164 242	982 817
100 - 199	550 331	334 136	884 467	2 403	886 870	155 792	23 392	179 185	1 066 054
200 - 499	811 230	403 117	1 214 347	1 929	1 216 276	215 709	36 693	252 402	1 468 678
500 - 999	887 251	421 412	1 308 663	657	1 309 319	232 841	40 824	273 665	1 582 984
1000 UND MEHR	25 163 608	12 291 799	37 455 407	1 884	37 457 291	5 991 974	3 143 089	9 135 063	46 582 354
INSGESAMT	28 461 137	14 250 642	42 711 779	8 587	42 720 366	6 925 856	3 282 988	10 208 843	52 929 209
34 SCHIFFBAU									
20 - 99	64 690	21 960	86 650	-	86 650	16 386	1 203	17 588	104 238
100 UND MEHR	1 029 364	509 572	1 538 936	-	1 538 936	290 083	38 410	328 493	1 867 429
INSGESAMT	1 094 054	531 532	1 625 585	-	1 625 585	306 469	39 612	346 081	1 971 667
35 LUFT-U. RAUMFAHRZEUGBAU									
20 - 99	30 164	16 969	47 133	-	47 133	7 939	719	8 658	55 792
100 UND MEHR	1 015 303	2 496 198	3 511 501	-	3 511 501	509 283	245 701	754 984	4 266 485
INSGESAMT	1 045 467	2 513 167	3 558 634	-	3 558 634	517 222	246 420	763 642	4 322 276
3610 H. V. BATTERIEN, AKKUMULATOREN									
INSGESAMT	313 732	277 939	591 671	-	591 671	97 579	29 389	126 968	718 639
3620 H. V. GERAETEN DER ELEKTRIZ. ERZEUGUNG, -VERTEILUNG U. AE.									
20 - 49	237 545	199 778	437 323	7 819	445 142	72 260	7 610	79 870	525 012
50 - 99	377 520	316 436	693 955	16 022	709 977	112 767	12 313	125 081	835 057
100 - 199	544 365	528 388	1 072 753	8 089	1 080 842	176 406	30 265	206 671	1 287 513
200 - 499	1 005 297	830 721	1 836 018	29 779	1 865 797	309 008	67 236	376 244	2 242 041
500 UND MEHR	6 933 588	5 924 274	12 857 862	50 773	12 908 635	2 093 187	861 039	2 954 226	15 862 861
INSGESAMT	9 098 314	7 799 597	16 897 911	112 482	17 010 392	2 763 628	978 463	3 742 092	20 752 484
3640 H. V. ELEKTRISCHEN LEUCHTEN U. LAMPEN									
20 - 49	77 130	48 216	125 346	1 998	127 344	20 720	3 020	23 740	151 084
50 - 99	78 561	46 920	125 481	1 703	127 184	21 697	2 836	24 533	151 716
100 - 499	248 495	169 893	418 388	4 475	422 863	71 058	12 048	83 106	505 969
500 UND MEHR	364 702	269 216	633 917	3 498	637 415	97 428	36 094	133 522	770 937
INSGESAMT	768 887	534 245	1 303 132	11 674	1 314 806	210 903	53 958	264 901	1 579 706
3650 H. V. ELEKTROHAUSHALTSGERAETEN									
INSGESAMT	1 637 515	1 229 231	2 866 746	8 990	2 875 736	469 718	197 009	666 727	3 542 463
3660 H. V. ZAEHLERN, FERNMELDE-, MESS- U. REGELGERAETEN USW.									
20 - 99	369 714	477 828	847 543	6 249	853 791	132 477	26 091	158 568	1 012 360
100 - 199	321 916	457 203	779 119	15 477	794 596	123 876	20 089	143 964	938 561
200 - 499	531 869	834 719	1 366 587	4 488	1 371 075	221 998	59 431	281 429	1 652 504
500 UND MEHR	6 530 421	12 896 196	19 426 617	11 746	19 438 363	2 861 338	1 726 065	4 587 403	24 025 766
INSGESAMT	7 753 920	14 685 946	22 419 866	37 960	22 457 826	3 339 639	1 831 676	5 171 365	27 629 191
3670 H. V. RUNDFUNK-, FERNSEH-U. PHONOTECHNISCHEN GERAETEN									
INSGESAMT	1 658 750	1 782 451	3 441 201	14 453	3 455 654	572 772	157 634	730 407	4 186 060
3680 REP. V. ELEKTRISCHEN GERAETEN F. D. HAUSHALT									
INSGESAMT	15 492	7 784	23 276	-	23 276	4 162	65	4 228	27 504
3690 MONT. V. ELEKTROTECHN. ERZEUGNISSEN (OH. BAUINSTALLATION)									
20 - 99	209 247	115 411	324 658	-	324 658	52 616	4 457	57 073	381 731
100 UND MEHR	664 396	611 041	1 275 437	-	1 275 437	230 631	79 889	310 520	1 585 957
INSGESAMT	873 644	726 452	1 600 096	-	1 600 096	283 247	84 346	367 593	1 967 688
36 ELEKTROTECHNIK, REP. V. HAUSHALTSGERAETEN									
20 - 49	638 475	496 987	1 135 463	14 706	1 150 168	186 385	20 613	206 997	1 357 166
50 - 99	825 339	794 298	1 619 637	26 058	1 645 695	260 582	40 982	301 564	1 947 259
100 - 199	1 193 289	1 199 035	2 392 325	28 008	2 420 332	392 034	62 214	454 248	2 874 580
200 - 499	2 075 900	2 002 943	4 078 843	44 932	4 123 775	684 368	152 139	836 506	4 960 281
500 - 999	1 892 600	1 737 531	3 630 131	29 367	3 659 498	606 992	152 432	759 424	4 418 922
1000 UND MEHR	15 494 649	20 792 850	36 287 499	42 489	36 329 988	5 611 338	2 904 202	8 515 540	44 845 528
INSGESAMT	22 120 253	27 023 645	49 143 898	185 558	49 329 456	7 741 699	3 332 581	11 074 279	60 403 795
3711 OPTIK (OH. AUGENOPTIK, FOTO-U. KINOTECHNIK)									
20 - 199	82 506	56 912	139 418	198	139 616	23 408	3 454	26 862	166 478
200 UND MEHR	370 069	434 141	804 211	640	804 850	127 727	122 431	250 159	1 055 009
INSGESAMT	452 575	491 054	943 629	837	944 466	151 136	125 885	277 021	1 221 487
3715 AUGENOPTIK									
INSGESAMT	367 521	278 313	645 834	2 021	647 855	108 119	24 007	132 126	779 982

**B PERSONALKOSTEN 1987
NACH BESCHAEFITIGTENGROSSENKLASSEN**

1 000 DM

BESCHAEFITIGTE VON ... BIS ...	BRUTTOLOHN-UND-GEHALTSUMME					SOZIALKOSTEN			PERSONAL- KOSTEN INSGESAMT
	BRUTTOLOHN-UND-GEHALTSUMME (OHNE HEIMARBEITERLOEHNE)			BRUTTO- LOHNSUMME FUER HEIM- ARBEITER	BRUTTOLOHN- UND GEHALTSUMME (EINSCHL. HEIMARBEITER- LOEHNE)	GESETZLICHE	SONSTIGE	ZUSAMMEN	
	BRUTTO- LOHNSUMME (OHNE HEIM- ARBEITER- LOEHNE)	BRUTTO- GEHALT- SUMME	ZUSAMMEN						
3721 H. V. FOTO-, PROJEKTIONS-U. KINOGERAETEN									
INSGESAMT	221 281	314 707	535 989	1 040	537 029	87 195	30 897	118 092	655 121
3751 FEINMECHANIK(OH.H.V.MEDIZINMECH.U.AE.ERZEUGNISSEN)									
20 - 99	141 701	121 334	263 035	7 315	270 350	44 155	7 962	52 117	322 467
100 UND MEHR	532 209	632 581	1 164 790	5 504	1 170 294	194 062	64 606	258 668	1 428 962
INSGESAMT	673 910	753 916	1 427 826	12 819	1 440 644	238 217	72 567	310 784	1 751 429
3760 H. V. MEDIZIN-U. ORTHOPAEDIEMECHANISCHEN ERZEUGNISSEN									
INSGESAMT	1 031 147	792 321	1 823 467	8 155	1 831 622	302 551	96 736	399 288	2 230 910
3771 H. V. UHREN									
20 - 49	22 992	18 320	41 312	954	42 266	7 061	631	7 692	49 958
50 UND MEHR	180 755	111 099	291 854	2 178	294 032	48 550	7 035	55 584	349 617
INSGESAMT	203 747	129 419	333 166	3 133	336 298	55 611	7 665	63 277	399 575
37 FEINMECHANIK, OPTIK, H. V. UHREN									
20 - 499	1 636 264	1 245 930	2 882 195	25 378	2 907 572	483 837	88 590	572 427	3 479 999
500 - 999	382 616	412 984	795 600	1 445	797 045	131 495	48 843	180 338	977 383
1000 UND MEHR	931 301	1 100 814	2 032 115	1 182	2 033 297	327 499	220 325	547 824	2 581 121
INSGESAMT	2 950 181	2 759 729	5 709 910	28 005	5 737 915	942 830	357 758	1 300 589	7 038 504
3810 H. V. HANDELSWAFFEN U. DEREN MUNITION									
INSGESAMT	396 164	379 120	775 284	525	775 808	130 085	37 265	167 351	943 159
3821 H. V. WERKZEUGEN SOWIE GERAETEN F. D. LANDWIRTSCHAFT									
20 - 99	226 259	135 901	362 160	1 036	363 197	60 849	10 464	71 313	434 510
100 UND MEHR	506 895	319 582	826 477	1 130	827 606	141 918	38 574	180 492	1 008 098
INSGESAMT	733 154	455 483	1 188 637	2 166	1 190 803	202 767	49 038	251 805	1 442 608
3830 H. V. HEIZ-U. KOCHGERAETEN									
INSGESAMT	268 812	163 958	432 770	-	432 770	71 546	14 848	86 394	519 163
3842 H. V. STAHLBLECHWAREN(OH. MOEBEL)									
20 - 99	455 776	218 987	674 763	1 945	676 708	118 660	12 527	131 188	807 895
100 - 199	294 020	147 712	441 732	4 544	446 276	80 430	8 315	88 745	535 021
200 UND MEHR	643 415	343 571	986 986	1 471	988 457	176 724	31 727	208 451	1 196 908
INSGESAMT	1 393 210	710 270	2 103 480	7 960	2 111 441	375 814	52 570	428 384	2 539 824
3844 H. V. NE-METALLBLECHWAREN(OH. MOEBEL)									
INSGESAMT	352 336	253 678	606 014	1 011	607 025	105 951	21 412	127 363	734 388
3847 H. V. MOEBELN AUS METALL									
20 - 99	150 501	83 172	233 673	117	233 790	39 545	3 845	43 389	277 179
100 - 199	138 897	79 271	218 167	615	218 783	36 342	1 632	37 973	256 756
200 UND MEHR	570 893	304 243	875 136	375	875 511	155 825	21 273	177 098	1 052 608
INSGESAMT	860 291	466 686	1 326 976	1 107	1 328 083	231 711	26 749	258 460	1 586 544
3848 H. V. PANZERSCHRAENKEN(TRESOREN)									
INSGESAMT	37 334	27 835	65 170	-	65 170	11 418	1 191	12 609	77 778
3849 H. V. FEINSTBLECHPACKUNGEN									
INSGESAMT	383 365	180 528	563 893	1 508	565 401	98 476	41 625	140 101	705 502
3850 H. V. SCHLUESSERN, BESCHLAEGEN									
20 - 499	535 505	275 849	811 354	3 459	814 813	143 025	19 159	162 184	976 997
500 UND MEHR	674 788	379 018	1 053 806	424	1 054 230	182 945	41 980	224 925	1 279 155
INSGESAMT	1 210 293	654 867	1 865 159	3 883	1 869 042	325 970	61 139	387 110	2 256 152
3871 H. V. SCHNEIDWAREN, BESTECKEN									
INSGESAMT	250 547	231 617	482 165	10 264	492 429	81 230	28 404	109 639	602 063
3882 H. V. SONST. METALLWAREN(OH. -KURZWAREN)									
20 - 99	148 094	68 222	216 316	2 169	218 484	36 501	5 241	41 742	260 226
100 UND MEHR	556 752	373 963	930 715	4 320	935 035	162 811	37 366	200 178	1 135 213
INSGESAMT	704 846	442 185	1 147 031	6 489	1 153 520	199 312	42 607	241 919	1 395 439
3889 H. V. METALLKURZWAREN, LEICHTEN PRESS-, ZIEH-U. STANZTEILEN									
20 - 99	228 001	100 700	328 701	1 585	330 285	55 943	4 169	60 111	390 397
100 UND MEHR	662 041	345 997	1 008 038	10 762	1 018 800	176 165	27 798	203 963	1 222 764
INSGESAMT	890 042	446 697	1 336 739	12 347	1 349 085	232 108	31 967	264 075	1 613 160

8 PERSONALKOSTEN 1987
NACH BESCHAEFFTIGTENGROESSENKLASSEN

1 000 DM

BESCHAEFFTIGTE VON ... BIS ...	BRUTTOLOHN-UND-GEHALTSUMME					SOZIALKOSTEN			PERSONAL- KOSTEN INSGESAMT	
	BRUTTOLOHN-UND-GEHALTSUMME (OHNE HEIMARBEITERLOEHNE)				BRUTTO- LOHNSUMME FUER HEIM- ARBEITER	BRUTTOLOHN- UND GEHALTSUMME (EINSCHL. HEIMARBEITER- LOEHNE)	GESETZLICHE	SONSTIGE		ZUSAMMEN
	BRUTTO- LOHNSUMME (OHNE HEIM- ARBEITER- LOEHNE)	BRUTTO- GEHALT- SUMME	ZUSAMMEN							
38 H.V.EISEN-,BLECH-U.METALLWAREN										
20 - 49	691 595	348 203	1 039 798	9 443	1 049 241	176 870	19 864	196 734	1 245 975	
50 - 99	905 874	474 001	1 379 875	5 518	1 385 393	239 432	24 856	264 289	1 649 681	
100 - 199	1 230 887	670 577	1 901 463	20 822	1 922 086	337 951	46 416	384 367	2 306 453	
200 - 499	1 788 283	1 034 411	2 822 693	8 958	2 831 651	501 448	92 020	593 468	3 425 119	
500 - 999	1 005 876	626 754	1 632 630	6 446	1 639 276	286 414	70 374	356 788	1 990 064	
1000 UND MEHR	1 857 880	1 258 978	3 116 858	2 072	3 118 930	524 273	155 284	679 557	3 798 487	
INSGESAMT	7 480 394	4 412 924	11 893 318	47 259	11 940 577	2 066 389	408 814	2 475 203	14 415 780	
5060 H.V.BUEROMASCHINEN										
INSGESAMT	307 005	404 694	711 699	-	711 699	116 778	49 827	166 605	878 304	
5080 H.V.ADV-GERAETEN U.-EINRICHTUNGEN										
INSGESAMT	652 232	4 806 927	5 459 159	1 493	5 460 652	679 282	643 920	1 323 202	6 783 854	
50 H.V.BUEROMASCHINEN, ADV-GERAETEN U.-EINRICHTUNGEN										
20 - 499	171 497	344 994	516 491	974	517 465	81 726	13 118	94 845	612 309	
500 UND MEHR	787 740	4 866 627	5 654 368	518	5 654 886	714 333	680 629	1 394 963	7 049 849	
INSGESAMT	959 237	5 211 621	6 170 858	1 493	6 172 351	796 060	693 747	1 489 807	7 662 158	
INVESTITIONSGUETER PRODUZIERENDES GEBERBE										
20 - 49	5 030 000	3 103 110	8 133 109	41 962	8 175 072	1 375 717	157 178	1 532 895	9 707 967	
50 - 99	6 032 817	3 996 962	10 029 779	40 907	10 070 685	1 712 859	199 999	1 912 857	11 983 543	
100 - 199	7 716 165	5 548 079	13 264 245	60 822	13 325 067	2 287 620	351 718	2 639 338	15 964 405	
200 - 499	11 501 354	8 955 923	20 457 277	69 578	20 526 856	3 531 855	723 112	4 254 968	24 781 823	
500 - 999	8 731 529	7 103 539	15 835 068	40 956	15 876 024	2 710 520	672 078	3 382 597	19 258 621	
1000 UND MEHR	57 903 898	54 056 886	111 960 784	49 846	112 010 630	17 635 448	8 830 071	26 465 518	138 475 148	
INSGESAMT	96 915 763	82 764 499	179 680 262	304 071	179 984 333	29 254 019	10 934 156	40 188 174	220 172 507	
BERGBAU										
20 - 49	30 261	7 921	38 181	-	38 181	7 532	369	7 900	46 082	
50 - 99	39 674	17 377	57 051	-	57 051	11 722	2 038	13 760	70 811	
100 - 199	30 657	13 042	43 699	-	43 699	10 374	1 691	12 065	55 764	
200 - 999	102 860	55 050	157 910	-	157 910	35 483	11 849	47 332	205 241	
1000 UND MEHR	6 767 596	3 036 918	9 804 514	-	9 804 514	2 552 319	922 007	3 474 326	13 278 841	
INSGESAMT	6 971 048	3 130 307	10 101 355	-	10 101 355	2 617 430	937 954	3 555 383	13 656 738	
GRUNDSTOFF-U. PRODUKTIONSGUETERGEBERBE										
20 - 49	1 579 079	920 588	2 499 668	3 290	2 502 958	458 774	57 059	515 833	3 018 791	
50 - 99	1 793 075	1 217 088	3 010 163	4 485	3 014 647	551 431	85 988	637 419	3 652 066	
100 - 199	2 157 991	1 725 298	3 883 290	7 505	3 890 795	703 158	151 237	854 395	4 745 190	
200 - 499	3 749 696	3 073 764	6 823 461	6 090	6 829 551	1 204 699	388 769	1 593 468	8 423 019	
500 - 999	3 384 824	3 197 308	6 582 133	5 462	6 587 595	1 130 826	487 509	1 618 336	8 205 931	
1000 UND MEHR	24 211 517	23 314 686	47 526 203	3 835	47 530 038	7 611 201	5 266 618	12 877 820	60 407 858	
INSGESAMT	36 876 184	33 448 733	70 324 917	30 667	70 355 583	11 660 090	6 437 181	18 097 271	88 452 854	
VERBRAUCHSGUETER PRODUZIERENDES GEBERBE										
20 - 49	3 661 040	1 885 103	5 546 144	87 817	5 633 961	946 024	80 959	1 026 983	6 660 944	
50 - 99	4 187 222	2 122 743	6 309 965	102 357	6 412 322	1 110 704	126 449	1 237 153	7 649 475	
100 - 199	4 881 191	2 722 747	7 603 937	94 415	7 698 352	1 340 281	156 773	1 507 053	9 205 405	
200 - 499	7 085 986	3 925 382	11 011 368	97 463	11 108 831	1 950 464	351 249	2 301 713	13 410 544	
500 - 999	4 350 790	2 347 262	6 698 052	23 397	6 721 450	1 179 789	284 359	1 464 148	8 185 598	
1000 UND MEHR	5 947 811	3 631 641	9 579 452	17 806	9 597 258	1 660 064	651 298	2 311 362	11 908 621	
INSGESAMT	30 114 041	16 634 878	46 748 918	423 256	47 172 174	8 187 325	1 661 088	9 848 413	57 020 586	
NAHRUNGS-U. GENUSSMITTELGEBERBE										
20 - 49	1 022 689	593 025	1 615 715	549	1 616 264	283 228	30 421	313 649	1 929 912	
50 - 99	1 098 087	741 808	1 839 895	2 074	1 841 969	318 530	49 209	367 739	2 209 708	
100 - 199	1 622 098	1 084 055	2 706 153	174	2 706 328	470 204	110 647	580 851	3 287 178	
200 - 999	3 606 609	2 914 822	6 521 430	710	6 522 140	1 128 829	442 931	1 571 760	8 093 900	
1000 UND MEHR	2 659 240	2 908 566	5 567 806	157	5 567 963	919 749	632 370	1 552 119	7 120 082	
INSGESAMT	10 008 723	8 242 276	18 250 999	3 664	18 254 663	3 120 539	1 265 578	4 386 117	22 640 780	
BERGBAU U. VERARBEITENDES GEBERBE INSGESAMT										
20 - 49	11 323 069	6 509 748	17 832 817	133 618	17 966 435	3 071 275	325 987	3 397 261	21 363 696	
50 - 99	13 150 875	8 095 978	21 246 853	149 822	21 396 675	3 705 245	463 683	4 168 928	25 565 603	
100 - 199	16 408 103	11 093 221	27 501 324	162 916	27 664 240	4 811 636	782 066	5 593 702	33 257 942	
200 - 499	24 632 598	17 684 667	42 317 265	173 798	42 491 063	7 390 106	1 659 952	9 060 058	51 551 121	
500 - 999	17 881 050	13 888 384	31 769 434	69 858	31 839 292	5 482 359	1 691 904	7 174 264	39 013 555	
1000 UND MEHR	97 490 063	86 948 696	184 438 759	71 644	184 510 403	30 378 781	16 302 365	46 681 146	231 151 549	
INSGESAMT	180 885 758	144 220 693	325 106 451	761 657	325 868 108	54 839 402	21 235 956	76 075 358	401 943 466	

9 AUSGEWAHLTE KOSTEN (ANTEIL AM BRUTTOPRODUKTIONSWERT) 1987
NACH BESCHAEFFTIGTENGROESSENKLASSEN

PROZENT

BESCHAEFFTIGTE VON ... BIS ...	MATERIALVERBRAUCH EINSATZ AN HANDELSWAERE ZU ANSCHAFFUNGSKOSTEN, KOSTEN FUER LOHNARBEITEN				PERSONALKOSTEN					KOSTEN FUER SON- STIGE IND./ HANDW. DIENST- LEI- STUNGEN	KOSTEN- STEUERN		MIE- TEN UND PACH- TEN	SON- STI- GE KOS- TEN	AB- SCHREI- BUNGEN	FREMD KAPI- TAL- ZIN- SEN	
	INS- GE- SAMT	MATERIAL- VERBRAUCH		EIN- SATZ AN HAN- DELS- WAERE	KOSTEN FUER LOHN- AR- BEI- TEN	INS- GE- SAMT 1	SOZIALKOSTEN				INS- GE- SAMT	DAR- UNTER VER- BRAUCH- STEU- ERN					
		INS- GE- SAMT	DARUNTER ENERGIE- VER- BRAUCH				BRUTTO- LOHN- SUMME (OHNE HEIM- ARBEI- TER- LOEHNE)	BRUTTO- GEHALT- SUMME	GE- SETZ- LICHE								SON- STIGE
3021 H. V. GESENK-U. LEICHTEN FREIFORMSCHMIEDEST., SCHW. PRESST.																	
20 - 49	49,4	39,4	2,4	6,7	3,2	33,8	19,7	8,5	5,0	0,6	2,1	1,1	-	2,3	5,5	3,1	1,4
50 - 99	45,7	38,2	3,6	1,9	5,5	33,8	20,3	8,1	5,3	0,1	3,1	1,1	-	1,7	5,6	4,8	1,6
100 - 199	43,8	39,5	4,3	0,7	3,6	37,3	22,9	7,7	5,8	0,9	2,9	1,2	-	1,0	4,6	5,9	1,4
200 - 499	48,6	46,0	4,4	0,7	2,0	32,8	19,7	7,1	5,1	1,0	2,8	1,1	-	1,0	5,3	5,2	1,0
500 UND MEHR	47,5	43,2	4,1	2,7	1,6	34,2	20,4	7,4	5,4	0,9	2,6	0,9	-	0,6	5,7	5,0	1,0
INSGESAMT	47,2	42,8	4,1	1,8	2,6	34,1	20,5	7,5	5,3	0,8	2,7	1,1	-	1,0	5,3	5,1	1,1
3025 STAHLVERFORMUNG, ANG., OBERFLAECHENVEREDLUNG, HAERTUNG																	
20 - 49	35,0	28,5	4,2	4,0	2,5	36,2	21,7	8,8	5,1	0,4	2,3	1,5	-	4,0	6,2	4,9	1,8
50 - 99	39,3	32,0	4,0	3,5	3,8	37,8	22,6	9,0	5,5	0,7	3,3	1,3	-	1,8	6,4	5,1	1,6
100 - 199	41,6	35,7	3,1	4,4	1,5	34,7	19,8	9,0	5,1	0,8	2,3	1,0	-	1,8	6,3	4,7	1,7
200 UND MEHR	42,2	37,3	3,1	2,6	2,3	37,4	22,0	8,3	5,4	1,3	2,5	1,0	-	2,0	5,8	4,2	1,0
INSGESAMT	40,2	34,4	3,5	3,4	2,5	36,7	21,6	8,7	5,3	0,9	2,6	1,1	-	2,3	6,1	4,6	1,4
3111 H. V. STAHL-U. LEICHTMETALLKONSTRUKT. (OH. GRUBENAUSBAU-)																	
20 - 49	50,8	40,8	1,0	2,8	7,2	32,1	19,2	7,6	4,9	0,3	1,2	1,2	-	1,7	6,3	2,4	1,1
50 - 99	51,0	44,1	0,8	1,4	5,6	33,0	18,1	9,6	4,8	0,5	1,7	0,7	-	1,7	6,6	1,8	1,2
100 - 499	49,9	41,9	1,2	2,6	5,4	32,5	16,3	10,7	4,8	0,8	1,8	1,0	-	1,8	7,3	2,3	0,9
500 UND MEHR	53,2	31,3	1,1	0,4	21,5	33,7	15,5	12,1	5,0	1,2	1,0	0,4	-	1,6	7,2	1,7	0,4
INSGESAMT	50,9	40,3	1,1	2,0	8,7	32,8	17,1	10,1	4,9	0,7	1,5	0,9	-	1,7	6,9	2,1	0,9
3114 WEICHENBAU, H. V. KREUZUNGEN U. AE. GLEISMATERIAL																	
INSGESAMT	45,2	33,8	1,7	10,6	0,7	36,9	18,4	11,9	5,2	1,3	3,0	0,8	-	0,5	6,6	3,9	2,0
3117 H. V. GRUBENAUSBAUKONSTRUKTIONEN																	
INSGESAMT	62,4	52,9	1,4	5,8	3,6	25,7	12,6	8,3	3,9	0,9	1,3	0,7	-	0,8	3,7	2,4	0,8
3151 KESSEL-U. BEHAELTERBAU																	
20 - 49	41,0	33,1	1,2	0,6	7,4	40,2	23,6	10,2	5,6	0,7	1,1	1,1	-	2,3	7,8	2,6	1,0
50 UND MEHR	48,3	35,5	0,9	2,1	10,7	38,7	19,5	12,7	5,3	1,2	1,3	0,5	-	1,5	9,2	1,8	0,7
INSGESAMT	47,9	35,4	0,9	2,0	10,5	38,8	19,7	12,6	5,3	1,2	1,3	0,5	-	1,6	9,1	1,8	0,7
3174 WAGGONBAU																	
INSGESAMT	49,8	45,0	2,8	1,8	3,0	44,7	24,7	11,8	6,5	1,7	1,5	0,6	-	0,4	5,7	2,6	1,0
31 STAHL-U. LEICHTMETALLBAU, SCHIENENFAHRZEUGBAU																	
20 - 49	49,6	40,1	1,1	2,6	6,9	33,2	19,9	7,9	5,0	0,4	1,2	1,2	-	1,8	6,5	2,5	1,1
50 - 99	50,4	42,0	1,0	2,6	5,8	34,9	19,9	9,4	5,2	0,5	1,5	0,8	-	1,7	6,7	1,8	1,1
100 - 499	46,6	38,5	1,3	2,8	5,3	37,1	20,2	10,6	5,4	0,9	1,9	1,0	-	1,5	7,0	2,3	0,9
500 UND MEHR	51,9	37,5	1,0	1,5	13,0	35,7	16,5	13,0	4,9	1,3	1,1	0,4	-	1,5	8,8	1,8	0,6
INSGESAMT	49,9	38,7	1,1	2,2	9,0	35,7	18,4	11,2	5,1	1,0	1,4	0,7	-	1,6	7,7	2,0	0,8
3210 H. V. LANDWIRTSCHAFTLICHEN MASCHINEN, ACKERSCHLEPPERN																	
20 - 99	52,4	45,3	1,2	5,9	1,2	27,9	15,3	8,0	4,1	0,4	0,7	0,8	-	1,7	8,2	2,4	1,6
100 - 499	48,1	38,3	1,5	8,5	1,3	30,9	15,5	10,2	4,6	0,6	1,3	1,0	-	1,4	10,0	2,9	1,7
500 UND MEHR	56,5	51,0	1,7	4,7	0,7	33,0	15,4	11,7	4,6	1,3	1,2	0,6	-	1,0	8,0	3,0	1,7
INSGESAMT	54,9	48,6	1,7	5,4	0,9	32,3	15,4	11,2	4,6	1,1	1,2	0,6	-	1,1	8,3	2,9	1,7
3220 H. V. METALLBEARBEITUNGSMASCHINEN U. AE.																	
20 - 49	35,2	30,0	1,3	1,8	3,3	44,0	23,0	14,2	5,9	0,8	1,3	1,5	-	3,8	7,9	3,8	1,2
50 - 99	33,3	27,5	1,4	2,3	3,5	39,4	20,6	12,4	5,5	0,8	1,8	1,2	-	2,3	6,6	5,9	1,5
100 - 199	37,8	31,7	1,3	2,8	3,3	39,6	19,0	14,0	5,6	0,9	1,5	1,1	-	2,4	8,0	4,3	1,5
200 - 999	40,3	33,1	1,2	3,7	3,4	36,9	15,8	14,8	5,1	1,1	1,6	1,0	-	1,5	9,7	3,6	1,7
1000 UND MEHR	42,0	33,2	1,2	3,9	4,9	37,3	16,6	14,3	5,0	1,5	1,7	0,8	-	1,5	9,1	3,8	1,3
INSGESAMT	39,4	32,2	1,2	3,4	3,8	38,1	17,4	14,3	5,2	1,1	1,6	1,0	-	1,9	8,9	4,0	1,5
3230 H. V. TEXTIL-U. NAEHMASCHINEN																	
20 - 99	38,7	29,8	0,9	2,0	7,0	32,8	15,3	12,1	4,6	0,7	0,9	1,4	-	2,8	9,6	2,4	0,7
100 - 499	48,1	39,9	0,9	5,3	3,0	31,7	14,3	12,2	4,4	0,8	1,4	1,1	-	1,4	12,8	2,4	0,8
500 UND MEHR	40,2	33,5	1,3	4,1	2,7	36,9	19,0	11,4	5,0	1,5	1,9	1,2	-	1,0	10,6	4,3	0,9
INSGESAMT	42,0	34,8	1,2	4,2	3,0	35,3	17,6	11,7	4,8	1,2	1,7	1,2	-	1,2	11,0	3,7	0,8
3240 H. V. MASCHINEN F. D. NAHRUNGS-U. GENUSSMITTELINDUSTRIE USW.																	
20 - 49	40,6	35,2	1,2	3,0	2,3	37,1	18,9	12,3	5,2	0,7	1,1	1,0	-	2,9	9,2	2,5	1,1
50 - 99	41,8	35,8	1,0	3,7	2,3	35,1	17,0	12,8	5,0	0,3	1,0	1,4	-	3,0	9,2	2,5	1,2
100 - 199	42,7	37,5	1,1	2,6	2,7	33,2	14,1	13,4	4,7	0,9	1,1	0,9	-	1,9	11,2	2,5	1,1
200 - 499	43,3	35,0	1,1	4,6	3,7	36,0	14,4	15,3	5,1	1,2	1,2	1,3	-	0,9	10,6	2,8	1,0
500 UND MEHR	45,7	36,8	1,0	6,7	2,3	33,8	13,5	14,6	4,7	1,1	1,6	0,9	-	1,7	10,6	3,2	1,3
INSGESAMT	43,9	36,2	1,1	4,9	2,7	34,6	14,5	14,2	4,8	1,0	1,3	1,1	-	1,7	10,5	2,9	1,2

1) EINSCHL. HEIMARBEITERLOEHNE.

9 AUSGEWAHLTE KOSTEN (ANTEIL AM BRUTTOPRODUKTIONSWERT) 1987
NACH BESCHAFTIGTENGROESSENKLASSEN

PROZENT

BESCHAFTIGTE VON ... BIS ...	MATERIALVERBRAUCH, EINSATZ VON HANDELSWARE ZU ANSCHAFFUNGSKOSTEN, KOSTEN FÜR LOHnarBEITEN				PERSONALKOSTEN					KOSTEN FÜR SON- STIGE IND./ HANDW. DIENST- LEI- STUNGEN	KOSTEN- STEUERN		MIE- TEN UND PACH- TEN	SON- STI- GE KO- STEN	AB- SCHREI- BUNGEN	FREMD KAPI- TAL- ZIN- SEN		
	INS- GE- SAMT	MATERIAL- VERBRAUCH		EIN- SATZ AN HAN- DELS- WARE	KOSTEN FÜR LOH- AR- BEI- TEN	INS- GE- SAMT 1	BRUTTO- LOHN- SUMME (OHNE HEIM- ARBEI- TER- LOEHNE)	BRUTTO- GEHALT- SUMME	SOZIALKOSTEN		INS- GE- SAMT	DAR- UNTER VER- BRAUCH- STEU- ERN						
		INS- GE- SAMT	DARUNTER ENERGIE- VER- BRAUCH						GE- SETZ- LICHE	SON- STIGE								
33 STRASSENFAHRZEUGBAU, REP. V. KRAFTFAHRZEUGEN USW.																		
20 - 49	67,4	21,4	0,8	45,2	0,7	20,5	9,9	7,2	3,0	0,3	0,7	0,9	-	1,6	4,0	1,5	1,1	
50 - 99	63,3	26,0	0,8	36,7	0,6	22,7	10,4	8,5	3,4	0,4	0,9	1,0	-	1,7	4,8	1,9	1,0	
100 - 199	57,7	38,4	1,1	17,7	1,6	24,9	12,8	7,8	3,6	0,5	1,2	0,9	-	1,7	6,0	2,3	1,0	
200 - 499	52,5	43,7	1,4	7,4	1,4	28,5	15,7	7,8	4,2	0,7	2,0	0,9	-	1,4	6,3	3,7	1,2	
500 - 999	51,8	41,8	1,7	8,5	1,5	29,2	16,4	7,8	4,3	0,8	1,6	0,8	-	1,6	6,2	3,5	1,4	
1000 UND MEHR	57,8	45,2	1,2	11,1	1,5	25,6	13,8	6,7	3,3	1,7	1,7	1,0	-	0,9	6,0	4,4	0,4	
INSGESAMT	57,9	43,9	1,2	12,6	1,5	25,5	13,7	6,9	3,3	1,6	1,6	1,0	-	1,0	6,0	4,2	0,5	
34 SCHIFFBAU																		
20 - 99	47,3	37,9	1,6	2,6	6,7	39,1	24,3	8,2	6,2	0,5	1,1	0,6	-	1,9	5,8	2,2	1,4	
100 UND MEHR	55,7	46,7	1,5	3,2	5,8	31,8	17,5	8,7	4,9	0,7	0,8	0,3	-	0,8	8,6	2,5	1,8	
INSGESAMT	55,3	46,3	1,5	3,2	5,9	32,1	17,8	8,7	5,0	0,6	0,8	0,3	-	0,9	8,4	2,5	1,8	
35 LUFT-U. RAUMFAHRZEUGBAU																		
20 - 99	30,9	24,9	1,8	3,0	2,9	43,4	23,5	13,2	6,2	0,6	1,8	1,0	-	1,6	11,1	5,9	1,6	
100 UND MEHR	37,0	25,1	1,2	2,5	9,4	44,9	10,7	26,3	5,4	2,6	1,8	0,5	-	2,7	8,1	4,6	1,0	
INSGESAMT	36,9	25,1	1,2	2,5	9,3	44,9	10,9	26,1	5,4	2,6	1,8	0,5	-	2,7	8,2	4,6	1,0	
3610 H. V. BATTERIEN, AKKUMULATOREN																		
INSGESAMT	43,4	33,7	3,0	9,3	0,4	36,3	15,9	14,0	4,9	1,5	2,4	0,5	-	1,2	10,2	4,8	1,5	
3620 H. V. GERÄTEN DER ELEKTRIZ. ERZEUGUNG, -VERTEILUNG U.ÄE.																		
20 - 49	45,0	36,5	1,2	7,7	0,7	32,8	14,9	12,5	4,5	0,5	0,7	1,2	-	2,6	7,3	2,3	1,3	
50 - 99	41,8	37,7	0,9	3,0	1,1	32,4	14,6	12,3	4,4	0,5	1,5	2,2	-	2,0	9,3	3,6	1,4	
100 - 199	43,4	37,1	0,9	4,3	2,0	35,9	15,2	14,7	4,9	0,8	1,0	1,1	-	2,3	7,9	2,9	0,9	
200 - 499	45,9	38,6	1,2	4,9	2,4	34,5	15,5	12,8	4,8	1,0	1,3	1,2	-	1,6	7,8	3,5	1,0	
500 UND MEHR	45,3	35,2	1,3	8,9	1,3	34,9	15,3	13,0	4,6	1,9	1,8	1,2	-	1,5	7,9	4,1	0,8	
INSGESAMT	45,1	35,8	1,3	7,9	1,4	34,8	15,2	13,1	4,6	1,6	1,6	1,3	-	1,6	7,5	3,9	0,9	
3640 H. V. ELEKTRISCHEN LEUCHTEN U. LAMPEN																		
20 - 49	48,6	42,4	1,5	4,1	2,1	33,1	16,9	10,6	4,5	0,7	0,8	1,0	-	3,2	7,5	1,5	1,2	
50 - 99	48,4	35,4	1,0	9,0	1,0	28,1	14,6	8,7	4,0	0,5	1,0	1,8	-	0,5	1,5	10,4	1,9	1,1
100 - 499	46,1	30,8	1,2	14,3	1,0	31,2	15,3	10,5	4,4	0,7	1,2	1,7	-	0,0	1,5	10,0	2,5	1,1
500 UND MEHR	45,2	30,2	2,1	14,7	0,2	31,4	14,9	11,0	4,0	1,5	1,2	4,1	-	2,4	0,6	8,3	5,6	1,1
INSGESAMT	46,1	32,4	1,7	13,0	0,7	31,1	15,2	10,5	4,2	1,1	1,1	2,8	-	1,2	1,2	9,0	3,9	1,1
3650 H. V. ELEKTROHAUSHALTSGERÄTEN																		
INSGESAMT	55,6	38,5	1,0	16,7	0,4	25,5	11,8	8,9	3,4	1,4	1,2	0,8	-	1,1	11,1	3,6	0,6	
3660 H. V. ZÄHLERN, FERNMELDE-, MESS- U. REGELGERÄTEN USW.																		
20 - 99	42,0	36,8	0,8	3,2	2,1	34,0	12,4	16,0	4,4	0,9	0,8	1,4	-	2,5	8,4	3,1	1,1	
100 - 199	44,2	35,5	1,0	8,0	0,7	36,4	12,5	17,7	4,8	0,8	0,7	1,3	-	1,9	8,2	4,4	1,2	
200 - 499	43,9	33,2	1,0	9,2	1,5	34,6	11,1	17,5	4,6	1,2	1,4	1,2	-	2,3	9,6	3,7	1,0	
500 UND MEHR	39,5	25,9	0,8	11,1	2,5	39,7	10,8	21,3	4,7	2,8	1,8	1,0	-	2,4	5,8	4,9	1,5	
INSGESAMT	40,1	27,2	0,8	10,5	2,4	39,0	10,9	20,7	4,7	2,6	1,7	1,0	-	2,4	6,2	4,8	1,5	
3670 H. V. RUNDFUNK-, FERNSEH- U. PHONOTECHNISCHEN GERÄTEN																		
INSGESAMT	59,8	38,5	1,0	20,6	0,8	22,9	9,1	9,8	3,1	0,9	1,4	0,4	-	1,0	8,9	3,6	0,7	
3680 REP. V. ELEKTRISCHEN GERÄTEN F. D. HAUSHALT																		
INSGESAMT	35,2	9,0	0,7	16,3	10,0	45,2	25,5	12,8	6,8	0,1	0,4	2,2	-	1,4	4,3	1,1	0,4	
3690 MONT. V. ELEKTROTECHN. ERZEUGNISSEN (DH. BAUINSTALLATION)																		
20 - 99	34,1	24,9	0,7	3,4	5,8	45,7	25,0	13,8	6,3	0,5	1,1	0,9	-	2,4	6,8	2,1	0,8	
100 UND MEHR	24,4	20,5	0,9	2,1	1,9	49,1	20,6	18,9	7,1	2,5	2,9	1,1	-	2,3	8,2	8,8	1,3	
INSGESAMT	26,4	21,4	0,8	2,4	2,7	48,4	21,5	17,9	7,0	2,1	2,5	1,1	-	2,3	7,9	7,4	1,2	
36 ELEKTROTECHNIK, REP. V. HAUSHALTSGERÄTEN																		
20 - 49	42,8	36,4	1,2	4,9	1,4	32,8	15,4	12,0	4,5	0,5	0,9	1,1	-	2,5	7,3	2,7	1,3	
50 - 99	43,6	37,3	0,9	4,2	2,1	33,4	14,1	13,6	4,5	0,7	1,1	1,7	-	2,3	9,6	3,0	1,2	
100 - 199	44,7	35,8	1,0	7,4	1,4	34,4	14,3	14,3	4,7	0,7	1,0	1,2	-	2,1	8,2	3,3	1,0	
200 - 499	46,0	36,8	1,1	7,3	1,9	34,0	14,2	13,7	4,7	1,0	1,3	1,2	-	0,0	1,7	8,6	3,5	1,0
500 - 999	47,4	37,0	1,2	8,8	1,5	31,2	13,4	12,3	4,3	1,1	1,4	1,2	-	0,1	1,3	8,7	3,9	0,9
1000 UND MEHR	44,8	30,7	1,0	12,5	1,6	35,4	12,2	16,4	4,4	2,3	1,8	1,0	-	0,0	1,8	7,1	4,6	1,1
INSGESAMT	45,0	32,3	1,1	11,0	1,7	34,7	12,7	15,5	4,5	1,9	1,6	1,1	-	0,0	1,8	7,5	4,3	1,1
3711 OPTIK (DH. AUGENOPTIK, FOTO- U. KINOTECHNIK)																		
20 - 199	37,0	28,7	1,1	5,3	3,0	37,6	18,7	12,9	5,3	0,8	1,4	1,2	-	2,3	8,3	3,5	1,6	
200 UND MEHR	37,4	18,7	1,0	10,1	8,6	41,4	14,5	17,0	5,0	4,8	2,0	0,7	-	1,3	10,1	3,7	1,3	
INSGESAMT	37,3	20,2	1,0	9,4	7,8	40,8	15,1	16,4	5,1	4,2	1,9	0,8	-	1,4	9,8	3,6	1,3	
3715 AUGENOPTIK																		
INSGESAMT	36,0	24,0	1,4	11,2	0,8	36,8	17,3	13,1	5,1	1,1	1,4	1,1	-	2,2	9,4	5,0	1,6	

1) EINSCHL. HEIMARBEITERLOEHNE.

9 AUSGEWAHLTE KOSTEN (ANTEIL AM BRUTTOPRODUKTIONSWERT) 1987
NACH BESCHAEFFTIGTENGROESSENKLASSEN

BESCHAEFFTIGTE VON ... BIS ...	PROZENT																
	MATERIALVERBRAUCH, EINSATZ AN HANDELSWARE ZU ANSCHAFFUNGSKOSTEN, KOSTEN FUER LOHNDARBEITEN					PERSONALKOSTEN					KOSTEN FUER SON- STIGE IND./ HANDW. DIENST- LEI- STUNGEN	KOSTEN- STEUERN		MIE- TEN UND PACH- TEN	SON- STI- GE KO- STEN	AB- SCHREI- BUNGEN	FREMD- KAPI- TAL- ZIN- SEN
	INS- GE- SAMT	MATERIAL- VERBRAUCH		EIN- SATZ AN HAN- DELS- WARE	KOSTEN FUER LOHN- AR- BEI- TEN	INS- GE- SAMT 1	BRUTTO- LOHN- SUMME (OHNE HEIM- ARBEI- TER- LOEHNE)	BRUTTO- GEHALT- SUMME	SOZIALKOSTEN			INS- GE- SAMT	DAR- UNTER VER- BRAUCH- STEU- ERN				
INS- GE- SAMT		DARUNTER ENERGIE- VER- BRAUCH	GE- SETZ- LICHE						SON- STIGE								
3721 H. V. FOTO-, PROJEKTIONS-U. KINOGERAETEN																	
INSGESAMT	55,8	29,6	0,8	25,6	0,6	24,9	8,4	12,0	3,3	1,2	0,8	0,9	-	0,7	7,3	4,2	1,0
3751 FEINMECHANIK (OH. H. V. MEDIZINMECH. U. AE. ERZEUGNISSEN)																	
20 - 99	41,9	30,4	0,9	9,7	1,8	36,0	15,8	13,5	4,9	0,9	1,0	1,2	-	2,4	9,2	3,2	1,1
100 UND MEHR	38,5	29,6	0,9	5,7	3,2	40,7	15,1	18,0	5,5	1,8	1,4	1,0	-	1,5	9,0	3,7	1,3
INSGESAMT	39,2	29,8	0,9	6,5	2,9	39,7	15,3	17,1	5,4	1,6	1,3	1,0	-	1,6	9,0	3,6	1,2
3760 H. V. MEDIZIN-U. ORTHOPAEDIEMECHANISCHEN ERZEUGNISSEN																	
INSGESAMT	35,5	25,6	1,1	8,7	1,2	41,3	19,1	14,7	5,6	1,8	1,4	1,5	-	2,4	9,5	3,7	1,0
3771 H. V. UHREN																	
20 - 49	62,0	59,2	0,7	1,1	1,8	25,3	11,6	9,3	3,6	0,3	0,5	1,3	-	2,2	6,3	1,4	1,5
50 - 99	50,5	47,2	1,2	2,0	1,3	33,3	17,2	10,6	4,6	0,7	1,2	1,0	-	1,7	7,2	3,6	1,1
INSGESAMT	52,3	49,1	1,1	1,9	1,4	32,0	16,3	10,4	4,5	0,6	1,1	1,0	-	1,7	7,1	3,2	1,2
37 FEINMECHANIK, OPTIK, H. V. UHREN																	
20 - 499	40,5	31,8	1,0	6,8	1,9	35,4	16,6	12,7	4,9	0,9	1,1	1,4	-	2,1	8,5	3,4	1,2
500 - 999	38,8	25,9	1,1	10,3	2,5	40,2	15,7	17,0	5,4	2,0	1,3	1,1	-	1,7	10,4	3,7	1,5
1000 UND MEHR	41,6	21,9	1,0	16,1	3,5	39,5	14,2	16,8	5,0	3,4	1,7	0,7	-	1,3	8,9	4,5	1,0
INSGESAMT	40,7	27,6	1,0	10,5	2,5	37,4	15,7	14,7	5,0	1,9	1,3	1,1	-	1,8	9,0	3,8	1,2
3810 H. V. HANDELSWAFFEN U. DEREN MUNITION																	
INSGESAMT	52,1	47,1	1,7	4,5	0,5	30,7	12,9	12,3	4,2	1,2	2,2	1,3	-	1,9	5,6	3,9	1,1
3821 H. V. WERKZEUGEN SOWIE GERAETEN F. D. LANDWIRTSCHAFT																	
20 - 99	38,1	28,0	1,7	7,8	2,3	37,5	19,5	11,7	5,3	0,9	2,3	1,9	-	2,0	7,3	4,5	0,9
100 UND MEHR	41,3	25,2	1,9	13,4	2,6	37,5	18,9	11,9	5,3	1,4	2,0	1,0	-	1,4	8,5	4,6	1,3
INSGESAMT	40,3	26,1	1,8	11,7	2,5	37,5	19,1	11,9	5,3	1,3	2,1	1,3	-	1,5	8,2	4,5	1,2
3830 H. V. HEIZ-U. KOCHGERAETEN																	
INSGESAMT	44,8	36,0	1,3	5,5	3,3	31,9	16,5	10,1	4,4	0,9	1,3	1,7	-	1,3	8,2	2,9	1,4
3842 H. V. STAHLBLECHWAREN (OH. MOEBEL)																	
20 - 99	52,7	44,5	1,4	5,4	2,8	30,1	17,0	8,2	4,4	0,5	1,6	0,9	-	2,2	7,1	2,8	1,0
100 - 199	48,5	41,7	2,2	5,8	1,0	29,4	16,2	8,1	4,4	0,5	2,0	1,0	-	1,8	6,9	4,3	1,0
200 UND MEHR	50,5	40,6	1,8	7,5	2,3	27,7	14,9	7,9	4,1	0,7	1,8	0,8	-	1,6	8,8	3,1	0,9
INSGESAMT	50,8	42,0	1,8	6,5	2,2	28,8	15,8	8,1	4,3	0,6	1,8	0,9	-	1,8	7,9	3,2	1,0
3844 H. V. NE-METALLBLECHWAREN (OH. MOEBEL)																	
INSGESAMT	50,0	44,8	1,4	4,0	1,2	30,4	14,6	10,5	4,4	0,9	2,0	0,9	-	1,8	9,2	2,4	1,0
3847 H. V. MOEBELN AUS METALL																	
20 - 99	45,6	38,9	1,6	5,7	1,0	30,5	16,5	9,1	4,3	0,4	1,1	1,3	-	2,7	7,2	2,2	0,9
100 - 199	50,1	47,1	1,5	2,2	0,8	29,0	15,7	8,9	4,1	0,2	1,3	1,1	-	2,1	7,8	2,6	1,0
200 UND MEHR	48,0	41,9	1,5	3,1	3,0	29,1	15,8	8,4	4,3	0,6	2,3	0,7	-	2,5	8,7	3,3	1,0
INSGESAMT	47,9	42,3	1,5	3,4	2,3	29,3	15,9	8,6	4,3	0,5	1,9	0,9	-	2,5	8,3	3,0	1,0
3848 H. V. PANZERSCHRAENKEN (TRESOREN)																	
INSGESAMT	40,8	31,3	1,3	7,8	1,7	34,3	16,5	12,3	5,0	0,5	1,1	0,9	-	2,0	10,4	3,4	2,2
3849 H. V. FEINSTBLECHPACKUNGEN																	
INSGESAMT	55,3	49,2	2,1	3,0	3,1	26,8	14,6	6,9	3,7	1,6	2,6	0,8	-	1,0	5,0	3,5	0,4
3850 H. V. SCHLOSSERN, BESCHLAGEN																	
20 - 499	42,2	33,1	1,7	5,4	3,7	36,2	19,8	10,2	5,3	0,7	1,7	1,4	-	1,7	9,0	3,2	1,1
500 UND MEHR	45,4	42,0	1,3	1,3	2,1	35,5	18,7	10,5	5,1	1,2	1,5	1,0	-	1,4	7,5	3,6	1,1
INSGESAMT	44,0	38,2	1,5	3,0	2,8	35,8	19,2	10,4	5,2	1,0	1,5	1,2	-	1,6	8,2	3,4	1,1
3871 H. V. SCHNEIDWAREN, BESTECKEN																	
INSGESAMT	39,4	22,2	1,5	14,8	2,4	33,7	14,0	13,0	4,5	1,6	1,8	1,4	-	2,2	11,2	3,9	0,7
3882 H. V. SONST. METALLWAREN (OH. -KURZWAREN)																	
20 - 99	43,9	36,4	2,3	5,7	1,8	34,1	19,4	8,9	4,8	0,7	1,3	1,2	-	2,3	7,5	3,1	1,2
100 UND MEHR	47,1	41,4	2,8	4,8	0,9	28,9	14,2	9,5	4,1	0,9	2,0	1,1	-	1,6	8,5	4,1	1,1
INSGESAMT	46,6	40,6	2,7	4,9	1,1	29,7	15,0	9,4	4,2	0,9	1,9	1,1	-	1,7	8,3	3,9	1,1
3889 H. V. METALLKURZWAREN, LEICHTEN PRESS-, ZIEH-U. STANZTEILEN																	
20 - 99	43,0	32,0	1,5	6,4	4,6	33,9	19,8	8,7	4,9	0,4	2,3	1,9	-	2,8	6,5	2,9	1,1
100 UND MEHR	41,6	34,5	2,1	3,7	3,4	36,1	19,5	10,2	5,2	0,8	2,4	1,1	-	1,7	7,1	5,0	1,5
INSGESAMT	42,0	33,9	2,0	4,4	3,7	35,5	19,6	9,8	5,1	0,7	2,3	1,3	-	2,0	6,9	4,5	1,4

1) EINSCHL. HEIMARBEITERLOEHNE.

9 AUSGEWAHLTE KOSTEN (ANTEIL AM BRUTTOPRODUKTIONSWERT) 1987
NACH BESCHAEFFTIGTENGROESSENKLASSEN

BESCHAEFFTIGTE VON ... BIS ...	PROZENT																
	MATERIALVERBRAUCH, EINSATZ AN HANDELSWARE ZU ANSCHAFFUNGSKOSTEN, KOSTEN FUER LOHNGARBEITEN				PERSONALKOSTEN					KOSTEN FUER SON- STIGE IND./ HANDW. DIENST- LEISTUNGEN	KOSTEN- STEUERN		MIE- TEN UND PACH- TEN	SON- STI- GE KOS- TEN	AB- SCHREI- BUNGEN	FREMD- KAPI- TAL- ZINSEN	
	INS- GE- SAMT	MATERIAL- VERBRAUCH	DARUNTER ENERGIE- VER- BRAUCH	EIN- SATZ AN HAN- DELS- WARE	KOSTEN FUER AR- BEI- TEN	INS- GE- SAMT	BRUTTO- LOHN- SUMME (OHNE HEIM- ARBEI- TER- LOEHNE)	BRUTTO- GELT- SUMME	GE- SETZ- LICHE		SON- STIGE	INS- GE- SAMT					DAR- UNTER VER- BRAUCH- STEUERN
38 H. V. EISEN-, BLECH-U. METALLWAREN																	
20 - 49	47,7	37,8	1,6	5,6	3,3	31,4	17,5	8,8	4,5	0,5	1,7	1,3	-	2,5	6,5	2,9	0,9
50 - 99	46,8	38,1	1,6	5,4	2,4	32,8	18,0	9,4	4,8	0,5	1,8	1,4	-	2,0	8,0	3,0	1,1
100 - 199	46,4	39,5	2,0	5,2	1,7	31,6	16,9	9,2	4,6	0,6	1,8	1,1	-	1,8	7,2	3,9	1,2
200 - 499	47,0	38,7	1,9	5,3	2,0	30,4	15,9	9,2	4,4	0,8	1,7	1,1	-	1,5	9,2	3,6	1,1
500 - 999	42,7	36,3	1,8	4,3	2,1	34,4	17,4	10,8	4,9	1,2	2,4	1,0	-	1,7	8,9	3,8	1,0
1000 UND MEHR	48,8	41,3	1,7	4,9	2,6	31,6	15,5	10,5	4,4	1,3	2,1	0,9	-	1,8	6,9	3,8	1,0
INSGESAMT	46,9	39,1	1,8	5,5	2,3	31,8	16,5	9,7	4,6	0,9	1,8	1,1	-	1,8	7,9	3,6	1,1
5060 H. V. BUEROMASCHINEN																	
INSGESAMT	44,8	28,9	1,2	15,4	0,5	45,2	15,8	20,8	6,0	2,6	1,5	0,6	-	2,7	11,9	5,1	1,7
5080 H. V. ADV-GERAETEN U. -EINRICHTUNGEN																	
INSGESAMT	45,4	34,4	0,7	9,8	1,2	29,1	2,8	20,6	2,9	2,8	1,5	1,5	-	1,8	12,1	5,8	0,5
50 H. V. BUEROMASCHINEN, ADV-GERAETEN U. -EINRICHTUNGEN																	
20 - 499	59,8	47,1	0,6	12,1	0,6	23,5	6,6	13,2	3,1	0,5	0,7	0,8	-	1,7	8,3	2,5	1,3
500 UND MEHR	43,7	32,5	0,8	10,0	1,2	31,2	3,5	21,5	3,2	3,0	1,6	1,5	-	1,8	12,5	6,1	0,5
INSGESAMT	45,3	34,0	0,8	10,2	1,1	30,4	3,8	20,7	3,2	2,7	1,5	1,4	-	1,8	12,0	5,7	0,6
INVESTITIONSGUETER PRODUZIERENDES GEBERBE																	
20 - 49	48,3	32,7	1,3	12,8	2,7	32,2	16,7	10,3	4,6	0,5	1,1	1,2	-	2,5	6,6	2,7	1,2
50 - 99	46,0	34,8	1,3	8,4	2,7	32,2	16,7	11,1	4,7	0,6	1,4	1,2	0,0	2,1	7,8	3,0	1,2
100 - 199	45,4	37,3	1,4	5,7	2,4	33,6	16,3	11,7	4,8	0,7	1,4	1,1	-	1,9	8,2	3,1	1,1
200 - 499	45,1	38,0	1,4	5,5	2,5	32,3	15,4	12,0	4,7	1,0	1,6	1,1	0,0	1,5	8,8	3,4	1,2
500 - 999	46,2	37,0	1,4	5,4	2,7	33,6	15,2	12,4	4,7	1,2	1,6	0,9	0,0	1,4	8,9	3,5	1,2
1000 UND MEHR	50,5	38,3	1,2	10,0	2,2	31,3	13,1	12,2	4,0	2,0	1,7	1,0	0,0	1,4	7,3	4,3	0,8
INSGESAMT	48,9	37,7	1,3	8,9	2,3	32,0	14,1	12,0	4,3	1,6	1,6	1,0	0,0	1,5	7,7	3,9	0,9
BERGBAU																	
20 - 49	40,2	34,7	5,7	5,2	0,3	32,9	21,6	5,6	5,4	0,3	4,6	1,4	-	1,3	10,0	6,0	1,5
50 - 99	49,4	48,7	3,6	0,8	0,1	15,5	8,7	3,8	2,6	0,4	7,2	1,5	-	1,0	4,4	11,7	1,9
100 - 199	36,3	36,1	5,0	0,1	0,1	17,5	9,6	4,1	3,3	0,5	5,3	2,1	-	1,8	10,5	5,4	1,0
200 - 999	56,6	47,5	38,2	3,7	5,4	20,4	10,2	5,5	3,5	1,2	4,2	2,8	-	5,0	9,1	4,2	0,6
1000 UND MEHR	35,2	26,9	8,5	5,7	2,6	48,3	24,6	11,1	9,3	3,4	15,9	0,6	-	0,7	7,6	5,5	1,4
INSGESAMT	36,2	28,1	9,4	5,5	2,6	46,5	23,7	10,7	8,9	3,2	15,2	0,7	0,1	0,9	7,6	5,5	1,4
GRUNDSTOFF-U. PRODUKTIONSGUETERGEBERBE																	
20 - 49	49,8	41,9	4,2	6,7	1,2	23,0	12,0	7,0	3,5	0,4	3,0	1,6	-	1,9	9,4	4,2	1,3
50 - 99	50,2	42,0	4,1	7,0	1,2	23,4	11,5	7,8	3,5	0,5	3,2	1,4	0,0	1,6	9,8	4,3	1,2
100 - 199	51,8	40,2	4,1	10,3	1,3	22,6	10,3	8,2	3,3	0,7	2,5	3,3	2,1	1,3	9,7	3,8	1,2
200 - 499	51,3	40,8	4,6	9,3	1,1	22,2	9,9	8,1	3,2	1,0	3,0	2,9	-	1,0	10,3	3,8	0,9
500 - 999	49,9	41,4	5,2	7,5	1,1	22,0	9,1	8,6	3,0	1,3	2,6	5,9	-	1,1	10,5	4,1	0,9
1000 UND MEHR	54,0	35,7	5,2	16,4	1,8	21,7	8,7	8,4	2,7	1,9	2,7	6,0	-	0,9	8,5	4,0	0,8
INSGESAMT	53,0	37,3	5,1	13,9	1,7	21,9	9,1	8,3	2,9	1,6	2,7	5,2	4,1	1,0	9,7	4,0	0,9
VERBRAUCHSGUETER PRODUZIERENDES GEBERBE																	
20 - 49	45,0	37,7	1,9	4,0	3,3	31,1	17,1	8,8	4,4	0,4	1,6	1,0	-	2,8	7,3	3,6	1,5
50 - 99	49,8	41,4	1,9	4,0	4,4	28,7	15,7	8,0	4,0	0,5	1,7	1,0	-	1,7	7,4	3,3	1,3
100 - 199	51,3	42,7	1,9	4,4	4,1	27,1	14,4	8,0	4,0	0,5	1,6	1,0	-	1,9	8,1	3,2	1,1
200 - 499	51,0	41,3	2,2	5,5	4,0	27,9	14,8	8,2	4,1	0,7	1,8	1,1	0,0	1,7	8,3	3,4	1,1
500 - 999	50,1	41,0	2,8	5,7	3,3	29,3	15,6	8,4	4,2	1,0	2,3	0,9	-	1,3	8,6	3,7	1,0
1000 UND MEHR	47,6	37,4	3,2	7,4	2,7	30,1	15,0	9,2	4,2	1,6	2,3	1,0	-	1,3	10,5	4,2	0,9
INSGESAMT	49,4	40,4	2,4	5,4	3,7	28,9	15,2	8,4	4,1	0,8	1,9	1,0	0,0	1,7	8,5	3,6	1,1
NAHRUNGS-U. GENUSSMITTELGEBERBE																	
20 - 49	70,9	62,3	2,3	7,6	1,0	14,3	7,6	4,4	2,1	0,2	1,7	3,0	2,3	1,3	4,5	2,9	1,1
50 - 99	67,1	57,8	1,9	8,9	0,4	14,0	7,0	4,7	2,0	0,3	1,6	3,9	3,1	1,5	5,7	2,6	0,8
100 - 199	71,2	61,0	1,8	9,9	0,3	12,9	6,4	4,3	1,8	0,4	1,7	2,1	1,3	1,4	5,7	3,0	0,7
200 - 999	64,8	53,4	1,8	11,0	0,4	12,7	5,7	4,6	1,9	0,7	1,6	5,5	4,3	1,3	8,3	2,8	0,7
1000 UND MEHR	45,0	34,1	1,2	9,0	1,8	13,0	4,8	5,3	1,7	1,2	1,3	23,9	22,5	1,3	12,7	2,3	0,5
INSGESAMT	60,1	48,5	1,7	9,8	0,9	13,1	5,8	4,8	1,8	0,7	1,5	10,5	9,4	1,3	8,8	2,7	0,7
BERGBAU U. VERARBEITENDES GEBERBE INSGESAMT																	
20 - 49	51,5	40,7	2,1	8,4	2,3	27,3	14,5	8,3	3,9	0,4	1,7	1,5	0,4	2,2	6,9	3,2	1,3
50 - 99	51,3	41,8	2,1	7,0	2,5	27,0	13,9	8,6	3,9	0,5	1,8	1,6	0,5	1,8	7,6	3,3	1,2
100 - 199	53,1	43,9	2,1	6,9	2,3	25,9	12,8	8,7	3,8	0,6	1,7	1,6	0,6	1,7	7,9	3,2	1,1
200 - 499	52,8	43,1	2,5	7,6	2,2	25,6	12,2	8,8	3,7	0,8	1,9	1,8	0,7	1,4	8,7	3,3	1,0
500 - 999	49,7	40,6	2,7	7,0	2,0	26,7	12,3	9,5	3,8	1,2	2,0	3,6	2,7	1,3	9,4	3,7	1,0
1000 UND MEHR	50,6	36,7	2,9	11,8	2,1	27,4	11,6	10,3	3,6	1,9	2,6	4,1	3,1	1,2	8,6	4,1	0,8
INSGESAMT	51,1	39,1	2,6	9,9	2,2	26,9	12,1	9,7	3,7	1,4	2,2	3,2	2,2	1,4	8,5	3,8	0,9

1) EINSCHL. HEIMARBEITERLOEHNE.

STATISTISCHES BUNDESAMT

Statistisches Bundesamt · Abteilung IV C · Postfach 55 28 · 6500 Wiesbaden

Geschäftserhebung

Jahreserhebung bei Unternehmen des Bergbaus und des Verarbeitenden Gewerbes

Kostenstrukturerhebung für das Jahr 1987

Unternehmens-Nr.
bitte bei Schriftwechsel
unbedingt angeben!

Falls die Anschrift fehlerhaft ist, bitten wir um Berichtigung.

- Rechtsgrundlagen, Geheimhaltung, Hilfsmittel, Trennen und Löschen sowie Adresslabel siehe Erläuterungen, die Bestandteil des Erhebungsvordruckes sind.
- Hinweise für das Ausfüllen: Die Meldung ist für das gesamte Unternehmen als rechtlich selbständige Einheit einschließlich aller produzierenden und nichtproduzierenden Teile, jedoch ohne Zweigniederlassungen im Ausland abzugeben. Nicht erzuhebungsrelevant sind rechtlich selbständige Tochtergesellschaften. Berichtsjahr ist das Kalenderjahr, deckt sich das Geschäftsjahr nicht mit dem Kalenderjahr, so ist das Geschäftsjahr zugrunde zu legen, das im Laufe des Jahres 1987 zu Ende ging. Wenn keine Angabe in Betracht kommt, bitten wir, bei der entsprechenden Position einen Strich (—) einzusetzen.
- Meldetermin: Bitte senden Sie ein Exemplar der Fragebogen spätestens bis 30. Juni 1988 ausgefüllt an das Statistische Bundesamt. Sollte der endgültige Jahresabschluss zu diesem Zeitpunkt noch nicht vorliegen, genügen vorläufige Werte aus den entsprechenden Konten oder sorgfältig geschätzte Angaben. Das zweite Exemplar der Fragebogen ist für Ihre Akten bestimmt.

I Allgemeine Fragen

1 Geschäftsjahr vom		bis	1987
2 Wirtschaftlicher Schwerpunkt des Unternehmens (bitte genaue Angabe des Wirtschaftszweigs entsprechend der beigefügten Systematik der Wirtschaftszweige, Festlegung für die Statistik im Produzierenden Gewerbe - BYPRO -) (Bitte nur einen Schwerpunkt angeben! ...)			
Weiteres produzierende Tätigkeiten des Unternehmens (entsprechend der beigefügten Systematik)			

II Tätige Personen Ende September des Geschäftsjahres 1987

	Anzahl
1 Tüchtige Inhaber (-innen), tätige Mitinhaber (-innen) sowie unbezahlt mithelfende Familienangehörige	21
2 Angestellte (einschl. kaufm. und techn. Auszubildender)	22
3 Arbeiter (-innen) einschl. gewerblich. Auszubildender, ohne Heimarbeiter (-innen)	25
4 Ausserdem Heimarbeiter (-innen)	27
Summe = (21 + 22 + 25)	28

Ort und Datum:	
Unter der Telefonnummer	
zur Verfügung	Stempel und Unterschrift

Bemerkungen (besondere Hinweise, falls außergewöhnliche Verhältnisse die Angaben beeinflusst haben):

III Gesamtleistung im Geschäftsjahr 1987

1 Umsatz (ohne Umsatzsteuer)	In vollen DM
a Umsatz aus eigenen Erzeugnissen sowie Wert der für Dritte geleisteten Lohnarbeiten (einschl. Lohnveredlung) und Erlöse für Reparaturen, Instandhaltungen, Installationen, Montagen u. ä. (einschl. Materialien)	35
darunter Wert der für Dritte geleisteten Lohnarbeiten (einschl. Lohnveredlung) und Erlöse für Reparaturen, Instandhaltungen, Installationen, Montagen u. ä. (einschl. Materialien)	36
b Umsatz aus Handelsware (vgl. auch 57)	37
c Umsatz aus sonstigen nichtindustriellen/nichthandwerklichen Tätigkeiten	38
Gesamtumsatz = (36 + 37 + 38)	40
2 Bestände an unfertigen und fertigen Erzeugnissen aus eigener Produktion (einschl. geleisteter und noch nicht abgerechneter Lohnarbeiten, Reparaturen, Instandhaltungen, Installationen, Montagen u. ä. (ohne Roh-, Hilfs- und Betriebsstoffe, ohne Handelsware))	
a am Anfang des Geschäftsjahres 1987	41
b am Ende des Geschäftsjahres 1987	42
Bestandsveränderung = (42 - 41)	43
3 Selbsthergestellte Anlagen (einschl. Gebäude und selbst durchgeführter Großreparaturen) zu Herstellungskosten, soweit aktiviert im Geschäftsjahr 1987	
	44
	46

IV Rohstoffe und sonstige fremdbezogene Vorprodukte, Hilfs- und Betriebsstoffe

(einschl. Fremdbauteile, Energie und Wasser, Büro- und Werbematerial sowie nichtaktiver geringwertiger Wirtschaftsgüter, jedoch ohne Handelsware und ohne Kosten für durch andere Unternehmen ausgeführte Lohnarbeiten) zu Anschaffungskosten, ohne Umsatzsteuer, die als Vorsteuer abzugsfähig ist, im Geschäftsjahr 1987

1 Bestände			
a am Anfang des Geschäftsjahres 1987	+	50	
b am Ende des Geschäftsjahres 1987	/	51	
2 Eingänge	+	52	
		53	
Verbrauch = (50 / 51 + 52)			
darunter Energieverbrauch (Brenn- und Treibstoffe — z. B. Kraftstoffe, Kohle, Heizöl —, Elektrizität, Gas, Wärme u. dgl.)			81

V Handelsware

zu Anschaffungskosten, ohne Umsatzsteuer, die als Vorsteuer abzugsfähig ist, im Geschäftsjahr 1987

1 Bestände			
a am Anfang des Geschäftsjahres 1987	+	54	
b am Ende des Geschäftsjahres 1987	/	55	
2 Eingänge	+	56	
		57	
Einsatz (vgl. auch 37) = (54 / 55 + 56)			

VI Kosten (ohne Materialverbrauch, ohne Einsatz an Handelsware) im Geschäftsjahr 1987

Bitte beachten Sie, daß alle Aufwendungen, die den nachstehenden Tatbeständen entsprechen, vollständig zugeordnet werden. Nicht zu melden sind Aufwendungen, die nicht unmittelbar aus der laufenden Produktion resultieren und betriebsfremde Aufwendungen. Als Kosten sind die auf das Geschäftsjahr entfallenden Beträge anzugeben, nicht die in diesem Geschäftsjahr tatsächlich gezahlten. Nachzahlungen für vorhergehende Jahre und Vorauszahlungen für spätere dürfen daher in den Zahlenangaben nicht enthalten sein. Wenn Kosten mit Umsatzsteuer belastet sind, die als Vorsteuer abzugsfähig ist, sind die Beträge ohne Umsatzsteuer anzugeben.

1 Bruttogehälter und Bruttoehne (einschl. Arbeitnehmeranteile zur Kranken-, Renten- und Arbeitslosenversicherung, jedoch ohne Arbeitgeberanteile)			
a Bruttogehaltssumme (einschl. Vergütungen für kaufm. und techn. Auszubildende)		58	
b Bruttokosten für Auszubildende (einschl. Vergütungen für gewerbli. Auszubildende, ohne Heimatbeihilfen)		59	
c Bruttosumme für alle Heimarbeiter lt. Lohnliste (ohne Entgelte für Zwischenmeister)		60	
2 Sozialkosten			
a Gesetzlich vorgeschriebene Sozialkosten (nur Arbeitgeberanteile zur Kranken-, Renten- und Arbeitslosenversicherung, Berufsgenossenschaftsbeiträge u. ä.)		61	
b Sonstige Sozialkosten (z. B. Beihilfen und Zuschüsse im Krankheitsfalle, Aufwendungen für die betriebliche Altersversorgung, Beiträge zur Aus- und Fortbildung und dgl.)		62	
3 Kosten für durch andere Unternehmen ausgeführte Lohnarbeiten (auswärtige Bearbeitung) einschl. Entgelte für Zwischenmeister		63	

4 Kosten für Reparaturen, Instandhaltungen, Installationen, Montagen u. ä. (nur fremde Leistungen)		64	
5 Mieten und Pachten (z. B. gemietete und gepachtete Produktionsmaschinen, Datenverarbeitungsanlagen, Fahrzeuge, Fabriks- und Lagerräume einschl. Kosten für Leasing, jedoch ohne kalkulatorische Mieten)		66	
6 Steuern sowie öffentliche Gebühren und Beiträge (z. B. Grundsteuer, Gewerbesteuer, Vermögensteuer (nur von Kapitalgesellschaften), Kraftfahrzeugsteuer, Verbrauchsteuern, Wechselsteuer, ohne Einkommen- und Körperschaftsteuer, ohne Lastenausgleichsabgaben, ohne Umsatzsteuer)		67	
darunter: a Vermögensteuer (nur von Kapitalgesellschaften)		68	
b Verbrauchsteuern (nur auf selbst hergestellte Erzeugnisse)		69	
7 Sonstige Kosten (z. B. Werbe- und Vertriebskosten, Reisekosten, Provisionen, Lizenzgebühren, Ausgabentrachten und sonstige Kosten für den Abtransport von Gütern durch fremde Unternehmen, Porto- und Postgebühren, Ausgaben für durch Dritte durchgeführte Beförderung der Lohn- und Gehaltsempfänger zwischen Wohnsitz und Arbeitsplatz, Versicherungsgesprächen, Prüfungs-, Beratungs- und Rechtskosten, Bankspesen, Beiträge zur Industrie- und Handelskammer, zur Handwerkskammer, zu Wirtschaftsverbänden und dgl., jedoch ohne Kosten für Büro- und Werbematerial (gehört zu Post, VI) sowie ohne kalkulatorische Kosten)		70	
Nicht anzugeben sind Aufwendungen, die nicht unmittelbar aus der laufenden Produktion resultieren und betriebsfremde Aufwendungen.		71	
darunter: a gezahlte Versicherungsprämien		72	
b Bankspesen (ohne Fremdkapitalzinsen)			
8 Steuerliche Abschreibungen auf Sachanlagen (bei Bergbauunternehmen, Steinbrüchen u. ä. einschl. Abschreibungen auf die Substanz nach § 7 VI EStG) Die steuerlichen Abschreibungen sind ohne die in den Erläuterungen aufgeführten Sonderabschreibungen anzugeben.		74	
darunter Abschreibungen auf die Substanz nach § 7 VI EStG (nur bei Bergbauunternehmen, Steinbrüchen u. ä.)		75	
9 Fremdkapitalzinsen (ohne Bankspesen)		76	
Summe = (58 bis 67 + 70 + 74 + 76)			
73			

VII Umsatzsteuer im Geschäftsjahr 1987

1 Umsatzsteuer, die Kunden in Rechnung gestellt wurde		77	
2 Abzugsfähige Umsatzsteuer, die dem Unternehmen von seinen Lieferanten in Rechnung gestellt wurde, und abzugsfähige Einfuhrumsatzsteuer (Vorsteuer)		78	
darunter Abzugsfähige Vorsteuer auf den Käufen von Sachanlagen		79	

VIII Subventionen für die laufende Produktion im Geschäftsjahr 1987

80	
----	--

Jahreserhebung bei Unternehmen des Bergbaus und des Verarbeitenden Gewerbes Kostenstrukturserhebung

Erläuterungen zum Fragebogen

Zweck, Art und Umfang der Erhebung

Die Kostenstrukturserhebung wird jährlich als repräsentative Stichprobe bei höchstens 15.000 Unternehmen des Bergbaus und Verarbeitenden Gewerbes durchgeführt. Ihre Ergebnisse liefern wichtige Informationen als Grundlage der Wirtschaftspolitik auf nationaler und internationaler Ebene. Darüber hinaus dient sie auch den Unternehmen und ihren Verbänden als wertvolle Informationsquelle.

Rechtsgrundlagen
Gesetz über die Statistik im Produzierenden Gewerbe (ProdStatG) in der Fassung der Bekanntmachung vom 30. Mai 1980 (BGBl. I S. 641) in Verbindung mit dem Gesetz über die Statistik für Bundeszwecke (Bundstatistikgesetz - BStatG) vom 22. Januar 1987 (BGBl. I S. 462, 568).

Erhoben werden die Teilergebnisse zu § 3 Buchstabe B Ziff. II ProdStatG.
Die Auskunftspflicht ergibt sich aus § 9 ProdStatG in Verbindung mit §§ 15, 28 Abs. 4 Satz 1 BStatG. Hiermit sind die Inhaber oder Leiter der Unternehmen auskunftspflichtig, die entsprechend zur Berichterstattung aufzufordert werden. Gemäß § 15 Abs. 6 BStatG haben Widerspruch und Anfechtungsklage gegen die Aufforderung zur Auskunftserteilung keine aufschiebende Wirkung.

Die erhobenen Einzelergebnisse werden nach § 16 BStatG grundsätzlich geheimgehalten. Nur in ausdrücklich gesetzlich geregelten Ausnahmefällen dürfen Einzelangaben übermittelt werden.
Nach § 16 Abs. 3 BStatG darf das Statistische Bundesamt an die Bundesländer, die Länder der Bundesrepublik Deutschland, die Bundesländer der Bundesrepublik Österreich, die Bundesländer der Bundesrepublik Italien und für die Erstellung der Volkswirtschaftlichen Gesamterhebungen der Länder übermitteln.
Die nach § 18 Abs. 6 BStatG zulässigen Übermittlungen von Einzelergebnissen werden bei dieser Statistik nicht vorgenommen. Die Pflicht zur Geheimhaltung besteht auch für die Personen, die Empfänger von Einzelergebnissen sind.

Hilfsmittel Tabellen und Listen, Adressblätter
Name und Anschrift des Unternehmens, Name und Telefonnummer der für die Rückfragen zur Verfügung stehenden Person, Ort, Datum, Siegel und die Unterschrift sowie die Angaben zu Abschnitt I - Allgemeines und die Unterschrift sowie die Angaben zu Abschnitt II - Allgemeines und die Unterschrift. Sie werden nach Abschluß der Prüfung der Angaben vom Erhebungsvordruck getrennt, geordnet, abgewertet und spätestens nach Abschluß der nächsten Erhebung vernichtet.
Die verwendete Unternehmensnummer dient der Unternehmensbindung der in die Erhebung einbezogenen Unternehmen. Sie besteht aus einem Regional Schlüssel für das jeweilige Bundesland und aus einer laufenden, frei vergebenen Nummer. Hierzu können eine Nummer, die den wirtschaftlichen Schwerpunkt des Unternehmens darstellt (SPPRO) sowie ein Schlüssel für die jeweilige Rechtsform des Unternehmens.
Name und Anschrift des Unternehmens, die Unternehmensnummer, SPPRO und die Rechtsform werden zur Führung der Statistik gemäß § 12 ProdStatG gespeicherten Karten der Unternehmen sowie der gemäß § 13 BStatG vorgesehenen Adressblätter verwendet.

Berichtsbereitschaft
Die Erhebung erstreckt sich auf Unternehmen des Bergbaus und des Verarbeitenden Gewerbes.
Als Unternehmen gilt die klassische Einheit, die aus handels- und/oder steuerrechtlichen Gründen Bücher führt und bilanziert. Rechtlich selbständige Tochtergesellschaften, Teilgesellschaften, Betriebsführungsgesellschaften usw. müssen getrennt berichten, sofern sie schwerpunktmäßig dem Verarbeitenden Gewerbe zuzurechnen sind.
Die Meldung ist grundsätzlich für das gesamte Unternehmen anzusetzen, auch wenn es sich um ein Teilunternehmen handelt, jedoch ohne Zweigabteilungen im Ausland abzugeben. Zusammenfassende Meldungen für zwei oder mehrere rechtlich selbständige Unternehmen sind nicht zulässig.
Soweit die vorhandenen Unterlagen zur Berichterstattung ausreichen, sind die vorhandenen Unterlagen zur Berichterstattung auszuwerten. Die entsprechenden Konten oder sorgfältig geschätzte Angaben.

Nicht einzubeziehen sind:
- Erträge, die nicht unmittelbar aus laufender Produktionstätigkeit resultieren.
- Erträge aus dem Verkauf von Sachanlagen, Zuerträge, Dividenden u. dgl.

Umsatz aus eigenen Erzeugnissen schließt ein:
- Umsätze aus dem Verkauf von allen im Rahmen der Produktionstätigkeit des Unternehmens entstandenen Erzeugnissen, die unter Verwendung von Fremdbauteilen hergestellt wurden.
- Umsätze aus dem Verkauf von Waren, die in Lohnarbeit hergestellten Unternehmen hergestellt wurden.
- Umsätze aus dem Verkauf von Elektrizität, Fernwärme, Gas, Dampf, Wasser.
- Erträge aus dem Verkauf von Nebenerzeugnissen, die bei der Produktion anfallender Schrott, Gullbruch, Wollabfälle u. dgl.
- Erträge für die Vermietung bzw. das Leasing von im Rahmen der Produktionstätigkeit des Unternehmens selbst hergestellten Erzeugnissen oder Anlagen.
Bei den Erträgen für Reparaturen, Instandhaltungen, Installationen, Montagen u. dgl. sind die Erträge für die bei diesen Leistungen verbrauchten Materialien (z. B. Ersatzteile, Zubehör, Hilfs- und Betriebsstoffe) einzubeziehen.

Als Umsatz aus Handelswaren gilt der Umsatz von fremden Erzeugnissen, die im allgemeinen un bearbeitet und ohne fertigungstechnische Veränderung mit eigenen Erzeugnissen sind mit dem Einsatz an Handelswaren zu Anschaffungskosten abzustimmen (vgl. auch § 1).

Umsatz aus sonstigen nichtindustriellen/nichthandwerklichen Tätigkeiten
Hierzu zählen im wesentlichen:
- Umsätze aus der Vermietung und Verpachtung von Gebäuden, betrieblichen Anlagen und Einrichtungen, die nicht im Rahmen der Produktionstätigkeit des Unternehmens entstanden sind (einschl. Leasing).
- Erträge aus Wohnungsvermietung (von betrieblich und nicht betrieblich genutzten Wohngebäuden), jedoch ohne Erträge aus Grundstücksverpachtung.
- Erträge aus der Verfü�erung von Patenten und der Vergebung von Lizenzen.
- Provisionsentnahmen.
- Erträge aus Transportleistungen für Dritte.
- Erträge aus Belegschaftseinrichtungen (z. B. Erträge einer Kantine).
- Erträge aus dem Verkauf von eigenen landwirtschaftlichen Erzeugnissen.
- Erträge aus Reaktionen.
- Erträge aus Beratungs- und Planungstätigkeit.

Die Bestände an unfertigen und fertigen Erzeugnissen aus eigener Produktion sind zu Herstellungskosten zu bewerten.
Produktion sind einzubeziehen.
- Akquisitionen bzw. Abschreibungen (z. B. im Stahlbau, Schiffbau, Großapparetaubau) dürfen nicht abgesetzt werden.

Es sollen die im Geschäftsjahr mit eigenen Arbeitskräften (einschl. Leiharbeitskräften) selbstrealisierten Anlagen (einschl. im Bau befindlicher Anlagen) mit dem auf den Anlagenkonto aktivierten Wert (Herstellungskosten) als Leistungen des eigenen Unternehmens angegeben werden, sofern die Kosten für die Erstellung in den Angaben unter IV und V mitenthalten sind.
Zu den selbstrealisierten Anlagen gehören auch selbsthergestellte Sachanlagen, die an Dritte vermietet oder verpachtet wurden, selbstgebaute Maschinen, Werkzeuge usw., soweit diese für das eigene Unternehmen, Vorabbe u. dgl., soweit diese aktiviert wurden.

Abschreibungen auf die selbstrealisierten Anlagen sind nicht abzusetzen.

IV Rohstoffe und sonstige fremdbezogene Vorprodukte, Hilfs- und Betriebsstoffe

Zu den Roh-, Hilfs- und Betriebsstoffen zählen alle Materialien und Fremdbauteile (ohne Handelswaren), die entweder im Unternehmen bearbeitet oder verarbeitet oder verbraucht oder als Dritte zur Bearbeitung oder Verarbeitung weitergegeben werden. Es spielt auch keine Rolle, in welchem Bereich des Unternehmens diese Stoffe verwendet werden.

Mit zugegeben sind also z. B. auch Energie (Brenn- und Treibstoffe, Elektrizität, Gas, Wärme u. dgl.) und Wasser, Ersatzteile, Büro- und Werbematerial, Verpackungsmaterial und Waren, die in einem vom Unternehmen auf eigene Rechnung betriebenen Kantine u. dgl. verarbeitet oder verkauft werden.

Erzeugnisse sind auch Materialien, die für die Herstellung von selbstrealisierten Anlagen benötigt werden.

Die Bestände und Eingänge an Roh-, Hilfs- und Betriebsstoffen sind zu Anschaffungskosten (ohne als Vorsteuer abzugsfähige Umsatzsteuer) zu bewerten. Als Anschaffungskosten gelten die Anschaffungspreise zuzüglich Anschaffungskosten im Sinne des § 12 Abs. 1 EStG. Zuzüglich sind die Frachtkosten, die auf den Anschaffungsgegenstand entfallen, zu berücksichtigen. Bei der Anschaffung von Roh-, Hilfs- und Betriebsstoffen sind die auf den Anschaffungsgegenstand entfallenden Steuern (z. B. Umsatzsteuer) zu berücksichtigen. Subventionen sind hier nicht abzusetzen (s. auch § 1).

Als Eingänge ist der Wert aller von Dritten bezogenen Materialien und Fremdbauteile (ohne Handelswaren) zu melden, geschuldet ob diese Erträge (z. B. Belegschaften) oder unmittelbar als Aufwand verbucht wurden. Erzeugnisse sind auch nichtaktivierbare geringwertige Wirtschaftsgüter.

Als Energieverbrauch ist der Gesamtverbrauch an Brennstoffen und Treibstoffen, Elektrizität, Gas, Wärme u. dgl., anzugeben, d. h. eschließt, den Verbrauch an Energieerträgen, die bei der Durchführung technologischer Prozesse als Rohstoffe oder Halbfabrikate eingesetzt werden.

Wasser - als Bestandteil der Roh-, Hilfs- und Betriebsstoffe - ist in die Position "Energieverbrauch" nicht einzubeziehen.

V Handelsware

Als Handelswaren gelten Erzeugnisse fremder Herkunft, die im allgemeinen bearbeitet und ohne fertigungstechnische Veränderung mit eigenen Erzeugnissen weiterverkauft werden (vgl. auch § 1) Umsatz aus Handelswaren.

Die Bestände und Eingänge an Handelswaren sind zu Anschaffungskosten zu bewerten. Als Anschaffungskosten gelten die Anschaffungspreise zuzüglich der Anschaffungskosten im Sinne des § 12 Abs. 1 EStG. Zuzüglich sind die Frachtkosten, die auf den Anschaffungsgegenstand entfallen, zu berücksichtigen. Bei der Anschaffung von Handelswaren sind die auf den Anschaffungsgegenstand entfallenden Steuern (z. B. Umsatzsteuer) zu berücksichtigen. Subventionen sind hier nicht abzusetzen (s. auch § 1).

VI Kosten

Bruttogehälter und Bruttolöhne
Bei den Bruttogehältern und Bruttolöhnen ist die Summe der Bruttobehälter (Bar- und Sachbezüge) ohne jeden Abzug anzugeben. Diese Beträge verstehen sich einschließl. Arbeitnehmeranteile, jedoch ohne Arbeitgeberanteile zur Kranken-, Renten- und Arbeitslosenversicherung.
Zur Bruttogehälter- und Bruttolohnsumme gehören auch die an tätige Personen in eigenen Sozialleistungen (z. B. Weiterz) gezahlten Beiträge.
Ferner sind hier die Beiträge, die an andere Unternehmen für die entgeltliche Überlassung von Arbeitskräften gemäß dem Arbeitnehmerüberlassungsgesetz (Leiharbeitsnehmer) gezahlt worden sind, anzugeben.

Zu den Fremdbeitragnehmern gehören die Zinsen für langfristige Schulden, für Lieferzinsen- und Bausparzinsen, Zinsen für sonstige Sachanlagen, Zinsen für Darlehen (einschließlich Zinsen für Darlehen zur Bekämpfung von Wirtschaftskrisen) und Darlehenszinsen, Provisionen sowie Kreditversicherungsprovisionen, Fremdkostenprovisionen, Provisionen für die Verrechnung von Fremdkosten, Provisionen aufgrund einer Finanzgeschäfte dürfen nicht enthalten sein. Bausparen (z. B. Kontoführungsgebühren, Wechselzinsen, Gebühren für Schecks) und Darlehenszinsen, die den Fremdbeitragnehmern unter den Sonstigen Kosten (Pos. VI 7) zuzurechnen sind.

VII Umsatzsteuer

Die den Beiträger Unternehmen gem. § 1 des Befreiungsbeschlusses des Bundesgesetzblattes vom 27.12.1973 zu dem Umsatzsteuergesetz zuzurechnende Kürzung der Umsatzsteuer ist nicht abzusetzen. Dies gilt auch für die besondere Kürzung gemäß § 13 des Befreiungsbeschlusses.

Es ist nur die auf das Geschäftsjahr entfallende Umsatzsteuer zu berücksichtigen. Hierzu zählt auch die Umsatzsteuer auf geleistete und empfangene Anzahlungen.

Nicht abzusetzen ist die Einfuhrumsatzsteuer für Waren, die von ausländischen Auftraggebern zum Lohnverdienst bereitgestellt worden sind.

Von Tochtergesellschaften ist die Umsatzsteuer auf ihre Außenumsätze und -bezüge zu melden, obwohl sie von der Muttergesellschaft getragen bzw. in Anrechnung gebracht wird. Diese Beiträge sind nicht von der Muttergesellschaft nachzuweisen.

Soweit entsprechende Umrangierungen über die abzugsfähige Umsatzsteuer auf den Nennwert von Sachanlagen nach vorläufiger, gemäß § 14 des Befreiungsbeschlusses (14% der Kürzung von Sachanlagen).

VIII Subventionen

Unter Subventionen sind zu melden:

- Zuwendungen, die Bund, Länder und Gemeinden oder Einrichtungen der Europäischen Gemeinschaften ohne Gegenleistung an das Unternehmen für Forschungs- und Entwicklungsarbeiten (soweit nicht spezielle Auftragsforschung für den Staat) oder für laufende Produktionszwecke gewährt, um
 - die Produktionskosten zu verringern und/oder
 - die Verkaufspreise zu erhöhen und/oder
 - eine Wettbewerbs-Entscheidung der Produktionsfaktoren zu ermöglichen.

Hierzu zählen z. B.:

- Zinssubventionen, gleichgültig für welche Zwecke sie gewährt werden (auch dann, wenn sie an den Kreditgeber direkt gezahlt werden).
- Frachtilfen,
- Lohnkostenzuschüsse für ältere Arbeitnehmer nach § 97 AFG,
- Stützungsmaßnahmen für Magermilch.

Subventionen dürfen in den Umsatzerlösen nicht enthalten sein.

Nicht zu den Subventionen zählen:

- Sonderzuschüsse, Investitionszuschüsse sowie Ersatzleistungen für Kosten, Investitionen und sonstige Aufwendungen bzw. außerhalb des Verantwortungsbereiches des Unternehmens liegende Verluste.

Die Ergebnisse der Kostenstrukturabrechnung werden veröffentlicht in der Fachserie 4, Reihe 4.3 und sind zu beziehen durch:

Herrmann Leins GmbH u. Co.
 Heilmannstraße 2
 Postfach 7
 74018 Kusterdingen
 Tel.: (07071) 33046
 Telex: 726281 mespo d

Die Reihe 4.3 gliedert sich in:

4.3.1 Kostenstruktur der Unternehmen im Bergbau, Grundstoff- und Produktionsgütergewerbe

4.3.2 Kostenstruktur der Unternehmen im Investitionsgüter produzierenden Gewerbe

4.3.3 Kostenstruktur der Unternehmen im Verbrauchsgüter produzierenden Gewerbe und im Nahrungs- und Genussmittelgewerbe.

Sonstige Kosten

Es sind u. a. Kosten für den Abrissvertrag von Gütern durch fremde Unternehmen aufzuführen. Transportkosten, die bei der Abwanderung von Roh-, Hilfs- und Betriebsstoffen usw. durch fremde Unternehmen entstehen sind, sind in den Material- und Warenverbräuchen und Material- und Warenbeständen einzuführen und gehen damit in den ermittelten Kosten für den eigenen Fabrikat ein (Pos. IV u. V). Die Kosten für den eigenen Fabrikat sind aufgrund § 10 Einkommensteuergesetz (EStG) bei Pos. VI 4, Kfz-Kosten bei Pos. VI 5, Abschreibungen bei Pos. VI 6 und Verrechnungsprovisionen Pos. VI 7.

Falls ein Sammelkonto (Kostenstelle Kz-Kosten) besteht und dessen Aufgliederung besondere Schwierigkeiten bereitet, können ergänzliche Angaben zu den einzelnen Positionen, die eigenen Transportkosten bleiben also bei der Selbstabholung von Roh-, Hilfs- und Betriebsstoffen u. dgl. bei den Material- und Warenverbräuchen und Material- und Warenbeständen unberücksichtigt und gehen deshalb nicht in den ermittelten Materialverbrauch und Wareneinsatz (Pos. IV u. V) ein.

Provisionen an Angestellte sind bei den Gehältern (Pos. VI 1 a) auszuweisen; alle übrigen Provisionen hier bei den Sonstigen Kosten.

Zu den Bankzinsen zählen z. B. Kontoführungsgebühren, Wechselzinsen (ohne Diskont), Gebühren für Scheck- und Darlehenszinsen, Disagiozinsen usw., nicht aber Zinsen für geliehenes Kapital, Kontokorrentzinsen und Überziehungsprovisionen (s. auch § 9).

Zu den Sonstigen Kosten zählen z. B. nicht Einkommen-, Körperschaft-, Vermögens- und Erbschaftsteuer sowie Lohnsteuerzuschüsse, an Arbeitnehmer gewährte Prämienzulagen (Rabatte, Boni, Skonti, Absätze, die auf begründeten Besamendungen beruhen u. dgl.).

Abschreibungen auf die Substanz dürfen nur von Unternehmen gemeldet werden, bei denen eine Absetzung für Substanzverminderung (AVS) nach § 7 VITEStG für den Verbruch der Substanz zulässig ist. Dies sind z. B. Bergbauunternehmen, Stahlwerke, Kleingruben u. a.

Zu den Sonderabschreibungen, die nicht mit aufzuführen sind, gehören insbesondere Abschreibungen nach § 7 e EStG (Bewertungsstichtag für Fertigungsanlagen, Lagerhäuser und landwirtschaftliche Betriebsgebäude), § 81 EStDV (Bewertungsstichtag für bestimmte Wirtschaftsgüter des Anlagevermögens im Kohlen- und Erzbergbau), sowie Sonderabschreibungen im Rahmen des Gesetzes zur Förderung des Zonenrandgebietes (Zonenrandförderungsgesetz). Nicht aufzuführen sind außerdem Abschreibungen nach § 6 b EStG (Gewinn aus der Veräußerung von bestimmten Anlagegütern).

Gegenüber den geringwertigen Wirtschaftsgütern im Sinne von § 6 Abs. 2 EStG, soweit es nicht in anderen Kostenpositionen (z. B. IV 2) schon enthalten sind, sowie Abschreibungen gemäß § 14 des Befreiungsbeschlusses abzuziehen. Unternehmen, die nach § 7 d EStG (entfällt) Abschreibungen für die Wirtschaftsgüter des sonstigen Anlagevermögens abschreiben, geben bei dieser Wirtschaftsgüter nur die kalkulatorischen Abschreibungen an.

Die Ergebnisse der Kostenstrukturabrechnung werden veröffentlicht in der Fachserie 4, Reihe 4.3 und sind zu beziehen durch:

Herrmann Leins GmbH u. Co.
 Heilmannstraße 2
 Postfach 7
 74018 Kusterdingen
 Tel.: (07071) 33046
 Telex: 726281 mespo d

belagbeiträge zur Renten- und Krankenversicherung für den in Frage kommenden Personenteil und abzüglich der im Rahmen der Vorrheinständevereinbarungen geleisteten Zuschüsse der Bundesanstalt für Arbeit.

- periodische Zahlungen an ausgeschiedene Mitarbeiter, anstelle von laufenden Versorgungsleistungen, gewählte Kapitalrückstellungen,
- Beiträge an den Träger der Insolvenzversicherung gegen die Nichterfüllung von Versorgungsansprüchen, Beiträge oder Beitragsanteile zu Werks-, Ober- bzw. Zusatzversicherungen und an private Krankenkassen, soweit die Leistungen den gesetzlich vorgeschriebenen Betrag übersteigt.
- Beiträge zur Ausbildung und Fortbildung (Zahlung von Handeschulden), Unfallversicherungen für Lehrlinge, Handwerker, Auszubildende, Geldzuweisungen für Lehrlinge, Kantinen sowie für den Gesundheitsdienst, die Betriebskassen u. dgl.

Hierzu gehören nicht Kosten, die im Rahmen von betrieblichen Sozialleistungen (wie Gesundheitsdienst, Betriebskassen u. dgl.), für Löhne und Gehälter, Material usw. entstanden sind. Diese sind bei den anderen Kostennanteilen aufzuführen. Auszuschließen sind hier auch Kosten, die als Sponsersatz anzusehen sind unter den Sonstigen Kosten (Pos. VI 7) auszuweisen sind.

Kosten für durch andere Unternehmen ausgeliehene Lohnarbeiten sind Entgelte für die Be- oder Verarbeitung von eigenem (begrabstem) Material durch fremde Unternehmen (auswärtige Bearbeitung). Hierzu zählen auch die Entgelte an Zwischenmeister und Hausgewerbetreibende, nicht dagegen Heimarbeiterlöhne.

Zu den Steuern, die als Kosten anzusehen sind, zählen u. a. die:

- Grundsteuer,
- Gewerbesteuer nach dem Gewerbesteuer und dem Gewerbesteuerbescheid,
- Vermögenssteuer (nur von Kapitalgesellschaften),
- Kraftfahrzeugsteuer,
- Verbrauchssteuer (s. auch § 9),
- Wertschsteuer.

Es sind nur die auf das Geschäftsjahr tatsächlich entfallenden Beiträge anzugeben.

Oftentliche Gebühren und Beiträge sind Abgaben, die für bestimmte Leistungen des Staates bezahlt werden, wie Eingabekosten usw.

Beiträge zur Industrie- und Handelskammer und zur Handwerkskammer sind nicht hier, sondern bei den Sonstigen Kosten zu melden.

Es sind nur die Verbrauchsteuern (Bier-, Leuchtmittel-, Mineralöl-, Salz-, Schaumwein-, Tabak-, Zuckerssteuer und Branntweinaufschlag) anzugeben, die das Unternehmen und die selbst hergestellten Verbrauchsgüterpflichtigen Erzeugnisse schuldet, unabhängig davon, ob eine Zahlung erfolgt.

Verbrauchssteuern auf bezogene Erzeugnisse gelten als Abschreibungsgegenstände bei der Bewertung der Bestände bzw. an Handelswaren (Pos. V).

Wenden von Unternehmen der Spiritusindustrie Alkohol oder Destillate zur Weiterverarbeitung von der Bundesrepublik abzugeben, so ist die hierauf entfallende Branntweinsteuer hier nicht anzugeben. Dies gilt auch, wenn das Vorprodukt im Wege des Begleichensverfahrens bezogen wird und die später fällige Branntweinsteuer an die Zollverwaltung abzuführen ist. Von Branntwein an Unternehmen mit eigener Brennerei (Vorprodukte: Wein, Getreide, Obst) ist für das fertig Erzeugnis fällige Branntweinsteuer abzugeben.

Den Gehältern sind auch die Bezüge von Gesellschaften, Vorstandsgliedern und anderen leitenden Kräften zuzurechnen, soweit sie steuerlich als Einkünfte aus nichtselbständiger Arbeit anzusehen sind.

Nicht abzugsfähig ist der kalkulatorische Unternehmerlohn.

In die Bruttoeinkünfte- und Bruttoeinkünfte einzubeziehen sind:

- ähnliche Zuschläge (z. B. Altkord-, Band-, Montage-, Schicht- und Sonntagsgeld) sowie Leistungs-, Schmutz- und Leistungszulagen),
- Vergütungen für Feiertage, Urlaub, Arbeitsausfälle u. dgl.,
- Gehalt- und Lohnfortzahlung im Krankheitsfall einsehlich, Zuschüsse zum Krankengeld,
- Gratifikationen, zusätzliche Monatsgehälter, Gewinnbeteiligungen, Urlaubszulagen u. sonstige einmalige Gehalt- und Lohnzulagen,
- Einsparungen für nicht gewährten Urlaub,
- Mietbefreiungen und Vormieterszuschüsse, Art- oder einzahlungsabhängige Zuschüsse und sonstige Fertigungszulagen, Erhaltungszulagen, Fertigungszulagen, Energie- und Wasserzuschüsse, Fertigungszulagen, Zuschüsse für Fahrten von und zur Arbeitsstätte, sofern hierfür Lohnsteuer entrichtet wurde (Ausgaben, die als Sponsersatz entrichtet sind bei den Sonstigen Kosten auszuweisen),
- Ausgaben des Arbeitgebers im Sinne von § 2 des Fünften Gesetzes zur Förderung der Vermögensbildung der Arbeitnehmer,
- an Angestellte gezahlte Provisionen und Tantiemen.

Zu den gesetzlich vorgeschriebenen Sozialkosten zählen:

- Angebotsanteile zur Kranken-, Renten- und Arbeitslosenversicherung,
- Belegschaftsbeiträge,
- Aufwendungen und Zuschüsse zur Betriebskrankenkasse nach der RVO,
- gesetzlich vorgeschriebene Beiträge zur Krankenversicherung nichtversicherungspflichtiger Angestellter.

Nicht zu den gesetzlich vorgeschriebenen Sozialkosten zählen die im Rahmen von Vorrheinständen entfallenden Arbeitgeberbeiträge zur Renten- und Krankenversicherung.

Zu den Sonstigen Sozialkosten zählen insbesondere:

- direkte Zuwendungen an die Arbeitnehmer oder deren Familienangehörige bei besonderen Anlässen, wie z. B. Weihnachtsgeldern, Jubiläumsgeldern, Trauerpfänden, Zuwendungen aus Anlass von Familienereignissen, Baraufwendungen anlässlich von Betriebsfesten, Belegschaftsausflügen usw.,
- Behältnisse und Zuschüsse im Krankheitsfall, zu Erholung- und Kurverhalten und für sonstige Zwecke,
- Aufwendungen für die betriebliche Altersversorgung (Alters-, Invaliditäts- und Hinterbliebenenversorgung) wie unmitteldbare Versorgungszahlungen an frühere Arbeitnehmer oder deren Hinterbliebene, sofern sie nicht aus Pensionsrückstellungen geleistet werden,
- Rückstellungen für Pensionsverpflichtungen im Sinne von § 8 Einkommensteuergesetz,
- Zuwendungen an Pensions- und Unterstützungskassen, einmalige oder laufende Beiträge zu für die betriebliche Altersversorgung abgeschlossenen Lebensversicherungen (Direktversicherungen),
- unmittelbare Zahlungen an Besitzer von Vorrheinständen, sofern sie nicht aus Rückstellungen für Vorrheinständeleistungen erfolgt werden, sowie Rückstellungen für Vorrheinständeleistungen (Die Vorrheinständeleistungen verstehen sich als einkommenmäßig der Arbeitsleistung zugehörig).

Zu den gesetzlich vorgeschriebenen Sozialkosten zählen:

- Angebotsanteile zur Kranken-, Renten- und Arbeitslosenversicherung,
- Belegschaftsbeiträge,
- Aufwendungen und Zuschüsse zur Betriebskrankenkasse nach der RVO,
- gesetzlich vorgeschriebene Beiträge zur Krankenversicherung nichtversicherungspflichtiger Angestellter.

Nicht zu den gesetzlich vorgeschriebenen Sozialkosten zählen die im Rahmen von Vorrheinständen entfallenden Arbeitgeberbeiträge zur Renten- und Krankenversicherung.

Zu den Sonstigen Sozialkosten zählen insbesondere:

- direkte Zuwendungen an die Arbeitnehmer oder deren Familienangehörige bei besonderen Anlässen, wie z. B. Weihnachtsgeldern, Jubiläumsgeldern, Trauerpfänden, Zuwendungen aus Anlass von Familienereignissen, Baraufwendungen anlässlich von Betriebsfesten, Belegschaftsausflügen usw.,
- Behältnisse und Zuschüsse im Krankheitsfall, zu Erholung- und Kurverhalten und für sonstige Zwecke,
- Aufwendungen für die betriebliche Altersversorgung (Alters-, Invaliditäts- und Hinterbliebenenversorgung) wie unmitteldbare Versorgungszahlungen an frühere Arbeitnehmer oder deren Hinterbliebene, sofern sie nicht aus Pensionsrückstellungen geleistet werden,
- Rückstellungen für Pensionsverpflichtungen im Sinne von § 8 Einkommensteuergesetz,
- Zuwendungen an Pensions- und Unterstützungskassen, einmalige oder laufende Beiträge zu für die betriebliche Altersversorgung abgeschlossenen Lebensversicherungen (Direktversicherungen),
- unmittelbare Zahlungen an Besitzer von Vorrheinständen, sofern sie nicht aus Rückstellungen für Vorrheinständeleistungen erfolgt werden, sowie Rückstellungen für Vorrheinständeleistungen (Die Vorrheinständeleistungen verstehen sich als einkommenmäßig der Arbeitsleistung zugehörig).

Zu den gesetzlich vorgeschriebenen Sozialkosten zählen:

- Angebotsanteile zur Kranken-, Renten- und Arbeitslosenversicherung,
- Belegschaftsbeiträge,
- Aufwendungen und Zuschüsse zur Betriebskrankenkasse nach der RVO,
- gesetzlich vorgeschriebene Beiträge zur Krankenversicherung nichtversicherungspflichtiger Angestellter.

Nicht zu den gesetzlich vorgeschriebenen Sozialkosten zählen die im Rahmen von Vorrheinständen entfallenden Arbeitgeberbeiträge zur Renten- und Krankenversicherung.

Zu den Sonstigen Sozialkosten zählen insbesondere:

- direkte Zuwendungen an die Arbeitnehmer oder deren Familienangehörige bei besonderen Anlässen, wie z. B. Weihnachtsgeldern, Jubiläumsgeldern, Trauerpfänden, Zuwendungen aus Anlass von Familienereignissen, Baraufwendungen anlässlich von Betriebsfesten, Belegschaftsausflügen usw.,
- Behältnisse und Zuschüsse im Krankheitsfall, zu Erholung- und Kurverhalten und für sonstige Zwecke,
- Aufwendungen für die betriebliche Altersversorgung (Alters-, Invaliditäts- und Hinterbliebenenversorgung) wie unmitteldbare Versorgungszahlungen an frühere Arbeitnehmer oder deren Hinterbliebene, sofern sie nicht aus Pensionsrückstellungen geleistet werden,
- Rückstellungen für Pensionsverpflichtungen im Sinne von § 8 Einkommensteuergesetz,
- Zuwendungen an Pensions- und Unterstützungskassen, einmalige oder laufende Beiträge zu für die betriebliche Altersversorgung abgeschlossenen Lebensversicherungen (Direktversicherungen),
- unmittelbare Zahlungen an Besitzer von Vorrheinständen, sofern sie nicht aus Rückstellungen für Vorrheinständeleistungen erfolgt werden, sowie Rückstellungen für Vorrheinständeleistungen (Die Vorrheinständeleistungen verstehen sich als einkommenmäßig der Arbeitsleistung zugehörig).

BERGBAU UND VERARBEITENDES GEWERBE

Berechnung des Brutto- und Nettoproduktionswertes und der Brutto- und Nettowertschöpfung

Vorzeichen		Fragebogen-Position
	UMSATZ aus EIGENEN ERZEUGNISSEN und aus industriellen/handwerklichen Dienstleistungen (Lohnarbeiten usw.) ohne Umsatzsteuer	35
+	UMSATZ aus HANDELSWARE ohne Umsatzsteuer	37
+	UMSATZ aus SONSTIGEN nichtindustriellen/nichthandwerklichen TÄTIGKEITEN ohne Umsatzsteuer	38
	BESTÄNDE an UNFERTIGEN und FERTIGEN ERZEUGNISSEN aus eigener Produktion	
./.	a) am Anfang des Geschäftsjahres	41
+	b) am Ende des Geschäftsjahres	42
+	SELBSTERSTELLTE ANLAGEN (einschl. Gebäude und selbstdurchgeführte Großreparaturen) soweit aktiviert	44
①	GESAMTLEISTUNG-BRUTTOPRODUKTIONSWERT ohne Umsatzsteuer	46
	BESTÄNDE an ROH-, HILFS- und BETRIEBSSTOFFEN	
./.	a) am Anfang des Geschäftsjahres	50
+	b) am Ende des Geschäftsjahres	51
./.	EINGÄNGE an ROH-, HILFS- und BETRIEBSSTOFFEN ohne Umsatzsteuer, die als Vorsteuer abzugsfähig ist	52
	BESTÄNDE an HANDELSWARE ohne Umsatzsteuer, die als Vorsteuer abzugsfähig ist	
./.	a) am Anfang des Geschäftsjahres	54
+	b) am Ende des Geschäftsjahres	55
./.	EINGÄNGE an HANDELSWARE ohne Umsatzsteuer, die als Vorsteuer abzugsfähig ist	56
./.	KOSTEN für durch andere Unternehmen ausgeführte LOHNARBEITEN (auswärtige Bearbeitung)	63
②	NETTOPRODUKTIONSWERT ohne Umsatzsteuer	
./.	KOSTEN für SONSTIGE industrielle/handwerkliche DIENSTLEISTUNGEN (nur fremde Leistungen) wie Reparaturen, Instandhaltungen, Installationen und Montagen ohne Umsatzsteuer	64
./.	MIETEN und PACTEN ohne Umsatzsteuer	66
./.	SONSTIGE KOSTEN ohne Umsatzsteuer	70
③	BRUTTOWERTSCHÖPFUNG ohne Umsatzsteuer	
+	UMSATZSTEUER, die das Unternehmen seinen Kunden in Rechnung gestellt hat	77
./.	ABZUGSFÄHIGE UMSATZSTEUER auf den Käufen von Roh-, Hilfs- und Betriebsstoffen, nicht aktivierten geringwertigen Wirtschaftsgütern und Handelsware	78 ./.
		79
④	BRUTTOWERTSCHÖPFUNG zu Marktpreisen	
./.	INDIREKTE STEUERN	77 ./.
		(78 ./.
+	SUBVENTIONEN für die laufende Produktion	79) + 67 ./.
		68
⑤	BRUTTOWERTSCHÖPFUNG zu Faktorkosten	80
./.	ABSCHREIBUNGEN auf Sachanlagen	74
⑥	NETTOWERTSCHÖPFUNG zu Faktorkosten	

Fachserie 4: Produzierendes Gewerbe

Reihe 1: Zusammenfassende Daten für das Produzierende Gewerbe (vorgesehen)

Reihe 2: Indizes für das Produzierende Gewerbe

Reihe 2.1: Indizes der Produktion und der Arbeitsproduktivität, Produktion ausgewählter Erzeugnisse im Produzierenden Gewerbe

Monatlich (etwa 7 Wochen nach dem Berichtszeitraum): Index der Nettoproduktion für das Produzierende Gewerbe; Index der Bruttoproduktion für Investitions- und Verbrauchsgüter; Produktionsindex für das Baugewerbe, Bauhauptgewerbe und Ausbaugewerbe; Index der Arbeitsproduktivität für den Bergbau und das Verarbeitende Gewerbe. Außerdem für ca. 1 000 ausgewählte Erzeugnisse absolute Produktionszahlen.

Reihe 2.2: Auftragseingang und Umsatz im Verarbeitenden Gewerbe, Auftragseingang und Auftragsbestand im Bauhauptgewerbe – Indizes –

Monatliche (Auftragsbestand im Bauhauptgewerbe: vierteljährliche) Indexberechnung für Inland, Ausland und Insgesamt nach Wirtschaftszweigen (vorläufige Ergebnisse ca. 8 Wochen nach dem Berichtszeitraum, endgültige Ergebnisse im Folgebericht).

Reihe 3: Produktion im Produzierenden Gewerbe

Reihe 3.1: Produktion im Produzierenden Gewerbe des In- und Auslandes

Vierteljährliche und jährliche Darstellung der Produktion von rd. 6 000 Gütern (Menge und Wert) und ergänzender Angaben aus anderen Quellen (u. a. Außenhandel, Preisstatistik sowie vierteljährliche Produktionsindizes).

Reihe 3.2: Struktur der Produktion im Produzierenden Gewerbe

Jährliche Darstellung der Produktion von rd. 1 100 Güterklassen nach der Herkunft aus den Wirtschaftszweigen.

Reihe 4: Bergbau und Verarbeitendes Gewerbe

Beschäftigung, Umsatz und Investitionen der Unternehmen

Reihe 4.1.1: Beschäftigung, Umsatz und Energieversorgung der Unternehmen und Betriebe im Bergbau und im Verarbeitenden Gewerbe

Monatsbericht (etwa 9 Wochen nach dem Berichtszeitraum): Unternehmen, Betriebe und fachliche Betriebsteile in wirtschaftssystematischer Gliederung und nach Ländern (für Bergbau und Verarbeitendes Gewerbe insgesamt). Für Unternehmen: Zahl der Einheiten, Beschäftigte, Lohn- und Gehaltssumme, Umsatz. Für Betriebe: zusätzlich Zahl der Angestellten und Arbeiter, geleistete Arbeiterstunden und Energieversorgung; für fachliche Betriebsteile: Zahl der Einheiten und der Beschäftigten sowie Umsatz.

Jahresergebnisse werden in einem gesonderten Jahresbericht veröffentlicht.

Reihe 4.1.2: Betriebe, Beschäftigte und Umsatz im Bergbau und im Verarbeitenden Gewerbe nach Beschäftigtengrößengruppen

Jährlich für September Ergebnisse für Betriebe nach Beschäftigtengrößengruppen (Betriebe, Beschäftigte und Umsatz in wirtschaftssystematischer Gliederung; Länderergebnisse für Bergbau und Verarbeitendes Gewerbe insgesamt).

Reihe 4.1.3: Regionale Verteilung der Betriebe im Bergbau und im Verarbeitenden Gewerbe und deren Beschäftigte

Alle 4 Jahre: Anzahl der Betriebe und deren Beschäftigte in wirtschaftssystematischer und regionaler Gliederung (bis einschl. Kreise).

Reihe 4.1.4: Beschäftigung und Umsatz der Betriebe im Bergbau und im Verarbeitenden Gewerbe nach Bundesländern

Jährlicher Bericht.

Reihe 4.1.5: Fachliche Unternehmensteile im Bergbau und im Verarbeitenden Gewerbe

Jährlich: Anzahl der fachlichen Unternehmensteile und der in ihnen Beschäftigten, Produktionswert, Umsatz, Löhne und Gehälter sowie der Census-Value-Added in wirtschaftssystematischer Gliederung.

Reihe 4.2: Beschäftigte, Umsatz und Investitionen der Unternehmen und Betriebe im Bergbau und im Verarbeitenden Gewerbe – Investitionen –

Jährlicher Vorbericht mit vorläufigen Unternehmens- und Betriebsergebnissen der Investitionserhebung. Die endgültigen Ergebnisse erscheinen in tieferer systematischer Gliederung in den Reihen:

Reihe 4.2.1: Beschäftigte, Umsatz und Investitionen der Unternehmen und Betriebe im Bergbau und im Verarbeitenden Gewerbe

Jährlich: Beschäftigte, Umsatz, Investitionen, Lagerbestände, Zugänge an vermieteten Sachanlagen und Aufwendungen für gemietete und gepachtete Sachanlagen (jeweils nach Wirtschaftszweigen und nach Beschäftigten- und Umsatzgrößengruppen).

Reihe 4.2.3: Konzentrationsstatistische Daten für den Bergbau und das Verarbeitende Gewerbe sowie das Baugewerbe

2 jährlich: Konzentrationsraten und -koeffizienten für Unternehmen und Betriebe des Bergbaus und des Verarbeitenden Gewerbes sowie des Baugewerbes.

Reihe 4.2.4: Material- und Wareneingang im Bergbau und im Verarbeitenden Gewerbe

4 jährlich: Material- und Wareneingang der Unternehmen des Bergbaus und des Verarbeitenden Gewerbes nach Warenarten und Wirtschaftszweigen.

Reihe 4.3: Kostenstruktur der Unternehmen im Bergbau und im Verarbeitenden Gewerbe

Jährlich: Beschäftigte, Bestandteile der Gesamtleistung, wichtige Kostenarten sowie Kosten- und Leistungsstruktur (Gliederung: wirtschaftssystematisch sowie nach Beschäftigten- und z. T. nach Bruttoproduktionswertgrößengruppen). Für die einzelnen Bereiche erscheinen die Veröffentlichungen unter dem Titel:

Reihe 4.3.1: Kostenstruktur der Unternehmen im Bergbau, Grundstoff- und Produktionsgütergewerbe

Reihe 4.3.2: Kostenstruktur der Unternehmen im Investitionsgüter produzierenden Gewerbe

Reihe 4.3.3: Kostenstruktur der Unternehmen im Verbrauchsgüter produzierenden Gewerbe und im Nahrungs- und Genußmittelgewerbe

Reihe 4. S.1: Schätzung des Nettoproduktionswertes im Bergbau und im Verarbeitenden Gewerbe 1985 (Zensus) – Methode und Ergebnisse –

Reihe 4. S.2: Schätzung des Nettoproduktionswertes im Bergbau und im Verarbeitenden Gewerbe 1985 (Zensus) – Regionale und sektorale Verflechtung der Unternehmen und Betriebe –

Fortsetzung siehe folgende Seite

Fachserie 4: Produzierendes Gewerbe

Reihe 5: Baugewerbe

Reihe 5.1: Beschäftigung, Umsatz und Gerätebestand der Betriebe im Baugewerbe

Jährliche Ergebnisse der zur Jahresmitte durchgeführten Erhebung nach Wirtschaftszweigen und Beschäftigtengrößenklassen zum Teil in regionaler Gliederung bis zu Kreisen.

Reihe 5.2: Beschäftigung, Umsatz und Investitionen der Unternehmen im Baugewerbe

Jährlich: Beschäftigte, Bruttolohn- und -gehaltsumme, Jahresbauleistung, Umsatz und Investitionen nach Wirtschaftszweigen und Beschäftigtengrößenklassen (Bauhauptgewerbe: 20 Beschäftigte und mehr, Ausbaugewerbe: 10 Beschäftigte und mehr).

Reihe 5.3: Kostenstruktur der Unternehmen im Baugewerbe

Jährlich: Kosten- und Leistungsgrößen im Bauhaupt- und Ausbaugewerbe nach Wirtschaftszweigen, Beschäftigten- und Bruttoproduktionswertgrößenklassen.

Reihe 6: Energie- und Wasserversorgung

Reihe 6.1: Beschäftigung, Umsatz, Investitionen und Kostenstruktur der Unternehmen in der Energie- und Wasserversorgung

Jährlich (auch für fachliche Unternehmensteile): Beschäftigte, Arbeiterstunden, Löhne und Gehälter, Umsätze, Lagerbestände und Investitionen nach Wirtschaftszweigen und -bereichen sowie nach Beschäftigten- und Umsatzgrößenklassen. Außerdem Brutto- und Nettoproduktionswert, Brutto- und Nettowertschöpfung, Materialverbrauch und Wareneinsatz sowie Kosten nach Kostenarten.

Reihe 6.2 und 6.3 unbesetzt

Reihe 6.4: Stromerzeugungsanlagen der Betriebe im Bergbau und im Verarbeitenden Gewerbe

Jährlich: Betriebe mit Stromerzeugungsanlagen nach Wirtschaftszweigen und Ländern; Leistung und Belastung der Stromerzeugungsanlagen sowie Verbrauch an Brennstoffen für die Elektrizitätserzeugung.

Reihe 7: Handwerk

Reihe 7.1: Beschäftigte und Umsatz im Handwerk

Vierteljährlich: Beschäftigte und Umsatz in ausgewählten Wirtschafts- und Gewerbebezügen. Saisonbereinigte Zahlen, Regionalangaben und weitere Strukturdaten wie Ausbildungsverhältnisse, Arbeiterverdienste und Insolvenzen im Handwerk.

Reihe 8: Fachstatistiken

Reihe 8.1: Eisen- und Stahl (Eisenerzbergbau, eisenschaffende Industrie, Eisen-, Stahl- und Tempergießerei)¹⁾

Monatlicher Vorbericht und Monatsbericht über wesentliche Entwicklungstendenzen. Der Vierteljahresbericht gibt Überblick über Struktur und Entwicklung der entsprechenden Bereiche, auch im Ausland.

Reihe 8.2: Düngemittelversorgung

Monatlicher Bericht und Jahresbericht mit Angaben über Erzeugung, Ein- und Ausfuhr, Lieferungen zum Verbrauch in der Landwirtschaft (nach Absatzgebieten und Beständen sowie Düngersorten und Nährstoffgehalten).

Reihe S: Sonderbeiträge

Reihe S. 3: Beschäftigte und Umsatz im Handwerk 1978 und 1979 – mit Einführung in die neue Handwerksberichterstattung.

Reihe S. 4: Beschäftigte, Lohn- und Gehaltsumme sowie Umsatz der Unternehmen im Bergbau und im Verarbeitenden Gewerbe 1977.

Reihe S. 6: Material- und Wareneingang im Baugewerbe 1982.

Reihe S. 7: Neuberechnung der Produktionsindizes und des Index der Arbeitsproduktivität auf Basis 1980.

Reihe S. 8: Düngemittelerzeugung und -versorgung 1950/51 bis 1986/87.

Reihe S. 9: Konzentrationsstatistische Daten für den Bergbau und das Verarbeitende Gewerbe 1954 bis 1982.

Reihe S. 10: Neuberechnung der Produktionsindizes und des Index der Arbeitsproduktivität auf Basis 1985.

Einzelveröffentlichungen

Zensus im Produzierenden Gewerbe 1979 (7 Hefte)

„Ausgewählte Zahlen für die Bauwirtschaft“

Monatliche Querschnittsveröffentlichung mit den Hauptteilen Baugewerbe und Bautätigkeit sowie mit ausgewählten Daten aus zahlreichen anderen Sachgebieten.

„Ausgewählte Zahlen zur Energiewirtschaft“

Monatliche und jährliche Querschnittsveröffentlichung über Aufkommen und Verwendung von festen, flüssigen und gasförmigen Brennstoffen sowie Elektrizität. Preisindizes und Preise für ausgewählte Energiearten. Beschäftigung der Betriebe in der Energie- und Wasserversorgung. Mineralölsteuern.

Systematiken

Systematik der Wirtschaftszweige mit Erläuterungen, Ausgabe 1979.

Systematik der Wirtschaftszweige mit Betriebs- und ähnlichen Benennungen, Ausgabe 1979.

Alphabetisches Verzeichnis der Betriebs- und ähnlichen Benennungen zur Systematik der Wirtschaftszweige, Ausgabe 1979.

Systematisches Güterverzeichnis für Produktionsstatistiken, Ausgabe 1982.

¹⁾ Erhältlich bei: Statistisches Bundesamt, Außenstelle Düsseldorf, Hüttenstraße 5 a, 4000 Düsseldorf 1.



STATISTISCHES BUNDESAMT
GUSTAV-STRESEMANN-RING 11
6200 WIESBADEN 1

Veröffentlichungen und Prospekte sind durch den Verlag METZLER-POESCHEL, Verlagsauslieferung Hermann Leins, Postfach 7, 7408 Kusterdingen, erhältlich.