


Statistisches Bundesamt

Produzierendes Gewerbe



Fachserie **4**

Reihe 4.3.3

Kostenstruktur der Unternehmen

im Verbrauchsgüter produzierenden Gewerbe
und im Nahrungs- und Genußmittelgewerbe

1988

Statistisches Bundesamt
Bibliothek - Dokumentation - Archiv

Metzler - Poeschel Stuttgart

Statist. Bundesamt - Bibliothek



15-13229



Rückfragen zu den Ergebnissen richten Sie bitte direkt an das Statistische Bundesamt, Gruppe IV C, Telefon 06121/752308



Für Benutzer der amtlichen Statistik steht als Service-Einrichtung des Statistischen Bundesamtes das EDV-gestützte STATISTISCHE INFORMATIONSSYSTEM DES BUNDES (STATIS BUND) zur Verfügung. Es enthält ausgewählte statistische Zeitreihen und bietet die Möglichkeit, eigene Auswertungen, Berechnungen und mathematisch-statistische Analysen durchzuführen.

Herausgeber:
Statistisches Bundesamt
Gustav-Stresemann-Ring 11
6200 Wiesbaden 1

Verlag:
Metzler-Poeschel Stuttgart

Verlagsauslieferung:
Hermann Leins GmbH & Co.
Verlags-KG
Holzwiesenstr. 2
7408 Kusterdingen
Telefon: 07071/33046
Telex: 7 262 891 mepo d
Telefax: 07071/33653

Erscheinungsfolge: jährlich

Erschienen im Juli 1990

Preis: DM 16,90

Bestellnummer: 2040433 - 88700

Copyright: Statistisches Bundesamt, Wiesbaden 1990

Vervielfältigung - außer für gewerbliche Zwecke - mit Quellenangabe gestattet.

Inhalt

	Seite
T e x t t e i l	
1 Einführung	4
2 Nettoproduktionswert, Ausgewählte Kosten, Ableitung der Leistungsgrößen	6
3 Definitionen zum Tabellenteil	8
 T a b e l l e n t e i l (Tab. 1 nach Wirtschaftsgruppen, Tab. 2 bis 9 nach Wirtschaftszweigen)	
1 Zusammenfassende Übersicht: Bruttoproduktionswert, Nettoproduktionswert und Nettowertschöpfung zu Faktorkosten	9
2 Entstehung der Bruttowertschöpfung zu Faktorkosten und zu Marktpreisen, Entstehung der Nettowertschöpfung zu Faktorkosten	
2.1 Nach Beschäftigtengrößenklassen	10
2.2 Nach Bruttoproduktionswertgrößenklassen	26
3 Bruttoproduktionswert, Nettoproduktionswert, Bruttowertschöpfung nach Beschäftigtengrößenklassen	40
4 Bruttoproduktionswert	
4.1 Nach Beschäftigtengrößenklassen	56
4.2 Nach Bruttoproduktionswertgrößenklassen	64
5 Umsatz nach Beschäftigtengrößenklassen	71
6 Materialverbrauch, Einsatz an Handelsware zu Anschaffungskosten, Kosten für Lohnarbeiten, sonstige Vorleistungen, Kostensteuern nach Beschäftigtengrößenklassen	80
7 Beschäftigte nach Beschäftigtengrößenklassen	96
8 Personalkosten nach Beschäftigtengrößenklassen	112
9 Ausgewählte Kosten (Anteil am Bruttoproduktionswert) nach Beschäftigtengrößenklassen ..	120
 A n h a n g	
Erhebungsunterlagen	128
Berechnung des Brutto- und Nettoproduktionswertes und der Brutto- und Nettowertschöpfung aus den Positionen des Fragebogens	132

Die Angaben beziehen sich auf das Bundesgebiet; sie schließen Berlin (West) ein.

Zeichenerklärung

- 0 = Weniger als die Hälfte von 1 in der letzten besetzten Stelle, jedoch mehr als nichts
- = nichts vorhanden
- . = Zahlenwert unbekannt oder geheimzuhalten

Abkürzungen

ANG.	= a.n.g., anderweitig nicht genannt
GEW.V.	= Gewinnung von
GEW.U.VERARB.V.	= Gewinnung und Verarbeitung von
H.V.	= Herstellung von
H.U.VERARB.V.	= Herstellung und Verarbeitung von
MILL.	= Million
NE-	= Nichteisen-
OH.	= ohne
O.UST.	= ohne Umsatzsteuer
REP.V.	= Reparatur von
BGB1.	= Bundesgesetzblatt

Abweichungen in den Summen durch Runden der Zahlen bzw. durch Verwendung von Hochrechnungsfaktoren.

Einführung

1.1 Darstellung der Ergebnisse

Seit Einführung des Gesetzes über die Statistik im Produzierenden Gewerbe vom 6.11.1975¹⁾, das auf eine Vereinheitlichung und Zusammenfassung der Erhebungen im Produzierenden Gewerbe abzielt, werden - erstmals für das Berichtsjahr 1975 - jährliche Kostenstrukturhebungen im Produzierenden Gewerbe durchgeführt²⁾.

Die Kostenstrukturhebung im Bergbau und Verarbeitenden Gewerbe erfaßt als hochrechnungsfähige Stichprobe rd. 15 000 ausgewählte Unternehmen mit 20 Beschäftigten und mehr; die Befragung erfolgt zentral durch das Statistische Bundesamt. Die in der Stichprobe gewonnenen Ergebnisse werden nach einem bereits beschriebenen Verfahren²⁾ auf die Gesamtheit der Unternehmen mit 20 Beschäftigten und mehr hochgerechnet.

Das Verfahren sieht nach einer freien Hochrechnung auf die Grundgesamtheit der Auswahlgrundlage eine Korrektur der frei hochgerechneten Werte mit Hilfe von Faktoren vor und bewirkt dadurch eine Angleichung der Ergebnisse der Kostenstrukturhebung an die Ergebnisse einer Totalerhebung des Berichtsjahres. Die Korrekturfaktoren werden für identische Tatbestände aus den frei hochgerechneten Ergebnissen der Kostenstrukturhebung und den erhobenen Ergebnissen dieser Hochrechnungsgrundlage gebildet.

Wie schon in den vergangenen Jahren wurde für das Berichtsjahr 1988 für die Hochrechnung und Angleichung der Stichprobenergebnisse aus der Kostenstrukturhebung eine spezielle Hochrechnungsgrundlage geschaffen, die den Berichtskreis der Investitionserhebung abdeckt. Sie enthält für alle Kostenstrukturunternehmen die Jahresumsätze und die Beschäftigten zum 30. September 1988 aus der Kosten-

strukturhebung. Für alle anderen Unternehmen aus dem Berichtskreis der jährlichen Investitionserhebung werden die zu Jahresergebnissen kumulierten Monatswerte des Umsatzes zusammen mit den Beschäftigten zum Stichtag 30. September 1988 in die Hochrechnungsgrundlage übernommen.

Die an die Hochrechnungsgrundlage angeglichenen Ergebnisse führen die ebenfalls in der Fachserie 4, Reihe 4.3.1, 4.3.2 und 4.3.3³⁾ erschienenen Ergebnisse für 1987 fort.

Den Ergebnissen für das Berichtsjahr 1988 liegt eine neue Stichprobenauswahl zugrunde. In dieser Stichprobe werden knapp 44 % der Unternehmen des Bergbaus und des Verarbeitenden Gewerbes mit 20 Beschäftigten und mehr erfaßt, die Konstruktion des Stichprobenplans garantiert aber, daß diese Unternehmen zu fast 81 % zur Gesamtzahl der tätigen Personen und zu 86 % zum Gesamtumsatz im Bergbau und im Verarbeitenden Gewerbe beitragen. So werden insbesondere große Unternehmen sowie Unternehmen in Zweigen mit Besonderheiten oder geringer Besetzungszahl total erfaßt, um aussagefähige Ergebnisse für die entsprechenden Wirtschaftszweige und für den Gesamtbereich Bergbau und Verarbeitendes Gewerbe nachweisen zu können.

Die Ergebnisse werden nach der Systematik der Wirtschaftszweige, Fassung für die Statistik im Produzierenden Gewerbe - SYPRO - dargestellt, wobei die Zuordnung der Unternehmen nach ihrem wirtschaftlichen Schwerpunkt erfolgt. Viele Ergebnisse werden zusätzlich nach Beschäftigtengrößenklassen und teilweise auch nach Bruttoproduktionswertgrößenklassen untergliedert.

1) BGBl. I S. 2779, in der Fassung der Bekanntmachung vom 30. Mai 1980 (BGBl. I S. 641).

2) Siehe Brandner, H., Glaab, H., Frank-Bosch, B., Kraßnig, P., "Methode der Kostenstrukturhebung im Produzierenden Gewerbe" in Wirtschaft und Statistik 11/1977.

3) Reihe 4.3.1 "Kostenstruktur der Unternehmen im Bergbau, Grundstoff- und Produktionsgütergewerbe", Reihe 4.3.2 "Kostenstruktur der Unternehmen im Investitionsgüter produzierenden Gewerbe", Reihe 4.3.3 "Kostenstruktur der Unternehmen im Verbrauchsgüter produzierenden Gewerbe und im Nahrungs- und Genussmittelgewerbe".

1.2 Ableitung und Inhalt der Leistungsgrößen

Eine Gegenüberstellung der in der Erhebung erfragten Aufwendungen und Erträge⁴⁾ der Periode führt zum Produktionskonto, aus dem verschiedene Leistungsgrößen abgeleitet werden können. Außerordentliche und betriebsfremde Aufwendungen und Erträge werden in die Erhebung jedoch nicht einbezogen, so daß sich die Ergebnisse auf die typische und spezifische Leistungserstellung der Unternehmen beschränken.

Zwischen den Leistungsgrößen, die jeweils als Restgrößen ermittelt werden, gelten folgende Beziehungen⁵⁾:

Gesamtumsatz

+ Bestandsveränderungen an unfertigen und fertigen Erzeugnissen aus eigener Produktion
+ Selbsterstellte Anlagen
= Bruttoproduktionswert (Gesamtleistung)

Bruttoproduktionswert

- Materialverbrauch, Einsatz an Handelsware, Kosten für Lohnarbeiten
= Nettoproduktionswert

Nettoproduktionswert

- Sonstige Vorleistungen
= Bruttowertschöpfung zu Marktpreisen

Bruttowertschöpfung zu Marktpreisen

- Abschreibungen
= Nettowertschöpfung zu Marktpreisen

Nettowertschöpfung zu Marktpreisen

- (indirekte Steuern - Subventionen)
= Nettowertschöpfung zu Faktorkosten.

4) Siehe Fragebogen und Erläuterungen im Anhang.

5) Im Gegensatz zur Erhebung werden hier die Leistungs- und Kostenwerte einschließlich Umsatzsteuer dargestellt, um eine einfache Ableitung der volkswirtschaftlich wichtigsten Leistungsgrößen zu ermöglichen.

Der Nettoproduktionswert, eine in der Industriestatistik häufig verwendete Größe, entspricht dem Rohertrag in der betriebswirtschaftlichen Terminologie. Er unterscheidet sich vom Census Value Added der internationalen Industriestatistik insofern, als er noch die Kosten für Reparaturen, Instandhaltungen, Installationen, Montagen u.ä. enthält.

Die Bruttowertschöpfung zu Marktpreisen umfaßt - nach Abzug sämtlicher Vorleistungen - die insgesamt produzierten Güter und Dienstleistungen zu den am Markt erzielten Preisen und ist somit der Wert, der den Vorleistungen durch Bearbeitung hinzugefügt worden ist.



Die Nettowertschöpfung zu Faktorkosten hingegen dient zur Entlohnung der im Produktionsprozeß eingesetzten Produktionsfaktoren. Sie stellt das Einkommen der Produktionsfaktoren nach Erhaltung des realen Vermögensbestandes, d.h. nach Abzug der Abschreibungen, nach Abführung der indirekten Steuern an den Staat und nach Berücksichtigung der vom Staat gewährten Subventionen dar.

Sie setzt sich zusammen aus:

- dem Bruttoeinkommen aus unselbständiger Arbeit,
- den Fremdkapitalzinsen,
- der Grundrente,
- dem Unternehmereinkommen.

Die Differenz zu den in der Kostenstruktur-erhebung erfaßten Positionen Bruttoeinkommen aus unselbständiger Arbeit und Fremdkapitalzinsen umfaßt deshalb als Restgröße neben der Grundrente für den Produktionsfaktor Boden das Unternehmereinkommen.

Um den Sachverhalt zu verdeutlichen, werden in den folgenden Schaubildern wichtige Leistungsgrößen für den Bergbau und das Verarbeitende Gewerbe insgesamt sowie für die jeweilige(n) Hauptgruppe(n) abgeleitet.



ABLEITUNG DER LEISTUNGSGRÖßEN¹⁾
FÜR DEN BERGBAU UND DAS VERARBEITENDE GEWERBE 1988
 Unternehmen mit 20 Beschäftigten und mehr

		Mill. DM			
Verbrauch an Roh-, Hilfs- und Betriebsstoffen o. USt.		620 029		Brutto- produktionswert o. USt.	1 362 063
Einsatz an Handelsware o. USt.		152 530			
Kosten für durch andere Unternehmen ausgeführte Lohnarbeiten o. USt.		31 551			
Kosten für sonstige industrielle/ handwerkliche Dienstleistungen (nur fremde Leistungen) o. USt.		35 673	Netto- produktionswert o. USt.	1 577 228	Umsatz aus eigenen Erzeugnissen und aus industriellen/handwerklichen Dienstleistungen (Lohnarbeiten usw.) o. USt.
Mieten und Pachten o. USt.		21 606			
Sonstige Kosten o. USt.		136 306			
Verbrauchssteuern		33 156	Brutto- wertschöpfung o. USt.	773 119	Umsatz aus sonstigen nichtindustriellen/nichthand- werklichen Tätigkeiten o. USt.
Sonstige indirekte Steuern abzüglich Subventionen für die laufende Produktion		10 268			
Abschreibungen		61 919			
Nettowertschöpfung zu Faktorkosten		474 190	Brutto- wertschöpfung zu Faktorkosten	579 534	Bestandsveränderung an unfertigen und fertigen Erzeugnissen aus eigener Produktion
darunter: Bruttoeinkommen aus unselbständiger Arbeit		414 466			
					6 597

¹⁾ Nicht maßstabsgerecht

ABLEITUNG DER LEISTUNGSGRÖSSEN ¹⁾
 FÜR DAS INVESTITIONSGÜTER PRODUZIERENDE GEWERBE 1988
 Unternehmen mit 20 Beschäftigten und mehr

Mill. DM

Verbrauch an Roh-, Hilfs- und Betriebsstoffen o. USt		275 805		Brutto- produktionswert o. USt 727 358	Umsatz aus eigenen Erzeugnissen und aus industriellen/handwerklichen Dienstleistungen (Lohnarbeiten usw.) o. USt.	634 757	
Einsatz an Handelsware o. USt		64 697			Umsatz aus Handelsware o. USt.	83 483	
Kosten für durch andere Unternehmen ausgeführte Lohnarbeiten o. USt		15 481			Umsatz aus sonstigen nichtindustriellen/nichthand- werklichen Tätigkeiten o. USt	6 141	
Kosten für sonstige industrielle/ handwerkliche Dienstleistungen (nur fremde Leistungen) o. USt	11 902	Netto- produktionswert o. USt 371 374	Brutto- wertschöpfung o. USt 289 571		Bestandsveränderung an unfertigen und fertigen Erzeugnissen aus eigener Produktion	- 1 163	
Mieten und Pachten o. USt	11 238						
Sonstige Kosten o. USt	58 663						
Verbrauchssteuern	83						
Sonstige indirekte Steuern abzüglich Subventionen für die laufende Produktion		6 280			Brutto- wertschöpfung zu Faktorkosten 283 207	Selbsterstellte Anlagen (einschl. Gebäude und selbst- durchgeführter Großrepara- turen) soweit aktiviert	4 139
Abschreibungen	29 009						
Nettowertschöpfung zu Faktorkosten	254 198						
darunter: Bruttoeinkommen aus unselbständiger Arbeit	227 207						

¹⁾ Nicht maßstabsgerecht

Statistisches Bundesamt 90 0373

3 Definitionen zum Tabellenteil^{*)}

Materialverbrauch

Rohstoffe und sonstige fremdbezogene Vorprodukte, Hilfs- und Betriebsstoffe einschl. Fremdbau-
teile, Energie und Wasser, Brenn- und Treibstoffe, Büro- und Werbematerial sowie nichtaktivierter
geringwertiger Wirtschaftsgüter

Kosten für sonstige industrielle/handwerkliche Dienstleistungen

Reparaturen, Instandhaltungen, Installationen, Montagen u.ä. (nur fremde Leistungen)

Sonstige Kosten

Z.B. Werbe- und Vertreterkosten, Reisekosten, Provisionen, Lizenzgebühren, Ausgangsfrachten und
sonstige Kosten für den Abtransport von Gütern durch fremde Unternehmen, Porto- und Postgebühren,
Ausgaben für durch Dritte durchgeführte Beförderung der Lohn- und Gehaltsempfänger zwischen Wohn-
sitz und Arbeitsplatz, Versicherungsprämien, Prüfungs-, Beratungs- und Rechtskosten, Bankspesen,
Beiträge zur Industrie- und Handelskammer, zur Handwerkskammer, zu Wirtschaftsverbänden und dgl.,
jedoch ohne Kosten für Büro- und Werbematerial, ohne kalkulatorische Kosten, ohne außerordentliche
und betriebsfremde Aufwendungen

Bruttoproduktionswert ohne Umsatzsteuer

Gesamtumsatz ohne Umsatzsteuer plus/minus Bestandsveränderung an unfertigen und fertigen Erzeug-
nissen plus selbsterstellte Anlagen

Nettoproduktionswert ohne Umsatzsteuer

Bruttoproduktionswert ohne Umsatzsteuer minus Materialverbrauch, Einsatz an Handelsware und Kosten
für Lohnarbeiten

Bruttowertschöpfung ohne Umsatzsteuer

Nettoproduktionswert ohne Umsatzsteuer minus Kosten für sonstige industrielle/handwerkliche
Dienstleistungen, Mieten und Pachten und Sonstige Kosten

Bruttowertschöpfung ohne sämtliche auf den Erzeugnissen lastenden Steuern

Bruttowertschöpfung ohne Umsatzsteuer minus Verbrauchsteuern

Bruttowertschöpfung zu Marktpreisen

Bruttowertschöpfung ohne Umsatzsteuer plus Umsatzsteuer, die das Unternehmen seinen Kunden in
Rechnung gestellt hat, minus abzugsfähige Umsatzsteuer (Vorsteuer) ohne Vorsteuer auf den Käufen
von Sachanlagen

Bruttowertschöpfung zu Faktorkosten

Bruttowertschöpfung zu Marktpreisen minus indirekte Steuern abzüglich Subventionen

Nettowertschöpfung zu Faktorkosten

Bruttowertschöpfung zu Faktorkosten minus Abschreibungen

Bruttoeinkommen aus unselbständiger Arbeit

Bruttolohn- und -gehaltsumme, gesetzliche und freiwillige Sozialkosten

Vorleistungen insgesamt

Materialverbrauch, Einsatz an Handelsware, Kosten für Lohnarbeiten, Kosten für sonstige indu-
strielle/handwerkliche Dienstleistungen, Mieten und Pachten, Sonstige Kosten

Sonstige Vorleistungen

Kosten für sonstige industrielle/handwerkliche Dienstleistungen, Mieten und Pachten, Sonstige
Kosten

Indirekte Steuern

Umsatzsteuer minus Vorsteuer (ohne Vorsteuer auf den Käufen von Sachanlagen) sowie Kostensteuern
ohne Vermögensteuer

Sonstige indirekte Steuern

Kostensteuern ohne Vermögensteuer und ohne Verbrauchsteuern

^{*)} Siehe auch Fragebogen und Erläuterungen im Anhang

TABELLENTEIL

1 ZUSAMMENFASSENDE UEBERSICHT

BRUTTOPRODUKTIONSWERT, NETTOPRODUKTIONSWERT UND NETTOWERTSCHÖPFUNG ZU FAKTORKOSTEN 1987 UND 1988
NACH WIRTSCHAFTSGRUPPEN
MILL. DM

NR. DER SYSTEMATIK 1)	WIRTSCHAFTSGRUPPE BESCHAFTIGTE VON ... BIS ...	BRUTTO-PRODUKTIONS-WERT 2)		NETTO-PRODUKTIONS-WERT 2)		NETTOWERTSCHÖPFUNG ZU FAKTORKOSTEN			
						INSGESAMT		BRUTTOEINKOMMEN AUS UNGELBSTAENDIGER ARBEIT 3)	
		1987	1988	1987	1988	1987	1988	1987	1988
21	BERGBAU	29 389	28 817	18 756	18 152	13 718	12 279	13 657	13 376
	GRUNDSTOFF- UND PRODUKTIONS- GUTERGERWERBE	403 986	436 178	190 007	208 303	98 750	110 249	88 453	92 053
22	MINERALÖLVERARBEITUNG ..	74 319	72 452	25 275	26 373	775	1 556	3 262	3 266
24	H.U. VERARB.V. SPALT- U. BRUTSTOFFEN	662	752	373	465	192	168	207	237
25	GEW.U. VERARB.V. STEINEN U. ERDEN	25 508	31 802	16 665	18 076	9 799	10 638	7 997	8 504
27	EISENSCHAFFENDE INDU- STRIE	42 503	50 605	19 115	22 728	11 308	14 017	12 471	12 569
28	NE-METALLERZEUGUNG NE-METALLHALBZEUGWERKE ..	21 871	27 285	8 058	9 185	4 946	5 610	4 329	4 438
29	GIESSEREI	12 737	13 347	7 443	7 663	5 419	5 555	5 074	5 111
3011	STÄBZIEHEREIEN, KALT- WÄLZWERKE	2 805	3 128	1 050	1 162	698	777	556	593
3015	DRAHTZIEHEREIEN(EINSCHL. H.V. DRAHTERZEUGNISSEN)	4 697	5 232	1 902	2 120	1 303	1 445	1 182	1 259
3030	MECHANIK, ANG	1 022	1 079	634	617	481	457	383	403
40	CHEMISCHE INDUSTRIE	171 757	185 381	89 583	98 750	51 374	57 163	42 298	44 552
53	HOLZBEARBEITUNG	7 580	7 957	3 042	3 165	1 904	1 913	1 600	1 656
55	ZELLSTOFF-, HOLZSCHLIFF-, PAPIER- U. PAPPEERZEUGUNG	16 386	17 969	7 488	8 061	3 972	4 125	3 235	3 325
59	GUMMI-VERARBEITUNG	18 138	19 189	9 380	9 938	6 579	6 825	5 858	6 141
	INVESTITIONSGUTER PRO- DUZIERENDES GEWERBE	687 638	727 358	351 048	371 374	243 720	254 198	220 173	227 207
3021	H.V. GESENK-U.L. FREIFORM- SCHMIEDEST., SCHW. PRESST.	5 618	6 385	2 967	3 383	2 116	2 401	1 918	2 010
3025	STAHLVERFORMG., ANG, OBER- FLÄCH. VEREDLG., HÄRTUNG	10 821	11 840	6 469	7 209	4 668	5 057	3 974	4 120
31	STAHL- U. LEICHTMETALL- BAU, SCHIENENFAHRZEUGBAU	24 840	26 511	12 454	13 538	9 152	9 989	8 871	9 057
32	MASCHINENBAU	155 856	171 274	86 433	94 407	61 766	65 866	56 666	58 844
33	STRASSENFAHRZEUGBAU, REP. V. KFZ USW	207 432	214 640	87 235	87 875	59 068	58 676	52 929	53 655
34	SCHIFFBAU	6 138	5 762	2 743	2 220	1 965	1 619	1 972	1 995
35	LUFT- U. RAUMFAHRZEUGBAU	9 622	11 125	6 069	6 731	4 396	5 225	4 322	4 632
36	ELEKTROTECHNIK, REP. V. HAUSHALTSGERÄTEN	173 896	184 252	95 624	103 516	67 649	70 351	60 404	62 848
37	FEINMECHANIK, OPTIK, H.V. UHREN	18 795	20 014	11 154	11 798	7 991	8 421	7 039	7 220
38	H.V. EBM-MASCHINEN	45 384	49 014	24 102	26 321	16 759	18 293	14 416	15 056
50	H.V. BÜROMASCHINEN, ADV- GERÄTEN U. -EINR.	25 236	26 541	13 797	14 376	8 191	8 301	7 662	7 769
	VERBRAUCHSGUTER PRODU- ZIERENDES GEWERBE	197 555	208 636	99 951	104 365	67 130	69 494	57 021	59 242
39	H.V. MUSIKINSTRUM., SPIEL- WAREN, FUELLHALTERN USW	7 148	7 440	4 138	4 282	2 860	2 939	2 313	2 342
51	FEINKERAMIK	4 306	4 461	3 068	3 177	2 157	2 186	2 010	2 036
52	H.U. VERARB.V. GLAS	11 254	12 109	6 366	6 981	3 973	4 409	3 482	3 762
54	HOLZVERARBEITUNG	27 936	30 379	14 119	15 541	9 759	10 891	8 427	9 094
56	PAPIER-U. PAPPEERARBEI- TUNG	19 422	20 043	9 608	9 618	6 045	5 843	4 823	5 014
57	DRUCKEREI, VERVIELFÄL- TIGUNG	22 609	23 851	13 395	13 832	9 247	9 493	8 030	8 127
58	H.V. KUNSTSTOFFWAREN ...	39 098	43 547	19 885	21 306	12 889	13 607	10 521	11 378
61	LEDERERZEUGUNG	1 454	1 405	439	393	278	245	247	238
62	LEDERVERARBEITUNG	6 535	6 474	2 955	2 940	2 067	2 016	1 837	1 829
63	TEXTILGEWERBE	35 325	36 278	16 243	16 582	10 999	11 035	9 491	9 642
64	BEKLEIDUNGSGEWERBE	22 440	22 624	9 717	9 694	6 842	6 817	5 829	5 768
65	REP.V. GEBRAUCHSGUTERN (OH. ELEKTRISCHE GERÄTE)	28	26	19	18	14	12	10	13
	NÄHRUNGS- UND GENUSSMIT- TELGEWERBE	173 188	176 240	69 038	70 925	27 381	27 970	22 641	22 588
68	ERNAHRUNGSGEWERBE	151 956	154 942	51 985	53 389	26 047	26 439	21 443	21 390
69	TABAKVERARBEITUNG	21 232	21 298	17 053	17 536	1 334	1 531	1 198	1 198
	BERGBAU UND VERARBEITEN- DES GEWERBE INSGESAMT	1 491 756	1 577 228	728 801	773 119	450 699	474 190	401 943	414 466
	DAVON IN UNTERNEHMEN MIT ... BESCHAFTIGTEN								
	20 - 49	78 300	83 079	37 969	40 055	26 215	27 533	21 364	22 367
	50 - 99	94 590	100 759	46 069	48 776	30 885	32 707	25 566	26 304
	100 - 199	128 196	136 957	60 104	64 642	39 706	41 989	33 258	34 472
	200 - 499	201 605	216 711	95 023	101 836	61 081	64 874	51 551	53 633
	500 - 999	145 954	151 942	73 445	76 121	44 491	46 331	39 014	39 959
	1 000 UND MEHR	843 112	887 781	416 191	441 689	248 320	260 756	231 192	237 732

1) SYSTEMATIK DER WIRTSCHAFTSZWEIGE, FASSUNG FUER DIE STATISTIK IM PRODUZIERENDEN GEWERBE (SYPRO). - 2) OHNE UMSATZSTEUER.
3) KANN GROESSER SEIN ALS DIE NETTOWERTSCHÖPFUNG ZU FAKTORKOSTEN, IST JEDOCH IM ALLGEMEINEN KLEINER.

2 ENTSTEHUNG DER BRUTTOWERTSCHÖPFUNG
ENTSTEHUNG DER NETTOWERT
2.1 NACH BESCHÄFTIGTEN
1 000

LFD. NR.	BESCHÄFTIGTE VON ... BIS ...	BRUTTOPRODUK- TIONSWERT 1)	VORLEISTUNGEN INSGESAMT 1)	BRUTTOWERT- SCHÖPFUNG 1)		VERBRAUCH- STEUERN	BRUTTOWERT- SCHÖPFUNG OHNE SAEMTLICHE AUF DEN ERZEUGNISSEN LASTENDE STEUERN		SONSTIGE INDIREKTE STEUERN 1)
				SP.1 3	SP.2 4		SP.3 5	SP.4 6	
									3911 H.V.
1	INSGESAMT	721 394	335 991	385 403	-	-	385 403	8 114	
									3931 H.V. SPIELWAREN,
2	20 - 99	563 938	326 864	237 074	-	-	237 074	5 438	
3	100 UND MEHR	1 683 696	956 605	727 091	-	-	727 091	21 560	
4	INSGESAMT	2 247 634	1 283 469	964 165	-	-	964 165	26 998	
									3940 H.V. TURN-U.
5	INSGESAMT	470 789	288 245	182 543	-	-	182 543	3 892	
									3954 H.V. SCHMUCK AUS EDELMETALL
6	20 - 99	761 288	463 174	298 114	-	-	298 114	10 421	
7	100 UND MEHR	739 877	415 673	324 203	-	-	324 203	15 978	
8	INSGESAMT	1 501 165	878 848	622 317	-	-	622 317	26 399	
									3957 H.V.
9	INSGESAMT	266 196	133 182	133 015	-	-	133 015	.	
									3980 H.V. FUELLHALTERN, VERARB.
10	INSGESAMT	928 440	502 320	426 121	-	-	426 121	15 670	
									3990 FOTO-U.
11	INSGESAMT	1 136 370	588 319	548 051	-	-	548 051	12 786	
									39 H.V. MUSIKINSTRUMENTEN,
12	20 - 99	2 426 876	1 366 788	1 060 088	-	-	1 060 088	30 311	
13	100 - 199	1 054 428	548 792	505 635	-	-	505 635	15 576	
14	200 - 499	2 030 749	1 143 670	887 080	-	-	887 080	28 696	
15	500 UND MEHR	1 927 639	1 041 496	886 143	-	-	886 143	27 577	
16	INSGESAMT	7 439 692	4 100 746	3 338 946	-	-	3 338 946	102 159	
									5110 H.V.
17	INSGESAMT	1 583 052	607 365	975 688	-	-	975 688	17 118	
									5120 H.V. STEINGUT, FEINSTEINZEUG,
18	INSGESAMT	594 341	274 821	319 520	-	-	319 520	5 607	
									5150 H.V. SANITAERER
19	INSGESAMT	250 213	140 570	109 643	-	-	109 643	3 850	
									5160 H.V. TECHNISCHER
20	INSGESAMT	556 838	244 101	312 737	-	-	312 737	5 869	
									5170 H.V. FLIESEN, BAUKERAMIK,
21	INSGESAMT	1 476 300	755 297	721 003	-	-	721 003	14 047	
									51
22	20 - 99	316 616	142 730	173 886	-	-	173 886	.	
23	100 UND MEHR	4 144 128	1 879 424	2 264 704	-	-	2 264 704	.	
24	INSGESAMT	4 460 744	2 022 154	2 438 590	-	-	2 438 590	46 492	
									5290 VERARB. U. VEREDLG. V. GLAS,
25	20 - 99	1 316 137	833 778	482 358	-	-	482 358	19 488	
26	100 - 499	1 485 063	1 005 151	479 912	-	-	479 912	.	
27	500 UND MEHR	3 858 215	2 097 707	1 760 509	-	-	1 760 509	.	
28	INSGESAMT	6 659 415	3 936 636	2 722 779	-	-	2 722 779	80 943	
									52 H.U. VERARB.
29	20 - 99	1 403 643	874 317	529 326	-	-	529 326	19 854	
30	100 - 499	2 546 713	1 569 510	977 204	-	-	977 204	16 514	
31	500 UND MEHR	8 158 671	4 470 162	3 688 509	-	-	3 688 509	92 939	
32	INSGESAMT	12 109 027	6 913 989	5 195 038	-	-	5 195 038	129 308	
									5411 H.V. BAUELEMENTEN
33	20 - 99	1 844 845	1 142 718	702 126	-	-	702 126	12 058	
34	100 - 199	772 890	485 508	287 382	-	-	287 382	4 489	
35	200 UND MEHR	1 441 574	881 241	560 333	-	-	560 333	13 910	
36	INSGESAMT	4 059 309	2 509 467	1 549 842	-	-	1 549 842	30 457	

1) OHNE UMSATZSTEUER.- 2) KANN GROESSER SEIN ALS DIE NETTOWERTSCHÖPFUNG ZU FAKTORKOSTEN, IST JEDOCH IM ALLGEMEINEN KLEINER.

ZU FAKTORKOSTEN UND ZU MARKTPREISEN,
SCHÖPFUNG ZU FAKTORKOSTEN 1988
GROESSENKLASSEN
DM

SUBVENTIONEN	SONSTIGE INDIREKTE STEUERN 1) ABZUEGLICH SUBVENTIONEN		BRUTTOWERT- SCHÖPFUNG ZU FAKTORKOSTEN	ABSCHREIBUNGEN	NETTOWERTSCHÖPFUNG ZU FAKTORKOSTEN		INDIREKTE STEUERN ABZUEGLICH SUBVENTIONEN	BRUTTOWERT- SCHÖPFUNG ZU MARKTPREISEN	LFD. NR.		
	SP.6 ./ SP.7				SP.9 ./ SP.10					SP.9 + SP.13	
	7	8			9	10				11	12
MUSIKINSTRUMENTEN	424	7 690	377 712	17 576	360 136	315 741	22 240	399 952	1		
CHRISTBAUMSCHMUCK	74	5 364	231 710	24 812	206 898	158 289	22 367	254 077	2		
	166	21 394	705 696	89 287	616 410	493 433	53 919	759 615	3		
	240	26 759	937 406	114 099	823 307	651 722	76 286	1 013 692	4		
SPORTGERAETEN	19	3 873	178 671	12 039	166 632	137 038	9 313	187 984	5		
ODER -PLÄTTIERUNGEN	-	10 421	287 693	9 894	277 799	195 345	22 587	310 280	6		
	-	15 978	308 225	11 022	297 203	213 387	18 335	326 560	7		
	-	26 399	595 918	20 915	575 003	408 732	40 922	636 841	8		
PHANTASIESCHMUCK	.	6 146	126 869	7 206	119 663	91 057	10 036	136 905	9		
V. SCHNITZ-U. FORMSTOFFEN USW.	-	15 670	410 451	40 546	369 905	290 839	18 317	428 767	10		
FILMLABORS	433	12 353	535 698	81 834	453 864	385 667	89 715	625 413	11		
SPIELWAREN, FUELLHALTERN USW.	181	30 130	1 029 959	68 035	961 923	733 138	99 069	1 129 028	12		
	90	15 486	490 149	39 381	450 768	358 001	46 734	536 883	13		
	803	27 892	859 188	78 004	781 184	647 711	65 386	924 573	14		
	68	27 508	852 635	113 650	744 985	603 065	63 732	922 366	15		
	1 143	101 016	3 237 930	292 070	2 938 860	2 341 916	274 921	3 512 851	16		
PORZELLAN	2 448	14 671	961 017	53 409	907 608	856 866	76 045	1 037 062	17		
TON-U. TÖPFERWAREN	25	5 582	313 937	22 416	291 521	269 697	28 619	342 556	18		
INSTALLATIONSKERAMIK	-	3 850	105 793	7 395	98 398	78 835	16 904	122 697	19		
KERAMIK	3 411	2 458	310 279	61 287	248 992	248 850	19 289	329 568	20		
KACHELN, KACHELDEFEN	140	13 908	707 095	67 374	639 721	582 205	57 095	764 190	21		
FEINKERAMIK	.	2 064	171 822	16 784	155 039	139 099	20 167	191 990	22		
	.	38 405	2 226 299	195 098	2 031 202	1 897 354	177 785	2 404 084	23		
	6 024	40 469	2 398 122	211 881	2 186 240	2 036 453	197 952	2 596 074	24		
H. U. VERARB. V. GLASFASER	128	19 360	462 998	38 259	424 739	299 198	62 202	525 200	25		
	.	11 547	468 365	47 807	420 558	346 279	40 904	509 269	26		
	.	35 777	1 724 732	251 155	1 473 577	1 278 054	86 886	1 811 618	27		
	14 260	66 684	2 656 095	337 221	2 318 874	1 923 531	189 991	2 846 086	28		
V. GLAS	162	19 692	509 633	40 595	469 038	336 336	66 061	575 694	29		
	1 199	15 315	961 889	112 434	849 454	732 679	66 587	1 028 476	30		
	16 258	76 682	3 611 827	521 599	3 090 228	2 652 712	217 143	3 828 970	31		
	17 619	111 689	5 083 349	674 629	4 408 721	3 761 727	349 791	5 433 141	32		
AUS HOLZ(OH.FERTIGTEILBAUTEN)	756	11 302	690 824	52 014	638 810	580 937	106 250	797 074	33		
	541	3 948	283 434	21 657	261 777	213 000	35 874	319 308	34		
	440	13 471	546 862	41 938	504 924	404 434	77 634	624 497	35		
	1 736	28 722	1 521 120	115 610	1 405 510	1 198 372	219 758	1 740 878	36		

2 ENTSTEHUNG DER BRUTTOWERTSCHÖPFUNG
ENTSTEHUNG DER NETTOWERT
2.1 NACH BESCHÄFTIGTEN
1 000

LFD. NR.	BESCHÄFTIGTE VON ... BIS ...	BRUTTOPRODUK- TIONSWERT 1)	VORLEISTUNGEN INSGESAMT 1)	BRUTTOWERT- SCHÖPFUNG 1)		VERBRAUCH- STEUERN	BRUTTOWERT- SCHÖPFUNG OHNE SÄMTLICHE AUF DEN ERZEUGNISSEN LASTENDEN STEUERN		SONSTIGE INDIREKTE STEUERN 1)
				SP.1 ./. SP.2			SP.3 ./. SP.4		
		1	2	3	4	5	6		
5421 H.V.HOLZMOEBELN									
37	20 - 49	2 059 323	1 180 627	878 696	-	-	878 696		
38	50 - 99	2 591 432	1 575 742	1 015 690	-	-	1 015 690	24 047	
39	100 - 199	3 394 900	1 995 688	1 399 213	-	-	1 399 213	30 815	
40	200 - 499	4 359 040	2 616 981	1 742 059	-	-	1 742 059	49 324	
41	500 UND MEHR	4 623 279	2 870 506	1 752 773	-	-	1 752 773		
42	INSGESAMT	17 027 974	10 239 543	6 788 431	-	-	6 788 431	151 626	
5424 H.V.									
43	20 - 49	225 230	140 826	84 404	-	-	84 404	2 010	
44	50 - 99	312 056	180 512	131 544	-	-	131 544	3 298	
45	100 - 199	893 709	560 313	333 396	-	-	333 396	6 773	
46	200 - 499	943 720	604 187	339 533	-	-	339 533	10 554	
47	500 UND MEHR	1 477 048	947 242	529 805	-	-	529 805	5 207	
48	INSGESAMT	3 851 762	2 433 080	1 418 682	-	-	1 418 682	27 842	
5427 H.V.									
49	INSGESAMT	467 765	344 180	123 584	-	-	123 584	3 919	
5431 H.V.HOLZVERPACKUNGSMITTELN									
50	INSGESAMT	881 884	554 854	327 030	-	-	327 030	9 270	
5441 H.V.									
51	20 - 49	526 187	290 802	235 385	-	-	235 385	4 952	
52	50 - 99	712 839	424 143	288 695	-	-	288 695	5 512	
53	100 - 199	482 222	254 313	227 908	-	-	227 908	5 525	
54	200 - 499	1 518 444	882 793	635 652	-	-	635 652	17 810	
55	INSGESAMT	3 239 692	1 852 051	1 387 641	-	-	1 387 641	33 799	
5461 H.V.KORK-,KORB-U.									
56	INSGESAMT	84 181	62 716	21 465	-	-	21 465	580	
5470 H.V.PINSELN,									
57	INSGESAMT	766 291	444 328	321 964	-	-	321 964	8 100	
54									
58	20 - 49	4 367 703	2 581 956	1 785 747	-	-	1 785 747	39 956	
59	50 - 99	5 053 195	3 073 179	1 980 016	-	-	1 980 016	44 125	
60	100 - 199	5 982 332	3 578 364	2 404 027	-	-	2 404 027	51 674	
61	200 - 499	8 049 514	4 910 329	3 139 184	-	-	3 139 184	87 753	
62	500 UND MEHR	6 926 055	4 296 390	2 629 665	-	-	2 629 665	42 086	
63	INSGESAMT	30 378 858	18 440 219	11 938 639	-	-	11 938 639	265 594	
5610 H.V.TAPETEN,									
64	20 - 49	974 827	606 029	368 799	-	-	368 799	8 595	
65	50 - 99	1 119 016	760 171	358 845	-	-	358 845	9 496	
66	100 - 199	2 245 889	1 502 295	743 595	-	-	743 595	17 819	
67	200 - 999	5 987 034	3 996 415	1 990 619	-	-	1 990 619	42 553	
68	1000 UND MEHR	1 535 088	1 068 634	466 454	-	-	466 454	11 612	
69	INSGESAMT	11 861 855	7 933 543	3 928 311	-	-	3 928 311	90 075	
5620 H.V.SCHREIBWAREN U.									
70	20 - 199	1 215 160	686 131	529 029	-	-	529 029	9 611	
71	200 UND MEHR	2 193 437	1 329 430	864 008	-	-	864 008	27 234	
72	INSGESAMT	3 408 597	2 015 561	1 393 037	-	-	1 393 037	36 846	
5691 H.V.SONST.WAREN									
73	20 - 199	850 489	543 741	306 748	.	.	.	9 476	
74	200 UND MEHR	3 922 222	2 705 736	1 216 485	.	.	.	39 811	
75	INSGESAMT	4 772 711	3 249 477	1 523 233	.	.	.	49 287	
56 PAPIER-U.									
76	20 - 49	1 542 971	933 394	609 577	-	-	609 577	15 224	
77	50 - 99	1 851 130	1 207 056	644 073	.	.	.	14 771	
78	100 - 199	3 011 281	1 957 915	1 053 366	.	.	.	25 002	
79	200 - 499	5 782 215	3 845 999	1 936 215	
80	500 - 999	3 224 807	2 111 851	1 112 956	-	-	1 112 956	.	
81	1000 UND MEHR	4 630 759	3 142 365	1 488 394	-	-	1 488 394	50 034	
82	INSGESAMT	20 043 163	13 198 581	6 844 581	.	.	.	176 208	
57 DRUCKEREI,									
83	20 - 49	4 708 243	2 376 951	2 331 291	-	-	2 331 291	46 936	
84	50 - 99	4 230 248	2 226 363	2 003 884	-	-	2 003 884	43 220	
85	100 - 199	4 660 725	2 548 978	2 111 747	-	-	2 111 747	43 274	
86	200 - 499	5 105 421	2 892 052	2 213 369	-	-	2 213 369	33 758	
87	500 UND MEHR	5 146 099	2 880 172	2 265 927	-	-	2 265 927	45 016	
88	INSGESAMT	23 850 735	12 924 517	10 926 218	-	-	10 926 218	212 203	

1) OHNE UMSATZSTEUER.- 2) KANN GROESSER SEIN ALS DIE NETTOWERTSCHÖPFUNG ZU FAKTORKOSTEN, IST JEDOCH IM ALLGEMEINEN KLEINER.

ZU FAKTORKOSTEN UND ZU MARKTPREISEN,
SCHOEPFUNG ZU FAKTORKOSTEN 1988
GROESSENKlassen
DM

SUBVENTIONEN	SONSTIGE INDIREKTE STEUERN 1) ABZUEGLICH SUBVENTIONEN		BRUTTOWERT- SCHOEPFUNG ZU FAKTORKOSTEN	ABSCHREIBUNGEN	NETTOWERTSCHOEPFUNG ZU FAKTORKOSTEN		INDIREKTE STEUERN ABZUEGLICH SUBVENTIONEN	BRUTTOWERT- SCHOEPFUNG ZU MARKTPREISEN	LFD. NR.		
	SP.6	SP.7			SP.9	SP.10				SP.9	SP.13
	7	8			9	10				11	12
(OH. POLSTERMOEBEL)											
.	19 547		859 150	48 136	811 013	720 078	121 786	980 936	37		
3 947	20 100		995 590	58 462	937 128	781 636	142 539	1 138 129	38		
870	29 945		1 269 267	84 427	1 284 841	985 032	172 840	1 542 107	39		
320	49 003		1 693 056	107 446	1 585 610	1 231 916	212 099	1 905 155	40		
.	27 713		1 725 060	127 906	1 597 154	1 459 796	161 293	1 886 354	41		
5 319	146 308		6 642 123	426 378	6 215 746	5 178 457	810 558	7 452 681	42		
POLSTERMOEBELN											
-	2 010		82 394	3 136	79 258	68 049	14 140	96 535	43		
-	3 298		128 245	3 242	125 004	89 025	18 645	146 890	44		
202	6 571		326 825	12 004	314 821	260 630	36 414	363 239	45		
-	10 554		328 979	10 239	318 739	267 297	33 421	362 400	46		
-	5 207		524 598	21 498	503 100	465 219	39 294	563 893	47		
202	27 640		1 391 042	50 119	1 340 923	1 150 221	141 915	1 532 957	48		
MATRATZEN											
-	3 919		119 665	7 548	112 117	80 528	18 356	138 021	49		
U.-LAGERBEHAELTERN											
408	8 861		318 169	27 839	290 330	239 159	-318 242	-73	50		
SONST. HOLZWAREN											
85	4 867		230 519	17 697	212 822	157 997	74 254	304 772	51		
404	5 108		283 587	24 348	259 239	210 958	32 586	316 173	52		
516	5 009		222 900	18 437	204 463	167 409	25 316	248 216	53		
320	17 490		618 162	74 063	544 099	474 425	65 628	683 790	54		
1 325	32 473		1 355 168	134 544	1 220 623	1 010 790	197 783	1 552 951	55		
FLECHTWAREN (OH. KORBMUEBEL)											
-	580		20 884	1 461	19 424	14 060	774	21 659	56		
BESEN, BUEERSTEN USW.											
40	8 060		313 904	27 295	286 608	222 004	21 931	335 835	57		
HOLZVERARBEITUNG											
395	39 561		1 746 186	116 733	1 629 453	1 419 985	-73 510	1 672 676	58		
5 070	39 055		1 940 961	123 749	1 817 212	1 472 713	263 353	2 204 314	59		
2 153	49 521		2 354 507	147 600	2 206 906	1 743 345	291 384	2 645 891	60		
1 183	86 571		3 052 614	220 031	2 832 583	2 267 672	379 240	3 431 854	61		
229	41 857		2 587 808	182 681	2 405 127	2 189 875	232 367	2 820 175	62		
9 030	256 564		11 682 075	790 795	10 891 280	9 093 590	1 092 834	12 774 909	63		
SPEZIALPAPIEREN, VERPACKUNGSMITTELN											
4 440	4 154		364 644	39 394	325 250	228 984	41 242	405 886	64		
2 237	7 259		351 587	41 611	309 975	268 307	47 184	398 770	65		
4 538	13 281		730 313	88 839	641 475	607 345	64 543	794 857	66		
5 461	37 091		1 953 527	257 740	1 695 788	1 457 314	162 423	2 115 951	67		
-	11 612		454 842	66 118	388 723	354 716	36 216	491 058	68		
16 677	73 398		3 854 913	493 702	3 361 211	2 916 665	351 609	4 206 522	69		
BUEEROEDARF, BUCHBINDEEI											
240	9 371		519 657	45 374	474 283	422 771	62 585	582 242	70		
-	27 234		836 774	96 046	740 728	612 001	117 654	954 428	71		
240	36 606		1 356 431	141 419	1 215 012	1 034 772	180 239	1 536 670	72		
AUS PAPIER U. PAPPE											
.	.		297 074	39 165	257 909	193 682	38 270	335 344	73		
.	.		1 162 465	153 539	1 008 927	868 477	146 147	1 308 612	74		
.	.		1 459 539	192 704	1 266 835	1 062 160	184 416	1 643 956	75		
PAPPEVERARBEITUNG											
4 611	10 613		598 964	64 479	534 485	404 534	74 588	673 552	76		
.	.		631 263	69 695	561 568	481 430	77 932	709 194	77		
.	.		1 033 049	120 209	912 839	835 125	101 304	1 134 352	78		
.	.		1 875 917	228 782	1 647 134	1 347 183	212 301	2 088 218	79		
.	19 625		1 093 331	147 565	945 765	838 664	96 018	1 189 349	80		
-	50 034		1 438 361	197 095	1 241 266	1 106 661	154 121	1 592 482	81		
.	.		6 670 883	827 826	5 843 058	5 013 597	716 264	7 387 147	82		
VERVIELFAELTIGUNG											
-	46 936		2 284 355	232 265	2 052 091	1 797 791	350 442	2 634 798	83		
4 987	38 232		1 965 652	248 061	1 717 592	1 481 947	285 248	2 250 900	84		
698	42 576		2 069 170	184 343	1 884 827	1 497 686	260 478	2 329 648	85		
5 847	27 910		2 185 459	220 001	1 965 458	1 653 703	232 603	2 418 062	86		
-	45 016		2 220 911	348 071	1 872 839	1 696 204	181 758	2 402 669	87		
11 532	200 671		10 725 547	1 232 741	9 492 806	8 127 331	1 310 530	12 036 077	88		

2 ENTSTEHUNG DER BRUTTOWERTSCHOEPFUNG
ENTSTEHUNG DER NETTOWERT
2.1 NACH BESCHAEFFTIGTEN
1 000

LFD. NR.	BESCHAEFFTIGTE VON ... BIS ...	BRUTTOPRODUK- TIONSWERT 1)	VORLEISTUNGEN INSGESAMT 1)	BRUTTOWERT- SCHOEPFUNG 1)		VERBRAUCH- STEUERN	BRUTTOWERT- SCHOEPFUNG OHNE SAEMTLICHE AUF DEN ERZEUGNISSEN LASTENDEN STEUERN		SONSTIGE INDIREKTE STEUERN 1)
				SP.1	SP.2		SP.3	SP.4	
		1	2	3	4	5		6	
58 H.V.									
89	20 - 49	4 425 461	2 684 344	1 741 117	-	1 741 117	62 251		
90	50 - 99	5 930 418	3 711 128	2 219 290	-	2 219 290	63 864		
91	100 - 199	7 422 172	4 759 896	2 662 335	-	2 662 335	83 372		
92	200 - 499	10 177 328	6 526 494	3 650 834	-	3 650 834	88 151		
93	500 UND MEHR	15 591 203	9 887 091	5 704 112	-	5 704 112	129 679		
94	INSGESAMT	43 546 581	27 568 893	15 977 688	.	.	427 316		
61									
95	20 - 99	322 714	238 302	84 412	-	84 412	2 032		
96	100 UND MEHR	1 082 387	881 595	200 792	-	200 792	4 547		
97	INSGESAMT	1 405 101	1 119 897	285 204	-	285 204	6 578		
6211 LEDERVERARBEITUNG									
98	20 - 99	897 736	552 349	345 387	-	345 387	.		
99	100 - 199	306 110	194 877	111 233	-	111 233	.		
100	200 UND MEHR	525 095	335 242	189 854	-	189 854	.		
101	INSGESAMT	1 728 941	1 082 467	646 474	-	646 474	14 226		
6251 H.V.									
102	20 - 99	693 897	400 705	293 192	-	293 192	9 982		
103	100 - 199	602 035	400 533	201 502	-	201 502	.		
104	200 - 499	1 153 972	734 451	419 521	-	419 521	.		
105	500 UND MEHR	2 294 803	1 634 479	660 324	-	660 324	.		
106	INSGESAMT	4 744 707	3 170 168	1 574 539	-	1 574 539	56 360		
62									
107	20 - 49	749 546	433 604	315 943	-	315 943	8 226		
108	50 - 99	842 087	519 450	322 636	-	322 636	9 130		
109	100 - 199	908 144	595 409	312 735	-	312 735	5 710		
110	200 UND MEHR	3 973 871	2 704 172	1 269 698	-	1 269 698	47 520		
111	INSGESAMT	6 473 648	4 252 635	2 221 013	-	2 221 013	70 586		
6311									
112	INSGESAMT	1 492 423	1 074 568	417 855	-	417 855	.		
6312									
113	20 - 199	466 737	316 700	150 037	-	150 037	4 785		
114	200 UND MEHR	2 636 576	1 716 196	920 380	-	920 380	14 094		
115	INSGESAMT	3 103 312	2 032 896	1 070 416	-	1 070 416	18 879		
6322 ZWIRNEREI, HANDELSF.									
116	INSGESAMT	172 263	114 953	57 311	-	57 311	901		
6323 ZWIRNEREI, HANDELSF.									
117	INSGESAMT	1 484 165	928 368	555 797	-	555 797	.		
6331									
118	INSGESAMT	1 527 006	1 024 107	502 899	-	502 899	16 545		
6332									
119	20 - 99	501 953	344 624	157 329	-	157 329	3 887		
120	100 - 499	2 153 718	1 422 410	731 308	-	731 308	17 382		
121	500 UND MEHR	2 126 550	1 299 210	827 340	-	827 340	10 815		
122	INSGESAMT	4 782 221	3 066 243	1 715 978	-	1 715 978	32 084		
6333									
123	INSGESAMT	2 363 059	1 673 097	689 962	-	689 962	22 184		
6355 JUTESPINNEREI									
124	INSGESAMT	187 939	127 663	60 276	-	60 276	1 673		
6361 H.V.									
125	INSGESAMT	675 764	438 158	237 606	-	237 606	6 521		
6365 H.V. MOEBEL-U.									
126	INSGESAMT	930 508	616 448	314 061	-	314 061	9 986		
6370 WIRKEREI,									
127	20 - 99	1 858 486	1 171 356	687 130	-	687 130	.		
128	100 - 499	2 500 880	1 525 824	975 056	-	975 056	.		
129	500 UND MEHR	2 794 441	1 716 064	1 078 378	-	1 078 378	.		
130	INSGESAMT	7 153 808	4 413 244	2 740 564	-	2 740 564	62 350		

1) OHNE UMSATZSTEUER. - 2) KANN GROESSER SEIN ALS DIE NETTOWERTSCHOEPFUNG ZU FAKTORKOSTEN, IST JEDOCH IM ALLGEMEINEN KLEINER.

ZU FAKTORKOSTEN UND ZU MARKTPREISEN,
SCHÖPFUNG ZU FAKTORKOSTEN 1988
GROSSENKLASSEN
DM

SUBVENTIONEN	SONSTIGE INDIREKTE STEUERN 1) ABZUEGLICH SUBVENTIONEN	BRUTTOWERT- SCHÖPFUNG ZU FAKTORKOSTEN	ABSCHREIBUNGEN	NETTOWERTSCHÖPFUNG ZU FAKTORKOSTEN		INDIREKTE STEUERN ABZUEGLICH SUBVENTIONEN	BRUTTOWERT- SCHÖPFUNG ZU MARKTPREISEN	LFD. NR.
				INSGESAMT	BRUTTOEINKOMMEN AUS UMSELBSTÄEN- DIGER ARBEIT 2)			
7	SP.6 ./. SP.7	SP.5 ./. SP.8	10	11	12	13	14	
KUNSTSTOFFWAREN								
1 728	60 523	1 680 594	164 371	1 516 223	1 163 998	238 320	1 918 913	89
3 561	60 303	2 158 987	221 145	1 937 842	1 463 080	-73 268	2 085 719	90
1 404	81 968	2 580 368	357 362	2 223 006	1 937 341	260 427	2 840 795	91
3 747	84 404	3 566 430	456 421	3 110 009	2 619 218	237 659	3 804 090	92
.	.	5 578 921	759 034	4 819 887	4 194 400	352 797	5 931 718	93
.	.	15 565 299	1 958 332	13 606 967	11 378 037	1 015 935	16 581 234	94
LEDERERZEUGUNG								
66	1 966	82 446	7 200	75 247	70 136	4 896	87 343	95
-	4 547	196 245	26 161	170 084	167 386	1 484	197 729	96
66	6 512	278 692	33 361	245 331	237 522	6 380	285 072	97
(OH. H. V. SCHUHEN)								
.	7 312	338 075	12 827	325 248	272 425	34 876	372 951	98
.	2 955	108 278	4 480	103 798	87 657	10 876	119 154	99
.	3 870	185 984	12 853	173 131	149 153	14 859	200 843	100
89	14 137	632 337	30 160	602 177	509 235	60 611	692 948	101
SCHUHEN								
2 090	7 892	285 300	25 192	260 109	214 045	39 564	324 864	102
.	2 049	199 453	15 326	184 127	193 632	21 029	220 482	103
.	33 659	385 862	24 670	361 192	307 452	66 437	452 300	104
.	9 592	650 732	41 996	608 735	604 608	-8 142	642 589	105
3 169	53 191	1 521 348	107 184	1 414 164	1 319 742	118 887	1 640 235	106
LEDERVERARBEITUNG								
535	7 691	308 252	26 634	281 618	231 958	38 208	346 460	107
1 617	7 513	315 124	11 385	303 739	254 517	36 231	351 355	108
706	5 004	307 731	19 806	287 925	281 289	31 905	339 636	109
400	47 120	1 222 578	79 519	1 143 059	1 061 213	73 154	1 295 732	110
3 258	67 328	2 153 685	137 344	2 016 341	1 828 977	179 498	2 333 184	111
WOLLSPINNEREI								
.	9 739	408 116	56 539	351 577	304 841	2 547	410 662	112
BAUMWOLLSPINNEREI								
95	4 690	145 347	21 577	123 770	111 827	15 224	160 571	113
-	14 094	906 286	119 627	786 659	776 195	32 988	939 274	114
95	18 784	1 051 633	141 204	910 428	888 022	48 212	1 099 845	115
AUFMACHUNG V. BAUMWOLLGARNEN								
76	825	56 486	7 193	49 293	41 874	480	56 966	116
AUFMACHUNG V. SEIDENGARNEN, TEXTURIER.								
.	14 896	540 901	55 648	485 252	391 106	1 288	542 189	117
WOLLWEBEREI, ANG.								
87	16 458	486 441	52 707	433 735	364 004	37 016	523 457	118
BAUMWOLLWEBEREI, ANG.								
1 852	2 035	155 294	33 111	122 183	104 928	21 488	176 783	119
1 954	15 429	715 880	85 465	630 415	579 853	54 561	770 441	120
2 061	8 754	818 587	125 458	693 128	743 152	27 753	846 339	121
5 867	26 217	1 689 761	244 035	1 445 726	1 427 933	103 802	1 793 563	122
SEIDENWEBEREI, ANG.								
1 020	21 164	668 797	104 282	564 516	456 867	8 651	677 448	123
U.-WEBEREI								
-	1 673	58 603	6 666	51 937	51 784	6 542	65 145	124
GARDINENSTOFF								
123	6 399	231 208	36 306	194 902	168 052	16 300	247 508	125
DEKORATIONSSTOFF								
821	9 166	304 895	30 186	274 709	214 072	17 848	322 743	126
STRICKEREI								
.	16 838	670 292	54 282	616 010	493 115	93 974	764 266	127
.	24 343	950 713	76 942	873 771	732 688	112 833	1 063 546	128
.	17 174	1 061 204	72 581	988 623	839 731	80 158	1 141 362	129
3 995	58 355	2 682 209	203 804	2 478 404	2 065 534	286 965	2 969 174	130

2 ENTSTEHUNG DER BRUTTOWERTSCHOEPFUNG
ENTSTEHUNG DER NETTOWERT
2.1 NACH BESCHAEFFTIGTEN
1 000

LFD. NR.	BESCHAEFFTIGTE VON ... BIS ...	BRUTTOPRODUK- TIONSWERT 1)	VORLEISTUNGEN INSGESAMT 1)	BRUTTOWERT- SCHOEPFUNG 1)		VERBRAUCH- STEUERN	BRUTTOWERT- SCHOEPFUNG OHNE SAEMTLICHE AUF DEN ERZEUGNISSEN LASTENDEN STEUERN		SONSTIGE INDIREKTE STEUERN 1)
				SP.1	SP.2		SP.3	SP.4	
		1	2	3	4	5	6		
6380 H.V. TEPPICHEN U.AE.,									
131	20 - 199	836 397	616 516	219 881	-	219 881	.	.	.
132	200 UND MEHR	2 132 816	1 457 820	674 995	-	674 995	16 500	.	.
133	INSGESAMT	2 969 213	2 074 337	894 876	-	894 876	.	.	.
6391 VEREDLG.									
134	20 - 99	662 039	390 704	271 335	-	271 335	8 857	.	.
135	100 - 499	1 811 726	1 117 871	693 854	-	693 854	17 909	.	.
136	500 UND MEHR	1 470 394	980 975	489 419	-	489 419	12 238	.	.
137	INSGESAMT	3 944 159	2 489 551	1 454 608	-	1 454 608	39 003	.	.
6399 SONSTIGES									
138	20 - 99	1 246 541	753 096	493 443	-	493 443	17 798	.	.
139	100 UND MEHR	3 502 412	2 139 906	1 362 506	-	1 362 506	52 912	.	.
140	INSGESAMT	4 748 953	2 893 004	1 855 949	-	1 855 949	70 710	.	.
63									
141	20 - 49	2 038 851	1 271 069	767 782	-	767 782	25 088	.	.
142	50 - 99	3 822 507	2 488 250	1 334 257	-	1 334 257	35 804	.	.
143	100 - 199	5 575 249	3 719 455	1 855 794	-	1 855 794	60 321	.	.
144	200 - 499	10 128 666	6 581 132	3 547 534	-	3 547 534	93 427	.	.
145	500 - 999	6 120 705	3 900 183	2 220 522	-	2 220 522	51 264	.	.
146	1000 UND MEHR	8 591 664	5 544 585	3 047 079	-	3 047 079	73 834	.	.
147	INSGESAMT	36 277 642	23 504 674	12 772 969	-	12 772 969	339 738	.	.
6413 H.V.									
148	20 - 49	100 203	49 234	50 969	-	50 969	483	.	.
149	50 - 199	880 279	531 238	349 041	-	349 041	6 258	.	.
150	200 - 499	1 861 213	1 291 251	569 962	-	569 962	7 531	.	.
151	500 UND MEHR	1 915 517	1 322 655	592 862	-	592 862	.	.	.
152	INSGESAMT	4 757 212	3 194 377	1 562 835	-	1 562 835	.	.	.
6414 H.V. DAMEN-U.									
153	20 - 99	3 126 033	1 894 785	1 231 248	-	1 231 248	22 858	.	.
154	100 - 199	1 700 159	1 151 436	548 723	-	548 723	.	.	.
155	200 - 499	2 973 382	2 182 560	790 821	-	790 821	32 733	.	.
156	500 UND MEHR	2 787 714	1 959 242	828 472	-	828 472	.	.	.
157	INSGESAMT	10 587 288	7 188 024	3 399 264	-	3 399 264	96 960	.	.
6421 H.V. HERREN-									
158	20 - 99	320 595	206 110	114 486	-	114 486	2 907	.	.
159	100 UND MEHR	888 289	658 780	229 509	-	229 509	6 456	.	.
160	INSGESAMT	1 208 884	864 890	343 994	-	343 994	9 363	.	.
6425 H.V. HAUS-, BETT-									
161	INSGESAMT	659 430	443 567	215 862	-	215 862	3 997	.	.
6430 SERIENFERTIGUNG V.									
162	20 - 99	747 152	509 567	237 585	-	237 585	5 185	.	.
163	100 UND MEHR	1 260 451	901 439	359 012	-	359 012	10 829	.	.
164	INSGESAMT	2 007 604	1 411 007	596 597	-	596 597	16 014	.	.
6440 H.V.									
165	INSGESAMT	677 330	476 093	201 237	-	201 237	4 843	.	.
6450 H.V. KOPFBEDECKUNGEN,									
166	20 - 99	376 299	225 814	150 485	-	150 485	.	.	.
167	100 UND MEHR	446 474	265 511	180 963	-	180 963	.	.	.
168	INSGESAMT	822 773	491 325	331 448	-	331 448	8 815	.	.
6460 VERARB. V.									
169	INSGESAMT	327 033	208 259	118 775	-	118 775	2 893	.	.
6470 H.V. BETTWAREN									
170	20 - 99	452 276	328 140	124 135	-	124 135	3 841	.	.
171	100 UND MEHR	513 185	349 889	163 296	-	163 296	4 382	.	.
172	INSGESAMT	965 461	678 030	287 431	-	287 431	8 224	.	.
6489 H.V. SONST. KONFEKTION.									
173	INSGESAMT	454 542	273 596	180 947	-	180 947	.	.	.

1) OHNE UMSATZSTEUER. - 2) KANN GROESSER SEIN ALS DIE NETTOWERTSCHOEPFUNG ZU FAKTORKOSTEN, IST JEDOCH IM ALLGEMEINEN KLEINER.

2 ENTSTEHUNG DER BRUTTOWERTSCHOEPFUNG
 ENTSTEHUNG DER NETTOWERT
 2.1 NACH BESCHAEFFTIGTEN
 1 000

LFD. NR.	BESCHAEFFTIGTE VON ... BIS ...	BRUTTOPRODUK- TIONSWERT 1)	VORLEISTUNGEN INSGESAMT 1)	BRUTTOWERT- SCHOEPFUNG 1)		VERBRAUCH- STEUERN	BRUTTOWERT- SCHOEPFUNG OHNE SAEMTLICHE AUF DEN ERZEUGNISSEN LASTENDEN STEUERN	SONSTIGE INDIREKTE STEUERN 1)
				SP.1 ./. SP.2	3			
								64
174	20 - 49	2 527 346	1 545 068	982 278	-	-	982 278	23 275
175	50 - 99	3 852 917	2 442 295	1 410 623	-	-	1 410 623	29 655
176	100 - 199	4 365 380	2 953 047	1 412 333	-	-	1 412 333	36 611
177	200 - 499	6 212 952	4 430 491	1 782 461	-	-	1 782 461	51 975
178	500 UND MEHR	5 665 866	3 950 957	1 714 909	-	-	1 714 909	52 459
179	INSGESAMT	22 624 462	15 321 857	7 302 605	-	-	7 302 605	193 974
							65 REP. V. GEBRAUCHSGUETERN	
180	INSGESAMT	26 226	13 184	13 042	-	-	13 042	224
							VERBRAUCHSGUETER	
181	20 - 49	22 527 260	13 065 893	9 461 367	-	-	9 461 367	248 220
182	50 - 99	27 911 436	17 063 536	10 847 901	.	.	.	270 067
183	100 - 199	34 511 335	21 668 369	12 842 966	.	.	.	334 098
184	200 - 499	52 423 256	33 391 105	19 032 151	.	.	.	488 432
185	500 - 999	28 818 498	17 984 300	10 834 198	.	.	.	247 740
186	1000 UND MEHR	42 444 095	26 208 144	16 235 951	-	-	16 235 951	.
187	INSGESAMT	208 635 880	129 381 347	79 254 533	14 861	-	79 239 673	.

1) OHNE UMSATZSTEUER.- 2) KANN GROESSER SEIN ALS DIE NETTOWERTSCHOEPFUNG ZU FAKTORKOSTEN, IST JEDOCH IM ALLGEMEINEN KLEINER.

ZU FAKTORKOSTEN UND ZU MARKTPREISEN,
 SCHOEPFUNG ZU FAKTORKOSTEN 1988
 GROSSENKLASSEN
 DM

SUBVENTIONEN	SONSTIGE INDIREKTE STEUERN 1) ABZUEGLICH SUBVENTIONEN	BRUTTOWERT- SCHOEPFUNG ZU FAKTORKOSTEN	ABSCHREIBUNGEN	NETTOWERTSCHOEPFUNG ZU FAKTORKOSTEN		INDIREKTE STEUERN ABZUEGLICH SUBVENTIONEN	BRUTTOWERT- SCHOEPFUNG ZU MARKTPREISEN	LFD. NR.
				INSGESAMT	BRUTTOEINKOMMEN AUS UNSELBSTAEN- DIGER ARBEIT 2)			
7	SP.6 /./ SP.7 8	SP.5 /./ SP.8 9	10	SP.9 /./ SP.10 11	12	13	SP.9 + SP.13 14	
BEKLEIDUNGSGEWERBE								
1 177	22 098	960 180	38 261	921 919	854 069	133 248	1 093 428	174
55	29 600	1 381 023	53 899	1 327 123	1 079 567	165 844	1 546 867	175
67	36 544	1 375 790	57 359	1 318 431	1 056 840	160 221	1 536 011	176
52	51 923	1 730 538	67 024	1 663 514	1 365 071	176 687	1 907 225	177
555	51 904	1 663 006	76 961	1 586 045	1 412 683	98 388	1 761 394	178
1 906	192 068	7 110 536	293 504	6 817 032	5 768 230	734 389	7 844 925	179
(OH. ELEKTRISCHE GERAETE)								
-	224	12 818	577	12 241	13 184	2 577	15 395	180
PRODUZIERENDES GEWERBE								
13 438	234 782	9 226 584	794 183	8 432 401	7 020 575	964 154	10 190 739	181
.	.	10 595 882	927 052	9 668 829	7 823 921	991 351	11 587 233	182
.	.	12 521 964	1 179 316	11 342 648	9 484 941	1 352 062	13 874 026	183
.	.	18 549 712	1 861 249	16 688 462	13 964 125	1 688 936	20 238 648	184
.	.	10 594 087	1 136 087	9 456 001	8 300 525	726 922	11 321 009	185
.	355 298	15 880 653	1 975 279	13 905 374	12 648 353	1 073 760	16 954 412	186
.	1 870 791	77 368 882	7 875 167	69 493 715	59 242 439	6 797 184	84 166 066	187

2 ENTSTEHUNG DER BRUTTOWERTSCHÖPFUNG
ENTSTEHUNG DER NETTOWERT
2.1 NACH BESCHAEFTIGTEN
1 000

LFD. NR.	BESCHAEFTIGTE VON ... BIS ...	BRUTTOPRODUK- TIONSWERT 1)	VORLEISTUNGEN INSGESAMT 1)	BRUTTOWERT- SCHÖPFUNG 1)		VERBRAUCH- STEUERN	BRUTTOWERT- SCHÖPFUNG OHNE SAEMTLICHE AUF DEN ERZEUGNISSEN LASTENDEN STEUERN	SONSTIGE INDIREKTE STEUERN 1)
				SP.1	SP.2			
		1	2	3		4	5	6
								6811 MAHL-U.
1	INSGESAMT	2 981 661	2 580 888	400 773	-	-	400 773	14 897
								6812 H.V.
2	INSGESAMT	663 264	528 922	134 342	-	-	134 342	.
								6813 H.V.NAEHRMITTEL
3	20 - 199	751 829	556 908	194 921	-	-	194 921	8 939
4	200 UND MEHR	6 203 587	4 724 779	1 478 808	-	-	1 478 808	40 446
5	INSGESAMT	6 955 416	5 281 687	1 673 729	-	-	1 673 729	49 385
								6814 H.V.STAERKE,
6	INSGESAMT	1 829 053	1 453 950	375 103	.	.	.	10 929
								6816 H.V.
7	INSGESAMT	1 304 316	889 411	414 905	-	-	414 905	11 564
								6818 H.V.BACKWAREN
8	20 - 49	1 142 632	605 353	537 278	-	-	537 278	11 657
9	50 - 99	1 203 589	653 116	550 473	-	-	550 473	8 693
10	100 - 495	2 813 679	1 568 598	1 245 081	-	-	1 245 081	20 122
11	500 UND MEHR	1 479 612	862 003	617 608	-	-	617 608	13 175
12	INSGESAMT	6 639 511	3 689 071	2 950 440	-	-	2 950 440	53 687
								6819 H.V.
13	20 - 99	231 206	134 357	96 849	-	-	96 849	3 391
14	100 UND MEHR	2 104 069	1 487 497	616 572	-	-	616 572	18 956
15	INSGESAMT	2 335 275	1 621 854	713 420	-	-	713 420	22 347
								6821
16	INSGESAMT	4 990 195	3 245 489	1 744 706	.	.	.	582 481
								6825 OBST-U.
17	20 - 199	2 683 970	2 069 541	614 429	-	-	614 429	28 178
18	200 UND MEHR	3 474 972	2 807 835	667 137	-	-	667 137	21 612
19	INSGESAMT	6 158 942	4 877 376	1 281 567	-	-	1 281 567	49 789
								6828 H.V.SUESSWAREN
20	20 - 99	916 795	678 899	237 896	-	-	237 896	11 010
21	100 - 499	3 292 653	2 682 587	610 066	-	-	610 066	18 935
22	500 UND MEHR	8 221 392	6 186 860	2 034 532	-	-	2 034 532	106 457
23	INSGESAMT	12 430 840	9 548 346	2 882 494	-	-	2 882 494	136 402
								6831 MOLKEREI,
24	20 - 99	5 850 162	5 454 842	395 320	-	-	395 320	10 212
25	100 - 199	5 161 980	4 690 146	471 835	-	-	471 835	8 656
26	200 UND MEHR	12 450 792	11 045 523	1 405 269	-	-	1 405 269	55 171
27	INSGESAMT	23 462 934	21 190 510	2 272 424	-	-	2 272 424	74 040
								6836 H.V.DAUERMILCH,
28	INSGESAMT	4 183 077	3 903 600	279 477	-	-	279 477	14 057
								6841 OELMUEHLEN,
29	INSGESAMT	3 472 878	3 467 370	5 508	-	-	5 508	9 633
								6844 H.V.MARGARINE
30	INSGESAMT	3 847 902	3 215 056	632 847	-	-	632 847	.
								6847 TALGSCHMELZEN,
31	INSGESAMT	186 020	141 369	44 651	-	-	44 651	1 543
								6852 SCHLACHTHAEUER
32	20 - 99	1 178 681	999 663	179 018	-	-	179 018	8 750
33	100 UND MEHR	6 868 865	6 257 342	611 522	-	-	611 522	21 021
34	INSGESAMT	8 047 546	7 257 005	790 541	-	-	790 541	29 771
								6853 FLEISCHWARENINDUSTRIE
35	20 - 199	3 258 776	2 602 718	656 057	-	-	656 057	16 015
36	200 UND MEHR	7 522 745	5 729 338	1 793 407	-	-	1 793 407	89 554
37	INSGESAMT	10 781 521	8 332 056	2 449 464	-	-	2 449 464	105 609

1) OHNE UMSATZSTEUER.- 2) KANN GROESSER SEIN ALS DIE NETTOWERTSCHÖPFUNG ZU FAKTORKOSTEN, IST JEDOCH IM ALLGEMEINEN KLEINER.

ZU FAKTORKOSTEN UND ZU MARKTPREISEN,
 SCHOEPFUNG ZU FAKTORKOSTEN 1988
 GROESSENKLASSEN
 DM

SUBVENTIONEN	SONSTIGE INDIREKTE STEUERN 1) ABZUEGLICH SUBVENTIONEN		BRUTTOWERT- SCHOEPFUNG ZU FAKTORKOSTEN	ABSCHREIBUNGEN	NETTOWERTSCHOEPFUNG ZU FAKTORKOSTEN		INDIREKTE STEUERN ABZUEGLICH SUBVENTIONEN	BRUTTOWERT- SCHOEPFUNG ZU MARKTPREISEN	LFD. NR.
	SP.6	SP.7			SP.9	SP.10			
7	8	8	9	10	11	12	13	14	
SCHAELMUEHLEN									
13 675	1 222		399 551	53 910	345 641	274 706	-13 456	386 095	1
TEIGWAREN									
.	4 328		130 014	20 603	109 410	113 885	-4 056	125 958	2
(OH. TEIGWAREN)									
151	8 788		186 133	16 273	169 860	122 638	2 754	188 887	3
6 805	33 641		1 445 167	157 056	1 288 111	943 554	-5 413	1 439 754	4
6 956	42 429		1 631 300	173 329	1 457 971	1 066 192	-2 658	1 628 641	5
STAERKEERZEUGNISSEN									
.	.		471 750	71 020	400 730	338 667	-125 440	346 310	6
KARTOFFELERZEUGNISSEN, ANG.									
1 514	10 051		404 854	65 155	339 699	278 945	-7 342	397 512	7
(OH. DAUERBACKWAREN)									
-	11 697		525 582	44 939	480 643	391 708	46 361	571 943	8
987	7 706		542 766	46 092	496 674	377 978	36 257	579 023	9
582	19 541		1 225 540	99 360	1 126 180	879 448	65 933	1 291 474	10
1 621	11 553		606 055	53 045	553 010	496 232	30 510	636 565	11
3 190	50 497		2 899 943	243 496	2 656 507	2 145 366	179 061	3 079 004	12
DAUERBACKWAREN									
37	3 354		93 495	9 654	83 841	50 239	6 270	99 764	13
3 791	15 166		601 406	75 435	525 971	491 656	-9 332	592 073	14
3 827	18 520		694 901	85 089	609 812	541 894	-3 063	691 838	15
ZUCKERINDUSTRIE									
.	.		1 073 358	287 670	785 687	620 332	629 361	1 702 719	16
GEMUESEVERARBEITUNG									
652	27 525		586 904	96 892	490 012	346 857	35 861	622 765	17
226	21 386		645 751	92 380	553 371	452 349	11 963	657 715	18
878	48 911		1 232 655	189 272	1 043 383	799 207	47 824	1 280 479	19
(OH. DAUERBACKWAREN)									
2 621	8 389		229 507	37 416	192 091	136 228	1 829	231 336	20
3 532	15 403		594 662	73 584	521 079	445 208	-19 365	575 297	21
1 509	104 948		1 929 584	228 873	1 700 710	1 407 983	16 615	1 946 199	22
7 662	128 740		2 753 754	339 873	2 413 881	1 989 419	-921	2 752 832	23
KAESEREI									
55 196	-44 984		440 304	90 228	350 076	327 091	-304 506	135 798	24
45 667	-37 011		508 846	90 596	418 247	293 785	-229 490	279 355	25
172 009	-116 837		1 522 106	268 774	1 253 332	1 024 113	-504 632	1 017 474	26
272 872	-198 832		2 471 256	449 600	2 021 656	1 644 988	-1 038 628	1 432 628	27
MILCHPRAEPARATEN, SCHMELZKAESE									
149 048	-134 991		414 467	69 139	345 328	306 745	-233 899	180 568	28
H. V. SPEISEOEL									
204 790	-195 157		200 665	51 417	149 248	156 787	-329 087	-128 422	29
U. AE. NAHRUNGSFETTEN									
.	14 192		618 655	70 516	548 139	503 273	72 768	691 423	30
SCHMALZSIEDEREIEN									
-	1 543		43 109	7 771	35 338	31 555	-4 690	38 419	31
(OH. KOMMUNALE SCHLACHTHOEFEN)									
-	8 750		170 268	16 428	153 840	110 590	383	170 651	32
802	20 218		591 304	85 962	505 342	453 168	-107 232	484 072	33
802	28 968		761 572	102 390	659 182	563 758	-106 849	654 723	34
(OH. TALGSCHMELZEN U. AE.)									
2 196	13 819		642 238	68 150	574 088	521 546	7 401	649 640	35
4 312	85 282		1 708 125	154 935	1 553 190	1 371 514	17 917	1 726 042	36
6 508	99 101		2 350 363	223 084	2 127 279	1 893 060	25 318	2 375 681	37

2 ENTSTEHUNG DER BRUTTOWERTSCHOEPFUNG
ENTSTEHUNG DER NETTOWERT
2.1 NACH BESCHAEFTIGTEN
1 000

LFD. NR.	BESCHAEFTIGTE VON ... BIS ...	BRUTTOPRODUK- TIONSWERT 1)	VORLEISTUNGEN INSGESAMT 1)	BRUTTOWERT- SCHOEPFUNG 1)		VERBRAUCH- STEUERN	BRUTTOWERT- SCHOEPFUNG OHNE SAEMTLICHE AUF DEN ERZEUGNISSEN LASTENDEN STEUERN		SONSTIGE INDIREKTE STEUERN 1)
				SP.1 3	SP.2 4		SP.3 5	SP.4 6	
									6854
38	20 - 49	1 297 438	916 829	380 609	-	-	380 609	11 245	
39	50 - 99	980 791	724 615	256 176	-	-	256 176	5 926	
40	100 - 199	626 847	474 305	152 512	-	-	152 512	3 758	
41	200 UND MEHR	516 891	364 504	152 387	-	-	152 387	3 614	
42	INSGESAMT	3 421 967	2 480 283	941 685	-	-	941 685	24 543	
								6856	
43	INSGESAMT	2 769 354	2 054 063	715 291	-	-	715 291	22 013	
								6860 VERARB.V.KAFFEE,	
44	20 - 99	889 589	762 743	126 847	-	-	126 847	2 743	
45	100 UND MEHR	7 120 783	6 480 808	639 975	-	-	639 975	.	
46	INSGESAMT	8 010 373	7 243 551	766 822	-	-	766 822	.	
								6871	
47	20 - 49	1 045 647	541 520	504 126	72 240	-	431 887	12 082	
48	50 - 99	1 378 872	694 543	684 329	95 172	-	589 157	19 067	
49	100 - 199	2 173 554	1 272 106	901 448	156 987	-	744 461	27 758	
50	200 - 499	3 771 079	1 913 708	1 857 371	358 542	1 498 829	1 498 829	69 998	
51	500 UND MEHR	6 335 481	3 680 895	2 654 586	494 146	2 160 440	2 160 440	87 174	
52	INSGESAMT	14 704 632	8 102 772	6 601 860	1 177 087	5 424 773	5 424 773	216 079	
								6872	
53	INSGESAMT	733 091	648 733	84 358	-	-	84 358	4 102	
								6873	
54	INSGESAMT	210 293	139 661	70 632	0	-	70 632	.	
								6875 H.V.	
55	20 - 99	1 505 385	1 059 343	446 041	276 129	169 912	169 912	9 508	
56	100 UND MEHR	3 203 482	2 028 226	1 175 255	758 436	416 819	416 819	29 140	
57	INSGESAMT	4 708 866	3 087 570	1 621 297	1 034 565	586 732	586 732	38 649	
								6877 H.U.	
58	INSGESAMT	2 222 302	1 319 681	902 622	564 487	338 135	338 135	19 568	
								6879 MINERALBRUNNEN,	
59	20 - 49	410 041	273 605	136 436	-	-	136 436	3 852	
60	50 - 99	759 206	534 438	224 767	-	-	224 767	7 172	
61	100 - 199	2 449 964	1 748 660	701 304	-	-	701 304	24 935	
62	200 UND MEHR	3 463 630	2 461 836	1 001 794	8 118	993 676	993 676	57 645	
63	INSGESAMT	7 082 841	5 018 540	2 064 302	8 118	2 056 184	2 056 184	93 604	
								6882 UEBRIGES ERNAHRUNGSGEWERBE	
64	INSGESAMT	2 594 249	1 841 417	752 831	-	-	752 831	23 782	
								6889 H.V.	
65	20 - 199	3 948 671	3 466 455	482 216	-	482 216	482 216	20 340	
66	200 UND MEHR	4 264 614	3 593 684	670 930	-	670 930	670 930	25 486	
67	INSGESAMT	8 213 285	7 060 139	1 153 146	-	1 153 146	1 153 146	45 826	
								68	
68	20 - 49	13 915 526	11 154 637	2 760 889	168 768	2 592 121	2 592 121	.	
69	50 - 99	16 263 590	12 434 958	3 828 632	454 364	3 374 268	3 374 268	108 543	
70	100 - 199	27 621 008	21 807 283	5 813 726	584 058	5 229 667	5 229 667	178 828	
71	200 - 499	40 144 179	32 091 975	8 052 204	531 671	7 520 533	7 520 533	467 945	
72	500 UND MEHR	56 997 303	42 731 518	14 265 785	1 162 319	13 103 466	13 103 466	874 034	
73	INSGESAMT	154 941 606	120 220 371	34 721 235	2 901 180	31 820 055	31 820 055	.	
								6911 H.V.	
74	INSGESAMT	20 419 768	5 167 397	15 252 371	13 519 234	1 733 137	1 733 137	.	
								6915 TABAKVERARBEITUNG	
75	INSGESAMT	878 204	579 444	298 760	139 673	159 087	159 087	.	
								69	
76	20 - 49	65 318	16 056	49 262	34 090	15 172	15 172	713	
77	50 - 99	143 633	87 242	56 391	29 615	26 776	26 776	.	
78	100 - 199	350 627	292 858	57 769	35 981	21 788	21 788	1 434	
79	200 - 499	496 013	208 913	287 100	217 627	69 474	69 474	2 343	
80	500 UND MEHR	20 242 380	5 141 771	15 100 609	13 341 594	1 759 015	1 759 015	.	
81	INSGESAMT	21 297 972	5 746 841	15 551 131	13 658 907	1 892 224	1 892 224	.	

1) OHNE UMSATZSTEUER.- 2) KANN GROESSER SEIN ALS DIE NETTOWERTSCHOEPFUNG ZU FAKTORKOSTEN, IST JEDOCH IM ALLGEMEINEN KLEINER.

ZU FAKTORKOSTEN UND ZU MARKTPREISEN,
SCHÖPFUNG ZU FAKTORKOSTEN 1988
GROESSENKLASSEN
DM

SUBVENTIONEN	SONSTIGE INDIREKTE STEUERN 1) ABZUEGLICH SUBVENTIONEN	BRUTTOWERT- SCHÖPFUNG ZU FAKTORKOSTEN	ABSCHREIBUNGEN	NETTOWERTSCHÖPFUNG ZU FAKTORKOSTEN		INDIREKTE STEUERN ABZUEGLICH SUBVENTIONEN	BRUTTOWERT- SCHÖPFUNG ZU MARKTPREISEN	LFD. NR.
				INSGESAMT	BRUTTOEINKOMMEN AUS UNSELBSTÄEN- DIGER ARBEIT 2)			
7	SP.6 /./ SP.7	SP.5 /./ SP.8	10	SP.9 /./ SP.10	12	13	SP.9 + SP.13	14
FLEISCHEREI								
1 716	9 529	371 081	33 753	337 328	267 655	22 265	393 346	38
-	5 926	250 251	19 185	231 066	166 769	10 923	261 174	39
93	3 665	148 847	12 431	136 416	113 861	6 119	154 966	40
-	3 614	148 773	12 816	135 957	113 373	11 219	159 992	41
1 809	22 734	918 951	78 185	840 766	661 657	50 526	969 477	42
FISCHVERARBEITUNG								
970	21 042	694 249	65 358	628 891	524 436	19 690	713 938	43
TEE, H. V. KAFFEEMITTELN								
-	2 743	124 104	32 083	92 021	39 290	3 127	127 231	44
.	35 318	604 657	77 006	527 651	298 817	29 344	634 001	45
.	38 061	728 761	109 089	619 672	338 107	32 470	761 231	46
BRAUEREI								
-	12 082	419 804	96 620	323 184	318 384	166 250	586 054	47
225	18 842	570 315	114 343	455 972	378 470	209 859	780 174	48
5 595	22 163	722 298	155 690	566 608	519 280	333 580	1 055 878	49
-	69 996	1 428 831	287 941	1 140 890	889 597	704 334	2 133 165	50
163	87 011	2 073 429	480 527	1 592 902	1 389 786	927 025	3 000 454	51
5 983	210 096	5 214 677	1 135 121	4 079 556	3 495 516	2 341 048	7 555 725	52
MÄLZEREI								
866	3 236	81 122	16 980	64 142	37 316	22 208	103 330	53
ALKOHOLBRENNEREI								
.	4 747	65 885	8 414	57 471	44 878	6 970	72 855	54
SPIRITUOSEN								
2 807	6 701	163 212	16 342	146 870	99 719	398 103	561 314	55
3 737	25 404	391 416	45 478	345 938	260 266	1 040 325	1 431 741	56
6 544	32 104	554 627	61 820	492 808	359 985	1 438 428	1 993 055	57
VERARB. V. WEIN								
-	19 568	318 567	31 496	287 071	172 582	669 249	987 816	58
H. V. MINERALWASSER, LIMONADEN								
-	3 852	132 584	22 561	110 023	81 807	25 950	158 534	59
-	7 172	217 595	39 455	178 140	149 522	26 235	243 831	60
-	24 935	676 369	125 437	550 932	426 350	138 074	814 444	61
-	57 645	936 031	158 651	777 380	521 870	213 254	1 149 285	62
-	93 604	1 962 580	346 105	1 616 475	1 179 549	403 514	2 366 094	63
(OH. H. V. FUTTERMITTELN)								
557	23 224	729 607	99 522	630 085	510 470	39 709	769 316	64
FUTTERMITTELN								
68 259	-47 919	530 135	74 795	455 340	347 907	-88 062	442 073	65
59 262	-33 776	704 706	86 726	617 980	448 338	-120 524	584 182	66
127 521	-81 695	1 234 841	161 520	1 073 321	796 245	-208 586	1 026 255	67
ERNAHRUNGSGEWERBE								
.	-228 417	2 820 538	406 316	2 414 223	1 946 299	14 599	2 835 138	68
26 137	82 406	3 291 862	475 543	2 816 319	2 196 727	591 169	3 883 031	69
101 885	76 943	5 152 724	785 949	4 366 776	3 456 691	749 856	5 902 581	70
175 083	292 862	7 227 671	1 089 874	6 137 797	4 835 325	796 987	8 024 658	71
333 806	540 228	12 563 238	1 859 203	10 704 035	8 954 476	1 746 857	14 310 096	72
.	764 021	31 056 034	4 616 885	26 439 149	21 389 520	3 899 469	34 955 502	73
ZIGARETTEN								
.	138 946	1 594 181	205 394	1 388 797	1 066 041	15 798 823	17 393 014	74
(OH. H. V. ZIGARETTEN)								
.	5 712	153 375	10 915	142 461	132 163	212 961	366 336	75
TABAKVERARBEITUNG								
-	713	14 458	887	13 572	10 067	41 692	56 150	76
.	694	26 081	2 501	23 580	23 520	37 744	63 826	77
-	1 434	20 354	1 548	18 806	16 434	73 492	93 846	78
-	2 343	67 131	8 294	58 836	67 582	255 050	322 180	79
.	139 473	1 619 542	203 079	1 416 464	1 080 590	15 603 806	17 223 348	80
.	144 658	1 747 566	216 308	1 531 258	1 198 204	16 011 784	17 759 350	81

2 ENTSTEHUNG DER BRUTTOWERTSCHOEPFUNG
ENTSTEHUNG DER NETTOWERT
2.1 NACH BESCHAEFTIGTEN
1 000

LFD. NR.	BESCHAEFTIGTE VON ... BIS ...	BRUTTOPRODUK- TIONSWERT 1)	VORLEISTUNGEN INSGESAMT 1)	BRUTTOWERT- SCHOEPFUNG 1)		VERBRAUCH- STEUERN	BRUTTOWERT- SCHOEPFUNG OHNE SAEMTLICHE AUF DEN ERZEUGNISSEN LASTENDEN STEUERN		SONSTIGE INDIREKTE STEUERN 1)
				SP.1	SP.2		SP.3	SP.4	
		1	2	3		4	5		6
NAHRUNGS-U.									
82	20 - 49	13 980 845	11 170 694	2 810 151		202 859	2 607 293		95 318
83	50 - 99	16 407 223	12 522 200	3 885 023		483 979	3 401 044		109 266
84	100 - 199	27 971 636	22 100 141	5 871 495		620 040	5 251 455		180 262
85	200 - 499	65 126 760	50 027 473	15 099 287		2 435 245	12 664 042		820 510
86	500 - 999	52 753 115	30 146 705	22 606 410		12 817 965	9 788 445		684 953
87	1000 UND MEHR INSGESAMT	176 239 578	125 967 212	50 272 367		16 560 088	33 712 279		1 890 309
BE									
	20 - 49	143 987	81 063	62 924		.	.		.
	50 - 99	483 813	307 582	176 230		-	176 230		.
	100 - 199	337 435	217 462	119 974		-	119 974		.
	200 - 499	790 023	633 252	156 771		.	.		8 361
	500 - 999	411 978	250 549	161 429		.	.		5 423
	1000 UND MEHR INSGESAMT	26 650 262	16 840 954	9 809 309		.	.		.
		28 817 498	18 330 862	10 486 637		24 057	10 462 579		.
GRUNDSTOFF-U.									
	20 - 49	13 830 053	8 845 801	4 984 252		.	.		201 949
	50 - 99	17 078 815	11 093 440	5 985 375		.	.		236 761
	100 - 199	23 900 470	15 598 719	8 301 751		.	.		289 925
	200 - 499	42 592 127	27 861 055	14 731 072		.	.		469 367
	500 - 999	37 808 298	24 039 584	13 768 714		.	.		313 105
	1000 UND MEHR INSGESAMT	300 958 085	198 789 441	102 178 644		.	.		3 657 091
		436 177 848	286 228 040	149 949 808		16 473 930	133 475 878		5 168 199
INVESTITIONSGUETER									
	20 - 49	32 596 852	18 893 950	13 702 902		69	13 702 833		380 039
	50 - 99	38 877 710	22 329 071	16 548 639		0	16 548 639		442 906
	100 - 199	50 235 934	28 520 958	21 714 977		11 702	21 703 275		539 808
	200 - 499	80 265 091	46 831 538	33 433 553		-	33 433 553		847 453
	500 - 999	60 416 964	35 070 342	25 346 622		10 427	25 336 195		541 395
	1000 UND MEHR INSGESAMT	464 965 094	286 141 219	178 823 875		61 269	178 762 606		3 951 421
		727 357 645	437 787 078	289 570 567		83 466	289 487 100		6 713 022
BERGBAU U. VERARBEITENDES									
	20 - 49	83 078 997	52 057 401	31 021 596		208 572	30 813 024		927 774
	50 - 99	100 758 996	63 315 829	37 443 167		498 457	36 944 710		1 067 158
	100 - 199	136 956 811	88 105 648	48 851 163		1 080 748	47 770 415		1 348 197
	200 - 499	216 710 689	141 017 838	75 692 851		1 384 350	74 308 501		2 283 899
	500 - 999	151 942 305	95 071 360	56 870 945		3 773 384	53 097 562		1 457 885
	1000 UND MEHR INSGESAMT	887 780 652	558 126 462	329 654 189		26 210 891	303 443 298		8 808 619
		1 577 228 450	997 694 538	579 533 911		33 156 401	546 377 510		15 893 531

1) OHNE UMSATZSTEUER.- 2) KANN GROESSER SEIN ALS DIE NETTOWERTSCHOEPFUNG ZU FAKTORKOSTEN, IST JEDOCH IM ALLGEMEINEN KLEINER.

ZU FAKTORKOSTEN UND ZU MARKTPREISEN,
SCHÖPFUNG ZU FAKTORKOSTEN 1988
GRÖSSENKLASSEN
DM

SUBVENTIONEN	SONSTIGE INDIREKTE STEUERN 1) ABZUEGLICH SUBVENTIONEN		BRUTTOWERT- SCHÖPFUNG ZU FAKTORKOSTEN	ABSCHREIBUNGEN	NETTOWERTSCHÖPFUNG ZU FAKTORKOSTEN		INDIREKTE STEUERN ABZUEGLICH SUBVENTIONEN	BRUTTOWERT- SCHÖPFUNG ZU MARKTPREISEN	LFD. NR.		
	SP.6 ./ SP.7				SP.9 ./ SP.10					SP.9 + SP.13	
	7	8			9	10				11	12
GENUSSMITTELGEWERBE											
323 022	-227 704	2 834 997	407 202	2 427 795	1 956 366	56 291	2 891 288	82			
26 166	83 100	3 317 943	478 044	2 839 899	2 220 247	628 913	3 946 856	83			
101 885	78 377	5 173 078	787 496	4 385 582	3 473 126	823 348	5 996 426	84			
502 419	318 091	12 345 951	1 931 435	10 414 516	8 299 203	2 995 504	15 341 455	85			
28 136	656 815	9 131 631	1 229 015	7 902 616	6 638 781	15 407 196	24 538 827	86			
981 630	908 679	32 803 600	4 833 193	27 970 406	22 587 724	19 911 253	52 714 852	87			
RGBAU											
.	.	60 455	10 529	49 926	43 597	7 450	67 904				
.	8 016	168 214	51 351	116 863	76 405	29 602	197 816				
.	4 051	115 922	15 302	100 621	70 445	13 972	129 895				
.	.	138 260	26 512	111 747	108 801	21 592	159 851				
.	.	149 919	39 550	110 368	155 685	13 508	163 427				
.	.	13 634 285	1 844 712	11 789 573	12 920 964	-3 258 807	10 375 478				
.	3 804 474	14 267 053	1 987 955	12 279 098	13 375 898	-3 172 683	11 094 371				
PRODUKTIONSGUETERGEWERBE											
.	.	4 780 883	613 420	4 167 463	3 120 579	775 959	5 556 841				
.	.	5 750 869	654 483	5 096 386	3 766 182	798 937	6 549 806				
.	.	7 578 072	1 031 864	6 546 208	5 172 894	1 218 648	8 796 720				
.	.	13 672 054	1 883 561	11 788 493	9 212 225	1 962 881	15 634 935				
.	.	11 403 496	1 528 101	9 875 395	8 110 351	3 075 035	14 478 530				
.	.	85 277 555	12 502 603	72 774 952	62 670 644	18 176 766	103 454 322				
155 248	5 012 950	128 462 928	18 214 033	110 248 896	92 052 876	26 008 226	154 471 154				
PRODUZIERENDES GEWERBE											
17 626	362 413	13 340 420	884 525	12 455 895	10 225 468	1 709 388	15 049 808				
29 656	413 250	16 135 389	1 150 701	14 984 687	12 417 051	1 773 588	17 908 976				
28 166	511 642	21 191 633	1 577 794	19 613 838	16 270 170	1 766 906	22 956 538				
61 151	786 302	32 647 252	2 558 386	30 088 865	25 444 662	2 085 800	34 733 051				
33 665	507 730	24 828 465	2 157 296	22 671 168	19 996 321	1 059 860	25 888 325				
262 714	3 698 706	175 063 899	20 680 180	154 383 719	142 853 614	4 693 296	179 757 196				
432 978	6 280 044	283 207 057	29 008 883	254 198 174	227 207 287	13 088 838	296 295 894				
GEWERBE INSGESAMT											
358 088	569 686	30 243 338	2 709 859	27 533 479	22 366 586	3 513 242	33 756 581				
90 743	976 414	35 968 296	3 261 632	32 706 664	26 303 807	4 222 391	40 190 687				
158 451	1 189 746	46 580 668	4 591 772	41 988 896	34 471 577	5 174 936	51 755 605				
277 477	2 006 423	72 302 079	7 427 878	64 874 201	53 632 731	6 811 245	79 113 324				
387 439	1 070 446	52 027 116	5 696 301	46 330 815	39 959 167	6 818 792	58 845 908				
4 353 343	4 455 276	298 988 022	36 231 788	260 756 234	237 732 357	36 092 211	335 080 234				
5 625 542	10 267 990	536 109 520	61 919 231	474 190 289	414 466 223	62 632 818	598 742 338				

2 ENTSTEHUNG DER BRUTTOWERTSCHOEPFUNG
ENTSTEHUNG DER NETTOWERT
2.2 NACH BRUTTOPRODUKTIONS
1 000

LFD. NR.	BRUTTO- PRODUKTIONSWERT VON ... BIS UNTER ...DM	BRUTTOPRODUK- TIONSWERT 1)	VORLEISTUNGEN INSGESAMT 1)	BRUTTOWERT- SCHOEPFUNG 1)		VERBRAUCH- STEUERN	BRUTTOWERT- SCHOEPFUNG OHNE SAEMTLICHE AUF DEN ERZEUGNISSEN LASTENDEN STEUERN		SONSTIGE INDIREKTE STEUERN 1)
				SP.1 ./. SP.2			SP.3 ./. SP.4		
		1	2	3	4	5	6		
									3911 H. V.
1	INSGESAMT	721 394	335 991	385 403	-	385 403	8 114		
								3931 H. V. SPIELWAREN,	
2	UNTER 25 MILL.	779 318	436 351	342 967	-	342 967	9 308		
3	25 MILL. UND MEHR	1 468 316	847 118	621 198	-	621 198	17 690		
4	INSGESAMT	2 247 634	1 283 469	964 165	-	964 165	26 998		
								3940 H. V. TURN-U.	
5	INSGESAMT	470 789	288 245	182 543	-	182 543	3 892		
								3954 H. V. SCHMUCK AUS EDELMETALL	
6	UNTER 25 MILL.	837 308	479 807	357 500	-	357 500	11 942		
7	25 MILL. UND MEHR	663 857	399 040	264 817	-	264 817	14 457		
8	INSGESAMT	1 501 165	878 848	622 317	-	622 317	26 399		
								3957 H. V.	
9	INSGESAMT	266 196	133 182	133 015	-	133 015	.		
								3980 H. V. FUELLHALTERN, VERARB.	
10	INSGESAMT	928 440	502 320	426 121	-	426 121	15 670		
								3990 FOTO-U.	
11	INSGESAMT	1 136 370	588 319	548 051	-	548 051	12 786		
								39 H. V. MUSIKINSTRUMENTEN,	
12	UNTER 5 MILL.	693 126	327 559	365 567	-	365 567	8 102		
13	5 MILL. - 25 MILL.	2 609 543	1 424 195	1 185 348	-	1 185 348	34 512		
14	25 MILL. - 100 MILL.	2 594 906	1 497 964	1 096 942	-	1 096 942	32 585		
15	100 MILL. UND MEHR	1 542 118	851 028	691 090	-	691 090	26 959		
16	INSGESAMT	7 439 692	4 100 746	3 338 946	-	3 338 946	102 159		
								5110 H. V.	
17	INSGESAMT	1 583 052	607 365	975 688	-	975 688	17 118		
								5120 H. V. STEINGUT, FEINSTEINZEUG,	
18	INSGESAMT	594 341	274 821	319 520	-	319 520	5 607		
								5150 H. V. SANITAERER	
19	INSGESAMT	250 213	140 570	109 643	-	109 643	3 850		
								5160 H. V. TECHNISCHER	
20	INSGESAMT	556 838	244 101	312 737	-	312 737	5 869		
								5170 H. V. FLIESEN, BAUKERAMIK,	
21	INSGESAMT	1 476 300	755 297	721 003	-	721 003	14 047		
								51	
22	INSGESAMT	4 460 744	2 022 154	2 438 590	-	2 438 590	46 492		
								5290 VERARB. U. VEREDLG. V. GLAS,	
23	UNTER 25 MILL.	1 609 242	1 004 104	605 139	-	605 139	23 458		
24	25 MILL. UND MEHR	5 050 173	2 932 533	2 117 640	-	2 117 640	57 485		
25	INSGESAMT	6 659 415	3 936 636	2 722 779	-	2 722 779	80 943		
								52 H. U. VERARB.	
26	UNTER 5 MILL.	198 142	99 986	98 156	-	98 156	1 681		
27	5 MILL. - 25 MILL.	1 682 259	1 020 065	662 195	-	662 195	23 873		
28	25 MILL. - 100 MILL.	2 110 887	1 227 156	883 731	-	883 731	15 872		
29	100 MILL. UND MEHR	8 117 739	4 566 782	3 550 956	-	3 550 956	87 882		
30	INSGESAMT	12 109 027	6 913 989	5 195 038	-	5 195 038	129 308		
								5411 H. V. BAUELEMENTEN	
31	UNTER 25 MILL.	2 308 066	1 412 687	895 379	-	895 379	14 684		
32	25 MILL. UND MEHR	1 751 242	1 096 780	654 462	-	654 462	15 774		
33	INSGESAMT	4 059 309	2 509 467	1 549 842	-	1 549 842	30 457		
								5421 H. V. HOLZMOEBELN	
34	UNTER 5 MILL.	1 103 752	544 450	559 302	-	559 302	10 632		
35	5 MILL. - 25 MILL.	5 025 209	2 920 609	2 104 600	-	2 104 600	40 737		
36	25 MILL. - 100 MILL.	6 568 144	4 005 256	2 562 888	-	2 562 888	67 580		
37	100 MILL. UND MEHR	4 330 869	2 769 228	1 561 641	-	1 561 641	32 677		
38	INSGESAMT	17 027 974	10 239 543	6 788 431	-	6 788 431	151 626		

1) OHNE UMSATZSTEUER. - 2) KANN GROESSER SEIN ALS DIE NETTOWERTSCHOEPFUNG ZU FAKTORKOSTEN, IST JEDOCH IM ALLGEMEINEN KLEINER.

ZU FAKTORKOSTEN UND ZU MARKTPREISEN,
SCHÖPFUNG ZU FAKTORKOSTEN 1988
WERTGROSSENKLASSEN
DM

SUBVENTIONEN	SONSTIGE INDIREKTE STEUERN 1) ABZUEGLICH SUBVENTIONEN		BRUTTOWERT- SCHÖPFUNG ZU FAKTORKOSTEN	ABSCHREIBUNGEN	NETTOWERTSCHÖPFUNG ZU FAKTORKOSTEN		INDIREKTE STEUERN ABZUEGLICH SUBVENTIONEN	BRUTTOWERT- SCHÖPFUNG ZU MARKTPREISEN	LFD. NR.
	SP.6 ./. SP.7	SP.5 ./. SP.8			INSGESAMT	BRUTTOEINKOMMEN AUS UNSELBSTÄN- DIGER ARBEIT 2)			
7	8	9	10	11	12	13	14		
MUSIKINSTRUMENTEN									
424	7 690	377 712	17 576	360 136	315 741	22 240	399 952	1	
CHRISTBAUMSCHMUCK									
174	9 135	333 833	36 501	297 331	247 147	30 531	364 364	2	
66	17 624	603 574	77 598	525 976	404 575	45 755	649 328	3	
240	26 759	937 406	114 095	823 307	651 722	76 286	1 013 692	4	
SPORTGERÄTEN									
19	3 873	178 671	12 039	166 632	137 038	9 313	187 984	5	
ODER -PLATTIERUNGEN									
-	11 942	345 558	12 674	332 884	240 661	31 509	377 067	6	
-	14 457	250 360	8 241	242 119	168 070	9 413	259 773	7	
-	26 399	595 918	20 915	575 003	408 732	40 922	636 841	8	
PHANTASIESCHMUCK									
.	6 146	126 869	7 206	119 663	91 057	10 036	136 905	9	
V. SCHNITZ- U. FORMSTOFFEN USW.									
-	15 670	410 451	40 546	369 905	290 839	18 317	428 767	10	
FILMLABORS									
433	12 353	535 698	81 834	453 864	385 687	89 715	625 413	11	
SPIELWAREN, FUELLHALTERN USW.									
10	8 092	357 475	20 841	336 634	265 186	37 548	395 023	12	
302	34 211	1 151 137	95 285	1 055 852	860 591	117 541	1 268 678	13	
764	31 821	1 065 121	90 570	974 551	777 698	75 647	1 140 768	14	
66	26 893	664 157	92 373	571 824	438 440	44 185	708 382	15	
1 143	101 016	3 237 930	299 070	2 938 860	2 341 916	274 921	3 512 851	16	
PORZELLAN									
2 448	14 671	961 017	53 409	907 608	856 866	76 045	1 037 062	17	
TON- U. TOEPFERWAREN									
25	5 582	313 937	22 416	291 521	269 697	28 619	342 556	18	
INSTALLATIONSKERAMIK									
-	3 850	105 793	7 395	98 398	78 835	16 904	122 697	19	
KERAMIK									
3 411	2 458	310 279	61 287	248 992	248 850	19 289	329 568	20	
KACHELN, KACHELDEFEN									
140	13 908	707 095	67 374	639 721	582 205	57 095	764 190	21	
FEINKERAMIK									
6 024	40 469	2 398 122	211 881	2 186 240	2 036 453	197 952	2 596 074	22	
H. U. VERARB. V. GLASFASER									
144	23 314	581 825	45 178	536 647	389 747	72 999	654 824	23	
14 115	43 370	2 074 271	292 043	1 782 227	1 533 783	116 992	2 191 262	24	
14 260	66 684	2 656 095	337 221	2 318 874	1 923 531	189 991	2 846 086	25	
V. GLAS									
30	1 650	96 506	5 890	90 615	76 692	9 938	105 444	26	
811	23 062	639 133	48 762	590 371	453 543	76 771	715 904	27	
1 094	14 778	868 953	117 606	751 346	654 609	71 326	940 279	28	
15 683	72 199	3 478 758	502 370	2 976 388	2 576 883	191 756	3 670 514	29	
17 619	111 689	5 083 349	674 629	4 408 721	3 761 727	349 791	5 433 141	30	
AUS HOLZ(OH.FERTIGTEILBAUTEN)									
1 046	13 638	881 742	63 888	817 754	730 441	131 181	1 012 923	31	
690	15 084	639 378	51 622	587 756	467 931	88 577	727 956	32	
1 736	28 722	1 521 120	115 610	1 405 510	1 198 372	219 758	1 740 878	33	
(OH.POLSTERMOEBEL)									
80	10 552	548 750	26 353	522 397	483 856	87 624	636 374	34	
4 666	36 071	2 068 529	113 718	1 954 811	1 632 491	275 650	2 344 179	35	
573	67 007	2 495 881	172 419	2 323 461	1 822 216	301 061	2 796 941	36	
-	32 677	1 528 964	113 887	1 415 077	1 239 895	146 222	1 675 186	37	
5 319	146 308	6 642 123	426 378	6 215 746	5 178 457	810 558	7 452 681	38	

2 ENTSTEHUNG DER BRUTTOWERTSCHÖPFUNG
ENTSTEHUNG DER NETTOWERT
2.2 NACH BRUTTOPRODUKTIONS
1 000

LFD. NR.	BRUTTO- PRODUKTIONSWERT VON ... BIS UNTER ...DM	BRUTTOPRODUK- TIONSWERT 1)	VORLEISTUNGEN INSGESAMT 1)	BRUTTOWERT- SCHÖPFUNG 1)		VERBRAUCH- STEUERN	BRUTTOWERT- SCHÖPFUNG OHNE SAEMTLICHE AUF DEN ERZEUGNISSEN LASTENDEN STEUERN		SONSTIGE INDIREKTE STEUERN 1)
				SP.1	SP.2		SP.3	SP.4	
		1	2	3	4	5	6		
									5424 H. V.
39	UNTER 25 MILL.	1 128 871	681 823	447 048	-	447 048	9 937		
40	25 MILL. UND MEHR	2 722 892	1 751 257	971 634	-	971 634	17 905		
41	INSGESAMT	3 851 762	2 433 080	1 418 682	-	1 418 682	27 842		
								5427 H. V.	
42	INSGESAMT	467 765	344 180	123 584	-	123 584	3 919		
								5431 H. V. HOLZVERPACKUNGSMITTELN	
43	INSGESAMT	881 884	554 854	327 030	-	327 030	9 270		
								5441 H. V.	
44	UNTER 25 MILL.	1 679 240	945 882	733 358	-	733 358	13 443		
45	25 MILL. UND MEHR	1 560 452	906 168	654 283	-	654 283	20 356		
46	INSGESAMT	3 239 692	1 852 051	1 387 641	-	1 387 641	33 799		
								5461 H. V. KORR-, KORB-U.	
47	INSGESAMT	84 181	62 716	21 465	-	21 465	580		
								5470 H. V. PINSELN,	
48	INSGESAMT	766 291	444 328	321 964	-	321 964	8 100		
								54	
49	UNTER 5 MILL.	2 326 048	1 205 148	1 120 900	-	1 120 900	20 198		
50	5 MILL. - 25 MILL.	10 323 944	6 170 071	4 153 873	-	4 153 873	83 313		
51	25 MILL. - 100 MILL.	11 621 786	7 142 050	4 479 736	-	4 479 736	112 441		
52	100 MILL. UND MEHR	6 107 079	3 922 950	2 184 129	-	2 184 129	49 642		
53	INSGESAMT	30 378 858	18 440 219	11 938 639	-	11 938 639	265 594		
								5610 H. V. TAPETEN,	
54	UNTER 25 MILL.	2 584 707	1 607 942	976 765	-	976 765	21 902		
55	25 MILL. UND MEHR	9 277 148	6 325 601	2 951 547	-	2 951 547	68 173		
56	INSGESAMT	11 861 855	7 933 543	3 928 311	-	3 928 311	90 075		
								5620 H. V. SCHREIBWAREN U.	
57	INSGESAMT	3 408 597	2 015 561	1 393 037	-	1 393 037	36 846		
								5691 H. V. SONST. WAREN	
58	UNTER 25 MILL.	624 786	390 079	234 708	.	.	7 880		
59	25 MILL. UND MEHR	4 147 924	2 859 398	1 288 526	.	.	41 407		
60	INSGESAMT	4 772 711	3 249 477	1 523 233	.	.	49 287		
								56 PAPIER-U.	
61	UNTER 5 MILL.	648 821	306 656	342 166	-	342 166	6 058		
62	5 MILL. - 25 MILL.	3 667 571	2 260 108	1 407 464	.	.	32 220		
63	25 MILL. - 100 MILL.	6 912 034	4 553 523	2 358 511	.	.	56 811		
64	100 MILL. UND MEHR	8 814 736	6 078 295	2 736 442	.	2 736 442	81 119		
65	INSGESAMT	20 043 163	13 198 581	6 844 581	.	.	176 208		
								57 DRUCKEREI,	
66	UNTER 5 MILL.	2 364 255	1 029 139	1 335 116	-	1 335 116	24 642		
67	5 MILL. - 25 MILL.	9 072 393	4 771 947	4 300 445	-	4 300 445	87 804		
68	25 MILL. - 100 MILL.	7 373 065	4 124 843	3 248 222	-	3 248 222	59 359		
69	100 MILL. UND MEHR	5 041 023	2 998 587	2 042 435	-	2 042 435	40 398		
70	INSGESAMT	23 850 735	12 924 517	10 926 218	-	10 926 218	212 203		
								58 H. V.	
71	UNTER 5 MILL.	1 547 920	839 074	708 846	-	708 846	14 876		
72	5 MILL. - 25 MILL.	10 796 321	6 362 884	4 433 437	-	4 433 437	130 059		
73	25 MILL. - 100 MILL.	14 535 161	9 462 903	5 072 259	-	5 072 259	149 391		
74	100 MILL. UND MEHR	16 667 179	10 904 033	5 763 146	.	.	132 990		
75	INSGESAMT	43 546 581	27 568 893	15 977 688	.	.	427 316		
								61	
76	INSGESAMT	1 405 101	1 119 897	285 204	-	285 204	6 578		
								6211 LEDERVERARBEITUNG	
77	UNTER 10 MILL.	657 373	378 585	278 788	-	278 788	.		
78	10 MILL. UND MEHR	1 071 568	703 882	367 686	-	367 686	.		
79	INSGESAMT	1 728 941	1 082 467	646 474	-	646 474	14 226		
								6251 H. V.	
80	UNTER 10 MILL.	610 817	328 679	282 138	-	282 138	8 968		
81	10 MILL. UND MEHR	4 133 890	2 841 489	1 292 401	-	1 292 401	47 392		
82	INSGESAMT	4 744 707	3 170 168	1 574 539	-	1 574 539	56 360		

1) OHNE UMSATZSTEUER.- 2) KANN GROESSER SEIN ALS DIE NETTOWERTSCHÖPFUNG ZU FAKTORKOSTEN, IST JEDDOCH IM ALLGEMEINEN KLEINER.

ZU FAKTORKOSTEN UND ZU MARKTPREISEN,
SCHOEPFUNG ZU FAKTORKOSTEN 1988
WERTGROESSENKLASSEN
DM

SUBVENTIONEN	SONSTIGE INDIREKTE STEUERN 1) ABZUEGLICH SUBVENTIONEN		BRUTTOWERT- SCHOEPFUNG ZU FAKTORKOSTEN	ABSCHREIBUNGEN	NETTOWERTSCHOEPFUNG ZU FAKTORKOSTEN		INDIREKTE STEUERN ABZUEGLICH SUBVENTIONEN	BRUTTOWERT- SCHOEPFUNG ZU MARKTPREISEN	LFD. NR.
	SP.6 8	SP.7			SP.5 9	SP.8			
POLSTERMOEBELN									
202	9 735		437 312	13 926	423 386	347 526	61 215	498 528	39
-	17 905		953 725	36 192	917 537	802 695	80 699	1 034 429	40
202	27 640		1 391 042	50 119	1 340 923	1 150 221	141 915	1 532 957	41
MATRATZEN									
-	3 919		119 665	7 548	112 117	80 528	18 356	138 021	42
U.-LAGERBEHAELTERN									
408	8 861		318 169	27 839	290 330	239 159	-318 242	-73	43
SONST. HOLZWAREN									
1 050	12 392		720 965	58 725	662 240	542 337	133 650	854 616	44
275	20 081		634 202	75 819	558 383	458 452	64 133	698 335	45
1 325	32 473		1 355 168	134 544	1 220 623	1 010 790	197 783	1 552 951	46
FLECHTWAREN (OH. KORBMOEBEL)									
-	520		20 884	1 461	19 424	14 060	774	21 659	47
BESEN, BUERSTEN USW.									
40	8 060		313 904	27 295	286 608	222 004	21 931	335 835	48
HOLZVERARBEITUNG									
246	19 953		1 100 947	63 476	1 037 472	924 888	210 361	1 311 308	49
6 932	76 381		4 077 492	252 472	3 825 019	3 185 467	167 729	4 245 220	50
1 610	110 831		4 368 905	309 844	4 059 061	3 251 530	509 506	4 878 411	51
243	49 399		2 134 730	165 002	1 969 728	1 731 705	205 238	2 339 968	52
9 030	256 564		11 682 075	790 795	10 891 280	9 093 590	1 092 834	12 774 909	53
SPEZIALPAPIEREN, VERPAECKUNGSMITTELN									
6 738	15 164		961 600	104 642	856 959	719 424	108 330	1 069 930	54
9 939	58 234		2 893 313	389 060	2 504 252	2 197 241	243 279	3 136 592	55
16 677	73 398		3 854 913	493 702	3 361 211	2 916 665	351 609	4 206 522	56
BUEROBEDARF, BUCHBINDEREI									
240	36 606		1 356 431	141 419	1 215 012	1 034 772	180 239	1 536 670	57
AUS PAPIER U. PAPPE									
.	.		226 629	24 940	201 688	166 417	33 198	259 827	58
.	.		1 232 910	167 764	1 065 147	895 742	151 218	1 384 129	59
.	.		1 459 539	192 704	1 266 835	1 062 160	184 416	1 643 956	60
PAPPEVERARBEITUNG									
350	5 708		336 458	30 521	305 937	244 382	49 295	385 753	61
.	.		1 381 656	147 282	1 234 374	1 074 014	160 217	1 541 873	62
.	.		2 292 881	270 775	2 022 106	1 715 916	236 431	2 529 312	63
4 565	76 554		2 659 888	379 247	2 280 641	1 979 286	270 322	2 930 210	64
.	.		6 670 883	827 826	5 843 058	5 013 597	716 264	7 387 147	65
VERVIELFAELTIGUNG									
-	24 642		1 310 474	123 241	1 187 233	1 050 586	194 546	1 505 020	66
644	87 160		4 213 285	461 150	3 752 135	3 211 980	612 708	4 825 994	67
10 888	48 471		3 199 750	311 744	2 888 006	2 353 121	349 572	3 549 323	68
-	40 398		2 002 038	336 605	1 665 432	1 511 644	153 703	2 155 741	69
11 532	200 671		10 725 547	1 232 741	9 492 806	8 127 331	1 310 530	12 036 077	70
KUNSTSTOFFWAREN									
753	14 123		694 723	70 493	624 230	544 144	97 962	792 685	71
5 573	124 486		4 308 951	441 205	3 867 746	3 046 229	220 572	4 529 523	72
5 786	143 605		4 928 654	648 276	4 280 378	3 630 114	384 732	5 313 387	73
.	.		5 632 970	798 357	4 834 613	4 157 549	312 670	5 945 640	74
.	.		15 565 299	1 958 332	13 606 967	11 378 037	1 015 935	16 581 234	75
LEDERERZEUGUNG									
66	6 512		278 692	33 361	245 331	237 522	6 380	285 072	76
(OH. H. V. SCHUHEN)									
.	4 980		273 808	11 156	262 652	227 288	29 990	303 797	77
.	9 156		358 530	19 005	339 525	281 947	30 621	389 151	78
89	14 137		632 337	30 160	602 177	509 235	60 611	692 948	79
SCHUHEN									
1 998	6 970		275 168	25 632	249 536	212 736	37 330	312 498	80
1 171	46 221		1 246 180	81 553	1 164 627	1 107 006	81 558	1 327 737	81
3 169	53 191		1 521 348	107 184	1 414 164	1 319 742	118 887	1 640 235	82

2 ENTSTEHUNG DER BRUTTOWERTSCHÖPFUNG
ENTSTEHUNG DER NETTOWERT
2.2 NACH BRUTTOPRODUKTIONS
1 000

LFD. NR.	BRUTTO- PRODUKTIONSWERT VON ... BIS UNTER ...DM	BRUTTOPRODUK- TIONSWERT 1)	VORLEISTUNGEN INSGESAMT 1)	BRUTTOWERT- SCHÖPFUNG 1)	VERBRAUCH- STEUERN	BRUTTOWERT- SCHÖPFUNG OHNE SÄMTLICHE AUF DEN ERZEUGNISSEN LASTENDEN STEUERN	SONSTIGE INDIREKTE STEUERN 1)
							62
83	UNTER 5 MILL.	500 636	260 961	239 675	-	239 675	4 595
84	5 MILL.- 25 MILL.	1 719 480	1 039 222	680 258	-	680 258	17 646
85	25 MILL.- 100 MILL.	1 797 402	1 179 612	617 590	-	617 590	.
86	100 MILL. UND MEHR	2 456 129	1 772 640	683 489	-	683 489	.
87	INSGESAMT	6 473 648	4 252 635	2 221 013	-	2 221 013	70 586
							6311
88	INSGESAMT	1 492 423	1 074 568	417 855	-	417 855	.
							6312
89	INSGESAMT	3 103 312	2 032 896	1 070 416	-	1 070 416	18 879
							6322 ZWIRNEREI, HANDELSF.
90	INSGESAMT	172 263	114 953	57 311	-	57 311	.
							6323 ZWIRNEREI, HANDELSF.
91	INSGESAMT	1 484 165	928 368	555 797	-	555 797	.
							6331
92	INSGESAMT	1 527 006	1 024 107	502 899	-	502 899	16 545
							6332
93	UNTER 25 MILL.	736 778	479 985	256 793	-	256 793	5 557
94	25 MILL. UND MEHR	4 045 443	2 586 258	1 459 185	-	1 459 185	26 527
95	INSGESAMT	4 782 221	3 066 243	1 715 978	-	1 715 978	32 084
							6333
96	INSGESAMT	2 363 059	1 673 097	689 962	-	689 962	22 184
							6355 JUTESPINNEREI
97	INSGESAMT	187 939	127 663	60 276	-	60 276	1 673
							6361 H.V.
98	INSGESAMT	675 764	438 158	237 606	-	237 606	6 521
							6365 H.V. MOEBEL-U.
99	INSGESAMT	930 508	616 448	314 061	-	314 061	9 986
							6370 WIRKEREI,
100	UNTER 25 MILL.	2 777 092	1 666 675	1 110 418	-	1 110 418	.
101	25 MILL. UND MEHR	4 376 715	2 746 569	1 630 146	-	1 630 146	.
102	INSGESAMT	7 153 808	4 413 244	2 740 564	-	2 740 564	62 350
							6380 H.V. TEPPICHEN U. AE.,
103	INSGESAMT	2 969 213	2 074 337	894 876	-	894 876	.
							6391 VEREDLG.
104	UNTER 25 MILL.	1 024 859	582 016	442 843	-	442 843	10 610
105	25 MILL. UND MEHR	2 919 299	1 907 534	1 011 765	-	1 011 765	28 393
106	INSGESAMT	3 944 159	2 489 551	1 454 608	-	1 454 608	39 003
							6399 SONSTIGES
107	UNTER 25 MILL.	1 577 103	924 108	652 995	-	652 995	21 824
108	25 MILL. UND MEHR	3 171 850	1 968 896	1 202 954	-	1 202 954	48 886
109	INSGESAMT	4 748 953	2 893 004	1 855 949	-	1 855 949	70 710
							63
110	UNTER 5 MILL.	1 122 578	592 356	530 222	-	530 222	12 506
111	5 MILL.- 25 MILL.	6 778 274	4 199 063	2 579 211	-	2 579 211	67 193
112	25 MILL.- 100 MILL.	14 347 555	9 278 786	5 068 769	-	5 068 769	145 185
113	100 MILL. UND MEHR	14 029 235	9 434 468	4 594 768	-	4 594 768	114 854
114	INSGESAMT	36 277 642	23 504 674	12 772 969	-	12 772 969	339 738
							6413 H.V.
115	UNTER 25 MILL.	1 059 062	579 645	479 417	-	479 417	7 416
116	25 MILL. UND MEHR	3 698 151	2 614 732	1 083 418	-	1 083 418	.
117	INSGESAMT	4 757 212	3 194 377	1 562 835	-	1 562 835	.

1) OHNE UMSATZSTEUER.- 2) KANN GROESSER SEIN ALS DIE NETTOWERTSCHÖPFUNG ZU FAKTORKOSTEN, IST JEDOCH IM ALLGEMEINEN KLEINER.

ZU FAKTORKOSTEN UND ZU MARKTPREISEN,
SCHÖPFUNG ZU FAKTORKOSTEN 1988
WERTGROESSENKLASSEN
DM

SUBVENTIONEN	SONSTIGE INDIREKTE STEUERN 1) ABZUEGLICH SUBVENTIONEN		BRUTTOWERT- SCHÖPFUNG ZU FAKTORKOSTEN	ABSCHREIBUNGEN	NETTOWERTSCHÖPFUNG ZU FAKTORKOSTEN		INDIREKTE STEUERN ABZUEGLICH SUBVENTIONEN	BRUTTOWERT- SCHÖPFUNG ZU MARKTPREISEN	LFD. NR.
	SP.5	SP.7			INSGESAMT	BRUTTOEINKOMMEN AUS UNSELBSTÄEN- DIGER ARBEIT 2)			
	8	SP.6			SP.9	SP.10			
LEDERVERARBEITUNG									
438	4 157		235 519	9 949	225 570	194 490	30 810	266 329	83
2 420	15 225		665 033	40 269	624 764	563 266	79 451	744 484	84
.	14 379		603 210	44 289	558 921	481 670	55 553	658 764	85
.	33 567		649 923	42 838	607 085	589 351	13 684	663 607	86
3 258	67 328		2 153 685	137 344	2 016 341	1 828 977	179 498	2 333 184	87
WOLLSPINNEREI									
.	9 739		408 116	56 539	351 577	304 841	2 547	410 662	88
BAUMWOLLSPINNEREI									
95	18 784		1 051 633	141 204	910 428	888 022	48 212	1 099 845	89
AUFMACHUNG V. BAUMWOLLGARNEN									
.	825		56 486	7 193	49 293	41 874	480	56 965	90
AUFMACHUNG V. SEIDENGARNEN, TEXTURIER.									
.	14 896		540 901	55 648	485 252	391 106	1 288	542 189	91
WOLLWEBEREI, ANG.									
87	16 458		486 441	52 707	433 735	364 004	37 016	523 457	92
BAUMWOLLWEBEREI, ANG.									
2 006	3 552		253 241	39 246	213 995	185 280	29 844	283 085	93
3 861	22 666		1 436 519	204 788	1 231 731	1 242 653	73 959	1 510 478	94
5 867	26 217		1 689 761	244 035	1 445 726	1 427 933	103 802	1 793 563	95
SEIDENWEBEREI, ANG.									
1 020	21 164		668 797	104 282	564 516	456 867	8 651	677 448	96
U.-WEBEREI									
-	1 673		58 603	6 666	51 937	51 784	6 542	65 145	97
GARDINENSTOFF									
123	6 399		231 208	36 306	194 902	168 052	16 300	247 508	98
DEKORATIONSSTOFF									
821	9 166		304 895	30 186	274 709	214 072	17 848	322 743	99
STRICKEREI									
.	23 743		1 086 675	89 290	997 385	844 260	144 370	1 231 045	100
.	34 612		1 595 534	114 515	1 481 019	1 221 274	142 595	1 738 129	101
3 995	58 355		2 682 209	203 804	2 478 404	2 065 534	286 965	2 969 174	102
BESCHICHTETEM GEWEBE									
.	24 836		870 040	109 913	760 128	678 215	62 724	932 764	103
V. TEXTILIEN									
110	10 500		432 343	56 441	375 903	361 838	64 305	496 649	104
2 327	26 067		985 698	108 989	876 709	792 863	64 794	1 050 492	105
2 436	36 566		1 418 042	165 430	1 252 612	1 154 701	129 099	1 547 141	106
TEXTILGEWERBE, ANG.									
252	21 571		631 424	45 153	586 271	442 915	68 259	699 683	107
542	48 344		1 154 610	129 708	1 024 902	814 421	92 611	1 247 221	108
794	69 915		1 786 033	174 861	1 611 172	1 257 336	160 871	1 946 904	109
TEXTILGEWERBE									
421	12 085		518 137	35 772	482 365	411 974	78 357	596 494	110
3 183	64 010		2 515 201	257 355	2 257 846	1 910 139	281 716	2 796 917	111
3 567	141 618		4 927 151	574 782	4 352 369	3 798 676	410 542	5 337 692	112
9 543	105 311		4 489 457	547 196	3 942 260	3 521 086	145 497	4 634 953	113
16 714	323 023		12 449 945	1 415 106	11 034 839	9 641 875	916 112	13 366 057	114
HERRENOBERBEKLEIDUNG									
-	7 416		472 001	17 956	454 044	404 899	63 438	535 439	115
.	27 868		1 055 550	46 604	1 008 946	863 895	92 829	1 148 380	116
.	35 284		1 527 551	64 560	1 462 991	1 268 794	156 268	1 683 819	117

2 ENTSTEHUNG DER BRUTTOWERTSCHOEPFUNG
ENTSTEHUNG DER NETTOWERT
2.2 NACH BRUTTOPRODUKTIONS
1 000

LFD. NR.	BRUTTO- PRODUKTIONSWERT VON ... BIS UNTER ...DM	BRUTTOPRODUK- TIONSWERT 1)	VORLEISTUNGEN INSGESAMT 1)	BRUTTOWERT- SCHOEPFUNG 1)		VERBRAUCH- STEUERN	BRUTTOWERT- SCHOEPFUNG OHNE SAEMLICHE AUF DEN ERZEUGNISSEN LASTENDEN STEUERN		SONSTIGE INDIREKTE STEUERN 1)
				SP.1 /.	SP.2		SP.3 /.	SP.4	
		1	2	3		4	5		6
6414 H.V.DAMEN-U.									
118	UNTER 5 MILL.	1 086 163	301 630	784 533	-	-	784 533	7 413	
119	5 MILL.- 25 MILL.	1 910 458	1 274 768	635 690	-	-	635 690	12 234	
120	25 MILL. UND MEHR	7 590 667	5 611 626	1 979 042	-	-	1 979 042	77 313	
121	INSGESAMT	10 587 288	7 188 024	3 399 264	-	-	3 399 264	96 960	
6421 H.V.HERREN-,									
122	INSGESAMT	1 208 884	864 890	343 994	-	-	343 994	9 363	
6425 H.V.HAUS-, BETT-									
123	INSGESAMT	659 430	443 567	215 862	-	-	215 862	3 997	
6430 SERIENFERTIGUNG V.									
124	UNTER 5 MILL.	252 500	137 806	114 694	-	-	114 694	1 659	
125	5 MILL. UND MEHR	1 755 104	1 273 201	481 903	-	-	481 903	14 354	
126	INSGESAMT	2 007 604	1 411 007	596 597	-	-	596 597	16 014	
6440 H.V.									
127	INSGESAMT	677 330	476 093	201 237	-	-	201 237	4 843	
6450 H.V.KOPFBEDECKUNGEN,									
128	INSGESAMT	822 773	491 325	331 448	-	-	331 448	8 815	
6460 VERARB.V.									
129	INSGESAMT	327 033	208 259	118 775	-	-	118 775	2 893	
6470 H.V.BETTWAREN									
130	INSGESAMT	965 461	678 030	287 431	-	-	287 431	8 224	
6489 H.V.SONST.KONFEKTION.									
131	INSGESAMT	454 542	273 596	180 947	-	-	180 947	.	
64									
132	UNTER 5 MILL.	2 074 743	785 840	1 288 903	-	-	1 258 903	16 289	
133	5 MILL.- 25 MILL.	5 980 504	3 854 573	2 125 931	-	-	2 125 931	48 477	
134	25 MILL.- 100 MILL.	8 358 366	6 030 840	2 327 527	-	-	2 327 527	58 013	
135	100 MILL. UND MEHR	6 210 848	4 650 604	1 560 244	-	-	1 560 244	61 195	
136	INSGESAMT	22 624 462	15 321 857	7 302 605	-	-	7 302 605	193 974	
65 REP.V.GEBRAUCHSGUETERU									
137	INSGESAMT	26 226	13 184	13 042	-	-	13 042	224	
VERBRAUCHSGUETER									
138	UNTER 5 MILL.	11 674 318	5 537 000	6 137 318	-	-	6 137 318	110 635	
139	5 MILL.- 25 MILL.	53 483 809	31 539 342	21 944 467	.	.	.	531 626	
140	25 MILL.- 100 MILL.	71 831 275	45 784 309	26 046 966	.	.	.	673 777	
141	100 MILL. UND MEHR	71 646 478	46 520 695	25 125 782	
142	INSGESAMT	208 635 880	129 381 347	79 254 533	14 861	.	79 239 673	.	

1) OHNE UMSATZSTEUER.- 2) KANN GROESSER SEIN ALS DIE NETTOWERTSCHOEPFUNG ZU FAKTORKOSTEN, IST JEDOCH IM ALLGEMEINEN KLEINER.

ZU FAKTORKOSTEN UND ZU MARKTPREISEN,
SCHÖPFUNG ZU FAKTORKOSTEN 1988
WERTGRÖSSENKLASSEN
DM

SUBVENTIONEN	SONSTIGE INDIREKTE STEUERN 1) ABZUEGLICH SUBVENTIONEN		BRUTTOWERT- SCHÖPFUNG ZU FAKTORKOSTEN	ABSCHREIBUNGEN	NETTOWERTSCHÖPFUNG ZU FAKTORKOSTEN		INDIREKTE STEUERN ABZUEGLICH SUBVENTIONEN	BRUTTOWERT- SCHÖPFUNG ZU MARKTPREISEN	LFD. NR.
	SP.6 ./. SP.7	SP.5 ./. SP.8			INSGESAMT	BRUTTOEINKOMMEN AUS UNSELBSTÄEN- DIGER ARBEIT 2)			
7	8	9	10	11	12	13	14		
KINDEROBERBEKLEIDUNG									
196	7 217	777 316	23 576	753 740	746 495	113 211	890 527	118	
122	12 113	623 577	20 497	603 080	513 676	69 388	692 965	119	
1 170	76 142	1 902 899	82 547	1 820 352	1 411 641	96 568	1 999 467	120	
1 488	95 472	3 303 793	126 620	3 177 173	2 671 812	279 167	3 582 959	121	
DAMEN-U. KINDERWÄSCHE									
-	9 363	334 632	11 056	323 576	274 392	37 215	371 847	122	
U. TISCHWÄSCHE									
-	3 997	211 865	9 768	202 097	166 719	25 313	237 178	123	
ARBEITS-, SPORT-U. AE. BEKLEIDUNG									
-	1 659	113 035	3 967	109 068	105 658	14 200	127 235	124	
20	14 334	467 569	20 033	447 536	363 412	59 811	527 381	125	
20	15 993	580 604	24 000	556 604	469 070	74 012	654 616	126	
MIEDERWAREN									
-	4 843	196 393	2 776	193 617	169 809	37 439	233 832	127	
BEKLEIDUNGSZUBEHÖR									
108	8 706	322 742	17 480	305 262	257 700	36 958	359 700	128	
FELLEN, PELZEN									
-	2 893	115 882	7 284	108 597	105 272	12 966	128 848	129	
(OH. MATRATZEN)									
-	8 224	279 208	15 931	263 277	203 859	41 187	320 395	130	
TEXTILEN ARTIKELN, ANG.									
.	6 189	174 758	10 263	164 495	128 415	26 117	200 875	131	
BEKLEIDUNGSGEWERBE									
196	16 093	1 272 810	43 970	1 228 840	1 191 416	180 964	1 453 774	132	
192	48 286	2 077 645	85 404	1 992 242	1 649 634	256 949	2 334 594	133	
965	67 048	2 260 478	92 552	2 167 927	1 740 284	209 631	2 470 109	134	
554	60 641	1 499 603	71 580	1 428 023	1 186 895	86 845	1 586 448	135	
1 906	192 068	7 110 536	253 504	6 817 032	5 768 230	734 389	7 844 925	136	
(OH. ELEKTRISCHE GERÄTE)									
-	224	12 818	577	12 241	13 184	2 577	15 395	137	
PRODUZIERENDES GEWERBE									
4 682	106 153	6 031 165	415 089	5 616 076	4 998 707	901 225	6 932 390	138	
.	.	21 440 596	1 859 878	19 580 718	16 312 180	2 008 535	23 449 131	139	
.	.	25 389 625	2 562 296	22 827 329	19 116 255	2 363 322	27 752 947	140	
.	.	24 507 495	3 037 904	21 469 592	18 815 297	1 524 102	26 031 597	141	
.	1 870 791	77 368 882	7 875 167	69 493 715	59 242 439	6 797 184	84 166 066	142	

2 ENTSTEHUNG DER BRUTTOWERTSCHOEPFUNG
 ENTSTEHUNG DER NETTOWERT
 2.2 NACH BRUTTOPRODUKTIONS
 1 000

LFD. NR.	BRUTTO- PRODUKTIONSWERT VON ... BIS UNTER ... DM	BRUTTOPRODUK- TIONSWERT 1)	VORLEISTUNGEN INSGESAMT 1)	BRUTTOWERT- SCHOEPFUNG 1)		VERBRAUCH- STEUERN	BRUTTOWERT- SCHOEPFUNG OHNE SAEMTLICHE AUF DEN ERZEUGNISSEN LASTENDEN STEUERN		SONSTIGE INDIREKTE STEUERN 1)
				SP.1	SP.2		SP.3	SP.4	
		1	2	3	4	5	6		
									6811 MAHL-U.
1	INSGESAMT	2 981 661	2 580 888	400 773	-	400 773		14 897	
								6812 H.V.	
2	INSGESAMT	663 264	528 922	134 342	-	134 342			
								6813 H.V.NAEHRMITTELN	
3	INSGESAMT	6 955 416	5 281 687	1 673 729	-	1 673 729		49 385	
								6814 H.V.STAERKE,	
4	INSGESAMT	1 829 053	1 453 950	375 103	.			10 929	
								6816 H.V.	
5	INSGESAMT	1 304 316	889 411	414 905	-	414 905		11 564	
								6818 H.V.BACKWAREN	
6	UNTER 5 MILL.	1 570 404	799 705	770 698	-	770 698		13 540	
7	5 MILL.- 25 MILL.	2 678 841	1 422 871	1 255 970	-	1 255 970		23 335	
8	25 MILL. UND MEHR	2 390 266	1 466 495	923 772	-	923 772		16 812	
9	INSGESAMT	6 639 511	3 689 071	2 950 440	-	2 950 440		53 687	
								6819 H.V.	
10	INSGESAMT	2 335 275	1 621 854	713 420	-	713 420		22 347	
								6821	
11	INSGESAMT	4 990 195	3 245 489	1 744 706	.			582 481	
								6825 OBST-U.	
12	UNTER 25 MILL.	1 051 186	770 378	280 807	-	280 807		12 541	
13	UND MEHR	5 107 757	4 106 997	1 000 759	-	1 000 759		37 248	
14	INSGESAMT	6 158 942	4 877 376	1 281 567	-	1 281 567		49 789	
								6828 H.V.SUESSWAREN	
15	UNTER 25 MILL.	878 573	581 355	297 218	-	297 218		12 056	
16	UND MEHR	11 552 267	8 966 992	2 585 276	-	2 585 276		124 347	
17	INSGESAMT	12 430 840	9 548 346	2 882 494	-	2 882 494		136 402	
								6831 MLKEREI,	
18	UNTER 100 MILL.	5 670 985	5 218 568	452 417	-	452 417		11 756	
19	UND MEHR	17 791 949	15 971 942	1 820 006	-	1 820 006		62 283	
20	INSGESAMT	23 462 934	21 190 510	2 272 424	-	2 272 424		74 040	
								6836 H.V.DAUERMILCH,	
21	INSGESAMT	4 183 077	3 903 600	279 477	-	279 477		14 057	
								6841 DELMUEHLEN,	
22	INSGESAMT	3 472 878	3 467 370	5 508	-	5 508		9 633	
								6844 H.V.MARGARINE	
23	INSGESAMT	3 847 902	3 215 056	632 847	-	632 847			
								6847 TALGSCHMELZEN,	
24	INSGESAMT	186 020	141 369	44 651	-	44 651		1 543	
								6852 SCHLACHTHAEUSER	
25	UNTER 25 MILL.	455 875	320 237	135 637	-	135 637		7 717	
26	UND MEHR	7 591 671	6 936 768	654 903	-	654 903		22 054	
27	INSGESAMT	8 047 546	7 257 005	790 541	-	790 541		29 771	
								6853 FLEISCHWARENINDUSTRIE	
28	UNTER 25 MILL.	1 455 419	1 085 732	369 687	-	369 687		9 479	
29	UND MEHR	9 326 102	7 246 324	2 079 777	-	2 079 777		96 129	
30	INSGESAMT	10 781 521	8 332 056	2 449 464	-	2 449 464		105 609	
								6854	
31	UNTER 5 MILL.	687 314	444 839	242 474	-	242 474		5 501	
32	5 MILL.- 25 MILL.	1 598 663	1 145 213	453 450	-	453 450		11 747	
33	25 MILL. UND MEHR	1 135 991	890 231	245 761	-	245 761		7 295	
34	INSGESAMT	3 421 967	2 480 283	941 685	-	941 685		24 543	

1) OHNE UMSATZSTEUER.- 2) KANN GROESSER SEIN ALS DIE NETTOWERTSCHOEPFUNG ZU FAKTORKOSTEN, IST JEDOCH IM ALLGEMEINEN KLEINER.

ZU FAKTORKOSTEN UND ZU MARKTPREISEN,
SCHÖPFUNG ZU FAKTORKOSTEN 1988
WERTGROSSENKLASSEN
DM

SUBVENTIONEN	SONSTIGE INDIREKTE STEUERN 1) ABZUEGLICH SUBVENTIONEN		BRUTTOWERT- SCHÖPFUNG ZU FAKTORKOSTEN	ABSCHREIBUNGEN	NETTOWERTSCHÖPFUNG ZU FAKTORKOSTEN		INDIREKTE STEUERN ABZUEGLICH SUBVENTIONEN	BRUTTOWERT- SCHÖPFUNG ZU MARKTPREISEN	LFD. NR.		
	SP.6 ./.. SP.7				SP.9 ./.. SP.10					SP.9 + SP.13	
	8	9			10	11				12	13
SCHAELMUEHLEN											
13 675	1 222	399 551	53 910	345 641	274 706	-13 456	386 095	1			
TEIGWAREN											
.	4 328	130 014	20 603	109 410	113 885	-4 056	125 958	2			
(OH. TEIGWAREN)											
6 956	42 429	1 631 300	173 329	1 457 971	1 066 192	-2 658	1 628 641	3			
STAERKEERZEUGNISSEN											
.	.	471 750	71 020	400 730	338 667	-125 440	346 310	4			
KARTOFFELERZEUGNISSEN, ANG.											
1 514	10 051	404 854	65 155	339 699	278 945	-7 342	397 512	5			
(OH. DAUERBACKWAREN)											
-	13 540	757 159	63 599	693 559	563 156	60 687	817 846	6			
989	22 346	1 233 624	100 281	1 133 343	847 546	82 984	1 316 608	7			
2 201	14 611	909 160	79 556	829 605	734 664	35 390	944 550	8			
3 190	50 497	2 899 943	243 436	2 656 507	2 145 366	179 061	3 079 004	9			
DAUERBACKWAREN											
3 827	18 520	694 901	85 089	609 812	541 894	-3 063	691 838	10			
ZUCKERINDUSTRIE											
.	.	1 073 358	287 670	785 687	620 332	629 361	1 702 719	11			
GEMUESEVERARBEITUNG											
410	12 131	268 676	43 698	224 978	152 313	16 477	285 153	12			
468	36 780	963 979	145 574	818 405	646 893	31 347	995 326	13			
878	48 911	1 232 655	189 272	1 043 383	799 207	47 824	1 280 479	14			
(OH. DAUERBACKWAREN)											
569	11 487	285 732	27 790	257 941	205 150	2 938	288 670	15			
7 053	117 254	2 468 022	312 083	2 155 939	1 784 268	-3 860	2 464 162	16			
7 662	128 740	2 753 754	339 873	2 413 881	1 989 419	-921	2 752 832	17			
KAESEREI											
59 708	-47 951	500 369	97 161	403 208	371 288	-305 632	194 737	18			
213 164	-150 881	1 970 887	352 439	1 618 448	1 273 700	-732 996	1 237 891	19			
272 872	-198 832	2 471 256	449 600	2 021 656	1 644 988	-1 038 628	1 432 628	20			
MILCHPRAEPARATEN, SCHMELZKAESE											
149 048	-134 991	414 467	69 139	345 328	306 745	-233 899	180 568	21			
H. V. SPEISEOEL											
204 790	-195 157	200 665	51 417	149 248	156 787	-329 087	-128 422	22			
U. AE. NAHRUNGSFETTEN											
.	14 192	618 655	70 516	548 139	503 273	72 768	691 423	23			
SCHMALZSIEDEREIEN											
-	1 543	43 109	7 771	35 338	31 555	-4 690	38 419	24			
(OH. KOMMUNALE SCHLACHTHOEF)											
-	7 717	127 921	12 046	115 875	90 717	14 375	142 296	25			
802	21 252	633 651	90 344	543 307	473 041	-121 224	512 427	26			
802	28 968	761 572	102 390	659 182	563 758	-106 849	654 723	27			
(OH. TALGSCHMELZEN U. AE.)											
1 179	8 300	361 387	32 050	329 337	313 371	17 829	379 215	28			
5 329	90 801	1 988 976	191 034	1 797 942	1 579 688	7 490	1 996 466	29			
6 508	99 101	2 350 363	223 084	2 127 279	1 893 060	25 318	2 375 681	30			
FLEISCHEREI											
175	5 326	237 149	22 011	215 138	179 539	15 700	252 849	31			
1 581	10 165	443 284	33 569	409 715	311 663	19 827	463 111	32			
52	7 242	238 518	22 606	215 912	170 456	14 999	253 517	33			
1 809	22 734	918 951	78 185	840 766	661 657	50 526	969 477	34			

2 ENTSTEHUNG DER BRUTTOWERTSCHOEPFUNG
ENTSTEHUNG DER NETTOWERT
2.2 NACH BRUTTOPRODUKTIONS
1 000

LFD. NR.	BRUTTO- PRODUKTIONSWERT VON: ... BIS UNTER ...DM	BRUTTOPRODUK- TIONSWERT 1)	VORLEISTUNGEN INSGESAMT 1)	BRUTTOWERT- SCHOEPFUNG 1)	VERBRAUCH- STEUERN	BRUTTOWERT- SCHOEPFUNG OHNE SAEMLICHE AUF DEN ERZEUGNISSEN LASTENDEN STEUERN	SONSTIGE INDIREKTE STEUERN 1)
		1	2	SP.1 3		SP.2 4	
							6856
35	INSGESAMT	2 769 354	2 054 063	715 291	-	715 291	22 013
							6860 VERARB. V. KAFFEE,
36	INSGESAMT	8 010 373	7 243 551	766 822	-	766 822	.
							6871
37	UNTER 5 MILL.	314 732	146 696	168 037	19 006	149 031	3 906
38	5 MILL. - 25 MILL.	2 395 482	1 236 064	1 159 418	164 724	994 694	29 925
39	25 MILL. UND MEHR	11 994 417	6 720 012	5 274 405	993 358	4 281 047	182 249
40	INSGESAMT	14 704 632	8 102 772	6 601 860	1 177 087	5 424 773	216 079
							6872
41	INSGESAMT	733 091	648 733	84 358	-	84 358	4 102
							6873
42	INSGESAMT	210 293	139 661	70 632	0	70 632	4 860
							6875 H. V.
43	INSGESAMT	4 708 866	3 087 570	1 621 297	1 034 565	586 732	38 649
							6877 H. U.
44	INSGESAMT	2 222 302	1 319 681	902 622	564 487	338 135	19 568
							6879 MINERALBRUNNEN,
45	UNTER 25 MILL.	1 083 243	684 993	398 250	-	398 250	13 029
46	UND MEHR	5 999 598	4 333 547	1 666 052	8 118	1 657 934	80 575
47	INSGESAMT	7 082 841	5 018 540	2 064 302	8 118	2 056 184	93 604
							6882 UEBRIGES ERNAEHRUNGSGEWERBE
48	INSGESAMT	2 594 249	1 841 417	752 831	-	752 831	23 782
							6889 H. V.
49	UNTER 25 MILL.	529 690	377 088	152 602	-	152 602	3 955
50	UND MEHR	7 683 595	6 683 050	1 000 544	-	1 000 544	41 871
51	INSGESAMT	8 213 285	7 060 139	1 153 146	-	1 153 146	45 826
							68
52	UNTER 25 MILL.	18 631 037	11 905 058	6 725 979	257 876	6 468 102	.
53	UND MEHR	136 310 570	108 315 313	27 995 257	2 643 304	25 351 953	1 539 761
54	INSGESAMT	154 941 606	120 220 371	34 721 235	2 901 180	31 820 055	.
							6911 H. V.
55	INSGESAMT	20 419 768	5 167 397	15 252 371	13 519 234	1 733 137	.
							6915 TABAKVERARBEITUNG
56	INSGESAMT	878 204	579 444	298 760	139 673	159 087	.
							69
57	UNTER 25 MILL.	71 224	31 437	39 788	15 009	24 779	541
58	UND MEHR	21 226 748	5 715 404	15 511 344	13 643 899	1 867 445	.
59	INSGESAMT	21 297 972	5 746 841	15 551 131	13 658 907	1 892 224	.
							NAHRUNGS-U.
60	UNTER 5 MILL.	3 234 433	1 790 401	1 444 032	20 512	1 423 521	30 392
61	5 MILL. - 25 MILL.	15 467 828	10 146 094	5 321 734	252 373	5 069 360	154 342
62	25 MILL. - 100 MILL.	35 850 072	27 658 351	8 191 721	701 230	7 490 492	297 477
63	UND MEHR	121 687 246	86 372 366	35 314 879	15 585 973	19 728 906	1 408 097
64	INSGESAMT	176 239 578	125 967 212	50 272 367	16 560 088	33 712 279	1 890 305

1) OHNE UMSATZSTEUER.- 2) KANN GROESSER SEIN ALS DIE NETTOWERTSCHOEPFUNG ZU FAKTORKOSTEN, IST JEDOCH IM ALLGEMEINEN KLEINER.

ZU FAKTORKOSTEN UND ZU MARKTPREISEN,
SCHÖPFUNG ZU FAKTORKOSTEN 1988
WERTGRÖSSENKLASSEN
DM

SUBVENTIONEN	SONSTIGE INDIREKTE STEUERN 1) ABZUEGLICH SUBVENTIONEN		BRUTTOWERT- SCHÖPFUNG ZU FAKTORKOSTEN	ABSCHREIBUNGEN	NETTOWERTSCHÖPFUNG ZU FAKTORKOSTEN		INDIREKTE STEUERN ABZUEGLICH SUBVENTIONEN	BRUTTOWERT- SCHÖPFUNG ZU MARKTPREISEN	LFD. NR.
	SP.6 8	SP.7 8			SP.9 11	SP.10 12			
FISCHVERARBEITUNG									
970	21 042		694 249	65 358	628 891	524 436	19 690	713 938	35
TEE, H. V. KAFFEEMITTELN									
	38 061		728 761	109 089	619 672	338 107	32 470	761 231	36
BRAUEREI									
-	3 906		145 125	23 099	122 026	116 780	46 712	191 837	37
225	29 700		964 994	215 422	749 572	673 032	372 139	1 337 133	38
5 759	176 490		4 104 557	896 600	3 207 958	2 705 705	1 922 197	6 026 754	39
5 983	210 096		5 214 677	1 135 121	4 079 556	3 495 516	2 341 048	7 555 725	40
MÄLZEREI									
866	3 236		81 122	16 980	64 142	37 316	22 208	103 330	41
ALKOHOLBRENNEREI									
113	4 747		65 885	8 414	57 471	44 878	6 970	72 855	42
SPIRITUOSEN									
6 544	32 104		554 627	61 820	492 808	359 985	1 438 428	1 993 055	43
VERARB. V. WEIN									
-	19 568		318 567	31 496	287 071	172 582	669 249	987 816	44
H. V. MINERALWASSER, LIMONADEN									
-	13 029		385 221	66 551	318 670	247 704	76 844	452 065	45
-	80 575		1 577 359	279 554	1 297 805	931 845	326 669	1 904 028	46
-	93 604		1 962 580	346 105	1 616 475	1 179 549	403 514	2 366 094	47
(OH. H. V. FUTTERMITTELN)									
557	23 224		729 607	99 522	630 085	510 470	39 709	769 316	48
FUTTERMITTELN									
2 858	1 098		151 504	25 804	125 700	114 904	9 502	161 005	49
124 664	-82 793		1 083 337	135 716	947 621	681 341	-218 088	865 249	50
127 521	-81 695		1 234 841	161 520	1 073 321	796 245	-208 586	1 026 255	51
ERNAHRUNGSGEWERBE									
943 172	167 432		6 300 670	788 452	5 512 219	4 469 372	857 853	7 158 523	52
.	596 589		24 755 364	3 828 433	20 926 930	16 920 148	3 041 616	27 796 979	53
.	764 021		31 056 034	4 616 885	26 439 149	21 389 520	3 899 469	34 955 502	54
ZIGARETTEN									
.	138 946		1 594 191	205 394	1 388 797	1 066 041	15 798 823	17 393 014	55
(OH. H. V. ZIGARETTEN)									
.	5 712		153 375	10 915	142 461	132 163	212 961	366 336	56
TABAKVERARBEITUNG									
-	541		24 238	1 584	22 653	21 642	21 120	45 357	57
.	144 116		1 723 329	214 724	1 508 604	1 176 562	15 990 664	17 713 993	58
.	144 658		1 747 566	216 308	1 531 258	1 198 204	16 011 784	17 759 350	59
GENUSSMITTELGEWERBE									
4 629	25 763		1 397 758	137 609	1 260 149	1 061 887	144 406	1 542 164	60
12 132	142 210		4 927 150	652 427	4 274 723	3 429 127	734 566	5 661 717	61
265 983	31 495		7 458 997	1 099 798	6 359 199	5 271 243	856 210	8 315 207	62
698 886	709 211		19 019 695	2 943 360	16 076 335	12 825 467	18 176 070	37 195 765	63
981 630	908 679		32 803 600	4 833 193	27 970 406	22 587 724	19 911 253	52 714 852	64

2 ENTSTEHUNG DER BRUTTOWERTSCHÖPFUNG
ENTSTEHUNG DER NETTOWERT
2.2 NACH BRUTTOPRODUKTIONS
1 000

LFD. NR.	BRUTTO- PRODUKTIONSWERT VON ... BIS UNTER ...DM	BRUTTOPRODUK- TIONSWERT 1)	VORLEISTUNGEN INSGESAMT 1)	BRUTTOWERT- SCHÖPFUNG 1)		VERBRAUCH- STEUERN	BRUTTOWERT- SCHÖPFUNG OHNE SAEMTLICHE AUF DEN ERZEUGNISSEN LASTENDEN STEUERN		SONSTIGE INDIREKTE STEUERN 1)
				SP.1 /, SP.2			SP.3 /, SP.4		
		1	2	3		4	5		6
									BE
	UNTER 5 MILL.	73 944	25 421	48 523		-	.	.	
	5 MILL.- 25 MILL.	308 665	153 206	155 460			.	.	
	25 MILL.- 100 MILL.	476 848	265 198	211 700			.	.	
	100 MILL. UND MEHR	27 958 041	17 887 087	10 070 954			.	.	
	INSGESAMT	28 817 498	18 330 862	10 486 637		24 057	10 462 579	.	
									GRUNDSTOFF-U.
	UNTER 5 MILL.	3 075 530	1 572 995	1 502 535		.	.	.	
	5 MILL.- 25 MILL.	25 264 599	15 128 544	10 136 055		.	.	.	
	25 MILL.- 100 MILL.	44 186 027	28 580 460	15 605 567		.	.	.	
	100 MILL. UND MEHR	363 651 692	240 946 041	122 705 650		.	.	.	
	INSGESAMT	436 177 848	286 228 040	149 949 808		16 473 930	133 475 878	5 168 199	
									INVESTITIONSGUETER
	UNTER 5 MILL.	14 963 925	6 899 203	8 064 722		69	8 064 653	177 871	
	5 MILL.- 25 MILL.	84 420 086	47 078 384	37 941 702		0	37 341 702	948 999	
	25 MILL.- 100 MILL.	105 946 814	60 305 799	45 641 014		11 702	45 629 313	1 102 698	
	100 MILL. UND MEHR	522 026 821	323 503 692	198 523 129		71 696	198 451 433	4 483 454	
	INSGESAMT	727 357 645	437 787 078	289 570 567		83 466	289 487 100	6 713 022	
									BERGBAU U. VERARBEITENDES
	UNTER 5 MILL.	33 022 150	15 825 019	17 197 131		21 564	17 175 566	362 886	
	5 MILL.- 25 MILL.	178 944 987	104 045 570	74 899 417		263 364	74 636 053	1 988 337	
	25 MILL.- 100 MILL.	258 291 035	162 594 066	95 696 968		745 218	94 951 750	2 617 618	
	100 MILL. UND MEHR	1 106 970 278	715 229 883	391 740 395		32 126 255	359 614 140	10 924 691	
	INSGESAMT	1 577 228 450	997 694 538	579 533 911		33 156 401	546 377 510	15 893 531	

1) OHNE UMSATZSTEUER.- 2) KANN GROESSER SEIN ALS DIE NETTOWERTSCHÖPFUNG ZU FAKTORKOSTEN, IST JEDOCH IM ALLGEMEINEN KLEINER.

ZU FAKTORKOSTEN UND ZU MARKTPREISEN,
 SCHOEPFUNG ZU FAKTORKOSTEN 1988
 WERTGROESSENKLASSEN
 DM

SUBVENTIONEN	SONSTIGE INDIREKTE STEUERN 1) ABZUEGLICH SUBVENTIONEN		BRUTTOWERT- SCHOEPFUNG ZU FAKTORKOSTEN	ABSCHREIBUNGEN	NETTOWERTSCHOEPFUNG ZU FAKTORKOSTEN		INDIREKTE STEUERN ABZUEGLICH SUBVENTIONEN	BRUTTOWERT- SCHOEPFUNG ZU MARKTPREISEN	LFD. NR.
	SP.6	SP.7			INSGESAMT	BRUTTOEINKOMMEN AUS UNSELBSTAEN- DIGER ARBEIT 2)			
	8	9			11	12			
7			9	10	SP.9	SP.10	13	SP.9 + SP.13	14
RGBAU									
.	.	47 034	4 230	42 804	32 557	7 924	54 958		
.	.	151 068	26 385	124 683	107 254	17 762	168 830		
.	.	199 568	62 644	136 924	107 148	24 580	224 147		
.	.	13 869 384	1 894 697	11 974 687	13 128 939	-3 222 949	10 646 435		
.	3 804 474	14 267 053	1 987 955	12 279 098	13 375 898	-3 172 683	11 094 371		
PRODUKTIONSGUETERGEWERBE									
.	.	1 460 762	151 210	1 309 552	1 145 926	242 907	1 703 669		
.	.	9 793 556	1 155 561	8 637 995	6 807 821	1 488 158	11 281 714		
.	.	15 089 954	1 834 963	13 254 991	10 591 997	1 499 996	16 589 350		
.	.	102 118 656	15 072 298	87 046 357	73 507 133	22 777 165	124 895 821		
155 248	5 012 950	128 462 928	18 214 033	110 248 896	92 052 876	26 008 226	154 471 154		
PRODUZIERENDES GEWERBE									
13 496	164 375	7 900 278	510 485	7 389 794	6 375 793	1 058 272	8 958 550		
60 556	888 443	36 453 259	2 599 114	33 854 145	28 341 490	3 900 848	40 354 107		
64 180	1 038 518	44 590 794	3 402 490	41 188 305	35 079 136	3 073 896	47 664 690		
294 746	4 188 708	194 262 725	22 496 794	171 765 931	157 410 869	5 055 822	199 318 547		
432 978	6 280 044	283 207 057	29 008 883	254 198 174	227 207 287	13 088 838	296 295 894		
GEWERBE INSGESAMT									
24 317	338 569	16 836 997	1 218 622	15 618 375	13 614 869	2 354 734	19 191 731		
117 913	1 870 424	72 765 629	6 293 365	66 472 264	54 997 872	8 149 870	80 915 499		
394 806	2 222 811	92 728 939	8 962 190	83 766 749	70 165 778	7 818 003	100 546 942		
5 088 506	5 836 185	353 777 955	45 445 053	308 332 902	275 687 705	44 310 210	398 088 165		
5 625 542	10 267 990	536 109 520	61 919 231	474 190 289	414 466 223	62 632 818	598 742 338		

3 BRUTTOPRODUKTIONSWERT, NETTOPRODUK
NACH BESCHAEFTIGTEN

LFD. NR.	BESCHAEFTIGTE VON ... BIS ...	UNTERNEHMEN	BRUTTOPRODUKTIONSWERT 1)		MATERIALVERBRAUCH, EINSATZ AN HANDELSWARE ZU ANSCHAFFUNGSKOSTEN, KOSTEN FÜR LOHNARBEITEN 1)
			INSGESAMT	JE BESCHAEF- TIGTEN 2)	
			ANZAHL	1 000 DM	
	1	2	3	4	
					3911 H. V.
1	INSGESAMT	67	721 394	110 934	248 734
					3931 H. V. SPIELWAREN,
2	20 - 99	97	563 938	127 960	249 972
3	100 UND MEHR	34	1 683 696	148 513	734 909
4	INSGESAMT	131	2 247 634	142 759	984 880
					3940 H. V. TURN-U.
5	INSGESAMT	39	470 789	150 559	211 027
					3954 H. V. SCHMUCK AUS EDELMETALL
6	20 - 99	106	761 288	169 811	389 167
7	100 UND MEHR	19	739 877	164 565	365 967
8	INSGESAMT	125	1 501 165	167 184	755 133
					3957 H. V.
9	INSGESAMT	44	266 196	111 238	92 819
					3980 H. V. FUELLHALTERN, VERARB.
10	INSGESAMT	36	928 440	162 457	382 025
					3990 FOTO-U.
11	INSGESAMT	70	1 136 370	111 529	409 646
					39 H. V. MUSIKINSTRUMENTEN,
12	20 - 99	411	2 426 876	136 609	1 083 269
13	100 - 199	60	1 054 428	126 067	422 403
14	200 - 499	53	2 030 749	135 927	884 632
15	500 UND MEHR	14	1 927 639	147 384	767 055
16	INSGESAMT	538	7 439 692	137 395	3 157 359
					5110 H. V.
17	INSGESAMT	39	1 583 052	74 959	356 977
					5120 H. V. STEINGUT, FEINSTEINZEUG,
18	INSGESAMT	59	594 341	92 750	178 468
					5150 H. V. SANITAERER
19	INSGESAMT	6	250 213	166 698	101 325
					5160 H. V. TECHNISCHER
20	INSGESAMT	20	556 838	100 950	164 279
					5170 H. V. FLIESEN, BAUKERAMIK,
21	INSGESAMT	23	1 476 300	133 180	483 167
					51
22	20 - 99	84	316 616	88 245	94 033
23	100 UND MEHR	63	4 144 128	98 573	1 190 183
24	INSGESAMT	147	4 460 744	97 761	1 284 216
					5290 VERARB. U. VEREDLG. V. GLAS,
25	20 - 99	159	1 316 137	181 115	705 860
26	100 - 499	41	1 485 063	199 924	852 204
27	500 UND MEHR	9	3 858 215	203 021	1 493 291
28	INSGESAMT	209	6 659 415	197 615	3 051 355
					52 H. U. VERARB.
29	20 - 99	173	1 403 643	173 357	733 611
30	100 - 499	66	2 546 713	173 021	1 236 019
31	500 UND MEHR	28	8 158 671	188 683	3 158 594
32	INSGESAMT	267	12 109 027	183 315	5 128 224
					5411 H. V. BAUELEMENTEN
33	20 - 99	309	1 844 845	145 241	957 348
34	100 - 199	31	772 890	176 491	401 692
35	200 UND MEHR	26	1 441 574	172 065	715 662
36	INSGESAMT	366	4 059 309	159 443	2 074 703

1) OHNE UMSATZSTEUER.- 2) OHNE HEIMARBEITER.

BRUTTOWERTSCHÖPFUNG 1988
GROSSENKLASSEN

NETTOPRODUKTIONSWERT 1)			SONSTIGE VORLEISTUNGEN 1)	BRUTTOWERTSCHÖPFUNG 1)			LFD. NR.
INSGESAMT SP.2 ./.. SP.4	JE BESCHAEF- TIGTEN 2)	ANTEIL AM BRUTTO- PRODUKTIONSWERT		INSGESAMT SP.5 ./.. SP.8	JE BESCHAEF- TIGTEN 2)	ANTEIL AM BRUTTO- PRODUKTIONSWERT	
DM 5	DM 6	% 7		1 000 DM 8	DM 9	% 10	
MUSIKINSTRUMENTEN							
472 659	72 684	65,5	87 257	385 403	59 266	53,4	1
CHRISTBAUMSCHMUCK							
313 967	71 240	55,7	76 892	237 074	53 793	42,0	2
948 787	83 689	56,4	221 696	727 091	64 134	43,2	3
1 262 754	80 204	56,2	298 589	954 165	61 239	42,9	4
SPORTGERAETEN							
259 701	83 053	55,2	77 158	182 543	58 378	38,8	5
ODER -PLATTIERUNGEN							
372 121	83 005	48,9	74 008	298 114	66 497	39,2	6
373 910	83 166	50,5	49 707	324 203	72 110	43,8	7
746 031	83 085	49,7	123 714	622 317	69 307	41,5	8
PHANTASIESCHMUCK							
173 378	72 451	65,1	40 363	133 015	55 584	50,0	9
V. SCHNITZ-U. FORMSTOFFEN USW.							
546 415	95 611	58,9	120 295	426 121	74 562	45,9	10
FILMLABORS							
726 724	71 324	64,0	178 673	548 051	53 789	48,2	11
SPIELWAREN, FUELLHALTERN USW.							
1 343 607	75 631	55,4	283 518	1 060 088	59 672	43,7	12
632 024	75 564	59,9	126 389	505 635	60 453	48,0	13
1 146 118	76 715	56,4	259 038	887 080	59 376	43,7	14
1 160 585	88 736	60,2	274 442	886 143	67 753	46,0	15
4 282 333	79 085	57,6	943 387	3 338 946	61 663	44,9	16
PORZELLAN							
1 226 076	58 056	77,5	250 388	975 688	46 200	61,6	17
TON-U. TOEPFERWAREN							
415 872	64 899	70,0	96 353	319 520	49 863	53,8	18
INSTALLATIONSKERAMIK							
148 888	99 193	59,5	39 245	109 643	73 047	43,8	19
KERAMIK							
392 560	71 167	70,5	79 822	312 737	56 696	56,2	20
KACHELN, KACHELDEFEN							
993 132	89 592	67,3	272 130	721 003	65 043	48,8	21
FEINKERAMIK							
222 583	62 036	70,3	48 697	173 886	48 464	54,9	22
2 953 945	70 263	71,3	689 241	2 264 704	53 869	54,6	23
3 176 528	69 616	71,2	737 938	2 438 590	53 444	54,7	24
H. U. VERARB. V. GLASFASER							
610 277	83 981	46,4	127 918	482 358	66 378	36,6	25
632 860	85 198	42,6	152 948	479 912	64 607	32,3	26
2 364 924	124 443	61,3	604 416	1 760 509	92 639	45,6	27
3 608 060	107 067	54,2	885 281	2 722 779	80 797	40,9	28
V. GLAS							
670 031	82 752	47,7	140 706	529 326	65 374	37,7	29
1 310 694	89 047	51,5	333 491	977 204	66 390	38,4	30
5 000 077	115 635	61,3	1 311 568	3 688 509	85 303	45,2	31
6 980 803	105 680	57,6	1 785 764	5 195 038	78 646	42,9	32
AUS HOLZ(OH. FERTIGTEILBAUTEN)							
887 496	69 871	48,1	185 370	702 126	55 277	38,1	33
371 197	84 764	48,0	83 815	287 382	65 625	37,2	34
725 912	86 644	50,4	165 579	560 333	66 881	38,9	35
1 984 606	77 952	48,9	434 764	1 549 842	60 875	38,2	36

3 BRUTTOPRODUKTIONSWERT, NETTOPRODUK
NACH BESCHAEFTIGTEN

LFD. NR.	BESCHAEFTIGTE VON ... BIS ...	UNTERNEHMEN	BRUTTOPRODUKTIONSWERT 1)		MATERIALVERBRAUCH, EINSATZ AN HANDELSWARE ZU ANSCHAFFUNGSKOSTEN, KOSTEN FUER LOHNARBEITEN 1)					
			ANZAHL	1 000 DM		DM	1 000			
								2	3	4
5421 H. V. HOLZMOEBELN										
37	20 - 49	473	2 059 323	132 293	938 717					
38	50 - 99	237	2 591 432	155 798	1 238 556					
39	100 - 199	138	3 394 900	174 057	1 572 636					
40	200 - 499	78	4 359 040	186 014	2 083 844					
41	500 UND MEHR	29	4 623 279	176 812	2 225 343					
42	INSGESAMT	955	17 027 974	168 118	8 059 096					
5424 H. V.										
43	20 - 49	50	225 230	133 748	115 335					
44	50 - 99	34	312 056	127 940	151 265					
45	100 - 199	43	893 709	146 454	451 581					
46	200 - 499	20	943 720	164 893	488 156					
47	500 UND MEHR	11	1 477 048	151 975	805 838					
48	INSGESAMT	158	3 851 762	150 063	2 012 175					
5427 H. V.										
49	INSGESAMT	28	467 765	220 125	305 986					
5431 H. V. HOLZVERPACKUNGSMITTELN										
50	INSGESAMT	98	881 884	166 362	480 690					
5441 H. V.										
51	20 - 49	129	526 187	128 462	232 451					
52	50 - 99	71	712 839	143 079	360 048					
53	100 - 199	26	482 222	127 135	208 861					
54	200 UND MEHR	24	1 518 444	165 426	709 413					
55	INSGESAMT	250	3 239 692	146 924	1 510 772					
5461 H. V. KORK-, KORB-U.										
56	INSGESAMT	8	84 181	213 657	56 302					
5470 H. V. PINSELN,										
57	INSGESAMT	70	766 291	140 888	338 629					
54										
58	20 - 49	999	4 367 703	135 091	2 106 915					
59	50 - 99	476	5 053 195	153 205	2 492 461					
60	100 - 199	259	5 982 392	163 422	2 874 139					
61	200 - 499	152	8 049 514	178 945	3 949 229					
62	500 UND MEHR	47	6 926 055	169 685	3 415 609					
63	INSGESAMT	1 933	30 378 858	161 829	14 838 354					
5610 H. V. TAPETEN,										
64	20 - 49	175	974 827	171 648	507 693					
65	50 - 99	84	1 119 016	187 564	637 618					
66	100 - 199	86	2 245 889	188 430	1 224 153					
67	200 - 999	75	5 987 034	209 709	3 262 373					
68	1000 UND MEHR	3	1 535 088	263 263	845 809					
69	INSGESAMT	423	11 861 855	204 711	6 477 647					
5620 H. V. SCHREIBWAREN U.										
70	20 - 199	158	1 215 160	121 771	534 701					
71	200 UND MEHR	26	2 193 437	168 322	1 019 318					
72	INSGESAMT	184	3 408 597	148 134	1 554 019					
5691 H. V. SONST. WAREN										
73	20 - 199	76	850 489	195 607	440 553					
74	200 UND MEHR	23	3 922 222	253 931	1 952 602					
75	INSGESAMT	99	4 772 711	241 120	2 393 155					
56 PAPIER-U.										
76	20 - 49	298	1 542 971	158 789	756 660					
77	50 - 99	156	1 851 130	167 508	1 004 608					
78	100 - 199	125	3 011 281	175 861	1 583 451					
79	200 - 499	93	5 782 215	208 395	3 108 160					
80	500 - 999	23	3 224 807	202 729	1 666 975					
81	1000 UND MEHR	11	4 630 759	241 135	2 304 967					
82	INSGESAMT	706	20 043 163	198 942	10 424 820					
57 DRUCKEREI,										
83	20 - 49	1 043	4 708 243	140 351	1 802 055					
84	50 - 99	399	4 230 248	155 399	1 765 393					
85	100 - 199	204	4 660 725	164 639	1 970 532					
86	200 - 499	101	5 105 421	171 813	2 246 088					
87	500 UND MEHR	23	5 146 099	197 308	2 234 372					
88	INSGESAMT	1 770	23 850 735	164 632	10 018 441					

1) OHNE UMSATZSTEUER.- 2) OHNE HEIMARBEITER.

BRUTTOWERTSCHOEPFUNG 1988
GROESSENKLASSEN

NETTOPRODUKTIONSWERT 1)			SONSTIGE VORLEISTUNGEN 1)	BRUTTOWERTSCHOEPFUNG 1)			LFD. NR.
INSGESAMT SP.2 ./.. SP.4	JE BESCHAEF- TIGTEN 2)	ANTEIL AM BRUTTO- PRODUKTIONSWERT		INSGESAMT SP.5 ./.. SP.8	JE BESCHAEF- TIGTEN 2)	ANTEIL AM BRUTTO- PRODUKTIONSWERT	
DM	DM	%	1 000 DM	DM	%		
5	6	7	8	9	10	11	
(OH. POLSTERMOEBEL)							
1 120 606	71 989	54,4	241 909	878 696	56 448	42,7	37
1 352 876	81 336	52,2	337 186	1 015 690	61 064	39,2	38
1 822 264	93 428	53,7	423 052	1 399 213	71 738	41,2	39
2 275 197	97 090	52,2	533 137	1 742 059	74 339	40,0	40
2 397 936	91 706	51,9	645 162	1 752 773	67 033	37,9	41
8 968 878	88 550	52,7	2 180 447	6 788 431	67 022	39,9	42
POLSTERMOEBELN							
109 895	65 259	48,8	25 491	84 404	50 121	37,5	43
160 791	65 923	51,5	29 247	131 544	53 932	42,2	44
442 127	72 453	49,5	108 731	333 396	54 634	37,3	45
455 564	79 599	48,3	116 031	339 533	59 326	36,0	46
671 210	69 062	45,4	141 404	529 805	54 512	35,9	47
1 839 587	71 670	47,8	420 905	1 418 682	55 271	36,8	48
MATRATZEN							
161 779	76 131	34,6	38 195	123 584	58 157	26,4	49
U.-LAGERBEHAELTERN							
401 194	75 683	45,5	74 164	327 030	61 692	37,1	50
SONST. HOLZWAREN							
293 736	71 712	55,8	58 351	235 385	57 467	44,7	51
352 791	70 811	49,5	64 096	288 695	57 946	40,5	52
273 361	72 070	56,7	45 452	227 908	60 087	47,3	53
809 032	88 139	53,3	173 380	635 652	69 251	41,9	54
1 728 919	78 409	53,4	341 278	1 387 641	62 931	42,8	55
FLECHTWAREN (OH. KORBMOEBEL)							
27 879	70 758	33,1	6 414	21 465	54 480	25,5	56
BESEN, BUEERSTEN USW.							
427 662	78 628	55,8	105 698	321 964	59 195	42,0	57
HOLZVERARBEITUNG							
2 260 788	69 925	51,8	475 041	1 785 747	55 232	40,9	58
2 560 733	77 637	50,7	580 718	1 980 016	60 031	39,2	59
3 108 252	84 909	52,0	704 225	2 404 027	65 671	40,2	60
4 100 285	91 152	50,9	961 100	3 139 184	69 786	39,0	61
3 510 446	86 004	50,7	880 781	2 629 665	64 426	38,0	62
15 540 504	82 785	51,2	3 601 865	11 938 639	63 597	39,3	63
SPEZIALPAPIEREN, VERPACKUNGSMITTELN							
467 134	82 253	47,9	98 336	368 799	64 938	37,8	64
481 398	80 689	43,0	122 552	358 845	60 148	32,1	65
1 021 736	85 724	45,5	278 141	743 595	62 388	33,1	66
2 724 660	95 437	45,5	734 041	1 990 619	69 726	33,2	67
689 280	118 210	44,9	222 826	466 454	79 996	30,4	68
5 384 208	92 920	45,4	1 455 897	3 928 311	67 794	33,1	69
BUEERBEDARF, BUCHBINDEREI							
680 459	68 189	56,0	151 430	529 029	53 014	43,5	70
1 174 120	90 101	53,5	310 112	864 008	66 303	39,4	71
1 854 579	80 598	54,4	461 542	1 393 037	60 540	40,9	72
AUS PAPIER U. PAPPE							
409 936	94 283	48,2	103 188	306 748	70 550	36,1	73
1 969 620	127 516	50,2	753 135	1 216 485	78 757	31,0	74
2 379 556	120 216	49,9	856 323	1 523 233	76 954	31,9	75
PAPPEVERARBEITUNG							
786 312	80 920	51,0	176 735	609 577	62 732	39,5	76
846 521	76 601	45,7	202 448	644 073	58 282	34,8	77
1 427 830	83 386	47,4	374 465	1 053 366	61 517	35,0	78
2 674 054	96 375	46,2	737 839	1 936 215	69 782	33,5	79
1 557 832	97 934	48,3	444 877	1 112 956	69 966	34,5	80
2 325 792	121 110	50,2	837 398	1 488 394	77 504	32,1	81
9 618 343	95 469	48,0	2 773 761	6 844 581	67 937	34,1	82
VERVIELFAELTIGUNG							
2 906 187	86 632	61,7	574 896	2 331 291	69 495	49,5	83
2 464 855	90 547	58,3	460 970	2 003 884	73 613	47,4	84
2 690 193	95 030	57,7	578 446	2 111 747	74 597	45,3	85
2 859 333	96 225	56,0	645 964	2 213 369	74 486	43,4	86
2 911 727	111 639	56,6	645 800	2 265 927	86 879	44,0	87
13 832 295	95 478	58,0	2 906 077	10 926 218	75 419	45,8	88

3 BRUTTOPRODUKTIONSWERT, NETTOPRODUK
NACH BESCHAFTIGTEN

LFD. NR.	BESCHAFTIGTE VON ... BIS ...	UNTERNEHMEN	BRUTTOPRODUKTIONSWERT 1)		MATERIALVERBRAUCH, EINSATZ AN HANDELSWARE ZU ANSCHAFFUNGSKOSTEN, KOSTEN FUER LOHNARBEITEN 1)
			INSGESAMT	JE BESCHAEF- TIGTEN 2)	
			ANZAHL	1 000 DM	
		1	2	3	4
					58 H. V.
89	20 - 49	817	4 425 461	162 981	2 161 600
90	50 - 99	478	5 930 418	175 401	2 971 626
91	100 - 199	306	7 422 172	174 195	3 793 537
92	200 - 499	169	10 177 328	192 909	5 353 969
93	500 UND MEHR	70	15 591 203	206 012	7 959 911
94	INSGESAMT	1 840	43 546 581	187 693	22 240 643
					61
95	20 - 99	30	322 714	199 694	213 237
96	100 UND MEHR	18	1 082 387	302 427	798 602
97	INSGESAMT	48	1 405 101	270 470	1 011 839
					6211 LEDERVERARBEITUNG
98	20 - 99	175	897 736	117 523	430 834
99	100 - 199	16	306 110	132 798	138 727
100	200 UND MEHR	13	525 095	130 394	267 922
101	INSGESAMT	204	1 728 941	123 753	837 484
					6251 H. V.
102	20 - 99	129	693 897	112 263	333 330
103	100 - 199	34	602 035	121 600	343 403
104	200 - 499	26	1 153 972	144 973	616 697
105	500 UND MEHR	11	2 294 803	164 090	1 402 658
106	INSGESAMT	200	4 744 707	143 445	2 696 087
					62
107	20 - 49	202	749 546	111 758	346 177
108	50 - 99	102	842 087	118 387	417 987
109	100 - 199	50	908 144	125 158	482 130
110	200 UND MEHR	50	3 973 871	153 006	2 287 277
111	INSGESAMT	404	6 473 648	137 597	3 533 571
					6311
112	INSGESAMT	27	1 492 423	216 544	976 301
					6312
113	20 - 199	30	466 737	181 962	272 225
114	200 UND MEHR	24	2 636 576	161 614	1 497 996
115	INSGESAMT	54	3 103 312	164 379	1 770 221
					6322 ZWIRNEREI, HANDELSF.
116	INSGESAMT	13	172 263	164 529	100 872
					6323 ZWIRNEREI, HANDELSF.
117	INSGESAMT	23	1 484 165	176 141	807 357
					6331
118	INSGESAMT	38	1 527 006	195 720	896 241
					6332
119	20 - 99	50	501 953	193 061	294 247
120	100 - 499	58	2 153 718	164 783	1 242 132
121	500 UND MEHR	14	2 126 550	133 990	1 063 445
122	INSGESAMT	122	4 782 221	151 619	2 599 824
					6333
123	INSGESAMT	38	2 363 059	265 392	1 457 683
					6355 JUTESPINNEREI
124	INSGESAMT	7	187 939	172 106	115 299
					6361 H. V.
125	INSGESAMT	32	675 764	154 956	341 890
					6365 H. V. MOEBEL-U.
126	INSGESAMT	41	930 508	194 626	528 502
					6370 WIRKEREI,
127	20 - 99	301	1 858 486	131 595	986 224
128	100 - 499	99	2 500 880	125 386	1 232 218
129	500 UND MEHR	19	2 794 441	140 023	1 371 194
130	INSGESAMT	419	7 153 808	132 416	3 589 635

1) OHNE UMSATZSTEUER.- 2) OHNE HEIMARBEITER.

WERT, BRUTTOWERTSCHOEPFUNG 1988
GROSSENKLASSEN

NETTOPRODUKTIONSWERT 1)			SONSTIGE VORLEISTUNGEN 1)	BRUTTOWERTSCHOEPFUNG 1)			LFD. NR.
INSGESAMT SP.2 ./.. SP.4	JE BESCHAEF- TIGTEN 2)	ANTEIL AM BRUTTO- PRODUKTIONSWERT		INSGESAMT SP.5 ./.. SP.8	JE BESCHAEF- TIGTEN 2)	ANTEIL AM BRUTTO- PRODUKTIONSWERT	
DM	DM	%	1 000 DM	DM	%		
5	6	7	8	9	10	11	
KUNSTSTOFFWAREN							
2 263 861	83 374	51,2	522 744	1 741 117	64 122	39,3	89
2 958 791	87 511	49,9	739 502	2 219 290	65 639	37,4	90
3 628 635	85 163	48,9	966 300	2 662 335	62 484	35,9	91
4 823 359	91 426	47,4	1 172 525	3 650 834	69 201	35,9	92
7 631 293	100 835	48,9	1 927 180	5 704 112	75 370	36,6	93
21 305 938	91 832	48,9	5 328 250	15 977 688	68 866	36,7	94
LEDERERZEUGUNG							
109 477	67 744	33,9	25 065	84 412	52 234	26,2	95
283 785	79 292	26,2	82 993	200 792	56 103	18,6	96
393 262	75 700	28,0	108 058	285 204	54 899	20,3	97
(OH. H. V. SCHUHEN)							
466 902	61 122	52,0	121 514	345 387	45 215	38,5	98
167 382	72 615	54,7	56 149	111 233	48 256	36,3	99
257 173	63 862	49,0	67 320	189 854	47 145	36,2	100
891 457	63 808	51,6	244 983	646 474	46 273	37,4	101
SCHUHEN							
360 568	58 335	52,0	67 376	293 192	47 494	42,3	102
258 632	52 239	43,0	57 130	201 502	40 700	33,5	103
537 275	67 497	46,6	117 754	419 521	52 704	36,4	104
892 145	63 793	38,9	231 822	660 324	47 217	28,8	105
2 048 620	61 935	43,2	474 081	1 574 539	47 602	33,2	106
LEDERVERARBEITUNG							
403 369	60 143	53,8	87 426	315 943	47 107	42,2	107
424 100	59 623	50,4	101 463	322 636	45 359	38,3	108
426 014	58 712	46,9	113 279	312 735	43 100	34,4	109
1 686 593	64 939	42,4	416 895	1 269 698	48 887	32,0	110
2 940 077	62 491	45,4	719 064	2 221 013	47 208	34,3	111
WOLLSPINNEREI							
516 122	74 887	34,6	98 267	417 855	60 629	28,0	112
BAUMWOLLSPINNEREI							
194 511	75 832	41,7	44 475	150 037	58 493	32,1	113
1 138 580	69 792	43,2	218 200	920 380	56 417	34,9	114
1 333 091	70 612	43,0	262 674	1 070 416	56 699	34,5	115
AUFMACHUNG V. BAUMWOLLGARNEN							
71 391	68 186	41,4	14 080	57 311	54 737	33,3	116
AUFMACHUNG V. SEIDENGARNEN, TEXTURIER.							
676 808	80 324	45,6	121 011	555 797	65 962	37,4	117
WOLLWEBEREI, ANG.							
630 765	80 847	41,3	127 866	502 899	64 458	32,9	118
BAUMWOLLWEBEREI, ANG.							
207 706	79 888	41,4	50 376	157 329	60 512	31,3	119
911 586	69 747	42,3	180 278	731 308	55 953	34,0	120
1 063 105	66 984	50,0	235 765	827 340	52 129	38,9	121
2 182 398	69 192	45,6	466 419	1 715 978	54 405	35,9	122
SEIDENWEBEREI, ANG.							
905 377	101 681	38,3	215 415	689 962	77 489	29,2	123
U.-WEBEREI							
72 641	66 521	38,7	12 364	60 276	55 198	32,1	124
GARDINENSTOFF							
333 874	76 559	49,4	96 268	237 606	54 484	35,2	125
DEKORATIONSSTOFF							
402 006	84 084	43,2	87 945	314 061	65 689	33,8	126
STRICKEREI							
872 262	61 763	46,9	185 133	687 130	48 654	37,0	127
1 268 663	63 607	50,7	293 606	975 056	48 886	39,0	128
1 423 248	71 316	50,9	344 870	1 078 378	54 035	38,6	129
3 564 173	65 972	49,8	823 609	2 740 564	50 728	38,3	130

3 BRUTTOPRODUKTIONSWERT, NETTOPRODUK
NACH BESCHAEFTIGTEN

LFD. NR.	BESCHAEFTIGTE VON ... BIS ...	UNTERNEHMEN	BRUTTOPRODUKTIONSWERT 1)		MATERIALVERBRAUCH, EINSATZ AN HANDELSWAARE ZU ANSCHAFFUNGSKOSTEN, KOSTEN FUER LOHNARBEITEN 1)
			INSGESAMT	JE BESCHAEF- TIGTEN 2)	
			ANZAHL	1 000 DM	
		1	2	3	4
6380 H.V. TEPPICHEN U.AE.,					
131	20 - 199	39	836 397	247 455	497 754
132	200 UND MEHR	17	2 132 816	216 332	1 161 213
133	INSGESAMT	56	2 969 213	224 278	1 658 967
6391 VEREDLG.					
134	20 - 99	90	662 039	146 435	323 788
135	100 - 499	54	1 811 726	149 395	914 927
136	500 UND MEHR	9	1 470 394	201 617	845 821
137	INSGESAMT	153	3 944 159	164 744	2 084 536
6399 SONSTIGES					
138	20 - 99	157	1 246 541	165 524	607 442
139	100 UND MEHR	59	3 502 412	174 299	1 677 412
140	INSGESAMT	216	4 748 953	171 807	2 284 855
63					
141	20 - 49	428	2 038 851	145 911	1 042 231
142	50 - 99	324	3 822 507	168 396	2 108 417
143	100 - 199	225	5 575 249	176 811	3 099 556
144	200 - 499	190	10 128 666	170 880	5 628 985
145	500 - 999	55	6 120 705	161 821	3 176 316
146	1000 UND MEHR	32	8 591 664	168 052	4 639 662
147	INSGESAMT	1 253	36 277 642	167 620	19 695 166
6413 H.V.					
148	20 - 49	48	100 203	62 782	42 312
149	50 - 199	84	880 279	100 225	451 370
150	200 - 499	39	1 861 213	150 358	1 107 973
151	500 UND MEHR	15	1 915 517	154 083	1 110 775
152	INSGESAMT	186	4 757 212	135 185	2 712 429
5414 H.V. DAMEN-U.					
153	20 - 99	764	3 126 033	87 094	1 566 723
154	100 - 199	82	1 700 159	149 248	1 001 835
155	200 - 499	51	2 973 382	196 671	1 908 115
156	500 UND MEHR	17	2 787 714	152 352	1 677 887
157	INSGESAMT	914	10 587 288	131 192	6 154 560
6421 H.V. HERREN-,					
158	20 - 99	61	320 595	116 667	174 517
159	100 UND MEHR	30	888 289	179 378	557 997
160	INSGESAMT	91	1 208 884	156 998	732 515
6425 H.V. HAUS-, BETT-					
161	INSGESAMT	50	659 430	140 422	351 962
6430 SERIENFERTIGUNG V.					
162	20 - 99	141	747 152	116 161	445 330
163	100 UND MEHR	44	1 260 451	161 579	789 341
164	INSGESAMT	185	2 007 604	141 054	1 234 671
6440 H.V.					
165	INSGESAMT	17	677 330	152 072	320 171
6450 H.V. KOPFBEDECKUNGEN,					
166	20 - 99	75	376 299	125 812	187 136
167	100 UND MEHR	19	446 474	111 342	208 651
168	INSGESAMT	94	822 773	117 524	395 787
6460 VERARB. V.					
169	INSGESAMT	47	327 033	135 925	167 464
6470 H.V. BETTWAREN					
170	20 - 99	52	452 276	184 904	263 954
171	100 UND MEHR	19	513 185	158 982	290 011
172	INSGESAMT	71	965 461	170 157	553 964
6489 H.V. SONST. KONFEKTION.					
173	INSGESAMT	72	454 542	129 391	229 246

1) OHNE UMSATZSTEUER.- 2) OHNE HEIMARBEITER.

BRUTTOWERTSCHÖPFUNG 1988
GRÖSSENKLASSEN

NETTOPRODUKTIONSWERT 1)			SONSTIGE VORLEISTUNGEN 1)	BRUTTOWERTSCHÖPFUNG 1)			LFD. NR.
INSGESAMT SP.2 ./.. SP.4	JE BESCHAEF- TIGTEN 2)	ANTEIL AM BRUTTO- PRODUKTIONSWERT		INSGESAMT SP.5 ./.. SP.8	JE BESCHAEF- TIGTEN 2)	ANTEIL AM BRUTTO- PRODUKTIONSWERT	
DM	DM	%	1 000 DM	DM	DM	%	
5	6	7	8	9	10	11	
BESCHICHTETEM GEWEBE							
338 643	100 190	40,5	118 762	219 881	65 054	26,3	131
971 603	98 550	45,6	296 608	674 995	68 465	31,6	132
1 310 245	98 969	44,1	415 369	894 876	67 594	30,1	133
V. TEXTILIEN							
338 251	74 817	51,1	66 916	271 335	60 016	41,0	134
896 798	73 950	49,5	202 944	693 854	57 215	38,3	135
624 573	85 640	42,5	135 154	489 419	67 108	33,3	136
1 859 623	77 675	47,1	405 015	1 454 608	60 758	36,9	137
TEXTILGEWERBE, ANG.							
639 099	84 864	51,3	145 656	493 443	65 522	39,6	138
1 825 000	90 822	52,1	462 493	1 362 506	67 806	38,9	139
2 464 098	89 198	51,9	608 150	1 855 949	67 183	39,1	140
TEXTILGEWERBE							
996 620	71 324	48,9	228 838	767 782	54 947	37,7	141
1 714 091	75 512	44,8	379 833	1 334 257	58 779	34,9	142
2 475 692	78 513	44,4	619 898	1 855 794	58 854	33,3	143
4 499 682	75 914	44,4	952 148	3 547 534	59 850	35,0	144
2 944 389	77 844	48,1	723 867	2 220 522	58 707	36,3	145
3 952 003	77 301	46,0	904 923	3 047 079	59 601	35,5	146
16 582 476	76 619	45,7	3 809 508	12 772 969	59 017	35,2	147
HERRENOBERBEKLEIDUNG							
57 892	36 272	57,8	6 922	50 969	31 935	50,9	148
428 909	48 834	48,7	79 868	349 041	39 741	39,7	149
753 240	60 850	40,5	183 278	569 962	46 044	30,6	150
804 743	64 733	42,0	211 881	592 862	47 689	31,0	151
2 044 783	58 108	43,0	481 948	1 562 835	44 412	32,9	152
KINDEROBERBEKLEIDUNG							
1 559 310	43 444	49,9	328 063	1 231 248	34 304	39,4	153
698 324	61 302	41,1	149 601	548 723	48 169	32,3	154
1 065 267	70 461	35,8	274 446	790 821	52 308	26,6	155
1 109 828	60 653	39,8	281 355	828 472	45 277	29,7	156
4 432 729	54 928	41,9	1 033 464	3 399 264	42 122	32,1	157
DAMEN-U. KINDERWÄSCHE							
146 078	53 159	45,6	31 592	114 486	41 662	35,7	158
330 292	66 698	37,2	100 783	229 509	46 346	25,8	159
476 370	61 866	39,4	132 375	343 994	44 674	28,5	160
U. TISCHWÄSCHE							
307 468	65 473	46,6	91 606	215 862	45 967	32,7	161
ARBEITS-, SPORT-U. AE. BEKLEIDUNG							
301 822	46 925	40,4	64 238	237 585	36 938	31,8	162
471 110	60 392	37,4	112 098	359 012	46 022	28,5	163
772 932	54 306	38,5	176 335	596 597	41 917	29,7	164
MIEDERWAREN							
357 158	80 188	52,7	155 922	201 237	45 181	29,7	165
BEKLEIDUNGSZUBEHÖR							
189 163	63 245	50,3	38 678	150 485	50 313	40,0	166
237 822	59 308	53,3	56 859	180 963	45 129	40,5	167
426 986	60 990	51,9	95 538	331 448	47 344	40,3	168
FELLEN, PELZEN							
159 570	66 322	48,8	40 795	118 775	49 366	36,3	169
(OH. MATRATZEN)							
188 322	76 992	41,6	64 187	124 135	50 750	27,4	170
223 175	69 138	43,5	59 879	163 296	50 588	31,8	171
411 497	72 524	42,6	124 065	287 431	50 658	29,8	172
TEXTILEN ARTIKELN, ANG.							
225 296	64 133	49,6	44 350	180 947	51 508	39,8	173

3 BRUTTOPRODUKTIONSWERT, NETTOPRODUK
NACH BESCHAEFTIGTEN

LFD. NR.	BESCHAEFTIGTE VON ... BIS ...	UNTERNEHMEN	BRUTTOPRODUKTIONSWERT 1)		MATERIALVERBRAUCH, EINSATZ AN HANDELSWARE ZU ANSCHAFFUNGSKOSTEN, KOSTEN FUER LOHNARBEITEN 1)
			INSGESAMT	JE BESCHAEFTIGTEN 2)	
			ANZAHL	1 000 DM	
		1	2	3	4
					64
174	20 - 49	877	2 527 346	86 871	1 286 255
175	50 - 99	497	3 852 917	112 289	2 036 626
176	100 - 199	226	4 365 380	141 205	2 529 114
177	200 - 499	122	6 212 952	171 951	3 827 871
178	500 UND MEHR	38	5 665 866	153 752	3 250 827
179	INSGESAMT	1 760	22 624 462	135 230	12 930 694
					65 REP. V. GEBRAUCHSGUETERN
180	INSGESAMT	10	26 226	76 017	7 997
					VERBRAUCHSGUETER
181	20 - 49	5 139	22 527 260	134 190	10 492 492
182	50 - 99	2 664	27 911 436	150 671	13 938 667
183	100 - 199	1 518	34 511 335	163 076	17 595 263
184	200 - 499	983	52 423 256	175 851	27 449 943
185	500 - 999	245	28 818 498	171 609	14 517 194
186	1000 UND MEHR	126	42 444 095	179 306	20 277 764
187	INSGESAMT	10 676	208 635 880	164 603	104 271 323

1) OHNE UMSATZSTEUER.- 2) OHNE HEIMARBEITER.

WERTSCHÖPFUNG, BRUTTOWERTSCHÖPFUNG 1988
GRÖSSENKLASSEN

NETTOPRODUKTIONSWERT 1)			SONSTIGE VORLEISTUNGEN 1)	BRUTTOWERTSCHÖPFUNG 1)			LFD. NR.
INSGESAMT SP.2 ./ SP.4	JE BESCHAEFTIGTEN 2)	ANTEIL AM BRUTTO- PRODUKTIONSWERT		INSGESAMT SP.5 ./ SP.8	JE BESCHAEFTIGTEN 2)	ANTEIL AM BRUTTO- PRODUKTIONSWERT	
DM	DM	%	1 000 DM	DM	%		
5	6	7	8	9	10	11	
BEKLEIDUNGSGEWERBE							
1 241 091	42 659	49,1	258 813	982 278	33 763	38,9	174
1 816 291	52 934	47,1	405 669	1 410 623	41 111	36,6	175
1 836 267	59 397	42,1	423 933	1 412 333	45 684	32,4	176
2 385 080	66 010	38,4	602 619	1 782 461	49 332	28,7	177
2 415 039	65 536	42,6	700 130	1 714 909	46 537	30,3	178
9 693 768	57 941	42,8	2 391 163	7 302 605	43 649	32,3	179
(OH.ELEKTRISCHE GERAETE)							
18 228	52 836	69,5	5 186	13 042	37 803	49,7	180
PRODUZIERENDES GEWERBE							
12 034 768	71 688	53,4	2 573 401	9 461 367	56 359	42,0	181
13 972 769	75 428	50,1	3 124 868	10 847 901	58 559	38,9	182
16 916 072	79 933	49,0	4 073 105	12 842 966	60 687	37,2	183
24 973 313	83 772	47,6	5 941 162	19 032 151	63 842	36,3	184
14 301 304	85 162	49,6	3 467 106	10 834 198	64 516	37,6	185
22 166 331	93 642	52,2	5 930 380	16 235 951	68 589	38,3	186
104 364 556	82 338	50,0	25 110 023	79 254 533	62 528	38,0	187

3 BRUTTOPRODUKTIONSWERT, NETTOPRODUK
NACH BESCHAEFTIGTEN

LFD. NR.	BESCHAEFTIGTE VON ... BIS ...	UNTERNEHMEN	BRUTTOPRODUKTIONSWERT 1)		MATERIALVERBRAUCH, EINSATZ AN HANDELSWARE ZU ANSCHAFFUNGSKOSTEN, KOSTEN FUER LOHNBARBEITEN 1)
			INSGESAMT	JE BESCHAEF- TIGTEN 2)	
			ANZAHL	1 000 DM	
		1	2	3	4
					6811 MAHL-U.
1	INSGESAMT	50	2 981 661	690 203	2 359 071
					6812 H.V.
2	INSGESAMT	19	663 264	309 792	397 150
					6813 H.V.NAEHRMITTELN
3	20 - 199	36	751 829	290 282	454 879
4	200 UND MEHR	15	6 203 587	400 483	3 408 933
5	INSGESAMT	51	6 955 416	384 697	3 863 812
					6814 H.V.STAEERKE,
6	INSGESAMT	10	1 829 053	424 571	1 126 622
					6816 H.V.
7	INSGESAMT	26	1 304 316	202 817	663 985
					6818 H.V.BACKWAREN
8	20 - 49	478	1 142 632	72 376	479 865
9	50 - 99	195	1 203 589	89 384	502 473
10	100 - 499	167	2 813 679	96 778	1 153 178
11	500 UND MEHR	12	1 479 612	127 907	600 828
12	INSGESAMT	853	6 639 511	94 993	2 736 345
					6819 H.V.
13	20 - 99	35	231 206	133 878	107 772
14	100 UND MEHR	28	2 104 069	156 634	1 119 787
15	INSGESAMT	63	2 335 275	154 042	1 227 559
					6821
16	INSGESAMT	22	4 990 195	487 800	2 851 795
					6825 OBST-U.
17	20 - 199	130	2 683 970	314 458	1 753 379
18	200 UND MEHR	17	3 474 972	339 954	2 319 730
19	INSGESAMT	147	6 158 942	328 352	4 083 109
					6828 H.V.SUESSWAREN
20	20 - 99	67	916 795	239 363	585 155
21	100 - 499	53	3 292 653	305 587	2 317 376
22	500 UND MEHR	20	8 221 392	264 490	4 359 930
23	INSGESAMT	140	12 430 840	272 075	7 262 461
					6831 MOLKEREI,
24	20 - 99	144	5 850 162	875 490	5 260 670
25	100 - 199	40	5 161 980	898 634	4 520 591
26	200 UND MEHR	36	12 450 792	717 101	10 086 829
27	INSGESAMT	220	23 462 934	787 635	19 868 090
					6836 H.V.DAUERMILCH,
28	INSGESAMT	29	4 183 077	712 256	3 735 311
					6841 OELMUEHLEN,
29	INSGESAMT	14	3 472 878	1 843 334	3 351 892
					6844 H.V.MARGARINE
30	INSGESAMT	13	3 847 902	508 578	2 737 212
					6847 TALGSCHMELZEN,
31	INSGESAMT	8	186 020	345 762	116 632
					6852 SCHLACHTHAEUSER
32	20 - 99	62	1 178 681	407 152	926 199
33	100 UND MEHR	38	6 868 865	683 554	5 956 359
34	INSGESAMT	100	8 047 546	621 735	6 882 558
					6853 FLEISCHWARENINDUSTRIE
35	20 - 199	185	3 258 776	243 640	2 289 817
36	200 UND MEHR	57	7 522 745	255 775	4 903 239
37	INSGESAMT	242	10 781 521	251 982	7 193 056

1) OHNE UMSATZSTEUER.- 2) OHNE HEIMARBEITER.

PRODUKTIONSWERT, BRUTTOWERTSCHOEPFUNG 1988
GROESSENKLASSEN

NETTOPRODUKTIONSWERT 1)			SONSTIGE VORLEISTUNGEN 1)	BRUTTOWERTSCHOEPFUNG 1)			LFD. NR.
INSGESAMT SP.2 ./.. SP.4	JE BESCHAEF- TIGTEN 2)	ANTEIL AM BRUTTO- PRODUKTIONSWERT		INSGESAMT SP.5 ./.. SP.8	JE BESCHAEF- TIGTEN 2)	ANTEIL AM BRUTTO- PRODUKTIONSWERT	
DM	DM	%	1 000 DM	DM	%		
5	6	7	8	9	10	11	
SCHAELMUEHLEN							
622 590	144 119	20,9	221 817	400 773	92 772	13,4	1
TEIGWAREN							
266 114	124 294	40,1	131 772	134 342	62 747	20,3	2
(OH. TEIGWAREN)							
296 950	114 653	39,5	102 029	194 921	75 259	25,9	3
2 794 654	180 414	45,0	1 315 846	1 478 808	95 467	23,8	4
3 091 604	170 993	44,4	1 417 876	1 673 729	92 572	24,1	5
STAERKEERZEUGNISSEN							
702 431	163 053	38,4	327 328	375 103	87 071	20,5	6
KARTOFFELERZEUGNISSEN, ANG.							
640 331	99 569	49,1	225 426	414 905	64 516	31,8	7
(OH. DAUERBACKWAREN)							
662 765	41 980	58,0	125 487	537 278	34 032	47,0	8
701 116	52 068	58,3	150 643	550 473	40 881	45,7	9
1 660 501	57 114	59,0	415 420	1 245 081	42 825	44,3	10
878 784	75 968	59,4	261 176	617 608	53 390	41,7	11
3 903 166	55 844	58,8	952 726	2 950 440	42 213	44,4	12
DAUERBACKWAREN							
123 434	71 474	53,4	26 585	96 849	56 079	41,9	13
984 282	73 273	46,8	367 710	616 572	45 900	29,3	14
1 107 716	73 068	47,4	394 295	713 420	47 059	30,5	15
ZUCKERINDUSTRIE							
2 138 400	209 032	42,9	393 694	1 744 706	170 548	35,0	16
GEMUESEVERARBEITUNG							
920 591	107 858	34,3	306 162	614 429	71 987	22,9	17
1 155 243	113 017	33,2	488 105	667 137	65 266	19,2	18
2 075 834	110 669	33,7	794 267	1 281 567	68 324	20,8	19
(OH. DAUERBACKWAREN)							
331 641	86 587	36,2	93 745	237 896	62 111	25,9	20
975 276	90 514	29,6	365 211	610 066	56 619	18,5	21
3 861 462	124 227	47,0	1 826 930	2 034 532	65 453	24,7	22
5 168 379	113 121	41,6	2 285 885	2 882 494	63 089	23,2	23
KAESEREI							
589 492	88 219	10,1	194 172	395 320	59 161	6,8	24
641 389	111 658	12,4	169 555	471 835	82 140	9,1	25
2 363 963	136 152	19,0	958 694	1 405 269	80 936	11,3	26
3 594 844	120 677	15,3	1 322 421	2 272 424	76 284	9,7	27
MILCHPRAEPARATEN, SCHMELZKAESE							
447 767	76 242	10,7	168 290	279 477	47 587	6,7	28
H. V. SPEISEOEL							
120 986	64 217	3,5	115 478	5 508	2 923	0,2	29
U. AE. NAHRUNGSFETTEN							
1 110 691	146 800	28,9	477 844	632 847	83 643	16,4	30
SCHMALZSIEDEREIEN							
69 388	128 974	37,3	24 737	44 651	82 995	24,0	31
(OH. KOMMUNALE SCHLACHTHOEFEN)							
252 482	87 215	21,4	73 464	179 018	61 838	15,2	32
912 505	90 808	13,3	300 983	611 522	60 856	8,9	33
1 164 988	90 004	14,5	374 447	790 541	61 075	9,8	34
(OH. TALGSCHMELZEN U. AE.)							
968 958	72 444	29,7	312 901	656 057	49 050	20,1	35
2 619 507	89 064	34,8	826 100	1 793 407	60 976	23,8	36
3 588 465	83 868	33,3	1 139 001	2 449 464	57 248	22,7	37

3 BRUTTOPRODUKTIONSWERT, NETTOPRODUKT
NACH BESCHAEFTIGTEN

LFD. NR.	BESCHAEFTIGTE VON ... BIS ...	UNTERNEHMEN	BRUTTOPRODUKTIONSWERT 1)		MATERIALVERBRAUCH, EINSATZ AN HANDELSWARE ZU ANSCHAFFUNGSKOSTEN, KOSTEN FUER LOHNARBEITEN 1)
			INSGESAMT	JE BESCHAEFTIGTEN 2)	
			ANZAHL	1 000 DM	
		1	2	3	4
					6854
38	20 - 49	271	1 297 438	152 116	814 391
39	50 - 99	79	980 791	182 208	634 351
40	100 - 199	25	626 847	191 057	422 086
41	200 UND MEHR	11	516 891	145 230	312 767
42	INSGESAMT	386	3 421 967	164 897	2 183 594
					6856
43	INSGESAMT	63	2 769 354	213 865	1 783 415
					6860 VERARB. V. KAFFEE,
44	20 - 99	14	889 589	1 128 921	722 195
45	100 UND MEHR	21	7 120 783	1 365 967	5 666 860
46	INSGESAMT	35	8 010 373	1 334 840	6 389 054
					6871
47	20 - 49	190	1 045 647	168 080	357 049
48	50 - 99	97	1 378 872	208 317	433 197
49	100 - 199	66	2 173 554	246 250	797 919
50	200 - 499	42	3 771 079	278 721	1 193 405
51	500 UND MEHR	22	6 335 481	325 344	2 228 533
52	INSGESAMT	417	14 704 632	268 971	5 010 103
					6872
53	INSGESAMT	19	733 091	1 221 900	601 150
					6873
54	INSGESAMT	10	210 293	262 535	111 312
					6875 H.V.
55	20 - 99	45	1 505 385	730 801	931 717
56	100 UND MEHR	13	3 203 482	772 853	1 546 290
57	INSGESAMT	58	4 708 866	758 892	2 478 007
					6877 H.U.
58	INSGESAMT	31	2 222 302	747 502	1 031 352
					6879 MINERALBRUNNEN,
59	20 - 49	54	410 041	236 891	235 782
60	50 - 99	40	759 206	274 680	463 421
61	100 - 199	57	2 449 964	311 569	1 438 563
62	200 UND MEHR	25	3 463 630	388 288	1 715 774
63	INSGESAMT	176	7 082 841	332 864	3 853 541
					6882 UEBRIGES ERNAEHRUNGSGEWERBE
64	INSGESAMT	76	2 594 249	232 360	1 443 050
					6889 H.V.
65	20 - 199	125	3 948 671	604 327	3 232 248
66	200 UND MEHR	12	4 264 614	719 766	2 978 814
67	INSGESAMT	137	8 213 285	659 225	6 211 062
					68
68	20 - 49	1 614	13 915 526	264 148	10 078 063
69	50 - 99	774	16 263 590	301 235	11 012 986
70	100 - 199	565	27 621 008	352 991	19 306 476
71	200 - 499	319	40 144 179	410 147	27 308 580
72	500 UND MEHR	142	56 997 303	348 717	33 846 196
73	INSGESAMT	3 415	154 941 606	347 212	101 552 301
					6911 H.V.
74	INSGESAMT	9	20 419 768	1 574 870	3 256 029
					6915 TABAKVERARBEITUNG
75	INSGESAMT	23	878 204	249 916	506 270
					69
76	20 - 49	8	65 318	274 447	10 879
77	50 - 99	8	143 633	215 989	74 760
78	100 - 199	3	350 627	872 208	284 165
79	200 - 499	5	496 013	302 079	139 279
80	500 UND MEHR	8	20 242 380	1 495 779	3 253 217
81	INSGESAMT	32	21 297 972	1 292 353	3 762 299

1) OHNE UMSATZSTEUER.- 2) OHNE HEIMARBEITER.

PRODUKTIONSWERT, BRUTTOWERTSCHOEPFUNG 1988
GROESSENKLASSEN

NETTOPRODUKTIONSWERT 1)			SONSTIGE VORLEISTUNGEN 1)	BRUTTOWERTSCHOEPFUNG 1)			LFD. NR.
INSGESAMT SP.2 ./.. SP.4	JE BESCHAEF- TIGTEN 2)	ANTEIL AM BRUTTO- PRODUKTIONSWERT		INSGESAMT SP.5 ./.. SP.8	JE BESCHAEF- TIGTEN 2)	ANTEIL AM BRUTTO- PRODUKTIONSWERT	
DM 5	DM 6	% 7	1 000 DM 8	DM 9	DM 10	% 11	
FLEISCHEREI							
483 048	56 634	37,2	102 438	380 609	44 624	29,3	38
346 441	64 361	35,3	90 264	256 176	47 592	26,1	39
204 761	62 409	32,7	52 249	152 512	46 484	24,3	40
204 124	57 352	39,5	51 737	152 387	42 816	29,5	41
1 238 373	59 674	36,2	296 688	941 685	45 378	27,5	42
FISCHVERARBEITUNG							
985 939	76 140	35,6	270 648	715 291	55 239	25,8	43
TEE, H. V. KAFFEEMITTELN							
167 395	212 430	18,8	40 548	126 847	160 973	14,3	44
1 453 924	278 903	20,4	813 949	639 975	122 765	9,0	45
1 621 318	270 175	20,2	854 497	766 822	127 782	9,6	46
BRAUEREI							
688 597	110 687	65,9	184 471	504 126	81 034	48,2	47
945 675	142 870	68,6	261 346	684 329	103 387	49,6	48
1 375 635	155 851	63,3	474 187	901 448	102 128	41,5	49
2 577 674	190 516	68,4	720 303	1 857 371	137 278	49,3	50
4 106 948	210 903	64,8	1 452 362	2 654 586	136 320	41,9	51
9 694 529	177 328	65,9	3 092 669	6 601 860	120 758	44,9	52
MAELZEREI							
131 941	219 917	18,0	47 583	84 358	140 606	11,5	53
ALKOHOLBRENNEREI							
98 980	123 570	47,1	28 348	70 632	88 179	33,6	54
SPIRITUOSEN							
573 668	278 492	38,1	127 627	446 041	216 534	29,6	55
1 657 191	399 804	51,7	481 936	1 175 255	283 535	36,7	56
2 230 859	359 531	47,4	609 562	1 621 297	261 292	34,4	57
VERARB. V. WEIN							
1 190 951	400 593	53,6	288 329	902 622	303 610	40,6	58
H. V. MINERALWASSER, LIMONADEN							
174 259	100 673	42,5	37 823	136 436	78 822	33,3	59
295 784	107 015	39,0	71 017	224 767	81 321	29,6	60
1 011 401	128 623	41,3	310 097	701 304	89 187	28,6	61
1 747 856	195 942	50,5	746 062	1 001 794	112 305	28,9	62
3 229 300	151 764	45,6	1 164 998	2 064 302	97 014	29,1	63
(OH. H. V. FUTTERMITTELN)							
1 151 199	103 110	44,4	398 367	752 831	67 429	29,0	64
FUTTERMITTELN							
716 423	109 645	18,1	234 207	482 216	73 801	12,2	65
1 285 800	217 013	30,2	614 869	670 530	113 237	15,7	66
2 002 223	160 705	24,4	849 077	1 153 146	92 555	14,0	67
ERNAERUNGSGEWERBE							
3 837 463	72 844	27,6	1 076 574	2 760 889	52 408	19,8	68
5 250 604	97 252	32,3	1 421 972	3 828 632	70 914	23,5	69
8 314 532	106 258	30,1	2 500 807	5 813 726	74 298	21,0	70
12 835 600	131 139	32,0	4 783 396	8 052 204	82 268	20,1	71
23 151 106	141 642	40,6	8 885 322	14 265 785	87 280	25,0	72
53 389 305	119 641	34,5	18 668 070	34 721 235	77 808	22,4	73
ZIGARETTEN							
17 163 739	1 323 750	84,1	1 911 368	15 252 371	1 176 336	74,7	74
(OH. H. V. ZIGARETTEN)							
371 934	105 843	42,4	73 173	298 760	85 020	34,0	75
TABAKVERARBEITUNG							
54 439	228 736	83,3	5 177	49 262	206 983	75,4	76
68 873	103 568	48,0	12 482	56 391	84 798	39,3	77
66 463	165 331	19,0	8 694	57 769	143 705	16,5	78
356 735	217 256	71,9	69 635	287 100	174 848	57,9	79
16 989 163	1 255 388	83,9	1 888 554	15 100 609	1 115 836	74,6	80
17 535 673	1 064 058	82,3	1 984 542	15 551 131	943 637	73,0	81

3 BRUTTOPRODUKTIONSWERT, NETTOPRODUK
NACH BESCHAEFTIGTEN

LFD. NR.	BESCHAEFTIGTE VON ... BIS ...	UNTERNEHMEN	BRUTTOPRODUKTIONSWERT 1)		MATERIALVERBRAUCH, EINSATZ AN HANDELSWARE ZU ANSCHAFFUNGSKOSTEN, KOSTEN FUER LOHNARBEITEN 1)
			INSGESAMT	JE BESCHAEF- TIGTEN 2)	
			ANZAHL	1 000 DM	
		1	2	3	4
NAHRUNGS-U.					
82	20 - 49	1 622	13 980 845	264 194	10 088 942
83	50 - 99	782	16 407 223	300 198	11 087 746
84	100 - 199	568	27 971 636	355 645	19 590 641
85	200 - 999	416	65 126 760	403 820	41 947 873
86	1000 UND MEHR	58	52 753 115	457 830	22 599 399
87	INSGESAMT	3 447	176 239 578	380 873	105 314 600
BE					
	20 - 49	31	143 987	144 708	58 445
	50 - 99	19	483 813	359 980	253 036
	100 - 199	9	337 435	273 006	173 650
	200 - 499	6	790 023	419 333	512 990
	500 - 999	3	411 978	191 796	145 003
	1000 UND MEHR	11	26 650 262	141 623	9 522 245
	INSGESAMT	79	28 817 498	147 189	10 665 368
GRUNDSTOFF-U.					
	20 - 49	1 976	13 830 053	218 042	6 976 438
	50 - 99	1 006	17 078 815	241 415	8 827 386
	100 - 199	645	23 900 470	261 616	12 423 067
	200 - 499	494	42 592 127	281 220	21 939 020
	500 - 999	183	37 808 298	295 732	18 855 551
	1000 UND MEHR	198	300 968 085	347 463	158 853 608
	INSGESAMT	4 502	436 177 848	318 142	227 875 070
INVESTITIONSGUETER					
	20 - 49	6 592	32 596 852	150 255	15 408 031
	50 - 99	3 652	38 877 710	152 907	17 876 314
	100 - 199	2 281	50 235 934	156 370	22 532 285
	200 - 499	1 536	80 265 091	169 294	37 525 093
	500 - 999	515	60 416 964	169 420	27 803 357
	1000 UND MEHR	464	464 965 094	213 594	234 838 507
	INSGESAMT	15 040	727 357 645	191 407	355 983 587
BERGBAU U. VERARBEITENDES					
	20 - 49	15 360	83 078 997	165 443	43 024 347
	50 - 99	8 123	100 758 996	177 942	51 983 149
	100 - 199	5 022	136 956 811	194 504	72 314 906
	200 - 499	3 344	216 710 689	211 407	114 874 904
	500 - 999	1 038	151 942 305	212 123	75 821 119
	1000 UND MEHR	857	887 780 652	247 764	446 091 523
	INSGESAMT	33 744	1 577 228 450	222 236	804 109 949

1) OHNE UMSATZSTEUER.- 2) OHNE HEIMARBEITER.

WERT, BRUTTOWERTSCHOEPFUNG 1988
GROESSENKLASSEN

NETTOPRODUKTIONSWERT 1)			SONSTIGE VORLEISTUNGEN 1)	BRUTTOWERTSCHOEPFUNG 1)			LFD. NR.
INSGESAMT SP.2 ./.. SP.4	JE BESCHAEF- TIGTEN 2)	ANTEIL AM BRUTTO- PRODUKTIONSWERT		INSGESAMT SP.5 ./.. SP.8	JE BESCHAEF- TIGTEN 2)	ANTEIL AM BRUTTO- PRODUKTIONSWERT	
DM	DM	%	1 000 DM	DM	%		
5	6	7	8	9	10	11	
GENUSSMITTELGEWERBE							
3 891 903	73 545	27,8	1 081 751	2 810 151	53 103	20,1	82
5 319 477	97 329	32,4	1 434 454	3 885 023	71 083	23,7	83
8 380 995	106 560	30,0	2 509 500	5 871 495	74 653	21,0	84
23 178 888	143 721	35,6	8 079 600	15 099 287	93 623	23,2	85
30 153 716	261 696	57,2	7 547 306	22 606 410	196 195	42,9	86
70 924 978	153 277	40,2	20 652 612	50 272 367	108 644	28,5	87
RGBAU							
85 543	85 971	59,4	22 619	62 924	63 239	43,7	
230 777	171 709	47,7	54 547	176 230	131 124	36,4	
163 785	132 512	48,5	43 811	119 974	97 066	35,6	
277 033	147 045	35,1	120 262	156 771	83 212	19,8	
266 975	124 290	64,8	105 546	161 429	75 153	39,2	
17 128 017	91 020	64,3	7 318 709	9 809 309	52 128	36,8	
18 152 130	92 715	63,0	7 665 494	10 486 637	53 562	36,4	
PRODUKTIONSGUETERGEWERBE							
6 953 615	108 053	49,6	1 869 363	4 984 252	78 581	36,0	
8 251 429	116 637	48,3	2 266 054	5 985 375	84 605	35,0	
11 477 404	125 632	48,0	3 175 653	8 301 751	90 871	34,7	
20 653 106	136 365	48,5	5 922 035	14 731 072	97 264	34,6	
18 952 747	148 246	50,1	5 184 033	13 768 714	107 697	36,4	
142 114 477	164 069	47,2	39 935 833	102 178 644	117 964	33,9	
208 302 778	151 933	47,8	58 352 970	149 949 808	109 371	34,4	
PRODUZIERENDES GEWERBE							
17 188 821	79 232	52,7	3 485 920	13 702 902	63 164	42,0	
21 001 396	82 599	54,0	4 452 757	16 548 639	65 086	42,6	
27 703 649	86 234	55,1	5 988 672	21 714 977	67 593	43,2	
42 739 998	90 147	53,2	9 306 445	33 433 553	70 518	41,7	
32 613 606	91 455	54,0	7 266 985	25 346 622	71 077	42,0	
230 126 587	105 714	49,5	51 302 713	178 823 875	82 147	38,5	
371 374 058	97 729	51,1	81 803 491	289 570 567	76 202	39,8	
GEWERBE INSGESAMT							
40 054 649	79 764	48,2	9 033 054	31 021 596	61 776	37,3	
48 775 847	86 139	48,4	11 332 679	37 443 167	66 125	37,2	
64 641 905	91 803	47,2	15 790 742	48 851 163	69 378	35,7	
101 835 785	99 344	47,0	26 142 934	75 692 851	73 841	34,9	
76 121 186	106 271	50,1	19 250 241	56 870 945	79 396	37,4	
441 689 129	123 268	49,8	112 034 940	329 654 189	92 001	37,1	
773 118 500	108 935	49,0	193 584 589	579 533 911	81 658	36,7	

4 BRUTTOPRODUKTIONSWERT 1988
4.1 NACH BESCHAEFITIGTENGROESSENKLASSEN

BESCHAEFITIGTE VON ... BIS ...	UNTER- NEHMEN	ELEMENTE DES BRUTTOPRODUKTIONSWERTES			BRUTTO- PRODUKTIONS- WERT 1)	ANTEIL AM BRUTTOPRODUKTIONSWERT		
		GESAMTUMSATZ	ZU- (+) BZW. ABNAHME (-) DER BESTAENDE AN UNFERTIGEN UND FERTIGEN ERZEUGNISSEN	SELBSTERSTELLTE ANLAGEN		GESAMT- UMSATZ	ZU- (+) BZW. ABNAHME (-) DER BESTAENDE AN UNFERT. U. FERTIGEN ERZEUGNIS.	SELBST- ERSTELLTE ANLAGEN
3911 H.V. MUSIKINSTRUMENTEN								
INSGESAMT	67	708 135	+10 916	2 343	721 394	98,2	+1,5	0,3
3931 H.V. SPIELWAREN, CHRISTBAUMSCHMUCK								
20 - 99	97	547 874	+12 107	3 957	563 938	97,2	+2,1	0,7
100 UND MEHR	34	1 670 592	-8 748	21 852	1 683 696	99,2	-0,5	1,3
INSGESAMT	131	2 218 466	+3 359	25 809	2 247 634	98,7	+0,1	1,1
3940 H.V. TURN-U. SPORTGERAETEN								
INSGESAMT	39	463 626	+5 848	1 314	470 789	98,5	+1,2	0,3
3954 H.V. SCHMUCK AUS EDELMETALL ODER -PLATTIERUNGEN								
20 - 99	106	755 379	+5 909	-	761 288	99,2	+0,8	-
100 UND MEHR	19	725 101	+12 916	1 860	739 877	98,0	+1,7	0,3
INSGESAMT	125	1 480 480	+18 825	1 860	1 501 165	98,6	+1,3	0,1
3957 H.V. PHANTASIESCHMUCK								
INSGESAMT	44	264 287	+1 139	771	266 196	99,3	+0,4	0,3
3980 H.V. FUELLHALTERN, VERARB. V. SCHNITZ-U. FORMSTOFFEN USW.								
INSGESAMT	36	911 309	+10 632	6 499	928 440	98,2	+1,1	0,7
3990 FOTO-U. FILMLABORS								
INSGESAMT	70	1 136 247	-570	693	1 136 370	100,0	-0,1	0,1
39 H.V. MUSIKINSTRUMENTEN, SPIELWAREN, FUELLHALTERN USW.								
20 - 99	411	2 396 976	+23 003	6 896	2 426 876	98,8	+0,9	0,3
100 - 199	60	1 045 459	+5 429	3 539	1 054 428	99,1	+0,5	0,3
200 - 499	53	2 009 194	+6 264	15 292	2 030 749	98,9	+0,3	0,8
500 UND MEHR	14	1 899 132	+14 708	13 799	1 927 639	98,5	+0,8	0,7
INSGESAMT	538	7 350 761	+49 405	39 526	7 439 692	98,8	+0,7	0,5
5110 H.V. PORZELLAN								
INSGESAMT	39	1 571 715	+5 873	5 464	1 583 052	99,3	+0,4	0,3
5120 H.V. STEINGUT, FEINSTEINZEUG, TON-U. TOEPFERWAREN								
INSGESAMT	59	590 099	+2 441	1 801	594 341	99,3	+0,4	0,3
5150 H.V. SANITAERER INSTALLATIONSKERAMIK								
INSGESAMT	6	251 746	-1 593	60	250 213	100,6	-0,6	0,0
5160 H.V. TECHNISCHER KERAMIK								
INSGESAMT	20	552 416	+2 008	2 414	556 838	99,2	+0,4	0,4
5170 H.V. FLIESEN, BAUKERAMIK, KACHELN, KACHELOEFEN								
INSGESAMT	23	1 492 061	-17 784	2 023	1 476 300	101,1	-1,2	0,1
51 FEINKERAMIK								
20 - 99	84	316 056	-275	836	316 616	99,8	-0,1	0,3
100 UND MEHR	63	4 141 980	-8 780	10 928	4 144 128	99,9	-0,2	0,3
INSGESAMT	147	4 458 036	-9 056	11 764	4 460 744	99,9	-0,2	0,3
5290 VERARB. U. VEREDLG. V. GLAS, H. U. VERARB. V. GLASFASER								
20 - 99	159	1 307 229	+5 513	3 395	1 316 137	99,3	+0,4	0,3
100 - 499	41	1 485 971	-2 341	1 433	1 485 063	100,1	-0,2	0,1
500 UND MEHR	9	3 799 287	+45 120	13 808	3 858 215	98,5	+1,2	0,4
INSGESAMT	209	6 592 487	+48 293	18 636	6 659 415	99,0	+0,7	0,3
52 H. U. VERARB. V. GLAS								
20 - 99	173	1 395 787	+4 225	3 631	1 403 643	99,4	+0,3	0,3
100 - 499	66	2 558 498	-18 707	6 923	2 546 713	100,5	-0,7	0,3
500 UND MEHR	28	8 127 507	-9 698	40 862	8 158 671	99,6	-0,1	0,5
INSGESAMT	267	12 081 793	-24 181	51 415	12 109 027	99,8	-0,2	0,4
5411 H.V. BAUELEMENTEN AUS HOLZ (OH. FERTIGTEILBAUTEN)								
20 - 99	309	1 792 393	+49 064	3 388	1 844 845	97,2	+2,7	0,2
100 - 199	31	772 331	-1 128	1 687	772 890	99,9	-0,1	0,2
200 UND MEHR	26	1 433 234	+5 801	2 539	1 441 574	99,4	+0,4	0,2
INSGESAMT	366	3 997 959	+53 737	7 613	4 059 309	98,5	+1,3	0,2

1) OHNE UMSATZSTEUER.

4 BRUTTOPRODUKTIONSWERT 1988
4.1 NACH BESCHAEFTIGTENGROESSENKLASSEN

BESCHAEFTIGTE VON ... BIS ...	UNTER- NEHMEN	ELEMENTE DES BRUTTOPRODUKTIONSWERTES			BRUTTO- PRODUKTIONS- WERT 1)	ANTEIL AM BRUTTOPRODUKTIONSWERT		
		GESAMTUMSATZ	ZU- (+) BZW. ABNAHME (-) DER BESTAENDE AN UNFERTIGEN UND FERTIGEN ERZEUGNISSEN	SELBSTERSTELLTE ANLAGEN		GESAMT- UMSATZ	ZU-(+)BZW. ABNAHME (-) DER BESTAENDE AN UNFERT. U. FERTIGEN ERZEUGNIS.	SELBST- ERSTELLTE ANLAGEN
5421 H. V. HOLZMOEBELN (OH. POLSTERMOEBEL)								
20 - 49	472	2 021 989	+36 173	1 161	2 059 323	98,2	+1,8	0,1
50 - 99	237	2 573 306	+13 650	4 476	2 591 432	99,3	+0,5	0,2
100 - 199	138	3 382 209	+10 674	2 018	3 394 900	99,6	+0,3	0,1
200 - 499	78	4 327 418	+27 756	3 867	4 359 040	99,3	+0,6	0,1
500 UND MEHR	29	4 611 661	+1 935	9 683	4 623 279	99,7	+0,0	0,2
INSGESAMT	955	16 916 583	+90 188	21 204	17 027 974	99,3	+0,5	0,1
5424 H. V. POLSTERMOEBELN								
20 - 49	50	225 645	-419	4	225 230	100,2	-0,2	0,0
50 - 99	34	312 207	-151	-	312 056	100,0	+0,0	-
100 - 199	43	890 999	+2 261	449	893 709	99,7	+0,3	0,1
200 - 499	20	942 271	+1 298	150	943 720	99,8	+0,1	0,0
500 UND MEHR	11	1 469 638	+5 936	1 474	1 477 048	99,5	+0,4	0,1
INSGESAMT	158	3 840 760	+8 925	2 078	3 851 762	99,7	+0,2	0,1
5427 H. V. MATRATZEN								
INSGESAMT	28	465 679	+2 086	-	467 765	99,6	+0,4	-
5431 H. V. HOLZVERPACKUNGSMITTELN U. -LAGERBEHAELTERN								
INSGESAMT	98	879 325	+1 655	903	881 884	99,7	+0,2	0,1
5441 H. V. SONST. HOLZWAREN								
20 - 49	129	523 135	+672	2 379	526 187	99,4	+0,1	0,5
50 - 99	71	709 619	+2 369	851	712 839	99,5	+0,3	0,1
100 - 199	26	477 917	+3 728	576	482 222	98,1	+0,8	0,1
200 - 499	24	1 495 777	+19 769	2 898	1 518 444	98,5	+1,3	0,2
500 UND MEHR	250	3 206 448	+26 539	6 704	3 239 692	99,0	+0,8	0,2
INSGESAMT	250	3 206 448	+26 539	6 704	3 239 692	99,0	+0,8	0,2
5461 H. V. KORR-, KORR-U. FLECHTWAREN (OH. KORRMOEBEL)								
INSGESAMT	8	84 168	-9	23	84 181	100,0	+0,0	0,0
5470 H. V. PINSELN, BESEN, BUERSTEN USW.								
INSGESAMT	70	760 081	+1 772	4 438	766 291	99,2	+0,2	0,6
54 HOLZVERARBEITUNG								
20 - 49	999	4 328 556	+32 107	7 040	4 367 703	99,1	+0,7	0,2
50 - 99	476	4 976 848	+69 792	6 555	5 053 195	98,5	+1,4	0,1
100 - 199	259	5 960 211	+16 875	5 306	5 982 392	99,6	+0,3	0,1
200 - 499	152	7 981 777	+57 334	10 402	8 049 514	99,2	+0,7	0,1
500 UND MEHR	47	6 903 611	+8 785	13 660	6 926 055	99,7	+0,1	0,2
INSGESAMT	1 933	30 151 002	+184 892	42 963	30 378 858	99,2	+0,6	0,1
5610 H. V. TAPETEN, SPEZIALPAPIEREN, VERPACKUNGSMITTELN								
20 - 49	175	965 193	+5 759	3 876	974 827	99,0	+0,6	0,4
50 - 99	84	1 118 044	+704	268	1 119 016	99,9	+0,1	0,0
100 - 199	86	2 234 758	+10 501	630	2 245 889	99,5	+0,5	0,0
200 - 999	75	5 954 109	+26 639	6 286	5 987 034	99,5	+0,4	0,1
1000 UND MEHR	3	1 516 954	+16 504	1 631	1 535 088	98,8	+1,1	0,1
INSGESAMT	423	11 789 058	+60 106	12 691	11 861 855	99,4	+0,5	0,1
5620 H. V. SCHREIBWAREN U. BUEROBEDARF, BUCHBINDEREI								
20 - 199	158	1 215 476	-619	304	1 215 160	100,0	-0,1	0,0
200 UND MEHR	26	2 175 891	+6 543	11 003	2 193 437	99,2	+0,3	0,5
INSGESAMT	184	3 391 367	+5 924	11 306	3 408 597	99,5	+0,2	0,3
5691 H. V. SONST. WAREN AUS PAPIER U. PAPPE								
20 - 199	76	849 264	-109	1 334	850 489	99,9	+0,0	0,2
200 UND MEHR	23	3 920 115	-4 932	7 038	3 922 222	99,9	-0,1	0,2
INSGESAMT	99	4 769 379	-5 041	8 373	4 772 711	99,9	-0,1	0,2
56 PAPIER-U. PAPPEVERARBEITUNG								
20 - 49	298	1 532 047	+7 049	3 876	1 542 971	99,3	+0,5	0,3
50 - 99	156	1 846 528	+3 657	945	1 851 130	99,8	+0,2	0,1
100 - 199	125	3 004 161	+5 529	1 591	3 011 281	99,8	+0,2	0,1
200 - 499	93	5 762 658	+8 727	10 829	5 782 215	99,7	+0,2	0,2
500 - 999	23	3 208 247	+13 299	3 262	3 224 807	99,5	+0,4	0,1
1000 UND MEHR	11	4 596 164	+22 729	11 867	4 630 759	99,3	+0,5	0,3
INSGESAMT	706	19 949 804	+60 989	32 370	20 043 163	99,5	+0,3	0,2
57 DRUCKEREI, VERVIELFAELTIGUNG								
20 - 49	1 043	4 702 105	+5 282	856	4 708 243	99,9	+0,1	0,0
50 - 99	399	4 214 889	+14 665	693	4 230 248	99,6	+0,3	0,0
100 - 199	204	4 632 553	+25 546	2 626	4 660 725	99,4	+0,5	0,1
200 - 499	101	5 070 627	+19 111	15 683	5 105 421	99,3	+0,4	0,3
500 UND MEHR	23	5 148 698	-4 730	2 131	5 146 099	100,1	-0,1	0,0
INSGESAMT	1 770	23 768 872	+59 874	21 990	23 850 735	99,7	+0,3	0,1

1) OHNE UMSATZSTEUER.

4 BRUTTOPRODUKTIONSWERT 1988
4.1 NACH BESCHAEFFTIGTENGROESSENKLASSEN

BESCHAEFFTIGTE VON ... BIS ...	UNTER- NEHMEN	ELEMENTE DES BRUTTOPRODUKTIONSWERTES			BRUTTO- PRODUKTIONS- WERT 1)	ANTEIL AM BRUTTOPRODUKTIONSWERT		
		GESAMTUMSATZ	ZU- (+) BZW. ABNAHME (-) DER BESTAENDE AN UNFERTIGEN UND FERTIGEN ERZEUGNISSEN	SELBSTERSTELLTE ANLAGEN		GESAMT- UMSATZ	ZU- (+) BZW. ABNAHME (-) DER BESTAENDE AN UNFERTIGEN U. FERTIGEN ERZEUGNISSEN	SELBST- ERSTELLTE ANLAGEN
58 H. V. KUNSTSTOFFWAREN								
20 - 49	817	4 387 374	+26 959	11 128	4 425 461	99,1	+0,6	0,3
50 - 99	478	5 917 872	-2 393	14 939	5 930 418	99,8	+0,0	0,3
100 - 199	306	7 329 769	+53 285	39 118	7 422 172	98,8	+0,7	0,5
200 - 499	169	10 036 322	+90 652	50 353	10 177 328	98,6	+0,9	0,5
500 UND MEHR	70	15 430 381	+69 398	91 425	15 591 203	99,0	+0,4	0,6
INSGESAMT	1 840	43 101 718	+237 900	206 963	43 546 581	99,0	+0,5	0,5
61 LEDERERZEUGUNG								
20 - 99	30	319 362	+1 679	1 673	322 714	99,0	+0,5	0,5
100 UND MEHR	18	1 068 230	+13 689	468	1 082 387	98,7	+1,3	0,0
INSGESAMT	48	1 387 592	+15 368	2 141	1 405 101	98,8	+1,1	0,2
6211 LEDERVERARBEITUNG (DH. H. V. SCHUHEN)								
20 - 99	175	895 154	+2 511	71	897 736	99,7	+0,3	0,0
100 - 199	16	305 439	+587	84	306 110	99,8	+0,2	0,0
200 UND MEHR	13	527 470	-2 909	534	525 095	100,5	-0,6	0,1
INSGESAMT	204	1 728 062	+190	689	1 728 941	99,9	+0,0	0,0
6251 H. V. SCHUHEN								
20 - 99	129	688 716	+5 165	16	693 897	99,3	+0,7	0,0
100 - 199	34	601 234	+764	37	602 035	99,9	+0,1	0,0
200 - 499	26	1 140 949	+13 023	-	1 153 972	98,9	+1,1	-
500 UND MEHR	11	2 272 762	+20 695	1 347	2 294 803	99,0	+0,9	0,1
INSGESAMT	200	4 703 660	+39 646	1 400	4 744 707	99,1	+0,8	0,0
62 LEDERVERARBEITUNG								
20 - 49	202	747 894	+1 589	63	749 546	99,8	+0,2	0,0
50 - 99	102	835 976	+6 087	24	842 087	99,3	+0,7	0,0
100 - 199	50	906 672	+1 351	121	908 144	99,8	+0,1	0,0
200 UND MEHR	50	3 941 180	+30 810	1 881	3 973 871	99,2	+0,8	0,0
INSGESAMT	404	6 431 723	+39 836	2 089	6 473 648	99,4	+0,6	0,0
6311 WOLLSPINNEREI								
INSGESAMT	27	1 470 899	+20 228	1 296	1 492 423	98,6	+1,4	0,1
6312 BAUMWOLLSPINNEREI								
20 - 199	30	458 452	+7 616	668	466 737	98,2	+1,6	0,1
200 UND MEHR	24	2 600 312	+31 648	4 616	2 636 576	98,6	+1,2	0,2
INSGESAMT	54	3 058 764	+39 264	5 284	3 103 312	98,6	+1,3	0,2
6322 ZWIRNEREI, HANDELSF. AUFMACHUNG V. BAUMWOLLGARNEN								
INSGESAMT	13	169 853	+2 011	399	172 263	98,6	+1,2	0,2
6323 ZWIRNEREI, HANDELSF. AUFMACHUNG V. SEIDENGARNEN, TEXTURIER.								
INSGESAMT	23	1 495 176	-14 356	3 345	1 484 165	100,7	-1,0	0,2
6331 WOLLWEBEREI, ANG.								
INSGESAMT	38	1 513 364	+13 445	197	1 527 006	99,1	+0,9	0,0
6332 BAUMWOLLWEBEREI, ANG.								
20 - 99	50	500 042	+1 894	17	501 953	99,6	+0,4	0,0
100 - 499	58	2 107 076	+45 476	1 166	2 153 718	97,8	+2,1	0,1
500 UND MEHR	14	2 125 504	-2 503	3 550	2 126 550	100,0	-0,1	0,2
INSGESAMT	122	4 732 622	+4 867	4 733	4 782 221	99,0	+0,9	0,1
6333 SEIDENWEBEREI, ANG.								
INSGESAMT	38	2 343 466	+16 815	2 777	2 363 059	99,2	+0,7	0,1
6355 JUTESPINNEREI U. -WEBEREI								
INSGESAMT	7	184 073	+3 837	29	187 939	97,9	+2,0	0,0
6361 H. V. GARDINENSTOFF								
INSGESAMT	32	667 473	+8 134	157	675 764	98,8	+1,2	0,0
6365 H. V. MOEBEL- U. DEKORATIONSSTOFF								
INSGESAMT	41	926 129	+4 036	343	930 508	99,5	+0,4	0,0
6370 WIRKEREI, STRICKEREI								
20 - 99	301	1 856 774	+1 494	218	1 858 486	99,9	+0,1	0,0
100 - 499	99	2 521 357	-21 038	561	2 500 880	100,8	-0,8	0,0
500 UND MEHR	19	2 791 358	+920	2 163	2 794 441	99,9	+0,0	0,1
INSGESAMT	419	7 169 489	-18 624	2 942	7 153 808	100,2	-0,3	0,0

1) OHNE UMSATZSTEUER.

4 BRUTTOPRODUKTIONSWERT 1988
4.1 NACH BESCHAEFTIGTENGROESSENKLASSEN

BESCHAEFTIGTE VON ...BIS ...	UNTER- NEHMEN	ELEMENTE DES BRUTTOPRODUKTIONSWERTES			BRUTTO- PRODUKTIONS- WERT 1)	ANTEIL AM BRUTTOPRODUKTIONSWERT		
		GESAMTUMSATZ	ZU- (+) BZW. ABNAHME (-) DER BESTAENDE AN UNFERTIGEN UND FERTIGEN ERZEUGNISSEN	SELBSTERSTELLTE ANLAGEN		GESAMT- UMSATZ	ZU- (+) BZW. ABNAHME (-) DER BESTAENDE AN UNFERT. U. FERTIGEN ERZEUGNIS.	SELBST- ERSTELLTE ANLAGEN
6380 H. V. TEPPICHEN U. AE., BESCHICHTETEM GEWEBE								
20 - 199	39	833 006	+1 936	1 454	836 397	99,6	+0,2	0,2
200 UND MEHR	17	2 118 080	+11 611	3 124	2 132 816	99,3	+0,5	0,1
INSGESAMT	56	2 951 087	+13 548	4 578	2 969 213	99,4	+0,5	0,2
6391 VEREDLG. V. TEXTILIEN								
20 - 99	90	658 709	+3 291	39	662 039	99,5	+0,5	0,0
100 - 499	54	1 810 637	-219	1 308	1 811 726	99,9	+0,0	0,1
500 UND MEHR	9	1 471 553	-6 054	4 895	1 470 394	100,1	-0,4	0,3
INSGESAMT	153	3 940 898	-2 982	6 242	3 944 159	99,9	-0,1	0,2
6399 SONSTIGES TEXTILGEWERBE, ANG.								
20 - 99	157	1 240 701	+4 870	970	1 246 541	99,5	+0,4	0,1
100 UND MEHR	59	3 477 548	+14 546	10 319	3 502 412	99,3	+0,4	0,3
INSGESAMT	216	4 718 249	+19 415	11 289	4 748 953	99,4	+0,4	0,2
63 TEXTILGEWERBE								
20 - 49	428	2 032 957	+5 533	361	2 038 851	99,7	+0,3	0,0
50 - 99	324	3 813 270	+6 051	3 185	3 822 507	99,8	+0,2	0,1
100 - 199	225	5 530 714	+41 359	3 175	5 575 249	99,2	+0,7	0,1
200 - 499	190	10 043 434	+78 270	6 963	10 128 666	99,2	+0,8	0,1
500 - 999	55	6 119 029	-14 559	16 235	6 120 705	100,0	-0,2	0,3
1000 UND MEHR	32	8 538 378	+38 613	14 674	8 591 664	99,4	+0,4	0,2
INSGESAMT	1 253	36 077 781	+155 267	44 594	36 277 642	99,4	+0,4	0,1
6413 H. V. HERRENOBERBEKLEIDUNG								
20 - 49	48	101 645	-1 441	-	100 203	101,4	-1,4	-
50 - 199	84	893 404	-13 126	-	880 279	101,5	-1,5	-
200 - 499	39	1 853 831	+7 123	259	1 861 213	99,6	+0,4	0,0
500 UND MEHR	15	1 918 357	-2 859	20	1 915 517	100,1	-0,1	0,0
INSGESAMT	186	4 767 237	-10 304	279	4 757 212	100,2	-0,2	0,0
6414 H. V. DAMEN-U. KINDEROBERBEKLEIDUNG								
20 - 99	764	3 104 963	+20 824	245	3 126 033	99,3	+0,7	0,0
100 - 199	82	1 695 530	+2 994	1 634	1 700 159	99,7	+0,2	0,1
200 - 499	51	2 976 554	-3 305	133	2 973 382	100,1	-0,1	0,0
500 UND MEHR	17	2 765 626	+22 021	68	2 787 714	99,2	+0,8	0,0
INSGESAMT	914	10 542 674	+42 534	2 080	10 587 288	99,6	+0,4	0,0
6421 H. V. HERREN-, DAMEN-U. KINDERWASCHGE								
20 - 99	61	319 194	+1 177	225	320 595	99,6	+0,4	0,1
100 UND MEHR	30	897 855	-9 575	9	888 289	101,1	-1,1	0,0
INSGESAMT	91	1 217 049	-8 398	234	1 208 884	100,7	-0,7	0,0
6425 H. V. HAUS-, BETT-U. TISCHWASCHGE								
INSGESAMT	50	653 199	+6 228	4	659 430	99,1	+0,9	0,0
6430 SERIENFERTIGUNG V. ARBEITS-, SPORT-U. AE. BEKLEIDUNG								
20 - 99	141	745 551	+1 523	78	747 152	99,8	+0,2	0,0
100 UND MEHR	44	1 251 516	-1 477	313	1 260 451	100,1	-0,1	0,0
INSGESAMT	185	2 007 167	+46	391	2 007 604	100,0	+0,0	0,0
6440 H. V. MIEDERWAREN								
INSGESAMT	17	676 736	+248	346	677 330	99,9	+0,0	0,1
6450 H. V. KOPFBEDECKUNGEN, BEKLEIDUNGSZUBEHOER								
20 - 99	75	372 586	+3 570	143	376 299	99,0	+0,9	0,0
100 UND MEHR	19	444 376	+926	1 172	446 474	99,5	+0,2	0,3
INSGESAMT	94	816 961	+4 496	1 316	822 773	99,3	+0,5	0,2
6460 VERARB. V. FELLEN, PELZEN								
INSGESAMT	47	329 052	-2 019	-	327 033	100,6	-0,6	-
6470 H. V. BETTWAREN (OH. MATRATZEN)								
20 - 99	52	450 269	+1 964	42	452 276	99,6	+0,4	0,0
100 UND MEHR	19	510 875	+2 234	76	513 185	99,5	+0,4	0,0
INSGESAMT	71	961 144	+4 199	118	965 461	99,6	+0,4	0,0
6489 H. V. SONST. KONFEKTION, TEXTILEN ARTIKELN, ANG.								
INSGESAMT	72	455 016	-1 415	942	454 542	100,1	-0,3	0,2

1) OHNE UMSATZSTEUER.

4 BRUTTOPRODUKTIONSWERT 1988
4.1 NACH BESCHAEFTIGTENGROESSENKLASSEN

BESCHAEFTIGTE VON ...BIS ...	UNTER- NEHMEN	ELEMENTE DES BRUTTOPRODUKTIONSWERTES			BRUTTO- PRODUKTIONS- WERT 1)	ANTEIL AM BRUTTOPRODUKTIONSWERT		
		GESAMTUMSATZ	ZU- (+) BZW. ABNAHME (-) DER BESTAENDE AN UNFERTIGEN UND FERTIGEN ERZEUGNISSEN	SELBSTERSTELLTE ANLAGEN		GESAMT- UMSATZ	ZU-(+)BZW. ABNAHME (-) DER BESTAENDE AN UNFERT. U. FERTIGEN ERZEUGNIS.	SELBST- ERSTELLTE ANLAGEN
64 BEKLEIDUNGSGEWERBE								
20 - 49	877	2 517 905	+8 261	1 180	2 527 346	99,6	+0,3	0,0
50 - 99	497	3 841 046	+11 411	460	3 852 917	99,7	+0,3	0,0
100 - 199	226	4 368 238	-4 751	1 893	4 365 380	100,1	-0,1	0,0
200 - 499	122	6 215 646	-3 399	705	6 212 952	100,0	-0,1	0,0
500 UND MEHR	38	5 641 203	+23 192	1 471	5 665 866	99,6	+0,4	0,0
INSGESAMT	1 760	22 584 038	+34 714	5 710	22 624 462	99,8	+0,2	0,0
65 REP. V. GEBRAUCHSGUETERN (OH. ELEKTRISCHE GERAETE)								
INSGESAMT	10	27 443	-1 217	-	26 226	104,6	-4,6	-
VERBRAUCHSGUETER PRODUZIERENDES GEWERBE								
20 - 49	5 139	22 392 527	+104 007	30 726	22 527 260	99,4	+0,5	0,1
50 - 99	2 664	27 758 364	+119 457	33 615	27 911 436	99,5	+0,4	0,1
100 - 199	1 518	34 293 469	+155 250	58 616	34 511 335	99,4	+0,5	0,2
200 - 499	983	52 053 696	+248 962	120 598	52 423 256	99,3	+0,5	0,2
500 - 999	245	28 667 395	+85 669	65 434	28 818 498	99,5	+0,3	0,2
1000 UND MEHR	126	42 205 113	+86 446	152 536	42 444 095	99,4	+0,2	0,4
INSGESAMT	10 676	207 370 564	+803 792	461 524	208 635 880	99,4	+0,4	0,2

1) OHNE UMSATZSTEUER.

4 BRUTTOPRODUKTIONSWERT 1988
4.1 NACH BESCHAFTIGTENGROESSENKLASSEN

BESCHAFTIGTE VON ... BIS ...	UNTER- NEHMEN	ELEMENTE DES BRUTTOPRODUKTIONSWERTES			BRUTTO- PRODUKTIONS- WERT 1)	ANTEIL AM BRUTTOPRODUKTIONSWERT		
		GESAMTUMSATZ	ZU- (+) BZW. ABNAHME (-) DER BESTAENDE AN UNFERTIGEN UND FERTIGEN ERZEUGNISSEN	SELBSTERSTELLTE ANLAGEN		GESAMT- UMSATZ	ZU-(+)BZW. ABNAHME (-) DER BESTAENDE AN UNFERT. U. FERTIGEN ERZEUGNIS.	SELBST- ERSTELLTE ANLAGEN
6811 MAHL-U. SCHAELMUEHLEN								
INSGESAMT	50	2 975 474	+5 959	228	2 981 661	99,8	+0,2	0,0
6812 H. V. TEIGWAREN								
INSGESAMT	19	664 108	-1 017	172	663 264	100,1	-0,2	0,0
6813 H. V. NAEHRMITTELN (DH. TEIGWAREN)								
20 - 199	36	751 102	+561	166	751 829	99,9	+0,1	0,0
200 UND MEHR	15	6 163 212	+28 995	11 380	6 203 587	99,3	+0,5	0,2
INSGESAMT	51	6 914 314	+29 556	11 546	6 955 416	99,4	+0,4	0,2
6814 H. V. STAERKE, STAERKEERZEUGNISSEN								
INSGESAMT	10	1 837 459	-11 584	3 177	1 829 053	100,5	-0,6	0,2
6816 H. V. KARTOFFELERZEUGNISSEN, ANG.								
INSGESAMT	26	1 299 869	+292	4 155	1 304 316	99,7	+0,0	0,3
6818 H. V. BACKWAREN (DH. DAUERBACKWAREN)								
20 - 49	478	1 142 442	+190	-	1 142 632	100,0	+0,0	-
50 - 99	195	1 196 303	+1 211	6 074	1 203 589	99,4	+0,1	0,5
100 - 499	167	2 813 700	-1 152	1 131	2 813 679	100,0	+0,0	0,0
500 UND MEHR	12	1 476 648	+2 673	290	1 479 612	99,8	+0,2	0,0
INSGESAMT	853	6 629 094	+2 922	7 496	6 639 511	99,8	+0,0	0,1
6819 H. V. DAUERBACKWAREN								
20 - 99	35	232 983	-1 790	13	231 206	100,8	-0,8	0,0
100 UND MEHR	28	2 094 839	+4 576	4 653	2 104 069	99,6	+0,2	0,2
INSGESAMT	63	2 327 822	+2 786	4 666	2 335 275	99,7	+0,1	0,2
6821 ZUCKERINDUSTRIE								
INSGESAMT	22	5 071 956	-98 702	16 941	4 990 195	101,6	-2,0	0,3
6825 OBST-U. GEMUESEVERARBEITUNG								
20 - 199	130	2 675 593	+7 254	1 123	2 683 970	99,7	+0,3	0,0
200 UND MEHR	17	3 475 005	-1 164	1 132	3 474 972	100,0	+0,0	0,0
INSGESAMT	147	6 150 598	+6 089	2 255	6 158 942	99,9	+0,1	0,0
6828 H. V. SUESSWAREN (DH. DAUERBACKWAREN)								
20 - 99	67	912 035	+3 722	1 038	916 795	99,5	+0,4	0,1
100 - 499	53	3 298 489	-7 665	1 829	3 292 653	100,2	-0,2	0,1
500 UND MEHR	20	8 180 399	+27 518	13 475	8 221 392	99,5	+0,3	0,2
INSGESAMT	140	12 390 922	+23 575	16 343	12 430 840	99,7	+0,2	0,1
6831 MOLKEREI, KAESEREI								
20 - 99	144	5 825 535	+21 688	2 939	5 850 162	99,6	+0,4	0,1
100 - 199	40	5 153 110	+8 389	482	5 161 980	99,8	+0,2	0,0
200 UND MEHR	36	12 396 408	+50 923	3 461	12 450 792	99,6	+0,4	0,0
INSGESAMT	220	23 375 053	+80 999	6 882	23 462 934	99,6	+0,3	0,0
6836 H. V. DAUERMILCH, MILCHPRAEPARATEN, SCHMELZKAESE								
INSGESAMT	29	4 124 435	+58 182	461	4 183 077	98,6	+1,4	0,0
6841 OELMUEHLEN, H. V. SPEISEOEL								
INSGESAMT	14	3 446 833	+24 995	1 050	3 472 878	99,3	+0,7	0,0
6844 H. V. MARGARINE U. AE. NAHRUNGSFETTEN								
INSGESAMT	13	3 834 167	+10 798	2 937	3 847 902	99,6	+0,3	0,1
6847 TALGSCHMELZEN, SCHMALZSIEDEREIEN								
INSGESAMT	8	185 960	+60	-	186 020	100,0	+0,0	-
6852 SCHLACHTHAEUSER (DH. KOMMUNALE SCHLACHTHOEFEN)								
20 - 99	62	1 175 066	+3 616	-	1 178 681	99,7	+0,3	-
100 UND MEHR	38	6 847 596	+18 902	2 367	6 868 865	99,7	+0,3	0,0
INSGESAMT	100	8 022 662	+22 518	2 367	8 047 546	99,7	+0,3	0,0
6853 FLEISCHWARENINDUSTRIE (DH. TALGSCHMELZEN U. AE.)								
20 - 199	185	3 239 073	+17 559	2 143	3 258 776	99,4	+0,5	0,1
200 UND MEHR	57	7 497 560	+23 054	2 132	7 522 745	99,7	+0,3	0,0
INSGESAMT	242	10 736 633	+40 612	4 275	10 781 521	99,6	+0,4	0,0

1) OHNE UMSATZSTEUER.

4 BRUTTOPRODUKTIONSWERT 1988
4.1 NACH BESCHAEFTIGTENGROESSENKLASSEN

BESCHAEFTIGTE VON ... BIS ...	UNTER- NEHMEN	ELEMENTE DES BRUTTOPRODUKTIONSWERTES			BRUTTO- PRODUKTIONS- WERT 1)	ANTEIL AM BRUTTOPRODUKTIONSWERT		
		GESAMTUMSATZ	ZU- (+) BZW. ABNAHME (-) DER BESTAENDE AN UNFERTIGEN UND FERTIGEN ERZEUGNISSEN	SELBSTERSTELLTE ANLAGEN		GESAMT- UMSATZ	ZU- (+) BZW. ABNAHME (-) DER BESTAENDE AN UNFERT. U. FERTIGEN ERZEUGNIS.	SELBST- ERSTELLTE ANLAGEN
6854 FLEISCHEREI								
20 - 49	271	1 295 194	+2 238	6	1 297 438	99,8	+0,2	0,0
50 - 99	79	980 035	+756	-	980 791	99,9	+0,1	-
100 - 199	25	627 408	-561	-	626 847	100,1	-0,1	-
200 UND MEHR	11	515 515	+1 376	-	516 891	99,7	+0,3	-
INSGESAMT	386	3 418 152	+3 809	6	3 421 967	99,9	+0,1	0,0
6856 FISCHVERARBEITUNG								
INSGESAMT	63	2 747 981	+20 102	1 271	2 769 354	99,2	+0,7	0,0
6860 VERARB. V. KAFFEE, TEE, H. V. KAFFEEMITTELN								
20 - 99	14	881 320	+8 020	249	889 589	99,1	+0,9	0,0
100 UND MEHR	21	7 075 633	+41 901	3 250	7 120 783	99,4	+0,6	0,0
INSGESAMT	35	7 956 954	+49 921	3 498	8 010 373	99,3	+0,6	0,0
6871 BRAUEREI								
20 - 49	190	1 044 245	+766	635	1 045 647	99,9	+0,1	0,1
50 - 99	97	1 372 613	+3 848	2 410	1 378 872	99,5	+0,3	0,2
100 - 199	66	2 166 715	+4 932	1 907	2 173 554	99,7	+0,2	0,1
200 - 499	42	3 758 591	+8 170	4 318	3 771 079	99,7	+0,2	0,1
500 UND MEHR	22	6 327 476	+3 900	4 104	6 335 481	99,9	+0,1	0,1
INSGESAMT	417	14 669 641	+21 616	13 374	14 704 632	99,8	+0,1	0,1
6872 MÄLZEREI								
INSGESAMT	19	724 867	+8 208	16	733 091	98,9	+1,1	0,0
6873 ALKOHOLBRENNEREI								
INSGESAMT	10	208 610	+1 447	236	210 293	99,2	+0,7	0,1
6875 H. V. SPIRITUOSEN								
20 - 99	45	1 504 106	+1 199	80	1 505 385	99,9	+0,1	0,0
100 UND MEHR	13	3 191 980	+10 987	514	3 203 482	99,6	+0,3	0,0
INSGESAMT	58	4 696 086	+12 186	594	4 708 866	99,7	+0,3	0,0
6877 H. U. VERARB. V. WEIN								
INSGESAMT	31	2 171 732	+47 960	2 611	2 222 302	97,7	+2,2	0,1
6879 MINERALBRUNNEN, H. V. MINERALWASSER, LIMONADEN								
20 - 49	54	409 789	+252	-	410 041	99,9	+0,1	-
50 - 99	40	758 468	+458	280	759 206	99,9	+0,1	0,0
100 - 199	57	2 444 514	+3 767	1 684	2 449 964	99,8	+0,2	0,1
200 UND MEHR	25	3 454 083	+9 137	410	3 463 630	99,7	+0,3	0,0
INSGESAMT	176	7 066 854	+13 614	2 374	7 082 841	99,8	+0,2	0,0
6882 UEBRIGES ERNAHRUNGSGEWERBE (OH. H. V. FUTTERMITTELN)								
INSGESAMT	76	2 581 652	+11 663	934	2 594 249	99,5	+0,4	0,0
6889 H. V. FUTTERMITTELN								
20 - 199	125	3 937 681	+8 855	2 135	3 948 671	99,7	+0,2	0,1
200 UND MEHR	12	4 252 664	+11 711	240	4 264 614	99,7	+0,3	0,0
INSGESAMT	137	8 190 345	+20 566	2 374	8 213 285	99,7	+0,3	0,0
68 ERNAHRUNGSGEWERBE								
20 - 49	1 614	13 837 936	+67 010	10 581	13 915 526	99,4	+0,5	0,1
50 - 99	774	16 167 051	+85 081	11 457	16 263 590	99,4	+0,5	0,1
100 - 199	565	27 564 164	+44 777	12 068	27 621 008	99,8	+0,2	0,0
200 - 499	319	39 962 880	+157 778	23 521	40 144 179	99,5	+0,4	0,1
500 UND MEHR	142	56 888 203	+54 486	54 613	56 997 303	99,8	+0,1	0,1
INSGESAMT	3 415	154 420 234	+409 133	112 240	154 941 606	99,7	+0,3	0,1
6911 H. V. ZIGARETTEN								
INSGESAMT	9	20 395 271	+19 044	5 454	20 419 768	99,9	+0,1	0,0
6915 TABAKVERARBEITUNG (OH. H. V. ZIGARETTEN)								
INSGESAMT	23	878 089	-386	501	878 204	100,0	+0,0	0,1
69 TABAKVERARBEITUNG								
20 - 49	8	65 497	-238	59	65 318	100,3	-0,4	0,1
50 - 99	8	143 591	+42	-	143 633	100,0	+0,0	-
100 - 199	3	350 298	+295	35	350 627	99,9	+0,1	0,0
200 - 499	5	499 969	-4 277	322	496 013	100,8	-0,9	0,1
500 UND MEHR	8	20 214 005	+22 836	5 539	20 242 380	99,9	+0,1	0,0
INSGESAMT	32	21 273 360	+18 657	5 955	21 297 972	99,9	+0,1	0,0

1) OHNE UMSATZSTEUER.

4 BRUTTOPRODUKTIONSWERT 1988
4.1 NACH BESCHAEFFTIGTENGROESSENKLASSEN

BESCHAEFFTIGTE VON ... BIS ...	UNTER- NEHMEN	ELEMENTE DES BRUTTOPRODUKTIONSWERTES			BRUTTO- PRODUKTIONS- WERT 1)	ANTEIL AM BRUTTOPRODUKTIONSWERT		
		GESAMTUMSATZ	ZU- (+) BZW. ABNAHME (-) DER BESTAENDE AN UNFERTIGEN UND FERTIGEN ERZEUGNISSEN	SELBSTERSTELLTE ANLAGEN		GESAMT- UMSATZ	ZU-(+)BZW. ABNAHME (-) DER BESTAENDE AN UNFERT. U. FERTIGEN ERZEUGNIS.	SELBST- ERSTELLTE ANLAGEN
NAHRUNGS-U. GENUSSMITTELGEWERBE								
20 - 49	1 622	13 903 432	+66 772	10 640	13 980 845	99,4	+0,5	0,1
50 - 99	782	16 310 642	+85 123	11 457	16 407 223	99,4	+0,5	0,1
100 - 199	568	27 914 462	+45 071	12 103	27 971 636	99,8	+0,2	0,0
200 - 999	416	64 901 896	+185 948	38 917	65 126 760	99,7	+0,3	0,1
1000 UND MEHR	58	52 663 162	+44 875	45 078	52 753 115	99,8	+0,1	0,1
INSGESAMT	3 447	175 693 594	+427 790	118 195	176 239 578	99,7	+0,2	0,1
BERGBAU								
20 - 49	31	141 460	+1 134	1 393	143 987	98,2	+0,8	1,0
50 - 99	19	482 329	+183	1 306	483 813	99,7	+0,0	0,3
100 - 199	9	335 645	-1 629	3 419	337 435	99,5	-0,5	1,0
200 - 499	6	781 511	+4 905	3 607	790 023	98,9	+0,6	0,5
500 - 999	3	410 191	-2 190	3 978	411 978	99,6	-0,5	1,0
1000 UND MEHR	11	26 577 726	-95 330	157 866	26 650 262	99,7	-0,4	0,6
INSGESAMT	79	28 728 862	-92 928	181 564	28 817 498	99,7	-0,3	0,6
GRUNDSTOFF-U. PRODUKTIONSGUETERGEWERBE								
20 - 49	1 976	13 805 606	-3 880	28 327	13 830 053	99,8	+0,0	0,2
50 - 99	1 006	17 001 143	+52 621	25 052	17 078 815	99,5	+0,3	0,1
100 - 199	645	23 747 231	+115 846	37 393	23 900 470	99,4	+0,5	0,2
200 - 499	494	42 288 258	+222 557	81 271	42 592 127	99,3	+0,5	0,2
500 - 999	183	37 627 296	+96 932	84 070	37 808 298	99,5	+0,3	0,2
1000 UND MEHR	198	298 548 736	+979 235	1 440 114	300 968 085	99,2	+0,3	0,5
INSGESAMT	4 502	433 018 270	+1 463 351	1 696 227	436 177 848	99,3	+0,3	0,4
INVESTITIONSGUETER PRODUZIERENDES GEWERBE								
20 - 49	6 592	32 402 964	+133 506	60 382	32 596 852	99,4	+0,4	0,2
50 - 99	3 652	38 388 854	+415 602	73 254	38 877 710	98,7	+1,1	0,2
100 - 199	2 281	49 746 313	+309 422	180 199	50 235 934	99,0	+0,6	0,4
200 - 499	1 536	75 560 105	+453 627	251 359	80 265 091	99,1	+0,6	0,3
500 - 999	515	60 114 250	+18 321	284 393	60 416 964	99,5	+0,0	0,5
1000 UND MEHR	464	464 168 336	-2 493 151	3 289 910	464 955 094	99,8	-0,5	0,7
INSGESAMT	15 040	724 380 821	-1 162 673	4 139 497	727 357 645	99,6	-0,2	0,6
BERGBAU U. VERARBEITENDES GEWERBE INSGESAMT								
20 - 49	15 360	82 645 990	+301 539	131 467	83 078 997	99,5	+0,4	0,2
50 - 99	8 123	99 941 332	+672 986	144 678	100 758 996	99,2	+0,7	0,1
100 - 199	5 022	136 037 119	+627 961	291 730	136 956 811	99,3	+0,5	0,2
200 - 499	3 344	215 146 419	+1 083 592	480 677	216 710 689	99,3	+0,5	0,2
500 - 999	1 038	151 258 178	+231 178	452 949	151 942 305	99,5	+0,2	0,3
1000 UND MEHR	857	884 163 073	-1 477 926	5 095 505	887 780 652	99,6	-0,2	0,6
INSGESAMT	33 744	1 569 192 111	+1 439 331	6 597 007	1 577 228 450	99,5	+0,1	0,4

1) OHNE UMSATZSTEUER.

4 BRUTTOPRODUKTIONSWERT 1988
4.2 NACH BRUTTOPRODUKTIONSWERTGROSSENKLASSEN

BRUTTO- PRODUKTIONSWERT VON ... BIS UNTER ...DM	UNTER- NEHMEN	ELEMENTE DES BRUTTOPRODUKTIONSWERTES			BRUTTO- PRODUKTIONS- WERT 1)	ANTEIL AM BRUTTOPRODUKTIONSWERT		
		GESAMTUMSATZ	ZU- (+) BZW. ABNAHME (-) DER BESTAENDE AN UNFERTIGEN UND FERTIGEN ERZEUGNISSEN	SELBSTERSTELLTE ANLAGEN		GESAMT- UMSATZ	ZU- (+) BZW. ABNAHME (-) DER BESTAENDE AN UNFERT. U. FERTIGEN ERZEUGNIS.	SELBST- ERSTELLTE ANLAGEN
3911 H. V. MUSIKINSTRUMENTEN								
INSGESAMT	67	708 135	+10 916	2 343	721 394	98,2	+1,5	0,3
3931 H. V. SPIELWAREN, CHRISTBAUMSCHMUCK								
UNTER 25 MILL.	113	762 735	+6 461	10 122	779 318	97,9	+0,8	1,3
25 MILL. UND MEHR	18	1 455 730	-3 102	15 687	1 468 316	99,1	-0,2	1,1
INSGESAMT	131	2 218 466	+3 359	25 809	2 247 634	98,7	+0,1	1,1
3940 H. V. TURN-U. SPORTGERAETEN								
INSGESAMT	39	463 626	+5 848	1 314	470 789	98,5	+1,2	0,3
3954 H. V. SCHMUCK AUS EDELMETALL ODER -PLATTIERUNGEN								
UNTER 25 MILL.	111	830 377	+6 739	192	837 308	99,2	+0,8	0,0
25 MILL. UND MEHR	13	650 103	+12 086	1 669	663 857	97,9	+1,8	0,3
INSGESAMT	125	1 480 480	+18 825	1 860	1 501 165	98,6	+1,3	0,1
3957 H. V. PHANTASIESCHMUCK								
INSGESAMT	44	264 287	+1 139	771	266 196	99,3	+0,4	0,3
3980 H. V. FUELLHALTERN, VERARB. V. SCHNITZ-U. FORMSTOFFEN USH.								
INSGESAMT	36	911 309	+10 632	6 499	928 440	98,2	+1,1	0,7
3990 FOTO-U. FILMLABORS								
INSGESAMT	70	1 136 247	-570	693	1 136 370	100,0	-0,1	0,1
39 H. V. MUSIKINSTRUMENTEN, SPIELWAREN, FUELLHALTERN USH.								
UNTER 5 MILL.	221	682 338	+8 746	2 042	693 126	98,4	+1,3	0,3
5 MILL.- 25 MILL.	250	2 587 659	+8 421	13 463	2 609 543	99,2	+0,3	0,5
25 MILL.- 100 MILL.	58	2 548 487	+33 293	13 125	2 594 906	98,2	+1,3	0,5
100 MILL. UND MEHR	8	1 532 277	-1 055	10 896	1 542 118	99,4	-0,1	0,7
INSGESAMT	538	7 350 761	+49 405	39 526	7 439 692	98,8	+0,7	0,5
5110 H. V. PORZELLAN								
INSGESAMT	39	1 571 715	+5 873	5 464	1 583 052	99,3	+0,4	0,3
5120 H. V. STEINGUT, FEINSTEINZEUG, TON-U. TOEPFERWAREN								
INSGESAMT	59	590 099	+2 441	1 801	594 341	99,3	+0,4	0,3
5150 H. V. SANITAERER INSTALLATIONSKERAMIK								
INSGESAMT	6	251 746	-1 593	60	250 213	100,6	-0,6	0,0
5160 H. V. TECHNISCHER KERAMIK								
INSGESAMT	20	552 416	+2 008	2 414	556 838	99,2	+0,4	0,4
5170 H. V. FLIESEN, BAUKERAMIK, KACHELN, KACHELOEFEN								
INSGESAMT	23	1 492 061	-17 784	2 023	1 476 300	101,1	-1,2	0,1
51 FEINKERAMIK								
INSGESAMT	147	4 458 036	-9 056	11 764	4 460 744	99,9	-0,2	0,3
5290 VERARB. U. VEREDLG. V. GLAS, H. U. VERARB. V. GLASFASER								
UNTER 25 MILL.	175	1 598 878	+6 596	3 768	1 609 242	99,4	+0,4	0,2
25 MILL. UND MEHR	34	4 993 609	+41 657	14 867	5 050 173	98,9	+0,8	0,3
INSGESAMT	209	6 592 487	+48 293	18 636	6 659 415	99,0	+0,7	0,3
52 H. U. VERARB. V. GLAS								
UNTER 5 MILL.	66	197 406	+15	721	198 142	99,6	+0,0	0,4
5 MILL.- 25 MILL.	133	1 680 497	-2 127	3 889	1 682 259	99,9	-0,1	0,2
25 MILL.- 100 MILL.	44	2 105 752	-6 254	11 388	2 110 887	99,8	-0,3	0,5
100 MILL. UND MEHR	24	8 098 137	-15 814	35 415	8 117 739	99,8	-0,2	0,4
INSGESAMT	267	12 081 793	-24 181	51 415	12 109 027	99,8	-0,2	0,4
5411 H. V. BAUELEMENTEN AUS HOLZ (OH. FERTIGTEILBAUTEN)								
UNTER 25 MILL.	331	2 255 662	+47 833	4 571	2 308 066	97,7	+2,1	0,2
25 MILL. UND MEHR	34	1 742 297	+5 803	3 042	1 751 242	99,5	+0,3	0,2
INSGESAMT	366	3 997 959	+53 737	7 613	4 059 309	98,5	+1,3	0,2
5421 H. V. HOLZMOEBELN (OH. POLSTERMOEBEL)								
UNTER 5 MILL.	345	1 090 202	+12 964	586	1 103 752	98,8	+1,2	0,1
5 MILL.- 25 MILL.	450	4 979 878	+38 711	6 620	5 025 209	99,1	+0,8	0,1
25 MILL.- 100 MILL.	136	6 526 811	+34 861	6 472	6 568 144	99,4	+0,5	0,1
100 MILL. UND MEHR	24	4 319 691	+3 651	7 526	4 330 869	99,7	+0,1	0,2
INSGESAMT	955	16 916 583	+90 188	21 204	17 027 974	99,3	+0,5	0,1

1) OHNE UMSATZSTEUER.

4 BRUTTOPRODUKTIONSWERT 1988
4.2 NACH BRUTTOPRODUKTIONSWERTGROSSENKLASSEN

BRUTTO- PRODUKTIONSWERT VON ... BIS UNTER ...DM		UNTER- NEHMEN	ELEMENTE DES BRUTTOPRODUKTIONSWERTES			BRUTTO- PRODUKTIONS- WERT 1)	ANTEIL AM BRUTTOPRODUKTIONSWERT		
			GESAMTUMSATZ	ZU- (+) BZW. ABNAHME (-) DER BESTAENDE AN UNFERTIGEN UND FERTIGEN ERZEUGNISSEN	SELBSTERSTELLTE ANLAGEN		GESAMT- UMSATZ	ZU- (+) BZW. ABNAHME (-) DER BESTAENDE AN UNFERT. U. FERTIGEN ERZEUGNIS.	SELBST- ERSTELLTE ANLAGEN
		ANZAHL	1 000 DM			%			
5424 H.V. POLSTERMOEBELN									
UNTER 25 MILL.	25 MILL. UND MEHR	118	1 127 299	+1 138	434	1 128 871	99,9	+0,1	0,0
		40	2 713 461	+7 787	1 643	2 722 892	99,7	+0,3	0,1
	INSGESAMT	158	3 840 760	+8 925	2 078	3 851 762	99,7	+0,2	0,1
5427 H.V. MATRATZEN									
	INSGESAMT	28	465 679	+2 086	-	467 765	99,6	+0,4	-
5431 H.V. HOLZVERPACKUNGSMITTELN U. -LAGERBEHAELTERN									
	INSGESAMT	98	879 325	+1 655	903	881 884	99,7	+0,2	0,1
5441 H.V. SONST. HOLZWAREN									
UNTER 25 MILL.	25 MILL. UND MEHR	226	1 671 448	+3 986	3 807	1 679 240	99,5	+0,2	0,2
		24	1 535 000	+22 554	2 898	1 560 452	98,4	+1,4	0,2
	INSGESAMT	250	3 206 448	+26 539	6 704	3 239 692	99,0	+0,8	0,2
5461 H.V. KORK-, KORB-U. FLECHTWAREN (OH. KORBMOEBEL)									
	INSGESAMT	8	84 168	-9	23	84 181	100,0	+0,0	0,0
5470 H.V. PINSELN, BESEN, BUEERSTEN USW.									
	INSGESAMT	70	760 081	+1 772	4 438	766 291	99,2	+0,2	0,6
54 HOLZVERARBEITUNG									
UNTER 5 MILL.	5 MILL. - 25 MILL.	735	2 314 634	+8 489	2 925	2 326 048	99,5	+0,4	0,1
		923	10 211 891	+97 756	14 297	10 323 944	98,9	+0,9	0,1
25 MILL. - 100 MILL.	100 MILL. UND MEHR	240	11 534 460	+72 312	15 014	11 621 786	99,2	+0,6	0,1
		35	6 090 017	+6 335	10 728	6 107 079	99,7	+0,1	0,2
	INSGESAMT	1 933	30 151 002	+184 892	42 963	30 378 858	99,2	+0,6	0,1
5610 H.V. TAPETEN, SPEZIALPAPIEREN, VERPACKUNGSMITTELN									
UNTER 25 MILL.	25 MILL. UND MEHR	293	2 574 775	+5 720	4 212	2 584 707	99,6	+0,2	0,2
		130	9 214 283	+54 386	8 479	9 277 148	99,3	+0,6	0,1
	INSGESAMT	423	11 789 058	+60 106	12 691	11 861 855	99,4	+0,5	0,1
5620 H.V. SCHREIBWAREN U. BUEROBEDARF, BUCHBINDEREI									
	INSGESAMT	184	3 391 367	+5 924	11 306	3 408 597	99,5	+0,2	0,3
5691 H.V. SONST. WAREN AUS PAPIER U. PAPPE									
UNTER 25 MILL.	25 MILL. UND MEHR	72	624 111	-840	1 515	624 786	99,9	-0,1	0,2
		27	4 145 267	-4 201	6 858	4 147 924	99,9	-0,1	0,2
	INSGESAMT	99	4 769 379	-5 041	8 373	4 772 711	99,9	-0,1	0,2
56 PAPIER-U. PAPPEVERARBEITUNG									
UNTER 5 MILL.	5 MILL. - 25 MILL.	199	642 902	+2 044	3 876	648 821	99,1	+0,3	0,6
		326	3 661 709	+3 708	2 155	3 667 571	99,8	+0,1	0,1
25 MILL. - 100 MILL.	100 MILL. UND MEHR	142	6 876 841	+23 541	11 652	6 912 034	99,5	+0,3	0,2
		40	8 768 351	+31 698	14 687	8 814 736	99,5	+0,4	0,2
	INSGESAMT	706	19 949 804	+60 989	32 370	20 043 163	99,5	+0,3	0,2
57 DRUCKEREI, VIELFAELTIGUNG									
UNTER 5 MILL.	5 MILL. - 25 MILL.	711	2 356 631	+6 768	856	2 364 255	99,7	+0,3	0,0
		874	9 035 709	+34 015	2 668	9 072 393	99,6	+0,4	0,0
25 MILL. - 100 MILL.	100 MILL. UND MEHR	166	7 343 096	+13 596	16 373	7 373 065	99,6	+0,2	0,2
		19	5 033 436	+5 494	2 092	5 041 023	99,8	+0,1	0,0
	INSGESAMT	1 770	23 768 872	+59 874	21 990	23 850 735	99,7	+0,3	0,1
58 H.V. KUNSTSTOFFWAREN									
UNTER 5 MILL.	5 MILL. - 25 MILL.	483	1 539 588	+4 649	3 683	1 547 920	99,5	+0,3	0,2
		974	10 739 352	+18 977	37 992	10 796 321	99,5	+0,2	0,4
25 MILL. - 100 MILL.	100 MILL. UND MEHR	309	14 331 970	+122 836	80 356	14 535 151	98,6	+0,8	0,6
		73	16 490 809	+91 438	84 932	16 667 179	98,9	+0,5	0,5
	INSGESAMT	1 840	43 101 718	+237 900	206 963	43 546 581	99,0	+0,5	0,5
61 LEDERERZEUGUNG									
	INSGESAMT	48	1 387 592	+15 368	2 141	1 405 101	98,8	+1,1	0,2
6211 LEDERVERARBEITUNG (OH. H.V. SCHUHEN)									
UNTER 10 MILL.	10 MILL. UND MEHR	162	654 828	+2 474	71	657 373	99,6	+0,4	0,0
		42	1 073 234	-2 284	618	1 071 568	100,2	-0,2	0,1
	INSGESAMT	204	1 728 062	+190	689	1 728 941	99,9	+0,0	0,0
6251 H.V. SCHUHEN									
UNTER 10 MILL.	10 MILL. UND MEHR	125	606 067	+4 734	16	610 817	99,2	+0,8	0,0
		75	4 097 594	+34 912	1 384	4 133 890	99,1	+0,8	0,0
	INSGESAMT	200	4 703 660	+39 646	1 400	4 744 707	99,1	+0,8	0,0

1) OHNE UMSATZSTEUER.

4 BRUTTOPRODUKTIONSWERT 1988
4.2 NACH BRUTTOPRODUKTIONSWERTGROSSENKLASSEN

BRUTTO- PRODUKTIONSWERT VON ... BIS UNTER ...DM	UNTER- NEHMEN	ELEMENTE DES BRUTTOPRODUKTIONSWERTES			BRUTTO- PRODUKTIONS- WERT 1)	ANTEIL AM BRUTTOPRODUKTIONSWERT			
		GESAMTUMSATZ	ZU- (+) BZW. ABNAHME (-) DER BESTAENDE AN UNFERTIGEN UND FERTIGEN ERZEUGNISSEN	SELBSTERSTELLTE ANLAGEN		GESAMT- UMSATZ	ZU- (+) BZW. ABNAHME (-) DER BESTAENDE AN UNFERT. U. FERTIGEN ERZEUGNIS.	SELBST- ERSTELLTE ANLAGEN	
									ANZAHL
62 LEDERVERARBEITUNG									
UNTER 5 MILL.	181	498 462	+2 087	87	500 636	99,6	+0,4	0,0	
5 MILL.- 25 MILL.	170	1 717 320	+2 039	121	1 719 480	99,9	+0,1	0,0	
25 MILL.- 100 MILL.	41	1 789 426	+7 442	534	1 797 402	99,6	+0,4	0,0	
100 MILL. UND MEHR	12	2 426 515	+28 268	1 347	2 456 129	98,8	+1,2	0,1	
INSGESAMT	404	6 431 723	+39 836	2 089	6 473 648	99,4	+0,6	0,0	
6311 WOLLSPINNEREI									
INSGESAMT	27	1 470 899	+20 228	1 296	1 492 423	98,6	+1,4	0,1	
6312 BAUMWOLLSPINNEREI									
INSGESAMT	54	3 058 764	+39 264	5 284	3 103 312	98,6	+1,3	0,2	
6322 ZWIRNEREI, HANDELSF. AUFMACHUNG V. BAUMWOLLGARNEN									
INSGESAMT	13	169 853	+2 011	399	172 263	98,6	+1,2	0,2	
6323 ZWIRNEREI, HANDELSF. AUFMACHUNG V. SEIDENGARNEN, TEXTURIER.									
INSGESAMT	23	1 495 176	-14 356	3 345	1 484 165	100,7	-1,0	0,2	
6331 WOLLWEBEREI, ANG.									
INSGESAMT	38	1 513 364	+13 445	197	1 527 006	99,1	+0,9	0,0	
6332 BAUMWOLLWEBEREI, ANG.									
UNTER 25 MILL.	64	734 990	+1 772	17	736 778	99,8	+0,2	0,0	
25 MILL. UND MEHR	58	3 997 632	+43 095	4 716	4 045 443	98,8	+1,1	0,1	
INSGESAMT	122	4 732 622	+44 867	4 733	4 782 221	99,0	+0,9	0,1	
6333 SEIDENWEBEREI, ANG.									
INSGESAMT	38	2 343 466	+16 815	2 777	2 363 059	99,2	+0,7	0,1	
6355 JUTESPINNEREI U. -WEBEREI									
INSGESAMT	7	184 073	+3 837	29	187 939	97,9	+2,0	0,0	
6361 H. V. GARDINENSTOFF									
INSGESAMT	32	667 473	+8 134	157	675 764	98,8	+1,2	0,0	
6365 H. V. MOEBEL-U. DEKORATIONSTOFF									
INSGESAMT	41	926 129	+4 036	343	930 508	99,5	+0,4	0,0	
6370 WIRKEREI, STRICKEREI									
UNTER 25 MILL.	361	2 788 632	-11 828	288	2 777 092	100,4	-0,4	0,0	
25 MILL. UND MEHR	58	4 380 857	-6 796	2 654	4 376 715	100,1	-0,2	0,1	
INSGESAMT	419	7 169 489	-18 624	2 942	7 153 808	100,2	-0,3	0,0	
6380 H. V. TEPPICHEN U. AE., BESCHICHTETEM GEWEBE									
INSGESAMT	56	2 951 087	+13 548	4 578	2 969 213	99,4	+0,5	0,2	
6391 VEREDLG. V. TEXTILIEN									
UNTER 25 MILL.	113	1 019 088	+5 453	318	1 024 859	99,4	+0,5	0,0	
25 MILL. UND MEHR	40	2 921 810	-8 435	5 924	2 919 299	100,1	-0,3	0,2	
INSGESAMT	153	3 940 898	-2 982	6 242	3 944 159	99,9	-0,1	0,2	
6399 SONSTIGES TEXTILGEWERBE, ANG.									
UNTER 25 MILL.	179	1 568 646	+7 256	1 201	1 577 103	99,5	+0,5	0,1	
25 MILL. UND MEHR	37	3 149 603	+12 160	10 087	3 171 850	99,3	+0,4	0,3	
INSGESAMT	216	4 718 249	+19 415	11 289	4 748 953	99,4	+0,4	0,2	
63 TEXTILGEWERBE									
UNTER 5 MILL.	346	1 118 601	+3 621	355	1 122 578	99,6	+0,3	0,0	
5 MILL.- 25 MILL.	543	6 782 685	-7 891	3 480	6 778 274	100,1	-0,1	0,1	
25 MILL.- 100 MILL.	296	14 249 876	+84 603	13 076	14 347 555	99,3	+0,6	0,1	
100 MILL. UND MEHR	58	13 926 619	+74 933	27 683	14 029 235	99,3	+0,5	0,2	
INSGESAMT	1 253	36 077 781	+155 267	44 594	36 277 642	99,4	+0,4	0,1	
6413 H. V. HERRENOBERBEKLEIDUNG									
UNTER 25 MILL.	137	1 068 862	-9 800	-	1 059 062	100,9	-0,9	-	
25 MILL. UND MEHR	49	3 698 375	-503	279	3 698 151	100,0	+0,0	0,0	
INSGESAMT	186	4 767 237	-10 304	279	4 757 212	100,2	-0,2	0,0	

1) OHNE UMSATZSTEUER.

4 BRUTTOPRODUKTIONSWERT 1988
4.2 NACH BRUTTOPRODUKTIONSWERTGROESSENKLASSEN

BRUTTO- PRODUKTIONSWERT VON ... BIS UNTER ...DM	UNTER- NEHMEN	ELEMENTE DES BRUTTOPRODUKTIONSWERTES			BRUTTO- PRODUKTIONS- WERT 1)	ANTEIL AM BRUTTOPRODUKTIONSWERT		
		GESAMTUMSATZ	ZU- (+) BZW. ABNAHME (-) DER BESTAENDE AN UNFERTIGEN UND FERTIGEN ERZEUGNISSEN	SELBSTERSTELLTE ANLAGEN		GESAMT- UMSATZ	ZU- (+) BZW. ABNAHME (-) DER BESTAENDE AN UNFERT. U. FERTIGEN ERZEUGNIS.	SELBST- ERSTELLTE ANLAGEN
6414 H. V. DAMEN-U. KINDEROBERBEKLEIDUNG								
UNTER 5 MILL.	630	1 083 016	+2 914	233	1 086 163	99,7	+0,3	0,0
5 MILL.- 25 MILL.	175	1 907 888	+2 558	12	1 910 458	99,9	+0,1	0,0
25 MILL. UND MEHR	108	7 551 770	+37 062	1 835	7 590 667	99,5	+0,5	0,0
INSGESAMT	914	10 542 674	+42 534	2 080	10 587 288	99,6	+0,4	0,0
6421 H. V. HERREN-, DAMEN-U. KINDERWAESCHE								
INSGESAMT	91	1 217 049	-8 398	234	1 208 884	100,7	-0,7	0,0
6425 H. V. HAUS-, BETT-U. TISCHWAESCHE								
INSGESAMT	50	653 199	+6 228	4	659 430	99,1	+0,9	0,0
6430 SERIENFERTIGUNG V. ARBEITS-, SPORT-U. AE. BEKLEIDUNG								
UNTER 5 MILL.	100	252 305	+71	124	252 500	99,9	+0,0	0,0
5 MILL. UND MEHR	85	1 754 861	-25	268	1 755 104	100,0	+0,0	0,0
INSGESAMT	185	2 007 167	+46	391	2 007 604	100,0	+0,0	0,0
6440 H. V. MIEDERWAREN								
INSGESAMT	17	676 736	+248	346	677 330	99,9	+0,0	0,1
6450 H. V. KOPFBEDECKUNGEN, BEKLEIDUNGSZUBEHOER								
INSGESAMT	94	816 961	+4 496	1 316	822 773	99,3	+0,5	0,2
6460 VERARB. V. FELLEN, PELZEN								
INSGESAMT	47	329 052	-2 019	-	327 033	100,6	-0,6	-
6470 H. V. BETTWAREN(OH. MATRATZEN)								
INSGESAMT	71	961 144	+4 199	118	965 461	99,6	+0,4	0,0
6489 H. V. SONST. KONFEKTION, TEXTILEN ARTIKELN, ANG.								
INSGESAMT	72	455 016	-1 415	942	454 542	100,1	-0,3	0,2
64 BEKLEIDUNGSGEWERBE								
UNTER 5 MILL.	1 031	2 073 564	-309	1 488	2 074 743	99,9	+0,0	0,1
5 MILL.- 25 MILL.	516	5 975 039	+5 093	372	5 980 504	99,9	+0,1	0,0
25 MILL.- 100 MILL.	180	8 328 168	+28 146	2 052	8 358 366	99,6	+0,3	0,0
100 MILL. UND MEHR	34	6 207 267	+1 784	1 798	6 210 848	99,9	+0,0	0,0
INSGESAMT	1 760	22 584 038	+34 714	5 710	22 624 462	99,8	+0,2	0,0
65 REP. V. GEBRAUCHSGUETERN(OH. ELEKTRISCHE GERAETE)								
INSGESAMT	10	27 443	-1 217	-	26 226	104,6	-4,6	-
VERBRAUCHSGUETER PRODUZIERENDES GEWERBE								
UNTER 5 MILL.	4 052	11 622 836	+34 910	16 571	11 674 318	99,6	+0,3	0,1
5 MILL.- 25 MILL.	4 783	53 241 512	+160 501	81 797	53 483 809	99,5	+0,3	0,2
25 MILL.- 100 MILL.	1 520	71 269 996	+393 415	167 863	71 831 275	99,2	+0,5	0,2
100 MILL. UND MEHR	320	71 236 220	+214 966	195 292	71 646 478	99,4	+0,3	0,3
INSGESAMT	10 676	207 370 564	+803 792	461 524	208 635 880	99,4	+0,4	0,2

1) OHNE UMSATZSTEUER.

4 BRUTTOPRODUKTIONSWERT 1988
4.2 NACH BRUTTOPRODUKTIONSWERTGRÖSSENKLASSEN

BRUTTO- PRODUKTIONSWERT VON ... BIS UNTER ...DM	UNTER- NEHMEN	ELEMENTE DES BRUTTOPRODUKTIONSWERTES			BRUTTO- PRODUKTIONS- WERT 1)	ANTEIL AM BRUTTOPRODUKTIONSWERT		
		GESAMTUMSATZ	ZU- (+) BZW. ABNAHME (-) DER BESTAENDE AN UNFERTIGEN UND FERTIGEN ERZEUGNISSEN	SELBSTERSTELLTE ANLAGEN		GESAMT- UMSATZ	ZU- (+) BZW. ABNAHME (-) DER BESTAENDE AN UNFERTIGEN U. FERTIGEN ERZEUGNISSEN	SELBST- ERSTELLTE ANLAGEN
6811 MAHL-U. SCHAELEMUEHLEN								
INSGESAMT	50	2 975 474	+5 959	228	2 981 661	99,8	+0,2	0,0
6812 H.V. TEIGWAREN								
INSGESAMT	19	664 108	-1 017	172	663 264	100,1	-0,2	0,0
6813 H.V. NAEHRMITTELN (OH. TEIGWAREN)								
INSGESAMT	51	6 914 314	+29 556	11 546	6 955 416	99,4	+0,4	0,2
6814 H.V. STAERKE, STAERKEERZEUGNISSEN								
INSGESAMT	10	1 837 459	-11 584	3 177	1 829 053	100,5	-0,6	0,2
6816 H.V. KARTOFFELERZEUGNISSEN, ANG.								
INSGESAMT	26	1 299 869	+292	4 155	1 304 316	99,7	+0,0	0,3
6818 H.V. BACKWAREN (OH. DAUERBACKWAREN)								
UNTER 5 MILL.	586	1 568 980	+424	1 000	1 570 404	99,9	+0,0	0,1
5 MILL.- 25 MILL.	233	2 671 092	+2 195	5 554	2 678 841	99,7	+0,1	0,2
25 MILL. UND MEHR	33	2 389 022	+303	942	2 390 266	99,9	+0,0	0,0
INSGESAMT	853	6 629 094	+2 922	7 496	6 639 511	99,8	+0,0	0,1
6819 H.V. DAUERBACKWAREN								
INSGESAMT	63	2 327 822	+2 786	4 666	2 335 275	99,7	+0,1	0,2
6821 ZUCKERINDUSTRIE								
INSGESAMT	22	5 071 956	-98 702	16 941	4 990 195	101,6	-2,0	0,3
6825 OBST-U. GEMUESEVERARBEITUNG								
UNTER 25 MILL.	98	1 046 833	+3 759	594	1 051 186	99,6	+0,4	0,1
25 MILL. UND MEHR	49	5 103 765	+2 331	1 661	5 107 757	99,9	+0,0	0,0
INSGESAMT	147	6 150 598	+6 089	2 255	6 158 942	99,9	+0,1	0,0
6828 H.V. SUESSWAREN (OH. DAUERBACKWAREN)								
UNTER 25 MILL.	81	876 903	+473	1 197	878 573	99,8	+0,1	0,1
25 MILL. UND MEHR	59	11 514 019	+23 103	15 146	11 552 267	99,7	+0,2	0,1
INSGESAMT	140	12 390 922	+23 575	16 343	12 430 840	99,7	+0,2	0,1
6831 MOLKEREI, KAESEREI								
UNTER 100 MILL.	147	5 643 309	+24 731	2 945	5 670 985	99,5	+0,4	0,1
100 MILL. UND MEHR	73	17 731 744	+56 268	3 937	17 791 949	99,7	+0,3	0,0
INSGESAMT	220	23 375 053	+80 999	6 882	23 462 934	99,6	+0,3	0,0
6836 H.V. DAUERMILCH, MILCHPRAEPARATEN, SCHMELZKAESE								
INSGESAMT	29	4 124 435	+58 182	461	4 183 077	98,6	+1,4	0,0
6841 OELMUEHLEN, H.V. SPEISEOEL								
INSGESAMT	14	3 446 833	+24 995	1 050	3 472 878	99,3	+0,7	0,0
6844 H.V. MARGARINE U. AE. NAHRUNGSFETTEN								
INSGESAMT	13	3 834 167	+10 798	2 937	3 847 902	99,6	+0,3	0,1
6847 TALGSCHMELZEN, SCHMALZSIEDEREIEN								
INSGESAMT	8	185 960	+60	-	186 020	100,0	+0,0	-
6852 SCHLACHTHAEUSER (OH. KOMMUNALE SCHLACHTHOFE)								
UNTER 25 MILL.	50	456 110	-235	-	455 875	100,1	-0,1	-
25 MILL. UND MEHR	50	7 566 552	+22 753	2 367	7 591 671	99,7	+0,3	0,0
INSGESAMT	100	8 022 662	+22 518	2 367	8 047 546	99,7	+0,3	0,0
6853 FLEISCHWARENINDUSTRIE (OH. TALGSCHMELZEN U. AE.)								
UNTER 25 MILL.	142	1 450 062	+3 364	1 992	1 455 419	99,6	+0,2	0,1
25 MILL. UND MEHR	100	9 286 571	+37 248	2 283	9 326 102	99,6	+0,4	0,0
INSGESAMT	242	10 736 633	+40 612	4 275	10 781 521	99,6	+0,4	0,0
6854 FLEISCHEREI								
UNTER 5 MILL.	214	687 127	+181	6	687 314	100,0	+0,0	0,0
5 MILL.- 25 MILL.	145	1 595 755	+2 908	-	1 598 663	99,8	+0,2	-
25 MILL. UND MEHR	27	1 135 270	+721	-	1 135 991	99,9	+0,1	-
INSGESAMT	386	3 418 152	+3 809	6	3 421 967	99,9	+0,1	0,0

1) OHNE UMSATZSTEUER.

4 BRUTTOPRODUKTIONSWERT 1988
4.2 NACH BRUTTOPRODUKTIONSWERTGROSSENKLASSEN

BRUTTO- PRODUKTIONSWERT VON ... BIS UNTER ...DM	UNTER- NEHMEN	ELEMENTE DES BRUTTOPRODUKTIONSWERTES			BRUTTO- PRODUKTIONS- WERT 1)	ANTEIL AM BRUTTOPRODUKTIONSWERT		
		GESAMTUMSATZ	ZU- (+) BZW. ABNAHME (-) DER BESTAENDE AN UNFERTIGEN UND FERTIGEN ERZEUGNISSEN	SELBSTERSTELLTE ANLAGEN		GESAMT- UMSATZ	ZU- (+) BZW. ABNAHME (-) DER BESTAENDE AN UNFERTIGEN U. FERTIGEN ERZEUGNISSEN	SELBST- ERSTELLTE ANLAGEN
6856 FISCHVERARBEITUNG								
INSGESAMT	63	2 747 981	+20 102	1 271	2 769 354	99,2	+0,7	0,0
6860 VERARB. V. KAFFEE, TEE, H. V. KAFFEEMITTELN								
INSGESAMT	35	7 956 954	+49 921	3 498	8 010 373	99,3	+0,6	0,0
6871 BRAUEREI								
UNTER 5 MILL.	92	314 198	+522	12	314 732	99,8	+0,2	0,0
5 MILL.- 25 MILL.	210	2 385 726	+5 547	4 208	2 395 482	99,6	+0,2	0,2
25 MILL. UND MEHR	115	11 969 717	+15 547	9 153	11 994 417	99,8	+0,1	0,1
INSGESAMT	417	14 669 641	+21 616	13 374	14 704 632	99,8	+0,1	0,1
6872 MAELZEREI								
INSGESAMT	19	724 867	+8 208	16	733 091	98,9	+1,1	0,0
6873 ALKOHOLBRENNEREI								
INSGESAMT	10	208 610	+1 447	236	210 293	99,2	+0,7	0,1
6875 H. V. SPIRITUOSEN								
INSGESAMT	58	4 696 086	+12 186	594	4 708 866	99,7	+0,3	0,0
6877 H. U. VERARB. V. WEIN								
INSGESAMT	31	2 171 732	+47 960	2 611	2 222 302	97,7	+2,2	0,1
6879 MINERALBRUNNEN, H. V. MINERALWASSER, LIMONADEN								
UNTER 25 MILL.	95	1 081 492	+1 672	79	1 083 243	99,8	+0,2	0,0
25 MILL. UND MEHR	81	5 985 361	+11 942	2 295	5 999 598	99,8	+0,2	0,0
INSGESAMT	176	7 066 854	+13 614	2 374	7 082 841	99,8	+0,2	0,0
6882 UEBRIGES ERNAHRUNGSGEWERBE (OH. H. V. FUTTERMITTELN)								
INSGESAMT	76	2 581 652	+11 663	934	2 594 249	99,5	+0,4	0,0
6889 H. V. FUTTERMITTELN								
UNTER 25 MILL.	64	529 498	-823	1 015	529 690	100,0	-0,2	0,2
25 MILL. UND MEHR	73	7 660 847	+21 389	1 359	7 683 595	99,7	+0,3	0,0
INSGESAMT	137	8 190 345	+20 566	2 374	8 213 285	99,7	+0,3	0,0
68 ERNAHRUNGSGEWERBE								
UNTER 25 MILL.	2 351	18 571 953	+35 919	23 164	18 631 037	99,7	+0,2	0,1
25 MILL. UND MEHR	1 064	135 848 281	+373 214	89 075	136 310 570	99,7	+0,3	0,1
INSGESAMT	3 415	154 420 234	+409 133	112 240	154 941 606	99,7	+0,3	0,1
6911 H. V. ZIGARETTEN								
INSGESAMT	9	20 395 271	+19 044	5 454	20 419 768	99,9	+0,1	0,0
6915 TABAKVERARBEITUNG (OH. H. V. ZIGARETTEN)								
INSGESAMT	23	878 089	-386	501	878 204	100,0	+0,0	0,1
69 TABAKVERARBEITUNG								
UNTER 25 MILL.	12	71 273	-108	59	71 224	100,1	-0,2	0,1
25 MILL. UND MEHR	20	21 202 087	+18 765	5 896	21 226 748	99,9	+0,1	0,0
INSGESAMT	32	21 273 360	+18 657	5 955	21 297 972	99,9	+0,1	0,0
NAHRUNGS-U. GENUSSMITTELGEWERBE								
UNTER 5 MILL.	1 093	3 236 457	-3 386	1 362	3 234 433	100,1	-0,1	0,0
5 MILL.- 25 MILL.	1 270	15 406 769	+39 197	21 862	15 467 828	99,6	+0,3	0,1
25 MILL.- 100 MILL.	734	35 653 451	+177 023	19 598	35 850 072	99,5	+0,5	0,1
100 MILL. UND MEHR	349	121 396 917	+214 956	75 373	121 687 246	99,8	+0,2	0,1
INSGESAMT	3 447	175 693 594	+427 790	118 195	176 239 578	99,7	+0,2	0,1

1) OHNE UMSATZSTEUER.

4 BRUTTOPRODUKTIONSWERT 1988
4.2 NACH BRUTTOPRODUKTIONSWERTGROSSENKLASSEN

BRUTTO- PRODUKTIONSWERT VON ... BIS UNTER ...DM	UNTER- NEHMEN	ELEMENTE DES BRUTTOPRODUKTIONSWERTES			BRUTTO- PRODUKTIONS- WERT 1)	ANTEIL AM BRUTTOPRODUKTIONSWERT		
		GESAMTUMSATZ	ZU- (+) BZW. ABNAHME (-) DER BESTAENDE AN UNFERTIGEN UND FERTIGEN ERZEUGNISSEN	SELBSTERSTELLTE ANLAGEN		GESAMT- UMSATZ	ZU-(+)BZW. ABNAHME (-) DER BESTAENDE AN UNFERT. U. FERTIGEN ERZEUGNIS.	SELBST- ERSTELLTE ANLAGEN
BERGBAU								
UNTER 5 MILL.	26	72 950	+798	196	73 944	98,7	+1,1	0,3
5 MILL.- 25 MILL.	27	305 286	-35	3 415	308 665	98,9	+0,0	1,1
25 MILL.- 100 MILL.	8	468 801	+4 576	3 472	476 848	98,3	+1,0	0,7
100 MILL. UND MEHR	18	27 881 825	-98 266	174 482	27 958 041	99,7	-0,4	0,6
INSGESAMT	79	28 728 862	-92 928	181 564	28 817 498	99,7	-0,3	0,6
GRUNDSTOFF-U. PRODUKTIONSGUETERGEWERBE								
UNTER 5 MILL.	930	3 066 028	+3 127	6 376	3 075 530	99,7	+0,1	0,2
5 MILL.- 25 MILL.	2 135	25 178 816	+33 980	51 804	25 264 599	99,7	+0,1	0,2
25 MILL.- 100 MILL.	923	43 831 664	+254 878	99 485	44 186 027	99,2	+0,6	0,2
100 MILL. UND MEHR	514	360 941 762	+1 171 366	1 538 563	363 651 692	99,3	+0,3	0,4
INSGESAMT	4 502	433 018 270	+1 463 351	1 696 227	436 177 848	99,3	+0,3	0,4
VERBRAUCHSGUETER PRODUZIERENDES GEWERBE								
UNTER 5 MILL.	4 052	11 622 836	+34 910	16 571	11 674 318	99,6	+0,3	0,1
5 MILL.- 25 MILL.	4 783	53 241 512	+160 501	81 797	53 483 809	99,5	+0,3	0,2
25 MILL.- 100 MILL.	1 520	71 269 996	+393 415	167 863	71 831 275	99,2	+0,5	0,2
100 MILL. UND MEHR	320	71 236 220	+214 966	195 292	71 646 478	99,4	+0,3	0,3
INSGESAMT	10 676	207 370 564	+803 792	461 524	208 635 880	99,4	+0,4	0,2
NAHRUNGS-U. GENUSSMITTELGEWERBE								
UNTER 5 MILL.	1 093	3 236 457	-3 386	1 362	3 234 433	100,1	-0,1	0,0
5 MILL.- 25 MILL.	1 270	15 406 769	+39 197	21 862	15 467 828	99,6	+0,3	0,1
25 MILL.- 100 MILL.	734	35 653 451	+177 023	19 598	35 850 072	99,5	+0,5	0,1
100 MILL. UND MEHR	349	121 396 917	+214 956	75 373	121 687 246	99,8	+0,2	0,1
INSGESAMT	3 447	175 693 594	+427 790	118 195	176 239 578	99,7	+0,2	0,1
BERGBAU U. VERARBEITENDES GEWERBE INSGESAMT								
UNTER 5 MILL.	10 653	32 849 963	+111 782	60 406	33 022 150	99,5	+0,3	0,2
5 MILL.- 25 MILL.	15 628	177 793 067	+780 570	371 350	178 944 987	99,4	+0,4	0,2
25 MILL.- 100 MILL.	5 416	256 523 772	+1 080 458	686 805	258 291 035	99,3	+0,4	0,3
100 MILL. UND MEHR	2 047	1 102 025 309	-533 478	5 478 446	1 106 970 278	99,6	+0,0	0,5
INSGESAMT	33 744	1 569 192 111	+1 439 331	6 597 007	1 577 228 450	99,5	+0,1	0,4

1) OHNE UMSATZSTEUER.

5 UMSATZ 1988
NACH BESCHAEFTIGTENGROESSENKLASSEN

BESCHAEFTIGTE VON ... BIS ...	UNTER- NEHMEN	U M S A T Z 1)					ANTEIL AM GESAMTUMSATZ			GESAMT- UMSATZ JE BE- SCHAEF- TIGTEN 2)
		AUS EIGENEN ERZEUGNISSEN UND AUS INDUSTRIELLEN / HANDWERKLICHEN DIENSTLEISTUNGEN		AUS HANDELSWARE	AUS SONST. NICHTHAND- WERKLICHEN TAEITIG- KEITEN	INSGESAMT	AUS EIGENEN ERZEUGN U. IND. / HANDW. DIENST- LEI- STUNGEN	AUS HAN- DELS- WARE	AUS NICHT- INDU. / NICHT- HANDW. TAEITIG- KEITEN	
		ZUSAMMEN	DARUNTER AUS INDUSTRIEL. / HANDWERKL. DIENSTLEIST.							
		ANZAHL	1 000 DM					%	DM	
3911 H. V. MUSIKINSTRUMENTEN										
INSGESAMT	67	605 576	40 109	97 706	4 853	708 135	85,5	13,8	0,7	108 895
3931 H. V. SPIELWAREN, CHRISTBAUMSCHMUCK										
20 - 99	97	436 986	3 184	108 910	1 978	547 874	79,8	19,9	0,4	124 315
100 UND MEHR	34	1 528 831	10 761	137 067	4 694	1 670 592	91,5	8,2	0,3	147 357
INSGESAMT	131	1 965 817	13 945	245 977	6 672	2 218 466	88,6	11,1	0,3	140 907
3940 H. V. TURN-U. SPORTGERAETEN										
INSGESAMT	39	358 875	9 052	101 442	3 309	463 626	77,4	21,9	0,7	148 269
3954 H. V. SCHMUCK AUS EDELMETALL ODER -PLATTIERUNGEN										
20 - 99	106	700 604	12 821	52 789	1 986	755 379	92,7	7,0	0,3	168 493
100 UND MEHR	19	716 152	819	6 296	2 653	725 101	98,8	0,9	0,4	161 278
INSGESAMT	125	1 416 756	13 640	59 085	4 639	1 480 480	95,7	4,0	0,3	164 881
3957 H. V. PHANTASIESCHMUCK										
INSGESAMT	44	257 065	3 450	3 545	3 677	264 287	97,3	1,3	1,4	110 440
3980 H. V. FUELLHALTERN, VERARB. V. SCHNITZ-U. FORMSTOFFEN USW.										
INSGESAMT	36	769 914	7 724	128 771	12 625	911 309	84,5	14,1	1,4	159 459
3990 FOTO-U. FILMLABORS										
INSGESAMT	70	1 063 303	34 703	56 944	16 000	1 136 247	93,6	5,0	1,4	111 517
39 H. V. MUSIKINSTRUMENTEN, SPIELWAREN, FUELLHALTERN USW.										
20 - 99	411	2 100 599	48 971	285 242	11 135	2 396 976	87,6	11,9	0,5	134 926
100 - 199	60	972 327	18 807	65 504	7 629	1 045 459	93,0	6,3	0,7	124 994
200 - 499	53	1 787 776	52 364	209 127	12 291	2 009 194	89,0	10,4	0,6	134 485
500 UND MEHR	14	1 722 917	4 050	155 259	20 956	1 899 132	90,7	8,2	1,1	145 205
INSGESAMT	538	6 583 619	124 192	715 132	52 011	7 350 761	89,6	9,7	0,7	135 753
5110 H. V. PORZELLAN										
INSGESAMT	39	1 530 058	1 994	29 093	12 564	1 571 715	97,3	1,9	0,8	74 422
5120 H. V. STEINGUT, FEINSTEINZEUG, TON-U. TOEPFERWAREN										
INSGESAMT	59	509 778	683	76 942	3 380	590 099	86,4	13,0	0,6	92 088
5150 H. V. SANITAERER INSTALLATIONSKERAMIK										
INSGESAMT	6	160 233	296	89 699	1 814	251 746	63,6	35,6	0,7	167 719
5160 H. V. TECHNISCHER KERAMIK										
INSGESAMT	20	526 866	112	17 493	8 057	552 416	95,4	3,2	1,5	100 148
5170 H. V. FLIESEN, BAUKERAMIK, KACHELN, KACHELOEFEN										
INSGESAMT	23	1 252 257	-	196 067	43 737	1 492 061	83,9	13,1	2,9	134 602
51 FEINKERAMIK										
20 - 99	84	305 538	1 824	8 640	1 878	316 056	96,7	2,7	0,6	88 088
100 UND MEHR	63	3 673 654	1 260	400 653	67 673	4 141 980	88,7	9,7	1,6	98 522
INSGESAMT	147	3 979 192	3 085	409 293	69 551	4 458 036	89,3	9,2	1,6	97 702
5290 VERARB. U. VEREDLG. V. GLAS, H. U. VERARB. V. GLASFASER										
20 - 99	159	1 172 216	3 786	129 953	5 060	1 307 229	89,7	9,9	0,4	179 889
100 - 499	41	1 182 106	8 282	297 630	6 235	1 485 971	79,6	20,0	0,4	200 046
500 UND MEHR	9	3 576 955	13 844	216 576	5 756	3 799 287	94,1	5,7	0,2	199 920
INSGESAMT	209	5 931 277	25 912	644 158	17 051	6 592 487	90,0	9,8	0,3	195 629
52 H. U. VERARB. V. GLAS										
20 - 99	173	1 246 119	3 799	144 153	5 516	1 395 787	89,3	10,3	0,4	172 386
100 - 499	66	2 182 439	9 405	365 073	10 986	2 558 498	85,3	14,3	0,4	173 822
500 UND MEHR	28	7 453 199	45 112	582 412	91 896	8 127 507	91,7	7,2	1,1	187 963
INSGESAMT	267	10 881 757	58 316	1 091 637	108 398	12 081 793	90,1	9,0	0,9	182 902
5411 H. V. BAUELEMENTEN AUS HOLZ (OH. FERTIGTEILBAUTEN)										
20 - 99	309	1 659 766	10 714	106 567	26 060	1 792 393	92,6	5,9	1,5	141 111
100 - 199	31	750 230	33 854	19 142	2 960	772 331	97,1	2,5	0,4	176 364
200 UND MEHR	26	1 227 151	4 295	185 998	20 086	1 433 234	85,6	13,0	1,4	171 070
INSGESAMT	366	3 637 147	48 863	311 707	49 105	3 997 959	91,0	7,8	1,2	157 034

1) OHNE UMSATZSTEUER. - 2) OHNE HEIMARBEITER.

5 UMSATZ 1988
NACH BESCHAFTIGTENGROESSENKLASSEN

BESCHAFTIGTE VON ... BIS ...	UNTER- NEHMEN	U M S A T Z 1)					ANTEIL AM GESAMTUMSATZ			GESAMT- UMSATZ JE BE- SCHAEF- TIGTEN 2)
		AUS EIGENEN ERZEUGNISSEN UND AUS INDUSTRIELLEN / HANDWERKLICHEN DIENSTLEISTUNGEN		AUS HANDELSWARE	AUS SONST. NICHTIND. / NICHTHAND- WERKLICHEN TAEITIG- KEITEN	INSGESAMT	AUS EIGENEN ERZEUGN U. IND. / HANDW. DIENST- LEI- STUNGEN	AUS HAN- DELS- WARE	AUS NICHT- INDU. / NICHT- HANDW. TAEITIG- KEITEN	
		ZUSAMMEN	DARUNTER AUS INDUSTRIEL. / HANDWERKL. DIENSTLEIST.							
ANZAHL		1 000 DM								DM
5421 H. V. HOLZMOEBELN (OH. POLSTERMOEBEL)										
20 - 49	473	1 887 355	52 659	128 949	5 685	2 021 989	93,3	6,4	0,3	129 895
50 - 99	237	2 426 817	54 146	139 886	6 602	2 573 306	94,3	5,4	0,3	154 709
100 - 199	138	3 142 458	6 291	236 068	3 683	3 382 209	92,9	7,0	0,1	173 407
200 - 499	78	4 147 656	2 641	173 317	6 445	4 327 418	95,8	4,0	0,1	184 664
500 UND MEHR	29	4 153 427	14 791	419 577	38 657	4 611 661	90,1	9,1	0,8	176 368
INSGESAMT	955	15 757 714	130 528	1 097 796	61 073	16 916 583	93,1	6,5	0,4	167 018
5424 H. V. POLSTERMOEBELN										
20 - 49	50	208 644	41 087	16 783	217	225 645	92,5	7,4	0,1	133 894
50 - 99	34	311 733	32	468	6	312 207	99,8	0,1	0,0	128 002
100 - 199	43	852 490	1 328	37 221	1 288	890 999	95,7	4,2	0,1	146 010
200 - 499	20	915 456	-	24 471	2 344	942 271	97,2	2,6	0,2	164 640
500 UND MEHR	11	1 450 110	322	5 385	14 142	1 469 638	98,7	0,4	1,0	151 213
INSGESAMT	158	3 738 433	42 769	84 328	17 999	3 840 760	97,3	2,2	0,5	149 635
5427 H. V. MATRATZEN										
INSGESAMT	28	371 818	350	93 179	682	465 679	79,8	20,0	0,1	219 143
5431 H. V. HOLZVERPACKUNGSMITTELN U. -LAGERBEHAELTERN										
INSGESAMT	98	761 135	16 566	113 980	4 210	879 325	86,6	13,0	0,5	165 879
5441 H. V. SONST. HOLZWAREN										
20 - 49	129	507 258	2 942	15 387	490	523 135	97,0	2,9	0,1	127 717
50 - 99	71	683 213	3 892	20 373	6 033	709 619	96,3	2,9	0,9	142 433
100 - 199	26	421 606	2	47 134	9 177	477 917	88,2	9,9	1,9	126 000
200 UND MEHR	24	1 369 839	12 521	112 528	13 410	1 495 777	91,6	7,5	0,9	162 956
INSGESAMT	250	2 981 916	19 357	195 422	29 110	3 206 448	93,0	6,1	0,9	145 416
5461 H. V. KORR-, KORB-U. FLECHTWAREN (OH. KORBMOEBEL)										
INSGESAMT	8	77 177	-	6 849	142	84 168	91,7	8,1	0,2	213 623
5470 H. V. PINSELN, BESEN, BUERSTEN USW.										
INSGESAMT	70	636 966	1 376	121 647	1 468	760 081	83,8	16,0	0,2	139 746
54 HOLZVERARBEITUNG										
20 - 49	999	4 037 457	111 985	257 287	33 811	4 328 556	93,3	5,9	0,8	133 880
50 - 99	476	4 673 574	71 218	287 213	16 062	4 976 848	93,9	5,8	0,3	150 890
100 - 199	259	5 518 858	41 962	423 049	18 305	5 960 211	92,6	7,1	0,3	162 816
200 - 499	152	7 406 980	15 949	534 312	40 485	7 981 777	92,8	6,7	0,5	177 439
500 UND MEHR	47	6 325 438	18 695	523 047	55 126	6 903 611	91,6	7,6	0,8	169 135
INSGESAMT	1 933	27 962 306	259 809	2 024 908	163 788	30 151 002	92,7	6,7	0,5	160 615
5610 H. V. TAPETEN, SPEZIALPAPIEREN, VERPACKUNGSMITTELN										
20 - 49	175	862 325	4 711	102 111	756	965 193	89,3	10,6	0,1	169 951
50 - 99	84	1 031 878	4 369	82 551	3 615	1 118 044	92,3	7,4	0,3	187 401
100 - 199	86	2 144 868	6 288	81 632	8 238	2 234 758	96,0	3,7	0,4	187 496
200 - 999	75	5 681 798	29 327	228 354	43 958	5 954 109	95,4	3,8	0,7	208 556
1000 UND MEHR	3	1 411 124	5 168	87 387	18 442	1 516 954	93,0	5,8	1,2	260 153
INSGESAMT	423	11 132 014	49 861	582 034	75 010	11 789 058	94,4	4,9	0,6	203 454
5620 H. V. SCHREIBWAREN U. BUEROBEDARF, BUCHBINDEDEREI										
20 - 199	158	1 104 273	168 256	108 192	3 011	1 215 476	90,9	8,9	0,2	121 803
200 UND MEHR	26	1 722 153	72 236	443 701	10 037	2 175 891	79,1	20,4	0,5	166 976
INSGESAMT	184	2 826 426	240 491	551 893	13 048	3 391 367	83,3	16,3	0,4	147 385
5691 H. V. SONST. WAREN AUS PAPIER U. PAPPE										
20 - 199	76	747 650	244	91 765	9 850	849 264	88,0	10,8	1,2	195 325
200 UND MEHR	23	3 244 697	1 480	650 036	25 382	3 920 115	82,8	16,6	0,6	253 795
INSGESAMT	99	3 992 347	1 724	741 800	35 231	4 769 379	83,7	15,6	0,7	240 951
56 PAPIER-U. PAPPEVERARBEITUNG										
20 - 49	298	1 381 561	80 310	148 758	1 728	1 532 047	90,2	9,7	0,1	157 665
50 - 99	156	1 680 505	68 793	159 454	6 568	1 846 528	91,0	8,6	0,4	167 091
100 - 199	125	2 828 948	34 763	158 038	17 175	3 004 161	94,2	5,3	0,6	175 445
200 - 499	93	5 242 938	101 958	481 236	38 484	5 762 558	91,0	8,4	0,7	207 690
500 - 999	23	3 046 003	55	139 614	22 630	3 208 247	94,9	4,4	0,7	201 688
1000 UND MEHR	11	3 770 832	6 187	788 627	36 705	4 596 164	82,0	17,2	0,8	239 334
INSGESAMT	706	17 950 787	292 076	1 875 728	123 289	19 949 804	90,0	9,4	0,6	198 015
57 DRUCKEREI, VERVIELFAELTIGUNG										
20 - 49	1 043	4 534 657	77 725	87 242	80 206	4 702 105	96,4	1,9	1,7	140 168
50 - 99	399	4 014 166	2 779	90 986	109 737	4 214 889	95,2	2,2	2,6	154 835
100 - 199	204	4 246 157	16 510	94 560	291 835	4 632 553	91,7	2,0	6,3	163 644
200 - 499	101	4 708 513	134 473	236 185	125 928	5 070 627	92,9	4,7	2,5	170 642
500 UND MEHR	23	4 545 856	494 349	56 794	546 048	5 148 698	88,3	1,1	10,6	197 408
INSGESAMT	1 770	22 049 349	725 836	565 767	1 153 755	23 768 872	92,8	2,4	4,9	164 066

1) OHNE UMSATZSTEUER. - 2) OHNE HEIMARBEITER.

5 UMSATZ 1988
NACH BESCHAFTIGTENGROSSENKLASSEN

BESCHAFTIGTE VON ... BIS ...	UNTER- NEHMEN	U M S A T Z 1)					ANTEIL AM GESAMTUMSATZ			GESAMT- UMSATZ JE BE- SCHAEF- TIGTEN 2)
		AUS EIGENEN ERZEUGNISSEN UND AUS INDUSTRIELLEN / HANDWERKLICHEN DIENSTLEISTUNGEN		AUS HANDELSWARE	AUS SONST. NICHTIND. / NICHTHAND- WERKLICHEN TÄTIG- KEITEN	INSGESAMT	AUS EIGENEN ERZEUGN U. IND. / HANDW. DIENST- LEI- STUNGEN	AUS HAN- DELS- WARE	AUS NICHT- INDU. / NICHT- HANDW. TÄTIG- KEITEN	
		ZUSAMMEN	DARUNTER AUS INDUSTRIEL. / HANDWERKL. DIENSTLEIST.							
		ANZAHL	1 000 DM							
58 H. V. KUNSTSTOFFWAREN										
20 - 49	817	4 083 568	49 488	295 253	8 553	4 387 374	93,1	6,7	0,2	161 578
50 - 99	478	5 587 154	103 978	314 871	15 847	5 917 872	94,4	5,3	0,3	175 030
100 - 199	306	6 762 133	59 147	520 570	47 067	7 329 769	92,3	7,1	0,6	172 027
200 - 499	169	9 084 500	28 697	863 419	88 403	10 036 322	90,5	8,6	0,9	190 237
500 UND MEHR	70	13 729 042	78 067	1 565 310	136 029	15 430 381	89,0	10,1	0,9	203 887
INSGESAMT	1 840	39 246 357	319 377	3 559 422	295 900	43 101 718	91,1	8,3	0,7	185 775
61 LEDERERZEUGUNG										
20 - 99	30	311 056	19 542	7 422	884	319 362	97,4	2,3	0,3	197 620
100 UND MEHR	18	1 054 499	57 294	10 815	2 916	1 068 230	98,7	1,0	0,3	298 472
INSGESAMT	48	1 365 556	76 836	18 237	3 800	1 387 592	98,4	1,3	0,3	267 099
6211 LEDERVERARBEITUNG(OH. H. V. SCHUHEN)										
20 - 99	175	729 867	15 094	162 282	3 005	895 154	81,5	18,1	0,3	117 185
100 - 199	16	245 107	117	57 509	2 823	305 439	80,2	18,8	0,9	132 507
200 UND MEHR	13	415 181	215	110 805	1 484	527 470	78,7	21,0	0,3	130 983
INSGESAMT	204	1 390 155	15 427	330 596	7 311	1 728 062	80,4	19,1	0,4	123 690
6251 H. V. SCHUHEN										
20 - 99	129	605 630	24 161	66 566	16 521	688 716	87,9	9,7	2,4	111 425
100 - 199	34	484 681	66	115 426	1 126	601 234	80,6	19,2	0,2	121 439
200 - 499	26	1 079 423	21 153	55 553	5 873	1 140 949	94,6	4,9	0,5	143 337
500 UND MEHR	11	1 516 225	13 111	688 249	68 287	2 272 762	66,7	30,3	3,0	162 514
INSGESAMT	200	3 685 959	58 490	925 894	91 808	4 703 660	78,4	19,7	2,0	142 204
62 LEDERVERARBEITUNG										
20 - 49	202	623 935	29 233	106 073	17 887	747 894	83,4	14,2	2,4	111 512
50 - 99	102	711 562	10 022	122 775	1 639	835 976	85,1	14,7	0,2	117 528
100 - 199	50	729 788	184	172 935	3 949	906 672	80,5	19,1	0,4	124 955
200 UND MEHR	50	3 010 829	34 478	854 707	75 644	3 941 180	76,4	21,7	1,9	151 748
INSGESAMT	404	5 076 114	73 917	1 256 490	99 119	6 431 723	78,9	19,5	1,5	136 706
6311 WOLLSPINNEREI										
INSGESAMT	27	1 247 590	23 175	216 721	6 589	1 470 899	84,8	14,7	0,4	213 421
6312 BAUMWOLLSPINNEREI										
20 - 199	30	454 849	13 530	403	3 200	458 452	99,2	0,1	0,7	178 732
200 UND MEHR	24	2 546 428	49 504	32 548	21 337	2 600 312	97,9	1,3	0,8	159 391
INSGESAMT	54	3 001 277	63 033	32 950	24 537	3 058 764	98,1	1,1	0,8	162 019
6322 ZWIRNEREI, HANDELSF. AUFMACHUNG V. BAUMWOLLGARNEN										
INSGESAMT	13	161 321	11 266	7 470	1 061	169 853	95,0	4,4	0,6	162 227
6323 ZWIRNEREI, HANDELSF. AUFMACHUNG V. SEIDENGARNEN, TEXTURIER.										
INSGESAMT	23	1 325 024	111 142	155 359	14 793	1 495 176	88,6	10,4	1,0	177 448
6331 WOLLWEBEREI, ANG.										
INSGESAMT	38	1 495 089	25 220	17 121	1 154	1 513 364	98,8	1,1	0,1	193 971
6332 BAUMWOLLWEBEREI, ANG.										
20 - 99	50	431 015	14 656	68 461	566	500 042	86,2	13,7	0,1	192 326
100 - 499	58	1 968 418	47 801	127 930	10 728	2 107 076	93,4	6,1	0,5	161 215
500 UND MEHR	14	2 043 766	46 615	54 833	26 905	2 125 504	96,2	2,6	1,3	133 924
INSGESAMT	122	4 443 199	109 072	251 224	38 199	4 732 622	93,9	5,3	0,8	150 047
6333 SEIDENWEBEREI, ANG.										
INSGESAMT	38	2 183 994	25 819	127 878	31 594	2 343 466	93,2	5,5	1,3	263 191
6355 JUTESPINNEREI U. -WEBEREI										
INSGESAMT	7	167 795	1 600	15 433	845	184 073	91,2	8,4	0,5	168 565
6361 H. V. GARDINENSTOFF										
INSGESAMT	32	586 557	6 603	73 633	7 283	667 473	87,9	11,0	1,1	153 055
6365 H. V. MOEBEL-U. DEKORATIONSSTOFF										
INSGESAMT	41	915 280	2 606	9 304	1 545	926 129	98,8	1,0	0,2	193 710
6370 WIRKEREI, STRICKEREI										
20 - 99	301	1 782 349	85 191	68 252	6 173	1 856 774	96,0	3,7	0,3	131 474
100 - 499	99	2 257 463	38 675	250 401	13 493	2 521 357	89,5	9,9	0,5	126 413
500 UND MEHR	19	2 277 154	20 211	493 894	20 310	2 791 358	81,6	17,7	0,7	139 869
INSGESAMT	419	6 316 966	144 077	812 547	39 976	7 169 489	88,1	11,3	0,6	132 706

1) OHNE UMSATZSTEUER.- 2) OHNE HEIMARBEITER.

5 UMSATZ 1988
NACH BESCHAEFTIGTENGROESSENKLASSEN

BESCHAEFTIGTE VON ... BIS ...	UNTER- NEHMEN	U M S A T Z 1)					ANTEIL AM GESAMTUMSATZ			GESAMT- UMSATZ JE BE- SCHAEF- TIGTEN 2)
		AUS EIGENEN ERZEUGNISSEN UND AUS INDUSTRIELLEN / HANDWERKLICHEN DIENSTLEISTUNGEN		AUS HANDELSWARE	AUS SONST. NICHTIND. / NICHTHAND- WERKLICHEN TAETIG- KEITEN	INSGESAMT	AUS EIGENEN ERZEUGN U. IND. / HANDW. DIENST- LEI- STUNGEN	AUS HAN- DELS- WARE	AUS NICHT- INDU. / NICHT- HANDW. TAETIG- KEITEN	
		ZUSAMMEN	DARUNTER AUS INDUSTRIEL. / HANDWERKL. DIENSTLEIST.							
ANZAHL		1 000 DM					%			DM
6380 H. V. TEPPICHEN U. A.E., BESCHICHTETEM GEWEBE										
20 - 199	39	732 292	21 516	78 728	21 987	833 006	87,9	9,5	2,6	246 452
200 UND MEHR	17	1 966 747	7 761	141 249	10 090	2 118 080	92,9	6,7	0,5	214 837
INSGESAMT	56	2 699 039	29 277	219 971	32 077	2 951 087	91,5	7,5	1,1	222 909
6391 VEREDLG. V. TEXTILIEN										
20 - 99	90	636 634	243 838	14 736	7 338	658 709	96,6	2,2	1,1	145 698
100 - 499	54	1 683 779	500 922	117 705	9 152	1 810 637	93,0	6,5	0,5	149 305
500 UND MEHR	9	1 409 163	242 904	57 400	4 991	1 471 553	95,8	3,9	0,3	201 776
INSGESAMT	153	3 729 576	987 664	189 841	21 481	3 940 898	94,6	4,8	0,5	164 608
6399 SONSTIGES TEXTILGEWERBE, ANG.										
20 - 99	157	1 060 144	42 946	178 153	2 404	1 240 701	85,4	14,4	0,2	164 748
100 UND MEHR	59	3 191 573	33 487	246 098	39 877	3 477 548	91,8	7,1	1,1	173 062
INSGESAMT	216	4 251 717	76 433	424 251	42 281	4 718 249	90,1	9,0	0,9	170 796
63 TEXTILGEWERBE										
20 - 49	428	1 886 599	205 370	135 864	10 494	2 032 957	92,8	6,7	0,5	145 490
50 - 99	324	3 504 641	262 006	288 048	20 581	3 813 270	91,9	7,6	0,5	167 989
100 - 199	225	4 990 852	232 952	474 623	65 239	5 530 714	90,2	8,6	1,2	175 399
200 - 499	190	9 460 525	458 980	540 554	42 355	10 043 434	94,2	5,4	0,4	169 442
500 - 999	55	5 705 461	192 953	351 874	61 694	6 119 029	93,2	5,8	1,0	161 776
1000 UND MEHR	32	7 704 444	331 766	767 869	66 064	8 538 378	90,2	9,0	0,8	167 010
INSGESAMT	1 253	33 252 522	1 684 026	2 558 832	266 426	36 077 781	92,2	7,1	0,7	166 697
6413 H. V. HERREN- OBERBEKLEIDUNG										
20 - 49	48	91 237	28 332	9 795	613	101 645	89,8	9,6	0,6	63 685
50 - 199	84	841 582	93 456	42 451	9 372	893 404	94,2	4,8	1,0	101 720
200 - 499	39	1 617 777	28 888	210 813	25 241	1 853 831	87,3	11,4	1,4	149 761
500 UND MEHR	15	1 709 822	48 502	189 201	19 334	1 918 357	89,1	9,9	1,0	154 311
INSGESAMT	186	4 260 418	199 179	452 260	54 560	4 767 237	89,4	9,5	1,1	135 474
6414 H. V. DAMEN- U. KINDER- OBERBEKLEIDUNG										
20 - 99	764	2 930 524	699 477	168 415	6 025	3 104 963	94,4	5,4	0,2	86 507
100 - 199	82	1 621 937	105 919	64 385	9 208	1 695 530	95,7	3,8	0,5	148 841
200 - 499	51	2 757 119	63 740	200 438	18 997	2 976 554	92,6	6,7	0,6	196 881
500 UND MEHR	17	2 515 638	41 687	232 577	17 412	2 765 626	91,0	8,4	0,6	151 144
INSGESAMT	914	9 825 218	910 822	665 815	51 641	10 542 674	93,2	6,3	0,5	130 639
6421 H. V. HERREN-, DAMEN- U. KINDER- WAESCHE										
20 - 99	61	255 101	15 039	62 921	1 171	319 194	79,9	19,7	0,4	116 157
100 UND MEHR	30	655 259	13 927	231 008	11 587	897 855	73,0	25,7	1,3	181 309
INSGESAMT	91	910 361	28 966	293 930	12 758	1 217 049	74,8	24,2	1,0	158 058
6425 H. V. HAUS-, BETT- U. TISCH- WAESCHE										
INSGESAMT	50	564 315	26 733	85 212	3 671	653 199	86,4	13,0	0,6	139 095
6430 SERIENFERTIGUNG V. ARBEITS-, SPORT- U. A.E. BEKLEIDUNG										
20 - 99	141	665 313	39 125	79 386	852	745 551	89,2	10,6	0,1	115 912
100 UND MEHR	44	1 147 728	25 845	109 943	3 944	1 261 616	91,0	8,7	0,3	161 728
INSGESAMT	185	1 813 042	64 970	189 329	4 796	2 007 167	90,3	9,4	0,2	141 023
6440 H. V. MIEDERWAREN										
INSGESAMT	17	582 132	2 271	76 555	18 048	676 736	86,0	11,3	2,7	151 939
6450 H. V. KOPFBEDECKUNGEN, BEKLEIDUNGSZUBEHOER										
20 - 99	75	270 945	12 007	99 974	1 667	372 586	72,7	26,8	0,4	124 571
100 UND MEHR	19	387 817	17 213	54 601	1 957	444 376	87,3	12,3	0,4	110 819
INSGESAMT	94	658 762	29 220	154 575	3 624	816 961	80,6	18,9	0,4	116 694
6460 VERARB. V. FELLEN, PELZEN										
INSGESAMT	47	257 821	101 233	68 164	3 068	329 052	78,4	20,7	0,9	136 764
6470 H. V. BETTWAREN (OH. MATRATZEN)										
20 - 99	52	416 453	3 250	32 898	918	450 269	92,5	7,3	0,2	184 084
100 UND MEHR	19	475 144	2 766	34 204	1 528	510 875	93,0	6,7	0,3	158 267
INSGESAMT	71	891 597	6 016	67 102	2 445	961 144	92,8	7,0	0,3	169 396
6489 H. V. SONST. KONFEKTION. TEXTILEN ARTIKELN, ANG.										
INSGESAMT	72	389 587	21 907	61 182	4 247	455 016	85,6	13,4	0,9	129 525

1) OHNE UMSATZSTEUER. - 2) OHNE HEIMARBEITER.

5 UMSATZ 1988
NACH BESCHAFTIGTENGROESSENKLASSEN

BESCHAFTIGTE VON ... BIS ...	UNTER- NEHMEN	U M S A T Z 1)					ANTEIL AM GESAMTUMSATZ			GESAMT- UMSATZ JE BE- SCHAEF- TIGTEN 2)
		AUS EIGENEN ERZEUGNISSEN UND AUS INDUSTRIELLEN / HANDWERKLICHEN DIENSTLEISTUNGEN		AUS HANDELSWARE	AUS SONST. NIGHTIND. / NIGHTHAND- WERKLICHEN TAEITIG- KEITEN	INSGESAMT	AUS EIGENEN ERZEUGN U. IND. / HANDW. DIENST- LEI- STUNGEN	AUS HAN- DELS- WARE	AUS NIGHT- INDU. / NIGHT- HANDW. TAEITIG- KEITEN	
		ZUSAMMEN	DARUNTER AUS INDUSTRIEL. / HANDWERKL. DIENSTLEIST.							
ANZAHL		1 000 DM							DM	
64 BEKLEIDUNGSGEWERBE										
20 - 49	877	2 264 915	438 756	242 590	10 400	2 517 905	90,0	9,6	0,4	86 547
50 - 99	497	3 457 035	481 091	359 617	24 393	3 841 045	90,0	9,4	0,6	111 943
100 - 199	226	3 960 387	260 219	389 424	18 427	4 368 238	90,7	8,9	0,4	141 297
200 - 499	122	5 497 742	149 063	660 365	57 539	6 215 646	88,5	10,6	0,9	172 025
500 UND MEHR	38	5 095 780	92 516	496 472	48 950	5 641 203	90,3	8,8	0,9	153 083
INSGESAMT	1 760	20 275 860	1 421 646	2 148 469	159 709	22 584 038	89,8	9,5	0,7	134 988
65 REP. V. GEBRAUCHSGUETERN (OH. ELEKTRISCHE GERAETE)										
INSGESAMT	10	26 023	9 199	1 400	20	27 443	94,8	5,1	0,1	79 546
VERBRAUCHSGUETER PRODUZIERENDES GEWERBE										
20 - 49	5 139	20 766 603	1 044 413	1 448 465	177 460	22 392 527	92,7	6,5	0,8	133 387
50 - 99	2 664	25 664 061	1 031 679	1 894 424	199 879	27 758 364	92,5	6,8	0,7	149 845
100 - 199	1 518	31 394 873	718 285	2 420 278	478 318	34 293 469	91,5	7,1	1,4	162 047
200 - 499	983	47 535 136	976 435	4 088 765	429 795	52 053 696	91,3	7,9	0,8	174 612
500 - 999	245	26 091 688	372 373	2 342 070	233 637	28 667 395	91,0	8,2	0,8	170 709
1000 UND MEHR	126	37 197 122	905 131	4 031 313	976 678	42 205 113	88,1	9,6	2,3	178 296
INSGESAMT	10 676	188 649 482	5 048 316	16 225 315	2 495 767	207 370 564	91,0	7,8	1,2	163 605

1) OHNE UMSATZSTEUER.- 2) OHNE HEIMARBEITER.

5 UMSATZ 1988
NACH BESCHAFTIGTENGROSSENKLASSEN

BESCHAFTIGTE VON ... BIS ...	UNTER- NEHMEN	U M S A T Z 1)					ANTEIL AM GESAMTUMSATZ			GESAMT- UMSATZ JE BE- SCHAEF- TIGTEN 2)
		AUS EIGENEN ERZEUGNISSEN UND AUS INDUSTRIELLEN / HANDWERKLICHEN DIENSTLEISTUNGEN		AUS HANDELSWARE	AUS SONST. NICHTIND. / NICHTHAND- WERKLICHEN TAETIG- KEITEN	INSGESAMT	AUS EIGENEN ERZEUGN U. IND. / HANDW. DIENST- LEI- STUNGEN	AUS HAN- DELS- WARE	AUS NICHT- INDU. / NICHT- HANDW. TAETIG- KEITEN	
		ZUSAMMEN	DARUNTER AUS INDUSTRIEL. / HANDWERKL. DIENSTLEIST.							
			ANZAHL	1 000 DM					%	
6811 MAHL-U. SCHAELMUEHLEN										
INSGESAMT	50	2 613 425	8 607	348 272	13 777	2 975 474	87,8	11,7	0,5	688 770
6812 H. V. TEIGWAREN										
INSGESAMT	19	540 451	243	120 538	3 119	664 108	81,4	18,2	0,5	310 186
6813 H. V. NAEHRMITTELN (OH. TEIGWAREN)										
20 - 199	36	641 912	10 467	107 806	1 384	751 102	85,5	14,4	0,2	290 001
200 UND MEHR	15	5 378 068	38 307	733 797	51 346	6 163 212	87,3	11,9	0,8	397 877
INSGESAMT	51	6 019 981	48 774	841 603	52 730	6 914 314	87,1	12,2	0,8	382 423
6814 H. V. STAERKE, STAERKEERZEUGNISSEN										
INSGESAMT	10	1 679 574	1 769	136 927	20 958	1 837 459	91,4	7,5	1,1	426 523
6816 H. V. KARTOFFELERZEUGNISSEN, ANG.										
INSGESAMT	26	1 138 836	95	155 295	5 738	1 299 869	87,6	11,9	0,4	202 125
6818 H. V. BACKWAREN (OH. DAUERBACKWAREN)										
20 - 49	478	1 000 355	-	127 841	14 246	1 142 442	87,6	11,2	1,2	72 364
50 - 99	195	1 068 792	-	112 728	14 783	1 196 303	89,3	9,4	1,2	88 843
100 - 499	167	2 449 223	96	331 758	32 720	2 813 700	87,0	11,8	1,2	96 778
500 UND MEHR	12	1 231 034	-	238 783	6 831	1 476 648	83,4	16,2	0,5	127 651
INSGESAMT	853	5 749 404	96	811 110	68 580	6 629 094	86,7	12,2	1,0	94 844
6819 H. V. DAUERBACKWAREN										
20 - 99	35	225 081	4 894	7 613	289	232 983	96,6	3,3	0,1	134 907
100 UND MEHR	28	1 640 783	16	450 019	4 038	2 094 839	78,3	21,5	0,2	155 947
INSGESAMT	63	1 865 863	4 910	457 632	4 327	2 327 822	80,2	19,7	0,2	153 550
6821 ZUCKERINDUSTRIE										
INSGESAMT	22	4 739 255	7 853	270 938	61 763	5 071 956	93,4	5,3	1,2	495 792
6825 OBST-U. GEMUESEVERARBEITUNG										
20 - 199	130	2 520 159	119 172	139 031	16 404	2 675 593	94,2	5,2	0,6	313 476
200 UND MEHR	17	3 197 562	535	249 715	27 727	3 475 005	92,0	7,2	0,8	339 957
INSGESAMT	147	5 717 721	119 707	388 746	44 132	6 150 598	93,0	6,3	0,7	327 908
6828 H. V. SUESSWAREN (OH. DAUERBACKWAREN)										
20 - 99	67	878 273	3 584	31 815	1 946	912 035	96,3	3,5	0,2	238 120
100 - 499	53	2 921 257	30 667	357 497	19 735	3 298 489	88,6	10,8	0,6	306 128
500 UND MEHR	20	7 085 762	43 220	1 054 764	39 873	8 180 399	86,6	12,9	0,5	263 171
INSGESAMT	140	10 885 292	77 470	1 444 076	61 554	12 390 922	87,8	11,7	0,5	271 201
6831 MOLKEREI, KAESEREI										
20 - 99	144	5 312 969	11 159	500 872	11 694	5 825 535	91,2	8,6	0,2	871 804
100 - 199	40	4 391 733	2 794	743 335	18 042	5 153 110	85,2	14,4	0,4	897 090
200 UND MEHR	36	9 840 763	4 218	2 460 241	95 404	12 396 408	79,4	19,8	0,8	713 969
INSGESAMT	220	19 545 465	18 172	3 704 448	125 140	23 375 053	83,6	15,8	0,5	784 685
6836 H. V. DAERMILCH, MILCHPRAEPARATEN, SCHMELZKAESE										
INSGESAMT	29	3 732 829	24 099	359 189	32 417	4 124 435	90,5	8,7	0,8	702 271
6841 OELMUEHLEN, H. V. SPEISEOEL										
INSGESAMT	14	3 259 909	40 283	161 168	25 756	3 446 833	94,6	4,7	0,7	1829 510
6844 H. V. MARGARINE U. AE. NAHRUNGSFETTEN										
INSGESAMT	13	3 370 084	11 739	435 657	28 427	3 834 167	87,9	11,4	0,7	506 763
6847 TALGSCHMELZEN, SCHMALZSIEDEREIEN										
INSGESAMT	8	183 043	-	2 186	731	185 960	98,4	1,2	0,4	345 651
6852 SCHLACHTHAEUSER (OH. KOMMUNALE SCHLACHTHOFE)										
20 - 99	62	1 127 775	77 866	45 186	2 105	1 175 066	96,0	3,8	0,2	405 903
100 UND MEHR	38	6 534 043	59 924	286 433	27 121	6 847 596	95,4	4,2	0,4	681 438
INSGESAMT	100	7 661 817	137 790	331 618	29 226	8 022 662	95,5	4,1	0,4	619 813
6853 FLEISCHWARENINDUSTRIE (OH. TALGSCHMELZEN U. AE.)										
20 - 199	185	2 944 409	6 521	287 933	6 731	3 239 073	90,9	8,9	0,2	242 167
200 UND MEHR	57	6 571 801	4 718	882 728	43 031	7 497 560	87,7	11,8	0,6	254 919
INSGESAMT	242	9 516 210	11 239	1 170 662	49 762	10 736 633	88,6	10,9	0,5	250 932

1) OHNE UMSATZSTEUER. - 2) OHNE HEIMARBEITER.

5 UMSATZ 1988
NACH BESCHAEFITIGTENGROESSENKLASSEN

BESCHAEFITIGTE VON ... BIS ...	UNTER- NEHMEN	U M S A T Z 1)					ANTEIL AM GESAMTUMSATZ			GESAMT- UMSATZ JE BE- SCHAEF- TIGTEN 2)
		AUS EIGENEN ERZEUGNISSEN UND AUS INDUSTRIELLEN / HANDWERKLICHEN DIENSTLEISTUNGEN		AUS HANDELSWARE	AUS SONST. NICHTHIND. / NICHTHAND- WERKLICHEN TAETIG- KEITEN	INSGESAMT	AUS EIGENEN ERZEUGN U. IND. / HANDW. DIENST- LEI- STUNGEN	AUS HAN- DELS- WARE	AUS NICHT- INDU. / NICHT- HANDW. TAETIG- KEITEN	
		ZUSAMMEN	DARUNTER AUS INDUSTRIEL. / HANDWERKL. DIENSTLEIST.							
ANZAHL		1 000 DM								
6854 FLEISCHEREI										
20 - 49	271	1 152 623	75	138 717	3 854	1 295 194	89,0	10,7	0,3	151 853
50 - 99	79	909 680	667	66 355	4 000	980 035	92,8	6,8	0,4	182 068
100 - 199	25	572 304	1	53 059	2 044	627 408	91,2	8,5	0,3	191 228
200 UND MEHR	11	455 682	-	48 089	11 744	515 515	88,4	9,3	2,3	144 843
INSGESAMT	386	3 090 289	743	306 220	21 643	3 418 152	90,4	9,0	0,6	164 713
6856 FISCHVERARBEITUNG										
INSGESAMT	63	1 952 367	2 044	770 707	24 908	2 747 981	71,0	28,0	0,9	212 215
6860 VERARB. V. KAFFEE, TEE, H. V. KAFFEEMITTELN										
20 - 99	14	839 673	26 006	41 390	257	881 320	95,3	4,7	0,0	1118 427
100 UND MEHR	21	5 623 791	89 793	1 439 934	11 908	7 075 633	79,5	20,4	0,2	1357 305
INSGESAMT	35	6 463 464	115 800	1 481 324	12 166	7 956 954	81,2	18,6	0,2	1325 938
6871 BRAUEREI										
20 - 49	190	798 592	1 511	186 259	59 394	1 044 245	76,5	17,8	5,7	167 854
50 - 99	97	1 040 879	11 835	223 802	107 932	1 372 613	75,8	16,8	7,9	207 371
100 - 199	66	1 688 349	15 571	322 877	155 490	2 166 715	77,9	14,9	7,2	245 475
200 - 499	42	3 292 430	24 569	320 654	145 507	3 758 591	87,6	8,5	3,9	277 798
500 UND MEHR	22	5 283 424	96 894	559 129	484 923	6 327 476	83,5	8,8	7,7	324 933
INSGESAMT	417	12 103 674	150 380	1 612 721	953 246	14 669 641	82,5	11,0	6,5	268 331
6872 MAELZEREI										
INSGESAMT	19	681 100	2 785	42 746	1 020	724 867	94,0	5,9	0,1	1208 192
6873 ALKOHOLBRENNEREI										
INSGESAMT	10	171 109	5 418	34 430	3 071	208 610	82,0	16,5	1,5	260 434
6875 H. V. SPIRITUOSEN										
20 - 99	45	1 267 642	72 757	233 057	3 407	1 504 106	84,3	15,5	0,2	730 180
100 UND MEHR	13	2 926 668	2 303	253 465	11 847	3 191 980	91,7	7,9	0,4	770 078
INSGESAMT	58	4 194 310	75 060	486 522	15 254	4 696 086	89,3	10,4	0,3	756 833
6877 H. U. VERARB. V. WEIN										
INSGESAMT	31	1 861 244	16 695	297 804	12 684	2 171 732	85,7	13,7	0,6	730 492
6879 MINERALBRUNNEN, H. V. MINERALWASSER, LIMONADEN										
20 - 49	54	347 750	667	58 051	3 988	409 789	84,9	14,2	1,0	236 745
50 - 99	40	439 536	-	313 475	5 457	758 468	58,0	41,3	0,7	274 414
100 - 199	57	1 640 262	4 010	769 491	34 761	2 444 514	67,1	31,5	1,4	310 876
200 UND MEHR	25	2 586 938	36 540	592 840	274 304	3 454 083	74,9	17,2	7,9	387 218
INSGESAMT	176	5 014 487	41 218	1 733 857	318 510	7 066 854	71,0	24,5	4,5	332 113
6882 UEBRIGES ERNAEHRUNGSGEWERBE (OH. H. V. FUTTERMITTELN)										
INSGESAMT	76	2 314 881	29 515	242 671	24 100	2 581 652	89,7	9,4	0,9	231 232
6889 H. V. FUTTERMITTELN										
20 - 199	125	3 319 244	25 478	599 520	18 917	3 937 681	84,3	15,2	0,5	602 645
200 UND MEHR	12	3 861 610	7 249	359 070	31 983	4 252 664	90,8	8,4	0,8	717 749
INSGESAMT	137	7 180 854	32 727	958 590	50 901	8 190 345	87,7	11,7	0,6	657 384
68 ERNAEHRUNGSGEWERBE										
20 - 49	1 614	12 287 615	172 143	1 416 539	133 781	13 837 936	88,8	10,2	1,0	262 675
50 - 99	774	14 342 545	177 617	1 659 841	164 665	16 167 051	88,7	10,3	1,0	299 447
100 - 199	565	23 812 268	197 412	3 449 114	302 782	27 564 164	86,4	12,5	1,1	352 265
200 - 499	319	33 898 377	197 472	5 472 400	592 103	39 962 880	84,8	13,7	1,5	408 294
500 UND MEHR	142	48 905 130	240 586	7 109 764	872 309	56 888 203	86,0	12,5	1,5	348 050
INSGESAMT	3 415	133 246 936	985 230	19 107 658	2 065 640	154 420 234	86,3	12,4	1,3	346 044
6911 H. V. ZIGARETTEN										
INSGESAMT	9	19 527 961	576 494	741 780	125 530	20 395 271	95,7	3,6	0,6	1572 981
6915 TABAKVERARBEITUNG (OH. H. V. ZIGARETTEN)										
INSGESAMT	23	489 884	8 196	383 400	4 804	878 089	55,8	43,7	0,5	249 883
69 TABAKVERARBEITUNG										
20 - 49	8	59 583	179	2 611	3 302	65 497	91,0	4,0	5,0	275 196
50 - 99	8	88 311	2 552	53 619	1 660	143 591	61,5	37,3	1,2	215 926
100 - 199	3	90 526	3 831	259 502	270	350 298	25,8	74,1	0,1	871 388
200 - 499	5	434 261	1 827	64 515	1 193	499 969	86,9	12,9	0,2	304 488
500 UND MEHR	8	19 345 164	576 261	744 932	123 909	20 214 005	95,7	3,7	0,6	1493 682
INSGESAMT	32	20 017 846	584 690	1 125 180	130 334	21 273 360	94,1	5,3	0,6	1290 859

1) OHNE UMSATZSTEUER. - 2) OHNE HEIMARBEITER.

5 UMSATZ 1988
NACH BESCHAFTIGTENGROSSENKLASSEN

BESCHAFTIGTE VON ... BIS ...	UNTER- NEHMEN	U M S A T Z 1)					ANTEIL AM GESAMTUMSATZ			GESAMT- UMSATZ JE BE- SCHAEF- TIGTEN 2)
		AUS EIGENEN ERZEUGNISSEN UND AUS INDUSTRIELLEN / HANDWERKLICHEN DIENSTLEISTUNGEN		AUS HANDELSWARE	AUS SONST. NICHTIND. / NICHTHAND- WERKLICHEN TAETIG- KEITEN	INSGESAMT	AUS EIGENEN ERZEUGN U. IND. / HANDW. DIENST- LEI- STUNGEN	AUS HAN- DELS- WARE	AUS NICHT- INDU. / NICHT- HANDW. TAETIG- KEITEN	
		ZUSAMMEN	DARUNTER AUS INDUSTRIEL. / HANDWERKL. DIENSTLEIST.							
			ANZAHL	1 000 DM					%	
NAHRUNGS-U. GENUSSMITTELGEWERBE										
20 - 49	1 622	12 347 199	172 322	1 419 150	137 083	13 903 432	88,8	10,2	1,0	262 731
50 - 99	782	14 430 857	180 209	1 713 460	166 325	16 310 642	88,5	10,5	1,0	298 431
100 - 199	568	23 902 794	201 243	3 708 616	303 052	27 914 462	85,6	13,3	1,1	354 918
200 - 999	416	55 777 275	870 567	8 134 874	989 747	64 901 896	85,9	12,5	1,5	402 426
1000 UND MEHR	58	46 806 658	145 579	5 256 738	599 766	52 663 162	88,9	10,0	1,1	457 049
INSGESAMT	3 447	153 264 782	1 569 920	20 232 838	2 195 974	175 693 594	87,2	11,5	1,2	379 693
BERGBAU										
20 - 49	31	127 058	7 107	12 501	1 901	141 460	89,8	8,8	1,3	142 168
50 - 99	19	449 004	88 923	3 459	29 867	482 329	93,1	0,7	6,2	358 876
100 - 199	9	330 892	20 378	1 380	3 373	335 645	98,6	0,4	1,0	271 557
200 - 499	6	693 804	23 516	75 665	12 042	781 511	88,8	9,7	1,5	414 815
500 - 999	3	378 836	75 556	12 662	18 693	410 191	92,4	3,1	4,6	190 964
1000 UND MEHR	11	24 493 203	412 096	1 477 809	606 715	26 577 726	92,2	5,6	2,3	141 237
INSGESAMT	79	26 472 797	627 576	1 583 475	672 590	28 728 862	92,1	5,5	2,3	146 737
GRUNDSTOFF-U. PRODUKTIONSGUETERGEWERBE										
20 - 49	1 976	12 510 653	340 228	1 177 701	117 252	13 805 606	90,6	8,5	0,8	217 657
50 - 99	1 006	14 894 487	255 485	1 927 042	179 614	17 001 143	87,6	11,3	1,1	240 317
100 - 199	645	20 679 121	1 148 100	2 891 637	176 473	23 747 231	87,1	12,2	0,7	259 938
200 - 499	494	37 213 969	1 701 800	4 673 541	400 749	42 288 258	88,0	11,1	0,9	279 214
500 - 999	183	33 434 698	2 934 508	3 666 249	526 349	37 627 296	88,9	9,7	1,4	294 316
1000 UND MEHR	198	240 186 410	3 912 869	52 365 291	5 997 035	298 548 736	80,5	17,5	2,0	344 670
INSGESAMT	4 502	358 919 338	10 292 990	66 701 461	7 397 472	433 018 270	82,9	15,4	1,7	315 837
INVESTITIONSGUETER PRODUZIERENDES GEWERBE										
20 - 49	6 592	26 617 471	4 379 080	5 588 476	197 017	32 402 964	82,1	17,2	0,6	149 361
50 - 99	3 652	33 760 230	3 618 339	4 345 374	283 249	38 388 854	87,9	11,3	0,7	150 984
100 - 199	2 281	45 752 928	3 367 684	3 578 678	414 707	49 746 313	92,0	7,2	0,8	154 846
200 - 499	1 536	72 595 395	3 326 208	6 460 722	503 988	79 560 105	91,2	8,1	0,6	167 807
500 - 999	515	54 551 472	2 818 054	4 979 765	583 013	60 114 250	90,7	8,3	1,0	168 571
1000 UND MEHR	464	401 479 416	15 712 214	58 529 676	4 159 244	464 168 336	86,5	12,6	0,9	213 228
INSGESAMT	15 040	634 756 911	33 221 581	83 482 691	6 141 219	724 380 821	87,6	11,5	0,8	190 624
BERGBAU U. VERARBEITENDES GEWERBE INSGESAMT										
20 - 49	15 360	72 368 984	5 943 150	9 646 293	630 713	82 645 990	87,6	11,7	0,8	164 580
50 - 99	8 123	89 198 639	5 174 635	9 883 758	858 934	99 941 332	89,3	9,9	0,9	176 498
100 - 199	5 022	122 060 607	5 455 690	12 600 589	1 375 923	136 037 119	89,7	9,3	1,0	193 198
200 - 499	3 344	192 370 941	6 227 259	20 835 608	1 939 869	215 146 419	89,4	9,7	0,9	209 881
500 - 999	1 038	135 901 331	6 871 759	13 598 704	1 758 144	151 258 178	89,8	9,0	1,2	211 168
1000 UND MEHR	857	750 162 808	21 087 889	121 660 827	12 339 438	884 163 073	84,8	13,8	1,4	246 754
INSGESAMT	33 744	1 362 063 310	50 760 382	188 225 779	18 903 022	1 569 192 111	86,8	12,0	1,2	221 104

1) OHNE UMSATZSTEUER.- 2) OHNE HEIMARBEITER.

6 MATERIALVERBRAUCH, EINSATZ AN
KOSTEN FUER LOHNARBEITEN, SONSTIGE
NACH BESCHAEFTIGTEN
1 000

LFD. NR.	BESCHAEFTIGTE VON ... BIS ...	EINGAENGE AN ROH-, HILFS- UND BETRIEBS- STOFFEN	ANFANGSBEST. ABZUEGLICH ENDBESTAND AN ROH-, HILFS- U. BETRIEBS- STOFFEN	VERBRAUCH AN ROH-, HILFS- UND BETRIEBSSTOFFEN (MATERIALVERBRAUCH)		EINGAENGE AN HANDELSWARE	ANFANGSBEST. ABZUEGLICH ENDBESTAND AN HANDELSWARE	EINSATZ AN HANDELSWARE	KOSTEN FUER LOHN- ARBEITEN
				INSGESAMT	DARUNTER ENERGIE- VERBRAUCH				
				SP.1 + SP.2	4				
		1	2	3	4	5	6	7	8
									3911 H.V.
1	INSGESAMT	178 622	+2 087	180 709	9 251	71 041	-7 193	63 847	4 178
									3931 H.V. SPIELWAREN,
2	20 - 99	170 787	-3 678	167 109	6 598	76 718	-4 143	72 575	10 288
3	100 UND MEHR	582 537	-2 950	579 587	22 176	119 713	-11 782	107 931	47 390
4	INSGESAMT	753 324	-6 628	746 696	28 774	196 431	-15 924	180 506	57 678
									3940 H.V. TURN-U.
5	INSGESAMT	145 983	-5 847	140 136	4 415	70 138	-845	69 293	1 658
									3954 H.V. SCHMUCK AUS EDELMETALL
6	20 - 99	350 032	-8 820	341 212	4 108	36 478	+865	37 343	10 612
7	100 UND MEHR	348 921	-6 876	342 045	4 570	5 264	-634	4 631	19 291
8	INSGESAMT	698 953	-15 696	683 257	8 679	41 742	+231	41 973	29 903
									3957 H.V.
9	INSGESAMT	81 414	+1 069	82 483	3 127	2 611	-2	2 610	7 726
									3980 H.V. FUELLHALTERN, VERARB.
10	INSGESAMT	266 586	-3 392	263 194	10 822	60 594	-3 115	57 479	61 352
									3990 FOTO-U.
11	INSGESAMT	328 576	-1 225	327 351	16 101	47 844	-815	47 029	35 266
									39 H.V. MUSIKINSTRUMENTEN,
12	20 - 99	861 145	-14 921	846 224	23 400	197 377	-4 769	192 608	44 437
13	100 - 199	318 926	-494	318 433	13 776	43 552	-2 744	40 808	63 163
14	200 - 499	702 001	-6 329	695 672	22 864	173 687	-12 024	161 663	27 296
15	500 UND MEHR	626 458	-6 663	619 795	22 662	89 032	-8 630	80 402	66 858
16	INSGESAMT	2 508 530	-28 406	2 480 124	82 702	503 648	-28 167	475 481	201 754
									5110 H.V.
17	INSGESAMT	328 743	+1 037	329 780	70 119	24 316	-674	23 642	3 554
									5120 H.V. STEINGUT, FEINSTEINZEUG,
18	INSGESAMT	109 532	-895	108 637	26 116	68 473	-468	68 005	1 826
									5150 H.V. SANITAERER
19	INSGESAMT	40 277	-1 439	38 838	6 897	62 135	-398	61 736	750
									5160 H.V. TECHNISCHER
20	INSGESAMT	146 680	-388	146 292	28 166	14 854	-150	14 705	3 282
									5170 H.V. FLIESEN, BAUKERAMIK,
21	INSGESAMT	326 418	-1 642	324 776	86 912	158 438	-2 666	155 772	2 619
									51
22	20 - 99	84 626	+641	85 266	17 873	7 415	-860	6 555	2 211
23	100 UND MEHR	867 025	-3 968	863 057	200 336	320 801	-3 495	317 306	9 820
24	INSGESAMT	951 651	-3 327	948 324	218 209	328 216	-4 355	323 861	12 031
									5290 VERARB. U. VEREDLG. V. GLAS,
25	20 - 99	608 546	-4 227	604 318	28 116	93 694	-812	92 882	8 660
26	100 - 499	610 172	-7 390	602 782	30 924	228 064	-2 010	226 054	23 358
27	500 UND MEHR	1 324 083	-12 881	1 311 202	221 802	182 488	-3 775	178 713	3 377
28	INSGESAMT	2 542 800	-24 499	2 518 302	280 842	504 245	-6 597	497 649	35 405
									52 H.U. VERARB.
29	20 - 99	626 220	-4 282	621 938	34 659	103 872	-1 032	102 840	8 834
30	100 - 499	937 827	-10 240	927 586	140 060	282 073	+173	282 246	26 187
31	500 UND MEHR	2 636 963	-22 865	2 614 098	549 812	506 050	-3 466	502 584	41 912
32	INSGESAMT	4 201 010	-37 388	4 163 622	724 531	891 995	-4 326	887 669	76 933
									5411 H.V. BAUELEMENTEN
33	20 - 99	818 508	-3 193	815 314	28 100	77 486	-1 698	75 788	66 245
34	100 - 199	368 429	-2 398	366 031	16 022	13 576	-793	12 783	22 879
35	200 UND MEHR	558 020	+5 149	563 169	19 323	141 905	-4 889	137 016	15 477
36	INSGESAMT	1 744 956	-443	1 744 514	63 445	232 967	-7 380	225 588	104 601

1) OHNE UMSATZSTEUER. - 2) NUR VON KAPITALGESELLSCHAFTEN.

HANDELSWARE ZU ANSCHAFFUNGSKOSTEN,
VORLEISTUNGEN, KOSTENSTEUERN 1988
GROESSENKLASSEN
DM

MATERIALVER- BRAUCH EINSATZ AN HANDELSW. Z. AN- SCHAFFUNGSK., KOSTEN FUER LOHNARBEITEN	KOSTEN FUER SONSTIGE INDUSTR./ HANDWERKL. DIENST- LEISTUNGEN	MIETEN UND PACHTEN	SONSTIGE KOSTEN				SONSTIGE VOR- LEISTUNGEN SP.10 +SP.11 +SP.12	VORLEISTUNGEN INSGESAMT 1)	KOSTENSTEUERN			LFD. NR.
			INSGESAMT	DARUNTER		INSGESAMT			INSGESAMT	DARUNTER		
				VERSICHERUNGS- PRAEMIIEN	BANK- SPESEN					VERMOEGEN- STEUER 2)	VERBRAUCH- STEUERN	
SP.3+SP.7+SP.8	10	11	12	13	14	15	16	17	18	19		
MUSIKINSTRUMENTEN												
248 734	8 458	9 182	69 617	4 447	1 299	87 257	335 991	8 274	160	-	1	
CHRISTBAUMSCHMUCK												
249 972	7 728	8 030	61 134	3 117	762	76 892	326 864	5 502	64	-	2	
734 909	30 420	20 742	170 534	5 549	1 901	221 696	956 605	22 981	821	-	3	
984 880	38 148	28 772	231 668	8 667	2 663	298 589	1 283 469	27 883	884	-	4	
SPORTGERAETEN												
211 087	6 303	6 659	64 195	1 891	1 207	77 158	288 245	3 972	80	-	5	
ODER -PLATTIERUNGEN												
389 167	4 050	7 672	62 286	4 151	1 424	74 008	453 174	10 453	32	-	6	
365 967	5 935	9 509	34 263	2 877	808	49 707	415 673	15 988	10	-	7	
755 133	9 985	17 181	96 549	7 028	2 231	123 714	878 848	26 442	43	-	8	
PHANTASIESCHMUCK												
52 819	4 649	3 193	32 521	1 083	459	40 363	133 182	6 192	31	-	9	
V. SCHNITZ-U. FORMSTOFFEII USW.												
382 025	13 903	21 311	85 080	3 329	990	120 295	502 320	16 054	385	-	10	
FILMLABORS												
409 646	29 734	35 001	113 938	4 566	565	178 673	588 319	12 912	125	-	11	
SPIELWAREN, FUELLHALTERII USW.												
1 083 269	25 849	41 042	216 627	13 047	3 830	283 518	1 356 788	30 609	298	-	12	
422 403	16 526	17 082	92 781	4 365	1 744	126 389	548 792	15 919	343	-	13	
884 632	29 198	41 857	187 942	8 647	2 235	259 038	1 143 670	29 172	476	-	14	
767 055	41 424	23 067	209 951	6 048	1 888	274 442	1 041 496	28 279	702	-	15	
3 157 359	112 998	123 087	707 302	32 108	9 697	943 387	4 100 746	103 978	1 819	-	16	
PORZELLAN												
356 977	36 240	8 782	205 365	6 116	1 530	260 388	607 365	19 533	2 415	-	17	
TON-U. TOEPFERWAREN												
178 468	18 051	10 517	67 784	2 685	506	96 953	274 821	5 639	32	-	18	
INSTALLATIONSKERAMIK												
101 325	3 460	980	34 805	836	149	39 245	140 570	4 227	378	-	19	
KERAMIK												
164 279	14 587	4 710	60 525	2 409	602	79 822	244 101	6 720	851	-	20	
KACHELN, KACHELDEFEN												
483 167	47 514	24 978	199 637	5 341	1 009	272 130	755 297	15 886	1 838	-	21	
FEINKERAMIK												
94 033	11 042	12 531	25 124	1 778	419	48 697	142 730	4 470	127	-	22	
1 190 183	108 811	37 438	542 992	15 609	3 376	689 241	1 879 424	47 536	5 387	-	23	
1 284 216	119 853	49 969	568 117	17 387	3 785	737 938	2 022 154	52 006	5 514	-	24	
H. U. VERARB. V. GLASFASER												
705 860	16 763	22 643	88 512	6 313	1 371	127 918	833 778	19 703	214	-	25	
852 204	21 807	22 969	108 171	4 232	1 152	152 948	1 005 151	12 441	458	-	26	
1 493 291	111 783	41 585	451 047	12 833	2 084	604 416	2 097 707	56 744	7 272	-	27	
3 051 355	150 354	87 197	647 731	23 378	4 607	885 281	3 936 636	88 888	7 944	-	28	
V. GLAS												
733 611	18 378	24 609	97 718	6 733	1 461	140 706	874 317	20 151	297	-	29	
1 236 019	76 630	39 789	217 072	9 401	1 942	333 491	1 569 510	17 805	1 291	-	30	
3 158 594	283 035	92 195	936 337	33 625	4 390	1 311 568	4 470 162	105 718	12 779	-	31	
5 128 224	378 043	156 593	1 251 128	49 759	7 793	1 785 764	6 913 989	143 674	14 366	-	32	
AUS HOLZ(OH. FERTIGTEILBAUTEN)												
957 348	29 269	34 750	121 350	13 060	804	185 370	1 142 718	12 197	139	-	33	
401 692	14 220	14 984	54 610	5 014	404	83 815	485 508	4 725	236	-	34	
715 662	22 844	29 994	112 741	10 012	683	165 579	881 241	14 118	208	-	35	
2 074 703	66 334	79 728	288 702	28 086	1 892	434 764	2 509 467	31 041	584	-	36	

6 MATERIALVERBRAUCH, EINSATZ AN
KOSTEN FUER LOHNARBEITEN, SONSTIGE
NACH BESCHAEFTIGTEN
1 000

LFD. NR.	BESCHAEFTIGTE VON ... BIS ...	EINGAENGE AN ROH-, HILFS- UND BETRIEBS- STOFFEN	ANFANGSBEST. ABZUEGLICH ENDBESTAND AN ROH-, HILFS- U. BETRIEBS- STOFFEN	VERBRAUCH AN ROH-, HILFS- UND BETRIEBSSTOFFEN (MATERIALVERBRAUCH)		EINGAENGE AN HANDELSWARE	ANFANGSBEST. ABZUEGLICH ENDBESTAND AN HANDELSWARE	EINSATZ AN HANDELSWARE	KOSTEN FUER LOHN- ARBEITEN
				INSGESAMT	DARUNTER ENERGIE- VERBRAUCH				
		1	2	3	4	5	6	7	8
5421 H. V. HOLZMOEBELN									
37	20 - 49	814 082	-3 157	810 925	30 247	97 077	-806	96 271	31 521
38	50 - 99	1 086 615	-18 035	1 068 580	37 105	115 526	-5 175	110 351	59 624
39	100 - 199	1 381 272	-19 890	1 361 382	45 026	179 409	+1 427	180 836	30 418
40	200 - 499	1 889 905	-12 250	1 877 655	64 340	151 084	-2 090	148 994	57 194
41	500 UND MEHR	1 847 355	-6 995	1 840 360	72 149	362 383	+33	362 416	22 568
42	INSGESAMT	7 019 229	-60 327	6 958 903	248 867	905 479	-6 611	898 868	201 326
5424 H. V.									
43	20 - 49	104 879	-504	104 374	2 254	10 754	-419	10 335	625
44	50 - 99	150 851	-280	150 571	3 100	3 390	+16	406	288
45	100 - 199	411 465	-5 218	406 247	9 815	31 345	-2 441	28 904	16 430
46	200 - 499	474 523	-4 500	470 023	8 546	15 386	+390	15 776	2 357
47	500 UND MEHR	780 530	+2 046	782 576	14 715	4 303	0	4 303	18 959
48	INSGESAMT	1 922 248	-8 456	1 913 792	38 431	62 178	-2 454	59 724	38 659
5427 H. V.									
49	INSGESAMT	223 868	-2 288	221 581	3 994	81 026	-171	80 855	3 550
5431 H. V. HOLZVERPACKUNGSMITTELN									
50	INSGESAMT	380 715	-3 509	377 207	14 656	94 635	-2 623	92 012	11 472
5441 H. V.									
51	20 - 49	220 838	-2 627	218 210	12 118	11 702	-610	11 092	3 148
52	50 - 99	339 622	-1 518	338 104	16 638	16 868	-5	16 863	5 081
53	100 - 199	179 401	-2 992	176 409	9 434	28 468	-122	28 346	4 106
54	200 UND MEHR	608 249	-5 907	602 343	37 176	82 544	-601	81 943	25 127
55	INSGESAMT	1 348 111	-13 045	1 335 066	75 366	139 583	-1 339	138 244	37 462
5461 H. V. KORK-, KORB-U.									
56	INSGESAMT	51 395	-912	50 483	987	5 758	-615	5 143	677
5470 H. V. PINSELN,									
57	INSGESAMT	252 378	-6 172	246 207	10 154	84 513	-358	84 155	8 268
54									
58	20 - 49	1 844 300	-8 585	1 835 714	68 263	199 468	-2 810	196 658	74 543
59	50 - 99	2 195 194	-27 522	2 167 672	77 361	226 146	-7 125	219 021	105 768
60	100 - 199	2 517 879	-32 488	2 485 392	87 144	316 618	-2 334	314 284	74 474
61	200 - 499	3 453 571	-19 241	3 434 330	123 669	426 234	-8 737	417 557	97 342
62	500 UND MEHR	2 931 956	-7 303	2 924 653	99 464	437 612	-543	437 069	53 887
63	INSGESAMT	12 942 901	-95 150	12 847 751	455 900	1 606 139	-21 550	1 584 588	406 015
5610 H. V. TAPETEN,									
64	20 - 49	427 883	-9 985	417 898	11 773	81 160	-566	80 594	9 201
65	50 - 99	569 589	-5 821	563 777	16 775	62 983	-2 586	60 397	13 444
66	100 - 199	1 164 346	-25 135	1 139 211	41 274	68 315	-1 605	66 710	18 232
67	200 - 999	3 059 620	-43 182	3 016 438	167 843	206 350	-832	205 518	40 417
68	1000 UND MEHR	767 075	-19 905	747 171	36 164	87 479	+1 710	89 189	9 449
69	INSGESAMT	5 988 523	-104 027	5 884 496	273 830	506 287	-3 880	502 408	90 744
5620 H. V. SCHREIBWAREN U.									
70	20 - 199	430 588	-11 461	419 127	17 983	83 597	-1 733	81 864	33 710
71	200 UND MEHR	689 187	-8 647	680 540	25 958	314 074	+385	314 459	24 319
72	INSGESAMT	1 119 775	-20 108	1 099 667	43 941	397 671	-1 348	396 322	58 029
5691 H. V. SONST. WAREN									
73	20 - 199	366 831	-7 791	359 040	11 594	78 909	-3 719	75 190	6 323
74	200 UND MEHR	1 532 290	-16 152	1 516 138	136 238	428 755	-11 252	417 503	18 961
75	INSGESAMT	1 899 121	-23 943	1 875 178	147 832	507 664	-14 971	492 693	25 284
56 PAPIER-U.									
76	20 - 49	627 397	+13 003	614 394	20 949	120 392	-2 170	118 223	24 042
77	50 - 99	867 260	-15 682	851 578	27 269	133 017	-3 475	129 541	23 488
78	100 - 199	1 464 589	-31 509	1 433 080	51 182	121 555	-4 564	116 991	33 380
79	200 - 499	2 712 398	-40 664	2 671 734	154 660	395 849	-2 042	393 807	42 619
80	500 - 999	1 565 037	-18 836	1 546 201	105 069	102 315	-3 684	98 631	22 142
81	1000 UND MEHR	1 770 737	-28 385	1 742 352	106 575	538 494	-4 264	534 230	28 385
82	INSGESAMT	9 007 418	-148 078	8 859 340	465 604	1 411 622	-20 199	1 391 423	174 057
57 DRUCKEREI,									
83	20 - 49	1 521 582	-7 180	1 514 402	59 062	65 072	-78	64 994	222 659
84	50 - 99	1 576 790	-11 378	1 565 412	54 740	62 709	+387	63 095	136 886
85	100 - 199	1 684 708	-11 135	1 673 572	61 408	69 613	-860	68 753	228 207
86	200 - 499	1 932 781	-10 888	1 921 893	80 827	151 628	-1 726	149 902	174 294
87	500 UND MEHR	1 767 567	-16 727	1 750 839	96 194	49 664	+1 405	51 069	432 464
88	INSGESAMT	8 483 427	-57 308	8 426 118	352 231	398 686	-873	397 813	1 194 509

1) OHNE UMSATZSTEUER. - 2) NUR VON KAPITALGESELLSCHAFTEN.

HANDELSWARE ZU ANSCHAFFUNGSKOSTEN,
 VORLEISTUNGEN, KOSTENSTEUERN 1988
 GROSSENKLASSEN
 DM

MATERIALVER- BRAUCH EINSATZ AN HANDELSW. Z. AN- SCHAFFUNGSK., KOSTEN FUER LOHNBARBEITEN	KOSTEN FUER SONSTIGE INDUSTR./ HANDWERKL. DIENST- LEISTUNGEN	MIETEN UND PACHTEN	SONSTIGE KOSTEN			SONSTIGE VOR- LEISTUNGEN SP.10 +SP.11 +SP.12	VORLEISTUNGEN INSGESAMT 1)	KOSTENSTEUERN			LFD. NR.
			INSGESAMT	DARUNTER				INSGESAMT	DARUNTER		
				VERSICHERUNGS- PRAEMIIEN	BANK- SPESEN				INSGESAMT	VERMOEGEN- STEUER 2)	
SP.3+SP.7+SP.8	10	11	12	13	14	15	SP.9 + SP.15	16	17	18	19
(OH. POLSTERMOEBEL)											
938 717	25 166	44 747	171 996	15 357	2 394	241 909	1 180 627	20 464	757	-	37
1 238 556	37 129	56 696	243 361	15 064	2 087	337 186	1 575 742	24 226	179	-	38
1 572 636	52 261	53 343	317 448	18 970	1 752	423 052	1 995 688	31 092	277	-	39
2 083 844	75 500	58 916	398 722	19 856	2 429	533 137	2 616 981	45 832	508	-	40
2 225 343	75 517	95 265	474 380	19 891	2 273	645 162	2 870 506	28 237	503	-	41
8 059 096	265 573	308 967	1 605 907	89 137	10 935	2 180 447	10 239 543	153 850	2 224	-	42
POLSTERMOEBELN											
115 335	1 235	5 228	19 028	1 150	155	25 491	140 826	2 048	38	-	43
151 265	3 939	4 470	20 838	1 888	295	29 247	180 512	3 328	29	-	44
451 581	12 726	17 178	76 828	4 554	1 334	108 731	560 313	6 912	139	-	45
488 156	8 370	26 357	81 304	4 011	733	116 031	604 187	10 717	163	-	46
805 838	14 778	15 021	111 606	6 835	799	141 404	947 242	5 451	244	-	47
2 012 175	41 047	68 253	311 605	18 437	3 316	420 905	2 433 080	28 455	613	-	48
MATRATZEN											
305 966	5 859	5 429	26 906	2 110	247	38 195	344 180	3 951	31	-	49
U.-LAGERBEHAELTERN											
480 690	17 560	11 767	44 838	7 706	428	74 164	554 854	9 332	62	-	50
SONST. HOLZWAREN											
232 451	9 504	15 390	33 457	4 213	538	58 351	290 802	4 966	14	-	51
360 048	15 152	9 947	38 996	5 585	1 139	64 096	424 143	5 544	32	-	52
208 861	9 605	6 698	29 149	3 347	214	45 452	254 313	5 680	154	-	53
709 413	45 082	11 364	116 934	9 189	973	173 380	882 793	18 361	552	-	54
1 510 772	79 342	43 399	218 537	22 334	2 864	341 278	1 852 051	34 551	752	-	55
FLECHTWAREN(OH. KORBMUEBEL)											
56 302	585	357	5 471	314	119	6 414	62 716	598	18	-	56
BESEN, BUERSTEN USW.											
338 629	11 874	13 815	80 009	3 110	1 111	105 698	444 328	8 421	320	-	57
HOLZVERARBEITUNG											
2 106 915	62 136	94 234	318 670	32 231	4 016	475 041	2 581 956	40 873	917	-	58
2 492 461	76 051	94 232	410 435	32 062	4 461	580 718	3 073 179	44 542	417	-	59
2 874 139	95 371	98 463	510 391	34 858	4 164	704 225	3 578 364	52 611	937	-	60
3 949 229	146 679	126 993	687 428	40 025	4 803	961 100	4 910 329	88 867	1 113	-	61
3 415 609	107 937	117 793	655 051	32 059	3 469	880 781	4 296 390	43 305	1 219	-	62
14 838 354	488 174	531 716	2 581 975	171 233	20 913	3 601 865	18 440 219	270 198	4 604	-	63
SPEZIALPAPIEREN, VERPACKUNGSMITTELN											
507 693	16 260	20 803	61 273	5 941	1 525	98 336	606 029	8 911	316	-	64
637 618	32 447	22 604	67 501	5 691	636	122 552	760 171	9 725	229	-	65
1 224 153	61 994	51 813	164 334	10 499	2 078	278 141	1 502 295	18 632	813	-	66
3 262 373	185 653	88 522	459 867	28 347	4 820	734 041	3 996 415	44 393	1 840	-	67
845 809	43 359	33 279	146 188	4 954	943	222 826	1 058 634	12 593	981	-	68
6 477 647	339 712	217 022	899 163	55 433	10 003	1 455 897	7 933 543	94 253	4 178	-	69
BUEROBEDARF, BUCHBINDEEI											
534 701	25 808	39 924	85 698	5 161	822	151 430	686 131	9 871	260	-	70
1 019 318	38 684	36 298	235 130	6 480	1 646	310 112	1 329 430	27 960	725	-	71
1 554 019	64 492	76 222	320 828	11 640	2 468	461 542	2 015 561	37 831	986	-	72
AUS PAPIER U. PAPPE											
440 553	16 794	15 276	71 118	3 670	851	103 188	543 741	10 057	123	-	73
1 952 602	107 078	56 517	589 539	16 963	2 179	753 135	2 705 736	55 768	1 748	-	74
2 393 155	123 872	71 793	660 657	20 633	3 030	856 323	3 249 477	65 825	1 871	-	75
PAPPEVERARBEITUNG											
756 660	30 712	41 176	104 847	8 743	2 063	176 735	933 394	15 573	349	-	76
1 004 608	47 139	40 012	115 297	8 893	1 075	202 448	1 207 056	15 601	373	-	77
1 583 451	75 452	65 233	229 780	13 327	2 775	374 465	1 957 915	26 022	1 019	-	78
3 108 160	143 191	93 380	501 269	25 534	5 347	737 839	3 845 999	64 876	1 800	-	79
1 666 975	114 329	41 149	289 399	14 437	1 783	444 877	2 111 851	23 338	1 029	-	80
2 304 967	117 254	80 087	640 057	16 772	2 458	837 398	3 142 365	52 500	2 466	-	81
10 424 820	528 076	365 037	1 880 648	87 706	15 501	2 773 761	13 198 581	197 909	7 035	-	82
VERVIELFAELTIGUNG											
1 802 055	83 414	152 663	338 819	24 629	4 050	574 896	2 376 951	47 666	731	-	83
1 765 393	77 403	126 868	256 700	21 791	2 506	460 970	2 226 363	43 806	587	-	84
1 970 532	93 114	136 391	348 941	17 808	2 394	578 446	2 548 978	44 258	984	-	85
2 246 088	89 779	119 403	436 782	18 194	1 935	645 964	2 892 052	35 335	1 577	-	86
2 234 372	108 049	63 153	474 598	13 569	1 935	645 800	2 880 172	48 312	3 296	-	87
10 018 441	451 759	598 478	1 855 840	95 991	12 819	2 906 077	12 924 517	219 377	7 174	-	88

6 MATERIALVERBRAUCH, EINSATZ AN
KOSTEN FUER LOHNARBEITEN, SONSTIGE
NACH BESCHAEFTIGTEN
1 000

LFD. NR.	BESCHAEFTIGTE VON ... BIS ...	EINGAENGE AN ROH-, HILFS- UND BETRIEBS- STOFFEN	ANFANGSBEST. ABZUEGLICH ENDBESTAND AN ROH-, HILFS- U. BETRIEBS- STOFFEN	VERBRAUCH AN ROH-, HILFS- UND BETRIEBSSTOFFEN (MATERIALVERBRAUCH)		EINGAENGE AN HANDELSWARE	ANFANGSBEST. ABZUEGLICH ENDBESTAND AN HANDELSWARE	EINSATZ AN HANDELSWARE	KOSTEN FUER LOHN- ARBEITEN
				INSGESAMT	DARUNTER ENERGIE- VERBRAUCH				
		1	2	3	4	5	6	SP.5 + SP.6	7
									58 H. V.
89	20 - 49	1 925 382	-22 206	1 903 176	112 833	218 122	+200	218 321	40 103
90	50 - 99	2 681 271	-25 106	2 656 165	163 073	246 789	-2 085	244 704	70 767
91	100 - 199	3 396 680	-67 914	3 328 766	216 036	392 951	-5 699	387 253	77 518
92	200 - 499	4 492 748	-87 319	4 405 429	284 031	705 249	-17 587	687 662	260 878
93	500 UND MEHR	6 811 141	-92 091	6 719 051	401 965	1 103 362	-12 677	1 090 685	150 175
94	INSGESAMT	19 307 222	-294 636	19 012 586	1 177 938	2 666 473	-37 848	2 628 625	599 431
									61
95	20 - 99	207 589	-2 684	204 904	6 450	5 390	-315	5 075	3 258
96	100 UND MEHR	766 175	-5 648	760 527	21 581	8 458	+1 337	9 795	28 280
97	INSGESAMT	973 763	-8 332	965 431	28 031	13 847	+1 023	14 870	31 538
									6211 LEDERVERARBEITUNG
98	20 - 99	288 252	-67	288 185	5 615	136 588	-19 734	116 854	25 796
99	100 - 199	99 817	+501	100 318	2 060	38 209	-2 054	36 155	2 254
100	200 UND MEHR	175 341	-2 119	173 222	3 730	80 453	-3 657	76 795	17 905
101	INSGESAMT	563 411	-1 686	561 725	11 406	255 249	-25 445	229 804	45 955
									6251 H. V.
102	20 - 99	279 590	-2 613	276 977	6 191	51 759	+213	51 972	4 381
103	100 - 199	237 909	-974	236 935	5 310	91 013	-504	90 508	15 959
104	200 - 499	502 074	+7 281	509 355	6 843	47 903	+743	48 646	58 696
105	500 UND MEHR	799 291	-5 716	793 575	20 245	544 795	+542	545 338	63 745
106	INSGESAMT	1 818 864	-2 022	1 816 842	38 589	735 471	+994	736 464	142 781
									62
107	20 - 49	257 617	-705	256 912	5 745	82 076	-1 326	80 751	8 515
108	50 - 99	310 225	-1 975	308 250	6 061	106 270	-18 195	88 075	21 662
109	100 - 199	337 726	-474	337 253	7 370	129 222	-2 558	126 664	18 213
110	200 UND MEHR	1 476 706	-555	1 476 151	30 818	673 151	-555	670 779	140 347
111	INSGESAMT	2 382 275	-3 708	2 378 566	49 995	990 719	-24 451	966 268	188 736
									6311
112	INSGESAMT	745 928	-8 082	737 846	41 889	213 734	-4 279	209 455	28 999
									6312
113	20 - 199	265 295	+1 624	266 918	22 513	270	+42	311	4 995
114	200 UND MEHR	1 360 029	+16 960	1 376 989	127 983	27 982	+1 000	28 983	92 025
115	INSGESAMT	1 625 323	+18 584	1 643 907	150 496	28 252	+1 042	29 294	97 020
									6322 ZWIRNEREI, HANDELSF.
116	INSGESAMT	88 082	-2 109	85 974	6 209	6 909	-258	6 651	8 247
									6323 ZWIRNEREI, HANDELSF.
117	INSGESAMT	660 345	-10 794	649 551	71 067	141 449	+47	141 495	16 310
									6331
118	INSGESAMT	756 036	-17 716	738 320	36 127	15 050	+312	15 362	142 559
									6332
119	20 - 99	200 910	-555	200 355	12 328	51 506	-1 144	50 362	43 531
120	100 - 499	996 074	-2 311	993 764	72 951	110 173	-3 674	106 499	141 869
121	500 UND MEHR	897 641	+10 269	907 910	85 541	60 479	-14 799	45 680	109 855
122	INSGESAMT	2 094 625	+7 404	2 102 029	170 820	222 158	-19 618	202 540	295 254
									6333
123	INSGESAMT	1 132 095	-18 708	1 113 388	62 312	94 890	+5 073	99 963	244 332
									6355 JUTESPINNEREI
124	INSGESAMT	101 394	-683	100 711	6 576	12 914	-24	12 890	1 697
									6361 H. V.
125	INSGESAMT	244 296	-56	244 240	12 987	54 636	-1 650	52 986	44 664
									6365 H. V. MOEBEL-U.
126	INSGESAMT	450 139	-3 315	446 824	17 328	8 199	-45	8 154	73 525
									6370 WIRKEREI,
127	20 - 99	728 723	-5 758	722 965	24 452	46 281	-1 047	45 234	218 025
128	100 - 499	871 752	+74	871 826	38 613	174 137	+3 798	177 935	182 456
129	500 UND MEHR	816 579	-27 955	788 624	36 414	312 930	+2 017	314 947	267 623
130	INSGESAMT	2 417 054	-33 639	2 383 415	99 479	533 348	+4 768	538 116	668 104

1) OHNE UMSATZSTEUER.- 2) NUR VON KAPITALGESELLSCHAFTEN.

HANDELSWARE ZU ANSCHAFFUNGSKOSTEN,
VORLEISTUNGEN, KOSTENSTEUERN 1988
GROSSENKLASSEN
DM

MATERIALVER- BRAUCH EINSATZ AN HANDELSW. Z. AN- SCHAFFUNGSK., KOSTEN FUER LOHNARBEITEN	KOSTEN FUER SONSTIGE INDUSTR. / HANDWERKL. DIENST- LEISTUNGEN	MIETEN UND PACHTEN	SONSTIGE KOSTEN			SONSTIGE VOR- LEISTUNGEN SP.10 + SP.11 + SP.12	VORLEISTUNGEN INSGESAMT 1)	KOSTENSTEUERN			LFD. NR.
			INSGESAMT	DARUNTER				INSGESAMT	DARUNTER		
				VERSICHERUNGS- PRAEMIEN	BANK- SPESEN				INSGESAMT	VERMOEGEN- STEUER 2)	
SP.3+SP.7+SP.8	9	10	11	12	13	14	15	16	17	18	19
KUNSTSTOFFWAREN											
2 161 600	76 800	115 554	330 390	24 994	5 071	522 744	2 684 344	63 649	1 398	-	89
2 971 626	118 082	145 518	475 902	30 638	4 722	739 502	3 711 128	64 629	765	-	90
3 793 537	151 312	133 255	681 723	41 838	5 408	966 300	4 759 836	85 607	2 235	-	91
5 353 969	211 277	209 527	751 721	43 672	7 897	1 172 525	6 526 494	91 846	3 695	-	92
7 959 911	364 155	197 742	1 365 283	65 525	8 484	1 927 180	9 887 091	140 632	10 819	-	93
22 240 643	921 625	801 606	3 605 019	206 666	31 582	5 328 250	27 568 893	446 423	18 913	-	94
LEDERERZEUGUNG											
213 237	6 313	2 825	15 927	2 180	401	25 065	238 302	2 102	71	-	95
798 602	20 563	10 354	52 075	5 712	549	82 993	881 595	4 818	271	-	96
1 011 839	26 876	13 179	68 002	7 891	950	108 058	1 119 857	6 920	342	-	97
(OH. H. V. SCHUHEN)											
430 834	5 976	14 698	100 840	3 491	1 862	121 514	552 349	7 582	208	-	98
138 727	5 258	4 249	46 642	1 239	468	56 149	194 877	2 961	6	-	99
267 522	5 984	3 746	57 589	2 321	867	67 320	335 242	4 065	158	-	100
837 484	17 219	22 694	205 071	7 052	3 197	244 983	1 082 467	14 609	362	-	101
SCHUHEN											
333 330	16 246	11 845	39 285	2 412	708	67 376	400 705	10 024	42	-	102
343 403	5 293	6 868	44 969	2 102	626	57 130	400 533	2 906	151	-	103
616 697	8 697	14 142	94 915	3 382	1 215	117 754	734 451	33 924	255	-	104
1 402 658	23 971	35 584	172 266	5 495	1 519	231 822	1 634 479	11 704	1 740	-	105
2 696 087	54 207	68 439	351 435	13 391	4 068	474 081	3 170 168	58 558	2 198	-	106
LEDERVERARBEITUNG											
346 177	8 716	13 020	65 691	3 233	933	87 426	433 604	8 410	184	-	107
417 987	13 507	13 523	74 434	2 671	1 638	101 463	519 450	9 195	66	-	108
482 130	10 551	11 117	91 611	3 341	1 094	113 279	595 409	5 868	158	-	109
2 287 277	38 652	53 473	324 770	11 198	3 600	416 895	2 704 172	49 693	2 173	-	110
3 533 571	71 426	91 133	556 506	20 443	7 265	719 064	4 252 635	73 166	2 581	-	111
WOLLSPINNEREI											
976 301	17 438	23 745	57 085	6 692	1 253	98 267	1 074 568	10 360	606	-	112
BAUMWOLLSPINNEREI											
272 225	12 680	5 188	26 607	3 430	431	44 475	316 700	4 871	86	-	113
1 497 996	53 383	23 179	141 637	17 483	3 728	218 200	1 716 196	17 048	2 954	-	114
1 770 221	66 063	28 367	168 245	20 913	4 159	262 674	2 032 896	21 919	3 040	-	115
AUFMACHUNG V. BAUMWOLLGARNEN											
100 872	3 733	1 194	9 154	1 159	198	14 080	114 953	948	47	-	116
AUFMACHUNG V. SEIDENGARNEN, TEXTURIER.											
807 357	21 273	5 974	93 764	6 844	1 271	121 011	928 368	17 851	1 721	-	117
WOLLWEBEREI, ANG.											
896 241	27 254	17 837	82 775	9 198	1 562	127 866	1 024 107	17 025	480	-	118
BAUMWOLLWEBEREI, ANG.											
294 247	7 011	14 608	26 757	3 010	366	50 376	344 624	3 965	78	-	119
1 242 132	32 681	15 447	132 151	10 343	1 956	180 278	1 422 410	18 247	864	-	120
1 063 445	47 520	25 251	162 994	16 510	2 536	235 765	1 299 210	13 492	2 677	-	121
2 599 824	87 212	55 305	323 903	29 862	4 858	466 419	3 066 243	35 703	3 619	-	122
SEIDENWEBEREI, ANG.											
1 457 683	39 894	20 186	155 335	12 388	2 525	215 415	1 673 097	22 981	797	-	123
U.-WEBEREI											
115 299	2 768	530	9 065	1 340	112	12 364	127 663	1 971	298	-	124
GARDINENSTOFF											
341 890	10 373	9 363	76 532	3 015	799	96 268	438 158	6 712	190	-	125
DEKORATIONSSTOFF											
528 502	13 255	10 214	64 476	4 474	1 062	87 945	616 448	10 147	161	-	126
STRICKEREI											
986 224	19 173	40 112	125 848	7 277	1 939	185 133	1 171 356	17 477	269	-	127
1 232 218	24 062	31 991	237 553	10 008	2 622	293 606	1 525 824	24 962	478	-	128
1 371 194	33 080	33 523	278 268	7 707	2 714	344 870	1 716 064	22 272	1 614	-	129
3 589 635	76 315	105 626	641 669	24 991	7 275	823 609	4 413 244	64 711	2 361	-	130

6 MATERIALVERBRAUCH, EINSATZ AN
KOSTEN FUER LOHNARBEITEN, SONSTIGE
NACH BESCHAEFFTIGTEN
1 000

LFD. NR.	BESCHAEFFTIGTE VON ... BIS ...	EINGAENGE AN ROH-, HILFS- UND BETRIEBS- STOFFEN	ANFANGSBEST. ABZUEGLICH ENDBESTAND AN ROH-, HILFS- U. BETRIEBS- STOFFEN	VERBRAUCH AN ROH-, HILFS- UND BETRIEBSSTOFFEN (MATERIALVERBRAUCH)		EINGAENGE AN HANDELSWARE	ANFANGSBEST. ABZUEGLICH ENDBESTAND AN HANDELSWARE	EINSATZ AN HANDELSWARE SP.5 + SP.6	KOSTEN FUER LOHN- ARBEITEN
				INSGESAMT	DARUNTER ENERGIE- VERBRAUCH				
		1	2	3	4	5	6	7	8
6380 H.V. TEPPICHEN U. AE.,									
131	20 - 199	407 035	-769	406 266	17 734	54 844	+291	55 135	36 353
132	200 UND MEHR	1 042 431	-4 824	1 037 607	52 267	108 546	-6 070	102 475	21 130
133	INSGESAMT	1 449 466	-5 593	1 443 873	70 001	163 389	-5 779	157 610	57 483
6391 VEREDLG.									
134	20 - 99	304 956	+1 173	306 129	36 664	11 994	+227	12 221	5 438
135	100 - 499	787 026	+2 114	789 140	89 281	98 927	+772	99 699	26 088
136	500 UND MEHR	713 765	-5 900	707 865	48 613	51 792	+1 109	52 901	85 055
137	INSGESAMT	1 805 747	-2 613	1 803 134	174 558	162 713	+2 108	164 820	116 581
6399 SONSTIGES									
138	20 - 99	445 928	-3 562	442 366	23 034	127 220	+1 340	128 560	36 516
139	100 UND MEHR	1 438 793	-19 570	1 419 224	83 587	192 976	-2 043	190 933	67 256
140	INSGESAMT	1 884 721	-23 131	1 861 590	106 621	320 196	-703	319 493	103 772
63									
141	20 - 49	832 456	-13 976	818 480	48 151	106 631	+286	106 917	116 834
142	50 - 99	1 606 049	-1 514	1 604 535	87 385	199 167	+2 336	201 503	302 378
143	100 - 199	2 415 436	-23 470	2 391 967	143 694	353 811	+4 661	358 472	349 118
144	200 - 499	4 734 384	-25 095	4 709 288	309 725	474 262	-15 481	458 781	460 915
145	500 - 999	2 572 350	-14 013	2 558 337	185 228	259 106	-13 362	245 745	372 234
146	1000 UND MEHR	3 813 389	-68 500	3 744 889	271 857	589 150	+2 643	591 793	302 980
147	INSGESAMT	15 974 064	-145 568	15 827 496	1 046 041	1 982 127	-18 917	1 963 210	1 904 460
6413 H.V.									
148	20 - 49	25 812	+464	26 276	1 316	7 890	-134	7 755	8 280
149	50 - 199	355 917	-1 558	354 359	7 874	30 688	-1 280	29 407	67 604
150	200 - 499	749 323	-6 585	742 737	10 367	175 850	-7 746	168 104	197 131
151	500 UND MEHR	761 624	+1 071	762 695	11 616	131 102	-298	130 804	217 276
152	INSGESAMT	1 892 675	-6 608	1 886 067	31 173	345 529	-9 459	336 071	490 291
6414 H.V. DAMEN-U.									
153	20 - 99	987 896	-11 217	976 679	23 069	130 813	+1 992	132 805	457 238
154	100 - 199	707 754	-9 174	698 579	9 765	41 106	-2 283	38 823	264 433
155	200 - 499	1 199 905	-11 778	1 188 126	12 467	135 954	+6 170	142 124	577 864
156	500 UND MEHR	1 150 426	-13 914	1 136 512	15 910	176 592	-499	176 093	365 282
157	INSGESAMT	4 045 981	-46 084	3 999 897	61 211	484 466	+5 379	489 845	1 664 818
6421 H.V. HERREN-,									
158	20 - 99	110 519	-2 195	108 324	2 453	43 652	-1 296	42 355	23 838
159	100 UND MEHR	324 091	-312	323 779	4 073	166 126	-14 826	151 300	82 918
160	INSGESAMT	434 610	-2 507	432 103	6 526	209 778	-16 123	193 655	106 756
6425 H.V. HAUS-, BETT-									
161	INSGESAMT	252 361	-1 153	251 208	10 895	59 106	-1 159	57 947	42 807
6430 SERIENFERTIGUNG V.									
162	20 - 99	332 667	-1 465	331 202	4 769	52 269	+176	52 445	61 683
163	100 UND MEHR	581 937	+14 182	596 119	7 273	85 297	-8 370	76 927	116 295
164	INSGESAMT	914 604	+12 717	927 321	12 042	137 566	-8 194	129 372	177 978
6440 H.V.									
165	INSGESAMT	198 499	-2 828	195 670	2 978	75 608	-6 192	69 416	55 085
6450 H.V. KOPFBEDECKUNGEN,									
166	20 - 99	111 038	-2 953	108 085	3 058	66 349	-545	65 804	13 247
167	100 UND MEHR	160 310	-860	159 450	3 921	35 728	-2 527	33 201	16 001
168	INSGESAMT	271 348	-3 813	267 535	6 979	102 077	-3 072	99 005	29 248
6460 VERARB. V.									
169	INSGESAMT	98 471	+2 374	100 845	4 996	51 593	-763	50 830	15 789
6470 H.V. BETTWAREN									
170	20 - 99	243 235	-2 528	240 707	3 883	21 740	+1 132	22 872	375
171	100 UND MEHR	265 722	-4 444	261 278	5 832	28 208	-665	27 543	1 190
172	INSGESAMT	508 956	-6 972	501 984	9 716	49 949	+467	50 415	1 565
6489 H.V. SONST. KONFEKTION.									
173	INSGESAMT	183 048	-1 585	181 463	5 402	45 899	-2 001	43 898	3 886

1) OHNE UMSATZSTEUER.- 2) NUR VON KAPITALGESELLSCHAFTEN.

HANDELSWARE ZU ANSCHAFFUNGSKOSTEN,
VORLEISTUNGEN, KOSTENSTEUERN 1988
GROSSENKLASSEN
DM

MATERIALVER- BRAUCH EINSATZ AN HANDELSW. Z. AN- SCHAFFUNGSK., KOSTEN FUER LOHNARBEITEN	KOSTEN FUER SONSTIGE INDUSTR. / HANDWERKL. DIENST- LEISTUNGEN	MIETEN UND PACHTEN	SONSTIGE KOSTEN			SONSTIGE VOR- LEISTUNGEN SP.10 +SP.11 +SP.12	VORLEISTUNGEN INSGESAMT 1)	KOSTENSTEUERN			LFD. NR.
			INSGESAMT	DARUNTER				INSGESAMT	DARUNTER		
				VERSICHERUNGS- PRAEMIEN	BANK- SPESEN				INSGESAMT	VERMOEGEN- STEUER 2)	
SP. 3+SP. 7+SP. 8	10	11	12	13	14	15	SP. 9 + SP. 15	16	17	18	19
BESCHICHTETEM GEWEBE											
497 754	16 178	12 688	89 896	5 548	865	118 762	616 516	8 780	293	-	131
1 161 213	50 233	15 542	230 833	12 005	1 541	296 608	1 457 820	18 930	2 430	-	132
1 658 967	66 411	28 230	320 729	17 553	2 407	415 369	2 074 337	27 710	2 723	-	133
V. TEXTILIEN											
323 788	20 831	7 994	38 091	4 335	538	66 916	390 704	8 893	36	-	134
914 927	56 019	15 895	131 031	11 840	1 537	202 944	1 117 871	18 298	390	-	135
845 821	22 507	9 460	103 188	9 537	1 608	135 154	980 975	12 875	637	-	136
2 084 536	99 357	33 349	272 310	25 712	3 684	405 015	2 489 551	40 066	1 063	-	137
TEXTILGEWERBE, ANG.											
607 442	26 693	25 059	93 903	7 519	2 242	145 656	753 098	18 068	270	-	138
1 677 412	80 980	47 561	333 953	16 715	5 429	462 493	2 139 906	54 606	1 694	-	139
2 284 855	107 673	72 620	427 856	24 234	7 671	608 150	2 893 004	72 674	1 964	-	140
TEXTILGEWERBE											
1 042 231	36 903	50 372	141 562	10 932	2 320	228 838	1 271 069	25 375	287	-	141
2 108 417	62 891	58 953	257 989	20 615	4 675	378 833	2 488 250	36 608	804	-	142
3 099 556	94 387	75 600	445 911	29 502	7 065	619 898	3 719 455	61 494	1 173	-	143
5 628 985	176 931	93 306	681 911	53 588	9 924	952 148	6 581 132	97 289	3 862	-	144
3 176 316	117 059	63 346	543 461	33 019	5 897	723 867	3 900 183	55 996	4 731	-	145
4 639 662	161 624	74 743	668 557	44 414	9 850	904 923	5 544 585	83 206	9 372	-	146
19 695 166	649 795	416 321	2 743 392	192 071	39 730	3 809 508	23 504 674	359 967	20 229	-	147
HERRENOBERBEKLEIDUNG											
42 312	1 193	2 159	3 570	441	54	6 922	49 234	484	1	-	148
451 370	7 209	12 824	59 835	2 786	1 515	79 868	531 238	6 373	115	-	149
1 107 973	9 222	18 785	155 271	5 292	4 401	189 278	1 291 251	7 574	44	-	150
1 110 775	15 024	24 922	171 935	3 917	4 303	211 881	1 322 655	21 600	344	-	151
2 712 429	32 648	58 689	390 611	12 436	10 273	481 948	3 194 377	36 032	503	-	152
KINDEROBERBEKLEIDUNG											
1 566 723	18 583	56 482	252 998	10 539	4 893	328 063	1 894 785	23 051	194	-	153
1 001 835	10 503	21 041	118 057	4 829	2 586	149 601	1 151 436	14 886	158	-	154
1 908 115	17 521	40 480	216 444	8 231	3 596	274 446	2 182 560	33 053	321	-	155
1 677 887	17 899	34 741	228 715	5 397	3 207	281 355	1 959 242	26 987	345	-	156
6 154 560	64 506	152 745	816 214	28 995	14 282	1 033 464	7 188 024	97 977	1 017	-	157
DAMEN-U. KINDERWASCHES											
174 517	1 516	4 548	25 528	1 034	417	31 592	206 110	2 972	65	-	158
557 997	5 489	10 345	84 949	2 374	1 058	100 783	658 780	6 618	163	-	159
732 515	7 005	14 893	110 477	3 408	1 475	132 375	864 890	9 590	228	-	160
U. TISCHWASCHES											
351 962	13 569	20 683	57 354	2 268	429	91 606	443 567	4 152	155	-	161
ARBEITS-, SPORT-U. AE. BEKLEIDUNG											
445 330	4 834	10 637	48 766	2 693	861	64 238	509 567	5 241	56	-	162
789 341	7 914	12 454	91 731	4 218	1 334	112 098	901 439	10 949	121	-	163
1 234 671	12 748	23 090	140 497	6 911	2 195	176 335	1 411 007	16 190	177	-	164
MIEDERWAREN											
320 171	3 462	16 631	135 829	1 151	194	155 922	476 093	5 443	599	-	165
BEKLEIDUNGSZUBEHOER											
187 136	3 626	4 491	30 561	1 563	598	38 678	225 814	4 971	50	-	166
208 651	4 559	8 466	43 835	1 666	320	56 859	265 511	3 899	6	-	167
395 787	8 185	12 957	74 396	3 229	917	95 538	491 325	8 871	56	-	168
FELLEN, PELZEN											
167 464	3 366	8 166	29 263	2 927	594	40 795	208 259	2 952	58	-	169
(OH. MATRATZEN)											
263 954	4 595	4 901	54 691	2 319	891	64 187	328 140	3 914	73	-	170
290 011	6 650	7 720	45 508	1 953	432	59 879	349 889	4 485	103	-	171
553 964	11 245	12 621	100 200	4 272	1 323	124 065	678 030	8 399	176	-	172
TEXTILEN ARTIKELN, ANG.											
229 246	4 728	8 710	30 911	2 284	295	44 350	273 596	6 227	26	-	173

6 MATERIALVERBRAUCH, EINSATZ AN
KOSTEN FÜR LOHNARBEITEN, SONSTIGE
NACH BESCHÄFTIGTEN
1 000

LFD. NR.	BESCHÄFTIGTE VON ... BIS ...	EINGAENGE AN ROH-, HILFS- UND BETRIEBS- STOFFEN	ANFANGSBEST. ABZUEGLICH ENDBESTAND AN ROH-, HILFS- U. BETRIEBS- STOFFEN	VERBRAUCH AN ROH-, HILFS- UND BETRIEBSSTOFFEN (MATERIALVERBRAUCH)		EINGAENGE AN HANDELSWARE	ANFANGSBEST. ABZUEGLICH ENDBESTAND AN HANDELSWARE	EINSATZ AN HANDELSWARE SP. 5 + SP. 6	KOSTEN FÜR LOHN- ARBEITEN 8
				INSGESAMT	DARUNTER ENERGIE- VERBRAUCH				
				SP. 1 + SP. 2					
		1	2	3	4	5	6	7	8
									64
174	20 - 49	901 322	-3 501	897 821	22 052	172 916	-2 914	170 002	218 433
175	50 - 99	1 383 819	-23 336	1 360 483	29 862	257 575	+1 354	258 929	417 214
176	100 - 199	1 854 810	+203	1 855 013	29 796	277 012	-21 819	255 193	418 908
177	200 - 499	2 461 947	-14 800	2 447 146	32 488	505 505	-14 841	490 664	880 061
178	500 UND MEHR	2 247 632	-15 331	2 232 301	39 310	375 016	-5 856	369 160	649 366
179	INSGESAMT	8 849 530	-56 766	8 792 764	153 507	1 588 024	-44 076	1 543 948	2 593 982
									65 REP. V. GEBRAUCHSGUETERN
180	INSGESAMT	5 689	+73	5 763	369	1 208	-32	1 176	1 059
									VERBRAUCHSGUETER
181	20 - 49	8 750 431	-78 779	8 671 653	374 072	1 091 724	-11 721	1 080 003	740 836
182	50 - 99	11 565 502	-118 064	11 447 438	491 485	1 419 889	-30 904	1 388 984	1 102 244
183	100 - 199	14 737 027	-175 342	14 561 685	660 889	1 792 716	-36 507	1 756 209	1 277 369
184	200 - 499	22 379 007	-212 203	22 166 805	1 189 923	3 285 080	-73 948	3 211 132	2 072 006
185	500 - 999	11 864 857	-113 914	11 750 943	734 299	1 836 432	-26 984	1 809 448	956 802
186	1000 UND MEHR	16 290 655	-181 293	16 109 362	1 304 389	2 956 864	-23 708	2 933 156	1 235 246
187	INSGESAMT	85 587 479	-879 593	84 707 886	4 755 057	12 382 706	-203 772	12 178 933	7 384 504

1) OHNE UMSATZSTEUER.- 2) NUR VON KAPITALGESELLSCHAFTEN.

HANDELSWARE ZU ANSCHAFFUNGSKOSTEN,
 VORLEISTUNGEN; KOSTENSTEUERN 1988
 GROSSENKLASSEN
 DM

MATERIALVER- BRAUCH EINSATZ AN HANDELSW.Z. AN- SCHAFFUNGSK., KOSTEN FUER LOHNARBEITEN	KOSTEN FUER SONSTIGE INDUSTR. / HANDWERKL. DIENST- LEISTUNGEN	MIETEN UND PACHTEN	SONSTIGE KOSTEN			SONSTIGE VOR- LEISTUNGEN SP.10 +SP.11 +SP.12	VORLEISTUNGEN INSGESAMT 1)	KOSTENSTEUERN			LFD. NR.	
			INSGESAMT	DARUNTER				INSGESAMT	DARUNTER			
				VERSICHERUNGS- PRAEMIEN	BANK- SPESEN				INSGESAMT	VERMOEGEN- STEUER 2)		VERBRAUCH- STEUERN
SP. 3+SP. 7+SP. 8	9	10	11	12	13	14	15	SP. 9 + SP. 15	16	17	18	19
BEKLEIDUNGSGEWERBE												
1 286 255	18 793	45 122	194 897	10 294	3 787	258 813	1 545 068	23 530	255	-	174	
2 036 626	26 751	65 142	313 775	14 189	5 669	405 669	2 442 295	30 011	356	-	175	
2 529 114	32 557	57 659	333 717	14 304	5 626	423 933	2 953 047	37 180	569	-	176	
3 827 871	36 388	75 468	490 763	17 977	9 409	602 619	4 430 491	52 548	573	-	177	
3 250 827	48 355	89 969	561 806	11 745	7 748	700 130	3 950 957	53 791	1 332	-	178	
12 930 694	162 845	333 360	1 894 959	68 509	32 239	2 391 163	15 321 857	197 060	3 086	-	179	
(OH. ELEKTRISCHE GERAETE)												
7 997	836	2 116	2 235	216	19	5 186	13 184	229	4	-	180	
PRODUZIERENDES GEWERBE												
10 492 492	346 669	557 986	1 668 746	127 364	25 657	2 573 401	13 065 893	252 641	4 420	-	181	
13 938 667	455 048	581 527	2 088 294	142 504	27 455	3 124 868	17 063 536	274 389	3 865	.	182	
17 595 263	606 168	624 931	2 842 006	166 802	31 534	4 073 105	21 668 369	341 917	7 819	.	183	
27 449 943	938 062	815 705	4 187 395	225 870	45 976	5 941 162	33 391 105	518 140	15 500	.	184	
14 517 194	621 982	361 480	2 483 644	116 935	20 911	3 467 106	17 984 300	262 652	14 718	.	185	
20 277 764	944 376	540 955	4 445 038	170 507	30 768	5 930 380	26 208 144	421 170	39 346	-	186	
104 271 323	3 912 306	3 482 594	17 715 123	949 982	182 302	25 110 023	129 381 347	2 070 908	85 667	14 861	187	

6 MATERIALVERBRAUCH, EINSATZ AN
KOSTEN FUER LOHNARBEITEN, SONSTIGE
NACH BESCHAEFTIGTEN
1 000

LFD. NR.	BESCHAEFTIGTE VON ... BIS ...	EINGAENGE AN ROH-, HILFS- UND BETRIEBS- STOFFEN	ANFANGSBEST. ABZUEGLICH ENDBESTAND AN ROH-, HILFS- U. BETRIEBS- STOFFEN	VERBRAUCH AN ROH-, HILFS- UND BETRIEBSSTOFFEN (MATERIALVERBRAUCH)		EINGAENGE AN HANDELSWARE	ANFANGSBEST. ABZUEGLICH ENDBESTAND AN HANDELSWARE	EINSATZ AN HANDELSWARE	KOSTEN FUER LOHN- ARBEITEN
				INSGESAMT	DARUNTER ENERGIE- VERBRAUCH				
		1	2	3	4	5	6	SP.5 + SP.6	7
									6811 MAHL-U.
1	INSGESAMT	2 083 204	-13 119	2 070 085	60 699	273 200	+15 299	288 500	487
									6812 H. V.
2	INSGESAMT	288 905	+1 734	290 639	13 357	105 053	-20	105 032	1 479
									6813 H. V. NAEHRMITTELN
3	20 - 199	387 101	-2 963	384 138	7 983	69 109	-187	68 922	1 819
4	200 UND MEHR	2 879 522	-16 314	2 863 208	90 307	537 384	-11 577	525 807	19 918
5	INSGESAMT	3 266 623	-19 277	3 247 346	98 290	606 492	-11 763	594 729	21 737
									6814 H. V. STAERKE,
6	INSGESAMT	989 297	-3 534	985 764	70 757	121 711	+4 683	126 394	14 464
									6816 H. V.
7	INSGESAMT	540 163	-2 133	538 030	46 739	122 119	+1 519	123 638	2 317
									6818 H. V. BACKWAREN
8	20 - 49	378 638	+830	379 467	36 533	100 155	+236	100 391	8
9	50 - 99	413 860	-846	413 014	34 633	88 520	+281	88 801	657
10	100 - 499	893 357	-2 798	890 559	75 115	262 891	-708	262 183	436
11	500 UND MEHR	433 070	+3 430	436 500	40 240	163 231	+883	164 114	214
12	INSGESAMT	2 118 925	+616	2 119 541	186 521	614 797	+693	615 489	1 314
									6819 H. V.
13	20 - 99	100 850	+442	101 292	5 274	6 509	-75	6 435	45
14	100 UND MEHR	825 964	+4 616	830 581	38 356	292 861	-4 235	288 626	580
15	INSGESAMT	926 815	+5 058	931 873	43 630	299 371	-4 310	295 061	625
									6821
16	INSGESAMT	2 584 363	-1 013	2 583 350	194 963	266 435	+2 010	268 445	-
									6825 OBST-U.
17	20 - 199	1 647 943	-6 362	1 641 581	54 114	121 313	-1 159	120 154	1 644
18	200 UND MEHR	2 097 684	+8 823	2 106 507	50 763	223 820	-11 275	212 544	678
19	INSGESAMT	3 745 627	+2 461	3 748 089	104 877	345 133	-12 434	332 699	2 321
									6828 H. V. SUESSWAREN
20	20 - 99	557 276	+3 096	560 372	12 033	24 101	+204	24 305	478
21	100 - 499	2 003 145	+16 282	2 019 427	54 904	292 324	-72	292 252	5 697
22	500 UND MEHR	3 541 414	-18 691	3 522 722	108 987	838 181	-13 708	824 473	12 735
23	INSGESAMT	6 101 834	+687	6 102 521	175 925	1 154 606	-13 576	1 141 030	18 910
									6831 MOLKEREI,
24	20 - 99	4 801 834	-5 063	4 796 771	61 597	464 520	-1 914	462 606	1 292
25	100 - 199	3 841 269	+1 233	3 842 502	73 975	687 437	-9 658	677 779	310
26	200 UND MEHR	7 859 971	-20 772	7 839 199	166 941	2 247 341	-8 567	2 238 774	8 856
27	INSGESAMT	16 503 074	-24 601	16 478 472	302 514	3 399 299	-20 139	3 379 160	10 458
									6836 H. V. DAUERMILCH,
28	INSGESAMT	3 380 159	+192	3 380 351	69 548	352 954	-934	352 020	2 939
									6841 DELMUEHLEN,
29	INSGESAMT	3 158 167	-4 917	3 153 250	79 372	155 512	-816	154 696	43 946
									6844 H. V. MARGARINE
30	INSGESAMT	2 406 501	-44 539	2 361 961	48 195	328 522	-427	328 095	47 155
									6847 TALGSCHMELZEN,
31	INSGESAMT	115 101	-159	114 942	10 609	1 396	+1	1 397	293
									6852 SCHLACHTHAEUSER
32	20 - 99	880 737	-1 424	879 313	16 563	36 697	-927	35 769	11 117
33	100 UND MEHR	5 685 749	-21 279	5 664 471	68 001	265 444	-6 187	259 256	32 632
34	INSGESAMT	6 566 487	-22 703	6 543 784	84 564	302 140	-7 114	295 026	43 749
									6853 FLEISCHWARENINDUSTRIE
35	20 - 199	2 042 775	-4 122	2 038 653	57 747	232 087	-1 230	230 857	20 308
36	200 UND MEHR	4 175 719	-18 514	4 157 204	121 567	714 145	+838	714 983	31 052
37	INSGESAMT	6 218 494	-22 636	6 195 857	179 314	946 232	-393	945 839	51 360

1) OHNE UMSATZSTEUER.- 2) NUR VON KAPITALGESELLSCHAFTEN.

HANDELSWARE ZU ANSCHAFUNGSKOSTEN,
VORLEISTUNGEN, KOSTENSTEUERN 1988
GROESSENKLASSEN
DM

MATERIALVER- BRAUCH EINSATZ AN HANDELSW. Z. AN- SCHAFUNGSK., KOSTEN FÜR LOHNARBEITEN	KOSTEN FÜR SONSTIGE INDUSTR./ HANDWERKL./ DIENST- LEISTUNGEN	MIETEN UND PACHTEN	SONSTIGE KOSTEN			SONSTIGE VOR- LEISTUNGEN SP. 10 + SP. 11 + SP. 12	VORLEISTUNGEN INSGESAMT 1) SP. 9 + SP. 15	KOSTENSTEUERN			LFD. NR.
			INSGESAMT	DARUNTER				INSGESAMT	DARUNTER		
				VERSICHERUNGS- PRAEMIIEN	BANK- SPESEN				INSGESAMT	VERMOEGEN- STEUER 2)	
SP. 9 + SP. 7 + SP. 8 9	10	11	12	13	14	15	16	17	18	19	
SCHAELEMUEHLEN											
2 359 071	39 037	16 857	165 923	10 146	697	221 817	2 580 888	15 367	470	-	1
TEIGWAREN											
397 150	16 943	12 857	101 972	2 060	233	131 772	528 922	4 455	107	-	2
(OH. TEIGWAREN)											
454 879	10 934	11 964	79 132	2 504	362	102 029	556 908	9 066	127	-	3
3 408 933	110 534	76 540	1 128 772	13 406	1 490	1 315 846	4 724 779	45 367	4 920	-	4
3 863 812	121 468	88 504	1 207 904	15 910	1 872	1 417 876	5 281 687	54 432	5 047	-	5
STAERKEERZEUGNISSEN											
1 126 622	32 571	24 231	270 526	7 367	1 108	327 328	1 453 950	17 963	1 959	-	6
KARTOFFELERZEUGNISSEN, ANG.											
663 985	31 956	18 291	175 178	4 857	574	225 426	889 411	11 759	195	-	7
(OH. DAUERBACKWAREN)											
479 866	17 156	59 199	49 132	6 583	1 169	125 487	605 353	11 717	21	-	8
502 473	25 078	57 299	68 267	5 334	952	150 643	653 116	8 745	52	-	9
1 153 178	58 829	181 941	174 651	11 482	1 855	415 420	1 568 598	20 322	199	-	10
600 828	37 096	39 081	184 998	6 534	460	261 176	862 003	13 541	366	-	11
2 736 345	138 159	337 520	477 047	29 933	4 436	952 726	3 685 071	54 325	638	-	12
DAUERBACKWAREN											
107 772	5 495	3 921	17 170	1 209	378	26 585	134 357	3 421	30	-	13
1 119 787	53 670	35 260	278 780	10 556	679	367 710	1 487 497	19 392	436	-	14
1 227 559	59 165	39 180	295 950	11 766	1 057	394 295	1 621 854	22 813	466	-	15
ZUCKERINDUSTRIE											
2 851 795	139 338	12 736	241 620	18 462	495	393 694	3 245 489	702 367	8 038	-	16
GEMUESEVERARBEITUNG											
1 763 379	57 132	32 670	216 359	8 982	2 040	306 162	2 069 541	28 825	647	-	17
2 319 730	65 639	45 442	377 024	7 368	1 551	488 105	2 807 835	21 953	342	-	18
4 083 109	122 771	78 113	593 383	16 349	3 591	794 267	4 877 376	50 778	989	-	19
(OH. DAUERBACKWAREN)											
585 155	13 180	10 089	70 476	2 428	960	93 745	678 899	11 140	130	-	20
2 317 376	50 977	46 217	268 017	7 185	1 166	365 211	2 682 587	19 927	992	-	21
4 359 930	138 253	252 270	1 436 407	20 253	1 776	1 826 930	6 186 860	107 867	1 409	-	22
7 262 461	202 410	308 575	1 774 900	29 866	3 902	2 285 885	9 548 346	138 934	2 532	-	23
KAESEREI											
5 260 670	55 864	12 077	126 231	8 848	775	194 172	5 454 842	10 849	637	-	24
4 520 591	55 701	12 111	101 742	6 389	489	169 555	4 690 146	9 310	654	-	25
10 086 829	134 463	59 386	764 846	16 525	5 558	958 694	11 045 523	57 634	2 462	-	26
19 868 090	246 028	83 573	992 819	31 763	6 822	1 322 421	21 190 510	77 793	3 753	-	27
MILCHPRAEPARATEN, SCHMELZKAESE											
3 735 311	47 090	12 395	108 805	6 727	912	168 290	3 903 600	14 479	422	-	28
H. V. SPEISEOEL											
3 351 892	38 796	8 195	68 487	8 252	2 554	115 478	3 467 370	11 008	1 375	-	29
U. AE. NAHRUNGSFETTEN											
2 737 212	33 452	16 135	428 257	4 112	722	477 844	3 215 056	22 657	611	-	30
SCHMALZSIEDEREIEN											
116 632	6 811	5 454	12 472	1 056	167	24 737	141 369	1 585	42	-	31
(OH. KOMMUNALE SCHLACHTHOEFEN)											
926 199	10 069	10 167	53 229	2 512	356	73 464	999 663	8 788	37	-	32
5 956 359	48 608	40 035	212 340	10 557	1 512	300 983	6 257 342	21 277	256	-	33
6 882 558	58 677	50 202	265 568	13 068	1 869	374 447	7 257 005	30 065	294	-	34
(OH. TALGSCHMELZEN U. AE.)											
2 289 817	47 846	52 022	213 033	8 332	999	312 901	2 602 718	16 218	203	-	35
4 903 239	134 175	118 887	573 039	14 799	1 612	826 100	5 729 338	90 106	512	-	36
7 193 056	182 020	170 908	786 072	23 130	2 611	1 139 001	8 332 056	106 324	715	-	37

6 MATERIALVERBRAUCH, EINSATZ AN
KOSTEN FUER LOHNARBEITEN, SONSTIGE
NACH BESCHAEFTIGTEN
1 000

LFD. NR.	BESCHAEFTIGTE VON ... BIS ...	EINGAENGE AN ROH-, HILFS- UND BETRIEBS- STOFFEN	ANFANGSBEST. ABZUEGLICH ENDBESTAND AN ROH-,HILFS- U. BETRIEBS- STOFFEN	VERBRAUCH AN ROH-, HILFS- UND BETRIEBSSTOFFEN (MATERIALVERBRAUCH)		EINGAENGE AN HANDELSWARE	ANFANGSBEST. ABZUEGLICH ENDBESTAND AN HANDELSWARE	EINSATZ AN HANDELSWARE	KOSTEN FUER LOHN- ARBEITEN	
				INSGESAMT	DARUNTER ENERGIE- VERBRAUCH					
										SP.1 + SP.2
		1	2	3	4	5	6	SP.5 + SP.6	7	8
										6854
38	20 - 49	710 817	-3 424	707 393	25 953	103 799	-909	102 889	4 108	
39	50 - 99	582 677	-1 299	581 378	18 142	48 317	+449	48 766	4 207	
40	100 - 199	378 761	-1 496	377 265	9 470	41 761	-352	41 409	3 412	
41	200 UND MEHR	279 270	+358	279 628	8 924	32 012	+197	32 210	930	
42	INSGESAMT	1 951 525	-5 861	1 945 664	62 489	225 889	-615	225 274	12 656	
										6856
43	INSGESAMT	1 176 912	-4 373	1 172 539	39 119	603 496	+3 260	606 756	4 120	
										6860 VERARB. V. KAFFEE,
44	20 - 99	715 542	-32 001	683 541	8 795	37 287	-737	36 550	2 103	
45	100 UND MEHR	4 343 073	-52 706	4 290 367	33 858	1 405 133	-79 881	1 325 252	51 241	
46	INSGESAMT	5 058 615	-84 707	4 973 908	42 652	1 442 420	-80 618	1 361 802	53 344	
										6871
47	20 - 49	233 515	-4 394	229 122	35 336	126 311	-1 341	124 971	2 957	
48	50 - 99	287 481	-1 169	286 312	39 191	142 941	-695	142 247	4 638	
49	100 - 199	558 714	-9 675	559 039	56 161	230 402	-259	230 143	8 738	
50	200 - 499	945 122	+1 142	946 264	97 433	240 449	-1 797	238 652	8 488	
51	500 UND MEHR	1 815 064	-11 941	1 803 123	137 035	393 626	-1 706	391 920	33 490	
52	INSGESAMT	3 849 897	-26 037	3 823 860	365 156	1 133 729	-5 797	1 127 932	58 311	
										6872
53	INSGESAMT	583 711	-29 594	554 116	29 249	40 798	-923	39 875	7 158	
										6873
54	INSGESAMT	77 110	+4 979	82 089	14 351	29 318	-94	29 223	-	
										6875 H. V.
55	20 - 99	734 803	+938	735 741	6 434	194 762	-415	194 347	1 629	
56	100 UND MEHR	1 351 605	-6 065	1 345 539	11 621	190 991	+2 060	193 051	7 700	
57	INSGESAMT	2 086 408	-5 128	2 081 280	18 056	385 753	+1 645	387 398	9 329	
										6877 H. U.
58	INSGESAMT	742 122	+7 592	749 714	11 052	268 117	+4 453	272 570	9 068	
										6879 MINERALBRUNNEN,
59	20 - 49	186 024	-2 735	183 289	10 293	50 282	-80	50 202	2 291	
60	50 - 99	197 652	-1 309	196 343	16 883	266 530	-858	265 672	1 406	
61	100 - 199	880 328	-13 457	866 871	39 148	571 033	-2 973	568 059	3 633	
62	200 UND MEHR	1 160 683	+4 048	1 164 731	49 397	464 911	-1 171	463 739	87 304	
63	INSGESAMT	2 424 687	-13 453	2 411 234	115 721	1 352 755	-5 082	1 347 673	94 634	
										6882 UEBRIGES ERNAHRUNGSGEWERBE
64	INSGESAMT	1 252 929	+7 895	1 260 824	41 241	174 197	-1 678	172 519	9 707	
										6889 H. V.
65	20 - 199	2 721 455	-45 545	2 675 910	85 962	539 864	+1 361	541 225	15 113	
66	200 UND MEHR	2 712 877	-34 627	2 678 249	45 740	269 834	+4 654	274 487	26 078	
67	INSGESAMT	5 434 332	-80 172	5 354 159	131 701	809 698	+6 014	815 712	41 191	
										68
68	20 - 49	8 905 940	-65 699	8 840 241	283 590	1 161 933	+4 908	1 166 841	70 981	
69	50 - 99	9 629 258	-7 687	9 621 571	293 143	1 358 747	-1 216	1 357 531	33 884	
70	100 - 199	16 482 959	-83 244	16 399 714	475 493	2 841 657	-6 241	2 835 416	71 346	
71	200 - 499	22 484 924	-80 347	22 404 577	633 296	4 813 669	-109 688	4 703 980	200 022	
72	500 UND MEHR	28 128 903	-139 763	27 989 140	955 136	5 685 136	-14 919	5 670 217	186 840	
73	INSGESAMT	85 631 984	-376 741	85 255 243	2 640 658	15 861 142	-127 157	15 733 985	563 072	
										6911 H. V.
74	INSGESAMT	2 004 474	-42 516	1 961 957	56 125	711 748	-333	711 416	582 656	
										6915 TABAKVERARBEITUNG
75	INSGESAMT	143 103	+10 428	153 531	6 186	354 105	-2 904	351 201	1 538	
										69
76	20 - 49	8 626	-61	8 565	923	2 381	-67	2 314	-	
77	50 - 99	28 701	+2 631	31 332	1 260	42 621	+778	43 399	29	
78	100 - 199	32 526	+2 931	35 458	640	250 425	-1 757	248 668	39	
79	200 - 499	83 331	-531	82 801	2 790	56 348	-1 846	54 501	1 977	
80	500 UND MEHR	1 994 392	-37 058	1 957 334	56 698	714 079	-345	713 734	582 149	
81	INSGESAMT	2 147 576	-32 088	2 115 488	62 311	1 065 853	-3 236	1 062 617	584 194	

1) OHNE UMSATZSTEUER. - 2) NUR VON KAPITALGESELLSCHAFTEN.

HANDELSWARE ZU ANSCHAFFUNGSKOSTEN,
VORLEISTUNGEN, KOSTENSTEUERN 1988
GROESSENKLASSEN
DM

MATERIALVER- BRAUCH EINSATZ AN HANDELSW. Z. AN- SCHAFFUNGSK., KOSTEN FUER LOHNARBEITEN	KOSTEN FUER SONSTIGE INDUSTR./ HANDWERKL. DIENST- LEISTUNGEN	MIETEN UND PACHTEN	SONSTIGE KOSTEN			SONSTIGE VOR- LEISTUNGEN SP.10 + SP.11 + SP.12	VORLEISTUNGEN INSGESAMT 1) SP.9 + SP.15	KOSTENSTEUERN			LFD. NR.
			INSGESAMT	DARUNTER				INSGESAMT	DARUNTER		
				VERSICHERUNGS- PRAEMIE!	BANK- SPESEN				INSGESAMT	VERMOEGEN- STEUER 2)	
SP.3+SP.7+SP.8	10	11	12	13	14	15	16	17	18	19	
FLEISCHEREI											
814 391	20 574	25 971	55 893	4 232	749	102 438	916 829	11 275	31	-	38
634 351	13 066	26 360	50 838	3 652	476	90 264	724 615	5 952	26	-	39
422 086	7 755	20 476	24 018	1 399	149	52 249	474 335	3 773	14	-	40
312 767	8 777	22 049	20 911	1 103	270	51 737	364 504	3 724	110	-	41
2 183 594	50 173	94 856	151 660	10 387	1 645	296 688	2 480 283	24 724	181	-	42
FISCHVERARBEITUNG											
1 783 415	38 726	57 600	174 321	6 853	2 016	270 648	2 054 063	22 927	914	-	43
TEE, H. V. KAFFEEMITTELN											
722 195	6 207	2 892	31 449	901	117	40 548	762 743	2 760	17	-	44
5 666 860	41 670	42 168	730 110	4 676	881	813 949	6 480 808	36 975	1 316	-	45
6 389 654	47 877	45 060	761 559	5 577	998	854 497	7 243 551	39 735	1 333	-	46
BRAUEREI											
357 049	52 425	33 894	98 152	7 230	2 100	184 471	541 520	86 687	2 365	72 240	47
433 197	75 747	45 797	139 803	7 188	794	261 346	694 543	114 854	615	95 172	48
797 919	104 134	105 110	264 943	9 089	821	474 187	1 272 106	185 883	1 138	156 987	49
1 193 405	102 220	106 546	511 537	11 545	1 288	720 303	1 913 708	432 319	3 780	358 542	50
2 228 533	245 671	319 989	886 702	18 615	2 420	1 452 362	3 680 895	590 362	9 041	494 146	51
5 010 103	580 196	611 337	1 901 136	53 668	7 424	3 092 669	8 102 772	1 410 106	16 939	1 177 087	52
MAELZEREI											
601 150	14 553	5 732	27 299	1 547	268	47 583	648 733	4 316	214	-	53
ALKOHOLBRENNEREI											
111 312	10 192	2 376	15 780	1 080	84	28 348	139 661	5 026	166	0	54
SPIRITUOSEN											
931 717	8 409	6 191	113 026	2 452	374	127 627	1 059 343	285 837	200	276 129	55
1 546 250	21 135	11 949	448 853	6 794	923	481 936	2 028 226	788 719	1 142	758 436	56
2 478 007	29 544	18 139	561 879	9 245	1 297	609 562	3 087 570	1 074 555	1 341	1 034 565	57
VERARB. V. WEIN											
1 031 352	21 938	12 566	253 824	3 675	715	288 329	1 319 581	584 534	479	564 487	58
H. V. MINERALWASSER, LIMONADEN											
235 782	12 477	8 949	16 397	1 670	219	37 823	273 605	3 964	113	-	59
463 421	16 978	8 417	45 623	2 805	278	71 017	534 438	7 282	110	-	60
1 438 563	52 543	29 409	228 145	7 029	906	310 097	1 748 660	25 613	677	-	61
1 715 774	67 746	41 001	637 315	8 216	532	746 062	2 461 836	68 610	2 847	8 118	62
3 853 541	149 743	87 776	927 479	19 720	1 935	1 164 998	5 018 540	105 469	3 748	8 118	63
(OH. H. V. FUTTERMITTELN)											
1 443 050	65 399	53 652	279 317	10 209	1 895	398 367	1 841 417	24 251	469	-	64
FUTTERMITTELN											
3 232 248	61 455	29 201	143 551	14 665	1 946	234 207	3 466 455	20 489	148	-	65
2 978 814	62 650	45 058	507 161	6 740	1 761	614 869	3 593 684	26 298	813	-	66
6 211 062	124 106	74 259	650 712	21 404	3 707	849 077	7 060 139	46 787	961	-	67
ERNAERUNGSGEWERBE											
10 078 063	241 695	209 144	625 735	47 136	8 610	1 076 574	11 154 637	267 073	3 700	168 768	68
11 012 986	282 548	227 539	911 885	46 503	8 044	1 421 972	12 434 958	565 265	2 358	454 364	69
19 306 476	462 497	409 282	1 629 028	69 262	8 800	2 500 807	21 807 283	768 624	5 738	584 058	70
27 308 580	557 980	512 494	3 712 921	88 985	15 492	4 783 396	32 091 975	1 015 071	15 455	531 671	71
33 846 196	1 104 419	988 620	6 792 282	126 303	14 661	8 885 322	42 731 518	2 063 501	27 149	1 162 319	72
101 552 301	2 649 140	2 347 079	13 671 851	378 189	55 607	18 668 070	120 220 371	4 679 534	54 400	2 901 180	73
ZIGARETTEN											
3 256 029	81 867	81 017	1 748 484	18 217	982	1 911 368	5 167 397	13 688 924	9 076	13 519 234	74
(OH. H. V. ZIGARETTEN)											
506 270	4 818	5 662	62 694	1 839	454	73 173	579 444	145 657	243	139 673	75
TABAKVERARBEITUNG											
10 879	684	575	3 918	214	48	5 177	16 056	34 823	19	34 090	76
74 760	1 368	1 370	9 744	379	150	12 482	87 242	30 376	37	29 615	77
284 165	634	728	7 331	366	54	8 694	292 856	37 494	78	35 981	78
139 279	2 782	2 964	63 888	1 059	262	69 635	208 913	220 241	272	217 627	79
3 253 217	81 217	81 042	1 726 296	18 038	922	1 888 554	5 141 771	13 511 647	8 912	13 341 594	80
3 762 299	86 685	86 679	1 811 178	20 056	1 436	1 984 542	5 746 841	13 834 581	9 319	13 658 907	81

6 MATERIALVERBRAUCH, EINSATZ AN
KOSTEN FUER LOHNARBEITEN, SONSTIGE
NACH BESCHAEFFTIGTEN
1 000

LFD. NR.	BESCHAEFFTIGTE VON ... BIS ...	EINGAENGE AN ROH-, HILFS- UND BETRIEBS- STOFFEN	ANFANGSBEST. ABZUEGLICH ENDBESTAND AN ROH-, HILFS- U. BETRIEBS- STOFFEN	VERBRAUCH AN ROH-, HILFS- UND BETRIEBSSTOFFEN (MATERIALVERBRAUCH)		EINGAENGE AN HANDELSWARE	ANFANGSBEST. ABZUEGLICH ENDBESTAND AN HANDELSWARE	EINSATZ AN HANDELSWARE	KOSTEN FUER LOHN- ARBEITEN	
				INSGESAMT	DARUNTER ENERGIE- VERBRAUCH					
										SP. 1 + SP. 2
		1	2	3	4	5	6	SP. 5 + SP. 6	7	8
NAHRUNGS-U.										
82	20 - 49	8 914 566	-65 760	8 848 806	284 513	1 164 315	+4 841	1 169 156	70 981	
83	50 - 99	9 657 959	-5 056	9 652 903	294 403	1 401 368	-437	1 400 930	33 913	
84	100 - 199	16 515 485	-80 313	16 435 172	476 133	3 092 082	-7 998	3 084 084	71 385	
85	200 - 999	34 836 698	-123 549	34 713 148	1 078 264	7 073 048	-99 125	6 973 922	260 802	
86	1000 UND MEHR	17 854 853	-134 150	17 720 703	569 656	4 196 183	-27 673	4 168 510	710 186	
87	INSGESAMT	87 779 560	-408 829	87 370 731	2 702 969	16 926 995	-130 393	16 796 602	1 147 267	
BE										
1	20 - 49	49 065	-1 883	47 182	8 293	10 845	+272	11 117	146	
2	50 - 99	251 648	-1 684	249 964	15 409	2 710	-372	2 338	734	
3	100 - 199	175 726	-3 245	172 481	13 077	1 173	-4	1 169	-	
4	200 - 499	396 460	-4 210	392 251	347 409	70 445	-126	70 319	50 420	
5	500 - 999	70 787	+291	71 078	22 538	12 230	-273	11 957	61 968	
6	1000 UND MEHR	7 368 860	+37 424	7 406 284	2 417 532	1 556 209	-96 984	1 459 225	656 736	
7	INSGESAMT	8 312 546	+26 694	8 339 240	2 824 258	1 653 613	-97 487	1 556 125	770 003	
GRUNDSTOFF-U.										
8	20 - 49	6 008 604	-73 933	5 934 671	489 310	935 575	-16 280	919 295	122 472	
9	50 - 99	7 204 980	-125 813	7 079 167	629 180	1 613 502	-11 725	1 601 777	146 442	
10	100 - 199	10 013 263	-161 836	9 851 427	880 856	2 339 460	-13 542	2 325 918	245 721	
11	200 - 499	18 012 864	-304 001	17 708 863	1 831 536	3 818 555	-56 308	3 762 247	467 910	
12	500 - 999	15 696 054	-203 698	15 492 456	1 849 380	2 944 384	-14 627	2 929 757	433 338	
13	1000 UND MEHR	108 722 994	-983 600	107 739 394	13 806 243	45 920 877	-158 534	45 762 343	5 351 871	
14	INSGESAMT	165 658 758	-1 852 781	163 805 977	19 486 505	57 572 354	-271 015	57 301 339	6 767 754	
INVESTITIONSGUETER										
15	20 - 49	10 295 299	-134 390	10 100 909	382 663	4 664 262	-61 433	4 602 829	704 292	
16	50 - 99	13 569 629	-216 907	13 352 722	455 146	3 462 069	-42 824	3 419 245	1 104 347	
17	100 - 199	18 917 622	-292 952	18 624 670	635 204	2 726 420	-87 583	2 638 837	1 268 778	
18	200 - 499	31 102 933	-425 183	30 677 750	1 014 665	4 659 168	-19 071	4 640 097	2 207 246	
19	500 - 999	22 573 845	-279 574	22 294 270	789 503	3 768 139	-84 936	3 683 203	1 825 884	
20	1000 UND MEHR	181 304 218	-549 149	180 755 069	5 561 591	46 227 720	-515 062	45 712 658	8 370 780	
21	INSGESAMT	277 703 546	-1 898 155	275 805 391	8 838 772	65 507 777	-810 908	64 696 869	15 481 328	
BERGBAU U. VERARBEITENDES										
22	20 - 49	33 957 965	-354 745	33 603 220	1 538 852	7 866 721	-84 321	7 782 400	1 638 727	
23	50 - 99	42 249 717	-467 523	41 782 194	1 885 623	7 899 538	-86 262	7 813 276	2 387 680	
24	100 - 199	60 359 122	-713 687	59 645 435	2 666 159	9 951 851	-145 633	9 806 218	2 863 253	
25	200 - 499	94 459 520	-1 026 474	93 433 047	5 019 619	16 703 265	-260 989	16 442 277	4 999 581	
26	500 - 999	62 473 986	-639 468	61 834 518	3 837 897	10 764 216	-114 410	10 649 806	3 336 795	
27	1000 UND MEHR	331 541 579	-1 810 767	329 730 812	23 659 412	100 857 853	-821 961	100 035 891	16 324 820	
28	INSGESAMT	625 041 889	-5 012 664	620 029 225	38 607 562	154 043 445	-1 513 577	152 529 868	31 550 856	

1) OHNE UMSATZSTEUER.- 2) NUR VON KAPITALGESELLSCHAFTEN.

HANDELSWARE ZU ANSCHAFFUNGSKOSTEN,
 VORLEISTUNGEN; KOSTENSTEUERN 1988
 GROSSENKLASSEN
 DM

MATERIALVER- BRAUCH EINSATZ AN HANDELSW. Z. AN- SCHAFFUNGSK., KOSTEN FUER LOHNARBEITEN	KOSTEN FUER SONSTIGE INDUSTR./ HANDWERKL. DIENST- LEISTUNGEN	MIETEN UND PACHTEN	SONSTIGE KOSTEN			SONSTIGE VOR- LEISTUNGEN SP.10 +SP.11 +SP.12	VORLEISTUNGEN INSGESAMT 1)	KOSTENSTEUERN			LFD. NR.
			INSGESAMT	DARUNTER				INSGESAMT	DARUNTER		
				VERSICHERUNGS- PRAEMIIEN	BANK- SPESEN				INSGESAMT	VERMOEGEN- STEUER 2)	
SP.3+SP.7+SP.8	10	11	12	13	14	15	SP.9 + SP.15	16	17	18	19
GENUSSMITTELGEWERBE											
10 088 942	242 379	209 719	629 653	47 351	8 657	1 081 751	11 170 694	301 896	3 719	202 859	82
11 087 746	283 916	228 909	921 629	46 881	8 194	1 434 454	12 522 200	595 641	2 395	483 979	83
19 590 641	463 131	410 010	1 636 359	69 628	8 855	2 509 500	22 100 141	806 118	5 817	620 040	84
41 947 873	1 035 396	849 918	6 194 286	146 914	22 733	8 079 600	50 027 473	3 283 196	27 441	2 435 245	85
22 599 399	711 003	735 202	6 101 102	87 471	8 604	7 547 306	30 146 705	13 527 265	24 347	12 817 555	86
105 314 600	2 735 824	2 433 758	15 483 029	398 245	57 043	20 652 612	125 967 212	18 514 115	63 719	16 560 088	87
RGSAU											
58 445	6 220	2 565	13 834	1 724	98	22 619	81 063	2 526	41	.	1
253 036	29 855	4 256	20 436	2 167	131	54 547	307 582	8 600	444	-	2
173 650	10 930	7 145	25 736	2 366	134	43 811	217 462	4 378	274	-	3
512 990	20 879	48 106	51 277	2 367	325	120 262	633 252	19 781	1 270	.	4
145 003	19 593	2 307	83 646	2 053	268	105 546	250 549	13 554	2 044	.	5
9 522 245	4 745 266	196 851	2 376 592	70 721	5 982	7 318 709	16 840 954	173 844	42 931	.	6
10 665 368	4 832 743	261 231	2 571 521	81 398	6 938	7 665 494	18 930 862	222 683	47 004	24 057	7
PRODUKTIONSQUETERGEWERBE											
6 976 438	454 347	265 063	1 149 952	81 990	12 788	1 869 363	8 845 801	210 736	3 380	.	8
8 827 386	515 150	270 583	1 480 320	94 846	11 981	2 266 054	11 093 440	255 210	4 428	.	9
12 423 067	652 344	314 499	2 208 810	113 859	17 237	3 175 653	15 598 719	748 723	9 792	.	10
21 939 020	1 361 656	406 558	4 153 821	196 437	27 310	5 922 035	27 861 055	1 104 560	24 501	.	11
18 855 551	971 959	374 488	3 837 586	160 596	20 732	5 184 033	24 039 584	2 411 713	27 880	.	12
158 853 608	8 334 524	2 558 705	29 042 603	1 053 899	119 979	39 935 833	198 789 441	17 304 961	323 795	.	13
227 875 070	12 289 981	4 189 896	41 873 093	1 701 625	210 026	58 352 970	286 228 040	22 035 904	393 775	16 473 930	14
PRODUZIERENDES GEWERBE											
15 408 031	446 443	822 127	2 217 350	137 101	37 890	3 485 920	18 893 950	385 329	5 221	69	15
17 876 314	564 602	885 427	3 002 728	163 137	44 976	4 452 757	22 329 071	451 941	9 034	0	16
22 532 285	830 521	971 551	4 186 200	186 279	53 541	5 988 672	28 520 958	565 781	14 271	11 702	17
37 525 093	1 214 084	1 217 898	6 874 462	273 055	82 648	9 306 445	46 831 538	878 193	30 740	-	18
27 803 357	1 002 183	779 794	5 485 009	208 994	58 018	7 266 985	35 070 342	581 377	29 555	10 427	19
234 838 507	7 844 064	6 561 282	36 897 367	1 394 200	225 132	51 302 713	286 141 219	4 546 506	523 817	61 269	20
355 983 587	11 901 897	11 238 478	58 663 116	2 362 766	502 204	81 803 491	437 787 078	7 409 127	612 639	83 466	21
GEWERBE INSGESAMT											
43 024 347	1 496 058	1 857 460	5 679 536	395 530	85 091	9 033 054	52 057 401	1 153 127	16 782	208 572	22
51 983 149	1 648 571	1 970 702	7 513 407	449 535	92 737	11 332 679	63 315 829	1 585 781	20 166	498 457	23
72 314 906	2 563 095	2 328 536	10 899 111	538 933	111 300	15 790 742	88 105 648	2 466 918	37 973	1 080 748	24
114 874 904	4 095 444	3 003 726	19 043 764	787 773	172 014	26 142 934	141 017 838	3 755 987	87 738	1 384 350	25
75 821 119	3 090 352	1 852 528	14 307 361	545 448	106 907	19 250 241	95 071 360	5 317 180	85 911	3 773 384	26
446 091 523	22 579 232	10 593 005	78 862 702	2 776 796	390 465	112 034 940	558 126 462	35 973 746	954 236	26 210 891	27
804 109 549	35 672 751	21 605 957	136 305 881	5 494 016	958 513	193 584 589	997 694 538	50 252 737	1 202 805	33 156 401	28

7 BESCHAEFTIGTE
NACH BESCHAEFTIGTEN

LFD. NR.	BESCHAEFTIGTE VON ... BIS ...	UNTERNEHMEN	BESCHAEFTIGTE (OHNE HEIMARBEITER)					
			ZUSAMMEN	INHABER	ARBEITNEHMER			
					ZUSAMMEN	DARUNTER WEIBLICH	ANGESTELLTE	
							ZUSAMMEN	DARUNTER WEIBLICH
A N Z A H L								
							3911 H. V.	
1	INSGESAMT	67	6 503	57	6 446	2 052	1 591	559
							3931 H. V. SPIELWAREN,	
2	20 - 99	97	4 407	84	4 324	2 695	1 031	531
3	100 UND MEHR	34	11 337	33	11 304	6 174	2 736	1 305
4	INSGESAMT	131	15 744	117	15 628	8 869	3 766	1 835
							3940 H. V. TURN-U.	
5	INSGESAMT	39	3 127	31	3 096	999	833	396
							3954 H. V. SCHMUCK AUS EDELMETALL	
6	20 - 99	106	4 483	121	4 362	2 505	1 462	879
7	100 UND MEHR	19	4 496	37	4 459	2 868	1 268	747
8	INSGESAMT	125	8 979	158	8 822	5 373	2 731	1 626
							3957 H. V.	
9	INSGESAMT	44	2 393	48	2 345	1 346	668	329
							3980 H. V. FUELLHALTERN, VERARB.	
10	INSGESAMT	36	5 715	31	5 684	2 860	1 992	792
							3990 FOTO-U.	
11	INSGESAMT	70	10 189	42	10 147	6 568	3 464	1 895
							39 H. V. MUSIKINSTRUMENTEN,	
12	20 - 99	411	17 765	381	17 385	8 983	5 269	2 719
13	100 - 199	60	8 364	63	8 301	4 325	2 285	1 092
14	200 - 499	53	14 940	54	14 886	8 364	4 424	2 287
15	500 UND MEHR	14	13 079	16	13 063	7 058	3 483	1 538
16	INSGESAMT	538	54 148	513	53 635	28 740	15 460	7 636
							5110 H. V.	
17	INSGESAMT	39	21 119	20	21 099	11 714	4 090	1 611
							5120 H. V. STEINGUT, FEINSTEINZEUG,	
18	INSGESAMT	59	6 408	54	6 354	3 303	1 093	473
							5150 H. V. SANITAERER	
19	INSGESAMT	6	1 501	-	1 501	220	431	148
							5160 H. V. TECHNISCHER	
20	INSGESAMT	20	5 516	15	5 501	2 095	1 312	467
							5170 H. V. FLIESEN, BAUKERAMIK,	
21	INSGESAMT	23	11 085	17	11 068	3 554	2 855	1 096
							51	
22	20 - 99	84	3 588	74	3 513	1 626	582	236
23	100 UND MEHR	63	42 041	31	42 010	19 260	9 199	3 560
24	INSGESAMT	147	45 629	106	45 523	20 886	9 780	3 795
							5290 VERARB. U. VEREDLG. V. GLAS,	
25	20 - 99	159	7 267	100	7 166	2 505	1 799	717
26	100 - 499	41	7 428	26	7 403	2 560	1 918	735
27	500 UND MEHR	9	19 004	3	19 001	3 068	4 750	1 525
28	INSGESAMT	209	33 699	129	33 570	8 133	8 467	2 978
							52 H. U. VERARB.	
29	20 - 99	173	8 097	105	7 991	2 723	1 973	776
30	100 - 499	66	14 719	36	14 683	3 844	3 213	1 124
31	500 UND MEHR	28	43 240	8	43 232	7 610	10 756	3 554
32	INSGESAMT	267	66 056	149	65 907	14 177	15 943	5 454
							5411 H. V. BAUELEMENTEN	
33	20 - 99	309	12 702	225	12 477	1 671	2 676	908
34	100 - 199	31	4 379	27	4 352	751	1 175	380
35	200 UND MEHR	26	8 378	18	8 360	1 781	2 783	996
36	INSGESAMT	366	25 459	270	25 189	4 202	6 634	2 285

30. SEPTEMBER 1988
GROESSENKLASSEN

ARBEITER		HEIMARBEITER	BESCHAEFTIGTE (EINSCHL. HEIMARBEITER) INSGESAMT	ANTEIL AN DEN BESCHAEFTIGTEN (OHNE HEIMARBEITER)			ANTEIL DER FRAUEN AN DEN		LFD. NR.
ZUSAMMEN	DARUNTER WEIBLICH			INHABER	ANGESTELLTE	ARBEITER	ANGESTELLTEN	ARBEITERN	
%									
MUSIKINSTRUMENTEN									
4 855	1 494	681	7 184	0,9	24,5	74,7	35,1	30,8	1
CHRISTBAUMSCHMUCK									
3 293	2 164	2 150	6 557	1,9	23,4	74,7	51,5	65,7	2
8 568	4 870	1 228	12 565	0,3	24,1	75,6	47,7	56,8	3
11 861	7 034	3 378	19 122	0,7	23,9	75,3	48,7	59,3	4
SPORTGERAETEN									
2 263	603	41	3 168	1,0	26,6	72,4	47,5	26,6	5
ODER -PLATTIERUNGEN									
2 900	1 626	376	4 859	2,7	32,6	64,7	60,1	56,1	6
3 191	2 121	396	4 892	0,8	28,2	71,0	58,9	66,5	7
6 091	3 747	772	9 751	1,8	30,4	67,8	59,5	61,5	8
PHANTASIESCHMUCK									
1 677	1 017	599	2 992	2,0	27,9	70,1	49,3	60,6	9
V. SCHNITZ-U. FORMSTOFFEN USH.									
3 692	2 068	1 184	6 899	0,5	34,9	64,6	39,8	56,0	10
FILMLABORS									
6 683	4 673	44	10 233	0,4	34,0	65,6	54,7	69,9	11
SPIELWAREN, FUELLHALTERN USH.									
12 116	6 264	3 520	21 285	2,1	29,7	68,2	51,6	51,7	12
6 016	3 234	1 545	9 909	0,8	27,3	71,9	47,8	53,7	13
10 452	6 077	1 800	16 740	0,4	29,6	70,0	51,7	58,1	14
9 580	5 530	205	13 284	0,1	26,6	73,2	44,2	57,7	15
38 175	21 104	7 069	61 218	0,9	28,6	70,5	49,4	55,3	16
PORZELLAN									
17 009	10 103	.	.	0,1	19,4	80,5	39,4	59,4	17
TON-U. TOEPFERWAREN									
5 261	2 830	.	.	0,8	17,1	82,1	43,3	53,8	18
INSTALLATIONSKERAMIK									
1 070	72	-	1 501	-	28,7	71,3	34,3	6,7	19
KERAMIK									
4 190	1 628	-	5 516	0,3	23,8	76,0	35,6	38,9	20
KACHELN, KACHELDEFEN									
8 213	2 458	-	11 085	0,2	25,8	74,1	38,4	29,9	21
FEINKERAMIK									
2 932	1 390	.	.	2,1	16,2	81,7	40,5	47,4	22
32 811	15 701	.	.	0,1	21,9	78,0	38,7	47,9	23
35 743	17 091	53	45 682	0,2	21,4	78,3	38,8	47,8	24
H. U. VERARB. V. GLASFASER									
5 367	1 788	364	7 631	1,4	24,8	73,9	39,9	33,3	25
5 485	1 824	59	7 487	0,3	25,8	73,8	38,4	33,3	26
14 251	1 543	7	19 011	0,0	25,0	75,0	32,1	10,8	27
25 103	5 155	430	34 129	0,4	25,1	74,5	35,2	20,5	28
V. GLAS									
6 018	1 947	364	8 461	1,3	24,4	74,3	39,3	32,4	29
11 470	2 720	59	14 778	0,2	21,8	77,9	35,0	23,7	30
32 476	4 056	35	43 275	0,0	24,9	75,1	33,0	12,5	31
49 964	8 723	458	66 514	0,2	24,1	75,6	34,2	17,5	32
AUS HOLZ(OH. FERTIGTEILBAUTEN)									
9 800	762	-	12 702	1,8	21,1	77,2	33,9	7,8	33
3 177	371	-	4 379	0,6	26,8	72,6	32,4	11,7	34
5 577	784	5	8 383	0,2	33,2	66,6	35,8	14,1	35
18 554	1 917	5	25 464	1,1	26,1	72,9	34,4	10,3	36

7 BESCHAFTIGTE
NACH BESCHAFTIGTEN

LFD. NR.	BESCHAFTIGTE VON ... BIS ...	UNTERNEHMEN	BESCHAFTIGTE (OHNE HEIMARBEITER)					
			ZUSAMMEN	INHABER	ARBEITNEHMER			
					ZUSAMMEN	DARUNTER WEIBLICH	ANGESTELLTE	
							ZUSAMMEN	DARUNTER WEIBLICH
A N Z A H L								
5421 H. V. HOLZMOBELN								
37	20 - 49	473	15 566	313	15 254	2 320	3 305	1 183
38	50 - 99	237	16 633	215	16 418	2 307	3 579	1 141
39	100 - 199	138	19 505	106	19 399	3 076	4 716	1 444
40	200 - 499	78	23 434	103	23 331	4 306	6 174	2 030
41	500 UND MEHR	29	26 148	27	26 121	4 322	7 325	2 419
42	INSGESAMT	955	101 286	764	100 522	16 331	25 100	8 218
5424 H. V.								
43	20 - 49	50	1 684	38	1 646	718	266	109
44	50 - 99	34	2 439	45	2 394	946	327	159
45	100 - 199	43	6 102	39	6 064	2 525	1 008	453
46	200 - 499	20	5 723	12	5 711	2 449	1 197	522
47	500 UND MEHR	11	9 719	10	9 709	3 908	1 728	625
48	INSGESAMT	158	25 668	143	25 525	10 546	4 526	1 867
5427 H. V.								
49	INSGESAMT	28	2 125	22	2 103	1 191	386	194
5431 H. V. HOLZVERPACKUNGSMITTELN								
50	INSGESAMT	98	5 301	104	5 197	818	936	324
5441 H. V.								
51	20 - 49	129	4 096	105	3 991	1 077	634	274
52	50 - 99	71	4 982	83	4 899	1 476	714	316
53	100 - 199	26	3 793	23	3 770	1 305	702	264
54	200 UND MEHR	24	9 179	16	9 163	2 445	1 954	680
55	INSGESAMT	250	22 050	227	21 823	6 303	4 005	1 534
5451 H. V. KORK-, KORB-U.								
56	INSGESAMT	8	394	10	384	238	107	48
5470 H. V. PINSELI,								
57	INSGESAMT	70	5 439	54	5 385	3 018	1 378	573
54								
58	20 - 49	999	32 332	750	31 582	6 420	6 212	2 339
59	50 - 99	476	32 983	448	32 536	6 966	6 659	2 339
60	100 - 199	259	36 607	209	36 398	8 890	8 228	2 814
61	200 - 499	152	44 983	150	44 833	10 884	11 593	4 049
62	500 UND MEHR	47	40 817	38	40 779	9 487	10 380	3 501
63	INSGESAMT	1 933	187 722	1 595	186 127	42 647	43 073	15 042
5610 H. V. TAPETEN,								
64	20 - 49	175	5 679	144	5 535	2 612	1 388	606
65	50 - 99	84	5 966	58	5 908	2 584	1 483	590
66	100 - 199	86	11 919	40	11 879	3 395	3 133	1 185
67	200 - 999	75	28 549	49	28 500	7 654	7 199	2 494
68	1000 UND MEHR	3	5 831	-	5 831	970	1 767	511
69	INSGESAMT	423	57 945	291	57 654	17 215	14 970	5 385
5620 H. V. SCHREIBWÄREN U.								
70	20 - 199	158	9 979	69	9 910	4 979	2 094	835
71	200 UND MEHR	26	13 031	26	13 005	5 849	3 741	1 495
72	INSGESAMT	184	23 010	95	22 915	10 829	5 835	2 330
5691 H. V. SONST. WÄREI								
73	20 - 199	76	4 348	46	4 302	2 008	1 194	577
74	200 UND MEHR	23	15 446	16	15 430	5 239	5 227	1 947
75	INSGESAMT	99	19 794	62	19 732	7 247	6 421	2 524
56 PAPIER-U.								
76	20 - 49	298	9 717	209	9 508	4 521	2 373	1 040
77	50 - 99	156	11 051	82	10 969	5 093	2 543	1 022
78	100 - 199	125	17 123	65	17 058	5 963	4 376	1 730
79	200 - 499	93	27 746	63	27 683	9 504	7 082	2 600
80	500 - 999	23	15 907	21	15 886	4 466	4 473	1 538
81	1000 UND MEHR	11	19 204	8	19 196	5 743	6 379	2 310
82	INSGESAMT	706	100 749	448	100 301	35 290	27 226	10 239
57 DRUCKEREI,								
83	20 - 49	1 043	33 546	694	32 852	10 098	9 926	3 548
84	50 - 99	399	27 222	239	26 983	8 098	7 984	2 928
85	100 - 199	204	28 309	144	28 165	8 847	8 804	3 707
86	200 - 499	101	29 715	54	29 661	9 269	9 184	3 482
87	500 UND MEHR	23	26 082	10	26 071	5 820	7 665	2 669
88	INSGESAMT	1 770	144 873	1 140	143 733	42 133	43 563	16 334

30. SEPTEMBER 1988
GROESSENKLASSEN

ARBEITER		HEIMARBEITER	BESCHAEFFTIGTE (EINSCHL. HEIMARBEITER)	ANTEIL AN DEN BESCHAEFFTIGTEN (OHNE HEIMARBEITER)			ANTEIL DER FRAUEN AN DEN		LFD. NR.
				ZUSAMMEN	DARUNTER WEIBLICH	INSGESAMT	INHABER	ANGESTELLTE	
%									
(OH. POLSTERMOEBEL)									
11 948	1 136	70	15 636	2,0	21,2	76,8	35,8	9,5	37
12 839	1 166	202	16 835	1,3	21,5	77,2	31,9	9,1	38
14 682	1 632	81	19 586	0,5	24,2	75,3	30,6	11,1	39
17 157	2 276	142	23 576	0,4	26,3	73,2	32,9	13,3	40
18 796	1 903	42	26 190	0,1	28,0	71,9	33,0	10,1	41
75 423	8 113	537	101 823	0,8	24,8	74,5	32,7	10,8	42
POLSTERMOEBELN									
1 380	609	19	1 703	2,2	15,8	82,0	40,8	44,1	43
2 067	787	21	2 460	1,8	13,4	84,7	48,6	38,1	44
5 056	2 072	48	6 151	0,6	16,5	82,8	44,9	41,0	45
4 515	1 927	66	5 789	0,2	20,9	78,9	43,6	42,7	46
7 981	3 283	107	9 826	0,1	17,8	82,1	36,2	41,1	47
20 998	8 678	261	25 929	0,6	17,6	81,8	41,3	41,3	48
MATRATZEN									
1 717	997	7	2 132	1,0	18,2	80,8	50,3	58,1	49
U.-LAGERBEHAELTERN									
4 260	494	-	5 301	2,0	17,7	80,4	34,6	11,6	50
SONST. HOLZWAREN									
3 356	803	4	4 100	2,6	15,5	81,9	43,2	23,9	51
4 185	1 159	70	5 052	1,7	14,3	84,0	44,3	27,7	52
3 067	1 041	-	3 793	0,6	18,5	80,9	37,6	33,9	53
7 209	1 765	89	9 268	0,2	21,3	78,5	34,8	24,5	54
17 818	4 769	162	22 212	1,0	18,2	80,8	38,3	26,8	55
FLECHTWAREN (OH. KORBMUEBEL)									
277	190	30	424	2,5	27,2	70,3	44,9	68,6	56
BESEN, BUEERSTEN USW.									
4 007	2 446	597	6 036	1,0	25,3	73,7	41,5	61,0	57
HOLZVERARBEITUNG									
25 369	4 081	404	32 735	2,3	19,2	78,5	37,6	16,1	58
25 876	4 625	430	33 413	1,4	20,2	78,5	35,1	17,9	59
28 169	6 076	265	36 872	0,6	22,5	77,0	34,2	21,6	60
33 240	6 835	340	45 323	0,3	25,8	73,9	34,9	20,6	61
30 399	5 986	162	40 979	0,1	25,4	74,5	33,7	19,7	62
143 055	27 604	1 599	189 322	0,8	22,9	76,2	34,9	19,3	63
SPEZIALPAPIEREN, VERPACKUNGSMITTELN									
4 147	2 007	403	6 082	2,5	24,4	73,0	43,6	48,4	64
4 426	1 993	161	6 127	1,0	24,9	74,2	39,8	45,0	65
8 747	2 210	308	12 227	0,3	26,3	73,4	37,8	25,3	66
21 301	5 160	86	28 635	0,2	25,2	74,6	34,6	24,2	67
4 064	459	-	5 831	-	30,3	69,7	28,9	11,3	68
42 684	11 829	958	58 902	0,5	25,8	73,7	36,0	27,7	69
BUEEROEDARF, BUCHBINDEREI									
7 816	4 144	552	10 532	0,7	21,0	78,3	39,9	53,0	70
9 264	4 355	906	13 937	0,2	28,7	71,1	40,0	47,0	71
17 080	8 499	1 458	24 469	0,4	25,4	74,2	39,9	49,8	72
AUS PAPIER U. PAPPE									
3 108	1 431	1 230	5 578	1,1	27,5	71,5	48,3	46,0	73
10 203	3 292	203	15 649	0,1	33,8	66,1	37,2	32,3	74
13 311	4 723	1 433	21 227	0,3	32,4	67,2	39,3	35,5	75
PAPPEVERARBEITUNG									
7 135	3 481	1 411	11 128	2,2	24,4	73,4	43,8	48,8	76
8 427	4 072	447	11 498	0,7	23,0	76,3	40,2	48,3	77
12 682	4 234	797	17 920	0,4	25,6	74,1	39,5	33,4	78
20 602	6 904	476	28 222	0,2	25,5	74,2	36,7	33,5	79
11 413	2 929	.	.	0,1	28,1	71,7	34,4	25,7	80
12 817	3 433	.	.	0,0	33,2	66,7	36,2	26,8	81
73 075	25 051	3 850	104 598	0,4	27,0	72,5	37,6	34,3	82
VERVIELFAELTIGUNG									
22 926	6 551	6 353	39 899	2,1	29,6	68,3	35,7	28,6	83
18 999	5 170	1 116	28 337	0,9	29,3	69,8	36,7	27,2	84
19 361	5 141	6 460	34 769	0,5	31,1	68,4	42,1	26,6	85
20 478	5 787	2 061	31 776	0,2	30,9	68,9	37,9	28,3	86
18 406	3 151	2 737	28 819	0,0	29,4	70,6	34,8	17,1	87
100 170	25 799	18 727	163 601	0,8	30,1	69,1	37,5	25,8	88

7 BESCHAEFFTIGTE
NACH BESCHAEFFTIGTEN

LFD. NR.	BESCHAEFFTIGTE VON ... BIS ...	UNTERNEHMEN	BESCHAEFFTIGTE (OHNE HEIMARBEITER)					
			ZUSAMMEN	INHABER	ARBEITNEHMER			
					ZUSAMMEN	DARUNTER WEIBLICH	ANGESTELLTE	
							ZUSAMMEN	DARUNTER WEIBLICH
A N Z A H L								
								58 H.V.
89	20 - 49	817	27 153	437	26 716	10 084	7 011	2 607
90	50 - 99	478	33 811	352	33 458	12 057	7 807	3 165
91	100 - 199	306	42 608	185	42 423	14 918	10 276	3 731
92	200 - 499	169	52 757	109	52 648	15 447	13 437	4 653
93	500 UND MEHR	70	75 681	26	75 655	19 754	21 567	7 102
94	INSGESAMT	1 840	232 010	1 109	230 901	72 259	60 098	21 259
								61
95	20 - 99	30	1 616	25	1 591	620	299	90
96	100 UND MEHR	18	3 579	15	3 564	988	750	252
97	INSGESAMT	48	5 195	40	5 155	1 608	1 049	342
								6211 LEDERVERARBEITUNG
98	20 - 99	175	7 639	148	7 491	5 318	1 754	883
99	100 - 199	16	2 305	13	2 292	1 486	667	369
100	200 UND MEHR	13	4 027	9	4 018	2 570	981	498
101	INSGESAMT	204	13 971	170	13 801	9 373	3 401	1 750
								6251 H.V.
102	20 - 99	129	6 181	138	6 043	3 746	1 012	442
103	100 - 199	34	4 951	20	4 931	2 906	958	358
104	200 - 499	26	7 960	17	7 943	5 103	1 460	612
105	500 UND MEHR	11	13 985	9	13 976	8 748	4 315	2 406
106	INSGESAMT	200	33 077	184	32 893	20 503	7 749	3 818
								62
107	20 - 49	202	6 707	174	6 532	4 397	1 376	704
108	50 - 99	102	7 113	111	7 002	4 666	1 390	621
109	100 - 199	50	7 256	33	7 223	4 392	1 625	727
110	200 UND MEHR	50	25 972	35	25 937	16 421	6 760	3 516
111	INSGESAMT	404	47 048	354	46 694	29 876	11 151	5 568
								6311
112	INSGESAMT	27	6 892	16	6 876	3 092	1 380	511
								6312
113	20 - 199	30	2 565	17	2 548	878	485	125
114	200 UND MEHR	24	16 314	15	16 299	5 055	3 087	934
115	INSGESAMT	54	18 879	32	18 847	5 933	3 572	1 059
								6322 ZWIRNEREI, HANDELSF.
116	INSGESAMT	13	1 047	7	1 040	602	251	93
								6323 ZWIRNEREI, HANDELSF.
117	INSGESAMT	23	8 426	12	8 414	3 858	1 934	842
								6331
118	INSGESAMT	38	7 802	30	7 772	3 148	1 888	576
								6332
119	20 - 99	50	2 600	47	2 553	1 208	629	233
120	100 - 499	58	13 070	59	13 011	4 770	3 486	1 118
121	500 UND MEHR	14	15 871	7	15 864	6 441	4 102	1 504
122	INSGESAMT	122	31 541	113	31 428	12 419	8 217	2 854
								6333
123	INSGESAMT	38	8 904	36	8 868	2 847	3 049	1 042
								6355 JUTESPINNEREI
124	INSGESAMT	7	1 092	4	1 088	250	221	48
								6361 H.V.
125	INSGESAMT	32	4 361	36	4 325	2 437	1 172	558
								6365 H.V. MOEBEL-U.
126	INSGESAMT	41	4 781	34	4 747	1 908	1 434	530
								6370 WIRKEREI,
127	20 - 99	301	14 123	282	13 841	10 571	2 487	1 335
128	100 - 499	99	19 945	144	19 801	14 782	3 893	2 032
129	500 UND MEHR	19	19 957	22	19 935	13 441	5 084	2 325
130	INSGESAMT	419	54 025	448	53 577	38 795	11 464	5 692

30. SEPTEMBER 1988
GROSSENKLASSEN

ARBEITER		HEIMARBEITER	BESCHAEFTIGTE (EINSCHL. HEIMARBEITER) INSGESAMT	ANTEIL AN DEN BESCHAEFTIGTEN (OHNE HEIMARBEITER)			ANTEIL DER FRAUEN AN DEN		LFD. NR.
				ZUSAMMEN	DARUNTER WEIBLICH	INHABER	ANGESTELLTE	ARBEITER	
%									
KUNSTSTOFFWAREN									
19 705	7 477	2 323	29 476	1,6	25,8	72,6	37,2	37,9	89
25 652	8 891	1 850	35 661	1,0	23,1	75,9	40,5	34,7	90
32 147	11 187	3 948	46 557	0,4	24,1	75,4	36,3	34,8	91
39 212	10 795	1 826	54 583	0,2	25,5	74,3	34,6	27,5	92
54 088	12 651	1 630	76 311	0,0	28,5	71,5	32,9	23,4	93
170 803	51 001	10 577	242 587	0,5	25,9	73,6	35,4	29,9	94
LEDERERZEUGUNG									
1 252	530	115	1 731	1,6	18,5	80,0	30,3	41,0	95
2 814	736	-	3 579	0,4	21,0	78,6	33,6	26,2	96
4 106	1 266	115	5 310	0,8	20,2	79,0	32,7	30,8	97
(OH. H. V. SCHUHEN)									
5 737	4 435	2 006	9 645	1,9	23,0	75,1	50,3	77,3	98
1 625	1 116	239	2 544	0,6	28,9	70,5	55,4	68,7	99
3 037	2 072	252	4 279	0,2	24,4	75,4	50,8	68,2	100
10 399	7 623	2 497	16 468	1,2	24,3	74,4	51,5	73,3	101
SCHUHEN									
5 031	3 303	217	6 398	2,2	16,4	81,4	43,7	65,7	102
3 573	2 548	880	5 831	0,4	19,4	80,2	37,4	64,1	103
6 483	4 491	236	8 196	0,2	18,3	81,4	41,9	69,3	104
9 657	6 342	119	14 104	0,1	30,9	69,1	55,7	65,7	105
25 144	16 685	1 452	34 529	0,6	23,4	76,0	45,3	66,4	106
LEDERVERARBEITUNG									
5 156	3 693	1 324	8 031	2,6	20,5	76,9	51,2	71,6	107
5 612	4 045	898	8 011	1,6	19,5	78,9	44,7	72,1	108
5 598	3 665	1 119	8 375	0,5	22,4	77,2	44,8	65,5	109
19 177	12 905	607	26 579	0,1	26,0	73,8	52,0	67,3	110
35 543	24 308	3 949	50 997	0,8	23,7	75,5	49,9	68,4	111
WOLLSPINNEREI									
5 496	2 581	.	.	0,2	20,0	79,7	37,0	47,0	112
BAUMWOLLSPINNEREI									
2 064	753	.	.	0,6	18,9	80,5	25,8	36,5	113
13 212	4 121	-	16 314	0,1	18,9	81,0	30,3	31,2	114
15 276	4 874	.	.	0,2	18,9	80,9	29,7	31,9	115
AUFMACHUNG V. BAUMWOLLGARNEN									
789	509	.	.	0,7	24,0	75,3	36,9	64,5	116
AUFMACHUNG V. SEIDENGARNEN, TEXTURIER.									
6 480	3 016	.	.	0,1	22,9	76,9	43,6	46,5	117
WOLLWEBEREI, ANG.									
5 884	2 572	171	7 973	0,4	24,2	75,4	30,5	43,7	118
BAUMWOLLWEBEREI, ANG.									
1 924	975	139	2 739	1,8	24,2	74,0	37,0	50,7	119
9 525	3 652	52	13 122	0,5	26,7	72,9	32,1	38,3	120
11 762	4 937	113	15 984	0,0	25,8	74,1	36,7	42,0	121
23 210	9 565	304	31 845	0,4	26,1	73,6	34,7	41,2	122
SEIDENWEBEREI, ANG.									
5 819	1 805	8	8 912	0,4	34,2	65,4	34,2	31,0	123
U.-WEBEREI									
867	202	.	.	0,4	20,2	79,4	21,7	23,3	124
GARDINENSTOFF									
3 153	1 879	82	4 443	0,8	26,9	72,3	47,6	59,6	125
DEKORATIONSTOFF									
3 313	1 378	35	4 816	0,7	30,0	69,3	37,0	41,6	126
STRICKEREI									
11 354	9 236	1 826	15 948	2,0	17,6	80,4	53,7	81,3	127
15 909	12 751	886	20 831	0,7	19,5	79,8	52,2	80,1	128
14 851	11 116	186	20 143	0,1	25,5	74,4	45,7	74,9	129
42 113	33 103	2 898	56 923	0,8	21,2	78,0	49,7	78,6	130

LFD. NR.	BESCHAEFFTIGTE VON ... BIS ...	UNTERNEHMEN	BESCHAEFFTIGTE (OHNE HEIMARBEITER)					
			ZUSAMMEN	INHABER	ARBEITNEHMER		ANGESTELLTE	
					ZUSAMMEN	DARUNTER WEIBLICH	ZUSAMMEN	DARUNTER WEIBLICH
6380 H.V. TEPPICHEN U. AE.,								
131	20 - 199	39	3 380	26	3 354	1 158	1 129	457
132	200 UND MEHR	17	9 859	6	9 853	2 859	3 136	1 043
133	INSGESAMT	56	13 239	32	13 207	4 017	4 265	1 500
6391 VEREDLG.								
134	20 - 99	90	4 521	94	4 427	1 446	1 059	451
135	100 - 499	54	12 127	45	12 082	3 937	3 348	1 312
136	500 UND MEHR	9	7 293	15	7 278	2 202	2 202	927
137	INSGESAMT	153	23 941	154	23 787	7 585	6 609	2 690
6399 SONSTIGES								
138	20 - 99	157	7 531	130	7 401	4 261	1 854	818
139	100 UND MEHR	59	20 094	59	20 035	9 091	5 654	2 374
140	INSGESAMT	216	27 625	189	27 437	13 352	7 508	3 192
63								
141	20 - 49	428	13 973	395	13 578	8 269	3 100	1 427
142	50 - 99	324	22 700	261	22 439	12 739	4 993	2 203
143	100 - 199	225	31 532	235	31 298	16 078	8 290	3 477
144	200 - 499	190	59 274	178	59 096	26 329	14 338	5 452
145	500 - 999	55	37 824	57	37 767	17 197	10 392	4 279
146	1000 UND MEHR	32	51 125	19	51 106	21 060	12 827	4 626
147	INSGESAMT	1 253	216 428	1 145	215 283	101 672	53 939	21 464
6413 H.V.								
148	20 - 49	48	1 596	42	1 554	1 299	217	98
149	50 - 99	84	8 783	74	8 709	7 173	1 543	671
150	200 - 499	39	12 379	46	12 332	9 241	2 659	1 339
151	500 UND MEHR	15	12 432	10	12 422	9 583	2 520	1 127
152	INSGESAMT	186	35 189	172	35 017	27 296	6 938	3 234
6414 H.V. DAMEN-U.								
153	20 - 99	764	35 893	537	35 356	31 931	5 115	3 351
154	100 - 199	82	11 392	60	11 332	9 736	2 732	1 809
155	200 - 499	51	15 119	48	15 070	12 409	3 950	2 433
156	500 UND MEHR	17	18 298	12	18 286	14 957	4 149	2 566
157	INSGESAMT	914	80 701	657	80 045	69 032	15 946	10 160
6421 H.V. HERREN-,								
158	20 - 99	61	2 748	43	2 705	2 335	667	423
159	100 UND MEHR	30	4 952	26	4 926	4 102	1 215	747
160	INSGESAMT	91	7 700	69	7 631	6 437	1 882	1 170
6425 H.V. HAUS-, BETT-								
161	INSGESAMT	50	4 696	37	4 659	3 080	1 117	544
6430 SERIENFERTIGUNG V.								
162	20 - 99	141	6 432	113	6 319	5 422	1 088	639
163	100 UND MEHR	44	7 801	38	7 763	6 324	1 749	1 012
164	INSGESAMT	185	14 233	151	14 082	11 745	2 837	1 651
6440 H.V.								
165	INSGESAMT	17	4 454	13	4 441	3 559	1 244	743
6450 H.V. KOPFBEDECKUNGEN,								
166	20 - 99	75	2 991	70	2 921	2 294	800	461
167	100 UND MEHR	19	4 010	24	3 986	2 906	1 124	605
168	INSGESAMT	94	7 001	94	6 907	5 201	1 924	1 066
6460 VERARB. V.								
169	INSGESAMT	47	2 406	38	2 368	1 240	625	333
6470 H.V. BETTWAREN								
170	20 - 99	52	2 446	34	2 412	1 766	553	284
171	100 UND MEHR	19	3 228	14	3 214	2 162	736	348
172	INSGESAMT	71	5 674	48	5 626	3 928	1 289	632
6489 H.V. SONST. KONFEKTION.								
173	INSGESAMT	72	3 513	71	3 442	2 341	867	430

30. SEPTEMBER 1988
GROSSENKLASSEN

ARBEITER		HEIMARBEITER	BESCHAEFTE (EINSCHL. HEIMARBEITER) INSGESAMT	ANTEIL AN DEN BESCHAEFTE (OHNE HEIMARBEITER)			ANTEIL DER FRAUEN AN DEN		LFD. NR.
ZUSAMMEN	DARUNTER WEIBLICH			INHABER	ANGESTELLTE	ARBEITER	ANGESTELLTEN	ARBEITERN	
%									
BESCHICHTETEM GEWEBE									
2 225	701	58	3 438	0,8	33,4	65,8	40,5	31,5	131
6 717	1 816	19	9 878	0,1	31,8	68,1	33,3	27,0	132
8 942	2 517	77	13 316	0,2	32,2	67,5	35,2	28,1	133
V. TEXTILIEN									
3 368	994	30	4 552	2,1	23,4	74,5	42,6	29,5	134
8 734	2 625	84	12 211	0,4	27,6	72,0	39,2	30,1	135
5 076	1 275	-	7 293	0,2	30,2	69,6	42,1	25,1	136
17 178	4 894	115	24 056	0,6	27,6	71,7	40,7	28,5	137
TEXTILGEWERBE, ANG.									
5 547	3 443	762	8 293	1,7	24,6	73,7	44,1	62,1	138
14 381	6 717	2 221	22 315	0,3	28,1	71,6	42,0	46,7	139
19 929	10 160	2 983	30 608	0,7	27,2	72,1	42,5	51,0	140
TEXTILGEWERBE									
10 479	6 842	1 499	15 472	2,8	22,2	75,0	46,0	65,3	141
17 446	10 536	1 438	24 137	1,1	22,0	76,9	44,1	60,4	142
23 007	12 601	2 418	33 950	0,7	26,3	73,0	41,9	54,8	143
44 758	20 877	957	60 230	0,3	24,2	75,5	38,0	46,6	144
27 375	12 918	473	38 297	0,2	27,5	72,4	41,2	47,2	145
38 280	16 434	94	51 219	0,0	25,1	74,9	36,1	42,9	146
161 345	80 209	6 879	223 306	0,5	24,9	74,5	39,8	49,7	147
HERRENOBERBEKLEIDUNG									
1 337	1 202	24	1 620	2,6	13,6	83,8	45,0	89,9	148
7 166	6 503	79	8 862	0,8	17,6	81,6	43,5	90,7	149
9 673	7 902	50	12 428	0,4	21,5	78,1	50,3	81,7	150
9 903	8 455	2	12 434	0,1	20,3	79,7	44,7	85,4	151
28 079	24 062	154	35 343	0,5	19,7	79,8	46,6	85,7	152
KINDEROBERBEKLEIDUNG									
30 241	28 580	729	36 622	1,5	14,3	84,3	65,5	94,5	153
8 600	7 926	94	11 486	0,5	24,0	75,5	66,2	92,2	154
11 120	9 975	259	15 378	0,3	26,1	73,6	61,6	89,7	155
14 137	12 391	73	18 371	0,1	22,7	77,3	61,9	87,6	156
64 099	58 872	1 155	81 856	0,8	19,8	79,4	63,7	91,8	157
DAMEN-U. KINDERWÄSCHE									
2 039	1 912	117	2 865	1,6	24,3	74,2	63,5	93,8	158
3 711	3 355	19	4 971	0,5	24,5	74,9	61,5	90,4	159
5 750	5 266	136	7 836	0,9	24,4	74,7	62,2	91,6	160
U. TISCHWÄSCHE									
3 542	2 536	362	5 058	0,8	23,8	75,4	48,7	71,6	161
ARBEITS-, SPORT-U. AE. BEKLEIDUNG									
5 231	4 783	344	6 776	1,8	16,9	81,3	58,8	91,4	162
6 014	5 311	109	7 910	0,5	22,4	77,1	57,9	88,3	163
11 245	10 094	453	14 686	1,1	19,9	79,0	58,2	89,8	164
MIEDERWAREN									
3 197	2 816	17	4 471	0,3	27,9	71,8	59,7	88,1	165
BEKLEIDUNGSZUBEHOER									
2 121	1 834	1 361	4 352	2,3	26,8	70,9	57,5	86,5	166
2 862	2 301	199	4 209	0,6	28,0	71,4	53,8	80,4	167
4 983	4 135	1 560	8 561	1,3	27,5	71,2	55,4	83,0	168
FELLEN, PELZEN									
1 743	907	52	2 458	1,6	26,0	72,5	53,3	52,0	169
(OH. MATRATZEN)									
1 859	1 482	176	2 622	1,4	22,6	76,0	51,3	79,7	170
2 479	1 814	169	3 397	0,4	22,8	76,8	47,3	73,2	171
4 337	3 296	345	6 019	0,8	22,7	76,4	49,0	76,0	172
TEXTILEN ARTIKELN, ANG.									
2 575	1 911	252	3 765	2,0	24,7	73,3	49,6	74,2	173

7 BESCHAFTIGTE
NACH BESCHAFTIGTEN

LFD. NR.	BESCHAFTIGTE VON ... BIS ...	UNTERNEHMEN	BESCHAFTIGTE (OHNE HEIMARBEITER)					
			ZUSAMMEN	INHABER	ARBEITNEHMER			
					ZUSAMMEN	DARUNTER WEIBLICH	ANGESTELLTE	
							ZUSAMMEN	DARUNTER WEIBLICH
L I Z H L								
								64
174	20 - 49	877	29 093	677	28 417	24 374	4 600	2 760
175	50 - 99	497	34 313	353	33 960	29 230	6 266	3 781
176	100 - 199	226	30 915	179	30 737	24 761	7 019	4 117
177	200 - 499	122	36 132	127	36 005	28 398	8 801	5 017
178	500 UND MEHR	38	36 851	29	36 821	28 453	8 308	4 455
179	INSGESAMT	1 760	167 304	1 365	165 539	135 216	34 994	20 129
								65 REP. V. GEBRAUCHSGUETERN
180	INSGESAMT	10	345	7	338	60	60	30
								VERBRAUCHSGUETER
181	20 - 49	5 139	167 876	3 718	164 160	75 006	38 717	16 436
182	50 - 99	2 664	185 248	2 057	183 191	86 018	41 705	17 900
183	100 - 199	1 518	211 627	1 163	210 465	91 151	52 932	22 154
184	200 - 499	983	298 111	784	297 327	122 627	75 535	30 116
185	500 - 999	245	167 931	192	167 739	66 004	42 796	16 214
186	1000 UND MEHR	126	236 713	58	236 655	83 760	64 651	24 473
187	INSGESAMT	10 676	1 267 506	7 971	1 259 537	524 566	316 335	127 293

30. SEPTEMBER 1988
GROESSENKLASSEN

ARBEITER		HEIMARBEITER	BESCHAEFTE (EINSCHL. HEIMARBEITER) INSGESAMT	ANTEIL AN DEN BESCHAEFTE (OHNE HEIMARBEITER)			ANTEIL DER FRAUEN AN DEN		LFD. NR.
ZUSAMMEN	DARUNTER WEIBLICH			INHABER	ANGESTELLTE	ARBEITER	ANGESTELLTEN	ARBEITERN	
%									
BEKLEIDUNGSGEWERBE									
23 817	21 614	1 722	30 815	2,3	15,8	81,9	60,0	90,8	174
27 694	25 449	1 651	35 963	1,0	18,3	80,7	60,3	91,9	175
23 717	20 644	697	31 613	0,6	22,7	76,7	58,6	87,0	176
27 204	23 382	416	36 548	0,4	24,4	75,3	57,0	86,0	177
28 513	23 998	130	36 980	0,1	22,5	77,4	53,6	84,2	178
130 945	115 087	4 616	171 920	0,8	20,9	78,3	57,5	87,9	179
(OH. ELEKTRISCHE GERAETE)									
278	30	-	345	2,1	17,4	80,5	50,2	10,7	180
PRODUZIERENDES GEWERBE									
125 442	58 570	16 432	184 309	2,2	23,1	74,7	42,5	46,7	181
141 486	68 118	10 451	195 699	1,1	22,5	76,4	42,9	48,1	182
157 533	68 997	17 310	228 937	0,5	25,0	74,4	41,9	43,8	183
221 792	92 510	8 362	306 474	0,3	25,3	74,4	39,9	41,7	184
124 944	49 791	3 138	171 069	0,1	25,5	74,4	37,9	39,9	185
172 005	59 287	2 200	238 913	0,0	27,3	72,7	37,9	34,5	186
943 201	397 273	57 893	1 325 399	0,6	25,0	74,4	40,2	42,1	187

LFD. NR.	BESCHAEFTE VON ... BIS ...	UNTERNEHMEN	BESCHAEFTE (OHNE HEIMARBEITER)						
			ZUSAMMEN	INHABER	ARBEITNEHMER				
					ZUSAMMEN	DARUNTER WEIBLICH	ANGESTELLTE		
							ZUSAMMEN	DARUNTER WEIBLICH	
L N Z A H L									
1	INSGESAMT	50	4 320	41	4 279	846	1 740	492	6811 MAHL-U.
2	INSGESAMT	19	2 141	13	2 128	828	817	242	6812 H.V.
3	20 - 199	36	2 590	16	2 574	1 259	1 053	460	6813 H.V.NAEHRMITTELN
4	200 UND MEHR	15	15 490	10	15 480	5 669	7 184	2 582	
5	INSGESAMT	51	18 080	26	18 054	6 928	8 237	3 042	
6	INSGESAMT	10	4 308	4	4 304	1 157	1 865	545	6814 H.V.STAERKE,
7	INSGESAMT	26	6 431	13	6 418	2 968	2 114	709	6816 H.V.
8	20 - 49	478	15 788	468	15 319	9 183	7 227	6 818	6818 H.V.BACKWAREN
9	50 - 99	195	13 465	181	13 285	7 438	5 575	4 887	
10	100 - 499	167	29 074	152	28 922	14 761	11 625	9 277	
11	500 UND MEHR	12	11 568	3	11 565	3 735	4 987	2 095	
12	INSGESAMT	853	69 894	803	69 091	35 116	29 414	23 077	
13	20 - 99	35	1 727	37	1 689	1 237	272	154	6819 H.V.
14	100 UND MEHR	28	13 433	24	13 409	8 747	2 391	1 068	
15	INSGESAMT	63	15 160	62	15 098	9 984	2 663	1 222	
16	INSGESAMT	22	.	.	10 224	1 766	2 607	954	6821
17	20 - 199	130	8 535	105	8 430	3 605	2 000	889	6825 OBST-U.
18	200 UND MEHR	17	10 222	16	10 206	3 993	3 136	1 093	
19	INSGESAMT	147	18 757	121	18 637	7 598	5 136	1 982	
20	20 - 99	67	3 830	50	3 780	2 328	844	407	6828 H.V.SUESSWAREN
21	100 - 499	53	10 775	32	10 743	5 783	2 675	1 060	
22	500 UND MEHR	20	31 084	12	31 072	15 016	10 303	3 058	
23	INSGESAMT	140	45 689	94	45 595	23 127	13 822	4 525	
24	20 - 99	144	6 682	51	6 632	1 761	1 739	808	6831 MOLKEREI,
25	100 - 199	40	5 744	3	5 741	1 442	1 626	748	
26	200 UND MEHR	36	17 363	12	17 351	4 602	6 509	2 548	
27	INSGESAMT	220	29 789	66	29 723	7 805	9 874	4 103	
28	INSGESAMT	29	5 873	12	5 861	1 811	1 789	706	6836 H.V.DAUERMILCH,
29	INSGESAMT	14	1 884	7	1 877	315	682	229	6841 DELMUEHLEN,
30	INSGESAMT	13	7 566	8	7 558	1 981	3 405	856	6844 H.V.MARGARINE
31	INSGESAMT	8	.	.	536	60	105	46	6847 TALGSCHMELZEN,
32	20 - 99	62	2 895	37	2 858	856	539	293	6852 SCHLACHTHAEUSER
33	100 UND MEHR	38	10 049	31	10 018	3 249	2 022	678	
34	INSGESAMT	100	12 944	68	12 875	4 106	2 561	971	
35	20 - 199	185	13 375	137	13 239	5 356	4 153	2 198	6853 FLEISCHWARENINDUSTRIE
36	200 UND MEHR	57	29 412	52	29 359	13 190	8 917	4 468	
37	INSGESAMT	242	42 787	189	42 598	18 545	13 070	6 666	

30. SEPTEMBER 1988
GROESSENKLASSEN

ARBEITER		HEIMARBEITER	BESCHAEFTIGTE (EINSCHL. HEIMARBEITER) INSGESAMT	ANTEIL AN DEN BESCHAEFTIGTEN (OHNE HEIMARBEITER)			ANTEIL DER FRAUEN AN DEN		LFD. NR.
				ZUSAMMEN	DARUNTER WEIBLICH	INHABER	ANGESTELLTE	ARBEITER	
%									
SCHAELHUEHLEN									
2 539	354	-	4 320	1,0	40,3	58,8	28,3	14,0	1
TEIGWAREN									
1 311	586	-	2 141	0,6	38,2	61,2	29,6	44,7	2
(OH. TEIGWAREN)									
1 521	799	-	2 590	0,6	40,7	58,7	43,7	52,5	3
8 295	3 087	.	.	0,1	46,4	53,6	35,9	37,2	4
9 816	3 886	.	.	0,1	45,6	54,3	36,9	39,6	5
STAERKEERZEUGNISSEN									
2 439	612	-	4 308	0,1	43,3	56,6	29,2	25,1	6
KARTOFFELERZEUGNISSEN, ANG.									
4 304	2 259	-	6 431	0,2	32,9	66,9	33,5	52,5	7
(OH. DAUERBACKWAREN)									
8 092	2 365	-	15 788	3,0	45,8	51,3	94,3	29,2	8
7 710	2 551	24	13 489	1,3	41,4	57,3	87,7	33,1	9
17 297	5 484	-	29 074	0,5	40,0	59,5	79,8	31,7	10
6 578	1 640	-	11 568	0,0	43,1	56,9	42,0	24,9	11
39 677	12 040	24	69 918	1,1	42,1	56,8	78,5	30,3	12
DAUERBACKWAREN									
1 418	1 083	-	1 727	2,2	15,7	82,1	56,7	76,4	13
11 018	7 679	-	13 433	0,2	17,8	82,0	44,7	69,7	14
12 435	8 762	-	15 160	0,4	17,6	82,0	45,9	70,5	15
ZUCKERINDUSTRIE									
7 617	812	-	10 230	0,1	25,5	74,5	36,6	10,7	16
GEMUESEVERARBEITUNG									
6 430	2 716	16	8 551	1,2	23,4	75,3	44,4	42,2	17
7 070	2 900	-	10 222	0,2	30,7	69,2	34,8	41,0	18
13 501	5 616	16	18 773	0,6	27,4	72,0	38,6	41,6	19
(OH. DAUERBACKWAREN)									
2 936	1 921	54	3 884	1,3	22,0	76,7	48,2	65,4	20
8 068	4 723	.	.	0,3	24,8	74,9	39,6	58,5	21
20 769	11 958	.	.	0,0	33,1	66,8	29,7	57,6	22
31 773	18 602	250	45 949	0,2	30,3	69,5	32,7	58,5	23
KAESEREI									
4 892	953	-	6 682	0,8	26,0	73,2	46,4	19,5	24
4 115	694	-	5 744	0,1	28,3	71,6	46,0	16,9	25
10 842	2 055	-	17 363	0,1	37,5	62,4	39,1	19,0	26
19 849	3 702	-	29 789	0,2	33,1	66,6	41,5	18,7	27
MILCHPREPARATEN, SCHMELZKAESE									
4 072	1 105	.	.	0,2	30,5	69,3	39,5	27,1	28
H. V. SPEISEDEL									
1 195	86	-	1 884	0,4	36,2	63,4	33,5	7,2	29
U. AE. NAHRUNGSFETTEN									
4 153	1 125	-	7 566	0,1	45,0	54,9	25,1	27,1	30
SCHMALZSIEDEREIEN									
431	14	-	.	0,4	19,5	80,1	43,8	3,2	31
(OH. KOMMUNALE SCHLACHTHOEF)									
2 319	564	-	2 895	1,3	18,6	80,1	54,3	24,3	32
7 996	2 571	-	10 049	0,3	20,1	79,6	33,6	32,2	33
10 315	3 134	-	12 944	0,5	19,8	79,7	37,9	30,4	34
(OH. TALGSCHMELZEN U. AE.)									
9 086	3 158	9	13 384	1,0	31,1	67,9	52,9	34,8	35
20 442	8 722	-	29 412	0,2	30,3	69,5	50,1	42,7	36
29 528	11 880	9	42 796	0,4	30,5	69,0	51,0	40,2	37

7 BESCHAFTIGTE
NACH BESCHAFTIGTEN

LFD. NR.	BESCHAFTIGTE VON ... BIS ...	UNTERNEHMEN	BESCHAFTIGTE (OHNE HEIMARBEITER)					
			ZUSAMMEN	INHABER	ARBEITNEHMER			
					ZUSAMMEN	DARUNTER WEIBLICH	ANGESTELLTE	
							ZUSAMMEN	DARUNTER WEIBLICH
A N Z A H L								
								6854
38	20 - 49	271	8 529	278	8 251	4 451	3 809	3 209
39	50 - 99	79	5 383	69	5 313	3 021	2 267	1 922
40	100 - 199	25	3 281	17	3 264	1 729	1 650	1 251
41	200 UND MEHR	11	3 559	8	3 551	2 205	2 243	1 690
42	INSGESAMT	386	20 752	373	20 379	11 405	9 969	8 072
								6856
43	INSGESAMT	63	12 949	37	12 912	7 966	4 403	2 156
								6860 VERARB. V. KAFFEE,
44	20 - 99	14	788	6	782	347	303	140
45	100 UND MEHR	21	5 213	9	5 204	2 059	2 163	719
46	INSGESAMT	35	6 001	15	5 986	2 446	2 466	859
								6871
47	20 - 49	190	6 221	206	6 015	635	1 640	448
48	50 - 99	97	6 619	103	6 516	754	2 067	563
49	100 - 199	66	8 827	60	8 766	1 047	3 194	904
50	200 - 499	42	13 530	25	13 505	1 715	5 273	1 343
51	500 UND MEHR	22	19 473	5	19 468	2 392	7 731	1 955
52	INSGESAMT	417	54 670	399	54 271	6 543	19 905	5 212
								6872
53	INSGESAMT	19	600	10	590	124	226	88
								6873
54	INSGESAMT	10	801	8	793	184	313	112
								6875 H. V.
55	20 - 99	45	2 060	31	2 029	865	972	402
56	100 UND MEHR	13	4 145	17	4 128	1 672	2 284	873
57	INSGESAMT	58	6 205	48	6 157	2 537	3 256	1 275
								6877 H. U.
58	INSGESAMT	31	2 973	36	2 937	1 131	1 322	580
								6879 MINERALBRUNNEN,
59	20 - 49	54	1 731	32	1 699	323	414	119
60	50 - 99	40	2 764	27	2 737	533	890	241
61	100 - 199	57	7 863	34	7 829	1 185	2 622	687
62	200 UND MEHR	25	8 920	17	8 903	1 621	3 279	970
63	INSGESAMT	176	21 278	110	21 168	3 661	7 206	2 017
								6882 UEBRIGES ERNAHRUNGSGEWERBE
64	INSGESAMT	76	11 165	57	11 108	5 199	4 256	1 648
								6889 H. V.
65	20 - 199	125	6 534	82	6 452	1 181	2 563	864
66	200 UND MEHR	12	5 925	6	5 919	1 184	3 052	703
67	INSGESAMT	137	12 459	88	12 371	2 365	5 615	1 567
								68
68	20 - 49	1 614	52 681	1 375	51 306	22 087	18 808	13 124
69	50 - 99	774	53 990	644	53 346	22 185	18 535	11 139
70	100 - 199	565	78 248	392	77 856	28 657	25 584	12 812
71	200 - 499	319	97 878	207	97 671	35 520	35 906	16 222
72	500 UND MEHR	142	163 448	97	163 351	60 052	60 007	20 654
73	INSGESAMT	3 415	446 245	2 715	443 530	168 501	158 840	73 951
								6911 H. V.
74	INSGESAMT	9	12 966	-	12 966	3 474	5 527	1 037
								6915 TABAKVERARBEITUNG
75	INSGESAMT	23	3 514	14	3 500	2 211	1 020	302
								69
76	20 - 49	8	.	.	236	136	72	22
77	50 - 99	8	665	5	660	449	177	49
78	100 - 199	3	.	.	399	154	160	41
79	200 - 499	5	.	.	1 540	1 065	483	163
80	500 UND MEHR	8	.	.	13 531	3 881	5 655	1 064
81	INSGESAMT	32	16 480	14	16 466	5 685	6 547	1 339

30. SEPTEMBER 1988
GROESSENKLASSEN

ARBEITER		HEIMARBEITER	BESCHAEFTIGTE (EINSCHL. HEIMARBEITER) INSGESAMT	ANTEIL AN DEN BESCHAEFTIGTEN (OHNE HEIMARBEITER)			ANTEIL DER FRAUEN AN DEN		LFD. NR.
				INHABER	ANGESTELLTE	ARBEITER	ANGESTELLTEN	ARBEITERN	
ZUSAMMEN	DARUNTER WEIBLICH			%					
FLEISCHEREI									
4 442	1 242	-	8 529	3,3	44,7	52,1	84,2	28,0	38
3 047	1 099	-	5 383	1,3	42,1	56,6	84,8	36,1	39
1 614	478	.	.	0,5	50,3	49,2	75,8	29,6	40
1 308	515	.	3 558	0,2	63,0	36,8	75,3	39,4	41
10 410	3 334	.	.	1,8	48,0	50,2	81,0	32,0	42
FISCHVERARBEITUNG									
8 509	5 810	62	13 011	0,3	34,0	65,7	49,0	68,3	43
TEE, H. V. KAFFEEMITTELN									
479	207	-	788	0,8	38,5	60,8	46,2	43,2	44
3 041	1 380	.	.	0,2	41,5	58,3	33,2	45,4	45
3 520	1 587	.	.	0,2	41,1	58,7	34,8	45,1	46
BRAUEREI									
4 375	188	-	6 221	3,3	26,4	70,3	27,3	4,3	47
4 449	192	4	6 623	1,6	31,2	67,2	27,2	4,3	48
5 572	143	-	8 827	0,7	36,2	63,1	28,3	2,6	49
8 232	372	-	13 530	0,2	39,0	60,8	25,5	4,5	50
11 737	437	-	19 473	0,0	39,7	60,3	25,3	3,7	51
34 366	1 332	4	54 674	0,7	36,4	62,9	26,2	3,9	52
MÄLZEREI									
364	36	-	600	1,6	37,7	60,7	39,0	9,8	53
ALKOHOLBRENNEREI									
480	72	-	801	1,0	39,1	59,9	35,6	15,0	54
SPIRITUOSEN									
1 057	463	-	2 060	1,5	47,2	51,3	41,4	43,8	55
1 844	799	-	4 145	0,4	55,1	44,5	38,2	43,3	56
2 901	1 262	-	6 205	0,8	52,5	46,8	39,2	43,5	57
VERARB. V. WEIN									
1 615	551	-	2 973	1,2	44,5	54,3	43,9	34,1	58
H. V. MINERALWASSER, LIMONADEN									
1 284	204	-	1 731	1,9	23,9	74,2	28,7	15,9	59
1 847	291	-	2 764	1,0	32,2	66,8	27,1	15,8	60
5 207	498	-	7 863	0,4	33,3	66,2	26,2	9,6	61
5 624	651	-	8 920	0,2	36,8	63,0	29,6	11,6	62
13 963	1 644	-	21 278	0,5	33,9	65,6	28,0	11,8	63
(OH. H. V. FUTTERMITTELN)									
6 852	3 551	32	11 197	0,5	38,1	61,4	38,7	51,8	64
FUTTERMITTELN									
3 889	316	.	.	1,2	39,2	59,5	33,7	8,1	65
2 867	481	.	.	0,1	51,5	48,4	23,0	16,8	66
6 756	797	44	12 503	0,7	45,1	54,2	27,9	11,8	67
ERNAHRUNGSGEWERBE									
32 498	8 963	115	52 795	2,6	35,7	61,7	69,8	27,6	68
34 810	11 046	89	54 079	1,2	34,3	64,5	60,1	31,7	69
52 272	15 845	234	78 482	0,5	32,7	66,8	50,1	30,3	70
61 766	19 298	.	.	0,2	36,7	63,1	45,2	31,2	71
103 344	39 398	.	.	0,1	36,7	63,2	34,4	38,1	72
284 690	94 550	465	446 710	0,6	35,6	63,8	46,6	33,2	73
ZIGARETTEN									
7 439	2 437	-	12 966	-	42,6	57,4	18,8	32,8	74
(OH. H. V. ZIGARETTEN)									
2 479	1 909	100	3 614	0,4	29,0	70,6	29,6	77,0	75
TABAKVERARBEITUNG									
163	114	.	243	1,0	30,3	68,7	30,7	69,8	76
483	400	.	.	0,8	26,6	72,6	27,7	82,8	77
239	113	.	.	0,7	39,8	59,5	25,6	47,3	78
1 157	902	.	1 705	0,1	29,4	70,5	33,7	78,0	79
7 876	2 817	.	13 537	0,0	41,8	58,2	18,8	35,8	80
9 918	4 346	100	16 580	0,1	39,7	60,2	20,5	43,8	81

7 BESCHAEFFTIGTE
NACH BESCHAEFFTIGTEN

LFD. NR.	BESCHAEFFTIGTE VON ... BIS ...	UNTERNEHMEN	BESCHAEFFTIGTE (OHNE HEIMARBEITER)					
			ZUSAMMEN	INHABER	ARBEITNEHMER		ANGESTELLTE	
					ZUSAMMEN	DARUNTER WEIBLICH	ZUSAMMEN	DARUNTER WEIBLICH
NAHRUNGS-U.								
82	20 - 49	1 622	52 919	1 377	51 542	22 223	18 880	13 146
83	50 - 99	782	54 655	649	54 006	22 634	18 712	11 188
84	100 - 199	568	78 650	395	78 255	28 811	25 744	12 853
85	200 - 999	416	161 277	274	161 002	58 207	57 643	24 271
86	1000 UND MEHR	58	115 224	33	115 191	42 311	44 407	13 832
87	INSGESAMT	3 447	462 725	2 729	459 996	174 186	165 387	75 290
BE								
1	20 - 49	31	995	22	973	154	130	53
2	50 - 99	19	1 344	12	1 332	144	220	52
3	100 - 199	9	1 236	-	1 236	133	271	70
4	200 - 499	6	1 884	-	1 884	237	486	173
5	500 - 999	3	2 148	-	2 148	184	641	153
6	1000 UND MEHR	11	188 178	-	188 178	6 623	39 953	5 737
7	INSGESAMT	79	195 785	34	195 751	7 475	41 701	6 238
GRUNDSTOFF-U.								
8	20 - 49	1 976	63 428	1 449	61 979	11 490	16 957	6 461
9	50 - 99	1 006	70 745	676	70 068	14 288	20 747	7 583
10	100 - 199	645	91 357	385	90 972	20 163	30 731	10 838
11	200 - 499	494	151 455	267	151 187	34 907	54 295	19 232
12	500 - 999	183	127 847	57	127 790	27 940	47 234	16 939
13	1000 UND MEHR	198	866 187	42	866 145	152 284	332 726	96 421
14	INSGESAMT	4 502	1 371 018	2 877	1 368 142	261 073	502 690	157 473
INVESTITIONSGUETER								
15	20 - 49	6 592	216 943	4 050	212 893	44 370	61 106	21 655
16	50 - 99	3 652	254 257	2 392	251 866	56 596	75 814	24 558
17	100 - 199	2 281	321 263	1 432	319 831	79 064	97 605	31 296
18	200 - 499	1 536	474 116	1 051	473 065	123 268	157 501	48 249
19	500 - 999	515	356 610	284	356 326	88 187	122 029	36 136
20	1000 UND MEHR	464	2 176 869	191	2 176 678	467 312	801 963	197 449
21	INSGESAMT	15 040	3 800 058	9 400	3 790 658	858 796	1 316 018	359 342
BERGBAU U. VERARBEITENDES								
22	20 - 49	15 360	502 162	10 616	491 547	153 243	135 790	57 751
23	50 - 99	8 123	566 248	5 787	560 461	179 681	157 198	61 281
24	100 - 199	5 022	704 134	3 375	700 759	219 322	207 284	77 211
25	200 - 499	3 344	1 025 085	2 311	1 022 775	317 624	324 206	114 155
26	500 - 999	1 038	716 292	598	715 694	203 937	233 954	77 328
27	1000 UND MEHR	857	3 583 171	324	3 582 847	752 290	1 283 700	337 912
28	INSGESAMT	33 744	7 097 093	23 011	7 074 084	1 826 096	2 342 132	725 637

30. SEPTEMBER 1988
GROSSENKLASSEN

ARBEITER		HEIMARBEITER	BESCHAEFTIGTE (EINSCHL. HEIMARBEITER)	ANTEIL AN DEN BESCHAEFTIGTEN (OHNE HEIMARBEITER)			ANTEIL DER FRAUEN AN DEN		LFD. NR.
				ZUSAMMEN	DARUNTER WEIBLICH	INHAEBER	ANGESTELLTE	ARBEITER	
%									
GENUSSMITTELGEWERBE									
32 661	9 077	119	53 038	2,6	35,7	61,7	69,6	27,8	82
35 293	11 446	117	54 772	1,2	34,2	64,6	59,8	32,4	83
52 511	15 958	234	76 864	0,5	32,7	66,8	49,9	30,4	84
103 359	33 936	88	161 364	0,2	35,7	64,1	42,1	32,8	85
70 784	28 480	7	115 231	0,0	38,5	61,4	31,1	40,2	86
294 609	98 896	564	463 289	0,6	35,7	63,7	45,5	33,6	87
RGBAU									
844	101	-	995	2,2	13,0	84,8	41,0	12,0	1
1 112	92	-	1 344	0,9	16,4	82,7	23,6	8,3	2
965	63	-	1 236	-	21,9	78,1	25,8	6,5	3
1 398	64	-	1 884	-	25,8	74,2	35,6	4,6	4
1 507	31	-	2 148	-	29,8	70,2	23,9	2,1	5
148 225	886	-	188 178	-	21,2	76,8	14,4	0,6	6
154 051	1 237	-	195 785	0,0	21,3	78,7	15,0	0,8	7
PRODUKTIONSGUETERGEWERBE									
45 022	5 029	1 057	64 485	2,3	26,7	71,0	38,1	11,2	8
49 321	6 705	1 367	72 132	1,0	29,3	69,7	36,6	13,6	9
60 241	9 325	1 552	92 910	0,4	33,6	65,9	35,3	15,5	10
96 892	15 676	1 154	152 608	0,2	35,8	64,0	35,4	16,2	11
80 556	11 002	689	128 536	0,0	36,9	63,0	35,9	13,7	12
533 419	55 863	587	666 774	0,0	38,4	61,6	29,0	10,5	13
865 451	103 600	6 426	1 377 444	0,2	36,7	63,1	31,3	12,0	14
PRODUZIERENDES GEWERBE									
151 788	22 715	8 326	225 269	1,9	28,2	70,0	35,4	15,0	15
176 051	32 038	7 606	261 863	0,9	29,8	69,2	32,4	18,2	16
222 226	47 767	7 156	328 419	0,4	30,4	69,2	32,1	21,5	17
315 564	75 019	8 210	482 326	0,2	33,2	66,6	30,6	23,8	18
234 297	52 051	3 593	360 203	0,1	34,2	65,7	29,6	22,2	19
1 374 714	269 863	4 559	2 181 428	0,0	36,8	63,2	24,6	19,6	20
2 474 640	499 454	39 449	3 839 507	0,2	34,6	65,1	27,3	20,2	21
GEWERBE INSGESAMT									
355 757	95 492	25 934	528 096	2,1	27,0	70,8	42,5	26,8	22
403 263	118 400	19 561	585 809	1,0	27,8	71,2	39,0	29,4	23
493 475	142 110	26 252	730 386	0,5	29,4	70,1	37,2	28,8	24
698 569	203 469	17 797	1 042 882	0,2	31,6	68,1	35,2	29,1	25
481 740	126 609	7 437	723 730	0,1	32,7	67,3	33,1	26,3	25
2 299 147	414 379	7 352	3 590 524	0,0	35,8	64,2	26,3	18,0	27
4 731 952	1 100 460	104 333	7 201 425	0,3	33,0	66,7	31,0	23,3	28

B PERSONALKOSTEN 1988
NACH BESCHAEFFTIGTENGROESSENKLASSEN

1 000 DM

BESCHAEFFTIGTE VON ... BIS ...	BRUTTOLOHN-UND-GEHALTSUMME					SOZIALKOSTEN			PERSONAL- KOSTEN INSGESAMT
	BRUTTOLOHN-UND-GEHALTSUMME (OHNE HEIMARBEITERLOEHNE)			BRUTTO- LOHNSUMME FUER HEIM- ARBEITER	BRUTTOLOHN- UND GEHALTSUMME (EINSCHL. HEIMARBEITER- LOEHNE)	GESETZLICHE	SONSTIGE	ZUSAMMEN	
	BRUTTO- LOHNSUMME (OHNE HEIM- ARBEITER- LOEHNE)	BRUTTO- GEHALT- SUMME	ZUSAMMEN						
	3911 H. V. MUSIKINSTRUMENTEN								
INSGESAMT	174 477	81 007	255 484	5 694	261 178	46 059	8 504	54 563	315 741
	3931 H. V. SPIELWAREN, CHRISTBAUMSCHMUCK								
20 - 99	78 767	43 901	122 668	10 954	133 622	22 168	2 499	24 667	158 289
100 UND MEHR	260 553	138 652	399 205	11 334	410 539	72 399	10 495	82 894	493 433
INSGESAMT	339 319	182 553	521 873	22 288	544 161	94 567	12 994	107 561	651 722
	3940 H. V. TURN-U. SPORTGERAETEN								
INSGESAMT	74 285	39 765	114 050	306	114 356	20 103	2 579	22 682	137 038
	3954 H. V. SCHMUCK AUS EDELMETALL ODER -PLATTIERUNGEN								
20 - 99	86 630	69 444	156 073	7 945	164 018	27 840	3 487	31 327	195 345
100 UND MEHR	105 587	62 712	168 299	9 620	177 919	30 987	4 480	35 467	213 387
INSGESAMT	192 217	132 155	324 372	17 565	341 938	58 827	7 967	66 794	408 732
	3957 H. V. PHANTASIESCHMUCK								
INSGESAMT	43 599	27 506	71 105	5 275	76 380	13 117	1 560	14 677	91 057
	3980 H. V. FUELLHALTERN, VERARB. V. SCHNITZ-U. FORMSTOFFEN USW.								
INSGESAMT	113 266	117 003	230 270	7 346	237 616	39 264	13 959	53 224	290 839
	3990 FOTO-U. FILMLABORS								
INSGESAMT	162 645	161 252	323 896	147	324 043	54 098	7 546	61 644	385 687
	39 H. V. MUSIKINSTRUMENTEN, SPIELWAREN, FUELLHALTERN USW.								
20 - 99	342 005	246 577	588 583	28 023	616 606	104 221	12 312	116 533	733 138
100 - 199	175 238	113 195	288 433	10 339	298 772	51 434	7 796	59 229	358 001
200 - 499	313 024	206 827	519 851	17 861	537 712	92 757	17 242	109 899	647 711
500 UND MEHR	299 799	194 296	494 095	3 911	498 005	86 183	18 877	105 060	603 065
INSGESAMT	1 130 066	760 896	1 890 962	60 133	1 951 095	334 595	56 226	390 821	2 341 916
	5110 H. V. PORZELLAN								
INSGESAMT	504 664	194 628	699 292	450	699 742	134 016	23 108	157 124	856 866
	5120 H. V. STEINGUT, FEINSTEINZEUG, TON-U. TOEPFERWAREN								
INSGESAMT	164 475	56 286	220 761	6	220 767	40 738	8 192	48 930	269 697
	5150 H. V. SANITAERER INSTALLATIONSKERAMIK								
INSGESAMT	39 437	24 719	64 156	-	64 156	12 321	2 357	14 678	76 835
	5160 H. V. TECHNISCHER KERAMIK								
INSGESAMT	130 649	71 734	202 382	-	202 382	37 018	9 449	46 468	248 850
	5170 H. V. FLIESEN, BAUKERAMIK, KACHELN, KACHELDEFEN								
INSGESAMT	293 217	172 897	466 113	-	466 113	86 852	29 240	116 092	582 205
	51 FEINKERAMIK								
20 - 99	85 277	30 675	115 953	281	116 234	21 051	1 814	22 865	139 099
100 UND MEHR	1 047 163	489 589	1 536 752	175	1 536 927	289 894	70 533	360 427	1 897 354
INSGESAMT	1 132 440	520 264	1 652 705	456	1 653 160	310 945	72 347	383 292	2 036 453
	5290 VERARB. U. VEREDLG. V. GLAS, H. U. VERARB. V. GLASFASER								
20 - 99	161 366	87 468	248 834	2 764	251 598	43 903	3 697	47 600	299 198
100 - 499	189 192	95 334	284 527	.	.	51 121	10 289	61 410	.
500 UND MEHR	632 489	322 491	954 980	.	.	162 299	160 645	322 944	.
INSGESAMT	983 047	505 293	1 488 341	3 237	1 491 578	257 322	174 631	431 953	1 923 531
	52 H. U. VERARB. V. GLAS								
20 - 99	183 257	96 560	279 817	2 764	282 581	49 671	4 084	53 755	336 336
100 - 499	433 583	167 759	601 342	343	601 685	109 711	21 283	130 994	732 679
500 UND MEHR	1 392 813	690 343	2 083 156	314	2 083 470	358 841	250 401	609 242	2 692 712
INSGESAMT	2 009 653	954 662	2 964 316	3 421	2 967 736	518 224	275 767	793 991	3 761 727
	5411 H. V. BAUELEMENTEN AUS HOLZ(OH. FERTIGTEILBAUTEN)								
20 - 99	357 389	128 067	485 456	-	485 456	88 276	7 205	95 481	580 937
100 - 199	114 173	62 316	176 489	-	176 489	33 002	3 509	36 511	213 000
200 UND MEHR	209 059	125 215	334 274	51	334 325	63 378	6 731	70 109	404 434
INSGESAMT	680 621	315 598	996 220	51	996 271	184 656	17 445	202 101	1 198 372

8 PERSONALKOSTEN 1988
NACH BESCHAEFTIGTENGROESSENKLASSEN

1 000 DM

BESCHAEFTIGTE VON ... BIS ...	BRUTTOLOHN-UND-GEHALTSUMME					SOZIALKOSTEN			PERSONAL- KOSTEN INSGESAMT
	BRUTTOLOHN-UND-GEHALTSUMME (OHNE HEIMARBEITERLOEHNE)			BRUTTO- LOHNSUMME FUER HEIM- ARBEITER	BRUTTOLOHN- UND GEHALTSUMME (EINSCHL. HEIMARBEITER- LOEHNE)	GESETZLICHE	SONSTIGE	ZUSAMMEN	
	BRUTTO- LOHNSUMME (OHNE HEIM- ARBEITER- LOEHNE)	BRUTTO- GEHALT- SUMME	ZUSAMMEN						
5421 H. V. HOLZMOEBELN (OH. POLSTERMOEBEL)									
20 - 49	429 143	172 573	601 717	1 046	602 763	108 444	8 871	117 315	720 078
50 - 99	473 273	180 006	653 279	1 004	654 283	121 178	6 175	127 353	781 636
100 - 199	562 856	261 559	824 415	578	824 993	150 308	9 731	160 038	985 032
200 - 499	697 624	325 405	1 023 029	1 851	1 024 879	191 880	15 158	207 037	1 231 916
500 UND MEHR	810 195	399 721	1 209 916	173	1 210 089	226 048	23 659	249 707	1 459 796
INSGESAMT	2 973 091	1 339 265	4 312 356	4 651	4 317 007	797 857	63 593	861 451	5 178 457
5424 H. V. POLSTERMOEBELN									
20 - 49	42 690	13 958	56 647	122	56 769	10 063	1 218	11 280	68 049
50 - 99	61 295	13 368	74 662	333	74 996	13 493	627	14 029	89 025
100 - 199	167 839	50 725	218 564	691	219 254	39 752	1 624	41 376	260 630
200 - 499	153 186	69 140	222 326	999	223 325	39 941	4 031	43 972	267 297
500 UND MEHR	292 842	91 520	384 362	762	385 124	68 184	11 912	80 096	465 219
INSGESAMT	717 852	238 710	956 561	2 907	958 468	171 342	19 412	190 753	1 150 221
5427 H. V. MATRATZEN									
INSGESAMT	47 456	19 984	67 440	93	67 533	11 683	1 311	12 994	80 528
5431 H. V. HOLZVERPACKUNGSMITTEL; U.-LAGERBEHAELTERN									
INSGESAMT	149 677	48 994	198 670	-	198 670	37 437	3 052	40 489	239 159
5441 H. V. SONST. HOLZWAEREN									
20 - 49	104 066	28 788	132 854	20	132 874	23 803	1 321	25 123	157 997
50 - 99	139 831	36 278	176 108	278	176 386	32 740	1 832	34 572	210 958
100 - 199	101 505	38 457	139 962	-	139 962	26 135	1 312	27 447	167 409
200 - 499	277 874	110 558	388 432	493	388 925	71 389	14 111	85 500	474 425
500 UND MEHR	623 275	214 081	837 356	790	838 147	154 068	18 576	172 643	1 010 790
INSGESAMT	623 275	214 081	837 356	790	838 147	154 068	18 576	172 643	1 010 790
5461 H. V. KORB-, KORB-U. FLECHTWAREN (OH. KORBMOEBEL)									
INSGESAMT	7 022	4 490	11 512	369	11 881	2 094	85	2 179	14 060
5470 H. V. PINSELN, BESEN, BUERSTEN USW.									
INSGESAMT	110 894	68 249	179 144	7 290	186 434	31 669	3 900	35 570	222 004
54 HOLZVERARBEITUNG									
20 - 49	870 914	313 920	1 184 833	3 540	1 188 373	214 865	16 747	231 612	1 419 985
50 - 99	906 265	323 933	1 230 198	3 034	1 233 233	226 059	13 422	239 481	1 472 713
100 - 199	1 012 330	442 625	1 454 955	2 542	1 457 497	266 967	18 881	285 848	1 743 345
200 - 499	1 272 871	606 978	1 879 848	5 968	1 885 816	348 232	33 564	381 856	2 267 672
500 UND MEHR	1 247 510	561 915	1 809 425	1 067	1 810 491	334 624	44 760	379 383	2 189 875
INSGESAMT	5 309 889	2 249 370	7 559 259	16 151	7 575 410	1 390 807	127 373	1 518 180	9 093 590
5610 H. V. TAPETEN, SPEZIALPAPIEREN, VERPACKUNGSMITTELN									
20 - 49	120 714	71 034	191 748	2 403	194 151	31 795	3 037	34 833	228 984
50 - 99	144 745	79 177	223 922	1 277	225 199	38 460	4 648	43 108	268 307
100 - 199	321 942	177 458	499 401	3 386	502 787	90 006	14 552	104 558	607 345
200 - 999	784 321	415 386	1 199 708	271	1 199 979	214 257	43 039	257 336	1 457 314
1000 UND MEHR	166 336	123 431	289 767	-	289 767	48 871	16 077	64 948	354 716
INSGESAMT	1 538 059	866 487	2 404 546	7 337	2 411 883	423 429	81 353	504 782	2 916 665
5620 H. V. SCHREIBWAREN U. BUEROBEDARF, BUCHBINDEREI									
20 - 199	235 867	117 407	353 273	2 400	355 673	59 495	7 603	67 098	422 771
200 UND MEHR	303 657	197 361	501 018	4 061	505 078	85 503	21 420	106 923	612 001
INSGESAMT	539 524	314 767	854 291	6 460	860 751	144 998	29 023	174 021	1 034 772
5691 H. V. SONST. WAREN AUS PAPIER U. PAPPE									
20 - 199	96 249	63 792	160 042	4 740	164 782	26 643	2 258	28 900	193 682
200 UND MEHR	382 491	316 584	699 075	1 695	700 770	117 918	49 789	167 707	868 477
INSGESAMT	478 741	380 376	859 117	6 436	865 552	144 560	52 047	196 607	1 062 160
56 PAPIER-U. PAPPEVERARBEITUNG									
20 - 49	211 254	125 995	337 249	5 962	343 211	55 654	5 668	61 323	404 534
50 - 99	265 606	138 280	403 887	2 251	406 138	68 058	7 233	75 292	481 430
100 - 199	442 658	244 593	687 250	5 993	693 243	122 686	19 196	141 882	835 125
200 - 499	723 866	383 588	1 107 454	2 910	1 110 364	196 127	40 693	236 819	1 347 183
500 - 999	426 422	266 395	692 756	2 108	694 864	120 672	23 128	143 800	838 664
1000 UND MEHR	486 517	402 840	889 357	1 009	890 366	149 789	66 506	216 295	1 106 661
INSGESAMT	2 556 323	1 561 631	4 117 954	20 233	4 138 187	712 987	162 423	875 410	5 013 597

8 PERSONALKOSTEN 1988
NACH BESCHAFTIGTENGROESSENKLASSEN

1 000 DM

BESCHAEFFTIGTE VON ... BIS ...	BRUTTOLOHN-UND-GEHALTSUMME					SOZIALKOSTEN			PERSONAL- KOSTEN INSGESAMT
	BRUTTOLOHN-UND-GEHALTSUMME (OHNE HEIMARBEITERLOEHNE)			BRUTTO- LOHNSUMME FUEER HEIM- ARBEITER	BRUTTOLOHN- UND GEHALTSUMME (EINSCHL. HEIMARBEITER- LOEHNE)	GESETZLICHE	SONSTIGE	ZUSAMMEN	
	BRUTTO- LOHNSUMME (OHNE HEIM- ARBEITER- LOEHNE)	BRUTTO- GEHALT- SUMME	ZUSAMMEN						
57 DRUCKEREI, VERVIELFAELTIGUNG									
20 - 49	911 231	602 333	1 513 564	15 791	1 527 355	247 132	23 303	270 436	1 797 791
50 - 99	774 034	490 580	1 254 614	3 952	1 258 566	205 765	17 615	223 381	1 481 947
100 - 199	752 425	481 607	1 234 032	27 982	1 262 013	207 130	28 542	235 673	1 497 686
200 - 499	824 379	546 089	1 370 468	8 894	1 379 362	226 642	47 699	274 342	1 653 703
500 UND MEHR	867 454	544 240	1 411 694	10 500	1 422 194	218 407	55 603	274 010	1 696 204
INSGESAMT	4 129 524	2 654 849	6 784 373	65 118	6 849 491	1 105 077	172 763	1 277 840	8 127 331
58 H. V. KUNSTSTOFFWAEREN									
20 - 49	606 716	363 385	970 101	12 891	982 992	162 625	18 380	181 006	1 163 998
50 - 99	804 669	418 810	1 223 479	11 225	1 234 704	211 583	16 793	228 376	1 463 080
100 - 199	1 048 165	549 524	1 597 689	23 466	1 621 154	284 786	31 401	316 187	1 937 341
200 - 499	1 365 968	776 530	2 142 497	18 884	2 161 381	377 606	80 231	457 837	2 619 218
500 UND MEHR	2 032 841	1 395 828	3 428 669	5 195	3 433 864	585 306	171 229	760 535	4 194 400
INSGESAMT	5 858 359	3 504 077	9 362 436	71 660	9 434 096	1 625 906	318 035	1 943 941	11 378 037
61 LEDERERZEUGUNG									
20 - 99	38 747	18 188	56 935	1 970	58 906	10 482	748	11 230	70 136
100 UND MEHR	96 564	41 807	138 371	-	138 371	25 534	3 481	29 015	167 386
INSGESAMT	135 312	59 995	195 307	1 970	197 277	36 016	4 229	40 245	237 522
6211 LEDERVERARBEITUNG (OH. H. V. SCHUHEI)									
20 - 99	131 796	73 130	204 926	25 680	230 606	38 490	3 329	41 819	272 425
100 - 199	42 346	27 860	70 206	2 783	72 990	12 456	2 212	14 667	87 657
200 UND MEHR	77 296	42 762	120 058	3 093	123 151	22 027	3 975	26 002	149 153
INSGESAMT	251 439	143 752	395 191	31 556	426 746	72 973	9 516	82 489	509 235
6251 H. V. SCHUHEI									
20 - 99	132 057	45 040	177 097	2 611	179 708	31 494	2 847	34 341	214 049
100 - 199	110 719	45 743	156 462	5 169	161 631	28 465	3 536	32 001	193 632
200 - 499	181 456	69 821	251 277	3 846	255 122	46 034	6 295	52 330	307 452
500 UND MEHR	291 450	189 788	481 239	2 792	484 031	86 319	34 258	120 577	604 608
INSGESAMT	715 682	350 392	1 066 074	14 418	1 080 492	192 312	46 937	239 249	1 319 742
62 LEDERVERARBEITUNG									
20 - 49	123 361	57 659	181 020	15 828	196 848	32 283	2 827	35 110	231 958
50 - 99	140 493	50 511	201 004	12 462	213 466	37 702	3 349	41 051	254 517
100 - 199	153 065	73 604	226 669	7 953	234 621	40 621	5 748	46 668	281 289
200 UND MEHR	550 202	302 371	852 573	9 730	862 304	154 380	44 529	198 909	1 061 213
INSGESAMT	967 121	494 145	1 461 265	45 974	1 507 239	265 285	56 452	321 738	1 828 977
6311 WOLLSPINNEREI									
INSGESAMT	180 353	73 129	253 482	121	253 603	45 048	6 191	51 239	304 841
6312 BAUMWOLLSPINNEREI									
20 - 199	65 893	27 345	93 238	134	93 373	16 830	1 625	18 455	111 827
200 UND MEHR	467 140	171 650	638 790	-	638 790	115 193	22 212	137 405	776 195
INSGESAMT	533 033	198 996	732 028	134	732 163	132 023	23 837	155 860	888 022
6322 ZWIRNEREI, HANDELSF. AUFMACHUNG V. BAUMWOLLGARNEN									
INSGESAMT	22 820	12 035	34 855	73	34 928	6 091	855	6 946	41 874
6323 ZWIRNEREI, HANDELSF. AUFMACHUNG V. SEIDENGARNEN, TEXTURIER.									
INSGESAMT	210 266	104 592	314 858	.	.	53 946	22 225	76 171	.
6331 WOLLWEBEREI, ANG.									
INSGESAMT	193 660	105 364	299 024	3 618	302 641	53 138	8 224	61 362	364 004
6332 BAUMWOLLWEBEREI, ANG.									
20 - 99	55 267	31 328	86 595	1 292	87 887	15 655	1 387	17 041	104 928
100 - 499	306 567	174 252	480 820	346	481 165	86 603	12 085	98 688	579 853
500 UND MEHR	401 601	212 766	614 367	496	614 863	108 426	19 863	128 290	743 152
INSGESAMT	763 435	418 346	1 181 781	2 133	1 189 915	210 684	33 335	244 018	1 427 933
6333 SEIDENWEBEREI, ANG.									
INSGESAMT	199 774	172 892	372 666	65	372 731	65 629	18 508	84 136	456 867
6355 JUTESPINNEREI U.-WEBEREI									
INSGESAMT	29 933	12 545	42 478	.	.	7 944	1 297	9 241	.
6361 H. V. GARDINENSTOFF									
INSGESAMT	87 638	51 926	139 564	409	139 973	24 926	3 153	28 079	168 052

8 PERSONALKOSTEN 1988
NACH BESCHAEFTIGTENGROESSENKLASSEN

1 000 DM

BESCHAEFTIGTE VON ... BIS ...	BRUTTOLOHN-UND-GEHALTSUMME					SOZIALKOSTEN			PERSONAL- KOSTEN INSGESAMT
	BRUTTOLOHN-UND-GEHALTSUMME (OHNE HEIMARBEITERLOEHNE)			BRUTTO- LOHNSUMME FUER HEIM- ARBEITER	BRUTTOLOHN- UND GEHALTSUMME (EINSCHL. HEIMARBEITER- LOEHNE)	GESETZLICHE	SONSTIGE	ZUSAMMEN	
	BRUTTO- LOHNSUMME (OHNE HEIM- ARBEITER- LOEHNE)	BRUTTO- GEHALT- SUMME	ZUSAMMEN						
6365 H. V. MOEBEL-U. DEKORATIONSTOFF									
INSGESAMT	103 256	71 754	175 010	582	175 592	31 116	7 365	38 480	214 072
6370 WIRKEREI, STRICKEREI									
20 - 99	285 416	110 876	396 292	18 823	415 115	71 878	6 122	78 000	493 115
100 - 499	415 827	183 472	599 299	9 577	602 877	108 859	14 952	123 811	732 688
500 UND MEHR	419 356	257 661	677 019	2 760	679 778	120 701	39 253	159 954	839 731
INSGESAMT	1 120 599	552 010	1 672 609	31 160	1 703 769	301 437	60 328	361 765	2 065 534
6380 H. V. TEPPICHEN U. AE., BESCHICHTETEM GEWEBE									
20 - 199	73 016	58 407	131 423	524	131 947	23 131	4 205	27 336	159 283
200 UND MEHR	238 350	179 010	417 360	128	417 488	74 522	26 922	101 444	518 933
INSGESAMT	311 366	237 417	548 783	652	549 435	97 653	31 127	128 780	678 215
6391 VEREDLG. V. TEXTILIEN									
20 - 99	115 020	54 958	169 979	110	170 089	30 421	3 474	33 895	203 983
100 - 499	294 218	171 057	465 275	1 056	466 331	85 540	20 151	105 732	572 062
500 UND MEHR	185 978	122 159	308 137	-	308 137	53 173	17 345	70 518	378 655
INSGESAMT	595 217	348 174	943 391	1 166	944 557	169 134	41 010	210 144	1 154 701
6399 SONSTIGES TEXTILGEWERBE, /NG.									
20 - 99	159 602	93 830	253 432	5 166	258 599	43 431	6 102	49 534	308 132
100 UND MEHR	460 725	301 344	762 069	14 445	776 513	134 926	37 764	172 690	949 204
INSGESAMT	620 327	395 174	1 015 501	19 611	1 035 112	178 358	43 866	222 224	1 257 336
63 TEXTILGEWERBE									
20 - 49	284 079	144 524	428 603	11 953	440 555	76 060	6 022	82 083	522 638
50 - 99	507 011	249 210	756 221	15 395	771 616	135 141	17 618	152 760	924 376
100 - 199	688 562	414 336	1 102 898	16 443	1 119 341	199 854	43 432	243 286	1 362 627
200 - 499	1 409 159	745 534	2 154 693	11 632	2 166 324	387 160	66 258	453 418	2 619 742
500 - 999	889 142	549 680	1 438 822	3 621	1 442 443	254 232	72 719	326 951	1 769 394
1000 UND MEHR	1 285 408	704 188	1 989 595	1 324	1 990 919	351 119	101 059	452 178	2 443 097
INSGESAMT	5 063 360	2 807 472	7 870 832	60 367	7 931 199	1 403 567	307 108	1 710 676	9 641 875
6413 H. V. HERREN- OBERBEKLEIDUNG									
20 - 49	27 945	8 361	36 306	624	36 930	6 585	263	6 848	43 777
50 - 199	174 217	66 416	240 633	933	241 566	42 189	2 924	45 113	286 679
200 - 499	262 977	113 111	376 088	732	376 820	68 069	8 367	76 435	453 256
500 UND MEHR	267 163	129 388	396 551	38	396 590	69 604	18 888	88 493	485 083
INSGESAMT	732 302	317 276	1 049 578	2 327	1 051 905	186 447	30 442	216 889	1 268 794
6414 H. V. DAMEN- U. KINDER- OBERBEKLEIDUNG									
20 - 99	643 745	220 610	864 355	7 774	872 128	147 667	7 284	154 951	1 027 079
100 - 199	199 022	128 113	327 135	973	328 109	57 883	3 865	61 747	389 856
200 - 499	279 818	202 963	482 781	1 425	484 206	82 105	10 656	92 761	576 967
500 UND MEHR	344 695	216 181	560 876	716	561 592	98 234	18 083	116 317	677 909
INSGESAMT	1 467 279	767 867	2 235 147	10 888	2 246 035	385 888	39 889	425 777	2 671 812
6421 H. V. HERREN-, DAMEN- U. KINDER- WAESCHE									
20 - 99	49 354	27 286	76 640	1 031	77 671	13 030	851	13 880	91 551
100 UND MEHR	88 146	64 598	152 745	235	152 980	25 164	4 697	29 861	182 841
INSGESAMT	137 500	91 885	229 385	1 266	230 651	38 194	5 547	43 741	274 392
6425 H. V. HAUS-, BETT- U. TISCH- WAESCHE									
INSGESAMT	86 478	50 106	136 584	2 471	139 055	23 917	3 747	27 664	166 719
6430 SERIENFERTIGUNG V. ARBEITS-, SPORT- U. AE. BEKLEIDUNG									
20 - 99	111 155	46 824	157 978	3 645	161 623	27 750	2 040	29 790	191 413
100 UND MEHR	147 159	83 709	230 868	1 291	232 159	40 086	5 412	45 497	277 656
INSGESAMT	258 314	130 533	388 846	4 936	393 782	67 836	7 452	75 287	469 070
6440 H. V. MIEDERWAREN									
INSGESAMT	85 305	54 813	140 118	191	140 309	23 848	5 652	29 500	169 809
6450 H. V. KOPFBEDECKUNGEN, BEKLEIDUNGSZUBEHÖR									
20 - 99	47 038	37 588	84 626	11 788	96 414	16 073	1 689	17 762	114 176
100 UND MEHR	71 678	46 180	117 857	1 907	119 765	21 541	2 217	23 758	143 523
INSGESAMT	118 716	83 768	202 483	13 696	216 179	37 614	3 906	41 521	257 700
6460 VERARB. V. FELLE, PELZEN									
INSGESAMT	56 424	31 050	87 474	657	88 132	15 291	1 850	17 141	105 272

8 PERSONALKOSTEN 1988
NACH BESCHAEFTIGTENGROESSENKLASSEN

1 000 DM

BESCHAEFTIGTE VON ... BIS ...	BRUTTOLOHN-UND-GEHALTSUMME					SOZIALKOSTEN			PERSONAL- KOSTEN INSGESAMT
	BRUTTOLOHN-UND-GEHALTSUMME (OHNE HEIMARBEITERLOEHNE)			BRUTTO- LOHNSUMME FUER HEIM- ARBEITER	BRUTTOLOHN- UND GEHALTSUMME (EINSCHL. HEIMARBEITER- LOEHNE)	GESETZLICHE	SONSTIGE	ZUSAMMEN	
	BRUTTO- LOHNSUMME (OHNE HEIM- ARBEITER- LOEHNE)	BRUTTO- GEHALT- SUMME	ZUSAMMEN						
6470 H.V. BETTWAREN(OH. MATRATZEN)									
20 - 99	44 424	26 299	70 723	1 368	72 091	12 146	1 825	13 971	86 062
100 UND MEHR	61 318	35 299	96 617	1 931	98 547	16 669	2 580	19 250	117 797
INSGESAMT	105 742	61 598	167 340	3 298	170 638	28 815	4 405	33 220	203 859
6489 H.V. SONST. KONFEKTION, TEXTILEN ARTIKELN, ANG.									
INSGESAMT	66 789	39 728	106 517	2 006	108 523	18 686	1 206	19 892	128 415
64 BEKLEIDUNGSGEWERBE									
20 - 49	511 908	193 434	705 341	19 492	724 834	122 884	6 351	129 235	854 069
50 - 99	622 744	279 315	902 059	11 816	913 875	154 846	10 846	165 692	1 079 567
100 - 199	559 623	320 456	880 079	7 138	887 217	154 762	14 861	169 624	1 056 840
200 - 499	706 432	429 787	1 136 219	3 235	1 139 454	197 442	28 175	225 617	1 365 071
500 UND MEHR	744 447	418 956	1 163 404	1 207	1 164 610	203 791	44 281	248 072	1 412 683
INSGESAMT	3 145 154	1 641 948	4 787 102	42 887	4 829 990	833 725	104 515	938 240	5 768 230
65 REP. V. GEBRAUCHSGUETERN(OH. ELEKTRISCHE GERAEETE)									
INSGESAMT	8 441	2 546	10 987	-	10 987	1 957	240	2 197	13 184
VERBRAUCHSGUETER PRODUZIERENDES GEWERBE									
20 - 49	3 834 146	1 998 269	5 832 415	98 843	5 931 258	1 000 971	88 346	1 089 317	7 020 575
50 - 99	4 363 865	2 148 169	6 512 034	77 788	6 589 822	1 137 070	97 030	1 234 100	7 823 921
100 - 199	5 065 796	2 744 104	7 809 900	102 213	7 912 113	1 391 428	181 400	1 572 828	9 484 941
200 - 499	7 455 942	4 037 186	11 493 129	76 233	11 569 362	2 044 010	350 753	2 394 763	13 964 125
500 - 999	4 401 454	2 402 528	6 803 982	22 024	6 826 005	1 202 162	272 357	1 474 519	8 300 525
1000 UND MEHR	6 324 439	3 881 599	10 206 038	11 270	10 217 308	1 763 451	667 594	2 431 045	12 648 353
INSGESAMT	31 445 641	17 211 855	48 657 496	388 371	49 045 867	8 539 093	1 657 479	10 196 572	59 242 439

8 PERSONALKOSTEN 1988
NACH BESCHAEFTIGTENGROESSENKLASSEN

1 000 DM

BESCHAEFTIGTE VON ... BIS ...	BRUTTOLOHN-UND-GEHALTSUMME					SOZIALKOSTEN			PERSONAL- KOSTEN INSGESAMT
	BRUTTOLOHN-UND-GEHALTSUMME (OHNE HEIMARBEITERLOEHNE)			BRUTTO- LOHNSUMME FUER HEIM- ARBEITER	BRUTTOLOHN- UND GEHALTSUMME (EINSCHL. HEIMARBEITER- LOEHNE)	GESETZLICHE	SONSTIGE	ZUSAMMEN	
	BRUTTO- LOHNSUMME (OHNE HEIM- ARBEITER- LOEHNE)	BRUTTO- GEHALT- SUMME	ZUSAMMEN						
6811 MAHL-U. SCHAELMUEHLEN									
INSGESAMT	109 005	108 729	217 734	-	217 734	38 942	18 029	56 972	274 706
6812 H.V. TEIGWAREN									
INSGESAMT	45 919	47 537	93 456	-	93 456	15 563	4 866	20 429	113 885
6813 H.V. NAEHRMITTELN(OH. TEIGWAREN)									
20 - 199	47 411	53 584	100 995	-	100 995	17 175	4 468	21 643	122 638
200 UND MEHR	301 531	470 375	771 806	19	771 925	125 075	46 554	171 629	943 554
INSGESAMT	348 942	523 960	872 901	19	872 920	142 250	51 022	193 272	1 066 192
6814 H.V. STAERKE, STAERKEERZEUGNISSEN									
INSGESAMT	110 249	125 631	235 880	-	235 880	37 307	65 480	102 787	338 667
6816 H.V. KARTOFFELERZEUGNISSEN, ANG.									
INSGESAMT	122 539	106 147	228 685	-	228 685	39 728	10 532	50 260	278 945
6818 H.V. BACKWAREN(OH. DAUERBACKWAREN)									
20 - 49	192 636	137 868	330 504	-	330 504	59 719	1 485	61 204	391 708
50 - 99	190 279	127 246	317 526	217	317 743	55 966	4 269	60 236	377 978
100 - 499	475 051	262 956	738 007	-	738 007	130 401	11 040	141 441	879 448
500 UND MEHR	205 903	206 634	412 537	-	412 537	74 168	9 527	83 695	496 232
INSGESAMT	1 063 870	734 704	1 798 574	217	1 798 791	320 254	26 322	346 575	2 145 366
6819 H.V. DAUERBACKWAREN									
20 - 99	31 031	11 698	42 729	-	42 729	7 265	245	7 510	50 239
100 UND MEHR	249 786	144 030	393 816	-	393 816	67 267	30 573	97 840	491 656
INSGESAMT	280 817	155 728	436 545	-	436 545	74 532	30 818	105 349	541 894
6821 ZUCKERINDUSTRIE									
INSGESAMT	295 696	177 768	473 464	-	473 464	82 674	64 195	146 868	620 332
6825 OBST-U. GEMUESEVERARBEITUNG									
20 - 199	182 456	104 423	286 879	49	286 927	51 426	8 504	59 930	346 857
200 UND MEHR	200 795	170 374	371 169	-	371 169	65 242	15 939	81 181	452 349
INSGESAMT	383 251	274 796	658 047	49	658 096	116 669	24 442	141 111	799 207
6828 H.V. SUESSWAREN(OH. DAUERBACKWAREN)									
20 - 99	69 385	44 675	114 060	372	114 432	19 163	2 633	21 796	136 228
100 - 499	217 926	144 937	362 863	.	.	63 451	17 886	81 337	.
500 UND MEHR	587 948	552 185	1 140 133	.	.	201 791	65 961	267 752	.
INSGESAMT	875 259	741 797	1 617 056	1 478	1 618 534	284 405	86 479	370 885	1 989 419
6831 MOLKEREI, KAESEREI									
20 - 99	181 954	88 107	270 061	-	270 061	47 478	9 552	57 030	327 091
100 - 199	160 998	75 020	236 019	-	236 019	42 532	15 234	57 766	293 785
200 UND MEHR	440 078	371 354	811 432	-	811 432	136 987	75 693	212 680	1 024 113
INSGESAMT	783 030	534 482	1 317 512	-	1 317 512	226 997	100 480	327 476	1 644 988
6836 H.V. DAUERMILCH, MILCHPRAEPARATEN, SCHMELZKAESE									
INSGESAMT	157 174	86 881	244 054	.	.	43 984	18 690	62 673	.
6841 DELMUEHLEN, H.V. SPEISEOEL									
INSGESAMT	78 408	51 305	129 712	-	129 712	20 309	6 766	27 074	156 787
6844 H.V. MARGARINE U. A.E. NAHRUNGSFETTEN									
INSGESAMT	189 980	210 495	400 475	-	400 475	67 199	35 598	102 797	503 273
6847 TALGSCHMELZEN, SCHMALZSIEDEREIEN									
INSGESAMT	18 725	8 023	26 748	-	26 748	4 552	255	4 807	31 555
6852 SCHLACHTHAEUSER(OH. KOMMUNALE SCHLACHTHOFE)									
20 - 99	72 828	19 797	92 625	202	92 827	17 000	763	17 763	110 590
100 UND MEHR	282 898	94 890	377 788	-	377 788	68 052	7 328	75 380	453 168
INSGESAMT	355 726	114 687	470 413	202	470 615	85 052	8 090	93 143	563 758
6853 FLEISCHWARENINDUSTRIE(OH. TALGSCHMELZEN U. A.E.)									
20 - 199	275 253	160 987	436 240	47	436 287	76 671	8 588	85 259	521 546
200 UND MEHR	712 387	407 693	1 120 080	-	1 120 080	201 896	49 538	251 433	1 371 514
INSGESAMT	987 640	568 681	1 556 320	47	1 556 368	278 567	58 126	336 692	1 893 060

8 PERSONALKOSTEN 1986
NACH BESCHAFTIGTENGROESSENKLASSEN

1 000 DM

BESCHAFTIGTE VON ... BIS ...	BRUTTOLOHN-UND-GEHALTSUMME					SOZIALKOSTEN			PERSONAL- KOSTEN INSGESAMT
	BRUTTOLOHN-UND-GEHALTSUMME (OHNE HEIMARBEITERLOEHNE)			BRUTTO- LOHNSUMME FUER HEIM- ARBEITER	BRUTTOLOHN- UND GEHALTSUMME (EINSCHL. HEIMARBEITER- LOEHNE)	GESETZLICHE	SONSTIGE	ZUSAMMEN	
	BRUTTO- LOHNSUMME (OHNE HEIM- ARBEITER- LOEHNE)	BRUTTO- GEHALTSUMME	ZUSAMMEN						
6854 FLEISCHEREI									
20 - 49	124 130	101 489	225 620	-	225 620	39 372	2 663	42 035	267 655
50 - 99	80 937	59 840	140 777	-	140 777	24 630	1 362	25 992	166 769
100 - 199	45 950	49 727	95 677	7	95 684	16 914	1 263	18 177	113 861
200 UND MEHR	36 030	59 709	95 738	-	95 738	16 688	947	17 635	113 373
INSGESAMT	287 046	270 766	557 812	7	557 819	97 603	6 235	103 838	661 657
6856 FISCHVERARBEITUNG									
INSGESAMT	234 716	198 215	432 931	214	433 145	77 473	13 818	91 291	524 436
6860 VERARB. V. KAFFEE, TEE, H. V. KAFFEEMITTELN									
20 - 99	16 768	15 679	32 446	-	32 446	5 456	1 387	6 844	39 290
100 UND MEHR	114 203	125 419	239 622	.	.	40 150	19 036	59 186	.
INSGESAMT	130 971	141 098	272 069	.	.	45 606	20 423	66 029	.
6871 BRAUEREI									
20 - 49	172 557	88 978	261 534	-	261 534	47 172	9 677	56 849	318 384
50 - 99	192 824	120 590	313 415	20	313 435	55 191	9 845	65 035	378 470
100 - 199	237 556	181 853	419 209	-	419 209	73 013	27 057	100 071	519 280
200 - 499	368 069	342 908	710 977	-	710 977	123 228	55 392	178 620	889 597
500 UND MEHR	548 837	531 056	1 079 893	-	1 079 893	183 013	126 879	309 893	1 389 786
INSGESAMT	1 519 843	1 265 185	2 785 028	20	2 785 048	481 618	228 850	710 468	3 495 516
6872 MALZEREI									
INSGESAMT	15 950	14 495	30 445	-	30 445	5 095	1 776	6 871	37 316
6873 ALKOHOLBRENNEREI									
INSGESAMT	19 789	17 159	36 948	-	36 948	6 453	1 476	7 929	44 878
6875 H. V. SPIRITUOSEN									
20 - 99	30 868	50 823	81 692	-	81 692	13 741	4 286	18 028	99 719
100 UND MEHR	75 885	127 474	203 358	-	203 358	32 526	24 381	56 907	260 266
INSGESAMT	106 753	178 297	285 050	-	285 050	46 267	28 668	74 935	359 985
6877 H. U. VERARB. V. WEIN									
INSGESAMT	53 694	79 705	133 400	-	133 400	20 998	18 184	39 182	172 582
6879 MINERALBRUNNEN, H. V. MINERALWASSER, LIMONADEN									
20 - 49	46 081	22 321	68 402	-	68 402	12 115	1 290	13 405	81 807
50 - 99	76 649	47 738	124 387	-	124 387	21 747	3 389	25 135	149 522
100 - 199	207 282	147 234	354 516	-	354 516	62 276	9 557	71 834	426 350
200 UND MEHR	242 855	186 811	429 666	-	429 666	77 252	14 952	92 204	521 870
INSGESAMT	572 867	404 104	976 970	-	976 970	173 390	29 188	202 578	1 179 549
6882 UEBRIGES ERNAHRUNGSGEWERBE (OH. H. V. FUTTERMITTELN)									
INSGESAMT	193 362	233 269	426 631	173	426 804	69 645	14 021	83 666	510 470
6889 H. V. FUTTERMITTELN									
20 - 199	160 280	130 343	290 623	.	.	51 575	5 558	57 133	.
200 UND MEHR	132 607	218 315	350 923	.	.	51 722	45 556	97 278	.
INSGESAMT	292 887	348 659	641 546	288	641 834	103 297	51 114	154 411	796 245
68 ERNAHRUNGSGEWERBE									
20 - 49	1 000 475	627 750	1 628 225	392	1 628 617	286 247	31 435	317 682	1 946 299
50 - 99	1 092 509	736 244	1 828 753	854	1 829 607	319 808	47 312	367 120	2 196 727
100 - 199	1 732 846	1 124 938	2 857 785	1 216	2 859 001	499 333	98 357	597 690	3 456 691
200 - 499	2 180 428	1 748 421	3 928 848	42	3 928 890	685 080	217 355	906 435	4 835 325
500 UND MEHR	3 627 849	3 484 948	7 112 797	235	7 113 032	1 211 959	629 485	1 841 444	8 954 476
INSGESAMT	9 634 107	7 722 301	17 356 408	2 739	17 359 148	3 006 428	1 023 944	4 030 372	21 389 520
6911 H. V. ZIGARETTEN									
INSGESAMT	331 172	441 805	772 976	-	772 976	119 718	173 346	293 064	1 066 041
6915 TABAKVERARBEITUNG (OH. H. V. ZIGARETTEII)									
INSGESAMT	61 569	46 937	108 506	1 114	109 620	19 299	3 244	22 544	132 163
69 TABAKVERARBEITUNG									
20 - 49	3 953	4 473	8 426	.	.	1 381	229	1 609	.
50 - 99	11 571	7 143	18 714	.	.	3 593	923	4 516	.
100 - 199	6 428	7 245	13 673	-	13 673	2 517	244	2 761	16 434
200 - 499	30 467	25 139	55 606	.	.	9 342	1 910	11 252	.
500 UND MEHR	340 321	444 742	785 063	.	.	122 185	173 284	295 469	.
INSGESAMT	392 741	488 742	881 482	1 114	882 596	139 017	176 591	315 608	1 198 204

8 PERSONALKOSTEN 1988
NACH BESCHAFTIGTENGROSSENKLASSEN

1 000 DM

BESCHAFTIGTE VON ... BIS ...	BRUTTOLOHN-UND-GEHALTSUMME					SOZIALKOSTEN			PERSONAL- KOSTEN INSGESAMT	
	BRUTTOLOHN-UND-GEHALTSUMME (OHNE HEIMARBEITERLOEHNE)				BRUTTO- LOHNSUMME FUER HEIM- ARBEITER	BRUTTOLOHN- UND GEHALTSUMME (EINSCHL. HEIMARBEITER- LOEHNE)	GESETZLICHE	SONSTIGE		ZUSAMMEN
	BRUTTO- LOHNSUMME (OHNE HEIM- ARBEITER- LOEHNE)	BRUTTO- GEHALT- SUMME	ZUSAMMEN	ZUSAMMEN						
NAHRUNGS-U. GENUSSMITTELGEWERBE										
20 - 49	1 004 428	632 223	1 636 651	423	1 637 075	287 628	31 664	319 292	1 956 366	
50 - 99	1 104 080	743 387	1 847 467	1 144	1 848 611	323 401	48 236	371 636	2 220 247	
100 - 199	1 739 274	1 132 184	2 871 458	1 216	2 872 674	501 850	98 601	600 451	3 473 126	
200 - 999	3 696 321	2 981 409	6 677 730	932	6 678 663	1 161 673	458 867	1 620 540	8 299 203	
1000 UND MEHR	2 482 744	2 721 840	5 204 584	137	5 204 721	870 893	563 167	1 434 060	6 638 781	
INSGESAMT	10 026 848	6 211 043	18 237 891	3 853	18 241 744	3 145 445	1 200 534	4 345 979	22 587 724	
BERGBAU										
20 - 49	28 695	7 330	36 025	-	36 025	7 170	402	7 572	43 597	
50 - 99	45 152	16 687	61 839	-	61 839	12 624	1 942	14 566	76 405	
100 - 199	37 233	18 698	55 931	-	55 931	12 321	2 193	14 514	70 445	
200 - 499	54 164	32 571	86 736	-	86 736	16 466	5 600	22 063	108 801	
500 - 999	72 275	43 723	115 998	-	115 998	27 313	12 374	39 687	155 685	
1000 UND MEHR	6 496 300	2 996 126	9 492 426	-	9 492 426	2 518 954	909 584	3 428 538	12 920 964	
INSGESAMT	6 733 819	3 115 135	9 848 954	-	9 848 954	2 594 848	932 096	3 526 944	13 375 898	
GRUNDSTOFF-U. PRODUKTIONSGUETERGEWERBE										
20 - 49	1 641 429	938 171	2 579 600	7 325	2 586 926	475 946	57 708	533 653	3 120 579	
50 - 99	1 876 160	1 210 969	3 087 129	6 243	3 093 372	573 506	97 304	670 810	3 765 182	
100 - 199	2 354 265	1 890 283	4 244 547	8 822	4 253 369	771 694	147 831	919 525	5 172 894	
200 - 499	3 967 632	3 473 634	7 441 266	10 312	7 451 578	1 304 024	456 523	1 760 647	9 212 225	
500 - 999	3 402 504	3 116 215	6 518 718	5 119	6 523 837	1 134 376	452 138	1 586 513	8 110 351	
1000 UND MEHR	24 471 881	24 519 665	48 991 547	3 259	48 994 806	7 896 054	5 779 784	13 675 839	62 670 644	
INSGESAMT	37 713 871	35 148 937	72 862 807	43 081	72 905 889	12 155 600	6 991 387	19 146 987	92 052 876	
INVESTITIONSGUETER PRODUZIERENDES GEWERBE										
20 - 49	5 251 707	3 318 377	8 570 084	58 668	8 628 752	1 453 315	143 401	1 596 717	10 225 468	
50 - 99	6 131 955	4 248 878	10 380 832	59 370	10 440 203	1 781 987	194 851	1 976 848	12 417 051	
100 - 199	7 939 277	5 587 721	13 526 999	74 275	13 601 274	2 348 628	320 268	2 668 857	16 270 170	
200 - 499	11 699 603	9 323 610	21 023 213	88 130	21 111 343	3 635 637	697 682	4 333 319	25 444 662	
500 - 999	8 972 173	7 462 305	16 434 478	30 379	16 464 857	2 816 424	715 040	3 531 464	19 996 321	
1000 UND MEHR	59 253 341	56 484 353	115 737 694	59 264	115 796 958	18 494 654	8 562 003	27 056 656	142 853 614	
INSGESAMT	99 248 055	86 425 245	185 673 299	370 087	186 043 387	30 530 645	10 633 256	41 163 900	227 207 287	
BERGBAU U. VERARBEITENDES GEWERBE INSGESAMT										
20 - 49	11 760 406	6 894 370	18 654 775	165 260	18 820 035	3 225 030	321 521	3 546 551	22 366 586	
50 - 99	13 521 211	8 368 090	21 889 300	146 546	22 035 846	3 828 588	439 372	4 267 960	26 303 807	
100 - 199	17 135 845	11 372 990	28 508 835	186 526	28 695 361	5 025 921	750 294	5 776 215	34 471 577	
200 - 499	25 388 237	18 640 561	44 028 798	175 451	44 204 249	7 698 559	1 729 923	9 428 481	53 632 731	
500 - 999	18 333 831	14 232 621	32 566 451	57 678	32 624 130	5 643 526	1 681 511	7 335 037	39 959 167	
1000 UND MEHR	89 028 704	90 603 583	189 632 288	73 931	189 706 219	31 544 006	16 482 132	48 026 138	237 732 357	
INSGESAMT	165 168 234	150 112 214	335 280 448	805 393	336 085 841	56 965 631	21 414 752	78 380 383	414 466 223	

9 AUSGEWAHLTE KOSTEN (ANTEIL AM BRUTTOPRODUKTIONSWERT) 1988
NACH BESCHAFTIGTENGROSSENKLASSEN

BESCHAFTIGTE VON ... BIS ...	PROZENT														FREMDE KAPITALE ZINSEN			
	MATERIALVERBRAUCH, EINSATZ AN HANDELSWARE ZU ANSCHAFFUNGSKOSTEN, KOSTEN FUER LOHnarBEITEN					PERSONALKOSTEN						KOSTEN FUER SON- STIGE IND./ HANDW. DIENST- LEISTUNGEN	KOSTEN- STEUERN			HIE- TEN UND PACH- TEN	SON- STI- GE KO- STEIN	AB- SCHREI- BUNGEN
	INS- GE- SAMT	MATERIAL- VERBRAUCH		EIN- SATZ AN HAN- DELS- WARE	KOSTEN FUER LOH- AR- BEI- TEN	INS- GE- SAMT 1	BRUTTO- LOHN- SUMME (OHNE HEIM- ARBEI- TER- LOEHNE)	BRUTTO- GEMALT- SUMME	SOZIALKOSTEN		INS- GE- SAMT		DAR- UNTER VER- BRAUCH- STEU- ERN					
INS- GE- SAMT		ENERGIE- VER- BRAUCH	GE- SETZ- LICHE						SON- STIGE									
3911 H. V. MUSIKINSTRUMENTEN																		
INSGESAMT	34,5	25,1	1,3	8,9	0,6	43,8	24,2	11,2	6,4	1,2	1,2	1,1	-	1,3	9,7	2,4	2,5	
3931 H. V. SPIELWAREN, CHRISTBAUHSCHMUCK																		
20 - 99	44,3	29,6	1,2	12,9	1,8	28,1	14,0	7,8	3,9	0,4	1,4	1,0	-	1,4	10,8	4,4	2,1	
100 UND MEHR	43,6	34,4	1,3	6,4	2,8	25,3	15,5	8,2	4,3	0,6	1,8	1,3	-	1,2	10,1	5,3	1,2	
INSGESAMT	43,8	33,2	1,3	8,0	2,6	29,0	15,1	8,1	4,2	0,6	1,7	1,2	-	1,3	10,3	5,1	1,4	
3940 H. V. TURN- U. SPORTGERAETEN																		
INSGESAMT	44,8	29,8	0,9	14,7	0,4	29,1	15,8	8,4	4,3	0,5	1,3	0,8	-	1,4	13,6	2,6	1,9	
3954 H. V. SCHMUCK AUS EDELMETALL ODER -PLATTIERUNGEN																		
20 - 99	51,1	44,8	0,5	4,9	1,4	25,7	11,4	9,1	3,7	0,5	0,5	1,4	-	1,0	8,2	1,3	2,4	
100 UND MEHR	45,5	46,2	0,6	0,6	2,6	28,8	14,3	8,5	4,2	0,6	0,8	2,2	-	1,3	4,6	1,5	1,3	
INSGESAMT	50,3	45,5	0,6	2,8	2,0	27,2	12,8	8,8	3,9	0,5	0,7	1,8	-	1,1	6,4	1,4	1,9	
3957 H. V. PHANTASIESCHMUCK																		
INSGESAMT	34,9	31,0	1,2	1,0	2,9	34,2	16,4	10,3	4,9	0,6	1,7	2,3	-	1,2	12,2	2,7	1,2	
3980 H. V. FUELLHALTERN, VERARB. V. SCHNITZ- U. FORMSTOFFEN USW.																		
INSGESAMT	41,1	28,3	1,2	6,2	6,6	31,3	12,2	12,6	4,2	1,5	1,5	1,7	-	2,3	9,2	4,4	0,9	
3990 FOTO- U. FILMLABORS																		
INSGESAMT	36,0	28,8	1,4	4,1	3,1	33,9	14,3	14,2	4,8	0,7	2,6	1,1	-	3,1	10,0	7,2	1,2	
39 H. V. MUSIKINSTRUMENTEN, SPIELWAREN, FUELLHALTERN USW.																		
20 - 99	44,6	34,9	1,0	7,9	1,8	30,2	14,1	10,2	4,3	0,5	1,1	1,3	-	1,7	8,9	2,8	1,9	
100 - 199	40,1	30,2	1,3	3,9	6,0	34,0	16,6	10,7	4,9	0,7	1,6	1,5	-	1,6	8,8	3,7	1,4	
200 - 499	43,6	34,3	1,1	8,0	1,3	31,9	15,4	10,2	4,6	0,8	1,4	1,4	-	2,1	9,3	3,8	1,8	
500 UND MEHR	39,8	32,2	1,2	4,2	3,5	31,3	15,6	10,1	4,5	1,0	2,1	1,5	-	1,2	10,9	5,9	0,9	
INSGESAMT	42,4	33,3	1,1	6,4	2,7	31,5	15,2	10,2	4,5	0,8	1,5	1,4	-	1,7	9,5	4,0	1,5	
5110 H. V. PORZELLAN																		
INSGESAMT	22,5	20,8	4,4	1,5	0,2	54,1	31,9	12,3	8,5	1,5	2,3	1,2	-	0,6	13,0	3,4	0,9	
5120 H. V. STEINGUT, FEINSTEINZEUG, TON- U. TOEPFERWAREN																		
INSGESAMT	30,0	18,3	4,4	11,4	0,3	45,4	27,7	9,5	6,9	1,4	3,0	0,9	-	1,8	11,4	3,8	1,8	
5150 H. V. SANITAERER INSTALLATIONSKERAMIK																		
INSGESAMT	40,5	15,5	2,8	24,7	0,3	31,5	15,8	9,9	4,9	0,9	1,4	1,7	-	0,4	13,9	3,0	0,3	
5160 H. V. TECHNISCHER KERAMIK																		
INSGESAMT	29,5	26,3	5,1	2,6	0,6	44,7	23,5	12,9	6,6	1,7	2,6	1,2	-	0,8	10,9	11,0	1,5	
5170 H. V. FLIESEN, BAUKERAMIK, KACHELN, KACHELDEFEN																		
INSGESAMT	32,7	22,0	5,9	10,6	0,2	39,4	19,9	11,7	5,9	2,0	3,2	1,1	-	1,7	13,5	4,6	1,3	
51 FEINKERAMIK																		
20 - 99	29,7	26,9	5,6	2,1	0,7	43,9	26,9	9,7	6,6	0,6	3,5	1,4	-	4,0	7,9	5,3	1,8	
100 UND MEHR	28,7	20,8	4,8	7,7	0,2	45,8	25,3	11,8	7,0	1,7	2,6	1,1	-	0,9	13,1	4,7	1,1	
INSGESAMT	28,8	21,3	4,9	7,3	0,3	45,7	25,4	11,7	7,0	1,6	2,7	1,2	-	1,1	12,7	4,7	1,2	
5290 VERARB. U. VEREDLG. V. GLAS, H. U. VERARB. V. GLASFASER																		
20 - 99	53,6	45,9	2,1	7,1	0,7	22,7	12,3	6,6	3,3	0,3	1,3	1,5	-	1,7	6,7	2,9	0,8	
100 - 499	57,4	40,6	2,1	15,2	1,6	23,3	12,7	6,4	3,4	0,7	1,5	0,8	-	1,5	7,3	3,2	0,9	
500 UND MEHR	38,7	34,0	5,7	4,6	0,1	33,1	16,4	8,4	4,2	4,2	2,9	1,5	-	1,1	11,7	6,5	0,5	
INSGESAMT	45,8	37,8	4,2	7,5	0,5	28,9	14,8	7,6	3,9	2,6	2,3	1,3	-	1,3	9,7	5,1	0,7	
52 H. U. VERARB. V. GLAS																		
20 - 99	52,3	44,3	2,5	7,3	0,6	24,0	13,1	6,9	3,5	0,3	1,3	1,4	-	1,8	7,0	2,9	0,9	
100 - 499	48,5	36,4	5,5	11,1	1,0	28,8	17,0	6,6	4,3	0,8	3,0	0,7	-	1,6	8,5	4,4	1,1	
500 UND MEHR	38,7	32,0	6,7	6,2	0,5	33,0	17,1	8,5	4,4	3,1	3,5	1,3	-	1,1	11,5	6,4	0,6	
INSGESAMT	42,4	34,4	6,0	7,3	0,6	31,1	16,6	7,9	4,3	2,3	3,1	1,2	-	1,3	10,3	5,6	0,7	
5411 H. V. BAUELEMENTEN AUS HOLZ (OH. FERTIGTEILBAUTEN)																		
20 - 99	51,9	44,2	1,5	4,1	3,6	31,5	19,4	6,9	4,8	0,4	1,6	0,7	-	1,9	6,6	2,8	1,5	
100 - 199	52,0	47,4	2,1	1,7	3,0	27,6	14,8	8,1	4,3	0,5	1,8	0,6	-	1,9	7,1	2,8	1,3	
200 UND MEHR	49,6	39,1	1,3	9,5	1,1	28,1	14,5	8,7	4,4	0,5	1,6	1,0	-	2,1	7,8	2,9	1,3	
INSGESAMT	51,1	43,0	1,6	5,6	2,6	29,5	16,8	7,8	4,5	0,4	1,6	0,8	-	2,0	7,1	2,8	1,4	

1) EINSCHL. HEIMARBEITERLOEHNE.

9 AUSGEWAHLTE KOSTEN (ANTEIL AM BRUTTOPRODUKTIONSWERT) 1988
NACH BESCHAEFFTIGTENGRÖSSENKLASSEN

BESCHAEFFTIGTE VON ... BIS ...	PROZENT																
	MATERIALVERBRAUCH, EINSATZ AN HANDELSWARE ZU ANSCHAFFUNGSKOSTEN, KOSTEN FUER LOHNNARBEITEN					PERSONALKOSTEN					KOSTEN FUER SON- STIGE IND./ HANDW. DIENST- LEI- STUNGEN	KOSTEN- STEUERN		MIE- TEN UND PACH- TEN	SON- STI- GE KO- STEN	AB- SCHREI- BUNGEN	FREM- D KAPI- TAL- ZIN- SEN
	INS- GE- SAMT	MATERIAL- VERBRAUCH	DARUNTER ENERGIE- VER- BRAUCH	EIN- SATZ AN HAN- DELS- WARE	KOSTEN FUER LOHN- AR- BEI- TEN	INS- GE- SAMT 1	BRUTTO- LOHN- SUMME (OHNE HEIM- ARBEI- TER- LOEHNE)	BRUTTO- GEHALT- SUMME	SOZIALKOSTEN			KOSTEN FUER SON- STIGE IND./ HANDW. DIENST- LEI- STUNGEN	INS- GE- SAMT				
GE- SETZ- LICHE									SON- STIGE								
5421 H. V. HOLZMOEBELN (OH. POLSTERMOEBEL)																	
20 - 49	45,6	39,4	1,5	4,7	1,5	35,0	20,8	8,4	5,3	0,4	1,2	1,0	-	2,2	8,4	2,3	1,4
50 - 99	47,8	41,2	1,4	4,3	2,3	30,2	18,3	6,9	4,7	0,2	1,4	0,9	-	2,2	9,4	2,3	0,9
100 - 199	46,3	46,1	1,3	5,3	0,9	29,0	16,6	7,7	4,4	0,3	1,5	0,9	-	1,6	9,4	2,5	1,1
200 - 499	47,8	43,1	1,5	3,4	1,3	28,3	16,0	7,5	4,4	0,3	1,7	1,1	-	1,4	9,1	2,5	0,7
500 UND MEHR	48,1	39,8	1,6	7,8	0,5	31,6	17,5	8,6	4,9	0,5	1,6	0,6	-	2,1	10,3	2,8	1,0
INSGESAMT	47,3	40,9	1,5	5,3	1,2	30,4	17,5	7,9	4,7	0,4	1,6	0,9	-	1,8	9,4	2,5	1,0
5424 H. V. POLSTERMOEBELN																	
20 - 49	51,2	46,3	1,0	4,6	0,3	30,2	19,0	6,2	4,5	0,5	0,5	0,9	-	2,3	8,4	1,4	1,0
50 - 99	48,5	48,3	1,0	0,1	0,1	28,5	19,6	4,3	4,3	0,2	1,3	1,1	-	1,4	6,7	1,0	0,6
100 - 199	50,5	45,5	1,1	3,2	1,8	29,2	18,8	5,7	4,4	0,2	1,4	0,8	-	1,9	8,8	1,3	0,6
200 - 499	51,7	49,8	0,9	1,7	0,2	28,3	16,2	7,3	4,2	0,4	0,9	1,1	-	2,8	8,6	1,1	0,3
500 UND MEHR	54,6	53,0	1,0	0,3	1,3	31,5	19,8	6,2	4,6	0,8	1,0	0,4	-	1,0	7,6	1,5	0,8
INSGESAMT	52,2	49,7	1,0	1,6	1,0	29,9	18,6	6,2	4,4	0,5	1,1	0,7	-	1,8	8,1	1,3	0,6
5427 H. V. MATRATZEN																	
INSGESAMT	65,4	47,4	0,9	17,3	0,8	17,2	10,1	4,3	2,5	0,3	1,3	0,8	-	1,2	5,8	1,6	0,6
5431 H. V. HOLZVERPACKUNGSMITTELN U. -LAGERBEHAELTERN																	
INSGESAMT	54,5	42,8	1,7	10,4	1,3	27,1	17,0	5,6	4,2	0,3	2,0	1,1	-	1,3	5,1	3,2	0,9
5441 H. V. SONST. HOLZWAREN																	
20 - 49	44,2	41,5	2,3	2,1	0,6	30,0	19,8	5,5	4,5	0,3	1,8	0,9	-	2,9	6,4	3,4	1,4
50 - 99	50,5	47,4	2,3	2,4	0,7	29,6	19,6	5,1	4,6	0,3	2,1	0,8	-	1,4	5,5	3,4	1,2
100 - 199	43,3	36,6	2,0	5,9	0,9	34,7	21,0	8,0	5,4	0,3	2,0	1,2	-	1,4	6,0	3,8	1,4
200 - 499	46,7	39,7	2,4	5,4	1,7	31,2	18,3	7,3	4,7	0,9	3,0	1,2	-	0,7	7,7	4,9	1,0
INSGESAMT	46,6	41,2	2,3	4,3	1,2	31,2	19,2	6,6	4,8	0,6	2,4	1,1	-	1,3	6,7	4,2	1,2
5461 H. V. KORB-, KORB-U. FLECHTWAREN (OH. KORBMOEBEL)																	
INSGESAMT	66,9	60,0	1,2	6,1	0,8	16,7	8,3	5,3	2,5	0,1	0,7	0,7	-	0,4	6,5	1,7	1,6
5470 H. V. PINSELI, BESEI, BUERSTEN USW.																	
INSGESAMT	44,2	32,1	1,3	11,0	1,1	29,0	14,5	8,9	4,1	0,5	1,5	1,1	-	1,8	10,4	3,6	1,4
54 HOLZVERARBEITUNG																	
20 - 49	48,2	42,0	1,6	4,5	1,7	32,5	19,9	7,2	4,9	0,4	1,4	0,9	-	2,2	7,3	2,7	1,4
50 - 99	49,3	42,9	1,5	4,3	2,1	29,1	17,9	6,4	4,5	0,3	1,5	0,9	-	1,9	8,1	2,4	1,0
100 - 199	48,0	41,5	1,5	5,3	1,2	29,1	16,9	7,4	4,5	0,3	1,6	0,9	-	1,6	8,5	2,5	1,1
200 - 499	49,1	42,7	1,5	5,2	1,2	28,2	15,8	7,5	4,3	0,4	1,8	1,1	-	1,6	8,5	2,7	0,8
500 UND MEHR	49,3	42,2	1,4	6,3	0,8	31,6	18,0	8,1	4,8	0,6	1,6	0,6	-	1,7	9,5	2,6	1,0
INSGESAMT	48,8	42,3	1,5	5,2	1,3	29,9	17,5	7,4	4,6	0,4	1,6	0,9	-	1,8	8,5	2,6	1,0
5610 H. V. TAPETEN, SPEZIALPAPIEREN, VERPACKUNGSMITTELN																	
20 - 49	52,1	42,9	1,2	8,3	0,9	23,5	12,4	7,3	3,3	0,3	1,7	0,9	-	2,1	6,3	4,0	1,0
50 - 99	57,0	50,4	1,5	5,4	1,2	24,0	12,9	7,1	3,4	0,4	2,9	0,9	-	2,0	6,0	3,7	0,9
100 - 199	54,5	50,7	1,8	3,0	0,8	27,0	14,3	7,9	4,0	0,6	2,8	0,8	-	2,3	7,3	4,0	0,9
200 - 999	54,5	50,4	2,8	3,4	0,7	24,3	13,1	6,9	3,6	0,7	3,1	0,7	-	1,5	7,7	4,3	0,8
1000 UND MEHR	55,1	48,7	2,4	5,8	0,6	23,1	10,8	8,0	3,2	1,0	2,8	0,8	-	2,2	9,5	4,3	0,7
INSGESAMT	54,6	49,6	2,3	4,2	0,8	24,6	13,0	7,3	3,6	0,7	2,9	0,8	-	1,8	7,6	4,2	0,8
5620 H. V. SCHREIBWAREN U. BUEROBEDARF, BUCHBINDEREI																	
20 - 199	44,0	34,5	1,5	6,7	2,8	34,8	19,4	9,7	4,9	0,6	2,1	0,8	-	3,3	7,1	3,7	1,1
200 UND MEHR	46,5	31,0	1,2	14,3	1,1	27,9	13,8	9,0	3,9	1,0	1,8	1,3	-	1,7	10,7	4,4	1,1
INSGESAMT	45,6	32,3	1,3	11,6	1,7	30,4	15,8	9,2	4,3	0,9	1,9	1,1	-	2,2	9,4	4,1	1,1
5691 H. V. SONST. WAREN AUS PAPIER U. PAPPE																	
20 - 199	51,8	42,2	1,4	8,8	0,7	22,8	11,3	7,5	3,1	0,3	2,0	1,2	-	1,8	8,4	4,6	1,2
200 UND MEHR	49,8	38,7	3,5	10,6	0,5	22,1	9,8	8,1	3,0	1,3	2,7	1,4	-	1,4	15,0	3,9	1,0
INSGESAMT	50,1	39,3	3,1	10,3	0,5	22,3	10,0	8,0	3,0	1,1	2,6	1,4	-	1,5	13,8	4,0	1,1
56 PAPIER-U. PAPPEVERARBEITUNG																	
20 - 49	49,0	39,8	1,4	7,7	1,6	26,2	13,7	8,2	3,6	0,4	2,0	1,0	-	2,7	6,8	4,2	1,0
50 - 99	54,3	46,0	1,5	7,0	1,3	26,0	14,3	7,5	3,7	0,4	2,5	0,8	-	2,2	6,2	3,8	1,0
100 - 199	52,6	47,6	1,7	3,9	1,1	27,7	14,7	8,1	4,1	0,6	2,5	0,9	-	2,3	7,6	4,0	1,0
200 - 499	53,8	46,2	2,7	6,8	0,7	23,3	12,5	6,6	3,4	0,7	2,5	1,1	-	1,6	8,7	4,0	0,8
500 - 999	51,7	47,9	3,3	3,1	0,7	26,0	13,2	8,3	3,7	0,7	3,5	0,7	-	1,3	9,0	4,6	1,0
1000 UND MEHR	49,8	37,6	2,3	11,5	0,6	23,9	10,5	8,7	3,2	1,4	2,5	1,1	-	1,7	13,8	4,3	0,9
INSGESAMT	52,0	44,2	2,3	6,9	0,9	25,0	12,8	7,8	3,6	0,8	2,6	1,0	-	1,8	9,4	4,1	0,9
57 DRUCKEREI, Vervielfaeltigung																	
20 - 49	38,3	32,2	1,3	1,4	4,7	38,2	19,4	12,8	5,2	0,5	1,8	1,0	-	3,2	7,2	4,9	1,4
50 - 99	41,7	37,0	1,3	1,5	3,2	35,0	18,3	11,4	4,9	0,4	1,8	1,0	-	3,0	6,1	5,9	1,4
100 - 199	42,3	35,9	1,3	1,5	4,9	32,1	16,1	10,3	4,4	0,6	2,0	0,9	-	2,9	7,5	4,0	1,1
200 - 499	44,0	37,6	1,6	2,9	3,4	32,4	16,1	10,7	4,4	0,9	1,8	0,7	-	2,3	8,6	4,3	1,0
500 UND MEHR	43,4	34,0	1,9	1,0	8,4	33,0	16,9	10,6	4,2	1,1	2,1	0,9	-	1,2	9,2	6,8	0,8
INSGESAMT	42,0	35,3	1,5	1,7	5,0	34,1	17,3	11,1	4,6	0,7	1,9	0,9	-	2,5	7,8	5,2	1,1

1) EINSCHL. HEIMARBEITERLOEHNE.

9 AUSGEWAHLTE KOSTEN (ANTEIL AM BRUTTOPRODUKTIONSWERT) 1988
NACH BESCHAEFTIGTENGROESSENKLASSEN

BESCHAEFTIGTE VON ... BIS ...	MATERIALVERBRAUCH, EINSATZ AN HANDELSWARE ZU ANSCHAFFUNGSKOSTEN, KOSTEN FUER LOHnarBEITEN				PROZENT						KOSTEN FUER SON- STIGE IND./ HANDW. DIENST- LEI- STUNGEN	KOSTEN- STEUERN		MIE- TEN UND PACH- TEN	SON- STI- GE- KO- STEN	AB- SCHREI- BUNGEN	FREMD- KAPI- TAL- ZIN- SEN	
	INS- GE- SAMT	MATERIAL- VERBRAUCH		EIN- SATZ AN HAN- DELS- WARE	KOSTEN FUER LOHN- AR- BEI- TEN	INS- GE- SAMT 1	BRUTTO- LOHN- SUMME (OHNE HEIM- ARBEI- TER- LOEHNE)	BRUTTO- GEHALT- SUMME	SOZIALKOSTEN			IIIS- GE- SAMT	DAR- UNTER VER- BRAUCH- STEU- ERN					
		INS- GE- SAMT	DARUNTER ENERGIE- VER- BRAUCH						GE- SETZ- LICHE	SON- STIGE								
58 H. V. KUNSTSTOFFWAREN																		
20 - 49	48,8	43,0	2,5	4,9	0,9	26,3	13,7	8,2	3,7	0,4	1,7	1,4	-	2,6	7,5	3,7	1,2	
50 - 99	50,1	44,8	2,7	4,1	1,2	24,7	13,6	7,1	3,6	0,3	2,0	1,1	-	2,5	8,0	3,7	1,3	
100 - 199	51,1	44,8	2,9	5,2	1,0	26,1	14,1	7,4	3,8	0,4	2,0	1,2	-	1,8	9,2	4,8	1,3	
200 - 499	52,6	43,3	2,8	6,8	2,6	25,7	13,4	7,6	3,7	0,8	2,1	0,9	-	2,1	7,4	4,5	1,1	
500 UND MEHR	51,1	43,1	2,6	7,0	1,0	26,9	13,0	9,0	3,8	1,1	2,3	0,9	-	1,3	8,8	4,9	0,8	
INSGESAMT	51,1	43,7	2,7	6,0	1,4	26,1	13,5	8,0	3,7	0,7	2,1	1,0	-	1,8	8,3	4,5	1,1	
61 LEDERERZEUGUNG																		
20 - 99	66,1	63,5	2,0	1,6	1,0	21,7	12,0	5,6	3,2	0,2	2,0	0,7	-	0,9	4,9	2,2	1,2	
100 UND MEHR	73,8	70,3	2,0	0,9	2,6	15,5	8,9	3,9	2,4	0,3	1,9	0,4	-	1,0	4,8	2,4	1,1	
INSGESAMT	72,0	68,7	2,0	1,1	2,2	16,9	9,6	4,3	2,6	0,3	1,9	0,5	-	0,9	4,8	2,4	1,1	
6211 LEDERVERARBEITUNG (OH. H. V. SCHUHEN)																		
20 - 99	48,0	32,1	0,6	13,0	2,9	30,3	14,7	8,1	4,3	0,4	0,7	0,8	-	1,6	11,2	1,4	1,6	
100 - 199	45,3	32,8	0,7	11,8	0,7	28,6	13,8	9,1	4,1	0,7	1,7	1,0	-	1,4	15,2	1,5	1,1	
200 UND MEHR	51,0	33,0	0,7	14,6	3,4	28,4	14,7	8,1	4,2	0,8	1,1	0,8	-	0,7	11,0	2,4	1,5	
INSGESAMT	48,4	32,5	0,7	13,3	2,7	29,5	14,5	8,3	4,2	0,6	1,0	0,8	-	1,3	11,9	1,7	1,5	
6251 H. V. SCHUHEN																		
20 - 99	48,0	39,9	0,9	7,5	0,6	30,8	19,0	6,5	4,5	0,4	2,3	1,4	-	1,7	5,7	3,6	1,2	
100 - 199	57,0	39,4	0,9	15,0	2,7	32,2	18,4	7,6	4,7	0,6	0,9	0,5	-	1,1	7,5	2,5	1,0	
200 - 499	53,4	44,1	0,6	4,2	5,1	26,6	15,7	6,1	4,0	0,5	0,8	2,9	-	1,2	8,2	2,1	0,8	
500 UND MEHR	61,1	34,6	0,9	23,8	2,8	26,3	12,7	8,3	3,8	1,5	1,0	0,5	-	1,6	7,5	1,8	0,5	
INSGESAMT	56,8	38,3	0,8	15,5	3,0	27,8	15,1	7,4	4,1	1,0	1,1	1,2	-	1,4	7,4	2,3	0,8	
62 LEDERVERARBEITUNG																		
20 - 49	46,2	34,3	0,8	10,8	1,1	30,9	16,5	7,7	4,3	0,4	1,2	1,1	-	1,7	8,8	3,6	1,3	
50 - 99	49,6	36,6	0,7	10,5	2,6	30,2	16,7	7,2	4,5	0,4	1,6	1,1	-	1,6	8,8	1,4	1,5	
100 - 199	53,1	37,1	0,8	13,9	2,0	31,0	16,9	8,1	4,5	0,6	1,2	0,6	-	1,2	10,1	2,2	1,0	
200 UND MEHR	57,6	37,1	0,8	16,9	3,5	26,7	13,8	7,6	3,9	1,1	1,0	1,3	-	1,3	8,2	2,0	0,8	
INSGESAMT	54,6	36,7	0,8	14,9	2,9	28,3	14,9	7,6	4,1	0,9	1,1	1,1	-	1,4	8,6	2,1	1,0	
6311 WOLLSPINNEREI																		
INSGESAMT	65,4	49,4	2,8	14,0	1,9	20,4	12,1	4,9	3,0	0,4	1,2	0,7	-	1,6	3,8	3,8	1,4	
6312 BAUMWOLLSPINNEREI																		
20 - 199	58,3	57,2	4,8	0,1	1,1	24,0	14,1	5,9	3,6	0,3	2,7	1,0	-	1,1	5,7	4,6	1,6	
200 UND MEHR	56,8	52,2	4,9	1,1	3,5	29,4	17,7	6,5	4,4	0,8	2,0	0,6	-	0,9	5,4	4,5	1,2	
INSGESAMT	57,0	53,0	4,8	0,9	3,1	28,6	17,2	6,4	4,3	0,8	2,1	0,7	-	0,9	5,4	4,6	1,3	
6322 ZWIRNEREI, HANDELSF. AUFMACHUNG V. BAUMWOLLGARNEN																		
INSGESAMT	58,6	49,9	3,6	3,9	4,8	24,3	13,2	7,0	3,5	0,5	2,2	0,6	-	0,7	5,3	4,2	1,3	
6323 ZWIRNEREI, HANDELSF. AUFMACHUNG V. SEIDENGARNEN, TEXTURIER.																		
INSGESAMT	54,4	43,8	4,8	9,5	1,1	26,4	14,2	7,0	3,6	1,5	1,4	1,2	-	0,4	6,3	3,7	0,5	
6331 WOLLWEBEREI, ANG.																		
INSGESAMT	58,7	48,4	2,4	1,0	9,3	23,8	12,7	6,9	3,5	0,5	1,8	1,1	-	1,2	5,4	3,5	1,3	
6332 BAUMWOLLWEBEREI, ANG.																		
20 - 99	58,6	39,9	2,5	10,0	8,7	20,9	11,0	6,2	3,1	0,3	1,4	0,8	-	2,9	5,7	6,6	1,1	
100 - 499	57,7	46,1	3,4	4,9	6,6	26,9	14,2	8,1	4,0	0,6	1,5	0,8	-	0,7	6,1	4,0	1,4	
500 UND MEHR	50,0	42,7	4,0	2,1	5,2	34,9	18,9	10,0	5,1	0,9	2,2	0,6	-	1,2	7,7	5,9	2,2	
INSGESAMT	54,4	44,0	3,6	4,2	6,2	29,9	16,0	8,7	4,4	0,7	1,8	0,7	-	1,2	6,8	5,1	1,7	
6333 SEIDENWEBEREI, ANG.																		
INSGESAMT	61,7	47,1	2,6	4,2	10,3	19,3	8,5	7,3	2,8	0,8	1,7	1,0	-	0,9	6,6	4,4	1,4	
6355 JUTESPINNEREI U. -WEBEREI																		
INSGESAMT	61,3	53,6	3,5	6,9	0,9	27,6	15,9	6,7	4,2	0,7	1,5	1,0	-	0,3	4,8	3,5	0,5	
6361 H. V. GARDINENSTOFF																		
INSGESAMT	50,6	36,1	1,9	7,8	6,6	24,9	13,0	7,7	3,7	0,5	1,5	1,0	-	1,4	11,3	5,4	1,9	
6365 H. V. MOEBEL-U. DEKORATIONSTOFF																		
INSGESAMT	56,8	48,0	1,9	0,9	7,9	23,0	11,1	7,7	3,3	0,8	1,4	1,1	-	1,1	6,9	3,2	1,1	
6370 WIRKEREI, STRICKEREI																		
20 - 99	53,1	38,9	1,3	2,4	11,7	26,5	15,4	6,0	3,9	0,3	1,0	0,9	-	2,2	6,8	2,9	1,2	
100 - 499	49,3	34,9	1,5	7,1	7,3	29,3	16,6	7,3	4,4	0,6	1,0	1,0	-	1,3	9,5	3,1	1,7	
500 UND MEHR	49,1	28,2	1,3	11,3	9,6	30,1	15,0	9,2	4,3	1,4	1,2	0,8	-	1,2	10,0	2,6	1,2	
INSGESAMT	50,2	33,3	1,4	7,5	9,3	28,9	15,7	7,7	4,2	0,8	1,1	0,9	-	1,5	9,0	2,8	1,4	

1) EINSCHL. HEIMARBEITERLOEHNE.

9 AUSGEWAHLTE KOSTEN (ANTEIL AM BRUTTOPRODUKTIONSWERT) 1988
NACH BESCHAEFFTIGTENGRÖSSENKLASSEN

BESCHAEFFTIGTE VON ... BIS ...	PROZENT																
	MATERIALVERBRAUCH, EINSATZ AN HANDELSWARE ZU ANSCHAFFUNGSKOSTEN, KOSTEN FUER LOHNGARBEITEN				PERSONALKOSTEN						KOSTEN FUER SON- STIGE IND./ HANDW. DIENST- LEI- STUNGEN	KOSTEN- STEUERN		MIE- TEN UND PACH- TEN	SON- STI- GE KOS- TEN	AB- SCHREI- BUNGEN	FREMD KAPI- TAL- ZIN- SEN
	INS- GE- SAMT	MATERIAL- VERBRAUCH		EIN- SATZ AN HAN- DELS- WARE	KOSTEN FUER LOHN- GAR- BEI- TEN	INS- GE- SAMT 1)	BRUTTO- LOHN- SUMME (OHNE HEIM- ARBEI- TER- LOEHNE)		BRUTTO- GEHALT- SUMME	SOZIALKOSTEN		INS- GE- SAMT	DAR- UNTER VER- BRAUCH- STEU- ERN				
INS- GE- SAMT		DARUNTER ENERGIE- VER- BRAUCH	BRUTTO- LOHN- SUMME (OHNE HEIM- ARBEI- TER- LOEHNE)				BRUTTO- GEHALT- SUMME	GE- SETZ- LICHE		SON- STIGE							
6380 H. V. TEPPICHEH U. AE., BESCHICHTETEM GEWEBE																	
20 - 199	59,5	48,6	2,1	6,6	4,3	19,0	8,7	7,0	2,8	0,5	1,9	1,0	-	1,5	10,7	2,7	1,5
100 UND MEHR	54,4	48,6	2,5	4,8	1,0	24,3	11,2	8,4	3,5	1,3	2,4	0,9	-	0,7	10,8	4,1	0,9
INSGESAMT	55,9	48,6	2,4	5,3	1,9	22,8	10,5	8,0	3,3	1,0	2,2	0,9	-	1,0	10,8	3,7	1,0
6391 VEREDLG. V. TEXTILIEN																	
20 - 99	48,9	46,2	5,5	1,8	0,8	30,8	17,4	8,3	4,6	0,5	3,1	1,3	-	1,2	5,8	5,2	1,5
100 - 499	50,5	43,6	4,9	5,5	1,4	31,6	16,2	9,4	4,7	1,1	3,1	1,0	-	0,9	7,2	4,6	1,4
500 UND MEHR	57,5	48,1	3,3	3,6	5,8	25,8	12,6	8,3	3,6	1,2	1,5	0,9	-	0,6	7,0	3,3	1,5
INSGESAMT	52,9	45,7	4,4	4,2	3,0	29,3	15,1	8,8	4,3	1,0	2,5	1,0	-	0,8	6,9	4,2	1,4
6399 SONSTIGES TEXTILGEMERBE, ANG.																	
20 - 99	48,7	35,5	1,8	10,3	2,9	24,7	12,8	7,5	3,5	0,5	2,1	1,4	-	2,0	7,5	2,8	1,0
100 UND MEHR	47,9	40,5	2,4	5,5	1,9	27,1	13,2	8,6	3,9	1,1	2,3	1,6	-	1,4	9,5	4,0	0,8
INSGESAMT	48,1	39,2	2,2	6,7	2,2	26,5	13,1	8,3	3,8	0,9	2,3	1,5	-	1,5	9,0	3,7	0,9
63 TEXTILGEMERBE																	
20 - 49	51,1	40,1	2,4	5,2	5,7	25,6	13,9	7,1	3,7	0,3	1,8	1,2	-	2,5	6,9	3,5	1,3
50 - 99	55,2	42,0	2,3	5,3	7,9	24,2	13,3	6,5	3,5	0,5	1,6	1,0	-	1,5	6,7	3,6	1,3
100 - 199	55,6	42,9	2,6	6,4	6,3	24,4	12,4	7,4	3,6	0,8	1,7	1,1	-	1,4	8,1	3,7	1,3
200 - 499	55,6	46,5	3,1	4,5	4,5	25,9	13,9	7,4	3,8	0,7	1,7	1,0	-	0,9	6,7	3,9	1,3
500 - 999	51,9	41,8	3,0	4,0	6,1	28,9	14,5	9,0	4,2	1,2	1,9	0,9	-	1,0	8,9	4,1	1,2
1000 UND MEHR	54,0	43,6	3,2	6,9	3,5	28,4	15,0	8,2	4,1	1,2	1,9	1,0	-	0,9	7,8	4,0	1,2
INSGESAMT	54,3	43,6	2,9	5,4	5,2	26,6	14,0	7,7	3,9	0,8	1,8	1,0	-	1,1	7,6	3,9	1,3
6413 H. V. HERREN- OBERBEKLEIDUNG																	
20 - 49	42,2	26,2	1,3	7,7	8,3	43,7	27,9	8,3	6,6	0,3	1,2	0,5	-	2,2	3,6	2,1	1,1
50 - 199	51,3	40,3	0,9	3,3	7,7	32,6	19,8	7,5	4,8	0,3	0,8	0,7	-	1,5	6,8	1,5	1,0
200 - 499	59,5	39,9	0,6	9,0	10,6	24,4	14,1	6,1	3,7	0,4	0,5	0,4	-	1,0	8,3	1,1	1,0
500 UND MEHR	58,0	39,8	0,6	6,8	11,3	25,3	13,9	6,8	3,6	1,0	0,8	1,1	-	1,3	9,0	1,5	0,7
INSGESAMT	57,0	39,6	0,7	7,1	10,3	26,7	15,4	6,7	3,9	0,6	0,7	0,8	-	1,2	8,2	1,4	0,9
6414 H. V. DAMEN- U. KINDER OBERBEKLEIDUNG																	
20 - 99	50,1	31,2	0,7	4,2	14,6	32,9	20,6	7,1	4,7	0,2	0,6	0,7	-	1,8	8,1	1,3	0,9
100 - 199	58,9	41,1	0,6	2,3	15,6	22,9	11,7	7,5	3,4	0,2	0,6	0,9	-	1,2	6,9	1,2	0,9
200 - 499	64,2	40,0	0,4	4,8	19,4	19,4	9,4	6,8	2,8	0,4	0,6	1,1	-	1,4	7,3	1,0	0,6
500 UND MEHR	60,2	40,8	0,6	6,3	13,1	24,3	12,4	7,8	3,5	0,6	0,6	1,0	-	1,2	8,2	1,3	0,6
INSGESAMT	58,1	37,8	0,6	4,6	15,7	25,2	13,9	7,3	3,6	0,4	0,6	0,9	-	1,4	7,7	1,2	0,8
6421 H. V. HERREN-, DAMEN- U. KINDERWASCHE																	
20 - 99	54,4	33,8	0,8	13,2	7,4	28,6	15,4	8,5	4,1	0,3	0,5	0,9	-	1,4	8,0	1,1	1,1
100 UND MEHR	62,8	36,4	0,5	17,0	9,3	20,6	9,9	7,3	2,8	0,5	0,6	0,7	-	1,2	9,6	0,9	0,5
INSGESAMT	60,6	35,7	0,5	16,0	8,8	22,7	11,4	7,6	3,2	0,5	0,6	0,8	-	1,2	9,1	0,9	0,7
6425 H. V. HAUS-, BETT- U. TISCHWASCHE																	
INSGESAMT	53,4	38,1	1,7	8,8	6,5	25,3	13,1	7,6	3,6	0,6	2,1	0,6	-	3,1	8,7	1,5	1,0
6430 SERIENFERTIGUNG V. ARBEITS-, SPORT- U. AE. BEKLEIDUNG																	
20 - 99	59,6	44,3	0,6	7,0	8,3	25,6	14,9	6,3	3,7	0,3	0,6	0,7	-	1,4	6,5	1,2	1,2
100 UND MEHR	62,6	47,3	0,6	6,1	9,2	22,0	11,7	6,6	3,2	0,4	0,6	0,9	-	1,0	7,3	1,2	1,2
INSGESAMT	61,5	46,2	0,6	6,4	8,9	23,4	12,9	6,5	3,4	0,4	0,6	0,8	-	1,2	7,0	1,2	1,2
6440 H. V. MIEDERWAREN																	
INSGESAMT	47,3	28,9	0,4	10,2	8,1	25,1	12,6	8,1	3,5	0,8	0,5	0,8	-	2,5	20,1	0,4	0,6
6450 H. V. KOPFBEDECKUNGEN, BEKLEIDUNGSZUBEHOER																	
20 - 99	49,7	28,7	0,8	17,5	3,5	30,3	12,5	10,0	4,3	0,4	1,0	1,3	-	1,2	8,1	1,9	1,1
100 UND MEHR	46,7	35,7	0,9	7,4	3,6	32,1	16,1	10,3	4,8	0,5	1,0	0,9	-	1,9	9,8	2,3	1,0
INSGESAMT	48,1	32,5	0,8	12,0	3,6	31,3	14,4	10,2	4,6	0,5	1,0	1,1	-	1,6	9,0	2,1	1,1
6460 VERARB. V. FELLEH, PELZEN																	
INSGESAMT	51,2	30,8	1,5	15,5	4,8	32,2	17,3	9,5	4,7	0,6	1,0	0,9	-	2,5	8,9	2,2	2,6
6470 H. V. BETTWAREN (OH. MATRATZEN)																	
20 - 99	58,4	53,2	0,9	5,1	0,1	19,0	9,8	5,8	2,7	0,4	1,0	0,9	-	1,1	12,1	1,4	0,8
100 UND MEHR	56,5	50,9	1,1	5,4	0,2	23,0	11,9	6,9	3,2	0,5	1,3	0,9	-	1,5	8,9	1,9	0,9
INSGESAMT	57,4	52,0	1,0	5,2	0,2	21,1	11,0	6,4	3,0	0,5	1,2	0,9	-	1,3	10,4	1,7	0,9
6489 H. V. SONST. KONFEKTION. TEXTILEN ARTIKELN, ANG.																	
INSGESAMT	50,4	39,9	1,2	9,7	0,9	28,3	14,7	8,7	4,1	0,3	1,0	1,4	-	1,9	6,8	2,3	0,8

1) EINSCHL. HEIMARBEITERLOEHNE.

9 AUSGEWAHLTE KOSTEN (ANTEIL AM BRUTTOPRODUKTIONSWERT) 1988
NACH BESCHAEFTIGTENGROESSENKLASSEN

BESCHAEFTIGTE VON ... BIS ...	PROZENT																
	MATERIALVERBRAUCH, EINSATZ AN HANDELSWARE ZU ANSCHAFFUNGSKOSTEN, KOSTEN FUER LOHnarBEITEN					PERSONALKOSTEN					KOSTEN FUER SON- STIGE IND./ HANDW. DIENST- LEI- STUNGEN	KOSTEN- STEUERN		MIE- TEN UND PACH- TEN	SON- STI- GE KO- STEN	AB- SCHREI- BUNGEN	FREMD KAPI- TAL- ZIN- SEN
	INS- GE- SAMT	MATERIAL- VERBRAUCH		EIN- SATZ AN HAN- DELS- WARE	KOSTEN FUER LOHN- AR- BEI- TEN	INS- GE- SAMT 1	BRUTTO- LOHN- SUMME (OHNE HEIM- ARBEI- TER- LOEHNE)	BRUTTO- GEHALT- SUMME	SOZIALKOSTEN			IND./ HANDW. DIENST- LEI- STUNGEN	INS- GE- SAMT				
		INS- GE- SAMT	ENERGIE- VER- BRAUCH						GE- SETZ- LICHE	SON- STIGE							
64 BEKLEIDUNGSGEWERBE																	
20 - 49	50,9	35,5	0,9	6,7	8,6	33,8	20,3	7,7	4,9	0,3	0,7	0,9	-	1,8	7,7	1,5	1,0
50 - 99	52,9	35,3	0,8	6,7	10,8	22,0	16,2	7,2	4,0	0,3	0,7	0,8	-	1,7	8,1	1,4	1,0
100 - 199	57,9	42,5	0,7	5,8	9,6	24,2	12,8	7,3	3,5	0,3	0,7	0,9	-	1,3	7,6	1,3	1,0
200 - 499	61,6	39,4	0,5	7,9	14,3	22,0	11,4	6,9	3,2	0,5	0,6	0,8	-	1,2	7,9	1,1	0,8
500 UND MEHR	57,4	39,4	0,7	6,5	11,5	24,9	13,1	7,4	3,6	0,8	0,9	0,9	-	1,6	9,9	1,4	0,6
INSGESAMT	57,2	38,9	0,7	6,8	11,5	25,5	13,9	7,3	3,7	0,5	0,7	0,9	-	1,5	8,4	1,3	0,9
65 REP. V. GEBRAUCHSGUETERN (OH. ELEKTRISCHE GERAETE)																	
INSGESAMT	30,5	22,0	1,4	4,5	4,0	50,3	32,2	9,7	7,5	0,9	3,2	0,9	-	8,1	8,5	2,2	0,4
VERBRAUCHSGUETER PRODUZIERENDES GEWERBE																	
20 - 49	46,6	38,5	1,7	4,8	3,3	31,2	17,0	8,9	4,4	0,4	1,5	1,1	-	2,5	7,4	3,5	1,3
50 - 99	49,9	41,0	1,8	5,0	3,5	28,0	15,6	7,7	4,1	0,3	1,6	1,0	.	2,1	7,5	3,3	1,2
100 - 199	51,0	42,2	1,9	5,1	3,7	27,5	14,7	8,0	4,0	0,5	1,8	1,0	.	1,8	8,2	3,4	1,2
200 - 499	52,4	42,3	2,3	6,1	4,0	26,6	14,2	7,7	3,9	0,7	1,8	1,0	.	1,6	8,0	3,6	1,1
500 - 999	50,4	40,8	2,5	6,3	3,3	28,8	15,3	8,3	4,2	0,9	2,2	0,9	.	.	8,6	3,9	0,9
1000 UND MEHR	47,8	38,0	3,1	6,9	2,9	29,8	14,9	9,1	4,2	1,6	2,2	1,0	-	1,3	10,5	4,7	0,9
INSGESAMT	50,0	40,6	2,3	5,8	3,5	28,4	15,1	8,2	4,1	0,8	1,9	1,0	0,0	1,7	8,5	3,8	1,1

1) EINSCHL. HEIMARBEITERLOEHNE.

9 AUSGEWAHLTE KOSTEN (ANTEIL AM BRUTTOPRODUKTIONSWERT) 1988
NACH BESCHAEFFTIGTENGROESSENKLASSEN

BESCHAEFFTIGTE VON ... BIS ...	PROZENT																	
	MATERIALVERBRAUCH, EINSATZ AN HANDELSWARE ZU ANSCHAFFUNGSKOSTEN, KOSTEN FUER LOHNDARBEITEN					PERSONALKOSTEN						KOSTEN FUER SON- STIGE IND. / HANDW. DIENST- LEI- STUNGEN	KOSTEN- STEUERN		MIE- TEIL UND PACH- TEN	SON- STI- GE KO- STEN	AB- SCHREI- BUNGEN	FREMD- KAPI- TAL- ZIN- SEN
	INS- GE- SAMT	MATERIAL- VERBRAUCH	DARUNTER ENERGIE- VER- BRAUCH	EIN- SATZ AN HAN- DELS- WARE	KOSTEN FUER LOHN- AR- BEI- TEN	INS- GE- SAMT 1)	BRUTTO- LOHN- SUMME (OHNE HEIM- ARBEI- TER- LOEHNE)	BRUTTO- GEHALT- SUMME	GE- SETZ- LICHE	SON- STIGE	INS- GE- SAMT		DAR- UNTER VER- BRAUCH- STEU- ERN					
6811 MAHL-U. SCHAELMUEHLEN																		
INSGESAMT	79,1	69,4	2,0	9,7	0,0	9,2	3,7	3,6	1,3	0,6	1,3	0,5	-	0,6	5,6	1,8	0,8	
6812 H. V. TEIGWAREN																		
INSGESAMT	59,9	43,8	2,0	15,8	0,2	17,2	6,9	7,2	2,3	0,7	2,6	0,7	-	1,9	15,4	3,1	0,7	
6813 H. V. NAEHRMITTELN (OH. TEIGWAREN)																		
20 - 199	60,5	51,1	1,1	9,2	0,2	16,3	6,3	7,1	2,3	0,6	1,5	1,2	-	1,6	10,5	2,2	0,7	
200 UND MEHR	55,0	46,2	1,5	8,5	0,3	15,2	4,9	7,6	2,0	0,8	1,8	0,7	-	1,2	18,2	2,5	0,8	
INSGESAMT	55,6	46,7	1,4	8,6	0,3	15,3	5,0	7,5	2,0	0,7	1,7	0,8	-	1,3	17,4	2,5	0,8	
6814 H. V. STAERKE, STAERKEERZEUGNISSEN																		
INSGESAMT	61,6	53,9	3,9	6,9	0,8	18,5	6,0	6,9	2,0	3,6	1,8	1,0	.	1,3	14,8	3,9	0,5	
6816 H. V. KARTOFFELERZEUGNISSEN, ANG.																		
INSGESAMT	50,9	41,2	3,6	9,5	0,2	21,4	9,4	8,1	3,0	0,8	2,5	0,9	-	1,4	13,4	5,0	0,8	
6818 H. V. BACKWAREN (OH. DAUERBACKWAREN)																		
20 - 49	42,0	33,2	3,2	8,8	0,0	34,3	16,9	12,1	5,2	0,1	1,5	1,0	-	5,2	4,3	3,9	1,7	
50 - 99	41,7	34,3	2,9	7,4	0,1	31,4	15,8	10,6	4,6	0,4	2,1	0,7	-	4,8	5,7	3,8	1,0	
100 - 499	41,0	31,7	2,7	9,3	0,0	31,3	16,9	9,3	4,6	0,4	2,1	0,7	-	6,5	6,2	3,5	0,8	
500 UND MEHR	40,6	29,5	2,7	11,1	0,0	33,5	13,9	14,0	5,0	0,6	2,5	0,9	-	2,6	12,5	3,6	0,9	
INSGESAMT	41,2	31,9	2,8	9,3	0,0	32,3	16,0	11,1	4,8	0,4	2,1	0,8	-	5,1	7,2	3,7	1,0	
6819 H. V. DAUERBACKWAREN																		
20 - 99	46,6	43,8	2,3	2,8	0,0	21,7	13,4	5,1	3,1	0,1	2,4	1,5	-	1,7	7,4	4,2	1,1	
100 UND MEHR	53,2	39,5	1,8	13,7	0,0	23,4	11,9	6,8	3,2	1,5	2,6	0,9	-	1,7	13,2	3,6	1,0	
INSGESAMT	52,6	39,9	1,9	12,6	0,0	23,2	12,0	6,7	3,2	1,3	2,5	1,0	-	1,7	12,7	3,6	1,0	
6821 ZUCKERINDUSTRIE																		
INSGESAMT	57,1	51,8	3,9	5,4	-	12,4	5,9	3,6	1,7	1,3	2,8	14,1	.	0,3	4,8	5,8	0,6	
6825 OBST-U. GEMUESEVERARBEITUNG																		
20 - 199	65,7	61,2	2,0	4,5	0,1	12,9	6,8	3,9	1,9	0,3	2,1	1,1	-	1,2	8,1	3,6	1,4	
200 UND MEHR	66,8	60,6	1,5	6,1	0,0	13,0	5,8	4,9	1,9	0,5	1,9	0,6	-	1,3	10,8	2,7	1,0	
INSGESAMT	66,3	60,9	1,7	5,4	0,0	13,0	6,2	4,5	1,9	0,4	2,0	0,8	-	1,3	9,6	3,1	1,2	
6828 H. V. SUESSWAREN (OH. DAUERBACKWAREN)																		
20 - 99	63,8	61,1	1,3	2,7	0,1	14,9	7,6	4,9	2,1	0,3	1,4	1,2	-	1,1	7,7	4,1	1,1	
100 - 499	70,4	61,3	1,7	8,9	0,2	13,5	6,6	4,4	1,9	0,5	1,5	0,6	-	1,4	8,1	2,2	0,9	
500 UND MEHR	53,0	42,8	1,3	10,0	0,2	17,1	7,2	6,7	2,5	0,8	1,7	1,3	-	3,1	17,5	2,8	0,8	
INSGESAMT	58,4	49,1	1,4	9,2	0,2	16,0	7,0	6,0	2,3	0,7	1,6	1,1	-	2,5	14,3	2,7	0,9	
6831 MOLKEREI, KAESEREI																		
20 - 99	89,9	82,0	1,1	7,9	0,0	5,6	3,1	1,5	0,8	0,2	1,0	0,2	-	0,2	2,2	1,5	0,2	
100 - 199	87,6	74,4	1,4	13,1	0,0	5,7	3,1	1,5	0,8	0,3	1,1	0,2	-	0,2	2,0	1,8	0,3	
200 UND MEHR	81,0	63,0	1,3	18,0	0,1	8,2	3,5	3,0	1,1	0,6	1,1	0,5	-	0,5	6,1	2,2	0,4	
INSGESAMT	84,7	70,2	1,3	14,4	0,0	7,0	3,3	2,3	1,0	0,4	1,0	0,3	-	0,4	4,2	1,9	0,3	
6836 H. V. DAUERMILCH, MILCHPRAEPARATEN, SCHMELZKAESE																		
INSGESAMT	89,3	80,8	1,7	8,4	0,1	7,3	3,8	2,1	1,1	0,4	1,1	0,3	-	0,3	2,6	1,7	0,5	
6841 OELMUEHLEN, H. V. SPEISEDEL																		
INSGESAMT	96,5	90,8	2,3	4,5	1,3	4,5	2,3	1,5	0,6	0,2	1,1	0,3	-	0,2	2,0	1,5	0,5	
6844 H. V. MARGARINE U. AE. NAHRUNGSFETTEN																		
INSGESAMT	71,1	61,4	1,3	8,5	1,2	13,1	4,9	5,5	1,7	0,9	0,9	0,6	-	0,4	11,1	1,8	0,2	
6847 TALGSCHMELZEN, SCHMALZSIEDEREIEN																		
INSGESAMT	62,7	61,8	5,7	0,8	0,2	17,0	10,1	4,3	2,4	0,1	3,7	0,9	-	2,9	6,7	4,2	0,9	
6852 SCHLACHTHAEUSER (OH. KOMMUNALE SCHLACHTHOEFEN)																		
20 - 99	78,6	74,6	1,4	3,0	0,9	9,4	6,2	1,7	1,4	0,1	0,9	0,7	-	0,9	4,5	1,4	0,6	
100 UND MEHR	86,7	82,5	1,0	3,8	0,5	6,6	4,1	1,4	1,0	0,1	0,7	0,3	-	0,6	3,1	1,3	0,5	
INSGESAMT	85,5	81,3	1,1	3,7	0,5	7,0	4,4	1,4	1,1	0,1	0,7	0,4	-	0,6	3,3	1,3	0,5	
6853 FLEISCHWARENINDUSTRIE (OH. TALGSCHMELZEN U. AE.)																		
20 - 199	70,3	62,6	1,8	7,1	0,6	16,0	8,4	4,9	2,4	0,3	1,5	0,5	-	1,6	6,5	2,1	0,7	
200 UND MEHR	65,2	55,3	1,6	9,5	0,4	18,2	9,5	5,4	2,7	0,7	1,8	1,2	-	1,6	7,6	2,1	0,4	
INSGESAMT	66,7	57,5	1,7	8,8	0,5	17,6	9,2	5,3	2,6	0,5	1,7	1,0	-	1,6	7,3	2,1	0,5	

1) EINSCHL. HEIMARBEITERLOEHNE.

9 AUSGEWAHLTE KOSTEN (ANTEIL AM BRUTTOPRODUKTIONSWERT) 1988
NACH BESCHAEFFTIGTENGROESSENKLASSEN

BESCHAEFFTIGTE VON ... BIS ...	PROZENT																	
	MATERIALVERBRAUCH, EINSATZ AN HANDELSWARE ZU ANSCHAFFUNGSKOSTEN, KOSTEN FUER LOHNARBEITEN					PERSONALKOSTEN						KOSTEN FUER SON- STIGE IND./ HANDW. DIENST- LEI- STUNGEN	KOSTEN- STEUERN		MIE- TEN UND PACH- TEN	SON- STI- GE- KO- STEN	AB- SCHREI- BUNGEN	FREMD KAPI- TAL- ZIN- SEN
	INS- GE- SAMT	MATERIAL- VERBRUCH		EIN- SATZ AN HAN- DELS- WARE	KOSTEN FUER LOHN- AR- BEI- TEIL	INS- GE- SAMT 1)	BRUTTO- LOHN- SUMME (OHNE HEIM- ARBEI- TAR- LOEHNE)	BRUTTO- GEGHALT- SUMME	SOZIALKOSTEN		INS- GE- SAMT		DAR- UNTER VER- BRUCH- STEUERN					
		INS- GE- SAMT	ENERGIE- VER- BRUCH						GE- SETZ- LICHE	SON- STIGE								
6854 FLEISCHEREI																		
20 - 49	62,8	54,5	2,0	7,9	0,3	20,6	9,6	7,8	3,0	0,2	1,6	0,9	-	2,0	4,3	2,6	0,7	
50 - 99	64,7	59,3	1,8	5,0	0,4	17,0	8,3	6,1	2,5	0,1	1,3	0,6	-	2,7	5,2	2,0	1,0	
100 - 199	67,3	60,2	1,5	6,6	0,5	18,2	7,3	7,9	2,7	0,2	1,2	0,6	-	3,3	3,8	2,0	0,5	
200 - 499	60,5	54,1	1,7	6,2	0,2	21,9	7,0	11,6	3,2	0,2	1,7	0,7	-	4,3	4,0	2,5	0,4	
500 UND MEHR	63,8	56,9	1,8	6,6	0,4	19,3	8,4	7,9	2,9	0,2	1,5	0,7	-	2,8	4,4	2,3	0,7	
INSGESAMT	64,4	42,3	1,4	21,9	0,1	18,9	8,5	7,2	2,8	0,5	1,4	0,8	-	2,1	6,3	2,4	0,6	
6856 FISCHVERARBEITUNG																		
6860 VERARB. V. KAFFEE, TEE, H. V. KAFFEEMITTELN																		
20 - 99	81,2	76,8	1,0	4,1	0,2	4,4	1,9	1,8	0,6	0,2	0,7	0,3	-	0,3	3,5	3,5	0,8	
100 UND MEHR	79,6	60,3	0,5	18,6	0,7	4,2	1,6	1,8	0,6	0,3	0,6	0,5	-	0,6	10,3	1,1	0,7	
INSGESAMT	79,8	62,1	0,5	17,0	0,7	4,2	1,6	1,8	0,6	0,3	0,6	0,5	-	0,6	9,5	1,4	0,7	
6871 BRAUEREI																		
20 - 49	34,1	21,9	3,4	12,0	0,3	30,4	16,5	8,5	4,5	0,9	5,0	8,3	6,9	3,2	9,4	9,2	2,2	
50 - 99	31,4	20,8	2,8	10,3	0,3	27,4	14,0	8,7	4,0	0,7	5,5	8,3	6,9	3,3	10,1	8,3	2,3	
100 - 199	36,7	25,7	2,6	10,6	0,4	23,9	10,9	8,4	3,4	1,2	4,8	8,6	7,2	4,8	12,2	7,2	1,1	
200 - 499	31,6	25,1	2,6	6,3	0,2	23,6	5,8	9,1	3,3	1,5	2,7	11,5	9,5	2,8	13,6	7,6	1,4	
500 UND MEHR	35,2	28,5	2,2	6,2	0,5	21,9	8,7	8,4	2,9	2,0	3,9	9,3	7,8	5,1	14,0	7,6	0,7	
INSGESAMT	34,1	26,0	2,5	7,7	0,4	23,8	10,3	8,6	3,3	1,6	3,9	9,6	8,0	4,2	12,9	7,7	1,2	
6872 MÄLZEREI																		
INSGESAMT	82,0	75,6	4,0	5,4	1,0	5,1	2,2	2,0	0,7	0,2	2,0	0,6	-	0,8	3,7	2,3	1,2	
6873 ALKOHOLBRENNEREI																		
INSGESAMT	52,9	39,0	6,8	13,9	-	21,3	9,4	8,2	3,1	0,7	4,8	2,4	0,0	1,1	7,5	4,0	0,6	
6875 H. V. SPIRITUOSEN																		
20 - 99	61,9	48,9	0,4	12,9	0,1	6,6	2,1	3,4	0,9	0,3	0,6	19,0	18,3	0,4	7,5	1,1	0,7	
100 UND MEHR	48,3	42,0	0,4	6,0	0,2	8,1	2,4	4,0	1,0	0,8	0,7	24,6	23,7	0,4	14,0	1,4	0,4	
INSGESAMT	52,6	44,2	0,4	8,2	0,2	7,6	2,3	3,8	1,0	0,6	0,6	22,8	22,0	0,4	11,9	1,3	0,5	
6877 H. U. VERARB. V. WEIN																		
INSGESAMT	46,4	33,7	0,5	12,3	0,4	7,8	2,4	3,6	0,9	0,8	1,0	26,3	25,4	0,6	11,4	1,4	0,8	
6879 MINERALBRUNNEN, H. V. MINERALWASSER, LIMONADEN																		
20 - 49	57,5	44,7	2,5	12,2	0,6	20,0	11,2	5,4	3,0	0,3	3,0	1,0	-	2,2	4,0	5,5	0,7	
50 - 99	61,0	25,9	2,2	35,0	0,2	19,7	10,1	6,3	2,9	0,4	2,2	1,0	-	1,1	6,0	5,2	0,8	
100 - 199	58,7	35,4	1,6	23,2	0,1	17,4	8,5	6,0	2,5	0,4	2,1	1,0	-	1,2	9,3	5,1	0,6	
200 - 499	49,5	33,6	1,4	13,4	2,5	15,1	7,0	5,4	2,2	0,4	2,0	2,0	0,2	1,2	18,4	4,6	0,4	
500 UND MEHR	54,4	34,0	1,6	15,0	1,3	16,7	8,1	5,7	2,4	0,4	2,1	1,5	0,1	1,2	13,1	4,9	0,5	
INSGESAMT	54,4	34,0	1,6	15,0	1,3	16,7	8,1	5,7	2,4	0,4	2,1	1,5	0,1	1,2	13,1	4,9	0,5	
6882 UEBRIGES ERNAHRUNGSGEWERBE (OH. H. V. FUTTERMITTELN)																		
INSGESAMT	55,6	48,6	1,6	6,7	0,4	19,7	7,5	9,0	2,7	0,5	2,5	0,9	-	2,1	10,8	3,8	1,1	
6889 H. V. FUTTERMITTELN																		
20 - 199	81,9	67,8	2,2	13,7	0,4	8,8	4,1	3,3	1,3	0,1	1,6	0,5	-	0,7	3,6	1,9	0,9	
200 UND MEHR	69,8	62,8	1,1	6,4	0,6	10,5	3,1	5,1	1,2	1,1	1,5	0,6	-	1,1	11,9	2,0	0,4	
INSGESAMT	75,6	65,2	1,6	9,9	0,5	9,7	3,6	4,2	1,3	0,6	1,5	0,6	-	0,9	7,9	2,0	0,6	
68 ERNAHRUNGSGEWERBE																		
20 - 49	72,4	63,5	2,0	8,4	0,5	14,0	7,2	4,5	2,1	0,2	1,7	1,9	1,2	1,5	4,5	2,9	0,9	
50 - 99	67,7	59,2	1,8	8,3	0,2	13,5	6,7	4,5	2,0	0,3	1,7	3,5	2,8	1,4	5,6	2,9	0,8	
100 - 199	69,9	59,4	1,7	10,3	0,3	12,5	6,3	4,1	1,8	0,4	1,7	2,8	2,1	1,5	5,9	2,8	0,6	
200 - 499	68,0	55,8	1,6	11,7	0,5	12,0	5,4	4,4	1,7	0,5	1,4	2,5	1,3	1,3	9,2	2,7	0,7	
500 UND MEHR	59,4	49,1	1,7	9,9	0,3	15,7	6,4	6,1	2,1	1,1	1,9	3,6	2,0	1,7	11,9	3,3	0,6	
INSGESAMT	65,5	55,0	1,7	10,2	0,4	13,8	6,2	5,0	1,9	0,7	1,7	3,0	1,9	1,5	8,8	3,0	0,7	
6911 H. V. ZIGARETTEN																		
INSGESAMT	15,9	9,6	0,3	3,5	2,9	5,2	1,6	2,2	0,6	0,8	0,4	67,0	66,2	0,4	8,6	1,0	0,3	
6915 TABAKVERARBEITUNG (OH. H. V. ZIGARETTEN)																		
INSGESAMT	57,6	17,5	0,7	40,0	0,2	15,0	7,0	5,3	2,2	0,4	0,5	16,6	15,9	0,6	7,1	1,2	0,7	
69 TABAKVERARBEITUNG																		
20 - 49	16,7	13,1	1,4	3,5	-	15,4	6,1	6,8	2,1	0,4	1,0	53,3	52,2	0,9	6,0	1,4	0,9	
50 - 99	52,0	21,8	0,9	30,2	0,0	16,4	8,1	5,0	2,5	0,6	1,0	21,1	20,6	1,0	6,8	1,7	0,7	
100 - 199	81,0	10,1	0,2	70,9	0,0	4,7	1,8	2,1	0,7	0,1	0,2	10,7	10,3	0,2	2,1	0,4	0,3	
200 - 499	28,1	16,7	0,6	11,0	0,4	13,6	6,1	5,1	1,9	0,4	0,6	44,4	43,9	0,6	12,9	1,7	1,0	
500 UND MEHR	16,1	9,7	0,3	3,5	2,9	5,3	1,7	2,2	0,6	0,9	0,4	66,7	65,9	0,4	8,5	1,0	0,3	
INSGESAMT	17,7	9,9	0,3	5,0	2,7	5,6	1,8	2,3	0,7	0,8	0,4	65,0	64,1	0,4	8,5	1,0	0,3	

1) EINSCHL. HEIMARBEITERLOEHNE.

9 AUSGEWAHLTE KOSTEN (ANTEIL AM BRUTTOPRODUKTIONSWERT) 1988
NACH BESCHAFTIGTENGROSSENKLASSEN

BESCHAFTIGTE VON ... BIS ...	PROZENT																
	MATERIALVERBRAUCH, EINSATZ AN HANDELSWARE ZU ANSCHAFFUNGSKOSTEN, KOSTEN FUER LOHNARBEITEN				PERSONALKOSTEN					KOSTEN FUER SON- STIGE IND. / HANDW. DIENST- LEI- STUNGEN	KOSTEN- STEUERN		MIE- TEN UND PACH- TEN	SON- STI- GE KO- STEN	AB- SCHREI- BUNGEN	FREMD KAPI- TAL- ZIN- SEN	
	INS- GE- SAMT	MATERIAL- VERBRAUCH		EIN- SATZ AN HAN- DELS- WARE	KOSTEN FUER LOHN- AR- BEI- TEN	INS- GE- SAMT 1	BRUTTO- LOHN- SUMME (OHNE HEIM- ARBEI- TER- LOEHNE)	BRUTTO- GEGEHALT- SUMME	SOZIALKOSTEN		INS- GE- SAMT	DAR- UNTER VER- BRAUCH- STEUERN					
INS- GE- SAMT		DARUNTER ENERGIE- VER- BRAUCH	GE- SETZ- LICHE						SON- STIGE								
NAHRUNGS-U. GENUSSMITTELGEWERBE																	
20 - 49	72,2	63,3	2,0	8,4	0,5	14,0	7,2	4,5	2,1	0,2	1,7	2,2	1,5	1,5	4,5	2,9	0,9
50 - 99	67,6	58,8	1,8	8,5	0,2	13,5	6,7	4,5	2,0	0,8	1,7	3,6	2,9	1,4	5,6	2,9	0,8
100 - 199	70,0	58,8	1,7	11,0	0,3	12,4	6,2	4,0	1,8	0,4	1,7	2,9	2,2	1,5	5,9	2,8	0,6
200 - 999	64,4	53,3	1,7	10,7	0,4	12,7	5,7	4,6	1,8	0,7	1,6	5,0	3,7	1,3	9,5	3,0	0,6
1000 UND MEHR	42,8	33,6	1,1	7,9	1,3	12,6	4,7	5,2	1,7	1,1	1,3	25,6	24,3	1,4	11,6	2,3	0,5
INSGESAMT	59,8	49,6	1,5	9,5	0,7	12,8	5,7	4,7	1,8	0,7	1,6	10,5	9,4	1,4	8,8	2,7	0,6
BERGBAU																	
20 - 49	40,6	32,8	5,8	7,7	0,1	30,3	19,9	5,1	5,0	0,3	4,3	1,8	.	1,8	9,6	7,3	2,1
50 - 99	52,3	51,7	3,2	0,5	0,2	15,8	9,3	3,4	2,6	0,4	6,2	1,8	-	0,9	4,2	10,6	1,9
100 - 199	51,5	51,1	3,9	0,3	-	20,9	11,0	5,5	3,7	0,6	3,2	1,3	-	2,1	7,6	4,5	1,2
200 - 499	64,9	49,7	44,0	8,9	6,4	13,8	6,9	4,1	2,1	0,7	2,6	2,5	.	6,1	5,5	3,4	0,9
500 - 999	35,2	17,3	5,5	2,9	15,0	37,8	17,5	10,6	6,6	3,0	4,8	3,3	.	0,6	20,3	9,6	0,5
1000 UND MEHR	35,7	27,8	9,1	5,5	2,5	48,5	24,4	11,2	9,5	3,4	17,8	0,7	.	0,7	8,9	6,9	1,4
INSGESAMT	37,0	28,9	9,8	5,4	2,7	46,4	23,4	10,8	9,0	3,2	16,8	0,8	0,1	0,9	8,8	6,9	1,4
GRUNDSTOFF-U. PRODUKTIONSGUETERGEWERBE																	
20 - 49	50,4	42,9	3,5	6,6	0,9	22,6	11,9	6,8	3,4	0,4	3,3	1,5	.	1,9	8,3	4,4	1,2
50 - 99	51,7	41,4	3,7	9,4	0,9	22,1	11,0	7,1	3,4	0,6	3,0	1,5	.	1,6	8,7	3,8	1,0
100 - 199	52,0	41,2	3,7	9,7	1,0	21,6	9,9	7,9	3,2	0,6	2,7	3,1	.	1,3	9,2	4,3	0,9
200 - 499	51,5	41,6	4,3	8,8	1,1	21,6	9,3	8,2	3,1	1,1	3,2	2,6	.	1,0	9,8	4,4	0,9
500 - 999	49,8	41,0	4,9	7,7	1,1	21,5	9,0	8,2	3,0	1,2	2,6	6,4	.	1,0	10,2	4,0	0,9
1000 UND MEHR	52,8	35,8	4,6	15,2	1,8	20,8	8,1	8,1	2,6	1,9	2,8	5,7	.	0,9	9,6	4,2	0,7
INSGESAMT	52,2	37,6	4,5	13,1	1,6	21,1	8,6	8,1	2,8	1,6	2,8	5,1	3,8	1,0	9,6	4,2	0,8
INVESTITIONSGUETER PRODUZIERENDES GEWERBE																	
20 - 49	47,3	31,0	1,2	14,1	2,2	31,4	16,1	10,2	4,5	0,4	1,4	1,2	0,0	2,5	6,8	2,7	1,1
50 - 99	46,0	34,3	1,2	8,8	2,2	31,9	15,8	10,9	4,6	0,5	1,5	1,2	0,0	2,3	7,7	3,0	1,2
100 - 199	44,9	37,1	1,3	5,3	2,5	32,4	15,8	11,1	4,7	0,6	1,7	1,1	0,0	1,9	8,3	3,1	1,1
200 - 499	46,8	38,2	1,3	5,8	2,7	31,7	14,6	11,6	4,5	0,9	1,5	1,1	.	1,5	8,6	3,2	1,0
500 - 999	46,0	36,9	1,3	6,1	3,0	33,1	14,9	12,4	4,7	1,2	1,7	1,0	0,0	1,3	5,1	3,6	1,1
1000 UND MEHR	50,5	38,9	1,2	9,8	1,8	30,7	12,7	12,1	4,0	1,8	1,7	1,0	0,0	1,4	7,9	4,4	0,6
INSGESAMT	48,9	37,9	1,2	8,9	2,1	31,2	13,6	11,9	4,2	1,5	1,6	1,0	0,0	1,5	8,1	4,0	0,8
BERGBAU U. VERARBEITENDES GEWERBE INSGESAMT																	
20 - 49	51,8	40,4	1,9	9,4	2,0	26,9	14,2	8,3	3,9	0,4	1,8	1,4	0,3	2,2	6,8	3,3	1,1
50 - 99	51,5	41,5	1,9	7,8	2,4	26,1	13,4	8,3	3,8	0,4	1,8	1,6	0,5	2,0	7,5	3,2	1,1
100 - 199	52,8	43,6	1,9	7,2	2,1	25,2	12,5	8,3	3,7	0,5	1,9	1,8	0,8	1,7	8,0	3,4	1,0
200 - 499	53,0	43,1	2,3	7,6	2,3	24,7	11,7	8,6	3,6	0,8	1,9	1,7	0,6	1,4	8,8	3,4	0,9
500 - 999	49,9	40,7	2,5	7,0	2,2	26,3	12,1	9,4	3,7	1,1	2,0	3,5	2,5	1,2	9,4	3,7	0,9
1000 UND MEHR	50,2	37,1	2,7	11,3	1,8	26,8	11,2	10,2	3,6	1,9	2,5	4,1	3,0	1,2	8,9	4,3	0,7
INSGESAMT	51,0	39,3	2,4	9,7	2,0	26,3	11,7	9,5	3,6	1,4	2,3	3,2	2,1	1,4	8,6	3,9	0,8

1) EINSCHL. HEIMARBEITERLOEHNE.

STATISTISCHES BUNDESAMT

Statistisches Bundesamt, Abteilung IV.C, Postfach 35 28 - 6200 Wiesbaden

Jahreserhebung bei Unternehmen des Bergbaus und des Verarbeitenden Gewerbes

Geschäftsleitung

Kostenstrukturerhebung für das Jahr 1988

Unternehmens-Nr. bitte bei Schriftwechsel unbedingt angeben!

Für Rückfragen sieht

unter der Telefonnummer

Zur Verfügung

Ort und Datum

Stempel und Unterschrift

Falls die Anschrift fehlerhaft ist, bitten wir um Berichtigung.

- **Rechtsgrundlagen, Geheimhaltung, Hilfsmerkmale, Trennen und Löschen** sowie Adretdaten: siehe Erläuterungen, die Bestandteil des Erhebungsvordrucks sind
- **Hinweise für das Ausfüllen:** Die Meldung ist für das gesamte Unternehmen als rechtlich selbständige Einheit einschließlich aller produzierenden und nichtproduzierenden Teile, jedoch ohne Zweigniederlassungen im Ausland abzugeben. **Nicht einzubeziehen** sind rechtlich selbständige Tochtergesellschaften. Berichtsjahr ist das Kalenderjahr. Deckt sich das Geschäftsjahr nicht mit dem Kalenderjahr, so ist das Geschäftsjahr zugrunde zu legen, das im Laufe des Jahres 1988 zu Ende ging. Wenn keine Angabe in Betracht kommt, bitten wir bei der entsprechenden Position einen Strich (—) einzusetzen.
- **Es ist unbedingt erforderlich, bei den mit ● gekennzeichneten Positionen die beigefügten Erläuterungen zu beachten. Meldetermin:** Bitte senden Sie ein Exemplar der Fragebogen spätestens bis **30. Juni 1989** ausschließlich an das Statistische Bundesamt. Sollte der endgültige Jahresabschluss zu diesem Zeitpunkt noch nicht vorliegen, genügen vorläufige Werte aus den entsprechenden Konten oder sorgfältig geschätzte Angaben. Das zweite Exemplar der Fragebogen ist für Ihre Akten bestimmt.

I Allgemeine Fragen

1 Geschäftsjahr vom	bis	1988
2 Wirtschaftlicher Schwerpunkt des Unternehmens <small>(Bitte genaue Angabe des Wirtschaftszweiges entsprechend der Wirtschaftszweige-Fassung für die Statistik im Produzierenden Gewerbe - STP100 -; ● - Bitte nur einen Schwerpunkt angeben -)</small>		

Weitere produzierende Tätigkeiten des Unternehmens (entsprechend der beigefügten Systematik)

Anzahl

1 Tätige Inhaber (-innen), tätige Mitinhaber (-innen) sowie unbezahlt mithelfende Familienangehörige	21
2 Angestellte (einschl. kaufm. und techn. Auszubildender) ●	23 darunter weiblich
3 Arbeiter (-innen) einschl. gewerblich Auszubildender, ohne ● Heimarbeiter (-innen)	25 27
4 Außerdem Heimarbeiter (-innen) ●	28
Summe = (21 + 22 + 25)	

III Gesamtleistung im Geschäftsjahr 1988 in vollen DM

1 Umsatz (ohne Umsatzsteuer) ●	
a Umsatz aus eigenen Erzeugnissen sowie Wert der für Dritte geleisteten Lohnarbeiten (einschl. Lohnveredelung) und Erlöse für Reparaturen, Instandhaltungen, Installationen, Montagen u. a. (einschl. Materialien) ●	35
darunter Wert der für Dritte geleisteten Lohnarbeiten (einschl. Lohnveredelung) und Erlöse für Reparaturen, Instandhaltungen, Installationen, Montagen u. a. (einschl. Materialien)	36
b Umsatz aus Handelsware (vgl. auch 57) ●	37
c Umsatz aus sonstigen nichtindustriellen/nichthandwerklichen Tätigkeiten ●	38
40	
Gesamtumsatz = (35 + 37 + 38)	
2 Bestände an unfertigen und fertigen Erzeugnissen aus eigener Produktion (einschl. geleisteter und noch nicht abgerechneter Lohnarbeiten, Reparaturen, Instandhaltungen, Installationen, Montagen u. a. (ohne Roh-, Hilfs- und Betriebsstoffe ohne Handelsware) ●	
a am Anfang des Geschäftsjahres 1988	/ 41
b am Ende des Geschäftsjahres 1988	+ 42
Bestandsveränderung = (42 / 41) /	
43	
3 Selbsterstellte Anlagen (einschl. Gebäude und selbst durchgeführter Großreparaturen) zu Herstellungskosten, soweit aktiviert im Geschäftsjahr 1988 ●	
44	
Gesamtleistung = (40 / 43 + 44)	
46	

IV Rohstoffe und sonstige fremdbezogene Vorprodukte, Hilfs- und Betriebsstoffe

(einschl. Fremdbauteile, Energie und Wasser, Büro- und Werbematerial sowie nichtaktiver geringwertiger Wirtschaftsgüter, jedoch ohne Handelsware und ohne Kosten für durch andere Unternehmen ausgelohnte Lohnarbeiten) Zu Anschaffungskosten, ohne Umsatzsteuer, die als Vorsteuer abzugfähig ist, im Geschäftsjahr 1988 ☐

1 Bestände ☐			
a am Anfang des Geschäftsjahres 1988	+	50	
b am Ende des Geschäftsjahres 1988	/	51	
2 Eingänge ☐	+	52	
		53	
Verbrauch = (50 / 51 + 52)			
darunter Energieverbrauch (Brenn- und Treibstoffe – z B Kraftstoffe, Kohle, Heizöl –, Elektrizität, Gas, Wärme u. dgl.) ☐			81

V Handelsware

zu Anschaffungskosten ohne Umsatzsteuer, die als Vorsteuer abzugfähig ist, im Geschäftsjahr 1987 ☐

1 Bestände			
a am Anfang des Geschäftsjahres 1988	+	54	
b am Ende des Geschäftsjahres 1988	/	55	
2 Eingänge	+	56	
		57	
Einsatz (vgl. auch 37) = (54 / 55 + 56)			

VI Kosten (ohne Materialverbrauch ohne Einsatz an Handelswaren) im Geschäftsjahr 1988

Bitte beachten Sie, daß alle Aufwendungen, die den nachstehenden Tatbeständen entsprechen, **vollständig zugeordnet** werden. **Nicht** zu melden sind Aufwendungen, die nicht unmittelbar aus der laufenden Produktion resultieren und betriebsfremde Aufwendungen. Als Kosten sind die auf das Geschäftsjahr entfallenden Beiträge anzugeben, nicht die in diesem Geschäftsjahr tatsächlich gezahlten Nachzahlungen für vorhergehende Jahre und Vorauszahlungen für spätere Jahre; diese dürfen in den Zahlenangaben nicht enthalten sein. Wenn Kosten mit Umsatzsteuer belastet sind, die als Vorsteuer abzugfähig ist, sind die Beträge ohne Umsatzsteuer anzugeben.

1 Bruttogehälter und Bruttolöhne ☐ (einschl. Arbeitnehmeranteile zur Kranken-, Renten- und Arbeitslosenversicherung, jedoch ohne Arbeitgeberanteile)			
a Bruttogehaltssumme (einschl. Vergütungen für kaufm. und techn. Auszubildende)		58	
b Bruttolohnsumme (einschl. Vergütungen für gewerb. Auszubildende, ohne Heimatbeitslöhne)		59	
c Bruttolohnsumme für alle Heimarbeiter II Lohnliste (ohne Entgelte für Zwischenmeister)		60	
2 Sozialkosten			
a Gesetzlich vorgeschriebene Sozialkosten ☐ (nur Arbeitgeberanteile zur Kranken-, Renten- und Arbeitslosenversicherung, Berufsgenossenschaftsbeiträge u. a.)		61	
b Sonstige Sozialkosten ☐ (z B Beihilfen und Zuschüsse im Krankheitsfälle, Aufwendungen für die betriebliche Altersversorgung, Beiträge zur Aus- und Fortbildung und dgl.)		62	
3 Kosten für durch andere Unternehmen ausgeführte Lohnarbeiten (auswärtige Beauftragung, einschli. Entgelte für Zwischenmeister) ☐		63	

4 Kosten für Reparaturen, Instandhaltungen, Installationen, Montagen u. a. (nur fremde Leistungen)		64	
5 Mieten und Pachten (z B gemietete und gepachtete Produktionsmaschinen, Datenverarbeitungsanlagen, Fahrzeuge, Fabrikations- und Lagerräume einschli. Kosten für Leasing, jedoch ohne kalkulatorische Mieten)		66	
6 Steuern sowie öffentliche Gebühren und Beiträge ☐ (z B Grundsteuer, Gewerbesteuer, Vermögensteuer (nur von Kapitalgesellschaften), Kraftfahrzeugsteuer, Verbrauchsteuer, Wechselseiter, ohne Einkommen- und Körperschaftsteuer, ohne Lastenausgleichsbeiträge, ohne Umsatzsteuer)		67	
darunter: a Vermögensteuer (nur von Kapitalgesellschaften)		68	
b Verbrauchsteuer ☐ (nur auf selbst hergestellte Erzeugnisse)		69	

7 Sonstige Kosten ☐ (z B Werbe- und Vertreterkosten, Reisekosten, Provisionen, Lizenzgebühren, Ausgabenschriften und sonstige Kosten für den Abtransport von Gütern durch fremde Unternehmen, Porto- und Postgebühren, Ausgaben für durch Dritte durchgeführte Beförderung der Lohn- und Gehaltsempfänger zwischen Wohnsitz und Arbeitsplatz, Versicherungsprämien , Prüfungs-, Beratungs- und Rechtskosten, Bankspesen , Beiträge zur Industrie- und Handelskammer, zur Handwerkskammer, zu Wirtschaftsverbänden und dgl., jedoch ohne Kosten für Büro- und Werbematerial (gehört zu Pos. IV) usw., ohne kalkulatorische Kosten)		70	
Nicht anzugeben sind Aufwendungen, die nicht unmittelbar aus der laufenden Produktion resultieren und betriebsfremde Aufwendungen		71	
darunter: a gezahlte Verschmerungsprämien		72	
b Bankspesen (ohne Fremdkapitalzinsen)			

8 Steuerliche Abschreibungen auf Sachanlagen (bei Bergbauunternehmen Stenbrüchen u. a. einschli. Abschreibungen auf die Substanz nach § 7 VI EStG) ☐ Die steuerlichen Abschreibungen sind ohne die in den Erläuterungen aufgeführten Sonderabschreibungen anzugeben ☐		74	
darunter: Abschreibungen auf die Substanz nach § 7 VI EStG (nur bei Bergbauunternehmen Stenbrüchen u. a.) ☐		75	
9 Fremdkapitalzinsen (ohne Bankspesen) ☐		76	

Summe = (58 bis 67 + 70 + 74 + 76)		73	
VII Umsatzsteuer im Geschäftsjahr 1988			
1 Umsatzsteuer, die den Kunden in Rechnung gestellt wurde ☐		77	
2 Abzugsfähige Umsatzsteuer, die dem Unternehmen von seinen Lieferanten in Rechnung gestellt wurde und abzugsfähige Einfuhrumsatzsteuer (Vorsteuer) ☐		78	
darunter: Abzugsfähige Vorsteuer auf den Kauf von Sachanlagen ☐		79	

VIII Subventionen für die laufende Produktion im Geschäftsjahr 1988 ☐		80	
--	--	----	--

Jahreserhebung bei Unternehmen des Bergbaus und des Verarbeitenden Gewerbes Kostenstrukturserhebung

Erläuterungen zum Fragebogen

Zweck, Art und Umfang der Erhebung

Die Kostenstrukturserhebung wird jährlich als repräsentative Stichprobe bei höchstens 15.000 Unternehmen des Bergbaus und Verarbeitenden Gewerbes durchgeführt. Ihre Ergebnisse liefern notwendige Informationen als Grundlage der Wirtschaftspolitik auf nationaler und internationaler Ebene. Darüber hinaus dient sie auch den Unternehmen und ihren Verbänden als wertvolle Informationsquelle.

Rechtsgrundlagen

Gesetz über die Statistik im produzierenden Gewerbe (ProdGewG) in der Fassung der Bekanntmachung vom 30. Mai 1980 (BGBl. I S. 641) in Verbindung mit dem Gesetz über die Statistik für Bundeszwecke (Bundesstatistikgesetz - BStatG) vom 22. Januar 1987 (BGBl. I S. 462, 565).

Erhoben werden die Tabellensätze zu § 3 Buchstabe B Ziff. II ProdGewG.

Die Auskunftspflicht ergibt sich aus § 9 ProdGewG in Verbindung mit §§ 15, 26 Abs. 4 Satz 1 BStatG. Hiernach sind die Inhaber oder Leiter der Unternehmen auskunftspflichtig, die ordnungsgemäß zur Berichterstattung aufgefordert werden. Gemäß § 15 Abs. 6 BStatG haben Widerspruch und Anfechtungsklage gegen die Anfechtung zur Auskunftsverweigerung keine aufschiebende Wirkung.

Gehaltszahlung

Die erhobenen Einzelangaben werden nach § 16 BStatG grundsätzlich geheimgehalten. Nur in ausdrücklich gesetzlich geregelten Ausnahmefällen dürfen Einzelangaben übermittelt werden.

Nach § 16 Abs. 3 BStatG darf das Statistische Bundesamt an die statistischen Ämter der Länder, die ihren jeweiligen Erhebungsbereich betreffenden Einzelangaben für Sonderaufbereitungen auf regionaler Ebene und für die Erstellung der Volkswirtschaftlichen Gesamtrechnungen der Länder übermitteln.

Die nach § 16 Abs. 6 BStatG zulässigen Übermittlungen von Einzelangaben werden bei dieser Statistik nicht vorgenommen. Die Pflicht zur Geheimhaltung besteht auch für die Personen, die Empfänger von Einzelangaben sind.

Hilfsmerkmale, Trennen und Löschen, Adreßdatei

Name und Anschrift des Unternehmens, Name und Telefonnummer der für eventuelle Rückfragen zur Verfügung stehenden Person, Ort, Datum, Stempel und die Unterschrift sowie die Angaben zu Abschnitt 1 „Allgemeine Fragen“ sind Hilfsmerkmale, die lediglich der technischen Durchführung der Erhebung dienen. Sie werden nach Abschluß der Prüfung der Angaben vom Erhebungs-vordruck getrennt, gesondert aufbewahrt und spätestens nach Abschluß der nächsten Erhebung vernichtet. Die verwendete Unternehmensnummer dient der Unterscheidung der in die Erhebung einbezogenen Unternehmen. Sie besteht aus einem Regionalschlüssel für das jeweilige Bundesland und aus einer laufenden, frei vergebenen Nummer. Hinzu kommen eine Nummer, die den wirtschaftlichen Schwerpunkt des Unternehmens darstellt (SYPRO), sowie ein Schlüssel für die jeweilige Rechtsform des Unternehmens.

Name und Anschrift des Unternehmens, die Unternehmensnummer, SYPRO und Rechtsform werden zur Führung der gemäß § 12 ProdGewG vorgesehenen Kartei der Unternehmen sowie der gemäß § 13 BStatG vorgesehenen Adreßdatei verwendet.

Berichtskreisbegrenzung

Die Erhebung erstreckt sich auf Unternehmen des Bergbaus und des Verarbeitenden Gewerbes.

Als Unternehmen gilt die kleinste Einheit, die aus handels- und/oder steuerrechtlichen Gründen Bucher führt und bilanziell rechtlich selbständiges Tochtergesellschaften, Arbeitsgemeinschaften, Betriebsratungsgesellschaften usw. müssen getrennt berichten, sofern sie schwerpunktmäßig dem Verarbeitenden Gewerbe zuzurechnen sind.

Die Meldung ist grundsätzlich für das gesamte Unternehmen einschließl. aller produzierenden und nichtproduzierenden Teile, jedoch ohne Zweigniederlassungen im Ausland abzugeben. Zusammengefaßte Meldungen für zwei oder mehrere rechtlich selbständige Unternehmen sind nicht zulässig.

Soweit die vorhandenen Unterlagen zur **Bearbeitung einzelner Fragen nicht ausreichen, genügen vorläufige Gesetze** aus dem entsprechenden Konten oder sorgfältig geschätzte Angaben.

Nicht einbezogen sind:

- Erträge, die nicht unmittelbar aus laufender Produktionsstatistik resultieren.
- Erlöse aus dem Verkauf von Sachanlagen.
- Erlöse aus der Verpachtung von Grundstücken.
- Zinsträge, Dividenden u. dgl.

Umsatz aus eigenen Erzeugnissen schließt ein:

- Umsätze aus dem Verkauf von allen im Rahmen der Produktionsstatistik des Unternehmens entstandenen Erzeugnissen.
- die vollen Erlöse aus dem Verkauf von eigenen Erzeugnissen, die unter Verwendung von Fremdbelegteilen hergestellt wurden.

- Umsätze aus dem Verkauf von Waren, die in Lohnarbeit bei anderen Unternehmen hergestellt wurden.
- Umsätze aus dem Verkauf von Elektrizität, Fernwärme, Gas, Dampf, Wasser.
- Umsätze für verkaufsfähige Produktionsrückstände (z. B. bei der Produktion anfallender Schnott, Gubbruch, Wollabfälle u. a.).

- Erlöse für die Vermietung bzw. das Leasing von im Rahmen der Produktionsstatistik des Unternehmens selbst hergestellten Erzeugnissen oder Anlagen.

- Bei den Erlösen für Reparaturen, Instandhaltungen, Installationen, Montagen u. a. sind die Erlöse für die bei diesen Leistungen verbrauchten Materialien (z. B. Ersatzteile, Zubehör, Hilfs- und Betriebsstoffe) einzubeziehen.

- Als **Umsatz aus Handelsware** gilt der Umsatz von fremden Erzeugnissen die im allgemeinen unbearbeitet und ohne fertigungstechnische Verbindung mit eigenen Erzeugnissen weiterverkauft werden. Die hier angegebenen Erlöse sind mit dem Einsatz an Handelsware zu Anschaffungskosten abzustimmen (vgl. auch 2).

Umsatz aus sonstigen nichtindustriellen/nichthandwerklichen Tätigkeiten

- Umsätze aus der Vermietung und Verpachtung von Geräten, betrieblichen Anlagen und Einrichtungen, die nicht im Rahmen der Produktionsstatistik des Unternehmens entstanden sind (einschl. Leasing).
- Erlöse aus Wohnungsvermietung (von betrieblich und nicht betrieblich genutzten Wohngebäuden), jedoch ohne Erlöse aus Grundstücksverpachtung.

- Erlöse aus der Veräußerung von Patente und der Vergabe von Lizenzen.
- Provisionseinnahmen.
- Erlöse aus Transportleistungen für Dritte.
- Erlöse aus Belegschaftsbeirathungen (z. B. Erlöse einer vom Unternehmen auf eigene Rechnung betriebenen Kantine).

- Erlöse aus dem Verkauf von eigenen landwirtschaftlichen Erzeugnissen.
- Erlöse aus Redaktions- und Verlagstätigkeit.
- Erlöse aus Beratungs- und Planungstätigkeit.

- Die **Bestände an unfertigen und fertigen Erzeugnissen** sind **eigene Produktion** sind zu Herstellungskosten zu bewerten. Bestände an Einzel-, Ersatz- und Einbauteilen aus eigener Produktion sind einbezogen.

- Anzahlungen bzw. Abschlagszahlungen (z. B. im Stahlbau, Schiffbau, Großapparatebau) dürfen nicht abgesetzt werden.

- Es sollen die im Geschäftsjahr mit **eigenen Arbeitskräften** (einschl. Leiharbeitnehmer) **selbsthergestellten Anlagen** (einschl. Bau befindlicher Anlagen) mit dem auf dem Anlagenkonto aktivierten Wert (Herstellungskosten) als Leistungen des eigenen Unternehmens angegeben werden, sofern die Kosten für die Erstellung in den Angaben unter IV und V mitgeteilt sind.

- Zu den **selbsterstellten Anlagen** gehören auch selbsthergestellte Sachanlagen, die an Dritte veräußert oder verpachtet wurden, selbsthergestellte Maschinen, Werkzeuge, Modelle für das eigene Unternehmen, Versuche usw., soweit diese aktiviert wurden.

IV Rohstoffe und sonstige fremdbezogene Vorprodukte, Hilfs- und Betriebsstoffe

Zu den Roh-, Hilfs- und Betriebsstoffen zählen alle Materialien und Fremdbelegteile (ohne Handelsware), die entweder im Unternehmen be- oder verarbeitet oder verbraucht oder an Dritte zur Be- oder Verarbeitung weitergegeben werden. Es spielt auch keine Rolle, in welchem Bereich des Unternehmens diese Stoffe verwendet werden.

Mit anzugeben sind also z. B. auch **Energie** (Brenn- und Treibstoffe, Elektrizität, Gas, Wärme u. dgl.) und **Wasser**, **Ersatzteile**, **Buro** und **Werkmaterialien**, **Verpackungsmaterial** und **Waren**, die in einem vom Unternehmen auf eigene Rechnung betriebenen Kantine u. dgl. verarbeitet oder verkauft werden.

Einbezogen sind auch **Materialien**, die für die **Herstellung von selbsterstellten Anlagen** benötigt werden.

- Die **Bestände und Eingänge** an Roh-, Hilfs- und Betriebsstoffen sind zu Anschaffungskosten (ohne als Vorsteuer abzugestaltete Umsatzsteuer) zu bewerten. Als Anschaffungskosten gelten die Anschaffungspreise zuzüglich Anschaffungsnebenkosten wie Fracht-, Verpackungs-, Zoll-, Verarbeitungs- u. dgl. abzüglich Preisnachlässe (Rabatte, Boni, Skonti, Abzüge, die auf begründeten Bestandsunterschieden beruhen u. dgl.) Subventionen sind hier nicht abzusetzen (s auch 2).

Als **Eingänge** ist der Wert aller von Dritten bezogenen Materialien und Fremdbelegteile (ohne Handelsware) zu melden, gleichgültig ob diese (Energie über Bestandskonten oder unmittelbar als Aufwand verbucht wurden. Einbezogen sind auch **nichtaktivierte geringwertige Wirtschaftsgüter**.

- Als **Energieverbrauch** ist der **Gesamterverbrauch an Brennstoffen und Treibstoffen**, **Elektrizität**, **Gas**, **Wärme** u. dgl. anzugeben, **h** einschli. des Verbrauchs an Energieerzeugern, die bei der Durchführung technologischer Prozesse als **Rohstoffe** oder **Reaktionshilfen** eingesetzt werden.

- Wasser** - als Bestandteil der Roh-, Hilfs- und Betriebsstoffe - ist in die Position „Energieverbrauch“ nicht einbezogen.

V Handelsware

- Als **Handelsware** gelten Erzeugnisse fremder Herkunft, die im allgemeinen unbearbeitet und ohne fertigungstechnische Verbindung mit eigenen Erzeugnissen weiterverkauft werden (vgl. auch 2 Umsatz aus Handelsware).

Die Bestände und Eingänge an Handelsware sind zu Anschaffungskosten (ohne als Vorsteuer abzugestaltete Umsatzsteuer) zu bewerten. Als Anschaffungskosten gelten die Anschaffungspreise zuzüglich Anschaffungsnebenkosten wie Fracht-, Verpackungs-, Zoll-, Verarbeitungs- u. dgl. abzüglich Preisnachlässe (Rabatte, Boni, Skonti, Abzüge, die auf begründeten Bestandsunterschieden beruhen u. dgl.)

VI Kosten

Bruttogehälter und Bruttolöhne

Bei den Bruttogehältern und Bruttolöhnen ist die Summe der Bruttobezüge (Bar- und Sachbezüge) ohne jeden Abzug anzugeben. **Diese Beträge verstehen sich einschli. Arbeitnehmeranteile, jedoch ohne Arbeitgeberanteile zur Kranken-, Renten- und Arbeitslosenversicherung**.

Zu Bruttogehältern und Bruttolöhnen gehören auch die an taube Personen in eigenen Sozialleistungen (z. B. Werksarzt) gezahlten Beiträge.

Ferner sind hier die Beiträge, die an andere Unternehmen für die entgeltliche Überlassung von Arbeitskräften gemäß dem Arbeitnehmerüberlassungsgesetz (Leiharbeitnehmer) gezahlt worden sind anzugeben.

Den Gehältern sind auch die Bezüge von Gesellschaftern, Vorstandsmitgliedern und anderen leitenden Kräften zuzurechnen, soweit sie steuerlich als Einkünfte aus nichtselbständiger Arbeit anzusehen sind

Nicht einzubeziehen ist der kalkulatorische Unternehmerlohn

In die **Bruttogehalt- und Bruttolohnsumme einzubeziehen** sind:

- sämtliche Zuschläge (z. B. für Akkord-, Band-, Montage-, Schicht- und Sonntagsarbeit sowie Leistungs-, Schutz- und Lastlohnzuschlägen)
- Vergütungen für Feiertage, Urlaub, Arbeitsausfälle u. dgl.
- Gehalt- und Lohnfortzahlung im Krankheitsfall (entspricht Zuschüsse zum Krankengeld)
- Gratifikationen, zusätzliche Monatsgehälter, Gewinnbeteiligungen, Urlaubszuschüsse u. sonstige einmalige Gehalts- und Lohnzuschlägen
- Entschädigungen für nicht gewährten Urlaub,
- Mietbeihilfen und Wohnungszuschüsse, tarif- oder einzelvertraglich vereinbarte Kindergelder und sonstige Familienzuschläge sowie Erziehungsbeihilfen
- Essensgeld, Wegeerstattungen, Fahrtkostenerstattung und -zuschuss für Fahrten von und zur Arbeitsstätte, sofern hierfür Lohnsteuer entrichtet wurde
- Auslösungen, sofern hierfür Lohnsteuer entrichtet wurde (Auslösungen, die als Spensersatz gelten, sind bei den Sonstigen Kosten auszuweisen)
- Leistungen des Arbeitgebers im Sinne von § 2 des Funften Gesetzes zur Förderung der Vermögensbildung der Arbeitnehmer,
- an Angestellte gezahlte Provisionen und Tantiemen

6 Zu den gesetzlich vorgeschriebenen Sozialkosten zahlen:

- Arbeitgeberanteile zur Kranken-, Renten- und Arbeitslosenversicherung
- Vermögensschätzbeiträge
- Aufwendungen und Zuschüsse zur Betriebskrankenkasse nach der RVO
- gesetzlich vorgeschriebene Beiträge zur Krankenversicherung nichtversicherungspflichtiger Angestellter

Nicht zu den gesetzlich vorgeschriebenen Sozialkosten zählen die im Rahmen von Vorruhestandsleistungen anfallenden Arbeitgeberbeiträge zur Renten- und Krankenversicherung

7 Zu den Sonstigen Sozialkosten zahlen insbesondere:

- direkte Zuwendungen an die Arbeitnehmer oder deren Familienangehörige bei besonderen Anlässen, wie z. B. Weihnachtsgeschenke, Jubiläumsgelder, Treuprämien, Zuwendungen aus Anlaß von Familienereignissen, Baraufwendungen anläßlich von Betriebsfeiern, Belegschattschlüssen usw.
- Beihilfen und Zuschüsse im Krankheitsfalle, zu Erholungs- und Kuraufenthalten und für sonstige Zwecke
- Aufwendungen für die betriebliche Altersversorgung (Alters-, Invaliditäts- und Hinterbliebenenversorgung) wie unmittelbare Versorgungszahlungen an frühere Arbeitnehmer oder deren Hinterbliebene, sofern sie nicht aus Pensionsrückstellungen geleistet werden,
- Rückstellungen für Pensionsverpflichtungen im Sinne von § 6 a Einkommensteuergesetz
- Zuwendungen an Pensions- und Unterstützungskassen einmalige oder laufende Beiträge zu für die betriebliche Altersversorgung abgeschlossenen Lebensversicherungen (Direktversicherungen),
- unmittelbare Zahlungen an Bezieher von Vorruhestandsgehalt, sofern sie nicht aus Rückstellungen für Vorruhestandsleistungen geleistet werden, sowie Rückstellungen für Vorruhestandsleistungen (Die Vorruhestandsleistungen verstehen sich einschließlich der Ar-

beiträge zur Renten- und Krankenversicherung für den in Frage kommenden Personenkreis und abzüglich der im Rahmen der Vorruhestandsvereinbarungen geleisteten Zuschüsse der Bundesanstalt für Arbeit),

- periodische Zahlungen an ausgedehnte Mitarbeiter, anstelle von laufenden Versorgungsleistungen gegenwärtige Kapitalabfindungen,
- Beiträge an den Träger der Invalidenversicherung gegen die Nichterfüllung von Versorgungsansprüchen,
- Beiträge oder Beitragsanteile zu Weiter-, Über- bzw. Zusatzversicherungen und an private Krankenkassen, soweit die Leistung den gesetzlich vorgeschriebenen Betrag übersteigt,
- Beiträge zur Ausbildung und Fortbildung (Zahlung von Handlungsschuldige, Umlagebeiträge für Berufs- und Fachschulen), Geldzuschüsse für Lehrlingsheimen Familien sowie für den Gesundheitsdienst die Betriebsfürsorge u. dgl.

Hierzu gehören **nicht** Kosten, die im Rahmen von betrieblichen Sozialleistungen (wie Gesundheitsdienst, Betriebsfürsorge u. dgl.), für Löhne und Gehälter, Material usw. entstanden sind. Diese sind bei den anderen Kostentiteln aufzuführen. Auszuschließen sind hier auch Kosten die als Spensersatz anzusehen sind unter den Sonstigen Kosten (Pos. VI 7) auszuweisen sind

8 Kosten für durch andere Unternehmen ausgeführte Lohnarbeiten

Sind Entgelte für die Bearbeitung von eigenem (bestelltem) Material durch fremde Unternehmen (auswärtige Bearbeitung). Hierzu zählen auch die Entgelte an Zuschmmeister und Hausgewerbetreibende nicht dagegen Heimarbeitslohn

9 Zu den Steuern, die als Kosten anzusehen sind, zählen u. a. die

- Grundsteuer
- Gewerbesteuer nach dem Gewerbesteuer und dem Gebietsverhältnis
- Vermögensteuer (nur von Kapitalgesellschaften)
- Kraftfahrzeugsteuer
- Verbrauchsteuer (s. auch 4).
- Wechselsteuer

Es sind nur die auf das Geschäftsjahr tatsächlich entfallenden Beiträge anzugeben

Öffentliche Gebühren und Beiträge sind Abgaben, die für bestimmte Leistungen des Staates bezahlt werden wie Eichgebühren usw.

Beiträge zur Industrie- und Handelskammer und zur Handwerkskammer sind nicht hier sondern bei den Sonstigen Kosten zu melden

10 Es sind nur die Verbrauchsteuern (Bier-, Leuchtmittel, Mineralöl-, Salz-, Schamwein-, Tabak-, Zuckersteuer und Brantweinumschlag) anzugeben die das Unternehmen auf die selbst hergestellten verbrauchsteuerpflichtigen Erzeugnisse schuldet, unabhängig davon, ob eine Zahlung erfolgt

Verbrauchssteuer auf bezogene Erzeugnisse gelten als Anschaffungskosten bei der Bewertung der Bestände und Eingänge an Roh-, Hilfs- und Betriebsstoffen (Pos IV) bzw. an Handelsware (Pos V)

Werden von Unternehmen der Spirituosenindustrie Alkohol oder Desillate zur Weiterverarbeitung von der Bundesmonopolverwaltung oder von in- oder ausländischen Unternehmen bezogen, so ist die hierauf entfallende Brantweinsteuer hier nicht anzugeben. Dies gilt auch, wenn das Vorprodukt im Wege des Begleitverkehrsverfahrens bezogen wird und die später fällige Brantweinsteuer an die Zollverwaltung abzuführen ist. Von Brennerien und Unternehmen mit eigener Brennerie (Vorzprodukte Wein, Getreide, Obst) ist der für das fertige Erzeugnis fällige Brantweinumschlag hier auszuweisen

21 Sonstige Kosten

Es sind u. a. Kosten für den **Abtransport von Gütern durch fremde Unternehmen** aufzuführen. Transportkosten, die bei der Anlieferung von Roh-, Hilfs- und Betriebsstoffen usw. durch fremde Unternehmen entstanden sind, sind in den Material- und Warenangaben und Material- und Warenbeständen enthalten und gehen damit in den ermittelten Materialverbrauch und Warensatz (Pos. IV u. V) ein. Die Kosten für den eigenen Fuhrpark sind aufgeführt bei den einzelnen Kostenpositionen anzugeben. B. Fahrerlöhne bei Pos. VI 1, Instandhaltungskosten bei Pos. VI 4, Kraftfahrzeugsteuer bei Pos. VI 6, Abschreibungen bei Pos. VI 8 und Versicherungsprämien Pos. VI 7

Falls ein Sammelkonto (Kostenstelle Kiz-Kosten) besteht und dessen Aufgliederung besondere Schwierigkeiten bereitet, genügen sorgfältig beschriebene Angaben zu den einzelnen Positionen. Die eigenen Transportkosten bleiben also bei **Selbstabholung** von Roh-, Hilfs- und Betriebsstoffen u. dgl. bei den Material- und Warenangaben und Material- und Warenbeständen unberücksichtigt und gehen deshalb nicht in den ermittelten Materialverbrauch und Warensatz (Pos. IV u. V) ein

Provisionen an Angestellte sind bei den Gehältern (Pos. VI 1) auszuweisen, alle übrigen Provisionen hier bei den Sonstigen Kosten

Zu den **Bankspesen** zählen z. B. Kontoführungsgbühren, Wechselspesen (ohne Diskont), Gebühren für Scheck- und Überweisungsvordrucke, Depotgebühren usw., nicht aber Zinsen für gehaltenes Kapital, Kontokorrentzinsen und Ueberziehungsprovisionen (s. auch 2)

Zu den **Sonstigen Kosten** zählen z. B. nicht Einkommen-, Körperschaft-, Vermögen- und Erbschaftsteuer, sowie Lohnausgleichsgebühren, an Abnehmer gewährte Preisnachlässe (Rabatte, Boni, Skonti, Abzüge die auf begründeten Beanspruchungen beruhen u. dgl.)

22 Abschreibungen auf die Substanz dürfen nur von Unternehmen gemeldet werden, bei denen eine Absetzung für Substanzverminderung (AS) nach § 7 V EStG für den Verbrauch der Substanz zulässig ist. Dies sind z. B. Bergbauunternehmen, Steinbrüche, Kiesgruben u. a.

Zu den Sonderabschreibungen die nicht mit aufzuführen sind gehören insbesondere Abschreibungen nach § 7 e EStG (Bewerbsfreiheit für Fabrikgebäude, Lagerhäuser und landwirtschaftliche Betriebsgebäude), § 81 EStG (Bewerbsfreiheit für bestimmte Wirtschaftsgüter des Anlagevermögens im Kohlen- und Erzebergbau), sowie Sonderabschreibungen im Rahmen des Gesetzes zur Förderung des Zonenrandgebietes (Zonenrandförderungsgesetz). Nicht aufzuführen sind außerdem Abschreibungen nach § 6 b EStG (Gewinn aus der Veräußerung von bestimmten Anlagegütern)

Dagegen sind geringwertige Wirtschaftsgüter im Sinne von § 6 Abs. 2 EStG, soweit sie nicht in einer anderen Kostenposition (z. B. IV 2) schon enthalten sind, sowie Abschreibungen gemäß § 14 des Betriebsvermögensgesetzes einzu- bezeichnen. Unternehmen, die nach § 7 d EStG (erhöhte Absetzungen für die Wirtschaftsgüter die dem Umweltschutz dienen) abschreiben, geben für diese Wirtschaftsgüter nur die kalkulatorischen Abschreibungen an

Die **Ergebnisse der Kostenstrukturerhebung** werden **öffentlich** in der Fachserie 4, Reihe 4.3 und sind zu beziehen durch

Hermann Leins GmbH u. Co
Verlags KG
Holzwegstraße 2
Postfach 7
7408 Kusterdingen
Tel. (0 70 71) 3 30 46
Tele. 7 26 29 91 mspb o

Die Reihe 4.3 gliedert sich in

- 4.3.1 Kostenstruktur der Unternehmen im Bergbau, Grundstoff- und Produktionsgütergewerbe
- 4.3.2 Kostenstruktur der Unternehmen im Investitionsgüter produzierenden Gewerbe
- 4.3.3 Kostenstruktur der Unternehmen im Verbrauchsgüter produzierenden Gewerbe und im Nahrungs- und Genußmittelgewerbe

Zu den **Fremdkapitalzinsen** gehören die Zinsen für langfristige Schulden, für Lieferanten- und Bankkredite, Zinsen für sonstige Schulden (enstcht Diskont (ohne Wechselspesen) und Provisionen für Bankkredite (insbesondere Kredit- und Ueberziehungsprovision sowie Kreditbereitstellungprovision). Fremdkapitalzinsen aufgrund reiner Finanzgeschäfte dürfen nicht enthalten sein. **Bankspesen** (z. B. Kontoführungsgbühren, Wechselspesen, Gebühren für Scheck- und Überweisungsvordrucke, Depotgebühren) sind unter den Sonstigen Kosten (Pos. VI 7) anzugeben

Die Fremdkapitalzinsen dürfen nicht mit Zinsentragen saldiert auszuweisen werden

VII Umsatzsteuer

Die den Berliner Unternehmen gem. § 1 des Beförderungssteuergesetzes bei Lieferungen und Leistungen in das übrige Bundesgebiet zustehende Kürzung der Umsatzsteuer ist nicht abzusetzen. Dies gilt auch für die besondere Kürzung gemäß § 13 des Beförderungssteuergesetzes

Es ist nur die auf das Geschäftsjahr entfallende Umsatzsteuer anzugeben. Hierzu zählt auch die Umsatzsteuer auf geleistete und empfangene Anzahlungen

Nicht anzugeben ist die **Einfuhrumsatzsteuer für Materialien**, die von ausländischen Auftraggebern zur **Lohnveredlung** beigeistert worden sind

Von Tochtergesellschaften ist die Umsatzsteuer auf ihre Auftragsätze und -bezüge zu melden, obwohl sie von der Muttergesellschaft getragen bzw. in Anrechnung gebracht wird. Diese Beträge sind nicht von der Muttergesellschaft nachzuweisen

Soweit entsprechende Unterlagen über die abzugsfähige Umsatzsteuer auf den Kauf von Sachanlagen nicht vorliegen, genügt eine sorgfältige Schätzung (1,4% der Kaufe von Sachanlagen)

VIII Subventionen

Unter Subventionen sind zu melden Zuwendungen, die Bund, Länder und Gemeinden oder Einrichtungen der Europäischen Gemeinschaften ohne Gegenleistung an das Unternehmen für Forschungs- und Entwicklungsvorhaben (soweit nicht spezielle Auftragsforschung für den Staat) oder für laufende Produktionszwecke gewähren, um - die Produktionskosten zu verringern und/oder - die Verkaufspreise der Erzeugnisse zu senken und/oder - eine hinterehende Entlohnung der Produktionsfaktoren zu ermöglichen

Hierzu zählen z. B.:

- Zinszuschüsse gleichgültig für welche Zwecke sie gewährt werden (auch dann, wenn sie an den Kreditgeber direkt gezahlt werden)
 - Lohnkostenzuschüsse für ältere Arbeitnehmer nach § 97 AfG,
 - Stützungsmaßnahmen für Mägemilch
- Subventionen dürfen in den Umsatzerlösen nicht enthalten sein

Nicht zu den Subventionen zählen Steuererleichterungen, Investitionszuschüsse sowie Ersatzleistungen für Katastrophenschaden und sonstige außerordentliche bzw. außerhalb des Verantwortungsbereiches des Unternehmens liegende Verluste

BERGBAU UND VERARBEITENDES GEWERBE

Berechnung des Brutto- und Nettoproduktionswertes und der Brutto- und Nettowertschöpfung

Vorzeichen		Fragebogen-Position
	UMSATZ aus EIGENEN ERZEUGNISSEN und aus industriellen/handwerklichen Dienstleistungen (Lohnarbeiten usw.) ohne Umsatzsteuer	35
+	UMSATZ aus HANDELSWARE ohne Umsatzsteuer	37
+	UMSATZ aus SONSTIGEN nichtindustriellen/nichthandwerklichen TÄTIGKEITEN ohne Umsatzsteuer	38
	BESTÄNDE an UNFERTIGEN und FERTIGEN ERZEUGNISSEN aus eigener Produktion	
./.	a) am Anfang des Geschäftsjahres	41
+	b) am Ende des Geschäftsjahres	42
+	SELBSTERSTELLTE ANLAGEN (einschl. Gebäude und selbstdurchgeführte Großreparaturen) soweit aktiviert	44
①	GESAMTLEISTUNG-BRUTTOPRODUKTIONSWERT ohne Umsatzsteuer	46
	BESTÄNDE an ROH-, HILFS- und BETRIEBSSTOFFEN	
./.	a) am Anfang des Geschäftsjahres	50
+	b) am Ende des Geschäftsjahres	51
./.	EINGÄNGE an ROH-, HILFS- und BETRIEBSSTOFFEN ohne Umsatzsteuer, die als Vorsteuer abzugsfähig ist	52
	BESTÄNDE an HANDELSWARE ohne Umsatzsteuer, die als Vorsteuer abzugsfähig ist	
./.	a) am Anfang des Geschäftsjahres	54
+	b) am Ende des Geschäftsjahres	55
./.	EINGÄNGE an HANDELSWARE ohne Umsatzsteuer, die als Vorsteuer abzugsfähig ist	56
./.	KOSTEN für durch andere Unternehmen ausgeführte LOHNARBEITEN (auswärtige Bearbeitung)	63
②	NETTOPRODUKTIONSWERT ohne Umsatzsteuer	
./.	KOSTEN für SONSTIGE industrielle/handwerkliche DIENSTLEISTUNGEN (nur fremde Leistungen) wie Reparaturen, Instandhaltungen, Installationen und Montagen ohne Umsatzsteuer	64
./.	MIETEN und PACHTEN ohne Umsatzsteuer	66
./.	SONSTIGE KOSTEN ohne Umsatzsteuer	70
③	BRUTTOWERTSCHÖPFUNG ohne Umsatzsteuer	
+	UMSATZSTEUER, die das Unternehmen seinen Kunden in Rechnung gestellt hat	77
./.	ABZUGSFÄHIGE UMSATZSTEUER auf den Käufen von Roh-, Hilfs- und Betriebsstoffen, nicht aktivierten geringwertigen Wirtschaftsgütern und Handelsware	78 ./.
		79
④	BRUTTOWERTSCHÖPFUNG zu Marktpreisen	
./.	INDIREKTE STEUERN	77 ./.
		(78 ./.
		79)
+	SUBVENTIONEN für die laufende Produktion	+ 67 ./.
		68
⑤	BRUTTOWERTSCHÖPFUNG zu Faktorkosten	
./.	ABSCHREIBUNGEN auf Sachanlagen	74
⑥	NETTOWERTSCHÖPFUNG zu Faktorkosten	